




MORELOS
2018 - 2024



MORELOS
ANFITRIÓN DEL MUNDO
Gobierno del Estado
2018-2024

CUENTA PÚBLICA CONSOLIDADA

SEGUNDO TRIMESTRE 2021



CONSOLIDACIÓN DE LAS ENTIDADES PARAESTATALES / TOMO 7

Parte 1 de 6



MORELOS

2018 - 2024

CONSOLIDACIÓN ENTIDADES PARAESTATALES (Parte 1 de 6)





MORELOS
2018 - 2024



Introducción

CUENTA PÚBLICA CONSOLIDADA
ENTIDADES PARAESTATALES
ENERO - JUNIO

2021

INTRODUCCIÓN

El presente documento, forma parte de la Cuenta Pública Consolidada del Estado de Morelos, misma que se presenta bajo los lineamientos de transparencia trazados por el Gobierno Federal a través del Consejo Nacional de Armonización Contable (CONAC).

Con la armonización y consolidación de la presente Cuenta Pública del segundo trimestre 2021, se interpreta de mejor manera el entorno económico en el que se desarrollaron las Finanzas Públicas del Estado.

En cumplimiento con las disposiciones de la Ley General de Contabilidad Gubernamental, de la Ley de Disciplina Financiera de las Entidades Federativas y los Municipios, y en observancia del *“Acuerdo por el que se reforma la Norma en materia de consolidación de Estados Financieros y demás información contable”*, específicamente del apartado que refiere la consolidación del sector paraestatal, este documento presenta la Información Contable, Presupuestaria, Programática y demás anexos de las entidades paraestatales empresariales no financieras con

participación estatal mayoritaria, así como la consolidación e información correspondiente de las entidades paraestatales y fideicomisos no empresariales y no financieros, que en su conjunto, integran las entidades paraestatales del Estado de Morelos, de acuerdo con el contenido que a continuación se presenta.



MORELOS
2018 - 2024



Índice

Información Financiera de las entidades paraestatales empresariales no financieras con participación estatal mayoritaria:

- Aeropuerto de Cuernavaca S.A. de C.V. 3

Información Consolidada:

- Estado de Actividades. 77
- Estado de Situación Financiera. 81
- Estado de Cambios en la Situación Financiera. 85
- Estado de Variación en la Hacienda Pública. 89
- Estado de Flujos de Efectivo. 93

Información Financiera de las entidades paraestatales y fideicomisos no empresariales y no financieros:

- Centro Morelense de las Artes. 105
 - Colegio de Bachilleres del Estado de Morelos. 169
 - Colegio de Educación Profesional Técnica del Estado de Morelos. 235
 - Colegio de Estudios Científicos y Tecnológicos del Estado de Morelos. 295
 - Comisión Ejecutiva de Atención y Reparación a Víctimas del Estado de Morelos. 347
 - Comisión Estatal de Arbitraje Médico. 403
-



MORELOS
2018 - 2024



Entidades Paraestatales Empresariales no Financieras con Participación Estatal Mayoritaria

CUENTA PÚBLICA CONSOLIDADA
ENTIDADES PARAESTATALES
ENERO - JUNIO

2021



MORELOS
2018 - 2024



Aeropuerto de Cuernavaca S.A. de C.V

CUENTA PÚBLICA CONSOLIDADA
ENTIDADES PARAESTATALES
ENERO - JUNIO

2021



Introducción

CUENTA PÚBLICA
AEROPUERTO DE CUERNAVACA S.A. DE C.V.
ENERO - JUNIO

2021

Aeropuerto de Cuernavaca S. A. de C. V. es una Empresa de Participación Estatal Mayoritaria, constituida como una Sociedad Mercantil, en términos de las leyes mexicanas, con personalidad jurídica propia, cuyo objeto en términos generales es la administración, desarrollo y explotación del Aeropuerto Internacional “General Mariano Matamoros”, ubicado en el Municipio de Temixco, Estado de Morelos.

Los accionistas de esta Sociedad son el Gobierno del Estado de Morelos, con una participación accionaria del 51% y el Organismo Público Descentralizado del Gobierno Federal, Aeropuertos y Servicios Auxiliares (ASA), con una participación del 49%.

Inició operaciones el 15 de abril de 1988, siendo administrado originalmente por el Gobierno del Estado de Morelos y a partir de 1992, por Aeropuertos y Servicios Auxiliares (ASA).

El 9 de junio de 2004, se publicó en el Periódico Oficial “Tierra y Libertad” el decreto con el que se autorizó la constitución de una Empresa de Participación Estatal Mayoritaria denominada “Aeropuerto de Cuernavaca S.A. de C.V.” con el fin de obtener la concesión correspondiente para la operación de esta terminal aérea.

El 11 de febrero de 2008, la Secretaría de Comunicaciones y Transportes otorgó a esta empresa el Título de Concesión para la operación de este Aeropuerto y en enero de 2009, se publicó el Decreto presidencial con el que se internacionalizó este aeródromo civil, iniciándose los trabajos de modernización.

El 30 de abril de 2009, ASA entregó a esta empresa Aeropuerto de Cuernavaca S. A. de C. V., la administración del Aeropuerto Internacional “General Mariano Matamoros” o Aeropuerto Internacional de Cuernavaca (AIC).

El Aeropuerto "General Mariano Matamoros", se ubica en el municipio de Temixco, que forma parte de la zona conurbada de Cuernavaca.

El camino de acceso al aeropuerto parte del sitio denominado “el Polvorín”, en el kilómetro 104+800 de la Autopista del Sol, hasta la caseta de Caminos y Puentes Federales (CAPUFE) denominada “Aeropuerto”, con una distancia de 15 Km.

Misión

Satisfacer las necesidades de transporte aéreo de nuestros usuarios, operando bajo un enfoque de servicio en un ambiente de seguridad integral, calidad y productividad, alcanzando los objetivos estratégicos fijados por nuestra Organización.

Visión

El Aeropuerto de Cuernavaca es un aeropuerto internacional que, con sus características de servicio e infraestructura, satisface las necesidades de transportación aérea de su zona de influencia, promoviendo el desarrollo sustentable de la Región.



Información Contable

CUENTA PÚBLICA
AEROPUERTO DE CUERNAVACA S.A. DE C.V.
ENERO - JUNIO

2021



Concepto	2021	2020	Concepto	2021	2020
INGRESOS Y OTROS BENEFICIOS			GASTOS Y OTRAS PÉRDIDAS		
<i>Ingresos de la Gestión</i>	3,997,832	3,109,776	<i>Gastos de Funcionamiento</i>	10,140,601	13,054,850
Impuestos	-	-	Servicios Personales	1,581,251	1,626,856
Cuotas y Aportaciones de Seguridad Social	-	-	Materiales y Suministros	219,060	229,608
Contribuciones de Mejoras	-	-	Servicios Generales	8,340,290	11,198,386
Derechos	-	-	<i>Transferencias, Asignaciones, Subsidios y Otras Ayudas</i>	-	-
Productos	-	-	Transferencias Internas y Asignaciones al Sector Público	-	-
Aprovechamientos	-	-	Transferencias al Resto del Sector Público	-	-
Ingresos por Venta de Bienes y Prestación de Servicios	3,997,832	3,109,776	Subsidios y Subvenciones	-	-
<i>Participaciones, Aportaciones, Convenios, Incentivos Derivados de la Colaboración Fiscal, Fondos Distintos de Aportaciones, Transferencias, Asignaciones, Subsidios y Subvenciones, y Pensiones y Jubilaciones</i>	-	-	Ayudas Sociales	-	-
Participaciones, Aportaciones, Convenios, Incentivos Derivados de la Colaboración Fiscal y Fondos Distintos de Aportaciones	-	-	Pensiones y Jubilaciones	-	-
Transferencias, Asignaciones, Subsidios y Subvenciones, y Pensiones y Jubilaciones	-	-	Transferencias a Fideicomisos, Mandatos y Contratos Análogos	-	-
<i>Otros Ingresos y Beneficios</i>	758,773	3,363,385	Transferencias a la Seguridad Social	-	-
Ingresos Financieros	9,579	41,356	Donativos	-	-
Incremento por Variación de Inventarios	-	-	Transferencias al Exterior	-	-
Disminución del Exceso de Estimaciones por Pérdida o Deterioro u Obsolescencia	-	-	<i>Participaciones y Aportaciones</i>	-	-
Disminución del Exceso de Provisiones	749,194	3,322,029	Participaciones	-	-
Otros Ingresos y Beneficios Varios	-	-	Aportaciones	-	-
Total de Ingresos y Otros Beneficios	4,756,605	6,473,161	Convenios	-	-
			<i>Intereses, Comisiones y Otros Gastos de la Deuda Pública</i>	-	-
			Intereses de la Deuda Pública	-	-
			Comisiones de la Deuda Pública	-	-
			Gastos de la Deuda Pública	-	-
			Costo por Coberturas	-	-
			Apoyos Financieros	-	-
			<i>Otros Gastos y Pérdidas Extraordinarias</i>	6,269,867	6,489,550
			Estimaciones, Depreciaciones, Deterioros, Obsolescencia y Amortizaciones	6,173,067	6,489,550
			Provisiones	-	-
			Disminución de Inventarios	-	-
			Aumento por Insuficiencia de Estimaciones por Pérdida o Deterioro u Obsolescencia	-	-
			Aumento por Insuficiencia de Provisiones	-	-
			Otros Gastos	96,800	-
			<i>Inversión Pública</i>	-	-
			Inversión Pública no Capitalizable	-	-
			Total de Gastos y Otras Pérdidas	16,410,468	19,544,400
			Resultados del Ejercicio (Ahorro/Desahorro)	(11,653,863)	(13,071,239)

Bajo protesta de decir verdad declaramos que los Estados Financieros y sus notas, son razonablemente correctos y son responsabilidad del emisor.



AEROPUERTO DE CUERNAVACA S.A. DE C.V.
Estado de Situación Financiera
Al 30 de Junio de 2020 y 2021
(Pesos)



CONCEPTO	Año		CONCEPTO	Año	
	2021	2020		2021	2020
ACTIVO			PASIVO		
Activo Circulante			Activo Circulante		
Derechos y Equivalentes	6,510,539	4,765,030	Cuentas por Pagar a Corto Plazo	33,656,293	22,901,570
Derechos a Recibir Efectivo o Equivalentes	33,359,489	39,359,444	Documentos por Pagar a Corto Plazo	-	-
Derechos a Recibir Bienes o Servicios	-	-	Porción a Corto Plazo de la Deuda Pública a Largo Plazo	-	-
Inventarios	-	-	Títulos y Valores a Corto Plazo	-	-
Almacenes	-	-	Pasivos Diferidos a Corto Plazo	82,739	84,690
Estimación por Pérdida o Deterioro de Activos Circulantes	(73)	123,914	Fondos y Bienes de Terceros en Garantía y/o Administración a Corto Plazo	1,283,432	930,913
Otros Activos Circulantes	227,682	227,682	Provisiones a Corto Plazo	-	74,716
Total de Activos Circulantes	40,097,637	44,476,070	Otros Pasivos a Corto Plazo	2,147,152	-
			Total de Pasivos Circulantes	37,169,616	23,991,889
Activo No Circulante			Activo No Circulante		
Inversiones Financieras a Largo Plazo	-	-	Cuentas por Pagar a Largo Plazo	-	-
Derechos a Recibir Efectivo o Equivalentes a Largo Plazo	-	-	Documentos por Pagar a Largo Plazo	-	-
Bienes Inmuebles, Infraestructura y Construcciones en Proceso	958,529,363	958,529,363	Deuda Pública a Largo Plazo	-	-
Bienes Muebles	20,764,526	21,082,684	Pasivos Diferidos a Largo Plazo	-	-
Activos Intangibles	411,386	411,386	Fondos y Bienes de Terceros en Garantía y/o en Administración a Largo Plazo	-	-
Depreciación, Deterioro y Amortización Acumulada de Bienes	(126,064,844)	(113,663,674)	Provisiones a Largo Plazo	-	11,047
Activos Diferidos	-	38,095,310	Total de Pasivos No Circulantes	-	11,047
Estimación por Pérdida o Deterioro de Activos no Circulantes	-	-			
Otros Activos no Circulantes	-	-	Total del Pasivo	37,169,616	24,002,936
Total de Activos No Circulantes	853,640,431	904,455,069	HACIENDA PÚBLICA / PATRIMONIO		
Total del Activo	893,738,068	948,931,139	Hacienda Pública / Patrimonio Contribuido	1,204,483,031	1,204,483,031
			Aportaciones	1,204,483,031	1,204,483,031
			Donaciones de Capital	-	-
			Actualización de la Hacienda Pública / Patrimonio	-	-
			Hacienda Pública / Patrimonio Generado	(347,914,579)	(279,554,828)
			Resultados del Ejercicio (Ahorro / Desahorro)	(11,653,863)	(13,071,239)
			Resultados de Ejercicios Anteriores	(294,598,209)	(266,388,831)
			Revalúos	-	-
			Reservas	-	-
			Rectificaciones de Resultados de Ejercicios Anteriores	(41,662,507)	(94,758)
			Exceso o Insuficiencia en la Actualización de la Hacienda Pública / Patrimonio	-	-
			Resultado por Posición Monetaria	-	-
			Resultado por Tenencia de Activos no Monetarios	-	-
			Total Hacienda Pública / Patrimonio	856,568,452	924,928,203
			Total del Pasivo y Hacienda Pública / Patrimonio	893,738,068	948,931,139

Bajo protesta de decir verdad declaramos que los Estados Financieros y sus notas, son razonablemente correctos y son responsabilidad del emisor.



AEROPUERTO DE CUERNAVACA S.A. DE C.V.
Estado de Situación Financiera Detallado - LDF
Al 31 de diciembre de 2020 y al 30 de junio de 2021
 (Pesos)



CONCEPTO		30 de junio 2021	31 de diciembre 2020	30 de junio 2021	31 de diciembre 2020
ACTIVO					
Activo Circulante					
Efectivo		6,510,539	7,476,813	33,656,293	31,325,515
Bancos/Tesorería		-	7,476,813	-	31,325,515
Bancos/Dependencias y Otros		-	-	33,656,293	-
Inversiones Temporales (Hasta 3 meses)		-	-	-	-
Fondos con Afectación Específica		-	-	-	-
Depósitos de Fondos de Terceros en Garantía y/o Admón.		-	-	-	-
Otros Efectivos y Equivalentes		-	-	-	-
Derechos a Recibir Efectivo o Equivalentes		33,359,489	33,255,358	-	-
Inversiones Financieras de Corto Plazo		-	-	-	-
Cuentas por Cobrar a Corto Plazo		33,359,489	33,255,358	-	-
Deudores Diversos por Cobrar a Corto Plazo		-	-	-	-
Ingresos por Recuperar a Corto Plazo		-	-	-	-
Deudores por Anticipos de la Tesorería a Corto Plazo		-	-	-	-
Préstamos Otorgados a Corto Plazo		-	-	-	-
Otros Derechos a Recibir Efectivo o Equiv. a Corto Plazo		-	-	-	-
Derechos a Recibir Bienes o Servicios		-	-	-	-
Ant. a Proveedores por Adq. de Bienes y Prest. de Serv. a Corto Plazo		-	-	-	-
Ant. a Proveedores por Adq. de Bienes Imm. y Muebles a Corto Plazo		-	-	-	-
Ant. a Proveedores por Adq. de Bienes Intangibles a Corto Plazo		-	-	-	-
Anticipo a Contratistas por Obras Públicas a Corto Plazo		-	-	-	-
Otros Derechos a Recibir Bienes o Servicios a Corto Plazo		-	-	-	-
Inventarios		-	-	-	-
Inventario de Mercancías para Venta		-	-	-	-
Inventario de Mercancías Terminadas		-	-	-	-
Inventario de Mercancías en Proceso de Elaboración		-	-	-	-
Bienes en Tránsito		-	-	-	-
Almacenes		-	-	-	-
Estimación por Pérdida o Deterioro de Activos Circulantes		(73)	(73)	-	-
Est. para Ctas. Incobrables por Derechos a Recibir Efectivo o Equiv.		(73)	(73)	-	-
Estimación por Deterioro de Inventarios		-	-	-	-
Otros Activos Circulantes		227,682	227,682	-	-
Valores en Garantía		227,682	227,682	-	-
Bienes en Garantía (excluye depósitos de fondos)		-	-	-	-
Bienes Deriv. de Embargos, Decom., Aseguramientos y Dación en Pago		-	-	-	-
Adquisición con Fondos de Terceros		-	-	-	-
Total de Activos Circulantes		40,097,637	40,959,780	37,169,616	32,641,542
PASIVO					
Pasivo Circulante					
Cuentas por Pagar a Corto Plazo		-	-	-	-
Servicios Personales por Pagar a Corto Plazo		-	-	-	-
Proveedores por Pagar a Corto Plazo		-	-	-	-
Contratistas por Obras Públicas por Pagar a Corto Plazo		-	-	-	-
Participaciones y Aportaciones por Pagar a Corto Plazo		-	-	-	-
Transferencias Otorgadas por Pagar a Corto Plazo		-	-	-	-
Int., Comisiones y Otros Gastos de la Deuda Púb. por Pagar a Corto Plazo		-	-	-	-
Retenciones y Contribuciones por Pagar a Corto Plazo		-	-	-	-
Devoluciones de la Ley de Ingresos por Pagar a Corto Plazo		-	-	-	-
Otras Cuentas por Pagar a Corto Plazo		-	-	-	-
Documentos por Pagar a Corto Plazo		-	-	-	-
Documentos Comerciales por Pagar a Corto Plazo		-	-	-	-
Documentos con Contratistas por Obras Púb. por Pagar a Corto Plazo		-	-	-	-
Otros Documentos por Pagar a Corto Plazo		-	-	-	-
Porción a Corto Plazo de la Deuda Pública a Largo Plazo		-	-	-	-
Porción a Corto Plazo de la Deuda Pública		-	-	-	-
Porción a Corto Plazo de Arrendamiento Financiero		-	-	-	-
Titulos y Valores a Corto Plazo		-	-	-	-
Pasivos Diferidos a Corto Plazo		82,739	82,739	82,739	82,739
Ingresos Cobrados por Adelantado a Corto Plazo		-	-	-	-
Intereses Cobrados por Adelantado a Corto Plazo		-	-	-	-
Otros Pasivos Diferidos a Corto Plazo		-	-	-	-
Fondos y Bienes de Terceros en Garantía y/o Admón. a C. P.		1,283,432	1,283,432	1,283,432	1,233,288
Fondos en Garantía a Corto Plazo		-	-	-	-
Fondos en Administración a Corto Plazo		-	-	-	-
Fondos Contingentes a Corto Plazo		-	-	-	-
Fondos de Fideicomisos, Mandatos y Contratos Análogos a Corto Plazo		-	-	-	-
Otros Fondos de Terceros en Garantía y/o Administración a Corto Plazo		-	-	-	-
Valores y Bienes en Garantía a Corto Plazo		-	-	-	-
Provisiones a Corto Plazo		-	-	-	-
Provisión para Demandas y Juicios a Corto Plazo		-	-	-	-
Provisión para Contingencias a Corto Plazo		-	-	-	-
Otras Provisiones a Corto Plazo		-	-	-	-
Otros Pasivos a Corto Plazo		-	-	-	-
Ingresos por Clasificar		-	-	-	-
Recaudación por Participar		-	-	-	-
Otros Pasivos Circulantes		-	-	-	-
Total de Pasivos Circulantes		37,169,616	37,169,616	37,169,616	32,641,542



AEROPUERTO DE CUERNAVACA S.A. DE C.V.
 Estado de Situación Financiera Detallado - LDF
 Al 31 de diciembre de 2020 y al 30 de junio de 2021
 (Pesos)



CONCEPTO		30 de junio 2021	31 de diciembre 2020	30 de junio 2021	31 de diciembre 2020
Activo No Circulante					
Inversiones Financieras a Largo Plazo		-	-	-	-
Derechos a Recibir Efectivo o Equivalentes a Largo Plazo		-	-	-	-
Bienes Inmuebles, Infraestructura y Const. en Proceso		958,529,363	958,529,363	-	-
Bienes Muebles		20,764,526	21,087,194	-	-
Activos Intangibles		411,386	411,386	-	-
Depreciación, Deterioro y Amortización Acumulada de Bienes		(126,064,844)	(120,117,646)	-	-
Activos Diferidos		-	-	-	-
Estimación por Pérdida o Deterioro de Activos no Circulantes		-	-	-	-
Otros Activos no Circulantes		-	-	37,169,616	32,641,542
Total de Activos No Circulantes		853,640,431	859,910,297	1,204,483,031	1,204,483,031
Total del Activo		893,738,068	900,870,077	1,204,483,031	1,204,483,031
HACIENDA PÚBLICA / PATRIMONIO					
<i>Hacienda Pública / Patrimonio Contribuido</i>					
Aportaciones		-	-	-	-
Donaciones de Capital		-	-	-	-
Actualización de la Hacienda Pública / Patrimonio		-	-	-	-
<i>Hacienda Pública / Patrimonio Generado</i>					
Resultados del Ejercicio (Ahorro / Desahorro)		(347,914,579)	(347,914,579)	(347,914,579)	(336,254,496)
Resultados de Ejercicios Anteriores		(11,653,863)	(11,653,863)	(11,653,863)	(28,209,378)
Revalúos		(294,598,209)	(294,598,209)	(294,598,209)	(266,388,831)
Reservas		-	-	-	-
Rectificaciones de Resultados de Ejercicios Anteriores		(41,662,507)	(41,662,507)	(41,662,507)	(41,656,287)
<i>Exceso o Insuficiencia en la Actualización de la Hacienda Pública / Patrimonio</i>					
Resultado por Posición Monetaria		-	-	-	-
Resultado por Tenencia de Activos no Monetarios		-	-	-	-
Total Hacienda Pública / Patrimonio		856,568,452	868,228,535	856,568,452	868,228,535
Total del Pasivo y Hacienda Pública / Patrimonio		893,738,068	900,870,077	893,738,068	900,870,077

Bajo protesta de decir verdad declaramos que los Estados Financieros y sus notas, son razonablemente correctos y son responsabilidad del emisor.



AEROPUERTO DE CUERNAVACA S.A. DE C.V.
Estado de Cambios en la Situación Financiera
Del 1 de enero al 30 de junio de 2021
(Pesos)



Concepto	Origen	Aplicación	Concepto	Origen	Aplicación
ACTIVO	7,236,140	104,131	PASIVO	4,528,074	
<i>Activo Circulante</i>	<i>966,274</i>	<i>104,131</i>	<i>Pasivo Circulante</i>	<i>4,528,074</i>	
Efectivo y Equivalentes	966,274	-	Cuentas por Pagar a Corto Plazo	2,330,778	
Derechos a Recibir Efectivo o Equivalentes	-	104,131	Documentos por Pagar a Corto Plazo	-	
Derechos a Recibir Bienes o Servicios	-	-	Porción a Corto Plazo de la Deuda Pública a Largo Plazo	-	
Inventarios	-	-	Titulos y Valores a Corto Plazo	-	
Almacenes	-	-	Pasivos Diferidos a Corto Plazo	-	
Estimación por Pérdida o Deterioro de Activos Circulantes	-	-	Fdos. y Bienes de Terceros en Garantía y/o Admón. a C. P.	50,144	
Otros Activos Circulantes	-	-	Provisiones a Corto Plazo	-	
			Otros Pasivos a Corto Plazo	2,147,152	
<i>Activo No Circulante</i>	<i>6,269,866</i>		<i>Pasivo No Circulante</i>		
Inversiones Financieras a Largo Plazo	-	-	Cuentas por Pagar a Largo Plazo	-	
Derechos a Recibir Efectivo o Equivalentes a Largo Plazo	-	-	Documentos por Pagar a Largo Plazo	-	
Bienes Inmuebles, Infraestructura y Constr. en Proceso	-	-	Deuda Pública a Largo Plazo	-	
Bienes Muebles	322,668	-	Pasivos Diferidos a Largo Plazo	-	
Activos Intangibles	-	-	Fdos. y Bienes de Terceros en Garantía y/o Admón. a L. P.	-	
Depreciación, Deterioro y Amort. Acumulada de Bienes	5,947,198	-	Provisiones a Largo Plazo	-	
Activos Diferidos	-	-			
Est. por Pérdida o Deterioro de Activos no Circulantes	-	-	HACIENDA PÚBLICA / PATRIMONIO	16,555,515	28,215,598
Otros Activos no Circulantes	-	-	<i>Hacienda Pública / Patrimonio Contribuido</i>		
			Aportaciones	-	
			Donaciones de Capital	-	
			Actualización de la Hacienda Pública / Patrimonio	-	
			<i>Hacienda Pública / Patrimonio Generado</i>	16,555,515	28,215,598
			Resultados del Ejercicio (Ahorro / Desahorro)	16,555,515	-
			Resultados de Ejercicios Anteriores	-	28,209,378
			Revaluos	-	-
			Reservas	-	-
			Rectificaciones de Resultados de Ejercicios Anteriores	-	6,220
			Exceso o Insuficiencia en la Actualización de la Hacienda Pública / Patrimonio		
			Resultado por Posición Monetaria	-	-
			Resultado por Tenencia de Activos no Monetarios	-	-

Bajo protesta de decir verdad declaramos que los Estados Financieros y sus notas, son razonablemente correctos y son responsabilidad del emisor.



AEROPUERTO DE CUERNAVACA S.A. DE C.V.
Estado Analítico del Activo
Del 1 de enero al 30 junio de 2021
(Pesos)



Concepto	Saldo Inicial 1	Cargos del Periodo 2	Abonos del Periodo 3	Saldo Final 4=(1+2-3)	Variación del Periodo (4-1)
ACTIVO	900,870,077	27,334,775	34,466,784	893,738,068	(7,132,009)
<i>Activo Circulante</i>	40,959,780	27,108,907	27,971,050	40,097,637	(862,143)
Efectivo y Equivalentes	7,476,813	19,767,959	20,734,233	6,510,539	(966,274)
Derechos a Recibir Efectivo o Equivalentes	33,255,358	7,340,948	7,236,817	33,359,489	104,131
Derechos a Recibir Bienes o Servicios	-	-	-	-	-
Inventarios	-	-	-	-	-
Almacenes	-	-	-	-	-
Estimación por Pérdida o Deterioro de Activos Circulantes	(73)	-	-	(73)	-
Otros Activos Circulantes	227,682	-	-	227,682	-
<i>Activo No Circulante</i>	859,910,297	225,868	6,495,734	853,640,431	(6,269,866)
Inversiones Financieras a Largo Plazo	-	-	-	-	-
Derechos a Recibir Efectivo o Equivalentes a Largo Plazo	-	-	-	-	-
Bienes Inmuebles, Infraestructura y Constr. en Proceso	958,529,363	-	-	958,529,363	-
Bienes Muebles	21,087,194	-	322,668	20,764,526	(322,668)
Activos Intangibles	-	411,386	-	411,386	-
Depreciación, Deterioro y Amort. Acumulada de Bienes	(120,117,646)	225,868	6,173,066	(126,064,844)	(5,947,198)
Activos Diferidos	-	-	-	-	-
Est. por Pérdida o Deterioro de Activos no Circulantes	-	-	-	-	-
Otros Activos no Circulantes	-	-	-	-	-

Bajo protesta de decir verdad declaramos que los Estados Financieros y sus notas, son razonablemente correctos y son responsabilidad del emisor.



AEROPUERTO DE CUERNAVACA S.A. DE C.V.
Estado Analítico de la Deuda y Otros Pasivos
Del 1 de enero al 30 de junio de 2021
(Pesos)



Denominación de las Deudas	Moneda de Contratación	Institución o País Acreedor	Saldo Inicial del Periodo	Saldo Final del Periodo
DEUDA PÚBLICA				
Corto Plazo				
Deuda Interna	Pesos		-	-
Instituciones de Crédito			-	-
Títulos y Valores			-	-
Arrendamientos Financieros			-	-
Deuda Externa	Pesos		-	-
Organismos Financieros Internacionales			-	-
Deuda Bilateral			-	-
Títulos y Valores			-	-
Arrendamientos Financieros			-	-
<i>Subtotal a Corto Plazo</i>			-	-
Largo Plazo				
Deuda Interna	Pesos		-	-
Instituciones de Crédito			-	-
Títulos y Valores			-	-
Arrendamientos Financieros			-	-
Deuda Externa	Pesos		-	-
Organismos Financieros Internacionales			-	-
Deuda Bilateral			-	-
Títulos y Valores			-	-
Arrendamientos Financieros			-	-
<i>Subtotal a Largo Plazo</i>			-	-
Otros Pasivos			32,641,542	37,169,616
Total Deuda y Otros Pasivos			32,641,542	37,169,616

Bajo protesta de decir verdad declaramos que los Estados Financieros y sus notas, son razonablemente correctos y son responsabilidad del emisor.



AEROPUERTO DE CUERNAVACA S.A. DE C.V.
Informe Analítico de la Deuda Pública y Otros Pasivos - LDF
Del 1 de enero al 30 junio de 2021
(Pesos)



Denominación de la Deuda Pública y Otros Pasivos	Saldo al 31 de Diciembre de 2020	Disposiciones del Periodo	Amortizaciones del Periodo	Revaluaciones, Reclasificaciones y Otros Ajustes	Saldo Final del Periodo	Pago de Intereses del Periodo	Pago de Comisiones y demás costos asociados durante el Periodo
Deuda Pública	-	-	-	-	-	-	-
Corto Plazo	-	-	-	-	-	-	-
<i>Instituciones de Crédito</i>	-	-	-	-	-	-	-
<i>Títulos y Valores</i>	-	-	-	-	-	-	-
<i>Arrendamientos Financieros</i>	-	-	-	-	-	-	-
Largo Plazo	-	-	-	-	-	-	-
<i>Instituciones de Crédito</i>	-	-	-	-	-	-	-
<i>Títulos y Valores</i>	-	-	-	-	-	-	-
<i>Arrendamientos Financieros</i>	-	-	-	-	-	-	-
Otros Pasivos	32,641,542	-	-	-	37,169,616	-	-
Total de la Deuda Pública y Otros Pasivos	32,641,542	-	-	-	37,169,616	-	-
Deuda Contingente¹ (Informativo)							
Deuda Contingente 1	-	-	-	-	-	-	-
Deuda Contingente 2	-	-	-	-	-	-	-
Deuda Contingente xx	-	-	-	-	-	-	-
Valor de Instrumentos Bono Cupón Cero²							
Instrumento Bono Cupón Cero 1	-	-	-	-	-	-	-
Instrumento Bono Cupón Cero 2	-	-	-	-	-	-	-
Instrumento Bono Cupón Cero 3	-	-	-	-	-	-	-

1 Se refiere a cualquier Financiamiento sin fuente o garantía de pago definida, que sea asumida de manera solidaria o subsidiaria por las Entidades Federativas con sus Municipios, organismos descentralizados y empresas de participación estatal mayoritaria y fideicomisos, locales o municipales, y por los Municipios con sus respectivos organismos descentralizados y empresas de participación municipal mayoritaria.

2 Se refiere al valor del Bono Cupón Cero que respalda el pago de los créditos asociados al mismo (Activo).

Obligaciones a Corto Plazo	Monto Contratado	Plazo Pactado	Tasa de Interés	Comisiones y Costos Relacionados	Tasa Efectiva
Obligaciones a Corto Plazo (Informativo)					
Crédito 1	-	-	-	-	-
Crédito 2	-	-	-	-	-
Crédito xx	-	-	-	-	-

Bajo protesta de decir verdad declaramos que los Estados Financieros y sus notas, son razonablemente correctos y son responsabilidad del emisor.



AEROPUERTO DE CUERNAVACA S.A. DE C.V.
Informe Analítico de Obligaciones Diferentes de Financiamientos - LDF
Del 1 de enero al 30 junio de 2021
(Pesos)



Denominación de las Obligaciones Diferentes de Financiamiento	Fecha del Contrato	Fecha de inicio de operación del proyecto	Fecha de vencimiento	Monto de la inversión pactado	Plazo pactado	Monto promedio mensual del pago de la contraprestación	Monto promedio mensual del pago de la contraprestación correspondiente al pago de inversión	Monto pagado de la inversión al 30 de junio de 2021	Monto pagado de la inversión actualizado al 30 de junio de 2021	Saldo pendiente por pagar de la inversión al 30 de junio de 2021
Asociaciones Público Privadas (APP's)				-		-	-	-	-	-
APP 1				-		-	-	-	-	-
APP 2				-		-	-	-	-	-
APP 3				-		-	-	-	-	-
APP xx				-		-	-	-	-	-
Otros Instrumentos										
Otro Instrumento 1				-		-	-	-	-	-
Otro Instrumento 2				-		-	-	-	-	-
Otro Instrumento 3				-		-	-	-	-	-
Otro Instrumento xx				-		-	-	-	-	-
Total de Obligaciones Diferentes de Financiamiento				-		-	-	-	-	-

NO APLICA

Bajo protesta de decir verdad declaramos que los Estados Financieros y sus notas, son razonablemente correctos y son responsabilidad del emisor.



AEROPUERTO DE CUERNAVACA S.A. DE C.V.
Estado de Variación en la Hacienda Pública
Del 1 de enero al 30 junio de 2021
(Pesos)



Concepto	Hacienda Pública/Patrimonio Contribuido	Hacienda Pública/Patrimonio Generado de Ejercicios Anteriores	Hacienda Pública/Patrimonio Generado del Ejercicio	Exceso o Insuficiencia en la Actualización de la Hacienda Pública / Patrimonio	TOTAL
Hacienda Pública / Patrimonio Contribuido Neto de 2020	1,204,483,031	-	-	-	1,204,483,031
<i>Aportaciones</i>	<i>1,204,483,031</i>	-	-	-	<i>1,204,483,031</i>
<i>Donaciones de Capital</i>	-	-	-	-	-
<i>Actualización de la Hacienda Pública / Patrimonio</i>	-	-	-	-	-
Hacienda Pública / Patrimonio Generado Neto de 2020	-	(308,045,118)	(28,209,378)	-	(336,254,496)
<i>Resultados del Ejercicio (Ahorro / Desahorro)</i>	-	-	<i>(28,209,378)</i>	-	<i>(28,209,378)</i>
<i>Resultados de Ejercicios Anteriores</i>	-	<i>(266,388,831)</i>	-	-	<i>(266,388,831)</i>
<i>Revalúos</i>	-	-	-	-	-
<i>Reservas</i>	-	-	-	-	-
<i>Rectificaciones de Resultados de Ejercicios Anteriores</i>	-	<i>(41,656,287)</i>	-	-	<i>(41,656,287)</i>
Exceso o Insuficiencia en la Actualización de la Hacienda Pública / Patrimonio Neto de 2020	-	-	-	-	-
<i>Resultado por Posición Monetaria</i>	-	-	-	-	-
<i>Resultado por Tenencia de Activos no Monetarios</i>	-	-	-	-	-
Hacienda Pública / Patrimonio Neto Final de 2020	1,204,483,031	(308,045,118)	(28,209,378)	-	868,228,535
Cambios en la Hacienda Pública / Patrimonio Contribuido Neto de 2021	-	-	-	-	-
<i>Aportaciones</i>	-	-	-	-	-
<i>Donaciones de Capital</i>	-	-	-	-	-
<i>Actualización de la Hacienda Pública / Patrimonio</i>	-	-	-	-	-
Variaciones de la Hacienda Pública / Patrimonio Generado Neto de 2021	-	(28,209,378)	16,549,295	-	(11,660,083)
<i>Resultados del Ejercicio (Ahorro / Desahorro)</i>	-	-	<i>(11,653,863)</i>	-	<i>(11,653,863)</i>
<i>Resultados de Ejercicios Anteriores</i>	-	<i>(28,209,378)</i>	<i>28,209,378</i>	-	-
<i>Revalúos</i>	-	-	-	-	-
<i>Reservas</i>	-	-	-	-	-
<i>Rectificaciones de Resultados de Ejercicios Anteriores</i>	-	-	<i>(6,220)</i>	-	<i>(6,220)</i>
Cambios en el Exceso o Insuficiencia en la Actualización de la Hacienda Pública / Patrimonio Neto de 2021	-	-	-	-	-
<i>Resultado por Posición Monetaria</i>	-	-	-	-	-
<i>Resultado por Tenencia de Activos no Monetarios</i>	-	-	-	-	-
Hacienda Pública / Patrimonio Neto Final de 2021	1,204,483,031	(336,254,496)	(11,660,083)	-	856,568,452

Bajo protesta de decir verdad declaramos que los Estados Financieros y sus notas, son razonablemente correctos y son responsabilidad del emisor.



AEROPUERTO DE CUERNAVACA S.A. DE C.V.
Estado de Flujos de Efectivo
Del 1 de enero al 30 de junio de 2020 y 2021
(Pesos)



Concepto	2021	2020	Concepto	2021	2020
Flujos de Efectivo de las Actividades de Operación			Flujos de Efectivo de las Actividades de Inversión		
<i>Origen</i>	6,463,255	8,448,249	<i>Origen</i>	-	-
Impuestos	-	-	Bienes Inmuebles, Infraestructura y Construcciones en Proceso	-	-
Cuotas y Aportaciones de Seguridad Social	-	-	Bienes Muebles	-	-
Contribuciones de Mejoras	-	-	Otros Orígenes de Inversión	-	-
Derechos	-	-	<i>Aplicación</i>	-	87,158
Productos	-	-	Bienes Inmuebles, Infraestructura y Construcciones en Proceso	-	-
Aprovechamientos	-	-	Bienes Muebles	-	68,678
Ingresos por Venta de Bienes y Prestación de Servicios	3,997,832	3,109,776	Otras Aplicaciones de Inversión	-	18,480
Participaciones, Aportaciones, Convenios, Incentivos Derivados de la Colaboración Fiscal y Fondos Distintos de Aportaciones	-	-	Flujos Netos de Efectivo por Actividades de Inversión	-	(87,158)
Transferencias, Asignaciones, Subsidios y Subvenciones, y Pensiones y Jubilaciones	-	-	Flujo de Efectivo de las Actividades de Financiamiento		
Otros Orígenes de Operación	2,465,423	5,338,473	<i>Origen</i>	-	-
<i>Aplicación</i>	7,429,529	8,460,247	Endeudamiento Neto	-	-
Servicios Personales	1,512,234	1,552,661	Interno	-	-
Materiales y Suministros	219,060	229,608	Externo	-	-
Servicios Generales	5,698,235	6,677,978	Otros Orígenes de Financiamiento	-	-
Transf. Internas y Asignaciones al Sector Público	-	-	<i>Aplicación</i>	-	-
Transferencias al resto del Sector Público	-	-	Servicios de la Deuda	-	-
Subsidios y Subvenciones	-	-	Interno	-	-
Ayudas Sociales	-	-	Externo	-	-
Pensiones y Jubilaciones	-	-	Otras Aplicaciones de Financiamiento	-	-
Transf. a Fideicomisos, Mandatos y Contratos Análogos	-	-	Flujos Netos de Efectivo por Actividades de Financiamiento	-	-
Transferencias a la Seguridad Social	-	-	Incremento/Disminución Neta en el Efectivo y Equivalentes al Efectivo	(966,274)	(99,156)
Donativos	-	-	Flujos Netos de Efectivo por Actividades de Operación	(966,274)	7,476,813
Transferencias al Exterior	-	-	Efectivo y Equivalentes al Efectivo al Inicio del Ejercicio	7,476,813	4,864,186
Participaciones	-	-	Efectivo y Equivalentes al Efectivo al Final del Ejercicio	6,510,539	4,765,030
Aportaciones	-	-			
Convenios	-	-			
Otras Aplicaciones de Operación	-	-			
Flujos Netos de Efectivo por Actividades de Operación	(966,274)	(11,998)			

Bajo protesta de decir verdad declaramos que los Estados Financieros y sus notas, son razonablemente correctos y son responsabilidad del emisor.

AEROPUERTO DE CUERNAVACA, S.A. DE C.V.
NOTAS A LOS ESTADOS FINANCIEROS
AL 30 DE JUNIO DE 2021

La Compañía, al ser un Organismo Auxiliar del Poder Ejecutivo del Gobierno del Estado Libre y Soberano de Morelos, dependiente de la Secretaría de Desarrollo Económico y del Trabajo de dicho Estado y siendo su actividad principal la prestación de servicios aeroportuarios, está obligada a adoptar las disposiciones de la Ley General de Contabilidad Gubernamental (LGCG) que entró en vigor en el año de 2009, así como las normas aprobadas por el Consejo Nacional de Contabilidad Gubernamental (CONAC) y demás disposiciones relativas.

En consecuencia, las presentes notas a los Estados Financieros se clasifican en función de los tres tipos de notas de acuerdo a los formatos del Manual de Contabilidad Gubernamental (MCG).

Cabe señalar que la Compañía únicamente proporciona servicios aeroportuarios y que, de acuerdo al título de concesión que le otorgó la Secretaría de Comunicaciones y Transportes (SCT), el almacenamiento, distribución, suministro, abastecimiento y succión de combustible es una actividad exclusiva de Aeropuertos y Servicios Auxiliares, Organismo de la Administración Pública Federal.

I. Notas de Desglose- Se amplía la información de los saldos de las cuentas, requiriéndose el desglose de las cuentas específicas de determinados rubros.

A) Notas al Estado de Situación Financiera

Activo

Nota 1 - Efectivo y Equivalentes, los saldos al cierre de junio de 2021 y diciembre de 2020 son:

	jun-21	dic-20
Efectivos en caja 1a)	14,890	17,397
Bancos	197,854	473,013
Inversiones temporales 1b)	6,297,797	6,986,403
Total Efectivo y equivalentes	6,510,540	7,476,813

1a) Efectivos en caja.

Al 30 de junio de 2021 y al 31 de diciembre de 2020, el Aeropuerto de Cuernavaca, S.A. de C.V. en efectivo en caja tenía \$14,890 pesos y \$17,397 pesos respectivamente, los cuales se integran por la caja de la Dirección General (por \$7,500 pesos), la caja de la Dirección de Administración y Finanzas (por \$3,500 pesos) y la caja del efectivo del mes siguiente, está última varía de mes a mes ya que su saldo representa los ingresos pendientes de depositar de los últimos días del mes en curso.

1b) Inversiones temporales.

Al 30 de junio de 2021 y al 31 de diciembre de 2020 las inversiones del Aeropuerto de Cuernavaca, S.A. de C.V. se integran por \$6,297,797 pesos y \$6,986,403 respectivamente, actualmente se tiene dos inversiones, una a la vista con número de contrato 6338289054 con HSBC México, S.A. Institución de Banca Múltiple, Grupo Financiero HSBC, así también en el mes de mayo de 2021 se apertura una cuenta

de fondos de inversión para empresas con número de contrato 1061269, con la misma institución financiera. Cabe señalar que está última cuenta se apertura para administrar los recursos aportados por el Gobierno del Estado de Morelos por \$2,147,152.02 pesos. Ver Nota 6 último párrafo.

Nota 2 - Derechos a recibir Efectivo o Equivalentes

	jun-21	dic-20
Cuentas por Cobrar a Corto Plazo (clientes) 2a)	1,498,107	1,524,137
Deudores Diversos 2b)	77,163	66,741
Contribuciones por Recuperar 2c)	31,784,219	31,664,479
Total Derechos a Recibir Efectivo o Equivalentes.	33,359,489	33,255,358

2a) El rubro de clientes asciende a \$1,498,107 pesos, que se integra principalmente de adeudos a favor del Aeropuerto de Cuernavaca, S.A. de C.V. por los servicios aeroportuarios y arrendamiento, las cuentas por cobrar más significativas por recuperar son las de Link Conexión Aérea, S.A. de C.V., Servicios Aéreos CTP, S.A. de C.V. y Andrea Doria Acosta Ayala los cuales adeudan \$281,367, \$599,219 y \$74,957 respectivamente, estos clientes se encuentran en juicio mercantil; Yessica Verónica Ramírez Montiel, Transportes Temixtlitxco, S.A. de C.V. y Operadora Terrestre SAS que en su conjunto adeudan el importe de \$206,256 pesos, se encuentran en proceso de iniciar juicio mercantil, la suma de todos ellos es de \$1,161,799 pesos y representan el 77.55% del total de las cuentas por cobrar a corto plazo.

2b) En los que se refiere a deudores diversos el saldo corresponde principalmente a un pago de lo indebido del IMSS, el cual asciende a \$49,119 pesos el cual representa el 63.65% de este rubro.

2c) El rubro de contribuciones por recuperar, está integrado por los saldos a favor del Impuesto al Valor Agregado que el Aeropuerto de Cuernavaca, S.A. de C.V. va generando mes a mes ya que, por su operación y naturaleza, a la fecha ha ido acumulando dichos saldos a favor que ascienden a la cantidad de \$810,906 pesos pendientes de devolución, además de los \$21,162,445 pesos correspondientes al aumento de capital social en su parte variable, la cual fue una aportación en especie como lo señala el Acta de Asamblea Ordinaria de Accionistas celebrada el 06 de agosto de 2012 y protocolizada por la fe de notario público Lic. Hugo Salgado Castañeda de la Notaría número dos, bajo la escritura número 253,322 del día 26 de septiembre de 2012. Dicho aumento de capital corresponde al Impuesto al Valor Agregado por adeudo de la Sociedad generado por la aportación en especie del socio Aeropuertos y Servicios Auxiliares según acta de asamblea de accionistas del 1 de febrero de 2008.

Nota 3 – Estimaciones por Pérdida o Deterioro de Activos Circulantes

La Compañía en el mes de junio de 2020 realizó el estudio de la cobrabilidad de clientes y se determinó generar la reserva de cuentas incobrables para la cancelación de créditos y cartera incobrables, con base en las disposiciones de la Norma Gubernamental NIFGG SP03 y del análisis a las cuentas por cobrar observadas por los auditores externos que dictaminaron el ejercicio 2018, así también por la revisión presentada por el Órgano Interno de Control de esta Empresa, donde se determinó conforme a los Lineamientos para la cancelación de créditos y cartera incobrables de la Empresa de Participación Estatal Mayoritaria Aeropuerto de Cuernavaca, S.A. de C.V., la notoria imposibilidad de cobro por un importe de \$123,914 pesos.

Mediante el ACUERDO CACVJ-161220-05 llevado a cabo en la 6ª Sesión Ordinaria del Consejo de Administración de la sociedad con fecha 16 de diciembre de 2020, el Órgano Colegiado autorizó y se dio por enterado de realizar la cancelación de las estimaciones de cuentas incobrables por un monto de \$123,841; quedando un remanente por cancelar de 73 pesos.

Nota 4 – Otros Activos Circulantes

En el rubro otros activos circulantes, está integrado básicamente por los depósitos en garantía de los servicios de energía eléctrica y de servicios de telecomunicaciones los cuales se depositaron al momento de su contratación y que ascienden a 227,682 en 2021 y 2020.

Nota 5 - Bienes Muebles, Inmuebles e Intangibles

Bienes Inmuebles, Infraestructura y construcciones en proceso:	jun-21	dic-20
Terrenos	405,076,262	405,076,262
Edificios	277,618,277	277,618,277
Infraestructura	275,481,819	275,481,819
Construcciones en proceso	353,005	353,005
Total Bienes Inmuebles	958,529,363	958,529,363
Depreciaciones:		
Infraestructura	59,549,928	56,565,541
Edificios	50,539,538	47,532,006
Total depreciación acumulada	110,089,465	104,097,547
Valor neto en libros	848,439,898	854,431,816

Bienes Muebles:	jun-21	dic-20
Mobiliario y equipo	8,398,025	8,398,025
Equipo de cómputo	837,356	837,356
Equipo e instrumental médico	20,950	20,950
Equipo de transporte	5,074,953	5,397,620
Equipo de defensa y seguridad	854,167	854,167
Maquinaria y otros equipos	5,579,076	5,579,076
Total Bienes Muebles:	20,764,526	21,087,194
Depreciaciones:		
Mobiliario y equipo de oficina	7,121,819	7,047,191
Equipo de cómputo	636,687	625,216
Equipo e instrumental médico	4,967	3,291
Equipo de transporte	3,416,823	3,614,457
Maquinaria y equipo	4,395,247	4,332,880
Total depreciación acumulada	15,575,544	15,623,035
Valor neto en libros	5,188,982	5,464,159

Activos Intangibles:	jun-21	dic-20
Licencias	411,386	411,386
Total	411,386	411,386
Amortizaciones:		
Amortizaciones	399,836	397,064
Total amortización acumulada	399,836	397,064
Valor neto en libros	11,550	14,322

Los porcentos aplicados para determinar el valor residual, así como para determinar la vida útil probable son como sigue:

Rubro	% de valor residual	% anual de depreciación
Edificios	35.00%	3.33%
Infraestructura	35.00%	3.33%
Mobiliario y Equipo	15.00%	12.50%
Equipo de Transporte	30.00%	10.00%
Equipo de defensa y seguridad	25.00%	10.00%
Maquinaria	25.00%	10.00%
Equipo de Cómputo	20.00%	20.00%

La depreciación cargada al estado de actividades al 30 de junio de 2021 y 2020 fue de \$6,170,295 y \$6,480,200 respectivamente.

La amortización cargada al estado de actividades al 30 de junio de 2021 y 2020 fue de \$2,772 y \$9,350 respectivamente.

La estimación por cuentas incobrables cargada al estado de actividades al 30 de junio de 2021 y 2020 fue de \$0 y \$0 respectivamente.

En el Estado de Actividades se presentan en un mismo rubro las depreciaciones, amortizaciones y estimaciones como sigue:

	jun-21	jun-20
Depreciación de Bienes Muebles e Inmuebles	6,170,295	6,480,200
Amortización de Intangibles	2,772	9,350
Estimación por cuentas incobrables	-	-
Depreciaciones, Amortizaciones Estimaciones	\$6,173,067	\$6,489,550

Pasivo

Nota 6 – Pasivo Circulante:

Al 30 de junio de 2021 y al 31 de diciembre de 2020 este rubro se integra de la siguiente manera:

Pasivo	jun-21	dic-20
Cuentas por Pagar a Corto Plazo	33,656,293	31,325,515
Pasivo Diferido a Corto Plazo	82,739	82,739
Fondos y Bienes a Terceros en Garantía	1,283,433	1,233,288
Provisiones a Corto Plazo	-	-
Otros Pasivos a Corto Plazo	2,147,152	-
Total	37,169,616	32,641,542

El rubro Cuentas por Pagar a Corto Plazo está integrado por los servicios personales por pagar a corto plazo, proveedores a pagar a corto plazo así también por las retenciones y contribuciones por pagar a corto plazo, siendo el más importante las Cuentas por Pagar a Corto Plazo; ya que representa el 90.54% de este rubro. En el rubro de Retenciones y Contribuciones por Pagar a Corto Plazo, en el caso específico de las retenciones del IVA del 6% el Aeropuerto efectuará el registro de la retención en el momento en que efectivamente se pague al proveedor, esto conforme a las disposiciones fiscales vigentes.

Dentro del rubro de Pasivo Diferido a Corto Plazo están los ingresos cobrados por adelantado, los cuales corresponden a los anticipos de clientes que recibe el Aeropuerto de Cuernavaca, S.A. de C.V. por la prestación de sus servicios.

Los Fondos y Bienes a Terceros en Garantía representan en su totalidad los depósitos en garantía que hacen los clientes del Aeropuerto de Cuernavaca, S.A. de C.V. y los cuales pudieran estar comprometidos a alguna fecha determinada o la conclusión de la relación entre las partes.

Por recomendación de los Auditores Externos, Círculo Profesional Morelos, S.C. quienes llevaron a cabo la dictaminación de los Estados Financieros del Ejercicio 2019, se procede a la cancelación de la cuenta provisión para contingencias a largo plazo, ya que estaba prescrito en el ejercicio de su registro. Asimismo, se cancela el saldo de la cuenta Provisiones a corto plazo ya que no hay lugar a la presentación de este saldo en los Estados Financieros, puesto que las provisiones no van a ser aplicadas. Por lo que los saldos fueron depurados en el mes de agosto de 2020.

El 16/abr/2021 el Aeropuerto de Cuernavaca, S.A. de C.V. recibió un depósito de \$2,147,151.90 pesos del Gobierno del Estado de Morelos, el cual es socio mayoritario de la Paraestatal, esta aportación queda pendiente llevar a cabo la protocolización ante Notario Público de este aumento de capital, por lo tanto, hasta que se lleve a cabo esta formalidad jurídica, se registrará momentáneamente en la cuenta 2199- Otros Pasivos a Corto Plazo. Independientemente de la aportación respectiva del socio Aeropuerto y Servicios Auxiliares.

B) **Notas al Estado de Variaciones en la Hacienda Pública/Patrimonio-**

Nota 7 - La Hacienda Pública y Patrimonio Contribuido se integra como sigue:

Patrimonio	jun-21	dic-20
Aportaciones	1,204,483,031	1,204,483,031
Donaciones	0	0
Resultado de Actividades del Ejercicio	(11,653,863)	(28,209,378)
Resultado de Ejercicios Anteriores	(294,598,209)	(266,388,831)
Rectificaciones de Resultados de Ejercicios Anteriores	(41,662,507)	(41,656,287)
Total	856,568,452	868,228,535

- a) El capital constitutivo fue de \$50,000.00 (cincuenta mil pesos 00/100 M.N.) que representa el capital social mínimo fijo mediante la escritura número 157,470, Volumen 5,280, ante la fe del Notario Público Número 2 de la Primera Demarcación Notarial del Estado de Morelos con sede en la Ciudad de Cuernavaca, escritura en la que consta la constitución de la Sociedad.
- b) Mediante Acta de Resoluciones Unánimes, tomadas fuera de Asamblea General Extraordinaria de Accionistas de fecha 13 de septiembre de 2006, que se protocolizó mediante la escritura número 3,945, Volumen LXXV, ante la fe del Notario Público Número 9 de la Primera Demarcación Notarial del Estado de Morelos con sede en la Ciudad de Cuernavaca, se resolvió modificar los estatutos sociales y, entre otros, se estableció que el capital social es variable. El capital mínimo fijo sin derecho a retiro importa la suma de \$ 50,000.00 (Cincuenta mil pesos 00/100 M.N.) representado por 25,500 acciones de la Serie "A" y por 24,500 acciones de la Serie "B". Ambas series de acciones serán ordinarias, nominativas, de la Clase I con valor nominal de \$ 1.00 (Un peso 00/100 M.N.) cada una totalmente suscritas y pagadas. El capital variable es ilimitado y estará representado por acciones ordinarias, nominativas de la Clase II con valor nominal de \$ 1.00 (Un peso 00/100 M.N.) cada una. Ambas clases de acciones estarán divididas en tres Series de acciones como sigue:
1. Acciones de la Serie "A" que representarán cuando menos el 51% (cincuenta y uno por ciento) del capital social y que solamente podrán ser adquiridas por el Gobierno del Estado de Morelos, mientras la Compañía sea considerada como una Empresa de participación estatal mayoritaria, de conformidad con la Legislación aplicable del Estado de Morelos.
 2. Acciones de la Serie "B" que representarán cuando menos el 49% (cuarenta y nueve por ciento) del capital social y que solamente podrán ser adquiridas por Aeropuertos y Servicios Auxiliares, quien tiene el carácter de socio estratégico como especialista en aeropuertos. Esta serie deberá representar, al menos, el 25% del capital social en tanto dicho Organismo participe en el capital social de la Sociedad.

3. Acciones de la Serie "C" que podrán ser adquiridas por otros socios inversionistas ya sean personas físicas o morales de nacionalidad mexicana y por personas físicas o morales y unidades económicas extranjeras en tanto ASA participe en el capital social y podrán representar hasta el 24% del capital social.

Asimismo, se estableció que cuando se trate de aumentos o disminuciones a la parte del capital mínimo fijo, esto deberá ser decretado en una Asamblea General Extraordinaria de Accionistas mientras que, tratándose de aumentos y disminuciones a la parte variable del capital social, éstos podrán ser decretados por una Asamblea General Ordinaria de Accionistas.

- c) En Asamblea General Ordinaria y Extraordinaria de Accionistas con fecha 1º de febrero de 2008 y protocolizada ante la fe del Notario Público Número 2 de la Primera Demarcación Notarial del Estado de Morelos, con sede en Cuernavaca, Morelos, se acordó incrementar el capital social, en su parte variable, mediante la suscripción de 722,767,230 acciones de la Clase II. El Gobierno del Estado Libre y Soberano de Morelos (GEM) pagó sus 368,611,333 acciones Serie "A" con transferencias bancarias por \$3,500,000 y el resto por \$365,111,333 mediante la aportación en especie del terreno con superficie de 861,198.99 metros cuadrados sobre el cual se encuentra construido el aeropuerto. Por su parte, ASA pagó 354,188,987 acciones Serie "B" con transferencias bancarias por \$213,139,687 y el resto por \$141,016,300 mediante la aportación en especie de obras de infraestructura y bienes muebles.
- d) Mediante Asamblea General Ordinaria de Accionistas de fecha 15 de enero de 2010 y protocolizada ante la fe del Notario Público Número 2 de la Primera Demarcación Notarial del Estado de Morelos, con sede en Cuernavaca, Morelos, se incrementó el capital social, en su parte variable, mediante la suscripción de 219,000,000 acciones de la Clase II. El Gobierno del Estado Libre y Soberano de Morelos (GEM) suscribió y pagó 111,690,000 acciones Serie "A" con transferencias bancarias. Por su parte, ASA pagó 107,310,000 acciones Serie "B" con transferencias bancarias.
- e) Por Asamblea General Ordinaria de Accionistas de fecha 06 de agosto de 2012 y protocolizada ante la fe del Notario Público Número 2 de la Primera Demarcación Notarial del Estado de Morelos, con sede en Cuernavaca, Morelos, se incrementó el capital social, en su parte variable, mediante la suscripción de 236,504,462 acciones de la Clase II. El Gobierno del Estado Libre y Soberano de Morelos (GEM) suscribió y pagó 120,617,276 acciones Serie "A" \$81,978,312 con transferencias bancarias y \$38,638,964 aportando otro terreno de 81,150.04 metros cuadrados, el hangar FBO y el IVA de estas aportaciones. Por su parte, ASA pagó 115,887,186 acciones Serie "B" con transferencias bancarias.
- f) Mediante Asamblea General Ordinaria de Accionistas de fecha 04 de septiembre de 2015 y protocolizada ante la fe del Notario Público Número 1 de la Octava Demarcación Notarial del Estado de Morelos, con sede en Temixco, Morelos, se incrementó el capital social, en su parte variable, mediante la suscripción de 26,161,249 acciones de la Clase II. El Gobierno del Estado Libre y Soberano de Morelos (GEM) suscribió y pagó 13,342,237 acciones Serie "A" con transferencias bancarias. Por su parte, ASA pagó 12,819,012 acciones Serie "B" con transferencias bancarias.

En consecuencia y teniendo como referencia los incisos a), b), c), d), e) y f); el capital social actualmente se integra como sigue:

<u>Accionista</u>	<u>Serie</u>	<u>Clase I</u>	<u>Clase II</u>	<u>Total</u>
GEM	"A"	\$ 25,500.00	\$ 614,260,846.00	\$ 614,286,346.00
ASA	"B"	24,500.00	590,172,185.00	\$ 590,196,685.00
Total		\$ 50,000.00	\$ 1,204,433,031.00	\$ 1,204,483,031.00

- g) Derivado de la revisión SC/COM/AC/REV/2018 y con la finalidad de solventar la observación No.2, mediante el oficio AIC-DAF-020/2019 la Dirección de Administración y Finanzas solicita realizar los ajustes para saldar los pasivos históricos que no reflejan una información verídica y con base al análisis realizado a los proveedores "Arquitectura Hoy" y "Héctor Guerrero" por \$212,357.67 y \$37,987.58 respectivamente. Los contratistas antes mencionados no realizaron acciones de cobro durante todos estos años hasta la fecha, por lo que, como lo establece el Código Civil del Estado de Morelos en su artículo 1246 en su fracción I, la obligación de pago prescribió. Por lo tanto, y conforme a lo dispuesto tanto por el Manual de Contabilidad Gubernamental, así como por las Guías Contabilizadoras del CONAC, dicha cancelación afectó la cuenta **3250 Rectificaciones de Resultados de Ejercicios Anteriores**, como se muestra en la integración de las cuentas del Patrimonio, al final de esta Nota.
- h) Derivado del análisis de los clientes **Centro de Servicio Aeronáutico, S.A. de C.V.** y **Grupo Especializado de Servicios Aéreos, S. de R.L. de C.V.** se detectó que faltó registrar contablemente las cancelaciones de facturas y la refacturación correspondiente de los ejercicios 2018 y 2019. Y mediante oficio AIC-DAF-026/2019 la Dirección de Administración y Finanzas solicita realizar las cancelaciones de los saldos de \$216,030.00 y \$170,894.09 de las cuentas de ambos clientes. A estas cantidades se les disminuyó el Impuesto al Valor Agregado Traslado de \$29,797.24 y \$23,571.60. La suma de ambos importes es de \$333,555.33 afectando la cuenta **3250 Rectificaciones de Resultados de Ejercicios Anteriores**, como se muestra en la integración de las cuentas del Patrimonio, al final de esta Nota.
- i) Derivado de la revisión SC/COM/AC/REV/02/2018 en la cual se observó que en la cuenta de ingresos cobrados por adelantado a corto plazo del cliente **Escuela de Aviación México, S.C.** faltó por cancelar el saldo del ajuste de la reclasificación contable del 2017; por lo que el saldo de \$(3,524.95) es contrario a la naturaleza de la propia cuenta. Por lo tanto, y mediante oficio AIC-DAF-027/2019 la Dirección de Administración y Finanzas solicita se realicen los ajustes contables para conciliar el saldo, afectando la cuenta **3250 Rectificaciones de Resultados de Ejercicios Anteriores**, como se muestra en la integración de las cuentas del Patrimonio, al final de esta Nota.
- j) Derivado de la revisión SC/COM/AC/REV/02/2018 en la cual se observó que hay un pago improcedente del impuesto sobre nómina del 2% estatal del mes de junio de 2017 por \$9,475.00. Este pago en exceso se derivó por haber considerado el concepto de indemnización, el cuál es exento para el cálculo de dicho impuesto. Con oficio AIC-DAF-028/2019, la Dirección de Administración y Finanzas solicita realizar los ajustes contables correspondientes afectando a la cuenta **3250 Rectificaciones de Resultados de Ejercicios Anteriores**, como se muestra en la integración de las cuentas del Patrimonio, al final de esta Nota.

- k) Derivado del acuerdo CAUD-200718-02 que hace referencia a la depuración de saldos vencidos que resultaron de las reclasificaciones realizadas en la contabilidad en enero y febrero del 2018 con un importe total en cuentas por cobrar a corto plazo por \$4,790.17 pesos. Mediante oficio AIC-DG-227/2019 la Dirección General solicita se realice el registro contable para la cancelación de los adeudos de importes de \$1.00 a \$1,000.00 pesos afectando a la cuenta **3250 Rectificaciones de Resultados de Ejercicios Anteriores**, como se muestra en la integración de las cuentas del Patrimonio, al final de esta Nota.
- l) Derivado del análisis a las cuentas por cobrar se detectó que la Escuela de Vuelo Aeropacífico tiene saldo contrario a su naturaleza de \$(0.01). Así también en la cuenta del cliente Argos Soluciones Creativas, S.A. de C.V. no se registró la cancelación de la factura AA 03609 con un importe de \$4,640.00 siendo que fue cancelada el 30 de octubre de 2018. Por lo que, mediante oficio AIC-DAF-043/2019, la Dirección de Administración y Finanzas solicita realizar los ajustes contables correspondientes, afectando a la cuenta **3250 Rectificaciones de Resultados de Ejercicios Anteriores**, como se muestra en la integración de las cuentas del Patrimonio, al final de esta Nota.
- m) Derivado de las conciliaciones realizadas a las cuentas por cobrar, y mediante oficio AIC-DAF-050/2019 la Dirección de Administración y Finanzas solicita se realicen las siguientes reclasificaciones; en primer lugar, la empresa Geair, S.A. de C.V. se le detectaron errores contables y facturas pagadas en 2018, donde el cliente subsana una parte de los adeudos presentando comprobantes de pago, así también se le aplique el saldo que tiene en la cuenta de ingresos cobrados por adelantado a corto plazo, y por la diferencia de \$406.72 se afectara a la cuenta **3250 Rectificaciones de Resultados de Ejercicios Anteriores**. Por otro lado, la empresa Autos Pullman de Morelos Servicio de Lujo, S.A. de C.V. al 30 de noviembre de 2019 tiene un saldo por pagar de \$1,648.23, que corresponde a la factura AIC 7783 de fecha 02 de marzo de 2017 dándole seguimiento al cobro, el cliente solicita la refacturación por actualización de fecha; y el 17 de diciembre de 2019 se le elabora la factura AA 7264 pagándola el 27 de diciembre de 2019, por lo que resulta por la cancelación de la factura y refacturación se registra en la cuenta **3250 Rectificaciones de Resultados de Ejercicios Anteriores**.
- n) En su momento se registró al cliente International Corporate & Cargo Services, S.A. de C.V. la factura AA 5129 por \$80.45 (cantidad sin IVA \$69.35) tal como está en la factura; debiendo haberse facturado al cliente Grupo Cartodata, S.A. de C.V. se procedió a la cancelación de la factura en mención el día 23 de diciembre de 2019 y se refacturo el 17 de diciembre de 2019 al cliente correcto, y quedando pendiente el registro contable de la cancelación, por lo tanto, se solicitó el registro correspondiente a la cuenta **3250 Rectificaciones de Resultados de Ejercicios Anteriores**, como se muestra en la integración de las cuentas del Patrimonio, al final de esta Nota.
- o) En su momento se registró al cliente Fany Laura Olivares Velázquez la factura AA 6980 por \$3,627.20 (cantidad sin IVA \$3,126.90) la cual se emitió con forma de pago “transferencia electrónica de fondos”, el cliente solicitó la cancelación de la factura ya que no fue pagada en su mes de emisión, en este caso fue noviembre de 2019, por lo que el 23 de diciembre se canceló en el portal del SAT, y se volvió a facturar el 17 de diciembre de 2019 correspondiéndole la factura AA 7262, misma que fue pagada el 19 de diciembre de 2019. Por lo anterior, quedo pendiente el registró de la cancelación de la factura antes mencionada; por lo que la Dirección de Administración y Finanzas solicita el registro correspondiente a la cuenta **3250 Rectificaciones de Resultados de Ejercicios Anteriores**, como se muestra en la integración de las cuentas del Patrimonio, al final de esta Nota.
- p) El 18 de diciembre de 2019 se recibió transferencia interbancaria por parte del cliente Escuela de Vuelo Aeropacífico, A.C. por \$776.74 (importe sin IVA de \$669.60), dicho depósito fue facturado en dos

ocasiones en el mismo mes, con las facturas AA 7271 y AA 7308; por lo que la Dirección de Administración y Finanzas observó este error, y se procedió a la cancelación de una de las facturas, cancelándose en el portal del SAT el 28 de febrero de 2020, por lo anterior se procedió al registro contable de la factura cancelada afectando a la cuenta **3250 Rectificaciones de Resultados de Ejercicios Anteriores**, como se muestra en la integración de las cuentas del Patrimonio, al final de esta Nota.

- q) El 31 de diciembre de 2019 se realizó la provisión del proveedor Nav Air, S.A. de C.V. por \$560,303.90; cabe señalar que dicho gasto al momento de su contabilización no se contaba con la factura correspondiente; pero se tenía que dejar el registro al gasto comprometido al ejercicio 2019; por lo anterior se estimó dicha provisión. El 18 de febrero de 2020 se realizó el pago al proveedor teniendo como documento fuente la factura No. 42973dd por \$557,888.80 teniendo como diferencia la cantidad de \$2,415.10. Esta diferencia se registró por ser un gasto del año anterior en la cuenta **3250 Rectificaciones de Resultados de Ejercicios Anteriores**, como se muestra en la integración de las cuentas del Patrimonio, al final de esta Nota.
- r) El 18 de diciembre de 2019 se recibió transferencia interbancaria por parte del cliente Grupo Concentrador de Servicios Aeronáuticos, S.C. por \$1,496.68 (importe sin IVA de \$1,290.24), dicho depósito fue facturado en dos ocasiones en el mismo mes, con las facturas AA 7273 y AA 7309; por lo que la Dirección de Administración y Finanzas observó este error, y se procedió a la cancelación de una de las facturas, cancelándose en el portal del SAT el 27 de marzo de 2020, por lo anterior se procedió al registro contable de la factura cancelada afectando a la cuenta **3250 Rectificaciones de Resultados de Ejercicios Anteriores**, como se muestra en la integración de las cuentas del Patrimonio, al final de esta Nota.
- s) Derivado del análisis y revisión a los auxiliares de la cuenta del cliente ICCS Cuernavaca, S.A. de C.V. se detectaron errores contables en los registros de pago de las facturas 7298 por \$293.94 (importe sin IVA 253.40) del ejercicio 2017 siendo pagada el mismo año; de igual manera la factura 6860 con un importe de \$3,501.92 (importe sin IVA 3,018.90) correspondiente al ejercicio 2013 siendo pagada en el mismo año. Por lo tanto, la Dirección de Administración y Finanzas determinó la cancelación de las facturas por estar pagadas en su momento y se procede al registro en la cuenta **3250 Rectificaciones de Resultados de Ejercicios Anteriores**, como se muestra en la integración de las cuentas del Patrimonio, al final de esta Nota.
- t) Por recomendación de los integrantes del Consejo de Administración expresada en la 4ta sesión ordinaria que se llevó a cabo el 26 de agosto de 2020 y mediante oficio AIC-DAF-064/2020, de llevar a cabo los registros contables necesarios para la depuración de saldos de las cuentas por cobrar a corto plazo. Por lo que a continuación se mencionan los errores encontrados. En primer lugar, la factura 4541 por un importe de \$73.24 del 22 de enero de 2019 se registró contablemente dos veces en los días 22 y 31 de enero de 2019. La factura 6873 por \$7,401.19 del 3 de septiembre de 2013 se registró contablemente dos veces en los días 3 y 30 de septiembre de 2013. Por último, la factura 6661 por \$2,931.96 del 30 de junio de 2013 se registró contablemente dos veces en los días 30 de junio y 08 de agosto del mismo año. Así también resultó que el cliente Aero Enlaces Nacionales, S.A. de C.V. pago varias facturas de agosto y septiembre de 2013 en una transferencia, donde resultó de más \$0.01. Por todo lo anterior, la Dirección de Administración y Finanzas solicita llevar a cabo los ajustes necesarios en la cuenta **3250 Rectificaciones de Resultados de Ejercicios Anteriores**, como se muestra en la integración de las cuentas del Patrimonio, al final de esta Nota.
- u) Por recomendación de los integrantes del Consejo de Administración expresada en la 4ta sesión ordinaria que se llevó a cabo el 26 de agosto de 2020 y mediante oficio AIC-DAF-071/2020, de llevar a cabo los

registros contables necesarios para la depuración del saldo de la cuenta por cobrar a corto plazo correspondiente al cliente Serviseg, S.A. de C.V. el cuál solicita la cancelación de su factura 6870 por \$5,800.00 elaborada el 27 de octubre de 2016, dicha factura fue cancelada en el portal del SAT el 23 de enero de 2020; y posteriormente se elaboró una nueva factura el 23 de enero de 2020 siendo pagada el 28 de enero del mismo año. Por lo anterior, la Dirección de Administración y Finanzas solicita la cancelación de la factura del año 2016 registrándose en la cuenta **3250 Rectificaciones de Resultados de Ejercicios Anteriores**, como se muestra en la integración de las cuentas del Patrimonio, al final de esta Nota.

- v) Derivado de la revisión SC/COM/AC/REV/03/2019 y con la finalidad de solventar la observación 2019_3, en la cual mencionan que la póliza D00192 del 11 de noviembre de 2019 el comprobante extemporáneo de la factura No.58972530 del 02 de septiembre de 2019 por \$59.00 se debió comprobar a los 30 días posteriores al mes que corresponde el reembolso. También en la misma póliza el comprobante azul por \$120.00 y de acuerdo a lo establecido en los lineamientos del fondo revolvente y otros gastos del Aeropuerto, en su apartado de requisitos administrativos, el uso de este comprobante será por un importe no mayor a \$50.00 resultando una diferencia de \$70.00. Por último, en la póliza D00193 del 22 de noviembre de 2019 los gastos por registro de cédula profesional por un importe de \$301.00 los cuales no están debidamente justificados. Por todo lo anterior, la Dirección de Administración y Finanzas solicita el reintegro de las cantidades antes mencionadas, registrándose en la cuenta **3250 Rectificaciones de Resultados de Ejercicios Anteriores**, como se muestra en la integración de las cuentas del Patrimonio, al final de esta Nota.
- w) Derivado del punto número 5 de la 6ª Sesión Ordinaria del Consejo de Administración de la Sociedad llevada a cabo el 16 de diciembre de 2020; el Órgano Colegiado autorizó la depuración en los Estados Financieros los siguientes importes; \$1,631,477.03 correspondientes a retenciones de ISR retenidos por bancos del año 2008 al 2015; \$29,243.92 de retención de IDE del banco Mifel del año 2011 al 2014; \$38,095,309.89 del ISR diferido a favor de los ejercicios 2010, 2011 y 2012, que en aquel entonces y con fundamento en la NIF D-4 se consideró la probable recuperación a través de utilidades fiscales suficientes que permitiera compensar este efecto; sin embargo la empresa Aeropuerto de Cuernavaca, SA de CV a la fecha no ha generado utilidades y no existe la certeza de que en los próximos 5 años se generen por lo que se cancela dicho rubro en su totalidad. Por último \$1,789,721.00 correspondiente al remanente a del IVA a favor del mes de agosto 2012, los cuales ya no son viables de recuperarse porque ya prescribieron en los términos del artículo 146 del Código Fiscal de la Federación. Las depuraciones antes mencionadas se registraron en la cuenta **3250 Rectificaciones de Resultados de Ejercicios Anteriores**, como se muestra en la integración de las cuentas del Patrimonio, al final de esta Nota.
El ISR diferido antes mencionado se integra como sigue:

	Monto
ISR diferido del año 2010	14,259,196
ISR diferido del año 2011	5,323,270
ISR diferido del año 2012	18,512,844
Total	\$ 38,095,310

- x) Con fecha 10/mar/2021 se canceló directamente en el portal del SAT la factura AA 8751 del 19/ago/2020 de Grupo Especializado de Servicios Aéreos, S. de R.L. de C.V. dicha factura por un importe de \$6,220.09 más el impuesto al valor agregado de \$995.20; para un total de \$7,215.30. Derivado de lo anterior y mediante oficio AIC-DAF-020/2021 de fecha 06/abr/2021 se instruye la cancelación de la cuenta por

cobrar registrándose en la cuenta **3250 Rectificaciones de Resultados de Ejercicios Anteriores**, como se muestra en la integración de las cuentas del Patrimonio, al final de esta Nota.

En consecuencia y teniendo como referencia los incisos g), h), i), j), k), l), m), n), o), p), q), r), s), t), u), v) y w); la cuenta 3250 Rectificaciones de Resultados de Ejercicios Anteriores se integra como sigue:

<u>Inciso</u>	<u>Oficio</u>	<u>Cargo</u>	<u>Abono</u>	<u>Observación</u>
g)	AIC-DAF-020/2019		\$ 212,357.67	Arquitectura Hoy
g)	AIC-DAF-020/2019		37,987.58	Hector Guerrero
h)	AIC-DAF-026/2019	186,232.84		Centro de Servicio Aeronáutico, S.A. de C.V.
h)	AIC-DAF-026/2019	147,322.49		Grupo Especializado de Servicios Aereos, S. de R.L. de C.V.
i)	AIC-DAF-027/2019	3,524.95		Escuela de Aviación México, S.C.
j)	AIC-DAF-028/2019		4,380.00	2% nómina junio 2017 compensado contra 2% nómina junio 2019
j)	AIC-DAF-028/2019		4,776.00	2% nómina junio 2017 compensado contra 2% nómina julio 2019
j)	AIC-DAF-028/2019		319.00	2% nómina junio 2017 compensado contra 2% nómina agosto 2019
k)	AIC-DG-227/2019	4,790.17		Cuentas por cobrar a corto plazo de \$1.00 a \$1,000.00
l)	AIC-DAF-043/2019	(0.01)		Escuela de Vuelo Aeropacífico, S.C.
l)	AIC-DAF-043/2019	4,640.00		Argos Soluciones Creativas, S.A. de C.V.
m)	AIC-DAF-050/2019	406.72		Geoair, S.A. de C.V.
m)	AIC-DAF-050/2019	1,648.23		Autos Pullman de Morelos Servicio de Lujo, S.A. de C.V.
n)	No aplica	69.35		Grupo Cartodata, S. de R.L. de C.V.
o)	No aplica	3,126.90		Fany Laura Olivares Velazquez
p)	No aplica	669.60		Escuela de Vuelo Aeropacífico, S.C.
q)	No aplica		2,415.10	Nav Air, S.A. de C.V.
r)	No aplica	1,290.24		Grupo Contrador de Servicios Aeronáuticos, S.C.
s)	No aplica	3,272.30		ICCS Cuemavaca, S.A. de C.V.
t)	AIC-DAF-064/2020	73.24		Ventas en general
t)	AIC-DAF-064/2020	7,401.19		Escuela de Vuelo Aeronática Vitar, S.C.
t)	AIC-DAF-064/2020	2,931.96		Aero Enlaces Nacionales, S.A. de C.V.
t)	AIC-DAF-064/2020	0.01		Aero Enlaces Nacionales, S.A. de C.V.
u)	AIC-DAF-071/2020	5,800.00		Serviseg, S.A. de C.V.
v)	No aplica		59.00	Reintegro de fondo revolvente 2019
v)	No aplica		70.00	Reintegro de fondo revolvente 2019
v)	No aplica		301.00	Reintegro de fondo revolvente 2019
w)	AIC-DAF-093/2020	1,631,477.03		Depuración Estados Financieros del ISR retenido por bancos
w)	AIC-DAF-093/2020	29,243.92		Depuración Estados Financieros del IDE retenido por bancos
w)	AIC-DAF-093/2020	38,095,309.89		Depuración Estados Financieros del ISR DIFERIDO a favor de los ejercicios 2010, 2011 y 2012
w)	AIC-DAF-093/2020	1,789,721.00		Depuración Estados Financieros del IVA de agosto 2012
x)	AIC-DAF-020/2021	6,220.09		Cancelación factura AA 8751 de Grupo Especializado de Servicios Aereos, S. de R.L. de C.V.
	Movimientos	\$ 41,925,172.11	\$ 262,665.35	
	Saldo	41,662,506.76		

C) Notas al Estado de Actividades

Nota 8 - Ingresos de gestión

Ingresos por venta de bienes y servicios	jun-21	jun-20	Variación
Ingresos aeroportuarios y complementarios	3,997,832	3,109,776	888,055

El Aeropuerto de Cuernavaca, S.A. de C.V. lleva a cabo la administración, operación, construcción y/o explotación de la infraestructura aeroportuaria, así como prestar servicios aeroportuarios, complementarios y comerciales para la explotación de dicho aeropuerto, como se definen en la Ley de Aeropuertos y su Reglamento, por sí mismo o por conducto de terceros.

Así también realiza actividades directamente soportadas o que estén relacionadas con el párrafo que antecede, incluyendo, pero no limitadamente a cualquier actividad de transportación terrestre, almacenamiento, almacenamiento fiscal, o cualquier otra actividad que sea complementaria a los servicios que preste y que directamente lo beneficie.

Los ingresos al 30 de junio de 2021 y 2020 han visto un aumento de \$888,055 pesos los cuales son significativos.

Nota 9 - Ingresos financieros

Representan los intereses bancarios ganados por las inversiones en valores de los recursos del Aeropuerto de Cuernavaca, S.A. de C.V. durante junio de 2021 y 2020 ascendieron a \$9,579 y \$41,356 pesos, respectivamente.

Nota 10 – Otros ingresos y beneficios varios

Al 30 de junio de 2021 y de 2020 se generaron otros ingresos y beneficios varios por \$749,195 y \$3,322,029 pesos respectivamente. La disminución en estos ingresos principalmente se debe a que en el 2020 a consecuencia de la contingencia sanitaria ocasionada por el COVID-19 se suspendieron todas las filmaciones.

	jun-21	jun-20	Variación
Gastos administrativos	6,428	4,078	2,350
Intereses Moratorios	16,066	31,058	(14,991)
Filmaciones	696,766	2,849,520	(2,152,754)
Otros Ingresos Varios	3,300	53,017	(49,717)
Actualización Impuestos Saldos a Favor	26,635	354,357	(327,722)
Costo Servicio Extraordinario	-	30,000	(30,000)
Recuperación seguros		-	0
Total	749,195	3,322,029	(2,572,834)

Nota 11 - Gastos de funcionamiento

Servicios Personales	jun-21	jun-20	Variación
Remuneraciones al Personal de Carácter Permanente	1,304,172	1,349,523	(45,350)
Remuneraciones al Personal de Carácter Transitorio	4,800	5,600	(800)
Remuneraciones Adicionales y Especiales	0	0	0
Seguridad Social	272,279	271,733	545
Total	1,581,251	1,626,856	(45,605)

Materiales y Suministros	jun-21	jun-20	Variación
Materiales de Administración, Emisión de Documentos y Artículos Oficiales	10,735	21,742	(11,006)
Alimentos y utensilios	25,831	26,525	(694)
Materiales y Artículos de Construcción y de Reparación	12,487	6,672	5,814
Productos Químicos, Farmacéuticos y de Laboratorio	11,280	27,080	(15,800)
Combustibles, Lubricantes y Aditivos	152,639	140,301	12,337
Vestuario, Blancos, Prendas de Protección y Artículos Deportivos	0	0	0
Herramientas, Refacciones y Accesorios Menores	6,089	7,288	(1,198)
Total	219,060	229,608	(10,547)

Se tuvo un decremento neto de (\$10,547) pesos en este capítulo de gastos, donde destaca una disminución por (\$15,800) pesos en el rubro de Productos Químicos, Farmacéuticos y de Laboratorio, cabe señalar que la mayoría de los rubros tuvo una disminución.

Servicios Generales	jun-21	jun-20	Variación
Servicios Básicos	668,958	739,114	(70,155)
Servicios de Arrendamiento	0	0	0
Servicios Profesionales, Científicos y Técnicos y Otros Servicios	5,351,085	6,526,007	(1,174,922)
Servicios Financieros, Bancarios y Comerciales	1,611,807	3,119,868	(1,508,061)
Servicios de Instalación, Reparación, Mantenimiento y Conservación	564,768	720,016	(155,248)
Servicios de Traslado y Viáticos	4,740	17,751	(13,011)
Servicios Oficiales	0	7,319	(7,319)
Otros Servicios Generales	138,931	68,312	70,619
Total	8,340,290	11,198,386	(2,858,097)

Se refleja una disminución de (\$2,858,097) pesos, donde destaca un decremento en el rubro de Servicios Financieros, Bancarios y Comerciales por (\$1,508,061) pesos.

D) Notas al Estado de Flujos de Efectivo

Nota 12 - Efectivo y equivalentes

1. El análisis de los saldos inicial y final que figuran en la última parte del Estado de Flujos de Efectivo en la cuenta de efectivo y equivalentes es como sigue:

	jun-21	dic-20
Efectivos en caja	14,890	17,397
Bancos	197,854	473,013
Inversiones temporales	6,297,797	6,986,403
Total Efectivo y equivalentes	6,510,540	7,476,813

2. Conciliación de los Flujos de Efectivo Netos de las Actividades de Operación y la cuenta de Ahorro/Desahorro antes de Rubro Extraordinarios.

	2021
Ahorro/Desahorro antes de Rubros Extraordinarios	(11,653,863)
Depreciación	6,170,295
Amortización	2,772
Estimaciones cuentas incobrables	0
Incremento en las provisiones	4,528,074
Incremento en inversiones producido por revaluación	
Ganancia/pérdida en la venta de propiedad, plante y equipo	
Incremento en cuentas por cobrar	(104,131)
Partidas extraordinarias	90,580
Flujos netos de efectivo por actividades de operación	(966,274)

3. Conciliación entre los ingresos presupuestarios y contables, así como entre los egresos presupuestarios y gastos contables.

		2021
1. Ingresos Presupuestarios		\$4,756,449
2. más Ingresos contables no presupuestarios		0
Ingresos financieros	\$0	
Actualización de impuestos a favor	\$0	
Recuperación de seguros	\$0	
3. menos Ingresos presupuestarios no contables		0
4. Ingresos contables		\$4,756,449

		2021
1. Total de Egresos (Presupuestarios)		\$10,140,601
2. menos Egresos presupuestarios no contables		0
Mobiliario y Equipo de Administración	0	
Instrumental Médico y de Laboratorio	0	
Equipo de Defensa y Seguridad	0	
Maquinaria, Otros Equipos y Herramientas	0	
Intangibles	0	
3. más Egresos contables no presupuestarios		6,269,867
Estimaciones, depreciaciones, deterioros, obsolescencia y amortización	\$6,173,067	
Otros gastos	\$96,800	
4. Total de Gasto Contable.		\$16,410,468

II. Notas de Memoria (Cuentas de orden)- Comprende todas aquellas que mantienen al día la memoria de las operaciones que no han sido realizadas, pero que podrían darse en un futuro; asimismo, indican si existen derechos u obligaciones de terceros en posesión del ente y, por lo mismo, no afectan las cifras mostradas en el Estado de Situación Financiera y solamente se incorporan con fines de recordatoria y de control.

No hay información contable para estas notas por lo que no aplican.

III. Notas de Gestión Administrativa- Son todas aquellas que revelan el panorama general del medio económico en el que se desempeña el ente público, quién es, a que se dedica, etc. y tienen como objetivo proporcionar al lector un punto de partida para la interpretación de los estados financieros.

Nota 13 - Introducción- Con el objeto de acatar lo dispuesto por la Ley General de Contabilidad Gubernamental (LGCG) así como lo establecido en el Manual de Contabilidad Gubernamental (MCG), las notas a los estados financieros se clasifican en función de los tres tipos de notas, a saber: notas de desglose, notas de memoria y notas de gestión administrativa.

Nota 14 - Panorama Económico y Financiero- La actividad del Aeropuerto de Cuernavaca se desarrolla conforme al presupuesto aprobado elaborado por el Consejo de Administración y, dado que sus ingresos propios no han sido suficientes para hacer frente a su operación, también ha sido necesario que los accionistas realizaran aportaciones de capital.

Nota 15 - Autorización e Historia- La compañía se creó mediante el Decreto Número Doscientos Diecinueve expedido por el Gobernador Constitucional del Estado Libre y Soberano de Morelos, publicado el 9 de junio de

2004 en el Periódico Oficial "Tierra y Libertad", Órgano del Gobierno del Estado Libre y Soberano de Morelos, como una Empresa de Participación Estatal Mayoritaria con la estructura jurídica de una Sociedad Anónima de Capital Variable y se constituyó el 17 de junio de 2004 mediante la escritura pública número 157,470 del Notario Público Número Dos de la Primera Demarcación Notarial del Estado de Morelos con una duración de 99 años contados a partir de la fecha de su constitución y podrá ser prorrogada previo acuerdo de los accionistas, y es reconocida como un Organismo Auxiliar del Poder Ejecutivo del Gobierno el Estado de Morelos, dependiente de la Secretaría de Economía de dicho Estado.

Con fecha 11 de febrero de 2008, el Gobierno Federal otorgó a la Compañía, a través de la Secretaría de Comunicaciones y Transportes, un Título de Concesión para la Administración, Operación, Explotación y, en su caso, construcción de un aeródromo civil de servicio público, localizado en el Municipio de Temixco, Estado de Morelos con una vigencia de 50 (cincuenta) años contados a partir de la fecha de su otorgamiento y dicha vigencia podrá ser prorrogable en términos del artículo 15 de la Ley de Aeropuertos.

Su domicilio se encuentra ubicado en Carretera Acatlipa-Tetlama, Km. 5, Col. San Agustín Tetlama, Temixco, Morelos, Código Postal 62594.

Dicha Concesión señala que la Compañía acreditó legalmente la posibilidad de usar y aprovechar la superficie dentro de la cual se encuentra delimitada la poligonal del aeródromo civil de servicio público y, en su caso, construcción de infraestructura aeroportuaria que es objeto, entre otros, de esta Concesión, quedando establecido que, durante la vigencia de la Concesión, dichos terrenos deberán ser utilizados exclusivamente para su objeto.

Asimismo, la Concesión establece que los servicios de abastecimiento y succión de combustibles serán llevados a cabo por Aeropuertos y Servicios Auxiliares, organismo descentralizado de la Administración Pública Federal y no podrán ser prestados por la Concesionaria o algún tercero.

De igual forma, la Concesión estipula que la Concesionaria deberá someter a aprobación de la Secretaría de Comunicaciones y Transportes los contratos que, en su caso, celebre con terceros para la prestación de servicios aeroportuarios y complementarios, así como los de arrendamiento de superficies ubicadas dentro del aeropuerto.

Las tarifas por la prestación de los servicios aeroportuarios deberán registrarse ante la Secretaría de Comunicaciones y Transportes, previo al inicio de su vigencia.

El Gobierno Federal no otorga garantía alguna a la Concesionaria respecto del rendimiento del aeropuerto, por lo que la Concesionaria asume todos los riesgos inherentes a la operación y rendimiento económico del mismo.

La Concesionaria deberá publicar en un periódico de amplia circulación en México, sus estados financieros anuales dictaminados por auditor externo, dentro de los 4 (cuatro) meses siguientes al fin de cada ejercicio social.

Al término de la Concesión o de su prórroga, en su caso, y con el objeto de mantener en operación el aeropuerto, el Gobierno Federal tendrá derecho de preferencia para adquirir los bienes, muebles o inmuebles, obras, instalaciones y mejoras del aeropuerto, al precio que se determine conforme al avalúo que se lleve a cabo conforme a las disposiciones legales aplicables o, a opción del Gobierno Federal, éste podrá tomar en arrendamiento dichos bienes. Este derecho operará independientemente del destino que la Concesionaria quiera darle a dichos bienes.

La Concesionaria manifestó que se obliga a mantener en todo momento cuando menos el 51% (cincuenta y uno por ciento) del capital social con derecho de voto durante la vigencia de la Concesión.

Nota 16 - Organización y Objeto Social

- a) **Objeto social** – La Compañía tiene como objeto social administrar y operar el aeropuerto ubicado en el municipio de Temixco, Morelos, así como prestar toda clase de servicios aeroportuarios y complementarios, como se definen en la Ley de Aeropuertos y su Reglamento.
- b) **Ejercicio fiscal** – Presupuesto autorizado en la sexta sesión Ordinaria del Consejo de Administración del Aeropuerto de Cuernavaca, S.A. de C.V. del día 16 de diciembre de 2020 para el ejercicio fiscal de 2021, el cual entra en vigor el 1 de enero de 2021 y tiene por finalidad que el ejercicio del gasto público estatal deberá sujetarse a los criterios de objetividad, equidad, austeridad, transparencia, publicidad, selectividad y temporalidad, con base en las disposiciones.
- c) **Régimen jurídico** –

La Compañía se rige, principalmente, por las siguientes leyes y demás disposiciones:

- Constitución Política de los Estados Unidos Mexicanos
- Presupuesto de Egresos Propio
- Ley de Aeropuertos
- Ley de Responsabilidades Administrativas de los Servidores Públicos
- Ley General de Sociedades Mercantiles
- Ley de Transparencia y Acceso a la Información
- Código Civil
- Código de Comercio
- Código Fiscal
- Ley General de Contabilidad Gubernamental
- Ley del Seguro Social
- Ley de Adquisiciones, Arrendamientos y Servicios
- Ley del Impuesto Sobre la Renta
- Ley del Impuesto al Valor Agregado

Lineamientos:

- Lineamientos Generales para la Organización y Conservación de los Archivos de las Dependencias y Entidades de la Administración Pública.
- Lineamientos Generales para la Clasificación y Desclasificación de la Información de las Dependencias y Entidades de la Administración Pública.
- Lineamientos de Austeridad y Racionalidad Presupuestaria 2017.

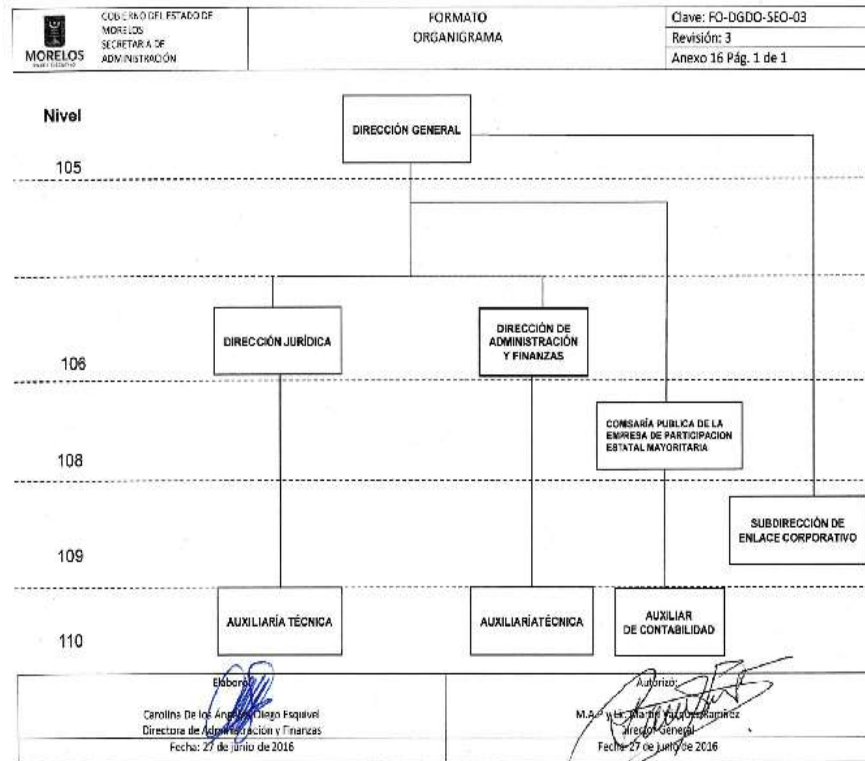
Reglamentos:

- Reglamento de la Ley de Adquisiciones, Arrendamientos y Servicios del Sector Público
- Reglamento de la Ley de Aeropuertos
- Reglamento de la Ley de Aviación Civil
- Reglamento de la Ley de Obras y Servicios Relacionados con las Mismas.
- Reglamento de la Ley Federal de Competencia Económica
- Reglamento de la Ley de Entidades Gubernamentales

➤ Reglamento de la Ley Federal de Transparencia y Acceso a la Información

d) **Consideraciones fiscales del ente-** El régimen fiscal es el de personas morales con fines lucrativos.

e) **Estructura organizacional básica-**



f) **Fideicomisos, mandatos y análogos de los cuales es fideicomitente o fiduciario – No aplica.**

Nota 17 - Bases de Preparación de los Estados Financieros

Negocio en marcha-

Como se puede apreciar en el Estado de Actividades, la Compañía no ha podido generar ingresos suficientes para hacer frente a sus erogaciones. Esta situación también ha provocado que en el Estado de Situación Financiera se muestren pérdidas en el rubro de Resultados de Ejercicios Anteriores dentro del concepto Hacienda Pública/Patrimonio Generado. No obstante, lo anterior y ante la incertidumbre de generar ingresos suficientes en el futuro, los estados financieros se prepararon con base en la Ley

General de Contabilidad Gubernamental y el Manual de Contabilidad Gubernamental aplicables a un negocio en marcha.

Normas Aplicables para la presentación de la Información Financiera-

Al ser Organismo Auxiliar del Poder Ejecutivo del Gobierno del Estado de Morelos, dependiente de la Secretaría de Economía de dicho Estado y su actividad principal es la prestación de servicios aeroportuarios, está obligada a adoptar las disposiciones de la Ley General de Contabilidad Gubernamental (LGCG) que entró en vigor en el año de 2009, así como las normas aprobadas por el Consejo Nacional de Contabilidad Gubernamental (CONAC).

Nota 18 - Políticas de Contabilidad Significativa-

Ingresos:

Las tarifas para los principales servicios aeroportuarios que proporciona la Compañía deben ser registradas ante la Dirección General de Aeronáutica Civil, dependiente de la Subsecretaría de Transporte de la Secretaría de Comunicaciones y Transportes.

Dichas tarifas corresponden a servicios de aterrizaje; estacionamiento en plataforma de embarque y desembarque; estacionamiento en plataforma de permanencia prolongada o pernocta; revisión a los pasajeros y su equipaje de mano; Tarifa de Uso de Aeropuerto a los pasajeros; extensión o antelación de horario: cancelación de extensión de servicios; y otros. Las cuotas por aterrizaje, estacionamiento y permanencia prolongada o pernocta se cobran con un factor por tonelada de peso de la aeronave en función al tiempo y el horario que la aeronave permanezca en tierra.

Conforme a la Ley de Aeropuertos y su Reglamento, los ingresos de la Compañía deben clasificarse en servicios aeroportuarios; servicios complementarios y servicios comerciales. Los primeros se refieren al uso de pistas, calles de rodaje y plataformas para aterrizaje y despegue, estacionamiento de aeronave, servicios de seguridad, hangares, estacionamiento de automóviles, etc. Los servicios complementarios se refieren a servicios de rampa y manejo de equipaje, mantenimiento y reparación y actividades que dan soporte a las líneas aéreas. Los servicios comerciales son aquellos que no se consideran indispensables para la operación, tales como renta de espacios a comercios, restaurantes y otros.

Los ingresos por rentas de espacios comerciales se devengan mensualmente conforme a los contratos celebrados con los arrendatarios.

Resumen de las principales políticas contables:

A continuación, se resumen las principales políticas contables utilizadas en la preparación de los estados financieros de conformidad con la LGCG, así como la CONAC.

A) Bases de Preparación-

Los estados financieros adjuntos fueron preparados sobre la base de costos históricos y, en consecuencia, se expresan en pesos nominales, es decir, incluyen pesos de diferente poder adquisitivo tanto en sus transacciones como en sus saldos toda vez que la NIF B-10 establece que, a partir del 1º de enero de 2008, se suspende el reconocimiento de los efectos de la inflación ya que la economía mexicana se encuentra en un entorno no inflacionario al mantener una inflación

acumulada en los último tres años inferior al 26% Sin embargo, la Compañía no reconoció los efectos inflacionarios desde su constitución hasta el año 2007.

De acuerdo con el párrafo anterior, la inflación acumulada de los tres ejercicios anuales anteriores al 31 de diciembre de 2020 y 2019, fue de 15.10% y 15.69%, respectivamente; por lo tanto, el entorno económico califica como no inflacionario en ambos ejercicios. Los porcentajes de inflación por cada uno de los años que terminaron el 31 de diciembre de 2020 y 2019 fueron 3.15% y 2.83%, respectivamente.

B) De conformidad con lo dispuesto por el Marco Conceptual de Contabilidad Gubernamental, se requiere del uso de estimaciones en la valuación de algunos renglones de los estados financieros. Por lo anterior, cabe la posibilidad de que los resultados reales difieran de las estimaciones utilizadas por la Administración de la Compañía que considera que los supuestos utilizados fueron los adecuados de acuerdo a las circunstancias.

C) El efectivo y equivalentes de efectivo están representados por depósitos bancarios e inversiones en instrumentos bancarios de alta liquidez expresados a su valor nominal y sus rendimientos se reconocen en los resultados conforme se devengan.

La Compañía no realiza operaciones con instrumentos financieros derivados.

D) Construcciones, Maquinaria y Equipo-

Se encuentran valuados a su costo de adquisición. La depreciación se calcula por el método de línea recta con base en la vida probable de los activos sobre el costo de adquisición menos su valor de desecho.

E) Impuesto sobre la Renta Diferido –

El Boletín D-4 de las NIF establece y define las reglas de valuación de los efectos diferidos derivados de operaciones y otros eventos económicos reconocidos en los estados financieros en períodos diferentes a los considerados en las declaraciones fiscales de las empresas.

F) Obligaciones de carácter laboral-

De acuerdo con la Ley Federal del Trabajo, la Compañía tiene obligaciones por concepto de primas de antigüedad pagaderas al personal que deje de prestar sus servicios bajo ciertas circunstancias. La Compañía sigue la política de cargar a resultados estos conceptos al momento de erogarlos.

Los demás pagos a que puede tener derecho el personal en caso de separación o muerte, de acuerdo a la mencionada ley, se llevan a resultados en el año en que se vuelven exigibles.

Sin embargo, la NIF D-3 “Beneficios a empleados” establece que la prima de antigüedad y las remuneraciones por terminación laboral deben reconocerse como costo en los años en los que el personal presta sus servicios, pero la política de la Compañía es cargarlos a resultados al momento de erogarlos.

G) Participación de los Trabajadores en las Utilidad (PTU) –

A partir de 2014, la PTU se determina sobre la utilidad fiscal, sin considerar la deducción de la PTU pagada en el ejercicio y sin considerar la parte no deducible de los pagos que sean ingresos exentos del personal. Al resultado así obtenido, se le aplica la tasa del 10%.

De conformidad con la NIF B-3, la PTU se presenta en el Estado de Resultados dentro del rubro de otros ingresos y gastos, y representa un pasivo exigible a plazo menor de un año. Durante el año en curso y el anterior no se generó una PTU por estar operando con pérdidas.

Nota 19 - Posición en Moneda Extranjera y Protección por Riesgo Cambiario.

No aplica

Nota 20 – Reporte Analítico del Activo

Las principales variaciones en el activo se resumen y explican a continuación:

1. Inversiones en valores

	jun-21	dic-20	Variación
Inversiones temporales (hasta 3 meses)	6,297,797	6,986,403	(688,606)

Las Inversiones temporales (hasta 3 meses) tuvieron una disminución, ya que se dispuso para hacer frente a los gastos de funcionamiento.

2. Cuentas por cobrar a corto plazo

	jun-21	dic-20	Variación
Cuentas por cobrar a corto plazo	1,498,107	1,524,137	(26,031)

Las cuentas por cobrar a corto plazo tuvieron una disminución por la recuperación de la cartera vencida de meses anteriores.

Nota 21 – Fideicomisos, Mandatos y Análogos

No aplica

Nota 22 – Reporte de la Recaudación

No aplica

Nota 23 – Información sobre la Deuda y el Reporte Analítico de la Deuda

No aplica

Nota 24 – Calificaciones otorgadas.

No aplica

Nota 25 – Procesos de Mejora

- a) Principales Políticas de control interno
- b) Medidas de desempeño financiero, metas y alcance

El Aeropuerto de Cuernavaca, S.A. de C.V. en este momento está en proceso de actualización y revisión del Reglamento Interior, que es la base para la actualización de los Manuales de Políticas y Procedimientos y del Manual de Organización.

Está en proceso de revisión y aprobación nuestro Manual de Políticas y Procedimientos.

Nota 26 – Información por segmentos

No aplica

Nota 27 – Eventos posteriores al Cierre

No aplica

Nota 28 – Partes Relacionadas Aeropuertos y Servicios Auxiliares (ASA)

Los saldos con Partes Relacionadas se integran como sigue:

	2021
Cuentas por cobrar a corto plazo	
Aeropuertos y Servicios Auxiliares (ASA)	-
Proveedores por pagar a corto plazo	
Aeropuertos y Servicios Auxiliares (ASA)	33,027,994

Los montos de las operaciones con Partes Relacionadas fueron:

	2021
Ingresos por venta de bienes y servicios de organismos descentralizados	
Aeropuertos y Servicios Auxiliares (ASA)	2,233
Servicios profesionales, científicos y técnicos integrales	
Aeropuertos y Servicios Auxiliares (ASA)	2,637,535

Nota 29 – Responsabilidad sobre la Representación Razonable de los Estados Financieros.

Con fecha 01 de julio de 2021, se emitieron los Estados Financieros y las presentes Notas a los mismos, correspondientes al periodo transcurrido del 1 de enero al 30 de junio de 2021, y se suscriben bajo la responsabilidad y la facultad de los funcionarios públicos que se indican en los mencionados Estados Financieros y declaran bajo protesta de decir verdad que los estados financieros y sus notas son razonablemente correctos y son responsabilidad del emisor.



AEROPUERTO DE CUERNAVACA S.A. DE C.V.
Conciliación entre los Ingresos Presupuestarios y Contables
Del 1 de enero al 30 de junio de 2021
(Pesos)



1. Total de Ingresos Presupuestarios	4,756,449
2. Más Ingresos Contables No Presupuestarios	156
2.1 Ingresos Financieros	-
2.2 Incremento por Variación de Inventarios	-
2.3 Disminución del Exceso de Estimaciones por Pérdida o Deterioro u Obsolescencia	-
2.4 Disminución del Exceso de Provisiones	-
2.5 Otros Ingresos y Beneficios Varios	-
2.6 Otros Ingresos Contables No Presupuestarios	156
3. Menos Ingresos Presupuestarios No Contables	-
3.1 Aprovechamientos Patrimoniales	-
3.2 Ingresos Derivados de Financiamientos	-
3.3 Otros Ingresos Presupuestarios No Contables	-
4. Total de Ingresos Contables	4,756,605



AEROPUERTO DE CUERNAVACA S.A. DE C.V.
Conciliación entre los Egresos Presupuestarios y los Gastos Contables
Del 1 de enero al 30 de junio de 2021
(Pesos)



1. Total de Egresos Presupuestarios	10,140,601
2. Menos Egresos Presupuestarios No Contables	-
2.1 Materias Primas y Materiales de Producción y Comercialización	-
2.2 Materiales y Suministros	-
2.3 Mobiliario y Equipo de Administración	-
2.4 Mobiliario y Equipo Educacional y Recreativo	-
2.5 Equipo e Instrumental Médico y de Laboratorio	-
2.6 Vehículos y Equipo de Transporte	-
2.7 Equipo de Defensa y Seguridad	-
2.8 Maquinaria, Otros Equipos y Herramientas	-
2.9 Activos Biológicos	-
2.10 Bienes Inmuebles	-
2.11 Activos Intangibles	-
2.12 Obra Pública en Bienes de Dominio Público	-
2.13 Obra Pública en Bienes Propios	-
2.14 Acciones y Participaciones de Capital	-
2.15 Compra de Títulos y Valores	-
2.16 Concesión de Préstamos	-
2.17 Inversiones en Fideicomisos, Mandatos y Otros Análogos	-
2.18 Provisiones para Contingencias y Otras Erogaciones Especiales	-
2.19 Amortización de la Deuda Publica	-
2.20 Adeudos de Ejercicios Fiscales Anteriores (ADEFAS)	-
2.21 Otros Egresos Presupuestarios No Contables	-
3. Más Gastos Contables No Presupuestarios	6,269,867
3.1 Estimaciones, Depreciaciones, Deterioros, Obsolescencia y Amortizaciones	6,173,067
3.2 Provisiones	-
3.3 Disminución de Inventarios	-
3.4 Aumento por Insuficiencia de Estimaciones por Pérdida o Deterioro u Obsolescencia	-
3.5 Aumento por Insuficiencia de Provisiones	-
3.6 Otros Gastos	96,800
3.7 Otros Gastos Contables No Presupuestarios	-
4. Total de Gastos Contables	16,410,468



Información Presupuestaria

CUENTA PÚBLICA
AEROPUERTO DE CUERNAVACA S.A. DE C.V.
ENERO - JUNIO

2021



AEROPUERTO DE CUERNAVACA S.A. DE C.V.
Balance Presupuestario - LDF
Del 1 de enero al 30 junio de 2021
(Pesos)



Concepto	Estimado / Aprobado	Devengado	Recaudado / Pagado
A. Ingresos Totales (A = A1 + A2 + A3)	9,712,384	4,756,449	4,516,158
A1. Ingresos de Libre Disposición	9,712,384	4,756,449	4,516,158
A2. Transferencias Federales Etiquetadas	-	-	-
A3. Financiamiento Neto	-	-	-
B. Egresos Presupuestarios (B = B1 + B2)	50,839,731	10,140,601	7,429,529
B1. Gasto No Etiquetado (sin incluir Amortización de la Deuda Pública)	50,839,731	10,140,601	7,429,529
B2. Gasto Etiquetado (sin incluir Amortización de la Deuda Pública)	-	-	-
C. Remanentes del Ejercicio Anterior (C = C1 + C2)	-	-	-
C1. Remanentes de Ingresos de Libre Disposición aplicados en el periodo	-	-	-
C2. Remanentes de Transferencias Federales Etiquetadas aplicados en el periodo	-	-	-
I. Balance Presupuestario (I = A - B + C)	(41,127,347)	(5,384,152)	(2,913,371)
II. Balance Presupuestario sin Financiamiento Neto (II = I - A3)	(41,127,347)	(5,384,152)	(2,913,371)
III. Balance Presupuestario sin Financiamiento Neto y sin Remanentes del Ejercicio Anterior (III = II - C)	(41,127,347)	(5,384,152)	(2,913,371)

Concepto	Aprobado	Devengado	Pagado
E. Intereses, Comisiones y Gastos de la Deuda (E = E1 + E2)	-	-	-
E1. Intereses, Comisiones y Gastos de la Deuda con Gasto No Etiquetado	-	-	-
E2. Intereses, Comisiones y Gastos de la Deuda con Gasto Etiquetado	-	-	-
IV. Balance Primario (IV = III + E)	(41,127,347)	(5,384,152)	(2,913,371)

Concepto	Estimado / Aprobado	Devengado	Recaudado / Pagado
F. Financiamiento (F = F1 + F2)	-	-	-
F1. Financiamiento con Fuente de Pago de Ingresos de Libre Disposición	-	-	-
F2. Financiamiento con Fuente de Pago de Transferencias Federales Etiquetadas	-	-	-
G. Amortización de la Deuda (G = G1 + G2)	-	-	-
G1. Amortización de la Deuda Pública con Gasto No Etiquetado	-	-	-
G2. Amortización de la Deuda Pública con Gasto Etiquetado	-	-	-
A3. Financiamiento Neto (A3 = F - G)	-	-	-

Concepto	Estimado / Aprobado	Devengado	Recaudado / Pagado
A1. Ingresos de Libre Disposición	9,712,384	4,756,449	4,516,158
A3.1 Financiamiento Neto con Fuente de Pago de Ingresos de Libre Disposición (A3.1 = F1 - G1)	-	-	-
F1. Financiamiento con Fuente de Pago de Ingresos de Libre Disposición	-	-	-
G1. Amortización de la Deuda Pública con Gasto No Etiquetado	-	-	-
B1. Gasto No Etiquetado (sin incluir Amortización de la Deuda Pública)	50,839,731	10,140,601	7,429,529
C1. Remanentes de Ingresos de Libre Disposición aplicados en el periodo	-	-	-
V. Balance Presupuestario de Recursos Disponibles (V = A1 + A3.1 - B1 + C1)	(41,127,347)	(5,384,152)	(2,913,371)
VI. Balance Presupuestario de Recursos Disponibles sin Financiamiento Neto (VI = V - A3.1)	(41,127,347)	(5,384,152)	(2,913,371)

Concepto	Estimado / Aprobado	Devengado	Recaudado / Pagado
A2. Transferencias Federales Etiquetadas	-	-	-
A3.2 Financiamiento Neto con Fuente de Pago de Transferencias Federales Etiquetadas (A3.2 = F2 - G2)	-	-	-
F2. Financiamiento con Fuente de Pago de Transferencias Federales Etiquetadas	-	-	-
G2. Amortización de la Deuda Pública con Gasto Etiquetado	-	-	-
B2. Gasto Etiquetado (sin incluir Amortización de la Deuda Pública)	-	-	-
C2. Remanentes de Transferencias Federales Etiquetadas aplicados en el periodo	-	-	-
VII. Balance Presupuestario de Recursos Etiquetados (VII = A2 + A3.2 - B2 + C2)	-	-	-
VIII. Balance Presupuestario de Recursos Etiquetados sin Financiamiento Neto (VIII = VII - A3.2)	-	-	-



AEROPUERTO DE CUERNAVACA S.A. DE C.V.
Estado Analítico de Ingresos
Del 1 de enero al 30 junio de 2021
(Pesos)



Rubro de Ingresos	Ingreso					Diferencia (6 = 5 - 1)
	Estimado	Ampliaciones y Reducciones	Modificado	Devengado	Recaudado	
	(1)	(2)	(3= 1 + 2)	(4)	(5)	
Impuestos	-	-	-	-	-	-
Cuotas y Aportaciones de Seguridad Social	-	-	-	-	-	-
Contribuciones de Mejoras	-	-	-	-	-	-
Derechos	-	-	-	-	-	-
Productos	-	-	-	-	-	-
Aprovechamientos	-	-	-	-	-	-
Ingresos por Venta de Bienes, Prestación de Servicios y Otros Ingresos	9,712,384	-	9,712,384	4,756,449	4,516,158	(5,196,226)
Participaciones, Aportaciones, Convenios, Incentivos Derivados de la Colaboración Fiscal y Fondos Distintos de Aportaciones	-	-	-	-	-	-
Transferencias, Asignaciones, Subsidios y Subvenciones, y Pensiones y Jubilaciones	-	-	-	-	-	-
Ingresos Derivados de Financiamientos	-	-	-	-	-	-
Total	9,712,384	-	9,712,384	4,756,449	4,516,158	(5,196,226)
				Ingresos excedentes		

Estado Analítico de Ingresos Por Fuente de Financiamiento	Ingreso					Diferencia (6 = 5 - 1)
	Estimado	Ampliaciones y Reducciones	Modificado	Devengado	Recaudado	
	(1)	(2)	(3= 1 + 2)	(4)	(5)	
Ingresos del Poder Ejecutivo Federal o Estatal y de los Municipios	-	-	-	-	-	-
Impuestos	-	-	-	-	-	-
Cuotas y Aportaciones de Seguridad Social	-	-	-	-	-	-
Contribuciones de Mejoras	-	-	-	-	-	-
Derechos	-	-	-	-	-	-
Productos ¹	-	-	-	-	-	-
Aprovechamientos ²	-	-	-	-	-	-
Participaciones, Aportaciones, Convenios, Incentivos Derivados de la Colaboración Fiscal y Fondos Distintos de Aportaciones	-	-	-	-	-	-
Transferencias, Asignaciones, Subsidios y Subvenciones, y Pensiones y Jubilaciones	-	-	-	-	-	-
Ingresos de los Entes Públicos de los Poderes Legislativo y Judicial, de los Órganos Autónomos y del Sector Paraestatal o Paramunicipal, así como de las Empresas Productivas del Estado	9,712,384	-	9,712,384	4,756,449	4,516,158	(5,196,226)
Cuotas y Aportaciones de Seguridad Social	-	-	-	-	-	-
Productos ¹	-	-	-	-	-	-
Ingresos por Venta de Bienes, Prestación de Servicios y Otros Ingresos ³	9,712,384	-	9,712,384	4,756,449	4,516,158	(5,196,226)
Transferencias, Asignaciones, Subsidios y Subvenciones, y Pensiones y Jubilaciones	-	-	-	-	-	-
Ingresos Derivados de Financiamientos	-	-	-	-	-	-
Ingresos Derivados de Financiamientos	-	-	-	-	-	-
Total	9,712,384	-	9,712,384	4,756,449	4,516,158	(5,196,226)
				Ingresos excedentes		

¹ Incluye intereses que generan las cuentas bancarias de los entes públicos en productos.

² Incluye donativos en efectivo del Poder Ejecutivo, entre otros aprovechamientos.

³ Se refiere a los ingresos propios obtenidos por los Poderes Legislativo y Judicial, los Órganos Autónomos y las entidades de la administración pública paraestatal y paramunicipal, por sus actividades diversas no inherentes a su operación que generan recursos y que no sean ingresos por venta de bienes o prestación de servicios, tales como donativos en efectivo, entre otros.



AEROPUERTO DE CUERNAVACA S.A. DE C.V.
Estado Analítico de Ingresos Detallado - LDF
Del 1 de enero al 30 junio de 2021
(Pesos)



Concepto	Ingreso					Diferencia
	Estimado	Ampliaciones/ (Reducciones)	Modificado	Devengado	Recaudado	
Ingresos de Libre Disposición						
<i>Impuestos</i>	-	-	-	-	-	-
<i>Cuotas y Aportaciones de Seguridad Social</i>	-	-	-	-	-	-
<i>Contribuciones de Mejoras</i>	-	-	-	-	-	-
<i>Derechos</i>	-	-	-	-	-	-
<i>Productos</i>	-	-	-	-	-	-
<i>Aprovechamientos</i>	-	-	-	-	-	-
Ingresos por Venta de Bienes y Prestación de Servicios	9,712,384	-	9,712,384	4,756,449	4,516,158	(5,196,226)
<i>Participaciones</i>	-	-	-	-	-	-
Fondo General de Participaciones	-	-	-	-	-	-
Fondo de Fomento Municipal	-	-	-	-	-	-
Fondo de Fiscalización y Recaudación	-	-	-	-	-	-
Fondo de Compensación	-	-	-	-	-	-
Fondo de Extracción de Hidrocarburos	-	-	-	-	-	-
Impuesto Especial Sobre Producción y Servicios	-	-	-	-	-	-
0.136% de la Recaudación Federal Participable	-	-	-	-	-	-
3.17% Sobre Extracción de Petróleo	-	-	-	-	-	-
Gasolinas y Diésel	-	-	-	-	-	-
Fondo del Impuesto Sobre la Renta	-	-	-	-	-	-
Fondo de Estabilización de los Ingresos de las Ent. Fed.	-	-	-	-	-	-
<i>Incentivos Derivados de la Colaboración Fiscal</i>	-	-	-	-	-	-
Tenencia o Uso de Vehículos	-	-	-	-	-	-
Fondo de Compensación ISAN	-	-	-	-	-	-
Impuesto Sobre Automóviles Nuevos	-	-	-	-	-	-
Fondo de Compensación de Repecos-Intermedios	-	-	-	-	-	-
Otros Incentivos Económicos	-	-	-	-	-	-
<i>Transferencias y Asignaciones</i>	-	-	-	-	-	-
<i>Convenios</i>	-	-	-	-	-	-
Otros Convenios y Subsidios	-	-	-	-	-	-
<i>Otros Ingresos de Libre Disposición</i>	-	-	-	-	-	-
Participaciones en Ingresos Locales	-	-	-	-	-	-
Otros Ingresos de Libre Disposición	-	-	-	-	-	-
Total de Ingresos de Libre Disposición	9,712,384	-	9,712,384	4,756,449	4,516,158	(5,196,226)
Ingresos Excedentes de Ingresos de Libre Disposición						
Transferencias Federales Etiquetadas						
<i>Aportaciones</i>	-	-	-	-	-	-
Fondo de Aport. para la Nómina Educativa y Gto. Op.	-	-	-	-	-	-
Fondo de Aportaciones para los Servicios de Salud	-	-	-	-	-	-
Fondo de Aportaciones para la Infraestructura Social	-	-	-	-	-	-
Fondo de Aport. para el Fortalecimiento de los Municipios y de las Demarcaciones Territoriales del Distrito Federal	-	-	-	-	-	-
Fondo de Aportaciones Múltiples	-	-	-	-	-	-
Fondo de Aport. para la Educación Tec. y de Adultos	-	-	-	-	-	-
Fondo de Aportaciones para la Seguridad Pública de los Estados y del Distrito Federal	-	-	-	-	-	-
Fondo de Aportaciones para el Fortalecimiento de las Entidades Federativas	-	-	-	-	-	-
<i>Convenios</i>	-	-	-	-	-	-
Convenios de Protección Social en Salud	-	-	-	-	-	-
Convenios de Descentralización	-	-	-	-	-	-
Convenios de Reasignación	-	-	-	-	-	-
Otros Convenios y Subsidios	-	-	-	-	-	-
<i>Fondos Distintos de Aportaciones</i>	-	-	-	-	-	-
Fondo para Entidades Federativas y Municipios Productores de Hidrocarburos	-	-	-	-	-	-
Fondo Minero	-	-	-	-	-	-
<i>Transferencias, Asignaciones, Subsidios y Subvenciones, y Pensiones y Jubilaciones</i>	-	-	-	-	-	-
<i>Otras Transferencias Federales Etiquetadas</i>	-	-	-	-	-	-
Total de Transferencias Federales Etiquetadas	-	-	-	-	-	-
Ingresos Derivados de Financiamientos						
<i>Ingresos Derivados de Financiamientos</i>	-	-	-	-	-	-
Total de Ingresos	9,712,384	-	9,712,384	4,756,449	4,516,158	(5,196,226)
Datos Informativos						
1. Ingresos Derivados de Financiamientos con Fuente de Pago de Ingresos de Libre Disposición	-	-	-	-	-	-
2. Ingresos Derivados de Financiamientos con Fuente de Pago de Transferencias Federales Etiquetadas	-	-	-	-	-	-
3. Ingresos Derivados de Financiamientos	-	-	-	-	-	-



AEROPUERTO DE CUERNAVACA S.A. DE C.V.
Estado Analítico del Ejercicio del Presupuesto de Egresos
Clasificación por Objeto del Gasto (Capítulo y Concepto)
Del 1 de enero al 30 junio de 2021
(Pesos)



Concepto	Egresos					Subejercicio 6 = (3 - 4)
	Aprobado	Ampliaciones/ (Reducciones)	Modificado	Devengado	Pagado	
	1	2	3 = (1 + 2)	4	5	
Servicios Personales	4,227,611	-	4,227,611	1,581,251	1,512,233	2,646,360
Remuneraciones al Personal de Carácter Permanente	2,754,605	-	2,754,605	1,304,172	1,304,172	1,450,433
Remuneraciones al Personal de Carácter Transitorio	28,800	-	28,800	4,800	4,800	24,000
Remuneraciones Adicionales y Especiales	741,508	-	741,508	-	-	741,508
Seguridad Social	552,698	-	552,698	272,279	203,261	280,419
Otras Prestaciones Sociales y Económicas	-	-	-	-	-	-
Previsiones	150,000	-	150,000	-	-	150,000
Pago de Estímulos a Servidores Públicos	-	-	-	-	-	-
Materiales y Suministros	724,459	-	724,459	219,061	219,061	505,398
Materiales de Admón, Emisión de Doctos. y Artículos Oficiales	82,265	-	82,265	10,735	10,735	71,530
Alimentos y Utensilios	85,995	-	85,995	25,831	25,831	60,164
Materias Primas y Materiales de Producción y Comercialización	-	-	-	-	-	-
Materiales y Artículos de Construcción y de Reparación	62,513	-	62,513	12,487	12,487	50,026
Productos Químicos, Farmacéuticos y de Laboratorio	75,896	-	75,896	11,280	11,280	64,616
Combustibles, Lubricantes y Aditivos	375,487	-	375,487	152,639	152,639	222,848
Vestuario, Blancos, Prendas de Protección y Artículos Deportivos	-	-	-	-	-	-
Materiales y Suministros Para Seguridad	10,000	-	10,000	-	-	10,000
Herramientas, Refacciones y Accesorios Menores	32,303	-	32,303	6,089	6,089	26,214
Servicios Generales	25,786,045	1,976	25,788,021	8,340,289	5,698,235	17,447,732
Servicios Básicos	1,585,826	-	1,585,826	668,958	668,958	916,868
Servicios de Arrendamiento	-	-	-	-	-	-
Servicios Profesionales, Científicos, Técnicos y Otros Servicios	18,344,824	-	18,344,824	5,351,085	2,713,551	12,993,739
Servicios Financieros, Bancarios y Comerciales	3,516,026	-	3,516,026	1,611,807	1,611,807	1,904,219
Servicios de Instalación, Reparación, Mantto. y Conservación	1,758,776	-	1,758,776	564,768	564,768	1,194,008
Servicios de Comunicación Social y Publicidad	-	-	-	-	-	-
Servicios de Traslado y Viáticos	36,000	-	36,000	4,740	4,740	31,260
Servicios Oficiales	36,000	-	36,000	-	-	36,000
Otros Servicios Generales	508,593	1,976	510,569	138,931	134,411	371,638
Transferencias, Asignaciones, Subsidios y Otras Ayudas	-	-	-	-	-	-
Transferencias Internas y Asignaciones al Sector Público	-	-	-	-	-	-
Transferencias al Resto del Sector Público	-	-	-	-	-	-
Subsidios y Subvenciones	-	-	-	-	-	-
Ayudas Sociales	-	-	-	-	-	-
Pensiones y Jubilaciones	-	-	-	-	-	-
Transferencias a Fideicomisos, Mandatos y Otros Análogos	-	-	-	-	-	-
Transferencias a la Seguridad Social	-	-	-	-	-	-
Donativos	-	-	-	-	-	-
Transferencias al Exterior	-	-	-	-	-	-
Bienes Muebles, Inmuebles e Intangibles	142,016	-	142,016	-	-	142,016
Mobiliario y Equipo de Administración	-	-	-	-	-	-
Mobiliario y Equipo Educacional y Recreativo	-	-	-	-	-	-
Equipo e Instrumental Médico y de Laboratorio	16,462	-	16,462	-	-	16,462
Vehículos y Equipo de Transporte	-	-	-	-	-	-
Equipo de Defensa y Seguridad	55,650	-	55,650	-	-	55,650
Maquinaria, Otros Equipos y Herramientas	50,500	-	50,500	-	-	50,500
Activos Biológicos	-	-	-	-	-	-
Bienes Inmuebles	-	-	-	-	-	-
Activos Intangibles	19,404	-	19,404	-	-	19,404
Inversión Pública	19,959,600	-	19,959,600	-	-	19,959,600
Obra Pública en Bienes de Dominio Público	-	-	-	-	-	-
Obra Pública en Bienes Propios	19,959,600	-	19,959,600	-	-	19,959,600
Proyectos Productivos y Acciones de Fomento	-	-	-	-	-	-
Inversiones Financieras y Otras Provisiones	-	-	-	-	-	-
Inversiones Para el Fomento de Actividades Productivas	-	-	-	-	-	-
Acciones y Participaciones de Capital	-	-	-	-	-	-
Compra de Títulos y Valores	-	-	-	-	-	-
Concesión de Préstamos	-	-	-	-	-	-
Inversiones en Fideicomisos, Mandatos y Otros Análogos	-	-	-	-	-	-
Otras Inversiones Financieras	-	-	-	-	-	-
Provisiones para Contingencias y Otras Erogaciones Especiales	-	-	-	-	-	-
Participaciones y Aportaciones	-	-	-	-	-	-
Participaciones	-	-	-	-	-	-
Aportaciones	-	-	-	-	-	-
Convenios	-	-	-	-	-	-
Deuda Pública	-	-	-	-	-	-
Amortización de la Deuda Pública	-	-	-	-	-	-
Intereses de la Deuda Pública	-	-	-	-	-	-
Comisiones de la Deuda Pública	-	-	-	-	-	-
Gastos de la Deuda Pública	-	-	-	-	-	-
Costo por Coberturas	-	-	-	-	-	-
Aposos Financieros	-	-	-	-	-	-
Adeudos de Ejercicios Fiscales Anteriores (Adefas)	-	-	-	-	-	-
Total del Gasto	50,839,731	1,976	50,841,707	10,140,601	7,429,529	40,701,106



AEROPUERTO DE CUERNAVACA S.A. DE C.V.
Estado Analítico del Ejercicio del Presupuesto de Egresos Detallado - LDF
Clasificación por Objeto del Gasto (Capítulo y Concepto)
Del 1 de enero al 30 junio de 2021
(Pesos)



Concepto	Egresos					Subejercicio
	Aprobado	Ampliaciones / (Reducciones)	Modificado	Devengado	Pagado	
Gasto No Etiquetado	50,839,731	1,976	50,841,707	10,140,601	7,429,529	40,701,106
Servicios Personales	4,227,611	-	4,227,611	1,581,251	1,512,233	2,646,360
Remuneraciones al Personal de Carácter Permanente	2,754,605	-	2,754,605	1,304,172	1,304,172	1,450,433
Remuneraciones al Personal de Carácter Transitorio	28,800	-	28,800	4,800	4,800	24,000
Remuneraciones Adicionales y Especiales	741,508	-	741,508	-	-	741,508
Seguridad Social	552,698	-	552,698	272,279	203,261	280,419
Otras Prestaciones Sociales y Económicas	-	-	-	-	-	-
Previsiones	150,000	-	150,000	-	-	150,000
Pago de Estímulos a Servidores Públicos	-	-	-	-	-	-
Materiales y Suministros	724,459	-	724,459	219,061	219,061	505,398
Materiales de Admón., Emisión de Doctos. y Art. Oficiales	82,265	-	82,265	10,735	10,735	71,530
Alimentos y Utensilios	85,995	-	85,995	25,831	25,831	60,164
Materias Primas y Materiales de Prod. y Comercialización	-	-	-	-	-	-
Materiales y Artículos de Construcción y de Reparación	62,513	-	62,513	12,487	12,487	50,026
Productos Químicos, Farmacéuticos y de Laboratorio	75,896	-	75,896	11,280	11,280	64,616
Combustibles, Lubricantes y Aditivos	375,487	-	375,487	152,639	152,639	222,848
Vestuario, Blancos, Prendas de Protección y Art. Deportivos	-	-	-	-	-	-
Materiales y Suministros Para Seguridad	10,000	-	10,000	-	-	10,000
Herramientas, Refacciones y Accesorios Menores	32,303	-	32,303	6,089	6,089	26,214
Servicios Generales	25,786,045	1,976	25,788,021	8,340,289	5,698,235	17,447,732
Servicios Básicos	1,585,826	-	1,585,826	668,958	668,958	916,868
Servicios de Arrendamiento	-	-	-	-	-	-
Servicios Profesionales, Científicos, Técnicos y Otros Serv.	18,344,824	-	18,344,824	5,351,085	2,713,551	12,993,739
Servicios Financieros, Bancarios y Comerciales	3,516,026	-	3,516,026	1,611,807	1,611,807	1,904,219
Servicios de Instalación, Reparación, Mantto. y Conservación	1,758,776	-	1,758,776	564,768	564,768	1,194,008
Servicios de Comunicación Social y Publicidad	-	-	-	-	-	-
Servicios de Traslado y Viáticos	36,000	-	36,000	4,740	4,740	31,260
Servicios Oficiales	36,000	-	36,000	-	-	36,000
Otros Servicios Generales	508,593	1,976	510,569	138,931	134,411	371,638
Transferencias, Asignaciones, Subsidios y Otras Ayudas	-	-	-	-	-	-
Transferencias Internas y Asignaciones al Sector Público	-	-	-	-	-	-
Transferencias al Resto del Sector Público	-	-	-	-	-	-
Subsidios y Subvenciones	-	-	-	-	-	-
Ayudas Sociales	-	-	-	-	-	-
Pensiones y Jubilaciones	-	-	-	-	-	-
Transferencias a Fideicomisos, Mandatos y Otros Análogos	-	-	-	-	-	-
Transferencias a la Seguridad Social	-	-	-	-	-	-
Donativos	-	-	-	-	-	-
Transferencias al Exterior	-	-	-	-	-	-
Bienes Muebles, Inmuebles e Intangibles	142,016	-	142,016	-	-	142,016
Mobiliario y Equipo de Administración	-	-	-	-	-	-
Mobiliario y Equipo Educativo y Recreativo	-	-	-	-	-	-
Equipo e Instrumental Médico y de Laboratorio	16,462	-	16,462	-	-	16,462
Vehículos y Equipo de Transporte	-	-	-	-	-	-
Equipo de Defensa y Seguridad	55,650	-	55,650	-	-	55,650
Maquinaria, Otros Equipos y Herramientas	50,500	-	50,500	-	-	50,500
Activos Biológicos	-	-	-	-	-	-
Bienes Inmuebles	-	-	-	-	-	-
Activos Intangibles	19,404	-	19,404	-	-	19,404
Inversión Pública	19,959,600	-	19,959,600	-	-	19,959,600
Obra Pública en Bienes de Dominio Público	-	-	-	-	-	-
Obra Pública en Bienes Propios	19,959,600	-	19,959,600	-	-	19,959,600
Proyectos Productivos y Acciones de Fomento	-	-	-	-	-	-
Inversiones Financieras y Otras Provisiones	-	-	-	-	-	-
Inversiones Para el Fomento de Actividades Productivas	-	-	-	-	-	-
Acciones y Participaciones de Capital	-	-	-	-	-	-
Compra de Títulos y Valores	-	-	-	-	-	-
Concesión de Préstamos	-	-	-	-	-	-
Inversiones en Fideicomisos, Mandatos y Otros Análogos	-	-	-	-	-	-
Fideicomiso de Desastres Naturales (Informativo)	-	-	-	-	-	-
Otras Inversiones Financieras	-	-	-	-	-	-
Provisiones para Contingencias y Otras Erogaciones Especiales	-	-	-	-	-	-
Participaciones y Aportaciones	-	-	-	-	-	-
Participaciones	-	-	-	-	-	-
Aportaciones	-	-	-	-	-	-
Convenios	-	-	-	-	-	-
Deuda Pública	-	-	-	-	-	-
Amortización de la Deuda Pública	-	-	-	-	-	-
Intereses de la Deuda Pública	-	-	-	-	-	-
Comisiones de la Deuda Pública	-	-	-	-	-	-
Gastos de la Deuda Pública	-	-	-	-	-	-
Costo por Coberturas	-	-	-	-	-	-
Apoyos Financieros	-	-	-	-	-	-
Adeudos de Ejercicios Fiscales Anteriores (Adefas)	-	-	-	-	-	-



AEROPUERTO DE CUERNAVACA S.A. DE C.V.
Estado Analítico del Ejercicio del Presupuesto de Egresos Detallado - LDF
Clasificación por Objeto del Gasto (Capítulo y Concepto)
Del 1 de enero al 30 junio de 2021
(Pesos)



Concepto	Egresos					
	Aprobado	Ampliaciones / (Reducciones)	Modificado	Devengado	Pagado	Subejercicio
Gasto Etiquetado	-	-	-	-	-	-
Servicios Personales	-	-	-	-	-	-
Remuneraciones al Personal de Carácter Permanente	-	-	-	-	-	-
Remuneraciones al Personal de Carácter Transitorio	-	-	-	-	-	-
Remuneraciones Adicionales y Especiales	-	-	-	-	-	-
Seguridad Social	-	-	-	-	-	-
Otras Prestaciones Sociales y Económicas	-	-	-	-	-	-
Previsiones	-	-	-	-	-	-
Pago de Estímulos a Servidores Públicos	-	-	-	-	-	-
Materiales y Suministros	-	-	-	-	-	-
Materiales de Admón., Emisión de Doctos. y Art. Oficiales	-	-	-	-	-	-
Alimentos y Utensilios	-	-	-	-	-	-
Materias Primas y Materiales de Prod. y Comercialización	-	-	-	-	-	-
Materiales y Artículos de Construcción y de Reparación	-	-	-	-	-	-
Productos Químicos, Farmacéuticos y de Laboratorio	-	-	-	-	-	-
Combustibles, Lubricantes y Aditivos	-	-	-	-	-	-
Vestuario, Blancos, Prendas de Protección y Art. Deportivos	-	-	-	-	-	-
Materiales y Suministros Para Seguridad	-	-	-	-	-	-
Herramientas, Refacciones y Accesorios Menores	-	-	-	-	-	-
Servicios Generales	-	-	-	-	-	-
Servicios Básicos	-	-	-	-	-	-
Servicios de Arrendamiento	-	-	-	-	-	-
Servicios Profesionales, Científicos, Técnicos y Otros Serv.	-	-	-	-	-	-
Servicios Financieros, Bancarios y Comerciales	-	-	-	-	-	-
Servicios de Instalación, Reparación, Mantto. y Conservación	-	-	-	-	-	-
Servicios de Comunicación Social y Publicidad	-	-	-	-	-	-
Servicios de Traslado y Viáticos	-	-	-	-	-	-
Servicios Oficiales	-	-	-	-	-	-
Otros Servicios Generales	-	-	-	-	-	-
Transferencias, Asignaciones, Subsidios y Otras Ayudas	-	-	-	-	-	-
Transferencias Internas y Asignaciones al Sector Público	-	-	-	-	-	-
Transferencias al Resto del Sector Público	-	-	-	-	-	-
Subsidios y Subvenciones	-	-	-	-	-	-
Ayudas Sociales	-	-	-	-	-	-
Pensiones y Jubilaciones	-	-	-	-	-	-
Transferencias a Fideicomisos, Mandatos y Otros Análogos	-	-	-	-	-	-
Transferencias a la Seguridad Social	-	-	-	-	-	-
Donativos	-	-	-	-	-	-
Transferencias al Exterior	-	-	-	-	-	-
Bienes Muebles, Inmuebles e Intangibles	-	-	-	-	-	-
Mobiliario y Equipo de Administración	-	-	-	-	-	-
Mobiliario y Equipo Educativo y Recreativo	-	-	-	-	-	-
Equipo e Instrumental Médico y de Laboratorio	-	-	-	-	-	-
Vehículos y Equipo de Transporte	-	-	-	-	-	-
Equipo de Defensa y Seguridad	-	-	-	-	-	-
Maquinaria, Otros Equipos y Herramientas	-	-	-	-	-	-
Activos Biológicos	-	-	-	-	-	-
Bienes Inmuebles	-	-	-	-	-	-
Activos Intangibles	-	-	-	-	-	-
Inversión Pública	-	-	-	-	-	-
Obra Pública en Bienes de Dominio Público	-	-	-	-	-	-
Obra Pública en Bienes Propios	-	-	-	-	-	-
Proyectos Productivos y Acciones de Fomento	-	-	-	-	-	-
Inversiones Financieras y Otras Provisiones	-	-	-	-	-	-
Inversiones Para el Fomento de Actividades Productivas	-	-	-	-	-	-
Acciones y Participaciones de Capital	-	-	-	-	-	-
Compra de Títulos y Valores	-	-	-	-	-	-
Concesión de Préstamos	-	-	-	-	-	-
Inversiones en Fideicomisos, Mandatos y Otros Análogos	-	-	-	-	-	-
Fideicomiso de Desastres Naturales (Informativo)	-	-	-	-	-	-
Otras Inversiones Financieras	-	-	-	-	-	-
Provisiones para Contingencias y Otras Erogaciones Especiales	-	-	-	-	-	-
Participaciones y Aportaciones	-	-	-	-	-	-
Participaciones	-	-	-	-	-	-
Aportaciones	-	-	-	-	-	-
Convenios	-	-	-	-	-	-
Deuda Pública	-	-	-	-	-	-
Amortización de la Deuda Pública	-	-	-	-	-	-
Intereses de la Deuda Pública	-	-	-	-	-	-
Comisiones de la Deuda Pública	-	-	-	-	-	-
Gastos de la Deuda Pública	-	-	-	-	-	-
Costo por Coberturas	-	-	-	-	-	-
Apoysos Financieros	-	-	-	-	-	-
Adeudos de Ejercicios Fiscales Anteriores (Adefas)	-	-	-	-	-	-
Total de Egresos	50,839,731	1,976	50,841,707	10,140,601	7,429,529	40,701,106



AEROPUERTO DE CUERNAVACA S.A. DE C.V.
Estado Analítico del Ejercicio del Presupuesto de Egresos
Clasificación Administrativa
Del 1 de enero al 30 junio de 2021
(Pesos)



Concepto	Egresos					Subejercicio
	Aprobado	Ampliaciones/ (Reducciones)	Modificado	Devengado	Pagado	
	1	2	3 = (1 + 2)	4	5	
Jefatura de la Oficina de la Gobernatura del Estado	-	-	-	-	-	-
Secretaría de Gobierno	-	-	-	-	-	-
Secretaría de Hacienda	-	-	-	-	-	-
Secretaría de Desarrollo Económico y del Trabajo	-	-	-	-	-	-
Secretaría de Desarrollo Agropecuario	-	-	-	-	-	-
Secretaría de Obras Públicas	-	-	-	-	-	-
Secretaría de Educación	-	-	-	-	-	-
Secretaría de Salud	-	-	-	-	-	-
Secretaría de Administración	-	-	-	-	-	-
Secretaría de la Contraloría	-	-	-	-	-	-
Secretaría de Turismo y Cultura	-	-	-	-	-	-
Secretaría de Desarrollo Social	-	-	-	-	-	-
Secretaría de Desarrollo Sustentable	-	-	-	-	-	-
Secretaría de Movilidad y Transporte	-	-	-	-	-	-
Comisión Estatal de Seguridad Pública	-	-	-	-	-	-
Consejería Jurídica	-	-	-	-	-	-
Gastos Institucionales	-	-	-	-	-	-
Total del Gasto	-	-	-	-	-	-

AEROPUERTO DE CUERNAVACA S.A. DE C.V.
Estado Analítico del Ejercicio del Presupuesto de Egresos
Clasificación Administrativa
Del 1 de enero al 30 junio de 2021

Concepto	Egresos					Subejercicio
	Aprobado	Ampliaciones/ (Reducciones)	Modificado	Devengado	Pagado	
	1	2	3 = (1 + 2)	4	5	
Poder Ejecutivo	-	-	-	-	-	-
Poder Legislativo	-	-	-	-	-	-
Poder Judicial	-	-	-	-	-	-
Organismos Autónomos	-	-	-	-	-	-
Poder Ejecutivo de los Municipios	-	-	-	-	-	-
Total del Gasto	-	-	-	-	-	-

Sector Paraestatal del Gobierno del Estado de Morelos
Estado Analítico del Ejercicio del Presupuesto de Egresos
Clasificación Administrativa
Del 1 de enero al 30 junio de 2021

Concepto	Egresos					Subejercicio
	Aprobado	Ampliaciones/ (Reducciones)	Modificado	Devengado	Pagado	
	1	2	3 = (1 + 2)	4	5	
Entidades Paraestatales y Fideicomisos No Empresariales y No Financieros	-	-	-	-	-	-
Instituciones Públicas de la Seguridad Social	-	-	-	-	-	-
Entidades Paraestatales Empresariales No Financieras con Participación Estatal Mayoritaria	50,839,731	1,976	50,841,707	10,140,601	7,429,529	40,701,106
Fideicomisos Empresariales No Financieros con Participación Estatal Mayoritaria	-	-	-	-	-	-
Entidades Paraestatales Empresariales Financieras Monetarias con Participación Estatal Mayoritaria	-	-	-	-	-	-
Entidades Paraestatales Empresariales Financieras No Monetarias con Participación Estatal Mayoritaria	-	-	-	-	-	-
Fideicomisos Financieros Públicos con Participación Estatal Mayoritaria	-	-	-	-	-	-
Total del Gasto	50,839,731	1,976	50,841,707	10,140,601	7,429,529	40,701,106



AEROPUERTO DE CUERNAVACA S.A. DE C.V.
Estado Analítico del Ejercicio del Presupuesto de Egresos Detallado - LDF
Clasificación Administrativa
Del 1 de enero al 30 junio de 2021
(Pesos)



Concepto	Egresos					Subejercicio
	Aprobado	Ampliaciones/ (Reducciones)	Modificado	Devengado	Pagado	
Gasto No Etiquetado	50,839,731	1,976	50,841,707	10,140,601	7,429,529	40,701,106
Jefatura de la Oficina de la Gubernatura del Estado	-	-	-	-	-	-
Secretaría de Gobierno	-	-	-	-	-	-
Secretaría de Hacienda	-	-	-	-	-	-
Secretaría de Desarrollo Económico y del Trabajo	-	-	-	-	-	-
Secretaría de Desarrollo Agropecuario	-	-	-	-	-	-
Secretaría de Obras Públicas	-	-	-	-	-	-
Secretaría de Educación	-	-	-	-	-	-
Secretaría de Salud	-	-	-	-	-	-
Secretaría de Administración	-	-	-	-	-	-
Secretaría de la Contraloría	-	-	-	-	-	-
Secretaría de Turismo y Cultura	-	-	-	-	-	-
Secretaría de Desarrollo Social	-	-	-	-	-	-
Secretaría de Desarrollo Sustentable	-	-	-	-	-	-
Secretaría de Movilidad y Transporte	-	-	-	-	-	-
Comisión Estatal de Seguridad Pública	-	-	-	-	-	-
Consejería Jurídica	-	-	-	-	-	-
Gastos Institucionales	-	-	-	-	-	-
Poder Legislativo	-	-	-	-	-	-
Poder Judicial	-	-	-	-	-	-
Organismos Autónomos	-	-	-	-	-	-
Entidades Paraestatales y Fideicomisos No Empresariales y No Financieros	-	-	-	-	-	-
Entidades Paraestatales Empresariales No Financieras con Participación Estatal Mayoritaria	50,839,731	1,976	50,841,707	10,140,601	7,429,529	40,701,106
Poder Ejecutivo de los Municipios	-	-	-	-	-	-
Gasto Etiquetado	-	-	-	-	-	-
Jefatura de la Oficina de la Gubernatura del Estado	-	-	-	-	-	-
Secretaría de Gobierno	-	-	-	-	-	-
Secretaría de Hacienda	-	-	-	-	-	-
Secretaría de Desarrollo Económico y del Trabajo	-	-	-	-	-	-
Secretaría de Desarrollo Agropecuario	-	-	-	-	-	-
Secretaría de Obras Públicas	-	-	-	-	-	-
Secretaría de Educación	-	-	-	-	-	-
Secretaría de Salud	-	-	-	-	-	-
Secretaría de Administración	-	-	-	-	-	-
Secretaría de la Contraloría	-	-	-	-	-	-
Secretaría de Turismo y Cultura	-	-	-	-	-	-
Secretaría de Desarrollo Social	-	-	-	-	-	-
Secretaría de Desarrollo Sustentable	-	-	-	-	-	-
Secretaría de Movilidad y Transporte	-	-	-	-	-	-
Comisión Estatal de Seguridad Pública	-	-	-	-	-	-
Consejería Jurídica	-	-	-	-	-	-
Gastos Institucionales	-	-	-	-	-	-
Poder Legislativo	-	-	-	-	-	-
Poder Judicial	-	-	-	-	-	-
Organismos Autónomos	-	-	-	-	-	-
Entidades Paraestatales y Fideicomisos No Empresariales y No Financieros	-	-	-	-	-	-
Entidades Paraestatales Empresariales No Financieras con Participación Estatal Mayoritaria	-	-	-	-	-	-
Poder Ejecutivo de los Municipios	-	-	-	-	-	-
Total de Egresos	50,839,731	1,976	50,841,707	10,140,601	7,429,529	40,701,106



AEROPUERTO DE CUERNAVACA S.A. DE C.V.
Estado Analítico del Ejercicio del Presupuesto de Egresos
Clasificación Funcional (Finalidad y Función)
Del 1 de enero al 30 junio de 2021
(Pesos)



Concepto	Egresos					Subejercicio
	Aprobado	Ampliaciones/ (Reducciones)	Modificado	Devengado	Pagado	
	1	2	3 = (1 + 2)	4	5	
Gobierno	-	-	-	-	-	-
Legislación	-	-	-	-	-	-
Justicia	-	-	-	-	-	-
Coordinación de la Política de Gobierno	-	-	-	-	-	-
Relaciones Exteriores	-	-	-	-	-	-
Asuntos Financieros y Hacendarios	-	-	-	-	-	-
Seguridad Nacional	-	-	-	-	-	-
Asuntos de Orden Público y de Seguridad Interior	-	-	-	-	-	-
Otros Servicios Generales	-	-	-	-	-	-
Desarrollo Social	-	-	-	-	-	-
Protección Ambiental	-	-	-	-	-	-
Vivienda y Servicios a la Comunidad	-	-	-	-	-	-
Salud	-	-	-	-	-	-
Recreación, Cultura y Otras Manifestaciones Sociales	-	-	-	-	-	-
Educación	-	-	-	-	-	-
Protección Social	-	-	-	-	-	-
Otros Asuntos Sociales	-	-	-	-	-	-
Desarrollo Económico	50,839,731	1,976	50,841,707	10,140,601	7,429,529	40,701,106
Asuntos Económicos, Comerciales y Laborales en General	-	-	-	-	-	-
Agropecuaria, Silvicultura, Pesca y Caza	-	-	-	-	-	-
Combustibles y Energía	-	-	-	-	-	-
Minería, Manufacturas y Construcción	-	-	-	-	-	-
Transporte	50,839,731	1,976	50,841,707	10,140,601	7,429,529	40,701,106
Comunicaciones	-	-	-	-	-	-
Turismo	-	-	-	-	-	-
Ciencia, Tecnología e Innovación	-	-	-	-	-	-
Otras Industrias y Otros Asuntos Económicos	-	-	-	-	-	-
Otras no Clasificadas en Funciones Anteriores	-	-	-	-	-	-
Transacciones de la Deuda Pública / Costo Financiero de la Deuda	-	-	-	-	-	-
Transferencias, Participaciones y Aportaciones entre Diferentes Niveles y Órdenes de Gobierno	-	-	-	-	-	-
Saneamiento del Sistema Financiero	-	-	-	-	-	-
Adeudos de Ejercicios Fiscales Anteriores	-	-	-	-	-	-
Total del Gasto	50,839,731	1,976	50,841,707	10,140,601	7,429,529	40,701,106



AEROPUERTO DE CUERNAVACA S.A. DE C.V.
Estado Analítico del Ejercicio del Presupuesto de Egresos Detallado - LDF
Clasificación Funcional (Finalidad y Función)
Del 1 de enero al 30 junio de 2021
(Pesos)



Concepto	Egresos					Subejercicio
	Aprobado	Ampliaciones/ (Reducciones)	Modificado	Devengado	Pagado	
Gasto No Etiquetado	50,839,731	1,976	50,841,707	10,140,601	7,429,529	40,701,106
<i>Gobierno</i>	-	-	-	-	-	-
Legislación	-	-	-	-	-	-
Justicia	-	-	-	-	-	-
Coordinación de la Política de Gobierno	-	-	-	-	-	-
Relaciones Exteriores	-	-	-	-	-	-
Asuntos Financieros y Hacendarios	-	-	-	-	-	-
Seguridad Nacional	-	-	-	-	-	-
Asuntos de Orden Público y de Seguridad Interior	-	-	-	-	-	-
Otros Servicios Generales	-	-	-	-	-	-
<i>Desarrollo Social</i>	-	-	-	-	-	-
Protección Ambiental	-	-	-	-	-	-
Vivienda y Servicios a la Comunidad	-	-	-	-	-	-
Salud	-	-	-	-	-	-
Recreación, Cultura y Otras Manifestaciones Sociales	-	-	-	-	-	-
Educación	-	-	-	-	-	-
Protección Social	-	-	-	-	-	-
Otros Asuntos Sociales	-	-	-	-	-	-
<i>Desarrollo Económico</i>	50,839,731	1,976	50,841,707	10,140,601	7,429,529	40,701,106
Asuntos Económicos, Comerciales y Laborales en Gral.	-	-	-	-	-	-
Agropecuaria, Silvicultura, Pesca y Caza	-	-	-	-	-	-
Combustibles y Energía	-	-	-	-	-	-
Minería, Manufacturas y Construcción	-	-	-	-	-	-
Transporte	50,839,731	1,976	50,841,707	10,140,601	7,429,529	40,701,106
Comunicaciones	-	-	-	-	-	-
Turismo	-	-	-	-	-	-
Ciencia, Tecnología e Innovación	-	-	-	-	-	-
Otras Industrias y Otros Asuntos Económicos	-	-	-	-	-	-
<i>Otras no Clasificadas en Funciones Anteriores</i>	-	-	-	-	-	-
Transacciones de la Deuda Pública / Costo Financiero de la Deuda	-	-	-	-	-	-
Transferencias, Participaciones y Aportaciones entre Diferentes Niveles y Ordenes de Gobierno	-	-	-	-	-	-
Saneamiento del Sistema Financiero	-	-	-	-	-	-
Adeudos de Ejercicios Fiscales Anteriores	-	-	-	-	-	-
Gasto Etiquetado	-	-	-	-	-	-
<i>Gobierno</i>	-	-	-	-	-	-
Legislación	-	-	-	-	-	-
Justicia	-	-	-	-	-	-
Coordinación de la Política de Gobierno	-	-	-	-	-	-
Relaciones Exteriores	-	-	-	-	-	-
Asuntos Financieros y Hacendarios	-	-	-	-	-	-
Seguridad Nacional	-	-	-	-	-	-
Asuntos de Orden Público y de Seguridad Interior	-	-	-	-	-	-
Otros Servicios Generales	-	-	-	-	-	-
<i>Desarrollo Social</i>	-	-	-	-	-	-
Protección Ambiental	-	-	-	-	-	-
Vivienda y Servicios a la Comunidad	-	-	-	-	-	-
Salud	-	-	-	-	-	-
Recreación, Cultura y Otras Manifestaciones Sociales	-	-	-	-	-	-
Educación	-	-	-	-	-	-
Protección Social	-	-	-	-	-	-
Otros Asuntos Sociales	-	-	-	-	-	-
<i>Desarrollo Económico</i>	-	-	-	-	-	-
Asuntos Económicos, Comerciales y Laborales en Gral.	-	-	-	-	-	-
Agropecuaria, Silvicultura, Pesca y Caza	-	-	-	-	-	-
Combustibles y Energía	-	-	-	-	-	-
Minería, Manufacturas y Construcción	-	-	-	-	-	-
Transporte	-	-	-	-	-	-
Comunicaciones	-	-	-	-	-	-
Turismo	-	-	-	-	-	-
Ciencia, Tecnología e Innovación	-	-	-	-	-	-
Otras Industrias y Otros Asuntos Económicos	-	-	-	-	-	-
<i>Otras no Clasificadas en Funciones Anteriores</i>	-	-	-	-	-	-
Transacciones de la Deuda Pública / Costo Financiero de la Deuda	-	-	-	-	-	-
Transferencias, Participaciones y Aportaciones entre Diferentes Niveles y Ordenes de Gobierno	-	-	-	-	-	-
Saneamiento del Sistema Financiero	-	-	-	-	-	-
Adeudos de Ejercicios Fiscales Anteriores	-	-	-	-	-	-
Total del Egresos	50,839,731	1,976	50,841,707	10,140,601	7,429,529	40,701,106



AEROPUERTO DE CUERNAVACA S.A. DE C.V.
Estado Analítico del Ejercicio del Presupuesto de Egresos Detallado - LDF
Clasificación de Servicios Personales por Categoría
Del 1 de enero al 30 junio de 2021
(Pesos)



Concepto	Egresos					Subejercicio
	Aprobado	Ampliaciones/ (Reducciones)	Modificado	Devengado	Pagado	
Gasto No Etiquetado	4,227,611	-	4,227,611	1,581,251	1,512,233	2,646,360
<i>Personal Administrativo y de Servicio Público</i>	4,227,611	-	4,227,611	1,581,251	1,512,233	2,646,360
<i>Magisterio</i>	-	-	-	-	-	-
<i>Servicios de Salud</i>	-	-	-	-	-	-
<i>Personal Administrativo</i>	-	-	-	-	-	-
<i>Personal Médico, Paramédico y afin</i>	-	-	-	-	-	-
<i>Seguridad Pública</i>	-	-	-	-	-	-
<i>Gastos Asociados a la Implementación de Nuevas Leyes Fed. o Reformas a las Mismas</i>	-	-	-	-	-	-
<i>Nombre del Programa o Ley 1</i>	-	-	-	-	-	-
<i>Nombre del Programa o Ley 2</i>	-	-	-	-	-	-
<i>Sentencias Laborales Definitivas</i>	-	-	-	-	-	-
Gasto Etiquetado	-	-	-	-	-	-
<i>Personal Administrativo y de Servicio Público</i>	-	-	-	-	-	-
<i>Magisterio</i>	-	-	-	-	-	-
<i>Servicios de Salud</i>	-	-	-	-	-	-
<i>Personal Administrativo</i>	-	-	-	-	-	-
<i>Personal Médico, Paramédico y afin</i>	-	-	-	-	-	-
<i>Seguridad Pública</i>	-	-	-	-	-	-
<i>Gastos Asociados a la Implementación de Nuevas Leyes Fed. o Reformas a las Mismas</i>	-	-	-	-	-	-
<i>Nombre del Programa o Ley 1</i>	-	-	-	-	-	-
<i>Nombre del Programa o Ley 2</i>	-	-	-	-	-	-
<i>Sentencias Laborales Definitivas</i>	-	-	-	-	-	-
Total del Gasto en Servicios Personales	4,227,611	-	4,227,611	1,581,251	1,512,233	2,646,360



AEROPUERTO DE CUERNAVACA S.A. DE C.V.
 Estado Analítico del Ejercicio del Presupuesto de Egresos
 Clasificación Económica (por Tipo de Gasto)
 Del 1 de enero al 30 junio de 2021
 (Pesos)



Concepto	Egresos					
	Aprobado 1	Ampliaciones/ (Reducciones) 2	Modificado 3 = (1 + 2)	Devengado 4	Pagado 5	Subejercicio 6 = (3 - 4)
Gasto Corriente	30,738,115	1,976	30,740,091	10,140,601	7,429,529	20,599,490
Gasto de Capital	20,101,616	-	20,101,616	-	-	20,101,616
Amortización de la Deuda y Disminución de Pasivos	-	-	-	-	-	-
Pensiones y Jubilaciones	-	-	-	-	-	-
Participaciones	-	-	-	-	-	-
Total del Gasto	50,839,731	1,976	50,841,707	10,140,601	7,429,529	40,701,106



AEROPUERTO DE CUERNAVACA S.A. DE C.V.
 Intereses de la Deuda
 Del 1 de enero al 30 junio de 2021
 (Pesos)



Identificación de Crédito o Instrumento	Devengado	Pagado
Créditos Bancarios		
NO APLICA		
Total de Intereses de Créditos Bancarios	-	-
Otros Instrumentos de Deuda		
Total de Intereses de Otros Instrumentos de Deuda	-	-
TOTAL	-	-



Información Programática

CUENTA PÚBLICA
AEROPUERTO DE CUERNAVACA S.A. DE C.V.
ENERO - JUNIO

2021



AEROPUERTO DE CUERNAVACA S.A. DE C.V.
Gasto por Categoría Programática
Del 1 de enero al 30 junio de 2021
(Pesos)



Concepto	Egresos						Subejercicio
	Aprobado	Ampliaciones/ (Reducciones)	Modificado	Devengado	Pagado		
	1	2	3 = (1 + 2)	4	5	6 = (3 - 4)	
Programas							
<i>Subsidios: Sector Social y Privado o Ent. Federativas y Municipios</i>							
Sujetos a Reglas de Operación	-	-	-	-	-	-	-
Otros Subsidios	-	-	-	-	-	-	-
Desempeño de las Funciones	50,839,731	1,976	50,841,707	10,140,601	7,429,529	40,701,106	
Prestación de Servicios Públicos	50,839,731	1,976	50,841,707	10,140,601	7,429,529	40,701,106	
Provisión de Bienes Públicos	-	-	-	-	-	-	
Planeación, Seguimiento y Evaluación de Políticas Públicas	-	-	-	-	-	-	
Promoción y Fomento	-	-	-	-	-	-	
Regulación y Supervisión	-	-	-	-	-	-	
Funciones de las Fuerzas Armadas (Únicamente Gobierno Federal)	-	-	-	-	-	-	
Específicos	-	-	-	-	-	-	
Proyectos de Inversión	-	-	-	-	-	-	
Administrativos y de Apoyo	-	-	-	-	-	-	
Apoyo al Proceso Presupuestario y para Mejorar la Eficiencia Institucional	-	-	-	-	-	-	
Apoyo a la Función Pública y al Mejoramiento de la Gestión	-	-	-	-	-	-	
Operaciones Ajenas	-	-	-	-	-	-	
Compromisos	-	-	-	-	-	-	
Obligaciones de Cumplimiento de Resolución Jurisdiccional	-	-	-	-	-	-	
Desastres Naturales	-	-	-	-	-	-	
Obligaciones	-	-	-	-	-	-	
Pensiones y Jubilaciones	-	-	-	-	-	-	
Aportaciones a la Seguridad Social	-	-	-	-	-	-	
Aportaciones a Fondos de Estabilización	-	-	-	-	-	-	
Aportaciones a Fondos de Inversión y Reestructura de Pensiones	-	-	-	-	-	-	
Programas de Gasto Federalizado (Gobierno Federal)	-	-	-	-	-	-	
Gasto Federalizado	-	-	-	-	-	-	
Participaciones a Entidades Federativas y Municipios	-	-	-	-	-	-	
Costo financiero, deuda o apoyos a deudores y ahorradores de la banca	-	-	-	-	-	-	
Adeudos de ejercicios fiscales anteriores	-	-	-	-	-	-	
Total del Gasto	50,839,731	1,976	50,841,707	10,140,601	7,429,529	40,701,106	



AEROPUERTO DE CUERNAVACA S.A. DE C.V.
Indicadores de Postura Fiscal
Del 1 de enero al 30 junio de 2021
(Pesos)

Concepto	Estimado	Devengado	Pagado ³
I. Ingresos Presupuestarios (I=1+2)	9,712,384	4,756,449	4,516,158
1. Ingresos del Gobierno de la Entidad Federativa 1	9,712,384	4,756,449	4,516,158
2. Ingresos del Sector Paraestatal 1	-	-	-
II. Egresos Presupuestarios (II=3+4)	50,839,731	10,140,601	7,429,529
3. Egresos del Gobierno de la Entidad Federativa 2	-	-	-
4. Egresos del Sector Paraestatal 2	50,839,731	10,140,601	7,429,529
III. Balance Presupuestario (Superávit o Déficit) (III = I - II)	(41,127,347)	(5,384,152)	(2,913,371)

Concepto	Estimado	Devengado	Pagado ³
III. Balance presupuestario (Superávit o Déficit)	(41,127,347)	(5,384,152)	(2,913,371)
IV. Intereses, Comisiones y Gastos de la Deuda	-	-	-
V. Balance Primario (Superávit o Déficit) (V= III - IV)	(41,127,347)	(5,384,152)	(2,913,371)

Concepto	Estimado	Devengado	Pagado ³
A. Financiamiento	-	-	-
B. Amortización de la deuda	-	-	-
C. Endeudamiento ó desendeudamiento (C = A - B)	-	-	-

1 Los Ingresos que se presentan son los ingresos presupuestarios totales sin incluir los ingresos por financiamientos. Los Ingresos del Gobierno de la Entidad Federativa corresponden a los del Poder Ejecutivo, Legislativo Judicial y Autónomos.

2 Los egresos que se presentan son los egresos presupuestarios totales sin incluir los egresos por amortización. Los egresos del Gobierno de la Entidad Federativa corresponden a los del Poder Ejecutivo, Legislativo, Judicial y Órganos Autónomos.

3 Para Ingresos se reportan los ingresos recaudados; para egresos se reportan los egresos pagados.



Anexos

CUENTA PÚBLICA
AEROPUERTO DE CUERNAVACA S.A. DE C.V.
ENERO - JUNIO

2021



AEROPUERTO DE CUERNAVACA S.A. DE C.V.
Relación de Bienes Inmuebles que Componen su Patrimonio
Al 30 de junio de 2021



Código	Descripción del Bien Inmueble	Valor en libros
AIC-INFR-01	USUFRUCTO VOR	61,465,189
AIC-INFR-02	USUFRUCTO INFRAESTRUCTURA	22,781,987
AIC-INFR-03	ESTACIONAMIENTO PUB Y VIALIDAD	34,206,862
AIC-INFR-04	DESPLAZAMIENTO DE UMBRAL	5,275,000
AIC-INFR-05	HANGAR FBO CUERNAVACA	6,623,982
AIC-INFR-06	RODAJE BRAVO	1,236,573
AIC-INFR-07	PLATAFORMA	61,491,129
AIC-INFR-08	URBANISMO Y VIALIDAD	26,289,914
AIC-INFR-09	TALUDES Y RELLENOS	31,909,163
AIC-INFR-10	CERCO PERIMETRAL	7,411,312
AIC-EDF-01	ED. TERMINAL DE PASAJEROS	187,628,884
AIC-EDF-02	ED. TÉCNICO	11,128,464
AIC-EDF-03	ED. SERVICIOS GENERALES	24,431,718
AIC-EDF-04	ESTACION SEI	15,703,427
AIC-EDF-05	TORRE DE CONTROL	37,345,297
AIC-TERR-01	TERRENO	365,111,333
AIC-TERR-02	Terreno Sup. 81,150.04 m2. Fracc. "A"	38,638,964
AIC-TERR-03	PARCELA 74 TETLAMA	1,325,965
AIC-CPROC-01	PROY. MENORES ESTUD Y SUP	2,696,411
AIC-CPROC-02	ESTUD , PROY CONST POZO AGUA	176,213
AIC-CPROC-03	MECANICA DE SUELOS	78,210
AIC-CPROC-04	PLATAFORMA	1,380,488
AIC-CPROC-05	TALUDES Y RELLENOS	1,808,405
AIC-CPROC-06	SELLO DE PROTECCION PARA PAVIMENTOS	609,780
AIC-CPROC-07	SUPERV. RESAS Y FRANJAS DE SEGURIDAD	1,496,855
AIC-CPROC-08	RESAS Y FRANJAS DE SEGURIDAD	9,924,835
AIC-CPROC-09	PROYECTO EJECUTIVO MTTO PISTA 02-20	353,005
		958,529,363



AEROPUERTO DE CUERNAVACA S.A. DE C.V.
 Relación de Cuentas Bancarias Productivas Específicas
 Al 30 de junio de 2021



Clave	Fondo, Programa o Convenio	Datos de la Cuenta Bancaria	
		Institución Bancaria	Número de Cuenta
1	CUENTA DE CHEQUES	BBVA BANCOMER	152761483
2	CUENTA DE CHEQUES	MIFEL	230000611
3	CUENTA DE CHEQUES	HSBC	4046354973
4	INVERSIÓN (CUENTA PRODUCTIVA)	HSBC	6338289054
5	FONDO DE INVERSIÓN	HSBC	1061269



MORELOS
2018 - 2024



Entidades Paraestatales y Fideicomisos no Empresariales y no Financieros

CUENTA PÚBLICA CONSOLIDADA
ENTIDADES PARAESTATALES
ENERO - JUNIO

2021



MORELOS
2018 - 2024



Estados Financieros Consolidados


CUENTA PÚBLICA CONSOLIDADA
ENTIDADES PARAESTATALES
ENERO - JUNIO

2021



Estado de Actividades Consolidado

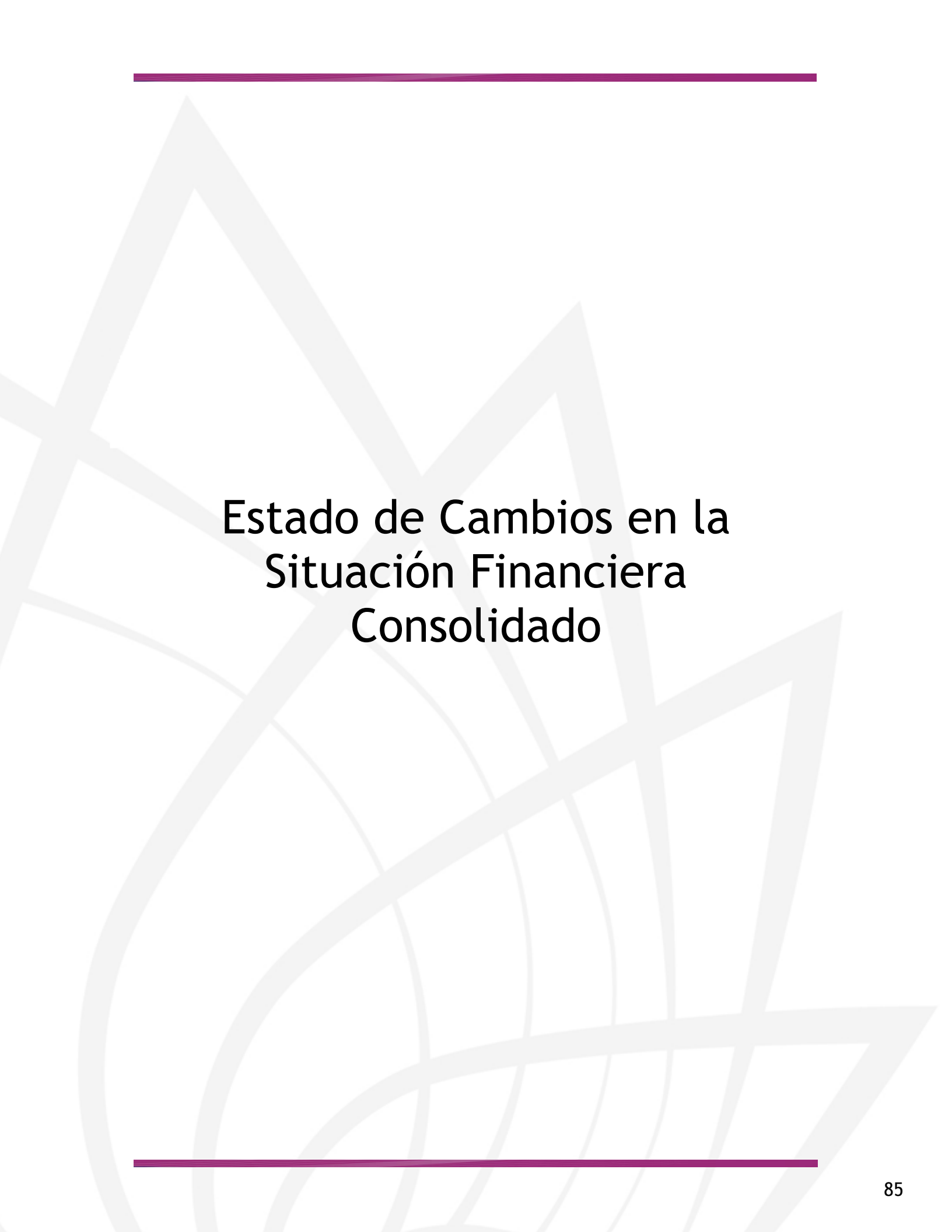
Concepto	2021	2020	Concepto	2021	2020
INGRESOS Y OTROS BENEFICIOS			GASTOS Y OTRAS PÉRDIDAS		
Ingresos de la Gestión	168,096,067	101,912,767	Gastos de Funcionamiento	6,305,408,980	6,037,750,876
Impuestos	13,989,128	15,194,798	Servicios Personales	5,676,443,395	5,137,978,635
Cuotas y Aportaciones de Seguridad Social	35,553,199	187,380	Materiales y Suministros	296,689,891	431,667,610
Contribuciones de Mejoras	-	-	Servicios Generales	332,275,694	468,104,631
Derechos	5,112,347	1,919,305	Transferencias, Asignaciones, Subsidios y Otras Ayudas	235,647,249	261,876,711
Productos	1,740,932	9,254,749	Transferencias Internas y Asignaciones al Sector Público	35,853,352	14,487,591
Aprovechamientos	16,836,246	4,023	Transferencias al Resto del Sector Público	27,272,924	23,258,484
Ingresos por Venta de Bienes y Prestación de Servicios	94,864,215	75,352,512	Subsidios y Subvenciones	55,217,338	51,969,579
Participaciones, Aportaciones, Convenios, Incentivos Derivados de la Colaboración Fiscal, Fondos Distintos de Aportaciones, Transferencias, Asignaciones, Subsidios y Subvenciones, y Pensiones y Jubilaciones	7,703,417,952	7,999,808,589	Ayudas Sociales	45,887,976	108,296,902
Participaciones, Aportaciones, Convenios, Incentivos Derivados de la Colaboración Fiscal y Fondos Distintos de Aportaciones	6,072,161,277	6,144,531,339	Pensiones y Jubilaciones	71,145,659	63,594,155
Transferencias, Asignaciones, Subsidios y Subvenciones, y Pensiones y Jubilaciones	1,631,256,675	1,855,277,250	Transferencias a Fideicomisos, Mandatos y Contratos Análogos	-	-
Otros Ingresos y Beneficios	162,769,904	177,968,383	Transferencias a la Seguridad Social	-	-
Ingresos Financieros	156,824,256	164,702,201	Donativos	270,000	270,000
Incremento por Variación de Inventarios	-	152	Transferencias al Exterior	-	-
Disminución del Exceso de Estimaciones por Pérdida o Deterioro u Obsolescencia	1,691,141	2,806,144	Participaciones y Aportaciones	22,216	38,776
Disminución del Exceso de Provisiones	4,254,507	10,459,886	Participaciones	-	-
Otros Ingresos y Beneficios Varios	-	-	Aportaciones	-	-
Total de Ingresos y Otros Beneficios	8,034,283,923	8,279,689,739	Convenios	22,216	38,776
			Intereses, Comisiones y Otros Gastos de la Deuda Pública	-	-
			Intereses de la Deuda Pública	-	-
			Comisiones de la Deuda Pública	-	-
			Gastos de la Deuda Pública	-	-
			Costo por Coberturas	-	-
			Apoyos Financieros	-	-
			Otros Gastos y Pérdidas Extraordinarias	113,688,414	125,548,381
			Estimaciones, Depreciaciones, Deterioros, Obsolescencia y Amortizaciones	108,040,220	122,376,054
			Provisiones	-	-
			Disminución de Inventarios	-	-
			Aumento por Insuficiencia de Estimaciones por Pérdida o Deterioro u Obsolescencia	-	-
			Aumento por Insuficiencia de Provisiones	-	-
			Otros Gastos	5,648,194	3,172,327
			Inversión Pública	5,593,859	15,377,889
			Inversión Pública no Capitalizable	5,593,859	15,377,889
			Total de Gastos y Otras Pérdidas	6,660,360,718	6,440,592,633
			Resultados del Ejercicio (Ahorro / Desahorro)	1,373,923,205	1,839,097,106



Estado de Situación Financiera Consolidado

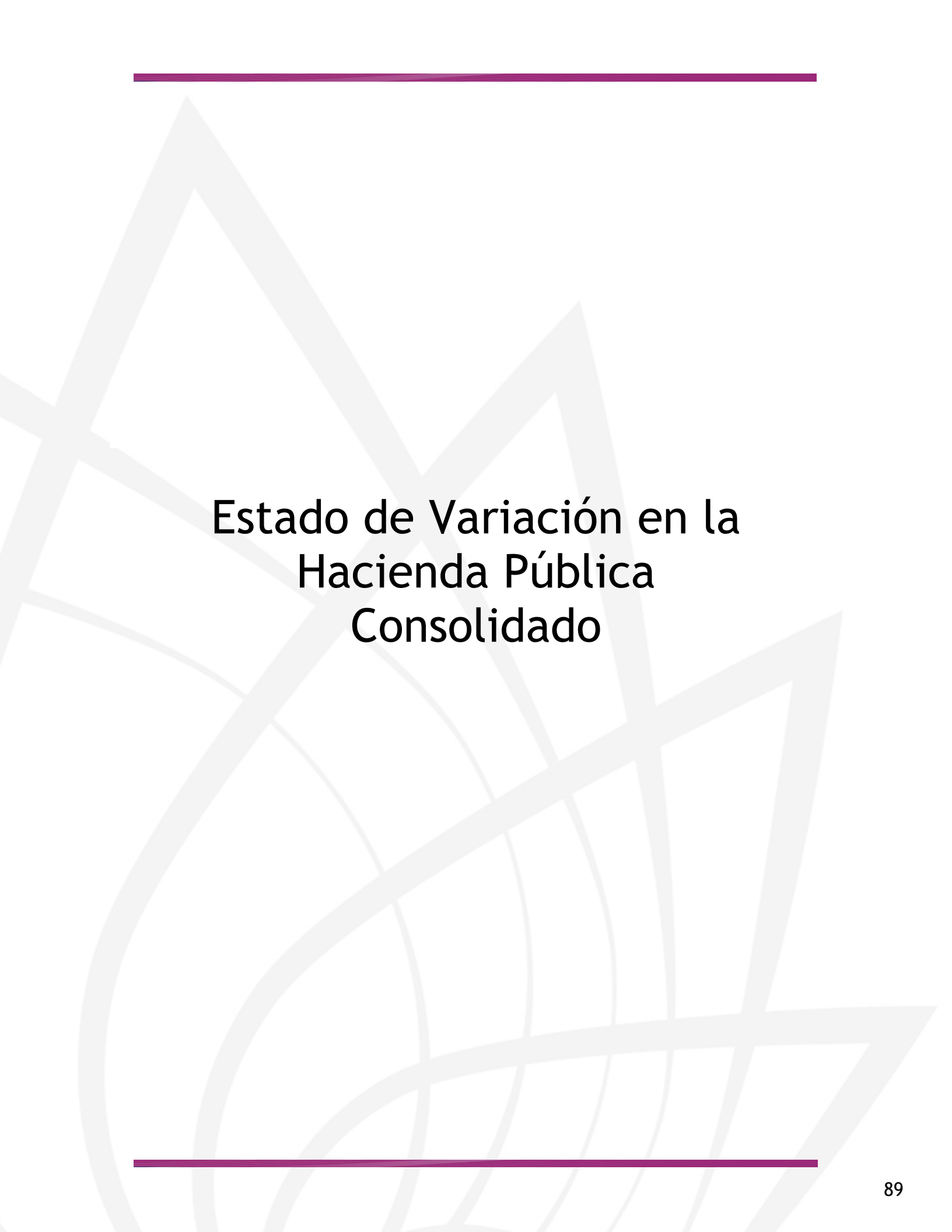
Organismos Públicos Descentralizados
Estado de Situación Financiera Consolidado
Al 30 de junio de 2020 y 2021
(Pesos)

CONCEPTO	2021	Año 2020	CONCEPTO	2021	Año 2020
ACTIVO			PASIVO		
Activo Circulante			Pasivo Circulante		
Efectivo y Equivalentes	2,521,907,320	2,354,540,269	Cuentas por Pagar a Corto Plazo	1,053,587,844	1,123,159,546
Derechos a Recibir Efectivo o Equivalentes	2,543,760,846	2,938,402,313	Documentos por Pagar a Corto Plazo	5,557,619	11,106,293
Derechos a Recibir Bienes o Servicios	154,943,432	140,817,972	Porción a Corto Plazo de la Deuda Pública a Largo Plazo	-	-
Inventarios	578,767	578,767	Títulos y Valores a Corto Plazo	-	-
Almacenes	81,801,915	52,381,748	Pasivos Diferidos a Corto Plazo	883,048	1,101,950
Estimación por Pérdida o Deterioro de Activos Circulantes	(15,667,548)	(18,105,327)	Fondos y Bienes de Terceros en Garantía y/o Administración a Corto Plazo	294,824,413	307,525,065
Otros Activos Circulantes	272,515,892	295,363,178	Provisiones a Corto Plazo	6,939,392	8,900,448
Total de Activos Circulantes	5,559,840,624	5,763,978,920	Otros Pasivos a Corto Plazo	24,567,657	12,508,147
Activo No Circulante			Total de Pasivos Circulantes	1,386,359,973	1,464,301,449
Inversiones Financieras a Largo Plazo	-	-	Pasivo No Circulante		
Derechos a Recibir Efectivo o Equivalentes a Largo Plazo	2,764,900,758	2,355,173,856	Cuentas por Pagar a Largo Plazo	482,450	482,450
Bienes Inmuebles, Infraestructura y Construcciones en Proceso	3,065,785,463	2,617,353,409	Documentos por Pagar a Largo Plazo	146,001	-
Bienes Muebles	3,472,171,681	3,368,410,298	Deuda Pública a Largo Plazo	-	-
Activos Intangibles	34,577,176	22,376,660	Pasivos Diferidos a Largo Plazo	838,981,266	730,642,997
Depreciación, Deterioro y Amortización Acumulada de Bienes	(1,747,431,873)	(1,490,609,438)	Fondos y Bienes de Terceros en Garantía y/o en Administración a Largo Plazo	699,318,000	656,208,169
Activos Diferidos	1,544,501	1,553,729	Provisiones a Largo Plazo	16,732,381	11,109,455
Estimación por Pérdida o Deterioro de Activos no Circulantes	-	-	Total de Pasivos No Circulantes	1,555,660,098	1,398,443,071
Otros Activos no Circulantes	805,625	805,625	Total del Pasivo	2,942,020,071	2,862,744,520
Total de Activos No Circulantes	7,592,353,331	6,875,064,139	HACIENDA PÚBLICA / PATRIMONIO		
Total del Activo	13,152,193,955	12,639,043,059	Hacienda Pública / Patrimonio Contribuido	5,875,105,007	5,416,982,448
			Aportaciones	4,749,008,180	4,724,259,045
			Donaciones de Capital	696,414,922	253,407,238
			Actualización de la Hacienda Pública / Patrimonio	429,681,905	439,316,165
			Hacienda Pública / Patrimonio Generado	4,335,068,877	4,359,316,091
			Resultados del Ejercicio (Ahorro / Desahorro)	1,373,923,205	1,839,097,106
			Resultados de Ejercicios Anteriores	3,549,401,503	3,146,840,926
			Revalúos	30,400,847	30,400,846
			Reservas	86,915,456	73,960,462
			Rectificaciones de Resultados de Ejercicios Anteriores	(705,572,134)	(730,983,249)
			Exceso o Insuficiencia en la Actualización de la Hacienda Pública / Patrimonio	-	-
			Resultado por Posición Monetaria	-	-
			Resultado por Tenencia de Activos no Monetarios	-	-
			Total Hacienda Pública / Patrimonio	10,210,173,884	9,776,298,539
			Total del Pasivo y Hacienda Pública / Patrimonio	13,152,193,955	12,639,043,059



Estado de Cambios en la Situación Financiera Consolidado

Concepto	Origen	Aplicación	Concepto	Origen	Aplicación
ACTIVO			PASIVO		
Activo Circulante	818,630,730	243,252,640	Pasivo Circulante	98,172,763	1,105,118,314
Efectivo y Equivalentes	678,651,031	71,703,959	Cuentas por Pagar a Corto Plazo	-	1,100,816,129
Derechos a Recibir Efectivo o Equivalentes	288,322,584	-	Documentos por Pagar a Corto Plazo	-	329,409
Derechos a Recibir Bienes o Servicios	371,623,552	-	Porción a Corto Plazo de la Deuda Pública a Largo Plazo	-	-
Inventarios	18,704,895	-	Títulos y Valores a Corto Plazo	-	-
Almacenes	-	32,434,564	Pasivos Diferidos a Corto Plazo	-	459,629
Estimación por Pérdida o Deterioro de Activos Circulantes	-	2,059,751	Fdos. y Bienes de Terceros en Garantía y/o Admón. a C. P.	46,643,460	-
Otros Activos Circulantes	-	37,209,644	Provisiones a Corto Plazo	-	1,246,639
Activo No Circulante	139,979,699	171,548,681	Otros Pasivos a Corto Plazo	-	2,266,508
Inversiones Financieras a Largo Plazo	-	-	Pasivo No Circulante	51,529,303	-
Derechos a Recibir Efectivo o Equivalentes a Largo Plazo	-	149,484,090	Cuentas por Pagar a Largo Plazo	-	-
Bienes Inmuebles, Infraestructura y Constr. en Proceso	16,847,056	-	Documentos por Pagar a Largo Plazo	146,001	-
Bienes Muebles	-	21,068,667	Deuda Pública a Largo Plazo	-	-
Activos Intangibles	-	779,000	Pasivos Diferidos a Largo Plazo	32,228,286	-
Depreciación, Deterioro y Amort. Acumulada de Bienes	123,132,643	-	Fdos. y Bienes de Terceros en Garantía y/o Admón. a L. P.	19,106,782	-
Activos Diferidos	-	216,924	Provisiones a Largo Plazo	48,234	-
Est. por Pérdida o Deterioro de Activos no Circulantes	-	-	HACIENDA PÚBLICA / PATRIMONIO	482,084,411	50,516,950
Otros Activos no Circulantes	-	-	Hacienda Pública / Patrimonio Contribuido	2,372,155	6,529,022
			Aportaciones	-	1,483,348
			Donaciones de Capital	2,372,155	-
			Actualización de la Hacienda Pública / Patrimonio	-	5,045,674
			Hacienda Pública / Patrimonio Generado	479,712,256	43,987,928
			Resultados del Ejercicio (Ahorro / Desahorro)	-	43,987,928
			Resultados de Ejercicios Anteriores	472,692,904	-
			Revaluos	1	-
			Reservas	3,614,170	-
			Rectificaciones de Resultados de Ejercicios Anteriores	3,405,181	-
			Exceso o Insuficiencia en la Actualización de la Hacienda Pública / Patrimonio	-	-
			Resultado por Posición Monetaria	-	-
			Resultado por Tenencia de Activos no Monetarios	-	-



Estado de Variación en la Hacienda Pública Consolidado

Organismos Públicos Descentralizados
Estado de Variación en la Hacienda Pública Consolidado
Del 1 de enero al 30 de junio de 2021
(Pesos)

Concepto	Hacienda Pública/Patrimonio Contribuido	Hacienda Pública/Patrimonio Generado de Ejercicios Anteriores	Hacienda Pública/Patrimonio Generado del Ejercicio	Exceso o Insuficiencia en la Actualización de la Hacienda Pública / Patrimonio	TOTAL
Hacienda Pública / Patrimonio Contribuido Neto de 2020	5,879,261,874	-	-	-	5,879,261,874
Aportaciones	4,750,491,528	-	-	-	4,750,491,528
Donaciones de Capital	694,042,767	-	-	-	694,042,767
Actualización de la Hacienda Pública / Patrimonio	434,727,579	-	-	-	434,727,579
Hacienda Pública / Patrimonio Generado Neto de 2020	-	2,481,433,416	1,417,911,133	-	3,899,344,549
Resultados del Ejercicio (Ahorro / Desahorro)	-	-	1,417,911,133	-	1,417,911,133
Resultados de Ejercicios Anteriores	-	3,076,708,599	-	-	3,076,708,599
Revalúos	-	30,400,846	-	-	30,400,846
Reservas	-	83,301,286	-	-	83,301,286
Rectificaciones de Resultados de Ejercicios Anteriores	-	(708,977,315)	-	-	(708,977,315)
Exceso o Insuficiencia en la Actualización de la Hacienda Pública / Patrimonio Neto de 2020	-	-	-	-	-
Resultado por Posición Monetaria	-	-	-	-	-
Resultado por Tenencia de Activos no Monetarios	-	-	-	-	-
Hacienda Pública / Patrimonio Neto Final de 2020	5,879,261,874	2,481,433,416	1,417,911,133	-	9,778,606,423
Cambios en la Hacienda Pública / Patrimonio Contribuido Neto de 2021	(4,156,867)	-	-	-	(4,156,867)
Aportaciones	(1,483,348)	-	-	-	(1,483,348)
Donaciones de Capital	2,372,155	-	-	-	2,372,155
Actualización de la Hacienda Pública / Patrimonio	(5,045,674)	-	-	-	(5,045,674)
Variaciones de la Hacienda Pública / Patrimonio Generado Neto de 2021	-	472,692,904	(36,968,576)	-	435,724,328
Resultados del Ejercicio (Ahorro / Desahorro)	-	-	1,373,923,205	-	1,373,923,205
Resultados de Ejercicios Anteriores	-	472,692,904	(1,417,911,133)	-	(945,218,229)
Revalúos	-	-	1	-	1
Reservas	-	-	3,614,170	-	3,614,170
Rectificaciones de Resultados de Ejercicios Anteriores	-	-	3,405,181	-	3,405,181
Cambios en el Exceso o Insuficiencia en la Actualización de la Hacienda Pública / Patrimonio Neto de 2021	-	-	-	-	-
Resultado por Posición Monetaria	-	-	-	-	-
Resultado por Tenencia de Activos no Monetarios	-	-	-	-	-
Hacienda Pública / Patrimonio Neto Final de 2021	5,875,105,007	2,954,126,320	1,380,942,557	-	10,210,173,884

Estado de Flujos de Efectivo Consolidado

Concepto	2021	2020	Concepto	2021	2020
Flujos de Efectivo de las Actividades de Operación			Flujos de Efectivo de las Actividades de Inversión		
Origen	8,017,241,906	8,277,041,267	Origen	2,902,632,866	2,735,225,244
Impuestos	-	-	Bienes Inmuebles, Infraestructura y Construcciones en Proceso	635,449,114	575,442,730
Cuotas y Aportaciones de Seguridad Social	360,553	187,380	Bienes Muebles	1,981,523,769	1,912,698,048
Contribuciones de Mejoras	-	-	Otros Orígenes de Inversión	285,659,983	247,084,466
Derechos	5,109,847	1,919,305	Aplicación	4,559,054,922	3,606,488,129
Productos	1,740,932	9,254,749	Bienes Inmuebles, Infraestructura y Construcciones en Proceso	623,198,154	575,300,195
Aprovechamientos	16,836,246	4,023	Bienes Muebles	1,997,259,687	1,926,757,581
Ingresos por Venta de Bienes y Prestación de Servicios	108,847,103	90,591,547	Otras Aplicaciones de Inversión	1,938,597,081	1,104,430,353
Participaciones, Aportaciones, Convenios, Incentivos	6,072,161,277	6,131,517,141	Flujos Netos de Efectivo por Actividades de Inversión	(1,656,422,056)	(871,262,885)
Derivados de la Colaboración Fiscal y Fondos Distintos de Aportaciones	1,621,344,013	1,865,526,511			
Transferencias, Asignaciones, Subsidios y Subvenciones, y Pensiones y Jubilaciones	190,841,935	178,040,611	Flujo de Efectivo de las Actividades de Financiamiento		
Otros Orígenes de Operación			Origen	-	-
			Endeudamiento Neto	-	-
Aplicación	6,649,142,434	6,454,181,200	Interno	-	-
Servicios Personales	5,669,062,001	5,130,063,048	Externo	-	-
Materiales y Suministros	296,640,556	431,621,592	Otros Orígenes de Financiamiento	-	-
Servicios Generales	330,442,567	466,653,261	Aplicación	-	-
Transf. Internas y Asignaciones al Sector Público	35,853,352	14,487,591	Servicios de la Deuda	-	-
Transferencias al resto del Sector Público	27,272,924	23,258,484	Interno	-	-
Subsidios y Subvenciones	55,217,338	51,969,579	Externo	-	-
Ayudas Sociales	45,887,976	108,283,402	Otras Aplicaciones de Financiamiento	-	-
Pensiones y Jubilaciones	69,970,084	60,651,331	Flujos Netos de Efectivo por Actividades de Financiamiento	-	-
Transf. a Fideicomisos, Mandatos y Contratos Análogos	-	-			
Transferencias a la Seguridad Social	-	-	Incremento / Disminución Neta en el Efectivo y Equivalentes al Efectivo	(288,322,584)	951,597,182
Donativos	270,000	270,000	Efectivo y Equivalentes al Efectivo al Inicio del Ejercicio	2,810,229,904	1,402,943,087
Transferencias al Exterior	-	-	Efectivo y Equivalentes al Efectivo al Final del Ejercicio	2,521,907,320	2,354,540,269
Participaciones	-	-			
Aportaciones	-	-			
Convenios	22,216	38,776			
Otras Aplicaciones de Operación	118,503,420	166,884,136			
Flujos Netos de Efectivo por Actividades de Operación	1,368,099,472	1,822,860,067			



MORELOS
2018 - 2024



Notas a los Estados Financieros Consolidados

CUENTA PÚBLICA CONSOLIDADA
ENTIDADES PARAESTATALES
ENERO - JUNIO

2021

I. ACTIVO

Las Sigüientes Notas de Desglose, muestran el saldo consolidado del ACTIVO de los sigüientes Rubros:

- 1.- Efectivo y Equivalentes.
- 2.- Derechos a recibir Efectivo o Equivalentes.
- 3.- Inventarios y Almacenes.
- 4.- Inversiones Financieras.
- 5.- Bienes Muebles, Inmuebles e Intangibles.
- 6.- Otros Activos.

Los cuadros que se muestran a continuación, corresponden a los saldos en estos Rubros, con cifras al cierre del segundo trimestre del ejercicio 2021 y su comparativo con saldo al 30 de junio del ejercicio anterior.

1) EFECTIVO Y EQUIVALENTES		
ENTE PÚBLICO	2021	2020
ENTIDADES PARAESTATALES Y FIDEICOMISOS NO EMPRESARIALES Y NO FINANCIEROS	2,521,907,320	2,354,540,269
TOTAL: \$	2,521,907,320	2,354,540,269

2) DERECHOS A RECIBIR EFECTIVO O EQUIVALENTES		
ENTE PÚBLICO	2021	2020
ENTIDADES PARAESTATALES Y FIDEICOMISOS NO EMPRESARIALES Y NO FINANCIEROS	2,543,760,846	2,938,402,313
TOTAL: \$	2,543,760,846	2,938,402,313

Organismos Públicos Descentralizados



CUENTA PÚBLICA CONSOLIDADA
NOTAS A LOS ESTADOS FINANCIEROS CONSOLIDADOS
NOTAS DE DESGLOSE
INFORMACIÓN CONTABLE
Al 30 de junio de 2020 y 2021



3) INVENTARIOS Y ALMACENES

ENTE PÚBLICO	2021	2020
ENTIDADES PARAESTATALES Y FIDEICOMISOS NO EMPRESARIALES Y NO FINANCIEROS	82,380,682	52,960,515
TOTAL: \$	82,380,682	52,960,515

4) INVERSIONES FINANCIERAS

ENTE PÚBLICO	2021	2020
ENTIDADES PARAESTATALES Y FIDEICOMISOS NO EMPRESARIALES Y NO FINANCIEROS	-	-
TOTAL: \$	-	-

5) BIENES MUEBLES, INMUEBLES E INTANGIBLES

ENTE PÚBLICO	2021	2020
ENTIDADES PARAESTATALES Y FIDEICOMISOS NO EMPRESARIALES Y NO FINANCIEROS	6,572,534,320	6,008,140,367
TOTAL: \$	6,572,534,320	6,008,140,367

6) OTROS ACTIVOS

ENTE PÚBLICO	2021	2020
ENTIDADES PARAESTATALES Y FIDEICOMISOS NO EMPRESARIALES Y NO FINANCIEROS	272,515,892	295,363,178
TOTAL: \$	272,515,892	295,363,178

II. PASIVO

El cuadro que se muestra a continuación refleja el saldo consolidado del PASIVO a nivel Género:

PASIVO

ENTE PÚBLICO	2021	2020
ENTIDADES PARAESTATALES Y FIDEICOMISOS NO EMPRESARIALES Y NO FINANCIEROS	2,942,020,071	2,862,744,520
TOTAL: \$	2,942,020,071	2,862,744,520

III. NOTAS AL ESTADO DE VARIACIÓN DE LA HACIENDA PÚBLICA / PATRIMONIO

La Hacienda Pública / Patrimonio, refleja los saldos como a continuación se presenta:

HACIENDA PÚBLICA / PATRIMONIO

ENTE PÚBLICO	2021	2020
ENTIDADES PARAESTATALES Y FIDEICOMISOS NO EMPRESARIALES Y NO FINANCIEROS	10,210,173,884	9,776,298,539
TOTAL: \$	10,210,173,884	9,776,298,539

IV. NOTAS AL ESTADO DE ACTIVIDADES

Al cierre del segundo trimestre del ejercicio 2021, los Ingresos y los Gastos reflejan los siguientes saldos:

INGRESO		
ENTE PÚBLICO	2021	2020
ENTIDADES PARAESTATALES Y FIDEICOMISOS NO EMPRESARIALES Y NO FINANCIEROS	8,034,283,923	8,279,689,739
TOTAL: \$	8,034,283,923	8,279,689,739

GASTO		
ENTE PÚBLICO	2021	2020
ENTIDADES PARAESTATALES Y FIDEICOMISOS NO EMPRESARIALES Y NO FINANCIEROS	6,660,360,718	6,440,592,633
TOTAL: \$	6,660,360,718	6,440,592,633

V. NOTAS AL ESTADO DE FLUJO DE EFECTIVO

Los Flujos de Efectivo por las actividades de Operación, Inversión y Financiamiento, han aumentado y disminuido de acuerdo a la información presentada a continuación:

FLUJO DE EFECTIVO POR LAS ACTIVIDADES DE OPERACIÓN

ENTE PÚBLICO	2021	2020
ENTIDADES PARAESTATALES Y FIDEICOMISOS NO EMPRESARIALES Y NO FINANCIEROS	1,368,099,472	1,822,860,067
TOTAL: \$	1,368,099,472	1,822,860,067

FLUJO DE EFECTIVO POR LAS ACTIVIDADES DE INVERSIÓN

ENTE PÚBLICO	2021	2020
ENTIDADES PARAESTATALES Y FIDEICOMISOS NO EMPRESARIALES Y NO FINANCIEROS	(1,656,422,056)	(871,262,885)
TOTAL: \$	(1,656,422,056)	(871,262,885)

FLUJO DE EFECTIVO POR LAS ACTIVIDADES DE FINANCIAMIENTO

ENTE PÚBLICO	2021	2020
ENTIDADES PARAESTATALES Y FIDEICOMISOS NO EMPRESARIALES Y NO FINANCIEROS	-	-
TOTAL: \$	-	-



MORELOS
2018 - 2024



Centro Morelense de las Artes

CUENTA PÚBLICA CONSOLIDADA
ENTIDADES PARAESTATALES
ENERO - JUNIO

2021



Centro
Morelense
de las Artes

Introducción

CUENTA PÚBLICA
CENTRO MORELENSE DE LAS ARTES
ENERO - JUNIO

2021

Introducción

Con fecha 01 de julio del 2009, se publicó en el Periódico Oficial “Tierra y Libertad” número 4721 la Ley que crea el Organismo Público Descentralizado del Gobierno del Estado de Morelos, con personalidad jurídica y patrimonio propios, sectorizado a la Secretaría de Educación, denominado Centro Morelense de las Artes, con la finalidad de brindar oportunidades en las que la población tenga acceso a mejores niveles de vida y sea capaz de aprovechar los beneficios que le ofrece su entorno y acrecentar la cultura de nuestro Estado.

Con fecha 5 de diciembre de 2012, se publicó en el Periódico Oficial “Tierra y Libertad” número 5048 el Acuerdo de Sectorización de diversas Entidades de la Administración Pública Paraestatal del Estado de Morelos, artículo 3 en el cual se sectoriza a la Secretaría de Cultura el Centro Morelense de las Artes. Posteriormente con fecha 6 de junio de 2018, se sectoriza a la Secretaria de Cultura (hoy Secretaria de Turismo y Cultura) mediante acuerdo publicado en el Periódico Tierra y Libertad No. 5584

I.1 Objeto.

De conformidad con lo estipulado en su **Artículo 3** de la Ley que crea al Centro Morelense de las Artes, vigente, para el cumplimiento de su objeto, se tienen las siguientes atribuciones:

- I. Impartir educación en diversas disciplinas artísticas en los niveles de técnico superior universitario, licenciatura y postgrado, así como cursos de actualización, diplomados y talleres libres, para preparar profesionales con una sólida formación profesional y de valores humanísticos;
- II. Impartir programas de educación continua en todas las disciplinas artísticas;
- III. Fomentar el desarrollo de la investigación en las diversas disciplinas del arte;
- IV. Establecer, impulsar y operar el Programa Estatal de Salas de Lectura;
- V. Establecer y operar centros de información y documentación en las diversas disciplinas artísticas;
- VI. Reglamentar la selección, ingreso, estancia, egreso y cuotas de los estudiantes;
- VII. Establecer los términos del ingreso, promoción y permanencia del personal académico, así como la selección, admisión y ascenso del personal administrativo;
- VIII. Promover la suscripción de convenios con organizaciones e instituciones de los diversos sectores social, público y privado tanto nacionales como extranjeras, para el intercambio y cooperación en programas y proyectos académicos de beneficio institucional;
- IX. Expedir constancias, certificados de estudio y otorgar diplomas, títulos y grados académicos;
- X. Establecer equivalencias y reconocer estudios del mismo tipo educativo realizados en otras instituciones de enseñanza superior nacionales y extranjeras;
- XI. Establecer órganos y mecanismos de apoyo financiero;
- XII. Diseñar y establecer anualmente su calendario escolar en función de los programas de trabajo aprobados por los órganos competentes, de modo que pueda cumplir de manera eficaz las actividades académicas programadas;
- XIII. Conferir grados honoríficos, distinciones, reconocimientos y estímulos; y

XIV. Las demás que le confieran las normas y disposiciones reglamentarias del Centro y el marco normativo del Estado.

I.2. Ejercicio Fiscal.

El Centro Morelense de las Artes, inicia su ejercicio fiscal el día 01 de enero y lo cierra el 31 de diciembre de cada año.

I.3. Régimen Jurídico.

Ley General de Contabilidad Gubernamental

Ley del Impuesto sobre la Renta

Ley Federal de Presupuesto y Responsabilidad Hacendaria

Ley de Disciplina Financiera

Ley Orgánica de la Administración Pública Federal

Ley de Presupuesto, Contabilidad y Gasto Público del Estado de Morelos

Ley Orgánica de la Administración Pública del Estado de Morelos

Ley que Crea el Centro Morelense de las Artes

Código Fiscal de la Federación

Reglas para la comprobación del gasto público del Centro Morelense de las Artes.

I.4. Consideraciones Fiscales:

El régimen fiscal aplicable al Centro Morelense de las Artes, es el correspondiente a las Personas Morales con Fines No Lucrativos, según el artículo 95, fracción X, 86 fracción IV, 113, 118, 120 de la Ley del Impuesto Sobre la Renta, y 127 último párrafo, RMF: 2.20.1, 2.20.2 por lo que tiene solo la obligación de retener y enterar el impuesto retenido a terceros y exigir la documentación que reúna requisitos fiscales cuando se haga pagos y este obligado a ello en los términos de la Ley, en consecuencia, tampoco es contribuyente sujeto a la Ley de Impuesto Empresarial a Tasa Única.

I.5. Bases de preparación de los Estados Financieros.

Los Estados Financieros a partir del ejercicio fiscal del 2010, son elaborados con base en la Ley General de Contabilidad Gubernamental, Ley de Presupuesto, Contabilidad y Gasto Público del Estado de Morelos, así como la normatividad aplicable y lineamientos del Consejo Nacional de Armonización Contable (CONAC) y la información de la contabilidad se sujeta a criterios de utilidad, confiabilidad, relevancia, comprensibilidad y comparación, así como a otros atributos asociados a cada uno de ellos, como oportunidad, veracidad, representatividad, objetividad, suficiencia, posibilidad de predicción relativa, con la finalidad de cumplir lo establecido en la Ley de Contabilidad Gubernamental determina.

I.6. Políticas de Contabilidad Significativa:

Las principales políticas contables del Centro Morelense de las Artes se resumen a continuación:

Los estados financieros al 30 de junio de 2021 están en pesos históricos y no reconocen los efectos de la inflación en la información financiera contenidos en las Normas de Información Financiera, en tanto el CONAC no emita lo conducente.

La información se elabora conforme a las normas, criterios y principios técnicos emitidos por el CONAC y las disposiciones aplicables.

Para la clasificación y registro de las operaciones presupuestarias y contables se alinea el clasificador por Objeto del Gasto, Clasificador por Tipo de Gasto, Clasificador Funcional del Gasto y Clasificador por Rubro de Ingresos emitidos por la Secretaría de Finanzas del Gobierno del Estado de Morelos, armonizado al Plan de cuentas emitido por el CONAC.



Centro
Morelense
de las Artes

Información Contable

CUENTA PÚBLICA
CENTRO MORELENSE DE LAS ARTES
ENERO - JUNIO

2021

Concepto	2021	2020	Concepto	2021	2020
INGRESOS Y OTROS BENEFICIOS			GASTOS Y OTRAS PÉRDIDAS		
<i>Ingresos de la Gestión</i>			<i>Gastos de Funcionamiento</i>		
Impuestos	-	-	Servicios Personales	10,335,969	10,283,618
Cuotas y Aportaciones de Seguridad Social	-	-	Materiales y Suministros	60,885	32,043
Contribuciones de Mejoras	-	-	Servicios Generales	258,179	454,163
Derechos	-	-			
Productos	-	-	<i>Transferencias, Asignaciones, Subsidios y Otras Ayudas</i>		
Aprovechamientos	-	-	Transferencias Internas y Asignaciones al Sector Público	-	-
Ingresos por Venta de Bienes y Prestación de Servicios	2,786,305	2,367,084	Transferencias al Resto del Sector Público	-	-
			Subsidios y Subvenciones	-	-
<i>Participaciones, Aportaciones, Convenios, Incentivos Derivados de la Colaboración Fiscal, Fondos Distintos de Aportaciones, Transferencias, Asignaciones, Subsidios y Subvenciones, y Pensiones y Jubilaciones</i>	10,828,643	10,051,829	Ayudas Sociales	-	-
			Pensiones y Jubilaciones	-	-
Participaciones, Aportaciones, Convenios, Incentivos Derivados de la Colaboración Fiscal y Fondos Distintos de Aportaciones	10,828,643	10,051,829	Transferencias a Fideicomisos, Mandatos y Contratos Análogos	-	-
Transferencias, Asignaciones, Subsidios y Subvenciones, y Pensiones y Jubilaciones	-	-	Transferencias a la Seguridad Social	-	-
			Donativos	-	-
			Transferencias al Exterior	-	-
Otros Ingresos y Beneficios	2,325	20,317	Participaciones y Aportaciones		
Ingresos Financieros	2,325	20,317	Participaciones	-	-
Incremento por Variación de Inventarios	-	-	Aportaciones	-	-
Disminución del Exceso de Estimaciones por Pérdida o Deterioro u Obsolescencia	-	-	Convenios	-	-
Disminución del Exceso de Provisiones	-	-	Intereses, Comisiones y Otros Gastos de la Deuda Pública		
Otros Ingresos y Beneficios Varios	-	-	Intereses de la Deuda Pública	-	-
			Comisiones de la Deuda Pública	-	-
			Gastos de la Deuda Pública	-	-
			Costo por Coberturas	-	-
			Apoyos Financieros	-	-
Total de Ingresos y Otros Beneficios	13,117,273	12,439,230	Otros Gastos y Pérdidas Extraordinarias		
			Estimaciones, Depreciaciones, Deterioros, Obsolescencia y Amortizaciones	-	-
			Provisiones	-	-
			Disminución de Inventarios	-	-
			Aumento por Insuficiencia de Estimaciones por Pérdida o Deterioro u Obsolescencia	-	-
			Aumento por Insuficiencia de Provisiones	-	-
			Otros Gastos	-	-
			Inversión Pública		
			Inversión Pública no Capitalizable	-	-
			Total de Gastos y Otras Pérdidas	10,655,033	10,769,824
			Resultados del Ejercicio (Ahorro/Desahorro)	2,962,240	1,669,406

Bajo protesta de decir verdad declaramos que los Estados Financieros y sus notas, son razonablemente correctos y son responsabilidad del emisor.

CONCEPTO	Año		CONCEPTO	Año	
	2021	2020		2021	2020
ACTIVO			PASIVO		
Activo Circulante			Pasivo Circulante		
Efectivo y Equivalentes	1,801,546	1,825,129	Cuentas por Pagar a Corto Plazo	910,740	252,766
Derechos a Recibir Efectivo o Equivalentes	1,124,451	1,200,340	Documentos por Pagar a Corto Plazo	-	-
Derechos a Recibir Bienes o Servicios	-	-	Porción a Corto Plazo de la Deuda Pública a Largo Plazo	-	-
Inventarios	-	-	Títulos y Valores a Corto Plazo	-	-
Almacenes	-	-	Pasivos Diferidos a Corto Plazo	-	-
Estimación por Pérdida o Deterioro de Activos Circulantes	(209,869)	(209,869)	Fondos y Bienes de Terceros en Garantía y/o Administración a Corto Plazo	-	-
Otros Activos Circulantes	-	-	Provisiones a Corto Plazo	-	-
Total de Activos Circulantes	2,716,128	2,815,600	Otros Pasivos a Corto Plazo	-	-
			Total de Pasivos Circulantes	910,740	252,766
Activo No Circulante			Pasivo No Circulante		
Inversiones Financieras a Largo Plazo	-	-	Cuentas por Pagar a Largo Plazo	-	-
Derechos a Recibir Efectivo o Equivalentes a Largo Plazo	-	-	Documentos por Pagar a Largo Plazo	-	-
Bienes Inmuebles, Infraestructura y Construcciones en Proceso	-	-	Deuda Pública a Largo Plazo	-	-
Bienes Muebles	6,780,660	6,780,660	Pasivos Diferidos a Largo Plazo	-	-
Activos Intangibles	1,032,346	979,450	Fondos y Bienes de Terceros en Garantía y/o en Administración a Largo Plazo	-	-
Depreciación, Deterioro y Amortización Acumulada de Bienes	(1,606,569)	(1,218,355)	Provisiones a Largo Plazo	-	-
Activos Diferidos	-	-	Total de Pasivos No Circulantes	-	-
Estimación por Pérdida o Deterioro de Activos no Circulantes	-	-	Total del Pasivo	910,740	252,766
Otros Activos no Circulantes	-	-			
Total de Activos No Circulantes	6,206,437	6,541,755	HACIENDA PÚBLICA / PATRIMONIO		
Total del Activo	8,922,565	9,357,355	Hacienda Pública / Patrimonio Contribuido	6,754,502	6,754,502
			Aportaciones	-	-
			Donaciones de Capital	8,000	8,000
			Actualización de la Hacienda Pública / Patrimonio	6,746,502	6,746,502
			Hacienda Pública / Patrimonio Generado	1,257,323	2,350,087
			Resultados del Ejercicio (Ahorro / Desahorro)	2,962,240	1,669,406
			Resultados de Ejercicios Anteriores	(2,197,333)	188,265
			Revalúos	492,416	492,416
			Reservas	-	-
			Rectificaciones de Resultados de Ejercicios Anteriores	-	-
			Exceso o Insuficiencia en la Actualización de la Hacienda Pública / Patrimonio	-	-
			Resultado por Posición Monetaria	-	-
			Resultado por Tenencia de Activos no Monetarios	-	-
			Total Hacienda Pública / Patrimonio	8,011,825	9,104,589
			Total del Pasivo y Hacienda Pública / Patrimonio	8,922,565	9,357,355

Bajo protesta de decir verdad declaramos que los Estados Financieros y sus notas, son razonablemente correctos y son responsabilidad del emisor.

CONCEPTO	30 de junio 2021	31 de diciembre 2020	CONCEPTO	30 de junio 2021	31 de diciembre 2020
ACTIVO			PASIVO		
Activo Circulante			Activo Circulante		
Efectivo y Equivalentes	1,801,546	1,017,758	Cuentas por Pagar a Corto Plazo	910,740	4,120,144
Efectivo	1,801,546	1,017,758	Servicios Personales por Pagar a Corto Plazo	27,996	870,408
Bancos/Tesorería	-	-	Proveedores por Pagar a Corto Plazo	523,226	1,330,059
Bancos/Dependencias y Otros	-	-	Contratistas por Obras Públicas por Pagar a Corto Plazo	-	-
Inversiones Temporales (Hasta 3 meses)	-	-	Participaciones y Aportaciones por Pagar a Corto Plazo	-	-
Fondos con Afectación Específica	-	-	Transferencias Otorgadas por Pagar a Corto Plazo	200,000	1,579,779
Depósitos de Fondos de Terceros en Garantía y/o Admón.	-	-	Int., Comisiones y Otros Gastos de la Deuda Púb. por Pagar a Corto Plazo	-	-
Otros Efectivos y Equivalentes	-	-	Retenciones y Contribuciones por Pagar a Corto Plazo	154,573	334,753
			Devoluciones de la Ley de Ingresos por Pagar a Corto Plazo	-	-
Derechos a Recibir Efectivo o Equivalentes	1,124,451	2,138,875	Otras Cuentas por Pagar a Corto Plazo	4,945	5,145
Inversiones Financieras de Corto Plazo	-	-	Documentos por Pagar a Corto Plazo	-	-
Cuentas por Cobrar a Corto Plazo	-	-	Documentos Comerciales por Pagar a Corto Plazo	-	-
Deudores Diversos por Cobrar a Corto Plazo	1,124,451	2,138,875	Documentos con Contratistas por Obras Púb. por Pagar a Corto Plazo	-	-
Ingresos por Recuperar a Corto Plazo	-	-	Otros Documentos por Pagar a Corto Plazo	-	-
Deudores por Anticipos de la Tesorería a Corto Plazo	-	-	Porción a Corto Plazo de la Deuda Pública a Largo Plazo	-	-
Préstamos Otorgados a Corto Plazo	-	-	Porción a Corto Plazo de la Deuda Pública	-	-
Otros Derechos a Recibir Efectivo o Equiv. a Corto Plazo	-	-	Porción a Corto Plazo de Arrendamiento Financiero	-	-
Derechos a Recibir Bienes o Servicios	-	-	Títulos y Valores a Corto Plazo	-	-
Ant. a Proveedores por Adq. de Bienes y Prest. a Corto Plazo	-	-	Pasivos Diferidos a Corto Plazo	-	-
Ant. a Proveedores por Adq. de Bienes Inm. y Muebles a Corto Plazo	-	-	Ingresos Cobrados por Adelantado a Corto Plazo	-	-
Ant. a Proveedores por Adq. de Bienes Intangibles a Corto Plazo	-	-	Intereses Cobrados por Adelantado a Corto Plazo	-	-
Anticipo a Contratistas por Obras Públicas a Corto Plazo	-	-	Otros Pasivos Diferidos a Corto Plazo	-	-
Otros Derechos a Recibir Bienes o Servicios a Corto Plazo	-	-	Fondos y Bienes de Terceros en Garantía y/o Admón. a C. P.	-	-
Inventarios	-	-	Fondos en Garantía a Corto Plazo	-	-
Inventario de Mercancías para Venta	-	-	Fondos en Administración a Corto Plazo	-	-
Inventario de Mercancías Terminadas	-	-	Fondos Contingentes a Corto Plazo	-	-
Inventario de Mercancías en Proceso de Elaboración	-	-	Fondos de Fideicomisos, Mandatos y Contratos Análogos a Corto Plazo	-	-
Inventario de Materias Primas, Mat. y Suministros para Producción	-	-	Otros Fondos de Terceros en Garantía y/o Administración a Corto Plazo	-	-
Bienes en Tránsito	-	-	Valores y Bienes en Garantía a Corto Plazo	-	-
Almacenes	-	-	Provisiones a Corto Plazo	-	-
Estimación por Pérdida o Deterioro de Activos Circulantes	(209,869)	(209,869)	Provisión para Demandas y Juicios a Corto Plazo	-	-
Est. para Ctas. Incobrables por Derechos a Recibir Efectivo o Equiv.	(209,869)	(209,869)	Provisión para Contingencias a Corto Plazo	-	-
Estimación por Deterioro de Inventarios	-	-	Otras Provisiones a Corto Plazo	-	-
Otros Activos Circulantes	-	-	Otros Pasivos a Corto Plazo	-	-
Valores en Garantía	-	-	Ingresos por Clasificar	-	-
Bienes en Garantía (excluye depósitos de fondos)	-	-	Recaudación por Participar	-	-
Bienes Deriv. de Embargos, Decom., Aseguramientos y Dación en Pago	-	-	Otros Pasivos Circulantes	-	-
Adquisición con Fondos de Terceros	-	-			
Total de Activos Circulantes	2,716,128	2,946,764	Total de Pasivos Circulantes	910,740	4,120,144

CONCEPTO	30 de junio 2021	31 de diciembre 2020	CONCEPTO	30 de junio 2021	31 de diciembre 2020
Activo No Circulante			Pasivo No Circulante		
Inversiones Financieras a Largo Plazo	-	-	Cuentas por Pagar a Largo Plazo	-	-
Derechos a Recibir Efectivo o Equivalentes a Largo Plazo	-	-	Documentos por Pagar a Largo Plazo	-	-
Bienes Inmuebles, Infraestructura y Const. en Proceso	-	-	Deuda Pública a Largo Plazo	-	-
Bienes Muebles	6,780,660	6,780,660	Pasivos Diferidos a Largo Plazo	-	-
Activos Intangibles	1,032,346	1,032,346	Fdos. y Bienes de Terceros en Garantía y/o en Admon. a L.P.	-	-
Depreciación, Deterioro y Amortización Acumulada de Bienes	(1,606,569)	(1,606,569)	Provisiones a Largo Plazo	-	-
Activos Diferidos	-	-	Total de Pasivos No Circulantes	-	-
Estimación por Pérdida o Deterioro de Activos no Circulantes	-	-	Total del Pasivo	910,740	4,120,144
Otros Activos no Circulantes	-	-			
Total de Activos No Circulantes	6,206,437	6,206,437	HACIENDA PÚBLICA / PATRIMONIO	6,754,502	6,754,502
Total del Activo	8,922,565	9,153,201	Hacienda Pública / Patrimonio Contribuido	-	-
			Aportaciones	8,000	8,000
			Donaciones de Capital	6,746,502	6,746,502
			Actualización de la Hacienda Pública / Patrimonio	-	-
			Hacienda Pública / Patrimonio Generado	1,257,323	(1,721,445)
			Resultados del Ejercicio (Ahorro / Desahorro)	2,962,240	(2,382,541)
			Resultados de Ejercicios Anteriores	(2,197,333)	168,680
			Revalúos	492,416	492,416
			Reservas	-	-
			Rectificaciones de Resultados de Ejercicios Anteriores	-	-
			Exceso o Insuficiencia en la Actualización de la Hacienda Pública / Patrimonio	-	-
			Resultado por Posición Monetaria	-	-
			Resultado por Tenencia de Activos no Monetarios	-	-
			Total Hacienda Pública / Patrimonio	8,011,825	5,033,057
			Total del Pasivo y Hacienda Pública / Patrimonio	8,922,565	9,153,201

Bajo protesta de decir verdad declaramos que los Estados Financieros y sus notas, son razonablemente correctos y son responsabilidad del emisor.

Concepto	Origen	Aplicación	Concepto	Origen	Aplicación
ACTIVO			PASIVO		
Activo Circulante	1,014,424	783,788	Activo No Circulante		
Efectivo y Equivalentes	-	783,788	Cuentas por Pagar a Corto Plazo		3,209,404
Derechos a Recibir Efectivo o Equivalentes	-	-	Documentos por Pagar a Corto Plazo		-
Derechos a Recibir Bienes o Servicios	1,014,424	-	Porción a Corto Plazo de la Deuda Pública a Largo Plazo		-
Inventarios	-	-	Títulos y Valores a Corto Plazo		-
Almacenes	-	-	Pasivos Diferidos a Corto Plazo		-
Estimación por Pérdida o Deterioro de Activos Circulantes	-	-	Fdos. y Bienes de Terceros en Garantía y/o Admón. a C. P.		-
Otros Activos Circulantes	-	-	Provisiones a Corto Plazo		-
	-	-	Otros Pasivos a Corto Plazo		-
Activo No Circulante			Pasivo No Circulante		
Inversiones Financieras a Largo Plazo	-	-	Cuentas por Pagar a Largo Plazo		-
Derechos a Recibir Efectivo o Equivalentes a Largo Plazo	-	-	Documentos por Pagar a Largo Plazo		-
Bienes Inmuebles, Infraestructura y Constr. en Proceso	-	-	Deuda Pública a Largo Plazo		-
Bienes Muebles	-	-	Pasivos Diferidos a Largo Plazo		-
Activos Intangibles	-	-	Fdos. y Bienes de Terceros en Garantía y/o Admón. a L. P.		-
Depreciación, Deterioro y Amort. Acumulada de Bienes	-	-	Provisiones a Largo Plazo		-
Activos Diferidos	-	-			
Est. por Pérdida o Deterioro de Activos no Circulantes	-	-	HACIENDA PÚBLICA / PATRIMONIO	5,344,781	2,366,013
Otros Activos no Circulantes	-	-	<i>Hacienda Pública / Patrimonio Contribuido</i>		
			Aportaciones		
			Donaciones de Capital		
			Actualización de la Hacienda Pública / Patrimonio		
			Hacienda Pública / Patrimonio Generado	5,344,781	2,366,013
			Resultados del Ejercicio (Ahorro / Desahorro)	5,344,781	-
			Resultados de Ejercicios Anteriores	-	2,366,013
			Revalúos	-	-
			Reservas	-	-
			Rectificaciones de Resultados de Ejercicios Anteriores	-	-
			Exceso o Insuficiencia en la Actualización de la Hacienda Pública / Patrimonio		
			Resultado por Posición Monetaria	-	-
			Resultado por Tenencia de Activos no Monetarios	-	-

Bajo protesta de decir verdad declaramos que los Estados Financieros y sus notas, son razonablemente correctos y son responsabilidad del emisor.

Concepto	Saldo Inicial 1	Cargos del Periodo 2	Abonos del Periodo 3	Saldo Final 4=(1+2-3)	Variación del Periodo (4-1)
ACTIVO	9,153,201	42,884,812	43,115,448	8,922,565	(230,636)
<i>Activo Circulante</i>	<i>2,946,764</i>	<i>42,884,812</i>	<i>43,115,448</i>	<i>2,716,128</i>	<i>(230,636)</i>
Efectivo y Equivalentes	1,017,758	21,745,221	20,961,433	1,801,546	783,788
Derechos a Recibir Efectivo o Equivalentes	2,138,875	20,465,149	21,479,573	1,124,451	(1,014,424)
Derechos a Recibir Bienes o Servicios	-	674,442	674,442	-	-
Inventarios	-	-	-	-	-
Almacenes	-	-	-	-	-
Estimación por Pérdida o Deterioro de Activos Circulantes	(209,869)	-	-	(209,869)	-
Otros Activos Circulantes	-	-	-	-	-
Activo No Circulante	6,206,437	-	-	6,206,437	-
Inversiones Financieras a Largo Plazo	-	-	-	-	-
Derechos a Recibir Efectivo o Equivalentes a Largo Plazo	-	-	-	-	-
Bienes Inmuebles, Infraestructura y Constr. en Proceso	-	-	-	-	-
Bienes Muebles	6,780,660	-	-	6,780,660	-
Activos Intangibles	1,032,346	-	-	1,032,346	-
Depreciación, Deterioro y Amort. Acumulada de Bienes	(1,606,569)	-	-	(1,606,569)	-
Activos Diferidos	-	-	-	-	-
Est. por Pérdida o Deterioro de Activos no Circulantes	-	-	-	-	-
Otros Activos no Circulantes	-	-	-	-	-

Bajo protesta de decir verdad declaramos que los Estados Financieros y sus notas, son razonablemente correctos y son responsabilidad del emisor.

Denominación de las Deudas	Moneda de Contratación	Institución o País Acreedor	Saldo Inicial del Periodo	Saldo Final del Periodo
DEUDA PÚBLICA				
Corto Plazo				
Deuda Interna	Pesos		-	-
Instituciones de Crédito			-	-
Títulos y Valores			-	-
Arrendamientos Financieros			-	-
Deuda Externa	Pesos		-	-
Organismos Financieros Internacionales			-	-
Deuda Bilateral			-	-
Títulos y Valores			-	-
Arrendamientos Financieros			-	-
<i>Subtotal a Corto Plazo</i>			-	-
Largo Plazo				
Deuda Interna	Pesos		-	-
Instituciones de Crédito			-	-
Títulos y Valores			-	-
Arrendamientos Financieros			-	-
Deuda Externa	Pesos		-	-
Organismos Financieros Internacionales			-	-
Deuda Bilateral			-	-
Títulos y Valores			-	-
Arrendamientos Financieros			-	-
<i>Subtotal a Largo Plazo</i>			-	-
Otros Pasivos			4,120,144	910,740
Total Deuda y Otros Pasivos			4,120,144	910,740

Bajo protesta de decir verdad declaramos que los Estados Financieros y sus notas, son razonablemente correctos y son responsabilidad del emisor.

Denominación de la Deuda Pública y Otros Pasivos	Saldo al 31 de Diciembre de 2020	Disposiciones del Periodo	Amortizaciones del Periodo	Revaluaciones, Reclasificaciones y Otros Ajustes	Saldo Final del Periodo	Pago de Intereses del Periodo	Pago de Comisiones y demás costos asociados durante el Periodo
Deuda Pública	-	-	-	-	-	-	-
Corto Plazo	-	-	-	-	-	-	-
Instituciones de Crédito	-	-	-	-	-	-	-
Títulos y Valores	-	-	-	-	-	-	-
Arrendamientos Financieros	-	-	-	-	-	-	-
Largo Plazo	-	-	-	-	-	-	-
Instituciones de Crédito	-	-	-	-	-	-	-
Títulos y Valores	-	-	-	-	-	-	-
Arrendamientos Financieros	-	-	-	-	-	-	-
Otros Pasivos	4,120,144	-	-	-	910,740	-	-
Total de la Deuda Pública y Otros Pasivos	4,120,144	-	-	-	910,740	-	-
Deuda Contingente¹ (Informativo)							
Deuda Contingente 1	-	-	-	-	-	-	-
Deuda Contingente 2	-	-	-	-	-	-	-
Deuda Contingente xx	-	-	-	-	-	-	-
Valor de Instrumentos Bono Cupón Cero²							
Instrumento Bono Cupón Cero 1	-	-	-	-	-	-	-
Instrumento Bono Cupón Cero 2	-	-	-	-	-	-	-
Instrumento Bono Cupón Cero 3	-	-	-	-	-	-	-

1 Se refiere a cualquier Financiamiento sin fuente o garantía de pago definida, que sea asumida de manera solidaria o subsidiaria por las Entidades Federativas con sus Municipios, organismos descentralizados y empresas de participación estatal mayoritaria y fideicomisos, locales o municipales, y por los Municipios con sus respectivos organismos descentralizados y empresas de participación municipal mayoritaria.

2 Se refiere al valor del Bono Cupón Cero que respalda el pago de los créditos asociados al mismo (Activo).

Obligaciones a Corto Plazo	Monto Contratado	Plazo Pactado	Tasa de Interés	Comisiones y Costos Relacionados	Tasa Efectiva
Obligaciones a Corto Plazo (Informativo)					
Crédito 1	-	-	-	-	-
Crédito 2	-	-	-	-	-
Crédito xx	-	-	-	-	-

Bajo protesta de decir verdad declaramos que los Estados Financieros y sus notas, son razonablemente correctos y son responsabilidad del emisor.

Denominación de las Obligaciones Diferentes de Financiamiento	Fecha del Contrato	Fecha de inicio de operación del proyecto	Fecha de vencimiento	Monto de la inversión pactado	Plazo pactado	Monto promedio mensual del pago de la contraprestación	Monto promedio mensual del pago de la contraprestación correspondiente al pago de inversión	Monto pagado de la inversión al 30 de junio de 2021	Monto pagado de la inversión actualizado al 30 de junio de 2021	Saldo pendiente por pagar de la inversión al 30 de junio de 2021
Asociaciones Público Privadas (APP' s)				-				-	-	-
APP 1				-				-	-	-
APP 2				-				-	-	-
APP 3				-				-	-	-
APP xx				-				-	-	-
Otros Instrumentos										
Otro Instrumento 1				-				-	-	-
Otro Instrumento 2				-				-	-	-
Otro Instrumento 3				-				-	-	-
Otro Instrumento xx				-				-	-	-
Total de Obligaciones Diferentes de Financiamiento				-				-	-	-

NO APLICA

Bajo protesta de decir verdad declaramos que los Estados Financieros y sus notas, son razonablemente correctos y son responsabilidad del emisor.

Concepto	Hacienda Pública / Patrimonio Contribuido	Hacienda Pública / Patrimonio Generado de Ejercicios Anteriores	Hacienda Pública / Patrimonio Generado del Ejercicio	Exceso o Insuficiencia en la Actualización de la Hacienda Pública / Patrimonio	TOTAL
Hacienda Pública / Patrimonio Contribuido Neto de 2020	6,754,502	-	-	-	6,754,502
<i>Aportaciones</i>	-	-	-	-	-
<i>Donaciones de Capital</i>	8,000	-	-	-	8,000
<i>Actualización de la Hacienda Pública / Patrimonio</i>	6,746,502	-	-	-	6,746,502
Hacienda Pública / Patrimonio Generado Neto de 2020	-	661,096	(2,382,541)	-	(1,721,445)
<i>Resultados del Ejercicio (Ahorro / Desahorro)</i>	-	-	(2,382,541)	-	(2,382,541)
<i>Resultados de Ejercicios Anteriores</i>	-	168,680	-	-	168,680
<i>Revalúos</i>	-	492,416	-	-	492,416
<i>Reservas</i>	-	-	-	-	-
<i>Rectificaciones de Resultados de Ejercicios Anteriores</i>	-	-	-	-	-
Exceso o Insuficiencia en la Actualización de la Hacienda Pública / Patrimonio Neto de 2020	-	-	-	-	-
<i>Resultado por Posición Monetaria</i>	-	-	-	-	-
<i>Resultado por Tenencia de Activos no Monetarios</i>	-	-	-	-	-
Hacienda Pública / Patrimonio Neto Final de 2020	6,754,502	661,096	(2,382,541)	-	5,033,057
Cambios en la Hacienda Pública / Patrimonio Contribuido Neto de 2021	-	-	-	-	-
<i>Aportaciones</i>	-	-	-	-	-
<i>Donaciones de Capital</i>	-	-	-	-	-
<i>Actualización de la Hacienda Pública / Patrimonio</i>	-	-	-	-	-
Variaciones de la Hacienda Pública / Patrimonio Generado Neto de 2021	-	(2,366,013)	5,344,781	-	2,978,768
<i>Resultados del Ejercicio (Ahorro / Desahorro)</i>	-	-	2,962,240	-	2,962,240
<i>Resultados de Ejercicios Anteriores</i>	-	(2,366,013)	2,382,541	-	16,528
<i>Revalúos</i>	-	-	-	-	-
<i>Reservas</i>	-	-	-	-	-
<i>Rectificaciones de Resultados de Ejercicios Anteriores</i>	-	-	-	-	-
Cambios en el Exceso o Insuficiencia en la Actualización de la Hacienda Pública / Patrimonio Neto de 2021	-	-	-	-	-
<i>Resultado por Posición Monetaria</i>	-	-	-	-	-
<i>Resultado por Tenencia de Activos no Monetarios</i>	-	-	-	-	-
Hacienda Pública / Patrimonio Neto Final de 2021	6,754,502	(1,704,917)	2,962,240	-	8,011,825

Bajo protesta de decir verdad declaramos que los Estados Financieros y sus notas, son razonablemente correctos y son responsabilidad del emisor.

Concepto	2021	2020	Concepto	2021	2020
Flujos de Efectivo de las Actividades de Operación			Flujos de Efectivo de las Actividades de Inversión		
<i>Origen</i>			<i>Origen</i>		
Impuestos	13,617,273	12,439,230	Bienes Inmuebles, Infraestructura y Construcciones en Proceso	1,030,953	1,609,321
Cuotas y Aportaciones de Seguridad Social	-	-	Bienes Muebles	-	-
Contribuciones de Mejoras	-	-	Otros Orígenes de Inversión	1,030,953	1,609,321
Derechos	-	-	<i>Aplicación</i>		
Productos	-	-	Bienes Inmuebles, Infraestructura y Construcciones en Proceso	3,209,405	2,190,051
Aprovechamientos	-	-	Bienes Muebles	-	-
Ingresos por Venta de Bienes y Prestación de Servicios	2,786,305	2,367,084	Otras Aplicaciones de Inversión	3,209,405	2,190,051
Participaciones, Aportaciones, Convenios, Incentivos Derivados de la Colaboración Fiscal y Fondos Distintos de Aportaciones	10,828,643	10,051,829			
Transferencias, Asignaciones, Subsidios y Subvenciones, y Pensiones y Jubilaciones	-	-	Flujos Netos de Efectivo por Actividades de Inversión	(2,178,452)	(580,730)
Otros Orígenes de Operación	2,325	20,317	Flujo de Efectivo de las Actividades de Financiamiento		
			<i>Origen</i>		
<i>Aplicación</i>			Endeudamiento Neto	-	-
Servicios Personales	10,655,033	10,769,824	Interno	-	-
Materiales y Suministros	10,335,969	10,283,618	Externo	-	-
Servicios Generales	60,885	32,043	Otros Orígenes de Financiamiento	-	-
Transf. Internas y Asignaciones al Sector Público	258,179	454,163	<i>Aplicación</i>		
Transferencias al resto del Sector Público	-	-	Servicios de la Deuda	-	-
Subsidios y Subvenciones	-	-	Interno	-	-
Ayudas Sociales	-	-	Externo	-	-
Pensiones y Jubilaciones	-	-	Otras Aplicaciones de Financiamiento	-	-
Transf. a Fideicomisos, Mandatos y Contratos Análogos	-	-	Flujos Netos de Efectivo por Actividades de Financiamiento	-	-
Transferencias a la Seguridad Social	-	-	Incremento/Disminución Neta en el Efectivo y Equivalentes al Efectivo	783,788	1,088,676
Donativos	-	-			
Transferencias al Exterior	-	-	Efectivo y Equivalentes al Efectivo al Inicio del Ejercicio	1,017,758	736,453
Participaciones	-	-			
Aportaciones	-	-	Efectivo y Equivalentes al Efectivo al Final del Ejercicio	1,801,546	1,825,129
Convenios	-	-			
Otras Aplicaciones de Operación	-	-			
Flujos Netos de Efectivo por Actividades de Operación	2,962,240	1,669,406			

Bajo protesta de decir verdad declaramos que los Estados Financieros y sus notas, son razonablemente correctos y son responsabilidad del emisor.

Informe de Pasivos Contingentes

NO APLICA

**NOTAS A LOS ESTADOS FINANCIEROS DEL
1 DE ENERO AL 30 DE JUNIO DE 2021**

I. NOTAS DE GESTIÓN ADMINISTRATIVA

Con fecha 01 de julio del 2009, se publicó en el Periódico Oficial “Tierra y Libertad” número 4721 la Ley que crea el Organismo Público Descentralizado del Gobierno del Estado de Morelos, con personalidad jurídica y patrimonio propios, sectorizado a la Secretaría de Educación, denominado Centro Morelense de las Artes, con la finalidad de brindar oportunidades en las que la población tenga acceso a mejores niveles de vida y sea capaz de aprovechar los beneficios que le ofrece su entorno y acrecentar la cultura de nuestro Estado.

Con fecha 5 de diciembre de 2012, se publicó en el Periódico Oficial “Tierra y Libertad” número 5048 el Acuerdo de Sectorización de diversas Entidades de la Administración Pública Paraestatal del Estado de Morelos, artículo 3 en el cual se sectoriza a la Secretaría de Cultura el Centro Morelense de las Artes.

Posteriormente con fecha 6 de junio de 2018, se sectoriza a la Secretaria de Cultura (hoy Secretaria de Turismo y Cultura) mediante acuerdo publicado en el Periódico Tierra y Libertad No. 5584

I.1 Objeto.

De conformidad con lo estipulado en su Artículo 3 de la Ley que crea al Centro Morelense de las Artes, vigente para el cumplimiento de su objeto, se tienen las siguientes atribuciones:

- I. Impartir educación en diversas disciplinas artísticas en los niveles de técnico superior universitario, licenciatura y postgrado, así como cursos de actualización, diplomados y talleres libres, para preparar profesionales con una sólida formación profesional y de valores humanísticos;
- II. Impartir programas de educación continua en todas las disciplinas artísticas;
- III. Fomentar el desarrollo de la investigación en las diversas disciplinas del arte;
- IV. Establecer, impulsar y operar el Programa Estatal de Salas de Lectura;
- V. Establecer y operar centros de información y documentación en las diversas disciplinas artísticas;
- VI. Reglamentar la selección, ingreso, estancia, egreso y cuotas de los estudiantes;
- VII. Establecer los términos del ingreso, promoción y permanencia del personal académico, así como la selección, admisión y ascenso del personal administrativo;
- VIII. Promover la suscripción de convenios con organizaciones e instituciones de los diversos sectores social, público y privado tanto nacionales como extranjeras, para el intercambio y cooperación en programas y proyectos académicos de beneficio institucional;
- IX. Expedir constancias, certificados de estudio y otorgar diplomas, títulos y grados académicos;
- X. Establecer equivalencias y reconocer estudios del mismo tipo educativo realizados en otras instituciones de enseñanza superior nacional y extranjera;
- XI. Establecer órganos y mecanismos de apoyo financiero;
- XII. Diseñar y establecer anualmente su calendario escolar en función de los programas de trabajo aprobados por los órganos competentes, de modo que pueda cumplir de manera eficaz las actividades académicas programadas;
- XIII. Conferir grados honoríficos, distinciones, reconocimientos y estímulos; y
- XIV. Las demás que le confieran las normas y disposiciones reglamentarias del Centro y el marco normativo del Estado.

I.2. Ejercicio Fiscal.

El Centro Morelense de las Artes, inicia su ejercicio fiscal el día 01 de enero y lo cierra el 31 de diciembre de cada año.

I.3. Régimen Jurídico.

Ley General de Contabilidad Gubernamental

Ley del Impuesto sobre la Renta

Ley Federal de Presupuesto y Responsabilidad Hacendaria

Ley Orgánica de la Administración Pública Federal

Ley de Presupuesto, Contabilidad y Gasto Público del Estado de Morelos

Ley Orgánica de la Administración Pública del Estado de Morelos

Ley que Crea el Centro Morelense de las Artes

Ley de Disciplina Financiera

Código Fiscal de la Federación

Reglas para la comprobación del gasto público del Centro Morelense de las Artes.

I.4. Consideraciones Fiscales:

El régimen fiscal aplicable al Centro Morelense de las Artes, es el correspondiente a las Personas Morales con Fines No Lucrativos, según el artículo 95, fracción X, 86 fracción IV, 113, 118, 120 de la Ley del Impuesto Sobre la Renta, y 127 último párrafo, RMF: 2.20.1, 2.20.2 por lo que tiene solo la obligación de retener y enterar el impuesto retenido a terceros y exigir la documentación que reúna requisitos fiscales cuando se haga pagos y este obligado a ello en los términos de la Ley, en consecuencia, tampoco es contribuyente sujeto a la Ley de Impuesto Empresarial a Tasa Única.

I.5. Bases de preparación de los Estados Financieros.

Los Estados Financieros a partir del ejercicio fiscal del 2010, son elaborados con base en la Ley General de Contabilidad Gubernamental, Ley de Presupuesto, Contabilidad y Gasto Público del Estado de Morelos, así como la normatividad aplicable y lineamientos del Consejo Nacional de Armonización Contable (CONAC) y la información de la contabilidad se sujeta a criterios de utilidad, confiabilidad, relevancia, comprensibilidad y comparación, así como a otros atributos asociados a cada uno de ellos, como oportunidad, veracidad, representatividad, objetividad, suficiencia, posibilidad de predicción relativa, con la finalidad de cumplir lo establecido en la Ley de Contabilidad Gubernamental determina.

I.6. Políticas de Contabilidad Significativa:

Las principales políticas contables del Centro Morelense de las Artes se resumen a continuación: Los estados financieros al 30 de junio de 2021 están en pesos históricos y no reconocen los efectos de la inflación en la información financiera contenidos en las Normas de Información Financiera, la información se elabora conforme a las normas, criterios y principios técnicos emitidos por el CONAC y las disposiciones aplicables.

Para la clasificación y registro de las operaciones presupuestarias y contables se alinea el clasificador por Objeto del Gasto, Clasificador por Tipo de Gasto, Clasificador Funcional del Gasto y Clasificador

por Rubro de Ingresos emitidos por la Secretaria de Finanzas del Gobierno del Estado de Morelos, armonizado al Plan de cuentas emitido por el CONAC.

Las notas descritas son parte integral de los Estados Financieros del Centro Morelense de las Artes al 30 de junio de 2021.

I.7. Infraestructura física.

Con la finalidad de cumplir su objeto el Centro Morelense de las Artes, utiliza los bienes del Gobierno del Estado de Morelos con las medidas siguientes:

SUPERFICIE DE TERRENO	VALOR TERRENO	SUPERFICIE CONSTRUCCIÓN	VALOR CONSTRUCCIÓN	VALOR TOTAL
2228 M2	\$4,456,000.00	3511 M2	\$3,199,320.00	\$7,655,320.00
El importe es tomado del valor de copia certificada del plano catastral de fecha de elaboración del 25 de septiembre de 2013.				

NOTA IMPORTANTE: SE ESTA LLEVANDO A CABO LA REGULARIZACIÓN DE ESTOS ACTIVOS ANTE LA DIRECCIÓN GENERAL DE PATRIMONIO, RAZÓN POR LA CUAL SE ENCUENTRAN REGISTRADOS EN CUENTAS DE ORDEN.

1.8. Reporte analítico del Activo

Sin información que revelar

1.9. Fideicomiso, Mandatos y Análogos

Sin información que revelar

1.10. Reporte de la Recaudación

Sin información que revelar

1.11. Informe sobre la Deuda y el Reporte Analítico de la Deuda

Sin información que revelar

1.12. Calificaciones Otorgadas

Sin información que revelar

1.13. Proceso de Mejora

Sin información que revelar

1.14. Información por Segmentos

Sin información que revelar

1.15. Eventos Posteriores al Cierre

Sin información que revelar

1.16. Partes Relacionadas

No existen partes relacionadas que pudieran ejercer influencia significativa sobre la toma de decisiones financieras y operativas

II. NOTAS DE DESGLOSE

II.1 NOTAS AL ESTADO DE SITUACIÓN FINANCIERA.

ACTIVO

Efectivo y Equivalentes.

Los recursos de efectivo del Centro Morelense de las Artes, están constituido por moneda de curso legal y se encuentra en valor nominal proveniente de ingresos propios captados y aportaciones estatales.

El saldo que refleja por la cantidad de \$ **1,801,546.00 (Un Millón Ochocientos un Mil Quinientos Cuarenta y Seis pesos 00/100 M.N.)**, recursos disponibles del Centro Morelense de las Artes para cubrir sus compromisos y está conformado por:

Bancomer 0985	93,797.00
Bancomer 0445	1,633,746.00
Banorte 0648	73,593.00
Banorte 0377	42.00
Banorte 5265	368.00
SUMA	1,801,546.00

Derechos a Recibir Efectivo o Equivalentes

El Centro Morelense de las Artes, concentra los derechos a favor del Organismo por Cuentas por cobrar a corto plazo, deudores diversos por cobrar a corto plazo incluyendo las participaciones estatales e ingresos propios, ingresos por recuperar a corto plazo, el importe de estos conceptos asciende a la cantidad de **\$ 1,124,450.00 (Un Millón Ciento Veinticuatro Mil Cuatrocientos Cincuenta pesos 00/100 M.N.)**, a la fecha:

Derechos a Recibir Efectivo o Equivalentes	1,124,450.00
Otros Derechos a Recibir en Bienes y Servicios	
SUMA	1,124,450.00

Bienes Disponibles para su Transformación o consumo Muebles, Inmuebles E Intangibles

Sin información que revelar

Inversiones Financieras

Sin información que revelar

Activo No Circulante

Bienes Muebles, Inmuebles e Intangibles

Las inversiones en inmuebles y muebles, representan en el transcurso del tiempo, un gasto por aquellas cantidades que no son susceptibles de recuperación.

El reconocimiento inicial de estos activos está valuado al costo de adquisición en concordancia con el postulado básico de valuación.

Bienes Inmuebles

El inmueble que ocupa el Centro Morelense de las Artes actualmente se encuentra a nombre del Gobierno del Estado de Morelos, se están realizando las gestiones necesarias ante la Dirección General de Patrimonio, para concluir con el trámite correspondiente.

Se integra por un valor de **\$7,655,320.00 (Siete millones seiscientos cincuenta y cinco mil trescientos veinte pesos 00/100 m.n.)**, valuado a valor catastral actualizado al 25 de septiembre de 2013, mismo que se encuentra en cuentas de orden dentro de los Estados Financieros.

Bienes Muebles

El valor histórico de los bienes muebles del Centro Morelense de las Artes asciende a la cantidad de **\$ 6,780,660.00 (Seis millones setecientos ochenta mil seiscientos sesenta pesos 00/100 m.n.)**, el cual se integra de la siguiente manera:

Mobiliario y Equipo de Administración	611,375.00
Mobiliario y Equipo Educacional y Recreativo	5,683,123.00
Equipo de Transporte	473,520.00
Maquinaria, Otros Equipos y Herramientas	12,642.00
SUMA	6,780,660.00

Activos Intangibles

Se integra por el Software y licencias adquiridas por el Centro Morelense de las Artes por la cantidad de **\$1,032,346.00 (Un Millón Treinta y Dos Mil Trescientos Cuarenta y Seis pesos 00/100 M.N.):**

Software	889,346.00
Licencias informáticas e intelectuales	143,000.00
SUMA	1,032,346.00

Estimaciones y Deterioros

Se integra por las depreciaciones de bienes muebles del Centro Morelense de las Artes por la cantidad de **\$1,606,569.00 (Un Millón Seiscientos Seis Mil Quinientos Sesenta y Nueve pesos 00/100 M.N.):**

Depreciación de bienes muebles	1,606,569.00
SUMA	1,606,569.00

PASIVO

Pasivo Circulante

Cuentas por Pagar a Corto Plazo

Son los compromisos adquiridos con los proveedores y por las obligaciones a cargo del Centro Morelense de las Artes con motivo de las adquisiciones de materiales e insumos, prestación de servicios para la operación del mismo, atendiendo en su caso los compromisos de pago establecidos, o contratos de prestación de servicios; así como la provisión de los Impuestos sobre la renta y obligaciones consolidadas del personal administrativo, así como por importes retenidos a personas físicas por la prestación de servicios profesionales independientes, e impuestos sobre nóminas, cantidad que en su totalidad asciende a **\$ 910,740 (Novecientos Diez Mil Setecientos Cuarenta pesos 00/100 M.N.),** y se detalla:

Servicios Personales por Pagar a Corto Plazo	27,996.00
Proveedores por Pagar a Corto Plazo	523,226.00
Transferencias Otorgadas por Pagar a Corto Plazo	200,000.00
Comisiones e intereses	0.00
Retenciones y Contribuciones por Pagar a Corto Plazo	154,573.00
Otras Cuentas por pagar a Corto Plazo	4,945.00
SUMA	910,740.00

HACIENDA PÚBLICA/PATRIMONIO

Hacienda Pública /Patrimonio Generado

Se integra por la cantidad de **\$5,049,584,000.00 (Cinco Millones Cuarenta y Nueve Mil Quinientos Ochenta y cuatro pesos 00/100 M.N.)**, el cual se integra de la siguiente manera:

Resultados del Ejercicio (Ahorro / Desahorro)	-2,197,333.00
Revalúos	492,416.00
Modificaciones al Patrimonio	6,746,502.00
Donaciones de Capital	8,000.00
SUMA	5,049,585.00

II.2. NOTAS AL ESTADO DE VARIACIONES EN LA HACIENDA PÚBLICA /PATRIMONIO

El patrimonio del Centro Morelense de las Artes, se integra por:

- I. Los recursos estatales e recursos propios que en su favor se establezcan.
- II. Los ingresos propios que se obtengan por los servicios que preste en el ejercicio de sus facultades y en el cumplimiento de su objeto.
- III. Los ingresos y bienes muebles que adquiera por cualquier título legal para el cumplimiento de su objeto.

El patrimonio del Centro Morelense de las Artes, asciende a la cantidad de **\$6,746,502.00 (Seis Millones Setecientos Cuarenta y Seis Mil Quinientos Dos pesos 00/100 M.N.)**, y se distribuye como a continuación se describe:

Adquisición de Bienes Muebles	6,123,890.00
Adquisición de Bienes Intangibles	628,035.00
Baja de bienes muebles	-5,423.00
SALDO NETO EN LA HACIENDA PUBLICA PATRIMONIO	6,746,502.00

II.3. NOTAS AL ESTADO DE ACTIVIDADES

INGRESOS DE GESTION

Del presupuesto autorizado para el ejercicio presupuestal 2021, al corte del mes de marzo asciende a la cantidad de **\$ 13,617,273 (Trece Millones Seiscientos Diecisiete Mil Doscientos Setenta y Tres pesos 00/100 M.N.)** como se muestra a continuación:

Ingresos De Gestión	2,786,304.00
Participaciones, Aportaciones, Transferencias, Asignaciones, Subsidios Y Otras Ayudas	10,154,202.00
Convenios	674,442.00
Otros Ingresos	2,325.00
SUMA	13,617,273.00

GASTOS Y OTRAS PÉRDIDAS

Los gastos devengados corresponden a servicios personales, materiales y suministros, así como servicios generales devengados para el cumplimiento de su objeto del Centro Morelense de las Artes, en el mantenimiento y gastos de operación, el importe devengado suma la cantidad de **\$10,655,033 (Diez Millones Seiscientos Cincuenta y Cinco Mil Treinta y Tres pesos 00/100 M.N.)**, y se describe el ejercicio del presupuesto por capítulo del gasto:

Capitulo	Nombre	Importe
1000	Servicios Personales	10,335,969.00
2000	Materiales y Suministros	60,885.00
3000	Servicios Generales	258,179.00
	SUMA	10,655,033.00

III. NOTAS DE MEMORIA

CUENTAS DE ORDEN

Cuentas de Orden Presupuestarias

Nombre	Debe	Haber	Saldo
Ley de Ingresos por Ejecutar	13,617,451.00	22,727,000.00	-9,109,548.00
Ley de Ingresos Devengada	13,655,992.00	13,617,451.00	38,540.00
Ley de Ingresos Recaudada		13,655,992.00	13,655,992.00
Presupuesto de Egresos Aprobado		22,727,000.00	-22,727,000.00
Presupuesto de Egresos por Ejercer	22,727,000.00	10,655,032.00	12,071,967.00
Presupuesto de Egresos Comprometido	10,655,032.00	11,855,032.00	-1,200,000.00
Presupuesto de Egresos Devengado	11,855,032.00	11,855,032.00	0.00
Presupuesto de Egresos Ejercido	11,855,032.00	11,795,554.00	59,478.00
Presupuesto de Egresos Pagado	11,795,554.00		11,795,554.00

Las notas descritas son parte integral de los Estados Financieros del Centro Morelense de las Artes al 30 de junio de 2021.

Bajo protesta de decir verdad declaramos que los Estados Financieros y sus Notas son razonablemente correctos y responsabilidad del emisor.

Centro Morelense de las Artes
Conciliación entre los Ingresos Presupuestarios y Contables
Del 1 de enero al 30 de junio de 2021
(Pesos)

1. Total de Ingresos Presupuestarios	13,617,451
2. Más Ingresos Contables No Presupuestarios	-
2.1 Ingresos Financieros	
2.2 Incremento por Variación de Inventarios	
2.3 Disminución del Exceso de Estimaciones por Pérdida o Deterioro u Obsolescencia	-
2.4 Disminución del Exceso de Provisiones	-
2.5 Otros Ingresos y Beneficios Varios	-
2.6 Otros Ingresos Contables No Presupuestarios	
3. Menos Ingresos Presupuestarios No Contables	178
3.1 Aprovechamientos Patrimoniales	-
3.2 Ingresos Derivados de Financiamientos	-
3.3 Otros Ingresos Presupuestarios No Contables	178
4. Total de Ingresos Contables	13,617,273

1. Total de Egresos Presupuestarios	10,655,033
2. Menos Egresos Presupuestarios No Contables	-
2.1 Materias Primas y Materiales de Producción y Comercialización	-
2.2 Materiales y Suministros	-
2.3 Mobiliario y Equipo de Administración	-
2.4 Mobiliario y Equipo Educacional y Recreativo	-
2.5 Equipo e Instrumental Médico y de Laboratorio	-
2.6 Vehículos y Equipo de Transporte	-
2.7 Equipo de Defensa y Seguridad	-
2.8 Maquinaria, Otros Equipos y Herramientas	-
2.9 Activos Biológicos	-
2.10 Bienes Inmuebles	-
2.11 Activos Intangibles	-
2.12 Obra Pública en Bienes de Dominio Público	-
2.13 Obra Pública en Bienes Propios	-
2.14 Acciones y Participaciones de Capital	-
2.15 Compra de Títulos y Valores	-
2.16 Concesión de Préstamos	-
2.17 Inversiones en Fideicomisos, Mandatos y Otros Análogos	-
2.18 Provisiones para Contingencias y Otras Erogaciones Especiales	-
2.19 Amortización de la Deuda Publica	-
2.20 Adeudos de Ejercicios Fiscales Anteriores (ADEFAS)	-
2.21 Otros Egresos Presupuestarios No Contables	-
3. Más Gastos Contables No Presupuestarios	-
3.1 Estimaciones, Depreciaciones, Deterioros, Obsolescencia y Amortizaciones	-
3.2 Provisiones	-
3.3 Disminución de Inventarios	-
3.4 Aumento por Insuficiencia de Estimaciones por Pérdida o Deterioro u Obsolescencia	-
3.5 Aumento por Insuficiencia de Provisiones	-
3.6 Otros Gastos	-
3.7 Otros Gastos Contables No Presupuestarios	-
4. Total de Gastos Contables	10,655,033



Centro
Morelense
de las Artes

Información Presupuestaria

CUENTA PÚBLICA
CENTRO MORELENSE DE LAS ARTES
ENERO - JUNIO

2021

Concepto	Estimado / Aprobado	Devengado	Recaudado / Pagado
A. Ingresos Totales (A = A1 + A2 + A3)	14,828,904	13,617,451	13,617,451
A1. Ingresos de Libre Disposición	14,828,904	13,617,451	13,617,451
A2. Transferencias Federales Etiquetadas	-	-	-
A3. Financiamiento Neto	-	-	-
B. Egresos Presupuestarios (B = B1 + B2)	14,828,904	10,655,033	10,604,511
B1. Gasto No Etiquetado (sin incluir Amortización de la Deuda Pública)	14,828,904	10,655,033	10,604,511
B2. Gasto Etiquetado (sin incluir Amortización de la Deuda Pública)	-	-	-
C. Remanentes del Ejercicio Anterior (C = C1 + C2)	-	-	-
C1. Remanentes de Ingresos de Libre Disposición aplicados en el periodo	-	-	-
C2. Remanentes de Transferencias Federales Etiquetadas aplicados en el periodo	-	-	-
I. Balance Presupuestario (I = A - B + C)	-	2,962,418	3,012,940
II. Balance Presupuestario sin Financiamiento Neto (II = I - A3)	-	2,962,418	3,012,940
III. Balance Presupuestario sin Financiamiento Neto y sin Remanentes del Ejercicio Anterior (III = II - C)	-	2,962,418	3,012,940

Concepto	Aprobado	Devengado	Pagado
E. Intereses, Comisiones y Gastos de la Deuda (E = E1 + E2)	-	-	-
E1. Intereses, Comisiones y Gastos de la Deuda con Gasto No Etiquetado	-	-	-
E2. Intereses, Comisiones y Gastos de la Deuda con Gasto Etiquetado	-	-	-
IV. Balance Primario (IV = III + E)	-	2,962,418	3,012,940

Concepto	Estimado / Aprobado	Devengado	Recaudado / Pagado
F. Financiamiento (F = F1 + F2)	-	-	-
F1. Financiamiento con Fuente de Pago de Ingresos de Libre Disposición	-	-	-
F2. Financiamiento con Fuente de Pago de Transferencias Federales Etiquetadas	-	-	-
G. Amortización de la Deuda (G = G1 + G2)	-	-	-
G1. Amortización de la Deuda Pública con Gasto No Etiquetado	-	-	-
G2. Amortización de la Deuda Pública con Gasto Etiquetado	-	-	-
A3. Financiamiento Neto (A3 = F - G)	-	-	-

Concepto	Estimado / Aprobado	Devengado	Recaudado / Pagado
A1. Ingresos de Libre Disposición	14,828,904	13,617,451	13,617,451
A3.1 Financiamiento Neto con Fuente de Pago de Ingresos de Libre Disposición (A3.1 = F1 - G1)	-	-	-
F1. Financiamiento con Fuente de Pago de Ingresos de Libre Disposición	-	-	-
G1. Amortización de la Deuda Pública con Gasto No Etiquetado	-	-	-
B1. Gasto No Etiquetado (sin incluir Amortización de la Deuda Pública)	14,828,904	10,655,033	10,604,511
C1. Remanentes de Ingresos de Libre Disposición aplicados en el periodo	-	-	-
V. Balance Presupuestario de Recursos Disponibles (V = A1 + A3.1 - B1 + C1)	-	2,962,418	3,012,940
VI. Balance Presupuestario de Recursos Disponibles sin Financiamiento Neto (VI = V - A3.1)	-	2,962,418	3,012,940

Concepto	Estimado / Aprobado	Devengado	Recaudado / Pagado
A2. Transferencias Federales Etiquetadas	-	-	-
A3.2 Financiamiento Neto con Fuente de Pago de Transferencias Federales Etiquetadas (A3.2 = F2 - G2)	-	-	-
F2. Financiamiento con Fuente de Pago de Transferencias Federales Etiquetadas	-	-	-
G2. Amortización de la Deuda Pública con Gasto Etiquetado	-	-	-
B2. Gasto Etiquetado (sin incluir Amortización de la Deuda Pública)	-	-	-
C2. Remanentes de Transferencias Federales Etiquetadas aplicados en el periodo	-	-	-
VII. Balance Presupuestario de Recursos Etiquetados (VII = A2 + A3.2 - B2 + C2)	-	-	-
VIII. Balance Presupuestario de Recursos Etiquetados sin Financiamiento Neto (VIII = VII - A3.2)	-	-	-

Rubro de Ingresos	Ingreso					Diferencia
	Estimado	Ampliaciones y Reducciones	Modificado	Devengado	Recaudado	
	(1)	(2)	(3= 1 + 2)	(4)	(5)	
Impuestos	-	-	-	-	-	-
Cuotas y Aportaciones de Seguridad Social	-	-	-	-	-	-
Contribuciones de Mejoras	-	-	-	-	-	-
Derechos	-	-	-	-	-	-
Productos	-	-	-	-	-	-
Aprovechamientos	-	-	-	-	-	-
Ingresos por Venta de Bienes, Prestación de Servicios y Otros Ingresos	14,828,904	-	14,828,904	13,617,451	13,617,451	(1,211,453)
Participaciones, Aportaciones, Convenios, Incentivos Derivados de la Colaboración Fiscal y Fondos Distintos de Aportaciones	-	-	-	-	-	-
Transferencias, Asignaciones, Subsidios y Subvenciones, y Pensiones y Jubilaciones	-	-	-	-	-	-
Ingresos Derivados de Financiamientos	-	-	-	-	-	-
Total	14,828,904	-	14,828,904	13,617,451	13,617,451	(1,211,453)
				Ingresos excedentes		

Estado Analítico de Ingresos Por Fuente de Financiamiento	Ingreso					Diferencia
	Estimado	Ampliaciones y Reducciones	Modificado	Devengado	Recaudado	
	(1)	(2)	(3= 1 + 2)	(4)	(5)	
Ingresos del Poder Ejecutivo Federal o Estatal y de los Municipios	-	-	-	-	-	-
Impuestos	-	-	-	-	-	-
Cuotas y Aportaciones de Seguridad Social	-	-	-	-	-	-
Contribuciones de Mejoras	-	-	-	-	-	-
Derechos	-	-	-	-	-	-
Productos ¹	-	-	-	-	-	-
Aprovechamientos ²	-	-	-	-	-	-
Participaciones, Aportaciones, Convenios, Incentivos Derivados de la Colaboración Fiscal y Fondos Distintos de Aportaciones	-	-	-	-	-	-
Transferencias, Asignaciones, Subsidios y Subvenciones, y Pensiones y Jubilaciones	-	-	-	-	-	-
Ingresos de los Entes Públicos de los Poderes Legislativo y Judicial, de los Órganos Autónomos y del Sector Paraestatal o Paramunicipal, así como de las Empresas Productivas del Estado	14,828,904	-	14,828,904	13,617,451	13,617,451	(1,211,453)
Cuotas y Aportaciones de Seguridad Social	-	-	-	-	-	-
Productos ¹	-	-	-	-	-	-
Ingresos por Venta de Bienes, Prestación de Servicios y Otros Ingresos ³	14,828,904	-	14,828,904	13,617,451	13,617,451	(1,211,453)
Transferencias, Asignaciones, Subsidios y Subvenciones, y Pensiones y Jubilaciones	-	-	-	-	-	-
Ingresos Derivados de Financiamientos	-	-	-	-	-	-
Ingresos Derivados de Financiamientos	-	-	-	-	-	-
Total	14,828,904	-	14,828,904	13,617,451	13,617,451	(1,211,453)
				Ingresos excedentes		

¹ Incluye intereses que generan las cuentas bancarias de los entes públicos en productos.

² Incluye donativos en efectivo del Poder Ejecutivo, entre otros aprovechamientos.

³ Se refiere a los ingresos propios obtenidos por los Poderes Legislativo y Judicial, los Órganos Autónomos y las entidades de la administración pública paraestatal y paramunicipal, por sus actividades diversas no inherentes a su operación que generan recursos y que no sean ingresos por venta de bienes o prestación de servicios, tales como donativos en efectivo, entre otros.

Concepto	Ingreso					Diferencia
	Estimado	Ampliaciones/ (Reducciones)	Modificado	Devengado	Recaudado	
Ingresos de Libre Disposición						
<i>Impuestos</i>	-	-	-	-	-	-
<i>Cuotas y Aportaciones de Seguridad Social</i>	-	-	-	-	-	-
<i>Contribuciones de Mejoras</i>	-	-	-	-	-	-
<i>Derechos</i>	-	-	-	-	-	-
<i>Productos</i>	-	-	-	-	-	-
<i>Aprovechamientos</i>	-	-	-	-	-	-
<i>Ingresos por Venta de Bienes y Prestación de Servicios</i>	4,674,702	-	4,674,702	2,788,808	2,788,808	(1,885,894)
<i>Participaciones</i>	-	-	-	-	-	-
Fondo General de Participaciones	-	-	-	-	-	-
Fondo de Fomento Municipal	-	-	-	-	-	-
Fondo de Fiscalización y Recaudación	-	-	-	-	-	-
Fondo de Compensación	-	-	-	-	-	-
Fondo de Extracción de Hidrocarburos	-	-	-	-	-	-
Impuesto Especial Sobre Producción y Servicios	-	-	-	-	-	-
0.136% de la Recaudación Federal Participable	-	-	-	-	-	-
3.17% Sobre Extracción de Petróleo	-	-	-	-	-	-
Gasolinas y Diésel	-	-	-	-	-	-
Fondo del Impuesto Sobre la Renta	-	-	-	-	-	-
Fondo de Estabilización de los Ingresos de las Ent. Fed.	-	-	-	-	-	-
<i>Incentivos Derivados de la Colaboración Fiscal</i>	-	-	-	-	-	-
Tenencia o Uso de Vehículos	-	-	-	-	-	-
Fondo de Compensación ISAN	-	-	-	-	-	-
Impuesto Sobre Automóviles Nuevos	-	-	-	-	-	-
Fondo de Compensación de Repecos-Intermedios	-	-	-	-	-	-
Otros Incentivos Económicos	-	-	-	-	-	-
<i>Transferencias y Asignaciones</i>	-	-	-	-	-	-
<i>Convenios</i>	-	-	-	-	-	-
Otros Convenios y Subsidios	-	-	-	-	-	-
<i>Otros Ingresos de Libre Disposición</i>	10,154,202	-	10,154,202	10,828,643	10,828,643	674,441
Participaciones en Ingresos Locales	-	-	-	-	-	-
Otros Ingresos de Libre Disposición	10,154,202	-	10,154,202	10,828,643	10,828,643	674,441
Total de Ingresos de Libre Disposición	14,828,904	-	14,828,904	13,617,451	13,617,451	(1,211,453)
Ingresos Excedentes de Ingresos de Libre Disposición						
Transferencias Federales Etiquetadas						
<i>Aportaciones</i>	-	-	-	-	-	-
Fondo de Aport. para la Nómina Educativa y Gto. Op.	-	-	-	-	-	-
Fondo de Aportaciones para los Servicios de Salud	-	-	-	-	-	-
Fondo de Aportaciones para la Infraestructura Social	-	-	-	-	-	-
Fondo de Aport. para el Fortalecimiento de los Municipios y de las Demarcaciones Territoriales del Distrito Federal	-	-	-	-	-	-
Fondo de Aportaciones Múltiples	-	-	-	-	-	-
Fondo de Aport. para la Educación Tec. y de Adultos	-	-	-	-	-	-
Fondo de Aportaciones para la Seguridad Pública de los Estados y del Distrito Federal	-	-	-	-	-	-
Fondo de Aportaciones para el Fortalecimiento de las Entidades Federativas	-	-	-	-	-	-
<i>Convenios</i>	-	-	-	-	-	-
Convenios de Protección Social en Salud	-	-	-	-	-	-
Convenios de Descentralización	-	-	-	-	-	-
Convenios de Reasignación	-	-	-	-	-	-
Otros Convenios y Subsidios	-	-	-	-	-	-
<i>Fondos Distintos de Aportaciones</i>	-	-	-	-	-	-
Fondo para Entidades Federativas y Municipios Productores de Hidrocarburos	-	-	-	-	-	-
Fondo Minero	-	-	-	-	-	-
<i>Transferencias, Asignaciones, Subsidios y Subvenciones, y Pensiones y Jubilaciones</i>	-	-	-	-	-	-
<i>Otras Transferencias Federales Etiquetadas</i>	-	-	-	-	-	-
Total de Transferencias Federales Etiquetadas	-	-	-	-	-	-
Ingresos Derivados de Financiamientos	-	-	-	-	-	-
<i>Ingresos Derivados de Financiamientos</i>	-	-	-	-	-	-
Total de Ingresos	14,828,904	-	14,828,904	13,617,451	13,617,451	(1,211,453)
Datos Informativos						
1. Ingresos Derivados de Financiamientos con Fuente de Pago de Ingresos de Libre Disposición	-	-	-	-	-	-
2. Ingresos Derivados de Financiamientos con Fuente de Pago de Transferencias Federales Etiquetadas	-	-	-	-	-	-
3. Ingresos Derivados de Financiamientos	-	-	-	-	-	-

Concepto	Egresos					Subejercicio 6 = (3 - 4)
	Aprobado	Ampliaciones/ (Reducciones)	Modificado	Devengado	Pagado	
	1	2	3 = (1 + 2)	4	5	
Servicios Personales	13,965,707	-	13,965,707	10,335,969	10,335,969	3,629,738
Remuneraciones al Personal de Carácter Permanente	3,924,045	-	3,924,045	3,278,442	3,278,442	645,603
Remuneraciones al Personal de Carácter Transitorio	6,864,180	-	6,864,180	4,909,490	4,909,490	1,954,690
Remuneraciones Adicionales y Especiales	1,301,277	-	1,301,277	667,256	667,256	634,021
Seguridad Social	932,976	-	932,976	599,358	599,358	333,618
Otras Prestaciones Sociales y Económicas	943,229	-	943,229	881,423	881,423	61,806
Previsiones	-	-	-	-	-	-
Pago de Estimulos a Servidores Públicos	-	-	-	-	-	-
Materiales y Suministros	275,504	-	275,504	60,884	12,322	214,620
Materiales de Admón, Emisión de Doctos. y Artículos Oficiales	156,051	17,114	173,165	48,719	1,619	124,446
Alimentos y Utensilios	7,029	-	7,029	2,863	2,863	4,166
Materias Primas y Materiales de Producción y Comercialización	-	-	-	-	-	-
Materiales y Artículos de Construcción y de Reparación	36,364	(17,114)	19,250	1,238	1,238	18,012
Productos Químicos, Farmacéuticos y de Laboratorio	5,560	-	5,560	1,972	1,972	3,588
Combustibles, Lubricantes y Aditivos	15,000	-	15,000	4,560	3,098	10,440
Vestuario, Blancos, Prendas de Protección y Artículos Deportivos	40,000	-	40,000	-	-	40,000
Materiales y Suministros Para Seguridad	15,500	-	15,500	1,532	1,532	13,968
Herramientas, Refacciones y Accesorios Menores	-	-	-	-	-	-
Servicios Generales	567,693	-	567,693	258,180	256,220	309,513
Servicios Básicos	188,006	-	188,006	74,958	74,158	113,048
Servicios de Arrendamiento	22,688	-	22,688	-	-	22,688
Servicios Profesionales, Científicos, Técnicos y Otros Servicios	25,000	-	25,000	450	450	24,550
Servicios Financieros, Bancarios y Comerciales	78,500	(1,160)	77,340	28,760	28,760	48,580
Servicios de Instalación, Reparación, Mantto. y Conservación	19,817	1,160	20,977	1,418	258	19,559
Servicios de Comunicación Social y Publicidad	22,000	-	22,000	-	-	22,000
Servicios de Traslado y Viáticos	813	-	813	-	-	813
Servicios Oficiales	645	-	645	-	-	645
Otros Servicios Generales	210,224	-	210,224	152,594	152,594	57,630
Transferencias, Asignaciones, Subsidios y Otras Ayudas	-	-	-	-	-	-
Transferencias Internas y Asignaciones al Sector Público	-	-	-	-	-	-
Transferencias al Resto del Sector Público	-	-	-	-	-	-
Subsidios y Subvenciones	-	-	-	-	-	-
Ayudas Sociales	-	-	-	-	-	-
Pensiones y Jubilaciones	-	-	-	-	-	-
Transferencias a Fideicomisos, Mandatos y Otros Análogos	-	-	-	-	-	-
Transferencias a la Seguridad Social	-	-	-	-	-	-
Donativos	-	-	-	-	-	-
Transferencias al Exterior	-	-	-	-	-	-
Bienes Muebles, Inmuebles e Intangibles	20,000	-	20,000	-	-	20,000
Mobiliario y Equipo de Administración	20,000	-	20,000	-	-	20,000
Mobiliario y Equipo Educativo y Recreativo	-	-	-	-	-	-
Equipo e Instrumental Médico y de Laboratorio	-	-	-	-	-	-
Vehículos y Equipo de Transporte	-	-	-	-	-	-
Equipo de Defensa y Seguridad	-	-	-	-	-	-
Maquinaria, Otros Equipos y Herramientas	-	-	-	-	-	-
Activos Biológicos	-	-	-	-	-	-
Bienes Inmuebles	-	-	-	-	-	-
Activos Intangibles	-	-	-	-	-	-
Inversión Pública	-	-	-	-	-	-
Obra Pública en Bienes de Dominio Público	-	-	-	-	-	-
Obra Pública en Bienes Propios	-	-	-	-	-	-
Proyectos Productivos y Acciones de Fomento	-	-	-	-	-	-
Inversiones Financieras y Otras Provisiones	-	-	-	-	-	-
Inversiones Para el Fomento de Actividades Productivas	-	-	-	-	-	-
Acciones y Participaciones de Capital	-	-	-	-	-	-
Compra de Títulos y Valores	-	-	-	-	-	-
Concesión de Préstamos	-	-	-	-	-	-
Inversiones en Fideicomisos, Mandatos y Otros Análogos	-	-	-	-	-	-
Otras Inversiones Financieras	-	-	-	-	-	-
Provisiones para Contingencias y Otras Erogaciones Especiales	-	-	-	-	-	-
Participaciones y Aportaciones	-	-	-	-	-	-
Participaciones	-	-	-	-	-	-
Aportaciones	-	-	-	-	-	-
Convenios	-	-	-	-	-	-
Deuda Pública	-	-	-	-	-	-
Amortización de la Deuda Pública	-	-	-	-	-	-
Intereses de la Deuda Pública	-	-	-	-	-	-
Comisiones de la Deuda Pública	-	-	-	-	-	-
Gastos de la Deuda Pública	-	-	-	-	-	-
Costo por Coberturas	-	-	-	-	-	-
Apoyos Financieros	-	-	-	-	-	-
Adeudos de Ejercicios Fiscales Anteriores (Adefas)	-	-	-	-	-	-
Total del Gasto	14,828,904	-	14,828,904	10,655,033	10,604,511	4,173,871

Concepto	Egresos					Subejercicio
	Aprobado	Ampliaciones / (Reducciones)	Modificado	Devengado	Pagado	
Gasto No Etiquetado	14,828,904	-	14,828,904	10,655,033	10,604,511	4,173,871
Servicios Personales	13,965,707	-	13,965,707	10,335,969	10,335,969	3,629,738
Remuneraciones al Personal de Carácter Permanente	3,924,045	-	3,924,045	3,278,442	3,278,442	645,603
Remuneraciones al Personal de Carácter Transitorio	6,864,180	-	6,864,180	4,909,490	4,909,490	1,954,690
Remuneraciones Adicionales y Especiales	1,301,277	-	1,301,277	667,256	667,256	634,021
Seguridad Social	932,976	-	932,976	599,358	599,358	333,618
Otras Prestaciones Sociales y Económicas	943,229	-	943,229	881,423	881,423	61,806
Previsiones	-	-	-	-	-	-
Pago de Estimulos a Servidores Públicos	-	-	-	-	-	-
Materiales y Suministros	275,504	-	275,504	60,884	12,322	214,620
Materiales de Admón., Emisión de Doctos. y Art. Oficiales	156,051	17,114	173,165	48,719	1,619	124,446
Alimentos y Utensilios	7,029	-	7,029	2,863	2,863	4,166
Materias Primas y Materiales de Prod. y Comercialización	-	-	-	-	-	-
Materiales y Artículos de Construcción y de Reparación	36,364	(17,114)	19,250	1,238	1,238	18,012
Productos Químicos, Farmacéuticos y de Laboratorio	5,560	-	5,560	1,972	1,972	3,588
Combustibles, Lubricantes y Aditivos	15,000	-	15,000	4,560	3,098	10,440
Vestuario, Blancos, Prendas de Protección y Art. Deportivos	40,000	-	40,000	-	-	40,000
Materiales y Suministros Para Seguridad	15,500	-	15,500	1,532	1,532	13,968
Herramientas, Refacciones y Accesorios Menores	-	-	-	-	-	-
Servicios Generales	567,693	-	567,693	258,180	256,220	309,513
Servicios Básicos	188,006	-	188,006	74,958	74,158	113,048
Servicios de Arrendamiento	22,688	-	22,688	-	-	22,688
Servicios Profesionales, Científicos, Técnicos y Otros Serv.	25,000	-	25,000	450	450	24,550
Servicios Financieros, Bancarios y Comerciales	78,500	(1,160)	77,340	28,760	28,760	48,580
Servicios de Instalación, Reparación, Mantto. y Conservación	19,817	1,160	20,977	1,418	258	19,559
Servicios de Comunicación Social y Publicidad	22,000	-	22,000	-	-	22,000
Servicios de Traslado y Viáticos	813	-	813	-	-	813
Servicios Oficiales	645	-	645	-	-	645
Otros Servicios Generales	210,224	-	210,224	152,594	152,594	57,630
Transferencias, Asignaciones, Subsidios y Otras Ayudas	-	-	-	-	-	-
Transferencias Internas y Asignaciones al Sector Público	-	-	-	-	-	-
Transferencias al Resto del Sector Público	-	-	-	-	-	-
Subsidios y Subvenciones	-	-	-	-	-	-
Ayudas Sociales	-	-	-	-	-	-
Pensiones y Jubilaciones	-	-	-	-	-	-
Transferencias a Fideicomisos, Mandatos y Otros Análogos	-	-	-	-	-	-
Transferencias a la Seguridad Social	-	-	-	-	-	-
Donativos	-	-	-	-	-	-
Transferencias al Exterior	-	-	-	-	-	-
Bienes Muebles, Inmuebles e Intangibles	20,000	-	20,000	-	-	20,000
Mobiliario y Equipo de Administración	20,000	-	20,000	-	-	20,000
Mobiliario y Equipo Educativo y Recreativo	-	-	-	-	-	-
Equipo e Instrumental Médico y de Laboratorio	-	-	-	-	-	-
Vehículos y Equipo de Transporte	-	-	-	-	-	-
Equipo de Defensa y Seguridad	-	-	-	-	-	-
Maquinaria, Otros Equipos y Herramientas	-	-	-	-	-	-
Activos Biológicos	-	-	-	-	-	-
Bienes Inmuebles	-	-	-	-	-	-
Activos Intangibles	-	-	-	-	-	-
Inversión Pública	-	-	-	-	-	-
Obra Pública en Bienes de Dominio Público	-	-	-	-	-	-
Obra Pública en Bienes Propios	-	-	-	-	-	-
Proyectos Productivos y Acciones de Fomento	-	-	-	-	-	-
Inversiones Financieras y Otras Provisiones	-	-	-	-	-	-
Inversiones Para el Fomento de Actividades Productivas	-	-	-	-	-	-
Acciones y Participaciones de Capital	-	-	-	-	-	-
Compra de Títulos y Valores	-	-	-	-	-	-
Concesión de Préstamos	-	-	-	-	-	-
Inversiones en Fideicomisos, Mandatos y Otros Análogos	-	-	-	-	-	-
Fideicomiso de Desastres Naturales (Informativo)	-	-	-	-	-	-
Otras Inversiones Financieras	-	-	-	-	-	-
Provisiones para Contingencias y Otras Erogaciones Especiales	-	-	-	-	-	-
Participaciones y Aportaciones	-	-	-	-	-	-
Participaciones	-	-	-	-	-	-
Aportaciones	-	-	-	-	-	-
Convenios	-	-	-	-	-	-
Deuda Pública	-	-	-	-	-	-
Amortización de la Deuda Pública	-	-	-	-	-	-
Intereses de la Deuda Pública	-	-	-	-	-	-
Comisiones de la Deuda Pública	-	-	-	-	-	-
Gastos de la Deuda Pública	-	-	-	-	-	-
Costo por Coberturas	-	-	-	-	-	-
Apoyos Financieros	-	-	-	-	-	-
Adeudos de Ejercicios Fiscales Anteriores (Adefas)	-	-	-	-	-	-

Concepto	Egresos					Subejercicio
	Aprobado	Ampliaciones / (Reducciones)	Modificado	Devengado	Pagado	
Gasto Etiquetado	-	-	-	-	-	-
Servicios Personales	-	-	-	-	-	-
Remuneraciones al Personal de Carácter Permanente	-	-	-	-	-	-
Remuneraciones al Personal de Carácter Transitorio	-	-	-	-	-	-
Remuneraciones Adicionales y Especiales	-	-	-	-	-	-
Seguridad Social	-	-	-	-	-	-
Otras Prestaciones Sociales y Económicas	-	-	-	-	-	-
Previsiones	-	-	-	-	-	-
Pago de Estímulos a Servidores Públicos	-	-	-	-	-	-
Materiales y Suministros	-	-	-	-	-	-
Materiales de Admón., Emisión de Doctos. y Art. Oficiales	-	-	-	-	-	-
Alimentos y Utensilios	-	-	-	-	-	-
Materias Primas y Materiales de Prod. y Comercialización	-	-	-	-	-	-
Materiales y Artículos de Construcción y de Reparación	-	-	-	-	-	-
Productos Químicos, Farmacéuticos y de Laboratorio	-	-	-	-	-	-
Combustibles, Lubrificantes y Aditivos	-	-	-	-	-	-
Vestuario, Blancos, Prendas de Protección y Art. Deportivos	-	-	-	-	-	-
Materiales y Suministros Para Seguridad	-	-	-	-	-	-
Herramientas, Refacciones y Accesorios Menores	-	-	-	-	-	-
Servicios Generales	-	-	-	-	-	-
Servicios Básicos	-	-	-	-	-	-
Servicios de Arrendamiento	-	-	-	-	-	-
Servicios Profesionales, Científicos, Técnicos y Otros Serv.	-	-	-	-	-	-
Servicios Financieros, Bancarios y Comerciales	-	-	-	-	-	-
Servicios de Instalación, Reparación, Mantto. y Conservación	-	-	-	-	-	-
Servicios de Comunicación Social y Publicidad	-	-	-	-	-	-
Servicios de Traslado y Viáticos	-	-	-	-	-	-
Servicios Oficiales	-	-	-	-	-	-
Otros Servicios Generales	-	-	-	-	-	-
Transferencias, Asignaciones, Subsidios y Otras Ayudas	-	-	-	-	-	-
Transferencias Internas y Asignaciones al Sector Público	-	-	-	-	-	-
Transferencias al Resto del Sector Público	-	-	-	-	-	-
Subsidios y Subvenciones	-	-	-	-	-	-
Ayudas Sociales	-	-	-	-	-	-
Pensiones y Jubilaciones	-	-	-	-	-	-
Transferencias a Fideicomisos, Mandatos y Otros Análogos	-	-	-	-	-	-
Transferencias a la Seguridad Social	-	-	-	-	-	-
Donativos	-	-	-	-	-	-
Transferencias al Exterior	-	-	-	-	-	-
Bienes Muebles, Inmuebles e Intangibles	-	-	-	-	-	-
Mobiliario y Equipo de Administración	-	-	-	-	-	-
Mobiliario y Equipo Educativo y Recreativo	-	-	-	-	-	-
Equipo e Instrumental Médico y de Laboratorio	-	-	-	-	-	-
Vehículos y Equipo de Transporte	-	-	-	-	-	-
Equipo de Defensa y Seguridad	-	-	-	-	-	-
Maquinaria, Otros Equipos y Herramientas	-	-	-	-	-	-
Activos Biológicos	-	-	-	-	-	-
Bienes Inmuebles	-	-	-	-	-	-
Activos Intangibles	-	-	-	-	-	-
Inversión Pública	-	-	-	-	-	-
Obra Pública en Bienes de Dominio Público	-	-	-	-	-	-
Obra Pública en Bienes Propios	-	-	-	-	-	-
Proyectos Productivos y Acciones de Fomento	-	-	-	-	-	-
Inversiones Financieras y Otras Provisiones	-	-	-	-	-	-
Inversiones Para el Fomento de Actividades Productivas	-	-	-	-	-	-
Acciones y Participaciones de Capital	-	-	-	-	-	-
Compra de Títulos y Valores	-	-	-	-	-	-
Concesión de Préstamos	-	-	-	-	-	-
Inversiones en Fideicomisos, Mandatos y Otros Análogos	-	-	-	-	-	-
Fideicomiso de Desastres Naturales (Informativo)	-	-	-	-	-	-
Otras Inversiones Financieras	-	-	-	-	-	-
Provisiones para Contingencias y Otras Erogaciones Especiales	-	-	-	-	-	-
Participaciones y Aportaciones	-	-	-	-	-	-
Participaciones	-	-	-	-	-	-
Aportaciones	-	-	-	-	-	-
Convenios	-	-	-	-	-	-
Deuda Pública	-	-	-	-	-	-
Amortización de la Deuda Pública	-	-	-	-	-	-
Intereses de la Deuda Pública	-	-	-	-	-	-
Comisiones de la Deuda Pública	-	-	-	-	-	-
Gastos de la Deuda Pública	-	-	-	-	-	-
Costo por Coberturas	-	-	-	-	-	-
Apoyos Financieros	-	-	-	-	-	-
Adeudos de Ejercicios Fiscales Anteriores (Adefas)	-	-	-	-	-	-
Total de Egresos	14,828,904	-	14,828,904	10,655,033	10,604,511	4,173,871

Concepto	Egresos					Subejercicio 6 = (3 - 4)
	Aprobado	Ampliaciones/ (Reducciones)	Modificado	Devengado	Pagado	
	1	2	3 = (1 + 2)	4	5	
Jefatura de la Oficina de la Gobernatura del Estado	-	-	-	-	-	-
Secretaría de Gobierno	-	-	-	-	-	-
Secretaría de Hacienda	-	-	-	-	-	-
Secretaría de Desarrollo Económico y del Trabajo	-	-	-	-	-	-
Secretaría de Desarrollo Agropecuario	-	-	-	-	-	-
Secretaría de Obras Públicas	-	-	-	-	-	-
Secretaría de Educación	-	-	-	-	-	-
Secretaría de Salud	-	-	-	-	-	-
Secretaría de Administración	-	-	-	-	-	-
Secretaría de la Contraloría	-	-	-	-	-	-
Secretaría de Turismo y Cultura	-	-	-	-	-	-
Secretaría de Desarrollo Social	-	-	-	-	-	-
Secretaría de Desarrollo Sustentable	-	-	-	-	-	-
Secretaría de Movilidad y Transporte	-	-	-	-	-	-
Comisión Estatal de Seguridad Pública	-	-	-	-	-	-
Consejería Jurídica	-	-	-	-	-	-
Gastos Institucionales	-	-	-	-	-	-
Total del Gasto	-	-	-	-	-	-

Centro Morenense de las Artes
Estado Analítico del Ejercicio del Presupuesto de Egresos
Clasificación Administrativa
Del 1 de enero al 30 junio de 2021

Concepto	Egresos					Subejercicio 6 = (3 - 4)
	Aprobado	Ampliaciones/ (Reducciones)	Modificado	Devengado	Pagado	
	1	2	3 = (1 + 2)	4	5	
Poder Ejecutivo	-	-	-	-	-	-
Poder Legislativo	-	-	-	-	-	-
Poder Judicial	-	-	-	-	-	-
Organismos Autónomos	-	-	-	-	-	-
Poder Ejecutivo de los Municipios	-	-	-	-	-	-
Total del Gasto	-	-	-	-	-	-

Sector Paraestatal del Gobierno del Estado de Morelos
Estado Analítico del Ejercicio del Presupuesto de Egresos
Clasificación Administrativa
Del 1 de enero al 30 junio de 2021

Concepto	Egresos					Subejercicio 6 = (3 - 4)
	Aprobado	Ampliaciones/ (Reducciones)	Modificado	Devengado	Pagado	
	1	2	3 = (1 + 2)	4	5	
Entidades Paraestatales y Fideicomisos No Empresariales y No Financieros	14,828,904	-	14,828,904	10,655,033	10,604,511	4,173,871
Instituciones Públicas de la Seguridad Social	-	-	-	-	-	-
Entidades Paraestatales Empresariales No Financieras con Participación Estatal Mayoritaria	-	-	-	-	-	-
Fideicomisos Empresariales No Financieros con Participación Estatal Mayoritaria	-	-	-	-	-	-
Entidades Paraestatales Empresariales Financieras Monetarias con Participación Estatal Mayoritaria	-	-	-	-	-	-
Entidades Paraestatales Empresariales Financieras No Monetarias con Participación Estatal Mayoritaria	-	-	-	-	-	-
Fideicomisos Financieros Públicos con Participación Estatal Mayoritaria	-	-	-	-	-	-
Total del Gasto	14,828,904	-	14,828,904	10,655,033	10,604,511	4,173,871

Concepto	Egresos					Subejercicio
	Aprobado	Ampliaciones/ (Reducciones)	Modificado	Devengado	Pagado	
Gasto No Etiquetado	14,828,904	-	14,828,904	10,655,033	10,604,511	4,173,871
Jefatura de la Oficina de la Gobernatura del Estado	-	-	-	-	-	-
Secretaría de Gobierno	-	-	-	-	-	-
Secretaría de Hacienda	-	-	-	-	-	-
Secretaría de Desarrollo Económico y del Trabajo	-	-	-	-	-	-
Secretaría de Desarrollo Agropecuario	-	-	-	-	-	-
Secretaría de Obras Públicas	-	-	-	-	-	-
Secretaría de Educación	-	-	-	-	-	-
Secretaría de Salud	-	-	-	-	-	-
Secretaría de Administración	-	-	-	-	-	-
Secretaría de la Contraloría	-	-	-	-	-	-
Secretaría de Turismo y Cultura	-	-	-	-	-	-
Secretaría de Desarrollo Social	-	-	-	-	-	-
Secretaría de Desarrollo Sustentable	-	-	-	-	-	-
Secretaría de Movilidad y Transporte	-	-	-	-	-	-
Comisión Estatal de Seguridad Pública	-	-	-	-	-	-
Consejería Jurídica	-	-	-	-	-	-
Gastos Institucionales	-	-	-	-	-	-
Poder Legislativo	-	-	-	-	-	-
Poder Judicial	-	-	-	-	-	-
Organismos Autónomos	-	-	-	-	-	-
Entidades Paraestatales y Fideicomisos No Empresariales y No Financieros	14,828,904	-	14,828,904	10,655,033	10,604,511	4,173,871
Entidades Paraestatales Empresariales No Financieras con Participación Estatal Mayoritaria	-	-	-	-	-	-
Poder Ejecutivo de los Municipios	-	-	-	-	-	-
Gasto Etiquetado	-	-	-	-	-	-
Jefatura de la Oficina de la Gobernatura del Estado	-	-	-	-	-	-
Secretaría de Gobierno	-	-	-	-	-	-
Secretaría de Hacienda	-	-	-	-	-	-
Secretaría de Desarrollo Económico y del Trabajo	-	-	-	-	-	-
Secretaría de Desarrollo Agropecuario	-	-	-	-	-	-
Secretaría de Obras Públicas	-	-	-	-	-	-
Secretaría de Educación	-	-	-	-	-	-
Secretaría de Salud	-	-	-	-	-	-
Secretaría de Administración	-	-	-	-	-	-
Secretaría de la Contraloría	-	-	-	-	-	-
Secretaría de Turismo y Cultura	-	-	-	-	-	-
Secretaría de Desarrollo Social	-	-	-	-	-	-
Secretaría de Desarrollo Sustentable	-	-	-	-	-	-
Secretaría de Movilidad y Transporte	-	-	-	-	-	-
Comisión Estatal de Seguridad Pública	-	-	-	-	-	-
Consejería Jurídica	-	-	-	-	-	-
Gastos Institucionales	-	-	-	-	-	-
Poder Legislativo	-	-	-	-	-	-
Poder Judicial	-	-	-	-	-	-
Organismos Autónomos	-	-	-	-	-	-
Entidades Paraestatales y Fideicomisos No Empresariales y No Financieros	-	-	-	-	-	-
Entidades Paraestatales Empresariales No Financieras con Participación Estatal Mayoritaria	-	-	-	-	-	-
Poder Ejecutivo de los Municipios	-	-	-	-	-	-
Total de Egresos	14,828,904	-	14,828,904	10,655,033	10,604,511	4,173,871

Concepto	Egresos					Subejercicio 6 = (3 - 4)
	Aprobado	Ampliaciones/ (Reducciones)	Modificado	Devengado	Pagado	
	1	2	3 = (1 + 2)	4	5	
Gobierno	-	-	-	-	-	-
Legislación	-	-	-	-	-	-
Justicia	-	-	-	-	-	-
Coordinación de la Política de Gobierno	-	-	-	-	-	-
Relaciones Exteriores	-	-	-	-	-	-
Asuntos Financieros y Hacendarios	-	-	-	-	-	-
Seguridad Nacional	-	-	-	-	-	-
Asuntos de Orden Público y de Seguridad Interior	-	-	-	-	-	-
Otros Servicios Generales	-	-	-	-	-	-
Desarrollo Social	14,828,904	-	14,828,904	10,655,033	10,604,511	4,173,871
Protección Ambiental	-	-	-	-	-	-
Vivienda y Servicios a la Comunidad	-	-	-	-	-	-
Salud	-	-	-	-	-	-
Recreación, Cultura y Otras Manifestaciones Sociales	-	-	-	-	-	-
Educación	14,828,904	-	14,828,904	10,655,033	10,604,511	4,173,871
Protección Social	-	-	-	-	-	-
Otros Asuntos Sociales	-	-	-	-	-	-
Desarrollo Económico	-	-	-	-	-	-
Asuntos Económicos, Comerciales y Laborales en General	-	-	-	-	-	-
Agropecuaria, Silvicultura, Pesca y Caza	-	-	-	-	-	-
Combustibles y Energía	-	-	-	-	-	-
Minería, Manufacturas y Construcción	-	-	-	-	-	-
Transporte	-	-	-	-	-	-
Comunicaciones	-	-	-	-	-	-
Turismo	-	-	-	-	-	-
Ciencia, Tecnología e Innovación	-	-	-	-	-	-
Otras Industrias y Otros Asuntos Económicos	-	-	-	-	-	-
Otras no Clasificadas en Funciones Anteriores	-	-	-	-	-	-
Transacciones de la Deuda Pública / Costo Financiero de la Deuda	-	-	-	-	-	-
Transferencias, Participaciones y Aportaciones entre Diferentes Niveles y Ordenes de Gobierno	-	-	-	-	-	-
Saneamiento del Sistema Financiero	-	-	-	-	-	-
Adeudos de Ejercicios Fiscales Anteriores	-	-	-	-	-	-
Total del Gasto	14,828,904	-	14,828,904	10,655,033	10,604,511	4,173,871

Concepto	Egresos					Subejercicio
	Aprobado	Ampliaciones/ (Reducciones)	Modificado	Devengado	Pagado	
Gasto No Etiquetado	14,828,904	-	14,828,904	10,655,033	10,604,511	4,173,871
<i>Gobierno</i>	-	-	-	-	-	-
Legislación	-	-	-	-	-	-
Justicia	-	-	-	-	-	-
Coordinación de la Política de Gobierno	-	-	-	-	-	-
Relaciones Exteriores	-	-	-	-	-	-
Asuntos Financieros y Hacendarios	-	-	-	-	-	-
Seguridad Nacional	-	-	-	-	-	-
Asuntos de Orden Público y de Seguridad Interior	-	-	-	-	-	-
Otros Servicios Generales	-	-	-	-	-	-
<i>Desarrollo Social</i>	14,828,904	-	14,828,904	10,655,033	10,604,511	4,173,871
Protección Ambiental	-	-	-	-	-	-
Vivienda y Servicios a la Comunidad	-	-	-	-	-	-
Salud	-	-	-	-	-	-
Recreación, Cultura y Otras Manifestaciones Sociales	-	-	-	-	-	-
Educación	14,828,904	-	14,828,904	10,655,033	10,604,511	4,173,871
Protección Social	-	-	-	-	-	-
Otros Asuntos Sociales	-	-	-	-	-	-
<i>Desarrollo Económico</i>	-	-	-	-	-	-
Asuntos Económicos, Comerciales y Laborales en Gral.	-	-	-	-	-	-
Agropecuaria, Silvicultura, Pesca y Caza	-	-	-	-	-	-
Combustibles y Energía	-	-	-	-	-	-
Minería, Manufacturas y Construcción	-	-	-	-	-	-
Transporte	-	-	-	-	-	-
Comunicaciones	-	-	-	-	-	-
Turismo	-	-	-	-	-	-
Ciencia, Tecnología e Innovación	-	-	-	-	-	-
Otras Industrias y Otros Asuntos Económicos	-	-	-	-	-	-
<i>Otras no Clasificadas en Funciones Anteriores</i>	-	-	-	-	-	-
Transacciones de la Deuda Pública / Costo Financiero de la Deuda	-	-	-	-	-	-
Transferencias, Participaciones y Aportaciones entre Diferentes Niveles y Ordenes de Gobierno	-	-	-	-	-	-
Saneamiento del Sistema Financiero	-	-	-	-	-	-
Adeudos de Ejercicios Fiscales Anteriores	-	-	-	-	-	-
Gasto Etiquetado	-	-	-	-	-	-
<i>Gobierno</i>	-	-	-	-	-	-
Legislación	-	-	-	-	-	-
Justicia	-	-	-	-	-	-
Coordinación de la Política de Gobierno	-	-	-	-	-	-
Relaciones Exteriores	-	-	-	-	-	-
Asuntos Financieros y Hacendarios	-	-	-	-	-	-
Seguridad Nacional	-	-	-	-	-	-
Asuntos de Orden Público y de Seguridad Interior	-	-	-	-	-	-
Otros Servicios Generales	-	-	-	-	-	-
<i>Desarrollo Social</i>	-	-	-	-	-	-
Protección Ambiental	-	-	-	-	-	-
Vivienda y Servicios a la Comunidad	-	-	-	-	-	-
Salud	-	-	-	-	-	-
Recreación, Cultura y Otras Manifestaciones Sociales	-	-	-	-	-	-
Educación	-	-	-	-	-	-
Protección Social	-	-	-	-	-	-
Otros Asuntos Sociales	-	-	-	-	-	-
<i>Desarrollo Económico</i>	-	-	-	-	-	-
Asuntos Económicos, Comerciales y Laborales en Gral.	-	-	-	-	-	-
Agropecuaria, Silvicultura, Pesca y Caza	-	-	-	-	-	-
Combustibles y Energía	-	-	-	-	-	-
Minería, Manufacturas y Construcción	-	-	-	-	-	-
Transporte	-	-	-	-	-	-
Comunicaciones	-	-	-	-	-	-
Turismo	-	-	-	-	-	-
Ciencia, Tecnología e Innovación	-	-	-	-	-	-
Otras Industrias y Otros Asuntos Económicos	-	-	-	-	-	-
<i>Otras no Clasificadas en Funciones Anteriores</i>	-	-	-	-	-	-
Transacciones de la Deuda Pública / Costo Financiero de la Deuda	-	-	-	-	-	-
Transferencias, Participaciones y Aportaciones entre Diferentes Niveles y Ordenes de Gobierno	-	-	-	-	-	-
Saneamiento del Sistema Financiero	-	-	-	-	-	-
Adeudos de Ejercicios Fiscales Anteriores	-	-	-	-	-	-
Total del Egresos	14,828,904	-	14,828,904	10,655,033	10,604,511	4,173,871

Concepto	Egresos					Subejercicio
	Aprobado	Ampliaciones/ (Reducciones)	Modificado	Devengado	Pagado	
Gasto No Etiquetado	3,924,045	-	3,924,045	3,278,442	3,278,442	645,603
<i>Personal Administrativo y de Servicio Público</i>	3,924,045	-	3,924,045	3,278,442	3,278,442	645,603
<i>Magisterio</i>	-	-	-	-	-	-
<i>Servicios de Salud</i>	-	-	-	-	-	-
Personal Administrativo	-	-	-	-	-	-
Personal Médico, Paramédico y afín	-	-	-	-	-	-
<i>Seguridad Pública</i>	-	-	-	-	-	-
<i>Gastos Asociados a la Implementación de Nuevas Leyes Fed. o Reformas a las Mismas</i>	-	-	-	-	-	-
Nombre del Programa o Ley 1	-	-	-	-	-	-
Nombre del Programa o Ley 2	-	-	-	-	-	-
<i>Sentencias Laborales Definitivas</i>	-	-	-	-	-	-
Gasto Etiquetado	-	-	-	-	-	-
<i>Personal Administrativo y de Servicio Público</i>	-	-	-	-	-	-
<i>Magisterio</i>	-	-	-	-	-	-
<i>Servicios de Salud</i>	-	-	-	-	-	-
Personal Administrativo	-	-	-	-	-	-
Personal Médico, Paramédico y afín	-	-	-	-	-	-
<i>Seguridad Pública</i>	-	-	-	-	-	-
<i>Gastos Asociados a la Implementación de Nuevas Leyes Fed. o Reformas a las Mismas</i>	-	-	-	-	-	-
Nombre del Programa o Ley 1	-	-	-	-	-	-
Nombre del Programa o Ley 2	-	-	-	-	-	-
<i>Sentencias Laborales Definitivas</i>	-	-	-	-	-	-
Total del Gasto en Servicios Personales	3,924,045	-	3,924,045	3,278,442	3,278,442	645,603

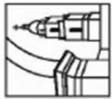
Concepto	Egresos					Subejercicio
	Aprobado	Ampliaciones/ (Reducciones)	Modificado	Devengado	Pagado	
	1	2	3 = (1 + 2)	4	5	6 = (3 - 4)
Gasto Corriente	14,828,904	-	14,828,904	10,655,033	10,604,511	4,173,871
Gasto de Capital	-	-	-	-	-	-
Amortización de la Deuda y Disminución de Pasivos	-	-	-	-	-	-
Pensiones y Jubilaciones	-	-	-	-	-	-
Participaciones	-	-	-	-	-	-
Total del Gasto	14,828,904	-	14,828,904	10,655,033	10,604,511	4,173,871



Centro Morelense de las Artes
 Endeudamiento Neto
 Del 1 de enero al 30 junio de 2021
 (Pesos)



Identificación de Crédito o Instrumento	Contratación / Colocación A	Amortización B	Endeudamiento Neto C = A - B
Créditos Bancarios			
		NO APLICA	-
			-
			-
			-
			-
			-
			-
			-
			-
			-
			-
			-
			-
			-
			-
			-
			-
			-
			-
Total Créditos Bancarios	-	-	-
Otros Instrumentos de Deuda			
			-
			-
			-
			-
			-
			-
			-
			-
			-
			-
			-
			-
			-
			-
			-
Total Otros Instrumentos de Deuda	-	-	-
TOTAL	-	-	-



Centro
Morelense
de las Artes

Centro Morelense de las Artes
Intereses de la Deuda
Del 1 de enero al 30 junio de 2021
(Pesos)



Identificación de Crédito o Instrumento	Devengado	Pagado
Créditos Bancarios		
NO APLICA		
Total de Intereses de Créditos Bancarios	-	-
Total de Intereses de Otros Instrumentos de Deuda	-	-
TOTAL	-	-

Flujo de Fondos

NO APLICA



Centro
Morelense
de las Artes

Información Programática

CUENTA PÚBLICA
CENTRO MORELENSE DE LAS ARTES
ENERO - JUNIO

2021



Centro Morelense de las Artes
Gasto por Categoría Programática
Del 1 de enero al 30 junio de 2021
(Pesos)



Concepto	Egresos					Subejercicio
	Aprobado	Ampliaciones/ (Reducciones)	Modificado	Devengado	Pagado	
	1	2	3 = (1 + 2)	4	5	6 = (3 - 4)
Programas						
Subsidios: Sector Social y Privado o Ent. Federativas y Municipios						
Sujetos a Reglas de Operación	-	-	-	-	-	-
Otros Subsidios	-	-	-	-	-	-
Desempeño de las Funciones	14,828,904	-	14,828,904	10,655,033	10,604,511	4,173,871
Prestación de Servicios Públicos	14,828,904	-	14,828,904	10,655,033	10,604,511	4,173,871
Provisión de Bienes Públicos	-	-	-	-	-	-
Planeación, Seguimiento y Evaluación de Políticas Públicas	-	-	-	-	-	-
Promoción y Fomento	-	-	-	-	-	-
Regulación y Supervisión	-	-	-	-	-	-
Funciones de las Fuerzas Armadas (Únicamente Gobierno Federal)	-	-	-	-	-	-
Específicos	-	-	-	-	-	-
Proyectos de Inversión	-	-	-	-	-	-
Administrativos y de Apoyo						
Apoyo al Proceso Presupuestario y para Mejorar la Eficiencia Institucional	-	-	-	-	-	-
Apoyo a la Función Pública y al Mejoramiento de la Gestión	-	-	-	-	-	-
Operaciones Ajenas	-	-	-	-	-	-
Compromisos						
Obligaciones de Cumplimiento de Resolución Jurisdiccional	-	-	-	-	-	-
Desastres Naturales	-	-	-	-	-	-
Obligaciones						
Pensiones y Jubilaciones	-	-	-	-	-	-
Aportaciones a la Seguridad Social	-	-	-	-	-	-
Aportaciones a Fondos de Estabilización	-	-	-	-	-	-
Aportaciones a Fondos de Inversión y Reestructura de Pensiones	-	-	-	-	-	-
Programas de Gasto Federalizado (Gobierno Federal)						
Gasto Federalizado	-	-	-	-	-	-
Participaciones a Entidades Federativas y Municipios						
Costo financiero, deuda o apoyos a deudores y ahorradores de la banca	-	-	-	-	-	-
Adeudos de ejercicios fiscales anteriores	-	-	-	-	-	-
Total del Gasto	14,828,904	-	14,828,904	10,655,033	10,604,511	4,173,871

Concepto	Estimado	Devengado	Pagado ³
I. Ingresos Presupuestarios (I=1+2)	14,828,904	13,617,451	13,617,451
1. Ingresos del Gobierno de la Entidad Federativa 1	14,828,904	13,617,451	13,617,451
2. Ingresos del Sector Paraestatal 1	-	-	-
II. Egresos Presupuestarios (II=3+4)	14,828,904	10,655,033	10,604,511
3. Egresos del Gobierno de la Entidad Federativa 2	-	-	-
4. Egresos del Sector Paraestatal 2	14,828,904	10,655,033	10,604,511
III. Balance Presupuestario (Superávit o Déficit) (III = I - II)	-	2,962,418	3,012,940

Concepto	Estimado	Devengado	Pagado ³
III. Balance presupuestario (Superávit o Déficit)	-	2,962,418	3,012,940
IV. Intereses, Comisiones y Gastos de la Deuda	-	-	-
V. Balance Primario (Superávit o Déficit) (V= III - IV)	-	2,962,418	3,012,940

Concepto	Estimado	Devengado	Pagado ³
A. Financiamiento	-	-	-
B. Amortización de la deuda	-	-	-
C. Endeudamiento ó desendeudamiento (C = A - B)	-	-	-

1 Los Ingresos que se presentan son los ingresos presupuestarios totales sin incluir los ingresos por financiamientos. Los Ingresos del Gobierno de la Entidad Federativa corresponden a los del Poder Ejecutivo, Legislativo Judicial y Autónomos.

2 Los egresos que se presentan son los egresos presupuestarios totales sin incluir los egresos por amortización. Los egresos del Gobierno de la Entidad Federativa corresponden a los del Poder Ejecutivo, Legislativo, Judicial y Órganos Autónomos.

3 Para Ingresos se reportan los ingresos recaudados; para egresos se reportan los egresos pagados.

Programas y Proyectos de Inversión

NO APLICA

Indicadores de Resultados

NO APLICA



Centro
Morelense
de las Artes

Anexos

CUENTA PÚBLICA
CENTRO MORELENSE DE LAS ARTES
ENERO - JUNIO

2021

Clave	Fondo, Programa o Convenio	Datos de la Cuenta Bancaria	
		Institución Bancaria	Número de Cuenta
	FIDECOM	BANORTE	1078265265

Relación de esquemas bursátiles y de coberturas financieras

NO APLICA



MORELOS
2018 - 2024



Colegio de Bachilleres del Estado de Morelos

CUENTA PÚBLICA CONSOLIDADA
ENTIDADES PARAESTATALES
ENERO - JUNIO

2021



Colegio de Bachilleres
del Estado de Morelos

Introducción

CUENTA PÚBLICA
COLEGIO DE BACHILLERES DEL ESTADO DE MORELOS
ENERO - JUNIO

2021

INTRODUCCIÓN

El Colegio de Bachilleres del Estado de Morelos (COBAEM) fue constituido por decreto publicado en el Periódico Oficial “Tierra y Libertad” número 3396 de fecha 14 de Septiembre de 1988, el COBAEM se creó como un Organismo Público Descentralizado del Gobierno del Estado que cuenta con personalidad jurídica y patrimonio propio y tiene por objeto: Impartir e impulsar la Educación correspondiente al bachillerato en sus características propedéuticas y terminal, teniendo para ello las siguientes facultades:

- I. Establecer, organizar, administrar y sostener planteles en lugares del Estado que estime convenientes;
- II. Impartir educación del tipo mencionado a través de las modalidades escolar y extraescolar;
- III. Expedir certificados de estudios y otorgar constancia de capacitación para el trabajo;
- IV. Las demás actividades afines con las anteriores.

El Colegio de Bachilleres del Estado de Morelos realiza sus registros contables en apego a los criterios Establecidos en la Ley General de Contabilidad Gubernamental (LGCC), publicada en el Diario Oficial de la Federación el 31 de diciembre del 2008, así como, a lo establecido en las Normas Contables y Lineamientos para la emisión de estados financieros, emitidos por el órgano de coordinación para la Armonización de la Contabilidad Gubernamental, en este caso el Consejo Nacional de Armonización Contable (CONAC).



Colegio de Bachilleres
del Estado de Morelos

Información Contable

CUENTA PÚBLICA
COLEGIO DE BACHILLERES DEL ESTADO DE MORELOS
ENERO - JUNIO

2021



COLEGIO DE BACHILLERES DEL ESTADO DE MORELOS
Estado de Actividades
Del 1 de enero al 30 de junio de 2020 y 2021
(Pesos)



Concepto	2021	2020	Concepto	2021	2020
INGRESOS Y OTROS BENEFICIOS			GASTOS Y OTRAS PÉRDIDAS		
<i>Ingresos de la Gestión</i>			<i>Gastos de Funcionamiento</i>		
Impuestos	13,050,877	14,970,176	Servicios Personales	89,893,357	86,344,349
Cuotas y Aportaciones de Seguridad Social	-	-	Materiales y Suministros	85,699,904	80,464,823
Contribuciones de Mejoras	-	-	Servicios Generales	340,724	459,222
Derechos	-	-		3,852,729	5,420,304
Productos	-	-	<i>Transferencias, Asignaciones, Subsidios y Otras Ayudas</i>		
Aprovechamientos	-	-	Transferencias Internas y Asignaciones al Sector Público	35,358,466	31,592,920
Ingresos por Venta de Bienes y Prestación de Servicios	13,050,877	14,970,176	Transferencias al Resto del Sector Público	-	-
			Subsidios y Subvenciones	-	-
<i>Participaciones, Aportaciones, Convenios, Incentivos Derivados de la Colaboración Fiscal, Fondos Distintos de Aportaciones, Transferencias, Asignaciones, Subsidios y Subvenciones, y Pensiones y Jubilaciones</i>	148,729,345	139,941,525	Ayudas Sociales	-	-
			Pensiones y Jubilaciones	35,358,466	31,592,920
Participaciones, Aportaciones, Convenios, Incentivos Derivados de la Colaboración Fiscal y Fondos Distintos de Aportaciones	-	-	Transferencias a Fideicomisos, Mandatos y Contratos Análogos	-	-
Transferencias, Asignaciones, Subsidios y Subvenciones, y Pensiones y Jubilaciones	148,729,345	139,941,525	Transferencias a la Seguridad Social	-	-
			Donativos	-	-
<i>Otros Ingresos y Beneficios</i>	89,195	153,716	Transferencias al Exterior	-	-
Ingresos Financieros	89,195	153,716	<i>Participaciones y Aportaciones</i>		
Incremento por Variación de Inventarios	-	-	Participaciones	-	-
Disminución del Exceso de Estimaciones por Pérdida o Deterioro u Obsolescencia	-	-	Aportaciones	-	-
Disminución del Exceso de Provisiones	-	-	Convenios	-	-
Otros Ingresos y Beneficios Varios	-	-	<i>Intereses, Comisiones y Otros Gastos de la Deuda Pública</i>		
			Intereses de la Deuda Pública	-	-
Total de Ingresos y Otros Beneficios	161,869,417	155,065,417	Comisiones de la Deuda Pública	-	-
			Gastos de la Deuda Pública	-	-
			Costo por Coberturas	-	-
			Apoyos Financieros	-	-
			<i>Otros Gastos y Pérdidas Extraordinarias</i>		
			Estimaciones, Depreciaciones, Deterioros, Obsolescencia y Amortizaciones	249,247	453,230
			Provisiones	-	-
			Disminución de Inventarios	-	-
			Aumento por Insuficiencia de Estimaciones por Pérdida o Deterioro u Obsolescencia	-	-
			Aumento por Insuficiencia de Provisiones	-	-
			Otros Gastos	1	1
			<i>Inversión Pública</i>		
			Inversión Pública no Capitalizable	-	-
			Total de Gastos y Otras Pérdidas	125,501,071	118,390,500
			Resultados del Ejercicio (Ahorro/Desahorro)	36,368,346	36,674,917

Bajo protesta de decir verdad declaramos que los Estados Financieros y sus notas, son razonablemente correctos y son responsabilidad del emisor.

CONCEPTO	Año	
	2021	2020
ACTIVO		
Activo Circulante		
Efectivo y Equivalentes	6,475,497	1,792,039
Derechos a Recibir Efectivo o Equivalentes	19,842,758	17,239,189
Derechos a Recibir Bienes o Servicios	-	-
Inventarios	-	-
Almacenes	-	-
Estimación por Pérdida o Deterioro de Activos Circulantes	-	-
Otros Activos Circulantes	-	-
Total de Activos Circulantes	26,318,255	19,031,228
Activo No Circulante		
Inversiones Financieras a Largo Plazo	-	-
Derechos a Recibir Efectivo o Equivalentes a Largo Plazo	261,013	261,013
Bienes Inmuebles, Infraestructura y Construcciones en Proceso	19,569,615	19,569,615
Bienes Muebles	44,608,663	44,595,659
Activos Intangibles	562,890	562,890
Depreciación, Deterioro y Amortización Acumulada de Bienes	(4,964,459)	(4,435,458)
Activos Diferidos	-	-
Estimación por Pérdida o Deterioro de Activos no Circulantes	-	-
Otros Activos no Circulantes	-	-
Total de Activos No Circulantes	60,037,722	60,553,719
Total del Activo	86,355,977	79,584,947
PASIVO		
Pasivo Circulante		
Cuentas por Pagar a Corto Plazo	38,401,999	35,462,370
Documentos por Pagar a Corto Plazo	-	-
Porción a Corto Plazo de la Deuda Pública a Largo Plazo	-	-
Títulos y Valores a Corto Plazo	-	-
Pasivos Diferidos a Corto Plazo	-	-
Fondos y Bienes de Terceros en Garantía y/o Administración a Corto Plazo	178,258	178,258
Provisiones a Corto Plazo	9,625	63,201
Otros Pasivos a Corto Plazo	24,144,029	12,240,591
Total de Pasivos Circulantes	62,733,911	47,944,420
Pasivo No Circulante		
Cuentas por Pagar a Largo Plazo	-	-
Documentos por Pagar a Largo Plazo	-	-
Deuda Pública a Largo Plazo	-	-
Pasivos Diferidos a Largo Plazo	-	-
Fondos y Bienes de Terceros en Garantía y/o en Administración a Largo Plazo	-	-
Provisiones a Largo Plazo	-	-
Total de Pasivos No Circulantes	-	-
Total del Pasivo	62,733,911	47,944,420
HACIENDA PÚBLICA / PATRIMONIO		
Hacienda Pública / Patrimonio Contribuido	60,165,087	60,165,087
Aportaciones	39,368,609	39,368,609
Donaciones de Capital	20,796,478	20,796,478
Actualización de la Hacienda Pública / Patrimonio	-	-
Hacienda Pública / Patrimonio Generado	(36,543,021)	(28,524,560)
Resultados del Ejercicio (Ahorro / Desahorro)	36,368,346	36,674,917
Resultados de Ejercicios Anteriores	(72,911,367)	(65,199,477)
Revalúos	-	-
Reservas	-	-
Rectificaciones de Resultados de Ejercicios Anteriores	-	-
Exceso o Insuficiencia en la Actualización de la Hacienda Pública / Patrimonio	-	-
Resultado por Posición Monetaria	-	-
Resultado por Tenencia de Activos no Monetarios	-	-
Total Hacienda Pública / Patrimonio	23,622,066	31,640,527
Total del Pasivo y Hacienda Pública / Patrimonio	86,355,977	79,584,947

Bajo protesta de decir verdad declaramos que los Estados Financieros y sus notas, son razonablemente correctos y son responsabilidad del emisor.



COLEGIO DE BACHILLERES DEL ESTADO DE MORELOS
Estado de Situación Financiera Detallado - LDF
Al 31 de diciembre de 2020 y al 30 de junio de 2021
(Pesos)



CONCEPTO	30 de junio 2021	31 de diciembre 2020	CONCEPTO	30 de junio 2021	31 de diciembre 2020
ACTIVO			PASIVO		
Activo Circulante			Pasivo Circulante		
Efectivo y Equivalentes	6,475,497	1,799,206	Cuentas por Pagar a Corto Plazo	38,401,999	71,791,135
Efectivo	-	-	Servicios Personales por Pagar a Corto Plazo	31,510,917	56,982,933
Bancos/Tesorería	6,475,497	1,799,206	Proveedores por Pagar a Corto Plazo	128,010	4,266,480
Bancos/Dependencias y Otros	-	-	Contratistas por Obras Públicas por Pagar a Corto Plazo	-	-
Inversiones Temporales (Hasta 3 meses)	-	-	Participaciones y Aportaciones por Pagar a Corto Plazo	-	-
Fondos con Afectación Específica	-	-	Transferencias Otorgadas por Pagar a Corto Plazo	-	-
Depósitos de Fondos de Terceros en Garantía y/o Admón.	-	-	Int., Comisiones y Otros Gastos de la Deuda Púb. por Pagar a Corto Plazo	-	-
Otros Efectivos y Equivalentes	-	-	Retenciones y Contribuciones por Pagar a Corto Plazo	6,767,140	10,546,790
Derechos a Recibir Efectivo o Equivalentes	19,842,758	27,028,456	Devoluciones de la Ley de Ingresos por Pagar a Corto Plazo	-	-
Inversiones Financieras de Corto Plazo	18,330,170	25,496,160	Otras Cuentas por Pagar a Corto Plazo	(4,068)	(4,068)
Cuentas por Cobrar a Corto Plazo	-	-	Documentos por Pagar a Corto Plazo	-	-
Deudores Diversos por Cobrar a Corto Plazo	-	-	Documentos Comerciales por Pagar a Corto Plazo	-	-
Ingresos por Recuperar a Corto Plazo	1,512,588	1,572,296	Documentos con Contratistas por Obras Púb. por Pagar a Corto Plazo	-	-
Deudores por Anticipos de la Tesorería a Corto Plazo	-	-	Otros Documentos por Pagar a Corto Plazo	-	-
Préstamos Otorgados a Corto Plazo	-	-	Porción a Corto Plazo de la Deuda Pública a Largo Plazo	-	-
Otros Derechos a Recibir Efectivo o Equiv. a Corto Plazo	-	-	Porción a Corto Plazo de la Deuda Pública	-	-
Derechos a Recibir Bienes o Servicios	-	-	Porción a Corto Plazo de Arrendamiento Financiero	-	-
Ant. a Proveedores por Adq. de Bienes y Prest. de Serv. a Corto Plazo	-	-	Títulos y Valores a Corto Plazo	-	-
Ant. a Proveedores por Adq. de Bienes Inm. y Muebles a Corto Plazo	-	-	Pasivos Diferidos a Corto Plazo	-	-
Ant. a Proveedores por Adq. de Bienes Intangibles a Corto Plazo	-	-	Ingresos Cobrados por Adelantado a Corto Plazo	-	-
Anticipo a Contratistas por Obras Públicas a Corto Plazo	-	-	Intereses Cobrados por Adelantado a Corto Plazo	-	-
Otros Derechos a Recibir Bienes o Servicios a Corto Plazo	-	-	Otros Pasivos Diferidos a Corto Plazo	-	-
Inventarios	-	-	Fondos y Bienes de Terceros en Garantía y/o Admón. a C. P.	178,258	178,258
Inventario de Mercancías para Venta	-	-	Fondos en Garantía a Corto Plazo	178,258	178,258
Inventario de Mercancías Terminadas	-	-	Fondos en Administración a Corto Plazo	-	-
Inventario de Mercancías en Proceso de Elaboración	-	-	Fondos Contingentes a Corto Plazo	-	-
Inventario de Materias Primas, Mat. y Suministros para Producción	-	-	Fondos de Fideicomisos, Mandatos y Contratos Análogos a Corto Plazo	-	-
Bienes en Tránsito	-	-	Otros Fondos de Terceros en Garantía y/o Administración a Corto Plazo	-	-
Almacenes	-	-	Valores y Bienes en Garantía a Corto Plazo	-	-
Estimación por Pérdida o Deterioro de Activos Circulantes	-	-	Provisiones a Corto Plazo	9,625	129,625
Est. para Ctas. Incobrables por Derechos a Recibir Efectivo o Equiv.	-	-	Provisión para Demandas y Juicios a Corto Plazo	-	-
Estimación por Deterioro de Inventarios	-	-	Provisión para Contingencias a Corto Plazo	-	-
Otros Activos Circulantes	-	-	Otras Provisiones a Corto Plazo	9,625	129,625
Valores en Garantía	-	-	Otros Pasivos a Corto Plazo	24,144,029	26,616,434
Bienes en Garantía (excluye depósitos de fondos)	-	-	Ingresos por Clasificar	-	-
Bienes Deriv. de Embargos, Decom., Seguramientos y Dación en Pago	-	-	Recaudación por Participar	24,144,029	26,616,434
Adquisición con Fondos de Terceros	-	-	Otros Pasivos Circulantes	-	-
Total de Activos Circulantes	26,318,255	28,827,662	Total de Pasivos Circulantes	62,733,911	98,715,452

CONCEPTO	30 de junio 2021	31 de diciembre 2020	30 de junio 2021	31 de diciembre 2020
Activo No Circulante				
Inversiones Financieras a Largo Plazo				
Derechos a Recibir Efectivo o Equivalentes a Largo Plazo	261,013	261,013	-	-
Bienes Inmuebles, Infraestructura y Const. en Proceso	19,569,615	19,569,615	-	-
Bienes Muebles	44,608,663	44,608,663	-	-
Activos Intangibles	562,890	562,890	-	-
Depreciación, Deterioro y Amortización Acumulada de Bienes	(4,964,459)	(4,715,213)	-	-
Activos Diferidos	-	-	-	-
Estimación por Pérdida o Deterioro de Activos no Circulantes	-	-	-	-
Otros Activos no Circulantes	-	-	62,733,911	98,715,452
Total de Activos No Circulantes	60,037,722	60,286,968		
Total del Activo	86,355,977	89,114,630		
HACIENDA PÚBLICA / PATRIMONIO				
<i>Hacienda Pública / Patrimonio Contribuido</i>				
Aportaciones	60,165,087	60,165,087		60,165,087
Donaciones de Capital	39,368,609	39,368,609		39,368,609
Actualización de la Hacienda Pública / Patrimonio	20,796,478	20,796,478		20,796,478
<i>Hacienda Pública / Patrimonio Generado</i>				
Resultados del Ejercicio (Ahorro / Desahorro)	(36,543,021)	(36,543,021)		(69,765,909)
Resultados de Ejercicios Anteriores	36,368,346	36,368,346		(4,566,431)
Revalúos	(72,911,367)	(72,911,367)		(65,199,478)
Reservas	-	-		-
Rectificaciones de Resultados de Ejercicios Anteriores	-	-		-
Exceso o Insuficiencia en la Actualización de la Hacienda Pública / Patrimonio				
Resultado por Posición Monetaria	-	-		-
Resultado por Tenencia de Activos no Monetarios	-	-		-
Total Hacienda Pública / Patrimonio	23,622,066	(9,600,822)		
Total del Pasivo y Hacienda Pública / Patrimonio	86,355,977	89,114,630		

Bajo protesta de decir verdad declaramos que los Estados Financieros y sus notas, son razonablemente correctos y son responsabilidad del emisor.

Concepto	Origen	Aplicación	Concepto	Origen	Aplicación
ACTIVO	7,434,944	4,676,291	PASIVO		35,981,541
Activo Circulante	7,185,698	4,676,291	Pasivo Circulante		35,981,541
Efectivo y Equivalentes	-	4,676,291	Cuentas por Pagar a Corto Plazo		33,389,136
Derechos a Recibir Efectivo o Equivalentes	7,185,698	-	Documentos por Pagar a Corto Plazo		-
Derechos a Recibir Bienes o Servicios	-	-	Porción a Corto Plazo de la Deuda Pública a Largo Plazo		-
Inventarios	-	-	Títulos y Valores a Corto Plazo		-
Almacenes	-	-	Pasivos Diferidos a Corto Plazo		-
Estimación por Pérdida o Deterioro de Activos Circulantes	-	-	Fdos. y Bienes de Terceros en Garantía y/o Admón. a C. P.		-
Otros Activos Circulantes	-	-	Provisiones a Corto Plazo		120,000
			Otros Pasivos a Corto Plazo		2,472,405
Activo No Circulante	249,246	-	Pasivo No Circulante		-
Inversiones Financieras a Largo Plazo	-	-	Cuentas por Pagar a Largo Plazo		-
Derechos a Recibir Efectivo o Equivalentes a Largo Plazo	-	-	Documentos por Pagar a Largo Plazo		-
Bienes Inmuebles, Infraestructura y Constr. en Proceso	-	-	Deuda Pública a Largo Plazo		-
Bienes Muebles	-	-	Pasivos Diferidos a Largo Plazo		-
Activos Intangibles	-	-	Fdos. y Bienes de Terceros en Garantía y/o Admón. a L. P.		-
Depreciación, Deterioro y Amort. Acumulada de Bienes	249,246	-	Provisiones a Largo Plazo		-
Activos Diferidos	-	-	HACIENDA PÚBLICA / PATRIMONIO	40,934,777	7,711,889
Est. por Pérdida o Deterioro de Activos no Circulantes	-	-	<i>Hacienda Pública / Patrimonio Contribuido</i>		-
Otros Activos no Circulantes	-	-	Aportaciones		-
			Donaciones de Capital		-
			Actualización de la Hacienda Pública / Patrimonio		-
			Hacienda Pública / Patrimonio Generado	40,934,777	7,711,889
			Resultados del Ejercicio (Ahorro / Desahorro)	40,934,777	-
			Resultados de Ejercicios Anteriores	-	7,711,889
			Revalúos	-	-
			Reservas	-	-
			Rectificaciones de Resultados de Ejercicios Anteriores	-	-
			Exceso o Insuficiencia en la Actualización de la Hacienda Pública / Patrimonio		-
			Resultado por Posición Monetaria	-	-
			Resultado por Tenencia de Activos no Monetarios	-	-

Bajo protesta de decir verdad declaramos que los Estados Financieros y sus notas, son razonablemente correctos y son responsabilidad del emisor.

Concepto	Saldo Inicial 1	Cargos del Periodo 2	Abonos del Periodo 3	Saldo Final 4 = (1 + 2 - 3)	Variación del Periodo (4 - 1)
ACTIVO	89,114,630	599,882,222	602,640,875	86,355,977	(2,758,653)
Activo Circulante	28,827,662	599,882,222	602,391,629	26,318,255	(2,509,407)
Efectivo y Equivalentes	1,799,206	390,755,548	386,079,257	6,475,497	4,676,291
Derechos a Recibir Efectivo o Equivalentes	27,028,456	209,126,674	216,312,372	19,842,758	(7,185,698)
Derechos a Recibir Bienes o Servicios	-	-	-	-	-
Inventarios	-	-	-	-	-
Almacenes	-	-	-	-	-
Estimación por Pérdida o Deterioro de Activos Circulantes	-	-	-	-	-
Otros Activos Circulantes	-	-	-	-	-
Activo No Circulante	60,286,968	-	249,246	60,037,722	(249,246)
Inversiones Financieras a Largo Plazo	-	-	-	-	-
Derechos a Recibir Efectivo o Equivalentes a Largo Plazo	261,013	-	-	261,013	-
Bienes Inmuebles, Infraestructura y Constr. en Proceso	19,569,615	-	-	19,569,615	-
Bienes Muebles	44,608,663	-	-	44,608,663	-
Activos Intangibles	562,890	-	-	562,890	-
Depreciación, Deterioro y Amort. Acumulada de Bienes	(4,715,213)	-	249,246	(4,964,459)	(249,246)
Activos Diferidos	-	-	-	-	-
Est. por Pérdida o Deterioro de Activos no Circulantes	-	-	-	-	-
Otros Activos no Circulantes	-	-	-	-	-

Bajo protesta de decir verdad declaramos que los Estados Financieros y sus notas, son razonablemente correctos y son responsabilidad del emisor.

Denominación de las Deudas	Moneda de Contratación	Institución o País Acreedor	Saldo Inicial del Periodo	Saldo Final del Periodo
DEUDA PÚBLICA				
Corto Plazo				
Deuda Interna	Pesos		-	-
Instituciones de Crédito			-	-
Títulos y Valores			-	-
Arrendamientos Financieros			-	-
Deuda Externa	Pesos		-	-
Organismos Financieros Internacionales			-	-
Deuda Bilateral			-	-
Títulos y Valores			-	-
Arrendamientos Financieros			-	-
<i>Subtotal a Corto Plazo</i>			-	-
Largo Plazo				
Deuda Interna	Pesos		-	-
Instituciones de Crédito			-	-
Títulos y Valores			-	-
Arrendamientos Financieros			-	-
Deuda Externa	Pesos		-	-
Organismos Financieros Internacionales			-	-
Deuda Bilateral			-	-
Títulos y Valores			-	-
Arrendamientos Financieros			-	-
<i>Subtotal a Largo Plazo</i>			-	-
Otros Pasivos			98,715,452	62,733,911
Total Deuda y Otros Pasivos			98,715,452	62,733,911

Bajo protesta de decir verdad declaramos que los Estados Financieros y sus notas, son razonablemente correctos y son responsabilidad del emisor.

Denominación de la Deuda Pública y Otros Pasivos	Saldo al 31 de Diciembre de 2020	Disposiciones del Periodo	Amortizaciones del Periodo	Revaluaciones, Reclasificaciones y Otros Ajustes	Saldo Final del Periodo	Pago de Intereses del Periodo	Pago de Comisiones y demás costos asociados durante el Periodo
Deuda Pública	-	-	-	-	-	-	-
Corto Plazo	-	-	-	-	-	-	-
<i>Instituciones de Crédito</i>	-	-	-	-	-	-	-
<i>Títulos y Valores</i>	-	-	-	-	-	-	-
<i>Arrendamientos Financieros</i>	-	-	-	-	-	-	-
Largo Plazo	-	-	-	-	-	-	-
<i>Instituciones de Crédito</i>	-	-	-	-	-	-	-
<i>Títulos y Valores</i>	-	-	-	-	-	-	-
<i>Arrendamientos Financieros</i>	-	-	-	-	-	-	-
Otros Pasivos	98,715,452	-	-	-	62,733,911	-	-
Total de la Deuda Pública y Otros Pasivos	98,715,452	-	-	-	62,733,911	-	-
Deuda Contingente¹ (Informativo)							
Deuda Contingente 1	-	-	-	-	-	-	-
Deuda Contingente 2	-	-	-	-	-	-	-
Deuda Contingente xx	-	-	-	-	-	-	-
Valor de Instrumentos Bono Cupón Cero²							
Instrumento Bono Cupón Cero 1	-	-	-	-	-	-	-
Instrumento Bono Cupón Cero 2	-	-	-	-	-	-	-
Instrumento Bono Cupón Cero 3	-	-	-	-	-	-	-

1 Se refiere a cualquier Financiamiento sin fuente o garantía de pago definida, que sea asumida de manera solidaria o subsidiaria por las Entidades Federativas con sus Municipios, organismos descentralizados y empresas de participación estatal mayoritaria y fideicomisos, locales o municipales, y por los Municipios con sus respectivos organismos descentralizados y empresas de participación municipal mayoritaria.

2 Se refiere al valor del Bono Cupón Cero que respalda el pago de los créditos asociados al mismo (Activo).

Obligaciones a Corto Plazo	Monto Contratado	Plazo Pactado	Tasa de Interés	Comisiones y Costos Relacionados	Tasa Efectiva
Obligaciones a Corto Plazo (Informativo)					
Crédito 1	-	-	-	-	-
Crédito 2	-	-	-	-	-
Crédito xx	-	-	-	-	-

Bajo protesta de decir verdad declaramos que los Estados Financieros y sus notas, son razonablemente correctos y son responsabilidad del emisor.

Denominación de las Obligaciones Diferentes de Financiamiento	Fecha del Contrato	Fecha de inicio de operación del proyecto	Fecha de vencimiento	Monto de la inversión pactado	Plazo pactado	Monto promedio mensual del pago de la contraprestación	Monto promedio mensual del pago de la inversión correspondiente al pago de inversión	Monto pagado de la inversión al 30 de junio de 2021	Monto pagado de la inversión actualizado al 30 de junio de 2021	Saldo pendiente por pagar de la inversión al 30 de junio de 2021
Asociaciones Público Privadas (APP' s)				-		-	-	-	-	-
APP 1				-		-	-	-	-	-
APP 2				-		-	-	-	-	-
APP 3				-		-	-	-	-	-
APP xx				-		-	-	-	-	-
Otros Instrumentos				-		-	-	-	-	-
Otro Instrumento 1				-		-	-	-	-	-
Otro Instrumento 2				-		-	-	-	-	-
Otro Instrumento 3				-		-	-	-	-	-
Otro Instrumento xx				-		-	-	-	-	-
Total de Obligaciones Diferentes de Financiamiento				-		-	-	-	-	-

NO APLICA

Bajo protesta de decir verdad declaramos que los Estados Financieros y sus notas, son razonablemente correctos y son responsabilidad del emisor.



COLEGIO DE BACHILLERES DEL ESTADO DE MORELOS
Estado de Variación en la Hacienda Pública
Del 1 de enero al 30 junio de 2021
(Pesos)



Concepto	Hacienda Pública/ Patrimonio Contribuido	Hacienda Pública/ Patrimonio Generado de Ejercicios Anteriores	Hacienda Pública/ Patrimonio Generado del Ejercicio	Exceso o Insuficiencia en la Actualización de la Hacienda Pública / Patrimonio	TOTAL
Hacienda Pública / Patrimonio Contribuido Neto de 2020	60,165,087	-	-	-	60,165,087
Aportaciones	39,368,609	-	-	-	39,368,609
Donaciones de Capital	20,796,478	-	-	-	20,796,478
Actualización de la Hacienda Pública / Patrimonio	-	-	-	-	-
Hacienda Pública / Patrimonio Generado Neto de 2020	-	(65,199,478)	(4,566,431)	-	(69,765,909)
Resultados del Ejercicio (Ahorro / Desahorro)	-	-	(4,566,431)	-	(4,566,431)
Resultados de Ejercicios Anteriores	-	(65,199,478)	-	-	(65,199,478)
Revalúos	-	-	-	-	-
Reservas	-	-	-	-	-
Rectificaciones de Resultados de Ejercicios Anteriores	-	-	-	-	-
Exceso o Insuficiencia en la Actualización de la Hacienda Pública / Patrimonio Neto de 2020	-	-	-	-	-
Resultado por Posición Monetaria	-	-	-	-	-
Resultado por Tenencia de Activos no Monetarios	-	-	-	-	-
Hacienda Pública / Patrimonio Neto Final de 2020	60,165,087	(65,199,478)	(4,566,431)	-	(9,600,822)
Cambios en la Hacienda Pública / Patrimonio Contribuido Neto de 2021	-	-	-	-	-
Aportaciones	-	-	-	-	-
Donaciones de Capital	-	-	-	-	-
Actualización de la Hacienda Pública / Patrimonio	-	-	-	-	-
Variaciones de la Hacienda Pública / Patrimonio Generado Neto de 2021	-	(7,711,889)	40,934,777	-	33,222,888
Resultados del Ejercicio (Ahorro / Desahorro)	-	-	36,368,346	-	36,368,346
Resultados de Ejercicios Anteriores	-	(7,711,889)	4,566,431	-	(3,145,458)
Revalúos	-	-	-	-	-
Reservas	-	-	-	-	-
Rectificaciones de Resultados de Ejercicios Anteriores	-	-	-	-	-
Cambios en el Exceso o Insuficiencia en la Actualización de la Hacienda Pública / Patrimonio Neto de 2021	-	-	-	-	-
Resultado por Posición Monetaria	-	-	-	-	-
Resultado por Tenencia de Activos no Monetarios	-	-	-	-	-
Hacienda Pública / Patrimonio Neto Final de 2021	60,165,087	(72,911,367)	36,368,346	-	23,622,066

Bajo protesta de decir verdad declaramos que los Estados Financieros y sus notas, son razonablemente correctos y son responsabilidad del emisor.

Concepto		2021	2020	Concepto	2021	2020
Flujos de Efectivo de las Actividades de Operación				Flujos de Efectivo de las Actividades de Inversión		
Origen		161,869,417	155,065,417	Origen	31,692,055	36,315,814
Impuestos		-	-	Bienes Inmuebles, Infraestructura y Construcciones en Proceso	-	-
Cuotas y Aportaciones de Seguridad Social		-	-	Bienes Muebles	-	-
Contribuciones de Mejoras		-	-	Otros Orígenes de Inversión	-	-
Derechos		-	-	Aplicación		
Productos		-	-	Bienes Inmuebles, Infraestructura y Construcciones en Proceso	-	-
Aprovechamientos		-	-	Bienes Muebles	-	-
Ingresos por Venta de Bienes y Prestación de Servicios		13,050,877	14,970,176	Otras Aplicaciones de Inversión	31,692,055	36,315,814
Participaciones, Aportaciones, Convenios, Incentivos Derivados de la Colaboración Fiscal y Fondos Distintos de Aportaciones		-	-			
Transferencias, Asignaciones, Subsidios y Subvenciones, y Pensiones y Jubilaciones		148,729,345	139,941,525	Flujos Netos de Efectivo por Actividades de Inversión	(31,692,055)	(36,315,814)
Otros Orígenes de Operación		89,195	153,716	Flujo de Efectivo de las Actividades de Financiamiento		
Aplicación		125,501,071	118,390,500	Origen		
Servicios Personales		85,699,904	80,464,823	Endeudamiento Neto	-	-
Materiales y Suministros		340,724	459,222	Interno	-	-
Servicios Generales		3,852,729	5,420,304	Externo	-	-
Transf. Internas y Asignaciones al Sector Público		-	-	Otros Orígenes de Financiamiento	-	-
Transferencias al resto del Sector Público		-	-	Aplicación		
Subsidios y Subvenciones		-	-	Servicios de la Deuda	-	-
Ayudas Sociales		-	-	Interno	-	-
Pensiones y Jubilaciones		35,358,466	31,592,920	Externo	-	-
Transf. a Fidelcomisos, Mandatos y Contratos Análogos		-	-	Otras Aplicaciones de Financiamiento	-	-
Transferencias a la Seguridad Social		-	-	Flujos Netos de Efectivo por Actividades de Financiamiento		
Donativos		-	-	Incremento/Disminución Neta en el Efectivo y Equivalentes al Efectivo	4,676,291	359,103
Transferencias al Exterior		-	-			
Participaciones		-	-	Efectivo y Equivalentes al Efectivo al Inicio del Ejercicio	1,799,206	1,432,936
Aportaciones		-	-	Efectivo y Equivalentes al Efectivo al Final del Ejercicio	6,475,497	1,792,039
Convenios		-	-			
Otras Aplicaciones de Operación		249,248	453,231			
Flujos Netos de Efectivo por Actividades de Operación		36,368,346	36,674,917			

Bajo protesta de decir verdad declaramos que los Estados Financieros y sus notas, son razonablemente correctos y son responsabilidad del emisor.

INFORME SOBRE LOS PASIVOS CONTINGENTES

El Colegio de Bachilleres del Estado de Morelos tiene Pasivos Contingentes a la fecha del 30 de Junio de 2021, por un importe aproximado de \$1,360,000.00 (Un Millón Trescientos Sesenta Mil Pesos 00/100 M.N.) que corresponde a 8 (ocho) juicios laborales en desahogo de procedimiento.

Se hace mención que se cuentan con 25 (veinticinco) juicios laborales en desahogo de procedimiento pero que debido a su naturaleza no es posible cuantificar el importe del pasivo contingente a la fecha.

NOTAS A LOS ESTADOS FINANCIEROS

PERIODO TRIMESTRAL

1 de Enero a 30 de Junio de 2021

NOTAS DE DESGLOSE

INFORMACIÓN CONTABLE

ESTADO DE SITUACIÓN FINANCIERA

EFFECTIVO Y EQUIVALENTES

1. La cuenta de efectivo se integra con los fondos fijos de caja asignados a Dirección General, Dirección Administrativa, 13 Planteles y 9 Emsad; se informa que derivado de la pandemia de COVID-19 y que las actividades se generan en su mayoría de manera remota en las diversas instalaciones, a la fecha no se han asignados fondos fijos (Anexo 1).
2. Las cuentas bancarias son cuentas de cheques que se abrieron en BBVA Bancomer, Banco Santander S.A.; (Anexo 2)

DERECHOS A RECIBIR EFECTIVO Y EQUIVALENTES

1. Las inversiones financieras a corto plazo son fondos de inversión sin riesgo contratadas con la institución bancaria BBVA Bancomer (Anexo 3).
2. Deudores Diversos por Cobrar a Corto Plazo son gastos a comprobar, anticipos, subsidios pendientes de recibir por parte de Gobierno del Estado y retenciones pendientes de realizar a trabajadores (Anexo 4).

DERECHOS A RECIBIR EFECTIVO Y EQUIVALENTES A LARGO PLAZO

1. Deudores Diversos por Cobrar a Largo Plazo se integra con los depósitos en garantía otorgados y una cuenta de Deudor Diverso a Largo Plazo por recuperar (Anexo 5).

BIENES INMUEBLES

1. Inmuebles adquiridos para el uso de la actividad primordial del Colegio. (Anexo 6).

Los bienes registrados corresponden al Plantel 09 Atlatlahucan que consiste en el valor del terreno por un importe de \$1,266,331.00 y del edificio (construcción) por un monto de \$4,772,019.20; y en el caso del EMSAD 05 Hueyapan corresponde al valor del terreno por un monto de \$13,531,265.20 quedando pendiente el valor real de los edificios. Ambos bienes quedaron respaldados con los avalúos de su valor catastral y de su escritura.

BIENES MUEBLES

2. Mobiliario adquirido para el uso en el desempeño de las funciones del personal; el método de depreciación es con base a los lineamientos emitido por la CONAC (Anexo 7).

Actualmente se están depreciando los Activos adquiridos a partir del Ejercicio 2015 a la fecha, las depreciaciones de los activos adquiridos en ejercicios anteriores están en análisis de acuerdo a lo estipulado por la CONAC.

CUENTAS POR PAGAR A CORTO PLAZO

1. Los servicios personales por pagar a corto plazo y las retenciones y contribuciones por pagar a corto plazo son prestaciones, sueldos e impuestos que se pagan en el mes siguiente (Anexo 8 y 9).
2. Los fondos de garantía a corto plazo, son depósitos en garantía que otorgados por los permisionarios a favor del colegio como garantía. (Anexo 10).
3. Otras Provisiones a Corto Plazo se integran por el saldo de una cuenta pagadera en este ejercicio (Anexo 11).
4. Otros pasivos a corto plazo, son pagos pendientes a proveedores y el registro de los préstamos otorgados por Gobierno del Estado de Morelos que serán pagados en meses posteriores de este ejercicio 2021. (Anexo 12).

HACIENDA PÚBLICA/PATRIMONIO

1. Las variaciones son por las bajas de bienes y por el resultado de las operaciones realizadas por el organismo en sus ingresos y gastos.

DONACIONES DE CAPITAL

1. Las Donaciones de Capital están integradas por Bienes Muebles e Inmuebles recibidos en el ente público por parte de terceros (Anexo 13).

ESTADO DE ACTIVIDADES

INGRESOS DE GESTIÓN

1. Los ingresos por Venta de Bienes y Servicios se integra con los ingresos propios del Organismo (Anexo 14).

PARTICIPACIONES, APORTACIONES, TRANSFERENCIAS, ASIGNACIONES, SUBSIDIOS Y OTRAS AYUDAS

1. Se integra de las transferencias estatales y subsidios federales, efectivamente recibidos en el ejercicio en curso. (Anexo 15).
En el ejercicio 2021 se han recaudado y registrado en las cuentas contables-presupuestales, transferencias federales y estatales que provienen del ejercicio 2020 por la cantidad total de \$13,950,993.25.

OTROS INGRESOS Y BENEFICIOS

1. Se integra de los intereses ganados de las cuentas de Inversión contratadas con Santander SA y BBVA Bancomer. (Anexo 16).

GASTOS Y OTRAS PÉRDIDAS

1. El 68.29% es por servicios personales, el 0.27% es por materiales y suministros y el 3.07% es por servicios generales, el 28.17% es por pensiones y jubilaciones, el 0.20% es por otros gastos y pérdidas (incluye estimaciones, depreciaciones, deterioros, obsolescencia y amortizaciones), siendo estos los gastos ordinarios del organismo. (Anexo 17).

NOTAS DE MEMORIA

CUENTAS DE ORDEN CONTABLES

BIENES BAJO CONTRATO EN COMODATO

1. Son bienes proporcionados por algunos municipios donde se encuentran los módulos de Educación Media Superior a Distancia (EMSAD) para el desempeño de las funciones que presta este Organismo:

Municipio de Huautla	54,800.00
Total	54,800.00

NOTAS DE GESTIÓN ADMINISTRATIVA

1. El Colegio de Bachilleres del Estado de Morelos (COBAEM) fue constituido por decreto publicado en el Periódico Oficial “Tierra y Libertad” número 3396 de fecha 14 de Septiembre de 1988, el COBAEM se creó como un Organismo Público Descentralizado del Gobierno del Estado que cuenta con personalidad jurídica y patrimonio propio y tiene por objeto: Impartir e impulsar la Educación correspondiente al bachillerato en sus características propedéuticas y terminal, teniendo para ello las siguientes facultades:
 - I. Establecer, organizar, administrar y sostener planteles en lugares del Estado que estime convenientes;
 - II. Impartir educación del tipo mencionado a través de las modalidades escolar y extraescolar;
 - III. Expedir certificados de estudios y otorgar constancia de capacitación para el trabajo;
 - IV. Las demás actividades afines con las anteriores.

2. Los Estados Financieros se preparan observando la normatividad emitida por el CONAC y las disposiciones legales aplicables, así como los Postulados Básicos de Contabilidad Gubernamental.
3. Las bases de medición utilizadas para la elaboración de los Estados Financieros es el costo histórico.

DEUDA PÚBLICA

1. El Organismo no tiene contratada deuda pública.

RESPONSABILIDAD SOBRE LA PRESENTACIÓN RAZONABLE DE LOS ESTADOS FINANCIEROS

“Bajo protesta de decir verdad, declaramos que los Estados Financieros y sus Notas, son razonablemente correctos y son responsabilidad del Emisor”.

ANEXOS COMPARATIVOS

PERIODO 2DO. TRIMESTRE DE 2021

1 de Enero al 30 de Junio de 2021 y saldos al 31 de Diciembre de 2020

**ANEXO 1
INTEGRACION DE LA CUENTA DE EFECTIVO**

	2020	2021
01 CUERNAVACA MATUTINO	\$ -	\$ -
01 CUERNAVACA VESPERTINO	\$ -	\$ -
02 JIUTEPEC MATUTINO	\$ -	\$ -
02 JIUTEPEC VESPERTINO	\$ -	\$ -
03 OACALCO	\$ -	\$ -
04 CUAUTLA MATUTINO	\$ -	\$ -
04 CUAUTLA VESPERTINO	\$ -	\$ -
05 AMACUZAC	\$ -	\$ -
06 TLALTIZAPAN	\$ -	\$ -
07 TEPALCINGO	\$ -	\$ -
08 TEHUIXTLA	\$ -	\$ -
09 ATLATLAHUCAN	\$ -	\$ -
10 SANTA ROSA 30	\$ -	\$ -
11 JANTETELCO	\$ -	\$ -
12 XOCHITEPEC	\$ -	\$ -
13 CHINAMECA	\$ -	\$ -
EMSAD 01 VALLE DE VÁZQUEZ	\$ -	\$ -
EMSAD 02 CUENTEPEC	\$ -	\$ -
EMSAD 03 HUAUTLA	\$ -	\$ -
EMSAD 05 HUEYAPAN	\$ -	\$ -
EMSAD 06 TLACOTEPEC	\$ -	\$ -
EMSAD 07 JUMILTEPEC	\$ -	\$ -
EMSAD 08 TOTOLAPAN	\$ -	\$ -
EMSAD 09 MICHAPA	\$ -	\$ -
EMSAD 10 TLAYACAPAN	\$ -	\$ -
DIRECCION ADMINISTRATIVA	\$ -	\$ -
DIRECCION GENERAL	\$ -	\$ -
SUMA	\$ -	\$ -

ANEXO 2
INTEGRACION DE LA CUENTA DE BANCOS/TESORERIA

	2020	2021
BBVA BANCOMER CTA. 0112362783 IP	\$ 55,112.16	\$ 118,358.46
BBVA BANCOMER CTA. 0112362910 CON	\$ 122,594.90	\$ 99,732.82
BBVA BANCOMER CTA. 0112362694 FED	\$ 20,035.36	\$ 20,037.36
BBVA BANCOMER CTA. 0112362716 EST	\$ 134,648.79	\$ 170,634.74
BBVA BANCOMER CTA. 0112362805 REF	\$ 55,105.33	\$ 286,618.79
BBVA BANCOMER CTA. 0112362937	\$ 21,353.51	\$ 21,354.58
BBVA BANCOMER CTA. 0112385228 INC	\$ 496,577.60	\$ 771,434.59
BBVA BANCOMER CTA. 0114684109 FED2020	\$ 260,811.60	\$ 42,693.41
BBVA BANCOMER CTA. 0114684125 EST2020	\$ 48,349.36	\$ 2,510,991.02
BBVA BANCOMER CTA. 0114684265 CONC2020	\$ 78,708.36	\$ 421,248.60
BBVA BANCOMER CTA. 0115751705 EST 2020	\$ 366,576.03	\$ 704,181.53
BBVA BANCOMER CTA. 0116218547 EST2021	\$ -	\$ 586,557.82
BBVA BANCOMER CTA. 0116439888 FED2021	\$ -	\$ 517,965.75
SANTANDER CTA. 65-50703322-1 FED	\$ 11,080.44	\$ 11,080.44
SANTANDER CTA. 65-50703349-6 CON	\$ 102,031.13	\$ 166,385.89
SANTANDER CTA. 65-50724488-7 EST	\$ 10,000.00	\$ 10,000.00
SANTANDER CTA. 65-50724366-5 FED	\$ 16,221.43	\$ 16,221.43
SUMA	\$ 1,799,206.00	\$ 6,475,497.23

ANEXO 3
INTEGRACION DE LA CUENTA DE INVERSIONES FINANCIERAS DE CORTO PLAZO

	2020	2021
INVERSIONES BBVA BANCOMER CTA. 112362805	\$ 147,637.62	\$ 1,488,850.89
INVERSIONES BBVA BANCOMER CTA. 114684109	\$ 8,771,720.41	\$ -
INVERSIONES BBVA BANCOMER CTA. 114684125	\$ 16,536,801.94	\$ -
INVERSIONES BBVA BANCOMER CTA. 112318547	\$ -	\$ 7,018,405.48
INVERSIONES BBVA BANCOMER CTA. 116439888	\$ -	\$ 9,822,913.35
SUMA	\$ 25,456,159.97	\$ 18,330,169.72

ANEXO 4
INTEGRACION DE LA CUENTA DE DEUDORES POR COBRAR A CORTO PLAZO

	2020	2021
GOBIERNO DEL ESTADO DE MORELOS	\$ 1,263,302.41	\$ 1,263,302.41
EDUARDO PINEDA BERMÚDEZ	\$ 6,000.02	\$ 6,000.02
MARIA DEL ROSARIO ZAGAL RODRIGUEZ	\$ 5,932.00	\$ 7,000.00
DIRECCION GENERAL	\$ 41,510.11	\$ 6,784.95
PLANTEL 01	\$ 1,180.00	\$ 1,180.00
PLANTEL 02	\$ 880.00	\$ 880.00
PLANTEL 03	\$ 880.00	\$ 880.00
PLANTEL 07	\$ 97.00	\$ 97.00
MARCO POLO CISNEROS PAREDES	\$ -	\$ 1,000.00
MOISES VILCHIS LOPEZ	\$ 18,036.00	\$ 18,036.00
MIRIAM HERNANDEZ ORTIZ	\$ 8,442.63	\$ 8,442.63
ACTUALIZACIONES/RECARGOS (P.P.)	\$ 66,345.23	\$ 66,345.23
VELAZQUEZ JAIME IRWING	\$ 259.99	\$ 259.99
HERNANDEZ ALVAREZ FERNANDO	\$ 305.20	\$ -
AGUIRRE ESPITIA RAUL	\$ 17,849.07	\$ -
ELISA MIROSLAVA CARREÑO FRANCO	\$ 11,662.40	\$ 11,662.40
FILIBERTO JAIMES SAMANO	\$ 1,580.00	\$ -
CARMEN ESTELA DIAZ HERRERA	\$ 51.00	\$ 51.00
ROBERTO ZAVALA Z	\$ (175.42)	\$ 18,000.00
MARIA DE JESUS LIEVANOS CARRANZA	\$ 20,000.00	\$ -
ABRAHAM VLADIMIR MACEDO BARRIOS	\$ 91,583.89	\$ 91,583.89
RAFAEL ARELLANO RENDON	\$ 11,082.00	\$ 11,082.00
MARIA SIRENIA GARCIA ROJAS	\$ 5,492.07	\$ -
SUMA	\$ 1,572,295.60	\$ 1,512,587.52

ANEXO 5
INTEGRACION DE LA CUENTA DE DEUDORES A LARGO PLAZO

	2020	2021
DEPOSITO EN GARANTIA CFE	\$ 61,213.20	\$ 61,213.20
DEPOSITO EN GARANTIA TELCEL	\$ 800.00	\$ 800.00
DEUDORES DIVERSOS A LARGO PLAZO	\$ 199,000.00	\$ 199,000.00
SUMA	\$ 261,013.20	\$ 261,013.20

ANEXO 6
INTEGRACION DE LA CUENTA DE BIENES INMUEBLES

	2020	2021
TERRENOS	\$ 14,797,596.20	\$ 14,797,596.20
EDIFICIOS NO HABITACIONALES	\$ 4,772,019.20	\$ 4,772,019.20
SUMA	\$ 19,569,615.40	\$ 19,569,615.40

ANEXO 7
INTEGRACION DE LA CUENTA DE BIENES MUEBLES

	2020	2021
MOBILIARIO Y EQUIPO DE ADMINISTRACION	\$ 33,340,814.24	\$ 33,340,814.24
MOBILIARIO Y EQUIPO EDUCACIONAL Y RECREATIVO	\$ 790,711.43	\$ 790,711.43
EQUIPO E INSTRUMENTAL MEDICO Y DE LABORATORIO	\$ 7,271,242.46	\$ 7,271,242.46
EQUIPO DE TRANSPORTE	\$ 2,450,515.28	\$ 2,450,515.28
MAQUINARIA, OTROS EQUIPOS Y HERRAMIENTAS	\$ 755,379.15	\$ 755,379.15
SOFTWARE	\$ 318,877.50	\$ 318,877.50
LICENCIAS	\$ 244,012.97	\$ 244,012.97
SUMA	\$ 45,171,553.03	\$ 45,171,553.03

ANEXO 8
INTEGRACION DE CUENTAS POR PAGAR A CORTO PLAZO

	2020	2021
PRESTACIONES POR PAGAR	\$ 501,057.31	\$ 427,557.31
SUELDOS POR PAGAR	\$ 1,241,944.85	\$ 55,017.68
PENSION ALIMENTICIA	\$ 23,748.08	\$ 4,230.54
CUOTA SINDICAL SUTCOBAEM	\$ -	\$ 24,693.23
GRATIFICACION/PRIMA	\$ 27,376,432.97	\$ 1,824,930.51
CUOTAS SINDICALES EMSAD ´S	\$ -	\$ 7,410.71
NOMINA PUENTE	\$ 19,599.76	\$ 19,593.96
OTRAS PRESTACIONES	\$ 878,235.31	\$ 878,235.31
PENSIONES DE RETIRO POR PAGAR	\$ 406,848.95	\$ 2,374,764.53
INDEMNIZACIONES	\$ 1,381,140.74	\$ 1,381,140.74
FINIQUITOS POR PAGAR	\$ 2,700,702.54	\$ 2,464,766.83
ESTIMULO A LA CALIDAD Y DESEMPEÑO	\$ 106,358.45	\$ 106,358.45
AGUINALDO DE PRIMA QUINQUENAL	\$ 347,849.02	\$ 347,849.02
GRATIFICACION POR JUBILACION (17 Y 19 DIAS)	\$ 16,481,742.74	\$ 16,481,742.74
BONO AL DESEMPEÑO DIRECTIVO	\$ 386,000.00	\$ -
GRATIFICACION DE FIN DE AÑO P.D.	\$ 250,869.68	\$ 250,869.68
REMUNERACIONES POR PAGAR AL PERSONAL	\$ 108,113.96	\$ 108,113.96
CUOTAS PARA LA VIVIENDA INFONAVIT	\$ 1,214,668.43	\$ 1,268,218.87
SEGURO RETIRO, CESANTIA Y VEJEZ	\$ 1,513,770.94	\$ 1,581,211.93
AMORTIZACION CREDITO INFONAVIT	\$ 557,858.66	\$ 548,697.98
CUOTAS AL IMSS	\$ 971,742.16	\$ 971,799.24
APORTACIONES SEGURO VIDA P/TRABAJADORES	\$ 208,104.00	\$ 51,552.00
SEGUROS METLIFE	\$ 135,241.45	\$ 69,898.80
PROMOBIEN SA DE CV	\$ 126,970.29	\$ 56,490.89
FINANCIERA FORTALEZA SA DE CV SOFOM ENR	\$ -	\$ 63,583.33
LIBERTAD SERVICIOS FINANCIEROS SA	\$ 6,279.00	\$ 6,104.00
CREDITO FONACOT	\$ (24,621.79)	\$ 114,409.47
FAUSTO ANTONIO PAREDES ROSALES	\$ 40,600.00	\$ -
MANTTO. CORRECTIVO DE PLANTELES	\$ 21,675.27	\$ 21,675.27
SUMA	\$ 56,982,932.77	\$ 31,510,916.98

ANEXO 9
INTEGRACION DE LA CUENTA RETENCIONES Y CONTRIBUCIONES POR PAGAR A CORTO PLAZO

	2020	2021
ISR RETENIDO	\$ 4,782,074.11	\$ 1,538,758.32
IMSS RETENIDO	\$ 303,353.26	\$ 323,869.00
ISR RETENIDO SERVICIOS PROFESIONALES	\$ -	\$ 14,150.94
2% SOBRE NOMINAS	\$ 5,460,362.23	\$ 4,890,362.23
SUMA	\$ 10,545,789.60	\$ 6,767,140.49

ANEXO 10
INTEGRACION DE LA CUENTA FONDOS DE GARANTIA A CORTO PLAZO

	2020	2021
DEPOSITO EN GARANTIA POR PERMISIONES	\$ 178,257.55	\$ 178,257.55
SUMA	\$ 178,257.55	\$ 178,257.55

ANEXO 11
OTRAS PROVISIONES A CORTO PLAZO

	2020	2021
GALLARDO MALDONADO RICARDO	\$ 8,763.00	\$ 8,763.00
ARJO SOLUCIONES INTELIGENTES DE NEGOCIOS SC	\$ 120,000.00	\$ -
MARISOL MUÑOZ ESTRADA	\$ 861.52	\$ 861.52
SUMA	\$ 129,624.52	\$ 9,624.52

ANEXO 12
OTROS PASIVOS A CORTO PLAZO

	2020	2021
CHEQUES CANCELADOS	\$ 33,159.92	\$ 33,159.92
PROVISION PARA CHEQUES NO COBRADOS	\$ 207,256.64	\$ 207,256.64
MATERIALES Y UTILES DE OFICINA	\$ 213,500.39	\$ 213,500.39
GOBIERNO DEL ESTADO DE MORELOS	\$ 25,765,221.62	\$ 23,665,221.62
INSTITUTO MEXICANO DEL SEGURO SOCIAL	\$ 24,890.34	\$ 24,890.34
MATERIALES Y SUMINISTROS	\$ 372,405.38	\$ -
SUMA	\$ 26,616,434.29	\$ 24,144,028.91

ANEXO 13
DONACIONES DE CAPITAL

	2020	2021
CAMIONETA TOYOTA HIACE	\$ 398,576.00	\$ 398,576.00
CAMIONETA TOYOTA HIACE	\$ 398,576.00	\$ 398,576.00
CAMIONETA TOYOTA HIACE	\$ 398,576.00	\$ 398,576.00
INSTALACIONES P09 ATLATLAHUACAN	\$ 6,038,350.00	\$ 6,038,350.00
INSTALACIONES E05 HUEYAPAN	\$ 13,531,265.20	\$ 13,531,265.20
PINTARRÓN	\$ 3,410.40	\$ 3,410.40
PINTARRÓN	\$ 3,410.40	\$ 3,410.40
VIDEO PROYECTOR	\$ 12,156.80	\$ 12,156.80
VIDEO PROYECTOR	\$ 12,156.80	\$ 12,156.80
SUMA	\$ 20,796,477.60	\$ 20,796,477.60

ANEXO 14
INTEGRACION DE LA CUENTA DE INGRESOS POR VENTA DE BIENES Y SERVICIOS

	2020	2021
VENTA DE FICHAS PARA EXAMEN DE ADMISION	\$ 1,740,510.00	\$ 1,682,214.00
INGRESOS POR PERMISIONES	\$ 189,153.99	\$ -
OTROS INGRESOS	\$ 37,630.12	\$ 1,059.38
APORTACION PRIMER SEMESTRE	\$ 6,511,601.00	\$ 5,640.00
APORTACION SEMESTRAL	\$ 19,403,381.00	\$ 10,263,254.00
OTRAS APORTACIONES	\$ 1,635,017.00	\$ 1,078,270.00
CURSO REMEDIAL	\$ 304,160.00	\$ 20,440.00
SUMA	\$ 29,821,453.11	\$ 13,050,877.38

ANEXO 15
INTEGRACION DE LA CUENTA DE TRANSFERENCIAS
ASIGNACIONES, SUBSIDIOS Y OTRAS AYUDAS

	2020	2021
TRANSFERENCIAS ESTATALES	\$ 150,181,622.75	\$ 87,126,002.00
RECURSOS DEVENGADOS DEL EJERCICIO ANTERIOR	\$ -	\$ 9,909,362.75
SUBSIDIO FEDERAL	\$ 103,269,245.00	\$ 47,652,350.00
RECURSOS DEVENGADOS DEL EJERCICIO ANTERIOR	\$ 12,861,427.05	\$ 4,041,630.50
SUMA	\$ 266,312,294.80	\$ 148,729,345.25

ANEXO 16
INTEGRACION DE LA CUENTA OTROS INGRESOS Y BENEFICIOS

	2020	2021
RENDIMIENTOS DG	\$ 548,200.54	\$89,194.56
SUMA	\$ 548,200.54	\$ 89,194.56

ANEXO 17
INTEGRACION DE LA CUENTA GASTOS DE FUNCIONAMIENTO

	2020	2021
SERVICIOS PERSONALES	\$ 199,006,871.58	\$ 85,699,903.91
MATERIALES Y SUMINISTROS	\$ 7,419,439.70	\$ 340,723.92
SERVICIOS GENERALES	\$ 10,648,938.86	\$ 3,852,728.55
PENSIONES Y JUBILACIONES	\$ 83,438,397.20	\$ 35,358,465.97
OTROS GASTOS Y PÉRDIDAS (ESTIMACIONES, DEPRECIACIONES, DETERIOROS, OBSOLESCENCIA Y AMORTIZACIONES)	\$ 732,985.65	\$ 249,247.70
SUMA	\$ 301,246,632.99	\$ 125,501,070.05



COLEGIO DE BACHILLERES DEL ESTADO DE MORELOS
Conciliación entre los Ingresos Presupuestarios y Contables
Del 1 de enero al 30 de junio de 2021
(Pesos)



1. Total de Ingresos Presupuestarios	147,918,424
2. Más Ingresos Contables No Presupuestarios	13,950,993
2.1 Ingresos Financieros	-
2.2 Incremento por Variación de Inventarios	-
2.3 Disminución del Exceso de Estimaciones por Pérdida o Deterioro u Obsolescencia	-
2.4 Disminución del Exceso de Provisiones	-
2.5 Otros Ingresos y Beneficios Varios	-
2.6 Otros Ingresos Contables No Presupuestarios	13,950,993
3. Menos Ingresos Presupuestarios No Contables	-
3.1 Aprovechamientos Patrimoniales	-
3.2 Ingresos Derivados de Financiamientos	-
3.3 Otros Ingresos Presupuestarios No Contables	-
4. Total de Ingresos Contables	161,869,417

COLEGIO DE BACHILLERES DEL ESTADO DE MORELOS
Conciliación entre los Egresos Presupuestarios y los Gastos Contables
Del 1 de enero al 30 de junio de 2021
(Pesos)

1. Total de Egresos Presupuestarios		135,788,851
2. Menos Egresos Presupuestarios No Contables		10,537,027
2.1	Materias Primas y Materiales de Producción y Comercialización	-
2.2	Materiales y Suministros	-
2.3	Mobiliario y Equipo de Administración	-
2.4	Mobiliario y Equipo Educativo y Recreativo	-
2.5	Equipo e Instrumental Médico y de Laboratorio	-
2.6	Vehículos y Equipo de Transporte	-
2.7	Equipo de Defensa y Seguridad	-
2.8	Maquinaria, Otros Equipos y Herramientas	-
2.9	Activos Biológicos	-
2.10	Bienes Inmuebles	-
2.11	Activos Intangibles	-
2.12	Obra Pública en Bienes de Dominio Público	-
2.13	Obra Pública en Bienes Propios	-
2.14	Acciones y Participaciones de Capital	-
2.15	Compra de Títulos y Valores	-
2.16	Concesión de Préstamos	-
2.17	Inversiones en Fideicomisos, Mandatos y Otros Análogos	-
2.18	Provisiones para Contingencias y Otras Erogaciones Especiales	-
2.19	Amortización de la Deuda Pública	-
2.20	Adeudos de Ejercicios Fiscales Anteriores (ADEFAS)	10,500,000
2.21	Otros Egresos Presupuestarios No Contables	37,027
3. Más Gastos Contables No Presupuestarios		249,247
3.1	Estimaciones, Depreciaciones, Deterioros, Obsolescencia y Amortizaciones	249,247
3.2	Provisiones	-
3.3	Disminución de Inventarios	-
3.4	Aumento por Insuficiencia de Estimaciones por Pérdida o Deterioro u Obsolescencia	-
3.5	Aumento por Insuficiencia de Provisiones	-
3.6	Otros Gastos	-
3.7	Otros Gastos Contables No Presupuestarios	-
4. Total de Gastos Contables		125,501,071



Colegio de Bachilleres
del Estado de Morelos

Información Presupuestaria

CUENTA PÚBLICA
COLEGIO DE BACHILLERES DEL ESTADO DE MORELOS
ENERO - JUNIO

2021

Concepto	Estimado / Aprobado	Devengado	Recaudado / Pagado
A. Ingresos Totales (A = A1 + A2 + A3)	296,408,608	147,918,424	147,918,375
A1. Ingresos de Libre Disposición	189,204,000	100,240,961	100,240,912
A2. Transferencias Federales Etiquetadas	107,204,608	47,677,463	47,677,463
A3. Financiamiento Neto	-	-	-
B. Egresos Presupuestarios (B = B1 + B2)	296,408,608	135,788,851	131,967,703
B1. Gasto No Etiquetado (sin incluir Amortización de la Deuda Pública)	189,203,999	95,111,996	93,726,762
B2. Gasto Etiquetado (sin incluir Amortización de la Deuda Pública)	107,204,609	40,676,855	38,240,941
C. Remanentes del Ejercicio Anterior (C = C1 + C2)	-	-	-
C1. Remanentes de Ingresos de Libre Disposición aplicados en el periodo	-	-	-
C2. Remanentes de Transferencias Federales Etiquetadas aplicados en el periodo	-	-	-
I. Balance Presupuestario (I = A - B + C)	-	12,129,573	15,950,672
II. Balance Presupuestario sin Financiamiento Neto (II = I - A3)	-	12,129,573	15,950,672
III. Balance Presupuestario sin Financiamiento Neto y sin Remanentes del Ejercicio Anterior (III = II - C)	-	12,129,573	15,950,672

Concepto	Aprobado	Devengado	Pagado
E. Intereses, Comisiones y Gastos de la Deuda (E = E1 + E2)	-	-	-
E1. Intereses, Comisiones y Gastos de la Deuda con Gasto No Etiquetado	-	-	-
E2. Intereses, Comisiones y Gastos de la Deuda con Gasto Etiquetado	-	-	-
IV. Balance Primario (IV = III + E)	-	12,129,573	15,950,672

Concepto	Estimado / Aprobado	Devengado	Recaudado / Pagado
F. Financiamiento (F = F1 + F2)	-	-	-
F1. Financiamiento con Fuente de Pago de Ingresos de Libre Disposición	-	-	-
F2. Financiamiento con Fuente de Pago de Transferencias Federales Etiquetadas	-	-	-
G. Amortización de la Deuda (G = G1 + G2)	-	-	-
G1. Amortización de la Deuda Pública con Gasto No Etiquetado	-	-	-
G2. Amortización de la Deuda Pública con Gasto Etiquetado	-	-	-
A3. Financiamiento Neto (A3 = F - G)	-	-	-

Concepto	Estimado / Aprobado	Devengado	Recaudado / Pagado
A1. Ingresos de Libre Disposición	189,204,000	100,240,961	100,240,912
A3.1 Financiamiento Neto con Fuente de Pago de Ingresos de Libre Disposición (A3.1 = F1 - G1)	-	-	-
F1. Financiamiento con Fuente de Pago de Ingresos de Libre Disposición	-	-	-
G1. Amortización de la Deuda Pública con Gasto No Etiquetado	-	-	-
B1. Gasto No Etiquetado (sin incluir Amortización de la Deuda Pública)	189,203,999	95,111,996	93,726,762
C1. Remanentes de Ingresos de Libre Disposición aplicados en el periodo	-	-	-
V. Balance Presupuestario de Recursos Disponibles (V = A1 + A3.1 - B1 + C1)	1	5,128,965	6,514,150
VI. Balance Presupuestario de Recursos Disponibles sin Financiamiento Neto (VI = V - A3.1)	1	5,128,965	6,514,150

Concepto	Estimado / Aprobado	Devengado	Recaudado / Pagado
A2. Transferencias Federales Etiquetadas	107,204,608	47,677,463	47,677,463
A3.2 Financiamiento Neto con Fuente de Pago de Transferencias Federales Etiquetadas (A3.2 = F2 - G2)	-	-	-
F2. Financiamiento con Fuente de Pago de Transferencias Federales Etiquetadas	-	-	-
G2. Amortización de la Deuda Pública con Gasto Etiquetado	-	-	-
B2. Gasto Etiquetado (sin incluir Amortización de la Deuda Pública)	107,204,609	40,676,855	38,240,941
C2. Remanentes de Transferencias Federales Etiquetadas aplicados en el periodo	-	-	-
VII. Balance Presupuestario de Recursos Etiquetados (VII = A2 + A3.2 - B2 + C2)	(1)	7,000,608	9,436,522
VIII. Balance Presupuestario de Recursos Etiquetados sin Financiamiento Neto (VIII = VII - A3.2)	(1)	7,000,608	9,436,522

Rubro de Ingresos	Ingreso					Diferencia (6 = 5 - 1)
	Estimado	Ampliaciones y Reducciones	Modificado	Devengado	Recaudado	
	(1)	(2)	(3 = 1 + 2)	(4)	(5)	
Impuestos	-	-	-	-	-	-
Cuotas y Aportaciones de Seguridad Social	-	-	-	-	-	-
Contribuciones de Mejoras	-	-	-	-	-	-
Derechos	-	-	-	-	-	-
Productos	-	-	-	-	-	-
Aprovechamientos	-	-	-	-	-	-
Ingresos por Venta de Bienes, Prestación de Servicios y Otros Ingresos	29,500,000	64,082	29,564,082	13,114,959	13,114,910	(16,385,090)
Participaciones, Aportaciones, Convenios, Incentivos Derivados de la Colaboración Fiscal y Fondos Distintos de Aportaciones	-	-	-	-	-	-
Transferencias, Asignaciones, Subsidios y Subvenciones, y Pensiones y Jubilaciones	266,908,608	25,113	266,933,721	134,803,465	134,803,465	(132,105,143)
Ingresos Derivados de Financiamientos	-	-	-	-	-	-
Total	296,408,608	89,195	296,497,803	147,918,424	147,918,375	(148,490,233)
Ingresos excedentes						

Estado Analítico de Ingresos Por Fuente de Financiamiento	Ingreso					Diferencia (6 = 5 - 1)
	Estimado	Ampliaciones y Reducciones	Modificado	Devengado	Recaudado	
	(1)	(2)	(3 = 1 + 2)	(4)	(5)	
Ingresos del Poder Ejecutivo Federal o Estatal y de los Municipios	-	-	-	-	-	-
Impuestos	-	-	-	-	-	-
Cuotas y Aportaciones de Seguridad Social	-	-	-	-	-	-
Contribuciones de Mejoras	-	-	-	-	-	-
Derechos	-	-	-	-	-	-
Productos ¹	-	-	-	-	-	-
Aprovechamientos ²	-	-	-	-	-	-
Participaciones, Aportaciones, Convenios, Incentivos Derivados de la Colaboración Fiscal y Fondos Distintos de Aportaciones	-	-	-	-	-	-
Transferencias, Asignaciones, Subsidios y Subvenciones, y Pensiones y Jubilaciones	-	-	-	-	-	-
Ingresos de los Entes Públicos de los Poderes Legislativo y Judicial, de los Órganos Autónomos y del Sector Paraestatal o Paramunicipal, así como de las Empresas Productivas del Estado	296,408,608	89,195	296,497,803	147,918,424	147,918,375	(148,490,233)
Cuotas y Aportaciones de Seguridad Social	-	-	-	-	-	-
Productos ¹	-	-	-	-	-	-
Ingresos por Venta de Bienes, Prestación de Servicios y Otros Ingresos ³	29,500,000	64,082	29,564,082	13,114,959	13,114,910	(16,385,090)
Transferencias, Asignaciones, Subsidios y Subvenciones, y Pensiones y Jubilaciones	266,908,608	25,113	266,933,721	134,803,465	134,803,465	(132,105,143)
Ingresos Derivados de Financiamientos	-	-	-	-	-	-
Ingresos Derivados de Financiamientos	-	-	-	-	-	-
Total	296,408,608	89,195	296,497,803	147,918,424	147,918,375	(148,490,233)
Ingresos excedentes						

¹ Incluye intereses que generan las cuentas bancarias de los entes públicos en productos.

² Incluye donativos en efectivo del Poder Ejecutivo, entre otros aprovechamientos.

³ Se refiere a los ingresos propios obtenidos por los Poderes Legislativo y Judicial, los Órganos Autónomos y las entidades de la administración pública paraestatal y paramunicipal, por sus actividades diversas no inherentes a su operación que generan recursos y que no sean ingresos por venta de bienes o prestación de servicios, tales como donativos en efectivo, entre otros.



COLEGIO DE BACHILLERES DEL ESTADO DE MORELOS
Estado Analítico de Ingresos Detallado - LDF
Del 1 de enero al 30 junio de 2021
(Pesos)



Concepto	Ingreso					Diferencia
	Estimado	Ampliaciones/ (Reducciones)	Modificado	Devengado	Recaudado	
Ingresos de Libre Disposición						
<i>Impuestos</i>	-	-	-	-	-	-
<i>Cuotas y Aportaciones de Seguridad Social</i>	-	-	-	-	-	-
<i>Contribuciones de Mejoras</i>	-	-	-	-	-	-
<i>Derechos</i>	-	-	-	-	-	-
<i>Productos</i>	-	-	-	-	-	-
<i>Aprovechamientos</i>	-	-	-	-	-	-
<i>Ingresos por Venta de Bienes y Prestación de Servicios</i>	29,500,000	-	29,500,000	13,050,877	13,050,828	(16,449,172)
<i>Participaciones</i>	-	-	-	-	-	-
Fondo General de Participaciones	-	-	-	-	-	-
Fondo de Fomento Municipal	-	-	-	-	-	-
Fondo de Fiscalización y Recaudación	-	-	-	-	-	-
Fondo de Compensación	-	-	-	-	-	-
Fondo de Extracción de Hidrocarburos	-	-	-	-	-	-
Impuesto Especial Sobre Producción y Servicios	-	-	-	-	-	-
0.136% de la Recaudación Federal Participable	-	-	-	-	-	-
3.17% Sobre Extracción de Petróleo	-	-	-	-	-	-
Gasolinas y Diésel	-	-	-	-	-	-
Fondo del Impuesto Sobre la Renta	-	-	-	-	-	-
Fondo de Estabilización de los Ingresos de las Ent. Fed.	-	-	-	-	-	-
<i>Incentivos Derivados de la Colaboración Fiscal</i>	-	-	-	-	-	-
Tenencia o Uso de Vehículos	-	-	-	-	-	-
Fondo de Compensación ISAN	-	-	-	-	-	-
Impuesto Sobre Automóviles Nuevos	-	-	-	-	-	-
Fondo de Compensación de Repecos-Intermedios	-	-	-	-	-	-
Otros Incentivos Económicos	-	-	-	-	-	-
<i>Transferencias y Asignaciones</i>	159,704,000	-	159,704,000	87,126,002	87,126,002	(72,577,998)
<i>Convenios</i>	-	-	-	-	-	-
Otros Convenios y Subsidios	-	-	-	-	-	-
<i>Otros Ingresos de Libre Disposición</i>	-	64,082	64,082	64,082	64,082	64,082
Participaciones en Ingresos Locales	-	-	-	-	-	-
Otros Ingresos de Libre Disposición	-	64,082	64,082	64,082	64,082	64,082
Total de Ingresos de Libre Disposición	189,204,000	64,082	189,268,082	100,240,961	100,240,912	(88,963,088)
Ingresos Excedentes de Ingresos de Libre Disposición						
Transferencias Federales Etiquetadas						
<i>Aportaciones</i>	-	-	-	-	-	-
Fondo de Aport. para la Nómina Educativa y Gto. Op.	-	-	-	-	-	-
Fondo de Aportaciones para los Servicios de Salud	-	-	-	-	-	-
Fondo de Aportaciones para la Infraestructura Social	-	-	-	-	-	-
Fondo de Aport. para el Fortalecimiento de los Municipios y de las Demarcaciones Territoriales del Distrito Federal	-	-	-	-	-	-
Fondo de Aportaciones Múltiples	-	-	-	-	-	-
Fondo de Aport. para la Educación Tec. y de Adultos	-	-	-	-	-	-
Fondo de Aportaciones para la Seguridad Pública de los Estados y del Distrito Federal	-	-	-	-	-	-
Fondo de Aportaciones para el Fortalecimiento de las Entidades Federativas	-	-	-	-	-	-
<i>Convenios</i>	-	-	-	-	-	-
Convenios de Protección Social en Salud	-	-	-	-	-	-
Convenios de Descentralización	-	-	-	-	-	-
Convenios de Reasignación	-	-	-	-	-	-
Otros Convenios y Subsidios	-	-	-	-	-	-
<i>Fondos Distintos de Aportaciones</i>	-	-	-	-	-	-
Fondo para Entidades Federativas y Municipios Productores de Hidrocarburos	-	-	-	-	-	-
Fondo Minero	-	-	-	-	-	-
<i>Transferencias, Asignaciones, Subsidios y Subvenciones, y Pensiones y Jubilaciones</i>	107,204,608	-	107,204,608	47,652,350	47,652,350	(59,552,258)
<i>Otras Transferencias Federales Etiquetadas</i>	-	25,113	25,113	25,113	25,113	25,113
Total de Transferencias Federales Etiquetadas	107,204,608	25,113	107,229,721	47,677,463	47,677,463	(59,527,145)
Ingresos Derivados de Financiamientos						
<i>Ingresos Derivados de Financiamientos</i>	-	-	-	-	-	-
Total de Ingresos	296,408,608	89,195	296,497,803	147,918,424	147,918,375	(148,490,233)
Datos Informativos						
1. Ingresos Derivados de Financiamientos con Fuente de Pago de Ingresos de Libre Disposición	-	-	-	-	-	-
2. Ingresos Derivados de Financiamientos con Fuente de Pago de Transferencias Federales Etiquetadas	-	-	-	-	-	-
3. Ingresos Derivados de Financiamientos	-	-	-	-	-	-



COLEGIO DE BACHILLERES DEL ESTADO DE MORELOS
Estado Analítico del Ejercicio del Presupuesto de Egresos
Clasificación por Objeto del Gasto (Capítulo y Concepto)
Del 1 de enero al 30 junio de 2021
(Pesos)



Concepto	Egresos					Subejercicio 6 = (3 - 4)
	Aprobado	Ampliaciones/ (Reducciones)	Modificado	Devengado	Pagado	
	1	2	3 = (1 + 2)	4	5	
Servicios Personales	210,874,001	(139,062)	210,734,939	85,736,934	81,915,786	124,998,005
Remuneraciones al Personal de Carácter Permanente	101,197,144	(33,563)	101,163,581	48,211,547	48,211,547	52,952,034
Remuneraciones al Personal de Carácter Transitorio	-	-	-	-	-	-
Remuneraciones Adicionales y Especiales	38,465,047	41,900	38,506,947	11,345,467	11,345,467	27,161,480
Seguridad Social	29,914,850	8,505	29,923,355	14,523,911	10,702,763	15,399,444
Otras Prestaciones Sociales y Económicas	38,096,960	(16,082)	38,080,878	11,012,087	11,012,087	27,068,791
Previsiones	-	-	-	-	-	-
Pago de Estímulos a Servidores Públicos	3,200,000	(139,822)	3,060,178	643,922	643,922	2,416,256
Materiales y Suministros	8,425,264	-	8,425,264	340,724	340,724	8,084,540
Materiales de Admón., Emisión de Doctos. y Artículos Oficiales	2,460,000	-	2,460,000	209,968	209,968	2,250,032
Alimentos y Utensilios	144,000	-	144,000	13,852	13,852	130,148
Materias Primas y Materiales de Producción y Comercialización	-	-	-	-	-	-
Materiales y Artículos de Construcción y de Reparación	1,618,132	-	1,618,132	13,019	13,019	1,605,113
Productos Químicos, Farmacéuticos y de Laboratorio	310,000	-	310,000	100	100	309,900
Combustibles, Lubricantes y Aditivos	348,000	-	348,000	89,813	89,813	258,187
Vestuario, Blancos, Prendas de Protección y Artículos Deportivos	1,120,000	-	1,120,000	2,088	2,088	1,117,912
Materiales y Suministros Para Seguridad	-	-	-	-	-	-
Herramientas, Refacciones y Accesorios Menores	2,425,132	-	2,425,132	11,884	11,884	2,413,248
Servicios Generales	12,067,196	25,113	12,092,309	3,852,727	3,852,727	8,239,582
Servicios Básicos	1,856,096	(103,173)	1,752,923	844,071	844,071	908,852
Servicios de Arrendamiento	601,200	-	601,200	300,600	300,600	300,600
Servicios Profesionales, Científicos, Técnicos y Otros Servicios	1,028,000	310,869	1,338,869	346,349	346,349	992,520
Servicios Financieros, Bancarios y Comerciales	1,372,000	105,413	1,477,413	843,567	843,567	633,846
Servicios de Instalación, Reparación, Manto. y Conservación	2,786,900	(136,376)	2,650,524	121,414	121,414	2,529,110
Servicios de Comunicación Social y Publicidad	-	-	-	-	-	-
Servicios de Traslado y Viáticos	716,000	(4,111)	711,889	13,160	13,160	698,729
Servicios Oficiales	190,000	7,911	197,911	7,911	7,911	190,000
Otros Servicios Generales	3,517,000	(155,420)	3,361,580	1,375,655	1,375,655	1,985,925
Transferencias, Asignaciones, Subsidios y Otras Ayudas	42,632,147	203,144	42,835,291	35,358,466	35,358,466	7,476,825
Transferencias Internas y Asignaciones al Sector Público	-	-	-	-	-	-
Transferencias al Resto del Sector Público	-	-	-	-	-	-
Subsidios y Subvenciones	-	-	-	-	-	-
Ayudas Sociales	-	-	-	-	-	-
Pensiones y Jubilaciones	42,632,147	203,144	42,835,291	35,358,466	35,358,466	7,476,825
Transferencias a Fideicomisos, Mandatos y Otros Análogos	-	-	-	-	-	-
Transferencias a la Seguridad Social	-	-	-	-	-	-
Donativos	-	-	-	-	-	-
Transferencias al Exterior	-	-	-	-	-	-
Bienes Muebles, Inmuebles e Intangibles	10,000	-	10,000	-	-	10,000
Mobiliario y Equipo de Administración	10,000	-	10,000	-	-	10,000
Mobiliario y Equipo Educativo y Recreativo	-	-	-	-	-	-
Equipo e Instrumental Médico y de Laboratorio	-	-	-	-	-	-
Vehículos y Equipo de Transporte	-	-	-	-	-	-
Equipo de Defensa y Seguridad	-	-	-	-	-	-
Maquinaria, Otros Equipos y Herramientas	-	-	-	-	-	-
Activos Biológicos	-	-	-	-	-	-
Bienes Inmuebles	-	-	-	-	-	-
Activos Intangibles	-	-	-	-	-	-
Inversión Pública	-	-	-	-	-	-
Obra Pública en Bienes de Dominio Público	-	-	-	-	-	-
Obra Pública en Bienes Propios	-	-	-	-	-	-
Proyectos Productivos y Acciones de Fomento	-	-	-	-	-	-
Inversiones Financieras y Otras Provisiones	-	-	-	-	-	-
Inversiones Para el Fomento de Actividades Productivas	-	-	-	-	-	-
Acciones y Participaciones de Capital	-	-	-	-	-	-
Compra de Títulos y Valores	-	-	-	-	-	-
Concesión de Préstamos	-	-	-	-	-	-
Inversiones en Fideicomisos, Mandatos y Otros Análogos	-	-	-	-	-	-
Otras Inversiones Financieras	-	-	-	-	-	-
Provisiones para Contingencias y Otras Erogaciones Especiales	-	-	-	-	-	-
Participaciones y Aportaciones	-	-	-	-	-	-
Participaciones	-	-	-	-	-	-
Aportaciones	-	-	-	-	-	-
Convenios	-	-	-	-	-	-
Deuda Pública	22,400,000	-	22,400,000	10,500,000	10,500,000	11,900,000
Amortización de la Deuda Pública	-	-	-	-	-	-
Intereses de la Deuda Pública	-	-	-	-	-	-
Comisiones de la Deuda Pública	-	-	-	-	-	-
Gastos de la Deuda Pública	-	-	-	-	-	-
Costo por Coberturas	-	-	-	-	-	-
Apoyos Financieros	-	-	-	-	-	-
Adeudos de Ejercicios Fiscales Anteriores (Adefas)	22,400,000	-	22,400,000	10,500,000	10,500,000	11,900,000
Total del Gasto	296,408,608	89,195	296,497,803	135,788,851	131,967,703	160,708,952



COLEGIO DE BACHILLERES DEL ESTADO DE MORELOS
Estado Analítico del Ejercicio del Presupuesto de Egresos Detallado - LDF
Clasificación por Objeto del Gasto (Capítulo y Concepto)
Del 1 de enero al 30 junio de 2021
(Pesos)



Concepto	Egresos					
	Aprobado	Ampliaciones / (Reducciones)	Modificado	Devengado	Pagado	Subejercicio
Gasto No Etiquetado	189,203,999	64,082	189,268,081	95,111,996	93,726,762	94,156,085
Servicios Personales	111,970,622	(139,062)	111,831,560	45,450,401	44,065,167	66,381,159
Remuneraciones al Personal de Carácter Permanente	50,598,571	(33,563)	50,565,008	24,047,778	24,047,778	26,517,230
Remuneraciones al Personal de Carácter Transitorio	-	-	-	-	-	-
Remuneraciones Adicionales y Especiales	24,166,146	41,900	24,208,046	6,411,006	6,411,006	17,797,040
Seguridad Social	14,957,425	8,505	14,965,930	6,228,671	4,843,437	8,737,259
Otras Prestaciones Sociales y Económicas	19,048,480	(16,082)	19,032,398	8,119,024	8,119,024	10,913,374
Previsiones	-	-	-	-	-	-
Pago de Estímulos a Servidores Públicos	3,200,000	(139,822)	3,060,178	643,922	643,922	2,416,256
Materiales y Suministros	3,632,632	-	3,632,632	295,252	295,252	3,337,380
Materiales de Admón., Emisión de Doctos. y Art. Oficiales	860,000	-	860,000	164,496	164,496	695,504
Alimentos y Utensilios	144,000	-	144,000	13,852	13,852	130,148
Materias Primas y Materiales de Prod. y Comercialización	-	-	-	-	-	-
Materiales y Artículos de Construcción y de Reparación	737,000	-	737,000	13,019	13,019	723,981
Productos Químicos, Farmacéuticos y de Laboratorio	155,000	-	155,000	100	100	154,900
Combustibles, Lubricantes y Aditivos	174,000	-	174,000	89,813	89,813	84,187
Vestuario, Blancos, Prendas de Protección y Art. Deportivos	455,000	-	455,000	2,088	2,088	452,912
Materiales y Suministros Para Seguridad	-	-	-	-	-	-
Herramientas, Refacciones y Accesorios Menores	1,107,632	-	1,107,632	11,884	11,884	1,095,748
Servicios Generales	8,558,598	-	8,558,598	3,507,877	3,507,877	5,050,721
Servicios Básicos	1,856,096	(103,173)	1,752,923	844,071	844,071	908,852
Servicios de Arrendamiento	601,200	-	601,200	300,600	300,600	300,600
Servicios Profesionales, Científicos, Técnicos y Otros Serv.	514,000	285,756	799,756	346,349	346,349	453,407
Servicios Financieros, Bancarios y Comerciales	676,000	105,413	781,413	551,888	551,888	229,525
Servicios de Instalación, Reparación, Mantto. y Conservación	1,044,802	(136,376)	908,426	68,243	68,243	840,183
Servicios de Comunicación Social y Publicidad	-	-	-	-	-	-
Servicios de Traslado y Viáticos	358,000	(4,111)	353,889	13,160	13,160	340,729
Servicios Oficiales	-	7,911	7,911	7,911	7,911	-
Otros Servicios Generales	3,508,500	(155,420)	3,353,080	1,375,655	1,375,655	1,977,425
Transferencias, Asignaciones, Subsidios y Otras Ayudas	42,632,147	203,144	42,835,291	35,358,466	35,358,466	7,476,825
Transferencias Internas y Asignaciones al Sector Público	-	-	-	-	-	-
Transferencias al Resto del Sector Público	-	-	-	-	-	-
Subsidios y Subvenciones	-	-	-	-	-	-
Ayudas Sociales	-	-	-	-	-	-
Pensiones y Jubilaciones	42,632,147	203,144	42,835,291	35,358,466	35,358,466	7,476,825
Transferencias a Fideicomisos, Mandatos y Otros Análogos	-	-	-	-	-	-
Transferencias a la Seguridad Social	-	-	-	-	-	-
Donativos	-	-	-	-	-	-
Transferencias al Exterior	-	-	-	-	-	-
Bienes Muebles, Inmuebles e Intangibles	10,000	-	10,000	-	-	10,000
Mobiliario y Equipo de Administración	10,000	-	10,000	-	-	10,000
Mobiliario y Equipo Educativo y Recreativo	-	-	-	-	-	-
Equipo e Instrumental Médico y de Laboratorio	-	-	-	-	-	-
Vehículos y Equipo de Transporte	-	-	-	-	-	-
Equipo de Defensa y Seguridad	-	-	-	-	-	-
Maquinaria, Otros Equipos y Herramientas	-	-	-	-	-	-
Activos Biológicos	-	-	-	-	-	-
Bienes Inmuebles	-	-	-	-	-	-
Activos Intangibles	-	-	-	-	-	-
Inversión Pública	-	-	-	-	-	-
Obra Pública en Bienes de Dominio Público	-	-	-	-	-	-
Obra Pública en Bienes Propios	-	-	-	-	-	-
Proyectos Productivos y Acciones de Fomento	-	-	-	-	-	-
Inversiones Financieras y Otras Provisiones	-	-	-	-	-	-
Inversiones Para el Fomento de Actividades Productivas	-	-	-	-	-	-
Acciones y Participaciones de Capital	-	-	-	-	-	-
Compra de Títulos y Valores	-	-	-	-	-	-
Concesión de Préstamos	-	-	-	-	-	-
Inversiones en Fideicomisos, Mandatos y Otros Análogos	-	-	-	-	-	-
Fideicomiso de Desastres Naturales (Informativo)	-	-	-	-	-	-
Otras Inversiones Financieras	-	-	-	-	-	-
Provisiones para Contingencias y Otras Erogaciones Especiales	-	-	-	-	-	-
Participaciones y Aportaciones	-	-	-	-	-	-
Participaciones	-	-	-	-	-	-
Aportaciones	-	-	-	-	-	-
Convenios	-	-	-	-	-	-
Deuda Pública	22,400,000	-	22,400,000	10,500,000	10,500,000	11,900,000
Amortización de la Deuda Pública	-	-	-	-	-	-
Intereses de la Deuda Pública	-	-	-	-	-	-
Comisiones de la Deuda Pública	-	-	-	-	-	-
Gastos de la Deuda Pública	-	-	-	-	-	-
Costo por Coberturas	-	-	-	-	-	-
Apoyos Financieros	-	-	-	-	-	-
Adeudos de Ejercicios Fiscales Anteriores (Adefas)	22,400,000	-	22,400,000	10,500,000	10,500,000	11,900,000



COLEGIO DE BACHILLERES DEL ESTADO DE MORELOS
Estado Analítico del Ejercicio del Presupuesto de Egresos Detallado - LDF
Clasificación por Objeto del Gasto (Capítulo y Concepto)
Del 1 de enero al 30 junio de 2021
(Pesos)



Concepto	Egresos					
	Aprobado	Ampliaciones / (Reducciones)	Modificado	Devengado	Pagado	Subejercicio
Gasto Etiquetado	107,204,609	25,113	107,229,722	40,676,855	38,240,941	66,552,867
Servicios Personales	98,903,379	-	98,903,379	40,286,533	37,850,619	58,616,846
Remuneraciones al Personal de Carácter Permanente	50,598,573	-	50,598,573	24,163,769	24,163,769	26,434,804
Remuneraciones al Personal de Carácter Transitorio	-	-	-	-	-	-
Remuneraciones Adicionales y Especiales	14,298,901	-	14,298,901	4,934,461	4,934,461	9,364,440
Seguridad Social	14,957,425	-	14,957,425	8,295,240	5,859,326	6,662,185
Otras Prestaciones Sociales y Económicas	19,048,480	-	19,048,480	2,893,063	2,893,063	16,155,417
Previsiones	-	-	-	-	-	-
Pago de Estímulos a Servidores Públicos	-	-	-	-	-	-
Materiales y Suministros	4,792,632	-	4,792,632	45,472	45,472	4,747,160
Materiales de Admón., Emisión de Doctos. y Art. Oficiales	1,600,000	-	1,600,000	45,472	45,472	1,554,528
Alimentos y Utensilios	-	-	-	-	-	-
Materias Primas y Materiales de Prod. y Comercialización	-	-	-	-	-	-
Materiales y Artículos de Construcción y de Reparación	881,132	-	881,132	-	-	881,132
Productos Químicos, Farmacéuticos y de Laboratorio	155,000	-	155,000	-	-	155,000
Combustibles, Lubrificantes y Aditivos	174,000	-	174,000	-	-	174,000
Vestuario, Blancos, Prendas de Protección y Art. Deportivos	665,000	-	665,000	-	-	665,000
Materiales y Suministros Para Seguridad	-	-	-	-	-	-
Herramientas, Refacciones y Accesorios Menores	1,317,500	-	1,317,500	-	-	1,317,500
Servicios Generales	3,508,598	25,113	3,533,711	344,850	344,850	3,188,861
Servicios Básicos	-	-	-	-	-	-
Servicios de Arrendamiento	-	-	-	-	-	-
Servicios Profesionales, Científicos, Técnicos y Otros Serv.	514,000	25,113	539,113	-	-	539,113
Servicios Financieros, Bancarios y Comerciales	696,000	-	696,000	291,679	291,679	404,321
Servicios de Instalación, Reparación, Mantto. y Conservación	1,742,098	-	1,742,098	53,171	53,171	1,688,927
Servicios de Comunicación Social y Publicidad	-	-	-	-	-	-
Servicios de Traslado y Viáticos	358,000	-	358,000	-	-	358,000
Servicios Oficiales	190,000	-	190,000	-	-	190,000
Otros Servicios Generales	8,500	-	8,500	-	-	8,500
Transferencias, Asignaciones, Subsidios y Otras Ayudas	-	-	-	-	-	-
Transferencias Internas y Asignaciones al Sector Público	-	-	-	-	-	-
Transferencias al Resto del Sector Público	-	-	-	-	-	-
Subsidios y Subvenciones	-	-	-	-	-	-
Ayudas Sociales	-	-	-	-	-	-
Pensiones y Jubilaciones	-	-	-	-	-	-
Transferencias a Fideicomisos, Mandatos y Otros Análogos	-	-	-	-	-	-
Transferencias a la Seguridad Social	-	-	-	-	-	-
Donativos	-	-	-	-	-	-
Transferencias al Exterior	-	-	-	-	-	-
Bienes Muebles, Inmuebles e Intangibles	-	-	-	-	-	-
Mobiliario y Equipo de Administración	-	-	-	-	-	-
Mobiliario y Equipo Educativo y Recreativo	-	-	-	-	-	-
Equipo e Instrumental Médico y de Laboratorio	-	-	-	-	-	-
Vehículos y Equipo de Transporte	-	-	-	-	-	-
Equipo de Defensa y Seguridad	-	-	-	-	-	-
Maquinaria, Otros Equipos y Herramientas	-	-	-	-	-	-
Activos Biológicos	-	-	-	-	-	-
Bienes Inmuebles	-	-	-	-	-	-
Activos Intangibles	-	-	-	-	-	-
Inversión Pública	-	-	-	-	-	-
Obra Pública en Bienes de Dominio Público	-	-	-	-	-	-
Obra Pública en Bienes Propios	-	-	-	-	-	-
Proyectos Productivos y Acciones de Fomento	-	-	-	-	-	-
Inversiones Financieras y Otras Provisiones	-	-	-	-	-	-
Inversiones Para el Fomento de Actividades Productivas	-	-	-	-	-	-
Acciones y Participaciones de Capital	-	-	-	-	-	-
Compra de Títulos y Valores	-	-	-	-	-	-
Concesión de Préstamos	-	-	-	-	-	-
Inversiones en Fideicomisos, Mandatos y Otros Análogos	-	-	-	-	-	-
Fideicomiso de Desastres Naturales (Informativo)	-	-	-	-	-	-
Otras Inversiones Financieras	-	-	-	-	-	-
Provisiones para Contingencias y Otras Erogaciones Especiales	-	-	-	-	-	-
Participaciones y Aportaciones	-	-	-	-	-	-
Participaciones	-	-	-	-	-	-
Aportaciones	-	-	-	-	-	-
Convenios	-	-	-	-	-	-
Deuda Pública	-	-	-	-	-	-
Amortización de la Deuda Pública	-	-	-	-	-	-
Intereses de la Deuda Pública	-	-	-	-	-	-
Comisiones de la Deuda Pública	-	-	-	-	-	-
Gastos de la Deuda Pública	-	-	-	-	-	-
Costo por Coberturas	-	-	-	-	-	-
Apoyos Financieros	-	-	-	-	-	-
Adeudos de Ejercicios Fiscales Anteriores (Adefas)	-	-	-	-	-	-
Total de Egresos	296,408,608	89,195	296,497,803	135,788,851	131,967,703	160,708,952

Concepto	Egresos					Subejercicio 6 = (3 - 4)
	Aprobado	Ampliaciones/ (Reducciones)	Modificado	Devengado	Pagado	
	1	2	3 = (1 + 2)	4	5	
Jefatura de la Oficina de la Gobernatura del Estado	-	-	-	-	-	-
Secretaría de Gobierno	-	-	-	-	-	-
Secretaría de Hacienda	-	-	-	-	-	-
Secretaría de Desarrollo Económico y del Trabajo	-	-	-	-	-	-
Secretaría de Desarrollo Agropecuario	-	-	-	-	-	-
Secretaría de Obras Públicas	-	-	-	-	-	-
Secretaría de Educación	-	-	-	-	-	-
Secretaría de Salud	-	-	-	-	-	-
Secretaría de Administración	-	-	-	-	-	-
Secretaría de la Contraloría	-	-	-	-	-	-
Secretaría de Turismo y Cultura	-	-	-	-	-	-
Secretaría de Desarrollo Social	-	-	-	-	-	-
Secretaría de Desarrollo Sustentable	-	-	-	-	-	-
Secretaría de Movilidad y Transporte	-	-	-	-	-	-
Comisión Estatal de Seguridad Pública	-	-	-	-	-	-
Consejería Jurídica	-	-	-	-	-	-
Gastos Institucionales	-	-	-	-	-	-
Total del Gasto	-	-	-	-	-	-

COLEGIO DE BACHILLERES DEL ESTADO DE MORELOS
Estado Analítico del Ejercicio del Presupuesto de Egresos
Clasificación Administrativa
Del 1 de enero al 30 junio de 2021

Concepto	Egresos					Subejercicio 6 = (3 - 4)
	Aprobado	Ampliaciones/ (Reducciones)	Modificado	Devengado	Pagado	
	1	2	3 = (1 + 2)	4	5	
Poder Ejecutivo	-	-	-	-	-	-
Poder Legislativo	-	-	-	-	-	-
Poder Judicial	-	-	-	-	-	-
Organismos Autónomos	-	-	-	-	-	-
Poder Ejecutivo de los Municipios	-	-	-	-	-	-
Total del Gasto	-	-	-	-	-	-

Sector Paraestatal del Gobierno del Estado de Morelos
Estado Analítico del Ejercicio del Presupuesto de Egresos
Clasificación Administrativa
Del 1 de enero al 30 junio de 2021

Concepto	Egresos					Subejercicio 6 = (3 - 4)
	Aprobado	Ampliaciones/ (Reducciones)	Modificado	Devengado	Pagado	
	1	2	3 = (1 + 2)	4	5	
Entidades Paraestatales y Fideicomisos No Empresariales y No Financieros	296,408,608	89,195	296,497,803	135,788,851	131,967,703	160,708,952
Instituciones Públicas de la Seguridad Social	-	-	-	-	-	-
Entidades Paraestatales Empresariales No Financieras con Participación Estatal Mayoritaria	-	-	-	-	-	-
Fideicomisos Empresariales No Financieros con Participación Estatal Mayoritaria	-	-	-	-	-	-
Entidades Paraestatales Empresariales Financieras Monetarias con Participación Estatal Mayoritaria	-	-	-	-	-	-
Entidades Paraestatales Empresariales Financieras No Monetarias con Participación Estatal Mayoritaria	-	-	-	-	-	-
Fideicomisos Financieros Públicos con Participación Estatal Mayoritaria	-	-	-	-	-	-
Total del Gasto	296,408,608	89,195	296,497,803	135,788,851	131,967,703	160,708,952

Concepto	Egresos					Subejercicio
	Aprobado	Ampliaciones/ (Reducciones)	Modificado	Devengado	Pagado	
Gasto No Etiquetado	189,203,999	64,082	189,268,081	95,111,996	93,726,762	94,156,085
Jefatura de la Oficina de la Gubernatura del Estado	-	-	-	-	-	-
Secretaría de Gobierno	-	-	-	-	-	-
Secretaría de Hacienda	-	-	-	-	-	-
Secretaría de Desarrollo Económico y del Trabajo	-	-	-	-	-	-
Secretaría de Desarrollo Agropecuario	-	-	-	-	-	-
Secretaría de Obras Públicas	-	-	-	-	-	-
Secretaría de Educación	-	-	-	-	-	-
Secretaría de Salud	-	-	-	-	-	-
Secretaría de Administración	-	-	-	-	-	-
Secretaría de la Contraloría	-	-	-	-	-	-
Secretaría de Turismo y Cultura	-	-	-	-	-	-
Secretaría de Desarrollo Social	-	-	-	-	-	-
Secretaría de Desarrollo Sustentable	-	-	-	-	-	-
Secretaría de Movilidad y Transporte	-	-	-	-	-	-
Comisión Estatal de Seguridad Pública	-	-	-	-	-	-
Consejería Jurídica	-	-	-	-	-	-
Gastos Institucionales	-	-	-	-	-	-
Poder Legislativo	-	-	-	-	-	-
Poder Judicial	-	-	-	-	-	-
Organismos Autónomos	-	-	-	-	-	-
Entidades Paraestatales y Fideicomisos No Empresariales y No Financieros	189,203,999	64,082	189,268,081	95,111,996	93,726,762	94,156,085
Entidades Paraestatales Empresariales No Financieras con Participación Estatal Mayoritaria	-	-	-	-	-	-
Poder Ejecutivo de los Municipios	-	-	-	-	-	-
Gasto Etiquetado	107,204,609	25,113	107,229,722	40,676,855	38,240,941	66,552,867
Jefatura de la Oficina de la Gubernatura del Estado	-	-	-	-	-	-
Secretaría de Gobierno	-	-	-	-	-	-
Secretaría de Hacienda	-	-	-	-	-	-
Secretaría de Desarrollo Económico y del Trabajo	-	-	-	-	-	-
Secretaría de Desarrollo Agropecuario	-	-	-	-	-	-
Secretaría de Obras Públicas	-	-	-	-	-	-
Secretaría de Educación	-	-	-	-	-	-
Secretaría de Salud	-	-	-	-	-	-
Secretaría de Administración	-	-	-	-	-	-
Secretaría de la Contraloría	-	-	-	-	-	-
Secretaría de Turismo y Cultura	-	-	-	-	-	-
Secretaría de Desarrollo Social	-	-	-	-	-	-
Secretaría de Desarrollo Sustentable	-	-	-	-	-	-
Secretaría de Movilidad y Transporte	-	-	-	-	-	-
Comisión Estatal de Seguridad Pública	-	-	-	-	-	-
Consejería Jurídica	-	-	-	-	-	-
Gastos Institucionales	-	-	-	-	-	-
Poder Legislativo	-	-	-	-	-	-
Poder Judicial	-	-	-	-	-	-
Organismos Autónomos	-	-	-	-	-	-
Entidades Paraestatales y Fideicomisos No Empresariales y No Financieros	107,204,609	25,113	107,229,722	40,676,855	38,240,941	66,552,867
Entidades Paraestatales Empresariales No Financieras con Participación Estatal Mayoritaria	-	-	-	-	-	-
Poder Ejecutivo de los Municipios	-	-	-	-	-	-
Total de Egresos	296,408,608	89,195	296,497,803	135,788,851	131,967,703	160,708,952

Concepto	Egresos					Subejercicio
	Aprobado	Ampliaciones/ (Reducciones)	Modificado	Devengado	Pagado	
	1	2	3 = (1 + 2)	4	5	
Gobierno	-	-	-	-	-	-
Legislación	-	-	-	-	-	-
Justicia	-	-	-	-	-	-
Coordinación de la Política de Gobierno	-	-	-	-	-	-
Relaciones Exteriores	-	-	-	-	-	-
Asuntos Financieros y Hacendarios	-	-	-	-	-	-
Seguridad Nacional	-	-	-	-	-	-
Asuntos de Orden Público y de Seguridad Interior	-	-	-	-	-	-
Otros Servicios Generales	-	-	-	-	-	-
Desarrollo Social	296,408,608	89,195	296,497,803	135,788,851	131,967,703	160,708,952
Protección Ambiental	-	-	-	-	-	-
Vivienda y Servicios a la Comunidad	-	-	-	-	-	-
Salud	-	-	-	-	-	-
Recreación, Cultura y Otras Manifestaciones Sociales	-	-	-	-	-	-
Educación	296,408,608	89,195	296,497,803	135,788,851	131,967,703	160,708,952
Protección Social	-	-	-	-	-	-
Otros Asuntos Sociales	-	-	-	-	-	-
Desarrollo Económico	-	-	-	-	-	-
Asuntos Económicos, Comerciales y Laborales en General	-	-	-	-	-	-
Agropecuaria, Silvicultura, Pesca y Caza	-	-	-	-	-	-
Combustibles y Energía	-	-	-	-	-	-
Minería, Manufacturas y Construcción	-	-	-	-	-	-
Transporte	-	-	-	-	-	-
Comunicaciones	-	-	-	-	-	-
Turismo	-	-	-	-	-	-
Ciencia, Tecnología e Innovación	-	-	-	-	-	-
Otras Industrias y Otros Asuntos Económicos	-	-	-	-	-	-
Otras no Clasificadas en Funciones Anteriores	-	-	-	-	-	-
Transacciones de la Deuda Pública / Costo Financiero de la Deuda	-	-	-	-	-	-
Transferencias, Participaciones y Aportaciones entre Diferentes Niveles y Ordenes de Gobierno	-	-	-	-	-	-
Saneamiento del Sistema Financiero	-	-	-	-	-	-
Adeudos de Ejercicios Fiscales Anteriores	-	-	-	-	-	-
Total del Gasto	296,408,608	89,195	296,497,803	135,788,851	131,967,703	160,708,952

Concepto	Egresos					Subejercicio
	Aprobado	Ampliaciones/ (Reducciones)	Modificado	Devengado	Pagado	
Gasto No Etiquetado	189,203,999	64,082	189,268,081	95,111,996	93,726,762	94,156,085
<i>Gobierno</i>	-	-	-	-	-	-
Legislación	-	-	-	-	-	-
Justicia	-	-	-	-	-	-
Coordinación de la Política de Gobierno	-	-	-	-	-	-
Relaciones Exteriores	-	-	-	-	-	-
Asuntos Financieros y Hacendarios	-	-	-	-	-	-
Seguridad Nacional	-	-	-	-	-	-
Asuntos de Orden Público y de Seguridad Interior	-	-	-	-	-	-
Otros Servicios Generales	-	-	-	-	-	-
<i>Desarrollo Social</i>	189,203,999	64,082	189,268,081	95,111,996	93,726,762	94,156,085
Protección Ambiental	-	-	-	-	-	-
Vivienda y Servicios a la Comunidad	-	-	-	-	-	-
Salud	-	-	-	-	-	-
Recreación, Cultura y Otras Manifestaciones Sociales	-	-	-	-	-	-
Educación	189,203,999	64,082	189,268,081	95,111,996	93,726,762	94,156,085
Protección Social	-	-	-	-	-	-
Otros Asuntos Sociales	-	-	-	-	-	-
<i>Desarrollo Económico</i>	-	-	-	-	-	-
Asuntos Económicos, Comerciales y Laborales en Gral.	-	-	-	-	-	-
Agropecuaria, Silvicultura, Pesca y Caza	-	-	-	-	-	-
Combustibles y Energía	-	-	-	-	-	-
Minería, Manufacturas y Construcción	-	-	-	-	-	-
Transporte	-	-	-	-	-	-
Comunicaciones	-	-	-	-	-	-
Turismo	-	-	-	-	-	-
Ciencia, Tecnología e Innovación	-	-	-	-	-	-
Otras Industrias y Otros Asuntos Económicos	-	-	-	-	-	-
<i>Otras no Clasificadas en Funciones Anteriores</i>	-	-	-	-	-	-
Transacciones de la Deuda Pública / Costo Financiero de la Deuda	-	-	-	-	-	-
Transferencias, Participaciones y Aportaciones entre Diferentes Niveles y Ordenes de Gobierno	-	-	-	-	-	-
Saneamiento del Sistema Financiero	-	-	-	-	-	-
Adeudos de Ejercicios Fiscales Anteriores	-	-	-	-	-	-
Gasto Etiquetado	107,204,609	25,113	107,229,722	40,676,855	38,240,941	66,552,867
<i>Gobierno</i>	-	-	-	-	-	-
Legislación	-	-	-	-	-	-
Justicia	-	-	-	-	-	-
Coordinación de la Política de Gobierno	-	-	-	-	-	-
Relaciones Exteriores	-	-	-	-	-	-
Asuntos Financieros y Hacendarios	-	-	-	-	-	-
Seguridad Nacional	-	-	-	-	-	-
Asuntos de Orden Público y de Seguridad Interior	-	-	-	-	-	-
Otros Servicios Generales	-	-	-	-	-	-
<i>Desarrollo Social</i>	107,204,609	25,113	107,229,722	40,676,855	38,240,941	66,552,867
Protección Ambiental	-	-	-	-	-	-
Vivienda y Servicios a la Comunidad	-	-	-	-	-	-
Salud	-	-	-	-	-	-
Recreación, Cultura y Otras Manifestaciones Sociales	-	-	-	-	-	-
Educación	107,204,609	25,113	107,229,722	40,676,855	38,240,941	66,552,867
Protección Social	-	-	-	-	-	-
Otros Asuntos Sociales	-	-	-	-	-	-
<i>Desarrollo Económico</i>	-	-	-	-	-	-
Asuntos Económicos, Comerciales y Laborales en Gral.	-	-	-	-	-	-
Agropecuaria, Silvicultura, Pesca y Caza	-	-	-	-	-	-
Combustibles y Energía	-	-	-	-	-	-
Minería, Manufacturas y Construcción	-	-	-	-	-	-
Transporte	-	-	-	-	-	-
Comunicaciones	-	-	-	-	-	-
Turismo	-	-	-	-	-	-
Ciencia, Tecnología e Innovación	-	-	-	-	-	-
Otras Industrias y Otros Asuntos Económicos	-	-	-	-	-	-
<i>Otras no Clasificadas en Funciones Anteriores</i>	-	-	-	-	-	-
Transacciones de la Deuda Pública / Costo Financiero de la Deuda	-	-	-	-	-	-
Transferencias, Participaciones y Aportaciones entre Diferentes Niveles y Ordenes de Gobierno	-	-	-	-	-	-
Saneamiento del Sistema Financiero	-	-	-	-	-	-
Adeudos de Ejercicios Fiscales Anteriores	-	-	-	-	-	-
Total del Egresos	296,408,608	89,195	296,497,803	135,788,851	131,967,703	160,708,952



COLEGIO DE BACHILLERES DEL ESTADO DE MORELOS
 Estado Analítico del Ejercicio del Presupuesto de Egresos Detallado - LDF
 Clasificación de Servicios Personales por Categoría
 Del 1 de enero al 30 junio de 2021
 (Pesos)



Concepto	Egresos					Subejercicio
	Aprobado	Ampliaciones/ (Reducciones)	Modificado	Devengado	Pagado	
Gasto No Etiquetado	111,970,622	(139,062)	111,831,560	45,450,401	44,065,167	66,381,159
<i>Personal Administrativo y de Servicio Público</i>	111,970,622	(139,062)	111,831,560	45,450,401	44,065,167	66,381,159
<i>Magisterio</i>	-	-	-	-	-	-
<i>Servicios de Salud</i>	-	-	-	-	-	-
<i>Personal Administrativo</i>	-	-	-	-	-	-
<i>Personal Médico, Paramédico y afín</i>	-	-	-	-	-	-
Seguridad Pública	-	-	-	-	-	-
<i>Gastos Asociados a la Implementación de Nuevas Leyes Fed. o Reformas a las Mismas</i>	-	-	-	-	-	-
<i>Nombre del Programa o Ley 1</i>	-	-	-	-	-	-
<i>Nombre del Programa o Ley 2</i>	-	-	-	-	-	-
<i>Sentencias Laborales Definitivas</i>	-	-	-	-	-	-
Gasto Etiquetado	98,903,379	-	98,903,379	40,286,533	37,850,619	58,616,846
<i>Personal Administrativo y de Servicio Público</i>	98,903,379	-	98,903,379	40,286,533	37,850,619	58,616,846
<i>Magisterio</i>	-	-	-	-	-	-
<i>Servicios de Salud</i>	-	-	-	-	-	-
<i>Personal Administrativo</i>	-	-	-	-	-	-
<i>Personal Médico, Paramédico y afín</i>	-	-	-	-	-	-
Seguridad Pública	-	-	-	-	-	-
<i>Gastos Asociados a la Implementación de Nuevas Leyes Fed. o Reformas a las Mismas</i>	-	-	-	-	-	-
<i>Nombre del Programa o Ley 1</i>	-	-	-	-	-	-
<i>Nombre del Programa o Ley 2</i>	-	-	-	-	-	-
<i>Sentencias Laborales Definitivas</i>	-	-	-	-	-	-
Total del Gasto en Servicios Personales	210,874,001	(139,062)	210,734,939	85,736,934	81,915,786	124,998,005

Concepto	Egresos					
	Aprobado	Ampliaciones/ (Reducciones)	Modificado	Devengado	Pagado	Subejercicio
	1	2	3 = (1 + 2)	4	5	6 = (3 - 4)
Gasto Corriente	231,366,461	(113,949)	231,252,512	89,930,385	86,109,237	141,322,127
Gasto de Capital	10,000	-	10,000	-	-	10,000
Amortización de la Deuda y Disminución de Pasivos	22,400,000	-	22,400,000	10,500,000	10,500,000	11,900,000
Pensiones y Jubilaciones	42,632,147	203,144	42,835,291	35,358,466	35,358,466	7,476,825
Participaciones	-	-	-	-	-	-
Total del Gasto	296,408,608	89,195	296,497,803	135,788,851	131,967,703	160,708,952



COLEGIO DE BACHILLERES DEL ESTADO DE MORELOS
 Endeudamiento Neto
 Del 1 de enero al 30 junio de 2021
 (Pesos)



Identificación de Crédito o Instrumento	Contratación / Colocación A	Amortización B	Endeudamiento Neto C = A - B
	Créditos Bancarios		
			-
			-
			-
			-
			-
			-
			-
			-
			-
			-
			-
			-
			-
			-
			-
			-
			-
			-
			-
			-
Total Créditos Bancarios	-	-	-
	Otros Instrumentos de Deuda		
			-
			-
			-
			-
			-
			-
			-
			-
			-
			-
			-
			-
Total Otros Instrumentos de Deuda	-	-	-
TOTAL	-	-	-

NO APLICA



COLEGIO DE BACHILLERES DEL ESTADO DE MORELOS
 Intereses de la Deuda
 Del 1 de enero al 30 junio de 2021
 (Pesos)



Identificación de Crédito o Instrumento	Créditos Bancarios	Devengado	Pagado
NO APLICA			
Total de Intereses de Créditos Bancarios	-	-	-
Otros Instrumentos de Deuda			
Total de Intereses de Otros Instrumentos de Deuda	-	-	-
TOTAL	-	-	-



Colegio de Bachilleres
del Estado de Morelos

Información Programática

CUENTA PÚBLICA
COLEGIO DE BACHILLERES DEL ESTADO DE MORELOS
ENERO - JUNIO

2021



COLEGIO DE BACHILLERES DEL ESTADO DE MORELOS
Gasto por Categoría Programática
Del 1 de enero al 30 junio de 2021
(Pesos)



Concepto	Egresos					
	Aprobado	Ampliaciones/ (Reducciones)	Modificado	Devengado	Pagado	Subejercicio
	1	2	3 = (1 + 2)	4	5	6 = (3 - 4)
Programas						
Subsidios: Sector Social y Privado o Ent. Federativas y Municipios						
Sujetos a Reglas de Operación	-	-	-	-	-	-
Otros Subsidios	-	-	-	-	-	-
Desempeño de las Funciones	296,408,608	89,195	296,497,803	135,788,851	131,967,703	160,708,952
Prestación de Servicios Públicos	296,408,608	89,195	296,497,803	135,788,851	131,967,703	160,708,952
Provisión de Bienes Públicos	-	-	-	-	-	-
Planeación, Seguimiento y Evaluación de Políticas Públicas	-	-	-	-	-	-
Promoción y Fomento	-	-	-	-	-	-
Regulación y Supervisión	-	-	-	-	-	-
Funciones de las Fuerzas Armadas (Únicamente Gobierno Federal)	-	-	-	-	-	-
Específicos	-	-	-	-	-	-
Proyectos de Inversión	-	-	-	-	-	-
Administrativos y de Apoyo						
Apoyo al Proceso Presupuestario y para Mejorar la Eficiencia Institucional	-	-	-	-	-	-
Apoyo a la Función Pública y al Mejoramiento de la Gestión	-	-	-	-	-	-
Operaciones Ajenas	-	-	-	-	-	-
Compromisos						
Obligaciones de Cumplimiento de Resolución Jurisdiccional	-	-	-	-	-	-
Desastres Naturales	-	-	-	-	-	-
Obligaciones						
Pensiones y Jubilaciones	-	-	-	-	-	-
Aportaciones a la Seguridad Social	-	-	-	-	-	-
Aportaciones a Fondos de Estabilización	-	-	-	-	-	-
Aportaciones a Fondos de Inversión y Reestructura de Pensiones	-	-	-	-	-	-
Programas de Gasto Federalizado (Gobierno Federal)						
Gasto Federalizado	-	-	-	-	-	-
Participaciones a Entidades Federativas y Municipios						
Costo financiero, deuda o apoyos a deudores y ahorradores de la banca	-	-	-	-	-	-
Adeudos de ejercicios fiscales anteriores	-	-	-	-	-	-
Total del Gasto	296,408,608	89,195	296,497,803	135,788,851	131,967,703	160,708,952

Concepto	Estimado	Devengado	Pagado ³
I. Ingresos Presupuestarios (I=1+2)	296,408,608	147,918,424	147,918,375
1. Ingresos del Gobierno de la Entidad Federativa 1	29,500,000	13,114,959	13,114,910
2. Ingresos del Sector Paraestatal 1	266,908,608	134,803,465	134,803,465
II. Egresos Presupuestarios (II=3+4)	296,408,608	135,788,851	131,967,703
3. Egresos del Gobierno de la Entidad Federativa 2	-	-	-
4. Egresos del Sector Paraestatal 2	296,408,608	135,788,851	131,967,703
III. Balance Presupuestario (Superávit o Déficit) (III = I - II)	-	12,129,573	15,950,672

Concepto	Estimado	Devengado	Pagado ³
III. Balance presupuestario (Superávit o Déficit)	-	12,129,573	15,950,672
IV. Intereses, Comisiones y Gastos de la Deuda	-	-	-
V. Balance Primario (Superávit o Déficit) (V= III - IV)	-	12,129,573	15,950,672

Concepto	Estimado	Devengado	Pagado ³
A. Financiamiento	-	-	-
B. Amortización de la deuda	-	-	-
C. Endeudamiento ó desendeudamiento (C = A - B)	-	-	-

1 Los Ingresos que se presentan son los ingresos presupuestarios totales sin incluir los ingresos por financiamientos. Los Ingresos del Gobierno de la Entidad Federativa corresponden a los del Poder Ejecutivo, Legislativo Judicial y Autónomos.

2 Los egresos que se presentan son los egresos presupuestarios totales sin incluir los egresos por amortización. Los egresos del Gobierno de la Entidad Federativa corresponden a los del Poder Ejecutivo, Legislativo, Judicial y Órganos Autónomos.

3 Para Ingresos se reportan los ingresos recaudados; para egresos se reportan los egresos pagados.

PROGRAMAS Y PROYECTOS DE INVERSIÓN

“Este Ente no cuenta con Programas y Proyectos de Inversión a la Fecha del 30 de Junio de 2021”.

COLEGIO DE BACHILLERES DEL ESTADO DE MORELOS
INDICADORES DE RESULTADOS

PERIODO: 1 DE ENERO DE 2021 AL 30 DE JUNIO DE 2021

Nivel	Objetivos (Resumen Narrativo)	Nombre del Indicador	Definición del Indicador	Método de cálculo	Unidad de medida	Tipo -Dimensión-Sentido de medición-Frecuencia de medición	RESULTADOS				AVANCE ACUMULADO		SEMPROU (Verde: Cumplimiento, Amarillo: No)		
							INDICADORES				Meta anual 2021			Al periodo	
							2019	1er. Trim.	2do. Trim.	3er. Trim.	4to. Trim.	Absoluto		Relativo	
Fin	4. Contribuir a la cobertura educativa con equidad y calidad en los servicios educativos en los niveles Básico, Medio Superior, Superior y Capacitación para el Trabajo.	Porcentaje de Absorción en Educación Media Superior	Proporción de alumnos que ingresan a un nivel medio superior con relación al número de alumnos egresados de secundaria	Total de alumnos / Total de alumnos Egresados de Secundaria en el ciclo "2019-2020"/"n-100"	Porcentaje	Estratégico-Eficacia-Ascendente-Anual	15.0%				0.00	0.0%			
		Porcentaje de eficiencia terminal	Porcentaje de alumnos que concluyen satisfactoriamente la educación media superior.	(Número de alumnos egresados de la generación n / Total de alumnos inscritos en el primer periodo de la misma. [(Matricula inicial del ciclo escolar "n" egresados del ciclo escolar "n") - (Matricula inicial del ciclo escolar "n-1" - alumnos de nuevo ingreso a primer grado del ciclo escolar "n-1")] / matrícula del ciclo escolar "n") * 100	Porcentaje	Estratégico-Eficacia-Ascendente-Anual	69.0%				0.00	0.0%			
Propósito	Los alumnos concluyen su educación media superior	Porcentaje de abandono escolar	Porcentaje de alumnos que abandonan sus estudios por ciclo escolar	Suma de alumnos atendidos en las instituciones públicas de educación media superior / matrícula del ciclo escolar "n" * 100	Porcentaje	Estratégico-Eficacia-Ascendente-Anual	12%				0.00	0.0%			
Componente 1	Educación impartida a alumnos de Educación Media Superior	Matricula registrada en Educación Media Superior	Cantidad de alumnos atendidos en las instituciones públicas de educación media superior por alumno atendido	Suma de alumnos atendidos en el ciclo escolar "2019-2020" en el CobaeM. Presupuesto Matricula de alumnos registrada	Alumnos	Estratégico-Eficacia-Ascendente-Anual	11,700	11,700	11,700	11,700	11213	96.00%	Verde		
Actividad 1.1	Publicación de convocatorias dirigida a alumnos egresados de educación secundaria	Publicación de convocatoria para alumnos egresados de educación secundaria	Se refiere a la publicación de la convocatoria en medios impresos y electrónicos para alumnos.	Convocatoria publicada en medios impresos y electrónicos	Convocatoria	Gestion-Ascendente-Anual	1	1	1	1	1	100.0%	Verde		
Actividad 1.2	Promoción de la oferta educativa	Promoción de la oferta educativa a alumnos de secundaria	Se refiere al monto de presupuesto ejercido en la promoción de la oferta educativa dentro de la promoción de docentes capacitados	Suma del presupuesto ejercido por promoción	Pesos	Gestion-Ascendente-Anual	50,000	50,000	50,000	50,000	53,916	107.0%			
Componente 2	Personal Docente y Agentes Educativos capacitados	Porcentaje de docentes capacitados	Porcentaje de docentes que reciben capacitación	(Número de docentes capacitados / total docentes)	Porcentaje	Estratégico-Ascendente-Trimestral	20%	20.0%	40.0%	50.0%	70.0%	80.0%	Verde		
Actividad 2.1	Realización de convocatoria para capacitación de docentes	Porcentaje de docentes convocados a tomar los cursos de capacitación	Mide la proporción de docentes convocados a tomar los cursos de capacitación con relación al total de docentes	docentes convocados / Total de docentes (Número de cursos realizados / Total de cursos registrados en el Programa Anual de	Porcentaje	Estratégico-Eficacia-Ascendente-Trimestral	40%	40%	40%	80%	340	80.0%	Verde		
Actividad 2.2	Realización de cursos de Capacitación para de Docentes	Porcentaje de cursos realizados	Mide la proporción de cursos realizados con relación al total de cursos registrados en el Programa Anual de	Porcentaje de cursos registrados en el programa anual de	Porcentaje	Estratégico-Ascendente-Trimestral	50%	50.0%	50.0%	90.0%	4	50.00%	Verde		



Colegio de Bachilleres
del Estado de Morelos

Anexos

CUENTA PÚBLICA
COLEGIO DE BACHILLERES DEL ESTADO DE MORELOS
ENERO - JUNIO

2021



Colegio de Bachillerates
del Estado de Morelos

COLEGIO DE BACHILLERES DEL ESTADO DE MORELOS
Relación de Bienes Inmuebles que Componen su Patrimonio
Al 30 de junio de 2021



Código	Descripción del Bien Inmueble	Valor en libros
5201-01-001-001	INSTALACION P09 ATLATLAHUACAN, MORELOS (TERRENO SUP. 12663.31 M2 Y CONSTRUCCION SUP. 2294.24 M2)	6,038,351
6301-01-066-003	INSTALACION E05 HUEYAPAN, TETELA DEL VOLCAN, MORELOS (TERRENO SUP. 23822.65 M2)	13,531,265
	SUMA DE INMUEBLES	19,569,616



Colegio de Bachilleres del Estado de Morelos

COLEGIO DE BACHILLERES DEL ESTADO DE MORELOS
Relación de Cuentas Bancarias Productivas Específicas

Al 30 de junio de 2021



Clave	Fondo, Programa o Convenio	Datos de la Cuenta Bancaria	
		Institución Bancaria	Número de Cuenta
U006	SUBSIDIOS FEDERALES PARA ORGANISMOS DESCENTRALIZADOS	BBVA BANCOMER S.A.	0116439888
4012	SUBSIDIOS ESTATALES PARA ORGANISMOS DESCENTRALIZADOS	BBVA BANCOMER S.A.	0116218547

RELACIÓN DE ESQUEMAS BURSÁTILES Y DE COBERTURAS FINANCIERAS

“Este Ente no cuenta con Esquemas Bursátiles y de Coberturas Financieras a la Fecha del 30 de Junio de 2021”.



MORELOS
2018 - 2024



Colegio de Educación Profesional Técnica del Estado de Morelos

CUENTA PÚBLICA CONSOLIDADA
ENTIDADES PARAESTATALES
ENERO - JUNIO

2021



Introducción

CUENTA PÚBLICA
COLEGIO DE EDUCACIÓN PROFESIONAL TÉCNICA DEL
ESTADO DE MORELOS
ENERO - JUNIO

2021

Introducción

El Colegio de Educación Profesional Técnica del Estado de Morelos (Conalep Morelos), es un Organismo Público Descentralizado de la Administración Pública del Estado de Morelos, que tiene como objetivo formar profesionales técnicos bachiller líderes, competitivos y con responsabilidad social, a través de un Modelo Académico de Calidad para la Competitividad lo que proporciona a sus egresados la capacidad de trabajar en el sector productivo estatal, nacional e internacional, contribuyendo al desarrollo humano sustentable y al fortalecimiento de la sociedad del conocimiento.

Es la primera opción de Educación Media Superior en el Estado de Morelos, la que mejor responde a las necesidades de los sectores productivos del país, nuestra institución está a la vanguardia en la educación tecnológica y cuenta con estándares de clase mundial, por lo que nuestros egresados son solicitados por los diferentes empleadores a nivel nacional e internacional.

La actuación de este Organismo se realiza bajo los parámetros que al efecto determina el marco normativo que rige su función y en el caso específico del ejercicio del gasto público y rendición de cuentas, Conalep Morelos cumple con la normatividad inherente a este rubro tanto en el ámbito federal, como en el estatal, siendo de destacarse que en el caso específico de la Ley General de Contabilidad Gubernamental y demás normatividad aplicable a la materia ha dado cabal cumplimiento a las acciones tendientes a la Armonización Contable.

Al efecto, es de comentarse que el Organismo cuenta con un Sistema Contable denominado “SQL Control de Administración Presupuestal” (SCODAP), con la finalidad de generar en tiempo real, estados financieros de ejecución presupuestaria y otra información programática y de resultados que facilite la toma de decisiones, sobre la transparencia de la programación con base en resultados, a la evaluación y a la rendición de cuentas.

Derivado de los trabajos que en esta materia se han llevado a cabo, en coordinación con el Gobierno del Estado, a la fecha se tiene un avance sobre el particular a partir del ejercicio fiscal 2014 el Colegio lo tiene implementado ya en su totalidad. Bajo los lineamientos del Consejo Nacional de Armonización Contable (CONAC).



Información Contable

CUENTA PÚBLICA
COLEGIO DE EDUCACIÓN PROFESIONAL TÉCNICA DEL
ESTADO DE MORELOS
ENERO - JUNIO

2021

Concepto	2021	2020	Concepto	2021	2020
INGRESOS Y OTROS BENEFICIOS			GASTOS Y OTRAS PÉRDIDAS		
<i>Ingresos de la Gestión</i>			<i>Gastos de Funcionamiento</i>		
Impuestos	7,406,135	8,482,206	Servicios Personales	53,140,502	50,782,731
Cuotas y Aportaciones de Seguridad Social	-	-	Materiales y Suministros	47,959,666	45,060,753
Contribuciones de Mejoras	-	-	Servicios Generales	561,267	537,747
Derechos	-	-		4,619,569	5,184,231
Productos	-	-	<i>Transferencias, Asignaciones, Subsidios y Otras Ayudas</i>		
Aprovechamientos	5,776	-	Transferencias Internas y Asignaciones al Sector Público	-	165,263
Ingresos por Venta de Bienes y Prestación de Servicios	7,400,359	8,482,206	Transferencias al Resto del Sector Público	-	-
			Subsidios y Subvenciones	-	-
<i>Participaciones, Aportaciones, Convenios, Incentivos Derivados de la Colaboración Fiscal, Fondos Distintos de Aportaciones, Transferencias, Asignaciones, Subsidios y Subvenciones, y Pensiones y Jubilaciones</i>			Ayudas Sociales	-	165,263
	47,961,024	47,178,510	Pensiones y Jubilaciones	-	-
			Transferencias a Fideicomisos, Mandatos y Contratos Análogos	-	-
			Transferencias a la Seguridad Social	-	-
Participaciones, Aportaciones, Convenios, Incentivos Derivados de la Colaboración Fiscal y Fondos Distintos de Aportaciones	47,961,024	47,178,510	Donativos	-	-
Transferencias, Asignaciones, Subsidios y Subvenciones, y Pensiones y Jubilaciones	-	-	Transferencias al Exterior	-	-
			<i>Participaciones y Aportaciones</i>		
<i>Otros Ingresos y Beneficios</i>			Participaciones	-	-
Ingresos Financieros	17,720	19,743	Aportaciones	-	-
Incremento por Variación de Inventarios	17,720	19,743	Convenios	-	-
Disminución del Exceso de Estimaciones por Pérdida o Deterioro u Obsolescencia	-	-	<i>Intereses, Comisiones y Otros Gastos de la Deuda Pública</i>		
Disminución del Exceso de Provisiones	-	-	Intereses de la Deuda Pública	-	-
Otros Ingresos y Beneficios Varios	-	-	Comisiones de la Deuda Pública	-	-
			Gastos de la Deuda Pública	-	-
			Costo por Coberturas	-	-
			Apoyos Financieros	-	-
Total de Ingresos y Otros Beneficios	55,384,879	55,680,459	Otros Gastos y Pérdidas Extraordinarias	708,990	927,075
			Estimaciones, Depreciaciones, Deterioros, Obsolescencia y Amortizaciones	708,990	927,075
			Provisiones	-	-
			Disminución de Inventarios	-	-
			Aumento por Insuficiencia de Estimaciones por Pérdida o Deterioro u Obsolescencia	-	-
			Aumento por Insuficiencia de Provisiones	-	-
			Otros Gastos	-	-
			<i>Inversión Pública</i>		
			Inversión Pública no Capitalizable	-	-
			Total de Gastos y Otras Pérdidas	53,849,492	51,875,069
			Resultados del Ejercicio (Ahorro/Desahorro)	1,535,387	3,805,390

Bajo protesta de decir verdad declaramos que los Estados Financieros y sus notas, son razonablemente correctos y son responsabilidad del emisor.

CONCEPTO	Año		CONCEPTO	Año	
	2021	2020		2021	2020
ACTIVO			PASIVO		
Activo Circulante			Pasivo Circulante		
Efectivo y Equivalentes	11,298,434	8,818,932	Cuentas por Pagar a Corto Plazo	14,145,604	12,981,726
Derechos a Recibir Efectivo o Equivalentes	2,083,161	4,286,306	Documentos por Pagar a Corto Plazo	-	-
Derechos a Recibir Bienes o Servicios	-	-	Porción a Corto Plazo de la Deuda Pública a Largo Plazo	-	-
Inventarios	-	-	Títulos y Valores a Corto Plazo	-	-
Almacenes	-	-	Pasivos Diferidos a Corto Plazo	-	-
Estimación por Pérdida o Deterioro de Activos Circulantes	-	-	Fondos y Bienes de Terceros en Garantía y/o Administración a Corto Plazo	254,800	254,800
Otros Activos Circulantes	6,640	6,640	Provisiones a Corto Plazo	359,299	358,240
Total de Activos Circulantes	13,388,235	13,111,878	Otros Pasivos a Corto Plazo	-	-
			Total de Pasivos Circulantes	14,759,703	13,594,766
Activo No Circulante			Pasivo No Circulante		
Inversiones Financieras a Largo Plazo	-	-	Cuentas por Pagar a Largo Plazo	-	-
Derechos a Recibir Efectivo o Equivalentes a Largo Plazo	-	-	Documentos por Pagar a Largo Plazo	-	-
Bienes Inmuebles, Infraestructura y Construcciones en Proceso	115,457,534	115,457,534	Deuda Pública a Largo Plazo	-	-
Bienes Muebles	60,473,256	60,322,315	Pasivos Diferidos a Largo Plazo	-	-
Activos Intangibles	314,166	314,166	Fondos y Bienes de Terceros en Garantía y/o en Administración a Largo Plazo	-	-
Depreciación, Deterioro y Amortización Acumulada de Bienes	(19,865,856)	(18,431,770)	Provisiones a Largo Plazo	-	-
Activos Diferidos	-	-	Total de Pasivos No Circulantes	-	-
Estimación por Pérdida o Deterioro de Activos no Circulantes	-	-	Total del Pasivo	14,759,703	13,594,766
Otros Activos no Circulantes	-	-	HACIENDA PÚBLICA / PATRIMONIO		
Total de Activos No Circulantes	156,379,100	157,662,245	Hacienda Pública / Patrimonio Contribuido	116,743,787	116,718,786
Total del Activo	169,767,335	170,774,123	Aportaciones	116,743,787	116,718,786
			Donaciones de Capital	-	-
			Actualización de la Hacienda Pública / Patrimonio	-	-
			Hacienda Pública / Patrimonio Generado	38,263,845	40,460,571
			Resultados del Ejercicio (Ahorro / Desahorro)	1,535,387	3,805,390
			Resultados de Ejercicios Anteriores	36,360,624	36,287,347
			Revalúos	-	-
			Reservas	-	-
			Rectificaciones de Resultados de Ejercicios Anteriores	367,834	367,834
			Exceso o Insuficiencia en la Actualización de la Hacienda Pública / Patrimonio	-	-
			Resultado por Posición Monetaria	-	-
			Resultado por Tenencia de Activos no Monetarios	-	-
			Total Hacienda Pública / Patrimonio	155,007,632	157,179,357
			Total del Pasivo y Hacienda Pública / Patrimonio	169,767,335	170,774,123

Bajo protesta de decir verdad declaramos que los Estados Financieros y sus notas, son razonablemente correctos y son responsabilidad del emisor.

CONCEPTO		30 de junio 2021	31 de diciembre 2020	CONCEPTO	30 de junio 2021	31 de diciembre 2020
ACTIVO						
Activo Circulante						
Efectivo y Equivalentes		11,298,434	10,223,415		14,145,604	14,982,469
Efectivo		-	-	Cuentas por Pagar a Corto Plazo	5,272,909	5,568,954
Bancos/Tesorería		11,297,910	10,223,415	Proveedores por Pagar a Corto Plazo	2,254,326	2,180,295
Bancos/Dependencias y Otros		-	-	Contratistas por Obras Públicas por Pagar a Corto Plazo	-	-
Inversiones Temporales (Hasta 3 meses)		-	-	Participaciones y Aportaciones por Pagar a Corto Plazo	-	-
Fondos con Afectación Específica		-	-	Transferencias Otorgadas por Pagar a Corto Plazo	-	-
Depósitos de Fondos de Terceros en Garantía y/o Admón.		-	-	Int., Comisiones y Otros Gastos de la Deuda Púb. por Pagar a Corto Plazo	-	-
Otros Efectivos y Equivalentes		524	-	Retenciones y Contribuciones por Pagar a Corto Plazo	2,913,928	3,540,780
				Devoluciones de la Ley de Ingresos por Pagar a Corto Plazo	-	-
				Otras Cuentas por Pagar a Corto Plazo	3,704,441	3,692,440
Derechos a Recibir Efectivo o Equivalentes		2,083,161	2,040,410	Documentos por Pagar a Corto Plazo	-	-
Inversiones Financieras de Corto Plazo		-	-	Documentos Comerciales por Pagar a Corto Plazo	-	-
Cuentas por Cobrar a Corto Plazo		275,009	251,519	Documentos con Contratistas por Obras Púb. por Pagar a Corto Plazo	-	-
Deudores Diversos por Cobrar a Corto Plazo		1,786,830	1,787,461	Otros Documentos por Pagar a Corto Plazo	-	-
Ingresos por Recuperar a Corto Plazo		-	-	Porción a Corto Plazo de la Deuda Pública a Largo Plazo	-	-
Deudores por Anticipos de la Tesorería a Corto Plazo		-	-	Porción a Corto Plazo de la Deuda Pública	-	-
Préstamos Otorgados a Corto Plazo		-	-	Porción a Corto Plazo de Arrendamiento Financiero	-	-
Otros Derechos a Recibir Efectivo o Equiv. a Corto Plazo		21,322	1,430	Títulos y Valores a Corto Plazo	-	-
				Pasivos Diferidos a Corto Plazo	-	-
Derechos a Recibir Bienes o Servicios		-	-	Ingresos Cobrados por Adelantado a Corto Plazo	-	-
Ant. a Proveedores por Adq. de Bienes y Prest. de Serv. a Corto Plazo		-	-	Intereses Cobrados por Adelantado a Corto Plazo	-	-
Ant. a Proveedores por Adq. de Bienes Inm. y Muebles a Corto Plazo		-	-	Otros Pasivos Diferidos a Corto Plazo	-	-
Ant. a Proveedores por Adq. de Bienes Intangibles a Corto Plazo		-	-	Fondos y Bienes de Terceros en Garantía y/o Admón. a C. P.	254,800	254,800
Anticipo a Contratistas por Obras Públicas a Corto Plazo		-	-	Fondos en Garantía a Corto Plazo	-	-
Otros Derechos a Recibir Bienes o Servicios a Corto Plazo		-	-	Fondos en Administración a Corto Plazo	-	-
				Fondos Contingentes a Corto Plazo	254,800	254,800
Inventarios		-	-	Fondos de Fideicomisos, Mandatos y Contratos Análogos a Corto Plazo	-	-
Inventario de Mercancías para Venta		-	-	Otros Fondos de Terceros en Garantía y/o Administración a Corto Plazo	-	-
Inventario de Mercancías Terminadas		-	-	Valores y Bienes en Garantía a Corto Plazo	-	-
Inventario de Mercancías en Proceso de Elaboración		-	-	Provisiones a Corto Plazo	359,299	361,671
Bienes en Tránsito		-	-	Provisión para Demandas y Juicios a Corto Plazo	-	-
Almacenes		-	-	Provisión para Contingencias a Corto Plazo	359,299	361,671
				Otras Provisiones a Corto Plazo	-	-
Estimación por Pérdida o Deterioro de Activos Circulantes		-	-	Otros Pasivos a Corto Plazo	-	-
Est. para Clas. Incobrables por Derechos a Recibir Efectivo o Equiv.		-	-	Ingresos por Clasificar	-	-
Estimación por Deterioro de Inventarios		-	-	Recaudación por Participar	-	-
				Otros Pasivos Circulantes	-	-
Otros Activos Circulantes		6,640	6,640			
Valores en Garantía		6,640	6,640			
Bienes en Garantía (excluye depósitos de fondos)		-	-			
Bienes Deriv. de Embargos, Decom., Aseguramientos y Dación en Pago		-	-			
Adquisición con Fondos de Terceros		-	-			
Total de Activos Circulantes		13,388,235	12,270,465	Total de Pasivos Circulantes	14,759,703	15,598,940

CONCEPTO	30 de junio 2021	31 de diciembre 2020	CONCEPTO	30 de junio 2021	31 de diciembre 2020
Activo No Circulante			Pasivo No Circulante		
Inversiones Financieras a Largo Plazo	-	-	Cuentas por Pagar a Largo Plazo	-	-
Derechos a Recibir Efectivo o Equivalentes a Largo Plazo	-	-	Documentos por Pagar a Largo Plazo	-	-
Bienes Inmuebles, Infraestructura y Const. en Proceso	115,457,534	115,457,534	Deuda Pública a Largo Plazo	-	-
Bienes Muebles	60,473,256	60,448,255	Pasivos Diferidos a Largo Plazo	-	-
Activos Intangibles	314,166	314,166	Fdos. y Bienes de Terceros en Garantía y/o en Admón. a L.P.	-	-
Depreciación, Deterioro y Amortización Acumulada de Bienes	(19,865,856)	(19,156,867)	Provisiones a Largo Plazo	-	-
Activos Diferidos	-	-	Total de Pasivos No Circulantes	-	-
Estimación por Pérdida o Deterioro de Activos no Circulantes	-	-	Total del Pasivo	14,759,703	15,598,940
Otros Activos no Circulantes	-	-			
Total de Activos No Circulantes	156,379,100	157,063,088	HACIENDA PÚBLICA / PATRIMONIO		
			Hacienda Pública / Patrimonio Contribuido	116,743,787	116,718,786
Total del Activo	169,767,335	169,333,553	Aportaciones	116,743,787	116,718,786
			Donaciones de Capital	-	-
			Actualización de la Hacienda Pública / Patrimonio	-	-
			Hacienda Pública / Patrimonio Generado	38,263,845	37,015,827
			Resultados del Ejercicio (Ahorro / Desahorro)	1,535,387	(1,238,862)
			Resultados de Ejercicios Anteriores	36,360,624	37,886,855
			Revalúos	-	-
			Reservas	-	-
			Rectificaciones de Resultados de Ejercicios Anteriores	367,834	367,834
			Exceso o Insuficiencia en la Actualización de la Hacienda Pública / Patrimonio	-	-
			Resultado por Posición Monetaria	-	-
			Resultado por Tenencia de Activos no Monetarios	-	-
			Total Hacienda Pública / Patrimonio	155,007,632	153,734,613
			Total del Pasivo y Hacienda Pública / Patrimonio	169,767,335	169,333,553

Bajo protesta de decir verdad declaramos que los Estados Financieros y sus notas, son razonablemente correctos y son responsabilidad del emisor.

Concepto	Origen	Aplicación	Concepto	Origen	Aplicación
ACTIVO	708,989	1,142,771	PASIVO		839,237
Activo Circulante		1,117,770	Activo Circulante		839,237
Efectivo y Equivalentes	-	1,075,019	Cuentas por Pagar a Corto Plazo	-	836,865
Derechos a Recibir Efectivo o Equivalentes	-	42,751	Documentos por Pagar a Corto Plazo	-	-
Derechos a Recibir Bienes o Servicios	-	-	Porción a Corto Plazo de la Deuda Pública a Largo Plazo	-	-
Inventarios	-	-	Títulos y Valores a Corto Plazo	-	-
Almacenes	-	-	Pasivos Diferidos a Corto Plazo	-	-
Estimación por Pérdida o Deterioro de Activos Circulantes	-	-	Fdos. y Bienes de Terceros en Garantía y/o Admón. a C. P.	-	-
Otros Activos Circulantes	-	-	Provisiones a Corto Plazo	-	2,372
			Otros Pasivos a Corto Plazo	-	-
Activo No Circulante	708,989	25,001	Activo No Circulante		
Inversiones Financieras a Largo Plazo	-	-	Cuentas por Pagar a Largo Plazo	-	-
Derechos a Recibir Efectivo o Equivalentes a Largo Plazo	-	-	Documentos por Pagar a Largo Plazo	-	-
Bienes Inmuebles, Infraestructura y Constr. en Proceso	-	-	Deuda Pública a Largo Plazo	-	-
Bienes Muebles	-	25,001	Pasivos Diferidos a Largo Plazo	-	-
Activos Intangibles	-	-	Fdos. y Bienes de Terceros en Garantía y/o Admón. a L. P.	-	-
Depreciación, Deterioro y Amort. Acumulada de Bienes	708,989	-	Provisiones a Largo Plazo	-	-
Activos Diferidos	-	-			
Est. por Pérdida o Deterioro de Activos no Circulantes	-	-	HACIENDA PÚBLICA / PATRIMONIO	2,799,250	1,526,231
Otros Activos no Circulantes	-	-	Hacienda Pública / Patrimonio Contribuido	25,001	
			Aportaciones	25,001	
			Donaciones de Capital	-	
			Actualización de la Hacienda Pública / Patrimonio	-	
			Hacienda Pública / Patrimonio Generado	2,774,249	1,526,231
			Resultados del Ejercicio (Ahorro / Desahorro)	2,774,249	
			Resultados de Ejercicios Anteriores	-	1,526,231
			Revalúos	-	
			Reservas	-	
			Rectificaciones de Resultados de Ejercicios Anteriores	-	
			Exceso o Insuficiencia en la Actualización de la Hacienda Pública / Patrimonio		
			Resultado por Posición Monetaria	-	
			Resultado por Tenencia de Activos no Monetarios	-	

Bajo protesta de decir verdad declaramos que los Estados Financieros y sus notas, son razonablemente correctos y son responsabilidad del emisor.

Concepto	Saldo Inicial 1	Cargos del Periodo 2	Abonos del Periodo 3	Saldo Final 4=(1+2-3)	Variación del Periodo (4-1)
ACTIVO	169,333,553	774,792,601	774,358,819	169,767,335	433,782
<i>Activo Circulante</i>	<i>12,270,465</i>	<i>774,742,599</i>	<i>773,624,829</i>	<i>13,388,235</i>	<i>1,117,770</i>
Efectivo y Equivalentes	10,223,415	712,295,270	711,220,251	11,298,434	1,075,019
Derechos a Recibir Efectivo o Equivalentes	2,040,410	62,447,329	62,404,578	2,083,161	42,751
Derechos a Recibir Bienes o Servicios	-	-	-	-	-
Inventarios	-	-	-	-	-
Almacenes	-	-	-	-	-
Estimación por Pérdida o Deterioro de Activos Circulantes	-	-	-	-	-
Otros Activos Circulantes	6,640	-	-	6,640	-
Activo No Circulante	157,063,088	50,002	733,990	156,379,100	(683,988)
Inversiones Financieras a Largo Plazo	-	-	-	-	-
Derechos a Recibir Efectivo o Equivalentes a Largo Plazo	-	-	-	-	-
Bienes Inmuebles, Infraestructura y Constr. en Proceso	115,457,534	-	-	115,457,534	-
Bienes Muebles	60,448,255	50,002	25,001	60,473,256	25,001
Activos Intangibles	314,166	-	-	314,166	-
Depreciación, Deterioro y Amort. Acumulada de Bienes	(19,156,867)	-	708,989	(19,865,856)	(708,989)
Activos Diferidos	-	-	-	-	-
Est. por Pérdida o Deterioro de Activos no Circulantes	-	-	-	-	-
Otros Activos no Circulantes	-	-	-	-	-

Bajo protesta de decir verdad declaramos que los Estados Financieros y sus notas, son razonablemente correctos y son responsabilidad del emisor.



Colegio de Educación Profesional Técnica del Estado de Morelos
Estado Analítico de la Deuda y Otros Pasivos
Del 1 de enero al 30 de junio de 2021
(Pesos)



Denominación de las Deudas	Moneda de Contratación	Institución o País Acreedor	Saldo Inicial del Periodo	Saldo Final del Periodo
DEUDA PÚBLICA				
Corto Plazo				
Deuda Interna	Pesos		-	-
Instituciones de Crédito			-	-
Títulos y Valores			-	-
Arrendamientos Financieros			-	-
Deuda Externa	Pesos		-	-
Organismos Financieros Internacionales			-	-
Deuda Bilateral			-	-
Títulos y Valores			-	-
Arrendamientos Financieros			-	-
Subtotal a Corto Plazo			-	-
Largo Plazo				
Deuda Interna	Pesos		-	-
Instituciones de Crédito			-	-
Títulos y Valores			-	-
Arrendamientos Financieros			-	-
Deuda Externa	Pesos		-	-
Organismos Financieros Internacionales			-	-
Deuda Bilateral			-	-
Títulos y Valores			-	-
Arrendamientos Financieros			-	-
Subtotal a Largo Plazo			-	-
Otros Pasivos			15,598,940	14,759,703
Total Deuda y Otros Pasivos			15,598,940	14,759,703

Bajo protesta de decir verdad declaramos que los Estados Financieros y sus notas, son razonablemente correctos y son responsabilidad del emisor.

Denominación de la Deuda Pública y Otros Pasivos	Saldo al 31 de Diciembre de 2020	Disposiciones del Periodo	Amortizaciones del Periodo	Revaluaciones, Reclasificaciones y Otros Ajustes	Saldo Final del Periodo	Pago de Intereses del Periodo	Pago de Comisiones y demás costos asociados durante el Periodo
Deuda Pública	-	-	-	-	-	-	-
Corto Plazo	-	-	-	-	-	-	-
Instituciones de Crédito	-	-	-	-	-	-	-
Títulos y Valores	-	-	-	-	-	-	-
Arrendamientos Financieros	-	-	-	-	-	-	-
Largo Plazo	-	-	-	-	-	-	-
Instituciones de Crédito	-	-	-	-	-	-	-
Títulos y Valores	-	-	-	-	-	-	-
Arrendamientos Financieros	-	-	-	-	-	-	-
Otros Pasivos	15,598,940	-	-	-	14,759,703	-	-
Total de la Deuda Pública y Otros Pasivos	15,598,940	-	-	-	14,759,703	-	-
Deuda Contingente¹ (Informativo)							
Deuda Contingente 1	-	-	-	-	-	-	-
Deuda Contingente 2	-	-	-	-	-	-	-
Deuda Contingente xx	-	-	-	-	-	-	-
Valor de Instrumentos Bono Cupón Cero²							
Instrumento Bono Cupón Cero 1	-	-	-	-	-	-	-
Instrumento Bono Cupón Cero 2	-	-	-	-	-	-	-
Instrumento Bono Cupón Cero 3	-	-	-	-	-	-	-

1 Se refiere a cualquier Financiamiento sin fuente o garantía de pago definida, que sea asumida de manera solidaria o subsidiaria por las Entidades Federativas con sus Municipios, organismos descentralizados y empresas de participación estatal mayoritaria y fideicomisos, locales o municipales, y por los Municipios con sus respectivos organismos descentralizados y empresas de participación municipal mayoritaria.

2 Se refiere al valor del Bono Cupón Cero que respalda el pago de los créditos asociados al mismo (Activo).

Obligaciones a Corto Plazo	Monto Contratado	Plazo Pactado	Tasa de Interés	Comisiones y Costos Relacionados	Tasa Efectiva
Obligaciones a Corto Plazo (Informativo)					
Crédito 1	-	-	-	-	-
Crédito 2	-	-	-	-	-
Crédito xx	-	-	-	-	-

Bajo protesta de decir verdad declaramos que los Estados Financieros y sus notas, son razonablemente correctos y son responsabilidad del emisor.

Denominación de las Obligaciones Diferentes de Financiamiento	Fecha del Contrato	Fecha de inicio de operación del proyecto	Fecha de vencimiento	Monto de la inversión pactado	Plazo pactado	Monto promedio mensual del pago de la contraprestación	Monto promedio mensual del pago correspondiente al pago de inversión	Monto pagado de la inversión al 30 de junio de 2021	Monto pagado de la inversión actualizado al 30 de junio de 2021	Saldo pendiente por pagar de la inversión al 30 de junio de 2021
Asociaciones Público Privadas (APP - s)				-				-	-	-
APP 1				-				-	-	-
APP 2				-				-	-	-
APP 3				-				-	-	-
APP xx				-				-	-	-
Otros Instrumentos										
Otro Instrumento 1				-				-	-	-
Otro Instrumento 2				-				-	-	-
Otro Instrumento 3				-				-	-	-
Otro Instrumento xx				-				-	-	-
Total de Obligaciones Diferentes de Financiamiento				-				-	-	-

NO APLICA

Bajo protesta de decir verdad declaramos que los Estados Financieros y sus notas, son razonablemente correctos y son responsabilidad del emisor.

Concepto	Hacienda Pública/Patrimonio Contribuido	Hacienda Pública/Patrimonio Generado de Ejercicios Anteriores	Hacienda Pública/Patrimonio Generado del Ejercicio	Exceso o Insuficiencia en la Actualización de la Hacienda Pública / Patrimonio	TOTAL
Hacienda Pública / Patrimonio Contribuido Neto de 2020	116,718,786	-	-	-	116,718,786
Aportaciones	116,718,786	-	-	-	116,718,786
Donaciones de Capital	-	-	-	-	-
Actualización de la Hacienda Pública / Patrimonio	-	-	-	-	-
Hacienda Pública / Patrimonio Generado Neto de 2020	-	38,254,689	(1,238,862)	-	37,015,827
Resultados del Ejercicio (Ahorro / Desahorro)	-	-	(1,238,862)	-	(1,238,862)
Resultados de Ejercicios Anteriores	-	37,886,855	-	-	37,886,855
Revalúos	-	-	-	-	-
Reservas	-	-	-	-	-
Rectificaciones de Resultados de Ejercicios Anteriores	-	367,834	-	-	367,834
Exceso o Insuficiencia en la Actualización de la Hacienda Pública / Patrimonio Neto de 2020	-	-	-	-	-
Resultado por Posición Monetaria	-	-	-	-	-
Resultado por Tenencia de Activos no Monetarios	-	-	-	-	-
Hacienda Pública / Patrimonio Neto Final de 2020	116,718,786	38,254,689	(1,238,862)	-	153,734,613
Cambios en la Hacienda Pública / Patrimonio Contribuido Neto de 2021	25,001	-	-	-	25,001
Aportaciones	25,001	-	-	-	25,001
Donaciones de Capital	-	-	-	-	-
Actualización de la Hacienda Pública / Patrimonio	-	-	-	-	-
Variaciones de la Hacienda Pública / Patrimonio Generado Neto de 2021	-	(1,526,231)	2,774,249	-	1,248,018
Resultados del Ejercicio (Ahorro / Desahorro)	-	-	1,535,387	-	1,535,387
Resultados de Ejercicios Anteriores	-	(1,526,231)	1,238,862	-	(287,369)
Revalúos	-	-	-	-	-
Reservas	-	-	-	-	-
Rectificaciones de Resultados de Ejercicios Anteriores	-	-	-	-	-
Cambios en el Exceso o Insuficiencia en la Actualización de la Hacienda Pública / Patrimonio Neto de 2021	-	-	-	-	-
Resultado por Posición Monetaria	-	-	-	-	-
Resultado por Tenencia de Activos no Monetarios	-	-	-	-	-
Hacienda Pública / Patrimonio Neto Final de 2021	116,743,787	36,728,458	1,535,387	-	155,007,632

Bajo protesta de decir verdad declaramos que los Estados Financieros y sus notas, son razonablemente correctos y son responsabilidad del emisor.

Concepto		2021	2020	Concepto	2021	2020
Flujos de Efectivo de las Actividades de Operación				Flujos de Efectivo de las Actividades de Inversión		
<i>Origen</i>				<i>Origen</i>		
Impuestos		55,384,879	55,680,459	Bienes Inmuebles, Infraestructura y Construcciones en Proceso	175,930,790	175,779,849
Cuotas y Aportaciones de Seguridad Social		-	-	Bienes Muebles	115,457,534	115,457,534
Contribuciones de Mejoras		-	-	Otros Orígenes de Inversión	60,473,256	60,322,315
Derechos		-	-		-	-
Productos		-	-	<i>Aplicación</i>		
Aprovechamientos		5,776	-	Bienes Inmuebles, Infraestructura y Construcciones en Proceso	176,391,158	182,326,552
Ingresos por Venta de Bienes y Prestación de Servicios		7,400,359	8,482,206	Bienes Muebles	115,457,534	115,457,534
Participaciones, Aportaciones, Convenios, Incentivos Derivados de la Colaboración Fiscal y Fondos Distintos de Aportaciones		47,961,024	47,178,510	Otras Aplicaciones de Inversión	60,473,256	60,322,315
Transferencias, Asignaciones, Subsidios y Subvenciones, y Pensiones y Jubilaciones		-	-		460,368	6,546,703
Otros Orígenes de Operación		17,720	19,743	Flujos Netos de Efectivo por Actividades de Inversión	(460,368)	(6,546,703)
				Flujo de Efectivo de las Actividades de Financiamiento		
<i>Aplicación</i>				<i>Origen</i>		
Servicios Personales		53,849,492	51,875,069	Endeudamiento Neto	-	-
Materiales y Suministros		47,959,666	45,060,753	Interno	-	-
Servicios Generales		561,267	537,747	Externo	-	-
Transf. Internas y Asignaciones al Sector Público		4,619,569	5,184,231	Otros Orígenes de Financiamiento	-	-
Transferencias al resto del Sector Público		-	-	<i>Aplicación</i>		
Subsidios y Subvenciones		-	-	Servicios de la Deuda	-	-
Ayudas Sociales		-	165,263	Interno	-	-
Pensiones y Jubilaciones		-	-	Externo	-	-
Transf. a Fideicomisos, Mandatos y Contratos Análogos		-	-	Otras Aplicaciones de Financiamiento	-	-
Transferencias a la Seguridad Social		-	-	Flujos Netos de Efectivo por Actividades de Financiamiento		
Donativos		-	-	Incremento/Disminución Neta en el Efectivo y Equivalentes al Efectivo	1,075,019	(2,741,313)
Transferencias al Externo		-	-			
Participaciones		-	-	Flujos Netos de Efectivo por Actividades de Operación	10,223,415	11,560,245
Aportaciones		-	-			
Convenios		-	927,075	Efectivo y Equivalentes al Efectivo al Inicio del Ejercicio	11,298,434	8,818,932
Otras Aplicaciones de Operación		708,990	-	Efectivo y Equivalentes al Efectivo al Final del Ejercicio		
Flujos Netos de Efectivo por Actividades de Operación		1,535,387	3,805,390			

Bajo protesta de decir verdad declaramos que los Estados Financieros y sus notas, son razonablemente correctos y son responsabilidad del emisor.

NOTAS A LOS ESTADOS FINANCIEROS

JUNIO 2021

NOTAS AL ESTADO DE SITUACIÓN FINANCIERA

ACTIVO

EFFECTIVO Y EQUIVALENTES

El efectivo está constituido por moneda de curso legal y se encuentra a su valor nominal proveniente de la captación de ingresos propios, así como las aportaciones federales y estatales.

El saldo que se refleja por la cantidad de \$11,297,910.23 (Once millones doscientos noventa y siete mil novecientos diez pesos 23/100 M.N.), son recursos disponibles del Colegio de Educación Profesional Técnica del Estado de Morelos para cubrir sus compromisos y se encuentran conformados de la siguiente manera:

CUENTA BANCARIA	IMPORTE
HSBC 4014848873 Ingresos Propios	119,832.95
Bancomer 0159524118	20,768.47
HSBC 4048434344 Depósitos Referenciados	45,553.51
HSBC 4059307991 Pagadora	350,264.37
HSBC 4061173126 Estatal	141,287.14
HSBC 4064057672 Federal 2020	-
HSBC 4065357576 Federal 2021	2,420,203.76
HSBC 6485314425 Inversión Ingresos Propios	2,700,000.01
HSBC 6485314433 Inversión Estatal	3,800,000.01
HSBC 6497761266 Inversión Federal	-
HSBC 6508637761 Inversión Federal21	1,700,000.01
HSBC 4065802027 FEIEF	-
SUMA	11,297,910.23

Las cuentas Bancarias HSBC 4048434344 Depósitos Referenciados, HSBC 4061173126 Estatal y HSBC 4065357576 Federal 2021 en estas cuentas bancarias se manejan la captación de los recursos para el manejo de presupuesto así con el pago de los compromisos (pasivos al cierre del ejercicio) por cada fuente de financiamiento, la cuenta HSBC 4059307991 es una cuenta Pagadora, en esta cuenta se aplican los pagos con diferentes fuentes de financiamiento, Bancomer 0159524118 en esta cuenta se transfieren las retenciones aplicadas a los empleados por concepto de seguridad social para el pago de las mismas, las cuentas 6485314425, 6485314433 y 6508637761 de la institución bancaria HSBC son cuentas de inversión del Colegio para un mejor manejo de los recursos.

DEUDORES DIVERSOS POR COBRAR

Los deudores diversos por la cantidad \$2, 083,160.45 (Dos millones ochenta y tres mil ciento sesenta pesos 45/100 N.N.) y están integrados por los importes por recuperar y el derecho a recibir efectivo o equivalentes y se encuentran conformadas como a continuación se detallan:

DEUDORES DIVERSOS

DEUDORES DIVERSOS	IMPORTE
Cuentas Por Cobrar a Corto Plazo	275,009.00
Gobierno del Estado (Ingresos pendientes de recaudar)	1,780,666.76
Banco HSBC (Devolución de comisiones bancarias)	-563.8
Seguros Afirme S.A. de C.V. (Recuperación de seguro por siniestro)	6,714.89
Otros Derechos a Recibir Efectivo o Equivalentes a Corto Plazo	21333.6
SUMA	\$2,083,160.45

Se hace mención que dichos conceptos se encuentran en proceso de análisis para determinar su cancelación y/o depuración de los saldos.

BIENES MUEBLES, INMUEBLES E INTANGIBLES

Las inversiones en inmuebles y muebles, representan en el transcurso del tiempo, un gasto por aquellas cantidades que no son susceptibles de recuperación. Tanto estos activos como los intangibles tienen como objeto el generar beneficios, económicos o sociales, por los que es necesario se reconozcan el resultado en el mismo periodo. La depreciación tiene por objeto el reconocimiento del gasto correspondiente por su uso, que es el que genera el beneficio.

Concentrado de Bienes Muebles e Inmuebles:

BIENES INMUEBLES

TERRENOS Y EDIFICIOS NO HABITABLES	IMPORTE
Terrenos	56,505,666.88
Edificios No Habitables	58,951,866.98
SUMA	\$ 115,457,533.86

Los predios de las instalaciones de los Planteles y Dirección General del Conalep Morelos, se encuentran registrados conforme a Valor Catastral emitida por cada dirección de Catastro de acuerdo al Municipio donde se encuentra Ubicada, integrada por Terrenos y Edificios por un valor de **\$115,457,533.86** (Ciento quince millones cuatrocientos cincuenta y siete mil quinientos treinta y tres pesos 86/100 M.N.).

El valor histórico de los bienes muebles del Colegio de Educación Profesional Técnica del Estado de Morelos asciende a **\$60,473,256.26** (Sesenta millones cuatrocientos setenta y tres mil doscientos cincuenta y seis pesos 26/100 M.N.), constituido por las adquisiciones previo acuerdo del H. Junta Directiva y conformado de la siguiente manera:

BIENES MUEBLES

BIENES MUEBLES	IMPORTE
Mobiliario y equipo de administración	17,621,802.07
Mobiliario y equipo educacional y recreativo	33,970,811.32
Equipo e instrumental médico y de laboratorio	30,259.71
Equipo de transporte	3,003,203.00
Maquinaria otros equipos y herramientas	5,681,156.77
Colecciones obras de arte y objetos valiosos	166,023.39
SUMA	\$60,473,256.26

DEPRECIACIÓN, DETERIORO Y AMORTIZACIÓN DE BIENES

DEPRECIACIONES DE BIENES MUEBLES	IMPORTE
Depreciaciones de bienes muebles	- 19,865,856.91
SUMA	- 19,865,856.91

El valor de las depreciaciones acumulada de los bienes por los ejercicios del 2012 al 30 de junio de 2021, se aplica a la subcuenta de “depreciación, deterioro y amortización acumulada de bienes”.

El método de depreciación, tasas de depreciación y criterios de aplicación se elaboraron conforme a los parámetros de la “Guía de vida útil Estimada y Porcentajes de Depreciación” emitidos por la CONAC.

ACTIVOS INTANGIBLES

Se integra por Software y Licencias adquiridas por el Colegio de Educación Profesional Técnica del Estado de Morelos por la cantidad de \$314,166.16 (Trescientos catorce mil ciento sesenta y seis pesos 16/100 M.N.).

ACTIVOS INTANGIBLES	IMPORTE
Software	299,676.16
Licencias Informáticas e Intelectuales	14,490.00
SUMA	\$314,166.16

PASIVO

CUENTAS POR PAGAR A CORTO PLAZO

Son los compromisos adquiridos con los proveedores y por las obligaciones a cargo del Colegio de Educación Profesional Técnica del Estado de Morelos con motivo de remuneraciones por pagar, adquisiciones de materiales e insumos así como la prestación de servicios para la operación de la misma, atendiendo en su caso los compromisos de pago establecidos en los contratos de compra-venta o prestación de servicios; así como la provisión de los impuestos sobre la renta y obligaciones consolidadas que se conforman por los importes retenidos al personal directivo, administrativo y docente por las remuneraciones por trabajo personal subordinado previsto en el Título IV, Capítulo I artículo 110, fracción I, de la Ley del Impuesto Sobre la Renta, así como por importes retenidos a personas físicas por la prestación de servicios profesionales independientes. Y por los importes correspondientes a Retenciones y Contribuciones por Pagar a Corto Plazo, que asciende a la cantidad de -\$14,759,702.95 (Catorce millones setecientos cincuenta y nueve mil setecientos dos pesos 95/100 M.N.).

PASIVOS	IMPORTE
Servicios personales por pagar	-5,272,909.27
Proveedores por pagar a corto plazo	-2,254,325.71
Retenciones sobre nómina	-2,913,927.96
Otras cuentas por pagar a corto plazo	-3,704,441.35
Fondos y bienes de terceros en garantía	-254,800.00
Otros pasivos circulantes	-359,298.66
SUMA	-\$14,759,702.95

SERVICIOS PERSONALES POR PAGAR	IMPORTE
Nómina por pagar Dirección General	-601,833.62
Nómina por pagar Temixco	4,381.90
Nómina por pagar Cautla	292,729.79
Nómina por pagar Cuernavaca	510,305.72
Nómina por pagar Tepoztlán	66,214.20
Nómina por pagar Jiutepec	269,267.96
Nómina por pagar Recursos Humanos	-1,841,848.52
Remuneraciones por pagar al personal de Dirección General	890,950.34
Remuneraciones por pagar al personal de Temixco	-1,090,248.45
Remuneraciones por pagar al personal de Cautla	-978,176.63
Remuneraciones por pagar al personal de Cuernavaca	-1,250,864.62
Remuneraciones por pagar al personal de Tepoztlán	-611,786.49
Remuneraciones por pagar al personal de Jiutepec	-906,080.32
Remuneraciones adicionales por pagar a corto plazo	2,592.21
Seguridad Social y Seguros por pagar a CP	-28,512.74
SUMA	-\$5,272,909.27

PROVEEDORES POR PAGAR A CORTO PLAZO	IMPORTE
Proveedores Dirección General	-942,778.75
Proveedores Temixco	-353,194.29
Proveedores Cuautla	84,897.29
Proveedores Cuernavaca	-261,489.83
Proveedores Tepoztlán	-142,846.55
Proveedores Jiutepec	-99,210.11
Proveedores Recursos Humanos	-590,953.23
Proveedores Recursos Materiales	-25,308.34
Proveedores Capacitación	111,360.00
Proveedores Informática	-34,801.90
SUMA	-\$2,254,325.71

RETENCIONES Y CONTRIBUCIONES POR PAGAR A CORTO PLAZO	IMPORTE
10% ISR honorarios profesionales	-9,143.97
ISR honorarios asimilables	-41,727.40
Seguro de cesantía en edad avanzada y vejez (aportaciones)	-154,664.25
Seguro de salud (cuotas) administrativos	-29,625.27
PCP ISSSTE	-59,638.28
Créditos hipotecarios FOVISSSTE	-82,863.88
Cuota sindical	-8714.01
Aportaciones ISSSTE	-102,765.76
5% FOVISSSTE (aportaciones)	-246,744.60
2% SAR (aportaciones)	-100,511.98
Seguro de vida individual	-35,961.88
Seguro de retiro	-9667.89
Seguro de daños FOVISSSTE	5,473.97
Seguro de vida AHISA Estatal	-538.20
Crédito Fonacot	-12,114.23
Seguro de salud docentes (cuotas)	-60,358.94
Seguro de cesantía en edad avanzada y vejez docentes(aportaciones)	-130,384.68
Aportaciones al SAR2% docentes	-80,683.12
5% FOVISSSTE docentes (aportaciones)	-201,707.55
Aportaciones ISSSTE docentes	-102957.98
Descuentos créditos hipotecarios docentes	-53,577.76
Seguro de daños FOVISSSTE docentes	1015.14
Seguro de vida individual docente	-10,115.18
Crédito Promobien	-36,534.00
Seguro de cesantía en edad avanzada y vejez administrativos (cuotas)	-280,803.53
Seguro de cesantea en edad avanzada y vejez docentes(cuotas)	-266,180.79
PCP ISSSTE docentes	-46352.35
Impuestos sobre sueldos docentes	-180,108.33
Impuestos sobre sueldos administrativos	-404,061.41
Seguro de vida METLIFE (aportaciones) patrón administrativos	-55,881.82
Seguro de vida METLIFE (cuotas) trabajador administrativos	-9250.89
cuotas sindicales docentes	-18774.32
Crédito docente FONACOT	1102.54
Seguro de vida afirme administrativos	-3637.15
Seguro de vida afirme (aportaciones) patrón administrativos	-5187.12
impuesto al valor agregado (I.V.A.)	-13374.53
Seguro de Vida Thona (Aportaciones) patrón Administrativos	-16196.23
Seguro de Vida Thona Administrativos	-50710.33
SUMA	-\$2,913,927.96

OTRAS CUENTAS POR PAGAR A CORTO PLAZO	
Dirección General	-2,145,627.83
Acreedores Diversos Temixco	-288,319.25
Plantel Cuautla	-350,432.78
Plantel Cuernavaca	-311,775.45
Plantel Tepoztlán	-108,237.06
Plantel Jiutepec	-291,009.03
Planteles	-175,996.15
Pensión Alimenticia	-33,043.80
SUMA	-\$3,704,441.35

OTROS PASIVOS A CORTO PLAZO	IMPORTE
Ahorro Solidario Dirección General	-176,268.33
Ahorro Solidario Temixco	-39,933.51
Ahorro Solidario Cuautla	-39,484.19
Ahorro Solidario Cuernavaca	-3,619.47
Ahorro Solidario Tepoztlán	3,903.84
Ahorro Solidario Jiutepec	-38,480.85
Aportaciones Ahorro Solidario	-65,416.15
SUMA	-\$359,298.66

Se hace mención que dichos conceptos se encuentran en proceso de análisis para determinar su cancelación y/o depuración de los saldos.

PATRIMONIO Y APORTACIONES

Se integra por la cantidad de -\$153,104,410.60 (Ciento cincuenta y tres millones ciento cuatro mil cuatrocientos diez pesos 60/100 M.N.), correspondientes a los bienes muebles e inmuebles propiedad del Colegio de Educación Profesional Técnica del Estado de Morelos, que se encuentran registrados a valor catastral al 30 de junio del 2021 así como el resultado de ejercicios anteriores.

PATRIMONIO CONTRIBUIDO	IMPORTE
Aportaciones	- 116,743,787.08
Resultado de ejercicios anteriores	- 36,360,623.52
SUMA	-\$153,104,410.60

1. Total de Ingresos Presupuestarios	55,384,879
2. Más Ingresos Contables No Presupuestarios	-
2.1 Ingresos Financieros	-
2.2 Incremento por Variación de Inventarios	-
2.3 Disminución del Exceso de Estimaciones por Pérdida o Deterioro u Obsolescencia	-
2.4 Disminución del Exceso de Provisiones	-
2.5 Otros Ingresos y Beneficios Varios	-
2.6 Otros Ingresos Contables No Presupuestarios	-
3. Menos Ingresos Presupuestarios No Contables	-
3.1 Aprovechamientos Patrimoniales	-
3.2 Ingresos Derivados de Financiamientos	-
3.3 Otros Ingresos Presupuestarios No Contables	-
4. Total de Ingresos Contables	55,384,879

1. Total de Egresos Presupuestarios	53,140,502
2. Menos Egresos Presupuestarios No Contables	-
2.1 Materias Primas y Materiales de Producción y Comercialización	-
2.2 Materiales y Suministros	-
2.3 Mobiliario y Equipo de Administración	-
2.4 Mobiliario y Equipo Educativo y Recreativo	-
2.5 Equipo e Instrumental Médico y de Laboratorio	-
2.6 Vehículos y Equipo de Transporte	-
2.7 Equipo de Defensa y Seguridad	-
2.8 Maquinaria, Otros Equipos y Herramientas	-
2.9 Activos Biológicos	-
2.10 Bienes Inmuebles	-
2.11 Activos Intangibles	-
2.12 Obra Pública en Bienes de Dominio Público	-
2.13 Obra Pública en Bienes Propios	-
2.14 Acciones y Participaciones de Capital	-
2.15 Compra de Títulos y Valores	-
2.16 Concesión de Préstamos	-
2.17 Inversiones en Fideicomisos, Mandatos y Otros Análogos	-
2.18 Provisiones para Contingencias y Otras Erogaciones Especiales	-
2.19 Amortización de la Deuda Pública	-
2.20 Adeudos de Ejercicios Fiscales Anteriores (ADEFAS)	-
2.21 Otros Egresos Presupuestarios No Contables	-
3. Más Gastos Contables No Presupuestarios	708,990
3.1 Estimaciones, Depreciaciones, Deterioros, Obsolescencia y Amortizaciones	708,990
3.2 Provisiones	-
3.3 Disminución de Inventarios	-
3.4 Aumento por Insuficiencia de Estimaciones por Pérdida o Deterioro u Obsolescencia	-
3.5 Aumento por Insuficiencia de Provisiones	-
3.6 Otros Gastos	-
3.7 Otros Gastos Contables No Presupuestarios	-
4. Total de Gastos Contables	53,849,492



Información Presupuestaria

CUENTA PÚBLICA
COLEGIO DE EDUCACIÓN PROFESIONAL TÉCNICA DEL
ESTADO DE MORELOS
ENERO - JUNIO

2021

Concepto	Estimado / Aprobado	Devengado	Recaudado / Pagado
A. Ingresos Totales (A = A1 + A2 + A3)	115,722,291	55,384,879	55,361,389
A1. Ingresos de Libre Disposición	17,389,991	7,423,855	7,400,365
A2. Transferencias Federales Etiquetadas	98,332,300	47,961,024	47,961,024
A3. Financiamiento Neto	-	-	-
B. Egresos Presupuestarios (B = B1 + B2)	115,722,291	53,140,502	46,768,780
B1. Gasto No Etiquetado (sin incluir Amortización de la Deuda Pública)	17,389,991	5,668,186	5,004,371
B2. Gasto Etiquetado (sin incluir Amortización de la Deuda Pública)	98,332,300	47,472,316	41,764,409
C. Remanentes del Ejercicio Anterior (C = C1 + C2)	-	-	-
C1. Remanentes de Ingresos de Libre Disposición aplicados en el periodo	-	-	-
C2. Remanentes de Transferencias Federales Etiquetadas aplicados en el periodo	-	-	-
I. Balance Presupuestario (I = A - B + C)	-	2,244,377	8,592,609
II. Balance Presupuestario sin Financiamiento Neto (II = I - A3)	-	2,244,377	8,592,609
III. Balance Presupuestario sin Financiamiento Neto y sin Remanentes del Ejercicio Anterior (III = II - C)	-	2,244,377	8,592,609

Concepto	Aprobado	Devengado	Pagado
E. Intereses, Comisiones y Gastos de la Deuda (E = E1 + E2)	-	-	-
E1. Intereses, Comisiones y Gastos de la Deuda con Gasto No Etiquetado	-	-	-
E2. Intereses, Comisiones y Gastos de la Deuda con Gasto Etiquetado	-	-	-
IV. Balance Primario (IV = III + E)	-	2,244,377	8,592,609

Concepto	Estimado / Aprobado	Devengado	Recaudado / Pagado
F. Financiamiento (F = F1 + F2)	-	-	-
F1. Financiamiento con Fuente de Pago de Ingresos de Libre Disposición	-	-	-
F2. Financiamiento con Fuente de Pago de Transferencias Federales Etiquetadas	-	-	-
G. Amortización de la Deuda (G = G1 + G2)	-	-	-
G1. Amortización de la Deuda Pública con Gasto No Etiquetado	-	-	-
G2. Amortización de la Deuda Pública con Gasto Etiquetado	-	-	-
A3. Financiamiento Neto (A3 = F - G)	-	-	-

Concepto	Estimado / Aprobado	Devengado	Recaudado / Pagado
A1. Ingresos de Libre Disposición	17,389,991	7,423,855	7,400,365
A3.1 Financiamiento Neto con Fuente de Pago de Ingresos de Libre Disposición (A3.1 = F1 - G1)	-	-	-
F1. Financiamiento con Fuente de Pago de Ingresos de Libre Disposición	-	-	-
G1. Amortización de la Deuda Pública con Gasto No Etiquetado	-	-	-
B1. Gasto No Etiquetado (sin incluir Amortización de la Deuda Pública)	17,389,991	5,668,186	5,004,371
C1. Remanentes de Ingresos de Libre Disposición aplicados en el periodo	-	-	-
V. Balance Presupuestario de Recursos Disponibles (V = A1 + A3.1 - B1 + C1)	-	1,755,669	2,395,994
VI. Balance Presupuestario de Recursos Disponibles sin Financiamiento Neto (VI = V - A3.1)	-	1,755,669	2,395,994

Concepto	Estimado / Aprobado	Devengado	Recaudado / Pagado
A2. Transferencias Federales Etiquetadas	98,332,300	47,961,024	47,961,024
A3.2 Financiamiento Neto con Fuente de Pago de Transferencias Federales Etiquetadas (A3.2 = F2 - G2)	-	-	-
F2. Financiamiento con Fuente de Pago de Transferencias Federales Etiquetadas	-	-	-
G2. Amortización de la Deuda Pública con Gasto Etiquetado	-	-	-
B2. Gasto Etiquetado (sin incluir Amortización de la Deuda Pública)	98,332,300	47,472,316	41,764,409
C2. Remanentes de Transferencias Federales Etiquetadas aplicados en el periodo	-	-	-
VII. Balance Presupuestario de Recursos Etiquetados (VII = A2 + A3.2 - B2 + C2)	-	488,708	6,196,615
VIII. Balance Presupuestario de Recursos Etiquetados sin Financiamiento Neto (VIII = VII - A3.2)	-	488,708	6,196,615

Rubro de Ingresos	Ingreso					Diferencia (6 = 5 - 1)
	Estimado	Ampliaciones y Reducciones	Modificado	Devengado	Recaudado	
	(1)	(2)	(3 = 1 + 2)	(4)	(5)	
Impuestos	-	-	-	-	-	-
Cuotas y Aportaciones de Seguridad Social	-	-	-	-	-	-
Contribuciones de Mejoras	-	-	-	-	-	-
Derechos	-	-	-	-	-	-
Productos	-	-	-	-	-	-
Aprovechamientos	-	-	-	-	-	-
Ingresos por Venta de Bienes, Prestación de Servicios y Otros Ingresos	17,389,991	(436,986)	16,953,005	7,423,855	7,400,365	(9,989,626)
Participaciones, Aportaciones, Convenios, Incentivos Derivados de la Colaboración Fiscal y Fondos Distintos de Aportaciones	98,332,300	-	98,332,300	47,961,024	47,961,024	(50,371,276)
Transferencias, Asignaciones, Subsidios y Subvenciones, y Pensiones y Jubilaciones	-	-	-	-	-	-
Ingresos Derivados de Financiamientos	-	-	-	-	-	-
Total	115,722,291	(436,986)	115,285,305	55,384,879	55,361,389	(60,360,902)
				Ingresos excedentes		

Estado Analítico de Ingresos Por Fuente de Financiamiento	Ingreso					Diferencia (6 = 5 - 1)
	Estimado	Ampliaciones y Reducciones	Modificado	Devengado	Recaudado	
	(1)	(2)	(3 = 1 + 2)	(4)	(5)	
Ingresos del Poder Ejecutivo Federal o Estatal y de los Municipios	-	-	-	-	-	-
Impuestos	-	-	-	-	-	-
Cuotas y Aportaciones de Seguridad Social	-	-	-	-	-	-
Contribuciones de Mejoras	-	-	-	-	-	-
Derechos	-	-	-	-	-	-
Productos ¹	-	-	-	-	-	-
Aprovechamientos ²	-	-	-	-	-	-
Participaciones, Aportaciones, Convenios, Incentivos Derivados de la Colaboración Fiscal y Fondos Distintos de Aportaciones	-	-	-	-	-	-
Transferencias, Asignaciones, Subsidios y Subvenciones, y Pensiones y Jubilaciones	-	-	-	-	-	-
Ingresos de los Entes Públicos de los Poderes Legislativo y Judicial, de los Órganos Autónomos y del Sector Paraestatal o Paramunicipal, así como de las Empresas Productivas del Estado	17,389,991	(436,986)	16,953,005	7,423,855	7,400,365	(9,989,626)
Cuotas y Aportaciones de Seguridad Social	-	-	-	-	-	-
Productos ¹	-	-	-	-	-	-
Ingresos por Venta de Bienes, Prestación de Servicios y Otros Ingresos ³	17,389,991	(436,986)	16,953,005	7,423,855	7,400,365	(9,989,626)
Transferencias, Asignaciones, Subsidios y Subvenciones, y Pensiones y Jubilaciones	-	-	-	-	-	-
Ingresos Derivados de Financiamientos	-	-	-	-	-	-
Ingresos Derivados de Financiamientos	-	-	-	-	-	-
Total	17,389,991	(436,986)	16,953,005	7,423,855	7,400,365	(9,989,626)
				Ingresos excedentes		

¹ Incluye intereses que generan las cuentas bancarias de los entes públicos en productos.

² Incluye donativos en efectivo del Poder Ejecutivo, entre otros aprovechamientos.

³ Se refiere a los ingresos propios obtenidos por los Poderes Legislativo y Judicial, los Órganos Autónomos y las entidades de la administración pública paraestatal y paramunicipal, por sus actividades diversas no inherentes a su operación que generan recursos y que no sean ingresos por venta de bienes o prestación de servicios, tales como donativos en efectivo, entre otros.

Concepto	Ingreso					Diferencia
	Estimado	Ampliaciones/ (Reducciones)	Modificado	Devengado	Recaudado	
Ingresos de Libre Disposición						
<i>Impuestos</i>	-	-	-	-	-	-
<i>Cuotas y Aportaciones de Seguridad Social</i>	-	-	-	-	-	-
<i>Contribuciones de Mejoras</i>	-	-	-	-	-	-
<i>Derechos</i>	-	-	-	-	-	-
<i>Productos</i>	-	-	-	-	-	-
<i>Aprovechamientos</i>	-	-	-	-	-	-
<i>Ingresos por Venta de Bienes y Prestación de Servicios</i>	-	-	-	-	-	-
<i>Participaciones</i>	-	-	-	-	-	-
Fondo General de Participaciones	-	-	-	-	-	-
Fondo de Fomento Municipal	-	-	-	-	-	-
Fondo de Fiscalización y Recaudación	-	-	-	-	-	-
Fondo de Compensación	-	-	-	-	-	-
Fondo de Extracción de Hidrocarburos	-	-	-	-	-	-
Impuesto Especial Sobre Producción y Servicios	-	-	-	-	-	-
0.136% de la Recaudación Federal Participable	-	-	-	-	-	-
3.17% Sobre Extracción de Petróleo	-	-	-	-	-	-
Gasolinás y Diésel	-	-	-	-	-	-
Fondo del Impuesto Sobre la Renta	-	-	-	-	-	-
Fondo de Estabilización de los Ingresos de las Ent. Fed.	-	-	-	-	-	-
<i>Incentivos Derivados de la Colaboración Fiscal</i>	-	-	-	-	-	-
Tenencia o Uso de Vehículos	-	-	-	-	-	-
Fondo de Compensación ISAN	-	-	-	-	-	-
Impuesto Sobre Automóviles Nuevos	-	-	-	-	-	-
Fondo de Compensación de Repecos-Intermedios	-	-	-	-	-	-
Otros Incentivos Económicos	-	-	-	-	-	-
<i>Transferencias y Asignaciones</i>	-	-	-	-	-	-
<i>Convenios</i>	-	-	-	-	-	-
Otros Convenios y Subsidios	-	-	-	-	-	-
<i>Otros Ingresos de Libre Disposición</i>	17,389,991	(436,986)	16,953,005	7,423,855	7,400,365	(9,989,626)
Participaciones en Ingresos Locales	-	-	-	-	-	-
Otros Ingresos de Libre Disposición	17,389,991	(436,986)	16,953,005	7,423,855	7,400,365	(9,989,626)
Total de Ingresos de Libre Disposición	17,389,991	(436,986)	16,953,005	7,423,855	7,400,365	(9,989,626)
Ingresos Excedentes de Ingresos de Libre Disposición						
Transferencias Federales Etiquetadas						
<i>Aportaciones</i>	98,332,300	-	98,332,300	47,961,024	47,961,024	(50,371,276)
Fondo de Aport. para la Nómina Educativa y Gto. Op.	-	-	-	-	-	-
Fondo de Aportaciones para los Servicios de Salud	-	-	-	-	-	-
Fondo de Aportaciones para la Infraestructura Social	-	-	-	-	-	-
Fondo de Aport. para el Fortalecimiento de los Municipios y de las Demarcaciones Territoriales del Distrito Federal	-	-	-	-	-	-
Fondo de Aportaciones Múltiples	-	-	-	-	-	-
Fondo de Aport. para la Educación Tec. y de Adultos	98,332,300	-	98,332,300	47,961,024	47,961,024	(50,371,276)
Fondo de Aportaciones para la Seguridad Pública de los Estados y del Distrito Federal	-	-	-	-	-	-
Fondo de Aportaciones para el Fortalecimiento de las Entidades Federativas	-	-	-	-	-	-
<i>Convenios</i>	-	-	-	-	-	-
Convenios de Protección Social en Salud	-	-	-	-	-	-
Convenios de Descentralización	-	-	-	-	-	-
Convenios de Reasignación	-	-	-	-	-	-
Otros Convenios y Subsidios	-	-	-	-	-	-
<i>Fondos Distintos de Aportaciones</i>	-	-	-	-	-	-
Fondo para Entidades Federativas y Municipios Productores de Hidrocarburos	-	-	-	-	-	-
Fondo Minero	-	-	-	-	-	-
<i>Transferencias, Asignaciones, Subsidios y Subvenciones, y Pensiones y Jubilaciones</i>	-	-	-	-	-	-
<i>Otras Transferencias Federales Etiquetadas</i>	-	-	-	-	-	-
Total de Transferencias Federales Etiquetadas	98,332,300	-	98,332,300	47,961,024	47,961,024	(50,371,276)
Ingresos Derivados de Financiamientos						
<i>Ingresos Derivados de Financiamientos</i>	-	-	-	-	-	-
Total de Ingresos	115,722,291	(436,986)	115,285,305	55,384,879	55,361,389	(60,360,902)
Datos Informativos						
1. Ingresos Derivados de Financiamientos con Fuente de Pago de Ingresos de Libre Disposición	-	-	-	-	-	-
2. Ingresos Derivados de Financiamientos con Fuente de Pago de Transferencias Federales Etiquetadas	-	-	-	-	-	-
3. Ingresos Derivados de Financiamientos	-	-	-	-	-	-

Concepto	Egresos					Subejercicio 6 = (3 - 4)
	Aprobado	Ampliaciones/ (Reducciones)	Modificado	Devengado	Pagado	
	1	2	3 = (1 + 2)	4	5	
Servicios Personales	102,207,866	-	102,207,866	47,959,666	41,995,775	54,248,200
Remuneraciones al Personal de Carácter Permanente	48,315,302	(174,852)	48,140,450	23,684,143	23,558,029	24,456,307
Remuneraciones al Personal de Carácter Transitorio	4,961,420	(24,137)	4,937,283	2,178,202	2,108,746	2,759,081
Remuneraciones Adicionales y Especiales	17,863,783	307,371	18,171,154	10,127,270	6,084,614	8,043,884
Seguridad Social	11,368,837	24,658	11,393,495	5,730,268	4,508,583	5,663,227
Otras Prestaciones Sociales y Económicas	16,821,185	(128,398)	16,692,787	6,014,676	5,513,357	10,678,111
Previsiones	-	-	-	-	-	-
Pago de Estímulos a Servidores Públicos	2,877,339	(4,642)	2,872,697	225,107	222,446	2,647,590
Materiales y Suministros	1,854,026	(43,062)	1,810,964	561,268	561,268	1,249,696
Materiales de Admón, Emisión de Doctos. y Artículos Oficiales	1,190,125	(412)	1,189,713	530,539	530,539	659,174
Alimentos y Utensilios	91,700	(26,586)	65,114	16,914	16,914	48,200
Materias Primas y Materiales de Producción y Comercialización	59,000	2,502	61,502	2,502	2,502	59,000
Materiales y Artículos de Construcción y de Reparación	56,000	(7,988)	48,012	3,288	3,288	44,724
Productos Químicos, Farmacéuticos y de Laboratorio	26,123	(9,000)	17,123	-	-	17,123
Combustibles, Lubricantes y Aditivos	372,992	(2,707)	370,285	2,730	2,730	367,555
Vestuario, Blancos, Prendas de Protección y Artículos Deportivos	40,096	-	40,096	-	-	40,096
Materiales y Suministros Para Seguridad	-	-	-	-	-	-
Herramientas, Refacciones y Accesorios Menores	17,990	1,129	19,119	5,295	5,295	13,824
Servicios Generales	11,269,929	(399,700)	10,870,229	4,619,568	4,211,737	6,250,661
Servicios Básicos	1,839,905	(89,342)	1,750,563	497,658	497,658	1,252,905
Servicios de Arrendamiento	34,800	3,099	37,899	17,499	14,649	20,400
Servicios Profesionales, Científicos, Técnicos y Otros Servicios	5,712,807	(340,117)	5,372,690	2,086,194	1,860,335	3,286,496
Servicios Financieros, Bancarios y Comerciales	1,068,275	3,882	1,072,157	575,064	574,297	497,093
Servicios de Instalación, Reparación, Mantto. y Conservación	1,229,413	72,237	1,301,650	609,615	534,531	692,035
Servicios de Comunicación Social y Publicidad	-	-	-	-	-	-
Servicios de Traslado y Viáticos	130,300	(18,050)	112,250	27,233	27,233	85,017
Servicios Oficiales	76,000	(8,560)	67,440	16,440	16,440	51,000
Otros Servicios Generales	1,178,429	(22,849)	1,155,580	789,865	686,594	365,715
Transferencias, Asignaciones, Subsidios y Otras Ayudas	103,100	5,776	108,876	-	-	108,876
Transferencias Internas y Asignaciones al Sector Público	103,100	5,776	108,876	-	-	108,876
Transferencias al Resto del Sector Público	-	-	-	-	-	-
Subsidios y Subvenciones	-	-	-	-	-	-
Ayudas Sociales	-	-	-	-	-	-
Pensiones y Jubilaciones	-	-	-	-	-	-
Transferencias a Fideicomisos, Mandatos y Otros Análogos	-	-	-	-	-	-
Transferencias a la Seguridad Social	-	-	-	-	-	-
Donativos	-	-	-	-	-	-
Transferencias al Exterior	-	-	-	-	-	-
Bienes Muebles, Inmuebles e Intangibles	287,370	-	287,370	-	-	287,370
Mobiliario y Equipo de Administración	-	-	-	-	-	-
Mobiliario y Equipo Educativo y Recreativo	-	-	-	-	-	-
Equipo e Instrumental Médico y de Laboratorio	-	-	-	-	-	-
Vehículos y Equipo de Transporte	287,370	-	287,370	-	-	287,370
Equipo de Defensa y Seguridad	-	-	-	-	-	-
Maquinaria, Otros Equipos y Herramientas	-	-	-	-	-	-
Activos Biológicos	-	-	-	-	-	-
Bienes Inmuebles	-	-	-	-	-	-
Activos Intangibles	-	-	-	-	-	-
Inversión Pública	-	-	-	-	-	-
Obra Pública en Bienes de Dominio Público	-	-	-	-	-	-
Obra Pública en Bienes Propios	-	-	-	-	-	-
Proyectos Productivos y Acciones de Fomento	-	-	-	-	-	-
Inversiones Financieras y Otras Provisiones	-	-	-	-	-	-
Inversiones Para el Fomento de Actividades Productivas	-	-	-	-	-	-
Acciones y Participaciones de Capital	-	-	-	-	-	-
Compra de Títulos y Valores	-	-	-	-	-	-
Concesión de Préstamos	-	-	-	-	-	-
Inversiones en Fideicomisos, Mandatos y Otros Análogos	-	-	-	-	-	-
Otras Inversiones Financieras	-	-	-	-	-	-
Provisiones para Contingencias y Otras Erogaciones Especiales	-	-	-	-	-	-
Participaciones y Aportaciones	-	-	-	-	-	-
Participaciones	-	-	-	-	-	-
Aportaciones	-	-	-	-	-	-
Convenios	-	-	-	-	-	-
Deuda Pública	-	-	-	-	-	-
Amortización de la Deuda Pública	-	-	-	-	-	-
Intereses de la Deuda Pública	-	-	-	-	-	-
Comisiones de la Deuda Pública	-	-	-	-	-	-
Gastos de la Deuda Pública	-	-	-	-	-	-
Costo por Coberturas	-	-	-	-	-	-
Apoyos Financieros	-	-	-	-	-	-
Adeudos de Ejercicios Fiscales Anteriores (Adefas)	-	-	-	-	-	-
Total del Gasto	115,722,291	(436,986)	115,285,305	53,140,502	46,768,780	62,144,803

Concepto	Egresos					Subejercicio
	Aprobado	Ampliaciones / (Reducciones)	Modificado	Devengado	Pagado	
Gasto No Etiquetado	17,389,991	(447,311)	16,942,680	5,668,186	5,004,371	11,274,494
Servicios Personales	13,086,219	-	13,086,219	4,243,815	3,718,871	8,842,404
Remuneraciones al Personal de Carácter Permanente	486,792	(12,450)	474,342	223,322	216,186	251,020
Remuneraciones al Personal de Carácter Transitorio	2,251,639	(5,523)	2,246,116	933,934	864,478	1,312,182
Remuneraciones Adicionales y Especiales	1,319,250	(59,818)	1,259,432	502,385	483,441	757,047
Seguridad Social	694,146	33,468	727,614	387,181	323,193	340,433
Otras Prestaciones Sociales y Económicas	7,780,116	44,088	7,824,204	2,139,043	1,775,532	5,685,161
Previsiones	-	-	-	-	-	-
Pago de Estímulos a Servidores Públicos	554,276	235	554,511	57,950	56,041	496,561
Materiales y Suministros	237,766	(43,062)	194,704	21,438	21,438	173,266
Materiales de Admón., Emisión de Doctos. y Art. Oficiales	98,612	(559)	98,053	1,441	1,441	96,612
Alimentos y Utensilios	91,700	(26,586)	65,114	16,914	16,914	48,200
Materias Primas y Materiales de Prod. y Comercialización	19,000	-	19,000	-	-	19,000
Materiales y Artículos de Construcción y de Reparación	10,000	(6,917)	3,083	3,083	3,083	-
Productos Químicos, Farmacéuticos y de Laboratorio	9,000	(9,000)	-	-	-	-
Combustibles, Lubrificantes y Aditivos	-	-	-	-	-	-
Vestuario, Blancos, Prendas de Protección y Art. Deportivos	9,454	-	9,454	-	-	9,454
Materiales y Suministros Para Seguridad	-	-	-	-	-	-
Herramientas, Refacciones y Accesorios Menores	-	-	-	-	-	-
Servicios Generales	3,675,536	(410,025)	3,265,511	1,402,933	1,264,062	1,862,578
Servicios Básicos	109,320	291	109,611	54,951	54,951	54,660
Servicios de Arrendamiento	-	-	-	-	-	-
Servicios Profesionales, Científicos, Técnicos y Otros Serv.	2,150,412	(361,463)	1,788,949	478,216	443,383	1,310,733
Servicios Financieros, Bancarios y Comerciales	78,275	3,882	82,157	63,163	62,396	18,994
Servicios de Instalación, Reparación, Mantto. y Conservación	-	5,044	5,044	5,044	5,044	-
Servicios de Comunicación Social y Publicidad	-	-	-	-	-	-
Servicios de Traslado y Viáticos	96,900	(18,050)	78,850	7,650	7,650	71,200
Servicios Oficiales	76,000	(8,560)	67,440	16,440	16,440	51,000
Otros Servicios Generales	1,164,629	(31,169)	1,133,460	777,469	674,198	355,991
Transferencias, Asignaciones, Subsidios y Otras Ayudas	103,100	5,776	108,876	-	-	108,876
Transferencias Internas y Asignaciones al Sector Público	103,100	5,776	108,876	-	-	108,876
Transferencias al Resto del Sector Público	-	-	-	-	-	-
Subsidios y Subvenciones	-	-	-	-	-	-
Ayudas Sociales	-	-	-	-	-	-
Pensiones y Jubilaciones	-	-	-	-	-	-
Transferencias a Fideicomisos, Mandatos y Otros Análogos	-	-	-	-	-	-
Transferencias a la Seguridad Social	-	-	-	-	-	-
Donativos	-	-	-	-	-	-
Transferencias al Exterior	-	-	-	-	-	-
Bienes Muebles, Inmuebles e Intangibles	287,370	-	287,370	-	-	287,370
Mobiliario y Equipo de Administración	-	-	-	-	-	-
Mobiliario y Equipo Educativo y Recreativo	-	-	-	-	-	-
Equipo e Instrumental Médico y de Laboratorio	-	-	-	-	-	-
Vehículos y Equipo de Transporte	287,370	-	287,370	-	-	287,370
Equipo de Defensa y Seguridad	-	-	-	-	-	-
Maquinaria, Otros Equipos y Herramientas	-	-	-	-	-	-
Activos Biológicos	-	-	-	-	-	-
Bienes Inmuebles	-	-	-	-	-	-
Activos Intangibles	-	-	-	-	-	-
Inversión Pública	-	-	-	-	-	-
Obra Pública en Bienes de Dominio Público	-	-	-	-	-	-
Obra Pública en Bienes Propios	-	-	-	-	-	-
Proyectos Productivos y Acciones de Fomento	-	-	-	-	-	-
Inversiones Financieras y Otras Provisiones	-	-	-	-	-	-
Inversiones Para el Fomento de Actividades Productivas	-	-	-	-	-	-
Acciones y Participaciones de Capital	-	-	-	-	-	-
Compra de Títulos y Valores	-	-	-	-	-	-
Concesión de Préstamos	-	-	-	-	-	-
Inversiones en Fideicomisos, Mandatos y Otros Análogos	-	-	-	-	-	-
Fideicomiso de Desastres Naturales (Informativo)	-	-	-	-	-	-
Otras Inversiones Financieras	-	-	-	-	-	-
Provisiones para Contingencias y Otras Erogaciones Especiales	-	-	-	-	-	-
Participaciones y Aportaciones	-	-	-	-	-	-
Participaciones	-	-	-	-	-	-
Aportaciones	-	-	-	-	-	-
Convenios	-	-	-	-	-	-
Deuda Pública	-	-	-	-	-	-
Amortización de la Deuda Pública	-	-	-	-	-	-
Intereses de la Deuda Pública	-	-	-	-	-	-
Comisiones de la Deuda Pública	-	-	-	-	-	-
Gastos de la Deuda Pública	-	-	-	-	-	-
Costo por Coberturas	-	-	-	-	-	-
Apoyos Financieros	-	-	-	-	-	-
Adeudos de Ejercicios Fiscales Anteriores (Adefas)	-	-	-	-	-	-

Concepto	Egresos					Subejercicio
	Aprobado	Ampliaciones / (Reducciones)	Modificado	Devengado	Pagado	
Gasto Etiquetado	98,332,300	10,325	98,342,625	47,472,316	41,764,409	50,870,309
<i>Servicios Personales</i>	<i>89,121,647</i>	<i>-</i>	<i>89,121,647</i>	<i>43,715,851</i>	<i>38,276,904</i>	<i>45,405,796</i>
Remuneraciones al Personal de Carácter Permanente	47,828,510	(162,402)	47,666,108	23,460,821	23,341,843	24,205,287
Remuneraciones al Personal de Carácter Transitorio	2,709,781	(18,614)	2,691,167	1,244,268	1,244,268	1,446,899
Remuneraciones Adicionales y Especiales	16,544,533	367,189	16,911,722	9,624,885	5,601,173	7,286,837
Seguridad Social	10,674,691	(8,810)	10,665,881	5,343,087	4,185,390	5,322,794
Otras Prestaciones Sociales y Económicas	9,041,069	(172,486)	8,868,583	3,875,633	3,737,825	4,992,950
Previsiones	-	-	-	-	-	-
Pago de Estímulos a Servidores Públicos	2,323,063	(4,877)	2,318,186	167,157	166,405	2,151,029
<i>Materiales y Suministros</i>	<i>1,616,260</i>	<i>-</i>	<i>1,616,260</i>	<i>539,830</i>	<i>539,830</i>	<i>1,076,430</i>
Materiales de Admón., Emisión de Doctos. y Art. Oficiales	1,091,513	147	1,091,660	529,098	529,098	562,562
Alimentos y Utensilios	-	-	-	-	-	-
Materias Primas y Materiales de Prod. y Comercialización	40,000	2,502	42,502	2,502	2,502	40,000
Materiales y Artículos de Construcción y de Reparación	46,000	(1,071)	44,929	205	205	44,724
Productos Químicos, Farmacéuticos y de Laboratorio	17,123	-	17,123	-	-	17,123
Combustibles, Lubricantes y Aditivos	372,992	(2,707)	370,285	2,730	2,730	367,555
Vestuario, Blancos, Prendas de Protección y Art. Deportivos	30,642	-	30,642	-	-	30,642
Materiales y Suministros Para Seguridad	-	-	-	-	-	-
Herramientas, Refacciones y Accesorios Menores	17,990	1,129	19,119	5,295	5,295	13,824
<i>Servicios Generales</i>	<i>7,594,393</i>	<i>10,325</i>	<i>7,604,718</i>	<i>3,216,635</i>	<i>2,947,675</i>	<i>4,388,083</i>
Servicios Básicos	1,730,585	(89,633)	1,640,952	442,707	442,707	1,198,245
Servicios de Arrendamiento	34,800	3,099	37,899	17,499	14,649	20,400
Servicios Profesionales, Científicos, Técnicos y Otros Serv.	3,562,395	21,346	3,583,741	1,607,978	1,416,952	1,975,763
Servicios Financieros, Bancarios y Comerciales	990,000	-	990,000	511,901	511,901	478,099
Servicios de Instalación, Reparación, Mantto. y Conservación	1,229,413	67,193	1,296,606	604,571	529,487	692,035
Servicios de Comunicación Social y Publicidad	-	-	-	-	-	-
Servicios de Traslado y Viáticos	33,400	-	33,400	19,583	19,583	13,817
Servicios Oficiales	-	-	-	-	-	-
Otros Servicios Generales	13,800	8,320	22,120	12,396	12,396	9,724
<i>Transferencias, Asignaciones, Subsidios y Otras Ayudas</i>	<i>-</i>	<i>-</i>	<i>-</i>	<i>-</i>	<i>-</i>	<i>-</i>
Transferencias Internas y Asignaciones al Sector Público	-	-	-	-	-	-
Transferencias al Resto del Sector Público	-	-	-	-	-	-
Subsidios y Subvenciones	-	-	-	-	-	-
Ayudas Sociales	-	-	-	-	-	-
Pensiones y Jubilaciones	-	-	-	-	-	-
Transferencias a Fideicomisos, Mandatos y Otros Análogos	-	-	-	-	-	-
Transferencias a la Seguridad Social	-	-	-	-	-	-
Donativos	-	-	-	-	-	-
Transferencias al Exterior	-	-	-	-	-	-
<i>Bienes Muebles, Inmuebles e Intangibles</i>	<i>-</i>	<i>-</i>	<i>-</i>	<i>-</i>	<i>-</i>	<i>-</i>
Mobiliario y Equipo de Administración	-	-	-	-	-	-
Mobiliario y Equipo Educativo y Recreativo	-	-	-	-	-	-
Equipo e Instrumental Médico y de Laboratorio	-	-	-	-	-	-
Vehículos y Equipo de Transporte	-	-	-	-	-	-
Equipo de Defensa y Seguridad	-	-	-	-	-	-
Maquinaria, Otros Equipos y Herramientas	-	-	-	-	-	-
Activos Biológicos	-	-	-	-	-	-
Bienes Inmuebles	-	-	-	-	-	-
Activos Intangibles	-	-	-	-	-	-
<i>Inversión Pública</i>	<i>-</i>	<i>-</i>	<i>-</i>	<i>-</i>	<i>-</i>	<i>-</i>
Obra Pública en Bienes de Dominio Público	-	-	-	-	-	-
Obra Pública en Bienes Propios	-	-	-	-	-	-
Proyectos Productivos y Acciones de Fomento	-	-	-	-	-	-
<i>Inversiones Financieras y Otras Provisiones</i>	<i>-</i>	<i>-</i>	<i>-</i>	<i>-</i>	<i>-</i>	<i>-</i>
Inversiones Para el Fomento de Actividades Productivas	-	-	-	-	-	-
Acciones y Participaciones de Capital	-	-	-	-	-	-
Compra de Títulos y Valores	-	-	-	-	-	-
Concesión de Préstamos	-	-	-	-	-	-
Inversiones en Fideicomisos, Mandatos y Otros Análogos	-	-	-	-	-	-
Fideicomiso de Desastres Naturales (Informativo)	-	-	-	-	-	-
Otras Inversiones Financieras	-	-	-	-	-	-
Provisiones para Contingencias y Otras Erogaciones Especiales	-	-	-	-	-	-
<i>Participaciones y Aportaciones</i>	<i>-</i>	<i>-</i>	<i>-</i>	<i>-</i>	<i>-</i>	<i>-</i>
Participaciones	-	-	-	-	-	-
Aportaciones	-	-	-	-	-	-
Convenios	-	-	-	-	-	-
<i>Deuda Pública</i>	<i>-</i>	<i>-</i>	<i>-</i>	<i>-</i>	<i>-</i>	<i>-</i>
Amortización de la Deuda Pública	-	-	-	-	-	-
Intereses de la Deuda Pública	-	-	-	-	-	-
Comisiones de la Deuda Pública	-	-	-	-	-	-
Gastos de la Deuda Pública	-	-	-	-	-	-
Costo por Coberturas	-	-	-	-	-	-
Apoyos Financieros	-	-	-	-	-	-
Adeudos de Ejercicios Fiscales Anteriores (Adefas)	-	-	-	-	-	-
Total de Egresos	115,722,291	(436,986)	115,285,305	53,140,502	46,768,780	62,144,803

Concepto	Egresos					Subejercicio 6 = (3 - 4)
	Aprobado	Ampliaciones/ (Reducciones)	Modificado	Devengado	Pagado	
	1	2	3 = (1 + 2)	4	5	
Jefatura de la Oficina de la Gobernatura del Estado	-	-	-	-	-	-
Secretaría de Gobierno	-	-	-	-	-	-
Secretaría de Hacienda	-	-	-	-	-	-
Secretaría de Desarrollo Económico y del Trabajo	-	-	-	-	-	-
Secretaría de Desarrollo Agropecuario	-	-	-	-	-	-
Secretaría de Obras Públicas	-	-	-	-	-	-
Secretaría de Educación	-	-	-	-	-	-
Secretaría de Salud	-	-	-	-	-	-
Secretaría de Administración	-	-	-	-	-	-
Secretaría de la Contraloría	-	-	-	-	-	-
Secretaría de Turismo y Cultura	-	-	-	-	-	-
Secretaría de Desarrollo Social	-	-	-	-	-	-
Secretaría de Desarrollo Sustentable	-	-	-	-	-	-
Secretaría de Movilidad y Transporte	-	-	-	-	-	-
Comisión Estatal de Seguridad Pública	-	-	-	-	-	-
Consejería Jurídica	-	-	-	-	-	-
Gastos Institucionales	-	-	-	-	-	-
Total del Gasto	-	-	-	-	-	-

Colegio de Educación Profesional Técnica del Estado de Morelos
Estado Analítico del Ejercicio del Presupuesto de Egresos
Clasificación Administrativa
Del 1 de enero al 30 junio de 2021

Concepto	Egresos					Subejercicio 6 = (3 - 4)
	Aprobado	Ampliaciones/ (Reducciones)	Modificado	Devengado	Pagado	
	1	2	3 = (1 + 2)	4	5	
Poder Ejecutivo	-	-	-	-	-	-
Poder Legislativo	-	-	-	-	-	-
Poder Judicial	-	-	-	-	-	-
Organismos Autónomos	-	-	-	-	-	-
Poder Ejecutivo de los Municipios	-	-	-	-	-	-
Total del Gasto	-	-	-	-	-	-

Sector Paraestatal del Gobierno del Estado de Morelos
Estado Analítico del Ejercicio del Presupuesto de Egresos
Clasificación Administrativa
Del 1 de enero al 30 junio de 2021

Concepto	Egresos					Subejercicio 6 = (3 - 4)
	Aprobado	Ampliaciones/ (Reducciones)	Modificado	Devengado	Pagado	
	1	2	3 = (1 + 2)	4	5	
Entidades Paraestatales y Fideicomisos No Empresariales y No Financieros	115,722,291	(436,986)	115,285,305	53,140,502	46,768,780	62,144,803
Instituciones Públicas de la Seguridad Social	-	-	-	-	-	-
Entidades Paraestatales Empresariales No Financieras con Participación Estatal Mayoritaria	-	-	-	-	-	-
Fideicomisos Empresariales No Financieros con Participación Estatal Mayoritaria	-	-	-	-	-	-
Entidades Paraestatales Empresariales Financieras Monetarias con Participación Estatal Mayoritaria	-	-	-	-	-	-
Entidades Paraestatales Empresariales Financieras No Monetarias con Participación Estatal Mayoritaria	-	-	-	-	-	-
Fideicomisos Financieros Públicos con Participación Estatal Mayoritaria	-	-	-	-	-	-
Total del Gasto	115,722,291	(436,986)	115,285,305	53,140,502	46,768,780	62,144,803

Concepto	Egresos					Subejercicio
	Aprobado	Ampliaciones/ (Reducciones)	Modificado	Devengado	Pagado	
Gasto No Etiquetado	17,389,991	(447,311)	16,942,680	5,668,186	5,004,371	11,274,494
Jefatura de la Oficina de la Gobernatura del Estado	-	-	-	-	-	-
Secretaría de Gobierno	-	-	-	-	-	-
Secretaría de Hacienda	-	-	-	-	-	-
Secretaría de Desarrollo Económico y del Trabajo	-	-	-	-	-	-
Secretaría de Desarrollo Agropecuario	-	-	-	-	-	-
Secretaría de Obras Públicas	-	-	-	-	-	-
Secretaría de Educación	-	-	-	-	-	-
Secretaría de Salud	-	-	-	-	-	-
Secretaría de Administración	-	-	-	-	-	-
Secretaría de la Contraloría	-	-	-	-	-	-
Secretaría de Turismo y Cultura	-	-	-	-	-	-
Secretaría de Desarrollo Social	-	-	-	-	-	-
Secretaría de Desarrollo Sustentable	-	-	-	-	-	-
Secretaría de Movilidad y Transporte	-	-	-	-	-	-
Comisión Estatal de Seguridad Pública	-	-	-	-	-	-
Consejería Jurídica	-	-	-	-	-	-
Gastos Institucionales	-	-	-	-	-	-
Poder Legislativo	-	-	-	-	-	-
Poder Judicial	-	-	-	-	-	-
Organismos Autónomos	-	-	-	-	-	-
Entidades Paraestatales y Fideicomisos No Empresariales y No Financieros	17,389,991	(447,311)	16,942,680	5,668,186	5,004,371	11,274,494
Entidades Paraestatales Empresariales No Financieras con Participación Estatal Mayoritaria	-	-	-	-	-	-
Poder Ejecutivo de los Municipios	-	-	-	-	-	-
Gasto Etiquetado	98,332,300	10,325	98,342,625	47,472,316	41,764,409	50,870,309
Jefatura de la Oficina de la Gobernatura del Estado	-	-	-	-	-	-
Secretaría de Gobierno	-	-	-	-	-	-
Secretaría de Hacienda	-	-	-	-	-	-
Secretaría de Desarrollo Económico y del Trabajo	-	-	-	-	-	-
Secretaría de Desarrollo Agropecuario	-	-	-	-	-	-
Secretaría de Obras Públicas	-	-	-	-	-	-
Secretaría de Educación	-	-	-	-	-	-
Secretaría de Salud	-	-	-	-	-	-
Secretaría de Administración	-	-	-	-	-	-
Secretaría de la Contraloría	-	-	-	-	-	-
Secretaría de Turismo y Cultura	-	-	-	-	-	-
Secretaría de Desarrollo Social	-	-	-	-	-	-
Secretaría de Desarrollo Sustentable	-	-	-	-	-	-
Secretaría de Movilidad y Transporte	-	-	-	-	-	-
Comisión Estatal de Seguridad Pública	-	-	-	-	-	-
Consejería Jurídica	-	-	-	-	-	-
Gastos Institucionales	-	-	-	-	-	-
Poder Legislativo	-	-	-	-	-	-
Poder Judicial	-	-	-	-	-	-
Organismos Autónomos	-	-	-	-	-	-
Entidades Paraestatales y Fideicomisos No Empresariales y No Financieros	98,332,300	10,325	98,342,625	47,472,316	41,764,409	50,870,309
Entidades Paraestatales Empresariales No Financieras con Participación Estatal Mayoritaria	-	-	-	-	-	-
Poder Ejecutivo de los Municipios	-	-	-	-	-	-
Total de Egresos	115,722,291	(436,986)	115,285,305	53,140,502	46,768,780	62,144,803

Concepto	Egresos					Subejercicio
	Aprobado	Ampliaciones/ (Reducciones)	Modificado	Devengado	Pagado	
	1	2	3 = (1 + 2)	4	5	
Gobierno	-	-	-	-	-	-
Legislación	-	-	-	-	-	-
Justicia	-	-	-	-	-	-
Coordinación de la Política de Gobierno	-	-	-	-	-	-
Relaciones Exteriores	-	-	-	-	-	-
Asuntos Financieros y Hacendarios	-	-	-	-	-	-
Seguridad Nacional	-	-	-	-	-	-
Asuntos de Orden Público y de Seguridad Interior	-	-	-	-	-	-
Otros Servicios Generales	-	-	-	-	-	-
Desarrollo Social	115,722,291	(436,986)	115,285,305	53,140,502	46,768,780	62,144,803
Protección Ambiental	-	-	-	-	-	-
Vivienda y Servicios a la Comunidad	-	-	-	-	-	-
Salud	-	-	-	-	-	-
Recreación, Cultura y Otras Manifestaciones Sociales	-	-	-	-	-	-
Educación	115,722,291	(436,986)	115,285,305	53,140,502	46,768,780	62,144,803
Protección Social	-	-	-	-	-	-
Otros Asuntos Sociales	-	-	-	-	-	-
Desarrollo Económico	-	-	-	-	-	-
Asuntos Económicos, Comerciales y Laborales en General	-	-	-	-	-	-
Agropecuaria, Silvicultura, Pesca y Caza	-	-	-	-	-	-
Combustibles y Energía	-	-	-	-	-	-
Minería, Manufacturas y Construcción	-	-	-	-	-	-
Transporte	-	-	-	-	-	-
Comunicaciones	-	-	-	-	-	-
Turismo	-	-	-	-	-	-
Ciencia, Tecnología e Innovación	-	-	-	-	-	-
Otras Industrias y Otros Asuntos Económicos	-	-	-	-	-	-
Otras no Clasificadas en Funciones Anteriores	-	-	-	-	-	-
Transacciones de la Deuda Pública / Costo Financiero de la Deuda	-	-	-	-	-	-
Transferencias, Participaciones y Aportaciones entre Diferentes Niveles y Ordenes de Gobierno	-	-	-	-	-	-
Saneamiento del Sistema Financiero	-	-	-	-	-	-
Adeudos de Ejercicios Fiscales Anteriores	-	-	-	-	-	-
Total del Gasto	115,722,291	(436,986)	115,285,305	53,140,502	46,768,780	62,144,803

Concepto	Egresos					Subejercicio
	Aprobado	Ampliaciones/ (Reducciones)	Modificado	Devengado	Pagado	
Gasto No Etiquetado	17,389,991	(447,311)	16,942,680	5,668,186	5,004,371	11,274,494
<i>Gobierno</i>	-	-	-	-	-	-
Legislación	-	-	-	-	-	-
Justicia	-	-	-	-	-	-
Coordinación de la Política de Gobierno	-	-	-	-	-	-
Relaciones Exteriores	-	-	-	-	-	-
Asuntos Financieros y Hacendarios	-	-	-	-	-	-
Seguridad Nacional	-	-	-	-	-	-
Asuntos de Orden Público y de Seguridad Interior	-	-	-	-	-	-
Otros Servicios Generales	-	-	-	-	-	-
<i>Desarrollo Social</i>	17,389,991	(447,311)	16,942,680	5,668,186	5,004,371	11,274,494
Protección Ambiental	-	-	-	-	-	-
Vivienda y Servicios a la Comunidad	-	-	-	-	-	-
Salud	-	-	-	-	-	-
Recreación, Cultura y Otras Manifestaciones Sociales	-	-	-	-	-	-
Educación	17,389,991	(447,311)	16,942,680	5,668,186	5,004,371	11,274,494
Protección Social	-	-	-	-	-	-
Otros Asuntos Sociales	-	-	-	-	-	-
<i>Desarrollo Económico</i>	-	-	-	-	-	-
Asuntos Económicos, Comerciales y Laborales en Gral.	-	-	-	-	-	-
Agropecuaria, Silvicultura, Pesca y Caza	-	-	-	-	-	-
Combustibles y Energía	-	-	-	-	-	-
Minería, Manufacturas y Construcción	-	-	-	-	-	-
Transporte	-	-	-	-	-	-
Comunicaciones	-	-	-	-	-	-
Turismo	-	-	-	-	-	-
Ciencia, Tecnología e Innovación	-	-	-	-	-	-
Otras Industrias y Otros Asuntos Económicos	-	-	-	-	-	-
<i>Otras no Clasificadas en Funciones Anteriores</i>	-	-	-	-	-	-
Transacciones de la Deuda Pública / Costo Financiero de la Deuda	-	-	-	-	-	-
Transferencias, Participaciones y Aportaciones entre Diferentes Niveles y Ordenes de Gobierno	-	-	-	-	-	-
Saneamiento del Sistema Financiero	-	-	-	-	-	-
Adeudos de Ejercicios Fiscales Anteriores	-	-	-	-	-	-
Gasto Etiquetado	98,332,300	10,325	98,342,625	47,472,316	41,764,409	50,870,309
<i>Gobierno</i>	-	-	-	-	-	-
Legislación	-	-	-	-	-	-
Justicia	-	-	-	-	-	-
Coordinación de la Política de Gobierno	-	-	-	-	-	-
Relaciones Exteriores	-	-	-	-	-	-
Asuntos Financieros y Hacendarios	-	-	-	-	-	-
Seguridad Nacional	-	-	-	-	-	-
Asuntos de Orden Público y de Seguridad Interior	-	-	-	-	-	-
Otros Servicios Generales	-	-	-	-	-	-
<i>Desarrollo Social</i>	98,332,300	10,325	98,342,625	47,472,316	41,764,409	50,870,309
Protección Ambiental	-	-	-	-	-	-
Vivienda y Servicios a la Comunidad	-	-	-	-	-	-
Salud	-	-	-	-	-	-
Recreación, Cultura y Otras Manifestaciones Sociales	-	-	-	-	-	-
Educación	98,332,300	10,325	98,342,625	47,472,316	41,764,409	50,870,309
Protección Social	-	-	-	-	-	-
Otros Asuntos Sociales	-	-	-	-	-	-
<i>Desarrollo Económico</i>	-	-	-	-	-	-
Asuntos Económicos, Comerciales y Laborales en Gral.	-	-	-	-	-	-
Agropecuaria, Silvicultura, Pesca y Caza	-	-	-	-	-	-
Combustibles y Energía	-	-	-	-	-	-
Minería, Manufacturas y Construcción	-	-	-	-	-	-
Transporte	-	-	-	-	-	-
Comunicaciones	-	-	-	-	-	-
Turismo	-	-	-	-	-	-
Ciencia, Tecnología e Innovación	-	-	-	-	-	-
Otras Industrias y Otros Asuntos Económicos	-	-	-	-	-	-
<i>Otras no Clasificadas en Funciones Anteriores</i>	-	-	-	-	-	-
Transacciones de la Deuda Pública / Costo Financiero de la Deuda	-	-	-	-	-	-
Transferencias, Participaciones y Aportaciones entre Diferentes Niveles y Ordenes de Gobierno	-	-	-	-	-	-
Saneamiento del Sistema Financiero	-	-	-	-	-	-
Adeudos de Ejercicios Fiscales Anteriores	-	-	-	-	-	-
Total del Egresos	115,722,291	(436,986)	115,285,305	53,140,502	46,768,780	62,144,803

Concepto	Egresos						Subejercicio
	Aprobado	Ampliaciones/ (Reducciones)	Modificado	Devengado	Pagado		
Gasto No Etiquetado	13,086,219	-	13,086,219	4,243,815	3,718,871		8,842,404
<i>Personal Administrativo y de Servicio Público</i>	13,086,219	-	13,086,219	4,243,815	3,718,871		8,842,404
<i>Magisterio</i>	-	-	-	-	-	-	-
<i>Servicios de Salud</i>	-	-	-	-	-	-	-
Personal Administrativo	-	-	-	-	-	-	-
Personal Médico, Paramédico y afín	-	-	-	-	-	-	-
<i>Seguridad Pública</i>	-	-	-	-	-	-	-
<i>Gastos Asociados a la Implementación de Nuevas Leyes Fed. o Reformas a las Mismas</i>	-	-	-	-	-	-	-
Nombre del Programa o Ley 1	-	-	-	-	-	-	-
Nombre del Programa o Ley 2	-	-	-	-	-	-	-
<i>Sentencias Laborales Definitivas</i>	-	-	-	-	-	-	-
Gasto Etiquetado	89,121,647	-	89,121,647	43,715,851	38,276,904		45,405,796
<i>Personal Administrativo y de Servicio Público</i>	89,121,647	-	89,121,647	43,715,851	38,276,904		45,405,796
<i>Magisterio</i>	-	-	-	-	-	-	-
<i>Servicios de Salud</i>	-	-	-	-	-	-	-
Personal Administrativo	-	-	-	-	-	-	-
Personal Médico, Paramédico y afín	-	-	-	-	-	-	-
<i>Seguridad Pública</i>	-	-	-	-	-	-	-
<i>Gastos Asociados a la Implementación de Nuevas Leyes Fed. o Reformas a las Mismas</i>	-	-	-	-	-	-	-
Nombre del Programa o Ley 1	-	-	-	-	-	-	-
Nombre del Programa o Ley 2	-	-	-	-	-	-	-
<i>Sentencias Laborales Definitivas</i>	-	-	-	-	-	-	-
Total del Gasto en Servicios Personales	102,207,866	-	102,207,866	47,959,666	41,995,775		54,248,200

Concepto	Egresos					
	Aprobado 1	Ampliaciones/ (Reducciones) 2	Modificado 3 = (1 + 2)	Devengado 4	Pagado 5	Subejercicio 6 = (3 - 4)
Gasto Corriente	115,434,921	(436,986)	114,997,935	53,140,502	46,768,780	61,857,433
Gasto de Capital	287,370	-	287,370	-	-	287,370
Amortización de la Deuda y Disminución de Pasivos	-	-	-	-	-	-
Pensiones y Jubilaciones	-	-	-	-	-	-
Participaciones	-	-	-	-	-	-
Total del Gasto	115,722,291	(436,986)	115,285,305	53,140,502	46,768,780	62,144,803

Identificación de Crédito o Instrumento	Créditos Bancarios	Devengado	Pagado
NO APLICA			
Total de Intereses de Créditos Bancarios	-	-	-
Otros Instrumentos de Deuda			
Total de Intereses de Otros Instrumentos de Deuda	-	-	-
TOTAL	-	-	-

\$2,702,864.16

FECHA	CONCEPTO	Cod. Valor	ENTRADAS	SALIDAS	SALDO
31/01/2021	Saldo Inicial	001	\$0.00		\$0.0
31/01/2021	Saldo Inicial	002	\$2,245,174.22		\$2,245,174.2
31/01/2021	Saldo Inicial	003	\$2,066,011.36		\$4,311,185.6
31/01/2021	Ingreso Nómina	001	\$6,964,848.00		\$11,276,033.6
31/01/2021	Gasto de Operación	001	\$805,932.00		\$12,081,965.6
31/01/2021	Interés Nómina e Inversión	001	\$270.89		\$12,082,236.5
31/01/2021	Pago Nómina e Impuestos	001		\$4,755,860.91	\$7,326,375.6
31/01/2021	Emisión de cheques	001		\$61,487.02	\$7,264,888.5
31/01/2021	Gastos de operación	001		\$116,789.88	\$7,148,098.7
31/01/2021	Ingreso Nómina	002	\$3,338,775.66		\$10,486,874.3
31/01/2021	Emisión de cheques	002		\$48,071.34	\$10,438,803.0
31/01/2021	Interés Nómina e Inversión	002	\$357.24		\$10,439,160.2
31/01/2021	Pago Nómina e Impuestos	002		\$4,061,805.01	\$6,377,355.2
31/01/2021	Ingresos captados	003	\$2,945,188.08		\$9,322,543.3
31/01/2021	Devolución de Comprobación	003	\$4,006.98		\$9,326,550.3
31/01/2021	Emisión de cheques	003		\$983.40	\$9,325,566.9
31/01/2021	Gastos de Operación	003		\$9,057.00	\$9,316,509.9
31/01/2021	Pago Nómina e Impuestos	003		\$4,225,712.44	\$5,090,797.4
28/02/2021	Ingreso Nómina	001	\$2,960,003.00		\$8,050,800.4
28/02/2021	Gasto de Operación	001	\$483,559.00		\$8,534,359.4
28/02/2021	Interés Nómina e Inversión	001	\$442.70		\$8,534,802.1
28/02/2021	Pago Nómina e Impuestos	001		\$4,343,924.96	\$4,190,877.2
28/02/2021	Emisión de cheques	001		\$70,198.70	\$4,120,678.5
28/02/2021	Gastos de operación	001		\$570,929.35	\$3,549,749.1
28/02/2021	Ingreso Nómina	002	\$1,905,755.64		\$5,455,504.8
28/02/2021	Emisión de cheques	002		\$16,817.03	\$5,438,687.7
28/02/2021	Interés Nómina e Inversión	002	\$426.03		\$5,439,113.8
28/02/2021	Pago Nómina e Impuestos	002		\$1,409,961.66	\$4,029,152.1
28/02/2021	Ingresos captados	003	\$5,453,098.64		\$9,482,250.7
28/02/2021	Devolución de Comprobación	003	\$125.45		\$9,482,376.2
28/02/2021	Emisión de cheques	003		\$5,145.00	\$9,477,231.2
28/02/2021	Gastos de Operación	003		\$8,861.00	\$9,468,370.2
28/02/2021	Pago Nómina e Impuestos	003		\$2,039,083.23	\$7,429,287.0
28/02/2021	Comisión e IVA	003		\$765.60	\$7,428,521.4
28/02/2021	Devolución de ingresos transferidos	003	\$1,635,755.00		\$4,914,097.4
31/03/2021	Ingreso Nómina	001	\$6,849,520.00		\$11,763,617.4
31/03/2021	Gasto de Operación	001	\$1,128,305.00		\$12,891,922.4
31/03/2021	Interés Nómina e Inversión	001	\$263.66		\$12,892,186.0
31/03/2021	Pago Nómina e Impuestos	001		\$6,279,773.61	\$6,612,412.4
31/03/2021	Emisión de cheques	001		\$87,335.31	\$6,525,077.1
31/03/2021	Gastos de operación	001		\$636,539.05	\$5,888,538.1
31/03/2021	Devolución de Comprobación	001	\$23,600,000.00		\$3,788,538.1
31/03/2021	Ingreso Nómina	002	\$2,586,446.36		\$6,374,984.4
31/03/2021	Emisión de cheques	002		\$33,878.23	\$6,341,106.2
31/03/2021	Interés Nómina e Inversión	002	\$165.30		\$6,341,271.5
31/03/2021	Pago Nómina e Impuestos	002		\$2,364,054.26	\$3,977,217.2
31/03/2021	Devolución de Comprobación	002	\$14,800,000.00		\$1,977,217.2
31/03/2021	Ingresos captados	003	\$3,021,724.07		\$4,998,941.3
31/03/2021	Devolución de Comprobación	003	\$8,267.61		\$5,007,208.9
31/03/2021	Emisión de cheques	003		\$42,622.76	\$4,964,586.1
31/03/2021	Gastos de Operación	003		\$8,884.19	\$4,955,702.0
31/03/2021	Pago Nómina e Impuestos	003		\$1,845,864.87	\$3,109,837.1
31/03/2021	Comisión e IVA	003		\$1,531.20	\$3,108,305.9

Nro.	Concepto
00001	Federal
00002	Estatal
00003	IP

Saldo por cuenta	
(1)	Saldo en Federal \$2,438,216.51
(2)	Saldo en Estatal \$144,814.70
(3)	Saldo en IP \$119,832.95

Saldo en Bancos

\$2,702,864.16

31/03/2021	Devolución de ingresos transferidos	003	\$4,692,092.00	\$2,177,668.00	\$5,622,729.9
31/03/2021	Devolución de Comprobación	003	\$49,100,000.00	\$54,300,000.00	\$422,729.9
30/04/2021	Ingreso Nómina	001	\$4,881,381.00		\$5,304,110.9
30/04/2021	Gasto de Operación	001	\$805,932.00		\$6,110,042.9
30/04/2021	Intéres Nómina e Inversión	001	\$817.19		\$6,110,860.1
30/04/2021	Pago Nómina e Impuestos	001	\$31,174.00	\$3,740,315.25	\$2,401,718.8
30/04/2021	Emisión de cheques	001		\$71,618.79	\$2,330,100.0
30/04/2021	Gastos de operación	001		\$102,149.46	\$2,227,950.6
30/04/2021	Devolución de Comprobación	001	\$14,100,726.74	\$15,900,000.00	\$428,677.3
30/04/2021	Ingreso Nómina	002	\$2,311,536.42		\$2,740,213.7
30/04/2021	Emisión de cheques	002		\$10,469.23	\$2,729,744.5
30/04/2021	Intéres Nómina e Inversión	002	\$599.66		\$2,730,344.2
30/04/2021	Pago Nómina e Impuestos	002		\$1,340,232.20	\$1,390,112.0
30/04/2021	Devolución de Comprobación	002	\$10,000,000.00	\$11,000,000.00	\$390,112.0
30/04/2021	Ingresos captados	003	\$1,131,368.45		\$1,521,480.4
30/04/2021	Devolución de Comprobación	003	\$19,200,000.00	\$18,500,000.00	\$2,221,480.4
30/04/2021	Intéres Nómina e Inversión	003	\$1,677.35		\$2,223,157.8
30/04/2021	Emisión de cheques	003		\$1,752.00	\$2,221,405.8
30/04/2021	Gastos de Operación	003		\$14,778.00	\$2,206,627.8
30/04/2021	Pago Nómina e Impuestos	003		\$1,754,358.79	\$452,269.0
30/04/2021	Comisión e IVA	003		\$0.00	\$452,269.0
30/04/2021	Devolución de ingresos transferidos	003	\$229,620.00	\$232,971.00	\$448,918.0
31/05/2021	Ingreso Nómina	001	\$4,881,381.00		\$5,330,299.0
31/05/2021	Gasto de Operación	001	\$805,932.00		\$6,136,231.0
31/05/2021	Intéres Nómina e Inversión	001	\$1,830.34		\$6,138,061.3
31/05/2021	Pago Nómina e Impuestos	001		\$5,534,864.93	\$603,196.4
31/05/2021	Emisión de cheques	001		\$69,340.59	\$533,855.8
31/05/2021	Gastos de operación	001		\$1,121,831.24	-\$587,975.5
31/05/2021	Devolución de Comprobación	001	\$24,622,117.26	\$23,600,000.00	\$434,141.8
31/05/2021	Ingreso Nómina	002	\$2,137,789.62		\$2,571,931.4
31/05/2021	Emisión de cheques	002		\$13,548.91	\$2,558,382.5
31/05/2021	Intéres Nómina e Inversión	002	\$1,454.61		\$2,559,837.1
31/05/2021	Pago Nómina e Impuestos	002		\$1,971,361.42	\$588,475.7
31/05/2021	Devolución de Comprobación	002	\$22,800,000.00	\$22,900,000.00	\$488,475.7
31/05/2021	Ingresos captados	003	\$975,519.33		\$1,463,995.0
31/05/2021	Devolución de Comprobación	003	\$33,000,000.00	\$32,200,000.00	\$2,263,995.0
31/05/2021	Intéres Nómina e Inversión	003	\$2,946.73		\$2,266,941.8
31/05/2021	Emisión de cheques	003		\$18,417.58	\$2,248,524.2
31/05/2021	Gastos de Operación	003		\$68,070.83	\$2,180,453.4
31/05/2021	Pago Nómina e Impuestos	003		\$1,921,406.95	\$259,046.4
31/05/2021	Comisión e IVA	003		\$1,531.20	\$257,515.2
31/05/2021	Devolución de ingresos transferidos	003	\$216,587.00		\$474,102.2
30/06/2021	Ingreso Nómina	001	\$4,881,381.00		\$5,355,483.2
30/06/2021	Gasto de Operación	001	\$805,932.00		\$6,161,415.2
30/06/2021	Intéres Nómina e Inversión	001	\$1,886.17		\$6,163,301.4
30/06/2021	Pago Nómina e Impuestos	001		\$4,124,173.96	\$2,039,127.4
30/06/2021	Emisión de cheques	001		\$50,630.32	\$1,988,497.1
30/06/2021	Gastos de operación	001		\$437,655.11	\$1,550,842.0
30/06/2021	Devolución de Comprobación	001	\$29,900,000.00	\$28,700,000.00	\$2,750,842.0
30/06/2021	Ingreso Nómina	002	\$2,089,800.17		\$4,840,642.2
30/06/2021	Emisión de cheques	002		\$17,190.60	\$4,823,451.6
30/06/2021	Intéres Nómina e Inversión	002	\$1,811.88		\$4,825,263.4
30/06/2021	Pago Nómina e Impuestos	002		\$1,387,888.22	\$3,437,375.2
30/06/2021	Devolución de Comprobación	002	\$32,400,000.00	\$33,100,000.00	\$2,737,375.2
30/06/2021	Ingresos captados	003	\$860,356.39		\$3,597,731.6

Control de Flujo de Efectivo por Subsidio Enero a Junio 2021
COLEGIO DE EDUCACIÓN PROFESIONAL TÉCNICA DEL ESTADO DE MORELOS

13 de julio de 2021

Saldo en Bancos		\$2,702,864.16	
30/06/2021	Devolución de Comprobación	\$32,804,440.73	\$31,800,000.00
30/06/2021	Interés Nóminal e Inversión	\$2,648.73	
30/06/2021	Emisión de cheques		\$17,752.22
30/06/2021	Gastos de Operación		\$242,855.66
30/06/2021	Pago Nómina e Impuestos		\$1,641,349.03
30/06/2021	Comisión e IVA		\$2,702,864.2
30/06/2021	Devolución de ingresos transferidos	\$167,072.00	\$167,072.00
		\$382,652,233.66	\$379,949,369.50



Información Programática

CUENTA PÚBLICA
COLEGIO DE EDUCACIÓN PROFESIONAL TÉCNICA DEL
ESTADO DE MORELOS
ENERO - JUNIO

2021

Concepto	Egresos					Subejercicio
	Aprobado	Ampliaciones/ (Reducciones)	Modificado	Devengado	Pagado	
	1	2	3 = (1 + 2)	4	5	6 = (3 - 4)
Programas						
Subsidios: Sector Social y Privado o Ent. Federativas y Municipios						
Sujetos a Reglas de Operación	-	-	-	-	-	-
Otros Subsidios	-	-	-	-	-	-
Desempeño de las Funciones						
Prestación de Servicios Públicos	-	-	-	-	-	-
Provisión de Bienes Públicos	-	-	-	-	-	-
Planeación, Seguimiento y Evaluación de Políticas Públicas	-	-	-	-	-	-
Promoción y Fomento	-	-	-	-	-	-
Regulación y Supervisión	-	-	-	-	-	-
Funciones de las Fuerzas Armadas (Únicamente Gobierno Federal)	-	-	-	-	-	-
Específicos	-	-	-	-	-	-
Proyectos de Inversión	-	-	-	-	-	-
Administrativos y de Apoyo	115,722,291	(436,986)	115,285,305	53,140,502	46,768,780	62,144,803
Apoyo al Proceso Presupuestario y para Mejorar la Eficiencia Institucional	115,722,291	(436,986)	115,285,305	53,140,502	46,768,780	62,144,803
Apoyo a la Función Pública y al Mejoramiento de la Gestión	-	-	-	-	-	-
Operaciones Ajenas	-	-	-	-	-	-
Compromisos						
Obligaciones de Cumplimiento de Resolución Jurisdiccional	-	-	-	-	-	-
Desastres Naturales	-	-	-	-	-	-
Obligaciones						
Pensiones y Jubilaciones	-	-	-	-	-	-
Aportaciones a la Seguridad Social	-	-	-	-	-	-
Aportaciones a Fondos de Estabilización	-	-	-	-	-	-
Aportaciones a Fondos de Inversión y Reestructura de Pensiones	-	-	-	-	-	-
Programas de Gasto Federalizado (Gobierno Federal)						
Gasto Federalizado	-	-	-	-	-	-
Participaciones a Entidades Federativas y Municipios						
Costo financiero, deuda o apoyos a deudores y ahorradores de la banca	-	-	-	-	-	-
Adeudos de ejercicios fiscales anteriores	-	-	-	-	-	-
Total del Gasto	115,722,291	(436,986)	115,285,305	53,140,502	46,768,780	62,144,803

Concepto	Estimado	Devengado	Pagado ³
I. Ingresos Presupuestarios (I=1+2)	115,722,291	55,384,879	55,361,389
1. Ingresos del Gobierno de la Entidad Federativa 1	17,389,991	7,423,855	7,400,365
2. Ingresos del Sector Paraestatal 1	98,332,300	47,961,024	47,961,024
II. Egresos Presupuestarios (II=3+4)	115,722,291	53,140,502	46,768,780
3. Egresos del Gobierno de la Entidad Federativa 2	-	-	-
4. Egresos del Sector Paraestatal 2	115,722,291	53,140,502	46,768,780
III. Balance Presupuestario (Superávit o Déficit) (III = I - II)	-	2,244,377	8,592,609

Concepto	Estimado	Devengado	Pagado ³
III. Balance presupuestario (Superávit o Déficit)	-	2,244,377	8,592,609
IV. Intereses, Comisiones y Gastos de la Deuda	-	-	-
V. Balance Primario (Superávit o Déficit) (V= III - IV)	-	2,244,377	8,592,609

Concepto	Estimado	Devengado	Pagado ³
A. Financiamiento	-	-	-
B. Amortización de la deuda	-	-	-
C. Endeudamiento ó desendeudamiento (C = A - B)	-	-	-

1 Los Ingresos que se presentan son los ingresos presupuestarios totales sin incluir los ingresos por financiamientos. Los Ingresos del Gobierno de la Entidad Federativa corresponden a los del Poder Ejecutivo, Legislativo Judicial y Autónomos.

2 Los egresos que se presentan son los egresos presupuestarios totales sin incluir los egresos por amortización. Los egresos del Gobierno de la Entidad Federativa corresponden a los del Poder Ejecutivo, Legislativo, Judicial y Órganos Autónomos.

3 Para Ingresos se reportan los ingresos recaudados; para egresos se reportan los egresos pagados.



Secretaría de Hacienda

Reportes de avance en los Indicadores de los Programas Presupuestarios del Poder Ejecutivo con Matrices de Indicadores de Resultados

Ejercicio Fiscal 21
Trimestre: Segundo
Fecha 12/07/2021

Programa presupuestario:		Ramo:		Dependencia o Entidad:		Unidad (es) responsable (s):								
E053: Educación Profesional Técnica del Conalep Morelos		10_Educación		Secretaría de Educación		Colegio Nacional de Educación Profesional Técnica del Estado de Morelos								
DATOS DEL PROGRAMA														
ALINEACIÓN														
Plan Estatal de Desarrollo 2019-2024		Programa derivado del PED 2019-2024		Agenda 2030		Actividad Institucional								
Eje estratégico:		Programa:		Objetivo:		Ejes transversales:								
3. Justicia social para los morelenses		Programa Estatal de Educación 2019-2024		Objetivo 4: Garantizar una educación inclusiva, equitativa y de calidad y promover oportunidades de aprendizaje durante toda la vida para todos		4.3. Para 2030, asegurar el acceso en condiciones de igualdad para todos los hombres y las mujeres a una formación técnica, profesional y superior de calidad, incluida la enseñanza universitaria								
Objetivo:		Objetivo:		Objetivo:		Perspectiva de género								
3.6 Garantizar una educación de equidad y calidad y promover oportunidades de aprendizaje que permitan el desarrollo armónico del individuo para integrarse a una sociedad competitiva.		2. Garantizar la educación media superior de calidad, equitativa e inclusiva con acceso igualitario entre hombres y mujeres.		Objetivo: promover oportunidades de aprendizaje durante toda la vida para todos		Perspectiva de género								
Finalidad:		Función:		Subfunción:		Clasificación Funcional								
2. Desarrollo social		Educación		2.5 Educación		80. Educación media superior de calidad								
RESULTADOS														
Nivel	Objetivos (Resumen Narrativo)	Nombre del indicador	Definición del indicador	Método de cálculo	Unidad de medida	Tipo-Dimensión-Sentido de medición-Frecuencia de medición	Meta anual 2021				SEMAFORO (Verde: Cumplimiento 80-100%; Amarillo: Cumplimiento del 70-79%; Rojo: Cumplimiento menor al 70%)			
							Linea base 2020	1er. Trim.	2do. Trim.	3er. Trim.		4to. Trim.	Al periodo	
Fin	6. Contribuir a la cobertura educativa con equidad y calidad en los servicios educativos de los niveles Básico, Medio Superior, Superior y Posgrado	Porcentaje de alumnos que se insertaron al mercado laboral en los primeros 6 meses de haber egresado	Mide la proporción de alumnos atendidos entre el total de la población objetivo (jóvenes en edad de cursar el bachillerato entre 15 y 17 años)	$\left(\frac{\text{Matrícula total al inicio del ciclo escolar en Educación Tecnológica}}{\text{Población total (jóvenes en edad de cursar el bachillerato en la Entidad Federativa en el rango de edad de 15 a 17 años)}} \times 100$	Porcentaje	Estratégico-Eficacia-Ascendente-Anual	3.7%							
							3.8%						Sin avance programado	
Fin	Eficacia de Titulación	Mide la proporción de egresados que se titulan, en relación al total de estudiantes egresados de la generación 2016-2019	Mide la proporción de alumnos que se insertaron al mercado laboral en los primeros 6 meses de haber egresado con relación al total de alumnos egresados que hubieran egresado / Total de alumnos egresados del ciclo	$\left(\frac{\text{Número de egresados que se titularon}}{\text{Número de egresados que se insertaron al mercado laboral en los primeros 6 meses de haber egresado}} \times 100$	Porcentaje	Estratégico-Eficacia-Ascendente-Anual	13.10%					22.0%		Sin avance programado
							22.57%						Sin avance programado	
Propósito	Los alumnos se gradúan como técnicos profesionales líderes, competitivos, éticos, emprendedores y con sentido de responsabilidad social, para asegurar la inserción laboral y	Porcentaje de eficiencia terminal de mujeres	Mide la proporción de mujeres egresadas de la generación 2017-2020 con relación al total de mujeres que ingresaron en la misma generación	$\left(\frac{\text{Número de mujeres egresadas del ciclo escolar "2020-2021" / Total de mujeres que ingresaron en el ciclo escolar "2018-2019" de mujeres}}{\text{Número de mujeres egresadas del ciclo "2020-2021" / Total de hombres que ingresaron en el ciclo escolar "2018-2019" de hombres}} \times 100$	Porcentaje	Estratégico-Eficacia-Ascendente-Anual	58.90%							
							44.00%						40.0%	

Reportes de avance en los Indicadores de los Programas Presupuestarios del Poder Ejecutivo con Matrices de Indicadores de Resultados

Ejercicio Fiscal 2021
Trimestre: Segundo
Fecha: 12/07/2021

Programa presupuestario:		Ramo:		Dependencia o Entidad:		Unidad (es) responsable (s):		Móviles			
E055: Educación Profesional Técnica del Conalep Morelos		10_Educación		Secretaría de Educación		Colegio Nacional de Educación Profesional Técnica del Estado de Morelos					
Componente 1	Servicios Educativos impartidos a jóvenes inscritos en los cinco Plantel del CONALEP MORELOS	Porcentaje de eficiencia terminal	Mide la proporción de alumnos egresados de la generación 2017-2020 con relación al total de alumnos que ingresaron en el mismo generación	Porcentaje	Estratégico-Eficacia-Ascendente-Anual	50.60%	52.60%	45.0%	Sin avance programado		
		Promedio de aprovechamiento de egresados	Mide la calificación promedio de los egresados	Calificación Promedio	Estratégico-Eficacia-Ascendente-Anual	8.7	8.4		Sin avance programado		
		Porcentaje de abandono escolar	Mide la proporción de estudiantes que abandonaron sus estudios, en relación al total de estudiantes inscritos en el ciclo escolar 2019-2020	Porcentaje	Estratégico-Eficacia-Ascendente-Anual	20.70%	17.10%		Sin avance programado		
		Número de alumnos atendidos en el CONALEP MORELOS	Mide la cantidad de alumnos atendidos en el CONALEP MORELOS en todos los semestres	alumnos	Estratégico-Eficacia-Ascendente-Anual	4,340	4600		Sin avance programado		
		Variación porcentual de alumnos de nuevo ingreso	Mide la variación porcentual a alumnos inscritos en el ciclo 2018-2019 con relación al total de alumnos inscritos en el ciclo 2017-2018	Porcentaje	Estratégico-Eficacia-Ascendente-Anual	-3.30%	6.76%		Sin avance programado		
		Porcentaje de Plantel incorporados al Padrón de Calidad del Sistema Nacional de Educación Media Superior (PC-SINEMAS)	Número de Plantel del CONALEP Morelos incorporados al Padrón de Calidad del Sistema Nacional de Educación Media Superior (PC-SINEMAS)	Porcentaje	Gestión-Eficacia-Ascendente-Anual	100%	100%		Sin avance programado		
		Costo promedio anual por alumno atendido	Mide el costo promedio que representa atender a un alumno por año	Pesos / alumnos	Estratégico-Economía-Ascendente-Anual	\$ 76,884.98	\$27,445.41		Sin avance programado		
		Porcentaje de instituciones de educación secundaria en las que se difundió la oferta educativa	Mide la proporción de instituciones de educación secundaria en las que se dio a conocer la oferta educativa del CONALEP MORELOS con relación al total de instituciones de educación secundaria	Porcentaje	Gestión-Eficacia-Ascendente-Trimestral	57.30%	48.0%	48.0%	48.0%	55.8%	Verde
		Porcentaje de absorción de alumnos de educación media superior en el CONALEP MORELOS	Mide la proporción de alumnos matriculados en el 1er semestre del ciclo escolar 2019-2020 del CONALEP MORELOS con relación al total de alumnos egresados de secundaria del ciclo escolar 2018-2019	Porcentaje	Estratégico-Eficacia-Ascendente-Anual	6.00%	6.2%				Sin avance programado
		Actividad 1.1	Publicación de convocatorias dirigida a alumnos egresados de educación secundaria	Publicación de convocatorias para alumnos egresados de educación secundaria	Convocatoria	Gestión-Eficacia-Ascendente-Anual	2	2	2	2	100.0%
Componente 2	Personal docente de los cinco Plantel del CONALEP MORELOS capacitado	Porcentaje de docentes capacitados	Mide la proporción de docentes capacitados con relación al total de docentes registrados en el CONALEP MORELOS	Porcentaje	Gestión-Eficacia-Ascendente-Trimestral	94.07%	86.0%	79.5%	82.6%	Rojo	
		Porcentaje de docentes con resultado suficiente, bueno y excelente en la evaluación de desempeño	Mide la proporción de docentes que obtuvieron un resultado suficiente, bueno y excelente en la evaluación de desempeño	Porcentaje	Estratégico-calidad Ascendente-Anual	96.23%	100%				Sin avance programado

Reportes de avance en los Indicadores de los Programas Presupuestarios del Poder Ejecutivo con Matrices de Indicadores de Resultados

Ejercicio Fiscal 21
Trimestre: Segundo
Fecha: 12/07/202

Programa presupuestario:		EUS: Educación Profesional Técnica del Conalep Morelos		Ramo: 10_Educación		Secretaría de Educación		Colegio Nacional de Educación Profesional Técnica del Estado de Morelos					
Actividad	Componente	Descripción	Indicador	Unidad (es) responsable (s)	Avance	Unidad (es) responsable (s)	Avance	Unidad (es) responsable (s)	Avance				
Actividad 2.2		Realización de cursos de Capacitación para de Docentes y Tutores	Porcentaje de cursos realizados	Mide la proporción de cursos realizados con relación al total de cursos registrados en el Programa Anual de Capacitación	(Número de cursos realizados / Total de cursos registrados en el programa anual de capacitación) * 100	100%	30.0%	50.0%	75.0%	100%	4 20	20.0%	Rojo
Actividad 2.1		Elaboración de Programa de Capacitación de docentes	Programa de capacitación para docentes	Se refiere a la elaboración de un programa de capacitación para docentes	Número de Programas de capacitación para docentes elaborados	1				1			Sin avance programado
Componente 3		Alumnos con prácticas y servicio social realizado en empresas o Instituciones del Estado	Porcentaje de alumnos con prácticas o servicio social realizado en empresas o instituciones del Estado	Mide la proporción de alumnos con prácticas o servicio social realizado en empresas o instituciones del Estado con relación al total de alumnos que requieren realizar prácticas o servicio social	(Número de alumnos con prácticas o servicio social realizado / Total de alumnos que requieren realizar prácticas o servicio social) * 100	81.10%	0.0%	37.7%	73.5%	89.6%	740 1,064	69.5%	Rojo
Actividad 3.1		Vinculación efectiva realizada	Número de convenios de colaboración firmados con Instituciones o empresas instaladas en el Estado	Mide la cantidad de convenios firmados con empresas para llevar a cabo prácticas de los alumnos	Cantidad de convenios firmados con empresas para llevar a cabo prácticas de los alumnos	15	2	7	11	16	7 15	43.8%	Verde
Componente 4		Becas económicas otorgadas a estudiantes	Porcentaje de becados	Mide la proporción de estudiantes becados con relación al total de estudiantes matriculados en la institución.	(Número de estudiantes becados / Total de estudiantes matriculados) * 100	99.4%				89.1%			Sin avance programado
Actividad 4.2		Elaboración de relación de estudiantes beneficiados	Relación elaborada de estudiantes beneficiados con una beca	Mide la conformación de beneficiarios	Número de relaciones conformadas	3				2			Sin avance programado
Actividad 4.1		Publicación de convocatoria y reglas de operación	Número de convocatorias publicadas	Cantidad de convocatorias publicadas	Número de convocatorias publicadas	1				2			Sin avance programado




Reportes de avance en los Indicadores de los Programas Presupuestarios del Poder Ejecutivo con Matrices de Indicadores de Resultados

Programa presupuestario:		Ejercicio Fiscal 21		Trimestre: Segundo		Fecha: 12/07/202	
Libro: Educación Profesional Técnica del Conalep Morelos		Dependencia o Entidad: Secretaría de Educación		Unidad (es) responsable (s): Profesional Técnica del Estado de Morelos		Colegio Nacional de Educación Profesional Técnica del Estado de Morelos	
Ramo: 10_Educación		Ramo 33		Ramo 33		Ramo 33	
PRESUPUESTO (Miles de pesos)		PRESUPUESTO (Miles de pesos)		PRESUPUESTO (Miles de pesos)		PRESUPUESTO (Miles de pesos)	
Modalidad del presupuesto	Ingresos Propios	Estatal	Ramo 33	Total	Gasto corriente y social		Porcentaje
					Cantidad	Fondo	
PRESUPUESTO AUTORIZADO	17,390.00	23,412.00	74,920.00	115,722.0			0.0%
PRESUPUESTO MODIFICADO	16,943.00	23,413.00	74,921.00	115,277.0	5,668.0	35,573.0	46.1%
				Inversión			
Modalidad del presupuesto	Ingresos Propios	Estatal	Ramo 33	Total	Gasto corriente y social		Porcentaje
					Cantidad	Fondo	
PRESUPUESTO AUTORIZADO							0.0%
PRESUPUESTO MODIFICADO							46.1%
				Inversión			
				Gasto corriente + Inversión			
				Gasto autorizado total (Gasto corriente + Inversión)			
				Gasto Ejercido total (Gasto corriente + Inversión)			
				Justificación de la diferencia de avances realizados con respecto a las metas programadas, cuando no se cumplió la meta o cuando se superó considerablemente.			

ING. YARAZET GARCÍA VÁZQUEZ

MTRA. JARILZA ALINE HERRERA ALONSO
DIRECTORA GENERAL DEL CONALEP MORELOS



Anexos

CUENTA PÚBLICA
COLEGIO DE EDUCACIÓN PROFESIONAL TÉCNICA DEL
ESTADO DE MORELOS
ENERO - JUNIO

2021

Código	Descripción del Bien Inmueble	Valor en libros
CONALEP/IBI/001	Conalep Morelos Dirección General	6,094,349
CONALEP/IBI/002	Plantel Conalep Temixco	21,824,749
CONALEP/IBI/003	Plantel Conalep Cuautla	17,081,846
CONALEP/IBI/004	Plantel Conalep Cuernavaca	24,595,930
CONALEP/IBI/005	Plantel Conalep Tepoztlán	28,788,755
CONALEP/IBI/006	Plantel Conalep Jiutepec	

Clave	Fondo, Programa o Convenio	Datos de la Cuenta Bancaria	
		Institución Bancaria	Número de Cuenta
	FONDO IV RAMO 33 FAETA	HSBC INSTITUCIÓN DE BANCA MULTIPLE	4065357576
	FONDO IV RAMO 33 FAETA INVERSIÓN	HSBC INSTITUCIÓN DE BANCA MULTIPLE	6508637761



MORELOS
2018 - 2024



Colegio de Estudios Científicos y Tecnológicos del Estado de Morelos

CUENTA PÚBLICA CONSOLIDADA
ENTIDADES PARAESTATALES
ENERO - JUNIO

2021



Introducción

CUENTA PÚBLICA
COLEGIO DE ESTUDIOS CIENTÍFICOS Y TECNOLÓGICOS
DEL ESTADO DE MORELOS
ENERO - JUNIO

2021

Introducción

El **Colegio de Estudios Científicos y Tecnológicos del Estado de Morelos (CECyTE Morelos)** fue creado mediante decreto número 561, publicado en el Periódico “Tierra y Libertad” número 3966 el día 18 de Febrero de 1999, es un Organismo Público Descentralizado del Gobierno del Estado de Morelos, que cuenta con personalidad jurídica y patrimonio propio y tiene por objeto “Impartir e impulsar la Educación Media Superior Tecnológica en la entidad, propiciando su mejor calidad y pertinencia, así como la vinculación con el sector productivo y las necesidades de la región”, teniendo la siguiente misión “Formar Técnicos Profesionales, Competitivos y Emprendedores, que contribuyan al desarrollo y bienestar de su comunidad”.

En cumplimiento a lo establecido en Ley General de Contabilidad Gubernamental en su artículo 53, y al Acuerdo por el que se armoniza la estructura de las cuentas públicas, emitido por el Consejo Nacional de Armonización Contable, en el Diario Oficial de la Federación el 30 de diciembre de 2013 y su última reforma del 06 de octubre de 2014, así como el acuerdo por el que se armoniza la estructura de las Cuentas Públicas del Estado Libre y Soberano de Morelos publicado en el Periódico Oficial Tierra y Libertad ejemplar 5179 publicado el 23 de abril de 2014.

Se presenta la información contable del **Colegio de Estudios Científicos y Tecnológicos del Estado de Morelos** con el Acuerdo por el que se armoniza la estructura de las cuentas públicas, la información contable que se presenta, es la siguiente:

- Estado de Situación Financiera;
- Estado de Actividades;
- Estado de Variación en la Hacienda Pública;
- Estado Analítico del Activo;
- Estado Analítico de la Deuda y Otros Pasivos; y
- Estado de Cambios en la Situación Financiera;
- Estado de Flujos de Efectivo;
- Informes sobre Pasivos Contingentes;
- Notas a los Estados Financieros.



Información Contable

CUENTA PÚBLICA
COLEGIO DE ESTUDIOS DE CIENTÍFICOS y TECNOLÓGICOS
DEL ESTADO DE MORELOS
ENERO - JUNIO

2021

Concepto	2021	2020	Concepto	2021	2020
INGRESOS Y OTROS BENEFICIOS					
Ingresos de la Gestión			GASTOS Y OTRAS PÉRDIDAS		
Impuestos	6,937,867	6,371,605	Gastos de Funcionamiento	52,824,983	51,230,096
Cuotas y Aportaciones de Seguridad Social	-	-	Servicios Personales	48,525,017	45,899,321
Contribuciones de Mejoras	-	-	Materiales y Suministros	501,830	923,804
Derechos	-	-	Servicios Generales	3,798,136	4,406,971
Productos	-	-	Transferencias, Asignaciones, Subsidios y Otras Ayudas	3,082,797	2,353,916
Aprovechamientos	-	-	Transferencias Internas y Asignaciones al Sector Público	-	-
Ingresos por Venta de Bienes y Prestación de Servicios	6,937,867	6,371,605	Transferencias al Resto del Sector Público	-	-
			Subsidios y Subvenciones	-	-
Participaciones, Aportaciones, Convenios, Incentivos Derivados de la Colaboración Fiscal, Fondos Distintos de Aportaciones, Transferencias, Asignaciones, Subsidios y Subvenciones, y Pensiones y Jubilaciones	72,229,540	70,569,442	Ayudas Sociales	-	-
Participaciones, Aportaciones, Convenios, Incentivos Derivados de la Colaboración Fiscal y Fondos Distintos de Aportaciones	-	-	Pensiones y Jubilaciones	-	-
Transferencias, Asignaciones, Subsidios y Subvenciones, y Pensiones y Jubilaciones	72,229,540	70,569,442	Transferencias a Fideicomisos, Mandatos y Contratos Análogos	3,082,797	2,353,916
			Transferencias a la Seguridad Social	-	-
			Donativos	-	-
			Transferencias al Exterior	-	-
			Participaciones y Aportaciones	-	-
			Participaciones	-	-
			Aportaciones	-	-
			Convenios	-	-
Otros Ingresos y Beneficios	-	-	Intereses, Comisiones y Otros Gastos de la Deuda Pública	-	-
Ingresos Financieros	-	-	Intereses de la Deuda Pública	-	-
Incremento por Variación de Inventarios	-	-	Comisiones de la Deuda Pública	-	-
Disminución del Exceso de Estimaciones por Pérdida o Deterioro u Obsolescencia	-	-	Gastos de la Deuda Pública	-	-
Disminución del Exceso de Provisiones	-	-	Costo por Coberturas	-	-
Otros Ingresos y Beneficios Varios	-	-	Apoyos Financieros	-	-
			Otros Gastos y Pérdidas Extraordinarias	131,660	-
Total de Ingresos y Otros Beneficios	79,167,407	76,941,047	Estimaciones, Depreciaciones, Deterioros, Obsolescencia y Amortizaciones	-	-
			Provisiones	-	-
			Disminución de Inventarios	-	-
			Aumento por Insuficiencia de Estimaciones por Pérdida o Deterioro u Obsolescencia	-	-
			Aumento por Insuficiencia de Provisiones	-	-
			Otros Gastos	131,660	-
			Inversión Pública	-	-
			Inversión Pública no Capitalizable	-	-
			Total de Gastos y Otras Pérdidas	56,039,440	53,584,012
			Resultados del Ejercicio (Ahorro/Desahorro)	23,127,967	23,357,035

Bajo protesta de decir verdad declaramos que los Estados Financieros y sus notas, son razonablemente correctos y son responsabilidad del emisor.

CONCEPTO	Año		CONCEPTO	Año	
	2021	2020		2021	2020
ACTIVO			PASIVO		
Activo Circulante			Activo Circulante		
Efectivo y Equivalentes	40,008,991	36,057,182	Cuentas por Pagar a Corto Plazo	11,846,392	7,591,063
Derechos a Recibir Efectivo o Equivalentes	7,128,695	7,001,721	Documentos por Pagar a Corto Plazo	-	2,595,246
Derechos a Recibir Bienes o Servicios	-	-	Porción a Corto Plazo de la Deuda Pública a Largo Plazo	-	-
Inventarios	-	-	Títulos y Valores a Corto Plazo	-	-
Almacenes	-	-	Pasivos Diferidos a Corto Plazo	-	-
Estimación por Pérdida o Deterioro de Activos Circulantes	-	-	Fondos y Bienes de Terceros en Garantía y/o Administración a Corto Plazo	-	-
Otros Activos Circulantes	179,220	146,560	Provisiones a Corto Plazo	1,489,005	1,544,917
Total de Activos Circulantes	47,316,906	43,205,463	Otros Pasivos a Corto Plazo	-	-
			Total de Pasivos Circulantes	13,335,397	11,731,226
Activo No Circulante			Activo No Circulante		
Inversiones Financieras a Largo Plazo	-	-	Cuentas por Pagar a Largo Plazo	-	-
Derechos a Recibir Efectivo o Equivalentes a Largo Plazo	-	-	Documentos por Pagar a Largo Plazo	-	-
Bienes Inmuebles, Infraestructura y Construcciones en Proceso	145,730,305	141,040,167	Deuda Pública a Largo Plazo	-	-
Bienes Muebles	42,145,453	36,126,412	Pasivos Diferidos a Largo Plazo	49,645	-
Activos Intangibles	1,106,885	1,117,099	Fondos y Bienes de Terceros en Garantía y/o en Administración a Largo Plazo	-	-
Depreciación, Deterioro y Amortización Acumulada de Bienes	(46,370,333)	(40,493,344)	Provisiones a Largo Plazo	-	57,345
Activos Diferidos	-	-	Total de Pasivos No Circulantes	49,645	57,345
Estimación por Pérdida o Deterioro de Activos no Circulantes	-	-	Total del Pasivo	13,385,042	11,788,571
Otros Activos no Circulantes	-	-	HACIENDA PÚBLICA / PATRIMONIO		
Total de Activos No Circulantes	142,612,310	137,790,334	Hacienda Pública / Patrimonio Contribuido	181,428,309	173,099,955
Total del Activo	189,929,216	180,995,797	Aportaciones	146,651,878	146,651,878
			Donaciones de Capital	34,776,431	26,448,077
			Actualización de la Hacienda Pública / Patrimonio	-	-
			Hacienda Pública / Patrimonio Generado	(4,884,135)	(3,892,729)
			Resultados del Ejercicio (Ahorro / Desahorro)	23,127,967	23,357,035
			Resultados de Ejercicios Anteriores	(28,012,102)	(27,249,764)
			Revaluos	-	-
			Reservas	-	-
			Rectificaciones de Resultados de Ejercicios Anteriores	-	-
			Exceso o Insuficiencia en la Actualización de la Hacienda Pública / Patrimonio		
			Resultado por Posición Monetaria	-	-
			Resultado por Tenencia de Activos no Monetarios	-	-
			Total Hacienda Pública / Patrimonio	176,544,174	169,207,226
			Total del Pasivo y Hacienda Pública / Patrimonio	189,929,216	180,995,797

Bajo protesta de decir verdad declaramos que los Estados Financieros y sus notas, son razonablemente correctos y son responsabilidad del emisor.

CONCEPTO	30 de junio 2021	31 de diciembre 2020	CONCEPTO	30 de junio 2021	31 de diciembre 2020
ACTIVO			PASIVO		
Activo Circulante			Pasivo Circulante		
Efectivo y Equivalentes	40,008,991	34,224,837	Cuentas por Pagar a Corto Plazo	11,846,392	25,297,492
Efectivo	27,200	-	Servicios Personales por Pagar a Corto Plazo	6,924,805	13,795,443
Bancos/Tesorería	39,981,791	34,224,837	Proveedores por Pagar a Corto Plazo	126,492	3,619,620
Bancos/Dependencias y Otros	-	-	Contratistas por Obras Públicas por Pagar a Corto Plazo	-	-
Inversiones Temporales (Hasta 3 meses)	-	-	Participaciones y Aportaciones por Pagar a Corto Plazo	-	-
Fondos con Afectación Específica	-	-	Transferencias Otorgadas por Pagar a Corto Plazo	14,558	482,194
Depósitos de Fondos de Terceros en Garantía y/o Admón.	-	-	Int., Comisiones y Otros Gastos de la Deuda Púb. por Pagar a Corto Plazo	2,188,612	4,807,327
Otros Efectivos y Equivalentes	-	-	Retenciones y Contribuciones por Pagar a Corto Plazo	-	-
			Devoluciones de la Ley de Ingresos por Pagar a Corto Plazo	-	-
Derechos a Recibir Efectivo o Equivalentes	7,128,695	9,226,668	Otras Cuentas por Pagar a Corto Plazo	2,591,925	2,592,908
Inversiones Financieras de Corto Plazo	-	-			
Cuentas por Cobrar a Corto Plazo	5,391,257	7,490,061	Documentos por Pagar a Corto Plazo	-	-
Deudores Diversos por Cobrar a Corto Plazo	-	-	Documentos Comerciales por Pagar a Corto Plazo	-	-
Ingresos por Recuperar a Corto Plazo	-	-	Documentos con Contratistas por Obras Púb. por Pagar a Corto Plazo	-	-
Deudores por Anticipos de la Tesorería a Corto Plazo	-	-	Otros Documentos por Pagar a Corto Plazo	-	-
Préstamos Otorgados a Corto Plazo	-	-			
Otros Derechos a Recibir Efectivo o Equiv. a Corto Plazo	1,737,438	1,736,607	Porción a Corto Plazo de la Deuda Pública a Largo Plazo	-	-
			Porción a Corto Plazo de la Deuda Pública	-	-
Derechos a Recibir Bienes o Servicios	-	-	Porción a Corto Plazo de Arrendamiento Financiero	-	-
Ant. a Proveedores por Adq. de Bienes y Prest. de Serv. a Corto Plazo	-	-			
Ant. a Proveedores por Adq. de Bienes Inm. y Muebles a Corto Plazo	-	-	Títulos y Valores a Corto Plazo	-	-
Ant. a Proveedores por Adq. de Bienes Intangibles a Corto Plazo	-	-			
Anticipo a Contratistas por Obras Públicas a Corto Plazo	-	-	Pasivos Diferidos a Corto Plazo	-	-
Otros Derechos a Recibir Bienes o Servicios a Corto Plazo	-	-	Ingresos Cobrados por Adelantado a Corto Plazo	-	-
			Intereses Cobrados por Adelantado a Corto Plazo	-	-
Inventarios	-	-	Otros Pasivos Diferidos a Corto Plazo	-	-
Inventario de Mercancías para Venta	-	-			
Inventario de Mercancías Terminadas	-	-	Fondos y Bienes de Terceros en Garantía y/o Admón. a C. P.	-	-
Inventario de Mercancías en Proceso de Elaboración	-	-	Fondos en Garantía a Corto Plazo	-	-
Inventario de Materias Primas, Mat. y Suministros para Producción	-	-	Fondos en Administración a Corto Plazo	-	-
Bienes en Tránsito	-	-	Fondos Contingentes a Corto Plazo	-	-
			Fondos de Fideicomisos, Mandatos y Contratos Análogos a Corto Plazo	-	-
Almacenes	-	-	Otros Fondos de Terceros en Garantía y/o Administración a Corto Plazo	-	-
			Valores y Bienes en Garantía a Corto Plazo	-	-
Estimación por Pérdida o Deterioro de Activos Circulantes	-	-	Provisiones a Corto Plazo	1,489,005	1,485,110
Est. para Ctas. Incobrables por Derechos a Recibir Efectivo o Equiv.	-	-	Provisión para Demandas y Juicios a Corto Plazo	1,485,110	1,485,110
Estimación por Deterioro de Inventarios	-	-	Provisión para Contingencias a Corto Plazo	-	-
			Otras Provisiones a Corto Plazo	3,895	-
Otros Activos Circulantes	179,220	146,560			
Valores en Garantía	179,220	146,560	Otros Pasivos a Corto Plazo	-	-
Bienes en Garantía (excluye depósitos de fondos)	-	-	Ingresos por Clasificar	-	-
Bienes Deriv. de Embargos, Decom., Aseguramientos y Dación en Pago	-	-	Recaudación por Participar	-	-
Adquisición con Fondos de Terceros	-	-	Otros Pasivos Circulantes	-	-
Total de Activos Circulantes	47,316,906	43,598,065	Total de Pasivos Circulantes	13,335,397	26,782,602

CONCEPTO	30 de junio 2021	31 de diciembre 2020	CONCEPTO	30 de junio 2021	31 de diciembre 2020
Activo No Circulante			Pasivo No Circulante		
Inversiones Financieras a Largo Plazo	-	-	Cuentas por Pagar a Largo Plazo	-	-
Derechos a Recibir Efectivo o Equivalentes a Largo Plazo	-	-	Documentos por Pagar a Largo Plazo	-	-
Bienes Inmuebles, Infraestructura y Const. en Proceso	145,730,305	145,730,304	Deuda Pública a Largo Plazo	-	-
Bienes Muebles	42,145,453	39,744,449	Pasivos Diferidos a Largo Plazo	49,645	49,645
Activos Intangibles	1,106,885	1,106,886	Fdos. y Bienes de Terceros en Garantía y/o en Admón. a L.P.	-	-
Depreciación, Deterioro y Amortización Acumulada de Bienes	(46,370,333)	(46,372,096)	Provisiones a Largo Plazo	-	-
Activos Diferidos	-	-	Total de Pasivos No Circulantes	49,645	49,645
Estimación por Pérdida o Deterioro de Activos no Circulantes	-	-			
Otros Activos no Circulantes	-	-	Total del Pasivo	13,385,042	26,832,247
Total de Activos No Circulantes	142,612,310	140,209,543	HACIENDA PÚBLICA / PATRIMONIO		
			Hacienda Pública / Patrimonio Contribuido	181,428,309	179,056,156
			Aportaciones	146,651,878	146,651,879
			Donaciones de Capital	34,776,431	32,404,277
			Actualización de la Hacienda Pública / Patrimonio	-	-
			Hacienda Pública / Patrimonio Generado	(4,884,135)	(22,080,795)
			Resultados del Ejercicio (Ahorro / Desahorro)	23,127,967	6,449,431
			Resultados de Ejercicios Anteriores	(28,012,102)	(28,530,226)
			Revaluos	-	-
			Reservas	-	-
			Rectificaciones de Resultados de Ejercicios Anteriores	-	-
			Exceso o Insuficiencia en la Actualización de la Hacienda Pública / Patrimonio	-	-
			Resultado por Posición Monetaria	-	-
			Resultado por Tenencia de Activos no Monetarios	-	-
			Total Hacienda Pública / Patrimonio	176,544,174	156,975,361
			Total del Pasivo y Hacienda Pública / Patrimonio	189,929,216	183,807,608
Total del Activo	189,929,216	183,807,608			

Bajo protesta de decir verdad declaramos que los Estados Financieros y sus notas, son razonablemente correctos y son responsabilidad del emisor.

Concepto	Origen	Aplicación	Concepto	Origen	Aplicación
ACTIVO	2,097,974	8,219,582	PASIVO	3,895	13,451,100
Activo Circulante	2,097,973	5,816,814	Pasivo Circulante	3,895	13,451,100
Efectivo y Equivalentes	-	5,784,154	Cuentas por Pagar a Corto Plazo	-	13,451,100
Derechos a Recibir Efectivo o Equivalentes	2,097,973	-	Documentos por Pagar a Corto Plazo	-	-
Derechos a Recibir Bienes o Servicios	-	-	Porción a Corto Plazo de la Deuda Pública a Largo Plazo	-	-
Inventarios	-	-	Títulos y Valores a Corto Plazo	-	-
Almacenes	-	-	Pasivos Diferidos a Corto Plazo	-	-
Estimación por Pérdida o Deterioro de Activos Circulantes	-	-	Fdos. y Bienes de Terceros en Garantía y/o Admón. a C. P.	-	-
Otros Activos Circulantes	-	32,660	Provisiones a Corto Plazo	3,895	-
	-	-	Otros Pasivos a Corto Plazo	-	-
Activo No Circulante	1	2,402,768	Pasivo No Circulante	-	-
Inversiones Financieras a Largo Plazo	-	-	Cuentas por Pagar a Largo Plazo	-	-
Derechos a Recibir Efectivo o Equivalentes a Largo Plazo	-	-	Documentos por Pagar a Largo Plazo	-	-
Bienes Inmuebles, Infraestructura y Constr. en Proceso	-	1	Deuda Pública a Largo Plazo	-	-
Bienes Muebles	-	2,401,004	Pasivos Diferidos a Largo Plazo	-	-
Activos Intangibles	1	-	Fdos. y Bienes de Terceros en Garantía y/o Admón. a L. P.	-	-
Depreciación, Deterioro y Amort. Acumulada de Bienes	-	1,763	Provisiones a Largo Plazo	-	-
Activos Diferidos	-	-			
Est. por Pérdida o Deterioro de Activos no Circulantes	-	-	HACIENDA PÚBLICA / PATRIMONIO	19,568,814	1
Otros Activos no Circulantes	-	-	Hacienda Pública / Patrimonio Contribuido	2,372,154	1
			Aportaciones	-	1
			Donaciones de Capital	2,372,154	-
			Actualización de la Hacienda Pública / Patrimonio	-	-
			Hacienda Pública / Patrimonio Generado	17,196,660	-
			Resultados del Ejercicio (Ahorro / Desahorro)	16,678,536	-
			Resultados de Ejercicios Anteriores	518,124	-
			Revalúos	-	-
			Reservas	-	-
			Rectificaciones de Resultados de Ejercicios Anteriores	-	-
			Exceso o Insuficiencia en la Actualización de la Hacienda Pública / Patrimonio	-	-
			Resultado por Posición Monetaria	-	-
			Resultado por Tenencia de Activos no Monetarios	-	-

Bajo protesta de decir verdad declaramos que los Estados Financieros y sus notas, son razonablemente correctos y son responsabilidad del emisor.

Concepto	Saldo Inicial	Cargos del Periodo	Abonos del Periodo	Saldo Final	Variación del Periodo
	1	2	3	4 = (1 + 2 - 3)	(4 - 1)
ACTIVO	183,807,608	272,742,865	266,621,257	189,929,216	6,121,608
<i>Activo Circulante</i>	<i>43,598,065</i>	<i>270,340,097</i>	<i>266,621,256</i>	<i>47,316,906</i>	<i>3,718,841</i>
Efectivo y Equivalentes	34,224,837	185,171,002	179,386,848	40,008,991	5,784,154
Derechos a Recibir Efectivo o Equivalentes	9,226,668	85,136,435	87,234,408	7,128,695	(2,097,973)
Derechos a Recibir Bienes o Servicios	-	-	-	-	-
Inventarios	-	-	-	-	-
Almacenes	-	-	-	-	-
Estimación por Pérdida o Deterioro de Activos Circulantes	-	-	-	-	-
Otros Activos Circulantes	146,560	32,660	-	179,220	32,660
Activo No Circulante	140,209,543	2,402,768	1	142,612,310	2,402,767
Inversiones Financieras a Largo Plazo	-	-	-	-	-
Derechos a Recibir Efectivo o Equivalentes a Largo Plazo	-	-	-	-	-
Bienes Inmuebles, Infraestructura y Constr. en Proceso	145,730,304	1	-	145,730,305	1
Bienes Muebles	39,744,449	2,401,004	-	42,145,453	2,401,004
Activos Intangibles	1,106,886	-	1	1,106,885	(1)
Depreciación, Deterioro y Amort. Acumulada de Bienes	(46,372,096)	1,763	-	(46,370,333)	1,763
Activos Diferidos	-	-	-	-	-
Est. por Pérdida o Deterioro de Activos no Circulantes	-	-	-	-	-
Otros Activos no Circulantes	-	-	-	-	-

Bajo protesta de decir verdad declaramos que los Estados Financieros y sus notas, son razonablemente correctos y son responsabilidad del emisor.

Denominación de las Deudas	Moneda de Contratación	Institución o País Acreedor	Saldo Inicial del Periodo	Saldo Final del Periodo
DEUDA PÚBLICA				
Corto Plazo				
Deuda Interna	Pesos		-	-
Instituciones de Crédito			-	-
Títulos y Valores			-	-
Arrendamientos Financieros			-	-
Deuda Externa	Pesos		-	-
Organismos Financieros Internacionales			-	-
Deuda Bilateral			-	-
Títulos y Valores			-	-
Arrendamientos Financieros			-	-
<i>Subtotal a Corto Plazo</i>			-	-
Largo Plazo				
Deuda Interna	Pesos		-	-
Instituciones de Crédito			-	-
Títulos y Valores			-	-
Arrendamientos Financieros			-	-
Deuda Externa	Pesos		-	-
Organismos Financieros Internacionales			-	-
Deuda Bilateral			-	-
Títulos y Valores			-	-
Arrendamientos Financieros			-	-
<i>Subtotal a Largo Plazo</i>			-	-
Otros Pasivos			26,832,247	13,385,042
Total Deuda y Otros Pasivos			26,832,247	13,385,042

Bajo protesta de decir verdad declaramos que los Estados Financieros y sus notas, son razonablemente correctos y son responsabilidad del emisor.

Denominación de la Deuda Pública y Otros Pasivos	Saldo al 31 de Diciembre de 2020	Disposiciones del Periodo	Amortizaciones del Periodo	Revaluaciones, Reclasificaciones y Otros Ajustes	Saldo Final del Periodo	Pago de Intereses del Periodo	Pago de Comisiones y demás costos asociados durante el Periodo
Deuda Pública	-	-	-	-	-	-	-
Corto Plazo	-	-	-	-	-	-	-
Instituciones de Crédito	-	-	-	-	-	-	-
Títulos y Valores	-	-	-	-	-	-	-
Arrendamientos Financieros	-	-	-	-	-	-	-
Largo Plazo	-	-	-	-	-	-	-
Instituciones de Crédito	-	-	-	-	-	-	-
Títulos y Valores	-	-	-	-	-	-	-
Arrendamientos Financieros	-	-	-	-	-	-	-
Otros Pasivos	26,832,247	-	-	-	13,385,042	-	-
Total de la Deuda Pública y Otros Pasivos	26,832,247	-	-	-	13,385,042	-	-
Deuda Contingente¹ (Informativo)							
Deuda Contingente 1	-	-	-	-	-	-	-
Deuda Contingente 2	-	-	-	-	-	-	-
Deuda Contingente xx	-	-	-	-	-	-	-
Valor de Instrumentos Bono Cupón Cero²							
Instrumento Bono Cupón Cero 1	-	-	-	-	-	-	-
Instrumento Bono Cupón Cero 2	-	-	-	-	-	-	-
Instrumento Bono Cupón Cero 3	-	-	-	-	-	-	-

1 Se refiere a cualquier Financiamiento sin fuente o garantía de pago definida, que sea asumida de manera solidaria o subsidiaria por las Entidades Federativas con sus Municipios, organismos descentralizados y empresas de participación estatal mayoritaria y fideicomisos, locales o municipales, y por los Municipios con sus respectivos organismos descentralizados y empresas de participación municipal mayoritaria.

2 Se refiere al valor del Bono Cupón Cero que respalda el pago de los créditos asociados al mismo (Activo).

Obligaciones a Corto Plazo	Monto Contratado	Plazo Pactado	Tasa de Interés	Comisiones y Costos Relacionados	Tasa Efectiva
Obligaciones a Corto Plazo (Informativo)					
Crédito 1	-	-	-	-	-
Crédito 2	-	-	-	-	-
Crédito xx	-	-	-	-	-

Bajo protesta de decir verdad declaramos que los Estados Financieros y sus notas, son razonablemente correctos y son responsabilidad del emisor.

Denominación de las Obligaciones Diferentes de Financiamiento	Fecha del Contrato	Fecha de inicio de operación del proyecto	Fecha de vencimiento	Monto de la inversión pactado	Plazo pactado	Monto promedio mensual del pago de la contraprestación	Monto promedio mensual del pago de la contraprestación correspondiente al pago de inversión	Monto pagado de la inversión al 30 de junio de 2021	Monto pagado de la inversión actualizado al 30 de junio de 2021	Saldo pendiente por pagar de la inversión al 30 de junio de 2021
Asociaciones Público Privadas (APP's)				-		-	-	-	-	-
APP 1				-		-	-	-	-	-
APP 2				-		-	-	-	-	-
APP 3				-		-	-	-	-	-
APP xx				-		-	-	-	-	-
Otros Instrumentos				-		-	-	-	-	-
Otro Instrumento 1				-		-	-	-	-	-
Otro Instrumento 2				-		-	-	-	-	-
Otro Instrumento 3				-		-	-	-	-	-
Otro Instrumento xx				-		-	-	-	-	-
Total de Obligaciones Diferentes de Financiamiento				-		-	-	-	-	-

NO APLICA

Bajo protesta de decir verdad declaramos que los Estados Financieros y sus notas, son razonablemente correctos y son responsabilidad del emisor.

Concepto	Hacienda Pública/Patrimonio Contribuido	Hacienda Pública/Patrimonio Generado de Ejercicios Anteriores	Hacienda Pública/Patrimonio Generado del Ejercicio	Exceso o Insuficiencia en la Actualización de la Hacienda Pública / Patrimonio	TOTAL
Hacienda Pública / Patrimonio Contribuido Neto de 2020	179,056,156	-	-	-	179,056,156
Aportaciones	146,651,879	-	-	-	146,651,879
Donaciones de Capital	32,404,277	-	-	-	32,404,277
Actualización de la Hacienda Pública / Patrimonio	-	-	-	-	-
Hacienda Pública / Patrimonio Generado Neto de 2020	-	(28,530,226)	6,449,431	(22,080,795)	(22,080,795)
Resultados del Ejercicio (Ahorro / Desahorro)	-	-	6,449,431	-	6,449,431
Resultados de Ejercicios Anteriores	-	(28,530,226)	-	-	(28,530,226)
Revalúos	-	-	-	-	-
Reservas	-	-	-	-	-
Rectificaciones de Resultados de Ejercicios Anteriores	-	-	-	-	-
Exceso o Insuficiencia en la Actualización de la Hacienda Pública / Patrimonio Neto de 2020	-	-	-	-	-
Resultado por Posición Monetaria	-	-	-	-	-
Resultado por Tenencia de Activos no Monetarios	-	-	-	-	-
Hacienda Pública / Patrimonio Neto Final de 2020	179,056,156	(28,530,226)	6,449,431	-	156,975,361
Cambios en la Hacienda Pública / Patrimonio Contribuido Neto de 2021	2,372,153	-	-	-	2,372,153
Aportaciones	(1)	-	-	-	(1)
Donaciones de Capital	2,372,154	-	-	-	2,372,154
Actualización de la Hacienda Pública / Patrimonio	-	-	-	-	-
Variaciones de la Hacienda Pública / Patrimonio Generado Neto de 2021	-	518,124	16,678,536	-	17,196,660
Resultados del Ejercicio (Ahorro / Desahorro)	-	-	23,127,967	-	23,127,967
Resultados de Ejercicios Anteriores	-	518,124	(6,449,431)	-	(5,931,307)
Revalúos	-	-	-	-	-
Reservas	-	-	-	-	-
Rectificaciones de Resultados de Ejercicios Anteriores	-	-	-	-	-
Cambios en el Exceso o Insuficiencia en la Actualización de la Hacienda Pública / Patrimonio Neto de 2021	-	-	-	-	-
Resultado por Posición Monetaria	-	-	-	-	-
Resultado por Tenencia de Activos no Monetarios	-	-	-	-	-
Hacienda Pública / Patrimonio Neto Final de 2021	181,428,309	(28,012,102)	23,127,967	-	176,544,174

Bajo protesta de decir verdad declaramos que los Estados Financieros y sus notas, son razonablemente correctos y son responsabilidad del emisor.

Concepto		2021	2020	Concepto		2021	2020
Flujos de Efectivo de las Actividades de Operación				Flujos de Efectivo de las Actividades de Inversión			
<i>Origen</i>		79,167,407	76,941,046	<i>Origen</i>		-	-
Impuestos		-	-	Bienes Inmuebles, Infraestructura y Construcciones en Proceso		-	-
Cuotas y Aportaciones de Seguridad Social		-	-	Bienes Muebles		-	-
Contribuciones de Mejoras		-	-	Otros Orígenes de Inversión		-	-
Derechos		-	-	<i>Aplicación</i>		17,343,813	24,442,550
Productos		-	-	Bienes Inmuebles, Infraestructura y Construcciones en Proceso		-	-
Aprovechamientos		-	-	Bienes Muebles		-	-
Ingresos por Venta de Bienes y Prestación de Servicios		6,937,867	6,371,604	Otras Aplicaciones de Inversión		17,343,813	24,442,550
Participaciones, Aportaciones, Convenios, Incentivos Derivados de la Colaboración Fiscal y Fondos Distintos de Aportaciones		-	-	Flujos Netos de Efectivo por Actividades de Inversión		(17,343,813)	(24,442,550)
Transferencias, Asignaciones, Subsidios y Subvenciones, y Pensiones y Jubilaciones		72,229,540	70,569,442	Flujo de Efectivo de las Actividades de Financiamiento			
Otros Orígenes de Operación		-	-	<i>Origen</i>		-	-
<i>Aplicación</i>		56,039,440	51,230,096	Endeudamiento Neto		-	-
Servicios Personales		48,525,017	45,899,321	Interno		-	-
Materiales y Suministros		501,830	923,804	Externo		-	-
Servicios Generales		3,798,136	4,406,971	Otros Orígenes de Financiamiento		-	-
Transf. Internas y Asignaciones al Sector Público		-	-	<i>Aplicación</i>		-	-
Transferencias al resto del Sector Público		-	-	Servicios de la Deuda		-	-
Subsidios y Subvenciones		-	-	Interno		-	-
Ayudas Sociales		-	-	Externo		-	-
Pensiones y Jubilaciones		3,082,797	-	Otras Aplicaciones de Financiamiento		-	-
Transf. a Fideicomisos, Mandatos y Contratos Análogos		-	-	Flujos Netos de Efectivo por Actividades de Financiamiento		-	-
Transferencias a la Seguridad Social		-	-	<i>Incremento/Disminución Neta en el Efectivo y Equivalentes al Efectivo</i>		5,784,154	1,268,400
Donativos		-	-	Flujos Netos de Efectivo por Actividades de Operación		34,224,837	34,788,782
Transferencias al Exterior		-	-	Flujos Netos de Efectivo por Actividades de Operación		40,008,991	36,057,182
Participaciones		-	-				
Aportaciones		-	-				
Convenios		-	-				
Otras Aplicaciones de Operación		131,660	-				
Flujos Netos de Efectivo por Actividades de Operación		23,127,967	25,710,950				

Bajo protesta de decir verdad declaramos que los Estados Financieros y sus notas, son razonablemente correctos y son responsabilidad del emisor.

Informe de Pasivos Contingentes

- **NO APLICA**

NOTAS A LOS ESTADOS FINANCIEROS

a) NOTAS DE DESGLOSE

I). -NOTAS AL ESTADO DE SITUACION FINANCIERA

ACTIVO

1.- Efectivo y Equivalentes

El anexo de Bancos, representa el saldo de cada una de las cuentas bancarias y a qué área o concepto corresponde.

CUENTAS BANCARIAS			
SALDOS AL 30 DE JUNIO 2021			
No. DE CUENTA	BANCO	ADSCRIPCION	SALDO
0188984328	BBVA BANCOMER	NOMINA	862,418
0186373194	BBVA BANCOMER	PLANTEL TENEXTEPANGO	226,380
0186373739	BBVA BANCOMER	PLANTEL YECAPIXTLA	172,624
0186372821	BBVA BANCOMER	PLANTEL EMILIANO ZAPATA	123,544
0186373631	BBVA BANCOMER	PLANTEL AYALA	65,950
0186373526	BBVA BANCOMER	PLANTEL MARCELINO RODRIGUEZ	195,588
0153054624	BBVA BANCOMER	INGRESOS	2,279,419
0111357077	BBVA BANCOMER	NÓMINA 2018	478,957
0112670321	BBVA BANCOMER	NOMINA 2019	2,209,477
0112817233	BBVA BANCOMER	RECURSO PROPIO 2019	1,147,163
0114347234	BBVA BANCOMER	NOMINA 2020	1,907,192
0114347307	BBVA BANCOMER	GASTO ESTATAL 2020	10,601
0114347250	BBVA BANCOMER	RECURSO PROPIO 2020	4,306,897
0116119719	BBVA BANCOMER	CONCENTRADORA 2021	737,789
0116119875	BBVA BANCOMER	NOMINA 2021	20,681,821
0116119921	BBVA BANCOMER	RECURSO ESTATAL 2021	1,108,609
0116120342	BBVA BANCOMER	RECURSO PROPIO 2021	3,418,091
0116120032	BBVA BANCOMER	RECURSO ESTATAL FEIEF 2021	49,269
TOTAL BANCOS			39,981,791

2.- Derechos a recibir Efectivo y Equivalentes y Bienes o Servicios a Recibir.

El anexo de Deudores Diversos refleja la relación de los mismos y su antigüedad

DEUDORES DIVERSOS						
SALDOS AL 30 DE JUNIO 2021						
NOMBRE	ANTIGÜEDAD					TOTAL
	MENOS DE 30 DÍAS	30 DÍAS	60 DÍAS	90 DÍAS	MÁS DE 90 DÍAS	
Gobierno del Estado de Morelos	405,000				912,278	1,323,278
SEMS Coord. Sec de Planeación					4,028,239	4,028,239
Ríos Ortiz Víctor Hugo					37,740	37,740
Ramos Esmeralda	2,000					2,000
TOTAL DEUDORES					4,984,257	5,391,257

El anexo de los Depósitos en Garantía refleja la lista de los mismos y su antigüedad

DEPOSITOS EN GARANTIA			
SALDOS AL 30 DE JUNIO 2021			
FECHA	No DE CHEQUE / TRANSFERENCIA	DESCRIPCION	IMPORTE
OCTUBRE DE 2001	2696	COM FED DE ELECTRICIDAD (PLANTEL YECAPIXTLA)	7,898
MAYO DE 2003	4644	AT&T COMUNICACIONES DIGITALES, S DE R L	1,909
SEPTIEMBRE DE 2003	159	RADIOMOVIL DIPSA SA DE CV (CELULAR DIR. GRAL.)	2,000
SEPTIEMBRE DE 2005	1969	I+D MEXICO SA DE CV (TARJETAS IAVE)	2,000
MARZO DE 2009	5969	COM. FED DE ELECTRICIDAD (DIR GRAL)	19,662
SEPTIEMBRE DE 2011	614	COM FED ELECTRICIDAD (PLANTEL MARCELINO RDGUEZ)	22,336
DICIEMBRE DE 2014	7051	COM. FEDERAL DE ELECTRICIDAD PLANTEL YECAPIXTLA	28,416
ABRIL DE 2021	5036	GRUPO MADERERO SAN ESTEBAN, SA. DE C.V.	95,000
TOTAL DEPÓSITO EN GARANTÍA			179,220

PASIVO

1.- Cuentas por Pagar a Corto Plazo

El anexo de Servicios Personales por Pagar refleja la relación de los mismos y su antigüedad

SERVICIOS PERSONALES POR PAGAR A CORTO PLAZO						
SALDOS AL 30 DE JUNIO 2021						
NOMBRE	ANTIGÜEDAD					TOTAL
	MENOS DE 30 DÍAS	30 DÍAS	60 DÍAS	90 DÍAS	MÁS DE 90 DÍAS	
SUELDOS	107,295	107,295	107,295	107,295	4,267,261	4,696,441

SERVICIOS PERSONALES POR PAGAR A CORTO PLAZO						
SALDOS AL 30 DE JUNIO 2021						
NOMBRE	ANTIGÜEDAD					TOTAL
	MENOS DE 30 DÍAS	30 DÍAS	60 DÍAS	90 DÍAS	MÁS DE 90 DÍAS	
ICSTGEM	52,632					52,632
INSTITUTO MEXICANO DEL SEGURO SOCIAL	898,147	407,223				1,305,369
AGUINALDO					56,593	56,593
TOTAL SUELDOS POR PAGAR	1,058,074	514,518	107,295	107,295	4,323,855	6,111,036

El anexo de Proveedores refleja la relación de los mismos y su antigüedad

PROVEEDORES						
SALDOS AL 30 DE JUNIO 2021						
NOMBRE	ANTIGÜEDAD					TOTAL
	MENOS DE 30 DÍAS	30 DÍAS	60 DÍAS	90 DÍAS	MÁS DE 90 DÍAS	
Díaz Valverde Abel	40,000				60,320	100,320
ICSTGEM					11,792	11,792
Volkswagen Leasing SA de CV					27,471	27,471
SAPAC	644					644
TOTAL PROVEEDORES	40,644				99,583	126,491

Los Impuestos y las Retenciones por pagar se liquidarán en el siguiente mes

IMPUESTOS Y RETENCIONES POR PAGAR						
SALDOS AL 30 DE JUNIO 2021						
NOMBRE	ANTIGÜEDAD					TOTAL
	MENOS DE 30 DÍAS	30 DÍAS	60 DÍAS	90 DÍAS	MÁS DE 90 DÍAS	
I.S.R. SALARIOS	782,096					782,096
I.S.R. ASIMILADOS	-5,645				-6,541	-12,187
I.S.R. SERVICIOS PROFESIONALES	400				-502	-102
I.S.R. ARRENDAMIENTO					4,591	4,591
I.S.R. JUBILADOS y PENSIONADOS	167					167
2% SOBRE NOMINA	120,351				1,019,807	1,143,346
ICSTGEM					337	337
CONVENIO FONACOT					774	774
IMSS, RCV	187,200	85,577				272,777
TOTAL IMPUESTOS POR PAGAR	1,084,568	85,577			1,018,466	2,188,611

El anexo de Acreedores Diversos refleja la relación de los mismos y su antigüedad

ACREEDORES DIVERSOS						
SALDOS AL 30 DE JUNIO 2021						
NOMBRE	ANTIGÜEDAD					TOTAL
	MENOS DE 30 DÍAS	30 DÍAS	60 DÍAS	90 DÍAS	MÁS DE 90 DÍAS	
IMSS, RCV y SAR					-8,536	-8,536
Gobierno del Estado de Morelos					2,600,000	2,600,000
Rubí Mazú Cynthia Elizabeth					21	21
Taubig Quintanar Guillermo Ricardo	440					440
Ramos Esmeralda	629					629
TOTAL ACREEDORES	1,069				2,591,486	2,592,554

2.-Pasivos Diferidos a Largo Plazo

El anexo de Depósitos en Garantía por Tiendas Escolares refleja la lista de los Planteles y su fecha de depósito.

SALDOS DE DEPÓSITOS EN GARANTIA POR TIENDAS ESCOLARES		
AL 30 DE JUNIO 2021		
FECHA	DESCRIPCION	IMPORTE
04-feb-13	Plantel Tenextepango	13,700
07-may-13	Plantel Yecapixtla	14,205
04-feb-13	Plantel Emiliano Zapata	4,650
16-mar-13	Plantel Marcelino Rodríguez	1,500
14-feb-18	Adame Males Rubén Ernesto	200
16-feb-18	Hernández Vera Zuleyn Metabel	3,000
28-feb-18	Jaime Rosas Edith Karina	2,600
12-mar-18	Mejía López Edgar Rodolfo	490
31-ago-18	Salazar Sánchez Beatriz	2,900
19-feb-19	Barrera Lara Karent Zuleyma	2,000
05-mar-2020	Yáñez Martínez Francisco	1,800
05-mar-2020	Flores Solís Margarita	2,600
TOTAL DEPÓSITOS EN GARANTÍA		49,645

Bajo protesta de decir verdad declaramos que los Estados Financieros y sus Notas son razonablemente correctos y responsabilidad del emisor.

Colegio de Estudios Científicos y Tecnológicos del Estado de Morelos
Conciliación entre los Ingresos Presupuestarios y Contables
Del 1 de enero al 30 de junio de 2021
(Pesos)

1. Total de Ingresos Presupuestarios	79,167,407
2. Más Ingresos Contables No Presupuestarios	-
2.1 Ingresos Financieros	-
2.2 Incremento por Variación de Inventarios	-
2.3 Disminución del Exceso de Estimaciones por Pérdida o Deterioro u Obsolescencia	-
2.4 Disminución del Exceso de Provisiones	-
2.5 Otros Ingresos y Beneficios Varios	-
2.6 Otros Ingresos Contables No Presupuestarios	-
3. Menos Ingresos Presupuestarios No Contables	-
3.1 Aprovechamientos Patrimoniales	-
3.2 Ingresos Derivados de Financiamientos	-
3.3 Otros Ingresos Presupuestarios No Contables	-
4. Total de Ingresos Contables	79,167,407

1. Total de Egresos Presupuestarios	56,085,776
2. Menos Egresos Presupuestarios No Contables	177,996
2.1 Materias Primas y Materiales de Producción y Comercialización	-
2.2 Materiales y Suministros	-
2.3 Mobiliario y Equipo de Administración	138,854
2.4 Mobiliario y Equipo Educativo y Recreativo	4,629
2.5 Equipo e Instrumental Médico y de Laboratorio	12,600
2.6 Vehículos y Equipo de Transporte	-
2.7 Equipo de Defensa y Seguridad	-
2.8 Maquinaria, Otros Equipos y Herramientas	21,913
2.9 Activos Biológicos	-
2.10 Bienes Inmuebles	-
2.11 Activos Intangibles	-
2.12 Obra Pública en Bienes de Dominio Público	-
2.13 Obra Pública en Bienes Propios	-
2.14 Acciones y Participaciones de Capital	-
2.15 Compra de Títulos y Valores	-
2.16 Concesión de Préstamos	-
2.17 Inversiones en Fideicomisos, Mandatos y Otros Análogos	-
2.18 Provisiones para Contingencias y Otras Erogaciones Especiales	-
2.19 Amortización de la Deuda Pública	-
2.20 Adeudos de Ejercicios Fiscales Anteriores (ADEFAS)	-
2.21 Otros Egresos Presupuestarios No Contables	-
3. Más Gastos Contables No Presupuestarios	131,660
3.1 Estimaciones, Depreciaciones, Deterioros, Obsolescencia y Amortizaciones	-
3.2 Provisiones	-
3.3 Disminución de Inventarios	-
3.4 Aumento por Insuficiencia de Estimaciones por Pérdida o Deterioro u Obsolescencia	-
3.5 Aumento por Insuficiencia de Provisiones	-
3.6 Otros Gastos	-
3.7 Otros Gastos Contables No Presupuestarios	131,660
4. Total de Gastos Contables	56,039,440



Información Presupuestaria

CUENTA PÚBLICA
COLEGIO DE ESTUDIOS CIENTÍFICOS y TECNOLÓGICOS
DEL ESTADO DE MORELOS
ENERO - JUNIO

2021

Concepto	Estimado / Aprobado	Devengado	Recaudado / Pagado
A. Ingresos Totales (A = A1 + A2 + A3)	144,023,085	79,167,407	78,762,407
A1. Ingresos de Libre Disposición	76,808,030	46,912,922	46,507,922
A2. Transferencias Federales Etiquetadas	67,215,055	32,254,485	32,254,485
A3. Financiamiento Neto	-	-	-
B. Egresos Presupuestarios (B = B1 + B2)	144,023,085	56,085,776	53,345,314
B1. Gasto No Etiquetado (sin incluir Amortización de la Deuda Pública)	144,023,085	56,085,776	53,345,314
B2. Gasto Etiquetado (sin incluir Amortización de la Deuda Pública)	-	-	-
C. Remanentes del Ejercicio Anterior (C = C1 + C2)	-	-	-
C1. Remanentes de Ingresos de Libre Disposición aplicados en el periodo	-	-	-
C2. Remanentes de Transferencias Federales Etiquetadas aplicados en el periodo	-	-	-
I. Balance Presupuestario (I = A - B + C)	-	23,081,631	25,417,093
II. Balance Presupuestario sin Financiamiento Neto (II = I - A3)	-	23,081,631	25,417,093
III. Balance Presupuestario sin Financiamiento Neto y sin Remanentes del Ejercicio Anterior (III = II - C)	-	23,081,631	25,417,093

Concepto	Aprobado	Devengado	Pagado
E. Intereses, Comisiones y Gastos de la Deuda (E = E1 + E2)	-	-	-
E1. Intereses, Comisiones y Gastos de la Deuda con Gasto No Etiquetado	-	-	-
E2. Intereses, Comisiones y Gastos de la Deuda con Gasto Etiquetado	-	-	-
IV. Balance Primario (IV = III + E)	-	23,081,631	25,417,093

Concepto	Estimado / Aprobado	Devengado	Recaudado / Pagado
F. Financiamiento (F = F1 + F2)	-	-	-
F1. Financiamiento con Fuente de Pago de Ingresos de Libre Disposición	-	-	-
F2. Financiamiento con Fuente de Pago de Transferencias Federales Etiquetadas	-	-	-
G. Amortización de la Deuda (G = G1 + G2)	-	-	-
G1. Amortización de la Deuda Pública con Gasto No Etiquetado	-	-	-
G2. Amortización de la Deuda Pública con Gasto Etiquetado	-	-	-
A3. Financiamiento Neto (A3 = F - G)	-	-	-

Concepto	Estimado / Aprobado	Devengado	Recaudado / Pagado
A1. Ingresos de Libre Disposición	76,808,030	46,912,922	46,507,922
A3.1 Financiamiento Neto con Fuente de Pago de Ingresos de Libre Disposición (A3.1 = F1 - G1)	-	-	-
F1. Financiamiento con Fuente de Pago de Ingresos de Libre Disposición	-	-	-
G1. Amortización de la Deuda Pública con Gasto No Etiquetado	-	-	-
B1. Gasto No Etiquetado (sin incluir Amortización de la Deuda Pública)	144,023,085	56,085,776	53,345,314
C1. Remanentes de Ingresos de Libre Disposición aplicados en el periodo	-	-	-
V. Balance Presupuestario de Recursos Disponibles (V = A1 + A3.1 - B1 + C1)	(67,215,055)	(9,172,854)	(6,837,392)
VI. Balance Presupuestario de Recursos Disponibles sin Financiamiento Neto (VI = V - A3.1)	(67,215,055)	(9,172,854)	(6,837,392)

Concepto	Estimado / Aprobado	Devengado	Recaudado / Pagado
A2. Transferencias Federales Etiquetadas	67,215,055	32,254,485	32,254,485
A3.2 Financiamiento Neto con Fuente de Pago de Transferencias Federales Etiquetadas (A3.2 = F2 - G2)	-	-	-
F2. Financiamiento con Fuente de Pago de Transferencias Federales Etiquetadas	-	-	-
G2. Amortización de la Deuda Pública con Gasto Etiquetado	-	-	-
B2. Gasto Etiquetado (sin incluir Amortización de la Deuda Pública)	-	-	-
C2. Remanentes de Transferencias Federales Etiquetadas aplicados en el periodo	-	-	-
VII. Balance Presupuestario de Recursos Etiquetados (VII = A2 + A3.2 - B2 + C2)	67,215,055	32,254,485	32,254,485
VIII. Balance Presupuestario de Recursos Etiquetados sin Financiamiento Neto (VIII = VII - A3.2)	67,215,055	32,254,485	32,254,485

Rubro de Ingresos	Ingreso					Diferencia (6 = 5 - 1)
	Estimado	Ampliaciones y Reducciones	Modificado	Devengado	Recaudado	
	(1)	(2)	(3 = 1 + 2)	(4)	(5)	
Impuestos	-	-	-	-	-	-
Cuotas y Aportaciones de Seguridad Social	-	-	-	-	-	-
Contribuciones de Mejoras	-	-	-	-	-	-
Derechos	-	-	-	-	-	-
Productos	-	-	-	-	-	-
Aprovechamientos	-	-	-	-	-	-
Ingresos por Venta de Bienes, Prestación de Servicios y Otros Ingresos	12,000,000	4,589,678	16,589,678	6,937,867	6,937,867	(5,062,133)
Participaciones, Aportaciones, Convenios, Incentivos Derivados de la Colaboración Fiscal y Fondos Distintos de Aportaciones	132,023,085	2,407,025	134,430,110	72,229,540	71,824,540	(60,198,545)
Transferencias, Asignaciones, Subsidios y Subvenciones, y Pensiones y Jubilaciones	-	-	-	-	-	-
Ingresos Derivados de Financiamientos	-	-	-	-	-	-
Total	144,023,085	6,996,703	151,019,788	79,167,407	78,762,407	(65,260,678)
				Ingresos excedentes		

Estado Analítico de Ingresos Por Fuente de Financiamiento	Ingreso					Diferencia (6 = 5 - 1)
	Estimado	Ampliaciones y Reducciones	Modificado	Devengado	Recaudado	
	(1)	(2)	(3 = 1 + 2)	(4)	(5)	
Ingresos del Poder Ejecutivo Federal o Estatal y de los Municipios	-	-	-	-	-	-
Impuestos	-	-	-	-	-	-
Cuotas y Aportaciones de Seguridad Social	-	-	-	-	-	-
Contribuciones de Mejoras	-	-	-	-	-	-
Derechos	-	-	-	-	-	-
Productos ¹	-	-	-	-	-	-
Aprovechamientos ²	-	-	-	-	-	-
Participaciones, Aportaciones, Convenios, Incentivos Derivados de la Colaboración Fiscal y Fondos Distintos de Aportaciones	-	-	-	-	-	-
Transferencias, Asignaciones, Subsidios y Subvenciones, y Pensiones y Jubilaciones	-	-	-	-	-	-
Ingresos de los Entes Públicos de los Poderes Legislativo y Judicial, de los Órganos Autónomos y del Sector Paraestatal o Paramunicipal, así como de las Empresas Productivas del Estado	12,000,000	4,589,678	16,589,678	6,937,867	6,937,867	(5,062,133)
Cuotas y Aportaciones de Seguridad Social	-	-	-	-	-	-
Productos ¹	-	-	-	-	-	-
Ingresos por Venta de Bienes, Prestación de Servicios y Otros Ingresos ³	12,000,000	4,589,678	16,589,678	6,937,867	6,937,867	(5,062,133)
Transferencias, Asignaciones, Subsidios y Subvenciones, y Pensiones y Jubilaciones	-	-	-	-	-	-
Ingresos Derivados de Financiamientos	-	-	-	-	-	-
Ingresos Derivados de Financiamientos	-	-	-	-	-	-
Total	12,000,000	4,589,678	16,589,678	6,937,867	6,937,867	(5,062,133)
				Ingresos excedentes		

¹ Incluye intereses que generan las cuentas bancarias de los entes públicos en productos.

² Incluye donativos en efectivo del Poder Ejecutivo, entre otros aprovechamientos.

³ Se refiere a los ingresos propios obtenidos por los Poderes Legislativo y Judicial, los Órganos Autónomos y las entidades de la administración pública paraestatal y paramunicipal, por sus actividades diversas no inherentes a su operación que generan recursos y que no sean ingresos por venta de bienes o prestación de servicios, tales como donativos en efectivo, entre otros.

Concepto	Ingreso					Diferencia
	Estimado	Ampliaciones/ (Reducciones)	Modificado	Devengado	Recaudado	
Ingresos de Libre Disposición						
<i>Impuestos</i>	-	-	-	-	-	-
<i>Cuotas y Aportaciones de Seguridad Social</i>	-	-	-	-	-	-
<i>Contribuciones de Mejoras</i>	-	-	-	-	-	-
<i>Derechos</i>	-	-	-	-	-	-
<i>Productos</i>	-	-	-	-	-	-
<i>Aprovechamientos</i>	-	-	-	-	-	-
<i>Ingresos por Venta de Bienes y Prestación de Servicios</i>	12,000,000	4,589,678	16,589,678	6,937,867	6,937,867	(5,062,133)
<i>Participaciones</i>	-	-	-	-	-	-
Fondo General de Participaciones	-	-	-	-	-	-
Fondo de Fomento Municipal	-	-	-	-	-	-
Fondo de Fiscalización y Recaudación	-	-	-	-	-	-
Fondo de Compensación	-	-	-	-	-	-
Fondo de Extracción de Hidrocarburos	-	-	-	-	-	-
Impuesto Especial Sobre Producción y Servicios	-	-	-	-	-	-
0.136% de la Recaudación Federal Participable	-	-	-	-	-	-
3.17% Sobre Extracción de Petróleo	-	-	-	-	-	-
Gasolinas y Diésel	-	-	-	-	-	-
Fondo del Impuesto Sobre la Renta	-	-	-	-	-	-
Fondo de Estabilización de los Ingresos de las Ent. Fed.	-	-	-	-	-	-
<i>Incentivos Derivados de la Colaboración Fiscal</i>	-	-	-	-	-	-
Tenencia o Uso de Vehículos	-	-	-	-	-	-
Fondo de Compensación ISAN	-	-	-	-	-	-
Impuesto Sobre Automóviles Nuevos	-	-	-	-	-	-
Fondo de Compensación de Repecos-Intermedios	-	-	-	-	-	-
Otros Incentivos Económicos	-	-	-	-	-	-
<i>Transferencias y Asignaciones</i>	-	-	-	-	-	-
<i>Convenios</i>	64,808,030	2,407,025	67,215,055	39,975,055	39,570,055	(25,237,975)
Otros Convenios y Subsidios	64,808,030	2,407,025	67,215,055	39,975,055	39,570,055	(25,237,975)
<i>Otros Ingresos de Libre Disposición</i>	-	-	-	-	-	-
Participaciones en Ingresos Locales	-	-	-	-	-	-
Otros Ingresos de Libre Disposición	-	-	-	-	-	-
Total de Ingresos de Libre Disposición	76,808,030	6,996,703	83,804,733	46,912,922	46,507,922	(30,300,108)
Ingresos Excedentes de Ingresos de Libre Disposición						
Transferencias Federales Etiquetadas						
<i>Aportaciones</i>	-	-	-	-	-	-
Fondo de Aport. para la Nómina Educativa y Gto. Op.	-	-	-	-	-	-
Fondo de Aportaciones para los Servicios de Salud	-	-	-	-	-	-
Fondo de Aportaciones para la Infraestructura Social	-	-	-	-	-	-
Fondo de Aport. para el Fortalecimiento de los Municipios y de las Demarcaciones Territoriales del Distrito Federal	-	-	-	-	-	-
Fondo de Aportaciones Múltiples	-	-	-	-	-	-
Fondo de Aport. para la Educación Tec. y de Adultos	-	-	-	-	-	-
Fondo de Aportaciones para la Seguridad Pública de los Estados y del Distrito Federal	-	-	-	-	-	-
Fondo de Aportaciones para el Fortalecimiento de las Entidades Federativas	-	-	-	-	-	-
<i>Convenios</i>	67,215,055	-	67,215,055	32,254,485	32,254,485	(34,960,570)
Convenios de Protección Social en Salud	-	-	-	-	-	-
Convenios de Descentralización	-	-	-	-	-	-
Convenios de Reasignación	-	-	-	-	-	-
Otros Convenios y Subsidios	67,215,055	-	67,215,055	32,254,485	32,254,485	(34,960,570)
<i>Fondos Distintos de Aportaciones</i>	-	-	-	-	-	-
Fondo para Entidades Federativas y Municipios Productores de Hidrocarburos	-	-	-	-	-	-
Fondo Minero	-	-	-	-	-	-
<i>Transferencias, Asignaciones, Subsidios y Subvenciones, y Pensiones y Jubilaciones</i>	-	-	-	-	-	-
<i>Otras Transferencias Federales Etiquetadas</i>	-	-	-	-	-	-
Total de Transferencias Federales Etiquetadas	67,215,055	-	67,215,055	32,254,485	32,254,485	(34,960,570)
Ingresos Derivados de Financiamientos						
<i>Ingresos Derivados de Financiamientos</i>	-	-	-	-	-	-
Total de Ingresos	144,023,085	6,996,703	151,019,788	79,167,407	78,762,407	(65,260,678)
Datos Informativos						
1. Ingresos Derivados de Financiamientos con Fuente de Pago de Ingresos de Libre Disposición	-	-	-	-	-	-
2. Ingresos Derivados de Financiamientos con Fuente de Pago de Transferencias Federales Etiquetadas	-	-	-	-	-	-
3. Ingresos Derivados de Financiamientos	-	-	-	-	-	-

Concepto	Egresos					Subejercicio 6 = (3 - 4)
	Aprobado	Ampliaciones/ (Reducciones)	Modificado	Devengado	Pagado	
	1	2	3 = (1 + 2)	4	5	
Servicios Personales	119,451,406	2,458,529	121,909,935	48,525,018	46,005,063	73,384,917
Remuneraciones al Personal de Carácter Permanente	57,020,210	2,217,520	59,237,730	27,653,222	27,092,097	31,584,508
Remuneraciones al Personal de Carácter Transitorio	250,000	(91,693)	158,307	34,506	34,506	123,801
Remuneraciones Adicionales y Especiales	26,149,985	758,100	26,908,085	7,758,175	7,067,341	19,149,910
Seguridad Social	19,790,613	(680,055)	19,110,558	6,671,258	5,425,798	12,439,300
Otras Prestaciones Sociales y Económicas	16,240,598	135,867	16,376,465	6,289,067	6,266,531	10,087,398
Previsiones	-	-	-	-	-	-
Pago de Estímulos a Servidores Públicos	-	118,790	118,790	118,790	118,790	-
Materiales y Suministros	2,284,539	13,040	2,297,579	501,830	501,391	1,795,749
Materiales de Admón, Emisión de Doctos. y Artículos Oficiales	613,558	(14,102)	599,456	148,283	148,283	451,173
Alimentos y Utensilios	471,154	(6,396)	464,758	12,335	12,335	452,423
Materias Primas y Materiales de Producción y Comercialización	-	-	-	-	-	-
Materiales y Artículos de Construcción y de Reparación	278,123	6,233	284,356	123,048	123,048	161,308
Productos Químicos, Farmacéuticos y de Laboratorio	49,000	18,110	67,110	21,241	21,241	45,869
Combustibles, Lubricantes y Aditivos	445,370	(6,818)	438,552	102,684	102,245	335,868
Vestuario, Blancos, Prendas de Protección y Artículos Deportivos	133,000	21,691	154,691	72,089	72,089	82,602
Materiales y Suministros Para Seguridad	-	-	-	-	-	-
Herramientas, Refacciones y Accesorios Menores	294,334	(5,678)	288,656	22,150	22,150	266,506
Servicios Generales	15,350,110	769,994	16,120,104	3,798,136	3,637,140	12,321,968
Servicios Básicos	1,304,208	25	1,304,233	345,627	344,983	958,606
Servicios de Arrendamiento	1,693,872	24,825	1,718,697	656,674	656,674	1,062,023
Servicios Profesionales, Científicos, Técnicos y Otros Servicios	2,488,628	66,313	2,554,941	1,024,520	984,519	1,530,421
Servicios Financieros, Bancarios y Comerciales	482,181	14,306	496,487	269,269	269,269	227,218
Servicios de Instalación, Reparación, Mantto. y Conservación	2,883,270	939,492	3,822,762	414,782	414,782	3,407,980
Servicios de Comunicación Social y Publicidad	-	9,744	9,744	9,744	9,744	-
Servicios de Traslado y Viáticos	878,031	5,638	883,669	29,549	29,549	854,120
Servicios Oficiales	-	-	-	-	-	-
Otros Servicios Generales	5,619,920	(290,349)	5,329,571	1,047,971	927,620	4,281,600
Transferencias, Asignaciones, Subsidios y Otras Ayudas	6,327,030	3,577,145	9,904,175	3,082,797	3,023,725	6,821,378
Transferencias Internas y Asignaciones al Sector Público	-	-	-	-	-	-
Transferencias al Resto del Sector Público	-	-	-	-	-	-
Subsidios y Subvenciones	-	-	-	-	-	-
Ayudas Sociales	-	-	-	-	-	-
Pensiones y Jubilaciones	6,327,030	3,577,145	9,904,175	3,082,797	3,023,725	6,821,378
Transferencias a Fideicomisos, Mandatos y Otros Análogos	-	-	-	-	-	-
Transferencias a la Seguridad Social	-	-	-	-	-	-
Donativos	-	-	-	-	-	-
Transferencias al Exterior	-	-	-	-	-	-
Bienes Muebles, Inmuebles e Intangibles	610,000	177,995	787,995	177,995	177,995	610,000
Mobiliario y Equipo de Administración	600,000	138,854	738,854	138,854	138,854	600,000
Mobiliario y Equipo Educativo y Recreativo	-	4,629	4,629	4,629	4,629	-
Equipo e Instrumental Médico y de Laboratorio	-	12,600	12,600	12,600	12,600	-
Vehículos y Equipo de Transporte	-	-	-	-	-	-
Equipo de Defensa y Seguridad	-	-	-	-	-	-
Maquinaria, Otros Equipos y Herramientas	10,000	21,912	31,912	21,912	21,912	10,000
Activos Biológicos	-	-	-	-	-	-
Bienes Inmuebles	-	-	-	-	-	-
Activos Intangibles	-	-	-	-	-	-
Inversión Pública	-	-	-	-	-	-
Obra Pública en Bienes de Dominio Público	-	-	-	-	-	-
Obra Pública en Bienes Propios	-	-	-	-	-	-
Proyectos Productivos y Acciones de Fomento	-	-	-	-	-	-
Inversiones Financieras y Otras Provisiones	-	-	-	-	-	-
Inversiones Para el Fomento de Actividades Productivas	-	-	-	-	-	-
Acciones y Participaciones de Capital	-	-	-	-	-	-
Compra de Títulos y Valores	-	-	-	-	-	-
Concesión de Préstamos	-	-	-	-	-	-
Inversiones en Fideicomisos, Mandatos y Otros Análogos	-	-	-	-	-	-
Otras Inversiones Financieras	-	-	-	-	-	-
Provisiones para Contingencias y Otras Erogaciones Especiales	-	-	-	-	-	-
Participaciones y Aportaciones	-	-	-	-	-	-
Participaciones	-	-	-	-	-	-
Aportaciones	-	-	-	-	-	-
Convenios	-	-	-	-	-	-
Deuda Pública	-	-	-	-	-	-
Amortización de la Deuda Pública	-	-	-	-	-	-
Intereses de la Deuda Pública	-	-	-	-	-	-
Comisiones de la Deuda Pública	-	-	-	-	-	-
Gastos de la Deuda Pública	-	-	-	-	-	-
Costo por Coberturas	-	-	-	-	-	-
Apoyos Financieros	-	-	-	-	-	-
Adeudos de Ejercicios Fiscales Anteriores (Adefas)	-	-	-	-	-	-
Total del Gasto	144,023,085	6,996,703	151,019,788	56,085,776	53,345,314	94,934,012

Concepto	Egresos					Subejercicio
	Aprobado	Ampliaciones / (Reducciones)	Modificado	Devengado	Pagado	
Gasto No Etiquetado	144,023,085	6,996,703	151,019,788	56,085,776	53,345,314	94,934,012
Servicios Personales	119,451,406	2,458,529	121,909,935	48,525,018	46,005,063	73,384,917
Remuneraciones al Personal de Carácter Permanente	57,020,210	2,217,520	59,237,730	27,653,222	27,092,097	31,584,508
Remuneraciones al Personal de Carácter Transitorio	250,000	(91,693)	158,307	34,506	34,506	123,801
Remuneraciones Adicionales y Especiales	26,149,985	758,100	26,908,085	7,758,175	7,067,341	19,149,910
Seguridad Social	19,790,613	(680,055)	19,110,558	6,671,258	5,425,798	12,439,300
Otras Prestaciones Sociales y Económicas	16,240,598	135,867	16,376,465	6,289,067	6,266,531	10,087,398
Previsiones	-	-	-	-	-	-
Pago de Estímulos a Servidores Públicos	-	118,790	118,790	118,790	118,790	-
Materiales y Suministros	2,284,539	13,040	2,297,579	501,830	501,391	1,795,749
Materiales de Admón., Emisión de Doctos. y Art. Oficiales	613,558	(14,102)	599,456	148,283	148,283	451,173
Alimentos y Utensilios	471,154	(6,396)	464,758	12,335	12,335	452,423
Materias Primas y Materiales de Prod. y Comercialización	-	-	-	-	-	-
Materiales y Artículos de Construcción y de Reparación	278,123	6,233	284,356	123,048	123,048	161,308
Productos Químicos, Farmacéuticos y de Laboratorio	49,000	18,110	67,110	21,241	21,241	45,869
Combustibles, Lubricantes y Aditivos	445,370	(6,818)	438,552	102,684	102,245	335,868
Vestuario, Blancos, Prendas de Protección y Art. Deportivos	133,000	21,691	154,691	72,089	72,089	82,602
Materiales y Suministros Para Seguridad	-	-	-	-	-	-
Herramientas, Refacciones y Accesorios Menores	294,334	(5,678)	288,656	22,150	22,150	266,506
Servicios Generales	15,350,110	769,994	16,120,104	3,798,136	3,637,140	12,321,968
Servicios Básicos	1,304,208	25	1,304,233	345,627	344,983	958,606
Servicios de Arrendamiento	1,693,872	24,825	1,718,697	656,674	656,674	1,062,023
Servicios Profesionales, Científicos, Técnicos y Otros Serv.	2,488,628	66,313	2,554,941	1,024,520	984,519	1,530,421
Servicios Financieros, Bancarios y Comerciales	482,181	14,306	496,487	269,269	269,269	227,218
Servicios de Instalación, Reparación, Mantto. y Conservación	2,883,270	939,492	3,822,762	414,782	414,782	3,407,980
Servicios de Comunicación Social y Publicidad	-	9,744	9,744	9,744	9,744	-
Servicios de Traslado y Viáticos	878,031	5,638	883,669	29,549	29,549	854,120
Servicios Oficiales	-	-	-	-	-	-
Otros Servicios Generales	5,619,920	(290,349)	5,329,571	1,047,971	927,620	4,281,600
Transferencias, Asignaciones, Subsidios y Otras Ayudas	6,327,030	3,577,145	9,904,175	3,082,797	3,023,725	6,821,378
Transferencias Internas y Asignaciones al Sector Público	-	-	-	-	-	-
Transferencias al Resto del Sector Público	-	-	-	-	-	-
Subsidios y Subvenciones	-	-	-	-	-	-
Ayudas Sociales	-	-	-	-	-	-
Pensiones y Jubilaciones	6,327,030	3,577,145	9,904,175	3,082,797	3,023,725	6,821,378
Transferencias a Fideicomisos, Mandatos y Otros Análogos	-	-	-	-	-	-
Transferencias a la Seguridad Social	-	-	-	-	-	-
Donativos	-	-	-	-	-	-
Transferencias al Exterior	-	-	-	-	-	-
Bienes Muebles, Inmuebles e Intangibles	610,000	177,995	787,995	177,995	177,995	610,000
Mobiliario y Equipo de Administración	600,000	138,854	738,854	138,854	138,854	600,000
Mobiliario y Equipo Educativo y Recreativo	-	4,629	4,629	4,629	4,629	-
Equipo e Instrumental Médico y de Laboratorio	-	12,600	12,600	12,600	12,600	-
Vehículos y Equipo de Transporte	-	-	-	-	-	-
Equipo de Defensa y Seguridad	-	-	-	-	-	-
Maquinaria, Otros Equipos y Herramientas	10,000	21,912	31,912	21,912	21,912	10,000
Activos Biológicos	-	-	-	-	-	-
Bienes Inmuebles	-	-	-	-	-	-
Activos Intangibles	-	-	-	-	-	-
Inversión Pública	-	-	-	-	-	-
Obra Pública en Bienes de Dominio Público	-	-	-	-	-	-
Obra Pública en Bienes Propios	-	-	-	-	-	-
Proyectos Productivos y Acciones de Fomento	-	-	-	-	-	-
Inversiones Financieras y Otras Provisiones	-	-	-	-	-	-
Inversiones Para el Fomento de Actividades Productivas	-	-	-	-	-	-
Acciones y Participaciones de Capital	-	-	-	-	-	-
Compra de Títulos y Valores	-	-	-	-	-	-
Concesión de Préstamos	-	-	-	-	-	-
Inversiones en Fideicomisos, Mandatos y Otros Análogos	-	-	-	-	-	-
Fideicomiso de Desastres Naturales (Informativo)	-	-	-	-	-	-
Otras Inversiones Financieras	-	-	-	-	-	-
Provisiones para Contingencias y Otras Erogaciones Especiales	-	-	-	-	-	-
Participaciones y Aportaciones	-	-	-	-	-	-
Participaciones	-	-	-	-	-	-
Aportaciones	-	-	-	-	-	-
Convenios	-	-	-	-	-	-
Deuda Pública	-	-	-	-	-	-
Amortización de la Deuda Pública	-	-	-	-	-	-
Intereses de la Deuda Pública	-	-	-	-	-	-
Comisiones de la Deuda Pública	-	-	-	-	-	-
Gastos de la Deuda Pública	-	-	-	-	-	-
Costo por Coberturas	-	-	-	-	-	-
Apoyos Financieros	-	-	-	-	-	-
Adeudos de Ejercicios Fiscales Anteriores (Adefas)	-	-	-	-	-	-

Concepto	Egresos					Subejercicio
	Aprobado	Ampliaciones / (Reducciones)	Modificado	Devengado	Pagado	
Gasto Etiquetado	-	-	-	-	-	-
Servicios Personales	-	-	-	-	-	-
Remuneraciones al Personal de Carácter Permanente	-	-	-	-	-	-
Remuneraciones al Personal de Carácter Transitorio	-	-	-	-	-	-
Remuneraciones Adicionales y Especiales	-	-	-	-	-	-
Seguridad Social	-	-	-	-	-	-
Otras Prestaciones Sociales y Económicas	-	-	-	-	-	-
Previsiones	-	-	-	-	-	-
Pago de Estímulos a Servidores Públicos	-	-	-	-	-	-
Materiales y Suministros	-	-	-	-	-	-
Materiales de Admón., Emisión de Doctos. y Art. Oficiales	-	-	-	-	-	-
Alimentos y Utensilios	-	-	-	-	-	-
Materias Primas y Materiales de Prod. y Comercialización	-	-	-	-	-	-
Materiales y Artículos de Construcción y de Reparación	-	-	-	-	-	-
Productos Químicos, Farmacéuticos y de Laboratorio	-	-	-	-	-	-
Combustibles, Lubricantes y Aditivos	-	-	-	-	-	-
Vestuario, Blancos, Prendas de Protección y Art. Deportivos	-	-	-	-	-	-
Materiales y Suministros Para Seguridad	-	-	-	-	-	-
Herramientas, Refacciones y Accesorios Menores	-	-	-	-	-	-
Servicios Generales	-	-	-	-	-	-
Servicios Básicos	-	-	-	-	-	-
Servicios de Arrendamiento	-	-	-	-	-	-
Servicios Profesionales, Científicos, Técnicos y Otros Serv.	-	-	-	-	-	-
Servicios Financieros, Bancarios y Comerciales	-	-	-	-	-	-
Servicios de Instalación, Reparación, Mantto. y Conservación	-	-	-	-	-	-
Servicios de Comunicación Social y Publicidad	-	-	-	-	-	-
Servicios de Traslado y Viáticos	-	-	-	-	-	-
Servicios Oficiales	-	-	-	-	-	-
Otros Servicios Generales	-	-	-	-	-	-
Transferencias, Asignaciones, Subsidios y Otras Ayudas	-	-	-	-	-	-
Transferencias Internas y Asignaciones al Sector Público	-	-	-	-	-	-
Transferencias al Resto del Sector Público	-	-	-	-	-	-
Subsidios y Subvenciones	-	-	-	-	-	-
Ayudas Sociales	-	-	-	-	-	-
Pensiones y Jubilaciones	-	-	-	-	-	-
Transferencias a Fideicomisos, Mandatos y Otros Análogos	-	-	-	-	-	-
Transferencias a la Seguridad Social	-	-	-	-	-	-
Donativos	-	-	-	-	-	-
Transferencias al Exterior	-	-	-	-	-	-
Bienes Muebles, Inmuebles e Intangibles	-	-	-	-	-	-
Mobiliario y Equipo de Administración	-	-	-	-	-	-
Mobiliario y Equipo Educativo y Recreativo	-	-	-	-	-	-
Equipo e Instrumental Médico y de Laboratorio	-	-	-	-	-	-
Vehículos y Equipo de Transporte	-	-	-	-	-	-
Equipo de Defensa y Seguridad	-	-	-	-	-	-
Maquinaria, Otros Equipos y Herramientas	-	-	-	-	-	-
Activos Biológicos	-	-	-	-	-	-
Bienes Inmuebles	-	-	-	-	-	-
Activos Intangibles	-	-	-	-	-	-
Inversión Pública	-	-	-	-	-	-
Obra Pública en Bienes de Dominio Público	-	-	-	-	-	-
Obra Pública en Bienes Propios	-	-	-	-	-	-
Proyectos Productivos y Acciones de Fomento	-	-	-	-	-	-
Inversiones Financieras y Otras Provisiones	-	-	-	-	-	-
Inversiones Para el Fomento de Actividades Productivas	-	-	-	-	-	-
Acciones y Participaciones de Capital	-	-	-	-	-	-
Compra de Títulos y Valores	-	-	-	-	-	-
Concesión de Préstamos	-	-	-	-	-	-
Inversiones en Fideicomisos, Mandatos y Otros Análogos	-	-	-	-	-	-
Fideicomiso de Desastres Naturales (Informativo)	-	-	-	-	-	-
Otras Inversiones Financieras	-	-	-	-	-	-
Provisiones para Contingencias y Otras Erogaciones Especiales	-	-	-	-	-	-
Participaciones y Aportaciones	-	-	-	-	-	-
Participaciones	-	-	-	-	-	-
Aportaciones	-	-	-	-	-	-
Convenios	-	-	-	-	-	-
Deuda Pública	-	-	-	-	-	-
Amortización de la Deuda Pública	-	-	-	-	-	-
Intereses de la Deuda Pública	-	-	-	-	-	-
Comisiones de la Deuda Pública	-	-	-	-	-	-
Gastos de la Deuda Pública	-	-	-	-	-	-
Costo por Coberturas	-	-	-	-	-	-
Apoyos Financieros	-	-	-	-	-	-
Adeudos de Ejercicios Fiscales Anteriores (Adefas)	-	-	-	-	-	-
Total de Egresos	144,023,085	6,996,703	151,019,788	56,085,776	53,345,314	94,934,012

Concepto	Egresos					Subejercicio
	Aprobado	Ampliaciones/ (Reducciones)	Modificado	Devengado	Pagado	
	1	2	3 = (1 + 2)	4	5	
Jefatura de la Oficina de la Gobernatura del Estado	-	-	-	-	-	-
Secretaría de Gobierno	-	-	-	-	-	-
Secretaría de Hacienda	-	-	-	-	-	-
Secretaría de Desarrollo Económico y del Trabajo	-	-	-	-	-	-
Secretaría de Desarrollo Agropecuario	-	-	-	-	-	-
Secretaría de Obras Públicas	-	-	-	-	-	-
Secretaría de Educación	-	-	-	-	-	-
Secretaría de Salud	-	-	-	-	-	-
Secretaría de Administración	-	-	-	-	-	-
Secretaría de la Contraloría	-	-	-	-	-	-
Secretaría de Turismo y Cultura	-	-	-	-	-	-
Secretaría de Desarrollo Social	-	-	-	-	-	-
Secretaría de Desarrollo Sustentable	-	-	-	-	-	-
Secretaría de Movilidad y Transporte	-	-	-	-	-	-
Comisión Estatal de Seguridad Pública	-	-	-	-	-	-
Consejería Jurídica	-	-	-	-	-	-
Gastos Institucionales	-	-	-	-	-	-
Total del Gasto	-	-	-	-	-	-

Colegio de Estudios Científicos y Tecnológicos del Estado de Morelos
Estado Analítico del Ejercicio del Presupuesto de Egresos
Clasificación Administrativa
Del 1 de enero al 30 junio de 2021

Concepto	Egresos					Subejercicio
	Aprobado	Ampliaciones/ (Reducciones)	Modificado	Devengado	Pagado	
	1	2	3 = (1 + 2)	4	5	
Poder Ejecutivo	-	-	-	-	-	-
Poder Legislativo	-	-	-	-	-	-
Poder Judicial	-	-	-	-	-	-
Organismos Autónomos	-	-	-	-	-	-
Poder Ejecutivo de los Municipios	-	-	-	-	-	-
Total del Gasto	-	-	-	-	-	-

Sector Paraestatal del Gobierno del Estado de Morelos
Estado Analítico del Ejercicio del Presupuesto de Egresos
Clasificación Administrativa
Del 1 de enero al 30 junio de 2021

Concepto	Egresos					Subejercicio
	Aprobado	Ampliaciones/ (Reducciones)	Modificado	Devengado	Pagado	
	1	2	3 = (1 + 2)	4	5	
Entidades Paraestatales y Fideicomisos No Empresariales y No Financieros	144,023,085	6,996,703	151,019,788	56,085,776	53,345,314	94,934,012
Instituciones Públicas de la Seguridad Social	-	-	-	-	-	-
Entidades Paraestatales Empresariales No Financieras con Participación Estatal Mayoritaria	-	-	-	-	-	-
Fideicomisos Empresariales No Financieros con Participación Estatal Mayoritaria	-	-	-	-	-	-
Entidades Paraestatales Empresariales Financieras Monetarias con Participación Estatal Mayoritaria	-	-	-	-	-	-
Entidades Paraestatales Empresariales Financieras No Monetarias con Participación Estatal Mayoritaria	-	-	-	-	-	-
Fideicomisos Financieros Públicos con Participación Estatal Mayoritaria	-	-	-	-	-	-
Total del Gasto	144,023,085	6,996,703	151,019,788	56,085,776	53,345,314	94,934,012

Concepto	Egresos					Subejercicio
	Aprobado	Ampliaciones/ (Reducciones)	Modificado	Devengado	Pagado	
Gasto No Etiquetado	144,023,085	6,996,703	151,019,788	56,085,776	53,345,314	94,934,012
Jefatura de la Oficina de la Gubernatura del Estado	-	-	-	-	-	-
Secretaría de Gobierno	-	-	-	-	-	-
Secretaría de Hacienda	-	-	-	-	-	-
Secretaría de Desarrollo Económico y del Trabajo	-	-	-	-	-	-
Secretaría de Desarrollo Agropecuario	-	-	-	-	-	-
Secretaría de Obras Públicas	-	-	-	-	-	-
Secretaría de Educación	-	-	-	-	-	-
Secretaría de Salud	-	-	-	-	-	-
Secretaría de Administración	-	-	-	-	-	-
Secretaría de la Contraloría	-	-	-	-	-	-
Secretaría de Turismo y Cultura	-	-	-	-	-	-
Secretaría de Desarrollo Social	-	-	-	-	-	-
Secretaría de Desarrollo Sustentable	-	-	-	-	-	-
Secretaría de Movilidad y Transporte	-	-	-	-	-	-
Comisión Estatal de Seguridad Pública	-	-	-	-	-	-
Consejería Jurídica	-	-	-	-	-	-
Gastos Institucionales	-	-	-	-	-	-
Poder Legislativo	-	-	-	-	-	-
Poder Judicial	-	-	-	-	-	-
Organismos Autónomos	-	-	-	-	-	-
Entidades Paraestatales y Fideicomisos No Empresariales y No Financieros	144,023,085	6,996,703	151,019,788	56,085,776	53,345,314	94,934,012
Entidades Paraestatales Empresariales No Financieras con Participación Estatal Mayoritaria	-	-	-	-	-	-
Poder Ejecutivo de los Municipios	-	-	-	-	-	-
Gasto Etiquetado	-	-	-	-	-	-
Jefatura de la Oficina de la Gubernatura del Estado	-	-	-	-	-	-
Secretaría de Gobierno	-	-	-	-	-	-
Secretaría de Hacienda	-	-	-	-	-	-
Secretaría de Desarrollo Económico y del Trabajo	-	-	-	-	-	-
Secretaría de Desarrollo Agropecuario	-	-	-	-	-	-
Secretaría de Obras Públicas	-	-	-	-	-	-
Secretaría de Educación	-	-	-	-	-	-
Secretaría de Salud	-	-	-	-	-	-
Secretaría de Administración	-	-	-	-	-	-
Secretaría de la Contraloría	-	-	-	-	-	-
Secretaría de Turismo y Cultura	-	-	-	-	-	-
Secretaría de Desarrollo Social	-	-	-	-	-	-
Secretaría de Desarrollo Sustentable	-	-	-	-	-	-
Secretaría de Movilidad y Transporte	-	-	-	-	-	-
Comisión Estatal de Seguridad Pública	-	-	-	-	-	-
Consejería Jurídica	-	-	-	-	-	-
Gastos Institucionales	-	-	-	-	-	-
Poder Legislativo	-	-	-	-	-	-
Poder Judicial	-	-	-	-	-	-
Organismos Autónomos	-	-	-	-	-	-
Entidades Paraestatales y Fideicomisos No Empresariales y No Financieros	-	-	-	-	-	-
Entidades Paraestatales Empresariales No Financieras con Participación Estatal Mayoritaria	-	-	-	-	-	-
Poder Ejecutivo de los Municipios	-	-	-	-	-	-
Total de Egresos	144,023,085	6,996,703	151,019,788	56,085,776	53,345,314	94,934,012

Concepto	Egresos					Subejercicio
	Aprobado	Ampliaciones/ (Reducciones)	Modificado	Devengado	Pagado	
	1	2	3 = (1 + 2)	4	5	
Gobierno	-	-	-	-	-	-
Legislación	-	-	-	-	-	-
Justicia	-	-	-	-	-	-
Coordinación de la Política de Gobierno	-	-	-	-	-	-
Relaciones Exteriores	-	-	-	-	-	-
Asuntos Financieros y Hacendarios	-	-	-	-	-	-
Seguridad Nacional	-	-	-	-	-	-
Asuntos de Orden Público y de Seguridad Interior	-	-	-	-	-	-
Otros Servicios Generales	-	-	-	-	-	-
Desarrollo Social	144,023,085	6,996,703	151,019,788	56,085,776	53,345,314	94,934,012
Protección Ambiental	-	-	-	-	-	-
Vivienda y Servicios a la Comunidad	-	-	-	-	-	-
Salud	-	-	-	-	-	-
Recreación, Cultura y Otras Manifestaciones Sociales	-	-	-	-	-	-
Educación	144,023,085	6,996,703	151,019,788	56,085,776	53,345,314	94,934,012
Protección Social	-	-	-	-	-	-
Otros Asuntos Sociales	-	-	-	-	-	-
Desarrollo Económico	-	-	-	-	-	-
Asuntos Económicos, Comerciales y Laborales en General	-	-	-	-	-	-
Agropecuaria, Silvicultura, Pesca y Caza	-	-	-	-	-	-
Combustibles y Energía	-	-	-	-	-	-
Minería, Manufacturas y Construcción	-	-	-	-	-	-
Transporte	-	-	-	-	-	-
Comunicaciones	-	-	-	-	-	-
Turismo	-	-	-	-	-	-
Ciencia, Tecnología e Innovación	-	-	-	-	-	-
Otras Industrias y Otros Asuntos Económicos	-	-	-	-	-	-
Otras no Clasificadas en Funciones Anteriores	-	-	-	-	-	-
Transacciones de la Deuda Pública / Costo Financiero de la Deuda	-	-	-	-	-	-
Transferencias, Participaciones y Aportaciones entre Diferentes Niveles y Ordenes de Gobierno	-	-	-	-	-	-
Saneamiento del Sistema Financiero	-	-	-	-	-	-
Adeudos de Ejercicios Fiscales Anteriores	-	-	-	-	-	-
Total del Gasto	144,023,085	6,996,703	151,019,788	56,085,776	53,345,314	94,934,012

Concepto	Egresos					Subejercicio
	Aprobado	Ampliaciones/ (Reducciones)	Modificado	Devengado	Pagado	
Gasto No Etiquetado	144,023,085	6,996,703	151,019,788	56,085,776	53,345,314	94,934,012
<i>Gobierno</i>	-	-	-	-	-	-
Legislación	-	-	-	-	-	-
Justicia	-	-	-	-	-	-
Coordinación de la Política de Gobierno	-	-	-	-	-	-
Relaciones Exteriores	-	-	-	-	-	-
Asuntos Financieros y Hacendarios	-	-	-	-	-	-
Seguridad Nacional	-	-	-	-	-	-
Asuntos de Orden Público y de Seguridad Interior	-	-	-	-	-	-
Otros Servicios Generales	-	-	-	-	-	-
<i>Desarrollo Social</i>	144,023,085	6,996,703	151,019,788	56,085,776	53,345,314	94,934,012
Protección Ambiental	-	-	-	-	-	-
Vivienda y Servicios a la Comunidad	-	-	-	-	-	-
Salud	-	-	-	-	-	-
Recreación, Cultura y Otras Manifestaciones Sociales	-	-	-	-	-	-
Educación	144,023,085	6,996,703	151,019,788	56,085,776	53,345,314	94,934,012
Protección Social	-	-	-	-	-	-
Otros Asuntos Sociales	-	-	-	-	-	-
<i>Desarrollo Económico</i>	-	-	-	-	-	-
Asuntos Económicos, Comerciales y Laborales en Gral.	-	-	-	-	-	-
Agropecuaria, Silvicultura, Pesca y Caza	-	-	-	-	-	-
Combustibles y Energía	-	-	-	-	-	-
Minería, Manufacturas y Construcción	-	-	-	-	-	-
Transporte	-	-	-	-	-	-
Comunicaciones	-	-	-	-	-	-
Turismo	-	-	-	-	-	-
Ciencia, Tecnología e Innovación	-	-	-	-	-	-
Otras Industrias y Otros Asuntos Económicos	-	-	-	-	-	-
<i>Otras no Clasificadas en Funciones Anteriores</i>	-	-	-	-	-	-
Transacciones de la Deuda Pública / Costo Financiero de la Deuda	-	-	-	-	-	-
Transferencias, Participaciones y Aportaciones entre Diferentes Niveles y Ordenes de Gobierno	-	-	-	-	-	-
Saneamiento del Sistema Financiero	-	-	-	-	-	-
Adeudos de Ejercicios Fiscales Anteriores	-	-	-	-	-	-
Gasto Etiquetado	-	-	-	-	-	-
<i>Gobierno</i>	-	-	-	-	-	-
Legislación	-	-	-	-	-	-
Justicia	-	-	-	-	-	-
Coordinación de la Política de Gobierno	-	-	-	-	-	-
Relaciones Exteriores	-	-	-	-	-	-
Asuntos Financieros y Hacendarios	-	-	-	-	-	-
Seguridad Nacional	-	-	-	-	-	-
Asuntos de Orden Público y de Seguridad Interior	-	-	-	-	-	-
Otros Servicios Generales	-	-	-	-	-	-
<i>Desarrollo Social</i>	-	-	-	-	-	-
Protección Ambiental	-	-	-	-	-	-
Vivienda y Servicios a la Comunidad	-	-	-	-	-	-
Salud	-	-	-	-	-	-
Recreación, Cultura y Otras Manifestaciones Sociales	-	-	-	-	-	-
Educación	-	-	-	-	-	-
Protección Social	-	-	-	-	-	-
Otros Asuntos Sociales	-	-	-	-	-	-
<i>Desarrollo Económico</i>	-	-	-	-	-	-
Asuntos Económicos, Comerciales y Laborales en Gral.	-	-	-	-	-	-
Agropecuaria, Silvicultura, Pesca y Caza	-	-	-	-	-	-
Combustibles y Energía	-	-	-	-	-	-
Minería, Manufacturas y Construcción	-	-	-	-	-	-
Transporte	-	-	-	-	-	-
Comunicaciones	-	-	-	-	-	-
Turismo	-	-	-	-	-	-
Ciencia, Tecnología e Innovación	-	-	-	-	-	-
Otras Industrias y Otros Asuntos Económicos	-	-	-	-	-	-
<i>Otras no Clasificadas en Funciones Anteriores</i>	-	-	-	-	-	-
Transacciones de la Deuda Pública / Costo Financiero de la Deuda	-	-	-	-	-	-
Transferencias, Participaciones y Aportaciones entre Diferentes Niveles y Ordenes de Gobierno	-	-	-	-	-	-
Saneamiento del Sistema Financiero	-	-	-	-	-	-
Adeudos de Ejercicios Fiscales Anteriores	-	-	-	-	-	-
Total del Egresos	144,023,085	6,996,703	151,019,788	56,085,776	53,345,314	94,934,012

Concepto	Egresos					Subejercicio
	Aprobado	Ampliaciones/ (Reducciones)	Modificado	Devengado	Pagado	
Gasto No Etiquetado	119,451,406	2,458,529	121,909,935	48,525,018	46,005,063	73,384,917
<i>Personal Administrativo y de Servicio Público</i>	<i>119,451,406</i>	<i>2,458,529</i>	<i>121,909,935</i>	<i>48,525,018</i>	<i>46,005,063</i>	<i>73,384,917</i>
<i>Magisterio</i>	-	-	-	-	-	-
<i>Servicios de Salud</i>	-	-	-	-	-	-
<i>Personal Administrativo</i>	-	-	-	-	-	-
<i>Personal Médico, Paramédico y afín</i>	-	-	-	-	-	-
<i>Seguridad Pública</i>	-	-	-	-	-	-
<i>Gastos Asociados a la Implementación de Nuevas Leyes Fed. o Reformas a las Mismas</i>	-	-	-	-	-	-
<i>Nombre del Programa o Ley 1</i>	-	-	-	-	-	-
<i>Nombre del Programa o Ley 2</i>	-	-	-	-	-	-
<i>Sentencias Laborales Definitivas</i>	-	-	-	-	-	-
Gasto Etiquetado	-	-	-	-	-	-
<i>Personal Administrativo y de Servicio Público</i>	-	-	-	-	-	-
<i>Magisterio</i>	-	-	-	-	-	-
<i>Servicios de Salud</i>	-	-	-	-	-	-
<i>Personal Administrativo</i>	-	-	-	-	-	-
<i>Personal Médico, Paramédico y afín</i>	-	-	-	-	-	-
<i>Seguridad Pública</i>	-	-	-	-	-	-
<i>Gastos Asociados a la Implementación de Nuevas Leyes Fed. o Reformas a las Mismas</i>	-	-	-	-	-	-
<i>Nombre del Programa o Ley 1</i>	-	-	-	-	-	-
<i>Nombre del Programa o Ley 2</i>	-	-	-	-	-	-
<i>Sentencias Laborales Definitivas</i>	-	-	-	-	-	-
Total del Gasto en Servicios Personales	119,451,406	2,458,529	121,909,935	48,525,018	46,005,063	73,384,917

Concepto	Egresos					
	Aprobado	Ampliaciones/ (Reducciones)	Modificado	Devengado	Pagado	Subejercicio
	1	2	3 = (1 + 2)	4	5	6 = (3 - 4)
Gasto Corriente	137,086,055	3,241,563	140,327,618	52,824,984	50,143,594	87,502,634
Gasto de Capital	610,000	177,995	787,995	177,995	177,995	610,000
Amortización de la Deuda y Disminución de Pasivos	-	-	-	-	-	-
Pensiones y Jubilaciones	6,327,030	3,577,145	9,904,175	3,082,797	3,023,725	6,821,378
Participaciones	-	-	-	-	-	-
Total del Gasto	144,023,085	6,996,703	151,019,788	56,085,776	53,345,314	94,934,012

Identificación de Crédito o Instrumento	Contratación / Colocación A	Amortización B	Endeudamiento Neto C = A - B
Créditos Bancarios			
<div style="border: 2px solid black; border-radius: 15px; padding: 20px; width: 100%; height: 100%;"> <p align="center">NO APLICA</p> </div>			-
			-
			-
			-
			-
			-
			-
			-
			-
			-
Total Créditos Bancarios	-		-
Otros Instrumentos de Deuda			
<div style="border: 2px solid black; border-radius: 15px; padding: 20px; width: 100%; height: 100%;"> <p align="center">NO APLICA</p> </div>			-
			-
			-
			-
			-
			-
			-
			-
			-
			-
Total Otros Instrumentos de Deuda	-		-
TOTAL	-		-



Información Programática

CUENTA PÚBLICA
COLEGIO DE ESTUDIOS CIENTÍFICOS y TECNOLÓGICOS
DEL ESTADO DE MORELOS
ENERO - JUNIO

2021

Concepto	Egresos					Subejercicio
	Aprobado	Ampliaciones/ (Reducciones)	Modificado	Devengado	Pagado	
	1	2	3 = (1 + 2.)	4	5	
Programas						
Subsidios: Sector Social y Privado o Ent. Federativas y Municipios						
Sujetos a Reglas de Operación	144,023,085	6,996,703	151,019,788	56,085,776	53,345,314	94,934,012
Otros Subsidios	-	-	-	-	-	-
Desempeño de las Funciones						
Prestación de Servicios Públicos	144,023,085	6,996,703	151,019,788	56,085,776	53,345,314	94,934,012
Provisión de Bienes Públicos	-	-	-	-	-	-
Planeación, Seguimiento y Evaluación de Políticas Públicas	-	-	-	-	-	-
Promoción y Fomento	-	-	-	-	-	-
Regulación y Supervisión	-	-	-	-	-	-
Funciones de las Fuerzas Armadas (Únicamente Gobierno Federal)	-	-	-	-	-	-
Específicos	-	-	-	-	-	-
Proyectos de Inversión	-	-	-	-	-	-
Administrativos y de Apoyo						
Apoyo al Proceso Presupuestario y para Mejorar la Eficiencia Institucional	-	-	-	-	-	-
Apoyo a la Función Pública y al Mejoramiento de la Gestión	-	-	-	-	-	-
Operaciones Ajenas	-	-	-	-	-	-
Compromisos						
Obligaciones de Cumplimiento de Resolución Jurisdiccional	-	-	-	-	-	-
Desastres Naturales	-	-	-	-	-	-
Obligaciones						
Pensiones y Jubilaciones	-	-	-	-	-	-
Aportaciones a la Seguridad Social	-	-	-	-	-	-
Aportaciones a Fondos de Estabilización	-	-	-	-	-	-
Aportaciones a Fondos de Inversión y Reestructura de Pensiones	-	-	-	-	-	-
Programas de Gasto Federalizado (Gobierno Federal)						
Gasto Federalizado	-	-	-	-	-	-
Participaciones a Entidades Federativas y Municipios						
Costo financiero, deuda o apoyos a deudores y ahorradores de la banca	-	-	-	-	-	-
Adeudos de ejercicios fiscales anteriores	-	-	-	-	-	-
Total del Gasto	144,023,085	6,996,703	151,019,788	56,085,776	53,345,314	94,934,012

Concepto	Estimado	Devengado	Pagado ³
I. Ingresos Presupuestarios (I=1+2)	144,023,085	79,167,407	78,762,407
1. Ingresos del Gobierno de la Entidad Federativa 1	76,808,030	46,912,922	46,507,922
2. Ingresos del Sector Paraestatal 1	67,215,055	32,254,485	32,254,485
II. Egresos Presupuestarios (II=3+4)	144,023,085	56,085,776	53,345,314
3. Egresos del Gobierno de la Entidad Federativa 2	-	-	-
4. Egresos del Sector Paraestatal 2	144,023,085	56,085,776	53,345,314
III. Balance Presupuestario (Superávit o Déficit) (III = I - II)	-	23,081,631	25,417,093

Concepto	Estimado	Devengado	Pagado ³
III. Balance presupuestario (Superávit o Déficit)	-	23,081,631	25,417,093
IV. Intereses, Comisiones y Gastos de la Deuda	-	-	-
V. Balance Primario (Superávit o Déficit) (V= III - IV)	-	23,081,631	25,417,093

Concepto	Estimado	Devengado	Pagado ³
A. Financiamiento	-	-	-
B. Amortización de la deuda	-	-	-
C. Endeudamiento ó desendeudamiento (C = A - B)	-	-	-

1 Los Ingresos que se presentan son los ingresos presupuestarios totales sin incluir los ingresos por financiamientos. Los Ingresos del Gobierno de la Entidad Federativa corresponden a los del Poder Ejecutivo, Legislativo Judicial y Autónomos.

2 Los egresos que se presentan son los egresos presupuestarios totales sin incluir los egresos por amortización. Los egresos del Gobierno de la Entidad Federativa corresponden a los del Poder Ejecutivo, Legislativo, Judicial y Órganos Autónomos.

3 Para Ingresos se reportan los ingresos recaudados; para egresos se reportan los egresos pagados.



Anexos



Colegio de Estudios Científicos y Tecnológicos del Estado de Morelos
Relación de Bienes Inmuebles que Componen su Patrimonio
Al 30 de junio de 2021



Código	Descripción del Bien Inmueble	Valor en libros
P-001	TENEXTEPANGO	15,566,519
P-002	YECAPITLA	13,350,769
P-003	EMILIANO ZAPATA	21,506,852
P-004	AYALA	13,632,933
P-005	MARCELINO RODRIGUEZ	10,855,502

TOTAL INMUEBLES

74,912,575



MORELOS
2018 - 2024



Comisión Ejecutiva de Atención y Reparación a Víctimas del Estado de Morelos

CUENTA PÚBLICA CONSOLIDADA
ENTIDADES PARAESTATALES
ENERO - JUNIO

2021



COMISIÓN EJECUTIVA DE
ATENCIÓN Y REPARACIÓN
A VÍCTIMAS DEL ESTADO
DE MORELOS

Introducción

CUENTA PÚBLICA
COMISIÓN EJECUTIVA DE ATENCIÓN Y REPARACIÓN A
VÍCTIMAS DEL ESTADO DE MORELOS
ENERO - JUNIO

2021

La Comisión Ejecutiva de Atención y Reparación a Víctimas del Estado de Morelos es un Organismo Público Descentralizado, sectorizado a la Secretaría de Gobierno del Poder Ejecutivo Estatal, la cual tiene por objeto garantizar, promover y proteger los derechos de las víctimas del delito y de violaciones a derechos humanos en especial a los derechos a la asistencia, a la protección, a la atención, a la verdad, a la justicia, a la reparación integral y a la debida diligencia, conforme el ámbito de su competencia. Así mismo fungirá como órgano operativo del sistema estatal.



COMISIÓN EJECUTIVA DE
ATENCIÓN Y REPARACIÓN
A VÍCTIMAS DEL ESTADO
DE MORELOS

Información Contable

CUENTA PÚBLICA
COMISIÓN EJECUTIVA DE ATENCIÓN Y REPARACIÓN A
VÍCTIMAS DEL ESTADO DE MORELOS
ENERO - JUNIO

2021

Concepto	2021	2020	Concepto	2021	2020
INGRESOS Y OTROS BENEFICIOS			GASTOS Y OTRAS PÉRDIDAS		
<i>Ingresos de la Gestión</i>			<i>Gastos de Funcionamiento</i>		
Impuestos			Servicios Personales	2,944,952	3,169,063
Cuotas y Aportaciones de Seguridad Social	4,147	4,937	Materiales y Suministros	1,455,544	1,572,247
Contribuciones de Mejoras	-	-	Servicios Generales	155,193	258,359
Derechos	-	-		1,334,215	1,338,457
Productos	4,147	4,937	<i>Transferencias, Asignaciones, Subsidios y Otras Ayudas</i>	-	-
Aprovechamientos	-	-	Transferencias Internas y Asignaciones al Sector Público	-	-
Ingresos por Venta de Bienes y Prestación de Servicios	-	-	Transferencias al Resto del Sector Público	-	-
			Subsidios y Subvenciones	-	-
<i>Participaciones, Aportaciones, Convenios, Incentivos Derivados de la Colaboración Fiscal, Fondos Distintos de Aportaciones, Transferencias, Asignaciones, Subsidios y Subvenciones, y Pensiones y Jubilaciones</i>	3,275,582	3,560,577	Ayudas Sociales	-	-
Participaciones, Aportaciones, Convenios, Incentivos Derivados de la Colaboración Fiscal y Fondos Distintos de Aportaciones	-	-	Pensiones y Jubilaciones	-	-
Transferencias, Asignaciones, Subsidios y Subvenciones, y Pensiones y Jubilaciones	3,275,582	3,560,577	Transferencias a Fideicomisos, Mandatos y Contratos Análogos	-	-
			Transferencias a la Seguridad Social	-	-
			Donativos	-	-
			Transferencias al Exterior	-	-
			<i>Participaciones y Aportaciones</i>	-	-
<i>Otros Ingresos y Beneficios</i>			Participaciones	-	-
Ingresos Financieros	-	-	Aportaciones	-	-
Incremento por Variación de Inventarios	-	-	Convenios	-	-
Disminución del Exceso de Estimaciones por Pérdida o Deterioro u Obsolescencia	-	-	<i>Intereses, Comisiones y Otros Gastos de la Deuda Pública</i>	-	-
Disminución del Exceso de Provisiones	-	-	Intereses de la Deuda Pública	-	-
Otros Ingresos y Beneficios Varios	-	-	Comisiones de la Deuda Pública	-	-
			Gastos de la Deuda Pública	-	-
			Costo por Coberturas	-	-
			Apoyos Financieros	-	-
Total de Ingresos y Otros Beneficios	3,279,729	3,565,514	<i>Otros Gastos y Pérdidas Extraordinarias</i>	-	-
			Estimaciones, Depreciaciones, Deterioros, Obsolescencia y Amortizaciones	-	-
			Provisiones	-	-
			Disminución de Inventarios	-	-
			Aumento por Insuficiencia de Estimaciones por Pérdida o Deterioro u Obsolescencia	-	-
			Aumento por Insuficiencia de Provisiones	-	-
			Otros Gastos	-	-
			<i>Inversión Pública</i>	-	-
			Inversión Pública no Capitalizable	-	-
			Total de Gastos y Otras Pérdidas	2,944,952	3,169,063
			Resultados del Ejercicio (Ahorro/Desahorro)	334,777	396,451

Bajo protesta de decir verdad declaramos que los Estados Financieros y sus notas, son razonablemente correctos y son responsabilidad del emisor.



COMISIÓN EJECUTIVA DE ATENCIÓN Y REPARACIÓN A VÍCTIMAS DEL ESTADO DE MORELOS
Estado de Situación Financiera
Al 30 de junio de 2020 y 2021
(Pesos)



CONCEPTO	Año		CONCEPTO	Año	
	2021	2020		2021	2020
ACTIVO			PASIVO		
Activo Circulante			Activo Circulante		
Efectivo y Equivalentes	4,064,546	3,988,393	Cuentas por Pagar a Corto Plazo	601,950	73,041
Derechos a Recibir Efectivo o Equivalentes	-	-	Documentos por Pagar a Corto Plazo	-	-
Derechos a Recibir Bienes o Servicios	-	-	Porción a Corto Plazo de la Deuda Pública a Largo Plazo	-	-
Inventarios	-	-	Titulos y Valores a Corto Plazo	-	-
Almacenes	-	-	Pasivos Diferidos a Corto Plazo	-	-
Estimación por Pérdida o Deterioro de Activos Circulantes	-	-	Fondos y Bienes de Terceros en Garantía y/o Administración a Corto Plazo	-	-
Otros Activos Circulantes	-	-	Provisiones a Corto Plazo	-	-
Total de Activos Circulantes	4,064,546	3,988,393	Total de Pasivos Circulantes	601,950	73,041
Activo No Circulante			Activo No Circulante		
Inversiones Financieras a Largo Plazo	-	-	Cuentas por Pagar a Largo Plazo	-	-
Derechos a Recibir Efectivo o Equivalentes a Largo Plazo	705,550	-	Documentos por Pagar a Largo Plazo	-	-
Bienes Inmuebles, Infraestructura y Construcciones en Proceso	-	-	Deuda Pública a Largo Plazo	-	-
Bienes Muebles	385,403	385,403	Pasivos Diferidos a Largo Plazo	-	-
Activos Intangibles	-	-	Fondos y Bienes de Terceros en Garantía y/o en Administración a Largo Plazo	-	-
Depreciación, Deterioro y Amortización Acumulada de Bienes	(99,828)	(99,828)	Provisiones a Largo Plazo	-	-
Activos Diferidos	-	-	Total de Pasivos No Circulantes	-	-
Estimación por Pérdida o Deterioro de Activos no Circulantes	-	-	Total del Pasivo	601,950	73,041
Otros Activos no Circulantes	-	-	HACIENDA PÚBLICA / PATRIMONIO		
Total de Activos No Circulantes	991,125	285,575	Hacienda Pública / Patrimonio Contribuido		
Total del Activo	5,055,671	4,273,968	Aportaciones	-	-
			Donaciones de Capital	-	-
			Actualización de la Hacienda Pública / Patrimonio	-	-
			Hacienda Pública / Patrimonio Generado	4,453,721	4,200,927
			Resultados del Ejercicio (Ahorro / Desahorro)	334,777	396,451
			Resultados de Ejercicios Anteriores	4,145,089	3,837,352
			Revalúos	-	-
			Reservas	-	-
			Rectificaciones de Resultados de Ejercicios Anteriores	(26,145)	(32,876)
			Exceso o Insuficiencia en la Actualización de la Hacienda Pública / Patrimonio	-	-
			Resultado por Posición Monetaria	-	-
			Resultado por Tenencia de Activos no Monetarios	-	-
			Total Hacienda Pública / Patrimonio	4,453,721	4,200,927
			Total del Pasivo y Hacienda Pública / Patrimonio	5,055,671	4,273,968

Bajo protesta de decir verdad declaramos que los Estados Financieros y sus notas, son razonablemente correctos y son responsabilidad del emisor.



CONCEPTO	30 de junio 2021	31 de diciembre 2020	CONCEPTO	30 de junio 2021	31 de diciembre 2020
ACTIVO			PASIVO		
Activo Circulante			Pasivo Circulante		
Efectivo	4,064,546	2,992,039	Cuentas por Pagar a Corto Plazo	601,950	224,092
Bancos/Tesorería	4,063,520	2,992,039	Servicios Personales por Pagar a Corto Plazo	-	-
Bancos/Dependencias y Otros	-	-	Proveedores por Pagar a Corto Plazo	-	-
Inversiones Temporales (Hasta 3 meses)	-	-	Contratistas por Obras Públicas por Pagar a Corto Plazo	-	-
Fondos con Afectación Específica	-	-	Participaciones y Aportaciones por Pagar a Corto Plazo	-	-
Depósitos de Fondos de Terceros en Garantía y/o Admón.	-	-	Transferencias Otorgadas por Pagar a Corto Plazo	-	-
Otros Efectivos y Equivalentes	1,026	-	Int., Comisiones y Otros Gastos de la Deuda Púb. por Pagar a Corto Plazo	-	-
			Retenciones y Contribuciones por Pagar a Corto Plazo	-	-
			Devoluciones de la Ley de Ingresos por Pagar a Corto Plazo	-	-
Derechos a Recibir Efectivo o Equivalentes		1,739	Otras Cuentas por Pagar a Corto Plazo	601,950	224,092
Inversiones Financieras de Corto Plazo	-	-			
Cuentas por Cobrar a Corto Plazo	-	-	Documentos por Pagar a Corto Plazo	-	-
Deudores Diversos por Cobrar a Corto Plazo	-	-	Documentos Comerciales por Pagar a Corto Plazo	-	-
Ingresos por Recuperar a Corto Plazo	-	-	Documentos con Contratistas por Obras Púb. por Pagar a Corto Plazo	-	-
Deudores por Anticipos de la Tesorería a Corto Plazo	-	-	Otros Documentos por Pagar a Corto Plazo	-	-
Préstamos Otorgados a Corto Plazo	-	-			
Otros Derechos a Recibir Efectivo o Equiv. a Corto Plazo	-	1,739	Porción a Corto Plazo de la Deuda Pública a Largo Plazo	-	-
			Porción a Corto Plazo de la Deuda Pública	-	-
Derechos a Recibir Bienes o Servicios			Porción a Corto Plazo de Arrendamiento Financiero	-	-
Ant. a Proveedores por Adq. de Bienes y Prest. de Serv. a Corto Plazo	-	-			
Ant. a Proveedores por Adq. de Bienes Im. y Muebles a Corto Plazo	-	-	Títulos y Valores a Corto Plazo	-	-
Ant. a Proveedores por Adq. de Bienes Intangibles a Corto Plazo	-	-			
Anticipo a Contratistas por Obras Públicas a Corto Plazo	-	-	Pasivos Diferidos a Corto Plazo	-	-
Otros Derechos a Recibir Bienes o Servicios a Corto Plazo	-	-	Ingresos Cobrados por Adelantado a Corto Plazo	-	-
			Intereses Cobrados por Adelantado a Corto Plazo	-	-
Inventarios			Otros Pasivos Diferidos a Corto Plazo	-	-
Inventario de Mercancías para Venta	-	-			
Inventario de Mercancías Terminadas	-	-	Fondos y Bienes de Terceros en Garantía y/o Admón. a C. P.	-	-
Inventario de Mercancías en Proceso de Elaboración	-	-	Fondos en Garantía a Corto Plazo	-	-
Inventario de Materias Primas, Mat. y Suministros para Producción	-	-	Fondos en Administración a Corto Plazo	-	-
Bienes en Tránsito	-	-	Fondos Contingentes a Corto Plazo	-	-
			Fondos de Fideicomisos, Mandatos y Contratos Análogos a Corto Plazo	-	-
Almacenes			Otros Fondos de Terceros en Garantía y/o Administración a Corto Plazo	-	-
			Valores y Bienes en Garantía a Corto Plazo	-	-
Estimación por Pérdida o Deterioro de Activos Circulantes					
Est. para Ctas. Incobrables por Derechos a Recibir Efectivo o Equiv.	-	-	Provisiones a Corto Plazo	-	-
Estimación por Deterioro de Inventarios	-	-	Provisión para Demandas y Juicios a Corto Plazo	-	-
			Provisión para Contingencias a Corto Plazo	-	-
Otros Activos Circulantes			Otras Provisiones a Corto Plazo	-	-
Valores en Garantía	-	-			
Bienes en Garantía (excluye depósitos de fondos)	-	-	Otros Pasivos a Corto Plazo	-	-
Bienes Deriv. de Embargos, Decom., Aseguramientos y Dación en Pago	-	-	Ingresos por Clasificar	-	-
Adquisición con Fondos de Terceros	-	-	Recaudación por Participar	-	-
			Otros Pasivos Circulantes	-	-
Total de Activos Circulantes	4,064,546	2,993,778	Total de Pasivos Circulantes	601,950	224,092



CONCEPTO	30 de junio 2021	31 de diciembre 2020	CONCEPTO	30 de junio 2021	31 de diciembre 2020
Activo No Circulante			Pasivo No Circulante		
Inversiones Financieras a Largo Plazo	-	-	Cuentas por Pagar a Largo Plazo	-	-
Derechos a Recibir Efectivo o Equivalentes a Largo Plazo	705,550	705,550	Documentos por Pagar a Largo Plazo	-	-
Bienes Inmuebles, Infraestructura y Const. en Proceso	-	-	Deuda Pública a Largo Plazo	-	-
Bienes Muebles	385,403	385,403	Pasivos Diferidos a Largo Plazo	-	-
Activos Intangibles	-	-	Fdos. y Bienes de Terceros en Garantía y/o en Admón. a L.P.	-	-
Depreciación, Deterioro y Amortización Acumulada de Bienes	(99,828)	(99,828)	Provisiones a Largo Plazo	-	-
Activos Diferidos	-	-	Total de Pasivos No Circulantes	-	-
Estimación por Pérdida o Deterioro de Activos no Circulantes	-	-	Total del Pasivo	601,950	224,092
Otros Activos no Circulantes	-	-			
Total de Activos No Circulantes	991,125	991,125	HACIENDA PÚBLICA / PATRIMONIO		
Total del Activo	5,055,671	3,984,903	Hacienda Pública / Patrimonio Contribuido	-	-
			Aportaciones	-	-
			Donaciones de Capital	-	-
			Actualización de la Hacienda Pública / Patrimonio	-	-
			Hacienda Pública / Patrimonio Generado	4,453,721	3,760,811
			Resultados del Ejercicio (Ahorro / Desahorro)	334,777	(55,101)
			Resultados de Ejercicios Anteriores	4,145,089	3,837,352
			Revalúos	-	-
			Reservas	-	-
			Rectificaciones de Resultados de Ejercicios Anteriores	(26,145)	(21,440)
			Exceso o Insuficiencia en la Actualización de la Hacienda Pública / Patrimonio	-	-
			Resultado por Posición Monetaria	-	-
			Resultado por Tenencia de Activos no Monetarios	-	-
			Total Hacienda Pública / Patrimonio	4,453,721	3,760,811
			Total del Pasivo y Hacienda Pública / Patrimonio	5,055,671	3,984,903

Bajo protesta de decir verdad declaramos que los Estados Financieros y sus notas, son razonablemente correctos y son responsabilidad del emisor.

Concepto	Origen	Aplicación	Concepto	Origen	Aplicación
ACTIVO	1,739	1,072,507	PASIVO	377,858	377,858
Activo Circulante	1,739	1,072,507	Activo Circulante	377,858	377,858
Efectivo y Equivalentes	-	1,072,507	Cuentas por Pagar a Corto Plazo	377,858	-
Derechos a Recibir Efectivo o Equivalentes	-	-	Documentos por Pagar a Corto Plazo	-	-
Derechos a Recibir Bienes o Servicios	1,739	-	Porción a Corto Plazo de la Deuda Pública a Largo Plazo	-	-
Inventarios	-	-	Títulos y Valores a Corto Plazo	-	-
Almacenes	-	-	Pasivos Diferidos a Corto Plazo	-	-
Estimación por Pérdida o Deterioro de Activos Circulantes	-	-	Fdos. y Bienes de Terceros en Garantía y/o Admón. a C. P.	-	-
Otros Activos Circulantes	-	-	Provisiones a Corto Plazo	-	-
Activo No Circulante	-	-	Activo No Circulante	-	-
Inversiones Financieras a Largo Plazo	-	-	Cuentas por Pagar a Largo Plazo	-	-
Derechos a Recibir Efectivo o Equivalentes a Largo Plazo	-	-	Documentos por Pagar a Largo Plazo	-	-
Bienes Inmuebles, Infraestructura y Constr. en Proceso	-	-	Deuda Pública a Largo Plazo	-	-
Bienes Muebles	-	-	Pasivos Diferidos a Largo Plazo	-	-
Activos Intangibles	-	-	Fdos. y Bienes de Terceros en Garantía y/o Admón. a L. P.	-	-
Depreciación, Deterioro y Amort. Acumulada de Bienes	-	-	Provisiones a Largo Plazo	-	-
Activos Diferidos	-	-	HACIENDA PÚBLICA / PATRIMONIO	697,615	4,705
Est. por Pérdida o Deterioro de Activos no Circulantes	-	-	<i>Hacienda Pública / Patrimonio Contribuido</i>	-	-
Otros Activos no Circulantes	-	-	Aportaciones	-	-
			Donaciones de Capital	-	-
			Actualización de la Hacienda Pública / Patrimonio	-	-
			Hacienda Pública / Patrimonio Generado	697,615	4,705
			Resultados del Ejercicio (Ahorro / Desahorro)	389,878	-
			Resultados de Ejercicios Anteriores	307,737	-
			Revalúos	-	-
			Reservas	-	-
			Rectificaciones de Resultados de Ejercicios Anteriores	-	4,705
			Exceso o Insuficiencia en la Actualización de la Hacienda Pública / Patrimonio	-	-
			Resultado por Posición Monetaria	-	-
			Resultado por Tenencia de Activos no Monetarios	-	-

Bajo protesta de decir verdad declaramos que los Estados Financieros y sus notas, son razonablemente correctos y son responsabilidad del emisor.

COMISIÓN EJECUTIVA DE ATENCIÓN Y REPARACIÓN A VÍCTIMAS DEL ESTADO DE MORELOS

Estado Analítico del Activo

Del 1 de enero al 30 junio de 2021

(Pesos)

Concepto	Saldo Inicial 1	Cargos del Periodo 2	Abonos del Periodo 3	Saldo Final 4 = (1 + 2 - 3)	Variación del Periodo (4 - 1)
ACTIVO	3,984,903	9,151,634	8,080,866	5,055,671	1,070,768
<i>Activo Circulante</i>	<i>2,993,778</i>	<i>9,151,634</i>	<i>8,080,866</i>	<i>4,064,546</i>	<i>1,070,768</i>
Efectivo y Equivalentes	2,992,039	4,213,874	3,141,367	4,064,546	1,072,507
Derechos a Recibir Efectivo o Equivalentes	1,739	4,937,760	4,939,499	-	(1,739)
Derechos a Recibir Bienes o Servicios	-	-	-	-	-
Inventarios	-	-	-	-	-
Almacenes	-	-	-	-	-
Estimación por Pérdida o Deterioro de Activos Circulantes	-	-	-	-	-
Otros Activos Circulantes	-	-	-	-	-
Activo No Circulante	991,125	-	-	991,125	-
Inversiones Financieras a Largo Plazo	-	-	-	-	-
Derechos a Recibir Efectivo o Equivalentes a Largo Plazo	705,550	-	-	705,550	-
Bienes Inmuebles, Infraestructura y Constr. en Proceso	-	-	-	-	-
Bienes Muebles	385,403	-	-	385,403	-
Activos Intangibles	-	-	-	-	-
Depreciación, Deterioro y Amort. Acumulada de Bienes	(99,828)	-	-	(99,828)	-
Activos Diferidos	-	-	-	-	-
Est. por Pérdida o Deterioro de Activos no Circulantes	-	-	-	-	-
Otros Activos no Circulantes	-	-	-	-	-

Bajo protesta de decir verdad declaramos que los Estados Financieros y sus notas, son razonablemente correctos y son responsabilidad del emisor.

COMISIÓN EJECUTIVA DE ATENCIÓN Y REPARACIÓN A VÍCTIMAS DEL ESTADO DE MORELOS
Estado Analítico de la Deuda y Otros Pasivos
Del 1 de enero al 30 de junio de 2021
(Pesos)

Denominación de las Deudas	Moneda de Contratación	Institución o País Acreedor	Saldo Inicial del Periodo	Saldo Final del Periodo
DEUDA PÚBLICA				
Corto Plazo				
Deuda Interna	Pesos		-	-
Instituciones de Crédito			-	-
Títulos y Valores			-	-
Arrendamientos Financieros			-	-
Deuda Externa	Pesos		-	-
Organismos Financieros Internacionales			-	-
Deuda Bilateral			-	-
Títulos y Valores			-	-
Arrendamientos Financieros			-	-
<i>Subtotal a Corto Plazo</i>			-	-
Largo Plazo				
Deuda Interna	Pesos		-	-
Instituciones de Crédito			-	-
Títulos y Valores			-	-
Arrendamientos Financieros			-	-
Deuda Externa	Pesos		-	-
Organismos Financieros Internacionales			-	-
Deuda Bilateral			-	-
Títulos y Valores			-	-
Arrendamientos Financieros			-	-
<i>Subtotal a Largo Plazo</i>			-	-
Otros Pasivos			224,092	601,950
Total Deuda y Otros Pasivos			224,092	601,950

Bajo protesta de decir verdad declaramos que los Estados Financieros y sus notas, son razonablemente correctos y son responsabilidad del emisor.



Denominación de la Deuda Pública y Otros Pasivos	Saldo al 31 de Diciembre de 2020	Disposiciones del Periodo	Amortizaciones del Periodo	Revaluaciones, Reclasificaciones y Otros Ajustes	Saldo Final del Periodo	Pago de Intereses del Periodo	Pago de Comisiones y demás costos asociados durante el Periodo
Deuda Pública	-	-	-	-	-	-	-
Corto Plazo	-	-	-	-	-	-	-
<i>Instituciones de Crédito</i>	-	-	-	-	-	-	-
<i>Titulos y Valores</i>	-	-	-	-	-	-	-
<i>Arrendamientos Financieros</i>	-	-	-	-	-	-	-
Largo Plazo	-	-	-	-	-	-	-
<i>Instituciones de Crédito</i>	-	-	-	-	-	-	-
<i>Titulos y Valores</i>	-	-	-	-	-	-	-
<i>Arrendamientos Financieros</i>	-	-	-	-	-	-	-
Otros Pasivos	224,092	-	-	-	601,950	-	-
Total de la Deuda Pública y Otros Pasivos	224,092	-	-	-	601,950	-	-
Deuda Contingente¹ (Informativo)							
Deuda Contingente 1	-	-	-	-	-	-	-
Deuda Contingente 2	-	-	-	-	-	-	-
Deuda Contingente xx	-	-	-	-	-	-	-
Valor de Instrumentos Bono Cupón Cero²							
Instrumento Bono Cupón Cero 1	-	-	-	-	-	-	-
Instrumento Bono Cupón Cero 2	-	-	-	-	-	-	-
Instrumento Bono Cupón Cero 3	-	-	-	-	-	-	-

1 Se refiere a cualquier Financiamiento sin fuente o garantía de pago definida, que sea asumida de manera solidaria o subsidiaria por las Entidades Federativas con sus Municipios, organismos descentralizados y empresas de participación estatal mayoritaria y fideicomisos, locales o municipales, y por los Municipios con sus respectivos organismos descentralizados y empresas de participación municipal mayoritaria.

2 Se refiere al valor del Bono Cupón Cero que respalda el pago de los créditos asociados al mismo (Activo).

Obligaciones a Corto Plazo	Monto Contratado	Plazo Pactado	Tasa de Interés	Comisiones y Costos Relacionados	Tasa Efectiva
Obligaciones a Corto Plazo (Informativo)					
Crédito 1	-	-	-	-	-
Crédito 2	-	-	-	-	-
Crédito xx	-	-	-	-	-

Bajo protesta de decir verdad declaramos que los Estados Financieros y sus notas, son razonablemente correctos y son responsabilidad del emisor.



COMISIÓN EJECUTIVA DE ATENCIÓN Y REPARACIÓN A VÍCTIMAS DEL ESTADO DE MORELOS
 Informe Analítico de Obligaciones Diferentes de Financiamientos - LDF
 Del 1 de enero al 30 junio de 2021
 (Pesos)

COMISIÓN EJECUTIVA DE
 ATENCIÓN Y REPARACIÓN
 A VÍCTIMAS DEL ESTADO
 DE MORELOS

Denominación de las Obligaciones Diferentes de Financiamiento	Fecha del Contrato	Fecha de inicio de operación del proyecto	Fecha de vencimiento	Monto de la inversión pactado	Plazo pactado	Monto promedio mensual del pago de la contraprestación	Monto promedio mensual del pago correspondiente al pago de inversión	Monto pagado de la inversión actualizado al 30 de junio de 2021	Monto pagado de la inversión al 30 de junio de 2021	Saldo pendiente por pagar de la inversión al 30 de junio de 2021
Asociaciones Público Privadas (APP's)				-		-			-	
APP 1										
APP 2										
APP 3										
APP xx										
Otros Instrumentos										
Otro Instrumento 1										
Otro Instrumento 2										
Otro Instrumento 3										
Otro Instrumento xx										
Total de Obligaciones Diferentes de Financiamiento				-		-			-	

NO APLICA

Bajo protesta de decir verdad declaramos que los Estados Financieros y sus notas, son razonablemente correctos y son responsabilidad del emisor.

Concepto	Hacienda Pública/ Patrimonio Contribuido	Hacienda Pública/ Patrimonio Generado de Ejercicios Anteriores	Hacienda Pública/ Patrimonio Generado del Ejercicio	Exceso o Insuficiencia en la Actualización de la Hacienda Pública / Patrimonio	TOTAL
Hacienda Pública / Patrimonio Contribuido Neto de 2020	-	-	-	-	-
Aportaciones	-	-	-	-	-
Donaciones de Capital	-	-	-	-	-
Actualización de la Hacienda Pública / Patrimonio	-	-	-	-	-
Hacienda Pública / Patrimonio Generado Neto de 2020	-	3,815,912	(55,101)	-	3,760,811
Resultados del Ejercicio (Ahorro / Desahorro)	-	-	(55,101)	-	(55,101)
Resultados de Ejercicios Anteriores	-	3,837,352	-	-	3,837,352
Revalúos	-	-	-	-	-
Reservas	-	-	-	-	-
Rectificaciones de Resultados de Ejercicios Anteriores	-	(21,440)	-	-	(21,440)
Exceso o Insuficiencia en la Actualización de la Hacienda Pública / Patrimonio Neto de 2020	-	-	-	-	-
Resultado por Posición Monetaria	-	-	-	-	-
Resultado por Tenencia de Activos no Monetarios	-	-	-	-	-
Hacienda Pública / Patrimonio Neto Final de 2020	-	3,815,912	(55,101)	-	3,760,811
Cambios en la Hacienda Pública / Patrimonio Contribuido Neto de 2021	-	-	-	-	-
Aportaciones	-	-	-	-	-
Donaciones de Capital	-	-	-	-	-
Actualización de la Hacienda Pública / Patrimonio	-	-	-	-	-
Variaciones de la Hacienda Pública / Patrimonio Generado Neto de 2021	-	307,737	385,173	-	692,910
Resultados del Ejercicio (Ahorro / Desahorro)	-	-	334,777	-	334,777
Resultados de Ejercicios Anteriores	-	307,737	55,101	-	362,838
Revalúos	-	-	-	-	-
Reservas	-	-	-	-	-
Rectificaciones de Resultados de Ejercicios Anteriores	-	-	(4,705)	-	(4,705)
Cambios en el Exceso o Insuficiencia en la Actualización de la Hacienda Pública / Patrimonio Neto de 2021	-	-	-	-	-
Resultado por Posición Monetaria	-	-	-	-	-
Resultado por Tenencia de Activos no Monetarios	-	-	-	-	-
Hacienda Pública / Patrimonio Neto Final de 2021	-	4,123,649	330,072	-	4,453,721

Bajo protesta de decir verdad declaramos que los Estados Financieros y sus notas, son razonablemente correctos y son responsabilidad del emisor.

Concepto	2021	2020	Concepto	2021	2020
Flujos de Efectivo de las Actividades de Operación			Flujos de Efectivo de las Actividades de Inversión		
Origen	4,241,550	3,809,008	Origen	224,091	37,398
Impuestos	-	-	Bienes Inmuebles, Infraestructura y Construcciones en Proceso	-	-
Cuotas y Aportaciones de Seguridad Social	-	-	Bienes Muebles	-	-
Contribuciones de Mejoras	-	-	Otros Orígenes de Inversión	-	-
Derechos	-	-	Aplicación	224,091	37,398
Productos	4,147	4,937	Bienes Inmuebles, Infraestructura y Construcciones en Proceso	-	-
Aprovechamientos	-	-	Bienes Muebles	-	-
Ingresos por Venta de Bienes y Prestación de Servicios	-	-	Otras Aplicaciones de Inversión	224,091	37,398
Participaciones, Aportaciones, Convenios, Incentivos Derivados de la Colaboración Fiscal y Fondos Distintos de Aportaciones	-	-	Flujos Netos de Efectivo por Actividades de Inversión	(224,091)	(37,398)
Transferencias, Asignaciones, Subsidios y Subvenciones, y Pensiones y Jubilaciones	3,275,582	3,560,577	Flujo de Efectivo de las Actividades de Financiamiento		
Otros Orígenes de Operación	961,821	243,494	Origen		
Aplicación	2,944,952	3,170,829	Endeudamiento Neto	-	-
Servicios Personales	1,455,544	1,572,247	Interno	-	-
Materiales y Suministros	155,193	260,115	Externo	-	-
Servicios Generales	1,334,215	1,338,467	Otros Orígenes de Financiamiento	-	-
Transf. Internas y Asignaciones al Sector Público	-	-	Aplicación		
Transferencias al resto del Sector Público	-	-	Servicios de la Deuda	-	-
Subsidios y Subvenciones	-	-	Interno	-	-
Ayudas Sociales	-	-	Externo	-	-
Pensiones y Jubilaciones	-	-	Otras Aplicaciones de Financiamiento	-	-
Transf. a Fideicomisos, Mandatos y Contratos Análogos	-	-	Flujos Netos de Efectivo por Actividades de Financiamiento		
Transferencias a la Seguridad Social	-	-	Incremento/Disminución Neta en el Efectivo y Equivalentes al Efectivo	1,072,507	600,781
Donativos	-	-	Flujos Netos de Efectivo por Actividades de Operación		
Transferencias al Exterior	-	-	Efectivo y Equivalentes al Efectivo al Inicio del Ejercicio	2,992,039	3,387,612
Participaciones	-	-	Efectivo y Equivalentes al Efectivo al Final del Ejercicio	4,064,546	3,988,393
Aportaciones	-	-			
Convenios	-	-			
Otras Aplicaciones de Operación	-	-			
Flujos Netos de Efectivo por Actividades de Operación	1,296,598	638,179			

Bajo protesta de decir verdad declaramos que los Estados Financieros y sus notas, son razonablemente correctos y son responsabilidad del emisor.

NOTAS A LOS ESTADOS FINANCIEROS

COMISIÓN EJECUTIVA DE ATENCIÓN Y REPARACIÓN A VÍCTIMAS DEL ESTADO DE MORELOS DEL 01 DE ENERO AL 30 DE JUNIO DEL 2021

a) NOTAS DE DESGLOSE

Notas Al Estado De Situación Financiera:

Activo

En el Activo circulante Efectivo y equivalente

Bancos:

El rubro de Bancos está integrado por dos cuentas, contratadas con la entidad financiera BANORTE, la cuenta 0296338005 y con la entidad financiera SANTANDER, se utiliza para realizar las erogaciones, la cual es habilitada para recibir las transferencias de Gobierno del Estado, y hacer los pagos autorizados en el presupuesto.

NOMBRE	SALDO	CARGO	ABONO	SALDO
BANORTE CUENTA 0296338005	2'376,543	0.00	0.00	2'376,543
SANTANDER CUENTA 65-50795106-4	651,981	2'192,587	1'157,646	1,686,922
SANTANDER CUENTA 22-00072217-2	55	0.00	0.00	55
SALDO AL 31 DE MARZO DE 2021	3'028,579	2'192,587	1'157,646	4'063,520

Bienes Muebles, Inmuebles e Intangibles

Bienes Inmuebles, Infraestructura y Construcciones en Proceso

Bienes Muebles:

NOMBRE	SALDO	CARGO	ABONO	SALDO
MOBILIARIO Y EQUIPO DE ADMINISTRACIÓN:	385.403,48	-	-	385.403,48
MUEBLES DE OFICINA Y ESTANTERÍA	317.616,08	-	-	317.616,08
EQUIPOS Y APARATOS DE PROYECCIÓN DE IMÁGENES, AUDIO Y VIDEO	67.787,40	-	-	67.787,40
SALDO AL 31 DE MARZO DE 2017	385.403,48	-	-	385.403,48

Depreciación:

NOMBRE	SALDO	CARGO	ABONO	SALDO
DEPRECIACIÓN, DETERIORO Y AMORTIZACIÓN ACUMULADA DE BIENES	99,828.29	-	-	99,828.29
DEPRECIACIÓN DE MUEBLES DE OFICINA	61,932.76	-	-	61,932.76
DEPRECIACIÓN DE APARATOS AUDIOVISUALES	37,895.53	-	-	37,895.53

Pasivo Circulante:

Concepto	2021
Cuentas por Cobrar a Corto Plazo	\$601,950.00
ISR Retenciones por Salarios	\$ 19,559.00
ISR Retenciones por Servicios Profesionales	\$6,883.00
ISR Retenciones por Arrendamiento de Inmueble	\$ 5,000.00
MINISTRACIONES (GASTOS OPERATIVOS DE NOVIEMBRE Y DICIEMBRE 2020)	\$ 570,507.00

II) Notas al Estado de Actividades

Ingresos de Gestión:

CONCEPTO	SALDO	CARGO	ABONO	SALDO
Participaciones, aportaciones, transferencias y asignaciones				
TRANSFERENCIA ESTATAL (SUELDOS Y SALARIOS)			3'275,582	3'275,582
Ingresos Financieros			4,147	4,147
Gran Total	-	-	3'279,729	3'279,729

Gastos y Otras Pérdidas:

El gasto de operación de la CEARV fue el siguiente:

CUENTA: GASTOS Y OTRAS PERDIDAS				
NOMBRE	SALDO	CARGO	ABONO	SALDO
EGRESOS				
GASTOS DE FUNCIONAMIENTO				
Servicios Personales	-	1'455,544	-	1'455,544
Materiales y Suministros	-	155,193	-	155,193
Servicios Generales	-	1'334,215	-	1'334,215
Otros Gastos y Perdidas Extraordinarias	-	-	-	-
TOTAL, GASTOS Y OTRAS PERDIDAS	-	2'944,952	-	2'944,952

III) Notas al Estado de Flujos de Efectivo

COMISIÓN EJECUTIVA DE ATENCIÓN Y REPARACIÓN A VÍCTIMAS DEL ESTADO DE MORELOS

Concepto	2021
FLUJOS DE EFECTIVO DE LAS ACTIVIDADES DE OPERACIÓN	
ORIGEN	\$4'241,550
TRANSFERENCIAS, ASIGNACIONES, SUBSIDIOS Y OTRA AYUDAS	\$3'275,582
OTROS ORÍGENES DE OPERACIÓN	\$961,821
APLICACIÓN	\$2'944,952
SERVICIOS PERSONALES	\$1'455,544
MATERIALES Y SUMINISTRO	\$155,193
SERVICIOS GENERALES	\$1'334,215
OTRAS APLICACIONES DE OPERACIÓN	
FLUJOS NETOS DE EFECTIVO POR ACTIVIDADES DE OPERACIÓN	
FLUJOS DE EFECTIVO DE LAS ACTIVIDADES DE INVERSIÓN	
APLICACIÓN	\$0,00
BIENES MUEBLES	\$0,00
FLUJOS NETOS DE EFECTIVO POR ACTIVIDADES DE INVERSIÓN	\$0,00
FLUJO DE EFECTIVO DE LAS ACTIVIDADES DE FINANCIAMIENTO	
INCREMENTO/DISMINUCIÓN NETA EN EL EFECTIVO Y EQUIVALENTES AL EFECTIVO	\$1'072,507
EFECTIVO Y EQUIVALENTES AL EFECTIVO AL INICIO DEL EJERCICIO	\$2'992,039
EFECTIVO Y EQUIVALENTES AL EFECTIVO AL FINAL DEL EJERCICIO	\$4'064,546

Conciliación entre los ingresos presupuestarios y contables, así como entre los egresos presupuestarios y los gastos contables. La conciliación se presentará atendiendo a lo dispuesto por la Acuerdo por el que se emite el formato de conciliación entre los ingresos presupuestarios y contables, así como entre los egresos presupuestarios y los gastos contables.

1.-INGRESOS PRESUPUESTARIO		\$3'279,729
2. MÁS INGRESOS CONTABLES NO PRESUPUESTARIOS		\$0
OTROS INGRESOS CONTABLES NO PRESUPUESTARIOS		
3. MENOS INGRESOS PRESUPUESTARIOS NO CONTABLES		
4. INGRESOS CONTABLES (4= 1 + 2 - 3)		\$3'279,729

1.-TOTAL DE EGRESOS (PRESUPUESTARIOS)		\$2 944,952
2. MENOS EGRESOS PRESUPUESTARIOS NO CONTABLES		\$0.00
3. MÁS GASTOS CONTABLES NO PRESUPUESTALES		\$0.00
OTROS GASTOS		
4. TOTAL DE GASTO CONTABLE (4= 1 - 2 + 3)		\$2 944,952

NOTAS DE GESTIÓN ADMINISTRATIVA

Instrumento Jurídico de Creación: Ley de Atención y Reparación a Víctimas del Delito y de Violaciones a los Derechos Humanos para el Estado de Morelos (Periódico Oficial "Tierra y Libertad" 5105, del 17 de Julio de 2013)

Objetivo: Regular, reconocer y garantizar los derechos de las víctimas del delito y violaciones a Derechos Humanos, en especial al derecho de la asistencia, protección, atención, verdad, justicia, reparación integral, restitución de los derechos violados, debida diligencia, no repetición y todos los demás derechos consagrados en la CPEUM.

MISIÓN

"Ser una institución que proporcione y garantice servicios de calidad en materia de asistencia, atención y reparación a las víctimas del delito y violaciones a los Derechos Humanos del Estado de Morelos, bajo un enfoque diferencial y especializado que les permita su plena reintegración a la sociedad y la realización de su proyecto de vida."

VISIÓN

"Ser reconocida como la mejor institución por su compromiso y respeto a los derechos de las víctimas."

Obligaciones Fiscales:

Régimen fiscal Comisión ejecutiva de Atención y Reparación a Víctimas del Estado de Morelos, Persona moral confines no lucrativos.

- Retenciones por pago de Servicios Profesionales por Honorarios de ISR.*
- Retenciones por pago de Arrendamiento (ISR).*
- Retenciones por pago de Servicios Subordinados: ISR.*
- *Retención a Trabajadores de aportación al ICPTSGEM.*
- *Impuesto del 2% Sobre Nóminas.*

Nota: La CEARV se encuentra exento del Impuesto Sobre la Renta.

Bases de Preparación de los Estados Financieros

Los Estados Financieros de la Comisión Ejecutiva de Atención y Reparación a Víctimas del Estado de Morelos, contabilizan los eventos y las transacciones económicas cuantificables de las operaciones expresadas y contabilizadas en moneda nacional, producto de la gestión presupuestaria.

Los principios, criterios, normas y reglas específicas que rigen a la Contabilidad Gubernamental, de acuerdo a las mejores prácticas contables aplicables al Presupuesto, le otorgan sustento al registro de las operaciones y a la presentación de los Estados Financieros. Estas características facilitan a las instancias fiscalizadoras comprobar en las Áreas Centrales de Contabilidad la veracidad de los datos del ingreso y gastos públicos, así como de las operaciones de crédito público y de los fondos e inversiones.

El Estado de Cuenta Financiera Comparativo de la Comisión Ejecutiva de Atención y Reparación a Víctimas del Estado de Morelos, incluye tanto las operaciones con incidencia presupuestaria, como aquéllas que no tienen este efecto.

En las actividades de revisión de las cifras presupuestarias interviene de manera relevante la Secretaría de la Contraloría del Gobierno del Estado de Morelos, así como la información obtenida de los sistemas y controles presupuestarios respecto al tratamiento de las operaciones de gasto público.

Para formular los informes que se incluyen en este documento se utilizan procedimientos de validación, análisis y agrupación, aplicando metodologías que permiten determinar los resultados y compararlos con los del ejercicio precedente, con el propósito de medir su evolución. De esa forma, los reportes sobre las finanzas además de constituir un elemento básico y confiable para la fiscalización, permiten cumplir con el objetivo de proporcionar información financiera al Consejo de la Comisión Ejecutiva de Atención y Reparación a Víctimas del Estado de Morelos y a la sociedad a través del IMIPE, para llevar a cabo el análisis de los resultados del ejercicio respecto a los obtenidos en el año anterior.

Para apoyar la interpretación de los Estados Financieros, se incorporan notas en las que se establecen las bases utilizadas para su elaboración, las principales políticas contables y las explicaciones a las variaciones más representativas de los saldos del ejercicio, respecto a los obtenidos en el primer trimestre 2017; dichas explicaciones se integran a partir de la información proporcionada por la Secretaría Técnica y de Enlace.

El Estado de Actividades registra la diferencia entre los resultados a favor y en contra del presupuesto de la Comisión Ejecutiva de Atención y Reparación a Víctimas del Estado de Morelos, derivada de las operaciones presupuestarias y no presupuestarias correspondientes al ejercicio.

Correspondiente antes mencionado, así como las variaciones al patrimonio que resultan del traspaso del saldo del ejercicio anterior.

La agrupación de los datos del Egreso, en términos generales se sustenta en los mismos términos presentados en el Presupuesto de Egresos de la Comisión Ejecutiva de Atención y Reparación a Víctimas del Estado de Morelos.

NOTAS A LOS ESTADOS FINANCIEROS DEL PRESUPUESTO DE LA COMISIÓN EJECUTIVA DE ATENCIÓN Y REPARACIÓN A VÍCTIMAS DEL ESTADO DE MORELOS

Con la finalidad de proporcionar al usuario elementos que permitan la mejor comprensión de las cifras contenidas en los Estados Financieros del presupuesto de la Comisión Ejecutiva de Atención y Reparación a Víctimas del Estado de Morelos, se incluyen notas a los Estados Financieros que se agrupan en tres apartados principales:

- Bases de Preparación de los Estados Financieros, que señalan las diversas disposiciones jurídicas, presupuestarias y contables vigentes durante el ejercicio que se informa, como son la Ley de Presupuesto, Contabilidad y Gasto Público del Estado de Morelos, El presupuesto de Ingresos y Egresos autorizado por el Consejo de la Comisión Ejecutiva de Atención y Reparación a Víctimas del Estado de Morelos, Postulados Básicos de Contabilidad Gubernamental y el Sistema Contable vigente;
- Principales Políticas Contables, que describen los procedimientos y reglas técnicas específicas de registro, basadas en la normatividad del Sistema de Contabilidad Gubernamental y
- Principales Variaciones, que incluyen las explicaciones más representativas o relevantes de las cuentas de balance y de resultados que conforman los Estados Financieros.

BASES DE PREPARACIÓN DE LOS ESTADOS FINANCIEROS

Normatividad:

Los Estados Financieros del Presupuesto de la Comisión Ejecutiva de Atención y Reparación a Víctimas del Estado de Morelos, se elaboran en apego a la normatividad contable gubernamental federal y estatal, emitida por la Secretaría de Hacienda y Crédito Público y la Secretaría de Hacienda del Estado de Morelos. Cada una de las Normas se aplica de conformidad con lo dispuesto en los ordenamientos legales vigentes.

Postulados Básicos de Contabilidad Gubernamental (PBCG):

Son el fundamento de la normatividad y la base para establecer criterios, reglas, métodos y procedimientos contables. Los PBCG representan el marco de referencia que garantiza la uniformidad de la práctica contable gubernamental, permitiendo organizar y mantener la sistematización y control de los elementos financieros que utilizan los entes públicos en la generación de informes, que, por su integralidad y comparabilidad, resultan indispensables para la correcta contabilización de las operaciones.

Asimismo, constituyen la herramienta para apoyar las tareas de evaluación y fiscalización de los movimientos que inciden en la recaudación, el gasto público, la deuda pública, el manejo de los fondos y valores, y su impacto en el Patrimonio. Estas características cuentan con la opinión favorable del Instituto Mexicano de Contadores Públicos, A.C., consideran preceptos propios del Gobierno Federal y Estatal relativos a la obligación de atender las disposiciones legales en el registro de los eventos y las transacciones de carácter económico, presupuestario y patrimonial, entre otros.

Sistema Contable:

El Sistema Contabilidad Gubernamental, reúne los principios, normas y procedimientos de registro contable y tiene como finalidad principal informar sobre las operaciones financieras, contables, presupuestarias y patrimoniales del Presupuesto de la Comisión Ejecutiva de Atención y Reparación a Víctimas del Estado de Morelos. La normatividad contable se encuentra compilada en el Sistema de Contabilidad Gubernamental (SCG), que es revisado y actualizado permanentemente por la Secretaría Técnica y de Enlace para el Informe de Gestión Pública, y se integra por el Marco Conceptual, PBCG, Normas de Información Financiera Gubernamental (NIFG), Normas Generales de Información Financiera Gubernamental (NGIFG), Normas Específicas de Información Financiera Gubernamental (NEIFG), Normas Específicas de Información Financiera Gubernamental del Sector Paraestatal (NEIFGSP), así como el Catálogo General de Cuentas que se integra por los Subsistemas de Recaudación, Egresos, Deuda Pública y Fondos Federales, de acuerdo a las características de cada operación, evento o transacción como sigue:

El Subsistema de Recaudación registra la ejecución de los ingresos presupuestarios por concepto de las transferencias recibidas por parte de Gobierno del Estado.

El de Egresos, contabiliza las operaciones derivadas del ejercicio del presupuesto por erogaciones de gasto corriente, inversión y de obra pública, realizadas para dar cumplimiento a los programas y metas establecidos en el Plan Nacional de Desarrollo (PND) a cargo de los poderes, las dependencias, ramos generales y órganos autónomos.

El Subsistema de Deuda Pública capta los movimientos derivados de la colocación y amortización del crédito público, así como los relativos a la ejecución del presupuesto por el costo financiero de dichos créditos y los correspondientes por los apoyos otorgados a los ahorradores y deudores de la banca.

El de Presupuesto de la Comisión Ejecutiva de Atención y Reparación a Víctimas del Estado de Morelos tiene bajo su responsabilidad, el manejo, guarda, custodia y control de los recursos financieros y valores propiedad de la misma.

El SCG, descansa en la interrelación de los subsistemas bajo el manejo de cuentas de enlace, mismas que permiten conocer el efecto que una operación tiene en dos o más de ellos, por lo tanto, la conciliación de los saldos de dichas cuentas es una de las premisas que se ha instaurado a efecto de disminuir la no correspondencia entre éstos.

Debido a las características de integración del Sistema Contabilidad Gubernamental, es responsabilidad exclusiva de la Comisión Ejecutiva de Atención y Reparación a Víctimas del Estado de Morelos, la confiabilidad de sus registros, así como de los que se generen por operaciones que se vinculan con dos o más subsistemas. De las cuales se realizan las conciliaciones correspondientes.

Políticas de Contabilidad Significativas

Principales Políticas Contables Actualización:

La Comisión Ejecutiva de Atención y Reparación a Víctimas del Estado de Morelos, aplica normas de depreciación de activos, excepto en los casos de enajenación, realización, desincorporación y por el importe de las responsabilidades derivadas de pérdidas o destrucción de activos físicos.

Saldos en Moneda Extranjera:

La Comisión Ejecutiva de Atención y Reparación a Víctimas realiza sus operaciones solamente en moneda nacional.

Provisiones Laborales:

Las obligaciones laborales en favor de los trabajadores adscritos a la Comisión Ejecutiva de Atención y Reparación a Víctimas del Estado de Morelos, se regulan por lo previsto en la Ley Del Servicio Civil del Estado de Morelos.

Inversiones Temporales:

La Comisión Ejecutiva de Atención y Reparación a Víctimas del Estado de Morelos, no realiza inversiones de los recursos públicos.

La Comisión Ejecutiva de Atención y Reparación a Víctimas del Estado de Morelos está obligada a contar con un control administrativo que permita el manejo adecuado de los inventarios y a realizar, por lo menos una vez al año, el inventario físico completo de sus bienes, el cual deberá coincidir con los saldos presentados en las cuentas de activo correspondientes.

El registro de los bienes de activo fijo se realiza a valor histórico, considerando invariablemente los importes consignados en los documentos comprobatorios y justificativos originales o utilizando como soporte, en los casos en que así se autorice, copia certificada de los mismos; y excepcionalmente, a falta de éstos se contabilizan al valor de avalúo o estimado.

Base Acumulativa:

El registro de las operaciones de gasto se contabiliza conforme a la fecha de su realización independientemente de la de su pago y el ingreso cuando éste se realice efectivamente o exista jurídicamente el derecho de cobro, de acuerdo con lo previsto en el Presupuesto de Egresos y en el Presupuesto de Ingresos de la Comisión Ejecutiva de Atención y Reparación a Víctimas del Estado de Morelos, respectivamente de conformidad con lo establecido en los PBCG.

Deuda Pública:

La colocación y amortización de la deuda efectuada en el transcurso del ejercicio, se contabiliza, en cuentas de pasivo de administración, es decir, ajenas a los presupuestos, determinando el saldo neto al cierre del mismo.

Principales Variaciones:

Para complementar la información que se presenta en los Estados Financieros, se explican las variaciones más significativas que se derivan de la comparación de los cambios en los valores presentados de un año a otro, atendiendo los siguientes criterios:

- Considerando el PBCG “**Consistencia**” se explican las cifras con desviaciones positivas o negativas respecto al ejercicio anterior.
- Con base en los PBCG denominados “**Importancia Relativa**” y “**Revelación Suficiente**”, y con la finalidad de aportar mayores elementos, se analizan aquellos rubros que, por su efecto en las finanzas públicas, se considera requieren de una explicación.

- Las cifras se determinaron a partir de los importes e informes proporcionados por la Secretaría Técnica y de Enlace de la Comisión Ejecutiva de atención y Reparación a Víctimas del Estado de Morelos, de conformidad con el artículo 26, 27, 37 y 40 segundo párrafo de la Ley de Presupuesto, Contabilidad y Gasto Público del Estado de Morelos, que señala lo siguiente:

El ejercicio del Gasto Público comprende el manejo y aplicación de los recursos, así como su justificación, comprobación y pago, con base en el Presupuesto de Egresos aprobado, para lo cual se llevarán el registro de los compromisos establecidos y del control presupuestal;

La comprobación del Gasto Público, se efectuará con la documentación original que demuestre la entrega del pago correspondiente:

Proporcionar información a la sociedad, sobre el origen de los recursos financieros y su aplicación en el Gasto Público, de acuerdo con las leyes aplicables en la materia.

La contabilidad se llevará con base acumulativa para facilitar la formulación, ejercicio y evaluación de los presupuestos y sus programas, con objetivos, metas y unidades de ejecución, estableciendo cuentas específicas para registrar los ingresos que las leyes o cualquier otra disposición aplicable en la materia autoricen percibir y los egresos que se realicen para cumplir con el Gasto Público.

El Sistema de Contabilidad está diseñado para operar de tal forma que facilite la fiscalización de los activos, pasivos, ingresos, egresos y avances en la ejecución de los programas, y permitan medir la eficiencia del Gasto Público.

Además del objetivo principal, la contabilidad deberá perseguir los propósitos que la técnica en la materia establece, apegándose a los principios generales de contabilidad y a los especiales de contabilidad gubernamental.

Bajo protesta de decir verdad declaramos que los Estados Financieros y sus Notas son razonablemente correctos y responsabilidad del emisor.

COMISIÓN EJECUTIVA DE ATENCIÓN Y REPARACIÓN A VÍCTIMAS DEL ESTADO DE MORELOS

Conciliación entre los Ingresos Presupuestarios y Contables

Del 1 de enero al 30 de junio de 2021

(Pesos)



1. Total de Ingresos Presupuestarios	3,279,729
2. Más Ingresos Contables No Presupuestarios	-
2.1 Ingresos Financieros	-
2.2 Incremento por Variación de Inventarios	-
2.3 Disminución del Exceso de Estimaciones por Pérdida o Deterioro u Obsolescencia	-
2.4 Disminución del Exceso de Provisiones	-
2.5 Otros Ingresos y Beneficios Varios	-
2.6 Otros Ingresos Contables No Presupuestarios	-
3. Menos Ingresos Presupuestarios No Contables	-
3.1 Aprovechamientos Patrimoniales	-
3.2 Ingresos Derivados de Financiamientos	-
3.3 Otros Ingresos Presupuestarios No Contables	-
4. Total de Ingresos Contables	3,279,729

COMISIÓN EJECUTIVA DE ATENCIÓN Y REPARACIÓN A VÍCTIMAS DEL ESTADO DE MORELOS
Conciliación entre los Egresos Presupuestarios y los Gastos Contables
Del 1 de enero al 30 de junio de 2021
(Pesos)



1. Total de Egresos Presupuestarios	2,944,952
2. Menos Egresos Presupuestarios No Contables	-
2.1 Materias Primas y Materiales de Producción y Comercialización	-
2.2 Materiales y Suministros	-
2.3 Mobiliario y Equipo de Administración	-
2.4 Mobiliario y Equipo Educacional y Recreativo	-
2.5 Equipo e Instrumental Médico y de Laboratorio	-
2.6 Vehículos y Equipo de Transporte	-
2.7 Equipo de Defensa y Seguridad	-
2.8 Maquinaria, Otros Equipos y Herramientas	-
2.9 Activos Biológicos	-
2.10 Bienes Inmuebles	-
2.11 Activos Intangibles	-
2.12 Obra Pública en Bienes de Dominio Público	-
2.13 Obra Pública en Bienes Propios	-
2.14 Acciones y Participaciones de Capital	-
2.15 Compra de Títulos y Valores	-
2.16 Concesión de Préstamos	-
2.17 Inversiones en Fideicomisos, Mandatos y Otros Análogos	-
2.18 Provisiones para Contingencias y Otras Erogaciones Especiales	-
2.19 Amortización de la Deuda Pública	-
2.20 Adeudos de Ejercicios Fiscales Anteriores (ADEFAS)	-
2.21 Otros Egresos Presupuestarios No Contables	-
3. Más Gastos Contables No Presupuestarios	-
3.1 Estimaciones, Depreciaciones, Deterioros, Obsolescencia y Amortizaciones	-
3.2 Provisiones	-
3.3 Disminución de Inventarios	-
3.4 Aumento por Insuficiencia de Estimaciones por Pérdida o Deterioro u Obsolescencia	-
3.5 Aumento por Insuficiencia de Provisiones	-
3.6 Otros Gastos	-
3.7 Otros Gastos Contables No Presupuestarios	-
4. Total de Gastos Contables	2,944,952



COMISIÓN EJECUTIVA DE
**ATENCIÓN Y REPARACIÓN
A VÍCTIMAS DEL ESTADO
DE MORELOS**

Información Presupuestaria

CUENTA PÚBLICA
COMISIÓN EJECUTIVA DE ATENCIÓN Y REPARACIÓN A
VÍCTIMAS DEL ESTADO DE MORELOS
ENERO - JUNIO

2021



Concepto	Estimado / Aprobado	Devengado	Recaudado / Pagado
A. Ingresos Totales (A = A1 + A2 + A3)	7,725,951	3,279,729	3,279,729
A1. Ingresos de Libre Disposición	7,725,951	3,279,729	3,279,729
A2. Transferencias Federales Etiquetadas	-	-	-
A3. Financiamiento Neto	-	-	-
B. Egresos Presupuestarios (B = B1 + B2)	7,725,951	2,944,952	2,944,952
B1. Gasto No Etiquetado (sin incluir Amortización de la Deuda Pública)	7,725,951	2,944,952	2,944,952
B2. Gasto Etiquetado (sin incluir Amortización de la Deuda Pública)	-	-	-
C. Remanentes del Ejercicio Anterior (C = C1 + C2)	-	-	-
C1. Remanentes de Ingresos de Libre Disposición aplicados en el periodo	-	-	-
C2. Remanentes de Transferencias Federales Etiquetadas aplicados en el periodo	-	-	-
I. Balance Presupuestario (I = A - B + C)	-	334,777	334,777
II. Balance Presupuestario sin Financiamiento Neto (II = I - A3)	-	334,777	334,777
III. Balance Presupuestario sin Financiamiento Neto y sin Remanentes del Ejercicio Anterior (III = II - C)	-	334,777	334,777

Concepto	Aprobado	Devengado	Pagado
E. Intereses, Comisiones y Gastos de la Deuda (E = E1 + E2)	-	-	-
E1. Intereses, Comisiones y Gastos de la Deuda con Gasto No Etiquetado	-	-	-
E2. Intereses, Comisiones y Gastos de la Deuda con Gasto Etiquetado	-	-	-
IV. Balance Primario (IV = III + E)	-	334,777	334,777

Concepto	Estimado / Aprobado	Devengado	Recaudado / Pagado
F. Financiamiento (F = F1 + F2)	-	-	-
F1. Financiamiento con Fuente de Pago de Ingresos de Libre Disposición	-	-	-
F2. Financiamiento con Fuente de Pago de Transferencias Federales Etiquetadas	-	-	-
G. Amortización de la Deuda (G = G1 + G2)	-	-	-
G1. Amortización de la Deuda Pública con Gasto No Etiquetado	-	-	-
G2. Amortización de la Deuda Pública con Gasto Etiquetado	-	-	-
A3. Financiamiento Neto (A3 = F - G)	-	-	-

Concepto	Estimado / Aprobado	Devengado	Recaudado / Pagado
A1. Ingresos de Libre Disposición	7,725,951	3,279,729	3,279,729
A3.1 Financiamiento Neto con Fuente de Pago de Ingresos de Libre Disposición (A3.1 = F1 - G1)	-	-	-
F1. Financiamiento con Fuente de Pago de Ingresos de Libre Disposición	-	-	-
G1. Amortización de la Deuda Pública con Gasto No Etiquetado	-	-	-
B1. Gasto No Etiquetado (sin incluir Amortización de la Deuda Pública)	7,725,951	2,944,952	2,944,952
C1. Remanentes de Ingresos de Libre Disposición aplicados en el periodo	-	-	-
V. Balance Presupuestario de Recursos Disponibles (V = A1 + A3.1 - B1 + C1)	-	334,777	334,777
VI. Balance Presupuestario de Recursos Disponibles sin Financiamiento Neto (VI = V - A3.1)	-	334,777	334,777

Concepto	Estimado / Aprobado	Devengado	Recaudado / Pagado
A2. Transferencias Federales Etiquetadas	-	-	-
A3.2 Financiamiento Neto con Fuente de Pago de Transferencias Federales Etiquetadas (A3.2 = F2 - G2)	-	-	-
F2. Financiamiento con Fuente de Pago de Transferencias Federales Etiquetadas	-	-	-
G2. Amortización de la Deuda Pública con Gasto Etiquetado	-	-	-
B2. Gasto Etiquetado (sin incluir Amortización de la Deuda Pública)	-	-	-
C2. Remanentes de Transferencias Federales Etiquetadas aplicados en el periodo	-	-	-
VII. Balance Presupuestario de Recursos Etiquetados (VII = A2 + A3.2 - B2 + C2)	-	-	-
VIII. Balance Presupuestario de Recursos Etiquetados sin Financiamiento Neto (VIII = VII - A3.2)	-	-	-



COMISIÓN EJECUTIVA DE ATENCIÓN Y REPARACIÓN A VÍCTIMAS DEL ESTADO DE MORELOS
Estado Analítico de Ingresos
Del 1 de enero al 30 junio de 2021
(Pesos)



Rubro de Ingresos	Ingreso					Diferencia (6 = 5 - 1)
	Estimado	Ampliaciones y Reducciones	Modificado	Devengado	Recaudado	
	(1)	(2)	(3= 1 + 2)	(4)	(5)	
Impuestos	-	-	-	-	-	-
Cuotas y Aportaciones de Seguridad Social	-	-	-	-	-	-
Contribuciones de Mejoras	-	-	-	-	-	-
Derechos	-	-	-	-	-	-
Productos	-	-	-	4,147	4,147	4,147
Aprovechamientos	-	-	-	-	-	-
Ingresos por Venta de Bienes, Prestación de Servicios y Otros Ingresos	-	-	-	-	-	-
Participaciones, Aportaciones, Convenios, Incentivos Derivados de la Colaboración Fiscal y Fondos Distintos de Aportaciones	-	-	-	-	-	-
Transferencias, Asignaciones, Subsidios y Subvenciones, y Pensiones y Jubilaciones	7,725,951	-	7,725,951	3,275,582	3,275,582	(4,450,369)
Ingresos Derivados de Financiamientos	-	-	-	-	-	-
Total	7,725,951	-	7,725,951	3,279,729	3,279,729	(4,446,222)
				Ingresos excedentes		

Estado Analítico de Ingresos Por Fuente de Financiamiento	Ingreso					Diferencia (6 = 5 - 1)
	Estimado	Ampliaciones y Reducciones	Modificado	Devengado	Recaudado	
	(1)	(2)	(3= 1 + 2)	(4)	(5)	
Ingresos del Poder Ejecutivo Federal o Estatal y de los Municipios	-	-	-	-	-	-
Impuestos	-	-	-	-	-	-
Cuotas y Aportaciones de Seguridad Social	-	-	-	-	-	-
Contribuciones de Mejoras	-	-	-	-	-	-
Derechos	-	-	-	-	-	-
Productos ¹	-	-	-	-	-	-
Aprovechamientos ²	-	-	-	-	-	-
Participaciones, Aportaciones, Convenios, Incentivos Derivados de la Colaboración Fiscal y Fondos Distintos de Aportaciones	-	-	-	-	-	-
Transferencias, Asignaciones, Subsidios y Subvenciones, y Pensiones y Jubilaciones	-	-	-	-	-	-
Ingresos de los Entes Públicos de los Poderes Legislativo y Judicial, de los Órganos Autónomos y del Sector Paraestatal o Paramunicipal, así como de las Empresas Productivas del Estado	7,725,951	-	7,725,951	3,279,729	3,279,729	(4,446,222)
Cuotas y Aportaciones de Seguridad Social	-	-	-	-	-	-
Productos ¹	-	-	-	4,147	4,147	4,147
Ingresos por Venta de Bienes, Prestación de Servicios y Otros Ingresos ³	-	-	-	-	-	-
Transferencias, Asignaciones, Subsidios y Subvenciones, y Pensiones y Jubilaciones	7,725,951	-	7,725,951	3,275,582	3,275,582	(4,450,369)
Ingresos Derivados de Financiamientos	-	-	-	-	-	-
Ingresos Derivados de Financiamientos	-	-	-	-	-	-
Total	7,725,951	-	7,725,951	3,279,729	3,279,729	(4,446,222)
				Ingresos excedentes		

¹ Incluye intereses que generan las cuentas bancarias de los entes públicos en productos.

² Incluye donativos en efectivo del Poder Ejecutivo, entre otros aprovechamientos.

³ Se refiere a los ingresos propios obtenidos por los Poderes Legislativo y Judicial, los Órganos Autónomos y las entidades de la administración pública paraestatal y paramunicipal, por sus actividades diversas no inherentes a su operación que generan recursos y que no sean ingresos por venta de bienes o prestación de servicios, tales como donativos en efectivo, entre otros.



Concepto	Ingreso					Diferencia
	Estimado	Ampliaciones/ (Reducciones)	Modificado	Devengado	Recaudado	
Ingresos de Libre Disposición						
<i>Impuestos</i>	-	-	-	-	-	-
<i>Cuotas y Aportaciones de Seguridad Social</i>	-	-	-	-	-	-
<i>Contribuciones de Mejoras</i>	-	-	-	-	-	-
<i>Derechos</i>	-	-	-	-	-	-
<i>Productos</i>	-	-	-	4,147	4,147	4,147
<i>Aprovechamientos</i>	-	-	-	-	-	-
<i>Ingresos por Venta de Bienes y Prestación de Servicios</i>	-	-	-	-	-	-
<i>Participaciones</i>	-	-	-	-	-	-
Fondo General de Participaciones	-	-	-	-	-	-
Fondo de Fomento Municipal	-	-	-	-	-	-
Fondo de Fiscalización y Recaudación	-	-	-	-	-	-
Fondo de Compensación	-	-	-	-	-	-
Fondo de Extracción de Hidrocarburos	-	-	-	-	-	-
Impuesto Especial Sobre Producción y Servicios	-	-	-	-	-	-
0.136% de la Recaudación Federal Participable	-	-	-	-	-	-
3.17% Sobre Extracción de Petróleo	-	-	-	-	-	-
Gasolinas y Diésel	-	-	-	-	-	-
Fondo del Impuesto Sobre la Renta	-	-	-	-	-	-
Fondo de Estabilización de los Ingresos de las Ent. Fed.	-	-	-	-	-	-
<i>Incentivos Derivados de la Colaboración Fiscal</i>	-	-	-	-	-	-
Tenencia o Uso de Vehículos	-	-	-	-	-	-
Fondo de Compensación ISAN	-	-	-	-	-	-
Impuesto Sobre Automóviles Nuevos	-	-	-	-	-	-
Fondo de Compensación de Repecos-Intermedios	-	-	-	-	-	-
Otros Incentivos Económicos	-	-	-	-	-	-
<i>Transferencias y Asignaciones</i>	7,725,951	-	7,725,951	3,275,582	3,275,582	(4,450,369)
<i>Convenios</i>	-	-	-	-	-	-
Otros Convenios y Subsidios	-	-	-	-	-	-
<i>Otros Ingresos de Libre Disposición</i>	-	-	-	-	-	-
Participaciones en Ingresos Locales	-	-	-	-	-	-
Otros Ingresos de Libre Disposición	-	-	-	-	-	-
Total de Ingresos de Libre Disposición	7,725,951	-	7,725,951	3,279,729	3,279,729	(4,446,222)
Ingresos Excedentes de Ingresos de Libre Disposición						
Transferencias Federales Etiquetadas						
<i>Aportaciones</i>	-	-	-	-	-	-
Fondo de Aport. para la Nómina Educativa y Gto. Op.	-	-	-	-	-	-
Fondo de Aportaciones para los Servicios de Salud	-	-	-	-	-	-
Fondo de Aportaciones para la Infraestructura Social	-	-	-	-	-	-
Fondo de Aport. para el Fortalecimiento de los Municipios y de las Demarcaciones Territoriales del Distrito Federal	-	-	-	-	-	-
Fondo de Aportaciones Múltiples	-	-	-	-	-	-
Fondo de Aport. para la Educación Tec. y de Adultos	-	-	-	-	-	-
Fondo de Aportaciones para la Seguridad Pública de los Estados y del Distrito Federal	-	-	-	-	-	-
Fondo de Aportaciones para el Fortalecimiento de las Entidades Federativas	-	-	-	-	-	-
<i>Convenios</i>	-	-	-	-	-	-
Convenios de Protección Social en Salud	-	-	-	-	-	-
Convenios de Descentralización	-	-	-	-	-	-
Convenios de Reasignación	-	-	-	-	-	-
Otros Convenios y Subsidios	-	-	-	-	-	-
<i>Fondos Distintos de Aportaciones</i>	-	-	-	-	-	-
Fondo para Entidades Federativas y Municipios Productores de Hidrocarburos	-	-	-	-	-	-
Fondo Minero	-	-	-	-	-	-
<i>Transferencias, Asignaciones, Subsidios y Subvenciones, y Pensiones y Jubilaciones</i>	-	-	-	-	-	-
<i>Otras Transferencias Federales Etiquetadas</i>	-	-	-	-	-	-
Total de Transferencias Federales Etiquetadas	-	-	-	-	-	-
Ingresos Derivados de Financiamientos						
<i>Ingresos Derivados de Financiamientos</i>	-	-	-	-	-	-
Total de Ingresos	7,725,951	-	7,725,951	3,279,729	3,279,729	(4,446,222)
Datos Informativos						
1. Ingresos Derivados de Financiamientos con Fuente de Pago de Ingresos de Libre Disposición	-	-	-	-	-	-
2. Ingresos Derivados de Financiamientos con Fuente de Pago de Transferencias Federales Etiquetadas	-	-	-	-	-	-
3. Ingresos Derivados de Financiamientos	-	-	-	-	-	-



COMISIÓN EJECUTIVA DE ATENCIÓN Y REPARACIÓN A VÍCTIMAS DEL ESTADO DE MORELOS

Estado Analítico del Ejercicio del Presupuesto de Egresos

Clasificación por Objeto del Gasto (Capítulo y Concepto)

Del 1 de enero al 30 junio de 2021

(Pesos)



MORELOS
ARBITRIO DEL MUNDO

Concepto	Egresos					Subejercicio 6 = (3 - 4)
	Aprobado	Ampliaciones/ (Reducciones)	Modificado	Devengado	Pagado	
	1	2	3 = (1 + 2)	4	5	
Servicios Personales	4,368,380	-	4,368,380	1,455,544	1,455,544	2,912,836
Remuneraciones al Personal de Carácter Permanente	3,091,685	-	3,091,685	1,248,340	1,248,340	1,843,345
Remuneraciones al Personal de Carácter Transitorio	-	-	-	-	-	-
Remuneraciones Adicionales y Especiales	799,185	-	799,185	38,427	38,427	760,758
Seguridad Social	477,510	-	477,510	168,777	168,777	308,733
Otras Prestaciones Sociales y Económicas	-	-	-	-	-	-
Previsiones	-	-	-	-	-	-
Pago de Estímulos a Servidores Públicos	-	-	-	-	-	-
Materiales y Suministros	500,000	-	500,000	155,193	155,193	344,807
Materiales de Admón, Emisión de Doctos. y Artículos Oficiales	240,000	-	240,000	86,892	86,892	153,108
Alimentos y Utensilios	20,000	-	20,000	3,748	3,748	16,252
Materias Primas y Materiales de Producción y Comercialización	2,500	-	2,500	2,500	2,500	-
Materiales y Artículos de Construcción y de Reparación	39,000	-	39,000	15,106	15,106	23,894
Productos Químicos, Farmacéuticos y de Laboratorio	96,000	-	96,000	36,649	36,649	59,351
Combustibles, Lubricantes y Aditivos	75,500	-	75,500	8,798	8,798	66,702
Vestuario, Blancos, Prendas de Protección y Artículos Deportivos	-	-	-	-	-	-
Materiales y Suministros Para Seguridad	-	-	-	-	-	-
Herramientas, Refacciones y Accesorios Menores	27,000	-	27,000	1,500	1,500	25,500
Servicios Generales	2,857,571	-	2,857,571	1,334,215	1,334,215	1,523,356
Servicios Básicos	192,208	-	192,208	49,126	49,126	143,082
Servicios de Arrendamiento	759,000	5,688	764,688	375,959	375,959	388,729
Servicios Profesionales, Científicos, Técnicos y Otros Servicios	1,614,114	-	1,614,114	832,377	832,377	781,737
Servicios Financieros, Bancarios y Comerciales	3,600	5,657	9,257	4,628	4,628	4,629
Servicios de Instalación, Reparación, Mantto. y Conservación	102,680	7,150	109,830	46,107	46,107	63,723
Servicios de Comunicación Social y Publicidad	-	-	-	-	-	-
Servicios de Traslado y Viáticos	99,194	(28,495)	70,699	6,556	6,556	64,143
Servicios Oficiales	280	-	280	280	280	-
Otros Servicios Generales	86,495	10,000	96,495	19,182	19,182	77,313
Transferencias, Asignaciones, Subsidios y Otras Ayudas	-	-	-	-	-	-
Transferencias Internas y Asignaciones al Sector Público	-	-	-	-	-	-
Transferencias al Resto del Sector Público	-	-	-	-	-	-
Subsidios y Subvenciones	-	-	-	-	-	-
Ayudas Sociales	-	-	-	-	-	-
Pensiones y Jubilaciones	-	-	-	-	-	-
Transferencias a Fideicomisos, Mandatos y Otros Análogos	-	-	-	-	-	-
Transferencias a la Seguridad Social	-	-	-	-	-	-
Donativos	-	-	-	-	-	-
Transferencias al Exterior	-	-	-	-	-	-
Bienes Muebles, Inmuebles e Intangibles	-	-	-	-	-	-
Mobiliario y Equipo de Administración	-	-	-	-	-	-
Mobiliario y Equipo Educacional y Recreativo	-	-	-	-	-	-
Equipo e Instrumental Médico y de Laboratorio	-	-	-	-	-	-
Vehículos y Equipo de Transporte	-	-	-	-	-	-
Equipo de Defensa y Seguridad	-	-	-	-	-	-
Maquinaria, Otros Equipos y Herramientas	-	-	-	-	-	-
Activos Biológicos	-	-	-	-	-	-
Bienes Inmuebles	-	-	-	-	-	-
Activos Intangibles	-	-	-	-	-	-
Inversión Pública	-	-	-	-	-	-
Obra Pública en Bienes de Dominio Público	-	-	-	-	-	-
Obra Pública en Bienes Propios	-	-	-	-	-	-
Proyectos Productivos y Acciones de Fomento	-	-	-	-	-	-
Inversiones Financieras y Otras Provisiones	-	-	-	-	-	-
Inversiones Para el Fomento de Actividades Productivas	-	-	-	-	-	-
Acciones y Participaciones de Capital	-	-	-	-	-	-
Compra de Títulos y Valores	-	-	-	-	-	-
Concesión de Préstamos	-	-	-	-	-	-
Inversiones en Fideicomisos, Mandatos y Otros Análogos	-	-	-	-	-	-
Otras Inversiones Financieras	-	-	-	-	-	-
Provisiones para Contingencias y Otras Erogaciones Especiales	-	-	-	-	-	-
Participaciones y Aportaciones	-	-	-	-	-	-
Participaciones	-	-	-	-	-	-
Aportaciones	-	-	-	-	-	-
Convenios	-	-	-	-	-	-
Deuda Pública	-	-	-	-	-	-
Amortización de la Deuda Pública	-	-	-	-	-	-
Intereses de la Deuda Pública	-	-	-	-	-	-
Comisiones de la Deuda Pública	-	-	-	-	-	-
Gastos de la Deuda Pública	-	-	-	-	-	-
Costo por Coberturas	-	-	-	-	-	-
Apoyos Financieros	-	-	-	-	-	-
Adeudos de Ejercicios Fiscales Anteriores (Adefas)	-	-	-	-	-	-
Total del Gasto	7,725,951	-	7,725,951	2,944,952	2,944,952	4,780,999



Concepto	Egresos					Subejercicio
	Aprobado	Ampliaciones / (Reducciones)	Modificado	Devengado	Pagado	
Gasto No Etiquetado	7,725,951	-	7,725,951	2,944,952	2,944,952	4,780,999
Servicios Personales	4,368,380	-	4,368,380	1,455,544	1,455,544	2,912,836
Remuneraciones al Personal de Carácter Permanente	3,091,685	-	3,091,685	1,248,340	1,248,340	1,843,345
Remuneraciones al Personal de Carácter Transitorio	-	-	-	-	-	-
Remuneraciones Adicionales y Especiales	799,185	-	799,185	38,427	38,427	760,758
Seguridad Social	477,510	-	477,510	168,777	168,777	308,733
Otras Prestaciones Sociales y Económicas	-	-	-	-	-	-
Previsiones	-	-	-	-	-	-
Pago de Estímulos a Servidores Públicos	-	-	-	-	-	-
Materiales y Suministros	500,000	-	500,000	155,193	155,193	344,807
Materiales de Admón., Emisión de Doctos. y Art. Oficiales	240,000	-	240,000	86,892	86,892	153,108
Alimentos y Utensilios	20,000	-	20,000	3,748	3,748	16,252
Materias Primas y Materiales de Prod. y Comercialización	2,500	-	2,500	2,500	2,500	-
Materiales y Artículos de Construcción y de Reparación	39,000	-	39,000	15,106	15,106	23,894
Productos Químicos, Farmacéuticos y de Laboratorio	96,000	-	96,000	36,649	36,649	59,351
Combustibles, Lubricantes y Aditivos	75,500	-	75,500	8,798	8,798	66,702
Vestuario, Blancos, Prendas de Protección y Art. Deportivos	-	-	-	-	-	-
Materiales y Suministros Para Seguridad	-	-	-	-	-	-
Herramientas, Refacciones y Accesorios Menores	27,000	-	27,000	1,500	1,500	25,500
Servicios Generales	2,857,571	-	2,857,571	1,334,215	1,334,215	1,523,356
Servicios Básicos	192,208	-	192,208	49,126	49,126	143,082
Servicios de Arrendamiento	759,000	5,688	764,688	375,959	375,959	388,729
Servicios Profesionales, Científicos, Técnicos y Otros Serv.	1,614,114	-	1,614,114	832,377	832,377	781,737
Servicios Financieros, Bancarios y Comerciales	3,600	5,657	9,257	4,628	4,628	4,629
Servicios de Instalación, Reparación, Mantto. y Conservación	102,680	7,150	109,830	46,107	46,107	63,723
Servicios de Comunicación Social y Publicidad	-	-	-	-	-	-
Servicios de Traslado y Viáticos	99,194	(28,495)	70,699	6,556	6,556	64,143
Servicios Oficiales	280	-	280	280	280	-
Otros Servicios Generales	86,495	10,000	96,495	19,182	19,182	77,313
Transferencias, Asignaciones, Subsidios y Otras Ayudas	-	-	-	-	-	-
Transferencias Internas y Asignaciones al Sector Público	-	-	-	-	-	-
Transferencias al Resto del Sector Público	-	-	-	-	-	-
Subsidios y Subvenciones	-	-	-	-	-	-
Ayudas Sociales	-	-	-	-	-	-
Pensiones y Jubilaciones	-	-	-	-	-	-
Transferencias a Fideicomisos, Mandatos y Otros Análogos	-	-	-	-	-	-
Transferencias a la Seguridad Social	-	-	-	-	-	-
Donativos	-	-	-	-	-	-
Transferencias al Exterior	-	-	-	-	-	-
Bienes Muebles, Inmuebles e Intangibles	-	-	-	-	-	-
Mobiliario y Equipo de Administración	-	-	-	-	-	-
Mobiliario y Equipo Educativo y Recreativo	-	-	-	-	-	-
Equipo e Instrumental Médico y de Laboratorio	-	-	-	-	-	-
Vehículos y Equipo de Transporte	-	-	-	-	-	-
Equipo de Defensa y Seguridad	-	-	-	-	-	-
Maquinaria, Otros Equipos y Herramientas	-	-	-	-	-	-
Activos Biológicos	-	-	-	-	-	-
Bienes Inmuebles	-	-	-	-	-	-
Activos Intangibles	-	-	-	-	-	-
Inversión Pública	-	-	-	-	-	-
Obra Pública en Bienes de Dominio Público	-	-	-	-	-	-
Obra Pública en Bienes Propios	-	-	-	-	-	-
Proyectos Productivos y Acciones de Fomento	-	-	-	-	-	-
Inversiones Financieras y Otras Provisiones	-	-	-	-	-	-
Inversiones Para el Fomento de Actividades Productivas	-	-	-	-	-	-
Acciones y Participaciones de Capital	-	-	-	-	-	-
Compra de Títulos y Valores	-	-	-	-	-	-
Concesión de Préstamos	-	-	-	-	-	-
Inversiones en Fideicomisos, Mandatos y Otros Análogos	-	-	-	-	-	-
Fideicomiso de Desastres Naturales (Informativo)	-	-	-	-	-	-
Otras Inversiones Financieras	-	-	-	-	-	-
Provisiones para Contingencias y Otras Erogaciones Especiales	-	-	-	-	-	-
Participaciones y Aportaciones	-	-	-	-	-	-
Participaciones	-	-	-	-	-	-
Aportaciones	-	-	-	-	-	-
Convenios	-	-	-	-	-	-
Deuda Pública	-	-	-	-	-	-
Amortización de la Deuda Pública	-	-	-	-	-	-
Intereses de la Deuda Pública	-	-	-	-	-	-
Comisiones de la Deuda Pública	-	-	-	-	-	-
Gastos de la Deuda Pública	-	-	-	-	-	-
Costo por Coberturas	-	-	-	-	-	-
Apoyos Financieros	-	-	-	-	-	-
Adeudos de Ejercicios Fiscales Anteriores (Adefas)	-	-	-	-	-	-



Concepto	Egresos					Subejercicio
	Aprobado	Ampliaciones / (Reducciones)	Modificado	Devengado	Pagado	
Gasto Etiquetado	-	-	-	-	-	-
Servicios Personales	-	-	-	-	-	-
Remuneraciones al Personal de Carácter Permanente	-	-	-	-	-	-
Remuneraciones al Personal de Carácter Transitorio	-	-	-	-	-	-
Remuneraciones Adicionales y Especiales	-	-	-	-	-	-
Seguridad Social	-	-	-	-	-	-
Otras Prestaciones Sociales y Económicas	-	-	-	-	-	-
Previsiones	-	-	-	-	-	-
Pago de Estímulos a Servidores Públicos	-	-	-	-	-	-
Materiales y Suministros	-	-	-	-	-	-
Materiales de Admón., Emisión de Doctos. y Art. Oficiales	-	-	-	-	-	-
Alimentos y Utensilios	-	-	-	-	-	-
Materias Primas y Materiales de Prod. y Comercialización	-	-	-	-	-	-
Materiales y Artículos de Construcción y de Reparación	-	-	-	-	-	-
Productos Químicos, Farmacéuticos y de Laboratorio	-	-	-	-	-	-
Combustibles, Lubricantes y Aditivos	-	-	-	-	-	-
Vestuario, Blancos, Prendas de Protección y Art. Deportivos	-	-	-	-	-	-
Materiales y Suministros Para Seguridad	-	-	-	-	-	-
Herramientas, Refacciones y Accesorios Menores	-	-	-	-	-	-
Servicios Generales	-	-	-	-	-	-
Servicios Básicos	-	-	-	-	-	-
Servicios de Arrendamiento	-	-	-	-	-	-
Servicios Profesionales, Científicos, Técnicos y Otros Serv.	-	-	-	-	-	-
Servicios Financieros, Bancarios y Comerciales	-	-	-	-	-	-
Servicios de Instalación, Reparación, Mantto. y Conservación	-	-	-	-	-	-
Servicios de Comunicación Social y Publicidad	-	-	-	-	-	-
Servicios de Traslado y Viáticos	-	-	-	-	-	-
Servicios Oficiales	-	-	-	-	-	-
Otros Servicios Generales	-	-	-	-	-	-
Transferencias, Asignaciones, Subsidios y Otras Ayudas	-	-	-	-	-	-
Transferencias Internas y Asignaciones al Sector Público	-	-	-	-	-	-
Transferencias al Resto del Sector Público	-	-	-	-	-	-
Subsidios y Subvenciones	-	-	-	-	-	-
Ayudas Sociales	-	-	-	-	-	-
Pensiones y Jubilaciones	-	-	-	-	-	-
Transferencias a Fideicomisos, Mandatos y Otros Análogos	-	-	-	-	-	-
Transferencias a la Seguridad Social	-	-	-	-	-	-
Donativos	-	-	-	-	-	-
Transferencias al Exterior	-	-	-	-	-	-
Bienes Muebles, Inmuebles e Intangibles	-	-	-	-	-	-
Mobiliario y Equipo de Administración	-	-	-	-	-	-
Mobiliario y Equipo Educativo y Recreativo	-	-	-	-	-	-
Equipo e Instrumental Médico y de Laboratorio	-	-	-	-	-	-
Vehículos y Equipo de Transporte	-	-	-	-	-	-
Equipo de Defensa y Seguridad	-	-	-	-	-	-
Maquinaria, Otros Equipos y Herramientas	-	-	-	-	-	-
Activos Biológicos	-	-	-	-	-	-
Bienes Inmuebles	-	-	-	-	-	-
Activos Intangibles	-	-	-	-	-	-
Inversión Pública	-	-	-	-	-	-
Obra Pública en Bienes de Dominio Público	-	-	-	-	-	-
Obra Pública en Bienes Propios	-	-	-	-	-	-
Proyectos Productivos y Acciones de Fomento	-	-	-	-	-	-
Inversiones Financieras y Otras Provisiones	-	-	-	-	-	-
Inversiones Para el Fomento de Actividades Productivas	-	-	-	-	-	-
Acciones y Participaciones de Capital	-	-	-	-	-	-
Compra de Títulos y Valores	-	-	-	-	-	-
Concesión de Préstamos	-	-	-	-	-	-
Inversiones en Fideicomisos, Mandatos y Otros Análogos	-	-	-	-	-	-
Fideicomiso de Desastres Naturales (Informativo)	-	-	-	-	-	-
Otras Inversiones Financieras	-	-	-	-	-	-
Provisiones para Contingencias y Otras Erogaciones Especiales	-	-	-	-	-	-
Participaciones y Aportaciones	-	-	-	-	-	-
Participaciones	-	-	-	-	-	-
Aportaciones	-	-	-	-	-	-
Convenios	-	-	-	-	-	-
Deuda Pública	-	-	-	-	-	-
Amortización de la Deuda Pública	-	-	-	-	-	-
Intereses de la Deuda Pública	-	-	-	-	-	-
Comisiones de la Deuda Pública	-	-	-	-	-	-
Gastos de la Deuda Pública	-	-	-	-	-	-
Costo por Coberturas	-	-	-	-	-	-
Apoyos Financieros	-	-	-	-	-	-
Adeudos de Ejercicios Fiscales Anteriores (Adefas)	-	-	-	-	-	-
Total de Egresos	7,725,951	-	7,725,951	2,944,952	2,944,952	4,780,999



COMISIÓN EJECUTIVA DE ATENCIÓN Y REPARACIÓN A VÍCTIMAS DEL ESTADO DE MORELOS
Estado Analítico del Ejercicio del Presupuesto de Egresos
Clasificación Administrativa
Del 1 de enero al 30 junio de 2021
(Pesos)



Concepto	Egresos					Subejercicio
	Aprobado	Ampliaciones/ (Reducciones)	Modificado	Devengado	Pagado	
	1	2	3 = (1 + 2)	4	5	
Jefatura de la Oficina de la Gobernatura del Estado	-	-	-	-	-	-
Secretaría de Gobierno	-	-	-	-	-	-
Secretaría de Hacienda	-	-	-	-	-	-
Secretaría de Desarrollo Económico y del Trabajo	-	-	-	-	-	-
Secretaría de Desarrollo Agropecuario	-	-	-	-	-	-
Secretaría de Obras Públicas	-	-	-	-	-	-
Secretaría de Educación	-	-	-	-	-	-
Secretaría de Salud	-	-	-	-	-	-
Secretaría de Administración	-	-	-	-	-	-
Secretaría de la Contraloría	-	-	-	-	-	-
Secretaría de Turismo y Cultura	-	-	-	-	-	-
Secretaría de Desarrollo Social	-	-	-	-	-	-
Secretaría de Desarrollo Sustentable	-	-	-	-	-	-
Secretaría de Movilidad y Transporte	-	-	-	-	-	-
Comisión Estatal de Seguridad Pública	-	-	-	-	-	-
Consejería Jurídica	-	-	-	-	-	-
Gastos Institucionales	-	-	-	-	-	-
Total del Gasto	-	-	-	-	-	-

COMISIÓN EJECUTIVA DE ATENCIÓN Y REPARACIÓN A VÍCTIMAS DEL ESTADO DE MORELOS
Estado Analítico del Ejercicio del Presupuesto de Egresos
Clasificación Administrativa
Del 1 de enero al 30 junio de 2021

Concepto	Egresos					Subejercicio
	Aprobado	Ampliaciones/ (Reducciones)	Modificado	Devengado	Pagado	
	1	2	3 = (1 + 2)	4	5	
Poder Ejecutivo	-	-	-	-	-	-
Poder Legislativo	-	-	-	-	-	-
Poder Judicial	-	-	-	-	-	-
Organismos Autónomos	-	-	-	-	-	-
Poder Ejecutivo de los Municipios	-	-	-	-	-	-
Total del Gasto	-	-	-	-	-	-

Sector Paraestatal del Gobierno del Estado de Morelos
Estado Analítico del Ejercicio del Presupuesto de Egresos
Clasificación Administrativa
Del 1 de enero al 30 junio de 2021

Concepto	Egresos					Subejercicio
	Aprobado	Ampliaciones/ (Reducciones)	Modificado	Devengado	Pagado	
	1	2	3 = (1 + 2)	4	5	
Entidades Paraestatales y Fideicomisos No Empresariales y No Financieros	7,725,951	-	7,725,951	2,944,952	2,944,952	4,780,999
Instituciones Públicas de la Seguridad Social	-	-	-	-	-	-
Entidades Paraestatales Empresariales No Financieras con Participación Estatal Mayoritaria	-	-	-	-	-	-
Fideicomisos Empresariales No Financieros con Participación Estatal Mayoritaria	-	-	-	-	-	-
Entidades Paraestatales Empresariales Financieras Monetarias con Participación Estatal Mayoritaria	-	-	-	-	-	-
Entidades Paraestatales Empresariales Financieras No Monetarias con Participación Estatal Mayoritaria	-	-	-	-	-	-
Fideicomisos Financieros Públicos con Participación Estatal Mayoritaria	-	-	-	-	-	-
Total del Gasto	7,725,951	-	7,725,951	2,944,952	2,944,952	4,780,999



COMISIÓN EJECUTIVA DE ATENCIÓN Y REPARACIÓN A VÍCTIMAS DEL ESTADO DE MORELOS
Estado Analítico del Ejercicio del Presupuesto de Egresos Detallado - LDF
Clasificación Administrativa
Del 1 de enero al 30 junio de 2021
(Pesos)



Concepto	Egresos					Subejercicio
	Aprobado	Ampliaciones/ (Reducciones)	Modificado	Devengado	Pagado	
Gasto No Etiquetado	7,725,951	-	7,725,951	2,944,952	2,944,952	4,780,999
Jefatura de la Oficina de la Gubernatura del Estado	-	-	-	-	-	-
Secretaría de Gobierno	-	-	-	-	-	-
Secretaría de Hacienda	-	-	-	-	-	-
Secretaría de Desarrollo Económico y del Trabajo	-	-	-	-	-	-
Secretaría de Desarrollo Agropecuario	-	-	-	-	-	-
Secretaría de Obras Públicas	-	-	-	-	-	-
Secretaría de Educación	-	-	-	-	-	-
Secretaría de Salud	-	-	-	-	-	-
Secretaría de Administración	-	-	-	-	-	-
Secretaría de la Contraloría	-	-	-	-	-	-
Secretaría de Turismo y Cultura	-	-	-	-	-	-
Secretaría de Desarrollo Social	-	-	-	-	-	-
Secretaría de Desarrollo Sustentable	-	-	-	-	-	-
Secretaría de Movilidad y Transporte	-	-	-	-	-	-
Comisión Estatal de Seguridad Pública	-	-	-	-	-	-
Consejería Jurídica	-	-	-	-	-	-
Gastos Institucionales	-	-	-	-	-	-
Poder Legislativo	-	-	-	-	-	-
Poder Judicial	-	-	-	-	-	-
Organismos Autónomos	-	-	-	-	-	-
Entidades Paraestatales y Fideicomisos No Empresariales y No Financieros	7,725,951	-	7,725,951	2,944,952	2,944,952	4,780,999
Entidades Paraestatales Empresariales No Financieras con Participación Estatal Mayoritaria	-	-	-	-	-	-
Poder Ejecutivo de los Municipios	-	-	-	-	-	-
Gasto Etiquetado	-	-	-	-	-	-
Jefatura de la Oficina de la Gubernatura del Estado	-	-	-	-	-	-
Secretaría de Gobierno	-	-	-	-	-	-
Secretaría de Hacienda	-	-	-	-	-	-
Secretaría de Desarrollo Económico y del Trabajo	-	-	-	-	-	-
Secretaría de Desarrollo Agropecuario	-	-	-	-	-	-
Secretaría de Obras Públicas	-	-	-	-	-	-
Secretaría de Educación	-	-	-	-	-	-
Secretaría de Salud	-	-	-	-	-	-
Secretaría de Administración	-	-	-	-	-	-
Secretaría de la Contraloría	-	-	-	-	-	-
Secretaría de Turismo y Cultura	-	-	-	-	-	-
Secretaría de Desarrollo Social	-	-	-	-	-	-
Secretaría de Desarrollo Sustentable	-	-	-	-	-	-
Secretaría de Movilidad y Transporte	-	-	-	-	-	-
Comisión Estatal de Seguridad Pública	-	-	-	-	-	-
Consejería Jurídica	-	-	-	-	-	-
Gastos Institucionales	-	-	-	-	-	-
Poder Legislativo	-	-	-	-	-	-
Poder Judicial	-	-	-	-	-	-
Organismos Autónomos	-	-	-	-	-	-
Entidades Paraestatales y Fideicomisos No Empresariales y No Financieros	-	-	-	-	-	-
Entidades Paraestatales Empresariales No Financieras con Participación Estatal Mayoritaria	-	-	-	-	-	-
Poder Ejecutivo de los Municipios	-	-	-	-	-	-
Total de Egresos	7,725,951	-	7,725,951	2,944,952	2,944,952	4,780,999



COMISIÓN EJECUTIVA DE ATENCIÓN Y REPARACIÓN A VÍCTIMAS DEL ESTADO DE MORELOS
Estado Analítico del Ejercicio del Presupuesto de Egresos
Clasificación Funcional (Finalidad y Función)
Del 1 de enero al 30 junio de 2021
(Pesos)



Concepto	Egresos					Subejercicio
	Aprobado	Ampliaciones/ (Reducciones)	Modificado	Devengado	Pagado	
	1	2	3 = (1 + 2)	4	5	
Gobierno	7,725,951	-	7,725,951	2,944,952	2,944,952	4,780,999
Legislación	7,725,951	-	7,725,951	2,944,952	2,944,952	4,780,999
Justicia	-	-	-	-	-	-
Coordinación de la Política de Gobierno	-	-	-	-	-	-
Relaciones Exteriores	-	-	-	-	-	-
Asuntos Financieros y Hacendarios	-	-	-	-	-	-
Seguridad Nacional	-	-	-	-	-	-
Asuntos de Orden Público y de Seguridad Interior	-	-	-	-	-	-
Otros Servicios Generales	-	-	-	-	-	-
Desarrollo Social	-	-	-	-	-	-
Protección Ambiental	-	-	-	-	-	-
Vivienda y Servicios a la Comunidad	-	-	-	-	-	-
Salud	-	-	-	-	-	-
Recreación, Cultura y Otras Manifestaciones Sociales	-	-	-	-	-	-
Educación	-	-	-	-	-	-
Protección Social	-	-	-	-	-	-
Otros Asuntos Sociales	-	-	-	-	-	-
Desarrollo Económico	-	-	-	-	-	-
Asuntos Económicos, Comerciales y Laborales en General	-	-	-	-	-	-
Agropecuaria, Silvicultura, Pesca y Caza	-	-	-	-	-	-
Combustibles y Energía	-	-	-	-	-	-
Minería, Manufacturas y Construcción	-	-	-	-	-	-
Transporte	-	-	-	-	-	-
Comunicaciones	-	-	-	-	-	-
Turismo	-	-	-	-	-	-
Ciencia, Tecnología e Innovación	-	-	-	-	-	-
Otras Industrias y Otros Asuntos Económicos	-	-	-	-	-	-
Otras no Clasificadas en Funciones Anteriores	-	-	-	-	-	-
Transacciones de la Deuda Pública / Costo Financiero de la Deuda	-	-	-	-	-	-
Transferencias, Participaciones y Aportaciones entre Diferentes Niveles y Ordenes de Gobierno	-	-	-	-	-	-
Saneamiento del Sistema Financiero	-	-	-	-	-	-
Adeudos de Ejercicios Fiscales Anteriores	-	-	-	-	-	-
Total del Gasto	7,725,951	-	7,725,951	2,944,952	2,944,952	4,780,999



Concepto	Egresos					Subejercicio
	Aprobado	Ampliaciones/ (Reducciones)	Modificado	Devengado	Pagado	
Gasto No Etiquetado	7,725,951	-	7,725,951	2,944,952	2,944,952	4,780,999
<i>Gobierno</i>	7,725,951	-	7,725,951	2,944,952	2,944,952	4,780,999
Legislación	7,725,951	-	7,725,951	2,944,952	2,944,952	4,780,999
Justicia	-	-	-	-	-	-
Coordinación de la Política de Gobierno	-	-	-	-	-	-
Relaciones Exteriores	-	-	-	-	-	-
Asuntos Financieros y Hacendarios	-	-	-	-	-	-
Seguridad Nacional	-	-	-	-	-	-
Asuntos de Orden Público y de Seguridad Interior	-	-	-	-	-	-
Otros Servicios Generales	-	-	-	-	-	-
<i>Desarrollo Social</i>	-	-	-	-	-	-
Protección Ambiental	-	-	-	-	-	-
Vivienda y Servicios a la Comunidad	-	-	-	-	-	-
Salud	-	-	-	-	-	-
Recreación, Cultura y Otras Manifestaciones Sociales	-	-	-	-	-	-
Educación	-	-	-	-	-	-
Protección Social	-	-	-	-	-	-
Otros Asuntos Sociales	-	-	-	-	-	-
<i>Desarrollo Económico</i>	-	-	-	-	-	-
Asuntos Económicos, Comerciales y Laborales en Gral.	-	-	-	-	-	-
Agropecuaria, Silvicultura, Pesca y Caza	-	-	-	-	-	-
Combustibles y Energía	-	-	-	-	-	-
Minería, Manufacturas y Construcción	-	-	-	-	-	-
Transporte	-	-	-	-	-	-
Comunicaciones	-	-	-	-	-	-
Turismo	-	-	-	-	-	-
Ciencia, Tecnología e Innovación	-	-	-	-	-	-
Otras Industrias y Otros Asuntos Económicos	-	-	-	-	-	-
<i>Otras no Clasificadas en Funciones Anteriores</i>	-	-	-	-	-	-
Transacciones de la Deuda Pública / Costo Financiero de la Deuda	-	-	-	-	-	-
Transferencias, Participaciones y Aportaciones entre Diferentes Niveles y Ordenes de Gobierno	-	-	-	-	-	-
Saneamiento del Sistema Financiero	-	-	-	-	-	-
Adeudos de Ejercicios Fiscales Anteriores	-	-	-	-	-	-
Gasto Etiquetado	-	-	-	-	-	-
<i>Gobierno</i>	-	-	-	-	-	-
Legislación	-	-	-	-	-	-
Justicia	-	-	-	-	-	-
Coordinación de la Política de Gobierno	-	-	-	-	-	-
Relaciones Exteriores	-	-	-	-	-	-
Asuntos Financieros y Hacendarios	-	-	-	-	-	-
Seguridad Nacional	-	-	-	-	-	-
Asuntos de Orden Público y de Seguridad Interior	-	-	-	-	-	-
Otros Servicios Generales	-	-	-	-	-	-
<i>Desarrollo Social</i>	-	-	-	-	-	-
Protección Ambiental	-	-	-	-	-	-
Vivienda y Servicios a la Comunidad	-	-	-	-	-	-
Salud	-	-	-	-	-	-
Recreación, Cultura y Otras Manifestaciones Sociales	-	-	-	-	-	-
Educación	-	-	-	-	-	-
Protección Social	-	-	-	-	-	-
Otros Asuntos Sociales	-	-	-	-	-	-
<i>Desarrollo Económico</i>	-	-	-	-	-	-
Asuntos Económicos, Comerciales y Laborales en Gral.	-	-	-	-	-	-
Agropecuaria, Silvicultura, Pesca y Caza	-	-	-	-	-	-
Combustibles y Energía	-	-	-	-	-	-
Minería, Manufacturas y Construcción	-	-	-	-	-	-
Transporte	-	-	-	-	-	-
Comunicaciones	-	-	-	-	-	-
Turismo	-	-	-	-	-	-
Ciencia, Tecnología e Innovación	-	-	-	-	-	-
Otras Industrias y Otros Asuntos Económicos	-	-	-	-	-	-
<i>Otras no Clasificadas en Funciones Anteriores</i>	-	-	-	-	-	-
Transacciones de la Deuda Pública / Costo Financiero de la Deuda	-	-	-	-	-	-
Transferencias, Participaciones y Aportaciones entre Diferentes Niveles y Ordenes de Gobierno	-	-	-	-	-	-
Saneamiento del Sistema Financiero	-	-	-	-	-	-
Adeudos de Ejercicios Fiscales Anteriores	-	-	-	-	-	-
Total del Egresos	7,725,951	-	7,725,951	2,944,952	2,944,952	4,780,999

COMISIÓN EJECUTIVA DE ATENCIÓN Y REPARACIÓN A VÍCTIMAS DEL ESTADO DE MORELOS
 Estado Analítico del Ejercicio del Presupuesto de Egresos Detallado - LDF
 Clasificación de Servicios Personales por Categoría
 Del 1 de enero al 30 junio de 2021
 (Pesos)

Concepto	Egresos					Subejercicio
	Aprobado	Ampliaciones/ (Reducciones)	Modificado	Devengado	Pagado	
Gasto No Etiquetado	4,368,380	-	4,368,380	1,455,544	1,455,544	2,912,836
<i>Personal Administrativo y de Servicio Público</i>	4,368,380	-	4,368,380	1,455,544	1,455,544	2,912,836
<i>Magisterio</i>	-	-	-	-	-	-
<i>Servicios de Salud</i>	-	-	-	-	-	-
<i>Personal Administrativo</i>	-	-	-	-	-	-
<i>Personal Médico, Paramédico y afín</i>	-	-	-	-	-	-
<i>Seguridad Pública</i>	-	-	-	-	-	-
<i>Gastos Asociados a la Implementación de Nuevas Leyes Fed. o Reformas a las Mismas</i>	-	-	-	-	-	-
<i>Nombre del Programa o Ley 1</i>	-	-	-	-	-	-
<i>Nombre del Programa o Ley 2</i>	-	-	-	-	-	-
<i>Sentencias Laborales Definitivas</i>	-	-	-	-	-	-
Gasto Etiquetado	-	-	-	-	-	-
<i>Personal Administrativo y de Servicio Público</i>	-	-	-	-	-	-
<i>Magisterio</i>	-	-	-	-	-	-
<i>Servicios de Salud</i>	-	-	-	-	-	-
<i>Personal Administrativo</i>	-	-	-	-	-	-
<i>Personal Médico, Paramédico y afín</i>	-	-	-	-	-	-
<i>Seguridad Pública</i>	-	-	-	-	-	-
<i>Gastos Asociados a la Implementación de Nuevas Leyes Fed. o Reformas a las Mismas</i>	-	-	-	-	-	-
<i>Nombre del Programa o Ley 1</i>	-	-	-	-	-	-
<i>Nombre del Programa o Ley 2</i>	-	-	-	-	-	-
<i>Sentencias Laborales Definitivas</i>	-	-	-	-	-	-
Total del Gasto en Servicios Personales	4,368,380	-	4,368,380	1,455,544	1,455,544	2,912,836

Concepto	Egresos					Subejercicio
	Aprobado	Ampliaciones/ (Reducciones)	Modificado	Devengado	Pagado	
	1	2	3 = (1 + 2)	4	5	6 = (3 - 4)
Gasto Corriente	7,725,951	-	7,725,951	2,944,952	2,944,952	4,780,999
Gasto de Capital	-	-	-	-	-	-
Amortización de la Deuda y Disminución de Pasivos	-	-	-	-	-	-
Pensiones y Jubilaciones	-	-	-	-	-	-
Participaciones	-	-	-	-	-	-
Total del Gasto	7,725,951	-	7,725,951	2,944,952	2,944,952	4,780,999

COMISIÓN EJECUTIVA DE ATENCIÓN Y REPARACIÓN A VÍCTIMAS DEL ESTADO DE MORELOS
Intereses de la Deuda
Del 1 de enero al 30 junio de 2021
(Pesos)

Identificación de Crédito o Instrumento	Devengado	Pagado
Créditos Bancarios		
NO APLICA		
Total de Intereses de Créditos Bancarios		
	-	-
Otros Instrumentos de Deuda		
Total de Intereses de Otros Instrumentos de Deuda		
	-	-
TOTAL		
	-	-



COMISIÓN EJECUTIVA DE
ATENCIÓN Y REPARACIÓN
A VÍCTIMAS DEL ESTADO
DE MORELOS

Información Programática

CUENTA PÚBLICA
COMISIÓN EJECUTIVA DE ATENCIÓN Y REPARACIÓN A
VÍCTIMAS DEL ESTADO DE MORELOS
ENERO - JUNIO

2021

Concepto	Egresos					Subejercicio
	Aprobado	Ampliaciones/ (Reducciones)	Modificado	Devengado	Pagado	
	1	2	3 = (1 + 2)	4	5	6 = (3 - 4)
Programas	-	-	-	-	-	-
Subsidios: Sector Social y Privado o Ent. Federativas y Municipios	-	-	-	-	-	-
Sujetos a Reglas de Operación	-	-	-	-	-	-
Otros Subsidios	-	-	-	-	-	-
Desempeño de las Funciones	7,725,951	-	7,725,951	2,944,952	2,944,952	4,780,999
Prestación de Servicios Públicos	-	-	-	-	-	-
Provisión de Bienes Públicos	-	-	-	-	-	-
Planeación, Seguimiento y Evaluación de Políticas Públicas	-	-	-	-	-	-
Promoción y Fomento	-	-	-	-	-	-
Regulación y Supervisión	-	-	-	-	-	-
Funciones de las Fuerzas Armadas (Únicamente Gobierno Federal)	-	-	-	-	-	-
Específicos	7,725,951	-	7,725,951	2,944,952	2,944,952	4,780,999
Proyectos de Inversión	-	-	-	-	-	-
Administrativos y de Apoyo	-	-	-	-	-	-
Apoyo al Proceso Presupuestario y para Mejorar la Eficiencia Institucional	-	-	-	-	-	-
Apoyo a la Función Pública y al Mejoramiento de la Gestión	-	-	-	-	-	-
Operaciones Ajenas	-	-	-	-	-	-
Compromisos	-	-	-	-	-	-
Obligaciones de Cumplimiento de Resolución Jurisdiccional	-	-	-	-	-	-
Desastres Naturales	-	-	-	-	-	-
Obligaciones	-	-	-	-	-	-
Pensiones y Jubilaciones	-	-	-	-	-	-
Aportaciones a la Seguridad Social	-	-	-	-	-	-
Aportaciones a Fondos de Estabilización	-	-	-	-	-	-
Aportaciones a Fondos de Inversión y Reestructura de Pensiones	-	-	-	-	-	-
Programas de Gasto Federalizado (Gobierno Federal)	-	-	-	-	-	-
Gasto Federalizado	-	-	-	-	-	-
Participaciones a Entidades Federativas y Municipios	-	-	-	-	-	-
Costo financiero, deuda o apoyos a deudores y ahorradores de la banca	-	-	-	-	-	-
Adeudos de ejercicios fiscales anteriores	-	-	-	-	-	-
Total del Gasto	7,725,951	-	7,725,951	2,944,952	2,944,952	4,780,999



COMISIÓN EJECUTIVA DE ATENCIÓN Y REPARACIÓN A VÍCTIMAS DEL ESTADO DE MORELOS

Indicadores de Postura Fiscal

Del 1 de enero al 30 junio de 2021

(Pesos)

MORELOS
ANFITRION DEL MUNDO

Concepto	Estimado	Devengado	Pagado ³
I. Ingresos Presupuestarios (I=1+2)	7,725,951	3,279,729	3,279,729
1. Ingresos del Gobierno de la Entidad Federativa 1	-	4,147	4,147
2. Ingresos del Sector Paraestatal 1	7,725,951	3,275,582	3,275,582
II. Egresos Presupuestarios (II=3+4)	7,725,951	2,944,952	2,944,952
3. Egresos del Gobierno de la Entidad Federativa 2	-	-	-
4. Egresos del Sector Paraestatal 2	7,725,951	2,944,952	2,944,952
III. Balance Presupuestario (Superávit o Déficit) (III = I - II)	-	334,777	334,777

Concepto	Estimado	Devengado	Pagado ³
III. Balance presupuestario (Superávit o Déficit)	-	334,777	334,777
IV. Intereses, Comisiones y Gastos de la Deuda	-	-	-
V. Balance Primario (Superávit o Déficit) (V= III - IV)	-	334,777	334,777

Concepto	Estimado	Devengado	Pagado ³
A. Financiamiento	-	-	-
B. Amortización de la deuda	-	-	-
C. Endeudamiento ó desendeudamiento (C = A - B)	-	-	-

1 Los Ingresos que se presentan son los ingresos presupuestarios totales sin incluir los ingresos por financiamientos. Los Ingresos del Gobierno de la Entidad Federativa corresponden a los del Poder Ejecutivo, Legislativo Judicial y Autónomos.

2 Los egresos que se presentan son los egresos presupuestarios totales sin incluir los egresos por amortización. Los egresos del Gobierno de la Entidad Federativa corresponden a los del Poder Ejecutivo, Legislativo, Judicial y Órganos Autónomos.

3 Para Ingresos se reportan los ingresos recaudados; para egresos se reportan los egresos pagados.



COMISIÓN EJECUTIVA DE
ATENCIÓN Y REPARACIÓN
A VÍCTIMAS DEL ESTADO
DE MORELOS

Anexos

CUENTA PÚBLICA
COMISIÓN EJECUTIVA DE ATENCIÓN Y REPARACIÓN A
VÍCTIMAS DEL ESTADO DE MORELOS
ENERO - JUNIO

2021

Código	Descripción del Bien Inmueble	Valor en libros
	NO APLICA	

COMISIÓN EJECUTIVA DE ATENCIÓN Y REPARACIÓN A VÍCTIMAS DEL ESTADO DE MORELOS
Relación de Cuentas Bancarias Productivas Específicas

Al 30 de junio de 2021

Clave	Fondo, Programa o Convenio	Datos de la Cuenta Bancaria	
		Institución Bancaria	Número de Cuenta

NO APLICA



MORELOS
2018 - 2024



Comisión Estatal de Arbitraje Médico

CUENTA PÚBLICA CONSOLIDADA
ENTIDADES PARAESTATALES
ENERO - JUNIO

2021



COMISIÓN ESTATAL
DE ARBITRAJE MÉDICO

Introducción

CUENTA PÚBLICA
COMISIÓN ESTATAL DE ARBITRAJE MÉDICO
ENERO - JUNIO

2021

La Comisión Estatal de Arbitraje Médico, nace para subsanar la falta de mecanismos que permitan garantizar que el acceso a los servicios de salud se dé en igualdad de circunstancias para todas las y los usuarios; esto en virtud de que la normatividad que regula a la Asistencia Social, Sector Privado, Institutos y Centros de Salud no incluyen en su legislación procedimientos específicos que le permitan a las usuarias y usuarios de estos servicios, exigir sus derechos sin la necesidad de asesoría jurídica profesional; para combatir este problema, el Gobierno del Estado de Morelos, a través de la Coesamor, proporciona a la sociedad un instrumento confidencial, imparcial, ágil y gratuito que les permite exigir su derecho a la salud en caso de incumplimiento o insatisfacción en el servicio recibido, a través de un proceso eficiente, y sin la necesidad de que las y los usuarios gasten adicionalmente en la contratación de servicios de asesoría jurídica, no obstante la situación actual que vivimos con la pandemia por la COVID-19 desde hace ya más de un año, el organismo ha adaptado los protocolos necesarios de seguridad e higiene derivado de los diversos acuerdos para mitigar la propagación de esta enfermedad, con la finalidad de proteger al personal y a la ciudadanía que requieren de nuestra atención.

La información financiera que integra el presente documento, derivado de la Gestión Pública del organismo, tiene la finalidad de dar cumplimiento en materia de contabilidad gubernamental a fin de homologar la información conforme lo establece la Ley General de la materia, y ha sido preparada conforme lo establecen los postulados básicos de contabilidad gubernamental, como una herramienta de rendición de cuentas para nuestros usuarios internos y externos en la que se podrá conocer el destino y uso de los recursos públicos que se asignan a este organismo público descentralizado.



COMISIÓN ESTATAL
DE ARBITRAJE MÉDICO

Información Contable

CUENTA PÚBLICA
COMISIÓN ESTATAL DE ARBITRAJE MÉDICO
ENERO - JUNIO

2021

Concepto	2021	2020	Concepto	2021	2020
INGRESOS Y OTROS BENEFICIOS			GASTOS Y OTRAS PÉRDIDAS		
Ingresos de la Gestión	-	-	Gastos de Funcionamiento	1,485,365	1,453,589
Impuestos	-	-	Servicios Personales	1,086,103	1,112,517
Cuotas y Aportaciones de Seguridad Social	-	-	Materiales y Suministros	89,383	86,591
Contribuciones de Mejoras	-	-	Servicios Generales	309,879	254,481
Derechos	-	-	Transferencias, Asignaciones, Subsidios y Otras Ayudas	855,810	694,712
Productos	-	-	Transferencias Internas y Asignaciones al Sector Público	-	-
Aprovechamientos	-	-	Transferencias al Resto del Sector Público	-	-
Ingresos por Venta de Bienes y Prestación de Servicios	-	-	Subsidios y Subvenciones	-	-
Participaciones, Aportaciones, Convenios, Incentivos Derivados de la Colaboración Fiscal, Fondos Distintos de Aportaciones, Transferencias, Asignaciones, Subsidios y Subvenciones, y Pensiones y Jubilaciones	2,592,919	2,439,436	Ayudas Sociales	-	-
Participaciones, Aportaciones, Convenios, Incentivos Derivados de la Colaboración Fiscal y Fondos Distintos de Aportaciones	-	-	Pensiones y Jubilaciones	855,810	694,712
Transferencias, Asignaciones, Subsidios y Subvenciones, y Pensiones y Jubilaciones	2,592,919	2,439,436	Transferencias a Fideicomisos, Mandatos y Contratos Análogos	-	-
Otros Ingresos y Beneficios	137,382	5,073	Transferencias a la Seguridad Social	-	-
Ingresos Financieros	2,548	5,073	Donativos	-	-
Incremento por Variación de Inventarios	-	-	Transferencias al Exterior	-	-
Disminución del Exceso de Estimaciones por Pérdida o Deterioro u Obsolescencia	-	-	Participaciones y Aportaciones	-	-
Disminución del Exceso de Provisiones	-	-	Participaciones	-	-
Otros Ingresos y Beneficios Varios	134,834	-	Aportaciones	-	-
Total de Ingresos y Otros Beneficios	2,730,301	2,444,509	Convenios	-	-
			Intereses, Comisiones y Otros Gastos de la Deuda Pública	-	-
			Intereses de la Deuda Pública	-	-
			Comisiones de la Deuda Pública	-	-
			Gastos de la Deuda Pública	-	-
			Costo por Coberturas	-	-
			Apoyos Financieros	-	-
			Otros Gastos y Pérdidas Extraordinarias	44,250	52,616
			Estimaciones, Depreciaciones, Deterioros, Obsolescencia y Amortizaciones	44,250	52,616
			Provisiones	-	-
			Disminución de Inventarios	-	-
			Aumento por Insuficiencia de Estimaciones por Pérdida o Deterioro u Obsolescencia	-	-
			Aumento por Insuficiencia de Provisiones	-	-
			Otros Gastos	-	-
			Inversión Pública	-	-
			Inversión Pública no Capitalizable	-	-
			Total de Gastos y Otras Pérdidas	2,385,425	2,200,917
			Resultados del Ejercicio (Ahorro/Desahorro)	344,876	243,592

Bajo protesta de decir verdad declaramos que los Estados Financieros y sus notas, son razonablemente correctos y son responsabilidad del emisor.

COMISIÓN ESTATAL DE ARBITRAJE MÉDICO

Estado de Situación Financiera
Al 30 de Junio de 2020 y 2021
(Pesos)



CONCEPTO	Año		Año	
	2021	2020	2021	2020
ACTIVO				
Activo Circulante				
Efectivo y Equivalentes	57,479	87,302	174,873	112,480
Derechos a Recibir Efectivo o Equivalentes	416,181	411,914	-	-
Derechos a Recibir Bienes o Servicios	-	-	-	-
Inventarios	-	-	-	-
Almacenes	-	-	-	-
Estimación por Pérdida o Deterioro de Activos Circulantes	-	-	-	-
Otros Activos Circulantes	-	-	-	-
Total de Activos Circulantes	473,660	499,216	174,873	112,480
Activo No Circulante				
Inversiones Financieras a Largo Plazo	-	-	-	-
Derechos a Recibir Efectivo o Equivalentes a Largo Plazo	-	-	-	-
Bienes Inmuebles, Infraestructura y Construcciones en Proceso	-	-	-	-
Bienes Muebles	862,605	797,347	-	-
Activos Intangibles	-	-	-	-
Depreciación, Deterioro y Amortización Acumulada de Bienes	(705,564)	(610,494)	-	-
Activos Diferidos	-	-	-	-
Estimación por Pérdida o Deterioro de Activos no Circulantes	-	-	-	-
Otros Activos no Circulantes	-	-	-	-
Total de Activos No Circulantes	157,041	186,853	174,873	112,480
Total del Activo	630,701	686,069		
HACIENDA PÚBLICA / PATRIMONIO				
Hacienda Pública / Patrimonio Contribuido	-	-	-	-
Aportaciones	-	-	-	-
Donaciones de Capital	-	-	-	-
Actualización de la Hacienda Pública / Patrimonio	-	-	-	-
Hacienda Pública / Patrimonio Generado	455,828	-	455,828	573,589
Resultados del Ejercicio (Ahorro / Desahorro)	344,876	344,876	344,876	243,592
Resultados de Ejercicios Anteriores	640,965	640,965	640,965	662,106
Revalúos	-	-	-	-
Reservas	-	-	-	-
Rectificaciones de Resultados de Ejercicios Anteriores	(530,013)	-	(530,013)	(332,109)
Exceso o Insuficiencia en la Actualización de la Hacienda Pública / Patrimonio	-	-	-	-
Resultado por Posición Monetaria	-	-	-	-
Resultado por Tenencia de Activos no Monetarios	-	-	-	-
Total Hacienda Pública / Patrimonio	455,828		455,828	573,589
Total del Pasivo y Hacienda Pública / Patrimonio	630,701		630,701	686,069

Bajo protesta de decir verdad declaramos que los Estados Financieros y sus notas, son razonablemente correctos y son responsabilidad del emisor.

CONCEPTO	30 de Junio 2021	31 de diciembre 2020	CONCEPTO	30 de Junio 2021	31 de diciembre 2020
ACTIVO			PASIVO		
Activo Circulante			Activo Circulante		
Efectivo y Equivalentes	57,479	119,977	Cuentas por Pagar a Corto Plazo	174,873	325,356
Efectivo	-	-	Servicios Personales por Pagar a Corto Plazo	34,328	143,618
Bancos/Tesorería	22,290	94,446	Proveedores por Pagar a Corto Plazo	97,469	31,557
Bancos/Dependencias y Otros	-	-	Contratistas por Obras Públicas por Pagar a Corto Plazo	-	-
Inversiones Temporales (Hasta 3 meses)	-	13,527	Participaciones y Aportaciones por Pagar a Corto Plazo	-	-
Fondos con Afectación Específica	-	-	Transferencias Otorgadas por Pagar a Corto Plazo	-	43,165
Depósitos de Fondos de Terceros en Garantía y/o Admón.	23,189	4	Int., Comisiones y Otros Gastos de la Deuda Púb. por Pagar a Corto Plazo	-	-
Otros Efectivos y Equivalentes	12,000	12,000	Retenciones y Contribuciones por Pagar a Corto Plazo	43,076	107,016
			Devoluciones de la Ley de Ingresos por Pagar a Corto Plazo	-	-
Derechos a Recibir Efectivo o Equivalentes	416,181	373,693	Otras Cuentas por Pagar a Corto Plazo	-	-
Inversiones Financieras de Corto Plazo	414,349	371,861	Documentos por Pagar a Corto Plazo	-	-
Cuentas por Cobrar a Corto Plazo	-	-	Documentos Comerciales por Pagar a Corto Plazo	-	-
Deudores Diversos por Cobrar a Corto Plazo	1,832	1,832	Documentos con Contratistas por Obras Púb. por Pagar a Corto Plazo	-	-
Ingresos por Recuperar a Corto Plazo	-	-	Otros Documentos por Pagar a Corto Plazo	-	-
Deudores por Anticipos de la Tesorería a Corto Plazo	-	-	Porción a Corto Plazo de la Deuda Pública a Largo Plazo	-	-
Préstamos Otorgados a Corto Plazo	-	-	Porción a Corto Plazo de la Deuda Pública	-	-
Otros Derechos a Recibir Efectivo o Equiv. a Corto Plazo	-	-	Porción a Corto Plazo de Arrendamiento Financiero	-	-
Derechos a Recibir Bienes o Servicios	-	-	Títulos y Valores a Corto Plazo	-	-
Ant. a Proveedores por Adq. de Bienes y Prest. de Serv. a Corto Plazo	-	-	Pasivos Diferidos a Corto Plazo	-	-
Ant. a Proveedores por Adq. de Bienes Imm. y Muebles a Corto Plazo	-	-	Ingresos Cobrados por Adelantado a Corto Plazo	-	-
Ant. a Proveedores por Adq. de Bienes Intangibles a Corto Plazo	-	-	Intereses Cobrados por Adelantado a Corto Plazo	-	-
Anticipo a Contratistas por Obras Públicas a Corto Plazo	-	-	Otros Pasivos Diferidos a Corto Plazo	-	-
Otros Derechos a Recibir Bienes o Servicios a Corto Plazo	-	-	Fondos y Bienes de Terceros en Garantía y/o Admón. a C. P.	-	-
Inventarios	-	-	Fondos en Garantía a Corto Plazo	-	-
Inventario de Mercancías para Venta	-	-	Fondos en Administración a Corto Plazo	-	-
Inventario de Mercancías Terminadas	-	-	Fondos Contingentes a Corto Plazo	-	-
Inventario de Mercancías en Proceso de Elaboración	-	-	Fondos de Fideicomisos, Mandatos y Contratos Análogos a Corto Plazo	-	-
Inventario de Materias Primas, Mat. y Suministros para Producción	-	-	Otros Fondos de Terceros en Garantía y/o Administración a Corto Plazo	-	-
Bienes en Tránsito	-	-	Valores y Bienes en Garantía a Corto Plazo	-	-
Almacenes	-	-	Provisiones a Corto Plazo	-	-
Estimación por Pérdida o Deterioro de Activos Circulantes	-	-	Provisión para Demandas y Juicios a Corto Plazo	-	-
Est. para Ctas. Incobrables por Derechos a Recibir Efectivo o Equiv.	-	-	Provisión para Contingencias a Corto Plazo	-	-
Estimación por Deterioro de Inventarios	-	-	Otras Provisiones a Corto Plazo	-	-
Otros Activos Circulantes	-	-	Otros Pasivos a Corto Plazo	-	-
Valores en Garantía	-	-	Ingresos por Clasificar	-	-
Bienes en Garantía (excluye depósitos de fondos)	-	-	Recaudación por Participar	-	-
Bienes Deriv. de Embargos, Decom., Aseguramientos y Dación en Pago	-	-	Otros Pasivos Circulantes	-	-
Adquisición con Fondos de Terceros	-	-			
Total de Activos Circulantes	473,660	493,670	Total de Pasivos Circulantes	174,873	325,356

Bajo protesta de decir verdad declaramos que los Estados Financieros y sus notas, son razonablemente correctos y son responsabilidad del emisor.

CONCEPTO	30 de Junio 2021	31 de diciembre 2020	CONCEPTO	30 de Junio 2021	31 de diciembre 2020
Activo No Circulante			Pasivo No Circulante		
Inversiones Financieras a Largo Plazo	-	-	Cuentas por Pagar a Largo Plazo	-	-
Derechos a Recibir Efectivo o Equivalentes a Largo Plazo	-	-	Documentos por Pagar a Largo Plazo	-	-
Bienes Inmuebles, Infraestructura y Const. en Proceso	-	-	Deuda Pública a Largo Plazo	-	-
Bienes Muebles	862,605	804,655	Pasivos Diferidos a Largo Plazo	-	-
Activos Intangibles	-	-	Fdos. y Bienes de Terceros en Garantía y/o en Admón. a L.P.	-	-
Depreciación, Deterioro y Amortización Acumulada de Bienes	(705,564)	(661,314)	Provisiones a Largo Plazo	-	-
Activos Diferidos	-	-	Total de Pasivos No Circulantes	-	-
Estimación por Pérdida o Deterioro de Activos no Circulantes	-	-	Total del Pasivo	174,873	325,356
Otros Activos no Circulantes	-	-			
Total de Activos No Circulantes	157,041	143,341	HACIENDA PÚBLICA / PATRIMONIO		
Total del Activo	630,701	637,011	Hacienda Pública / Patrimonio Contribuido	-	-
			Aportaciones	-	-
			Donaciones de Capital	-	-
			Actualización de la Hacienda Pública / Patrimonio	-	-
			Hacienda Pública / Patrimonio Generado	455,828	311,655
			Resultados del Ejercicio (Ahorro / Desahorro)	344,876	(21,142)
			Resultados de Ejercicios Anteriores	640,965	662,106
			Revalúos	-	-
			Reservas	-	-
			Rectificaciones de Resultados de Ejercicios Anteriores	(530,013)	(329,309)
			Exceso o Insuficiencia en la Actualización de la Hacienda Pública / Patrimonio	-	-
			Resultado por Posición Monetaria	-	-
			Resultado por Tenencia de Activos no Monetarios	-	-
			Total Hacienda Pública / Patrimonio	455,828	311,655
			Total del Pasivo y Hacienda Pública / Patrimonio	630,701	637,011

Bajo protesta de decir verdad declaramos que los Estados Financieros y sus notas, son razonablemente correctos y son responsabilidad del emisor.

Concepto	Origen	Aplicación	Concepto	Origen	Aplicación
ACTIVO	106,748	100,438	PASIVO	-	150,483
Activo Circulante	62,498	42,488	Pasivo Circulante	-	150,483
Efectivo y Equivalentes	62,498	-	Cuentas por Pagar a Corto Plazo	-	150,483
Derechos a Recibir Efectivo o Equivalentes	-	42,488	Documentos por Pagar a Corto Plazo	-	-
Derechos a Recibir Bienes o Servicios	-	-	Porción a Corto Plazo de la Deuda Pública a Largo Plazo	-	-
Inventarios	-	-	Títulos y Valores a Corto Plazo	-	-
Almacenes	-	-	Pasivos Diferidos a Corto Plazo	-	-
Estimación por Pérdida o Deterioro de Activos Circulantes	-	-	Fdos. y Bienes de Terceros en Garantía y/o Admón. a C. P.	-	-
Otros Activos Circulantes	-	-	Provisiones a Corto Plazo	-	-
Activo No Circulante	44,250	57,950	Otros Pasivos a Corto Plazo	-	-
Inversiones Financieras a Largo Plazo	-	-	Pasivo No Circulante	-	-
Derechos a Recibir Efectivo o Equivalentes a Largo Plazo	-	-	Cuentas por Pagar a Largo Plazo	-	-
Bienes Inmuebles, Infraestructura y Constr. en Proceso	-	-	Documentos por Pagar a Largo Plazo	-	-
Bienes Muebles	-	57,950	Deuda Pública a Largo Plazo	-	-
Activos Intangibles	-	-	Pasivos Diferidos a Largo Plazo	-	-
Depreciación, Deterioro y Amort. Acumulada de Bienes	44,250	-	Fdos. y Bienes de Terceros en Garantía y/o Admón. a L. P.	-	-
Activos Diferidos	-	-	Provisiones a Largo Plazo	-	-
Est. por Pérdida o Deterioro de Activos no Circulantes	-	-	HACIENDA PÚBLICA / PATRIMONIO	366,018	221,845
Otros Activos no Circulantes	-	-	Hacienda Pública / Patrimonio Contribuido	-	-
			Aportaciones	-	-
			Donaciones de Capital	-	-
			Actualización de la Hacienda Pública / Patrimonio	-	-
			Hacienda Pública / Patrimonio Generado	366,018	221,845
			Resultados del Ejercicio (Ahorro / Desahorro)	366,018	-
			Resultados de Ejercicios Anteriores	-	21,141
			Revalúos	-	-
			Reservas	-	-
			Rectificaciones de Resultados de Ejercicios Anteriores	-	200,704
			Exceso o Insuficiencia en la Actualización de la Hacienda Pública / Patrimonio	-	-
			Resultado por Posición Monetaria	-	-
			Resultado por Tenencia de Activos no Monetarios	-	-

Bajo protesta de decir verdad declaramos que los Estados Financieros y sus notas, son razonablemente correctos y son responsabilidad del emisor.



COMISIÓN ESTATAL DE ARBITRAJE MÉDICO
Estado Analítico del Activo
Del 1 de enero al 30 junio de 2021
(Pesos)



Concepto	Saldo Inicial 1	Cargos del Periodo 2	Abonos del Periodo 3	Saldo Final 4=(1+2-3)	Variación del Periodo (4-1)
ACTIVO					
Activo Circulante	637,011	6,781,980	6,788,290	630,701	(6,310)
Activo Circulante	493,670	6,724,030	6,744,040	473,660	(20,010)
Efectivo y Equivalentes	119,977	3,748,746	3,811,244	57,479	(62,498)
Derechos a Recibir Efectivo o Equivalentes	373,693	2,975,284	2,932,796	416,181	42,488
Derechos a Recibir Bienes o Servicios	-	-	-	-	-
Inventarios	-	-	-	-	-
Almacenes	-	-	-	-	-
Estimación por Pérdida o Deterioro de Activos Circulantes	-	-	-	-	-
Otros Activos Circulantes	-	-	-	-	-
Activo No Circulante	143,341	57,950	44,250	157,041	13,700
Inversiones Financieras a Largo Plazo	-	-	-	-	-
Derechos a Recibir Efectivo o Equivalentes a Largo Plazo	-	-	-	-	-
Bienes Inmuebles, Infraestructura y Constr. en Proceso	-	-	-	-	-
Bienes Muebles	804,655	57,950	-	862,605	57,950
Activos Intangibles	-	-	-	-	-
Depreciación, Deterioro y Amort. Acumulada de Bienes	(661,314)	-	44,250	(705,564)	(44,250)
Activos Diferidos	-	-	-	-	-
Est. por Pérdida o Deterioro de Activos no Circulantes	-	-	-	-	-
Otros Activos no Circulantes	-	-	-	-	-

Bajo protesta de decir verdad declaramos que los Estados Financieros y sus notas, son razonablemente correctos y son responsabilidad del emisor.

Denominación de las Deudas	Moneda de Contratación	Institución o País Acreedor	Saldo Inicial del Periodo	Saldo Final del Periodo
DEUDA PÚBLICA				
Corto Plazo				
Deuda Interna	Pesos		-	-
Instituciones de Crédito			-	-
Títulos y Valores			-	-
Arrendamientos Financieros			-	-
Deuda Externa	Pesos		-	-
Organismos Financieros Internacionales			-	-
Deuda Bilateral			-	-
Títulos y Valores			-	-
Arrendamientos Financieros			-	-
<i>Subtotal a Corto Plazo</i>			-	-
Largo Plazo				
Deuda Interna	Pesos		-	-
Instituciones de Crédito			-	-
Títulos y Valores			-	-
Arrendamientos Financieros			-	-
Deuda Externa	Pesos		-	-
Organismos Financieros Internacionales			-	-
Deuda Bilateral			-	-
Títulos y Valores			-	-
Arrendamientos Financieros			-	-
<i>Subtotal a Largo Plazo</i>			-	-
Otros Pasivos			325,356	174,873
Total Deuda y Otros Pasivos			325,356	174,873

Bajo protesta de decir verdad declaramos que los Estados Financieros y sus notas, son razonablemente correctos y son responsabilidad del emisor.

Denominación de la Deuda Pública y Otros Pasivos	Saldo al 31 de Diciembre de 2020	Disposiciones del Periodo	Amortizaciones del Periodo	Revaluaciones, Reclasificaciones y Otros Ajustes	Saldo Final del Periodo	Pago de Intereses del Periodo	Pago de Comisiones y demás costos asociados durante el Periodo
<i>Deuda Pública</i>	-	-	-	-	-	-	-
<i>Corto Plazo</i>	-	-	-	-	-	-	-
<i>Instituciones de Crédito</i>	-	-	-	-	-	-	-
<i>Títulos y Valores</i>	-	-	-	-	-	-	-
<i>Arrendamientos Financieros</i>	-	-	-	-	-	-	-
<i>Largo Plazo</i>	-	-	-	-	-	-	-
<i>Instituciones de Crédito</i>	-	-	-	-	-	-	-
<i>Títulos y Valores</i>	-	-	-	-	-	-	-
<i>Arrendamientos Financieros</i>	-	-	-	-	-	-	-
<i>Otros Pasivos</i>	325,356	-	-	-	174,873	-	-
<i>Total de la Deuda Pública y Otros Pasivos</i>	325,356	-	-	-	174,873	-	-
<i>Deuda Contingente¹ (Informativo)</i>							
Deuda Contingente 1	-	-	-	-	-	-	-
Deuda Contingente 2	-	-	-	-	-	-	-
Deuda Contingente xx	-	-	-	-	-	-	-
<i>Valor de Instrumentos Bono Cupón Cero²</i>							
Instrumento Bono Cupón Cero 1	-	-	-	-	-	-	-
Instrumento Bono Cupón Cero 2	-	-	-	-	-	-	-
Instrumento Bono Cupón Cero 3	-	-	-	-	-	-	-

1 Se refiere a cualquier Financiamiento sin fuente o garantía de pago definida, que sea asumida de manera solidaria o subsidiaria por las Entidades Federativas con sus Municipios, organismos descentralizados y empresas de participación estatal mayoritaria y fideicomisos, locales o municipales, y por los Municipios con sus respectivos organismos descentralizados y empresas de participación municipal mayoritaria.

2 Se refiere al valor del Bono Cupón Cero que respalda el pago de los créditos asociados al mismo (Activo).

Obligaciones a Corto Plazo	Monto Contratado	Plazo Pactado	Tasa de Interés	Comisiones y Costos Relacionados	Tasa Efectiva
<i>Obligaciones a Corto Plazo (Informativo)</i>					
Crédito 1	-	-	-	-	-
Crédito 2	-	-	-	-	-
Crédito xx	-	-	-	-	-

Bajo protesta de decir verdad declaramos que los Estados Financieros y sus notas, son razonablemente correctos y son responsabilidad del emisor.

Denominación de las Obligaciones Diferentes de Financiamiento	Fecha del Contrato	Fecha de inicio de operación del proyecto	Fecha de vencimiento	Monto de la inversión pactado	Plazo pactado	Monto promedio mensual del pago de la contraprestación	Monto pagado de la inversión al 30 de junio de 2021	Monto pagado de la inversión actualizado al 30 de junio de 2021	Saldo pendiente por pagar de la inversión al 30 de junio de 2021
Asociaciones Público Privadas (APP's)				-		-	-	-	-
APP 1				-		-	-	-	-
APP 2				-		-	-	-	-
APP 3				-		-	-	-	-
APP xx				-		-	-	-	-
Otros Instrumentos				-		-	-	-	-
Otro Instrumento 1				-		-	-	-	-
Otro Instrumento 2				-		-	-	-	-
Otro Instrumento 3				-		-	-	-	-
Otro Instrumento xx				-		-	-	-	-
Total de Obligaciones Diferentes de Financiamiento				-		-	-	-	-

NO APLICA

Bajo protesta de decir verdad declaramos que los Estados Financieros y sus notas, son razonablemente correctos y son responsabilidad del emisor.



COMISI3N ESTATAL DE ARBITRAJE M3DICO
Estado de Variaci3n en la Hacienda P3blica
Del 1 de enero al 30 Junio de 2021
(Pesos)



Concepto	Hacienda P3blica/ Patrimonio Contribuido	Hacienda P3blica/ Patrimonio Generado de Ejercicios Anteriores	Hacienda P3blica/ Patrimonio Generado del Ejercicio	Exceso o Insuficiencia en la Actualizaci3n de la Hacienda P3blica / Patrimonio	TOTAL
Hacienda P3blica / Patrimonio Contribuido Neto de 2020	-	-	-	-	-
Aportaciones	-	-	-	-	-
Donaciones de Capital	-	-	-	-	-
Actualizaci3n de la Hacienda P3blica / Patrimonio	-	-	-	-	-
Hacienda P3blica / Patrimonio Generado Neto de 2020	-	332,797	(21,142)	-	311,655
Resultados del Ejercicio (Ahorro / Desahorro)	-	-	(21,142)	-	(21,142)
Resultados de Ejercicios Anteriores	-	662,106	-	-	662,106
Revaluos	-	-	-	-	-
Reservas	-	-	-	-	-
Rectificaciones de Resultados de Ejercicios Anteriores	-	(329,309)	-	-	(329,309)
Exceso o Insuficiencia en la Actualizaci3n de la Hacienda P3blica / Patrimonio Neto de 2020	-	-	-	-	-
Resultado por Posici3n Monetaria	-	-	-	-	-
Resultado por Tenencia de Activos no Monetarios	-	-	-	-	-
Hacienda P3blica / Patrimonio Neto Final de 2020	-	332,797	(21,142)	-	311,655
Cambios en la Hacienda P3blica / Patrimonio Contribuido Neto de 2021	-	-	-	-	-
Aportaciones	-	-	-	-	-
Donaciones de Capital	-	-	-	-	-
Actualizaci3n de la Hacienda P3blica / Patrimonio	-	-	-	-	-
Variaciones de la Hacienda P3blica / Patrimonio Generado Neto de 2021	-	(21,141)	165,314	-	144,173
Resultados del Ejercicio (Ahorro / Desahorro)	-	-	344,876	-	344,876
Resultados de Ejercicios Anteriores	-	(21,141)	21,142	-	1
Revaluos	-	-	-	-	-
Reservas	-	-	-	-	-
Rectificaciones de Resultados de Ejercicios Anteriores	-	-	(200,704)	-	(200,704)
Cambios en el Exceso o Insuficiencia en la Actualizaci3n de la Hacienda P3blica / Patrimonio Neto de 2021	-	-	-	-	-
Resultado por Posici3n Monetaria	-	-	-	-	-
Resultado por Tenencia de Activos no Monetarios	-	-	-	-	-
Hacienda P3blica / Patrimonio Neto Final de 2021	-	311,656	144,172	-	455,828

Bajo protesta de decir verdad declaramos que los Estados Financieros y sus notas, son razonablemente correctos y son responsabilidad del emisor.

Concepto	2021	2020	Concepto	2021	2020
Flujos de Efectivo de las Actividades de Operación			Flujos de Efectivo de las Actividades de Inversión		
Origen	2,592,919	2,378,643	Origen	(57,950)	-
Impuestos	-	-	Bienes Inmuebles, Infraestructura y Construcciones en Proceso	-	-
Cuotas y Aportaciones de Seguridad Social	-	-	Bienes Muebles	(57,950)	-
Contribuciones de Mejoras	-	-	Otros Orígenes de Inversión	-	-
Derechos	-	-	Aplicación	-	-
Productos	-	-	Bienes Inmuebles, Infraestructura y Construcciones en Proceso	-	-
Aprovechamientos	-	-	Bienes Muebles	-	-
Ingresos por Venta de Bienes y Prestación de Servicios	-	-	Otras Aplicaciones de Inversión	-	-
Participaciones, Aportaciones, Convenios, Incentivos Derivados de la Colaboración Fiscal y Fondos Distintos de Aportaciones	-	-			
Transferencias, Asignaciones, Subsidios y Subvenciones, y Pensiones y Jubilaciones	2,592,919	2,378,643	Flujos Netos de Efectivo por Actividades de Inversión	(57,950)	-
Otros Orígenes de Operación	-	-			
			Flujo de Efectivo de las Actividades de Financiamiento		
Aplicación	2,597,467	2,494,758	Origen	-	-
Servicios Personales	1,086,103	1,112,517	Endeudamiento Neto	-	-
Materiales y Suministros	89,383	75,367	Interno	-	-
Servicios Generales	288,043	235,355	Externo	-	-
Transf. Internas y Asignaciones al Sector Público	-	-	Otros Orígenes de Financiamiento	-	-
Transferencias al resto del Sector Público	-	-	Aplicación	-	-
Subsidios y Subvenciones	-	-	Servicios de la Deuda	-	-
Ayudas Sociales	-	-	Interno	-	-
Pensiones y Jubilaciones	855,810	694,712	Externo	-	-
Transf. a Fideicomisos, Mandatos y Contratos Análogos	-	-	Otras Aplicaciones de Financiamiento	-	-
Transferencias a la Seguridad Social	-	-			
Donativos	-	-	Flujos Netos de Efectivo por Actividades de Financiamiento		
Transferencias al Exterior	-	-			
Participaciones	-	-	Incremento/Disminución Neta en el Efectivo y Equivalentes al Efectivo	(62,498)	(116,115)
Aportaciones	-	-			
Convenios	-	-	Flujos Netos de Efectivo por Actividades de Operación		
Otras Aplicaciones de Operación	278,128	376,807	Efectivo y Equivalentes al Efectivo al Inicio del Ejercicio	119,977	203,417
			Efectivo y Equivalentes al Efectivo al Final del Ejercicio	57,479	87,302
Flujos Netos de Efectivo por Actividades de Operación	(4,548)	(116,115)			

Bajo protesta de decir verdad declaramos que los Estados Financieros y sus notas, son razonablemente correctos y son responsabilidad del emisor.

Informe de Pasivos Contingentes

2021

En el ejercicio se generará el compromiso pago de una nueva pensión por viudez a cargo del organismo, la cual se debe considerar a partir del día 23 de febrero, de acuerdo con las estimaciones realizadas, representará destinar recursos adicionales al rubro de pensiones por la cantidad de 377 mil 144 pesos.

NOTAS A LOS ESTADOS FINANCIEROS

a) NOTAS DE DESGLOSE

I) NOTAS AL ESTADO DE SITUACIÓN FINANCIERA

Activo

Derechos a recibir Efectivo y Equivalentes y Bienes o Servicios a Recibir:

1. Al cierre de la cuenta pública que se informa el organismo reflejó en la cuenta de Inversiones Financieras a Corto Plazo la cantidad de 414 mil 352 pesos correspondiente al fondo de inversión de los saldos disponibles para erogaciones.
2. La cuenta de Deudores Diversos refleja un saldo por comisiones bancarias no reconocidas por la cantidad de 408 pesos, y por diversos ajustes por la cantidad de 1 mil 423 pesos.
3. **Bienes Muebles, Inmuebles e Intangibles:**

Método de depreciación lineal aplicado al valor histórico conforme a las tasas establecidas en los parámetros de estimación de vida útil publicados en el Diario Oficial de la Federación el miércoles 15 de agosto de 2012. Estado de los activos óptimo para uso.

La depreciación acumulada al inicio del ejercicio equivale a la cantidad de 677 mil 673 pesos, se aplicaron depreciaciones en trimestre por la cantidad de 27 mil 981 pesos, teniendo una depreciación acumulada del ejercicio por de 705 mil 564 pesos.

Pasivo:

4. Retenciones y Contribuciones por Pagar a Corto Plazo en un periodo menor a 90 días.-

Descripción	Importe
Impuesto Sobre la Renta Retención Arrendamiento	1 mil 631 pesos
Retención IVA Arrendamiento	1 mil 442 pesos
Retenciones Impuesto Sobre la Renta Sueldos y Salarios	35 mil 349 pesos
Retención IVA	858 pesos
Impuesto sobre nóminas	3 mil 795 pesos

5. Proveedores por Pagar a Corto Plazo que serán liquidados en un periodo menor a 90 días.- Saldo que se desglosa conforme lo siguiente:

Descripción	Importe
Servicio de Fumigación y Control de Plagas correspondiente al mes de marzo	951 pesos
Servicio de Vigilancia correspondiente al mes de marzo	8 mil 120 pesos
Servicio de Limpieza correspondiente al mes de marzo	10 mil 798 pesos
Servicio de Limpieza saldo	1 mil 824 pesos

II) NOTAS AL ESTADO DE ACTIVIDADES

Ingresos de Gestión:

Los ingresos de la gestión se componen de las transferencias autorizadas para el ejercicio fiscal dos mil veinte Asignación de recursos de acuerdo con lo establecido en el Artículo VIGÉSIMO TERCERO: Anexo 7 Transferencias, Asignaciones, Subsidios y Otras Ayuda del MIL CIENTO CINCO .- Por el que se aprueba el Presupuesto de Egresos del Gobierno del Estado de Morelos para el ejercicio fiscal del 01 de enero al 31 de diciembre del 202, por un monto de 5 millones 797 mil 568 pesos.

III) NOTAS AL ESTADO DE VARIACIÓN EN LA HACIENDA PÚBLICA

- Derivado de la aplicación de las disposiciones en materia de armonización contable, se aplicaron depreciaciones de acuerdo con los “Parámetros de Estimación de Vida Útil” publicados en el Diario Oficial de la Federación, por un monto de 27 mil 981 pesos.
- El valor contable actual del patrimonio en libros equivale a la cantidad de 209 mil 145 pesos.

IV) NOTAS AL ESTADO DE FLUJOS DE EFECTIVO

Efectivo y equivalentes

- El análisis de los saldos inicial y final que figuran en la última parte del Estado de Flujo de Efectivo en la cuenta de efectivo y equivalentes es como sigue:

	2021	2020
Efectivo en Bancos -Tesorería	22,290	94,446
Efectivo en Bancos- Dependencias	0	0
Inversiones temporales (hasta 3 meses)	0	13,527
Fondos con afectación específica	0	0
Depósitos de fondos de terceros y otros	35,189	12,004
Total de Efectivo y Equivalentes	57,479	119,977

2. Conciliación de los Flujos de Efectivo Netos de las Actividades de Operación y la cuenta de Ahorro/Desahorro antes de Rubros Extraordinarios.

	2021	2020
Ahorro/Desahorro antes de rubros Extraordinarios	344,876	243,592
<i>Movimientos de partidas (o rubros) que no afectan al efectivo.</i>	0	0
Depreciación	0	0
Amortización	0	0
Incrementos en las provisiones	0	0
Incremento en inversiones producido por revaluación	(0)	(0)
Ganancia/pérdida en venta de propiedad, planta y equipo	(0)	(0)
Incremento en cuentas por cobrar	(0)	(0)
Partidas extraordinarias	(0)	(0)

b) NOTAS DE MEMORIA (CUENTAS DE ORDEN)

Cuentas de Orden Contables y Presupuestarias:

Contables:

6. La Comisión Estatal de Arbitraje Médico cuenta con Mobiliario, Equipo de oficina y de Telefonía por un importe de 163 mil 470 pesos, bienes entregados por los Servicios de Salud de Morelos en calidad de comodato, como consta en acta administrativa de entrega recepción de fecha 8 de diciembre del año 2000, derivado de la aplicación de las disposiciones en materia de armonización contable, a la fecha dichos bienes disminuyeron su valor en su totalidad, valor contable de cero pesos. Dicha depreciación se realizó de acuerdo con los “Parámetros de Estimación de Vida Útil” publicados en el Diario Oficial de la Federación.
- 7.

c) NOTAS DE GESTIÓN ADMINISTRATIVA

1. Introducción

Se presenta la información financiera correspondiente al ejercicio fiscal del primero de enero al 30 de junio de 2021 con la finalidad de que los usuarios cuenten con elementos de la aplicación de los recursos financieros en la gestión de la Comisión Estatal de Arbitraje Médico.

2. Panorama Económico y Financiero

La Comisión Estatal de Arbitraje Médico no emite información sobre el panorama económico y financiero por no tener atribución alguna.

3. Autorización e Historia

- a) La Comisión Estatal de Arbitraje Médico fue creada mediante decreto número mil ciento ochenta y tres, publicado en el periódico oficial de fecha 6 de septiembre del año 2000.

- b) A la fecha no ha habido modificaciones relevantes ya que el principal objeto por el que se creó esta Comisión se ha mantenido.

4. Organización y Objeto Social

Se informará sobre:

- a) El Objeto social de la Comisión Estatal de Arbitraje Médico es garantizar que el acceso a los servicios de salud se dé en igualdad de circunstancias para todas las y los usuarios de los servicios de salud.
- b) Principal actividad es la de ayudar a dirimir las diferencias que se presentan entre los usuarios y prestadores de servicios de la salud de manera imparcial, ágil y gratuita.
- c) Régimen jurídico, somos un organismo público descentralizado del Gobierno del Estado de Morelos con personalidad jurídica propia y patrimonio propio, con autonomía técnica y jurídica para emitir recomendaciones, opiniones, acuerdos, dictámenes y laudos.
- d) Este organismo tiene la obligación de retener el Impuesto sobre la renta por el ingreso de sus trabajadores conforme lo estable el Capítulo IV, Capítulo I DE LOS INGRESOS POR SALARIOS Y EN GENERAL POR LA PRESTACIÓN DE UN SERVICIO PERSONAL SUBORDINADO de la Ley del Impuesto Sobre la Renta, por retención de arrendamiento de inmuebles, por el Impuesto al Valor Agregado retenido por el arrendamiento de inmueble y por enterar el pago correspondiente al dos por ciento del IMPUESTO SOBRE EROGACIONES POR REMUNERACIONES AL TRABAJO PERSONAL establecido en la LEY GENERAL DE HACIENDA DEL ESTADO DE MORELOS.
- e) La Estructura organizacional de la Comisión está conformada una Comisionada Estatal de Arbitraje Médico, una Subcomisionada y un Coordinador de Gestión y Enlace Institucional.

4. Bases de Preparación de los Estados Financieros

- a) Para la elaboración de los Estados Financieros que se presentan, se ha observado lo dispuesto por la Ley General de Contabilidad Gubernamental, lo que establecen las Normas Contables y Lineamientos para la Emisión de Estados Financieros emitidos por el Consejo Nacional de Armonización Contable (CONAC).

Para el reconocimiento, valuación y revelación del registro de los bienes muebles se observó lo establecido en el postulado básico denominado valuación, por lo que el registro se realizó con base en el costo histórico y en moneda nacional.

Para la preparación de la información financiera que se presenta, se observó la aplicación de los postulados básicos de contabilidad gubernamental contenidos en el acuerdo por el que se emiten los Postulados Básicos de Contabilidad Gubernamental publicados en el diario oficial de fecha 20 de agosto de 2009 que son:

- a. Sustancia Económica
- b. Entes Públicos
- c. Existencia Permanente
- d. Revelación Suficiente
- e. Importancia Relativa

- f. Registro e integración Presupuestaria
- g. Consolidación de la Información Financiera
- h. Devengo Contable
- i. Valuación
- j. Dualidad Económica
- k. Consistencia

5. Políticas de Contabilidad Significativas:

En el periodo a reportar no se generó información relevante respecto de las políticas de contabilidad.

7. Posición en Moneda Extranjera y Protección por Riesgo Cambiario:

- a) La Comisión Estatal de Arbitraje Médico no realiza operaciones en moneda extranjera por no estar facultada para ello.

8. Información sobre la Deuda y el Reporte Analítico de la Deuda:

- a) La comisión estatal de arbitraje médico no genera deuda por no contar con facultades para ello.

Bajo protesta de decir verdad declaramos que los Estados Financieros y sus Notas son razonablemente correctos y responsabilidad del emisor.



COMISIÓN ESTATAL DE ARBITRAJE MÉDICO
Conciliación entre los Ingresos Presupuestarios y Contables
Del 1 de enero al 30 de junio de 2021
(Pesos)



1. Total de Ingresos Presupuestarios	2,592,919
2. Más Ingresos Contables No Presupuestarios	137,382
2.1 Ingresos Financieros	2,548
2.2 Incremento por Variación de Inventarios	-
2.3 Disminución del Exceso de Estimaciones por Pérdida o Deterioro u Obsolescencia	-
2.4 Disminución del Exceso de Provisiones	-
2.5 Otros Ingresos y Beneficios Varios	134,834
2.6 Otros Ingresos Contables No Presupuestarios	-
3. Menos Ingresos Presupuestarios No Contables	-
3.1 Aprovechamientos Patrimoniales	-
3.2 Ingresos Derivados de Financiamientos	-
3.3 Otros Ingresos Presupuestarios No Contables	-
4. Total de Ingresos Contables	2,730,301

COMISIÓN ESTATAL DE ARBITRAJE MÉDICO
Conciliación entre los Egresos Presupuestarios y los Gastos Contables
Del 1 de enero al 30 de junio de 2021
(Pesos)

1. Total de Egresos Presupuestarios	2,399,127
2. Menos Egresos Presupuestarios No Contables	57,950
2.1 Materias Primas y Materiales de Producción y Comercialización	-
2.2 Materiales y Suministros	-
2.3 Mobiliario y Equipo de Administración	57,950
2.4 Mobiliario y Equipo Educativo y Recreativo	-
2.5 Equipo e Instrumental Médico y de Laboratorio	-
2.6 Vehículos y Equipo de Transporte	-
2.7 Equipo de Defensa y Seguridad	-
2.8 Maquinaria, Otros Equipos y Herramientas	-
2.9 Activos Biológicos	-
2.10 Bienes Inmuebles	-
2.11 Activos Intangibles	-
2.12 Obra Pública en Bienes de Dominio Público	-
2.13 Obra Pública en Bienes Propios	-
2.14 Acciones y Participaciones de Capital	-
2.15 Compra de Títulos y Valores	-
2.16 Concesión de Préstamos	-
2.17 Inversiones en Fideicomisos, Mandatos y Otros Análogos	-
2.18 Provisiones para Contingencias y Otras Erogaciones Especiales	-
2.19 Amortización de la Deuda Pública	-
2.20 Adeudos de Ejercicios Fiscales Anteriores (ADEFAS)	-
2.21 Otros Egresos Presupuestarios No Contables	-
3. Más Gastos Contables No Presupuestarios	44,248
3.1 Estimaciones, Depreciaciones, Deterioros, Obsolescencia y Amortizaciones	44,248
3.2 Provisiones	-
3.3 Disminución de Inventarios	-
3.4 Aumento por Insuficiencia de Estimaciones por Pérdida o Deterioro u Obsolescencia	-
3.5 Aumento por Insuficiencia de Provisiones	-
3.6 Otros Gastos	-
3.7 Otros Gastos Contables No Presupuestarios	-
4. Total de Gastos Contables	2,385,425



COMISIÓN ESTATAL
DE ARBITRAJE MÉDICO

Información Presupuestaria

CUENTA PÚBLICA
COMISIÓN ESTATAL DE ARBITRAJE MÉDICO
ENERO - JUNIO

2021

Concepto	Estimado / Aprobado	Devengado	Recaudado / Pagado
A. Ingresos Totales (A = A1 + A2 + A3)	5,797,568	2,592,919	2,592,919
<i>A1. Ingresos de Libre Disposición</i>	<i>5,797,568</i>	<i>2,592,919</i>	<i>2,592,919</i>
<i>A2. Transferencias Federales Etiquetadas</i>	<i>-</i>	<i>-</i>	<i>-</i>
<i>A3. Financiamiento Neto</i>	<i>-</i>	<i>-</i>	<i>-</i>
B. Egresos Presupuestarios (B = B1 + B2)	5,797,568	2,399,127	2,377,291
<i>B1. Gasto No Etiquetado (sin incluir Amortización de la Deuda Pública)</i>	<i>5,797,568</i>	<i>2,399,127</i>	<i>2,377,291</i>
<i>B2. Gasto Etiquetado (sin incluir Amortización de la Deuda Pública)</i>	<i>-</i>	<i>-</i>	<i>-</i>
C. Remanentes del Ejercicio Anterior (C = C1 + C2)	-	-	-
<i>C1. Remanentes de Ingresos de Libre Disposición aplicados en el periodo</i>	<i>-</i>	<i>-</i>	<i>-</i>
<i>C2. Remanentes de Transferencias Federales Etiquetadas aplicados en el periodo</i>	<i>-</i>	<i>-</i>	<i>-</i>
I. Balance Presupuestario (I = A - B + C)	-	193,792	215,628
II. Balance Presupuestario sin Financiamiento Neto (II = I - A3)	-	193,792	215,628
III. Balance Presupuestario sin Financiamiento Neto y sin Remanentes del Ejercicio Anterior (III = II - C)	-	193,792	215,628

Concepto	Aprobado	Devengado	Pagado
E. Intereses, Comisiones y Gastos de la Deuda (E = E1 + E2)	-	-	-
<i>E1. Intereses, Comisiones y Gastos de la Deuda con Gasto No Etiquetado</i>	<i>-</i>	<i>-</i>	<i>-</i>
<i>E2. Intereses, Comisiones y Gastos de la Deuda con Gasto Etiquetado</i>	<i>-</i>	<i>-</i>	<i>-</i>
IV. Balance Primario (IV = III + E)	-	193,792	215,628

Concepto	Estimado / Aprobado	Devengado	Recaudado / Pagado
F. Financiamiento (F = F1 + F2)	-	-	-
<i>F1. Financiamiento con Fuente de Pago de Ingresos de Libre Disposición</i>	<i>-</i>	<i>-</i>	<i>-</i>
<i>F2. Financiamiento con Fuente de Pago de Transferencias Federales Etiquetadas</i>	<i>-</i>	<i>-</i>	<i>-</i>
G. Amortización de la Deuda (G = G1 + G2)	-	-	-
<i>G1. Amortización de la Deuda Pública con Gasto No Etiquetado</i>	<i>-</i>	<i>-</i>	<i>-</i>
<i>G2. Amortización de la Deuda Pública con Gasto Etiquetado</i>	<i>-</i>	<i>-</i>	<i>-</i>
A3. Financiamiento Neto (A3 = F - G)	-	-	-

Concepto	Estimado / Aprobado	Devengado	Recaudado / Pagado
A1. Ingresos de Libre Disposición	5,797,568	2,592,919	2,592,919
<i>A3.1 Financiamiento Neto con Fuente de Pago de Ingresos de Libre Disposición (A3.1 = F1 - G1)</i>	<i>-</i>	<i>-</i>	<i>-</i>
<i>F1. Financiamiento con Fuente de Pago de Ingresos de Libre Disposición</i>	<i>-</i>	<i>-</i>	<i>-</i>
<i>G1. Amortización de la Deuda Pública con Gasto No Etiquetado</i>	<i>-</i>	<i>-</i>	<i>-</i>
B1. Gasto No Etiquetado (sin incluir Amortización de la Deuda Pública)	5,797,568	2,399,127	2,377,291
<i>C1. Remanentes de Ingresos de Libre Disposición aplicados en el periodo</i>	<i>-</i>	<i>-</i>	<i>-</i>
V. Balance Presupuestario de Recursos Disponibles (V = A1 + A3.1 - B1 + C1)	-	193,792	215,628
VI. Balance Presupuestario de Recursos Disponibles sin Financiamiento Neto (VI = V - A3.1)	-	193,792	215,628

Concepto	Estimado / Aprobado	Devengado	Recaudado / Pagado
A2. Transferencias Federales Etiquetadas	-	-	-
<i>A3.2 Financiamiento Neto con Fuente de Pago de Transferencias Federales Etiquetadas (A3.2 = F2 - G2)</i>	<i>-</i>	<i>-</i>	<i>-</i>
<i>F2. Financiamiento con Fuente de Pago de Transferencias Federales Etiquetadas</i>	<i>-</i>	<i>-</i>	<i>-</i>
<i>G2. Amortización de la Deuda Pública con Gasto Etiquetado</i>	<i>-</i>	<i>-</i>	<i>-</i>
B2. Gasto Etiquetado (sin incluir Amortización de la Deuda Pública)	-	-	-
<i>C2. Remanentes de Transferencias Federales Etiquetadas aplicados en el periodo</i>	<i>-</i>	<i>-</i>	<i>-</i>
VII. Balance Presupuestario de Recursos Etiquetados (VII = A2 + A3.2 - B2 + C2)	-	-	-
VIII. Balance Presupuestario de Recursos Etiquetados sin Financiamiento Neto (VIII = VII - A3.2)	-	-	-

Rubro de Ingresos	Ingreso					Diferencia (6 = 5 - 1)
	Estimado	Ampliaciones y Reducciones	Modificado	Devengado	Recaudado	
	(1)	(2)	(3= 1 + 2)	(4)	(5)	
Impuestos	-	-	-	-	-	-
Cuotas y Aportaciones de Seguridad Social	-	-	-	-	-	-
Contribuciones de Mejoras	-	-	-	-	-	-
Derechos	-	-	-	-	-	-
Productos	-	-	-	-	-	-
Aprovechamientos	-	-	-	-	-	-
Ingresos por Venta de Bienes, Prestación de Servicios y Otros Ingresos	-	-	-	-	-	-
Participaciones, Aportaciones, Convenios, Incentivos Derivados de la Colaboración Fiscal y Fondos Distintos de Aportaciones	-	-	-	-	-	-
Transferencias, Asignaciones, Subsidios y Subvenciones, y Pensiones y Jubilaciones	5,797,568	-	5,797,568	2,592,919	2,592,919	(3,204,649)
Ingresos Derivados de Financiamientos	-	-	-	-	-	-
Total	5,797,568	-	5,797,568	2,592,919	2,592,919	(3,204,649)
Ingresos excedentes						

Estado Analítico de Ingresos Por Fuente de Financiamiento	Ingreso					Diferencia (6 = 5 - 1)
	Estimado	Ampliaciones y Reducciones	Modificado	Devengado	Recaudado	
	(1)	(2)	(3= 1 + 2)	(4)	(5)	
Ingresos del Poder Ejecutivo Federal o Estatal y de los Municipios	-	-	-	-	-	-
Impuestos	-	-	-	-	-	-
Cuotas y Aportaciones de Seguridad Social	-	-	-	-	-	-
Contribuciones de Mejoras	-	-	-	-	-	-
Derechos	-	-	-	-	-	-
Productos ¹	-	-	-	-	-	-
Aprovechamientos ²	-	-	-	-	-	-
Participaciones, Aportaciones, Convenios, Incentivos Derivados de la Colaboración Fiscal y Fondos Distintos de Aportaciones	-	-	-	-	-	-
Transferencias, Asignaciones, Subsidios y Subvenciones, y Pensiones y Jubilaciones	-	-	-	-	-	-
Ingresos de los Entes Públicos de los Poderes Legislativo y Judicial, de los Órganos Autónomos y del Sector Paraestatal o Paramunicipal, así como de las Empresas Productivas del Estado	5,797,568	-	5,797,568	2,592,919	2,592,919	(3,204,649)
Cuotas y Aportaciones de Seguridad Social	-	-	-	-	-	-
Productos ¹	-	-	-	-	-	-
Ingresos por Venta de Bienes, Prestación de Servicios y Otros Ingresos ³	-	-	-	-	-	-
Transferencias, Asignaciones, Subsidios y Subvenciones, y Pensiones y Jubilaciones	5,797,568	-	5,797,568	2,592,919	2,592,919	(3,204,649)
Ingresos Derivados de Financiamientos	-	-	-	-	-	-
Ingresos Derivados de Financiamientos	-	-	-	-	-	-
Total	5,797,568	-	5,797,568	2,592,919	2,592,919	(3,204,649)
Ingresos excedentes						

¹ Incluye intereses que generan las cuentas bancarias de los entes públicos en productos.

² Incluye donativos en efectivo del Poder Ejecutivo, entre otros aprovechamientos.

³ Se refiere a los ingresos propios obtenidos por los Poderes Legislativo y Judicial, los Órganos Autónomos y las entidades de la administración pública paraestatal y paramunicipal, por sus actividades diversas no inherentes a su operación que generan recursos y que no sean ingresos por venta de bienes o prestación de servicios, tales como donativos en efectivo, entre otros.

Concepto	Ingreso					Diferencia
	Estimado	Ampliaciones/ (Reducciones)	Modificado	Devengado	Recaudado	
Ingresos de Libre Disposición						
<i>Impuestos</i>	-	-	-	-	-	-
<i>Cuotas y Aportaciones de Seguridad Social</i>	-	-	-	-	-	-
<i>Contribuciones de Mejoras</i>	-	-	-	-	-	-
<i>Derechos</i>	-	-	-	-	-	-
<i>Productos</i>	-	-	-	-	-	-
<i>Aprovechamientos</i>	-	-	-	-	-	-
<i>Ingresos por Venta de Bienes y Prestación de Servicios</i>	-	-	-	-	-	-
<i>Participaciones</i>	-	-	-	-	-	-
Fondo General de Participaciones	-	-	-	-	-	-
Fondo de Fomento Municipal	-	-	-	-	-	-
Fondo de Fiscalización y Recaudación	-	-	-	-	-	-
Fondo de Compensación	-	-	-	-	-	-
Fondo de Extracción de Hidrocarburos	-	-	-	-	-	-
Impuesto Especial Sobre Producción y Servicios	-	-	-	-	-	-
0.136% de la Recaudación Federal Participable	-	-	-	-	-	-
3.17% Sobre Extracción de Petróleo	-	-	-	-	-	-
Gasolinas y Diésel	-	-	-	-	-	-
Fondo del Impuesto Sobre la Renta	-	-	-	-	-	-
Fondo de Estabilización de los Ingresos de las Ent. Fed.	-	-	-	-	-	-
<i>Incentivos Derivados de la Colaboración Fiscal</i>	-	-	-	-	-	-
Tenencia o Uso de Vehículos	-	-	-	-	-	-
Fondo de Compensación ISAN	-	-	-	-	-	-
Impuesto Sobre Automóviles Nuevos	-	-	-	-	-	-
Fondo de Compensación de Repecos-Intermedios	-	-	-	-	-	-
Otros Incentivos Económicos	-	-	-	-	-	-
<i>Transferencias y Asignaciones</i>	5,797,568	-	5,797,568	2,592,919	2,592,919	(3,204,649)
<i>Convenios</i>	-	-	-	-	-	-
Otros Convenios y Subsidios	-	-	-	-	-	-
<i>Otros Ingresos de Libre Disposición</i>	-	-	-	-	-	-
Participaciones en Ingresos Locales	-	-	-	-	-	-
Otros Ingresos de Libre Disposición	-	-	-	-	-	-
Total de Ingresos de Libre Disposición	5,797,568	-	5,797,568	2,592,919	2,592,919	(3,204,649)
Ingresos Excedentes de Ingresos de Libre Disposición						
Transferencias Federales Etiquetadas						
<i>Aportaciones</i>	-	-	-	-	-	-
Fondo de Aport. para la Nómina Educativa y Gto. Op.	-	-	-	-	-	-
Fondo de Aportaciones para los Servicios de Salud	-	-	-	-	-	-
Fondo de Aportaciones para la Infraestructura Social	-	-	-	-	-	-
Fondo de Aport. para el Fortalecimiento de los Municipios y de las Demarcaciones Territoriales del Distrito Federal	-	-	-	-	-	-
Fondo de Aportaciones Múltiples	-	-	-	-	-	-
Fondo de Aport. para la Educación Tec. y de Adultos	-	-	-	-	-	-
Fondo de Aportaciones para la Seguridad Pública de los Estados y del Distrito Federal	-	-	-	-	-	-
Fondo de Aportaciones para el Fortalecimiento de las Entidades Federativas	-	-	-	-	-	-
<i>Convenios</i>	-	-	-	-	-	-
Convenios de Protección Social en Salud	-	-	-	-	-	-
Convenios de Descentralización	-	-	-	-	-	-
Convenios de Reasignación	-	-	-	-	-	-
Otros Convenios y Subsidios	-	-	-	-	-	-
<i>Fondos Distintos de Aportaciones</i>	-	-	-	-	-	-
Fondo para Entidades Federativas y Municipios Productores de Hidrocarburos	-	-	-	-	-	-
Fondo Minero	-	-	-	-	-	-
<i>Transferencias, Asignaciones, Subsidios y Subvenciones, y Pensiones y Jubilaciones</i>	-	-	-	-	-	-
<i>Otras Transferencias Federales Etiquetadas</i>	-	-	-	-	-	-
Total de Transferencias Federales Etiquetadas	-	-	-	-	-	-
Ingresos Derivados de Financiamientos						
<i>Ingresos Derivados de Financiamientos</i>	-	-	-	-	-	-
Total de Ingresos	5,797,568	-	5,797,568	2,592,919	2,592,919	(3,204,649)
Datos Informativos						
1. Ingresos Derivados de Financiamientos con Fuente de Pago de Ingresos de Libre Disposición	-	-	-	-	-	-
2. Ingresos Derivados de Financiamientos con Fuente de Pago de Transferencias Federales Etiquetadas	-	-	-	-	-	-
3. Ingresos Derivados de Financiamientos	-	-	-	-	-	-

Concepto	Egresos					Subejercicio 6 = (3 - 4)
	Aprobado	Ampliaciones/ (Reducciones)	Modificado	Devengado	Pagado	
	1	2	3 = (1 + 2)	4	5	
Servicios Personales	2,940,098	-	2,940,098	1,086,104	1,086,104	1,853,994
Remuneraciones al Personal de Carácter Permanente	435,912	-	435,912	201,255	201,255	234,657
Remuneraciones al Personal de Carácter Transitorio	-	-	-	-	-	-
Remuneraciones Adicionales y Especiales	2,146,743	(3,451)	2,143,292	808,292	808,292	1,335,000
Seguridad Social	197,853	-	197,853	491	491	197,362
Otras Prestaciones Sociales y Económicas	159,590	3,451	163,041	76,066	76,066	86,975
Previsiones	-	-	-	-	-	-
Pago de Estímulos a Servidores Públicos	-	-	-	-	-	-
Materiales y Suministros	156,000	-	156,000	89,384	89,384	66,616
Materiales de Admón, Emisión de Doctos. y Artículos Oficiales	67,000	-	67,000	63,607	63,607	3,393
Alimentos y Utensilios	11,000	-	11,000	1,983	1,983	9,017
Materias Primas y Materiales de Producción y Comercialización	-	-	-	-	-	-
Materiales y Artículos de Construcción y de Reparación	12,000	-	12,000	1,123	1,123	10,877
Productos Químicos, Farmacéuticos y de Laboratorio	12,000	-	12,000	10,415	10,415	1,585
Combustibles, Lubricantes y Aditivos	30,000	-	30,000	8,751	8,751	21,249
Vestuario, Blancos, Prendas de Protección y Artículos Deportivos	12,000	-	12,000	-	-	12,000
Materiales y Suministros Para Seguridad	-	-	-	-	-	-
Herramientas, Refacciones y Accesorios Menores	12,000	-	12,000	3,505	3,505	8,495
Servicios Generales	652,576	-	652,576	309,879	288,043	342,697
Servicios Básicos	50,600	(2,720)	47,880	25,638	25,638	22,242
Servicios de Arrendamiento	236,380	-	236,380	113,190	113,190	123,190
Servicios Profesionales, Científicos, Técnicos y Otros Servicios	110,706	120	110,826	48,973	40,853	61,853
Servicios Financieros, Bancarios y Comerciales	41,000	-	41,000	20,762	20,762	20,238
Servicios de Instalación, Reparación, Mantto. y Conservación	135,220	2,600	137,820	74,374	64,449	63,446
Servicios de Comunicación Social y Publicidad	-	-	-	-	-	-
Servicios de Traslado y Viáticos	20,000	-	20,000	1,395	1,395	18,605
Servicios Oficiales	-	-	-	-	-	-
Otros Servicios Generales	58,670	-	58,670	25,547	21,756	33,123
Transferencias, Asignaciones, Subsidios y Otras Ayudas	1,948,894	-	1,948,894	855,810	855,810	1,093,084
Transferencias Internas y Asignaciones al Sector Público	-	-	-	-	-	-
Transferencias al Resto del Sector Público	-	-	-	-	-	-
Subsidios y Subvenciones	-	-	-	-	-	-
Ayudas Sociales	-	-	-	-	-	-
Pensiones y Jubilaciones	1,948,894	-	1,948,894	855,810	855,810	1,093,084
Transferencias a Fideicomisos, Mandatos y Otros Análogos	-	-	-	-	-	-
Transferencias a la Seguridad Social	-	-	-	-	-	-
Donativos	-	-	-	-	-	-
Transferencias al Exterior	-	-	-	-	-	-
Bienes Muebles, Inmuebles e Intangibles	100,000	-	100,000	57,950	57,950	42,050
Mobiliario y Equipo de Administración	100,000	-	100,000	57,950	57,950	42,050
Mobiliario y Equipo Educativo y Recreativo	-	-	-	-	-	-
Equipo e Instrumental Médico y de Laboratorio	-	-	-	-	-	-
Vehículos y Equipo de Transporte	-	-	-	-	-	-
Equipo de Defensa y Seguridad	-	-	-	-	-	-
Maquinaria, Otros Equipos y Herramientas	-	-	-	-	-	-
Activos Biológicos	-	-	-	-	-	-
Bienes Inmuebles	-	-	-	-	-	-
Activos Intangibles	-	-	-	-	-	-
Inversión Pública	-	-	-	-	-	-
Obra Pública en Bienes de Dominio Público	-	-	-	-	-	-
Obra Pública en Bienes Propios	-	-	-	-	-	-
Proyectos Productivos y Acciones de Fomento	-	-	-	-	-	-
Inversiones Financieras y Otras Provisiones	-	-	-	-	-	-
Inversiones Para el Fomento de Actividades Productivas	-	-	-	-	-	-
Acciones y Participaciones de Capital	-	-	-	-	-	-
Compra de Títulos y Valores	-	-	-	-	-	-
Concesión de Préstamos	-	-	-	-	-	-
Inversiones en Fideicomisos, Mandatos y Otros Análogos	-	-	-	-	-	-
Otras Inversiones Financieras	-	-	-	-	-	-
Provisiones para Contingencias y Otras Erogaciones Especiales	-	-	-	-	-	-
Participaciones y Aportaciones	-	-	-	-	-	-
Participaciones	-	-	-	-	-	-
Aportaciones	-	-	-	-	-	-
Convenios	-	-	-	-	-	-
Deuda Pública	-	-	-	-	-	-
Amortización de la Deuda Pública	-	-	-	-	-	-
Intereses de la Deuda Pública	-	-	-	-	-	-
Comisiones de la Deuda Pública	-	-	-	-	-	-
Gastos de la Deuda Pública	-	-	-	-	-	-
Costo por Coberturas	-	-	-	-	-	-
Apoyos Financieros	-	-	-	-	-	-
Adeudos de Ejercicios Fiscales Anteriores (Adefas)	-	-	-	-	-	-
Total del Gasto	5,797,568	-	5,797,568	2,399,127	2,377,291	3,398,441

Concepto	Egresos					
	Aprobado	Ampliaciones / (Reducciones)	Modificado	Devengado	Pagado	Subejercicio
Gasto No Etiquetado	5,797,568	-	5,797,568	2,399,127	2,377,291	3,398,441
<i>Servicios Personales</i>	<i>2,940,098</i>	-	<i>2,940,098</i>	<i>1,086,104</i>	<i>1,086,104</i>	<i>1,853,994</i>
Remuneraciones al Personal de Carácter Permanente	435,912	-	435,912	201,255	201,255	234,657
Remuneraciones al Personal de Carácter Transitorio	-	-	-	-	-	-
Remuneraciones Adicionales y Especiales	2,146,743	(3,451)	2,143,292	808,292	808,292	1,335,000
Seguridad Social	197,853	-	197,853	491	491	197,362
Otras Prestaciones Sociales y Económicas	159,590	3,451	163,041	76,066	76,066	86,975
Previsiones	-	-	-	-	-	-
Pago de Estímulos a Servidores Públicos	-	-	-	-	-	-
<i>Materiales y Suministros</i>	<i>156,000</i>	-	<i>156,000</i>	<i>89,384</i>	<i>89,384</i>	<i>66,616</i>
Materiales de Admón., Emisión de Doctos. y Art. Oficiales	67,000	-	67,000	63,607	63,607	3,393
Alimentos y Utensilios	11,000	-	11,000	1,983	1,983	9,017
Materias Primas y Materiales de Prod. y Comercialización	-	-	-	-	-	-
Materiales y Artículos de Construcción y de Reparación	12,000	-	12,000	1,123	1,123	10,877
Productos Químicos, Farmacéuticos y de Laboratorio	12,000	-	12,000	10,415	10,415	1,585
Combustibles, Lubricantes y Aditivos	30,000	-	30,000	8,751	8,751	21,249
Vestuario, Blancos, Prendas de Protección y Art. Deportivos	12,000	-	12,000	-	-	12,000
Materiales y Suministros Para Seguridad	-	-	-	-	-	-
Herramientas, Refacciones y Accesorios Menores	12,000	-	12,000	3,505	3,505	8,495
<i>Servicios Generales</i>	<i>652,576</i>	-	<i>652,576</i>	<i>309,879</i>	<i>288,043</i>	<i>342,697</i>
Servicios Básicos	50,600	(2,720)	47,880	25,638	25,638	22,242
Servicios de Arrendamiento	236,380	-	236,380	113,190	113,190	123,190
Servicios Profesionales, Científicos, Técnicos y Otros Serv.	110,706	120	110,826	48,973	40,853	61,853
Servicios Financieros, Bancarios y Comerciales	41,000	-	41,000	20,762	20,762	20,238
Servicios de Instalación, Reparación, Mantto. y Conservación	135,220	2,600	137,820	74,374	64,449	63,446
Servicios de Comunicación Social y Publicidad	-	-	-	-	-	-
Servicios de Traslado y Viáticos	20,000	-	20,000	1,395	1,395	18,605
Servicios Oficiales	-	-	-	-	-	-
Otros Servicios Generales	58,670	-	58,670	25,547	21,756	33,123
<i>Transferencias, Asignaciones, Subsidios y Otras Ayudas</i>	<i>1,948,894</i>	-	<i>1,948,894</i>	<i>855,810</i>	<i>855,810</i>	<i>1,093,084</i>
Transferencias Internas y Asignaciones al Sector Público	-	-	-	-	-	-
Transferencias al Resto del Sector Público	-	-	-	-	-	-
Subsidios y Subvenciones	-	-	-	-	-	-
Ayudas Sociales	-	-	-	-	-	-
Pensiones y Jubilaciones	1,948,894	-	1,948,894	855,810	855,810	1,093,084
Transferencias a Fideicomisos, Mandatos y Otros Análogos	-	-	-	-	-	-
Transferencias a la Seguridad Social	-	-	-	-	-	-
Donativos	-	-	-	-	-	-
Transferencias al Exterior	-	-	-	-	-	-
<i>Bienes Muebles, Inmuebles e Intangibles</i>	<i>100,000</i>	-	<i>100,000</i>	<i>57,950</i>	<i>57,950</i>	<i>42,050</i>
Mobiliario y Equipo de Administración	100,000	-	100,000	57,950	57,950	42,050
Mobiliario y Equipo Educativo y Recreativo	-	-	-	-	-	-
Equipo e Instrumental Médico y de Laboratorio	-	-	-	-	-	-
Vehículos y Equipo de Transporte	-	-	-	-	-	-
Equipo de Defensa y Seguridad	-	-	-	-	-	-
Maquinaria, Otros Equipos y Herramientas	-	-	-	-	-	-
Activos Biológicos	-	-	-	-	-	-
Bienes Inmuebles	-	-	-	-	-	-
Activos Intangibles	-	-	-	-	-	-
<i>Inversión Pública</i>	-	-	-	-	-	-
Obra Pública en Bienes de Dominio Público	-	-	-	-	-	-
Obra Pública en Bienes Propios	-	-	-	-	-	-
Proyectos Productivos y Acciones de Fomento	-	-	-	-	-	-
<i>Inversiones Financieras y Otras Provisiones</i>	-	-	-	-	-	-
Inversiones Para el Fomento de Actividades Productivas	-	-	-	-	-	-
Acciones y Participaciones de Capital	-	-	-	-	-	-
Compra de Títulos y Valores	-	-	-	-	-	-
Concesión de Préstamos	-	-	-	-	-	-
Inversiones en Fideicomisos, Mandatos y Otros Análogos	-	-	-	-	-	-
Fideicomiso de Desastres Naturales (Informativo)	-	-	-	-	-	-
Otras Inversiones Financieras	-	-	-	-	-	-
Provisiones para Contingencias y Otras Erogaciones Especiales	-	-	-	-	-	-
<i>Participaciones y Aportaciones</i>	-	-	-	-	-	-
Participaciones	-	-	-	-	-	-
Aportaciones	-	-	-	-	-	-
Convenios	-	-	-	-	-	-
<i>Deuda Pública</i>	-	-	-	-	-	-
Amortización de la Deuda Pública	-	-	-	-	-	-
Intereses de la Deuda Pública	-	-	-	-	-	-
Comisiones de la Deuda Pública	-	-	-	-	-	-
Gastos de la Deuda Pública	-	-	-	-	-	-
Costo por Coberturas	-	-	-	-	-	-
Apoys Financieros	-	-	-	-	-	-
Adeudos de Ejercicios Fiscales Anteriores (Adefas)	-	-	-	-	-	-

Concepto	Egresos					
	Aprobado	Ampliaciones / (Reducciones)	Modificado	Devengado	Pagado	Subejercicio
Gasto Etiquetado	-	-	-	-	-	-
<i>Servicios Personales</i>	-	-	-	-	-	-
Remuneraciones al Personal de Carácter Permanente	-	-	-	-	-	-
Remuneraciones al Personal de Carácter Transitorio	-	-	-	-	-	-
Remuneraciones Adicionales y Especiales	-	-	-	-	-	-
Seguridad Social	-	-	-	-	-	-
Otras Prestaciones Sociales y Económicas	-	-	-	-	-	-
Previsiones	-	-	-	-	-	-
Pago de Estímulos a Servidores Públicos	-	-	-	-	-	-
<i>Materiales y Suministros</i>	-	-	-	-	-	-
Materiales de Admón., Emisión de Doctos. y Art. Oficiales	-	-	-	-	-	-
Alimentos y Utensilios	-	-	-	-	-	-
Materias Primas y Materiales de Prod. y Comercialización	-	-	-	-	-	-
Materiales y Artículos de Construcción y de Reparación	-	-	-	-	-	-
Productos Químicos, Farmacéuticos y de Laboratorio	-	-	-	-	-	-
Combustibles, Lubricantes y Aditivos	-	-	-	-	-	-
Vestuario, Blancos, Prendas de Protección y Art. Deportivos	-	-	-	-	-	-
Materiales y Suministros Para Seguridad	-	-	-	-	-	-
Herramientas, Refacciones y Accesorios Menores	-	-	-	-	-	-
<i>Servicios Generales</i>	-	-	-	-	-	-
Servicios Básicos	-	-	-	-	-	-
Servicios de Arrendamiento	-	-	-	-	-	-
Servicios Profesionales, Científicos, Técnicos y Otros Serv.	-	-	-	-	-	-
Servicios Financieros, Bancarios y Comerciales	-	-	-	-	-	-
Servicios de Instalación, Reparación, Mantto. y Conservación	-	-	-	-	-	-
Servicios de Comunicación Social y Publicidad	-	-	-	-	-	-
Servicios de Traslado y Viáticos	-	-	-	-	-	-
Servicios Oficiales	-	-	-	-	-	-
Otros Servicios Generales	-	-	-	-	-	-
<i>Transferencias, Asignaciones, Subsidios y Otras Ayudas</i>	-	-	-	-	-	-
Transferencias Internas y Asignaciones al Sector Público	-	-	-	-	-	-
Transferencias al Resto del Sector Público	-	-	-	-	-	-
Subsidios y Subvenciones	-	-	-	-	-	-
Ayudas Sociales	-	-	-	-	-	-
Pensiones y Jubilaciones	-	-	-	-	-	-
Transferencias a Fideicomisos, Mandatos y Otros Análogos	-	-	-	-	-	-
Transferencias a la Seguridad Social	-	-	-	-	-	-
Donativos	-	-	-	-	-	-
Transferencias al Exterior	-	-	-	-	-	-
<i>Bienes Muebles, Inmuebles e Intangibles</i>	-	-	-	-	-	-
Mobiliario y Equipo de Administración	-	-	-	-	-	-
Mobiliario y Equipo Educativo y Recreativo	-	-	-	-	-	-
Equipo e Instrumental Médico y de Laboratorio	-	-	-	-	-	-
Vehículos y Equipo de Transporte	-	-	-	-	-	-
Equipo de Defensa y Seguridad	-	-	-	-	-	-
Maquinaria, Otros Equipos y Herramientas	-	-	-	-	-	-
Activos Biológicos	-	-	-	-	-	-
Bienes Inmuebles	-	-	-	-	-	-
Activos Intangibles	-	-	-	-	-	-
<i>Inversión Pública</i>	-	-	-	-	-	-
Obra Pública en Bienes de Dominio Público	-	-	-	-	-	-
Obra Pública en Bienes Propios	-	-	-	-	-	-
Proyectos Productivos y Acciones de Fomento	-	-	-	-	-	-
<i>Inversiones Financieras y Otras Provisiones</i>	-	-	-	-	-	-
Inversiones Para el Fomento de Actividades Productivas	-	-	-	-	-	-
Acciones y Participaciones de Capital	-	-	-	-	-	-
Compra de Títulos y Valores	-	-	-	-	-	-
Concesión de Préstamos	-	-	-	-	-	-
Inversiones en Fideicomisos, Mandatos y Otros Análogos	-	-	-	-	-	-
Fideicomiso de Desastres Naturales (Informativo)	-	-	-	-	-	-
Otras Inversiones Financieras	-	-	-	-	-	-
Provisiones para Contingencias y Otras Erogaciones Especiales	-	-	-	-	-	-
<i>Participaciones y Aportaciones</i>	-	-	-	-	-	-
Participaciones	-	-	-	-	-	-
Aportaciones	-	-	-	-	-	-
Convenios	-	-	-	-	-	-
<i>Deuda Pública</i>	-	-	-	-	-	-
Amortización de la Deuda Pública	-	-	-	-	-	-
Intereses de la Deuda Pública	-	-	-	-	-	-
Comisiones de la Deuda Pública	-	-	-	-	-	-
Gastos de la Deuda Pública	-	-	-	-	-	-
Costo por Coberturas	-	-	-	-	-	-
Apoyos Financieros	-	-	-	-	-	-
Adeudos de Ejercicios Fiscales Anteriores (Adefas)	-	-	-	-	-	-
Total de Egresos	5,797,568	-	5,797,568	2,399,127	2,377,291	3,398,441

COMISIÓN ESTATAL DE ARBITRAJE MÉDICO
Estado Analítico del Ejercicio del Presupuesto de Egresos
Clasificación Administrativa
Del 1 de enero al 30 junio de 2021
(Pesos)

Concepto	Egresos					Subejercicio
	Aprobado	Ampliaciones/ (Reducciones)	Modificado	Devengado	Pagado	
	1	2	3 = (1 + 2)	4	5	
Jefatura de la Oficina de la Gobernatura del Estado	-	-	-	-	-	-
Secretaría de Gobierno	-	-	-	-	-	-
Secretaría de Hacienda	-	-	-	-	-	-
Secretaría de Desarrollo Económico y del Trabajo	-	-	-	-	-	-
Secretaría de Desarrollo Agropecuario	-	-	-	-	-	-
Secretaría de Obras Públicas	-	-	-	-	-	-
Secretaría de Educación	-	-	-	-	-	-
Secretaría de Salud	-	-	-	-	-	-
Secretaría de Administración	-	-	-	-	-	-
Secretaría de la Contraloría	-	-	-	-	-	-
Secretaría de Turismo y Cultura	-	-	-	-	-	-
Secretaría de Desarrollo Social	-	-	-	-	-	-
Secretaría de Desarrollo Sustentable	-	-	-	-	-	-
Secretaría de Movilidad y Transporte	-	-	-	-	-	-
Comisión Estatal de Seguridad Pública	-	-	-	-	-	-
Consejería Jurídica	-	-	-	-	-	-
Gastos Institucionales	-	-	-	-	-	-
Total del Gasto	-	-	-	-	-	-

COMISIÓN ESTATAL DE ARBITRAJE MÉDICO
Estado Analítico del Ejercicio del Presupuesto de Egresos
Clasificación Administrativa
Del 1 de enero al 30 junio de 2021

Concepto	Egresos					Subejercicio
	Aprobado	Ampliaciones/ (Reducciones)	Modificado	Devengado	Pagado	
	1	2	3 = (1 + 2)	4	5	
Poder Ejecutivo	-	-	-	-	-	-
Poder Legislativo	-	-	-	-	-	-
Poder Judicial	-	-	-	-	-	-
Organismos Autónomos	-	-	-	-	-	-
Poder Ejecutivo de los Municipios	-	-	-	-	-	-
Total del Gasto	-	-	-	-	-	-

Sector Paraestatal del Gobierno del Estado de Morelos
Estado Analítico del Ejercicio del Presupuesto de Egresos
Clasificación Administrativa
Del 1 de enero al 30 junio de 2021

Concepto	Egresos					Subejercicio
	Aprobado	Ampliaciones/ (Reducciones)	Modificado	Devengado	Pagado	
	1	2	3 = (1 + 2)	4	5	
Entidades Paraestatales y Fideicomisos No Empresariales y No Financieros	5,797,568	-	5,797,568	2,399,127	2,377,291	3,398,441
Instituciones Públicas de la Seguridad Social	-	-	-	-	-	-
Entidades Paraestatales Empresariales No Financieras con Participación Estatal Mayoritaria	-	-	-	-	-	-
Fideicomisos Empresariales No Financieros con Participación Estatal Mayoritaria	-	-	-	-	-	-
Entidades Paraestatales Empresariales Financieras Monetarias con Participación Estatal Mayoritaria	-	-	-	-	-	-
Entidades Paraestatales Empresariales Financieras No Monetarias con Participación Estatal Mayoritaria	-	-	-	-	-	-
Fideicomisos Financieros Públicos con Participación Estatal Mayoritaria	-	-	-	-	-	-
Total del Gasto	5,797,568	-	5,797,568	2,399,127	2,377,291	3,398,441

Concepto	Egresos					Subejercicio
	Aprobado	Ampliaciones/ (Reducciones)	Modificado	Devengado	Pagado	
Gasto No Etiquetado	5,797,568	-	5,797,568	2,399,127	2,377,291	3,398,441
Jefatura de la Oficina de la Gubernatura del Estado	-	-	-	-	-	-
Secretaría de Gobierno	-	-	-	-	-	-
Secretaría de Hacienda	-	-	-	-	-	-
Secretaría de Desarrollo Económico y del Trabajo	-	-	-	-	-	-
Secretaría de Desarrollo Agropecuario	-	-	-	-	-	-
Secretaría de Obras Públicas	-	-	-	-	-	-
Secretaría de Educación	-	-	-	-	-	-
Secretaría de Salud	-	-	-	-	-	-
Secretaría de Administración	-	-	-	-	-	-
Secretaría de la Contraloría	-	-	-	-	-	-
Secretaría de Turismo y Cultura	-	-	-	-	-	-
Secretaría de Desarrollo Social	-	-	-	-	-	-
Secretaría de Desarrollo Sustentable	-	-	-	-	-	-
Secretaría de Movilidad y Transporte	-	-	-	-	-	-
Comisión Estatal de Seguridad Pública	-	-	-	-	-	-
Consejería Jurídica	-	-	-	-	-	-
Gastos Institucionales	-	-	-	-	-	-
Poder Legislativo	-	-	-	-	-	-
Poder Judicial	-	-	-	-	-	-
Organismos Autónomos	-	-	-	-	-	-
Entidades Paraestatales y Fideicomisos No Empresariales y No Financieros	5,797,568	-	5,797,568	2,399,127	2,377,291	3,398,441
Entidades Paraestatales Empresariales No Financieras con Participación Estatal Mayoritaria	-	-	-	-	-	-
Poder Ejecutivo de los Municipios	-	-	-	-	-	-
Gasto Etiquetado	-	-	-	-	-	-
Jefatura de la Oficina de la Gubernatura del Estado	-	-	-	-	-	-
Secretaría de Gobierno	-	-	-	-	-	-
Secretaría de Hacienda	-	-	-	-	-	-
Secretaría de Desarrollo Económico y del Trabajo	-	-	-	-	-	-
Secretaría de Desarrollo Agropecuario	-	-	-	-	-	-
Secretaría de Obras Públicas	-	-	-	-	-	-
Secretaría de Educación	-	-	-	-	-	-
Secretaría de Salud	-	-	-	-	-	-
Secretaría de Administración	-	-	-	-	-	-
Secretaría de la Contraloría	-	-	-	-	-	-
Secretaría de Turismo y Cultura	-	-	-	-	-	-
Secretaría de Desarrollo Social	-	-	-	-	-	-
Secretaría de Desarrollo Sustentable	-	-	-	-	-	-
Secretaría de Movilidad y Transporte	-	-	-	-	-	-
Comisión Estatal de Seguridad Pública	-	-	-	-	-	-
Consejería Jurídica	-	-	-	-	-	-
Gastos Institucionales	-	-	-	-	-	-
Poder Legislativo	-	-	-	-	-	-
Poder Judicial	-	-	-	-	-	-
Organismos Autónomos	-	-	-	-	-	-
Entidades Paraestatales y Fideicomisos No Empresariales y No Financieros	-	-	-	-	-	-
Entidades Paraestatales Empresariales No Financieras con Participación Estatal Mayoritaria	-	-	-	-	-	-
Poder Ejecutivo de los Municipios	-	-	-	-	-	-
Total de Egresos	5,797,568	-	5,797,568	2,399,127	2,377,291	3,398,441

Concepto	Egresos					Subejercicio
	Aprobado	Ampliaciones/ (Reducciones)	Modificado	Devengado	Pagado	
	1	2	3 = (1 + 2)	4	5	
Gobierno	-	-	-	-	-	-
Legislación	-	-	-	-	-	-
Justicia	-	-	-	-	-	-
Coordinación de la Política de Gobierno	-	-	-	-	-	-
Relaciones Exteriores	-	-	-	-	-	-
Asuntos Financieros y Hacendarios	-	-	-	-	-	-
Seguridad Nacional	-	-	-	-	-	-
Asuntos de Orden Público y de Seguridad Interior	-	-	-	-	-	-
Otros Servicios Generales	-	-	-	-	-	-
Desarrollo Social	5,797,568	-	5,797,568	2,399,127	2,377,291	3,398,441
Protección Ambiental	-	-	-	-	-	-
Vivienda y Servicios a la Comunidad	-	-	-	-	-	-
Salud	5,797,568	-	5,797,568	2,399,127	2,377,291	3,398,441
Recreación, Cultura y Otras Manifestaciones Sociales	-	-	-	-	-	-
Educación	-	-	-	-	-	-
Protección Social	-	-	-	-	-	-
Otros Asuntos Sociales	-	-	-	-	-	-
Desarrollo Económico	-	-	-	-	-	-
Asuntos Económicos, Comerciales y Laborales en General	-	-	-	-	-	-
Agropecuaria, Silvicultura, Pesca y Caza	-	-	-	-	-	-
Combustibles y Energía	-	-	-	-	-	-
Minería, Manufacturas y Construcción	-	-	-	-	-	-
Transporte	-	-	-	-	-	-
Comunicaciones	-	-	-	-	-	-
Turismo	-	-	-	-	-	-
Ciencia, Tecnología e Innovación	-	-	-	-	-	-
Otras Industrias y Otros Asuntos Económicos	-	-	-	-	-	-
Otras no Clasificadas en Funciones Anteriores	-	-	-	-	-	-
Transacciones de la Deuda Pública / Costo Financiero de la Deuda	-	-	-	-	-	-
Transferencias, Participaciones y Aportaciones entre Diferentes Niveles y Ordenes de Gobierno	-	-	-	-	-	-
Saneamiento del Sistema Financiero	-	-	-	-	-	-
Adeudos de Ejercicios Fiscales Anteriores	-	-	-	-	-	-
Total del Gasto	5,797,568	-	5,797,568	2,399,127	2,377,291	3,398,441

Concepto	Egresos					Subejercicio
	Aprobado	Ampliaciones/ (Reducciones)	Modificado	Devengado	Pagado	
Gasto No Etiquetado	5,797,568	-	5,797,568	2,399,127	2,377,291	3,398,441
<i>Gobierno</i>	-	-	-	-	-	-
Legislación	-	-	-	-	-	-
Justicia	-	-	-	-	-	-
Coordinación de la Política de Gobierno	-	-	-	-	-	-
Relaciones Exteriores	-	-	-	-	-	-
Asuntos Financieros y Hacendarios	-	-	-	-	-	-
Seguridad Nacional	-	-	-	-	-	-
Asuntos de Orden Público y de Seguridad Interior	-	-	-	-	-	-
Otros Servicios Generales	-	-	-	-	-	-
<i>Desarrollo Social</i>	<i>5,797,568</i>	-	<i>5,797,568</i>	<i>2,399,127</i>	<i>2,377,291</i>	<i>3,398,441</i>
Protección Ambiental	-	-	-	-	-	-
Vivienda y Servicios a la Comunidad	-	-	-	-	-	-
Salud	5,797,568	-	5,797,568	2,399,127	2,377,291	3,398,441
Recreación, Cultura y Otras Manifestaciones Sociales	-	-	-	-	-	-
Educación	-	-	-	-	-	-
Protección Social	-	-	-	-	-	-
Otros Asuntos Sociales	-	-	-	-	-	-
<i>Desarrollo Económico</i>	-	-	-	-	-	-
Asuntos Económicos, Comerciales y Laborales en Gral.	-	-	-	-	-	-
Agropecuaria, Silvicultura, Pesca y Caza	-	-	-	-	-	-
Combustibles y Energía	-	-	-	-	-	-
Minería, Manufacturas y Construcción	-	-	-	-	-	-
Transporte	-	-	-	-	-	-
Comunicaciones	-	-	-	-	-	-
Turismo	-	-	-	-	-	-
Ciencia, Tecnología e Innovación	-	-	-	-	-	-
Otras Industrias y Otros Asuntos Económicos	-	-	-	-	-	-
<i>Otras no Clasificadas en Funciones Anteriores</i>	-	-	-	-	-	-
Transacciones de la Deuda Pública / Costo Financiero de la Deuda	-	-	-	-	-	-
Transferencias, Participaciones y Aportaciones entre Diferentes Niveles y Ordenes de Gobierno	-	-	-	-	-	-
Saneamiento del Sistema Financiero	-	-	-	-	-	-
Adeudos de Ejercicios Fiscales Anteriores	-	-	-	-	-	-
Gasto Etiquetado	-	-	-	-	-	-
<i>Gobierno</i>	-	-	-	-	-	-
Legislación	-	-	-	-	-	-
Justicia	-	-	-	-	-	-
Coordinación de la Política de Gobierno	-	-	-	-	-	-
Relaciones Exteriores	-	-	-	-	-	-
Asuntos Financieros y Hacendarios	-	-	-	-	-	-
Seguridad Nacional	-	-	-	-	-	-
Asuntos de Orden Público y de Seguridad Interior	-	-	-	-	-	-
Otros Servicios Generales	-	-	-	-	-	-
<i>Desarrollo Social</i>	-	-	-	-	-	-
Protección Ambiental	-	-	-	-	-	-
Vivienda y Servicios a la Comunidad	-	-	-	-	-	-
Salud	-	-	-	-	-	-
Recreación, Cultura y Otras Manifestaciones Sociales	-	-	-	-	-	-
Educación	-	-	-	-	-	-
Protección Social	-	-	-	-	-	-
Otros Asuntos Sociales	-	-	-	-	-	-
<i>Desarrollo Económico</i>	-	-	-	-	-	-
Asuntos Económicos, Comerciales y Laborales en Gral.	-	-	-	-	-	-
Agropecuaria, Silvicultura, Pesca y Caza	-	-	-	-	-	-
Combustibles y Energía	-	-	-	-	-	-
Minería, Manufacturas y Construcción	-	-	-	-	-	-
Transporte	-	-	-	-	-	-
Comunicaciones	-	-	-	-	-	-
Turismo	-	-	-	-	-	-
Ciencia, Tecnología e Innovación	-	-	-	-	-	-
Otras Industrias y Otros Asuntos Económicos	-	-	-	-	-	-
<i>Otras no Clasificadas en Funciones Anteriores</i>	-	-	-	-	-	-
Transacciones de la Deuda Pública / Costo Financiero de la Deuda	-	-	-	-	-	-
Transferencias, Participaciones y Aportaciones entre Diferentes Niveles y Ordenes de Gobierno	-	-	-	-	-	-
Saneamiento del Sistema Financiero	-	-	-	-	-	-
Adeudos de Ejercicios Fiscales Anteriores	-	-	-	-	-	-
Total del Egresos	5,797,568	-	5,797,568	2,399,127	2,377,291	3,398,441

Concepto	Egresos					Subejercicio
	Aprobado	Ampliaciones/ (Reducciones)	Modificado	Devengado	Pagado	
Gasto No Etiquetado	2,940,098	-	2,940,098	1,086,104	1,086,104	1,853,994
Personal Administrativo y de Servicio Público	-	-	-	-	-	-
Magisterio	-	-	-	-	-	-
Servicios de Salud	2,940,098	-	2,940,098	1,086,104	1,086,104	1,853,994
Personal Administrativo	2,940,098	-	2,940,098	1,086,104	1,086,104	1,853,994
Personal Médico, Paramédico y afín	-	-	-	-	-	-
Seguridad Pública	-	-	-	-	-	-
Gastos Asociados a la Implementación de Nuevas Leyes Fed. o Reformas a las Mismas	-	-	-	-	-	-
Nombre del Programa o Ley 1	-	-	-	-	-	-
Nombre del Programa o Ley 2	-	-	-	-	-	-
Sentencias Laborales Definitivas	-	-	-	-	-	-
Gasto Etiquetado	-	-	-	-	-	-
Personal Administrativo y de Servicio Público	-	-	-	-	-	-
Magisterio	-	-	-	-	-	-
Servicios de Salud	-	-	-	-	-	-
Personal Administrativo	-	-	-	-	-	-
Personal Médico, Paramédico y afín	-	-	-	-	-	-
Seguridad Pública	-	-	-	-	-	-
Gastos Asociados a la Implementación de Nuevas Leyes Fed. o Reformas a las Mismas	-	-	-	-	-	-
Nombre del Programa o Ley 1	-	-	-	-	-	-
Nombre del Programa o Ley 2	-	-	-	-	-	-
Sentencias Laborales Definitivas	-	-	-	-	-	-
Total del Gasto en Servicios Personales	2,940,098	-	2,940,098	1,086,104	1,086,104	1,853,994



COMISION ESTATAL DE ARBITRAJE MEDICO
Estado Analítico del Ejercicio del Presupuesto de Egresos
Clasificación Económica (por Tipo de Gasto)
Del 1 de enero al 30 junio de 2021
(Pesos)



Concepto	Egresos					
	Aprobado	Ampliaciones/ (Reducciones)	Modificado	Devengado	Pagado	Subejercicio
	1	2	3 = (1 + 2)	4	5	6 = (3 - 4)
Gasto Corriente	5,797,568	-	5,797,568	2,399,127	2,377,291	3,398,441
Gasto de Capital	-	-	-	-	-	-
Amortización de la Deuda y Disminución de Pasivos	-	-	-	-	-	-
Pensiones y Jubilaciones	-	-	-	-	-	-
Participaciones	-	-	-	-	-	-
Total del Gasto	5,797,568	-	5,797,568	2,399,127	2,377,291	3,398,441



COMISIÓN ESTATAL DE ARBITRAJE MÉDICO
 Endeudamiento Neto
 Del 1 de enero al 30 junio de 2021
 (Pesos)



Identificación de Crédito o Instrumento	Contratación / Colocación A	Amortización B	Endeudamiento Neto C = A - B
Créditos Bancarios			
			-
			-
			-
			-
			-
			-
			-
			-
			-
			-
			-
			-
			-
			-
Total Créditos Bancarios	-	-	-
Otros Instrumentos de Deuda			
			-
			-
			-
			-
			-
			-
			-
			-
Total Otros Instrumentos de Deuda	-	-	-
TOTAL	-	-	-

NO APLICA



COMISIÓN ESTATAL
DE ARBITRAJE MÉDICO

Información Programática

CUENTA PÚBLICA
COMISIÓN ESTATAL DE ARBITRAJE MÉDICO
ENERO - JUNIO

2021



COMISIÓN ESTATAL DE ARBITRAJE MÉDICO
Gasto por Categoría Programática
Del 1 de enero al 30 junio de 2021
(Pesos)



Concepto	Egresos					Subejercicio
	Aprobado	Ampliaciones/ (Reducciones)	Modificado	Devengado	Pagado	
	1	2	3 = (1 + 2)	4	5	
Programas						
Subsidios: Sector Social y Privado o Ent. Federativas y Municipios	-	-	-	-	-	-
Sujetos a Reglas de Operación	-	-	-	-	-	-
Otros Subsidios	-	-	-	-	-	-
Desempeño de las F unciones	5,797,568	-	5,797,568	2,399,127	2,377,291	3,398,441
Prestación de Servicios Públicos	5,797,568	-	5,797,568	2,399,127	2,377,291	3,398,441
Provisión de Bienes Públicos	-	-	-	-	-	-
Planeación, Seguimiento y Evaluación de Políticas Públicas	-	-	-	-	-	-
Promoción y Fomento	-	-	-	-	-	-
Regulación y Supervisión	-	-	-	-	-	-
Funciones de las Fuerzas Armadas (Únicamente Gobierno Federal)	-	-	-	-	-	-
Específicos	-	-	-	-	-	-
Proyectos de Inversión	-	-	-	-	-	-
Administrativos y de Apoyo	-	-	-	-	-	-
Apoyo al Proceso Presupuestario y para Mejorar la Eficiencia Institucional	-	-	-	-	-	-
Apoyo a la Función Pública y al Mejoramiento de la Gestión	-	-	-	-	-	-
Operaciones Ajenas	-	-	-	-	-	-
Compromisos	-	-	-	-	-	-
Obligaciones de Cumplimiento de Resolución Jurisdiccional	-	-	-	-	-	-
Desastres Naturales	-	-	-	-	-	-
Obligaciones	-	-	-	-	-	-
Pensiones y Jubilaciones	-	-	-	-	-	-
Aportaciones a la Seguridad Social	-	-	-	-	-	-
Aportaciones a Fondos de Estabilización	-	-	-	-	-	-
Aportaciones a Fondos de Inversión y Reestructura de Pensiones	-	-	-	-	-	-
Programas de Gasto Federalizado (Gobierno Federal)	-	-	-	-	-	-
Gasto Federalizado	-	-	-	-	-	-
Participaciones a Entidades Federativas y Municipios	-	-	-	-	-	-
Costo financiero, deuda o apoyos a deudores y ahorradores de la banca	-	-	-	-	-	-
Adeudos de ejercicios fiscales anteriores	-	-	-	-	-	-
Total del Gasto	5,797,568	-	5,797,568	2,399,127	2,377,291	3,398,441

COMISIÓN ESTATAL DE ARBITRAJE MÉDICO
Indicadores de Postura Fiscal
Del 1 de enero al 30 junio de 2021
(Pesos)



Concepto	Estimado	Devengado	Pagado ³
I. Ingresos Presupuestarios (I=1+2)	5,797,568	2,592,919	2,592,919
1. Ingresos del Gobierno de la Entidad Federativa 1	-	-	-
2. Ingresos del Sector Paraestatal 1	5,797,568	2,592,919	2,592,919
II. Egresos Presupuestarios (II=3+4)	5,797,568	2,399,127	2,377,291
3. Egresos del Gobierno de la Entidad Federativa 2	-	-	-
4. Egresos del Sector Paraestatal 2	5,797,568	2,399,127	2,377,291
III. Balance Presupuestario (Superávit o Déficit) (III = I - II)	-	193,792	215,628

Concepto	Estimado	Devengado	Pagado ³
III. Balance presupuestario (Superávit o Déficit)	-	193,792	215,628
IV. Intereses, Comisiones y Gastos de la Deuda	-	-	-
V. Balance Primario (Superávit o Déficit) (V= III - IV)	-	193,792	215,628

Concepto	Estimado	Devengado	Pagado ³
A. Financiamiento	-	-	-
B. Amortización de la deuda	-	-	-
C. Endeudamiento ó desendeudamiento (C = A - B)	-	-	-

1 Los Ingresos que se presentan son los ingresos presupuestarios totales sin incluir los ingresos por financiamientos. Los Ingresos del Gobierno de la Entidad Federativa corresponden a los del Poder Ejecutivo, Legislativo Judicial y Autónomos.

2 Los egresos que se presentan son los egresos presupuestarios totales sin incluir los egresos por amortización. Los egresos del Gobierno de la Entidad Federativa corresponden a los del Poder Ejecutivo, Legislativo, Judicial y Órganos Autónomos.

3 Para Ingresos se reportan los ingresos recaudados; para egresos se reportan los egresos pagados.

Programas y Proyectos de Inversión.

En el periodo presupuestal del primero de abril al treinta de junio del año dos mil veintiuno no se han ejercido recursos en proyectos de inversión.

ESTRATEGIAS Y LÍNEAS DE ACCIÓN

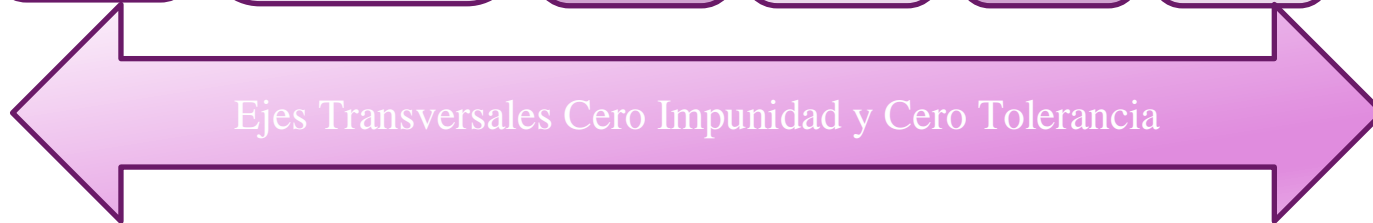


3 SALUD Y BIENESTAR
ODS
OBJETIVO
3
SALUD Y BIENESTAR

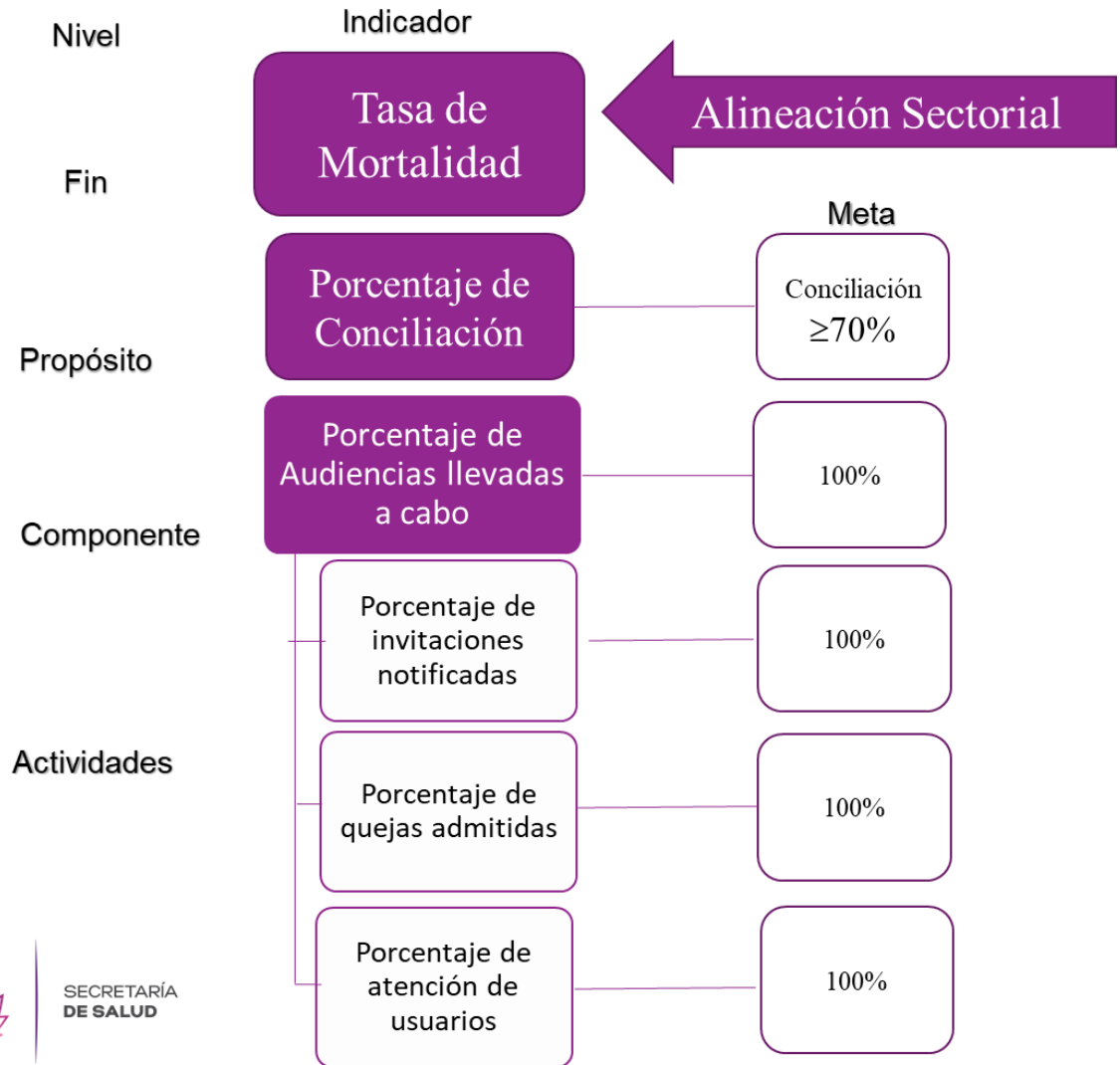
Plan Estatal de
Desarrollo
2019 - 2024
Eje Rector 3
Justicia Social Para los
Morelenses

PROSESA
2019-2024

<p>Meta del Objetivo 3.8 Lograr la cobertura sanitaria universal, incluida la protección contra riesgos financieros, el acceso a servicios de salud esenciales de calidad y el acceso a medicamentos y vacunas inocuos, eficaces, asequibles y de calidad para todos</p>	<p>Indicador 3.8 Cobertura de los servicios de salud esenciales (definida como la cobertura media de los servicios esenciales entre la población general y los más desfavorecidos, calculada a partir de intervenciones trazadoras como las relacionadas con la salud reproductiva, materna, neonatal e infantil, las enfermedades infecciosas, las enfermedades no transmisibles y la capacidad de los servicios y el acceso a ellos.</p>	<p>Objetivo Estratégico 3.7 Garantizar la Salud Pública en todas las políticas en Morelos, promoviendo una vida sana para el bienestar de todos en todas las edades.</p>	<p>Estrategia 3.7.1 Posicionar y consolidar la Rectoría de la Secretaría de Salud dentro del Sistema de Salud de Morelos.</p> <p>Línea de Acción 3.7.1.6 Realizar acciones para la protección de los derechos a la salud de las y los Morelenses.</p>	<p>Objetivo 1. Fortalecer la Rectoría en Salud Pública para beneficio de la población Morelense</p>	<p>Línea de Acción 1.2.4 Implementar mecanismos para la resolución del conflicto médico paciente</p>
---	---	---	---	--	---



Indicadores y Metas de Evaluación



SECRETARÍA
DE SALUD

Reportes de avance en los Indicadores de los Programas Presupuestarios

Ejercicio Fiscal 2021	
Trimestre:	Segundo

Fecha	30/06/21
-------	----------

RESULTADOS										
Nivel	INDICADORES		Línea base	Meta anual 2021				AVANCE ACUMULADO		SEMÁFORO (Verde: Cumplimiento del 80-100% Amarillo: Cumplimiento del 70-79% Rojo: Cumplimiento menor al 70%)
	Nombre del indicador	Tipo -Dimensión-Sentido de medición-Frecuencia de medición		2020	1er. Trim	2do. Trim.	3er. Trim.	4to. Trim	Al periodo	
			Absoluto						Relativo	
Fin	Tasa de mortalidad general.	Estratégico-Eficacia-Descendente-Bienial	6.27 (2018)	6.33	6.33	6.33	6.57			
Propósito	Porcentaje de conciliaciones realizadas	Estratégico-Eficacia-Ascendente-Anual	70%	0.0%	0.0%	0.0%	70.0%	0	0%	Sin avance Programado
Componente 1	Porcentaje de audiencias llevadas a cabo	Gestión-Eficacia-Ascendente-Trimestral	100%	100.0%	100.0%	100.0%	100.0%	38	100%	Verde
Actividad 1.1	Notificación de Invitación Prestador de Servicio	Gestión-Eficacia-Ascendente-Trimestral	NUEVO	100.0%	100.0%	100.0%	100.0%	63	100%	Verde
Actividad 1.2	Admisión de quejas	Gestión-Eficacia-Ascendente-Trimestral	100%	100.0%	100.0%	100.0%	100.0%	24	100%	Verde
Actividad 1.3	Atención de usuarios	Gestión-Eficacia-Ascendente-Trimestral	100%	100.0%	100.0%	100.0%	100.0%	37	100%	Verde

Presupuesto ejercido al 30 de junio \$2,377.3 Miles de pesos

OBSERVACIONES:

El indicador de tasa de mortalidad general es un indicador transversal alineado a la Secretaría de Salud.



COMISIÓN ESTATAL
DE ARBITRAJE MÉDICO

Anexos

CUENTA PÚBLICA
COMISIÓN ESTATAL DE ARBITRAJE MÉDICO
ENERO - JUNIO

2021



COMISIÓN ESTADAL DE ARBITRAJE MÉDICO
 Relación de Bienes Inmuebles que Componen su Patrimonio
 Al 30 de junio de 2021

Código	Descripción del Bien Inmueble	Valor en libros
	<div style="border: 1px solid black; border-radius: 15px; padding: 20px 100px;">NO APLICA</div>	

COMISIÓN ESTATAL DE ARBITRAJE MÉDICO
 Relación de Cuentas Bancarias Productivas Específicas
 Al 30 de junio de 2021



Clave	Fondo, Programa o Convenio	Datos de la Cuenta Bancaria	
		Institución Bancaria	Número de Cuenta

NO APLICA

Relación de esquemas bursátiles y de coberturas financieras.
(Artículo 46, último párrafo LGCG)

No aplica.

Información adicional que dispongan otras leyes.

No aplica.



MORELOS
ANFITRIÓN DEL MUNDO

Gobierno del Estado
2018-2024

Cuenta Pública Consolidada
Tomo 7 (Parte 1 de 6): Entidades Paraestatales
Cuernavaca, Morelos a 30 de julio de 2021



<http://morelos.gob.mx>



Gobierno Estado de Morelos



@GobiernoMorelos