



**MORELOS**  
2018 - 2024



**MORELOS**  
ANFITRIÓN DEL MUNDO  
Gobierno del Estado  
2018-2024

# CUENTA PÚBLICA CONSOLIDADA SEGUNDO TRIMESTRE 2021



CONSOLIDACIÓN DE LOS ORGANISMOS AUTÓNOMOS / TOMO 6

Parte 1 de 2



# MORELOS

2018 - 2024

## CONSOLIDACIÓN ORGANISMOS AUTÓNOMOS (Parte 1 de 2)





**MORELOS**  
2018 - 2024



# Introducción

CUENTA PÚBLICA CONSOLIDADA  
ORGANISMOS AUTÓNOMOS  
ENERO - JUNIO

2021

---

## INTRODUCCIÓN

El presente documento, forma parte de la Cuenta Pública Consolidada del Estado de Morelos, misma que se presenta bajo los lineamientos de transparencia trazados por el Gobierno Federal a través del Consejo Nacional de Armonización Contable (CONAC).

Con la armonización y consolidación de la presente Cuenta Pública del segundo trimestre 2021, se interpreta de mejor manera el entorno económico en el que se desarrollaron las Finanzas Públicas del Estado.

En cumplimiento con las disposiciones de la Ley General de Contabilidad Gubernamental y de la Ley de Disciplina Financiera de las Entidades Federativas y los Municipios, este documento presenta los Estados Financieros Consolidados de los Organismos Autónomos, así como la Información Contable, Presupuestaria, Programática y demás anexos correspondientes a los entes públicos que lo conforman, de acuerdo con el contenido que a continuación se presenta.

---





**MORELOS**  
2018 - 2024



# Índice

## *Información Consolidada de los Organismos Autónomos:*

➤ Estado de Actividades.	3
➤ Estado de Situación Financiera.	7
➤ Estado de Cambios en la Situación Financiera.	11
➤ Estado de Variación en la Hacienda Pública.	15
➤ Estado de Flujos de Efectivo.	19

## *Información Financiera por Entes Públicos de los Organismos Autónomos:*

➤ Comisión de Derechos Humanos del Estado de Morelos.	23
➤ El Colegio de Morelos.	83
➤ Fiscalía General del Estado de Morelos.	137
➤ Instituto de Desarrollo y Fortalecimiento Municipal del Estado de Morelos.	223
➤ Instituto de la Mujer para el Estado de Morelos.	299





**MORELOS**  
2018 - 2024



# Estados Financieros Consolidados

CUENTA PÚBLICA CONSOLIDADA  
ORGANISMOS AUTÓNOMOS  
ENERO - JUNIO

2021



---

# Estado de Actividades Consolidado




Concepto	2021	2020	Concepto	2021	2020
<b>INGRESOS Y OTROS BENEFICIOS</b>			<b>GASTOS Y OTRAS PÉRDIDAS</b>		
Ingresos de la Gestión	97,233,952	63,061,657	Gastos de Funcionamiento	1,513,424,622	1,368,030,708
Impuestos	-	-	Servicios Personales	1,300,761,077	1,236,327,991
Cuotas y Aportaciones de Seguridad Social	-	-	Materiales y Suministros	37,888,942	28,320,893
Contribuciones de Mejoras	-	-	Servicios Generales	174,774,603	103,381,824
Derechos	-	-	Transferencias, Asignaciones, Subsidios y Otras Ayudas	96,802,735	54,143,868
Productos	776,522	1,112,288	Transferencias Internas y Asignaciones al Sector Público	-	-
Aprovechamientos	-	333	Transferencias al Resto del Sector Público	-	-
Ingresos por Venta de Bienes y Prestación de Servicios	96,457,430	61,949,036	Subsidios y Subvenciones	-	43,269,500
Participaciones, Aportaciones, Convenios, Incentivos Derivados de la Colaboración Fiscal, Fondos Distintos de Aportaciones, Transferencias, Asignaciones, Subsidios y Subvenciones, y Pensiones y Jubilaciones	1,764,516,846	1,530,318,723	Ayudas Sociales	86,581,860	6,111,393
Participaciones, Aportaciones, Convenios, Incentivos Derivados de la Colaboración Fiscal y Fondos Distintos de Aportaciones	47,994,044	32,367,960	Pensiones y Jubilaciones	9,020,875	4,762,975
Transferencias, Asignaciones, Subsidios y Subvenciones, y Pensiones y Jubilaciones	1,716,522,802	1,497,950,763	Transferencias a Fideicomisos, Mandatos y Contratos Análogos	-	-
Otros Ingresos y Beneficios	9,660,893	20,293,135	Transferencias a la Seguridad Social	-	-
Ingresos Financieros	6,890,803	9,739,316	Donativos	1,200,000	-
Incremento por Variación de Inventarios	-	-	Transferencias al Exterior	-	-
Disminución del Exceso de Estimaciones por Pérdida o Deterioro u Obsolescencia	-	-	Participaciones y Aportaciones	698,584	-
Disminución del Exceso de Provisiones	-	-	Participaciones	-	-
Otros Ingresos y Beneficios Varios	2,770,090	10,553,819	Aportaciones	-	-
			Convenios	698,584	-
<b>Total de Ingresos y Otros Beneficios</b>	<b>1,871,411,691</b>	<b>1,613,673,515</b>	Intereses, Comisiones y Otros Gastos de la Deuda Pública	5,365,403	9,009,434
			Intereses de la Deuda Pública	5,365,403	9,009,434
			Comisiones de la Deuda Pública	-	-
			Gastos de la Deuda Pública	-	-
			Costo por Coberturas	-	-
			Apoyos Financieros	-	-
			Otros Gastos y Pérdidas Extraordinarias	82,230,259	52,233,182
			Estimaciones, Depreciaciones, Deterioros, Obsolescencia y Amortizaciones	60,600,365	46,463,937
			Provisiones	-	-
			Disminución de Inventarios	-	-
			Aumento por Insuficiencia de Estimaciones por Pérdida o Deterioro u Obsolescencia	-	-
			Aumento por Insuficiencia de Provisiones	-	-
			Otros Gastos	21,629,894	5,769,245
			Inversión Pública	-	-
			Inversión Pública no Capitalizable	-	-
			<b>Total de Gastos y Otras Pérdidas</b>	<b>1,698,521,603</b>	<b>1,483,417,192</b>
			<b>Resultados del Ejercicio (Ahorro / Desahorro)</b>	<b>172,890,088</b>	<b>130,256,323</b>





---



# Estado de Situación Financiera Consolidado

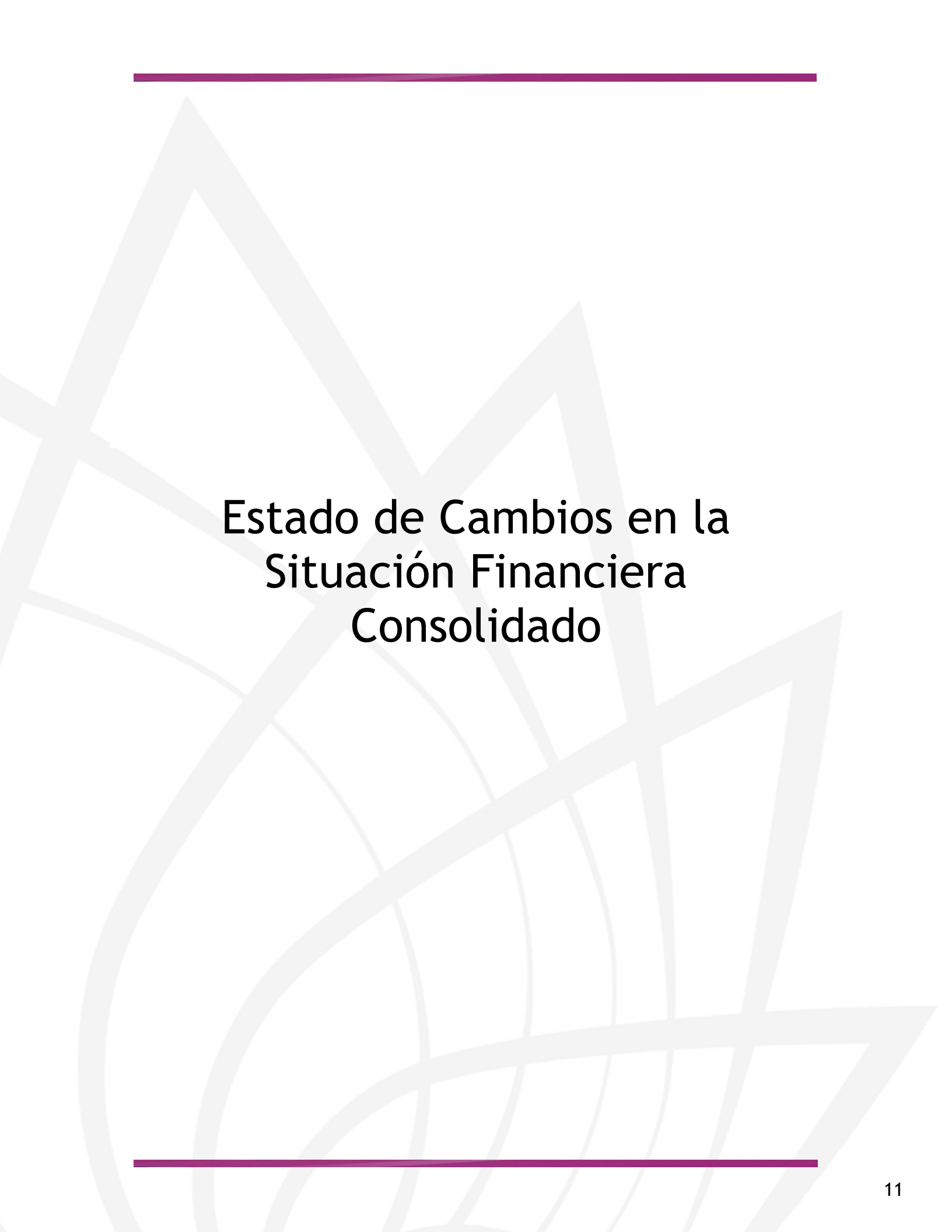


**Organismos Autónomos**  
**Estado de Situación Financiera Consolidado**  
**Al 30 de junio de 2020 y 2021**  
**(Pesos)**

CONCEPTO	Año		CONCEPTO	Año	
	2021	2020		2021	2020
<b>ACTIVO</b>			<b>PASIVO</b>		
Activo Circulante			Pasivo Circulante		
Efectivo y Equivalentes	455,050,193	416,622,521	Cuentas por Pagar a Corto Plazo	779,398,247	638,157,701
Derechos a Recibir Efectivo o Equivalentes	472,245,451	211,668,167	Documentos por Pagar a Corto Plazo	-	-
Derechos a Recibir Bienes o Servicios	12,879,311	13,496,951	Porción a Corto Plazo de la Deuda Pública a Largo Plazo	17,175,552	20,375,552
Inventarios	-	-	Títulos y Valores a Corto Plazo	-	-
Almacenes	-	-	Pasivos Diferidos a Corto Plazo	757,592	601,648
Estimación por Pérdida o Deterioro de Activos Circulantes	(24,497)	(24,497)	Fondos y Bienes de Terceros en Garantía y/o Administración a Corto Plazo	28,545	49,317
Otros Activos Circulantes	108,172	108,172	Provisiones a Corto Plazo	-	-
<b>Total de Activos Circulantes</b>	<b>940,258,630</b>	<b>641,871,314</b>	Otros Pasivos a Corto Plazo	27,761,838	19,413,622
Activo No Circulante			<b>Total de Pasivos Circulantes</b>	<b>825,121,774</b>	<b>678,597,840</b>
Inversiones Financieras a Largo Plazo	247,338,367	232,284,677	Pasivo No Circulante		
Derechos a Recibir Efectivo o Equivalentes a Largo Plazo	71,062	2,315,620	Cuentas por Pagar a Largo Plazo	-	-
Bienes Inmuebles, Infraestructura y Construcciones en Proceso	4,451,147,181	3,953,318,919	Documentos por Pagar a Largo Plazo	-	-
Bienes Muebles	964,430,980	896,918,455	Deuda Pública a Largo Plazo	128,625,962	168,577,066
Activos Intangibles	22,692,489	23,240,860	Pasivos Diferidos a Largo Plazo	-	-
Depreciación, Deterioro y Amortización Acumulada de Bienes	(638,814,601)	(536,387,516)	Fondos y Bienes de Terceros en Garantía y/o en Administración a Largo Plazo	3,788,071	-
Activos Diferidos	19,426,654	13,058,168	Provisiones a Largo Plazo	-	-
Estimación por Pérdida o Deterioro de Activos no Circulantes	-	-	<b>Total de Pasivos No Circulantes</b>	<b>132,414,033</b>	<b>168,577,066</b>
Otros Activos no Circulantes	-	2,180,426	<b>Total del Pasivo</b>	<b>957,535,807</b>	<b>847,174,906</b>
<b>Total de Activos No Circulantes</b>	<b>5,066,292,132</b>	<b>4,586,929,609</b>	<b>HACIENDA PÚBLICA / PATRIMONIO</b>		
<b>Total del Activo</b>	<b>6,006,550,762</b>	<b>5,228,800,923</b>	Hacienda Pública / Patrimonio Contribuido	1,408,452,580	977,048,648
			Aportaciones	132,327,206	135,626,687
			Donaciones de Capital	972,081,236	833,833,665
			Actualización de la Hacienda Pública / Patrimonio	304,044,138	7,588,296
			Hacienda Pública / Patrimonio Generado	3,640,562,375	3,404,577,369
			Resultados del Ejercicio (Ahorro / Desahorro)	172,890,088	130,256,323
			Resultados de Ejercicios Anteriores	489,565,012	84,545,577
			Revalúos	2,973,936,011	2,973,936,011
			Reservas	4,083,265	-
			Rectificaciones de Resultados de Ejercicios Anteriores	87,999	215,839,458
			Exceso o Insuficiencia en la Actualización de la Hacienda Pública / Patrimonio	-	-
			Resultado por Posición Monetaria	-	-
			Resultado por Tenencia de Activos no Monetarios	-	-
			<b>Total Hacienda Pública / Patrimonio</b>	<b>5,049,014,955</b>	<b>4,381,626,017</b>
			<b>Total del Pasivo y Hacienda Pública / Patrimonio</b>	<b>6,006,550,762</b>	<b>5,228,800,923</b>



---



# Estado de Cambios en la Situación Financiera Consolidado

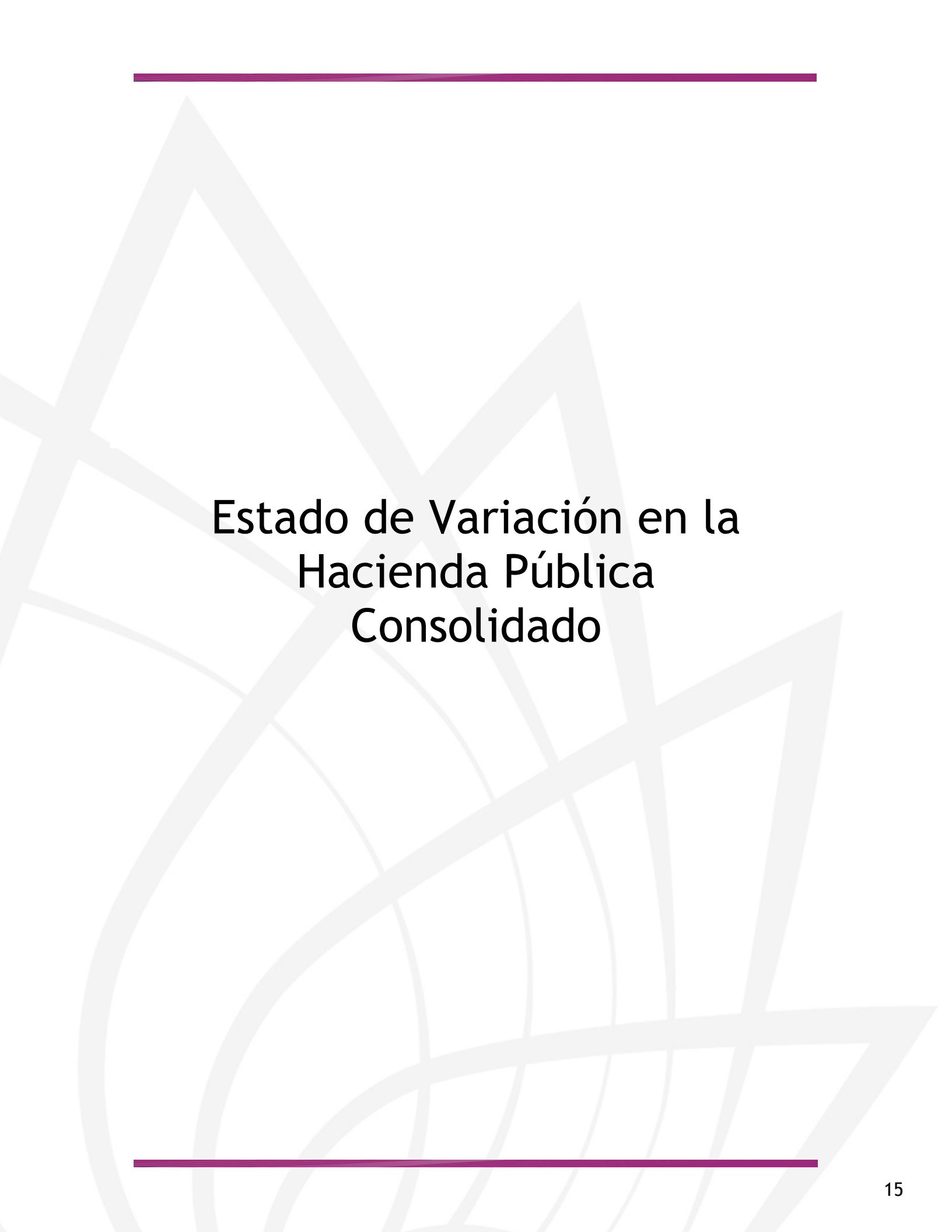


Concepto	Origen	Aplicación	Concepto	Origen	Aplicación
<b>ACTIVO</b>	<b>93,620,613</b>	<b>209,075,012</b>	<b>PASIVO</b>	<b>18,276,673</b>	<b>125,514,869</b>
Activo Circulante	37,193,907	117,689,107	Pasivo Circulante	17,335,685	89,153,345
Efectivo y Equivalentes	-	112,619,785	Cuentas por Pagar a Corto Plazo	-	81,935,149
Derechos a Recibir Efectivo o Equivalentes	37,193,907	-	Documentos por Pagar a Corto Plazo	-	-
Derechos a Recibir Bienes o Servicios	-	5,069,322	Porción a Corto Plazo de la Deuda Pública a Largo Plazo	17,175,552	-
Inventarios	-	-	Títulos y Valores a Corto Plazo	-	-
Almacenes	-	-	Pasivos Diferidos a Corto Plazo	160,133	-
Estimación por Pérdida o Deterioro de Activos Circulantes	-	-	Fdos. y Bienes de Terceros en Garantía y/o Admón. a C. P.	-	22,480
Otros Activos Circulantes	-	-	Provisiones a Corto Plazo	-	-
Activo No Circulante	56,426,706	91,385,905	Otros Pasivos a Corto Plazo	-	7,195,716
Inversiones Financieras a Largo Plazo	-	5,089,589	Pasivo No Circulante	940,988	36,361,524
Derechos a Recibir Efectivo o Equivalentes a Largo Plazo	-	2,685	Cuentas por Pagar a Largo Plazo	-	2,010,420
Bienes Inmuebles, Infraestructura y Constr. en Proceso	-	40,529,908	Documentos por Pagar a Largo Plazo	-	-
Bienes Muebles	-	41,834,380	Deuda Pública a Largo Plazo	-	34,351,104
Activos Intangibles	1,152,884	-	Pasivos Diferidos a Largo Plazo	-	-
Depreciación, Deterioro y Amort. Acumulada de Bienes	55,257,003	-	Fdos. y Bienes de Terceros en Garantía y/o Admón. a L. P.	940,988	-
Activos Diferidos	-	3,929,343	Provisiones a Largo Plazo	-	-
Est. por Pérdida o Deterioro de Activos no Circulantes	-	-	<b>HACIENDA PÚBLICA / PATRIMONIO</b>	<b>224,787,573</b>	<b>2,094,978</b>
Otros Activos no Circulantes	16,819	-	Hacienda Pública / Patrimonio Contribuido	34,549,941	2,094,978
			Aportaciones	-	2,094,978
			Donaciones de Capital	34,549,941	-
			Actualización de la Hacienda Pública / Patrimonio	-	-
			Hacienda Pública / Patrimonio Generado	190,237,632	-
			Resultados del Ejercicio (Ahorro / Desahorro)	138,746,395	-
			Resultados de Ejercicios Anteriores	47,311,484	-
			Revaluos	-	-
			Reservas	4,083,265	-
			Rectificaciones de Resultados de Ejercicios Anteriores	96,488	-
			Exceso o Insuficiencia en la Actualización de la Hacienda Pública / Patrimonio	-	-
			Resultado por Posición Monetaria	-	-
			Resultado por Tenencia de Activos no Monetarios	-	-





---



# Estado de Variación en la Hacienda Pública Consolidado



**Organismos Autónomos**  
**Estado de Variación en la Hacienda Pública Consolidado**  
**Del 1 de enero al 30 de junio de 2021**  
**(Pesos)**

Concepto	Hacienda Pública/Patrimonio Contribuido	Hacienda Pública/Patrimonio Generado de Ejercicios Anteriores	Hacienda Pública/Patrimonio Generado del Ejercicio	Exceso o Insuficiencia en la Actualización de la Hacienda Pública / Patrimonio	TOTAL
<b>Hacienda Pública / Patrimonio Contribuido Neto de 2020</b>	<b>1,375,997,617</b>	-	-	-	<b>1,375,997,617</b>
Aportaciones	134,422,184	-	-	-	134,422,184
Donaciones de Capital	937,531,295	-	-	-	937,531,295
Actualización de la Hacienda Pública / Patrimonio	304,044,138	-	-	-	304,044,138
<b>Hacienda Pública / Patrimonio Generado Neto de 2020</b>	-	<b>3,416,181,050</b>	<b>34,143,693</b>	-	<b>3,450,324,743</b>
Resultados del Ejercicio (Ahorro / Desahorro)	-	-	34,143,693	-	34,143,693
Resultados de Ejercicios Anteriores	-	442,253,528	-	-	442,253,528
Revalúos	-	2,973,936,011	-	-	2,973,936,011
Reservas	-	-	-	-	-
Rectificaciones de Resultados de Ejercicios Anteriores	-	(8,489)	-	-	(8,489)
<b>Exceso o Insuficiencia en la Actualización de la Hacienda Pública / Patrimonio Neto de 2020</b>	-	-	-	-	-
Resultado por Posición Monetaria	-	-	-	-	-
Resultado por Tenencia de Activos no Monetarios	-	-	-	-	-
<b>Hacienda Pública / Patrimonio Neto Final de 2020</b>	<b>1,375,997,617</b>	<b>3,416,181,050</b>	<b>34,143,693</b>	-	<b>4,826,322,360</b>
<b>Cambios en la Hacienda Pública / Patrimonio Contribuido Neto de 2021</b>	<b>32,454,963</b>	-	-	-	<b>32,454,963</b>
Aportaciones	(2,094,978)	-	-	-	(2,094,978)
Donaciones de Capital	34,549,941	-	-	-	34,549,941
Actualización de la Hacienda Pública / Patrimonio	-	-	-	-	-
<b>Variaciones de la Hacienda Pública / Patrimonio Generado Neto de 2021</b>	-	<b>47,311,484</b>	<b>142,926,148</b>	-	<b>190,237,632</b>
Resultados del Ejercicio (Ahorro / Desahorro)	-	-	142,926,148	-	142,926,148
Resultados de Ejercicios Anteriores	-	47,311,484	(34,143,693)	-	172,890,088
Revalúos	-	-	-	-	13,167,791
Reservas	-	-	4,083,265	-	4,083,265
Rectificaciones de Resultados de Ejercicios Anteriores	-	-	96,488	-	96,488
<b>Cambios en el Exceso o Insuficiencia en la Actualización de la Hacienda Pública / Patrimonio Neto de 2021</b>	-	-	-	-	-
Resultado por Posición Monetaria	-	-	-	-	-
Resultado por Tenencia de Activos no Monetarios	-	-	-	-	-
<b>Hacienda Pública / Patrimonio Neto Final de 2021</b>	<b>1,408,452,580</b>	<b>3,463,492,534</b>	<b>177,069,841</b>	-	<b>5,049,014,955</b>



---

# Estado de Flujos de Efectivo Consolidado





Concepto	2021	2020	Concepto	2021	2020
<b>Flujos de Efectivo de las Actividades de Operación</b>			<b>Flujos de Efectivo de las Actividades de Inversión</b>		
Origen	1,867,465,572	1,616,281,761	Origen	109,376,433	128,882,890
Impuestos	-	-	Bienes Inmuebles, Infraestructura y Construcciones en Proceso	-	-
Cuotas y Aportaciones de Seguridad Social	-	-	Bienes Muebles	-	-
Contribuciones de Mejoras	-	-	Otros Orígenes de Inversión	109,376,433	128,882,890
Derechos	-	-	Aplicación	151,869,206	113,302,289
Productos	776,522	1,309,088	Bienes Inmuebles, Infraestructura y Construcciones en Proceso	40,529,908	33,997,041
Aprovechamientos	-	333	Bienes Muebles	41,558,964	10,773,583
Ingresos por Venta de Bienes y Prestación de Servicios	96,457,430	65,681,183	Otras Aplicaciones de Inversión	69,780,334	68,531,665
Participaciones, Aportaciones, Convenios, Incentivos	-	-	Flujos Netos de Efectivo por Actividades de Inversión	(42,492,773)	15,580,601
Derivados de la Colaboración Fiscal y Fondos Distintos de Aportaciones	47,994,044	20,273,934			
Transferencias, Asignaciones, Subsidios y Subvenciones, y Pensiones y Jubilaciones	1,712,177,295	1,501,956,754			
Otros Orígenes de Operación	10,060,281	27,060,469			
			<b>Flujo de Efectivo de las Actividades de Financiamiento</b>		
Aplicación	1,689,812,059	1,478,596,844	Origen	17,175,552	20,375,552
Servicios Personales	1,287,457,282	1,231,903,525	Endeudamiento Neto	17,175,552	20,375,552
Materiales y Suministros	34,688,079	25,615,037	Interno	17,175,552	20,375,552
Servicios Generales	161,097,301	102,585,341	Externo	-	-
Transf. Internas y Asignaciones al Sector Público	-	-	Otros Orígenes de Financiamiento	-	-
Transferencias al resto del Sector Público	-	-	Aplicación	39,716,507	37,760,538
Subsidios y Subvenciones	-	43,269,500	Servicios de la Deuda	34,351,104	28,751,104
Ayudas Sociales	84,992,389	5,500,180	Interno	34,351,104	28,751,104
Pensiones y Jubilaciones	8,467,126	4,762,976	Externo	-	-
Transf. a Fideicomisos, Mandatos y Contratos Análogos	-	-	Otras Aplicaciones de Financiamiento	5,365,403	9,009,434
Transferencias a la Seguridad Social	-	-	Flujos Netos de Efectivo por Actividades de Financiamiento	(22,540,955)	(17,384,986)
Donativos	-	-	Incremento / Disminución Neta en el Efectivo y Equivalentes al Efectivo	112,619,785	135,880,532
Transferencias al Exterior	-	-	Efectivo y Equivalentes al Efectivo al Inicio del Ejercicio	342,430,408	280,741,989
Participaciones	-	-	Efectivo y Equivalentes al Efectivo al Final del Ejercicio	455,050,193	416,622,521
Aportaciones	-	-			
Convenios	698,584	-			
Otras Aplicaciones de Operación	112,411,298	64,960,285			
<b>Flujos Netos de Efectivo por Actividades de Operación</b>	<b>177,653,513</b>	<b>137,684,917</b>			





**MORELOS**  
2018 - 2024



# Comisión de Derechos Humanos del Estado de Morelos

CUENTA PÚBLICA CONSOLIDADA  
ORGANISMOS AUTÓNOMOS  
ENERO - JUNIO

2021





# CDHM

## Introducción

CUENTA PÚBLICA  
COMISIÓN DE DERECHOS HUMANOS DEL ESTADO DE MORELOS  
ENERO - JUNIO

2021





## Comisión de Derechos Humanos del Estado de Morelos

### Introducción

La Comisión de Derechos humanos del Estado de Morelos es un organismo público autónomo creado el 22 de julio de 1992, mediante decreto número 3597, publicado en el Periódico Oficial “Tierra y Libertad” del Estado de Morelos; en la cual se le dotó de personalidad jurídica y patrimonio propio con el objeto de independizarla jerárquicamente de los tres poderes del Estado. Actualmente cuenta con un Presidente y un Consejo Consultivo, teniendo como responsabilidad la protección, defensa, promoción y divulgación de los Derechos Fundamentales de cada individuo, debiendo también cumplir con la rendición de cuentas ante la sociedad y de esta manera informar de forma congruente con el objetivo para lo cual fue creada.

En cuanto a su validez espacial, abarca a todo el territorio que conforma el Estado de Morelos; en cuanto a su validez personal, señala a todos y cada uno de los individuos que se encuentren en territorio estatal, sin distinción de ningún tipo, se descarta cualquier tipo de residencia o calidad migratoria.

Para garantizar la plena autonomía del Organismo Público defensor de los Derechos Humanos y para cumplir plenamente los fines previstos en su Ley, el Organismo podrá allegarse recursos materiales, económicos y financieros, tanto de instancias nacionales como internacionales, así como de la iniciativa privada que tenga un origen lícito. Aunado a lo anterior la información financiera que aquí refleja es de manera oportuna y objetiva y con la finalidad de que pueda ser de ayuda en la consulta de cada uno de los documentos presentados. A la fecha, a esta Comisión se le asignó un presupuesto de \$15,803,000.00 (Quince millones ochocientos tres mil pesos 00/100 M.N.), mismos que fueron destinados





## **Comisión de Derechos Humanos del Estado de Morelos**

de acuerdo a los lineamientos de austeridad y buen gobierno para dar cumplimiento a los compromisos adquiridos con la sociedad Morelense; así como a todos y a cada uno de los Municipios con los que cuenta, dando atención a través de sus Visitaduría Regionales ubicadas en el municipio de Cuautla, Jojutla y el Cereso de Atlacholoaya, incluyendo su oficina sede en la Ciudad de Cuernavaca.

Los programas que este organismo maneja durante el presente ejercicio 2021, son de vital importancia para la atención de la sociedad ya que se atienden programas tales como atención a víctimas, jornaleros agrícolas, agravio a periodistas, alcoholímetros, prevención de la violencia de género, supervisión del sistema penitenciario y programas de prevención manejados en la unidad de capacitación, todo esto en función con el presupuesto que se ha destinado en proporción racional.

### **I.1 Objeto.**

De conformidad con lo establecido por el artículo 23-B de la Constitución Política del Estado Libre y Soberano de Morelos, la Comisión de Derechos Humanos del Estado de Morelos es un Organismo Público, con autonomía de gestión y de presupuesto, dotada de personalidad jurídica y patrimonio propio y cuyo objeto y razón de ser lo constituye la observancia, promoción, estudio, divulgación y protección de los Derechos Humanos, así como la consolidación de una cultura de reconocimiento y respeto a los Derechos Humanos y Fundamentales contenidos en el orden Jurídico Mexicano; en las garantías individuales y sociales establecidas en la Constitución Política de los Estados Unidos Mexicanos, así como de aquellos contenidos en instrumentos jurídicos internacionales que habiendo sido suscritos y ratificados por el Estado Mexicano son reconocidos y asegurados en los términos del artículo 2 de la Constitución Política del Estado Libre y Soberano de Morelos, así como



## **Comisión de Derechos Humanos del Estado de Morelos**

la recepción de quejas y emisión de recomendaciones derivadas de las violaciones a los mencionados derechos.

### **I.2. Ejercicio Fiscal.**

La Comisión de Derechos Humanos del Estado de Morelos, inicia su ejercicio fiscal el día 01 de enero y da por concluido su cierre al 31 de Diciembre de cada año.

### **I.3. Régimen Jurídico.**

- Constitución Política de los Estados Unidos Mexicanos;
- Constitución Política del Estado Libre y Soberano de Morelos;
- Ley General de Contabilidad Gubernamental;
- Ley del Impuesto sobre la Renta;
- Ley Federal de Presupuesto y Responsabilidad Hacendaria;
- Ley Orgánica de la Administración Pública Federal;
- Ley de la Comisión de Derechos Humanos del Estado de Morelos
- Ley de Presupuesto, Contabilidad y Gasto Público del Estado de Morelos;
- Ley Orgánica de la Administración Pública del Estado de Morelos; y todas aquellas que se adecuen al buen funcionamiento y regulación de las normas contables administrativas vigentes y aplicables para el Estado de Morelos.



## **Comisión de Derechos Humanos del Estado de Morelos**

### **I.4. Consideraciones Fiscales:**

El régimen fiscal en el cual se encuentra registrada la Comisión de Derechos Humanos del Estado de Morelos, es el de personas morales sin fines de lucro, teniendo como Registro Federal de Contribuyentes CDH 920722QPA, según la normativa vigente así como las atribuciones fiscales y de retenciones que se establezcan en la miscelánea respectiva al ejercicio corriente.

### **I.5. Bases de preparación de los Estados Financieros.**

Con fundamento en la Ley General de Contabilidad Gubernamental y los procesos de Armonización Contable, es responsabilidad de los entes públicos emitir Los Estados Financieros a partir del ejercicio fiscal del 2010, de acuerdo a las normas establecidas por el Consejo Nacional de Armonización Contable (CONAC) siendo que dicha información de la contabilidad se sujeta a criterios de utilidad, confiabilidad, relevancia, comprensibilidad y comparación, así como a otros atributos asociados a cada uno de ellos, como oportunidad, veracidad, representatividad, objetividad, suficiencia, posibilidad de predicción relativa, con la finalidad de cumplir lo establecido en la Ley de Contabilidad Gubernamental determina.

### **I.6. Políticas de Contabilidad Significativa:**

Las principales políticas contables de la comisión de Derechos Humanos del Estado de Morelos se resumen a continuación:



**CDHM**

**Comisión de Derechos Humanos del Estado de Morelos**

La expresión de los estados financieros al 30 de junio del 2021, se encuentran valorados en pesos históricos y no reconocen los efectos de la inflación en nuestra información financiera, en tanto la CONAC no emita la norma conducente.

La información se elabora conforme a las normas, criterios y principios técnicos emitidos por la CONAC y las disposiciones aplicables.

Para la clasificación y registro de las operaciones presupuestarias y contables se alinea el clasificador por Objeto del Gasto, Clasificador por Tipo de Gasto, Clasificador Funcional del Gasto y Clasificador por Rubro de Ingresos emitidos por la Secretaria de Finanzas del Gobierno del Estado de Morelos, armonizado al Plan de cuentas emitido por la CONAC.





# CDHEM

## Información Contable

CUENTA PÚBLICA  
COMISIÓN DE DERECHOS HUMANOS DEL ESTADO DE MORELOS  
ENERO - JUNIO

2021



Concepto	2021	2020	Concepto	2021	2020
<b>INGRESOS Y OTROS BENEFICIOS</b>			<b>GASTOS Y OTRAS PÉRDIDAS</b>		
<i>Ingresos de la Gestión</i>	12,950	-	<i>Gastos de Funcionamiento</i>	5,298,087	6,035,839
Impuestos	-	-	Servicios Personales	4,439,930	4,555,039
Cuotas y Aportaciones de Seguridad Social	-	-	Materiales y Suministros	285,256	298,465
Contribuciones de Mejoras	-	-	Servicios Generales	572,901	1,182,335
Derechos	-	-	<i>Transferencias, Asignaciones, Subsidios y Otras Ayudas</i>	850,264	962,563
Productos	12,950	-	Transferencias Internas y Asignaciones al Sector Público	-	-
Aprovechamientos	-	-	Transferencias al Resto del Sector Público	-	-
Ingresos por Venta de Bienes y Prestación de Servicios	-	-	Subsidios y Subvenciones	-	-
<i>Participaciones, Aportaciones, Convenios, Incentivos Derivados de la Colaboración Fiscal, Fondos Distintos de Aportaciones, Transferencias, Asignaciones, Subsidios y Subvenciones, y Pensiones y Jubilaciones</i>	6,544,501	6,754,929	Ayudas Sociales	-	-
Participaciones, Aportaciones, Convenios, Incentivos Derivados de la Colaboración Fiscal y Fondos Distintos de Aportaciones	-	-	Pensiones y Jubilaciones	850,264	962,563
Transferencias, Asignaciones, Subsidios y Subvenciones, y Pensiones y Jubilaciones	6,544,501	6,754,929	Transferencias a Fideicomisos, Mandatos y Contratos Análogos	-	-
<i>Otros Ingresos y Beneficios</i>	4,186	144	Transferencias a la Seguridad Social	-	-
Ingresos Financieros	4,186	144	Donativos	-	-
Incremento por Variación de Inventarios	-	-	Transferencias al Exterior	-	-
Disminución del Exceso de Estimaciones por Pérdida o Deterioro u Obsolescencia	-	-	<i>Participaciones y Aportaciones</i>	-	-
Disminución del Exceso de Provisiones	-	-	Participaciones	-	-
Otros Ingresos y Beneficios Varios	-	-	Aportaciones	-	-
<b>Total de Ingresos y Otros Beneficios</b>	<b>6,561,637</b>	<b>6,755,073</b>	Convenios	-	-
			<i>Intereses, Comisiones y Otros Gastos de la Deuda Pública</i>	-	-
			Intereses de la Deuda Pública	-	-
			Comisiones de la Deuda Pública	-	-
			Gastos de la Deuda Pública	-	-
			Costo por Coberturas	-	-
			Apoyos Financieros	-	-
			<i>Otros Gastos y Pérdidas Extraordinarias</i>	80,151	96,980
			Estimaciones, Depreciaciones, Deterioros, Obsolescencia y Amortizaciones	80,151	96,980
			Provisiones	-	-
			Disminución de Inventarios	-	-
			Aumento por Insuficiencia de Estimaciones por Pérdida o Deterioro u Obsolescencia	-	-
			Aumento por Insuficiencia de Provisiones	-	-
			Otros Gastos	-	-
			<i>Inversión Pública</i>	-	-
			Inversión Pública no Capitalizable	-	-
			<b>Total de Gastos y Otras Pérdidas</b>	<b>6,228,502</b>	<b>7,095,382</b>
			<b>Resultados del Ejercicio (Ahorro/Desahorro)</b>	<b>333,135</b>	<b>(340,309)</b>

Bajo protesta de decir verdad declaramos que los Estados Financieros y sus notas, son razonablemente correctos y son responsabilidad del emisor.



CONCEPTO	2021	Año 2020	CONCEPTO	2021	Año 2020
<b>ACTIVO</b>			<b>PASIVO</b>		
<b>Activo Circulante</b>			<b>Pasivo Circulante</b>		
Efectivo y Equivalentes	2,121,929	3,242,074	Cuentas por Pagar a Corto Plazo	698,660	579,817
Derechos a Recibir Efectivo o Equivalentes	719,934	874,904	Documentos por Pagar a Corto Plazo	-	-
Derechos a Recibir Bienes o Servicios	32,548	32,548	Porción a Corto Plazo de la Deuda Pública a Largo Plazo	-	-
Inventarios	-	-	Títulos y Valores a Corto Plazo	-	-
Almacenes	-	-	Pasivos Diferidos a Corto Plazo	-	-
Estimación por Pérdida o Deterioro de Activos Circulantes	-	-	Fondos y Bienes de Terceros en Garantía y/o Administración a Corto Plazo	-	-
Otros Activos Circulantes	-	-	Provisiones a Corto Plazo	-	-
<b>Total de Activos Circulantes</b>	<b>2,874,411</b>	<b>4,149,526</b>	Otros Pasivos a Corto Plazo	-	-
			<b>Total de Pasivos Circulantes</b>	<b>698,660</b>	<b>579,817</b>
<b>Activo No Circulante</b>			<b>Pasivo No Circulante</b>		
Inversiones Financieras a Largo Plazo	-	-	Cuentas por Pagar a Largo Plazo	-	-
Derechos a Recibir Efectivo o Equivalentes a Largo Plazo	-	-	Documentos por Pagar a Largo Plazo	-	-
Bienes Inmuebles, Infraestructura y Construcciones en Proceso	-	-	Deuda Pública a Largo Plazo	-	-
Bienes Muebles	3,490,978	3,095,188	Pasivos Diferidos a Largo Plazo	-	-
Activos Intangibles	35,200	35,200	Fondos y Bienes de Terceros en Garantía y/o en Administración a Largo Plazo	-	-
Depreciación, Deterioro y Amortización Acumulada de Bienes	(524,969)	(344,993)	Provisiones a Largo Plazo	-	-
Activos Diferidos	72,809	72,809	<b>Total de Pasivos No Circulantes</b>	<b>-</b>	<b>-</b>
Estimación por Pérdida o Deterioro de Activos no Circulantes	-	-	<b>Total del Pasivo</b>	<b>698,660</b>	<b>579,817</b>
Otros Activos no Circulantes	-	-	<b>HACIENDA PÚBLICA / PATRIMONIO</b>		
<b>Total de Activos No Circulantes</b>	<b>3,074,018</b>	<b>2,858,204</b>	<b>Hacienda Pública / Patrimonio Contribuido</b>	<b>(395,830)</b>	<b>2,340,328</b>
<b>Total del Activo</b>	<b>5,948,429</b>	<b>7,007,730</b>	Aportaciones	-	-
			Donaciones de Capital	-	-
			Actualización de la Hacienda Pública / Patrimonio	(395,830)	2,340,328
			<b>Hacienda Pública / Patrimonio Generado</b>	<b>5,645,599</b>	<b>4,087,585</b>
			Resultados del Ejercicio (Ahorro / Desahorro)	333,135	(340,309)
			Resultados de Ejercicios Anteriores	5,312,464	4,427,894
			Revaluos	-	-
			Reservas	-	-
			Rectificaciones de Resultados de Ejercicios Anteriores	-	-
			<b>Exceso o Insuficiencia en la Actualización de la Hacienda Pública / Patrimonio</b>	<b>-</b>	<b>-</b>
			Resultado por Posición Monetaria	-	-
			Resultado por Tenencia de Activos no Monetarios	-	-
			<b>Total Hacienda Pública / Patrimonio</b>	<b>5,249,769</b>	<b>6,427,913</b>
			<b>Total del Pasivo y Hacienda Pública / Patrimonio</b>	<b>5,948,429</b>	<b>7,007,730</b>

Bajo protesta de decir verdad declaramos que los Estados Financieros y sus notas, son razonablemente correctos y son responsabilidad del emisor.

CONCEPTO	30 de junio 2021	31 de diciembre 2020	CONCEPTO	30 de junio 2021	31 de diciembre 2020
<b>ACTIVO</b>			<b>PASIVO</b>		
<b>Activo Circulante</b>			<b>Activo Circulante</b>		
Efectivo y Equivalentes	2,121,929	1,970,052	Cuentas por Pagar a Corto Plazo	698,660	950,378
Efectivo	-	-	Servicios Personales por Pagar a Corto Plazo	494,058	515,617
Bancos/Tesorería	836,089	210,052	Proveedores por Pagar a Corto Plazo	34,992	34,859
Bancos/Dependencias y Otros	-	-	Contratistas por Obras Públicas por Pagar a Corto Plazo	-	-
Inversiones Temporales (Hasta 3 meses)	-	-	Participaciones y Aportaciones por Pagar a Corto Plazo	-	-
Fondos con Afectación Específica	1,285,840	1,760,000	Transferencias Otorgadas por Pagar a Corto Plazo	-	-
Depósitos de Fondos de Terceros en Garantía y/o Admón.	-	-	Int., Comisiones y Otros Gastos de la Deuda Pub. por Pagar a Corto Plazo	-	-
Otros Efectivos y Equivalentes	-	-	Retenciones y Contribuciones por Pagar a Corto Plazo	43,229	297,903
			Devoluciones de la Ley de Ingresos por Pagar a Corto Plazo	-	-
Derechos a Recibir Efectivo o Equivalentes	719,934	1,017,963	Otras Cuentas por Pagar a Corto Plazo	126,381	101,999
Inversiones Financieras de Corto Plazo	-	-			
Cuentas por Cobrar a Corto Plazo	700,010	1,010,316	Documentos por Pagar a Corto Plazo	-	-
Deudores Diversos por Cobrar a Corto Plazo	19,924	7,647	Documentos Comerciales por Pagar a Corto Plazo	-	-
Ingresos por Recuperar a Corto Plazo	-	-	Documentos con Contratistas por Obras Pub. por Pagar a Corto Plazo	-	-
Deudores por Anticipos de la Tesorería a Corto Plazo	-	-	Otros Documentos por Pagar a Corto Plazo	-	-
Préstamos Otorgados a Corto Plazo	-	-			
Otros Derechos a Recibir Efectivo o Equiv. a Corto Plazo	-	-	Porción a Corto Plazo de la Deuda Pública a Largo Plazo	-	-
			Porción a Corto Plazo de la Deuda Pública	-	-
Derechos a Recibir Bienes o Servicios	32,548	32,548	Porción a Corto Plazo de Arrendamiento Financiero	-	-
Ant. a Proveedores por Adq. de Bienes y Prest. de Serv. a Corto Plazo	32,548	32,548			
Ant. a Proveedores por Adq. de Bienes Inm. y Muebles a Corto Plazo	-	-	Títulos y Valores a Corto Plazo	-	-
Ant. a Proveedores por Adq. de Bienes Intangibles a Corto Plazo	-	-			
Anticipo a Contratistas por Obras Públicas a Corto Plazo	-	-	Pasivos Diferidos a Corto Plazo	-	-
Otros Derechos a Recibir Bienes o Servicios a Corto Plazo	-	-	Ingresos Cobrados por Adelantado a Corto Plazo	-	-
			Intereses Cobrados por Adelantado a Corto Plazo	-	-
Inventarios	-	-	Otros Pasivos Diferidos a Corto Plazo	-	-
Inventario de Mercancías para Venta	-	-			
Inventario de Mercancías Terminadas	-	-	Fondos y Bienes de Terceros en Garantía y/o Admón. a C. P.	-	-
Inventario de Mercancías en Proceso de Elaboración	-	-	Fondos en Garantía a Corto Plazo	-	-
Inventario de Materias Primas, Mat. y Suministros para Producción	-	-	Fondos en Administración a Corto Plazo	-	-
Bienes en Tránsito	-	-	Fondos Contingentes a Corto Plazo	-	-
			Otros Fondos de Fideicomisos, Mandatos y Contratos Análogos a Corto Plazo	-	-
Almacenes	-	-	Otros Fondos de Terceros en Garantía y/o Administración a Corto Plazo	-	-
			Valores y Bienes en Garantía a Corto Plazo	-	-
Estimación por Pérdida o Deterioro de Activos Circulantes	-	-	Provisiones a Corto Plazo	-	-
Est. para Ctas. Incobrables por Derechos a Recibir Efectivo o Equiv.	-	-	Provisión para Demandas y Juicios a Corto Plazo	-	-
Estimación por Deterioro de Inventarios	-	-	Provisión para Contingencias a Corto Plazo	-	-
			Otras Provisiones a Corto Plazo	-	-
Otros Activos Circulantes	-	-			
Valores en Garantía	-	-	Otros Pasivos a Corto Plazo	-	-
Bienes en Garantía (excluye depósitos de fondos)	-	-	Ingresos por Clasificar	-	-
Bienes Deriv. de Embargos, Decom., Aseguramientos y Dación en Pago	-	-	Recaudación por Participar	-	-
Adquisición con Fondos de Terceros	-	-	Otros Pasivos Circulantes	-	-
<b>Total de Activos Circulantes</b>	<b>2,874,411</b>	<b>3,020,563</b>	<b>Total de Pasivos Circulantes</b>	<b>698,660</b>	<b>950,378</b>

CONCEPTO	30 de junio 2021	31 de diciembre 2020	CONCEPTO	30 de junio 2021	31 de diciembre 2020
<b>Activo No Circulante</b>			<b>Pasivo No Circulante</b>		
Inversiones Financieras a Largo Plazo	-	-	Cuentas por Pagar a Largo Plazo	-	-
Derechos a Recibir Efectivo o Equivalentes a Largo Plazo	-	-	Documentos por Pagar a Largo Plazo	-	-
Bienes Inmuebles, Infraestructura y Const. en Proceso	-	-	Deuda Pública a Largo Plazo	-	-
Bienes Muebles	3,490,978	3,183,258	Pasivos Diferidos a Largo Plazo	-	-
Activos Intangibles	35,200	35,200	Fdos. y Bienes de Terceros en Garantía y/o en Admón. a L.P.	-	-
Depreciación, Deterioro y Amortización Acumulada de Bienes	(524,969)	(444,818)	Provisiones a Largo Plazo	-	-
Activos Diferidos	72,809	72,809	<b>Total de Pasivos No Circulantes</b>	-	-
Estimación por Pérdida o Deterioro de Activos no Circulantes	-	-	<b>Total del Pasivo</b>	<b>698,660</b>	<b>950,378</b>
Otros Activos no Circulantes	-	-			
<b>Total de Activos No Circulantes</b>	<b>3,074,018</b>	<b>2,846,449</b>	<b>HACIENDA PÚBLICA / PATRIMONIO</b>	<b>(395,830)</b>	<b>(395,830)</b>
<b>Total del Activo</b>	<b>5,948,429</b>	<b>5,867,012</b>	<i>Hacienda Pública / Patrimonio Contribuido</i>		
			Aportaciones	-	-
			Donaciones de Capital	-	-
			Actualización de la Hacienda Pública / Patrimonio	(395,830)	(395,830)
			<i>Hacienda Pública / Patrimonio Generado</i>		
			Resultados del Ejercicio (Ahorro / Desahorro)	5,645,599	5,312,464
			Resultados de Ejercicios Anteriores	333,135	(1,455,757)
			Revaluos	5,312,464	6,768,221
			Reservas	-	-
			Rectificaciones de Resultados de Ejercicios Anteriores	-	-
			<i>Exceso o Insuficiencia en la Actualización de la Hacienda Pública / Patrimonio</i>		
			Resultado por Posición Monetaria	-	-
			Resultado por Tenencia de Activos no Monetarios	-	-
			<b>Total Hacienda Pública / Patrimonio</b>	<b>5,249,769</b>	<b>4,916,634</b>
			<b>Total del Pasivo y Hacienda Pública / Patrimonio</b>	<b>5,948,429</b>	<b>5,867,012</b>

Bajo protesta de decir verdad declaramos que los Estados Financieros y sus notas, son razonablemente correctos y son responsabilidad del emisor.

Concepto	Origen	Aplicación	Concepto	Origen	Aplicación
<b>ACTIVO</b>	<b>378,180</b>	<b>459,597</b>	<b>PASIVO</b>	-	<b>251,718</b>
<i>Activo Circulante</i>	<b>298,029</b>	<b>151,877</b>	<i>Pasivo Circulante</i>	-	<b>251,718</b>
Efectivo y Equivalentes	-	151,877	Cuentas por Pagar a Corto Plazo	-	251,718
Derechos a Recibir Efectivo o Equivalentes	298,029	-	Documentos por Pagar a Corto Plazo	-	-
Derechos a Recibir Bienes o Servicios	-	-	Porción a Corto Plazo de la Deuda Pública a Largo Plazo	-	-
Inventarios	-	-	Títulos y Valores a Corto Plazo	-	-
Almacenes	-	-	Pasivos Diferidos a Corto Plazo	-	-
Estimación por Pérdida o Deterioro de Activos Circulantes	-	-	Fdos. y Bienes de Terceros en Garantía y/o Admón. a C. P.	-	-
Otros Activos Circulantes	-	-	Provisiones a Corto Plazo	-	-
	-	-	Otros Pasivos a Corto Plazo	-	-
<i>Activo No Circulante</i>	<b>80,151</b>	<b>307,720</b>	<i>Pasivo No Circulante</i>	-	-
Inversiones Financieras a Largo Plazo	-	-	Cuentas por Pagar a Largo Plazo	-	-
Derechos a Recibir Efectivo o Equivalentes a Largo Plazo	-	-	Documentos por Pagar a Largo Plazo	-	-
Bienes Inmuebles, Infraestructura y Constr. en Proceso	-	-	Deuda Pública a Largo Plazo	-	-
Bienes Muebles	-	307,720	Pasivos Diferidos a Largo Plazo	-	-
Activos Intangibles	-	-	Fdos. y Bienes de Terceros en Garantía y/o Admón. a L. P.	-	-
Depreciación, Deterioro y Amort. Acumulada de Bienes	80,151	-	Provisiones a Largo Plazo	-	-
Activos Diferidos	-	-			
Est. por Pérdida o Deterioro de Activos no Circulantes	-	-	<b>HACIENDA PÚBLICA / PATRIMONIO</b>	<b>1,788,892</b>	<b>1,455,757</b>
Otros Activos no Circulantes	-	-	<i>Hacienda Pública / Patrimonio Contribuido</i>	-	-
			Aportaciones	-	-
			Donaciones de Capital	-	-
			Actualización de la Hacienda Pública / Patrimonio	-	-
			<i>Hacienda Pública / Patrimonio Generado</i>	<b>1,788,892</b>	<b>1,455,757</b>
			Resultados del Ejercicio (Ahorro / Desahorro)	1,788,892	-
			Resultados de Ejercicios Anteriores	-	1,455,757
			Revalúos	-	-
			Reservas	-	-
			Rectificaciones de Resultados de Ejercicios Anteriores	-	-
			<i>Exceso o Insuficiencia en la Actualización de la Hacienda Pública / Patrimonio</i>	-	-
			Resultado por Posición Monetaria	-	-
			Resultado por Tenencia de Activos no Monetarios	-	-

Bajo protesta de decir verdad declaramos que los Estados Financieros y sus notas, son razonablemente correctos y son responsabilidad del emisor.

Concepto	Saldo Inicial 1	Cargos del Periodo 2	Abonos del Periodo 3	Saldo Final 4 = (1 + 2 - 3)	Variación del Periodo (4 - 1)
<b>ACTIVO</b>	<b>5,867,012</b>	<b>14,859,629</b>	<b>14,778,212</b>	<b>5,948,429</b>	<b>81,417</b>
<i>Activo Circulante</i>	<i>3,020,563</i>	<i>14,551,909</i>	<i>14,698,061</i>	<i>2,874,411</i>	<i>(146,152)</i>
Efectivo y Equivalentes	1,970,052	7,898,990	7,747,113	2,121,929	151,877
Derechos a Recibir Efectivo o Equivalentes	1,017,963	6,652,919	6,950,948	719,934	(298,029)
Derechos a Recibir Bienes o Servicios	32,548	-	-	32,548	-
Inventarios	-	-	-	-	-
Almacenes	-	-	-	-	-
Estimación por Pérdida o Deterioro de Activos Circulantes	-	-	-	-	-
Otros Activos Circulantes	-	-	-	-	-
<b>Activo No Circulante</b>	<b>2,846,449</b>	<b>307,720</b>	<b>80,151</b>	<b>3,074,018</b>	<b>227,569</b>
Inversiones Financieras a Largo Plazo	-	-	-	-	-
Derechos a Recibir Efectivo o Equivalentes a Largo Plazo	-	-	-	-	-
Bienes Inmuebles, Infraestructura y Constr. en Proceso	-	-	-	-	-
Bienes Muebles	3,183,258	307,720	-	3,490,978	307,720
Activos Intangibles	35,200	-	-	35,200	-
Depreciación, Deterioro y Amort. Acumulada de Bienes	(444,818)	-	80,151	(524,969)	(80,151)
Activos Diferidos	72,809	-	-	72,809	-
Est. por Pérdida o Deterioro de Activos no Circulantes	-	-	-	-	-
Otros Activos no Circulantes	-	-	-	-	-

Bajo protesta de decir verdad declaramos que los Estados Financieros y sus notas, son razonablemente correctos y son responsabilidad del emisor.



Comisión de Derechos Humanos del Estado de Morelos  
 Estado Analítico de la Deuda y Otros Pasivos  
 Del 1 de enero al 30 de junio de 2021  
 (Pesos)



Denominación de las Deudas	Moneda de Contratación	Institución o País Acreedor	Saldo Inicial del Periodo	Saldo Final del Periodo
<b>DEUDA PÚBLICA</b>				
<b>Corto Plazo</b>				
<b>Deuda Interna</b>	Pesos		-	-
Instituciones de Crédito			-	-
Títulos y Valores			-	-
Arrendamientos Financieros			-	-
<b>Deuda Externa</b>	Pesos		-	-
Organismos Financieros Internacionales			-	-
Deuda Bilateral			-	-
Títulos y Valores			-	-
Arrendamientos Financieros			-	-
<i>Subtotal a Corto Plazo</i>			-	-
<b>Largo Plazo</b>				
<b>Deuda Interna</b>	Pesos		-	-
Instituciones de Crédito			-	-
Títulos y Valores			-	-
Arrendamientos Financieros			-	-
<b>Deuda Externa</b>	Pesos		-	-
Organismos Financieros Internacionales			-	-
Deuda Bilateral			-	-
Títulos y Valores			-	-
Arrendamientos Financieros			-	-
<i>Subtotal a Largo Plazo</i>			-	-
<b>Otros Pasivos</b>			950,378	698,660
<b>Total Deuda y Otros Pasivos</b>			950,378	698,660

Bajo protesta de decir verdad declaramos que los Estados Financieros y sus notas, son razonablemente correctos y son responsabilidad del emisor.



Comisión de Derechos Humanos del Estado de Morelos  
 Informe Analítico de la Deuda Pública y Otros Pasivos - LDF  
 Del 1 de enero al 30 junio de 2021  
 (Pesos)



Denominación de la Deuda Pública y Otros Pasivos	Saldo al 31 de Diciembre de 2020	Disposiciones del Periodo	Amortizaciones del Periodo	Revaluaciones, Reclasificaciones y Otros Ajustes	Saldo Final del Periodo	Pago de Intereses del Periodo	Pago de Comisiones y demás costos asociados durante el Periodo
<b>Deuda Pública</b>	-	-	-	-	-	-	-
<b>Corto Plazo</b>	-	-	-	-	-	-	-
Instituciones de Crédito	-	-	-	-	-	-	-
Títulos y Valores	-	-	-	-	-	-	-
Arrendamientos Financieros	-	-	-	-	-	-	-
<b>Largo Plazo</b>	-	-	-	-	-	-	-
Instituciones de Crédito	-	-	-	-	-	-	-
Títulos y Valores	-	-	-	-	-	-	-
Arrendamientos Financieros	-	-	-	-	-	-	-
<b>Otros Pasivos</b>	<b>950,378</b>	-	-	-	<b>698,660</b>	-	-
<b>Total de la Deuda Pública y Otros Pasivos</b>	<b>950,378</b>	-	-	-	<b>698,660</b>	-	-
<b>Deuda Contingente<sup>1</sup> (Informativo)</b>							
Deuda Contingente 1	-	-	-	-	-	-	-
Deuda Contingente 2	-	-	-	-	-	-	-
Deuda Contingente xx	-	-	-	-	-	-	-
<b>Valor de Instrumentos Bono Cupón Cero<sup>2</sup></b>							
Instrumento Bono Cupón Cero 1	-	-	-	-	-	-	-
Instrumento Bono Cupón Cero 2	-	-	-	-	-	-	-
Instrumento Bono Cupón Cero 3	-	-	-	-	-	-	-

1 Se refiere a cualquier Financiamiento sin fuente o garantía de pago definida, que sea asumida de manera solidaria o subsidiaria por las Entidades Federativas con sus Municipios, organismos descentralizados y empresas de participación estatal mayoritaria y fideicomisos, locales o municipales, y por los Municipios con sus respectivos organismos descentralizados y empresas de participación municipal mayoritaria.

2 Se refiere al valor del Bono Cupón Cero que respalda el pago de los créditos asociados al mismo (Activo).

Obligaciones a Corto Plazo	Monto Contratado	Plazo Pactado	Tasa de Interés	Comisiones y Costos Relacionados	Tasa Efectiva
<b>Obligaciones a Corto Plazo (Informativo)</b>					
Crédito 1	-	-	-	-	-
Crédito 2	-	-	-	-	-
Crédito xx	-	-	-	-	-

Bajo protesta de decir verdad declaramos que los Estados Financieros y sus notas, son razonablemente correctos y son responsabilidad del emisor.

Denominación de las Obligaciones Diferentes de Financiamiento	Fecha del Contrato	Fecha de inicio de operación del proyecto	Fecha de vencimiento	Monto de la inversión pactado	Plazo pactado	Monto promedio mensual del pago de la contraprestación	Monto promedio mensual del pago de la contraprestación correspondiente al pago de inversión	Monto pagado de la inversión al 30 de junio de 2021	Monto pagado de la inversión actualizado al 30 de junio de 2021	Saldo pendiente por pagar de la inversión al 30 de junio de 2021
<b>Asociaciones Público Privadas (APP's)</b>				-		-	-	-	-	-
APP 1				-		-	-	-	-	-
APP 2				-		-	-	-	-	-
APP 3				-		-	-	-	-	-
APP xx				-		-	-	-	-	-
<b>Otros Instrumentos</b>				-		-	-	-	-	-
Otro Instrumento 1				-		-	-	-	-	-
Otro Instrumento 2				-		-	-	-	-	-
Otro Instrumento 3				-		-	-	-	-	-
Otro Instrumento xx				-		-	-	-	-	-
<b>Total de Obligaciones Diferentes de Financiamiento</b>				-		-	-	-	-	-

NO APLICA

Bajo protesta de decir verdad declaramos que los Estados Financieros y sus notas, son razonablemente correctos y son responsabilidad del emisor.



Concepto	Hacienda Pública/Patrimonio Contribuido	Hacienda Pública/Patrimonio Generado de Ejercicios Anteriores	Hacienda Pública/Patrimonio Generado del Ejercicio	Exceso o Insuficiencia en la Actualización de la Hacienda Pública / Patrimonio	TOTAL
<b>Hacienda Pública / Patrimonio Contribuido Neto de 2020</b>	(395,830)	-	-	-	(395,830)
<i>Aportaciones</i>	-	-	-	-	-
<i>Donaciones de Capital</i>	-	-	-	-	-
<i>Actualización de la Hacienda Pública / Patrimonio</i>	(395,830)	-	-	-	(395,830)
<b>Hacienda Pública / Patrimonio Generado Neto de 2020</b>	-	6,768,221	(1,455,757)	-	5,312,464
<i>Resultados del Ejercicio (Ahorro / Desahorro)</i>	-	-	(1,455,757)	-	(1,455,757)
<i>Resultados de Ejercicios Anteriores</i>	-	6,768,221	-	-	6,768,221
<i>Revalúos</i>	-	-	-	-	-
<i>Reservas</i>	-	-	-	-	-
<i>Rectificaciones de Resultados de Ejercicios Anteriores</i>	-	-	-	-	-
<b>Exceso o Insuficiencia en la Actualización de la Hacienda Pública / Patrimonio Neto de 2020</b>	-	-	-	-	-
<i>Resultado por Posición Monetaria</i>	-	-	-	-	-
<i>Resultado por Tenencia de Activos no Monetarios</i>	-	-	-	-	-
<b>Hacienda Pública / Patrimonio Neto Final de 2020</b>	(395,830)	6,768,221	(1,455,757)	-	4,916,634
<b>Cambios en la Hacienda Pública / Patrimonio Contribuido Neto de 2021</b>	-	-	-	-	-
<i>Aportaciones</i>	-	-	-	-	-
<i>Donaciones de Capital</i>	-	-	-	-	-
<i>Actualización de la Hacienda Pública / Patrimonio</i>	-	-	-	-	-
<b>Variaciones de la Hacienda Pública / Patrimonio Generado Neto de 2021</b>	-	(1,455,757)	1,788,892	-	333,135
<i>Resultados del Ejercicio (Ahorro / Desahorro)</i>	-	-	333,135	-	333,135
<i>Resultados de Ejercicios Anteriores</i>	-	(1,455,757)	1,455,757	-	-
<i>Revalúos</i>	-	-	-	-	-
<i>Reservas</i>	-	-	-	-	-
<i>Rectificaciones de Resultados de Ejercicios Anteriores</i>	-	-	-	-	-
<b>Cambios en el Exceso o Insuficiencia en la Actualización de la Hacienda Pública / Patrimonio Neto de 2021</b>	-	-	-	-	-
<i>Resultado por Posición Monetaria</i>	-	-	-	-	-
<i>Resultado por Tenencia de Activos no Monetarios</i>	-	-	-	-	-
<b>Hacienda Pública / Patrimonio Neto Final de 2021</b>	(395,830)	5,312,464	333,135	-	5,249,769

Bajo protesta de decir verdad declaramos que los Estados Financieros y sus notas, son razonablemente correctos y son responsabilidad del emisor.

Concepto		2021	2020	Concepto		2021	2020
<b>Flujos de Efectivo de las Actividades de Operación</b>				<b>Flujos de Efectivo de las Actividades de Inversión</b>			
<i>Origen</i>		<b>6,557,451</b>	<b>6,951,729</b>	<i>Origen</i>		<b>307,722</b>	<b>36,837</b>
Impuestos		-	-	Bienes Inmuebles, Infraestructura y Construcciones en Proceso		-	-
Cuotas y Aportaciones de Seguridad Social		-	-	Bienes Muebles		-	-
Contribuciones de Mejoras		-	-	Otros Orígenes de Inversión		-	-
Derechos		-	-	<i>Aplicación</i>		<b>307,722</b>	<b>36,837</b>
Productos		12,950	196,800	Bienes Inmuebles, Infraestructura y Construcciones en Proceso		-	-
Aprovechamientos		-	-	Bienes Muebles		-	24,237
Ingresos por Venta de Bienes y Prestación de Servicios		-	-	Otras Aplicaciones de Inversión		307,722	12,600
Participaciones, Aportaciones, Convenios, Incentivos Derivados de la Colaboración Fiscal y Fondos Distintos de Aportaciones		-	-	<b>Flujos Netos de Efectivo por Actividades de Inversión</b>		<b>(307,722)</b>	<b>(36,837)</b>
Transferencias, Asignaciones, Subsidios y Subvenciones, y Pensiones y Jubilaciones		6,544,501	6,754,929	<b>Flujo de Efectivo de las Actividades de Financiamiento</b>			
Otros Orígenes de Operación		-	-	<i>Origen</i>			
<i>Aplicación</i>		<b>6,097,852</b>	<b>7,397,269</b>	Endeudamiento Neto		-	-
Servicios Personales		4,354,449	4,555,039	Interno		-	-
Materiales y Suministros		285,255	298,465	Externo		-	-
Servicios Generales		572,901	1,182,335	Otros Orígenes de Financiamiento		-	-
Transf. Internas y Asignaciones al Sector Público		-	-	<i>Aplicación</i>			
Transferencias al resto del Sector Público		-	-	Servicios de la Deuda		-	-
Subsidios y Subvenciones		-	-	Interno		-	-
Ayudas Sociales		-	-	Externo		-	-
Pensiones y Jubilaciones		850,264	962,563	Otras Aplicaciones de Financiamiento		-	-
Transf. a Fideicomisos, Mandatos y Contratos Análogos		-	-	<b>Flujos Netos de Efectivo por Actividades de Financiamiento</b>			
Transferencias a la Seguridad Social		-	-	<i>Incremento/Disminución Neta en el Efectivo y Equivalentes al Efectivo</i>		<b>151,877</b>	<b>(482,377)</b>
Donativos		-	-	Efectivo y Equivalentes al Efectivo al Inicio del Ejercicio		<b>1,970,052</b>	<b>3,724,451</b>
Transferencias al Exterior		-	-	Efectivo y Equivalentes al Efectivo al Final del Ejercicio		<b>2,121,929</b>	<b>3,242,074</b>
Participaciones		-	-				
Aportaciones		-	-				
Convenios		-	-				
Otras Aplicaciones de Operación		34,983	398,867				
<b>Flujos Netos de Efectivo por Actividades de Operación</b>		<b>459,599</b>	<b>(445,540)</b>				

Bajo protesta de decir verdad declaramos que los Estados Financieros y sus notas, son razonablemente correctos y son responsabilidad del emisor.





**CDHM**

**Comisión de Derechos Humanos del Estado de Morelos**

### **Informe de Pasivos Contingentes**

- No aplica por ser un organismo autónomo y no contar con presupuesto de obra pública.

**Comisión de Derechos Humanos del Estado de Morelos**  
**NOTAS A LOS ESTADOS FINANCIEROS**

**AL 30 DE JUNIO DE 2021**

Con el propósito de dar cumplimiento a los artículos 46 y 49 de la Ley General de Contabilidad Gubernamental, los entes públicos deberán acompañar notas a los estados financieros cuyos rubros así lo requieran teniendo presente los postulados de revelación suficiente e importancia relativa con la finalidad, que la información sea de mayor utilidad para los usuarios.

A continuación se presentan los tres tipos de notas que acompañan a los estados, a saber:

- a) Notas de desglose;
- b) Notas de memoria (cuentas de orden), y
- c) Notas de gestión administrativa.

**a) NOTAS DE DESGLOSE**

**I) NOTAS AL ESTADO DE SITUACIÓN FINANCIERA**

**Activo**

· **Efectivo y Equivalentes**

1. Se informará acerca de los fondos con afectación específica, el tipo y monto de los mismos; de las inversiones financieras se revelará su tipo y monto, su clasificación en corto y largo plazo separando aquéllas que su vencimiento sea menor a 3 meses.

A continuación se relacionan las cuentas que integran el rubro de efectivo y equivalentes:

Concepto	2021	2020
BANCOS/ TESORERÍA	\$ 836,089	\$ 210,052
INVERSIONES TEMPORALES (HASTA 3 MESES)	\$ 1,285,840	\$ 1,760,000
FONDOS CON AFECTACIÓN ESPECÍFICA	\$ -	\$ -
<b>Suma</b>	<b>\$ 2,121,929</b>	<b>\$ 1,970,052</b>

**Bancos/Tesorería**

Representa el monto de efectivo disponible propiedad de **ENTE/INSTITUTO**, en instituciones bancarias, su importe se integra por:

Banco	Importe
BANORTE	\$ -
BANCO DEL BAJIO	\$ 836,089
	\$ -
<b>Suma</b>	<b>\$ 836,089</b>

**Inversiones Temporales**

Representa el monto de efectivo invertido por **ENTE/INSTITUTO**, la cual se efectúa a plazos que van de inversión a la vista hasta 90 días, su importe se integra por:

Banco	Importe
	\$ -
INVERSIONES TEMPORALES	\$ 1,285,840
	\$ -
<b>Suma</b>	<b>\$ 1,285,840</b>

**Fondos con Afectación Específica**

Representan el monto de los fondos con afectación específica que deben financiar determinados gastos o actividades.

Banco	Importe
	\$ -
<b>Suma</b>	<b>\$ -</b>

**Comisión de Derechos Humanos del Estado de Morelos**  
**NOTAS A LOS ESTADOS FINANCIEROS**

· **Derechos a recibir Efectivo y Equivalentes y Bienes o Servicios a Recibir**

2. Por tipo de contribución se informará el monto que se encuentre pendiente de cobro y por recuperar de hasta cinco ejercicios anteriores, asimismo se deberán considerar los montos sujetos a algún tipo de juicio con una antigüedad mayor a la señalada y la factibilidad de cobro.

Concepto	2021	2020
CUENTAS POR COBRAR A CORTO PLAZO	\$ 700,010	\$ 1,010,316
DEUDORES DIVERSOS POR COBRAR A CORTO PLAZO	\$ 19,924	\$ 7,647
OTROS DERECHOS A RECIBIR EFECTIVO O EQUIVALENTES A CORTO PLAZO	\$ -	\$ -
<b>Suma</b>	<b>\$ 719,933</b>	<b>\$ 1,017,963</b>

**Deudores Diversos por Cobrar a Corto Plazo**

Representa el monto de los derechos de cobro a favor del ente público por gastos por comprobar, principalmente relacionados con viáticos.

**Otros Derechos a recibir Efectivo y Equivalentes a Corto Plazo**

Representan los derechos de cobro originados en el desarrollo de las actividades del ente público, de los cuales se espera recibir una contraprestación representada en recursos, bienes o servicios; en un plazo menor o igual a doce meses, no incluidos en las cuentas anteriores,

3. Se elaborará, de manera agrupada, los derechos a recibir efectivo y equivalentes, y bienes o servicios a recibir, (excepto cuentas por cobrar de contribuciones o fideicomisos que se encuentran dentro de inversiones financieras, participaciones y aportaciones de capital) en una desagregación por su vencimiento en días a 90, 180, menor o igual a 365 y mayor a 365. Adicionalmente, se informará de las características cualitativas relevantes que le afecten a estas cuentas.

· **Bienes Disponibles para su Transformación o Consumo (inventarios)**

4. Se clasificarán como bienes disponibles para su transformación aquéllos que se encuentren dentro de la cuenta Inventarios. Esta nota aplica para aquellos entes públicos que realicen algún proceso de transformación y/o elaboración de bienes. En la nota se informará del sistema de costeo y método de valuación aplicados a los inventarios, así como la conveniencia de su aplicación dada la naturaleza de los mismos. Adicionalmente, se revelará el impacto en la información financiera por cambios en el método o sistema.
5. De la cuenta Almacén se informará acerca del método de valuación, así como la conveniencia de su aplicación. Adicionalmente, se revelará el impacto en la información financiera por cambios en el método.

· **Inversiones Financieras**

6. De la cuenta Inversiones financieras, que considera los fideicomisos, se informará de éstos los recursos asignados por tipo y monto, y características significativas que tengan o puedan tener alguna incidencia en las mismas.
7. Se informará de las inversiones financieras, los saldos de las participaciones y aportaciones de capital.

· **Bienes Muebles, Inmuebles e Intangibles**

8. Se informará de manera agrupada por cuenta, los rubros de Bienes Muebles e Inmuebles, el monto de la depreciación del ejercicio y la acumulada, el método de depreciación, tasas aplicadas y los criterios de aplicación de los mismos. Asimismo, se informará de las características significativas del estado en que se encuentren los activos.
9. Se informará de manera agrupada por cuenta, los rubros de activos intangibles y diferidos, su monto y naturaleza, amortización del ejercicio, amortización acumulada, tasa y método aplicados.

**Bienes Inmuebles, Infraestructura y Construcciones en Proceso**

Se integra de la siguiente manera:

Concepto	2021	2020
TERRENOS	\$ -	\$ -
OTROS BIENES INMUEBLES	\$ -	\$ -
<b>Subtotal BIENES MUEBLES</b>	<b>\$ -</b>	<b>\$ -</b>

**Comisión de Derechos Humanos del Estado de Morelos**  
NOTAS A LOS ESTADOS FINANCIEROS

**Bienes Muebles, Intangibles y Depreciaciones**

Se integra de la siguiente manera:

Concepto	2021	2020
MOBILIARIO Y EQUIPO DE ADMINISTRACIÓN	\$ 1,978,428	\$ 1,680,176
MOBILIARIO Y EQUIPO EDUCACIONAL Y RECREATIVO	\$ 33,459	\$ 23,990
VEHÍCULOS Y EQUIPO DE TRANSPORTE	\$ 1,449,291	\$ 1,449,291
MAQUINARIA, OTROS EQUIPOS Y HERRAMIENTAS	\$ 29,800	\$ 29,800
<b>Subtotal BIENES MUEBLES</b>	<b>\$ 3,490,978</b>	<b>\$ 3,183,258</b>
SOFTWARE	\$ 35,200	\$ 35,200
LICENCIAS	\$ -	\$ -
<b>Subtotal ACTIVOS INTANGIBLES</b>	<b>\$ 35,200</b>	<b>\$ 35,200</b>
DEPRECIACIÓN ACUMULADA DE BIENES MUEBLES	\$ (524,969)	\$ (444,818)
<b>Subtotal DEPRECIACIÓN, DETERIORO Y AMORTIZACIÓN ACUMULADA DE BIENES</b>	<b>\$ (524,969)</b>	<b>\$ (444,818)</b>
<b>Suma</b>	<b>\$ 3,001,209</b>	<b>\$ 2,773,640</b>

**Activo Diferido**

Se integra de la siguiente manera:

Concepto	2021	2020
	\$ 72,809	\$ 72,809

· **Estimaciones y Deterioros**

10. Se informarán los criterios utilizados para la determinación de las estimaciones; por ejemplo: estimación de cuentas incobrables, estimación de inventarios, deterioro de activos biológicos y cualquier otra que aplique.

· **Otros Activos**

11. De las cuentas de otros activos se informará por tipo circulante o no circulante, los montos totales asociados y sus características cualitativas significativas que les impacten financieramente.

**Pasivo**

1. Se elaborará una relación de las cuentas y documentos por pagar en una desagregación por su vencimiento en días a 90, 180, menor o igual a 365 y mayor a 365. Asimismo, se informará sobre la factibilidad del pago de dichos pasivos.

2. Se informará de manera agrupada los recursos localizados en Fondos de Bienes de Terceros en Administración y/o en Garantía a corto y largo plazo, así como la naturaleza de dichos recursos y sus características cualitativas significativas que les afecten o pudieran afectarles financieramente.

3. Se informará de las cuentas de los pasivos diferidos y otros, su tipo, monto y naturaleza, así como las características significativas que les impacten o pudieran impactarles financieramente.

Este género se compone de dos grupos, el Pasivo Circulante y el Pasivo No Circulante, en éstos inciden pasivos derivados de operaciones por servicios personales, cuentas por pagar por operaciones presupuestarias devengadas y contabilizadas al 30 de junio del ejercicio correspondiente; pasivos por obligaciones laborales, a continuación se presenta la integración del pasivo:

Concepto	2021	2020
PASIVO CIRCULANTE	\$ 698,660	\$ 950,378
PASIVO NO CIRCULANTE	\$ -	\$ -
<b>Suma de Pasivo</b>	<b>\$ 698,660</b>	<b>\$ 950,378</b>

**Comisión de Derechos Humanos del Estado de Morelos**  
**NOTAS A LOS ESTADOS FINANCIEROS**

· **Pasivo Circulante**

Destacan entre las principales partidas del Pasivo Circulante las siguientes:

Concepto	Importe
SERVICIOS PERSONALES POR PAGAR A CORTO PLAZO	\$ 494,058
RETENCIONES Y CONTRIBUCIONES POR PAGAR A CORTO PLAZO	\$ 43,229
INGRESOS POR CLASIFICAR	\$ -
PROVEEDORES POR PAGAR A CORTO PLAZO	\$ 34,992
OTRAS CUENTAS POR PAGAR A CORTO PLAZO	\$ 126,381
<b>Suma PASIVO CIRCULANTE</b>	<b>\$ 698,660</b>

**Servicios Personales por Pagar a Corto Plazo**

El importe de esta cuenta esta constituido principalmente por: Aportaciones de Seguridad Social (patronal), Prima Vacacional y Aguinaldo; mismas que se pagan según las fechas referidas en su normatividad.

**Retenciones por Pagar a Corto Plazo**

El importe de esta cuenta esta constituido principalmente por: Retenciones de ISR por Sueldos y Salarios, Honorarios y por Arrendamiento; retenciones derivadas de aportaciones de seguridad social (Trabajadores) mismas que se liquidan según las fechas referidas en su normatividad.

**Ingresos por Clasificar a Corto Plazo**

Representa los recursos depositados de **ENTE/INSTITUTO**, pendientes de clasificar según los conceptos del Clasificador por Rubros de Ingresos.

**Proveedores por Pagar a Corto Plazo**

Representa los adeudos con proveedores derivados de operaciones de **ENTE/INSTITUTO**, con vencimiento menor o igual a doce meses.

· **Pasivo No Circulante**

Destacan entre las principales partidas del Pasivo No Circulante las siguientes:

Concepto	2021
PROVISIÓN PARA CONTINGENCIAS A LARGO PLAZO	\$ -
<b>Suma de Pasivos a Largo Plazo</b>	<b>\$ -</b>

**II) NOTAS AL ESTADO DE ACTIVIDADES**

**Ingresos de Gestión**

1. De los rubros de impuestos, cuotas y aportaciones de seguridad social, contribuciones de mejoras, derechos, productos, aprovechamientos, y de ingresos por venta de bienes y prestación de servicios, los cuales están armonizados con los rubros del Clasificador por Rubros de Ingresos, se informarán los montos totales y cualquier característica significativa.

*Participaciones, Aportaciones, Convenios, Incentivos Derivados de la Colaboración Fiscal, Fondos Distintos de Aportaciones, Transferencias, Asignaciones, Subsidios y Subvenciones, y Pensiones y Jubilaciones*

2. De los rubros de participaciones, aportaciones, convenios, incentivos derivados de la colaboración fiscal, fondos distintos de aportaciones, transferencias, asignaciones, subsidios y subvenciones, y pensiones y jubilaciones, los cuales están armonizados con los rubros del Clasificador por Rubros de Ingresos, se informarán los montos totales y cualquier característica significativa.

Concepto	Importe
PARTICIPACIONES	\$ -
<b>Subtotal Participaciones</b>	<b>\$ -</b>
APORTACIONES	



**Comisión de Derechos Humanos del Estado de Morelos**  
NOTAS A LOS ESTADOS FINANCIEROS

Subtotal Aportaciones		\$	-
Subtotal Convenios		\$	-
INCENTIVOS DERIVADOS DE LA COLABORACIÓN FISCAL		\$	-
Subtotal Incentivos Derivados de la Colaboración Fiscal		\$	-
FONDOS DISTINTOS DE APORTACIONES			
Subtotal Fondos Distintos de Aportaciones		\$	-
TRANSFERENCIAS Y ASIGNACIONES		\$	15,803,000
Subtotal Transferencias y Asignaciones		\$	15,803,000
SUBSIDIOS Y SUBVENCIONES		\$	-
Subtotal Transferencias y Asignaciones		\$	-
PENSIONES Y JUBILACIONES		\$	-
Subtotal Pensiones y Jubilaciones		\$	-

Otros Ingresos y Beneficios

3. De los rubros de Ingresos Financieros, Incremento por Variación de Inventarios, Disminución del Exceso de Estimaciones por Pérdida o Deterioro u Obsolescencia, Disminución del Exceso de Provisiones, y de Otros Ingresos y Beneficios Varios, se informarán los montos totales y cualquier característica significativa.

Gastos y Otras Pérdidas:

1. Explicar aquellas cuentas de gastos de funcionamiento, transferencias, subsidios y otras ayudas, participaciones y aportaciones, otros gastos y pérdidas extraordinarias, así como los ingresos y gastos extraordinarios, que en lo individual representen el 10% o más del total de los gastos.

Concepto	Importe
GASTOS DE FUNCIONAMIENTO	\$ 5,298,087
TRANSFERENCIAS, ASIGNACIONES, SUBSIDIOS Y OTRAS AYUDAS	\$ 850,264
PARTICIPACIONES Y APORTACIONES	\$ -
INTERESES, COMISIONES Y OTROS GASTOS DE LA DEUDA PÚBLICA	\$ -
OTROS GASTOS Y PÉRDIDAS EXTRAORDINARIAS	\$ 80,151
Suma de GASTOS Y OTRAS PÉRDIDAS	\$ 6,228,502

A su vez se presentan aquellos rubros que en forma individual representan el 8.0% o más del total de los gastos:

Concepto	Importe	%
REMUNERACIONES AL PERSONAL DE CARÁCTER PERMANENTE	\$ 4,354,448	70%
SERVICIOS PROFESIONALES, CIENTÍFICOS Y TÉCNICOS Y OTROS SERVICIOS	\$ 282,708	5%
SEGURIDAD SOCIAL	\$ 297,851	5%

III) NOTAS AL ESTADO DE VARIACIÓN EN LA HACIENDA PÚBLICA

1. Se informará de manera agrupada, acerca de las modificaciones al patrimonio contribuido por tipo, naturaleza y monto.
2. Se informará de manera agrupada, acerca del monto y procedencia de los recursos que modifican al patrimonio generado.

En el periodo que se informa no hubo variaciones al Patrimonio Contribuido

En el periodo que se informa el patrimonio generado, procede de la recepción de las aportaciones ordinarias tanto por las entidades federativas y la Secretaría de Hacienda y

Crédito Público, así como por la recepción de aportaciones extraordinarias tanto de entidades federativas y municipios.

**Comisión de Derechos Humanos del Estado de Morelos**  
**NOTAS A LOS ESTADOS FINANCIEROS**

**IV) NOTAS AL ESTADO DE FLUJOS DE EFECTIVO**

**Efectivo y equivalentes**

1. El análisis de los saldos inicial y final que figuran en la última parte del Estado de Flujo de Efectivo en la cuenta de efectivo y equivalentes es como sigue:

Concepto	2021	2020
BANCOS/ TESORERÍA	\$ 836,089	\$ 210,052
BANCOS/DEPENDENCIAS Y OTROS	\$ -	\$ -
INVERSIONES TEMPORALES (HASTA 3 MESES)	\$ 1,285,840	\$ 1,760,000
FONDOS CON AFECTACIÓN ESPECÍFICA	\$ -	\$ -
DEPÓSITOS DE FONDOS DE TERCEROS EN GARANTÍA Y/O ADMINIS	\$ -	\$ -
<b>Total de EFECTIVO Y EQUIVALENTES</b>	<b>\$ 2,121,929</b>	<b>\$ 1,970,052</b>

2. Detallar las adquisiciones de bienes muebles e inmuebles con su monto global y, en su caso, el porcentaje de estas adquisiciones que fueron realizadas mediante subsidios de capital del sector central. Adicionalmente, revelar el importe de los pagos que durante el periodo se hicieron por la compra de los elementos citados.

**V) CONCILIACIÓN ENTRE LOS INGRESOS PRESUPUESTARIOS Y CONTABLES, ASÍ COMO ENTRE LOS EGRESOS PRESUPUESTARIOS Y LOS GASTOS CONTABLES**

La conciliación se presentará atendiendo a lo dispuesto por el Acuerdo por el que se emite el formato de conciliación entre los ingresos presupuestarios y contables, así como entre los egresos presupuestarios y los gastos contables.

**b) NOTAS DE MEMORIA (CUENTAS DE ORDEN)**

Las cuentas de orden se utilizan para registrar movimientos de valores que no afecten o modifiquen el balance del ente contable, sin embargo, su incorporación en libros es necesaria con fines de recordatorio contable, de control y en general sobre los aspectos administrativos, o bien, para consignar sus derechos o responsabilidades contingentes que puedan, o no, presentarse en el futuro.

Las cuentas que se manejan para efectos de estas Notas son las siguientes:

**Cuentas de Orden Contables y Presupuestarias:**

*Contables:*

Valores

Emisión de obligaciones

Avales y garantías

Juicios

Contratos para Inversión Mediante Proyectos para Prestación de Servicios (PPS) y Similares

Bienes concesionados o en comodato

Concepto	Importe
VALORES	
EMISIÓN DE OBLIGACIONES	
AVALES Y GARANTÍAS	
JUICIOS	
INVERSIÓN MEDIANTE PROYECTOS PARA PRESTACIÓN DE SERVICIOS (PPS) Y SIMILARES	
BIENES EN CONCESIONADOS O EN COMODATO	
<b>Suma CUENTAS DE ORDEN CONTABLES</b>	<b>\$ -</b>

**Comisión de Derechos Humanos del Estado de Morelos**  
**NOTAS A LOS ESTADOS FINANCIEROS**

*Presupuestarias:*

*Cuentas de ingresos*

*Cuentas de egresos*

*Se informará, de manera agrupada, en las Notas a los Estados Financieros las cuentas de orden contables y cuentas de orden presupuestario, considerando al menos lo siguiente:*

- 1. Los valores en custodia de instrumentos prestados a formadores de mercado e instrumentos de crédito recibidos en garantía de los formadores de mercado u otros.*
- 2. Por tipo de emisión de instrumento: monto, tasa y vencimiento.*
- 3. Los contratos firmados de construcciones por tipo de contrato.*
- 4. El avance que se registra en las cuentas de orden presupuestarias, previo al cierre presupuestario de cada periodo que se reporte*

**c) NOTAS DE GESTIÓN ADMINISTRATIVA**

**1. Introducción**

*Los Estados Financieros de los entes públicos, proveen de información financiera a los principales usuarios de la misma, al Congreso y a los ciudadanos.*

*El objetivo del presente documento es la revelación del contexto y de los aspectos económicos-financieros más relevantes que influyeron en las decisiones del periodo, y que deberán ser considerados*

*De esta manera, se informa y explica la respuesta del gobierno a las condiciones relacionadas con la información financiera de cada periodo de gestión; además, de exponer aquellas políticas que*

**2. Panorama Económico y Financiero**

*Se informará sobre las principales condiciones económico- financieras bajo las cuales el ente público estuvo operando; y las cuales influyeron en la toma de decisiones de la administración; tanto a*

**3. Autorización e Historia**

*Se informará sobre:*

- a) Fecha de creación del ente.*
- b) Principales cambios en su estructura.*

**4. Organización y Objeto Social**

*Se informará sobre:*

- a) Objeto social.*
- b) Principal actividad.*
- c) Ejercicio fiscal.*
- d) Régimen jurídico.*
- e) Consideraciones fiscales del ente: revelar el tipo de contribuciones que esté obligado a pagar o retener.*
- f) Estructura organizacional básica.*
- g) Fideicomisos, mandatos y análogos de los cuales es fideicomitente o fideicomisario.*

**Comisión de Derechos Humanos del Estado de Morelos**  
**NOTAS A LOS ESTADOS FINANCIEROS**

**5. Bases de Preparación de los Estados Financieros**

Se informará sobre:

- a) Si se ha observado la normatividad emitida por el CONAC y las disposiciones legales aplicables.
- b) La normatividad aplicada para el reconocimiento, valuación y revelación de los diferentes rubros de la información financiera, así como las bases de medición utilizadas para la elaboración de los estados financieros; por ejemplo: costo histórico, valor de realización, valor razonable, valor de recuperación o cualquier otro método empleado y los criterios de aplicación de los mismos.
- c) Postulados básicos.
- d) Normatividad supletoria. En caso de emplear varios grupos de normatividades (normatividades supletorias), deberá realizar la justificación razonable correspondiente, su alineación con los PBCG y a las características cualitativas asociadas descritas en el MCCG (documentos publicados en el Diario Oficial de la Federación, agosto 2009).
- e) Para las entidades que por primera vez estén implementando la base devengado de acuerdo a la Ley de Contabilidad, deberán:
  - Revelar las nuevas políticas de reconocimiento;
  - Su plan de implementación;
  - Revelar los cambios en las políticas, la clasificación y medición de las mismas, así como su impacto en la información financiera, y
  - Presentar los últimos estados financieros con la normatividad anteriormente utilizada con las nuevas políticas para fines de comparación en la transición a la base devengado.

**6. Políticas de Contabilidad Significativas**

Se informará sobre:

- a) Actualización: se informará del método utilizado para la actualización del valor de los activos, pasivos y Hacienda Pública/Patrimonio y las razones de dicha elección. Así como informar de la desconexión o reconexión inflacionaria.
- b) Informar sobre la realización de operaciones en el extranjero y de sus efectos en la información financiera gubernamental.
- c) Método de valuación de la inversión en acciones de Compañías subsidiarias no consolidadas y asociadas.
- d) Sistema y método de valuación de inventarios y costo de lo vendido.
- e) Beneficios a empleados: revelar el cálculo de la reserva actuarial, valor presente de los ingresos esperados comparado con el valor presente de la estimación de gastos tanto de los beneficiarios actuales como futuros.
- f) Provisiones: objetivo de su creación, monto y plazo.
- g) Reservas: objetivo de su creación, monto y plazo.
- h) Cambios en políticas contables y corrección de errores junto con la revelación de los efectos que se tendrá en la información financiera del ente público, ya sea retrospectivos o prospectivos.
- i) Reclasificaciones: se deben revelar todos aquellos movimientos entre cuentas por efectos de cambios en los tipos de operaciones.
- j) Depuración y cancelación de saldos.

**7. Posición en Moneda Extranjera y Protección por Riesgo Cambiario**

Se informará sobre:

- a) Activos en moneda extranjera.
- b) Pasivos en moneda extranjera.
- c) Posición en moneda extranjera.
- d) Tipo de cambio.
- e) Equivalente en moneda nacional.

Lo anterior, por cada tipo de moneda extranjera que se encuentre en los rubros de activo y pasivo.

Adicionalmente, se informará sobre los métodos de protección de riesgo por variaciones en el tipo de cambio.

**8. Reporte Analítico del Activo**

Debe mostrar la siguiente información:

- a) Vida útil o porcentajes de depreciación, deterioro o amortización utilizados en los diferentes tipos de activos.
- b) Cambios en el porcentaje de depreciación o valor residual de los activos.
- c) Importe de los gastos capitalizados en el ejercicio, tanto financieros como de investigación y desarrollo.
- d) Riesgos por tipo de cambio o tipo de interés de las inversiones financieras.
- e) Valor activado en el ejercicio de los bienes construidos por la entidad.
- f) Otras circunstancias de carácter significativo que afecten el activo, tales como bienes en garantía, señalados en embargos, litigios, títulos de inversiones entregados en garantías, baja significativa del valor de inversiones financieras, etc.
- g) Desmantelamiento de Activos, procedimientos, implicaciones, efectos contables.
- h) Administración de activos; planeación con el objetivo de que el ente los utilice de manera más efectiva.

**Comisión de Derechos Humanos del Estado de Morelos**  
**NOTAS A LOS ESTADOS FINANCIEROS**

Adicionalmente, se deben incluir las explicaciones de las principales variaciones en el activo, en cuadros comparativos como sigue:

- a) *Inversiones en valores.*
- b) *Patrimonio de Organismos descentralizados de Control Presupuestario Indirecto.*
- c) *Inversiones en empresas de participación mayoritaria.*
- d) *Inversiones en empresas de participación minoritaria.*
- e) *Patrimonio de organismos descentralizados de control presupuestario directo, según corresponda.*

**9. Fideicomisos, Mandatos y Análogos**

Se deberá informar:

- a) *Por ramo administrativo que los reporta.*
- b) *Enlistar los de mayor monto de disponibilidad, relacionando aquéllos que conforman el 80% de las disponibilidades.*

**10. Reporte de la Recaudación**

- a) *Análisis del comportamiento de la recaudación correspondiente al ente público o cualquier tipo de ingreso, de forma separada los ingresos locales de los federales.*
- b) *Proyección de la recaudación e ingresos en el mediano plazo.*

**11. Información sobre la Deuda y el Reporte Analítico de la Deuda**

- a) *Utilizar al menos los siguientes indicadores: deuda respecto al PIB y deuda respecto a la recaudación tomando, como mínimo, un periodo igual o menor a 5 años.*
- b) *Información de manera agrupada por tipo de valor gubernamental o instrumento financiero en la que se consideren intereses, comisiones, tasa, perfil de vencimiento y otros gastos de la deuda.*

**12. Calificaciones otorgadas**

*Informar, tanto del ente público como cualquier transacción realizada, que haya sido sujeta a una calificación crediticia.*

**13. Proceso de Mejora**

Se informará de:

- a) *Principales Políticas de control interno.*
- b) *Medidas de desempeño financiero, metas y alcance.*

**14. Información por Segmentos**

*Cuando se considere necesario se podrá revelar la información financiera de manera segmentada debido a la diversidad de las actividades y operaciones que realizan los entes públicos, ya que la Consecuentemente, esta información contribuye al análisis más preciso de la situación financiera, grados y fuentes de riesgo y crecimiento potencial de negocio.*

**15. Eventos Posteriores al Cierre**

*El ente público informará el efecto en sus estados financieros de aquellos hechos ocurridos en el periodo posterior al que informa, que proporcionan mayor evidencia sobre eventos que le afectan*

**16. Partes Relacionadas**

*Se debe establecer por escrito que no existen partes relacionadas que pudieran ejercer influencia significativa sobre la toma de decisiones financieras y operativas.*

**17. Responsabilidad Sobre la Presentación Razonable de la Información Contable**

*La Información Contable deberá estar firmada en cada página de la misma e incluir al final la siguiente leyenda: "Bajo protesta de decir verdad declaramos que los Estados Financieros y sus*

*"Bajo protesta de decir verdad declaramos que los Estados Financieros y sus notas, son razonablemente correctos y son responsabilidad del emisor".*



Comisión de Derechos Humanos del Estado de Morelos  
Conciliación entre los Ingresos Presupuestarios y Contables  
Del 1 de enero al 30 de junio de 2021  
(Pesos)



1. Total de Ingresos Presupuestarios	6,557,451
2. Más Ingresos Contables No Presupuestarios	4,186
2.1 Ingresos Financieros	4,186
2.2 Incremento por Variación de Inventarios	-
2.3 Disminución del Exceso de Estimaciones por Pérdida o Deterioro u Obsolescencia	-
2.4 Disminución del Exceso de Provisiones	-
2.5 Otros Ingresos y Beneficios Varios	-
2.6 Otros Ingresos Contables No Presupuestarios	-
3. Menos Ingresos Presupuestarios No Contables	-
3.1 Aprovechamientos Patrimoniales	-
3.2 Ingresos Derivados de Financiamientos	-
3.3 Otros Ingresos Presupuestarios No Contables	-
4. Total de Ingresos Contables	6,561,637



Comisión de Derechos Humanos del Estado de Morelos  
Conciliación entre los Egresos Presupuestarios y los Gastos Contables  
Del 1 de enero al 30 de junio de 2021  
(Pesos)



<b>1. Total de Egresos Presupuestarios</b>	<b>6,456,070</b>
<b>2. Menos Egresos Presupuestarios No Contables</b>	<b>307,719</b>
2.1 Materias Primas y Materiales de Producción y Comercialización	-
2.2 Materiales y Suministros	-
2.3 Mobiliario y Equipo de Administración	298,252
2.4 Mobiliario y Equipo Educativo y Recreativo	9,467
2.5 Equipo e Instrumental Médico y de Laboratorio	-
2.6 Vehículos y Equipo de Transporte	-
2.7 Equipo de Defensa y Seguridad	-
2.8 Maquinaria, Otros Equipos y Herramientas	-
2.9 Activos Biológicos	-
2.10 Bienes Inmuebles	-
2.11 Activos Intangibles	-
2.12 Obra Pública en Bienes de Dominio Público	-
2.13 Obra Pública en Bienes Propios	-
2.14 Acciones y Participaciones de Capital	-
2.15 Compra de Títulos y Valores	-
2.16 Concesión de Préstamos	-
2.17 Inversiones en Fideicomisos, Mandatos y Otros Análogos	-
2.18 Provisiones para Contingencias y Otras Erogaciones Especiales	-
2.19 Amortización de la Deuda Pública	-
2.20 Adeudos de Ejercicios Fiscales Anteriores (ADEFAS)	-
2.21 Otros Egresos Presupuestarios No Contables	-
<b>3. Más Gastos Contables No Presupuestarios</b>	<b>80,151</b>
3.1 Estimaciones, Depreciaciones, Deterioros, Obsolescencia y Amortizaciones	80,151
3.2 Provisiones	-
3.3 Disminución de Inventarios	-
3.4 Aumento por Insuficiencia de Estimaciones por Pérdida o Deterioro u Obsolescencia	-
3.5 Aumento por Insuficiencia de Provisiones	-
3.6 Otros Gastos	-
3.7 Otros Gastos Contables No Presupuestarios	-
<b>4. Total de Gastos Contables</b>	<b>6,228,502</b>



# CDHM

## Información Presupuestaria

CUENTA PÚBLICA  
COMISIÓN DE DERECHOS HUMANOS DEL ESTADO DE MORELOS  
ENERO - JUNIO

2021





Concepto	Estimado / Aprobado	Devengado	Recaudado / Pagado
<b>A. Ingresos Totales (A = A1 + A2 + A3)</b>	<b>15,803,000</b>	<b>6,557,451</b>	<b>6,557,451</b>
A1. Ingresos de Libre Disposición	15,803,000	6,557,451	6,557,451
A2. Transferencias Federales Etiquetadas	-	-	-
A3. Financiamiento Neto	-	-	-
<b>B. Egresos Presupuestarios (B = B1 + B2)</b>	<b>15,803,000</b>	<b>6,456,070</b>	<b>6,370,589</b>
B1. Gasto No Etiquetado (sin incluir Amortización de la Deuda Pública)	15,803,000	6,456,070	6,370,589
B2. Gasto Etiquetado (sin incluir Amortización de la Deuda Pública)	-	-	-
<b>C. Remanentes del Ejercicio Anterior (C = C1 + C2)</b>	<b>-</b>	<b>-</b>	<b>-</b>
C1. Remanentes de Ingresos de Libre Disposición aplicados en el periodo	-	-	-
C2. Remanentes de Transferencias Federales Etiquetadas aplicados en el periodo	-	-	-
<b>I. Balance Presupuestario (I = A - B + C)</b>	<b>-</b>	<b>101,381</b>	<b>186,862</b>
<b>II. Balance Presupuestario sin Financiamiento Neto (II = I - A3)</b>	<b>-</b>	<b>101,381</b>	<b>186,862</b>
<b>III. Balance Presupuestario sin Financiamiento Neto y sin Remanentes del Ejercicio Anterior (III = II - C)</b>	<b>-</b>	<b>101,381</b>	<b>186,862</b>

Concepto	Aprobado	Devengado	Pagado
<b>E. Intereses, Comisiones y Gastos de la Deuda (E = E1 + E2)</b>	<b>-</b>	<b>-</b>	<b>-</b>
E1. Intereses, Comisiones y Gastos de la Deuda con Gasto No Etiquetado	-	-	-
E2. Intereses, Comisiones y Gastos de la Deuda con Gasto Etiquetado	-	-	-
<b>IV. Balance Primario (IV = III + E)</b>	<b>-</b>	<b>101,381</b>	<b>186,862</b>

Concepto	Estimado / Aprobado	Devengado	Recaudado / Pagado
<b>F. Financiamiento (F = F1 + F2)</b>	<b>-</b>	<b>-</b>	<b>-</b>
F1. Financiamiento con Fuente de Pago de Ingresos de Libre Disposición	-	-	-
F2. Financiamiento con Fuente de Pago de Transferencias Federales Etiquetadas	-	-	-
<b>G. Amortización de la Deuda (G = G1 + G2)</b>	<b>-</b>	<b>-</b>	<b>-</b>
G1. Amortización de la Deuda Pública con Gasto No Etiquetado	-	-	-
G2. Amortización de la Deuda Pública con Gasto Etiquetado	-	-	-
<b>A3. Financiamiento Neto (A3 = F - G)</b>	<b>-</b>	<b>-</b>	<b>-</b>

Concepto	Estimado / Aprobado	Devengado	Recaudado / Pagado
<b>A1. Ingresos de Libre Disposición</b>	<b>15,803,000</b>	<b>6,557,451</b>	<b>6,557,451</b>
A3.1 Financiamiento Neto con Fuente de Pago de Ingresos de Libre Disposición (A3.1 = F1 - G1)	-	-	-
F1. Financiamiento con Fuente de Pago de Ingresos de Libre Disposición	-	-	-
G1. Amortización de la Deuda Pública con Gasto No Etiquetado	-	-	-
<b>B1. Gasto No Etiquetado (sin incluir Amortización de la Deuda Pública)</b>	<b>15,803,000</b>	<b>6,456,070</b>	<b>6,370,589</b>
C1. Remanentes de Ingresos de Libre Disposición aplicados en el periodo	-	-	-
<b>V. Balance Presupuestario de Recursos Disponibles (V = A1 + A3.1 - B1 + C1)</b>	<b>-</b>	<b>101,381</b>	<b>186,862</b>
<b>VI. Balance Presupuestario de Recursos Disponibles sin Financiamiento Neto (VI = V - A3.1)</b>	<b>-</b>	<b>101,381</b>	<b>186,862</b>

Concepto	Estimado / Aprobado	Devengado	Recaudado / Pagado
<b>A2. Transferencias Federales Etiquetadas</b>	<b>-</b>	<b>-</b>	<b>-</b>
A3.2 Financiamiento Neto con Fuente de Pago de Transferencias Federales Etiquetadas (A3.2 = F2 - G2)	-	-	-
F2. Financiamiento con Fuente de Pago de Transferencias Federales Etiquetadas	-	-	-
G2. Amortización de la Deuda Pública con Gasto Etiquetado	-	-	-
<b>B2. Gasto Etiquetado (sin incluir Amortización de la Deuda Pública)</b>	<b>-</b>	<b>-</b>	<b>-</b>
C2. Remanentes de Transferencias Federales Etiquetadas aplicados en el periodo	-	-	-
<b>VII. Balance Presupuestario de Recursos Etiquetados (VII = A2 + A3.2 - B2 + C2)</b>	<b>-</b>	<b>-</b>	<b>-</b>
<b>VIII. Balance Presupuestario de Recursos Etiquetados sin Financiamiento Neto (VIII = VII - A3.2)</b>	<b>-</b>	<b>-</b>	<b>-</b>

Rubro de Ingresos	Ingreso					Diferencia (6 = 5 - 1)
	Estimado	Ampliaciones y Reducciones	Modificado	Devengado	Recaudado	
	(1)	(2)	(3 = 1 + 2)	(4)	(5)	
Impuestos	-	-	-	-	-	-
Cuotas y Aportaciones de Seguridad Social	-	-	-	-	-	-
Contribuciones de Mejoras	-	-	-	-	-	-
Derechos	-	-	-	-	-	-
Productos	-	-	-	12,950	12,950	12,950
Aprovechamientos	-	-	-	-	-	-
Ingresos por Venta de Bienes, Prestación de Servicios y Otros Ingresos	-	340,377	340,377	-	-	-
Participaciones, Aportaciones, Convenios, Incentivos Derivados de la Colaboración Fiscal y Fondos Distintos de Aportaciones	-	-	-	-	-	-
Transferencias, Asignaciones, Subsidios y Subvenciones, y Pensiones y Jubilaciones	15,803,000	-	15,803,000	6,544,501	6,544,501	(9,258,499)
Ingresos Derivados de Financiamientos	-	-	-	-	-	-
<b>Total</b>	<b>15,803,000</b>	<b>340,377</b>	<b>16,143,377</b>	<b>6,557,451</b>	<b>6,557,451</b>	<b>(9,245,549)</b>
				Ingresos excedentes		

Estado Analítico de Ingresos Por Fuente de Financiamiento	Ingreso					Diferencia (6 = 5 - 1)
	Estimado	Ampliaciones y Reducciones	Modificado	Devengado	Recaudado	
	(1)	(2)	(3 = 1 + 2)	(4)	(5)	
<b>Ingresos del Poder Ejecutivo Federal o Estatal y de los Municipios</b>	-	-	-	-	-	-
Impuestos	-	-	-	-	-	-
Cuotas y Aportaciones de Seguridad Social	-	-	-	-	-	-
Contribuciones de Mejoras	-	-	-	-	-	-
Derechos	-	-	-	-	-	-
Productos <sup>1</sup>	-	-	-	-	-	-
Aprovechamientos <sup>2</sup>	-	-	-	-	-	-
Participaciones, Aportaciones, Convenios, Incentivos Derivados de la Colaboración Fiscal y Fondos Distintos de Aportaciones	-	-	-	-	-	-
Transferencias, Asignaciones, Subsidios y Subvenciones, y Pensiones y Jubilaciones	-	-	-	-	-	-
<b>Ingresos de los Entes Públicos de los Poderes Legislativo y Judicial, de los Órganos Autónomos y del Sector Paraestatal o Paramunicipal, así como de las Empresas Productivas del Estado</b>	<b>15,803,000</b>	<b>340,377</b>	<b>16,143,377</b>	<b>6,557,451</b>	<b>6,557,451</b>	<b>(9,245,549)</b>
Cuotas y Aportaciones de Seguridad Social	-	-	-	-	-	-
Productos <sup>1</sup>	-	-	-	12,950	12,950	12,950
Ingresos por Venta de Bienes, Prestación de Servicios y Otros Ingresos <sup>3</sup>	-	340,377	340,377	-	-	-
Transferencias, Asignaciones, Subsidios y Subvenciones, y Pensiones y Jubilaciones	15,803,000	-	15,803,000	6,544,501	6,544,501	(9,258,499)
<b>Ingresos Derivados de Financiamientos</b>	-	-	-	-	-	-
Ingresos Derivados de Financiamientos	-	-	-	-	-	-
<b>Total</b>	<b>15,803,000</b>	<b>340,377</b>	<b>16,143,377</b>	<b>6,557,451</b>	<b>6,557,451</b>	<b>(9,245,549)</b>
				Ingresos excedentes		

<sup>1</sup> Incluye intereses que generan las cuentas bancarias de los entes públicos en productos.

<sup>2</sup> Incluye donativos en efectivo del Poder Ejecutivo, entre otros aprovechamientos.

<sup>3</sup> Se refiere a los ingresos propios obtenidos por los Poderes Legislativo y Judicial, los Órganos Autónomos y las entidades de la administración pública paraestatal y paramunicipal, por sus actividades diversas no inherentes a su operación que generan recursos y que no sean ingresos por venta de bienes o prestación de servicios, tales como donativos en efectivo, entre otros.

Concepto	Ingreso					Diferencia
	Estimado	Ampliaciones/ (Reducciones)	Modificado	Devengado	Recaudado	
<b>Ingresos de Libre Disposición</b>						
<i>Impuestos</i>	-	-	-	-	-	-
<i>Cuotas y Aportaciones de Seguridad Social</i>	-	-	-	-	-	-
<i>Contribuciones de Mejoras</i>	-	-	-	-	-	-
<i>Derechos</i>	-	-	-	-	-	-
<i>Productos</i>	-	-	-	12,950	12,950	12,950
<i>Aprovechamientos</i>	-	-	-	-	-	-
<i>Ingresos por Venta de Bienes y Prestación de Servicios</i>	-	-	-	-	-	-
<i>Participaciones</i>	-	-	-	-	-	-
Fondo General de Participaciones	-	-	-	-	-	-
Fondo de Fomento Municipal	-	-	-	-	-	-
Fondo de Fiscalización y Recaudación	-	-	-	-	-	-
Fondo de Compensación	-	-	-	-	-	-
Fondo de Extracción de Hidrocarburos	-	-	-	-	-	-
Impuesto Especial Sobre Producción y Servicios	-	-	-	-	-	-
0.136% de la Recaudación Federal Participable	-	-	-	-	-	-
3.17% Sobre Extracción de Petróleo	-	-	-	-	-	-
Gasolinas y Diésel	-	-	-	-	-	-
Fondo del Impuesto Sobre la Renta	-	-	-	-	-	-
Fondo de Estabilización de los Ingresos de las Ent. Fed.	-	-	-	-	-	-
<i>Incentivos Derivados de la Colaboración Fiscal</i>	-	-	-	-	-	-
Tenencia o Uso de Vehículos	-	-	-	-	-	-
Fondo de Compensación ISAN	-	-	-	-	-	-
Impuesto Sobre Automóviles Nuevos	-	-	-	-	-	-
Fondo de Compensación de Repecos-Intermedios	-	-	-	-	-	-
Otros Incentivos Económicos	-	-	-	-	-	-
<i>Transferencias y Asignaciones</i>	15,803,000	-	15,803,000	6,544,501	6,544,501	(9,258,499)
<i>Convenios</i>	-	-	-	-	-	-
Otros Convenios y Subsidios	-	-	-	-	-	-
<i>Otros Ingresos de Libre Disposición</i>	-	340,377	340,377	-	-	-
Participaciones en Ingresos Locales	-	-	-	-	-	-
Otros Ingresos de Libre Disposición	-	340,377	340,377	-	-	-
<b>Total de Ingresos de Libre Disposición</b>	<b>15,803,000</b>	<b>340,377</b>	<b>16,143,377</b>	<b>6,557,451</b>	<b>6,557,451</b>	<b>(9,245,549)</b>
<b>Ingresos Excedentes de Ingresos de Libre Disposición</b>						
<b>Transferencias Federales Etiquetadas</b>						
<i>Aportaciones</i>	-	-	-	-	-	-
Fondo de Aport. para la Nómina Educativa y Gto. Op.	-	-	-	-	-	-
Fondo de Aportaciones para los Servicios de Salud	-	-	-	-	-	-
Fondo de Aportaciones para la Infraestructura Social	-	-	-	-	-	-
Fondo de Aport. para el Fortalecimiento de los Municipios y de las Demarcaciones Territoriales del Distrito Federal	-	-	-	-	-	-
Fondo de Aportaciones Múltiples	-	-	-	-	-	-
Fondo de Aport. para la Educación Tec. y de Adultos	-	-	-	-	-	-
Fondo de Aportaciones para la Seguridad Pública de los Estados y del Distrito Federal	-	-	-	-	-	-
Fondo de Aportaciones para el Fortalecimiento de las Entidades Federativas	-	-	-	-	-	-
<i>Convenios</i>	-	-	-	-	-	-
Convenios de Protección Social en Salud	-	-	-	-	-	-
Convenios de Descentralización	-	-	-	-	-	-
Convenios de Reasignación	-	-	-	-	-	-
Otros Convenios y Subsidios	-	-	-	-	-	-
<i>Fondos Distintos de Aportaciones</i>	-	-	-	-	-	-
Fondo para Entidades Federativas y Municipios Productores de Hidrocarburos	-	-	-	-	-	-
Fondo Minero	-	-	-	-	-	-
<i>Transferencias, Asignaciones, Subsidios y Subvenciones, y Pensiones y Jubilaciones</i>	-	-	-	-	-	-
<i>Otras Transferencias Federales Etiquetadas</i>	-	-	-	-	-	-
<b>Total de Transferencias Federales Etiquetadas</b>	<b>-</b>	<b>-</b>	<b>-</b>	<b>-</b>	<b>-</b>	<b>-</b>
<b>Ingresos Derivados de Financiamientos</b>						
<i>Ingresos Derivados de Financiamientos</i>	-	-	-	-	-	-
<b>Total de Ingresos</b>	<b>15,803,000</b>	<b>340,377</b>	<b>16,143,377</b>	<b>6,557,451</b>	<b>6,557,451</b>	<b>(9,245,549)</b>
<b>Datos Informativos</b>						
1. Ingresos Derivados de Financiamientos con Fuente de Pago de Ingresos de Libre Disposición	-	-	-	-	-	-
2. Ingresos Derivados de Financiamientos con Fuente de Pago de Transferencias Federales Etiquetadas	-	-	-	-	-	-
3. Ingresos Derivados de Financiamientos	-	-	-	-	-	-

(Pesos)

Concepto	Egresos					Subejercicio 6 = ( 3 - 4 )
	Aprobado	Ampliaciones/ (Reducciones)	Modificado	Devengado	Pagado	
	1	2	3 = ( 1 + 2 )	4	5	
<b>Servicios Personales</b>	<b>11,453,304</b>	-	<b>11,453,304</b>	<b>4,439,929</b>	<b>4,354,448</b>	<b>7,013,375</b>
Remuneraciones al Personal de Carácter Permanente	4,099,107	-	4,099,107	2,009,686	2,009,686	2,089,421
Remuneraciones al Personal de Carácter Transitorio	-	-	-	-	-	-
Remuneraciones Adicionales y Especiales	6,017,523	-	6,017,523	1,905,962	1,905,962	4,111,561
Seguridad Social	994,130	-	994,130	383,332	297,851	610,798
Otras Prestaciones Sociales y Económicas	342,544	-	342,544	140,949	140,949	201,595
Previsiones	-	-	-	-	-	-
Pago de Estímulos a Servidores Públicos	-	-	-	-	-	-
<b>Materiales y Suministros</b>	<b>390,482</b>	<b>36,678</b>	<b>427,160</b>	<b>285,254</b>	<b>285,254</b>	<b>141,906</b>
Materiales de Admón, Emisión de Doctos. y Artículos Oficiales	120,400	(310)	120,090	69,661	69,661	50,429
Alimentos y Utensilios	66,250	-	66,250	52,606	52,606	13,644
Materias Primas y Materiales de Producción y Comercialización	-	-	-	-	-	-
Materiales y Artículos de Construcción y de Reparación	13,200	-	13,200	1,636	1,636	11,564
Productos Químicos, Farmacéuticos y de Laboratorio	11,000	-	11,000	1,330	1,330	9,670
Combustibles, Lubricantes y Aditivos	120,832	(2,831)	118,001	100,326	100,326	17,675
Vestuario, Blancos, Prendas de Protección y Artículos Deportivos	37,200	-	37,200	5,540	5,540	31,660
Materiales y Suministros Para Seguridad	-	-	-	-	-	-
Herramientas, Refacciones y Accesorios Menores	21,600	39,819	61,419	54,155	54,155	7,264
<b>Servicios Generales</b>	<b>1,388,722</b>	<b>(4,023)</b>	<b>1,384,699</b>	<b>572,903</b>	<b>572,903</b>	<b>811,796</b>
Servicios Básicos	236,400	440	236,840	99,789	99,789	137,051
Servicios de Arrendamiento	620,084	(75,840)	544,244	57,041	57,041	487,203
Servicios Profesionales, Científicos, Técnicos y Otros Servicios	345,688	45,019	390,707	282,708	282,708	107,999
Servicios Financieros, Bancarios y Comerciales	56,100	2,831	58,931	43,725	43,725	15,206
Servicios de Instalación, Reparación, Mantto. y Conservación	56,000	19,495	75,495	46,237	46,237	29,258
Servicios de Comunicación Social y Publicidad	6,000	-	6,000	-	-	6,000
Servicios de Traslado y Viáticos	32,250	4,032	36,282	19,234	19,234	17,048
Servicios Oficiales	4,000	-	4,000	-	-	4,000
Otros Servicios Generales	32,200	-	32,200	24,169	24,169	8,031
<b>Transferencias, Asignaciones, Subsidios y Otras Ayudas</b>	<b>2,550,792</b>	-	<b>2,550,792</b>	<b>850,264</b>	<b>850,264</b>	<b>1,700,528</b>
Transferencias Internas y Asignaciones al Sector Público	-	-	-	-	-	-
Transferencias al Resto del Sector Público	-	-	-	-	-	-
Subsidios y Subvenciones	-	-	-	-	-	-
Ayudas Sociales	-	-	-	-	-	-
Pensiones y Jubilaciones	2,550,792	-	2,550,792	850,264	850,264	1,700,528
Transferencias a Fideicomisos, Mandatos y Otros Análogos	-	-	-	-	-	-
Transferencias a la Seguridad Social	-	-	-	-	-	-
Donativos	-	-	-	-	-	-
Transferencias al Exterior	-	-	-	-	-	-
<b>Bienes Muebles, Inmuebles e Intangibles</b>	<b>19,700</b>	<b>307,722</b>	<b>327,422</b>	<b>307,720</b>	<b>307,720</b>	<b>19,702</b>
Mobiliario y Equipo de Administración	6,700	298,253	304,953	298,252	298,252	6,701
Mobiliario y Equipo Educativo y Recreativo	-	9,469	9,469	9,468	9,468	1
Equipo e Instrumental Médico y de Laboratorio	-	-	-	-	-	-
Vehículos y Equipo de Transporte	-	-	-	-	-	-
Equipo de Defensa y Seguridad	-	-	-	-	-	-
Maquinaria, Otros Equipos y Herramientas	-	-	-	-	-	-
Activos Biológicos	-	-	-	-	-	-
Bienes Inmuebles	-	-	-	-	-	-
Activos Intangibles	13,000	-	13,000	-	-	13,000
<b>Inversión Pública</b>	-	-	-	-	-	-
Obra Pública en Bienes de Dominio Público	-	-	-	-	-	-
Obra Pública en Bienes Propios	-	-	-	-	-	-
Proyectos Productivos y Acciones de Fomento	-	-	-	-	-	-
<b>Inversiones Financieras y Otras Provisiones</b>	-	-	-	-	-	-
Inversiones Para el Fomento de Actividades Productivas	-	-	-	-	-	-
Acciones y Participaciones de Capital	-	-	-	-	-	-
Compra de Títulos y Valores	-	-	-	-	-	-
Concesión de Préstamos	-	-	-	-	-	-
Inversiones en Fideicomisos, Mandatos y Otros Análogos	-	-	-	-	-	-
Otras Inversiones Financieras	-	-	-	-	-	-
Provisiones para Contingencias y Otras Erogaciones Especiales	-	-	-	-	-	-
<b>Participaciones y Aportaciones</b>	-	-	-	-	-	-
Participaciones	-	-	-	-	-	-
Aportaciones	-	-	-	-	-	-
Convenios	-	-	-	-	-	-
<b>Deuda Pública</b>	-	-	-	-	-	-
Amortización de la Deuda Pública	-	-	-	-	-	-
Intereses de la Deuda Pública	-	-	-	-	-	-
Comisiones de la Deuda Pública	-	-	-	-	-	-
Gastos de la Deuda Pública	-	-	-	-	-	-
Costo por Coberturas	-	-	-	-	-	-
Apoyos Financieros	-	-	-	-	-	-
Adeudos de Ejercicios Fiscales Anteriores (Adefas)	-	-	-	-	-	-
<b>Total del Gasto</b>	<b>15,803,000</b>	<b>340,377</b>	<b>16,143,377</b>	<b>6,456,070</b>	<b>6,370,589</b>	<b>9,687,307</b>

Concepto	Egresos					Subejercicio
	Aprobado	Ampliaciones / (Reducciones)	Modificado	Devengado	Pagado	
<b>Gasto No Etiquetado</b>	<b>15,803,000</b>	<b>340,377</b>	<b>16,143,377</b>	<b>6,456,070</b>	<b>6,370,589</b>	<b>9,687,307</b>
<b>Servicios Personales</b>	<b>11,453,304</b>	-	<b>11,453,304</b>	<b>4,439,929</b>	<b>4,354,448</b>	<b>7,013,375</b>
Remuneraciones al Personal de Carácter Permanente	4,099,107	-	4,099,107	2,009,686	2,009,686	2,089,421
Remuneraciones al Personal de Carácter Transitorio	-	-	-	-	-	-
Remuneraciones Adicionales y Especiales	6,017,523	-	6,017,523	1,905,962	1,905,962	4,111,561
Seguridad Social	994,130	-	994,130	383,332	297,851	610,798
Otras Prestaciones Sociales y Económicas	342,544	-	342,544	140,949	140,949	201,595
Previsiones	-	-	-	-	-	-
Pago de Estímulos a Servidores Públicos	-	-	-	-	-	-
<b>Materiales y Suministros</b>	<b>390,482</b>	<b>36,678</b>	<b>427,160</b>	<b>285,254</b>	<b>285,254</b>	<b>141,906</b>
Materiales de Admón., Emisión de Doctos. y Art. Oficiales	120,400	(310)	120,090	69,661	69,661	50,429
Alimentos y Utensilios	66,250	-	66,250	52,606	52,606	13,644
Materias Primas y Materiales de Prod. y Comercialización	-	-	-	-	-	-
Materiales y Artículos de Construcción y de Reparación	13,200	-	13,200	1,636	1,636	11,564
Productos Químicos, Farmacéuticos y de Laboratorio	11,000	-	11,000	1,330	1,330	9,670
Combustibles, Lubricantes y Aditivos	120,832	(2,831)	118,001	100,326	100,326	17,675
Vestuario, Blancos, Prendas de Protección y Art. Deportivos	37,200	-	37,200	5,540	5,540	31,660
Materiales y Suministros Para Seguridad	-	-	-	-	-	-
Herramientas, Refacciones y Accesorios Menores	21,600	39,819	61,419	54,155	54,155	7,264
<b>Servicios Generales</b>	<b>1,388,722</b>	<b>(4,023)</b>	<b>1,384,699</b>	<b>572,903</b>	<b>572,903</b>	<b>811,796</b>
Servicios Básicos	236,400	440	236,840	99,789	99,789	137,051
Servicios de Arrendamiento	620,084	(75,840)	544,244	57,041	57,041	487,203
Servicios Profesionales, Científicos, Técnicos y Otros Serv.	345,688	45,019	390,707	282,708	282,708	107,999
Servicios Financieros, Bancarios y Comerciales	56,100	2,831	58,931	43,725	43,725	15,206
Servicios de Instalación, Reparación, Mantto. y Conservación	56,000	19,495	75,495	46,237	46,237	29,258
Servicios de Comunicación Social y Publicidad	6,000	-	6,000	-	-	6,000
Servicios de Traslado y Viáticos	32,250	4,032	36,282	19,234	19,234	17,048
Servicios Oficiales	4,000	-	4,000	-	-	4,000
Otros Servicios Generales	32,200	-	32,200	24,169	24,169	8,031
<b>Transferencias, Asignaciones, Subsidios y Otras Ayudas</b>	<b>2,550,792</b>	-	<b>2,550,792</b>	<b>850,264</b>	<b>850,264</b>	<b>1,700,528</b>
Transferencias Internas y Asignaciones al Sector Público	-	-	-	-	-	-
Transferencias al Resto del Sector Público	-	-	-	-	-	-
Subsidios y Subvenciones	-	-	-	-	-	-
Ayudas Sociales	-	-	-	-	-	-
Pensiones y Jubilaciones	2,550,792	-	2,550,792	850,264	850,264	1,700,528
Transferencias a Fideicomisos, Mandatos y Otros Análogos	-	-	-	-	-	-
Transferencias a la Seguridad Social	-	-	-	-	-	-
Donativos	-	-	-	-	-	-
Transferencias al Exterior	-	-	-	-	-	-
<b>Bienes Muebles, Inmuebles e Intangibles</b>	<b>19,700</b>	<b>307,722</b>	<b>327,422</b>	<b>307,720</b>	<b>307,720</b>	<b>19,702</b>
Mobiliario y Equipo de Administración	6,700	298,253	304,953	298,252	298,252	6,701
Mobiliario y Equipo Educativo y Recreativo	-	9,469	9,469	9,468	9,468	1
Equipo e Instrumental Médico y de Laboratorio	-	-	-	-	-	-
Vehículos y Equipo de Transporte	-	-	-	-	-	-
Equipo de Defensa y Seguridad	-	-	-	-	-	-
Maquinaria, Otros Equipos y Herramientas	-	-	-	-	-	-
Activos Biológicos	-	-	-	-	-	-
Bienes Inmuebles	-	-	-	-	-	-
Activos Intangibles	13,000	-	13,000	-	-	13,000
<b>Inversión Pública</b>	-	-	-	-	-	-
Obra Pública en Bienes de Dominio Público	-	-	-	-	-	-
Obra Pública en Bienes Propios	-	-	-	-	-	-
Proyectos Productivos y Acciones de Fomento	-	-	-	-	-	-
<b>Inversiones Financieras y Otras Provisiones</b>	-	-	-	-	-	-
Inversiones Para el Fomento de Actividades Productivas	-	-	-	-	-	-
Acciones y Participaciones de Capital	-	-	-	-	-	-
Compra de Títulos y Valores	-	-	-	-	-	-
Concesión de Préstamos	-	-	-	-	-	-
Inversiones en Fideicomisos, Mandatos y Otros Análogos	-	-	-	-	-	-
Fideicomiso de Desastres Naturales (Informativo)	-	-	-	-	-	-
Otras Inversiones Financieras	-	-	-	-	-	-
Provisiones para Contingencias y Otras Erogaciones Especiales	-	-	-	-	-	-
<b>Participaciones y Aportaciones</b>	-	-	-	-	-	-
Participaciones	-	-	-	-	-	-
Aportaciones	-	-	-	-	-	-
Convenios	-	-	-	-	-	-
<b>Deuda Pública</b>	-	-	-	-	-	-
Amortización de la Deuda Pública	-	-	-	-	-	-
Intereses de la Deuda Pública	-	-	-	-	-	-
Comisiones de la Deuda Pública	-	-	-	-	-	-
Gastos de la Deuda Pública	-	-	-	-	-	-
Costo por Coberturas	-	-	-	-	-	-
Apoyos Financieros	-	-	-	-	-	-
Adeudos de Ejercicios Fiscales Anteriores (Adefas)	-	-	-	-	-	-

Concepto	Egresos					Subejercicio
	Aprobado	Ampliaciones / (Reducciones)	Modificado	Devengado	Pagado	
<b>Gasto Etiquetado</b>	-	-	-	-	-	-
<b>Servicios Personales</b>	-	-	-	-	-	-
Remuneraciones al Personal de Carácter Permanente	-	-	-	-	-	-
Remuneraciones al Personal de Carácter Transitorio	-	-	-	-	-	-
Remuneraciones Adicionales y Especiales	-	-	-	-	-	-
Seguridad Social	-	-	-	-	-	-
Otras Prestaciones Sociales y Económicas	-	-	-	-	-	-
Previsiones	-	-	-	-	-	-
Pago de Estímulos a Servidores Públicos	-	-	-	-	-	-
<b>Materiales y Suministros</b>	-	-	-	-	-	-
Materiales de Admón., Emisión de Doctos. y Art. Oficiales	-	-	-	-	-	-
Alimentos y Utensilios	-	-	-	-	-	-
Materias Primas y Materiales de Prod. y Comercialización	-	-	-	-	-	-
Materiales y Artículos de Construcción y de Reparación	-	-	-	-	-	-
Productos Químicos, Farmacéuticos y de Laboratorio	-	-	-	-	-	-
Combustibles, Lubricantes y Aditivos	-	-	-	-	-	-
Vestuario, Blancos, Prendas de Protección y Art. Deportivos	-	-	-	-	-	-
Materiales y Suministros Para Seguridad	-	-	-	-	-	-
Herramientas, Refacciones y Accesorios Menores	-	-	-	-	-	-
<b>Servicios Generales</b>	-	-	-	-	-	-
Servicios Básicos	-	-	-	-	-	-
Servicios de Arrendamiento	-	-	-	-	-	-
Servicios Profesionales, Científicos, Técnicos y Otros Serv.	-	-	-	-	-	-
Servicios Financieros, Bancarios y Comerciales	-	-	-	-	-	-
Servicios de Instalación, Reparación, Mantto. y Conservación	-	-	-	-	-	-
Servicios de Comunicación Social y Publicidad	-	-	-	-	-	-
Servicios de Traslado y Viáticos	-	-	-	-	-	-
Servicios Oficiales	-	-	-	-	-	-
Otros Servicios Generales	-	-	-	-	-	-
<b>Transferencias, Asignaciones, Subsidios y Otras Ayudas</b>	-	-	-	-	-	-
Transferencias Internas y Asignaciones al Sector Público	-	-	-	-	-	-
Transferencias al Resto del Sector Público	-	-	-	-	-	-
Subsidios y Subvenciones	-	-	-	-	-	-
Ayudas Sociales	-	-	-	-	-	-
Pensiones y Jubilaciones	-	-	-	-	-	-
Transferencias a Fideicomisos, Mandatos y Otros Análogos	-	-	-	-	-	-
Transferencias a la Seguridad Social	-	-	-	-	-	-
Donativos	-	-	-	-	-	-
Transferencias al Exterior	-	-	-	-	-	-
<b>Bienes Muebles, Inmuebles e Intangibles</b>	-	-	-	-	-	-
Mobiliario y Equipo de Administración	-	-	-	-	-	-
Mobiliario y Equipo Educativo y Recreativo	-	-	-	-	-	-
Equipo e Instrumental Médico y de Laboratorio	-	-	-	-	-	-
Vehículos y Equipo de Transporte	-	-	-	-	-	-
Equipo de Defensa y Seguridad	-	-	-	-	-	-
Maquinaria, Otros Equipos y Herramientas	-	-	-	-	-	-
Activos Biológicos	-	-	-	-	-	-
Bienes Inmuebles	-	-	-	-	-	-
Activos Intangibles	-	-	-	-	-	-
<b>Inversión Pública</b>	-	-	-	-	-	-
Obra Pública en Bienes de Dominio Público	-	-	-	-	-	-
Obra Pública en Bienes Propios	-	-	-	-	-	-
Proyectos Productivos y Acciones de Fomento	-	-	-	-	-	-
<b>Inversiones Financieras y Otras Provisiones</b>	-	-	-	-	-	-
Inversiones Para el Fomento de Actividades Productivas	-	-	-	-	-	-
Acciones y Participaciones de Capital	-	-	-	-	-	-
Compra de Títulos y Valores	-	-	-	-	-	-
Concesión de Préstamos	-	-	-	-	-	-
Inversiones en Fideicomisos, Mandatos y Otros Análogos	-	-	-	-	-	-
Fideicomiso de Desastres Naturales (Informativo)	-	-	-	-	-	-
Otras Inversiones Financieras	-	-	-	-	-	-
Provisiones para Contingencias y Otras Erogaciones Especiales	-	-	-	-	-	-
<b>Participaciones y Aportaciones</b>	-	-	-	-	-	-
Participaciones	-	-	-	-	-	-
Aportaciones	-	-	-	-	-	-
Convenios	-	-	-	-	-	-
<b>Deuda Pública</b>	-	-	-	-	-	-
Amortización de la Deuda Pública	-	-	-	-	-	-
Intereses de la Deuda Pública	-	-	-	-	-	-
Comisiones de la Deuda Pública	-	-	-	-	-	-
Gastos de la Deuda Pública	-	-	-	-	-	-
Costo por Coberturas	-	-	-	-	-	-
Apoyos Financieros	-	-	-	-	-	-
Adeudos de Ejercicios Fiscales Anteriores (Adefas)	-	-	-	-	-	-
<b>Total de Egresos</b>	<b>15,803,000</b>	<b>340,377</b>	<b>16,143,377</b>	<b>6,456,070</b>	<b>6,370,589</b>	<b>9,687,307</b>

Concepto	Egresos					Subejercicio
	Aprobado	Ampliaciones/ (Reducciones)	Modificado	Devengado	Pagado	
	1	2	3 = (1 + 2)	4	5	
Jefatura de la Oficina de la Gobernatura del Estado	-	-	-	-	-	-
Secretaría de Gobierno	-	-	-	-	-	-
Secretaría de Hacienda	-	-	-	-	-	-
Secretaría de Desarrollo Económico y del Trabajo	-	-	-	-	-	-
Secretaría de Desarrollo Agropecuario	-	-	-	-	-	-
Secretaría de Obras Públicas	-	-	-	-	-	-
Secretaría de Educación	-	-	-	-	-	-
Secretaría de Salud	-	-	-	-	-	-
Secretaría de Administración	-	-	-	-	-	-
Secretaría de la Contraloría	-	-	-	-	-	-
Secretaría de Turismo y Cultura	-	-	-	-	-	-
Secretaría de Desarrollo Social	-	-	-	-	-	-
Secretaría de Desarrollo Sustentable	-	-	-	-	-	-
Secretaría de Movilidad y Transporte	-	-	-	-	-	-
Comisión Estatal de Seguridad Pública	-	-	-	-	-	-
Consejería Jurídica	-	-	-	-	-	-
Gastos Institucionales	-	-	-	-	-	-
<b>Total del Gasto</b>	-	-	-	-	-	-

Comisión de Derechos Humanos del Estado de Morelos  
Estado Analítico del Ejercicio del Presupuesto de Egresos  
Clasificación Administrativa  
Del 1 de enero al 30 junio de 2021

Concepto	Egresos					Subejercicio
	Aprobado	Ampliaciones/ (Reducciones)	Modificado	Devengado	Pagado	
	1	2	3 = (1 + 2)	4	5	
Poder Ejecutivo	-	-	-	-	-	-
Poder Legislativo	-	-	-	-	-	-
Poder Judicial	-	-	-	-	-	-
Organismos Autónomos	15,803,000	340,377	16,143,377	6,456,070	6,370,589	9,687,307
Poder Ejecutivo de los Municipios	-	-	-	-	-	-
<b>Total del Gasto</b>	<b>15,803,000</b>	<b>340,377</b>	<b>16,143,377</b>	<b>6,456,070</b>	<b>6,370,589</b>	<b>9,687,307</b>

Sector Paraestatal del Gobierno del Estado de Morelos  
Estado Analítico del Ejercicio del Presupuesto de Egresos  
Clasificación Administrativa  
Del 1 de enero al 30 junio de 2021

Concepto	Egresos					Subejercicio
	Aprobado	Ampliaciones/ (Reducciones)	Modificado	Devengado	Pagado	
	1	2	3 = (1 + 2)	4	5	
Entidades Paraestatales y Fideicomisos No Empresariales y No Financieros	-	-	-	-	-	-
Instituciones Públicas de la Seguridad Social	-	-	-	-	-	-
Entidades Paraestatales Empresariales No Financieras con Participación Estatal Mayoritaria	-	-	-	-	-	-
Fideicomisos Empresariales No Financieros con Participación Estatal Mayoritaria	-	-	-	-	-	-
Entidades Paraestatales Empresariales Financieras Monetarias con Participación Estatal Mayoritaria	-	-	-	-	-	-
Entidades Paraestatales Empresariales Financieras No Monetarias con Participación Estatal Mayoritaria	-	-	-	-	-	-
Fideicomisos Financieros Públicos con Participación Estatal Mayoritaria	-	-	-	-	-	-
<b>Total del Gasto</b>	-	-	-	-	-	-



Concepto	Egresos					Subejercicio
	Aprobado	Ampliaciones/ (Reducciones)	Modificado	Devengado	Pagado	
<b>Gasto No Etiquetado</b>	<b>15,803,000</b>	<b>340,377</b>	<b>16,143,377</b>	<b>6,456,070</b>	<b>6,370,589</b>	<b>9,687,307</b>
Jefatura de la Oficina de la Gubernatura del Estado	-	-	-	-	-	-
Secretaría de Gobierno	-	-	-	-	-	-
Secretaría de Hacienda	-	-	-	-	-	-
Secretaría de Desarrollo Económico y del Trabajo	-	-	-	-	-	-
Secretaría de Desarrollo Agropecuario	-	-	-	-	-	-
Secretaría de Obras Públicas	-	-	-	-	-	-
Secretaría de Educación	-	-	-	-	-	-
Secretaría de Salud	-	-	-	-	-	-
Secretaría de Administración	-	-	-	-	-	-
Secretaría de la Contraloría	-	-	-	-	-	-
Secretaría de Turismo y Cultura	-	-	-	-	-	-
Secretaría de Desarrollo Social	-	-	-	-	-	-
Secretaría de Desarrollo Sustentable	-	-	-	-	-	-
Secretaría de Movilidad y Transporte	-	-	-	-	-	-
Comisión Estatal de Seguridad Pública	-	-	-	-	-	-
Consejería Jurídica	-	-	-	-	-	-
Gastos Institucionales	-	-	-	-	-	-
Poder Legislativo	-	-	-	-	-	-
Poder Judicial	-	-	-	-	-	-
Organismos Autónomos	15,803,000	340,377	16,143,377	6,456,070	6,370,589	9,687,307
Entidades Paraestatales y Fideicomisos No Empresariales y No Financieros	-	-	-	-	-	-
Entidades Paraestatales Empresariales No Financieras con Participación Estatal Mayoritaria	-	-	-	-	-	-
Poder Ejecutivo de los Municipios	-	-	-	-	-	-
<b>Gasto Etiquetado</b>	-	-	-	-	-	-
Jefatura de la Oficina de la Gubernatura del Estado	-	-	-	-	-	-
Secretaría de Gobierno	-	-	-	-	-	-
Secretaría de Hacienda	-	-	-	-	-	-
Secretaría de Desarrollo Económico y del Trabajo	-	-	-	-	-	-
Secretaría de Desarrollo Agropecuario	-	-	-	-	-	-
Secretaría de Obras Públicas	-	-	-	-	-	-
Secretaría de Educación	-	-	-	-	-	-
Secretaría de Salud	-	-	-	-	-	-
Secretaría de Administración	-	-	-	-	-	-
Secretaría de la Contraloría	-	-	-	-	-	-
Secretaría de Turismo y Cultura	-	-	-	-	-	-
Secretaría de Desarrollo Social	-	-	-	-	-	-
Secretaría de Desarrollo Sustentable	-	-	-	-	-	-
Secretaría de Movilidad y Transporte	-	-	-	-	-	-
Comisión Estatal de Seguridad Pública	-	-	-	-	-	-
Consejería Jurídica	-	-	-	-	-	-
Gastos Institucionales	-	-	-	-	-	-
Poder Legislativo	-	-	-	-	-	-
Poder Judicial	-	-	-	-	-	-
Organismos Autónomos	-	-	-	-	-	-
Entidades Paraestatales y Fideicomisos No Empresariales y No Financieros	-	-	-	-	-	-
Entidades Paraestatales Empresariales No Financieras con Participación Estatal Mayoritaria	-	-	-	-	-	-
Poder Ejecutivo de los Municipios	-	-	-	-	-	-
<b>Total de Egresos</b>	<b>15,803,000</b>	<b>340,377</b>	<b>16,143,377</b>	<b>6,456,070</b>	<b>6,370,589</b>	<b>9,687,307</b>

Concepto	Egresos					Subejercicio 6 = ( 3 - 4 )
	Aprobado	Ampliaciones/ (Reducciones)	Modificado	Devengado	Pagado	
	1	2	3 = ( 1 + 2 )	4	5	
<b>Gobierno</b>	-	-	-	-	-	-
Legislación	-	-	-	-	-	-
Justicia	-	-	-	-	-	-
Coordinación de la Política de Gobierno	-	-	-	-	-	-
Relaciones Exteriores	-	-	-	-	-	-
Asuntos Financieros y Hacendarios	-	-	-	-	-	-
Seguridad Nacional	-	-	-	-	-	-
Asuntos de Orden Público y de Seguridad Interior	-	-	-	-	-	-
Otros Servicios Generales	-	-	-	-	-	-
<b>Desarrollo Social</b>	15,803,000	340,377	16,143,377	6,456,070	6,370,589	9,687,307
Protección Ambiental	-	-	-	-	-	-
Vivienda y Servicios a la Comunidad	-	-	-	-	-	-
Salud	-	-	-	-	-	-
Recreación, Cultura y Otras Manifestaciones Sociales	-	-	-	-	-	-
Educación	-	-	-	-	-	-
Protección Social	15,803,000	340,377	16,143,377	6,456,070	6,370,589	9,687,307
Otros Asuntos Sociales	-	-	-	-	-	-
<b>Desarrollo Económico</b>	-	-	-	-	-	-
Asuntos Económicos, Comerciales y Laborales en General	-	-	-	-	-	-
Agropecuaria, Silvicultura, Pesca y Caza	-	-	-	-	-	-
Combustibles y Energía	-	-	-	-	-	-
Minería, Manufacturas y Construcción	-	-	-	-	-	-
Transporte	-	-	-	-	-	-
Comunicaciones	-	-	-	-	-	-
Turismo	-	-	-	-	-	-
Ciencia, Tecnología e Innovación	-	-	-	-	-	-
Otras Industrias y Otros Asuntos Económicos	-	-	-	-	-	-
<b>Otras no Clasificadas en Funciones Anteriores</b>	-	-	-	-	-	-
Transacciones de la Deuda Pública / Costo Financiero de la Deuda	-	-	-	-	-	-
Transferencias, Participaciones y Aportaciones entre Diferentes Niveles y Ordenes de Gobierno	-	-	-	-	-	-
Saneamiento del Sistema Financiero	-	-	-	-	-	-
Adeudos de Ejercicios Fiscales Anteriores	-	-	-	-	-	-
<b>Total del Gasto</b>	<b>15,803,000</b>	<b>340,377</b>	<b>16,143,377</b>	<b>6,456,070</b>	<b>6,370,589</b>	<b>9,687,307</b>

Concepto	Egresos					Subejercicio
	Aprobado	Ampliaciones/ (Reducciones)	Modificado	Devengado	Pagado	
<b>Gasto No Etiquetado</b>	<b>15,803,000</b>	<b>340,377</b>	<b>16,143,377</b>	<b>6,456,070</b>	<b>6,370,589</b>	<b>9,687,307</b>
<i><b>Gobierno</b></i>						
Legislación	-	-	-	-	-	-
Justicia	-	-	-	-	-	-
Coordinación de la Política de Gobierno	-	-	-	-	-	-
Relaciones Exteriores	-	-	-	-	-	-
Asuntos Financieros y Hacendarios	-	-	-	-	-	-
Seguridad Nacional	-	-	-	-	-	-
Asuntos de Orden Público y de Seguridad Interior	-	-	-	-	-	-
Otros Servicios Generales	-	-	-	-	-	-
<i><b>Desarrollo Social</b></i>	<i><b>15,803,000</b></i>	<i><b>340,377</b></i>	<i><b>16,143,377</b></i>	<i><b>6,456,070</b></i>	<i><b>6,370,589</b></i>	<i><b>9,687,307</b></i>
Protección Ambiental	-	-	-	-	-	-
Vivienda y Servicios a la Comunidad	-	-	-	-	-	-
Salud	-	-	-	-	-	-
Recreación, Cultura y Otras Manifestaciones Sociales	-	-	-	-	-	-
Educación	-	-	-	-	-	-
Protección Social	15,803,000	340,377	16,143,377	6,456,070	6,370,589	9,687,307
Otros Asuntos Sociales	-	-	-	-	-	-
<i><b>Desarrollo Económico</b></i>						
Asuntos Económicos, Comerciales y Laborales en Gral.	-	-	-	-	-	-
Agropecuaria, Silvicultura, Pesca y Caza	-	-	-	-	-	-
Combustibles y Energía	-	-	-	-	-	-
Minería, Manufacturas y Construcción	-	-	-	-	-	-
Transporte	-	-	-	-	-	-
Comunicaciones	-	-	-	-	-	-
Turismo	-	-	-	-	-	-
Ciencia, Tecnología e Innovación	-	-	-	-	-	-
Otras Industrias y Otros Asuntos Económicos	-	-	-	-	-	-
<i><b>Otras no Clasificadas en Funciones Anteriores</b></i>						
Transacciones de la Deuda Pública / Costo Financiero de la Deuda	-	-	-	-	-	-
Transferencias, Participaciones y Aportaciones entre Diferentes Niveles y Ordenes de Gobierno	-	-	-	-	-	-
Saneamiento del Sistema Financiero	-	-	-	-	-	-
Adeudos de Ejercicios Fiscales Anteriores	-	-	-	-	-	-
<b>Gasto Etiquetado</b>						
<i><b>Gobierno</b></i>						
Legislación	-	-	-	-	-	-
Justicia	-	-	-	-	-	-
Coordinación de la Política de Gobierno	-	-	-	-	-	-
Relaciones Exteriores	-	-	-	-	-	-
Asuntos Financieros y Hacendarios	-	-	-	-	-	-
Seguridad Nacional	-	-	-	-	-	-
Asuntos de Orden Público y de Seguridad Interior	-	-	-	-	-	-
Otros Servicios Generales	-	-	-	-	-	-
<i><b>Desarrollo Social</b></i>						
Protección Ambiental	-	-	-	-	-	-
Vivienda y Servicios a la Comunidad	-	-	-	-	-	-
Salud	-	-	-	-	-	-
Recreación, Cultura y Otras Manifestaciones Sociales	-	-	-	-	-	-
Educación	-	-	-	-	-	-
Protección Social	-	-	-	-	-	-
Otros Asuntos Sociales	-	-	-	-	-	-
<i><b>Desarrollo Económico</b></i>						
Asuntos Económicos, Comerciales y Laborales en Gral.	-	-	-	-	-	-
Agropecuaria, Silvicultura, Pesca y Caza	-	-	-	-	-	-
Combustibles y Energía	-	-	-	-	-	-
Minería, Manufacturas y Construcción	-	-	-	-	-	-
Transporte	-	-	-	-	-	-
Comunicaciones	-	-	-	-	-	-
Turismo	-	-	-	-	-	-
Ciencia, Tecnología e Innovación	-	-	-	-	-	-
Otras Industrias y Otros Asuntos Económicos	-	-	-	-	-	-
<i><b>Otras no Clasificadas en Funciones Anteriores</b></i>						
Transacciones de la Deuda Pública / Costo Financiero de la Deuda	-	-	-	-	-	-
Transferencias, Participaciones y Aportaciones entre Diferentes Niveles y Ordenes de Gobierno	-	-	-	-	-	-
Saneamiento del Sistema Financiero	-	-	-	-	-	-
Adeudos de Ejercicios Fiscales Anteriores	-	-	-	-	-	-
<b>Total del Egresos</b>	<b>15,803,000</b>	<b>340,377</b>	<b>16,143,377</b>	<b>6,456,070</b>	<b>6,370,589</b>	<b>9,687,307</b>

Concepto	Egresos					Subejercicio
	Aprobado	Ampliaciones/ (Reducciones)	Modificado	Devengado	Pagado	
<b>Gasto No Etiquetado</b>	11,453,304	-	11,453,304	4,439,929	4,354,448	7,013,375
<i>Personal Administrativo y de Servicio Público</i>	-	-	-	-	-	-
<i>Magisterio</i>	-	-	-	-	-	-
<b>Servicios de Salud</b>	11,453,304	-	11,453,304	4,439,929	4,354,448	7,013,375
Personal Administrativo	11,453,304	-	11,453,304	4,439,929	4,354,448	7,013,375
Personal Médico, Paramédico y afín	-	-	-	-	-	-
<b>Seguridad Pública</b>	-	-	-	-	-	-
<i>Gastos Asociados a la Implementación de Nuevas Leyes Fed. o Reformas a las Mismas</i>	-	-	-	-	-	-
Nombre del Programa o Ley 1	-	-	-	-	-	-
Nombre del Programa o Ley 2	-	-	-	-	-	-
<b>Sentencias Laborales Definitivas</b>	-	-	-	-	-	-
<b>Gasto Etiquetado</b>	-	-	-	-	-	-
<i>Personal Administrativo y de Servicio Público</i>	-	-	-	-	-	-
<i>Magisterio</i>	-	-	-	-	-	-
<b>Servicios de Salud</b>	-	-	-	-	-	-
Personal Administrativo	-	-	-	-	-	-
Personal Médico, Paramédico y afín	-	-	-	-	-	-
<b>Seguridad Pública</b>	-	-	-	-	-	-
<i>Gastos Asociados a la Implementación de Nuevas Leyes Fed. o Reformas a las Mismas</i>	-	-	-	-	-	-
Nombre del Programa o Ley 1	-	-	-	-	-	-
Nombre del Programa o Ley 2	-	-	-	-	-	-
<b>Sentencias Laborales Definitivas</b>	-	-	-	-	-	-
<b>Total del Gasto en Servicios Personales</b>	11,453,304	-	11,453,304	4,439,929	4,354,448	7,013,375

Concepto	Egresos					
	Aprobado	Ampliaciones/ (Reducciones)	Modificado	Devengado	Pagado	Subejercicio
	1	2	3 = (1 + 2)	4	5	6 = (3 - 4)
Gasto Corriente	13,232,508	32,655	13,265,163	5,298,086	5,212,605	7,967,077
Gasto de Capital	19,700	307,722	327,422	307,720	307,720	19,702
Amortización de la Deuda y Disminución de Pasivos	-	-	-	-	-	-
Pensiones y Jubilaciones	2,550,792	-	2,550,792	850,264	850,264	1,700,528
Participaciones	-	-	-	-	-	-
<b>Total del Gasto</b>	<b>15,803,000</b>	<b>340,377</b>	<b>16,143,377</b>	<b>6,456,070</b>	<b>6,370,589</b>	<b>9,687,307</b>

Identificación de Crédito o Instrumento	Contratación / Colocación A	Amortización B	Endeudamiento Neto C = A - B
<b>Créditos Bancarios</b>			
			-
			-
			-
			-
			-
			-
			-
			-
			-
			-
			-
<b>Total Créditos Bancarios</b>	-	-	-
<b>Otros Instrumentos de Deuda</b>			
			-
			-
			-
			-
			-
			-
			-
			-
<b>Total Otros Instrumentos de Deuda</b>	-	-	-
<b>TOTAL</b>	-	-	-

NO APLICA

Identificación de Crédito o Instrumento	Devengado	Pagado
<b>Créditos Bancarios</b>		
<b>NO APLICA</b>		
<b>Total de Intereses de Créditos Bancarios</b>	-	-
<b>Otros Instrumentos de Deuda</b>		



# CDHEM

## Información Programática

CUENTA PÚBLICA  
COMISIÓN DE DERECHOS HUMANOS DEL ESTADO DE MORELOS  
ENERO - JUNIO

2021





Concepto	Egresos					Subejercicio
	Aprobado 1	Ampliaciones/ (Reducciones) 2	Modificado 3 = (1 + 2.)	Devengado 4	Pagado 5	
<b>Programas</b>						6 = (3 - 4)
<b>Subsidios: Sector Social y Privado o Ent. Federativas y Municipios</b>						
Sujetos a Reglas de Operación	-	-	-	-	-	-
Otros Subsidios	-	-	-	-	-	-
<b>Desempeño de las Funciones</b>	15,803,000	340,377	16,143,377	6,456,070	6,370,589	9,687,307
Prestación de Servicios Públicos	-	-	-	-	-	-
Provisión de Bienes Públicos	-	-	-	-	-	-
Planeación, Seguimiento y Evaluación de Políticas Públicas	-	-	-	-	-	-
Promoción y Fomento	-	-	-	-	-	-
Regulación y Supervisión	-	-	-	-	-	-
Funciones de las Fuerzas Armadas (Únicamente Gobierno Federal)	-	-	-	-	-	-
Específicos	15,803,000	340,377	16,143,377	6,456,070	6,370,589	9,687,307
Proyectos de Inversión	-	-	-	-	-	-
<b>Administrativos y de Apoyo</b>						
Apoyo al Proceso Presupuestario y para Mejorar la Eficiencia Institucional	-	-	-	-	-	-
Apoyo a la Función Pública y al Mejoramiento de la Gestión	-	-	-	-	-	-
Operaciones Ajenas	-	-	-	-	-	-
<b>Compromisos</b>						
Obligaciones de Cumplimiento de Resolución Jurisdiccional	-	-	-	-	-	-
Desastres Naturales	-	-	-	-	-	-
<b>Obligaciones</b>						
Pensiones y Jubilaciones	-	-	-	-	-	-
Aportaciones a la Seguridad Social	-	-	-	-	-	-
Aportaciones a Fondos de Estabilización	-	-	-	-	-	-
Aportaciones a Fondos de Inversión y Reestructura de Pensiones	-	-	-	-	-	-
<b>Programas de Gasto Federalizado (Gobierno Federal)</b>						
Gasto Federalizado	-	-	-	-	-	-
<b>Participaciones a Entidades Federativas y Municipios</b>						
Costo financiero, deuda o apoyos a deudores y ahorradores de la banca	-	-	-	-	-	-
Adeudos de ejercicios fiscales anteriores	-	-	-	-	-	-
<b>Total del Gasto</b>	<b>15,803,000</b>	<b>340,377</b>	<b>16,143,377</b>	<b>6,456,070</b>	<b>6,370,589</b>	<b>9,687,307</b>

Comisión de Derechos Humanos del Estado de Morelos  
Indicadores de Postura Fiscal  
Del 1 de enero al 30 junio de 2021  
(Pesos)

Concepto	Estimado	Devengado	Pagado <sup>3</sup>
<b>I. Ingresos Presupuestarios (I=1+2)</b>	<b>15,803,000</b>	<b>6,557,451</b>	<b>6,557,451</b>
1. Ingresos del Gobierno de la Entidad Federativa 1	-	12,950	12,950
2. Ingresos del Sector Paraestatal 1	15,803,000	6,544,501	6,544,501
<b>II. Egresos Presupuestarios (II=3+4)</b>	<b>15,803,000</b>	<b>6,456,070</b>	<b>6,370,589</b>
3. Egresos del Gobierno de la Entidad Federativa 2	15,803,000	6,456,070	6,370,589
4. Egresos del Sector Paraestatal 2	-	-	-
<b>III. Balance Presupuestario (Superávit o Déficit) (III = I - II)</b>	<b>-</b>	<b>101,381</b>	<b>186,862</b>

Concepto	Estimado	Devengado	Pagado <sup>3</sup>
<b>III. Balance presupuestario (Superávit o Déficit)</b>	<b>-</b>	<b>101,381</b>	<b>186,862</b>
<b>IV. Intereses, Comisiones y Gastos de la Deuda</b>	<b>-</b>	<b>-</b>	<b>-</b>
<b>V. Balance Primario ( Superávit o Déficit) (V= III - IV)</b>	<b>-</b>	<b>101,381</b>	<b>186,862</b>

Concepto	Estimado	Devengado	Pagado <sup>3</sup>
<b>A. Financiamiento</b>	<b>-</b>	<b>-</b>	<b>-</b>
<b>B. Amortización de la deuda</b>	<b>-</b>	<b>-</b>	<b>-</b>
<b>C. Endeudamiento ó desendeudamiento (C = A - B)</b>	<b>-</b>	<b>-</b>	<b>-</b>

<sup>1</sup> Los Ingresos que se presentan son los ingresos presupuestarios totales sin incluir los ingresos por financiamientos. Los Ingresos del Gobierno de la Entidad Federativa corresponden a los del Poder Ejecutivo, Legislativo Judicial y Autónomos.

<sup>2</sup> Los egresos que se presentan son los egresos presupuestarios totales sin incluir los egresos por amortización. Los egresos del Gobierno de la Entidad Federativa corresponden a los del Poder Ejecutivo, Legislativo, Judicial y Órganos Autónomos.

<sup>3</sup> Para Ingresos se reportan los ingresos recaudados; para egresos se reportan los egresos pagados.



# CDHEM

## Anexos

CUENTA PÚBLICA  
COMISIÓN DE DERECHOS HUMANOS DEL ESTADO DE MORELOS  
ENERO - JUNIO

2021









**MORELOS**  
2018 - 2024



# El Colegio de Morelos

CUENTA PÚBLICA CONSOLIDADA  
ORGANISMOS AUTÓNOMOS  
ENERO - JUNIO

2021







# Introducción

CUENTA PÚBLICA  
EL COLEGIO DE MORELOS  
ENERO - JUNIO

2021





“El Colegio de Morelos” es una institución pública autónoma del Estado de Morelos, dotada de plena autonomía en su régimen interior, en todo lo concerniente a sus aspectos académico, económico, técnico, administrativo y de gobierno, con personalidad jurídica y patrimonio propio.

“El Colegio de Morelos” tendrá su sede en la ciudad de Cuernavaca, Estado de Morelos, pudiendo establecer centros o unidades en diversas localidades de la Entidad, conforme a su capacidad y disponibilidad presupuestal, previa aprobación de su Junta de Gobierno.

“El Colegio de Morelos” constituye una comunidad académica dedicada al logro del objeto y fines que le son asignados por la presente Ley, conforme a los principios establecidos en el artículo 3º, fracción VII, y 5º de la Constitución Política de los Estados Unidos Mexicanos, en correlación con lo dispuesto por el artículo 121 de la Constitución Política del Estado Libre y Soberano de Morelos.





# Información Contable

CUENTA PÚBLICA  
EL COLEGIO DE MORELOS  
ENERO - JUNIO

2021



Concepto	2021	2020	Concepto	2021	2020
<b>INGRESOS Y OTROS BENEFICIOS</b>			<b>GASTOS Y OTRAS PÉRDIDAS</b>		
<i>Ingresos de la Gestión</i>			<i>Gastos de Funcionamiento</i>		
Impuestos	1,301,540	1,077,251	Servicios Personales	6,478,456	8,405,571
Cuotas y Aportaciones de Seguridad Social	-	-	Materiales y Suministros	4,339,703	6,696,151
Contribuciones de Mejoras	-	-	Servicios Generales	343,004	252,050
Derechos	-	-		1,795,749	1,457,370
Productos	-	-	<i>Transferencias, Asignaciones, Subsidios y Otras Ayudas</i>	-	-
Aprovechamientos	-	333	Transferencias Internas y Asignaciones al Sector Público	-	-
Ingresos por Venta de Bienes y Prestación de Servicios	1,301,540	1,076,918	Transferencias al Resto del Sector Público	-	-
			Subsidios y Subvenciones	-	-
<i>Participaciones, Aportaciones, Convenios, Incentivos Derivados de la Colaboración Fiscal, Fondos Distintos de Aportaciones, Transferencias, Asignaciones, Subsidios y Subvenciones, y Pensiones y Jubilaciones</i>	9,344,446	8,654,361	Ayudas Sociales	-	-
			Pensiones y Jubilaciones	-	-
Participaciones, Aportaciones, Convenios, Incentivos Derivados de la Colaboración Fiscal y Fondos Distintos de Aportaciones	-	-	Transferencias a Fideicomisos, Mandatos y Contratos Análogos	-	-
Transferencias, Asignaciones, Subsidios y Subvenciones, y Pensiones y Jubilaciones	9,344,446	8,654,361	Transferencias a la Seguridad Social	-	-
			Donativos	-	-
			Transferencias al Exterior	-	-
<i>Otros Ingresos y Beneficios</i>	238	-	<i>Participaciones y Aportaciones</i>	-	-
Ingresos Financieros	-	-	Participaciones	-	-
Incremento por Variación de Inventarios	-	-	Aportaciones	-	-
Disminución del Exceso de Estimaciones por Pérdida o Deterioro u Obsolescencia	-	-	Convenios	-	-
Disminución del Exceso de Provisiones	-	-	<i>Intereses, Comisiones y Otros Gastos de la Deuda Pública</i>	-	-
Otros Ingresos y Beneficios Varios	238	-	Intereses de la Deuda Pública	-	-
			Comisiones de la Deuda Pública	-	-
<b>Total de Ingresos y Otros Beneficios</b>	<b>10,646,224</b>	<b>9,731,612</b>	Gastos de la Deuda Pública	-	-
			Costo por Coberturas	-	-
			Apoyos Financieros	-	-
			<i>Otros Gastos y Pérdidas Extraordinarias</i>	-	-
			Estimaciones, Depreciaciones, Deterioros, Obsolescencia y Amortizaciones	-	-
			Provisiones	-	-
			Disminución de Inventarios	-	-
			Aumento por Insuficiencia de Estimaciones por Pérdida o Deterioro u Obsolescencia	-	-
			Aumento por Insuficiencia de Provisiones	-	-
			Otros Gastos	-	-
			<i>Inversión Pública</i>	-	-
			Inversión Pública no Capitalizable	-	-
			<b>Total de Gastos y Otras Pérdidas</b>	<b>6,478,456</b>	<b>8,405,571</b>
			<b>Resultados del Ejercicio (Ahorro/Desahorro)</b>	<b>4,167,768</b>	<b>1,326,041</b>

Bajo protesta de decir verdad declaramos que los Estados Financieros y sus notas, son razonablemente correctos y son responsabilidad del emisor.



CONCEPTO	Año		CONCEPTO	Año	
	2021	2020		2021	2020
<b>ACTIVO</b>			<b>PASIVO</b>		
<i>Activo Circulante</i>			<i>Pasivo Circulante</i>		
Efectivo y Equivalentes	9,383,928	8,599,554	Cuentas por Pagar a Corto Plazo	176,096	276,504
Derechos a Recibir Efectivo o Equivalentes	106,107	54,306	Documentos por Pagar a Corto Plazo	-	-
Derechos a Recibir Bienes o Servicios	-	19,080	Porción a Corto Plazo de la Deuda Pública a Largo Plazo	-	-
Inventarios	-	-	Títulos y Valores a Corto Plazo	-	-
Almacenes	-	-	Pasivos Diferidos a Corto Plazo	-	-
Estimación por Pérdida o Deterioro de Activos Circulantes	-	-	Fondos y Bienes de Terceros en Garantía y/o Administración a Corto Plazo	-	-
Otros Activos Circulantes	-	-	Provisiones a Corto Plazo	-	-
<b>Total de Activos Circulantes</b>	<b>9,490,035</b>	<b>8,672,940</b>	<b>Total de Pasivos Circulantes</b>	<b>176,096</b>	<b>276,504</b>
<i>Activo No Circulante</i>			<i>Pasivo No Circulante</i>		
Inversiones Financieras a Largo Plazo	-	-	Cuentas por Pagar a Largo Plazo	-	-
Derechos a Recibir Efectivo o Equivalentes a Largo Plazo	-	-	Documentos por Pagar a Largo Plazo	-	-
Bienes Inmuebles, Infraestructura y Construcciones en Proceso	-	-	Deuda Pública a Largo Plazo	-	-
Bienes Muebles	2,099,597	1,880,972	Pasivos Diferidos a Largo Plazo	-	-
Activos Intangibles	-	-	Fondos y Bienes de Terceros en Garantía y/o en Administración a Largo Plazo	-	-
Depreciación, Deterioro y Amortización Acumulada de Bienes	-	-	Provisiones a Largo Plazo	-	-
Activos Diferidos	-	-	<b>Total de Pasivos No Circulantes</b>	<b>-</b>	<b>-</b>
Estimación por Pérdida o Deterioro de Activos no Circulantes	-	-	<b>Total del Pasivo</b>	<b>176,096</b>	<b>276,504</b>
Otros Activos no Circulantes	-	-	<b>HACIENDA PÚBLICA / PATRIMONIO</b>		
<b>Total de Activos No Circulantes</b>	<b>2,099,597</b>	<b>1,880,972</b>	<i>Hacienda Pública / Patrimonio Contribuido</i>	<b>1,550,416</b>	<b>1,550,416</b>
<b>Total del Activo</b>	<b>11,589,632</b>	<b>10,553,912</b>	Aportaciones	-	-
			Donaciones de Capital	-	-
			Actualización de la Hacienda Pública / Patrimonio	1,550,416	1,550,416
			<b>Hacienda Pública / Patrimonio Generado</b>	<b>9,863,120</b>	<b>8,726,992</b>
			Resultados del Ejercicio (Ahorro / Desahorro)	4,167,768	1,326,041
			Resultados de Ejercicios Anteriores	5,695,106	7,400,951
			Revalúos	-	-
			Reservas	-	-
			Rectificaciones de Resultados de Ejercicios Anteriores	246	-
			<b>Exceso o Insuficiencia en la Actualización de la Hacienda Pública / Patrimonio</b>	<b>-</b>	<b>-</b>
			Resultado por Posición Monetaria	-	-
			Resultado por Tenencia de Activos no Monetarios	-	-
			<b>Total Hacienda Pública / Patrimonio</b>	<b>11,413,536</b>	<b>10,277,408</b>
			<b>Total del Pasivo y Hacienda Pública / Patrimonio</b>	<b>11,589,632</b>	<b>10,553,912</b>

Bajo protesta de decir verdad declaramos que los Estados Financieros y sus notas, son razonablemente correctos y son responsabilidad del emisor.

CONCEPTO	30 de junio 2021	31 de diciembre 2020	30 de junio 2021	31 de diciembre 2020
<b>ACTIVO</b>				
<b>Activo Circulante</b>				
Efectivo y Equivalentes	9,383,928	6,364,008	176,096	1,134,771
Efectivo	-	-	34,809	29,201
Bancos/Tesorería	9,383,928	6,364,008	-	180,581
Bancos/Dependencias y Otros	-	-	-	-
Inversiones Temporales (Hasta 3 meses)	-	-	-	-
Fondos con Afectación Específica	-	-	-	-
Depósitos de Fondos de Terceros en Garantía y/o Admón.	-	-	-	-
Otros Efectivos y Equivalentes	-	-	139,960	361,087
Derechos a Recibir Efectivo o Equivalentes	106,107	83,931	1,327	563,902
Inversiones Financieras de Corto Plazo	-	-	-	-
Cuentas por Cobrar a Corto Plazo	-	-	-	-
Deudores Diversos por Cobrar a Corto Plazo	106,107	83,931	-	-
Ingresos por Recuperar a Corto Plazo	-	-	-	-
Deudores por Anticipos de la Tesorería a Corto Plazo	-	-	-	-
Préstamos Otorgados a Corto Plazo	-	-	-	-
Otros Derechos a Recibir Efectivo o Equiv. a Corto Plazo	-	-	-	-
Derechos a Recibir Bienes o Servicios	-	-	-	-
Ant. a Proveedores por Adq. de Bienes y Prest. de Serv. a Corto Plazo	-	-	-	-
Ant. a Proveedores por Adq. de Bienes Inm. y Muebles a Corto Plazo	-	-	-	-
Ant. a Proveedores por Adq. de Bienes Intangibles a Corto Plazo	-	-	-	-
Anticipo a Contratistas por Obras Públicas a Corto Plazo	-	-	-	-
Otros Derechos a Recibir Bienes o Servicios a Corto Plazo	-	-	-	-
Inventarios	-	-	-	-
Inventario de Mercancías para Venta	-	-	-	-
Inventario de Mercancías Terminadas	-	-	-	-
Inventario de Mercancías en Proceso de Elaboración	-	-	-	-
Inventario de Materias Primas, Mat. y Suministros para Producción	-	-	-	-
Bienes en Tránsito	-	-	-	-
Almacenes	-	-	-	-
Estimación por Pérdida o Deterioro de Activos Circulantes	-	-	-	-
Est. para Ctas. Incobrables por Derechos a Recibir Efectivo o Equiv.	-	-	-	-
Estimación por Deterioro de Inventarios	-	-	-	-
Otros Activos Circulantes	-	-	-	-
Valores en Garantía	-	-	-	-
Bienes en Garantía (excluye depósitos de fondos)	-	-	-	-
Bienes Deriv. de Embargos, Decom., Aseguramientos y Dación en Pago	-	-	-	-
Adquisición con Fondos de Terceros	-	-	-	-
<b>Total de Activos Circulantes</b>	<b>9,490,035</b>	<b>6,447,939</b>	<b>176,096</b>	<b>1,134,771</b>
<b>PASIVO</b>				
<b>Pasivo Circulante</b>				
Cuentas por Pagar a Corto Plazo	-	-	-	-
Servicios Personales por Pagar a Corto Plazo	-	-	-	-
Proveedores por Pagar a Corto Plazo	-	-	-	-
Contratistas por Obras Públicas por Pagar a Corto Plazo	-	-	-	-
Participaciones y Aportaciones por Pagar a Corto Plazo	-	-	-	-
Transferencias Otorgadas por Pagar a Corto Plazo	-	-	-	-
Int., Comisiones y Otros Gastos de la Deuda Púb. por Pagar a Corto Plazo	-	-	-	-
Retenciones y Contribuciones por Pagar a Corto Plazo	-	-	-	-
Devoluciones de la Ley de Ingresos por Pagar a Corto Plazo	-	-	-	-
Otras Cuentas por Pagar a Corto Plazo	-	-	-	-
Documentos por Pagar a Corto Plazo	-	-	-	-
Documentos Comerciales por Pagar a Corto Plazo	-	-	-	-
Documentos con Contratistas por Obras Púb. por Pagar a Corto Plazo	-	-	-	-
Otros Documentos por Pagar a Corto Plazo	-	-	-	-
Porción a Corto Plazo de la Deuda Pública a Largo Plazo	-	-	-	-
Porción a Corto Plazo de la Deuda Pública	-	-	-	-
Porción a Corto Plazo de Arrendamiento Financiero	-	-	-	-
Títulos y Valores a Corto Plazo	-	-	-	-
Pasivos Diferidos a Corto Plazo	-	-	-	-
Ingresos Cobrados por Adelantado a Corto Plazo	-	-	-	-
Intereses Cobrados por Adelantado a Corto Plazo	-	-	-	-
Otros Pasivos Diferidos a Corto Plazo	-	-	-	-
Fondos y Bienes de Terceros en Garantía y/o Admón. a C. P.	-	-	-	-
Fondos en Garantía a Corto Plazo	-	-	-	-
Fondos en Administración a Corto Plazo	-	-	-	-
Fondos Contingentes a Corto Plazo	-	-	-	-
Fondos de Fideicomisos, Mandatos y Contratos Análogos a Corto Plazo	-	-	-	-
Otros Fondos de Terceros en Garantía y/o Administración a Corto Plazo	-	-	-	-
Valores y Bienes en Garantía a Corto Plazo	-	-	-	-
Provisiones a Corto Plazo	-	-	-	-
Provisión para Demandas y Juicios a Corto Plazo	-	-	-	-
Provisión para Contingencias a Corto Plazo	-	-	-	-
Otras Provisiones a Corto Plazo	-	-	-	-
Otros Pasivos a Corto Plazo	-	-	-	-
Ingresos por Clasificar	-	-	-	-
Recaudación por Participar	-	-	-	-
Otros Pasivos Circulantes	-	-	-	-
<b>Total de Pasivos Circulantes</b>	<b>176,096</b>	<b>1,134,771</b>	<b>176,096</b>	<b>1,134,771</b>

CONCEPTO	30 de junio 2021	31 de diciembre 2020	30 de junio 2021	31 de diciembre 2020
<b>Activo No Circulante</b>				
Inversiones Financieras a Largo Plazo	-	-	-	-
Derechos a Recibir Efectivo o Equivalentes a Largo Plazo	-	-	-	-
Bienes Inmuebles, Infraestructura y Const. en Proceso	-	-	-	-
Bienes Muebles	2,099,597	1,932,600	-	-
Activos Intangibles	-	-	-	-
Depreciación, Deterioro y Amortización Acumulada de Bienes	-	-	-	-
Activos Diferidos	-	-	-	-
Estimación por Pérdida o Deterioro de Activos no Circulantes	-	-	-	-
Otros Activos no Circulantes	-	-	176,096	1,134,771
<b>Total de Activos No Circulantes</b>	<b>2,099,597</b>	<b>1,932,600</b>	<b>1,550,416</b>	<b>1,550,416</b>
<b>Total del Activo</b>	<b>11,589,632</b>	<b>8,380,539</b>	<b>1,550,416</b>	<b>1,550,416</b>
<b>Hacienda Pública / Patrimonio</b>				
Aportaciones	-	-	-	-
Donaciones de Capital	-	-	-	-
Actualización de la Hacienda Pública / Patrimonio	1,550,416	-	1,550,416	1,550,416
<b>Hacienda Pública / Patrimonio Generado</b>	<b>9,863,120</b>	<b>5,695,352</b>	<b>9,863,120</b>	<b>5,695,352</b>
Resultados del Ejercicio (Ahorro / Desahorro)	4,167,768	(1,705,599)	4,167,768	(1,705,599)
Resultados de Ejercicios Anteriores	5,695,106	7,400,705	5,695,106	7,400,705
Revalúos	-	-	-	-
Reservas	-	-	-	-
Rectificaciones de Resultados de Ejercicios Anteriores	246	246	246	246
<b>Exceso o Insuficiencia en la Actualización de la Hacienda Pública / Patrimonio</b>	<b>-</b>	<b>-</b>	<b>-</b>	<b>-</b>
Resultado por Posición Monetaria	-	-	-	-
Resultado por Tenencia de Activos no Monetarios	-	-	-	-
<b>Total Hacienda Pública / Patrimonio</b>	<b>11,413,536</b>	<b>7,245,768</b>	<b>11,413,536</b>	<b>7,245,768</b>
<b>Total del Pasivo y Hacienda Pública / Patrimonio</b>	<b>11,589,632</b>	<b>8,380,539</b>	<b>11,589,632</b>	<b>8,380,539</b>

Bajo protesta de decir verdad declaramos que los Estados Financieros y sus notas, son razonablemente correctos y son responsabilidad del emisor.

Concepto	Origen	Aplicación	Concepto	Origen	Aplicación
<b>ACTIVO</b>	-	<b>3,209,093</b>	<b>PASIVO</b>	-	<b>958,675</b>
<b>Activo Circulante</b>	-	<b>3,042,096</b>	<b>Pasivo Circulante</b>	-	<b>958,675</b>
Efectivo y Equivalentes	-	3,019,920	Cuentas por Pagar a Corto Plazo	-	958,675
Derechos a Recibir Efectivo o Equivalentes	-	22,176	Documentos por Pagar a Corto Plazo	-	-
Derechos a Recibir Bienes o Servicios	-	-	Porción a Corto Plazo de la Deuda Pública a Largo Plazo	-	-
Inventarios	-	-	Títulos y Valores a Corto Plazo	-	-
Almacenes	-	-	Pasivos Diferidos a Corto Plazo	-	-
Estimación por Pérdida o Deterioro de Activos Circulantes	-	-	Fdos. y Bienes de Terceros en Garantía y/o Admón. a C. P.	-	-
Otros Activos Circulantes	-	-	Provisiones a Corto Plazo	-	-
<b>Activo No Circulante</b>	-	<b>166,997</b>	Otros Pasivos a Corto Plazo	-	-
Inversiones Financieras a Largo Plazo	-	-	<b>Pasivo No Circulante</b>	-	-
Derechos a Recibir Efectivo o Equivalentes a Largo Plazo	-	-	Cuentas por Pagar a Largo Plazo	-	-
Bienes Inmuebles, Infraestructura y Constr. en Proceso	-	-	Documentos por Pagar a Largo Plazo	-	-
Bienes Muebles	-	166,997	Deuda Pública a Largo Plazo	-	-
Activos Intangibles	-	-	Pasivos Diferidos a Largo Plazo	-	-
Depreciación, Deterioro y Amort. Acumulada de Bienes	-	-	Fdos. y Bienes de Terceros en Garantía y/o Admón. a L. P.	-	-
Activos Diferidos	-	-	Provisiones a Largo Plazo	-	-
Est. por Pérdida o Deterioro de Activos no Circulantes	-	-	<b>HACIENDA PÚBLICA / PATRIMONIO</b>	<b>5,873,367</b>	<b>1,705,599</b>
Otros Activos no Circulantes	-	-	<b>Hacienda Pública / Patrimonio Contribuido</b>	-	-
			Aportaciones	-	-
			Donaciones de Capital	-	-
			Actualización de la Hacienda Pública / Patrimonio	-	-
			<b>Hacienda Pública / Patrimonio Generado</b>	<b>5,873,367</b>	<b>1,705,599</b>
			Resultados del Ejercicio (Ahorro / Desahorro)	5,873,367	-
			Resultados de Ejercicios Anteriores	-	1,705,599
			Revalúos	-	-
			Reservas	-	-
			Rectificaciones de Resultados de Ejercicios Anteriores	-	-
			<b>Exceso o Insuficiencia en la Actualización de la Hacienda Pública / Patrimonio</b>	-	-
			Resultado por Posición Monetaria	-	-
			Resultado por Tenencia de Activos no Monetarios	-	-

Bajo protesta de decir verdad declaramos que los Estados Financieros y sus notas, son razonablemente correctos y son responsabilidad del emisor.

Concepto	Saldo Inicial 1	Cargos del Periodo 2	Abonos del Periodo 3	Saldo Final 4 = (1 + 2 - 3)	Variación del Periodo (4 - 1)
<b>ACTIVO</b>	<b>8,380,539</b>	<b>11,407,215</b>	<b>8,198,122</b>	<b>11,589,632</b>	<b>3,209,093</b>
<i>Activo Circulante</i>	<b>6,447,939</b>	<b>11,240,218</b>	<b>8,198,122</b>	<b>9,490,035</b>	<b>3,042,096</b>
Efectivo y Equivalentes	6,364,008	10,868,504	7,848,584	9,383,928	3,019,920
Derechos a Recibir Efectivo o Equivalentes	83,931	371,714	349,538	106,107	22,176
Derechos a Recibir Bienes o Servicios	-	-	-	-	-
Inventarios	-	-	-	-	-
Almacenes	-	-	-	-	-
Estimación por Pérdida o Deterioro de Activos Circulantes	-	-	-	-	-
Otros Activos Circulantes	-	-	-	-	-
<b>Activo No Circulante</b>	<b>1,932,600</b>	<b>166,997</b>	-	<b>2,099,597</b>	<b>166,997</b>
Inversiones Financieras a Largo Plazo	-	-	-	-	-
Derechos a Recibir Efectivo o Equivalentes a Largo Plazo	-	-	-	-	-
Bienes Inmuebles, Infraestructura y Constr. en Proceso	-	-	-	-	-
Bienes Muebles	1,932,600	166,997	-	2,099,597	166,997
Activos Intangibles	-	-	-	-	-
Depreciación, Deterioro y Amort. Acumulada de Bienes	-	-	-	-	-
Activos Diferidos	-	-	-	-	-
Est. por Pérdida o Deterioro de Activos no Circulantes	-	-	-	-	-
Otros Activos no Circulantes	-	-	-	-	-

Bajo protesta de decir verdad declaramos que los Estados Financieros y sus notas, son razonablemente correctos y son responsabilidad del emisor.

Denominación de las Deudas	Moneda de Contratación	Institución o País Acreedor	Saldo Inicial del Periodo	Saldo Final del Periodo
<b>DEUDA PÚBLICA</b>				
<b>Corto Plazo</b>				
Deuda Interna	Pesos		-	-
Instituciones de Crédito			-	-
Títulos y Valores			-	-
Arrendamientos Financieros			-	-
Deuda Externa	Pesos		-	-
Organismos Financieros Internacionales			-	-
Deuda Bilateral			-	-
Títulos y Valores			-	-
Arrendamientos Financieros			-	-
<i>Subtotal a Corto Plazo</i>			-	-
<b>Largo Plazo</b>				
Deuda Interna	Pesos		-	-
Instituciones de Crédito			-	-
Títulos y Valores			-	-
Arrendamientos Financieros			-	-
Deuda Externa	Pesos		-	-
Organismos Financieros Internacionales			-	-
Deuda Bilateral			-	-
Títulos y Valores			-	-
Arrendamientos Financieros			-	-
<i>Subtotal a Largo Plazo</i>			-	-
Otros Pasivos			1,134,771	176,096
<b>Total Deuda y Otros Pasivos</b>			<b>1,134,771</b>	<b>176,096</b>

Bajo protesta de decir verdad declaramos que los Estados Financieros y sus notas, son razonablemente correctos y son responsabilidad del emisor.

Denominación de la Deuda Pública y Otros Pasivos	Saldo al 31 de Diciembre de 2020	Disposiciones del Periodo	Amortizaciones del Periodo	Revaluaciones, Reclasificaciones y Otros Ajustes	Saldo Final del Periodo	Pago de Intereses del Periodo	Pago de Comisiones y demás costos asociados durante el Periodo
<b>Deuda Pública</b>	-	-	-	-	-	-	-
<b>Corto Plazo</b>	-	-	-	-	-	-	-
<i>Instituciones de Crédito</i>	-	-	-	-	-	-	-
<i>Títulos y Valores</i>	-	-	-	-	-	-	-
<i>Arrendamientos Financieros</i>	-	-	-	-	-	-	-
<b>Largo Plazo</b>	-	-	-	-	-	-	-
<i>Instituciones de Crédito</i>	-	-	-	-	-	-	-
<i>Títulos y Valores</i>	-	-	-	-	-	-	-
<i>Arrendamientos Financieros</i>	-	-	-	-	-	-	-
<b>Otros Pasivos</b>	1,134,771	-	-	-	176,096	-	-
<b>Total de la Deuda Pública y Otros Pasivos</b>	1,134,771	-	-	-	176,096	-	-
<b>Deuda Contingente<sup>1</sup> (Informativo)</b>	-	-	-	-	-	-	-
Deuda Contingente 1	-	-	-	-	-	-	-
Deuda Contingente 2	-	-	-	-	-	-	-
Deuda Contingente xx	-	-	-	-	-	-	-
<b>Valor de Instrumentos Bono Cupón Cero<sup>2</sup></b>	-	-	-	-	-	-	-
Instrumento Bono Cupón Cero 1	-	-	-	-	-	-	-
Instrumento Bono Cupón Cero 2	-	-	-	-	-	-	-
Instrumento Bono Cupón Cero 3	-	-	-	-	-	-	-

- 1 Se refiere a cualquier Financiamiento sin fuente o garantía de pago definida, que sea asumida de manera solidaria o subsidiaria por las Entidades Federativas con sus Municipios, organismos descentralizados y empresas de participación estatal mayoritaria y fideicomisos, locales o municipales, y por los Municipios con sus respectivos organismos descentralizados y empresas de participación municipal mayoritaria.
- 2 Se refiere al valor del Bono Cupón Cero que respalda el pago de los créditos asociados al mismo (Activo).

Obligaciones a Corto Plazo	Monto Contratado	Plazo Pactado	Tasa de Interés	Comisiones y Costos Relacionados	Tasa Efectiva
<b>Obligaciones a Corto Plazo (Informativo)</b>					
Crédito 1	-	-	-	-	-
Crédito 2	-	-	-	-	-
Crédito xx	-	-	-	-	-

Bajo protesta de decir verdad declaramos que los Estados Financieros y sus notas, son razonablemente correctos y son responsabilidad del emisor.

Denominación de las Obligaciones Diferentes de Financiamiento	Fecha del Contrato	Fecha de inicio de operación del proyecto	Fecha de vencimiento	Monto de la inversión pactado	Plazo pactado	Monto promedio mensual del pago de la contraprestación	Monto promedio mensual del pago correspondiente al pago de inversión	Monto pagado de la inversión actualizado al 30 de junio de 2021	Monto pagado de la inversión al 30 de junio de 2021	Saldo pendiente por pagar de la inversión al 30 de junio de 2021
<b>Asociaciones Público Privadas (APP 's)</b>				-		-		-	-	-
APP 1				-		-		-	-	-
APP 2				-		-		-	-	-
APP 3				-		-		-	-	-
APP xx				-		-		-	-	-
<b>Otros Instrumentos</b>				-		-		-	-	-
Otro Instrumento 1				-		-		-	-	-
Otro Instrumento 2				-		-		-	-	-
Otro Instrumento 3				-		-		-	-	-
Otro Instrumento xx				-		-		-	-	-
<b>Total de Obligaciones Diferentes de Financiamiento</b>				-		-		-	-	-

NO APLICA

Bajo protesta de decir verdad declaramos que los Estados Financieros y sus notas, son razonablemente correctos y son responsabilidad del emisor.



Concepto	Hacienda Pública/ Patrimonio Contribuido	Hacienda Pública/ Patrimonio Generado de Ejercicios Anteriores	Hacienda Pública/ Patrimonio Generado del Ejercicio	Exceso o Insuficiencia en la Actualización de la Hacienda Pública / Patrimonio	TOTAL
<b>Hacienda Pública / Patrimonio Contribuido Neto de 2020</b>	<b>1,550,416</b>	-	-	-	<b>1,550,416</b>
Aportaciones	-	-	-	-	-
Donaciones de Capital	-	-	-	-	-
Actualización de la Hacienda Pública / Patrimonio	1,550,416	-	-	-	1,550,416
<b>Hacienda Pública / Patrimonio Generado Neto de 2020</b>	-	<b>7,400,951</b>	<b>(1,705,599)</b>	-	<b>5,695,352</b>
Resultados del Ejercicio (Ahorro / Desahorro)	-	-	(1,705,599)	-	(1,705,599)
Resultados de Ejercicios Anteriores	-	7,400,705	-	-	7,400,705
Revalúos	-	-	-	-	-
Reservas	-	-	-	-	-
Rectificaciones de Resultados de Ejercicios Anteriores	-	246	-	-	246
<b>Exceso o Insuficiencia en la Actualización de la Hacienda Pública / Patrimonio Neto de 2020</b>	-	-	-	-	-
Resultado por Posición Monetaria	-	-	-	-	-
Resultado por Tenencia de Activos no Monetarios	-	-	-	-	-
<b>Hacienda Pública / Patrimonio Neto Final de 2020</b>	<b>1,550,416</b>	<b>7,400,951</b>	<b>(1,705,599)</b>	-	<b>7,245,768</b>
<b>Cambios en la Hacienda Pública / Patrimonio Contribuido Neto de 2021</b>	-	-	-	-	-
Aportaciones	-	-	-	-	-
Donaciones de Capital	-	-	-	-	-
Actualización de la Hacienda Pública / Patrimonio	-	-	-	-	-
<b>Variaciones de la Hacienda Pública / Patrimonio Generado Neto de 2021</b>	-	<b>(1,705,599)</b>	<b>5,873,367</b>	-	<b>4,167,768</b>
Resultados del Ejercicio (Ahorro / Desahorro)	-	-	4,167,768	-	4,167,768
Resultados de Ejercicios Anteriores	-	(1,705,599)	1,705,599	-	-
Revalúos	-	-	-	-	-
Reservas	-	-	-	-	-
Rectificaciones de Resultados de Ejercicios Anteriores	-	-	-	-	-
<b>Cambios en el Exceso o Insuficiencia en la Actualización de la Hacienda Pública / Patrimonio Neto de 2021</b>	-	-	-	-	-
Resultado por Posición Monetaria	-	-	-	-	-
Resultado por Tenencia de Activos no Monetarios	-	-	-	-	-
<b>Hacienda Pública / Patrimonio Neto Final de 2021</b>	<b>1,550,416</b>	<b>5,695,352</b>	<b>4,167,768</b>	-	<b>11,413,536</b>

Bajo protesta de decir verdad declaramos que los Estados Financieros y sus notas, son razonablemente correctos y son responsabilidad del emisor.

Concepto	2021	2020	Concepto	2021	2020
<b>Flujos de Efectivo de las Actividades de Operación</b>			<b>Flujos de Efectivo de las Actividades de Inversión</b>		
<i>Origen</i>			<i>Origen</i>		
Impuestos	10,646,224	16,813,686	Bienes Inmuebles, Infraestructura y Construcciones en Proceso	-	-
Cuotas y Aportaciones de Seguridad Social	-	-	Bienes Muebles	-	-
Contribuciones de Mejoras	-	-	Otros Orígenes de Inversión	-	-
Derechos	-	-	<b>Aplicación</b>	166,997	18,498
Productos	-	333	Bienes Inmuebles, Infraestructura y Construcciones en Proceso	-	-
Aprovechamientos	-	4,317,634	Bienes Muebles	166,997	18,498
Ingresos por Venta de Bienes y Prestación de Servicios	1,301,540	-	Otras Aplicaciones de Inversión	-	-
Participaciones, Aportaciones, Convenios, Incentivos Derivados de la Colaboración Fiscal y Fondos Distintos de Aportaciones	-	-	<b>Flujos Netos de Efectivo por Actividades de Inversión</b>	(166,997)	(18,498)
Transferencias, Asignaciones, Subsidios y Subvenciones, y Pensiones y Jubilaciones	9,344,446	12,495,719	<b>Flujo de Efectivo de las Actividades de Financiamiento</b>		
Otros Orígenes de Operación	238	-	<i>Origen</i>		
<i>Aplicación</i>			Endeudamiento Neto	-	-
Servicios Personales	7,459,307	16,060,453	Interno	-	-
Materiales y Suministros	4,339,703	6,696,151	Externo	-	-
Material de Oficina	343,004	252,050	Otros Orígenes de Financiamiento	-	-
Servicios Generales	1,795,749	1,457,370	<i>Aplicación</i>		
Transf. Internas y Asignaciones al Sector Público	-	-	Servicios de la Deuda	-	-
Transferencias al resto del Sector Público	-	-	Interno	-	-
Subsidios y Subvenciones	-	-	Externo	-	-
Ayudas Sociales	-	-	Otras Aplicaciones de Financiamiento	-	-
Pensiones y Jubilaciones	-	-	<b>Flujos Netos de Efectivo por Actividades de Financiamiento</b>		
Transf. a Fideicomisos, Mandatos y Contratos Análogos	-	-	<i>Incremento/Disminución Neta en el Efectivo y Equivalentes al Efectivo</i>	3,019,920	734,735
Transferencias a la Seguridad Social	-	-	<b>Flujos Netos de Efectivo por Actividades de Operación</b>		
Donativos	-	-	Efectivo y Equivalentes al Efectivo al Inicio del Ejercicio	6,364,008	7,864,819
Transferencias al Exterior	-	-	Efectivo y Equivalentes al Efectivo al Final del Ejercicio	9,383,928	8,599,554
Participaciones	-	-			
Aportaciones	-	-			
Convenios	-	-			
Otras Aplicaciones de Operación	980,851	7,654,882			
<b>Flujos Netos de Efectivo por Actividades de Operación</b>	<b>3,186,917</b>	<b>753,233</b>			

Bajo protesta de decir verdad declaramos que los Estados Financieros y sus notas, son razonablemente correctos y son responsabilidad del emisor.





## **Informe de pasivos contingentes**

**Enero-Junio 2021**

El Colegio de Morelos no genera pasivos contingentes

ENERO-JUNIO 2021

a) NOTAS DE DESGLOSE

I) NOTAS AL ESTADO DE SITUACIÓN FINANCIERA  
ACTIVO

Efectivo y Equivalentes

Bancos/Tesorería

CONCEPTO	2021
Santander Nomina 65505355680	2,865,405
Santander Ingresos Propios 2019 65505704742	3,103,453
Santander Remanente IEBEM 2018	1
Santander Federal 2019 65507273235	-
Santander Tarjeta de Débito Empresarial	16,222
Santander Federal 2020 65508052409	-
Recursos Propios Nueva Cuenta 65508125573	986,901
65508282601 PRODEP 2020	122,673
65508580769 CONVENIO FEDERAL 2021	2,289,273
<b>Suma</b>	<b>\$ 9,383,928</b>

Cuentas por Cobrar a Corto Plazo

Derechos a Recibir Efectivo o Equivalentes

CONCEPTO	2021
Deudores Diversos por Cobrar a Corto Plazo	106,107
<b>Suma</b>	<b>\$ 106,107</b>

ACTIVO NO CIRCULANTE

Bienes Muebles

CONCEPTO	2021
Mobiliario y Equipo de Administración	1,734,434
Vehículos y Equipo de Transporte	345,000
Maquinaria, Otros Equipos y Herramientas	20,163
<b>Suma</b>	<b>\$ 2,099,597</b>

## PASIVO CIRCULANTE

### Cuentas por Pagar a Corto Plazo

CONCEPTO	2021
Servicios Personales por Pagar a Corto Plazo	34,809
Proveedores por Pagar a Corto Plazo	-
Retenciones y Contribuciones por Pagar a Corto Plazo	139,960
Otras Cuentas por Pagar a Corto Plazo	1,327
<b>Suma</b>	<b>\$ 176,096</b>

## HACIENDA PÚBLICA/ PATRIMONIO

CONCEPTO	2021
Actualización de la Hacienda Pública/Patrimonio	1,550,416
<b>Suma</b>	<b>\$ 1,550,416</b>

### Hacienda Pública /Patrimonio Generado

CONCEPTO	2021
Resultado del Ejercicio (Ahorro/Desahorro)	4,167,768
Resultados de Ejercicios Anteriores	5,695,106
Rectificaciones de Resultados de Ejercicios Anteriores	246
<b>Suma</b>	<b>\$ 9,863,120</b>

## II) NOTAS AL ESTADO DE ACTIVIDADES

### Ingresos de Gestión

CONCEPTO	2021
Ingresos por Venta de Bienes y Prestación de Servicios	1,301,540
<b>Suma</b>	<b>\$ 1,301,540</b>

### Transferencias, Asignaciones, Subsidios y Subvenciones, y Pensiones y Jubilaciones

CONCEPTO	2021
Transferencias y Asignaciones	9,344,446
Otros Ingresos y Beneficios	238
<b>Suma</b>	<b>\$ 9,344,684</b>

### Gastos y Otras Pérdidas

CONCEPTO	2021
Servicios Personales	4,339,703
Materiales y Suministros	343,004
Servicios Generales	1,795,749
<b>Suma</b>	<b>\$ 6,478,456</b>

## **c) NOTAS DE GESTIÓN ADMINISTRATIVA**

### **1. Introducción**

El Colegio de Morelos es un Organismo Público Autónomo que en apego a la Ley General de Contabilidad Gubernamental y demás lineamientos aplicables vigentes, emite sus estados financieros en los que refleja la gestión financiera.

De igual manera en materia de transparencia y rendición de cuentas proporciona la información solicitada por los diversos entes y usuarios, tanto fiscalizadores como sociedad en general.

### **2. Panorama Económico y Financiero**

“El Colegio de Morelos” es un Organismo Público Autónomo del Estado de Morelos, dotado de plena autonomía en su régimen interior, en todo lo concerniente a sus aspectos académico, económico, técnico, administrativo y de gobierno, con personalidad jurídica y patrimonio propio, con la facultad de gobernarse a sí mismo y realizar su objeto y fines, respetando la libertad de cátedra e investigación, de libre examen y discusión de las ideas; de determinar sus planes y programas, fijar las disposiciones relativas al ingreso, promoción y permanencia de su personal académico, con respeto a lo dispuesto en los artículos 3º, fracción VII y 123, apartado A, de la Constitución Política de los Estados Unidos Mexicanos, así como la de administrar su patrimonio.

### **3. Autorización e Historia**

“El Colegio de Morelos” fue creado mediante ley orgánica el 26 de agosto de 2015, tiene su sede en la ciudad de Cuernavaca, Estado de Morelos, pudiendo establecer centros o unidades en diversas localidades de la Entidad y, conforme a su capacidad y disponibilidad presupuestal, previa aprobación de su Junta de Gobierno, tiene la facultad de recibir subsidios, inversiones y participaciones, derechos, rentas, productos, aprovechamientos, créditos, valores, empréstitos, donaciones, cuotas, recursos provenientes de fuentes alternas de financiamiento y demás medios que se determinen para regir sus relaciones con la Administración Pública de los ámbitos federal, estatal y municipal, así como con las instancias pertinentes en el ámbito internacional.

### **4. Organización y Objeto Social**

El principal propósito de El Colegio de Morelos es constituir una comunidad educativa de excelencia académica que transmita a la sociedad una manera de vivir culta, eficiente, sustentable, solidaria, tolerante e incluyente a partir de la formación de profesionistas, investigadores y profesores que sean el enlace con dicha sociedad. Profesionistas con alto sentido ético y responsabilidad social que sean capaces de proponer soluciones a problemas actuales y futuros, generando docencia e investigación con pertinencia en la generación y aplicación del conocimiento humanístico y científico social, procurando el desarrollo social, convival y sustentable de Morelos, México y el mundo.

Constituir una institución de educación superior pública autónoma, consolidada nacional e internacionalmente en sus líneas de investigación sobre humanidades, ciencias sociales, educación y estudios de la complejidad con amplio reconocimiento social y académico sustentada en una gestión académica y administrativa eficiente, que auspicie la formación de investigadores y profesionistas íntegros y competentes comprometidos con la sociedad y el cuidado del ambiente.

El Colegio de Morelos” tiene por objeto generar, preservar, transmitir y extender el conocimiento tanto el básico como el aplicado, en el ámbito de las ciencias sociales y las humanidades, poniéndolo al servicio del Estado, de la región circundante y del país, así como internacionalmente.

### **Objetivos estratégicos.**

La investigación que contribuya al avance y mejor aprovechamiento de las ciencias sociales, los estudios de la complejidad y humanidades para beneficio de los profesionistas y la sociedad de Morelos, del país e inclusive con influencia internacional;

La enseñanza a nivel de licenciatura, especialidad, posgrado, maestría y doctorado; la actualización mediante cursos, diplomados y talleres con base en las materias de especialidad de “El Colegio de Morelos”, para la formación y actualización de profesionales altamente capacitados para la realización de actividades de investigación, la docencia y el servicio público, con estándares de calidad competitivos internacionalmente;

La proyección y evaluación de temas referentes a problemas que se consideren relevantes, cuyos productos puedan ser de utilidad en la formulación de las políticas públicas y coadyuven en la toma de decisiones para el desarrollo del estado de Morelos y del país en general;

La vinculación de la investigación científica en materia de ciencias sociales y humanidades con los sectores público, social y privado; para la amplia difusión en el ámbito académico y entre el público en general, de los resultados y las propuestas que de estos se deriven, a través de publicaciones especializadas y de todos los medios de comunicación a su alcance, que permitan contribuir desde la academia a elevar el nivel cultural, político y social de la Entidad, del país e internacionalmente; y

La generación de relaciones de intercambio académico, de investigación y difusión de la cultura, en las áreas de su competencia y en temas de interés mutuo, con otras instituciones de educación superior, centros de investigación y otras instituciones, en los ámbitos local, nacional e internacional.

## **5. Bases de Preparación de los Estados Financieros**

El Colegio de Morelos:

- a) Observa la normatividad emitida por el CONAC y las disposiciones legales vigentes aplicables.
- b) Cumple con la normatividad aplicada para el reconocimiento, valuación y revelación de los diferentes rubros de la información financiera, así como las bases de medición utilizadas para la elaboración de los estados financieros; por ejemplo: costo histórico, valor de realización, valor razonable, valor de recuperación o cualquier otro método empleado y los criterios de aplicación de los mismos.
- c) Postulados básicos.
- d) Normatividad supletoria.
- e) Cumple con las etapas del devengado de acuerdo a la Ley de Contabilidad Gubernamental.



## **6. Políticas de Contabilidad Significativas**

El Colegio de Morelos informa que cumple con las políticas contables emitidas por el CONAC

**"Bajo protesta de decir verdad, declaramos que las notas, son razonablemente correctas y son responsabilidad del emisor"**

**EL COLEGIO DE MORELOS**  
**Conciliación entre los Ingresos Presupuestarios y Contables**  
**Del 1 de enero al 30 de junio de 2021**  
**(Pesos)**

<b>1. Total de Ingresos Presupuestarios</b>	<b>10,646,224</b>
<b>2. Más Ingresos Contables No Presupuestarios</b>	<b>-</b>
2.1 Ingresos Financieros	-
2.2 Incremento por Variación de Inventarios	-
2.3 Disminución del Exceso de Estimaciones por Pérdida o Deterioro u Obsolescencia	-
2.4 Disminución del Exceso de Provisiones	-
2.5 Otros Ingresos y Beneficios Varios	-
2.6 Otros Ingresos Contables No Presupuestarios	-
<b>3. Menos Ingresos Presupuestarios No Contables</b>	<b>-</b>
3.1 Aprovechamientos Patrimoniales	-
3.2 Ingresos Derivados de Financiamientos	-
3.3 Otros Ingresos Presupuestarios No Contables	-
<b>4. Total de Ingresos Contables</b>	<b>10,646,224</b>

**EL COLEGIO DE MORELOS**  
**Conciliación entre los Egresos Presupuestarios y los Gastos Contables**  
**Del 1 de enero al 30 de junio de 2021**  
**(Pesos)**

<b>1. Total de Egresos Presupuestarios</b>	<b>6,645,453</b>
<b>2. Menos Egresos Presupuestarios No Contables</b>	<b>166,997</b>
2.1 Materias Primas y Materiales de Producción y Comercialización	-
2.2 Materiales y Suministros	-
2.3 Mobiliario y Equipo de Administración	146,834
2.4 Mobiliario y Equipo Educativo y Recreativo	-
2.5 Equipo e Instrumental Médico y de Laboratorio	-
2.6 Vehículos y Equipo de Transporte	-
2.7 Equipo de Defensa y Seguridad	-
2.8 Maquinaria, Otros Equipos y Herramientas	20,163
2.9 Activos Biológicos	-
2.10 Bienes Inmuebles	-
2.11 Activos Intangibles	-
2.12 Obra Pública en Bienes de Dominio Público	-
2.13 Obra Pública en Bienes Propios	-
2.14 Acciones y Participaciones de Capital	-
2.15 Compra de Títulos y Valores	-
2.16 Concesión de Préstamos	-
2.17 Inversiones en Fideicomisos, Mandatos y Otros Análogos	-
2.18 Provisiones para Contingencias y Otras Erogaciones Especiales	-
2.19 Amortización de la Deuda Pública	-
2.20 Adeudos de Ejercicios Fiscales Anteriores (ADEFAS)	-
2.21 Otros Egresos Presupuestarios No Contables	-
<b>3. Más Gastos Contables No Presupuestarios</b>	<b>-</b>
3.1 Estimaciones, Depreciaciones, Deterioros, Obsolescencia y Amortizaciones	-
3.2 Provisiones	-
3.3 Disminución de Inventarios	-
3.4 Aumento por Insuficiencia de Estimaciones por Pérdida o Deterioro u Obsolescencia	-
3.5 Aumento por Insuficiencia de Provisiones	-
3.6 Otros Gastos	-
3.7 Otros Gastos Contables No Presupuestarios	-
<b>4. Total de Gastos Contables</b>	<b>6,478,456</b>



# Información Presupuestaria

CUENTA PÚBLICA  
EL COLEGIO DE MORELOS  
ENERO - JUNIO

2021



Concepto	Estimado / Aprobado	Devengado	Recaudado / Pagado
<b>A. Ingresos Totales (A = A1 + A2 + A3)</b>	<b>18,309,453</b>	<b>10,646,224</b>	<b>10,646,224</b>
A1. Ingresos de Libre Disposición	18,309,453	10,646,224	10,646,224
A2. Transferencias Federales Etiquetadas	-	-	-
A3. Financiamiento Neto	-	-	-
<b>B. Egresos Presupuestarios (B = B1 + B2)</b>	<b>18,309,453</b>	<b>6,645,453</b>	<b>6,645,453</b>
B1. Gasto No Etiquetado (sin incluir Amortización de la Deuda Pública)	18,309,453	6,498,619	6,498,619
B2. Gasto Etiquetado (sin incluir Amortización de la Deuda Pública)	-	146,834	146,834
<b>C. Remanentes del Ejercicio Anterior (C = C1 + C2)</b>	<b>-</b>	<b>-</b>	<b>-</b>
C1. Remanentes de Ingresos de Libre Disposición aplicados en el periodo	-	-	-
C2. Remanentes de Transferencias Federales Etiquetadas aplicados en el periodo	-	-	-
<b>I. Balance Presupuestario (I = A - B + C)</b>	<b>-</b>	<b>4,000,771</b>	<b>4,000,771</b>
<b>II. Balance Presupuestario sin Financiamiento Neto (II = I - A3)</b>	<b>-</b>	<b>4,000,771</b>	<b>4,000,771</b>
<b>III. Balance Presupuestario sin Financiamiento Neto y sin Remanentes del Ejercicio Anterior (III = II - C)</b>	<b>-</b>	<b>4,000,771</b>	<b>4,000,771</b>

Concepto	Aprobado	Devengado	Pagado
<b>E. Intereses, Comisiones y Gastos de la Deuda (E = E1 + E2)</b>	<b>-</b>	<b>-</b>	<b>-</b>
E1. Intereses, Comisiones y Gastos de la Deuda con Gasto No Etiquetado	-	-	-
E2. Intereses, Comisiones y Gastos de la Deuda con Gasto Etiquetado	-	-	-
<b>IV. Balance Primario (IV = III + E)</b>	<b>-</b>	<b>4,000,771</b>	<b>4,000,771</b>

Concepto	Estimado / Aprobado	Devengado	Recaudado / Pagado
<b>F. Financiamiento (F = F1 + F2)</b>	<b>-</b>	<b>-</b>	<b>-</b>
F1. Financiamiento con Fuente de Pago de Ingresos de Libre Disposición	-	-	-
F2. Financiamiento con Fuente de Pago de Transferencias Federales Etiquetadas	-	-	-
<b>G. Amortización de la Deuda (G = G1 + G2)</b>	<b>-</b>	<b>-</b>	<b>-</b>
G1. Amortización de la Deuda Pública con Gasto No Etiquetado	-	-	-
G2. Amortización de la Deuda Pública con Gasto Etiquetado	-	-	-
<b>A3. Financiamiento Neto (A3 = F - G)</b>	<b>-</b>	<b>-</b>	<b>-</b>

Concepto	Estimado / Aprobado	Devengado	Recaudado / Pagado
<b>A1. Ingresos de Libre Disposición</b>	<b>18,309,453</b>	<b>10,646,224</b>	<b>10,646,224</b>
A3.1 Financiamiento Neto con Fuente de Pago de Ingresos de Libre Disposición (A3.1 = F1 - G1)	-	-	-
F1. Financiamiento con Fuente de Pago de Ingresos de Libre Disposición	-	-	-
G1. Amortización de la Deuda Pública con Gasto No Etiquetado	-	-	-
<b>B1. Gasto No Etiquetado (sin incluir Amortización de la Deuda Pública)</b>	<b>18,309,453</b>	<b>6,498,619</b>	<b>6,498,619</b>
C1. Remanentes de Ingresos de Libre Disposición aplicados en el periodo	-	-	-
<b>V. Balance Presupuestario de Recursos Disponibles (V = A1 + A3.1 - B1 + C1)</b>	<b>-</b>	<b>4,147,605</b>	<b>4,147,605</b>
<b>VI. Balance Presupuestario de Recursos Disponibles sin Financiamiento Neto (VI = V - A3.1)</b>	<b>-</b>	<b>4,147,605</b>	<b>4,147,605</b>

Concepto	Estimado / Aprobado	Devengado	Recaudado / Pagado
<b>A2. Transferencias Federales Etiquetadas</b>	<b>-</b>	<b>-</b>	<b>-</b>
A3.2 Financiamiento Neto con Fuente de Pago de Transferencias Federales Etiquetadas (A3.2 = F2 - G2)	-	-	-
F2. Financiamiento con Fuente de Pago de Transferencias Federales Etiquetadas	-	-	-
G2. Amortización de la Deuda Pública con Gasto Etiquetado	-	-	-
<b>B2. Gasto Etiquetado (sin incluir Amortización de la Deuda Pública)</b>	<b>-</b>	<b>146,834</b>	<b>146,834</b>
C2. Remanentes de Transferencias Federales Etiquetadas aplicados en el periodo	-	-	-
<b>VII. Balance Presupuestario de Recursos Etiquetados (VII = A2 + A3.2 - B2 + C2)</b>	<b>-</b>	<b>(146,834)</b>	<b>(146,834)</b>
<b>VIII. Balance Presupuestario de Recursos Etiquetados sin Financiamiento Neto (VIII = VII - A3.2)</b>	<b>-</b>	<b>(146,834)</b>	<b>(146,834)</b>

Rubro de Ingresos	Ingreso					Diferencia (6 = 5 - 1)
	Estimado	Ampliaciones y Reducciones	Modificado	Devengado	Recaudado	
	(1)	(2)	(3 = 1 + 2)	(4)	(5)	
Impuestos	-	-	-	-	-	-
Cuotas y Aportaciones de Seguridad Social	-	-	-	-	-	-
Contribuciones de Mejoras	-	-	-	-	-	-
Derechos	-	-	-	-	-	-
Productos	-	-	-	-	-	-
Aprovechamientos	-	-	-	-	-	-
Ingresos por Venta de Bienes, Prestación de Servicios y Otros Ingresos	1,900,000	3,659,717	5,559,717	1,301,778	1,301,778	(598,222)
Participaciones, Aportaciones, Convenios, Incentivos Derivados de la Colaboración Fiscal y Fondos Distintos de Aportaciones	-	-	-	-	-	-
Transferencias, Asignaciones, Subsidios y Subvenciones, y Pensiones y Jubilaciones	16,409,453	1,646,632	18,056,085	9,344,446	9,344,446	(7,065,007)
Ingresos Derivados de Financiamientos	-	-	-	-	-	-
<b>Total</b>	<b>18,309,453</b>	<b>5,306,349</b>	<b>23,615,802</b>	<b>10,646,224</b>	<b>10,646,224</b>	<b>(7,663,229)</b>
<b>Ingresos excedentes</b>						

Estado Analítico de Ingresos Por Fuente de Financiamiento	Ingreso					Diferencia (6 = 5 - 1)
	Estimado	Ampliaciones y Reducciones	Modificado	Devengado	Recaudado	
	(1)	(2)	(3 = 1 + 2)	(4)	(5)	
<b>Ingresos del Poder Ejecutivo Federal o Estatal y de los Municipios</b>	-	-	-	-	-	-
Impuestos	-	-	-	-	-	-
Cuotas y Aportaciones de Seguridad Social	-	-	-	-	-	-
Contribuciones de Mejoras	-	-	-	-	-	-
Derechos	-	-	-	-	-	-
Productos <sup>1</sup>	-	-	-	-	-	-
Aprovechamientos <sup>2</sup>	-	-	-	-	-	-
Participaciones, Aportaciones, Convenios, Incentivos Derivados de la Colaboración Fiscal y Fondos Distintos de Aportaciones	-	-	-	-	-	-
Transferencias, Asignaciones, Subsidios y Subvenciones, y Pensiones y Jubilaciones	-	-	-	-	-	-
<b>Ingresos de los Entes Públicos de los Poderes Legislativo y Judicial, de los Órganos Autónomos y del Sector Paraestatal o Paramunicipal, así como de las Empresas Productivas del Estado</b>	<b>18,309,453</b>	<b>5,306,349</b>	<b>23,615,802</b>	<b>10,646,224</b>	<b>10,646,224</b>	<b>(7,663,229)</b>
Cuotas y Aportaciones de Seguridad Social	-	-	-	-	-	-
Productos <sup>1</sup>	-	-	-	-	-	-
Ingresos por Venta de Bienes, Prestación de Servicios y Otros Ingresos <sup>3</sup>	1,900,000	3,659,717	5,559,717	1,301,778	1,301,778	(598,222)
Transferencias, Asignaciones, Subsidios y Subvenciones, y Pensiones y Jubilaciones	16,409,453	1,646,632	18,056,085	9,344,446	9,344,446	(7,065,007)
<b>Ingresos Derivados de Financiamientos</b>	-	-	-	-	-	-
Ingresos Derivados de Financiamientos	-	-	-	-	-	-
<b>Total</b>	<b>18,309,453</b>	<b>5,306,349</b>	<b>23,615,802</b>	<b>10,646,224</b>	<b>10,646,224</b>	<b>(7,663,229)</b>
<b>Ingresos excedentes</b>						

<sup>1</sup> Incluye intereses que generan las cuentas bancarias de los entes públicos en productos.

<sup>2</sup> Incluye donativos en efectivo del Poder Ejecutivo, entre otros aprovechamientos.

<sup>3</sup> Se refiere a los ingresos propios obtenidos por los Poderes Legislativo y Judicial, los Órganos Autónomos y las entidades de la administración pública paraestatal y paramunicipal, por sus actividades diversas no inherentes a su operación que generan recursos y que no sean ingresos por venta de bienes o prestación de servicios, tales como donativos en efectivo, entre otros.

Concepto	Ingreso					Diferencia
	Estimado	Ampliaciones/ (Reducciones)	Modificado	Devengado	Recaudado	
<b>Ingresos de Libre Disposición</b>						
<i>Impuestos</i>	-	-	-	-	-	-
<i>Cuotas y Aportaciones de Seguridad Social</i>	-	-	-	-	-	-
<i>Contribuciones de Mejoras</i>	-	-	-	-	-	-
<i>Derechos</i>	-	-	-	-	-	-
<i>Productos</i>	-	-	-	-	-	-
<i>Aprovechamientos</i>	-	-	-	-	-	-
<b>Ingresos por Venta de Bienes y Prestación de Servicios</b>	<b>1,900,000</b>	<b>3,659,717</b>	<b>5,559,717</b>	<b>1,301,778</b>	<b>1,301,778</b>	<b>(598,222)</b>
<i>Participaciones</i>	-	-	-	-	-	-
Fondo General de Participaciones	-	-	-	-	-	-
Fondo de Fomento Municipal	-	-	-	-	-	-
Fondo de Fiscalización y Recaudación	-	-	-	-	-	-
Fondo de Compensación	-	-	-	-	-	-
Fondo de Extracción de Hidrocarburos	-	-	-	-	-	-
Impuesto Especial Sobre Producción y Servicios	-	-	-	-	-	-
0.136% de la Recaudación Federal Participable	-	-	-	-	-	-
3.17% Sobre Extracción de Petróleo	-	-	-	-	-	-
Gasolinas y Diésel	-	-	-	-	-	-
Fondo del Impuesto Sobre la Renta	-	-	-	-	-	-
Fondo de Estabilización de los Ingresos de las Ent. Fed.	-	-	-	-	-	-
<i>Incentivos Derivados de la Colaboración Fiscal</i>	-	-	-	-	-	-
Tenencia o Uso de Vehículos	-	-	-	-	-	-
Fondo de Compensación ISAN	-	-	-	-	-	-
Impuesto Sobre Automóviles Nuevos	-	-	-	-	-	-
Fondo de Compensación de Repecos-Intermedios	-	-	-	-	-	-
Otros Incentivos Económicos	-	-	-	-	-	-
<b>Transferencias y Asignaciones</b>	<b>16,409,453</b>	<b>1,376,632</b>	<b>17,786,085</b>	<b>9,344,446</b>	<b>9,344,446</b>	<b>(7,065,007)</b>
<i>Convenios</i>	-	-	-	-	-	-
Otros Convenios y Subsidios	-	-	-	-	-	-
<i>Otros Ingresos de Libre Disposición</i>	-	-	-	-	-	-
Participaciones en Ingresos Locales	-	-	-	-	-	-
Otros Ingresos de Libre Disposición	-	-	-	-	-	-
<b>Total de Ingresos de Libre Disposición</b>	<b>18,309,453</b>	<b>5,036,349</b>	<b>23,345,802</b>	<b>10,646,224</b>	<b>10,646,224</b>	<b>(7,663,229)</b>
<b>Ingresos Excedentes de Ingresos de Libre Disposición</b>						
<b>Transferencias Federales Etiquetadas</b>						
<i>Aportaciones</i>	-	-	-	-	-	-
Fondo de Aport. para la Nómina Educativa y Gto. Op.	-	-	-	-	-	-
Fondo de Aportaciones para los Servicios de Salud	-	-	-	-	-	-
Fondo de Aportaciones para la Infraestructura Social	-	-	-	-	-	-
Fondo de Aport. para el Fortalecimiento de los Municipios y de las Demarcaciones Territoriales del Distrito Federal	-	-	-	-	-	-
Fondo de Aportaciones Múltiples	-	-	-	-	-	-
Fondo de Aport. para la Educación Tec. y de Adultos	-	-	-	-	-	-
Fondo de Aportaciones para la Seguridad Pública de los Estados y del Distrito Federal	-	-	-	-	-	-
Fondo de Aportaciones para el Fortalecimiento de las Entidades Federativas	-	-	-	-	-	-
<i>Convenios</i>	-	-	-	-	-	-
Convenios de Protección Social en Salud	-	-	-	-	-	-
Convenios de Descentralización	-	-	-	-	-	-
Convenios de Reasignación	-	-	-	-	-	-
Otros Convenios y Subsidios	-	-	-	-	-	-
<i>Fondos Distintos de Aportaciones</i>	-	-	-	-	-	-
Fondo para Entidades Federativas y Municipios Productores de Hidrocarburos	-	-	-	-	-	-
Fondo Minero	-	-	-	-	-	-
<i>Transferencias, Asignaciones, Subsidios y Subvenciones, y Pensiones y Jubilaciones</i>	-	-	-	-	-	-
<b>Otras Transferencias Federales Etiquetadas</b>	-	<b>270,000</b>	<b>270,000</b>	-	-	-
<b>Total de Transferencias Federales Etiquetadas</b>	-	<b>270,000</b>	<b>270,000</b>	-	-	-
<b>Ingresos Derivados de Financiamientos</b>	-	-	-	-	-	-
<i>Ingresos Derivados de Financiamientos</i>	-	-	-	-	-	-
<b>Total de Ingresos</b>	<b>18,309,453</b>	<b>5,306,349</b>	<b>23,615,802</b>	<b>10,646,224</b>	<b>10,646,224</b>	<b>(7,663,229)</b>
<b>Datos Informativos</b>						
1. Ingresos Derivados de Financiamientos con Fuente de Pago de Ingresos de Libre Disposición	-	-	-	-	-	-
2. Ingresos Derivados de Financiamientos con Fuente de Pago de Transferencias Federales Etiquetadas	-	-	-	-	-	-
3. Ingresos Derivados de Financiamientos	-	-	-	-	-	-



Concepto	Egresos					Subejercicio
	Aprobado	Ampliaciones/ (Reducciones)	Modificado	Devengado	Pagado	
	1	2	3 = (1 + 2)	4	5	
<b>Servicios Personales</b>	<b>10,122,740</b>	<b>3,008,432</b>	<b>13,131,172</b>	<b>4,339,703</b>	<b>4,339,703</b>	<b>8,791,469</b>
Remuneraciones al Personal de Carácter Permanente	7,169,696	2,004,386	9,174,082	3,547,256	3,547,256	5,626,826
Remuneraciones al Personal de Carácter Transitorio	-	163,597	163,597	-	-	163,597
Remuneraciones Adicionales y Especiales	1,425,951	14,614	1,440,565	136,501	136,501	1,304,064
Seguridad Social	1,527,093	522,475	2,049,568	635,129	635,129	1,414,439
Otras Prestaciones Sociales y Económicas	-	303,360	303,360	20,817	20,817	282,543
Previsiones	-	-	-	-	-	-
Pago de Estímulos a Servidores Públicos	-	-	-	-	-	-
<b>Materiales y Suministros</b>	<b>900,162</b>	<b>10,347</b>	<b>910,509</b>	<b>343,004</b>	<b>343,004</b>	<b>567,505</b>
Materiales de Admón., Emisión de Doctos. y Artículos Oficiales	420,700	26,505	447,205	245,712	245,712	201,493
Alimentos y Utensilios	42,500	708	43,208	14,894	14,894	28,314
Materias Primas y Materiales de Producción y Comercialización	-	-	-	-	-	-
Materiales y Artículos de Construcción y de Reparación	6,000	9,703	15,703	15,596	15,596	107
Productos Químicos, Farmacéuticos y de Laboratorio	21,812	1,007	22,819	7,490	7,490	15,329
Combustibles, Lubricantes y Aditivos	65,000	686	65,686	915	915	64,771
Vestuario, Blancos, Prendas de Protección y Artículos Deportivos	246,400	(30,049)	216,351	48,606	48,606	167,745
Materiales y Suministros Para Seguridad	-	-	-	-	-	-
Herramientas, Refacciones y Accesorios Menores	97,750	1,787	99,537	9,791	9,791	89,746
<b>Servicios Generales</b>	<b>6,427,751</b>	<b>2,022,570</b>	<b>8,450,321</b>	<b>1,795,749</b>	<b>1,795,749</b>	<b>6,654,572</b>
Servicios Básicos	224,610	28,681	253,291	81,510	81,510	171,781
Servicios de Arrendamiento	392,500	2,948	395,448	20,871	20,871	374,577
Servicios Profesionales, Científicos, Técnicos y Otros Servicios	4,484,582	440,834	4,925,416	1,433,265	1,433,265	3,492,151
Servicios Financieros, Bancarios y Comerciales	112,300	59,923	172,223	47,079	47,079	125,144
Servicios de Instalación, Reparación, Mantto. y Conservación	236,838	3,812	240,650	36,500	36,500	204,150
Servicios de Comunicación Social y Publicidad	180,000	(13,091)	166,909	26,942	26,942	139,967
Servicios de Traslado y Viáticos	114,000	34,688	148,688	17,498	17,498	131,190
Servicios Oficiales	350,000	(3,655)	346,345	42,676	42,676	303,669
Otros Servicios Generales	332,921	1,468,430	1,801,351	89,408	89,408	1,711,943
<b>Transferencias, Asignaciones, Subsidios y Otras Ayudas</b>	-	-	-	-	-	-
Transferencias Internas y Asignaciones al Sector Público	-	-	-	-	-	-
Transferencias al Resto del Sector Público	-	-	-	-	-	-
Subsidios y Subvenciones	-	-	-	-	-	-
Ayudas Sociales	-	-	-	-	-	-
Pensiones y Jubilaciones	-	-	-	-	-	-
Transferencias a Fideicomisos, Mandatos y Otros Análogos	-	-	-	-	-	-
Transferencias a la Seguridad Social	-	-	-	-	-	-
Donativos	-	-	-	-	-	-
Transferencias al Exterior	-	-	-	-	-	-
<b>Bienes Muebles, Inmuebles e Intangibles</b>	<b>858,800</b>	<b>265,000</b>	<b>1,123,800</b>	<b>166,997</b>	<b>166,997</b>	<b>956,803</b>
Mobiliario y Equipo de Administración	630,000	251,637	881,637	146,834	146,834	734,803
Mobiliario y Equipo Educativo y Recreativo	-	-	-	-	-	-
Equipo e Instrumental Médico y de Laboratorio	-	-	-	-	-	-
Vehículos y Equipo de Transporte	-	-	-	-	-	-
Equipo de Defensa y Seguridad	-	-	-	-	-	-
Maquinaria, Otros Equipos y Herramientas	6,800	13,363	20,163	20,163	20,163	-
Activos Biológicos	-	-	-	-	-	-
Bienes Inmuebles	-	-	-	-	-	-
Activos Intangibles	222,000	-	222,000	-	-	222,000
<b>Inversión Pública</b>	-	-	-	-	-	-
Obra Pública en Bienes de Dominio Público	-	-	-	-	-	-
Obra Pública en Bienes Propios	-	-	-	-	-	-
Proyectos Productivos y Acciones de Fomento	-	-	-	-	-	-
<b>Inversiones Financieras y Otras Provisiones</b>	-	-	-	-	-	-
Inversiones Para el Fomento de Actividades Productivas	-	-	-	-	-	-
Acciones y Participaciones de Capital	-	-	-	-	-	-
Compra de Títulos y Valores	-	-	-	-	-	-
Concesión de Préstamos	-	-	-	-	-	-
Inversiones en Fideicomisos, Mandatos y Otros Análogos	-	-	-	-	-	-
Otras Inversiones Financieras	-	-	-	-	-	-
Provisiones para Contingencias y Otras Erogaciones Especiales	-	-	-	-	-	-
<b>Participaciones y Aportaciones</b>	-	-	-	-	-	-
Participaciones	-	-	-	-	-	-
Aportaciones	-	-	-	-	-	-
Convenios	-	-	-	-	-	-
<b>Deuda Pública</b>	-	-	-	-	-	-
Amortización de la Deuda Pública	-	-	-	-	-	-
Intereses de la Deuda Pública	-	-	-	-	-	-
Comisiones de la Deuda Pública	-	-	-	-	-	-
Gastos de la Deuda Pública	-	-	-	-	-	-
Costo por Coberturas	-	-	-	-	-	-
Apoyos Financieros	-	-	-	-	-	-
Adeudos de Ejercicios Fiscales Anteriores (Adefas)	-	-	-	-	-	-
<b>Total del Gasto</b>	<b>18,309,453</b>	<b>5,306,349</b>	<b>23,615,802</b>	<b>6,645,453</b>	<b>6,645,453</b>	<b>16,970,349</b>

Concepto	Egresos					
	Aprobado	Ampliaciones / (Reducciones)	Modificado	Devengado	Pagado	Subejercicio
<b>Gasto No Etiquetado</b>	<b>18,309,453</b>	<b>5,036,349</b>	<b>23,345,802</b>	<b>6,498,619</b>	<b>6,498,619</b>	<b>16,847,183</b>
<b>Servicios Personales</b>	<b>10,122,740</b>	<b>3,008,432</b>	<b>13,131,172</b>	<b>4,339,703</b>	<b>4,339,703</b>	<b>8,791,469</b>
Remuneraciones al Personal de Carácter Permanente	7,169,696	2,004,386	9,174,082	3,547,256	3,547,256	5,626,826
Remuneraciones al Personal de Carácter Transitorio	-	163,597	163,597	-	-	163,597
Remuneraciones Adicionales y Especiales	1,425,951	14,614	1,440,565	136,501	136,501	1,304,064
Seguridad Social	1,527,093	522,475	2,049,568	635,129	635,129	1,414,439
Otras Prestaciones Sociales y Económicas	-	303,360	303,360	20,817	20,817	282,543
Previsiones	-	-	-	-	-	-
Pago de Estímulos a Servidores Públicos	-	-	-	-	-	-
<b>Materiales y Suministros</b>	<b>900,162</b>	<b>5,347</b>	<b>905,509</b>	<b>343,004</b>	<b>343,004</b>	<b>562,505</b>
Materiales de Admón., Emisión de Doctos. y Art. Oficiales	420,700	21,505	442,205	245,712	245,712	196,493
Alimentos y Utensilios	42,500	708	43,208	14,894	14,894	28,314
Materias Primas y Materiales de Prod. y Comercialización	-	-	-	-	-	-
Materiales y Artículos de Construcción y de Reparación	6,000	9,703	15,703	15,596	15,596	107
Productos Químicos, Farmacéuticos y de Laboratorio	21,812	1,007	22,819	7,490	7,490	15,329
Combustibles, Lubricantes y Aditivos	65,000	686	65,686	915	915	64,771
Vestuario, Blancos, Prendas de Protección y Art. Deportivos	246,400	(30,049)	216,351	48,606	48,606	167,745
Materiales y Suministros Para Seguridad	-	-	-	-	-	-
Herramientas, Refacciones y Accesorios Menores	97,750	1,787	99,537	9,791	9,791	89,746
<b>Servicios Generales</b>	<b>6,427,751</b>	<b>2,022,570</b>	<b>8,450,321</b>	<b>1,795,749</b>	<b>1,795,749</b>	<b>6,654,572</b>
Servicios Básicos	224,610	28,681	253,291	81,510	81,510	171,781
Servicios de Arrendamiento	392,500	2,948	395,448	20,871	20,871	374,577
Servicios Profesionales, Científicos, Técnicos y Otros Serv.	4,484,582	440,834	4,925,416	1,433,265	1,433,265	3,492,151
Servicios Financieros, Bancarios y Comerciales	112,300	59,923	172,223	47,079	47,079	125,144
Servicios de Instalación, Reparación, Mantto. y Conservación	236,838	3,812	240,650	36,500	36,500	204,150
Servicios de Comunicación Social y Publicidad	180,000	(13,091)	166,909	26,942	26,942	139,967
Servicios de Traslado y Viáticos	114,000	34,688	148,688	17,498	17,498	131,190
Servicios Oficiales	350,000	(3,655)	346,345	42,676	42,676	303,669
Otros Servicios Generales	332,921	1,468,430	1,801,351	89,408	89,408	1,711,943
<b>Transferencias, Asignaciones, Subsidios y Otras Ayudas</b>	<b>-</b>	<b>-</b>	<b>-</b>	<b>-</b>	<b>-</b>	<b>-</b>
Transferencias Internas y Asignaciones al Sector Público	-	-	-	-	-	-
Transferencias al Resto del Sector Público	-	-	-	-	-	-
Subsidios y Subvenciones	-	-	-	-	-	-
Ayudas Sociales	-	-	-	-	-	-
Pensiones y Jubilaciones	-	-	-	-	-	-
Transferencias a Fideicomisos, Mandatos y Otros Análogos	-	-	-	-	-	-
Transferencias a la Seguridad Social	-	-	-	-	-	-
Donativos	-	-	-	-	-	-
Transferencias al Exterior	-	-	-	-	-	-
<b>Bienes Muebles, Inmuebles e Intangibles</b>	<b>858,800</b>	<b>-</b>	<b>858,800</b>	<b>20,163</b>	<b>20,163</b>	<b>838,637</b>
Mobiliario y Equipo de Administración	630,000	(13,363)	616,637	-	-	616,637
Mobiliario y Equipo Educativo y Recreativo	-	-	-	-	-	-
Equipo e Instrumental Médico y de Laboratorio	-	-	-	-	-	-
Vehículos y Equipo de Transporte	-	-	-	-	-	-
Equipo de Defensa y Seguridad	-	-	-	-	-	-
Maquinaria, Otros Equipos y Herramientas	6,800	13,363	20,163	20,163	20,163	-
Activos Biológicos	-	-	-	-	-	-
Bienes Inmuebles	-	-	-	-	-	-
Activos Intangibles	222,000	-	222,000	-	-	222,000
<b>Inversión Pública</b>	<b>-</b>	<b>-</b>	<b>-</b>	<b>-</b>	<b>-</b>	<b>-</b>
Obra Pública en Bienes de Dominio Público	-	-	-	-	-	-
Obra Pública en Bienes Propios	-	-	-	-	-	-
Proyectos Productivos y Acciones de Fomento	-	-	-	-	-	-
<b>Inversiones Financieras y Otras Provisiones</b>	<b>-</b>	<b>-</b>	<b>-</b>	<b>-</b>	<b>-</b>	<b>-</b>
Inversiones Para el Fomento de Actividades Productivas	-	-	-	-	-	-
Acciones y Participaciones de Capital	-	-	-	-	-	-
Compra de Títulos y Valores	-	-	-	-	-	-
Concesión de Préstamos	-	-	-	-	-	-
Inversiones en Fideicomisos, Mandatos y Otros Análogos	-	-	-	-	-	-
Fideicomiso de Desastres Naturales (Informativo)	-	-	-	-	-	-
Otras Inversiones Financieras	-	-	-	-	-	-
Provisiones para Contingencias y Otras Erogaciones Especiales	-	-	-	-	-	-
<b>Participaciones y Aportaciones</b>	<b>-</b>	<b>-</b>	<b>-</b>	<b>-</b>	<b>-</b>	<b>-</b>
Participaciones	-	-	-	-	-	-
Aportaciones	-	-	-	-	-	-
Convenios	-	-	-	-	-	-
<b>Deuda Pública</b>	<b>-</b>	<b>-</b>	<b>-</b>	<b>-</b>	<b>-</b>	<b>-</b>
Amortización de la Deuda Pública	-	-	-	-	-	-
Intereses de la Deuda Pública	-	-	-	-	-	-
Comisiones de la Deuda Pública	-	-	-	-	-	-
Gastos de la Deuda Pública	-	-	-	-	-	-
Costo por Coberturas	-	-	-	-	-	-
Apoyos Financieros	-	-	-	-	-	-
Adeudos de Ejercicios Fiscales Anteriores (Adefas)	-	-	-	-	-	-

Concepto	Egresos					
	Aprobado	Ampliaciones / (Reducciones)	Modificado	Devengado	Pagado	Subejercicio
<b>Gasto Etiquetado</b>	-	270,000	270,000	146,834	146,834	123,166
<b>Servicios Personales</b>	-	-	-	-	-	-
Remuneraciones al Personal de Carácter Permanente	-	-	-	-	-	-
Remuneraciones al Personal de Carácter Transitorio	-	-	-	-	-	-
Remuneraciones Adicionales y Especiales	-	-	-	-	-	-
Seguridad Social	-	-	-	-	-	-
Otras Prestaciones Sociales y Económicas	-	-	-	-	-	-
Previsiones	-	-	-	-	-	-
Pago de Estímulos a Servidores Públicos	-	-	-	-	-	-
<b>Materiales y Suministros</b>	-	5,000	5,000	-	-	5,000
Materiales de Admón., Emisión de Doctos. y Art. Oficiales	-	5,000	5,000	-	-	5,000
Alimentos y Utensilios	-	-	-	-	-	-
Materias Primas y Materiales de Prod. y Comercialización	-	-	-	-	-	-
Materiales y Artículos de Construcción y de Reparación	-	-	-	-	-	-
Productos Químicos, Farmacéuticos y de Laboratorio	-	-	-	-	-	-
Combustibles, Lubrificantes y Aditivos	-	-	-	-	-	-
Vestuario, Blancos, Prendas de Protección y Art. Deportivos	-	-	-	-	-	-
Materiales y Suministros Para Seguridad	-	-	-	-	-	-
Herramientas, Refacciones y Accesorios Menores	-	-	-	-	-	-
<b>Servicios Generales</b>	-	-	-	-	-	-
Servicios Básicos	-	-	-	-	-	-
Servicios de Arrendamiento	-	-	-	-	-	-
Servicios Profesionales, Científicos, Técnicos y Otros Serv.	-	-	-	-	-	-
Servicios Financieros, Bancarios y Comerciales	-	-	-	-	-	-
Servicios de Instalación, Reparación, Mantto. y Conservación	-	-	-	-	-	-
Servicios de Comunicación Social y Publicidad	-	-	-	-	-	-
Servicios de Traslado y Viáticos	-	-	-	-	-	-
Servicios Oficiales	-	-	-	-	-	-
Otros Servicios Generales	-	-	-	-	-	-
<b>Transferencias, Asignaciones, Subsidios y Otras Ayudas</b>	-	-	-	-	-	-
Transferencias Internas y Asignaciones al Sector Público	-	-	-	-	-	-
Transferencias al Resto del Sector Público	-	-	-	-	-	-
Subsidios y Subvenciones	-	-	-	-	-	-
Ayudas Sociales	-	-	-	-	-	-
Pensiones y Jubilaciones	-	-	-	-	-	-
Transferencias a Fideicomisos, Mandatos y Otros Análogos	-	-	-	-	-	-
Transferencias a la Seguridad Social	-	-	-	-	-	-
Donativos	-	-	-	-	-	-
Transferencias al Exterior	-	-	-	-	-	-
<b>Bienes Muebles, Inmuebles e Intangibles</b>	-	265,000	265,000	146,834	146,834	118,166
Mobiliario y Equipo de Administración	-	265,000	265,000	146,834	146,834	118,166
Mobiliario y Equipo Educativo y Recreativo	-	-	-	-	-	-
Equipo e Instrumental Médico y de Laboratorio	-	-	-	-	-	-
Vehículos y Equipo de Transporte	-	-	-	-	-	-
Equipo de Defensa y Seguridad	-	-	-	-	-	-
Maquinaria, Otros Equipos y Herramientas	-	-	-	-	-	-
Activos Biológicos	-	-	-	-	-	-
Bienes Inmuebles	-	-	-	-	-	-
Activos Intangibles	-	-	-	-	-	-
<b>Inversión Pública</b>	-	-	-	-	-	-
Obra Pública en Bienes de Dominio Público	-	-	-	-	-	-
Obra Pública en Bienes Propios	-	-	-	-	-	-
Proyectos Productivos y Acciones de Fomento	-	-	-	-	-	-
<b>Inversiones Financieras y Otras Provisiones</b>	-	-	-	-	-	-
Inversiones Para el Fomento de Actividades Productivas	-	-	-	-	-	-
Acciones y Participaciones de Capital	-	-	-	-	-	-
Compra de Títulos y Valores	-	-	-	-	-	-
Concesión de Préstamos	-	-	-	-	-	-
Inversiones en Fideicomisos, Mandatos y Otros Análogos	-	-	-	-	-	-
Fideicomiso de Desastres Naturales (Informativo)	-	-	-	-	-	-
Otras Inversiones Financieras	-	-	-	-	-	-
Provisiones para Contingencias y Otras Erogaciones Especiales	-	-	-	-	-	-
<b>Participaciones y Aportaciones</b>	-	-	-	-	-	-
Participaciones	-	-	-	-	-	-
Aportaciones	-	-	-	-	-	-
Convenios	-	-	-	-	-	-
<b>Deuda Pública</b>	-	-	-	-	-	-
Amortización de la Deuda Pública	-	-	-	-	-	-
Intereses de la Deuda Pública	-	-	-	-	-	-
Comisiones de la Deuda Pública	-	-	-	-	-	-
Gastos de la Deuda Pública	-	-	-	-	-	-
Costo por Coberturas	-	-	-	-	-	-
Apoyos Financieros	-	-	-	-	-	-
Adeudos de Ejercicios Fiscales Anteriores (Adefas)	-	-	-	-	-	-
<b>Total de Egresos</b>	<b>18,309,453</b>	<b>5,306,349</b>	<b>23,615,802</b>	<b>6,645,453</b>	<b>6,645,453</b>	<b>16,970,349</b>

Concepto	Egresos					Subejercicio
	Aprobado	Ampliaciones/ (Reducciones)	Modificado	Devengado	Pagado	
	1	2	3 = ( 1 + 2 )	4	5	
Jefatura de la Oficina de la Gobernatura del Estado	-	-	-	-	-	-
Secretaría de Gobierno	-	-	-	-	-	-
Secretaría de Hacienda	-	-	-	-	-	-
Secretaría de Desarrollo Económico y del Trabajo	-	-	-	-	-	-
Secretaría de Desarrollo Agropecuario	-	-	-	-	-	-
Secretaría de Obras Públicas	-	-	-	-	-	-
Secretaría de Educación	-	-	-	-	-	-
Secretaría de Salud	-	-	-	-	-	-
Secretaría de Administración	-	-	-	-	-	-
Secretaría de la Contraloría	-	-	-	-	-	-
Secretaría de Turismo y Cultura	-	-	-	-	-	-
Secretaría de Desarrollo Social	-	-	-	-	-	-
Secretaría de Desarrollo Sustentable	-	-	-	-	-	-
Secretaría de Movilidad y Transporte	-	-	-	-	-	-
Comisión Estatal de Seguridad Pública	-	-	-	-	-	-
Consejería Jurídica	-	-	-	-	-	-
Gastos Institucionales	-	-	-	-	-	-
<b>Total del Gasto</b>	-	-	-	-	-	-

**EL COLEGIO DE MORELOS**  
**Estado Analítico del Ejercicio del Presupuesto de Egresos**  
**Clasificación Administrativa**  
**Del 1 de enero al 30 junio de 2021**

Concepto	Egresos					Subejercicio
	Aprobado	Ampliaciones/ (Reducciones)	Modificado	Devengado	Pagado	
	1	2	3 = ( 1 + 2 )	4	5	
Poder Ejecutivo	-	-	-	-	-	-
Poder Legislativo	-	-	-	-	-	-
Poder Judicial	-	-	-	-	-	-
Organismos Autónomos	18,309,453	5,306,349	23,615,802	6,645,453	6,645,453	16,970,349
Poder Ejecutivo de los Municipios	-	-	-	-	-	-
<b>Total del Gasto</b>	<b>18,309,453</b>	<b>5,306,349</b>	<b>23,615,802</b>	<b>6,645,453</b>	<b>6,645,453</b>	<b>16,970,349</b>

**Sector Paraestatal del Gobierno del Estado de Morelos**  
**Estado Analítico del Ejercicio del Presupuesto de Egresos**  
**Clasificación Administrativa**  
**Del 1 de enero al 30 junio de 2021**

Concepto	Egresos					Subejercicio
	Aprobado	Ampliaciones/ (Reducciones)	Modificado	Devengado	Pagado	
	1	2	3 = ( 1 + 2 )	4	5	
Entidades Paraestatales y Fideicomisos No Empresariales y No Financieros	-	-	-	-	-	-
Instituciones Públicas de la Seguridad Social	-	-	-	-	-	-
Entidades Paraestatales Empresariales No Financieras con Participación Estatal Mayoritaria	-	-	-	-	-	-
Fideicomisos Empresariales No Financieros con Participación Estatal Mayoritaria	-	-	-	-	-	-
Entidades Paraestatales Empresariales Financieras Monetarias con Participación Estatal Mayoritaria	-	-	-	-	-	-
Entidades Paraestatales Empresariales Financieras No Monetarias con Participación Estatal Mayoritaria	-	-	-	-	-	-
Fideicomisos Financieros Públicos con Participación Estatal Mayoritaria	-	-	-	-	-	-
<b>Total del Gasto</b>	-	-	-	-	-	-

Concepto	Egresos					Subejercicio
	Aprobado	Ampliaciones/ (Reducciones)	Modificado	Devengado	Pagado	
<b>Gasto No Etiquetado</b>	<b>18,309,453</b>	<b>5,036,349</b>	<b>23,345,802</b>	<b>6,498,619</b>	<b>6,498,619</b>	<b>16,847,183</b>
Jefatura de la Oficina de la Gubernatura del Estado	-	-	-	-	-	-
Secretaría de Gobierno	-	-	-	-	-	-
Secretaría de Hacienda	-	-	-	-	-	-
Secretaría de Desarrollo Económico y del Trabajo	-	-	-	-	-	-
Secretaría de Desarrollo Agropecuario	-	-	-	-	-	-
Secretaría de Obras Públicas	-	-	-	-	-	-
Secretaría de Educación	-	-	-	-	-	-
Secretaría de Salud	-	-	-	-	-	-
Secretaría de Administración	-	-	-	-	-	-
Secretaría de la Contraloría	-	-	-	-	-	-
Secretaría de Turismo y Cultura	-	-	-	-	-	-
Secretaría de Desarrollo Social	-	-	-	-	-	-
Secretaría de Desarrollo Sustentable	-	-	-	-	-	-
Secretaría de Movilidad y Transporte	-	-	-	-	-	-
Comisión Estatal de Seguridad Pública	-	-	-	-	-	-
Consejería Jurídica	-	-	-	-	-	-
Gastos Institucionales	-	-	-	-	-	-
Poder Legislativo	-	-	-	-	-	-
Poder Judicial	-	-	-	-	-	-
Organismos Autónomos	18,309,453	5,036,349	23,345,802	6,498,619	6,498,619	16,847,183
Entidades Paraestatales y Fideicomisos No Empresariales y No Financieros	-	-	-	-	-	-
Entidades Paraestatales Empresariales No Financieras con Participación Estatal Mayoritaria	-	-	-	-	-	-
Poder Ejecutivo de los Municipios	-	-	-	-	-	-
<b>Gasto Etiquetado</b>	<b>-</b>	<b>270,000</b>	<b>270,000</b>	<b>146,834</b>	<b>146,834</b>	<b>123,166</b>
Jefatura de la Oficina de la Gubernatura del Estado	-	-	-	-	-	-
Secretaría de Gobierno	-	-	-	-	-	-
Secretaría de Hacienda	-	-	-	-	-	-
Secretaría de Desarrollo Económico y del Trabajo	-	-	-	-	-	-
Secretaría de Desarrollo Agropecuario	-	-	-	-	-	-
Secretaría de Obras Públicas	-	-	-	-	-	-
Secretaría de Educación	-	-	-	-	-	-
Secretaría de Salud	-	-	-	-	-	-
Secretaría de Administración	-	-	-	-	-	-
Secretaría de la Contraloría	-	-	-	-	-	-
Secretaría de Turismo y Cultura	-	-	-	-	-	-
Secretaría de Desarrollo Social	-	-	-	-	-	-
Secretaría de Desarrollo Sustentable	-	-	-	-	-	-
Secretaría de Movilidad y Transporte	-	-	-	-	-	-
Comisión Estatal de Seguridad Pública	-	-	-	-	-	-
Consejería Jurídica	-	-	-	-	-	-
Gastos Institucionales	-	-	-	-	-	-
Poder Legislativo	-	-	-	-	-	-
Poder Judicial	-	-	-	-	-	-
Organismos Autónomos	-	270,000	270,000	146,834	146,834	123,166
Entidades Paraestatales y Fideicomisos No Empresariales y No Financieros	-	-	-	-	-	-
Entidades Paraestatales Empresariales No Financieras con Participación Estatal Mayoritaria	-	-	-	-	-	-
Poder Ejecutivo de los Municipios	-	-	-	-	-	-
<b>Total de Egresos</b>	<b>18,309,453</b>	<b>5,306,349</b>	<b>23,615,802</b>	<b>6,645,453</b>	<b>6,645,453</b>	<b>16,970,349</b>

Concepto	Egresos					Subejercicio 6 = ( 3 - 4 )
	Aprobado	Ampliaciones/ (Reducciones)	Modificado	Devengado	Pagado	
	1	2	3 = ( 1 + 2 )	4	5	
<b>Gobierno</b>	-	-	-	-	-	-
Legislación	-	-	-	-	-	-
Justicia	-	-	-	-	-	-
Coordinación de la Política de Gobierno	-	-	-	-	-	-
Relaciones Exteriores	-	-	-	-	-	-
Asuntos Financieros y Hacendarios	-	-	-	-	-	-
Seguridad Nacional	-	-	-	-	-	-
Asuntos de Orden Público y de Seguridad Interior	-	-	-	-	-	-
Otros Servicios Generales	-	-	-	-	-	-
<b>Desarrollo Social</b>	<b>18,309,453</b>	<b>5,306,349</b>	<b>23,615,802</b>	<b>6,645,453</b>	<b>6,645,453</b>	<b>16,970,349</b>
Protección Ambiental	-	-	-	-	-	-
Vivienda y Servicios a la Comunidad	-	-	-	-	-	-
Salud	-	-	-	-	-	-
Recreación, Cultura y Otras Manifestaciones Sociales	-	-	-	-	-	-
Educación	18,309,453	5,306,349	23,615,802	6,645,453	6,645,453	16,970,349
Protección Social	-	-	-	-	-	-
Otros Asuntos Sociales	-	-	-	-	-	-
<b>Desarrollo Económico</b>	-	-	-	-	-	-
Asuntos Económicos, Comerciales y Laborales en General	-	-	-	-	-	-
Agropecuaria, Silvicultura, Pesca y Caza	-	-	-	-	-	-
Combustibles y Energía	-	-	-	-	-	-
Minería, Manufacturas y Construcción	-	-	-	-	-	-
Transporte	-	-	-	-	-	-
Comunicaciones	-	-	-	-	-	-
Turismo	-	-	-	-	-	-
Ciencia, Tecnología e Innovación	-	-	-	-	-	-
Otras Industrias y Otros Asuntos Económicos	-	-	-	-	-	-
<b>Otras no Clasificadas en Funciones Anteriores</b>	-	-	-	-	-	-
Transacciones de la Deuda Pública / Costo Financiero de la Deuda	-	-	-	-	-	-
Transferencias, Participaciones y Aportaciones entre Diferentes Niveles y Ordenes de Gobierno	-	-	-	-	-	-
Saneamiento del Sistema Financiero	-	-	-	-	-	-
Adeudos de Ejercicios Fiscales Anteriores	-	-	-	-	-	-
<b>Total del Gasto</b>	<b>18,309,453</b>	<b>5,306,349</b>	<b>23,615,802</b>	<b>6,645,453</b>	<b>6,645,453</b>	<b>16,970,349</b>

Concepto	Egresos					Subejercicio
	Aprobado	Ampliaciones/ (Reducciones)	Modificado	Devengado	Pagado	
<b>Gasto No Etiquetado</b>	<b>18,309,453</b>	<b>5,036,349</b>	<b>23,345,802</b>	<b>6,498,619</b>	<b>6,498,619</b>	<b>16,847,183</b>
<i><b>Gobierno</b></i>	-	-	-	-	-	-
Legislación	-	-	-	-	-	-
Justicia	-	-	-	-	-	-
Coordinación de la Política de Gobierno	-	-	-	-	-	-
Relaciones Exteriores	-	-	-	-	-	-
Asuntos Financieros y Hacendarios	-	-	-	-	-	-
Seguridad Nacional	-	-	-	-	-	-
Asuntos de Orden Público y de Seguridad Interior	-	-	-	-	-	-
Otros Servicios Generales	-	-	-	-	-	-
<i><b>Desarrollo Social</b></i>	<b>18,309,453</b>	<b>5,036,349</b>	<b>23,345,802</b>	<b>6,498,619</b>	<b>6,498,619</b>	<b>16,847,183</b>
Protección Ambiental	-	-	-	-	-	-
Vivienda y Servicios a la Comunidad	-	-	-	-	-	-
Salud	-	-	-	-	-	-
Recreación, Cultura y Otras Manifestaciones Sociales	-	-	-	-	-	-
Educación	18,309,453	5,036,349	23,345,802	6,498,619	6,498,619	16,847,183
Protección Social	-	-	-	-	-	-
Otros Asuntos Sociales	-	-	-	-	-	-
<i><b>Desarrollo Económico</b></i>	-	-	-	-	-	-
Asuntos Económicos, Comerciales y Laborales en Gral.	-	-	-	-	-	-
Agropecuaria, Silvicultura, Pesca y Caza	-	-	-	-	-	-
Combustibles y Energía	-	-	-	-	-	-
Minería, Manufacturas y Construcción	-	-	-	-	-	-
Transporte	-	-	-	-	-	-
Comunicaciones	-	-	-	-	-	-
Turismo	-	-	-	-	-	-
Ciencia, Tecnología e Innovación	-	-	-	-	-	-
Otras Industrias y Otros Asuntos Económicos	-	-	-	-	-	-
<i><b>Otras no Clasificadas en Funciones Anteriores</b></i>	-	-	-	-	-	-
Transacciones de la Deuda Pública / Costo Financiero de la Deuda	-	-	-	-	-	-
Transferencias, Participaciones y Aportaciones entre Diferentes Niveles y Ordenes de Gobierno	-	-	-	-	-	-
Saneamiento del Sistema Financiero	-	-	-	-	-	-
Adeudos de Ejercicios Fiscales Anteriores	-	-	-	-	-	-
<b>Gasto Etiquetado</b>	-	<b>270,000</b>	<b>270,000</b>	<b>146,834</b>	<b>146,834</b>	<b>123,166</b>
<i><b>Gobierno</b></i>	-	-	-	-	-	-
Legislación	-	-	-	-	-	-
Justicia	-	-	-	-	-	-
Coordinación de la Política de Gobierno	-	-	-	-	-	-
Relaciones Exteriores	-	-	-	-	-	-
Asuntos Financieros y Hacendarios	-	-	-	-	-	-
Seguridad Nacional	-	-	-	-	-	-
Asuntos de Orden Público y de Seguridad Interior	-	-	-	-	-	-
Otros Servicios Generales	-	-	-	-	-	-
<i><b>Desarrollo Social</b></i>	-	<b>270,000</b>	<b>270,000</b>	<b>146,834</b>	<b>146,834</b>	<b>123,166</b>
Protección Ambiental	-	-	-	-	-	-
Vivienda y Servicios a la Comunidad	-	-	-	-	-	-
Salud	-	-	-	-	-	-
Recreación, Cultura y Otras Manifestaciones Sociales	-	-	-	-	-	-
Educación	-	270,000	270,000	146,834	146,834	123,166
Protección Social	-	-	-	-	-	-
Otros Asuntos Sociales	-	-	-	-	-	-
<i><b>Desarrollo Económico</b></i>	-	-	-	-	-	-
Asuntos Económicos, Comerciales y Laborales en Gral.	-	-	-	-	-	-
Agropecuaria, Silvicultura, Pesca y Caza	-	-	-	-	-	-
Combustibles y Energía	-	-	-	-	-	-
Minería, Manufacturas y Construcción	-	-	-	-	-	-
Transporte	-	-	-	-	-	-
Comunicaciones	-	-	-	-	-	-
Turismo	-	-	-	-	-	-
Ciencia, Tecnología e Innovación	-	-	-	-	-	-
Otras Industrias y Otros Asuntos Económicos	-	-	-	-	-	-
<i><b>Otras no Clasificadas en Funciones Anteriores</b></i>	-	-	-	-	-	-
Transacciones de la Deuda Pública / Costo Financiero de la Deuda	-	-	-	-	-	-
Transferencias, Participaciones y Aportaciones entre Diferentes Niveles y Ordenes de Gobierno	-	-	-	-	-	-
Saneamiento del Sistema Financiero	-	-	-	-	-	-
Adeudos de Ejercicios Fiscales Anteriores	-	-	-	-	-	-
<b>Total del Egresos</b>	<b>18,309,453</b>	<b>5,306,349</b>	<b>23,615,802</b>	<b>6,645,453</b>	<b>6,645,453</b>	<b>16,970,349</b>

Concepto	Egresos					Subejercicio
	Aprobado	Ampliaciones/ (Reducciones)	Modificado	Devengado	Pagado	
<b>Gasto No Etiquetado</b>	10,122,740	3,008,432	13,131,172	4,339,703	4,339,703	8,791,469
<i>Personal Administrativo y de Servicio Público</i>	10,122,740	3,008,432	13,131,172	4,339,703	4,339,703	8,791,469
<i>Magisterio</i>	-	-	-	-	-	-
<i>Servicios de Salud</i>	-	-	-	-	-	-
Personal Administrativo	-	-	-	-	-	-
Personal Médico, Paramédico y afín	-	-	-	-	-	-
<i>Seguridad Pública</i>	-	-	-	-	-	-
<i>Gastos Asociados a la Implementación de Nuevas Leyes Fed. o Reformas a las Mismas</i>	-	-	-	-	-	-
Nombre del Programa o Ley 1	-	-	-	-	-	-
Nombre del Programa o Ley 2	-	-	-	-	-	-
<i>Sentencias Laborales Definitivas</i>	-	-	-	-	-	-
<b>Gasto Etiquetado</b>	-	-	-	-	-	-
<i>Personal Administrativo y de Servicio Público</i>	-	-	-	-	-	-
<i>Magisterio</i>	-	-	-	-	-	-
<i>Servicios de Salud</i>	-	-	-	-	-	-
Personal Administrativo	-	-	-	-	-	-
Personal Médico, Paramédico y afín	-	-	-	-	-	-
<i>Seguridad Pública</i>	-	-	-	-	-	-
<i>Gastos Asociados a la Implementación de Nuevas Leyes Fed. o Reformas a las Mismas</i>	-	-	-	-	-	-
Nombre del Programa o Ley 1	-	-	-	-	-	-
Nombre del Programa o Ley 2	-	-	-	-	-	-
<i>Sentencias Laborales Definitivas</i>	-	-	-	-	-	-
<b>Total del Gasto en Servicios Personales</b>	10,122,740	3,008,432	13,131,172	4,339,703	4,339,703	8,791,469



Concepto	Egresos						Subejercicio
	Aprobado	Ampliaciones/ (Reducciones)	Modificado	Devengado	Pagado		
	1	2	3 = (1 + 2)	4	5	6 = (3 - 4)	
Gasto Corriente	17,450,653	5,041,349	22,492,002	6,478,456	6,478,456	16,013,546	
Gasto de Capital	858,800	265,000	1,123,800	166,997	166,997	956,803	
Amortización de la Deuda y Disminución de Pasivos	-	-	-	-	-	-	
Pensiones y Jubilaciones	-	-	-	-	-	-	
Participaciones	-	-	-	-	-	-	
<b>Total del Gasto</b>	<b>18,309,453</b>	<b>5,306,349</b>	<b>23,615,802</b>	<b>6,645,453</b>	<b>6,645,453</b>	<b>16,970,349</b>	







# Información Programática

CUENTA PÚBLICA  
EL COLEGIO DE MORELOS  
ENERO - JUNIO

2021



Concepto	Egresos					Subejercicio
	Aprobado	Ampliaciones/ (Reducciones)	Modificado	Devengado	Pagado	
	1	2	3 = (1 + 2)	4	5	6 = (3 - 4)
<b>Programas</b>						
<b>Subsidios: Sector Social y Privado o Ent. Federativas y Municipios</b>						
Sujetos a Reglas de Operación	-	-	-	-	-	-
Otros Subsidios	-	-	-	-	-	-
<b>Desempeño de las Funciones</b>	18,309,453	5,306,349	23,615,802	6,645,453	6,645,453	16,970,349
Prestación de Servicios Públicos	18,309,453	5,306,349	23,615,802	6,645,453	6,645,453	16,970,349
Provisión de Bienes Públicos	-	-	-	-	-	-
Planeación, Seguimiento y Evaluación de Políticas Públicas	-	-	-	-	-	-
Promoción y Fomento	-	-	-	-	-	-
Regulación y Supervisión	-	-	-	-	-	-
Funciones de las Fuerzas Armadas (Únicamente Gobierno Federal)	-	-	-	-	-	-
Específicos	-	-	-	-	-	-
Proyectos de Inversión	-	-	-	-	-	-
<b>Administrativos y de Apoyo</b>						
Apoyo al Proceso Presupuestario y para Mejorar la Eficiencia Institucional	-	-	-	-	-	-
Apoyo a la Función Pública y al Mejoramiento de la Gestión	-	-	-	-	-	-
Operaciones Ajenas	-	-	-	-	-	-
<b>Compromisos</b>						
Obligaciones de Cumplimiento de Resolución Jurisdiccional	-	-	-	-	-	-
Desastres Naturales	-	-	-	-	-	-
<b>Obligaciones</b>						
Pensiones y Jubilaciones	-	-	-	-	-	-
Aportaciones a la Seguridad Social	-	-	-	-	-	-
Aportaciones a Fondos de Estabilización	-	-	-	-	-	-
Aportaciones a Fondos de Inversión y Reestructura de Pensiones	-	-	-	-	-	-
<b>Programas de Gasto Federalizado (Gobierno Federal)</b>						
Gasto Federalizado	-	-	-	-	-	-
<b>Participaciones a Entidades Federativas y Municipios</b>						
Costo financiero, deuda o apoyos a deudores y ahorradores de la banca	-	-	-	-	-	-
Adeudos de ejercicios fiscales anteriores	-	-	-	-	-	-
<b>Total del Gasto</b>	<b>18,309,453</b>	<b>5,306,349</b>	<b>23,615,802</b>	<b>6,645,453</b>	<b>6,645,453</b>	<b>16,970,349</b>

Concepto	Estimado	Devengado	Pagado <sup>3</sup>
<b>I. Ingresos Presupuestarios (I=1+2)</b>	<b>18,309,453</b>	<b>10,646,224</b>	<b>10,646,224</b>
1. Ingresos del Gobierno de la Entidad Federativa 1	1,900,000	1,301,778	1,301,778
2. Ingresos del Sector Paraestatal 1	16,409,453	9,344,446	9,344,446
<b>II. Egresos Presupuestarios (II=3+4)</b>	<b>18,309,453</b>	<b>6,645,453</b>	<b>6,645,453</b>
3. Egresos del Gobierno de la Entidad Federativa 2	18,309,453	6,645,453	6,645,453
4. Egresos del Sector Paraestatal 2	-	-	-
<b>III. Balance Presupuestario (Superávit o Déficit) (III = I - II)</b>	<b>-</b>	<b>4,000,771</b>	<b>4,000,771</b>

Concepto	Estimado	Devengado	Pagado <sup>3</sup>
<b>III. Balance presupuestario (Superávit o Déficit)</b>	<b>-</b>	<b>4,000,771</b>	<b>4,000,771</b>
<b>IV. Intereses, Comisiones y Gastos de la Deuda</b>	<b>-</b>	<b>-</b>	<b>-</b>
<b>V. Balance Primario ( Superávit o Déficit) (V= III - IV)</b>	<b>-</b>	<b>4,000,771</b>	<b>4,000,771</b>

Concepto	Estimado	Devengado	Pagado <sup>3</sup>
<b>A. Financiamiento</b>	<b>-</b>	<b>-</b>	<b>-</b>
<b>B. Amortización de la deuda</b>	<b>-</b>	<b>-</b>	<b>-</b>
<b>C. Endeudamiento ó desendeudamiento (C = A - B)</b>	<b>-</b>	<b>-</b>	<b>-</b>

1 Los Ingresos que se presentan son los ingresos presupuestarios totales sin incluir los ingresos por financiamientos. Los Ingresos del Gobierno de la Entidad Federativa corresponden a los del Poder Ejecutivo, Legislativo Judicial y Autónomos.

2 Los egresos que se presentan son los egresos presupuestarios totales sin incluir los egresos por amortización. Los egresos del Gobierno de la Entidad Federativa corresponden a los del Poder Ejecutivo, Legislativo, Judicial y Órganos Autónomos.

3 Para Ingresos se reportan los ingresos recaudados; para egresos se reportan los egresos pagados.



## **Programas y Proyectos de inversión**

**Enero-Junio 2021**

El Colegio de Morelos no cuenta con programas y proyectos de inversión







# Anexos

CUENTA PÚBLICA  
EL COLEGIO DE MORELOS  
ENERO - JUNIO

2021









**MORELOS**  
2018 - 2024



# Fiscalía General del Estado de Morelos

CUENTA PÚBLICA CONSOLIDADA  
ORGANISMOS AUTÓNOMOS  
ENERO - JUNIO

2021





# Introducción

CUENTA PÚBLICA  
FISCALÍA GENERAL DEL ESTADO DE MORELOS  
ENERO - JUNIO

2021





## INTRODUCCIÓN

La Fiscalía General del Estado de Morelos actualmente es un organismo constitucional autónomo, cuya función principal es la persecución de los delitos como una de las necesidades torales tanto del Estado, así como de la sociedad en general; creada mediante la emisión del “Decreto número dos mil quinientos ochenta y nueve.- Por el que se reforman diversas disposiciones de la Constitución Política del Estado Libre y Soberano de Morelos, de la Ley Orgánica del Tribunal de Justicia Administrativa y de la Ley Orgánica de la Fiscalía General del Estado de Morelos”, publicado en el Periódico Oficial “Tierra y Libertad”, número 5578, de 15 de febrero de 2018.

Previo a ello, la Institución de Procuración de Justicia de la Entidad, formaba parte del Poder Ejecutivo Estatal como una Dependencia más; siendo que a partir de dicha reforma constitucional se garantizó independencia y autonomía, acorde a lo previsto por la fracción IX del artículo 116 de la Constitución Política de los Estados Unidos Mexicanos.

En ese orden de ideas, conforme el vigente artículo 79-A de la Constitución Política del Estado Libre y Soberano de Morelos, la Fiscalía General del Estado de Morelos, cuenta con personalidad jurídica y patrimonio propios.

Al respecto, debe señalarse que dicha reforma a la Constitución Política Local, se realizó en concordancia y armonía con el diverso Decreto de 10 de febrero de 2014, a través del cual el Congreso de la Unión, dotó de autonomía constitucional a la ahora Fiscalía General de la República.

Al respecto, sobre los organismos constitucionales autónomos el Pleno de la Suprema Corte de Justicia de la Nación ha señalado que con motivo de la

evolución del concepto de distribución del poder público se han introducido en el sistema jurídico mexicano, a través de diversas reformas constitucionales, órganos autónomos cuya actuación no está sujeta ni atribuida a los depositarios tradicionales del poder público (Poderes Legislativo, Ejecutivo y Judicial), a los que se les han encargado funciones estatales específicas, con el fin de obtener una mayor especialización, agilización, control y transparencia para atender eficazmente las demandas sociales; sin que con ello se altere o destruya la tradicional doctrina de la división de poderes, pues la circunstancia de que los referidos organismos guarden autonomía e independencia de los poderes primarios, no significa que no formen parte del Estado mexicano, ya que su misión principal radica en atender necesidades totales tanto del Estado como de la sociedad en general, conformándose como nuevos organismos que se encuentran a la par de los órganos tradicionales.

Dicho Pleno, ha señalado que los organismos constitucionales autónomos deben gozar de las siguientes características:

- a) Estar establecidos y configurados directamente en la Constitución;
- b) Mantener con los otros órganos del Estado relaciones de coordinación;
- c) Contar con autonomía e independencia funcional y financiera, y
- d) Atender funciones coyunturales del Estado que requieran ser eficazmente atendidas en beneficio de la sociedad.<sup>1</sup>

De lo anterior se desprende, el tipo de relaciones que debe existir entre los Poderes del Estado y los organismos constitucionales autónomos, dada la

---

<sup>1</sup> ÓRGANOS CONSTITUCIONALES AUTÓNOMOS. SUS CARACTERÍSTICAS. Registro digital: 170238, Instancia: Pleno, Novena Época, Materias(s): Constitucional, Tesis: P./J. 12/2008, Fuente: Semanario Judicial de la Federación y su Gaceta. Tomo XXVII, Febrero de 2008, página 1871, Tipo: Jurisprudencia.

independencia que guardan entre sí; es decir, únicamente relaciones de coordinación.

Así las cosas, con la referida reforma a la Constitución Local, publicada el 15 de febrero de 2018, la Fiscalía General del Estado de Morelos, goza de independencia jerárquica de los tres poderes del Estado.

Ahora bien, el 11 de julio de 2018, se publicó en el Periódico Oficial “Tierra y Libertad”, número 5611, Alcance, el “Decreto número tres mil doscientos cuarenta y ocho.- Por el que se expide la Ley Orgánica de la Fiscalía General del Estado de Morelos; y se reforman, adicionan y derogan distintas disposiciones de diversas leyes estatales y el Código Familiar para el Estado Libre y Soberano de Morelos; para adscribir a la Procuraduría de Protección de Niñas, Niños y Adolescentes y la Familia, a la Fiscalía General del Estado de Morelos”, abrogándose mediante su Disposición Tercera Transitoria la Ley Orgánica de la Fiscalía General del Estado Libre y Soberano de Morelos, aprobada el 12 de marzo del 2014 y publicada en el Periódico Oficial “Tierra y Libertad”, número 5172, el día 26 del mismo mes y año.

Así las cosas, el artículo 3 de la referida Ley Orgánica, estableció en un inicio que la autonomía financiera de la Fiscalía General se traduciría en el otorgamiento de un presupuesto equivalente al tres punto cinco por ciento del presupuesto total de egresos del Estado de Morelos, sin que pudiera ser menor en términos reales al determinado en el presupuesto de egresos del año anterior conforme al artículo 79-A de la Constitución Local y, asimismo, que del equivalente total que resultara, correspondería el cinco por ciento a la Fiscalía Anticorrupción.

Ahora bien, dicho artículo fue reformado mediante el Decreto número tres mil cuatrocientos setenta y siete, publicado en el Periódico Oficial “Tierra y Libertad”, número 5628, de 31 de agosto de 2018, así como por el Decreto número doscientos cuarenta y dos, publicado en el Periódico Oficial “Tierra y Libertad”, número 5707, de 22 de mayo de 2019; señalando en la actualidad dicho artículo, que la autonomía constitucional de la Fiscalía General consiste en:

- I. Autonomía financiera, por la que contará con un presupuesto que no podrá ser menor en términos reales, al que le haya correspondido en el Presupuesto de Egresos del Gobierno del Estado del año inmediato anterior, de conformidad con lo establecido en el artículo 79-A de la Constitución local. Del equivalente total que resulte, corresponde el cinco por ciento a la Fiscalía Anticorrupción;
- II. Independencia en su estructura orgánica y la determinación de niveles, categorías y salarios, conforme al tabulador que para tal efecto se publique en el Periódico Oficial “Tierra y Libertad”, y
- III. Facultad reglamentaria, la cual debe ser entendida como la posibilidad que le ha sido otorgada para expedir sus propias disposiciones normativas, con el propósito de regular las acciones que desarrolla en el ámbito de su competencia, delimitar las atribuciones que ejerce y regir su actuación, bajo las políticas permanentes de especialización técnica, profesionalización y rendición de cuentas, debiendo respetar en todo momento la Constitución Federal, la Convención de las Naciones Unidas Contra la Corrupción, los Tratados Internacionales en materia de derechos humanos de los que el Estado Mexicano sea parte, los Códigos y Leyes Nacionales, Generales y Federales que rijan su actuar procesal, la Constitución Local y, en general, toda disposición jurídica aplicable.

En consecuencia, la institución del Ministerio Público, a través de la Fiscalía General, está acorde al modelo de respeto a los derechos humanos, cumpliendo con el derecho al debido proceso, respetando el principio de presunción de inocencia, la protección y reparación integral del daño a las víctimas, así como la transparencia y rendición de cuentas ante la sociedad de manera puntual y congruente con el objeto para el cual fue creada.

Ahora bien, la información financiera que se verá reflejada en la presente Cuenta Pública es objetiva y se presenta con la finalidad de cumplir con lo establecido en la Ley General de Contabilidad Gubernamental, ordenamiento que consigna la obligación de los poderes Ejecutivo, Legislativo y Judicial, así como de los Órganos Autónomos y del Sector Paraestatal de las Entidades Federativas, de generar de manera periódica los estados y la información financiera a que se refiere en específico el artículo 46 de la señalada Ley General.

En ese orden de ideas, es menester referir que los artículos 47, 52 y 53 de la ya aludida Ley General de Contabilidad Gubernamental, puntualizan el contenido y estructura que debe tener la Cuenta Pública.

Ahora bien, el 31 de diciembre de 2020, se publicó en el Periódico Oficial "Tierra y Libertad", número 5899, el Decreto número mil ciento cinco por el que se aprueba el Presupuesto de Egresos del Gobierno del Estado de Morelos para el ejercicio fiscal del 1 de enero al 31 de diciembre de 2021.

En ese orden, para el ejercicio fiscal 2021, el Poder Legislativo Estatal asignó a la Fiscalía General del Estado, un presupuesto por la cantidad de \$738'579,688.00 (setecientos treinta y ocho millones quinientos setenta y nueve mil seiscientos ochenta y ocho pesos 00/100 M.N.) de recursos estatales; que serán destinados, de acuerdo a los lineamientos de

austeridad, en beneficio de la sociedad morelense, a través del efectivo cumplimiento de la labor de procuración de justicia asignada a este organismo constitucional autónomo, y satisfacer las necesidades de atención en cada uno de los municipios que integran al estado de Morelos.

Para el ejercicio fiscal 2021, el Secretariado Ejecutivo del Sistema Estatal de Seguridad Pública mediante oficio CES/SESESP/DGSyE/0092-2021 consideró la participación de la Fiscalía General del Estado de Morelos para el Fondo de Aportaciones para la Seguridad Pública de los Estados y del Distrito Federal, ahora Ciudad de México, (FASP) por un monto de \$39,600,408.50 (Treinta y nueve millones seiscientos mil cuatrocientos ocho pesos 50/100 M.N.) de origen Federal y \$11,880,122.55 (Once millones ochocientos ochenta mil ciento veintidós pesos 55/100 M.N.), de coparticipación Estatal, este último a diferencia de otros ejercicios fiscales, con cargo al presupuesto de la Fiscalía General del Estado de Morelos. Dando un total de coparticipación de \$51,480,531.05 (cincuenta y un millones cuatrocientos ochenta mil quinientos treinta y uno pesos 05/100 M.N.).

Asimismo, la Fiscalía General del Estado de Morelos logró obtener un subsidio federal a través de la Comisión Nacional para Prevenir y Erradicar la Violencia contra las Mujeres (CONAVIM) con el proyecto AVGM/MOR/M2/FGEM/47 por un monto de \$1,811,000.00 (Un millón ochocientos once mil pesos 00/100 M.N.) de origen Federal.

Siendo que, de conformidad con el numeral octavo de los Lineamientos para la obtención y aplicación de recursos destinados a las acciones de coadyuvancia para las Declaratorias de Alerta de Violencia de Género contra las Mujeres en estados y municipios, para el Ejercicio Fiscal 2021, publicados en el 31 de diciembre de 2020 en la plataforma AVGM-

CONAVIM; las instituciones que opten por las modalidades 1, 2 y 3 referidas en los mismos, deberán asumir el compromiso de una aportación similar.

En ese sentido, el proyecto aprobado para esta Fiscalía General se relaciona con la modalidad 2 consistente en “Diseño e implementación de un plan emergente para el acceso a la justicia con acciones para abatir el rezago de las carpetas de investigación en los delitos de violación simple y equiparada, lesiones dolosas, abuso sexual, violencia contra la mujer, tentativa de feminicidio, feminicidio y homicidio doloso de mujeres y niñas”; por lo que esta Fiscalía General del Estado de Morelos, debe efectuar una aportación de \$1,811,000.00 (Un millón ochocientos once mil pesos 00/100 M.N.), esto es, una cantidad similar a la aprobada a través del subsidio federal, a favor de este organismo constitucional para la ejecución del citado proyecto.

Por lo anterior, la Fiscalía General del Estado de Morelos aportará para el ejercicio fiscal 2021, en conjunto, para el Fondo de Aportaciones para la Seguridad Pública de los Estados y del Distrito Federal (FASP) y el desarrollo del proyecto AVGM/MOR/M2/FGEM/47, aprobado por la CONAVIM, un total de \$13,691,122.55 (Trece millones seiscientos noventa y un mil ciento veintidós pesos 55/100 M.N.), cantidad que se verá reflejada en la reducción de su presupuesto estatal autorizado mediante el ya referido Decreto número mil ciento cinco.

Por último, es menester señalar que la información presentada en el presente documento, concerniente al periodo de enero a junio de 2021, incluye además, la información financiera de la Fiscalía Especializada en Combate a la Corrupción del Estado de Morelos, a efecto de dar cumplimiento al marco normativo correspondiente. Sin perjuicio de destacar que dicha Fiscalía, cuenta con autonomía técnica constitucional y de gestión en términos, a fin de salvaguardar toda imparcialidad en el desempeño de



sus actividades, así como las disposiciones presupuestales asignadas para ello, como integrante del Sistema Estatal Anticorrupción, de conformidad con el artículo 29 de la Ley Orgánica de la Fiscalía General del Estado de Morelos.

La información financiera contenida en la presente Cuenta Pública se presenta a continuación atendiendo a los siguientes lineamientos:

## **OBJETO**

La Fiscalía General del Estado de Morelos tiene como función primordial la persecución de los delitos como una de las necesidades torales tanto del Estado como de la sociedad en general; teniendo como misión asumir el compromiso de brindar a la ciudadanía y población del estado de Morelos, la persecución del delito y atención a las víctimas de forma justa, pronta, transparente y apegada al marco legal. Se aspira también a ser una institución honesta, profesional, eficiente, eficaz, humana y confiable, que genere participación y confianza en la ciudadanía procurando justicia pronta, con estricto respeto a los derechos humanos, y garantías, comprometida con la comunidad morelense.

La Fiscalía General del Estado de Morelos, se sigue fortaleciendo como organismo constitucional autónomo, apostando por la formación interna y fortalecimiento de su normativa y los valores institucionales, a efecto de lograr una institución especializada y sólida, para cumplir con las expectativas de los morelenses.

## **MARCO JURÍDICO APLICABLE**

- Constitución Política de los Estados Unidos Mexicanos;

- Constitución Política del Estado Libre y Soberano de Morelos;
- Ley General de Contabilidad Gubernamental;
- Ley de Disciplina Financiera de las Entidades Federativas y los Municipios;
- Ley del Impuesto Sobre la Renta;
- Ley Federal de Presupuesto y Responsabilidad Hacendaria;
- Ley de Presupuesto, Contabilidad y Gasto Público del Estado de Morelos;
- Ley Orgánica de la Fiscalía General del Estado de Morelos;
- Reglamento de la Ley Orgánica de la Fiscalía General del Estado de Morelos;
- Reglamento Interior de la Fiscalía Especializada en Combate a la
- Lineamientos generales y normas emitidos por el Consejo Nacional de Armonización Contable (CONAC).

## **CONSIDERACIONES FISCALES**

La Fiscalía General, tiene como régimen registrado de personas morales, cuyo registro federal de contribuyentes es: FGE1807117L2. Ello, de acuerdo con la normativa vigente, así como con las atribuciones fiscales y de retenciones que se establecen en la Resolución Miscelánea Fiscal respectiva al ejercicio corriente.

## **FUNDAMENTO DE INFORMACIÓN FINANCIERA**

Conforme a la Ley General de Contabilidad Gubernamental y los procesos de armonización contable, es responsabilidad de los entes públicos, en este caso, del órgano autónomo, emitir los Estados Financieros a partir del ejercicio fiscal de 2010.

También, de acuerdo con lo dispuesto por la normas publicadas por el Consejo Nacional de Armonización Contable (CONAC), las cuales establecen los criterios generales que rigen la contabilidad gubernamental y la emisión de información financiera de los entes públicos con el fin de lograr su adecuada armonización.

La aplicación de la contabilidad gubernamental facilita el registro y la fiscalización de los activos, pasivos, ingresos y gastos; asimismo, contribuye a medir la eficacia económica y eficiencia del gasto e ingresos de la Fiscalía General del Estado de Morelos.

## ÍNDICE

### **Información contable:**

Estado de actividades

Estado de situación financiera

Estado de situación financiera detallado LDF

Estado de cambios en la situación financiera

Estado analítico del activo

Estado analítico de la deuda y otros pasivos

Informe analítico de la deuda pública y otros pasivos LDF

Informe analítico de obligaciones diferentes de financiamientos LDF

Estado de variación de la hacienda pública

Estado de flujos de efectivo

Informe de pasivos contingentes

Notas a los estados financieros

### **Información presupuestaria:**

Balance presupuestario LDF

Estado analítico de ingresos

Estado analítico de ingresos detallado LDF

Estado analítico del ejercicio del presupuesto de egresos:

- Clasificación por objeto del gasto. Clasificación por objeto del gasto LDF
- Clasificación administrativa
- Clasificación administrativa LDF
- Clasificación funcional
- Clasificación funcional LDF
- Clasificación de servicios personales por categoría
- Clasificación económica

Endeudamiento neto

Intereses de la deuda

Flujo de fondos

**Información programática:**

Gasto por categoría programática

Indicadores de postura fiscal

Programas y proyectos de inversión

Indicadores de resultados

**Anexos:**

Relación de bienes muebles

Relación de bienes inmuebles

Relación de cuentas bancarias productivas específicas

Relación de esquemas bursátiles y de coberturas financieras





# Información Contable

CUENTA PÚBLICA  
FISCALÍA GENERAL DEL ESTADO DE MORELOS  
ENERO - JUNIO

2021





Fiscalía General del Estado de Morelos  
Estado de Actividades  
Del 1 de enero al 30 de junio de 2020 y 2021  
(Pesos)



Concepto	2021	2020	Concepto	2021	2020
<b>INGRESOS Y OTROS BENEFICIOS</b>			<b>GASTOS Y OTRAS PÉRDIDAS</b>		
<i>Ingresos de la Gestión</i>			<i>Gastos de Funcionamiento</i>		
Impuestos	7,903,402	4,117,155	Servicios Personales	304,912,758	290,780,052
Cuotas y Aportaciones de Seguridad Social	-	-	Materiales y Suministros	248,351,669	234,060,838
Contribuciones de Mejoras	-	-	Servicios Generales	20,909,340	17,902,604
Derechos	-	-		35,651,749	38,816,610
Productos	754,884	960,133	<i>Transferencias, Asignaciones, Subsidios y Otras Ayudas</i>	1,084,345	110,729
Aprovechamientos	-	-	Transferencias Internas y Asignaciones al Sector Público	-	-
Ingresos por Venta de Bienes y Prestación de Servicios	7,148,518	3,157,022	Transferencias al Resto del Sector Público	-	-
			Subsidios y Subvenciones	-	-
<i>Participaciones, Aportaciones, Convenios, Incentivos Derivados de la Colaboración Fiscal, Fondos Distintos de Aportaciones, Transferencias, Asignaciones, Subsidios y Subvenciones, y Pensiones y Jubilaciones</i>	359,641,682	307,269,291	Ayudas Sociales	-	110,729
Participaciones, Aportaciones, Convenios, Incentivos Derivados de la Colaboración Fiscal y Fondos Distintos de Aportaciones	-	-	Pensiones y Jubilaciones	1,084,345	-
Transferencias, Asignaciones, Subsidios y Subvenciones, y Pensiones y Jubilaciones	359,641,682	307,269,291	Transferencias a Fideicomisos, Mandatos y Contratos Análogos	-	-
			Transferencias a la Seguridad Social	-	-
			Donativos	-	-
			Transferencias al Exterior	-	-
<i>Otros Ingresos y Beneficios</i>	803,383	491,431	<i>Participaciones y Aportaciones</i>	-	-
Ingresos Financieros	-	-	Participaciones	-	-
Incremento por Variación de Inventarios	-	-	Aportaciones	-	-
Disminución del Exceso de Estimaciones por Pérdida o Deterioro u Obsolescencia	-	-	Convenios	-	-
Disminución del Exceso de Provisiones	-	-	<i>Intereses, Comisiones y Otros Gastos de la Deuda Pública</i>	-	-
Otros Ingresos y Beneficios Varios	803,383	491,431	Intereses de la Deuda Pública	-	-
			Comisiones de la Deuda Pública	-	-
			Gastos de la Deuda Pública	-	-
			Costo por Coberturas	-	-
			Apoyos Financieros	-	-
<b>Total de Ingresos y Otros Beneficios</b>	<b>368,348,467</b>	<b>311,877,877</b>	<i>Otros Gastos y Pérdidas Extraordinarias</i>	-	-
			Estimaciones, Depreciaciones, Deterioros, Obsolescencia y Amortizaciones	-	-
			Provisiones	-	-
			Disminución de Inventarios	-	-
			Aumento por Insuficiencia de Estimaciones por Pérdida o Deterioro u Obsolescencia	-	-
			Aumento por Insuficiencia de Provisiones	-	-
			Otros Gastos	-	-
			<i>Inversión Pública</i>	-	-
			Inversión Pública no Capitalizable	-	-
			<b>Total de Gastos y Otras Pérdidas</b>	<b>305,997,103</b>	<b>290,890,781</b>
			<b>Resultados del Ejercicio (Ahorro/Desahorro)</b>	<b>62,351,364</b>	<b>20,987,096</b>

Bajo protesta de decir verdad declaramos que los Estados Financieros y sus notas, son razonablemente correctos y son responsabilidad del emisor.





Fiscalía General del Estado de Morelos  
Estado de Situación Financiera  
Al 30 de Junio de 2020 y 2021  
(Pesos)



CONCEPTO	Año		CONCEPTO	Año	
	2021	2020		2021	2020
<b>ACTIVO</b>			<b>PASIVO</b>		
<b>Activo Circulante</b>			<b>Pasivo Circulante</b>		
Efectivo y Equivalentes	67,404,030	58,303,922	Cuentas por Pagar a Corto Plazo	19,947,364	11,555,974
Derechos a Recibir Efectivo o Equivalentes	129,823,797	134,818,983	Documentos por Pagar a Corto Plazo	-	-
Derechos a Recibir Bienes o Servicios	12,725,585	13,335,083	Porción a Corto Plazo de la Deuda Pública a Largo Plazo	-	-
Inventarios	-	-	Títulos y Valores a Corto Plazo	-	-
Almacenes	-	-	Pasivos Diferidos a Corto Plazo	-	-
Estimación por Pérdida o Deterioro de Activos Circulantes	-	-	Fondos y Bienes de Terceros en Garantía y/o Administración a Corto Plazo	-	-
Otros Activos Circulantes	-	-	Provisiones a Corto Plazo	-	-
<b>Total de Activos Circulantes</b>	<b>209,953,412</b>	<b>206,457,988</b>	Otros Pasivos a Corto Plazo	-	-
			<b>Total de Pasivos Circulantes</b>	<b>19,947,364</b>	<b>11,555,974</b>
<b>Activo No Circulante</b>			<b>Pasivo No Circulante</b>		
Inversiones Financieras a Largo Plazo	-	-	Cuentas por Pagar a Largo Plazo	-	-
Derechos a Recibir Efectivo o Equivalentes a Largo Plazo	-	-	Documentos por Pagar a Largo Plazo	-	-
Bienes Inmuebles, Infraestructura y Construcciones en Proceso	486,806,459	94,765,742	Deuda Pública a Largo Plazo	-	-
Bienes Muebles	62,821,551	58,129,821	Pasivos Diferidos a Largo Plazo	-	-
Activos Intangibles	428,821	191,543	Fondos y Bienes de Terceros en Garantía y/o en Administración a Largo Plazo	-	-
Depreciación, Deterioro y Amortización Acumulada de Bienes	-	-	Provisiones a Largo Plazo	-	-
Activos Diferidos	-	-			
Estimación por Pérdida o Deterioro de Activos no Circulantes	-	-	<b>Total de Pasivos No Circulantes</b>	<b>-</b>	<b>-</b>
Otros Activos no Circulantes	-	-			
<b>Total de Activos No Circulantes</b>	<b>550,056,831</b>	<b>153,087,106</b>	<b>Total del Pasivo</b>	<b>19,947,364</b>	<b>11,555,974</b>
<b>Total del Activo</b>	<b>760,010,243</b>	<b>359,545,094</b>	<b>HACIENDA PÚBLICA / PATRIMONIO</b>		
			<b>Hacienda Pública / Patrimonio Contribuido</b>	<b>299,192,000</b>	-
			Aportaciones	-	-
			Donaciones de Capital	-	-
			Actualización de la Hacienda Pública / Patrimonio	299,192,000	-
			<b>Hacienda Pública / Patrimonio Generado</b>	<b>440,870,879</b>	<b>347,989,120</b>
			Resultados del Ejercicio (Ahorro / Desahorro)	62,351,364	20,987,096
			Resultados de Ejercicios Anteriores	379,059,596	328,199,556
			Revalúos	-	-
			Reservas	-	-
			Rectificaciones de Resultados de Ejercicios Anteriores	(540,081)	(1,197,532)
			<b>Exceso o Insuficiencia en la Actualización de la Hacienda Pública / Patrimonio</b>	<b>-</b>	<b>-</b>
			Resultado por Posición Monetaria	-	-
			Resultado por Tenencia de Activos no Monetarios	-	-
			<b>Total Hacienda Pública / Patrimonio</b>	<b>740,062,879</b>	<b>347,989,120</b>
			<b>Total del Pasivo y Hacienda Pública / Patrimonio</b>	<b>760,010,243</b>	<b>359,545,094</b>

Bajo protesta de decir verdad declaramos que los Estados Financieros y sus notas, son razonablemente correctos y son responsabilidad del emisor.



Fiscalía General del Estado de Morelos  
Estado de Situación Financiera Detallado - LDF  
Al 31 de diciembre de 2020 y al 30 de junio de 2021  
(Pesos)



CONCEPTO	30 de junio 2021	31 de diciembre 2020	30 de junio 2021	31 de diciembre 2020
<b>ACTIVO</b>				
<b>Activo Circulante</b>				
Efectivo y Equivalentes	<b>67,404,030</b>	<b>39,724,960</b>	<b>19,947,364</b>	<b>71,099,885</b>
Efectivo	120,000	20,000	574,302	38,217,360
Bancos/Tesorería	11,293,533	39,451,760	6,408,821	16,174,454
Bancos/Dependencias y Otros	-	-	239,914	-
Inversiones Temporales (Hasta 3 meses)	55,737,297	-	-	-
Fondos con Afectación Específica	253,200	253,200	1,256,974	1,256,974
Depósitos de Fondos de Terceros en Garantía y/o Admón.	-	-	11,458,566	15,448,296
Otros Efectivos y Equivalentes	-	-	-	-
Derechos a Recibir Efectivo o Equivalentes	<b>129,823,797</b>	<b>185,632,803</b>	<b>8,787</b>	<b>2,801</b>
Inversiones Financieras de Corto Plazo	-	-	-	-
Cuentas por Cobrar a Corto Plazo	127,602,064	183,219,450	-	-
Deudores Diversos por Cobrar a Corto Plazo	2,221,733	2,413,353	-	-
Ingresos por Recuperar a Corto Plazo	-	-	-	-
Deudores por Anticipos de la Tesorería a Corto Plazo	-	-	-	-
Préstamos Otorgados a Corto Plazo	-	-	-	-
Otros Derechos a Recibir Efectivo o Equiv. a Corto Plazo	-	-	-	-
Derechos a Recibir Bienes o Servicios	<b>12,725,585</b>	<b>7,198,624</b>	-	-
Ant. a Proveedores por Adq. de Bienes y Prest. de Serv. a Corto Plazo	-	-	-	-
Ant. a Proveedores por Adq. de Bienes Inm. y Muebles a Corto Plazo	-	-	-	-
Ant. a Proveedores por Adq. de Bienes Intangibles a Corto Plazo	-	-	-	-
Anticipo a Contratistas por Obras Públicas a Corto Plazo	12,725,585	7,198,624	-	-
Otros Derechos a Recibir Bienes o Servicios a Corto Plazo	-	-	-	-
Inventarios	-	-	-	-
Inventario de Mercancías para Venta	-	-	-	-
Inventario de Mercancías Terminadas	-	-	-	-
Inventario de Mercancías en Proceso de Elaboración	-	-	-	-
Inventario de Materias Primas, Mat. y Suministros para Producción	-	-	-	-
Bienes en Tránsito	-	-	-	-
Almacenes	-	-	-	-
Estimación por Pérdida o Deterioro de Activos Circulantes	-	-	-	-
Est. para Clas. Incobrables por Derechos a Recibir Efectivo o Equiv.	-	-	-	-
Estimación por Deterioro de Inventarios	-	-	-	-
Otros Activos Circulantes	-	-	-	-
Valores en Garantía	-	-	-	-
Bienes en Garantía (excluye depósitos de fondos)	-	-	-	-
Bienes Deriv. de Embargos, Decom., Aseguramientos y Dación en Pago	-	-	-	-
Adquisición con Fondos de Terceros	-	-	-	-
<b>Total de Activos Circulantes</b>	<b>209,953,412</b>	<b>232,556,387</b>	<b>19,947,364</b>	<b>71,099,885</b>
<b>PASIVO</b>				
<b>Pasivo Circulante</b>				
Cuentas por Pagar a Corto Plazo	-	-	-	-
Servicios Personales por Pagar a Corto Plazo	-	-	-	-
Proveedores por Pagar a Corto Plazo	-	-	-	-
Contratistas por Obras Públicas por Pagar a Corto Plazo	-	-	-	-
Participaciones y Aportaciones por Pagar a Corto Plazo	-	-	-	-
Transferencias Otorgadas por Pagar a Corto Plazo	-	-	-	-
Int., Comisiones y Otros Gastos de la Deuda Púb. por Pagar a Corto Plazo	-	-	-	-
Retenciones y Contribuciones por Pagar a Corto Plazo	-	-	-	-
Devoluciones de la Ley de Ingresos por Pagar a Corto Plazo	-	-	-	-
Otras Cuentas por Pagar a Corto Plazo	-	-	8,787	2,801
Documentos por Pagar a Corto Plazo	-	-	-	-
Documentos Comerciales por Pagar a Corto Plazo	-	-	-	-
Documentos con Contratistas por Obras Púb. por Pagar a Corto Plazo	-	-	-	-
Otros Documentos por Pagar a Corto Plazo	-	-	-	-
Porción a Corto Plazo de la Deuda Pública a Largo Plazo	-	-	-	-
Porción a Corto Plazo de la Deuda Pública	-	-	-	-
Porción a Corto Plazo de Arrendamiento Financiero	-	-	-	-
Títulos y Valores a Corto Plazo	-	-	-	-
Pasivos Diferidos a Corto Plazo	-	-	-	-
Ingresos Cobrados por Adelantado a Corto Plazo	-	-	-	-
Intereses Cobrados por Adelantado a Corto Plazo	-	-	-	-
Otros Pasivos Diferidos a Corto Plazo	-	-	-	-
Fondos y Bienes de Terceros en Garantía y/o Admón. a C. P.	-	-	-	-
Fondos en Garantía a Corto Plazo	-	-	-	-
Fondos en Administración a Corto Plazo	-	-	-	-
Fondos Contingentes a Corto Plazo	-	-	-	-
Fondos de Fideicomisos, Mandatos y Contratos Análogos a Corto Plazo	-	-	-	-
Otros Fondos de Terceros en Garantía y/o Administración a Corto Plazo	-	-	-	-
Valores y Bienes en Garantía a Corto Plazo	-	-	-	-
Provisiones a Corto Plazo	-	-	-	-
Provisión para Demandas y Juicios a Corto Plazo	-	-	-	-
Provisión para Contingencias a Corto Plazo	-	-	-	-
Otras Provisiones a Corto Plazo	-	-	-	-
Otros Pasivos a Corto Plazo	-	-	-	-
Ingresos por Clasificar	-	-	-	-
Recaudación por Participar	-	-	-	-
Otros Pasivos Circulantes	-	-	-	-
<b>Total de Pasivos Circulantes</b>	<b>209,953,412</b>	<b>232,556,387</b>	<b>19,947,364</b>	<b>71,099,885</b>



Fiscalía General del Estado de Morelos  
Estado de Situación Financiera Detallado - LDF  
Al 31 de diciembre de 2020 y al 30 de junio de 2021  
(Pesos)



CONCEPTO	30 de junio 2021	31 de diciembre 2020	CONCEPTO	30 de junio 2021	31 de diciembre 2020
<b>Activo No Circulante</b>			<b>Pasivo No Circulante</b>		
Inversiones Financieras a Largo Plazo	-	-	Cuentas por Pagar a Largo Plazo	-	-
Derechos a Recibir Efectivo o Equivalentes a Largo Plazo	-	-	Documentos por Pagar a Largo Plazo	-	-
Bienes Inmuebles, Infraestructura y Const. en Proceso	486,806,459	453,753,837	Deuda Pública a Largo Plazo	-	-
Bienes Muebles	62,821,551	62,512,045	Pasivos Diferidos a Largo Plazo	-	-
Activos Intangibles	428,821	359,221	Fdos. y Bienes de Terceros en Garantía y/o en Admón. a L.P.	-	-
Depreciación, Deterioro y Amortización Acumulada de Bienes	-	-	Provisiones a Largo Plazo	-	-
Activos Diferidos	-	-	<b>Total de Pasivos No Circulantes</b>	-	-
Estimación por Pérdida o Deterioro de Activos no Circulantes	-	-	<b>Total del Pasivo</b>	<b>19,947,364</b>	<b>71,099,885</b>
Otros Activos no Circulantes	-	-			
<b>Total de Activos No Circulantes</b>	<b>550,056,831</b>	<b>516,625,103</b>	<b>HACIENDA PÚBLICA / PATRIMONIO</b>		
			Hacienda Pública / Patrimonio Contribuido	299,192,000	299,192,000
			Aportaciones	-	-
			Donaciones de Capital	-	-
			Actualización de la Hacienda Pública / Patrimonio	299,192,000	299,192,000
			<b>Hacienda Pública / Patrimonio Generado</b>	<b>440,870,879</b>	<b>378,889,605</b>
			Resultados del Ejercicio (Ahorro / Desahorro)	62,351,364	51,308,296
			Resultados de Ejercicios Anteriores	379,059,596	328,119,191
			Revalúos	-	-
			Reservas	-	-
			Rectificaciones de Resultados de Ejercicios Anteriores	(540,081)	(537,882)
			<b>Exceso o Insuficiencia en la Actualización de la Hacienda Pública / Patrimonio</b>	<b>-</b>	<b>-</b>
			Resultado por Posición Monetaria	-	-
			Resultado por Tenencia de Activos no Monetarios	-	-
			<b>Total Hacienda Pública / Patrimonio</b>	<b>740,062,879</b>	<b>678,081,605</b>
			<b>Total del Pasivo y Hacienda Pública / Patrimonio</b>	<b>760,010,243</b>	<b>749,181,490</b>

Bajo protesta de decir verdad declaramos que los Estados Financieros y sus notas, son razonablemente correctos y son responsabilidad del emisor.



Fiscalía General del Estado de Morelos  
Estado de Cambios en la Situación Financiera  
Del 1 de enero al 30 de junio de 2021  
(Pesos)



Concepto	Origen	Aplicación	Concepto	Origen	Aplicación
<b>ACTIVO</b>	<b>55,809,006</b>	<b>66,637,759</b>	<b>PASIVO</b>	-	<b>51,152,521</b>
<b>Activo Circulante</b>	<b>55,809,006</b>	<b>33,206,031</b>	<b>Pasivo Circulante</b>	-	<b>51,152,521</b>
Efectivo y Equivalentes	-	27,679,070	Cuentas por Pagar a Corto Plazo	-	51,152,521
Derechos a Recibir Efectivo o Equivalentes	55,809,006	-	Documentos por Pagar a Corto Plazo	-	-
Derechos a Recibir Bienes o Servicios	-	5,526,961	Porción a Corto Plazo de la Deuda Pública a Largo Plazo	-	-
Inventarios	-	-	Títulos y Valores a Corto Plazo	-	-
Almacenes	-	-	Pasivos Diferidos a Corto Plazo	-	-
Estimación por Pérdida o Deterioro de Activos Circulantes	-	-	Fdos. y Bienes de Terceros en Garantía y/o Admón. a C. P.	-	-
Otros Activos Circulantes	-	-	Provisiones a Corto Plazo	-	-
<b>Activo No Circulante</b>	-	<b>33,431,728</b>	Otros Pasivos a Corto Plazo	-	-
Inversiones Financieras a Largo Plazo	-	-	<b>Pasivo No Circulante</b>	-	-
Derechos a Recibir Efectivo o Equivalentes a Largo Plazo	-	-	Cuentas por Pagar a Largo Plazo	-	-
Bienes Inmuebles, Infraestructura y Constr. en Proceso	-	33,052,622	Documentos por Pagar a Largo Plazo	-	-
Bienes Muebles	-	309,506	Deuda Pública a Largo Plazo	-	-
Activos Intangibles	-	69,600	Pasivos Diferidos a Largo Plazo	-	-
Depreciación, Deterioro y Amort. Acumulada de Bienes	-	-	Fdos. y Bienes de Terceros en Garantía y/o Admón. a L. P.	-	-
Activos Diferidos	-	-	Provisiones a Largo Plazo	-	-
Est. por Pérdida o Deterioro de Activos no Circulantes	-	-	<b>HACIENDA PÚBLICA / PATRIMONIO</b>	<b>61,983,473</b>	<b>2,199</b>
Otros Activos no Circulantes	-	-	<i>Hacienda Pública / Patrimonio Contribuido</i>	-	-
			Aportaciones	-	-
			Donaciones de Capital	-	-
			Actualización de la Hacienda Pública / Patrimonio	-	-
			<b>Hacienda Pública / Patrimonio Generado</b>	<b>61,983,473</b>	<b>2,199</b>
			Resultados del Ejercicio (Ahorro / Desahorro)	11,043,068	-
			Resultados de Ejercicios Anteriores	50,940,405	-
			Revalúos	-	-
			Reservas	-	-
			Rectificaciones de Resultados de Ejercicios Anteriores	-	2,199
			<b>Exceso o Insuficiencia en la Actualización de la Hacienda Pública / Patrimonio</b>	-	-
			Resultado por Posición Monetaria	-	-
			Resultado por Tenencia de Activos no Monetarios	-	-

Bajo protesta de decir verdad declaramos que los Estados Financieros y sus notas, son razonablemente correctos y son responsabilidad del emisor.



Fiscalía General del Estado de Morelos  
Estado Analítico del Activo  
Del 1 de enero al 30 junio de 2021  
(Pesos)



Concepto	Saldo Inicial 1	Cargos del Periodo 2	Abonos del Periodo 3	Saldo Final 4 = (1 + 2 - 3)	Variación del Periodo (4 - 1)
<b>ACTIVO</b>	<b>749,181,490</b>	<b>1,928,792,623</b>	<b>1,917,963,870</b>	<b>760,010,243</b>	<b>10,828,753</b>
<b>Activo Circulante</b>	<b>232,556,387</b>	<b>1,895,360,895</b>	<b>1,917,963,870</b>	<b>209,953,412</b>	<b>(22,602,975)</b>
Efectivo y Equivalentes	39,724,960	1,510,025,385	1,482,346,315	67,404,030	27,679,070
Derechos a Recibir Efectivo o Equivalentes	185,632,803	370,692,718	426,501,724	129,823,797	(55,809,006)
Derechos a Recibir Bienes o Servicios	7,198,624	14,642,792	9,115,831	12,725,585	5,526,961
Inventarios	-	-	-	-	-
Almacenes	-	-	-	-	-
Estimación por Pérdida o Deterioro de Activos Circulantes	-	-	-	-	-
Otros Activos Circulantes	-	-	-	-	-
<b>Activo No Circulante</b>	<b>516,625,103</b>	<b>33,431,728</b>	-	<b>550,056,831</b>	<b>33,431,728</b>
Inversiones Financieras a Largo Plazo	-	-	-	-	-
Derechos a Recibir Efectivo o Equivalentes a Largo Plazo	-	-	-	-	-
Bienes Inmuebles, Infraestructura y Constr. en Proceso	453,753,837	33,052,622	-	486,806,459	33,052,622
Bienes Muebles	62,512,045	309,506	-	62,821,551	309,506
Activos Intangibles	359,721	69,600	-	428,821	69,600
Depreciación, Deterioro y Amort. Acumulada de Bienes	-	-	-	-	-
Activos Diferidos	-	-	-	-	-
Est. por Pérdida o Deterioro de Activos no Circulantes	-	-	-	-	-
Otros Activos no Circulantes	-	-	-	-	-

Bajo protesta de decir verdad declaramos que los Estados Financieros y sus notas, son razonablemente correctos y son responsabilidad del emisor.



Fiscalía General del Estado de Morelos  
Estado Analítico de la Deuda y Otros Pasivos  
Del 1 de enero al 30 de junio de 2021  
(Pesos)



Denominación de las Deudas	Moneda de Contratación	Institución o País Acreedor	Saldo Inicial del Periodo	Saldo Final del Periodo
<b>DEUDA PÚBLICA</b>				
<b>Corto Plazo</b>				
<b>Deuda Interna</b>	Pesos		-	-
Instituciones de Crédito			-	-
Títulos y Valores			-	-
Arrendamientos Financieros			-	-
<b>Deuda Externa</b>	Pesos		-	-
Organismos Financieros Internacionales			-	-
Deuda Bilateral			-	-
Títulos y Valores			-	-
Arrendamientos Financieros			-	-
<i>Subtotal a Corto Plazo</i>			-	-
<b>Largo Plazo</b>				
<b>Deuda Interna</b>	Pesos		-	-
Instituciones de Crédito			-	-
Títulos y Valores			-	-
Arrendamientos Financieros			-	-
<b>Deuda Externa</b>	Pesos		-	-
Organismos Financieros Internacionales			-	-
Deuda Bilateral			-	-
Títulos y Valores			-	-
Arrendamientos Financieros			-	-
<i>Subtotal a Largo Plazo</i>			-	-
<b>Otros Pasivos</b>			71,099,885	19,947,364
<b>Total Deuda y Otros Pasivos</b>			<b>71,099,885</b>	<b>19,947,364</b>

Bajo protesta de decir verdad declaramos que los Estados Financieros y sus notas, son razonablemente correctos y son responsabilidad del emisor.



Fiscalía General del Estado de Morelos  
Informe Analítico de la Deuda Pública y Otros Pasivos - LDF  
Del 1 de enero al 30 junio de 2021  
(Pesos)



Denominación de la Deuda Pública y Otros Pasivos	Saldo al 31 de Diciembre de 2020	Disposiciones del Periodo	Amortizaciones del Periodo	Revaluaciones, Reclasificaciones y Otros Ajustes	Saldo Final del Periodo	Pago de Intereses del Periodo	Pago de Comisiones y demás costos asociados durante el Periodo
<b>Deuda Pública</b>	-	-	-	-	-	-	-
<b>Corto Plazo</b>	-	-	-	-	-	-	-
<i>Instituciones de Crédito</i>	-	-	-	-	-	-	-
<i>Títulos y Valores</i>	-	-	-	-	-	-	-
<i>Arrendamientos Financieros</i>	-	-	-	-	-	-	-
<b>Largo Plazo</b>	-	-	-	-	-	-	-
<i>Instituciones de Crédito</i>	-	-	-	-	-	-	-
<i>Títulos y Valores</i>	-	-	-	-	-	-	-
<i>Arrendamientos Financieros</i>	-	-	-	-	-	-	-
<b>Otros Pasivos</b>	71,099,885	-	-	-	19,947,364	-	-
<b>Total de la Deuda Pública y Otros Pasivos</b>	71,099,885	-	-	-	19,947,364	-	-
<b>Deuda Contingente<sup>1</sup> (Informativo)</b>							
Deuda Contingente 1	-	-	-	-	-	-	-
Deuda Contingente 2	-	-	-	-	-	-	-
Deuda Contingente xx	-	-	-	-	-	-	-
<b>Valor de Instrumentos Bono Cupón Cero<sup>2</sup></b>							
Instrumento Bono Cupón Cero 1	-	-	-	-	-	-	-
Instrumento Bono Cupón Cero 2	-	-	-	-	-	-	-
Instrumento Bono Cupón Cero 3	-	-	-	-	-	-	-

1 Se refiere a cualquier Financiamiento sin fuente o garantía de pago definida, que sea asumida de manera solidaria o subsidiaria por las Entidades Federativas con sus Municipios, organismos descentralizados y empresas de participación estatal mayoritaria y fideicomisos, locales o municipales, y por los Municipios con sus respectivos organismos descentralizados y empresas de participación municipal mayoritaria.

2 Se refiere al valor del Bono Cupón Cero que respalda el pago de los créditos asociados al mismo (Activo).

Obligaciones a Corto Plazo	Monto Contratado	Plazo Pactado	Tasa de Interés	Comisiones y Costos Relacionados	Tasa Efectiva
<b>Obligaciones a Corto Plazo (Informativo)</b>					
Crédito 1	-	-	-	-	-
Crédito 2	-	-	-	-	-
Crédito xx	-	-	-	-	-

Bajo protesta de decir verdad declaramos que los Estados Financieros y sus notas, son razonablemente correctos y son responsabilidad del emisor.



Fiscalía General del Estado de Morelos  
Informe Analítico de Obligaciones Diferentes de Financiamientos - LDF  
Del 1 de enero al 30 junio de 2021  
(Pesos)



Denominación de las Obligaciones Diferentes de Financiamiento	Fecha del Contrato	Fecha de inicio de operación del proyecto	Fecha de vencimiento	Monto de la inversión pactado	Plazo pactado	Monto promedio mensual del pago de la contraprestación	Monto promedio mensual del pago de la contraprestación correspondiente al pago de inversión	Monto pagado de la inversión al 30 de junio de 2021	Monto pagado de la inversión actualizado al 30 de junio de 2021	Saldo pendiente por pagar de la inversión al 30 de junio de 2021
<b>Asociaciones Público Privadas (APP's)</b>				-		-		-	-	-
APP 1				-		-		-	-	-
APP 2				-		-		-	-	-
APP 3				-		-		-	-	-
APP xx				-		-		-	-	-
<b>Otros Instrumentos</b>				-		-		-	-	-
Otro Instrumento 1				-		-		-	-	-
Otro Instrumento 2				-		-		-	-	-
Otro Instrumento 3				-		-		-	-	-
Otro Instrumento xx				-		-		-	-	-
<b>Total de Obligaciones Diferentes de Financiamiento</b>				-		-		-	-	-

NO APLICA

Bajo protesta de decir verdad declaramos que los Estados Financieros y sus notas, son razonablemente correctos y son responsabilidad del emisor.





Fiscalía General del Estado de Morelos  
Estado de Variación en la Hacienda Pública  
Del 1 de enero al 30 junio de 2021  
(Pesos)



Concepto	Hacienda Pública/Patrimonio Contribuido	Hacienda Pública/Patrimonio Generado de Ejercicios Anteriores	Hacienda Pública/Patrimonio Generado del Ejercicio	Exceso o Insuficiencia en la Actualización de la Hacienda Pública / Patrimonio	TOTAL
<b>Hacienda Pública / Patrimonio Contribuido Neto de 2020</b>	<b>299,192,000</b>	-	-	-	<b>299,192,000</b>
Aportaciones	-	-	-	-	-
Donaciones de Capital	-	-	-	-	-
Actualización de la Hacienda Pública / Patrimonio	299,192,000	-	-	-	299,192,000
<b>Hacienda Pública / Patrimonio Generado Neto de 2020</b>	-	<b>327,581,309</b>	<b>51,308,296</b>	-	<b>378,889,605</b>
Resultados del Ejercicio (Ahorro / Desahorro)	-	-	51,308,296	-	51,308,296
Resultados de Ejercicios Anteriores	-	328,119,191	-	-	328,119,191
Revalúos	-	-	-	-	-
Reservas	-	-	-	-	-
Rectificaciones de Resultados de Ejercicios Anteriores	-	(537,882)	-	-	(537,882)
<b>Exceso o Insuficiencia en la Actualización de la Hacienda Pública / Patrimonio Neto de 2020</b>	-	-	-	-	-
Resultado por Posición Monetaria	-	-	-	-	-
Resultado por Tenencia de Activos no Monetarios	-	-	-	-	-
<b>Hacienda Pública / Patrimonio Neto Final de 2020</b>	<b>299,192,000</b>	<b>327,581,309</b>	<b>51,308,296</b>	-	<b>678,081,605</b>
<b>Cambios en la Hacienda Pública / Patrimonio Contribuido Neto de 2021</b>	-	-	-	-	-
Aportaciones	-	-	-	-	-
Donaciones de Capital	-	-	-	-	-
Actualización de la Hacienda Pública / Patrimonio	-	-	-	-	-
<b>Variaciones de la Hacienda Pública / Patrimonio Generado Neto de 2021</b>	-	<b>50,940,405</b>	<b>11,040,869</b>	-	<b>61,981,274</b>
Resultados del Ejercicio (Ahorro / Desahorro)	-	-	62,351,364	-	62,351,364
Resultados de Ejercicios Anteriores	-	50,940,405	(51,308,296)	-	(367,891)
Revalúos	-	-	-	-	-
Reservas	-	-	-	-	-
Rectificaciones de Resultados de Ejercicios Anteriores	-	-	(2,199)	-	(2,199)
<b>Cambios en el Exceso o Insuficiencia en la Actualización de la Hacienda Pública / Patrimonio Neto de 2021</b>	-	-	-	-	-
Resultado por Posición Monetaria	-	-	-	-	-
Resultado por Tenencia de Activos no Monetarios	-	-	-	-	-
<b>Hacienda Pública / Patrimonio Neto Final de 2021</b>	<b>299,192,000</b>	<b>378,521,714</b>	<b>62,349,165</b>	-	<b>740,062,879</b>

Bajo protesta de decir verdad declaramos que los Estados Financieros y sus notas, son razonablemente correctos y son responsabilidad del emisor.



Fiscalía General del Estado de Morelos  
Estado de Flujos de Efectivo  
Del 1 de enero al 30 de junio de 2020 y 2021  
(Pesos)



Concepto		2021	2020	Concepto		2021	2020
<b>Flujos de Efectivo de las Actividades de Operación</b>				<b>Flujos de Efectivo de las Actividades de Inversión</b>			
<b>Origen</b>		<b>363,622,089</b>	<b>306,856,805</b>	<b>Origen</b>		<b>33,431,727</b>	<b>33,668,942</b>
Impuestos		-	-	Bienes Inmuebles; Infraestructura y Construcciones en Proceso		-	-
Cuotas y Aportaciones de Seguridad Social		-	-	Bienes Muebles		-	-
Contribuciones de Mejoras		-	-	Otros Orígenes de Inversión		-	-
Derechos		-	-	<b>Aplicación</b>		<b>33,052,622</b>	<b>29,196,471</b>
Productos		754,884	960,133	Bienes Inmuebles; Infraestructura y Construcciones en Proceso		379,105	4,197,110
Aprovechamientos		-	-	Bienes Muebles		-	275,361
Ingresos por Venta de Bienes y Prestación de Servicios		7,148,518	3,648,453	Otras Aplicaciones de Inversión		-	-
Participaciones, Aportaciones, Convenios, Incentivos Derivados de la Colaboración Fiscal y Fondos Distintos de Aportaciones		-	-	<b>Flujos Netos de Efectivo por Actividades de Inversión</b>		<b>(33,431,727)</b>	<b>(33,668,942)</b>
Transferencias, Asignaciones, Subsidios y Subvenciones, y Pensiones y Jubilaciones		355,718,687	295,981,359	<b>Flujo de Efectivo de las Actividades de Financiamiento</b>			
Otros Orígenes de Operación		-	6,266,860	<b>Origen</b>			
<b>Aplicación</b>		<b>302,511,292</b>	<b>287,528,141</b>	Endeudamiento Neto		-	-
Servicios Personales		248,054,728	234,060,838	Interno		-	-
Materiales y Suministros		18,178,664	15,254,748	Externo		-	-
Servicios Generales		33,836,046	38,101,826	Otros Orígenes de Financiamiento		-	-
Transf. Internas y Asignaciones al Sector Público		-	-	<b>Aplicación</b>			
Transferencias al resto del Sector Público		-	-	Servicios de la Deuda		-	-
Subsidios y Subvenciones		-	-	Interno		-	-
Ayudas Sociales		1,084,345	110,729	Externo		-	-
Pensiones y Jubilaciones		-	-	Otras Aplicaciones de Financiamiento		-	-
Transf. a Fidelcomisos, Mandatos y Contratos Análogos		-	-	<b>Flujos Netos de Efectivo por Actividades de Financiamiento</b>			
Transferencias a la Seguridad Social		-	-	<b>Incremento/Disminución Neta en el Efectivo y Equivalentes al Efectivo</b>		<b>27,679,070</b>	<b>(14,340,278)</b>
Donativos		-	-	<b>Efectivo y Equivalentes al Efectivo al Inicio del Ejercicio</b>		<b>39,724,960</b>	<b>72,644,200</b>
Transferencias al Exterior		-	-	<b>Efectivo y Equivalentes al Efectivo al Final del Ejercicio</b>		<b>67,404,030</b>	<b>58,303,922</b>
Participaciones		-	-				
Aportaciones		-	-				
Convenios		-	-				
Otras Aplicaciones de Operación		1,357,509	-				
<b>Flujos Netos de Efectivo por Actividades de Operación</b>		<b>61,110,797</b>	<b>19,328,664</b>				

Bajo protesta de decir verdad declaramos que los Estados Financieros y sus notas, son razonablemente correctos y son responsabilidad del emisor.





# Informe sobre Pasivos Contingentes

CUENTA PÚBLICA  
FISCALÍA GENERAL DEL ESTADO DE MORELOS  
ENERO - JUNIO

2021





**FISCALÍA GENERAL DEL ESTADO DE MORELOS**  
Informe sobre Pasivos Contingentes  
Al 30 de junio de 2021

RELACION DE DEMANDAS								
NÚMERO DE EXPEDIENTE	TIPO DE JUICIO	AUTORIDAD ANTE LA QUE SE GESTIONA	ACCIÓN INTENTADA	PARTES	ESTADO PROCESAL	MONTO DEMANDADO O GENERADO	FECHA DE LA DEMANDA	OBSERVACIONES
<b>FUENTE: COORDINACIÓN GENERAL JURÍDICA</b>								
TJA/5aS/098/17	Administrativo	Tribunal de Justicia Administrativa del Estado de Morelos	La terminación injustificada de la relación administrativa. La nulidad de cualquier renuncia voluntaria. La omisión de pagar las prestaciones que le corresponden. La imposición de jornadas extraordinarias de trabajo. La determinación de haber quitado el bono quincenal. Omisión de pagar vacaciones.	Anidhee Alvear Rodríguez	Amparo	792,586.52	18-may-17	La resolución de 14 de agosto de 2019, condenó al pago por concepto de aguinaldo, vacaciones y prima vacacional proporcional de enero a marzo 2017, y prima de antigüedad.
TJA/2aS/129/2018	Administrativo	Tribunal de Justicia Administrativa del Estado de Morelos	Declaración de beneficiarios, de cujus Pedro Jiménez Martínez	Blanca Elsa López Huesca	Desahogo de pruebas	124,096.96	24-ago-18	
TJA/1aS/278/2018	Administrativo	Tribunal de Justicia Administrativa del Estado de Morelos	La omisión en el pago de las prestaciones de seguro de vida por muerte ocasionada por riesgo de trabajo, el apoyo de gastos funerarios y la indemnización de muerte por riesgo de trabajo de Uziel Isai Flores Villares.	Cristina Bonilla González	Reposición de juicio	26,659.60	14-ene-19	
TJA/1aS/157/2019	Administrativo	Tribunal de Justicia Administrativa del Estado de Morelos	La resolución negativa ficta, recaída al escrito de fecha 18 de enero de 2019, promovido por el suscrito en 21 de enero 2019. Homologación salarial.	Ignacio Mora Pedroza	Amparo	190,645.84	18-sep-19	El monto de la homologación que demanda es de \$38,436.68
TJA/1aS/159/2019	Administrativo	Tribunal de Justicia Administrativa del Estado de Morelos	La resolución negativa ficta, recaída al escrito de fecha 18 de enero de 2019, promovido por el suscrito en 21 de enero 2019. Homologación salarial.	George Reyes Ordoñez	Amparo	243,828.79	18-sep-19	



FISCALÍA GENERAL DEL ESTADO DE MORELOS  
Informe sobre Pasivos Contingentes  
Al 30 de junio de 2021

RELACION DE DEMANDAS								
NÚMERO DE EXPEDIENTE	TIPO DE JUICIO	AUTORIDAD ANTE LA QUE SE GESTIONA	ACCIÓN INTENTADA	PARTES	ESTADO PROCESAL	MONTO DEMANDADO O GENERADO	FECHA DE LA DEMANDA	OBSERVACIONES
<b>FUENTE: COORDINACIÓN GENERAL JURÍDICA</b>								
TJA/4aSERAJRAE M-059/2019	Administrativo	Tribunal de Justicia Administrativa del Estado de Morelos	La destitución, remoción, cese o baja definitiva del cargo desde el 07 de octubre de 2019.	Armando Ocampo Leyva	Desahogo de pruebas	624,640.78	05-dic-19	
TJA/2aS/135/2019	Administrativo	Tribunal de Justicia Administrativa del Estado de Morelos	La resolución negativa ficta recaída al escrito de 18 de enero de 2019. Solicitud de pago de nómina.	Luis Antonio Garza Martínez	Amparo	141,357.54	11-jul-19	
TJA/1aS/24/2019	Administrativo	Tribunal de Justicia Administrativa del Estado de Morelos	El no reconocimiento de cubrir la prestación laboral e integrar bono quincenal N2 a razón de \$5,000.00.	Héctor Barney Carrillo Anzúrez	Cierre de instrucción	165,000.00	18-feb-19	
TJA/4aSERAJRAE M-060/2019	Administrativo	Tribunal de Justicia Administrativa del Estado de Morelos	La destitución, remoción, cese o baja definitiva del cargo desde el 07 de octubre de 2019.	George Reyes Ordoñez	Desahogo de pruebas	624,640.78	05-dic-19	
TJA/4aSERAJRAE M-043/19	Administrativo	Tribunal de Justicia Administrativa del Estado de Morelos	La destitución del cargo que venía desempeñando como PIC, desde el 29 de junio de 2019.	Etanislado Garibo Casiano	Amparo	426,639.55	19-ago-19	
TJA/2aS/250/2019	Administrativo	Tribunal de Justicia Administrativa del Estado de Morelos	La negativa ficta respecto a la solicitud de que se pague el finiquito correspondiente de enero a marzo 2019 y prima de antigüedad por 22 años de servicio.	Andrés Vargas Damián	Amparo	9,251.00	29-oct-19	
TJA/4aSERAJRAE M-065/2019	Administrativo	Tribunal de Justicia Administrativa del Estado de Morelos	La destitución, remoción, cese, baja impuesta de forma ilegal y arbitraria por parte de las autoridades ordenadoras.	Victor Manuel Arreola Martínez	Desahogo de pruebas	624,640.78	15-ene-20	



**FISCALÍA GENERAL DEL ESTADO DE MORELOS**  
Informe sobre Pasivos Contingentes  
Al 30 de junio de 2021

RELACION DE DEMANDAS								
NÚMERO DE EXPEDIENTE	TIPO DE JUICIO	AUTORIDAD ANTE LA QUE SE GESTIONA	ACCIÓN INTENTADA	PARTES	ESTADO PROCESAL	MONTO DEMANDADO O GENERADO	FECHA DE LA DEMANDA	OBSERVACIONES
<b>FUENTE: COORDINACIÓN GENERAL JURÍDICA</b>								
TJA/3aS/06/2020	Administrativo	Tribunal de Justicia Administrativa del Estado de Morelos	La negativa ficta por la autoridad demandada respecto del oficio mediante el cual requiere el pago de sus quincenas y se le informe si ya se encuentra dado de baja. La negativa realizada de manera verbal por parte del Coordinador General de Administración, respecto a que se le reciba sus incapacidades.	Ignacio Mora Pedroza	Cierre de instrucción	325,314.96	07-feb-20	
TJA/5aSERA/JDAF-023/2020	Administrativo	Tribunal de Justicia Administrativa del Estado de Morelos	La declaración de afirmativa ficta, derivada de la falta de contestación de los escritos de petición presentados ante las autoridades responsables el 06 de agosto del 2020	Eric Varela Cruz	Desahogo de pruebas	446,938.57	24-sep-20	
TJA/1aS/94/2020	Administrativo	Tribunal de Justicia Administrativa del Estado de Morelos	La negativa ficta que se ha configurado respecto de la petición presentada el 23 de septiembre de 2019, relacionada con el recurso de reclamación patrimonial	René Flores Moreno	Cierre de instrucción	629,807.34	02-dic-20	
TJA/1aS/217/2020	Administrativo	Tribunal de Justicia Administrativa del Estado de Morelos	Omisión de pago de facturas	MPC Mantenimiento y Obra Civil S.A. de C.V.	Cierre de instrucción	220,004.90	18-nov-20	
TJA/3aS/89/2020	Administrativo	Tribunal de Justicia Administrativa del Estado de Morelos	La declaración de afirmativa ficta por cuanto a las peticiones del pago de prima de antigüedad	Mauro Torres Sánchez	Contestación	61,608.00	06-ago-20	
TJA/3aS/236/2020	Administrativo	Tribunal de Justicia Administrativa del Estado de Morelos	La omisión de cubrir el pago de la prima de antigüedad.	Carolina Miranda Vallejo	Contestación	51,750.02	26-feb-21	
TJA/5ªSERA/JRAE M-043/2020	Administrativo	Tribunal de Justicia Administrativa del Estado de Morelos	La destitución, remoción, cese o baja definitiva del cargo.	Zayra Janet Lulo Juan	Contestación	1,031,371.59	24-feb-21	





FISCALÍA GENERAL DEL ESTADO DE MORELOS  
Informe sobre Pasivos Contingentes  
Al 30 de junio de 2021

RELACIÓN DE DEMANDAS								
NÚMERO DE EXPEDIENTE	TIPO DE JUICIO	AUTORIDAD ANTE LA QUE SE GESTIONA	ACCIÓN INTENTADA	PARTES	ESTADO PROCESAL	MONTO DEMANDADO O GENERADO	FECHA DE LA DEMANDA	OBSERVACIONES
FUENTE: COORDINACIÓN GENERAL JURÍDICA								
TJA/3aS/13/2021	Administrativo	Tribunal de Justicia Administrativa del Estado de Morelos	La declaración de beneficiarios, del de cujus Jorge Rangel Martínez	Patricia Portillo Pérez	Contestación	36,772.08	12-mar-21	
TJA/3aS/19/2021	Administrativo	Tribunal de Justicia Administrativa del Estado de Morelos	La negativa y la falta de justicia pronta y expedita por parte de la autoridad responsable para entregar el finiquito solicitado mediante escrito de 02 de octubre de 2020	Rosario del Carmen Mendoza Rojas	Contestación	78,227.24	08-abr-21	
TJA/1aS/24/2021	Administrativo	Tribunal de Justicia Administrativa del Estado de Morelos	La negativa y omisión por parte de la Fiscalía General de dar cumplimiento al decreto mediante el cual se concede pensión por jubilación.	Jenny Flores Jiménez	Contestación	224,126.71	06-abr-21	
TJA/1aS/267/2020	Administrativo	Tribunal de Justicia Administrativa del Estado de Morelos	La omisión de cubrir el pago de prima de antigüedad	Nicolás Torcas Saavedra	Desahogo de pruebas	71,827.40	06-abr-21	
01/542/2018	Administrativo	Tribunal de Justicia Administrativa del Estado de Morelos	Pensión por cesantía en edad avanzada	Diana Carmina Segura Sotelo	Declina competencia el TECyA	29,454.72	28-abr-21	Mediante acuerdo de 03 de marzo de 2021 el Pleno del Tribunal de Justicia Administrativa aceptó la competencia para conocer del juicio.
TJA/2aS/86/2021	Administrativo	Tribunal de Justicia Administrativa del Estado de Morelos	El contenido del oficio FGE/CGA-DRH-461/03/2021 (pago de prima de antigüedad)	Joel Corral Irianda	Contestación	46,822.08	07-jun-21	



FISCALÍA GENERAL DEL ESTADO DE MORELOS  
Informe sobre Pasivos Contingentes  
Al 30 de junio de 2021

RELACIÓN DE DEMANDAS								
NÚMERO DE EXPEDIENTE	TIPO DE JUICIO	AUTORIDAD ANTE LA QUE SE GESTIONA	ACCIÓN INTENTADA	PARTES	ESTADO PROCESAL	MONTO DEMANDADO O GENERADO	FECHA DE LA DEMANDA	OBSERVACIONES
FUENTE: COORDINACIÓN GENERAL JURÍDICA								
01/267/2011	Laboral	Tribunal Estatal de Conciliación y Arbitraje	Despido injustificado y pago de prestaciones	Miguel Ángel Lara Cristóbal	Incidente de sustitución patronal (en ejecución de laudo)	\$70,686.30	30-jun-11	Pendiente por resolverse el amparo 421/2020 del Juzgado Quinto de Distrito promovido por la Fiscalía.
01/111/2002	Laboral	Tribunal Estatal de Conciliación y Arbitraje	Despido injustificado y pago de prestaciones	Juan José Flores Flores	Se declaró improcedente el incidente de sustitución patronal	\$31,411.17	30-may-02	Está corriendo el término al Poder Ejecutivo para recurrir la resolución incidental de
01/39/2013	Laboral	Tribunal Estatal de Conciliación y Arbitraje	Despido injustificado y pago de prestaciones	María de los Ángeles Rosales Grahanda	Pendiente de resolverse el incidente de sustitución patronal (en ejecución de laudo)	\$669,511.07	14-ene-13	Se promoverá recurso de revisión en contra de la resolución de 22 de junio de 2021, por la que se sobreesajó el amparo 1194/2020 del Juzgado Quinto de Distrito promovido por la
01/165/2015	Laboral	Tribunal Estatal de Conciliación y Arbitraje	Despido injustificado y pago de prestaciones	Yolanda Fabiola Barajas Martínez	Se resolvió procedente el incidente de falta de interés jurídico de la Fiscalía General, en cumplimiento a la ejecutoria del amparo 277/2020 del Juzgado Séptimo de	\$895,186.94	05-mar-15	Está corriendo el término al Poder Ejecutivo para recurrir la resolución incidental
01/620/2015	Laboral	Tribunal Estatal de Conciliación y Arbitraje	Despido injustificado y pago de prestaciones	María del Pilar Neri Palma	Desahogo de pruebas	\$366,855.24	11-sep-15	



FISCALÍA GENERAL DEL ESTADO DE MORELOS  
Informe sobre Pasivos Contingentes  
Al 30 de junio de 2021

RELACIÓN DE DEMANDAS								
NÚMERO DE EXPEDIENTE	TIPO DE JUICIO	AUTORIDAD ANTE LA QUE SE GESTIONA	ACCIÓN INTENTADA	PARTES	ESTADO PROCESAL	MONTO DEMANDADO O GENERADO	FECHA DE LA DEMANDA	OBSERVACIONES
FUENTE: COORDINACIÓN GENERAL JURÍDICA								
01/482/2016	Laboral	Tribunal Estatal de Conciliación y Arbitraje	Despido injustificado y pago de prestaciones	Javier Omar Flores Pérez	Se declaró improcedente el incidente de sustitución patronal, en cumplimiento a la ejecutoria del amparo 189/2020 del Juzgado Séptimo de Distrito	\$251,059.00	21-dic-15	Pendiente por resolverse el recurso de inconformidad promovido por el Poder Ejecutivo en contra del auto por el que se decretó el cumplimiento del amparo
01/1028/2016	Laboral	Tribunal Estatal de Conciliación y Arbitraje	Despido injustificado y pago de prestaciones	Rosa Enequina Palma Romero	Cierre de instrucción	\$263,288.97	22-abr-16	
01/1121/2016	Laboral	Tribunal Estatal de Conciliación y Arbitraje	Despido injustificado y pago de prestaciones	José Jesús Díaz Durán	Desahogo de pruebas	\$71,932.82	27-may-16	
01/1169/2016	Laboral	Tribunal Estatal de Conciliación y Arbitraje	Despido injustificado y pago de prestaciones	Edwar González Colín	Pendiente de resolverse el incidente de sustitución patronal (en ejecución de laudo)	\$25,747.28	09-jun-16	Se promoverá recurso de revisión en contra de la resolución de 24 de junio de 2021, por la que se sobreseyó el amparo 446/2021 del Juzgado Quinto de Distrito promovido por la
01/1351/2016	Laboral	Tribunal Estatal de Conciliación y Arbitraje	Despido injustificado y pago de prestaciones	José Luis Castillo Vaca	Se declaró procedente el incidente de sustitución patronal (en ejecución de laudo)	\$133,929.92	05-sep-16	Por resolverse el amparo 1183/2020 del Juzgado Séptimo de Distrito, promovido por la
01/1363/2016	Laboral	Tribunal Estatal de Conciliación y Arbitraje	Despido injustificado y pago de prestaciones	Luis Ángel Amador Elizalde	Desahogo de pruebas	\$64,800.00	06-sep-16	Se promovió el amparo 1183/2020 del Juzgado Séptimo de Distrito, promovido por la Fiscalía General, se amplió demanda



FISCALÍA GENERAL DEL ESTADO DE MORELOS  
Informe sobre Pasivos Contingentes  
Al 30 de junio de 2021

RELACIÓN DE DEMANDAS								
NÚMERO DE EXPEDIENTE	TIPO DE JUICIO	AUTORIDAD ANTE LA QUE SE GESTIONA	ACCIÓN INTENTADA	PARTES	ESTADO PROCESAL	MONTO DEMANDADO O GENERADO	FECHA DE LA DEMANDA	OBSERVACIONES
FUENTE: COORDINACIÓN GENERAL JURÍDICA								
01/547/2017	Laboral	Tribunal Estatal de Conciliación y Arbitraje	Despido injustificado y pago de prestaciones	Esperanza Borda Piedra	Desahogo de pruebas	\$144,070.85	17-ago-17	
01/515/2017	Laboral	Tribunal Estatal de Conciliación y Arbitraje	Despido injustificado y pago de prestaciones	Herendira Calvo Ramírez	Pendiente de resolverse el incidente de sustitución patronal (en ejecución de laudo)	\$159,795.72	07-ago-17	Pendiente por resolverse el amparo 506/2021 del Juzgado Octavo de Distrito promovido por la
01/731/2017	Laboral	Tribunal Estatal de Conciliación y Arbitraje	Declaración de beneficiarios	Blanca Estela Contreras Zamora	En reserva resolución del incidente de competencia	\$108,465.57	13-oct-17	
01/96/2018	Laboral	Tribunal Estatal de Conciliación y Arbitraje	Despido injustificado y pago de prestaciones	Marcela López Cortes	Desahogo de pruebas	\$148,745.00	21-feb-18	El Poder Ejecutivo celebró convenio con la actora, pendiente la ratificación y pago del mismo.
01/1039/2018	Laboral	Tribunal Estatal de Conciliación y Arbitraje	Declaración de beneficiarios y pago de prestaciones	Elma Sánchez León	Declaración de beneficiarios	\$62,967.90	17-oct-18	
01/1315/2018	Laboral	Tribunal Estatal de Conciliación y Arbitraje	Declaración de beneficiarios y pago de prestaciones	Daniel Arellano Molina	Declina competencia al TJA	\$83,157.36	17-dic-18	Resolución incidental de competencia de 19/noviembre/2020, el TECVA se declara incompetente y declina su competencia al Tribunal de Justicia
01/466/2019	Laboral	Tribunal Estatal de Conciliación y Arbitraje	Declaración de beneficiarios y pago de prestaciones	Rufina Melania Flores Reyes	Declaración de beneficiarios	\$39,528.90	07-feb-19	
01/1682/2019	Laboral	Tribunal Estatal de Conciliación y Arbitraje	Despido injustificado y pago de prestaciones	Laura Serrano Peña	Audiencia de Ley	\$382,229.88	30-abr-19	
01/1434/2019	Laboral	Tribunal Estatal de Conciliación y Arbitraje	Pago de Prima de antigüedad	María Guadalupe Aguilar Román	Desahogo de pruebas	\$25,430.64	07-ago-19	



FISCALIA GENERAL DEL ESTADO DE MORELOS  
Informe sobre Pasivos Contingentes  
Al 30 de junio de 2021

RELACION DE DEMANDAS								
NÚMERO DE EXPEDIENTE	TIPO DE JUICIO	AUTORIDAD ANTE LA QUE SE GESTIONA	ACCIÓN INTENTADA	PARTES	ESTADO PROCESAL	MONTO DEMANDADO O GENERADO	FECHA DE LA DEMANDA	OBSERVACIONES
FUENTE: COORDINACIÓN GENERAL JURÍDICA								
01/1906/2019	Laboral	Tribunal Estatal de Conciliación y Arbitraje	Pago de aguinaldo 2017	María de la Luz Ayala Carrillo	Declina competencia al TJA	\$47,520.06	04-dic-19	Resolución incidental de competencia de 01/dic/2020, el TECYA se declara incompetente y declina su competencia al Tribunal de Justicia
01/1943/2019	Laboral	Tribunal Estatal de Conciliación y Arbitraje	Declaración de beneficiarios y pago de prestaciones	Jassiel Dávila Hernández y/o (de cujus Minerva Hernández Ocampo)	Contestación	\$112,499.03	11-dic-19	
01/1300/2019	Laboral	Tribunal Estatal de Conciliación y Arbitraje	Despido injustificado y pago de prestaciones	Diana Magaly Curiel Aguilar	Contestación	\$464,070.00	17-jun-20	
01/127/2020	Laboral	Tribunal Estatal de Conciliación y Arbitraje	Despido injustificado y pago de prestaciones	Rafael Degante Castro	Desahogo de la audiencia de ley	\$402,496.00	01-feb-19	
01/663/2020	Laboral	Tribunal Estatal de Conciliación y Arbitraje	Despido injustificado y pago de prestaciones	Abel Aranda Hernández	Desahogo de la audiencia incidental de competencia	\$189,475.97	08-oct-20	
01/671/2020	Laboral	Tribunal Estatal de Conciliación y Arbitraje	Despido injustificado y pago de prestaciones	María Guadalupe Ríos Benítez	Contestación	\$246,429.12	09-oct-20	
01/1188/2020	Laboral	Tribunal Estatal de Conciliación y Arbitraje	Despido injustificado y pago de prestaciones	Eumir Uriel Mora Carrillo	Contestación	\$410,727.60	16-dic-20	



FISCALÍA GENERAL DEL ESTADO DE MORELOS  
Informe sobre Pasivos Contingentes  
Al 30 de junio de 2021

RELACION DE DEMANDAS								
NÚMERO DE EXPEDIENTE	TIPO DE JUICIO	AUTORIDAD ANTE LA QUE SE GESTIONA	ACCIÓN INTENTADA	PARTES	ESTADO PROCESAL	MONTO DEMANDADO O GENERADO	FECHA DE LA DEMANDA	OBSERVACIONES
FUENTE: COORDINACIÓN GENERAL JURÍDICA								
402/2010-1	Civil	Juzgado Segundo Civil de Primera Instancia del Primer Distrito Judicial en el Estado	Incidente de liquidación de gastos y costas judiciales	Pedro Hernández Velázquez	Ejecución de sentencia	\$235,566.98	05/02/2019	Se confirmó la sentencia sujeta a revisión
181/2012	Civil	Juzgado Cuarto Civil de Primera Instancia del Primer Distrito Judicial en el Estado	Incidente de liquidación de gastos y costas judiciales	Pedro Hernández Velázquez	Amparo indirecto	\$494,791.33	29/01/2020	Pendiente resolución de queja para admisión del amparo indirecto
274/2018	Civil	Juzgado Sexto Civil de Primera Instancia del Primer Distrito Judicial en el Estado	Juicio ordinario civil de reparación de daños y perjuicios	Salvador Hernández Sarabia	Conflicto competencial	\$207,355.75	12/09/2018	El Tribunal Superior de Justicia determinó que no existe conflicto competencial, devuelve expediente al Tribunal de Justicia Administrativa
50/2019	Civil	Juzgado Séptimo Civil de Primera Instancia del Primer Distrito Judicial en el Estado	Juicio ordinario civil de reparación de daños y perjuicios	Arnoldo Ramírez Hernández	Excepción de incompetencia	\$10,848,617.00	16/11/2018	Pendiente resolución de incompetencia
202/2019	Civil	Juzgado Décimo Civil de Primera Instancia del Primer Distrito Judicial en el Estado	Juicio ordinario civil de reparación de daños y perjuicios	Flavio Alberto Delgado Peniche	Conflicto competencial	\$20,000,000.00	08/04/2019	El Tribunal Superior de Justicia determinó que no existe conflicto competencial, devuelve expediente al Tribunal de Justicia Administrativa
479/2019	Civil	Juzgado Quinto Civil de Primera Instancia del Primer Distrito Judicial en el Estado	Juicio ordinario civil de reparación de daños y perjuicios	Leonardo Izúcar Segura	Amparo indirecto	\$350,000.00	02/12/2019	Pendiente resolución de amparo contra sentencia
165/2020	Mercantil	Juzgado Único Especializado en Oralidad Mercantil del Estado de Morelos	Juicio Oral Mercantil	Car City México S.A. de C.V.	Excepción de incompetencia	\$1,142,600.00	03/09/2020	El Tribunal Superior de Justicia se declaró incompetente, se ordena remitir los autos al Tribunal de Justicia Administrativa del Estado de Morelos
1269/2021	Amparo indirecto	Juzgado Primero de Distrito del Décimo Octavo Circuito	Juicio de amparo indirecto contra decreto de pensión	Fiscalía General del Estado de Morelos (quejoso)	Audiencia constitucional 22/07/2021	Indeterminada	19/09/2019	La erogación será permanente y progresiva, de por vida, y será equivalente al último salario mensual que la persona hubiese percibido antes de su baja

FISCALÍA GENERAL DEL ESTADO DE MORELOS  
Informe sobre Pasivos Contingentes  
Al 30 de junio de 2021



RELACIÓN DE DEMANDAS									
NÚMERO DE EXPEDIENTE	TIPO DE JUICIO	AUTORIDAD ANTE LA QUE SE GESTIONA	ACCIÓN INTENTADA	PARTES	ESTADO PROCESAL	MONTO DEMANDADO O GENERADO	FECHA DE LA DEMANDA	OBSERVACIONES	
FUENTE: COORDINACIÓN GENERAL JURÍDICA									
394/2021	Amparo indirecto	Juzgado Primero de Distrito del Décimo Octavo Circuito	Juicio de amparo indirecto contra decreto de pensión	Fiscalía General del Estado de Morelos (quejoso)	Recurso de queja contra desechamiento de demanda	Indeterminada	23/04/2021	La erogación será permanente y progresiva, de por vida, y será equivalente al último salario mensual que la persona hubiese percibido antes de su baja	
414/2021	Amparo indirecto	Juzgado Noveno de Distrito del Décimo Octavo Circuito	Juicio de amparo indirecto contra decreto de pensión	Fiscalía General del Estado de Morelos (quejoso)	Audiencia constitucional 19/07/2021	Indeterminada	23/04/2021	La erogación será permanente y progresiva, de por vida, y será equivalente al último salario mensual que la persona hubiese percibido antes de su baja	
413/2021	Amparo indirecto	Juzgado Quinto de Distrito del Décimo Octavo Circuito	Juicio de amparo indirecto contra decreto de pensión	Fiscalía General del Estado de Morelos (quejoso)	Audiencia constitucional 12/07/2021	Indeterminada	23/04/2021	La erogación será permanente y progresiva, de por vida, y será equivalente al último salario mensual que la persona hubiese percibido antes de su baja	
412/2021	Amparo indirecto	Juzgado Quinto de Distrito del Décimo Octavo Circuito	Juicio de amparo indirecto contra decreto de pensión	Fiscalía General del Estado de Morelos (quejoso)	Audiencia constitucional 28/07/2021	Indeterminada	23/04/2021	La erogación será permanente y progresiva, de por vida, y será equivalente al último salario mensual que la persona hubiese percibido antes de su baja	
1501/2021	Amparo indirecto	Juzgado Quinto de Distrito del Décimo Octavo Circuito	Juicio de amparo indirecto contra decreto de pensión	Fiscalía General del Estado de Morelos (quejoso)	Recurso de revisión contra sentencia dictada en el juicio de amparo indirecto	Indeterminada	26/08/2020	La erogación será permanente y progresiva, de por vida, y será equivalente al último salario mensual que la persona hubiese percibido antes de su baja	



FISCALÍA GENERAL DEL ESTADO DE MORELOS  
Informe sobre Pasivos Contingentes  
Al 30 de junio de 2021

RELACIÓN DE DEMANDAS								
NÚMERO DE EXPEDIENTE	TIPO DE JUICIO	AUTORIDAD ANTE LA QUE SE GESTIONA	ACCIÓN INTENTADA	PARTES	ESTADO PROCESAL	MONTO DEMANDADO O GENERADO	FECHA DE LA DEMANDA	OBSERVACIONES
FUENTE: VISITADURÍA GENERAL Y ASUNTOS INTERNOS								
TJA/5aS/093/2017	Nulidad	Tribunal De Justicia Administrativa	Nulidad lisa y llana de la resolución de fecha veintinueve de noviembre del 2016 dictada en el procedimiento administrativo QA/SC/059/2015, que separa al servidor público Edgar González Acosta del cargo.	Edgar González Acosta vs consejo de honor y justicia	El actor promovió juicio de amparo	\$654,331.32	24 de junio del 2021 (se notifica la demanda de amparo)	aun no se requiere el pago de la cantidad, al encontrarse en trámite el juicio de amparo
TJA/4aSERA/IRAE M 061/2019	Nulidad	Tribunal De Justicia Administrativa	La nulidad lisa y llana de la resolución de fecha 27 de agosto del 2019, que lo separo del cargo como perito en el procedimiento administrativo FEVG/DC/007/2019	Adriana Chávez Avilez vs consejo de honor y justicia	La actora promovió juicio de amparo en contra de la sentencia del tribunal de justicia administrativa.	\$55,911.88	04 de noviembre del 2019 de 2018	Aun no se requiere el cumplimiento, la actora promovió juicio de amparo (quedando sujeta la cantidad condenada a la resolución de dicho amparo)
TJA/5aSERA/022/2018	Nulidad	Tribunal De Justicia Administrativa	Nulidad lisa y llana de la resolución de fecha 31 de enero de 2018, dictada en el procedimiento QA/SP/025/2017 por no rendir un informe de hechos en el expediente penal 06/2012	Ricardo Coapango Amador vs consejo de honor y justicia	En tramite	\$492,927.72	27 de abril del 2018	Aun no se requiere el cumplimiento







# Notas a los Estados Financieros

CUENTA PÚBLICA  
FISCALÍA GENERAL DEL ESTADO DE MORELOS  
ENERO - JUNIO

2021





## NOTAS A LOS ESTADOS FINANCIEROS

### 1) Notas de Desglose

#### NOTAS DE DESGLOSE

##### NOTAS AL ESTADO DE SITUACIÓN FINANCIERA

##### Activo

- Efectivo y Equivalentes

A continuación se relacionan las cuentas que integran el rubro de efectivo y equivalentes:

Concepto	2021	2020
EFFECTIVO	\$ 120,000	\$ 20,000
BANCOS/TESORERÍA	\$ 11,293,533	\$ 39,451,760
INVERSIONES TEMPORALES (HASTA 3 MESES)	\$ 55,737,297	\$ -
DEPÓSITOS DE FONDOS DE TERCEROS EN GARANTÍA	\$ 253,200	\$ 253,200
FONDOS CON AFECTACIÓN ESPECÍFICA	\$ -	\$ -
<b>SUMA</b>	<b>\$ 67,404,030</b>	<b>\$ 39,724,960</b>

- Bancos/Tesorería

Banco	Importe
BANCO DEL BAJÍO	\$ 970,576
BANCO SANTANDER MÉXICO S.A.	\$ 1,140,019
BANAMEX	\$ 4,531,274
BANCA AFIRME	\$ 4,651,664
<b>SUMA</b>	<b>\$ 11,293,533</b>

- Inversiones Temporales

Banco	Importe
BANCO DEL BAJÍO	\$ -
BANCO SANTANDER MÉXICO S.A.	\$ 55,737,297
<b>SUMA</b>	<b>\$ 55,737,297</b>

- Derechos a recibir Efectivo y Equivalentes y Bienes o Servicios a Recibir

Concepto	2021	2020
CUENTAS POR COBRAR A CORTO PLAZO	\$ 127,602,065	\$ 183,219,450
DEUDORES DIVERSOS POR COBRAR A CORTO PLAZO	\$ 2,221,733	\$ 2,413,353
<b>SUMA</b>	<b>\$ 129,823,798</b>	<b>\$ 185,632,803</b>

- Bienes Inmuebles, Infraestructura y construcciones en proceso

Concepto	2021	2020
EDIFICIOS NO HABITACIONALES	\$ 299,192,000	\$ 299,192,000
CONSTRUCCIONES EN PROCESO EN BIENES PROPIOS	\$ 183,114,459	\$ 150,061,837
OTROS BIENES INMUEBLES	\$ 4,500,000	\$ 4,500,000
<b>SUMA</b>	<b>\$ 486,806,459</b>	<b>\$ 453,753,837</b>



## NOTAS A LOS ESTADOS FINANCIEROS

### 1) Notas de Desglose

- Bienes Muebles, Intangibles y Depreciaciones

Se integran de la siguiente manera:

Concepto	2021	2020
MOBILIARIO Y EQUIPO DE ADMINISTRACIÓN	\$ 9,706,148	\$ 9,440,459
MOBILIARIO Y EQUIPO EDUCACIONAL Y RECREATIVO	\$ 957,670	\$ 943,271
EQUIPO E INSTRUMENTAL MÉDICO Y DE LABORATORIO	\$ 343,589	\$ 339,320
VEHÍCULOS Y EQUIPO DE TRANSPORTE	\$ 48,552,624	\$ 48,552,624
EQUIPO DE DEFENSA Y SEGURIDAD	\$ 10,998	\$ 10,998
MAQUINARIA, OTROS EQUIPOS Y HERRAMIENTAS	\$ 2,579,842	\$ 2,554,693
COLECCIONES, OBRAS DE ARTE Y OBJETOS VALIOSOS	\$ 35,000	\$ 35,000
ACTIVOS BIOLÓGICOS	\$ 635,680	\$ 635,680
<b>SUBTOTAL BIENES MUEBLES</b>	<b>\$ 62,821,551</b>	<b>\$ 62,512,045</b>
SOFTWARE	\$ 335,861	\$ 266,261.00
LICENCIAS	\$ 92,960	\$ 92,960.00
<b>SUBTOTAL ACTIVOS INTANGIBLES</b>	<b>\$ 428,821</b>	<b>\$ 359,221.00</b>
DEPRECIACIÓN ACUMULADA DE BIENES MUEBLES	\$ -	\$ -
<b>SUBTOTAL DEPRECIACION</b>	<b>\$ -</b>	<b>\$ -</b>
<b>SUMA</b>	<b>\$ 63,250,372</b>	<b>\$ 62,871,266</b>

#### Pasivo

Concepto	2021	2020
PASIVO CIRCULANTE	\$ 19,947,365.00	\$ 71,099,884.00
PASIVO NO CIRCULANTE	\$ -	\$ -
<b>SUMA DE PASIVO</b>	<b>\$ 19,947,365.00</b>	<b>\$ 71,099,884.00</b>

- Pasivo Circulante

Destacan entre las principales partidas del Pasivo Circulante las siguientes:

Concepto	Importe
SERVICIOS PERSONALES POR PAGAR A CORTO PLAZO	\$ 574,302
PROVEEDORES POR PAGAR A CORTO PLAZO	\$ 6,408,822
CONTRATISTAS POR OBRAS PÚBLICAS POR PAGA A CORTO PLAZO	\$ 239,914
TRANSFERENCIAS OTORGADAS POR PAGAR A CORTO PLAZO	\$ 1,256,974
RETENCIONES Y CONTRIBUCIONES POR PAGAR A CORTO PLAZO	\$ 11,458,566
OTRAS CUENTAS POR PAGAR A CORTO PLAZO	\$ 8,787
<b>SUMA PASIVO CIRCULANTE</b>	<b>\$ 19,947,365</b>

#### NOTAS AL ESTADO DE ACTIVIDADES

- Ingresos de Gestión

Concepto	Importe
DERECHOS	\$ -
PRODUCTOS	\$ 754,884
INGRESO POR VENTA DE BIENES Y PRESTACIÓN DE SERVICIOS	\$ 7,148,518
<b>SUMA INGRESOS DE GESTIÓN</b>	<b>\$ 7,903,402</b>



## NOTAS A LOS ESTADOS FINANCIEROS

### 1) Notas de Desglose

- Participaciones, aportaciones, convenios, incentivos

TRANSFERENCIAS Y ASIGNACIONES, RECURSO 2020	\$	359,641,682
<b>SUMA INGRESOS DE PARTICIPACIONES, APORTACIONES, CONVENIOS</b>	<b>\$</b>	<b>359,641,682</b>

- Otros ingresos y beneficios

OTROS INGRESOS Y BENEFICIOS VARIOS	\$	803,383
<b>SUMA OTROS INGRESOS Y BENEFICIOS</b>	<b>\$</b>	<b>803,383</b>

- Gastos y Otras Pérdidas:

Concepto		Importe
GASTOS DE FUNCIONAMIENTO	\$	304,912,759
TRANSFERENCIAS, ASIGNACIONES, SUBSIDIOS Y OTRAS AYUDAS	\$	1,084,344
<b>Suma de gastos y otras pérdidas</b>	<b>\$</b>	<b>305,997,103</b>



## NOTAS A LOS ESTADOS FINANCIEROS

### 2) Notas de Memoria

#### NOTAS DE MEMORIA

##### LEY DE INGRESOS

- **Ley de ingresos estimada**

- Cuentas

- 8.1.1 Ley de Ingresos Estimada

Total: \$ 757, 756, 241

- **Ley de ingresos por Ejecutar**

- Cuentas

- 8.1.2 Ley de Ingresos por Ejecutar

Total: \$ (377, 274, 919)

- **Modificaciones a la Ley de Ingresos Estimada**

- Cuentas

- 8.1.3 Modificaciones a la Ley de Ingresos Estimada

Total: \$ 128, 950, 426

- **Ley de ingresos Devengada**

- Cuentas

- 8.1.4 Ley de Ingresos Devengada

Total: \$ (6, 430, 167)

- **Ley de ingresos Recaudada**

- Cuentas

- 8.1.5 Ley de Ingresos Recaudada

Total: \$ (503, 001, 581)



## NOTAS A LOS ESTADOS FINANCIEROS

### 2) Notas de Memoria

#### PRESUPUESTO DE EGRESOS

- **Presupuesto de Egresos Aprobado**

- Cuentas

- 8.2.1 Presupuesto de Egresos Aprobado

**Total: \$ (757, 756, 241)**

- **Presupuesto de Egresos por Ejercer**

- Cuentas

- 8.2.2 Presupuesto de Egresos por Ejercer

**Total: \$ 504, 233, 468**

- **Modificaciones al presupuesto de Egresos Aprobado**

- Cuentas

- 8.2.3 Modificaciones al presupuesto de Egresos Aprobado

**Total: \$ (128, 950, 426)**

- **Presupuesto de Egresos Comprometido**

- Cuentas

- 8.2.4 Presupuesto de Egresos Comprometido

**Total: \$ 43, 044, 368**

- **Presupuesto de Egresos Devengado**

- Cuentas

- 8.2.5 Presupuesto de Egresos Devengado

**Total: \$ 3, 655, 656**

- **Presupuesto de Egresos Ejercido**

- Cuentas

- 8.2.6 Presupuesto de Egresos Ejercido

**Total: \$ 1, 515, 599**

- **Presupuesto de Egresos Pagado**

- Cuentas

- 8.2.7 Presupuesto de Egresos pagado

**Total: \$ 334, 257, 576**





## NOTAS A LOS ESTADOS FINANCIEROS

### 3) Notas de gestión administrativa

#### **NOTAS DE GESTIÓN ADMINISTRATIVA**

##### **Introducción**

La Fiscalía General del Estado de Morelos es un órgano constitucional autónomo cuya función principal es la persecución de los delitos como una de las necesidades torales tanto del Estado como de la sociedad en general.

De acuerdo a lo anterior, el siguiente documento informa y explica las condiciones relacionadas con la información financiera del periodo de gestión y expone las políticas que afectan la toma de decisiones.

##### **Panorama Económico y Financiero**

Con fundamento en lo establecido en el artículo 3 de la Ley Orgánica de la Fiscalía General del Estado de Morelos, en el que se ha determinado que se contará con un presupuesto que no podrá ser menor en términos reales al que le haya correspondido en el Presupuesto de Egresos del Gobierno del Estado del año inmediato anterior, en términos del artículo 79-A de la Constitución Local. En tanto que del equivalente total que resulte, corresponde el cinco por ciento a la Fiscalía Especializada en Combate a la Corrupción.

En este sentido, la Fiscalía se encuentra en un panorama económico y financiero amplio en el que responderá a las necesidades de la ciudadanía morelense, contando con recursos materiales, financieros y humanos que atiendan la procuración de justicia.

##### **Autorización e Historia**

Con fecha 15 de febrero de 2018, se publicó en el Periódico Oficial “Tierra y Libertad”, número 5578, mediante decreto número dos mil quinientos ochenta y nueve por el que se reformo el primer párrafo del artículo 79-A de la Constitución Política del Estado Libre y Soberano de Morelos, para dotar de autonomía constitucional con personalidad jurídica, financiera y patrimonio propio, a la Fiscalía, entre otras disposiciones, con el objeto de independizarla jerárquicamente de los tres poderes del Estado.

Con esta autonomía se dieron cambios en la estructura organizacional del órgano, que básicamente responde a los requerimientos de atención a la ciudadanía del Estado, considerando aportaciones a la persecución del delito, temas relativos al secuestro y extorsión, asesoría social, justicia alternativa, así como la procuración de justicia.



## NOTAS A LOS ESTADOS FINANCIEROS

### 3) Notas de gestión administrativa

#### Organización y Objeto Social

Uno de los temas preocupantes de la ciudadanía en nuestro estado, es mejorar las relaciones políticas entre niveles e instancias de gobierno, con el dialogo y el consenso como instrumentos fundamentales; desde el combate a la delincuencia, aplicando las mejores prácticas y tecnología, con firmeza e inteligencia, incluyendo aspectos de procuración e impartición de justicia y prevención del delito.

A través de esto, se impulsarán políticas públicas con estricto apego al respeto de los derechos humanos, que garanticen con la participación corresponsable de la sociedad, un entorno seguro para la vida y una procuración y administración de justicia expedita e imparcial, a fin de lograr que la sociedad se encuentre con libertad y paz social.

La Fiscalía General del Estado de Morelos cuenta con un Registro Federal de Contribuyente: FGE1807117L2, con régimen de persona moral.

En lo que respecta al tipo de contribuciones que se está obligado a pagar o a retener, son las siguientes:

ISR retenciones por salarios

ISR retenciones por servicios profesionales

ISR por pagos por cuenta de terceros o retenciones por arrendamiento de inmuebles

Referente a la estructura organizacional, la Fiscalía General cuenta con la fiscalía especializada en combate a la corrupción, con fiscalías regionales, fiscalías especializadas en delitos electorales, investigación de delitos de desaparición forzada de personas, en combate al secuestro y extorsión, en representación para grupos vulnerables y asistencia social y asuntos internos.

#### Bases de Preparación de los Estados Financieros

Los Estados Financieros que se presentan en esta Cuenta Pública, están integrados en relación y con apego a la normativa establecida en la Ley General de Contabilidad Gubernamental, Ley de Disciplina Financiera y por los documentos técnico-contables emitidos por el Consejo Nacional de Armonización Contable (CONAC).



Fiscalía General del Estado de Morelos  
Conciliación entre los Ingresos Presupuestarios y Contables  
Del 1 de enero al 30 de junio de 2021  
(Pesos)



<b>1. Total de Ingresos Presupuestarios</b>	<b>509,431,749</b>
<b>2. Más Ingresos Contables No Presupuestarios</b>	<b>-</b>
2.1 Ingresos Financieros	-
2.2 Incremento por Variación de Inventarios	-
2.3 Disminución del Exceso de Estimaciones por Pérdida o Deterioro u Obsolescencia	-
2.4 Disminución del Exceso de Provisiones	-
2.5 Otros Ingresos y Beneficios Varios	-
2.6 Otros Ingresos Contables No Presupuestarios	-
<b>3. Menos Ingresos Presupuestarios No Contables</b>	<b>141,083,282</b>
3.1 Aprovechamientos Patrimoniales	-
3.2 Ingresos Derivados de Financiamientos	-
3.3 Otros Ingresos Presupuestarios No Contables	141,083,282
<b>4. Total de Ingresos Contables</b>	<b>368,348,467</b>



Fiscalía General del Estado de Morelos  
Conciliación entre los Egresos Presupuestarios y los Gastos Contables  
Del 1 de enero al 30 de junio de 2021  
(Pesos)



<b>1. Total de Egresos Presupuestarios</b>	<b>339,428,831</b>
<b>2. Menos Egresos Presupuestarios No Contables</b>	<b>33,431,728</b>
2.1 Materias Primas y Materiales de Producción y Comercialización	-
2.2 Materiales y Suministros	-
2.3 Mobiliario y Equipo de Administración	265,689
2.4 Mobiliario y Equipo Educativo y Recreativo	14,399
2.5 Equipo e Instrumental Médico y de Laboratorio	4,269
2.6 Vehículos y Equipo de Transporte	-
2.7 Equipo de Defensa y Seguridad	-
2.8 Maquinaria, Otros Equipos y Herramientas	25,149
2.9 Activos Biológicos	-
2.10 Bienes Inmuebles	-
2.11 Activos Intangibles	69,600
2.12 Obra Pública en Bienes de Dominio Público	-
2.13 Obra Pública en Bienes Propios	33,052,622
2.14 Acciones y Participaciones de Capital	-
2.15 Compra de Títulos y Valores	-
2.16 Concesión de Préstamos	-
2.17 Inversiones en Fideicomisos, Mandatos y Otros Análogos	-
2.18 Provisiones para Contingencias y Otras Erogaciones Especiales	-
2.19 Amortización de la Deuda Pública	-
2.20 Adeudos de Ejercicios Fiscales Anteriores (ADEFAS)	-
2.21 Otros Egresos Presupuestarios No Contables	-
<b>3. Más Gastos Contables No Presupuestarios</b>	<b>-</b>
3.1 Estimaciones, Depreciaciones, Deterioros, Obsolescencia y Amortizaciones	-
3.2 Provisiones	-
3.3 Disminución de Inventarios	-
3.4 Aumento por Insuficiencia de Estimaciones por Pérdida o Deterioro u Obsolescencia	-
3.5 Aumento por Insuficiencia de Provisiones	-
3.6 Otros Gastos	-
3.7 Otros Gastos Contables No Presupuestarios	-
<b>4. Total de Gastos Contables</b>	<b>305,997,103</b>





# Información Presupuestaria

CUENTA PÚBLICA  
FISCALÍA GENERAL DEL ESTADO DE MORELOS  
ENERO - JUNIO

2021





Fiscalía General del Estado de Morelos  
Balance Presupuestario - LDF  
Del 1 de enero al 30 junio de 2021  
(Pesos)



Concepto	Estimado / Aprobado	Devengado	Recaudado / Pagado
<b>A. Ingresos Totales (A = A1 + A2 + A3)</b>	<b>757,756,241</b>	<b>509,431,749</b>	<b>503,001,582</b>
A1. Ingresos de Libre Disposición	757,756,241	509,431,749	503,001,582
A2. Transferencias Federales Etiquetadas	-	-	-
A3. Financiamiento Neto	-	-	-
<b>B. Egresos Presupuestarios (B = B1 + B2)</b>	<b>757,756,241</b>	<b>339,428,831</b>	<b>334,257,576</b>
B1. Gasto No Etiquetado (sin incluir Amortización de la Deuda Pública)	757,756,241	339,428,831	334,257,576
B2. Gasto Etiquetado (sin incluir Amortización de la Deuda Pública)	-	-	-
<b>C. Remanentes del Ejercicio Anterior (C = C1 + C2)</b>	<b>-</b>	<b>-</b>	<b>-</b>
C1. Remanentes de Ingresos de Libre Disposición aplicados en el periodo	-	-	-
C2. Remanentes de Transferencias Federales Etiquetadas aplicados en el periodo	-	-	-
<b>I. Balance Presupuestario (I = A - B + C)</b>	<b>-</b>	<b>170,002,918</b>	<b>168,744,006</b>
<b>II. Balance Presupuestario sin Financiamiento Neto (II = I - A3)</b>	<b>-</b>	<b>170,002,918</b>	<b>168,744,006</b>
<b>III. Balance Presupuestario sin Financiamiento Neto y sin Remanentes del Ejercicio Anterior (III = II - C)</b>	<b>-</b>	<b>170,002,918</b>	<b>168,744,006</b>

Concepto	Aprobado	Devengado	Pagado
<b>E. Intereses, Comisiones y Gastos de la Deuda (E = E1 + E2)</b>	<b>-</b>	<b>-</b>	<b>-</b>
E1. Intereses, Comisiones y Gastos de la Deuda con Gasto No Etiquetado	-	-	-
E2. Intereses, Comisiones y Gastos de la Deuda con Gasto Etiquetado	-	-	-
<b>IV. Balance Primario (IV = III + E)</b>	<b>-</b>	<b>170,002,918</b>	<b>168,744,006</b>

Concepto	Estimado / Aprobado	Devengado	Recaudado / Pagado
<b>F. Financiamiento (F = F1 + F2)</b>	<b>-</b>	<b>-</b>	<b>-</b>
F1. Financiamiento con Fuente de Pago de Ingresos de Libre Disposición	-	-	-
F2. Financiamiento con Fuente de Pago de Transferencias Federales Etiquetadas	-	-	-
<b>G. Amortización de la Deuda (G = G1 + G2)</b>	<b>-</b>	<b>-</b>	<b>-</b>
G1. Amortización de la Deuda Pública con Gasto No Etiquetado	-	-	-
G2. Amortización de la Deuda Pública con Gasto Etiquetado	-	-	-
<b>A3. Financiamiento Neto (A3 = F - G)</b>	<b>-</b>	<b>-</b>	<b>-</b>

Concepto	Estimado / Aprobado	Devengado	Recaudado / Pagado
<b>A1. Ingresos de Libre Disposición</b>	<b>757,756,241</b>	<b>509,431,749</b>	<b>503,001,582</b>
A3.1 Financiamiento Neto con Fuente de Pago de Ingresos de Libre Disposición (A3.1 = F1 - G1)	-	-	-
F1. Financiamiento con Fuente de Pago de Ingresos de Libre Disposición	-	-	-
G1. Amortización de la Deuda Pública con Gasto No Etiquetado	-	-	-
<b>B1. Gasto No Etiquetado (sin incluir Amortización de la Deuda Pública)</b>	<b>757,756,241</b>	<b>339,428,831</b>	<b>334,257,576</b>
C1. Remanentes de Ingresos de Libre Disposición aplicados en el periodo	-	-	-
<b>V. Balance Presupuestario de Recursos Disponibles (V = A1 + A3.1 - B1 + C1)</b>	<b>-</b>	<b>170,002,918</b>	<b>168,744,006</b>
<b>VI. Balance Presupuestario de Recursos Disponibles sin Financiamiento Neto (VI = V - A3.1)</b>	<b>-</b>	<b>170,002,918</b>	<b>168,744,006</b>

Concepto	Estimado / Aprobado	Devengado	Recaudado / Pagado
<b>A2. Transferencias Federales Etiquetadas</b>	<b>-</b>	<b>-</b>	<b>-</b>
A3.2 Financiamiento Neto con Fuente de Pago de Transferencias Federales Etiquetadas (A3.2 = F2 - G2)	-	-	-
F2. Financiamiento con Fuente de Pago de Transferencias Federales Etiquetadas	-	-	-
G2. Amortización de la Deuda Pública con Gasto Etiquetado	-	-	-
<b>B2. Gasto Etiquetado (sin incluir Amortización de la Deuda Pública)</b>	<b>-</b>	<b>-</b>	<b>-</b>
C2. Remanentes de Transferencias Federales Etiquetadas aplicados en el periodo	-	-	-
<b>VII. Balance Presupuestario de Recursos Etiquetados (VII = A2 + A3.2 - B2 + C2)</b>	<b>-</b>	<b>-</b>	<b>-</b>
<b>VIII. Balance Presupuestario de Recursos Etiquetados sin Financiamiento Neto (VIII = VII - A3.2)</b>	<b>-</b>	<b>-</b>	<b>-</b>





Fiscalía General del Estado de Morelos  
Estado Analítico de Ingresos  
Del 1 de enero al 30 junio de 2021  
(Pesos)



Rubro de Ingresos	Ingreso					Diferencia (6 = 5 - 1)
	Estimado	Ampliaciones y Reducciones	Modificado	Devengado	Recaudado	
	(1)	(2)	(3 = 1 + 2)	(4)	(5)	
Impuestos	-	-	-	-	-	-
Cuotas y Aportaciones de Seguridad Social	-	-	-	-	-	-
Contribuciones de Mejoras	-	-	-	-	-	-
Derechos	-	-	-	-	-	-
Productos	-	754,884	754,884	754,884	754,884	754,884
Aprovechamientos	-	141,083,282	141,083,282	141,083,282	141,083,282	141,083,282
Ingresos por Venta de Bienes, Prestación de Servicios y Otros Ingresos	19,176,553	803,383	19,979,936	7,951,901	5,444,729	(13,731,824)
Participaciones, Aportaciones, Convenios, Incentivos Derivados de la Colaboración Fiscal y Fondos Distintos de Aportaciones	-	-	-	-	-	-
Transferencias, Asignaciones, Subsidios y Subvenciones, y Pensiones y Jubilaciones	738,579,688	(13,691,123)	724,888,565	359,641,682	355,718,687	(382,861,001)
Ingresos Derivados de Financiamientos	-	-	-	-	-	-
<b>Total</b>	<b>757,756,241</b>	<b>128,950,426</b>	<b>886,706,667</b>	<b>509,431,749</b>	<b>503,001,582</b>	<b>(254,754,659)</b>
<b>Ingresos excedentes</b>						

Estado Analítico de Ingresos Por Fuente de Financiamiento	Ingreso					Diferencia (6 = 5 - 1)
	Estimado	Ampliaciones y Reducciones	Modificado	Devengado	Recaudado	
	(1)	(2)	(3 = 1 + 2)	(4)	(5)	
<b>Ingresos del Poder Ejecutivo Federal o Estatal y de los Municipios</b>	-	-	-	-	-	-
Impuestos	-	-	-	-	-	-
Cuotas y Aportaciones de Seguridad Social	-	-	-	-	-	-
Contribuciones de Mejoras	-	-	-	-	-	-
Derechos	-	-	-	-	-	-
Productos <sup>1</sup>	-	-	-	-	-	-
Aprovechamientos <sup>2</sup>	-	-	-	-	-	-
Participaciones, Aportaciones, Convenios, Incentivos Derivados de la Colaboración Fiscal y Fondos Distintos de Aportaciones	-	-	-	-	-	-
Transferencias, Asignaciones, Subsidios y Subvenciones, y Pensiones y Jubilaciones	-	-	-	-	-	-
<b>Ingresos de los Entes Públicos de los Poderes Legislativo y Judicial, de los Órganos Autónomos y del Sector Paraestatal o Paramunicipal, así como de las Empresas Productivas del Estado</b>	<b>757,756,241</b>	<b>(12,132,856)</b>	<b>745,623,385</b>	<b>368,348,467</b>	<b>361,918,300</b>	<b>(395,837,941)</b>
Cuotas y Aportaciones de Seguridad Social	-	-	-	-	-	-
Productos <sup>1</sup>	-	754,884	754,884	754,884	754,884	754,884
Ingresos por Venta de Bienes, Prestación de Servicios y Otros Ingresos <sup>3</sup>	19,176,553	803,383	19,979,936	7,951,901	5,444,729	(13,731,824)
Transferencias, Asignaciones, Subsidios y Subvenciones, y Pensiones y Jubilaciones	738,579,688	(13,691,123)	724,888,565	359,641,682	355,718,687	(382,861,001)
<b>Ingresos Derivados de Financiamientos</b>	-	-	-	-	-	-
Ingresos Derivados de Financiamientos	-	-	-	-	-	-
<b>Total</b>	<b>757,756,241</b>	<b>(12,132,856)</b>	<b>745,623,385</b>	<b>368,348,467</b>	<b>361,918,300</b>	<b>(395,837,941)</b>
<b>Ingresos excedentes</b>						

<sup>1</sup> Incluye intereses que generan las cuentas bancarias de los entes públicos en productos.

<sup>2</sup> Incluye donativos en efectivo del Poder Ejecutivo, entre otros aprovechamientos.

<sup>3</sup> Se refiere a los ingresos propios obtenidos por los Poderes Legislativo y Judicial, los Órganos Autónomos y las entidades de la administración pública paraestatal y paramunicipal, por sus actividades diversas no inherentes a su operación que generan recursos y que no sean ingresos por venta de bienes o prestación de servicios, tales como donativos en efectivo, entre otros.



Fiscalía General del Estado de Morelos  
Estado Analítico de Ingresos Detallado - LDF  
Del 1 de enero al 30 junio de 2021  
(Pesos)



Concepto	Ingreso					Diferencia
	Estimado	Ampliaciones/ (Reducciones)	Modificado	Devengado	Recaudado	
<b>Ingresos de Libre Disposición</b>						
<i>Impuestos</i>	-	-	-	-	-	-
<i>Cuotas y Aportaciones de Seguridad Social</i>	-	-	-	-	-	-
<i>Contribuciones de Mejoras</i>	-	-	-	-	-	-
<i>Derechos</i>	-	-	-	-	-	-
<i>Productos</i>	-	754,884	754,884	754,884	754,884	754,884
<i>Aprovechamientos</i>	-	141,083,282	141,083,282	141,083,282	141,083,282	141,083,282
<i>Ingresos por Venta de Bienes y Prestación de Servicios</i>	19,176,553	803,383	19,979,936	7,951,901	5,444,729	(13,731,824)
<i>Participaciones</i>	-	-	-	-	-	-
Fondo General de Participaciones	-	-	-	-	-	-
Fondo de Fomento Municipal	-	-	-	-	-	-
Fondo de Fiscalización y Recaudación	-	-	-	-	-	-
Fondo de Compensación	-	-	-	-	-	-
Fondo de Extracción de Hidrocarburos	-	-	-	-	-	-
Impuesto Especial Sobre Producción y Servicios	-	-	-	-	-	-
0.136% de la Recaudación Federal Participable	-	-	-	-	-	-
3.17% Sobre Extracción de Petróleo	-	-	-	-	-	-
Gasolinas y Diésel	-	-	-	-	-	-
Fondo del Impuesto Sobre la Renta	-	-	-	-	-	-
Fondo de Estabilización de los Ingresos de las Ent. Fed.	-	-	-	-	-	-
<i>Incentivos Derivados de la Colaboración Fiscal</i>	-	-	-	-	-	-
Tenencia o Uso de Vehículos	-	-	-	-	-	-
Fondo de Compensación ISAN	-	-	-	-	-	-
Impuesto Sobre Automóviles Nuevos	-	-	-	-	-	-
Fondo de Compensación de Repecos-Intermedios	-	-	-	-	-	-
Otros Incentivos Económicos	-	-	-	-	-	-
<i>Transferencias y Asignaciones</i>	738,579,688	(13,691,123)	724,888,565	359,641,682	355,718,687	(382,861,001)
<i>Convenios</i>	-	-	-	-	-	-
Otros Convenios y Subsidios	-	-	-	-	-	-
<i>Otros Ingresos de Libre Disposición</i>	-	-	-	-	-	-
Participaciones en Ingresos Locales	-	-	-	-	-	-
Otros Ingresos de Libre Disposición	-	-	-	-	-	-
<b>Total de Ingresos de Libre Disposición</b>	<b>757,756,241</b>	<b>128,950,426</b>	<b>886,706,667</b>	<b>509,431,749</b>	<b>503,001,582</b>	<b>(254,754,659)</b>
<b>Ingresos Excedentes de Ingresos de Libre Disposición</b>						
<b>Transferencias Federales Etiquetadas</b>						
<i>Aportaciones</i>	-	-	-	-	-	-
Fondo de Aport. para la Nómina Educativa y Gto. Op.	-	-	-	-	-	-
Fondo de Aportaciones para los Servicios de Salud	-	-	-	-	-	-
Fondo de Aportaciones para la Infraestructura Social	-	-	-	-	-	-
Fondo de Aport. para el Fortalecimiento de los Municipios y de las Demarcaciones Territoriales del Distrito Federal	-	-	-	-	-	-
Fondo de Aportaciones Múltiples	-	-	-	-	-	-
Fondo de Aport. para la Educación Tec. y de Adultos	-	-	-	-	-	-
Fondo de Aportaciones para la Seguridad Pública de los Estados y del Distrito Federal	-	-	-	-	-	-
Fondo de Aportaciones para el Fortalecimiento de las Entidades Federativas	-	-	-	-	-	-
<i>Convenios</i>	-	-	-	-	-	-
Convenios de Protección Social en Salud	-	-	-	-	-	-
Convenios de Descentralización	-	-	-	-	-	-
Convenios de Reasignación	-	-	-	-	-	-
Otros Convenios y Subsidios	-	-	-	-	-	-
<i>Fondos Distintos de Aportaciones</i>	-	-	-	-	-	-
Fondo para Entidades Federativas y Municipios Productores de Hidrocarburos	-	-	-	-	-	-
Fondo Minero	-	-	-	-	-	-
<i>Transferencias, Asignaciones, Subsidios y Subvenciones, y Pensiones y Jubilaciones</i>	-	-	-	-	-	-
<i>Otras Transferencias Federales Etiquetadas</i>	-	-	-	-	-	-
<b>Total de Transferencias Federales Etiquetadas</b>	-	-	-	-	-	-
<b>Ingresos Derivados de Financiamientos</b>	-	-	-	-	-	-
<i>Ingresos Derivados de Financiamientos</i>	-	-	-	-	-	-
<b>Total de Ingresos</b>	<b>757,756,241</b>	<b>128,950,426</b>	<b>886,706,667</b>	<b>509,431,749</b>	<b>503,001,582</b>	<b>(254,754,659)</b>
<b>Datos Informativos</b>						
1. Ingresos Derivados de Financiamientos con Fuente de Pago de Ingresos de Libre Disposición	-	-	-	-	-	-
2. Ingresos Derivados de Financiamientos con Fuente de Pago de Transferencias Federales Etiquetadas	-	-	-	-	-	-
3. Ingresos Derivados de Financiamientos	-	-	-	-	-	-



Fiscalía General del Estado de Morelos  
Estado Analítico del Ejercicio del Presupuesto de Egresos  
Clasificación por Objeto del Gasto (Capítulo y Concepto)  
Del 1 de enero al 30 junio de 2021  
(Pesos)



Concepto	Egresos					Subejercicio
	Aprobado	Ampliaciones/ (Reducciones)	Modificado	Devengado	Pagado	
	1	2	3 = (1 + 2)	4	5	
					6 = (3 - 4)	
<b>Servicios Personales</b>	<b>568,097,621</b>	<b>1,182,819</b>	<b>569,280,440</b>	<b>248,351,670</b>	<b>248,054,728</b>	<b>320,928,770</b>
Remuneraciones al Personal de Carácter Permanente	159,290,299	4,179,827	163,470,126	84,210,965	84,210,965	79,259,161
Remuneraciones al Personal de Carácter Transitorio	34,983,358	732,419	35,715,777	23,713,509	23,713,509	12,002,268
Remuneraciones Adicionales y Especiales	209,553,593	2,755,276	212,308,869	65,517,287	65,517,287	146,791,582
Seguridad Social	76,369,395	(966,124)	75,403,271	32,091,868	31,794,926	43,311,403
Otras Prestaciones Sociales y Económicas	78,467,759	1,004,785	79,472,544	42,731,576	42,731,576	36,740,968
Previsiones	8,900,559	(6,523,364)	2,377,195	-	-	2,377,195
Pago de Estímulos a Servidores Públicos	532,658	-	532,658	86,465	86,465	446,193
<b>Materiales y Suministros</b>	<b>30,004,518</b>	<b>10,613,060</b>	<b>40,617,578</b>	<b>20,909,340</b>	<b>18,178,664</b>	<b>19,708,238</b>
Materiales de Admón., Emisión de Doctos. y Artículos Oficiales	7,071,809	6,001,752	13,073,561	7,553,747	6,028,578	5,519,814
Alimentos y Utensilios	3,025,973	211,443	3,237,416	1,456,915	1,296,993	1,780,501
Materias Primas y Materiales de Producción y Comercialización	3,192	1,664	4,856	1,664	1,664	3,192
Materiales y Artículos de Construcción y de Reparación	126,669	1,275,792	1,402,461	1,366,923	1,366,923	35,538
Productos Químicos, Farmacéuticos y de Laboratorio	2,390,026	1,020,776	3,410,802	1,254,436	1,226,099	2,156,366
Combustibles, Lubricantes y Aditivos	17,071,713	(214,587)	16,857,126	7,818,741	7,142,640	9,038,385
Vestuario, Blancos, Prendas de Protección y Artículos Deportivos	116,996	484,914	601,910	504,684	475,777	97,226
Materiales y Suministros Para Seguridad	-	-	-	-	-	-
Herramientas, Refacciones y Accesorios Menores	198,140	1,831,306	2,029,446	952,230	639,990	1,077,216
<b>Servicios Generales</b>	<b>97,339,935</b>	<b>107,914,826</b>	<b>205,254,761</b>	<b>35,651,749</b>	<b>33,836,047</b>	<b>169,603,012</b>
Servicios Básicos	15,658,897	198,142	15,857,039	8,737,134	8,599,082	7,119,905
Servicios de Arrendamiento	32,481,121	(19,401,930)	13,079,191	5,463,255	5,384,463	7,615,936
Servicios Profesionales, Científicos, Técnicos y Otros Servicios	17,535,901	130,433,902	147,969,803	7,753,196	7,304,238	140,216,607
Servicios Financieros, Bancarios y Comerciales	8,683,387	(507,681)	8,175,706	342,407	242,067	7,833,299
Servicios de Instalación, Reparación, Mantto. y Conservación	16,156,868	(3,031,602)	13,125,266	11,348,939	10,357,379	1,776,327
Servicios de Comunicación Social y Publicidad	1,090,618	394,400	1,485,018	958,582	900,582	526,436
Servicios de Traslado y Viáticos	5,648,015	(875,068)	4,772,947	348,480	348,480	4,424,467
Servicios Oficiales	-	95,013	95,013	82,873	82,873	12,140
Otros Servicios Generales	85,128	609,650	694,778	616,883	616,883	77,895
<b>Transferencias, Asignaciones, Subsidios y Otras Ayudas</b>	<b>4,657,535</b>	<b>(360,081)</b>	<b>4,297,454</b>	<b>1,084,345</b>	<b>1,084,345</b>	<b>3,213,109</b>
Transferencias Internas y Asignaciones al Sector Público	-	-	-	-	-	-
Transferencias al Resto del Sector Público	-	-	-	-	-	-
Subsidios y Subvenciones	-	-	-	-	-	-
Ayudas Sociales	-	464,233	464,233	-	-	464,233
Pensiones y Jubilaciones	4,657,535	(824,314)	3,833,221	1,084,345	1,084,345	2,748,876
Transferencias a Fideicomisos, Mandatos y Otros Análogos	-	-	-	-	-	-
Transferencias a la Seguridad Social	-	-	-	-	-	-
Donativos	-	-	-	-	-	-
Transferencias al Exterior	-	-	-	-	-	-
<b>Bienes Muebles, Inmuebles e Intangibles</b>	<b>1,656,632</b>	<b>509,984</b>	<b>2,166,616</b>	<b>379,105</b>	<b>291,084</b>	<b>1,787,511</b>
Mobiliario y Equipo de Administración	32,132	323,162	355,294	265,689	177,668	89,605
Mobiliario y Equipo Educativo y Recreativo	-	22,925	22,925	14,399	14,399	8,526
Equipo e Instrumental Médico y de Laboratorio	-	4,269	4,269	4,269	4,269	-
Vehículos y Equipo de Transporte	1,624,500	-	1,624,500	-	-	1,624,500
Equipo de Defensa y Seguridad	-	-	-	-	-	-
Maquinaria, Otros Equipos y Herramientas	-	90,028	90,028	25,148	25,148	64,880
Activos Biológicos	-	-	-	-	-	-
Bienes Inmuebles	-	-	-	-	-	-
Activos Intangibles	-	69,600	69,600	69,600	69,600	-
<b>Inversión Pública</b>	<b>56,000,000</b>	<b>9,089,818</b>	<b>65,089,818</b>	<b>33,052,622</b>	<b>32,812,708</b>	<b>32,037,196</b>
Obra Pública en Bienes de Dominio Público	-	-	-	-	-	-
Obra Pública en Bienes Propios	56,000,000	9,089,818	65,089,818	33,052,622	32,812,708	32,037,196
Proyectos Productivos y Acciones de Fomento	-	-	-	-	-	-
<b>Inversiones Financieras y Otras Provisiones</b>	<b>-</b>	<b>-</b>	<b>-</b>	<b>-</b>	<b>-</b>	<b>-</b>
Inversiones Para el Fomento de Actividades Productivas	-	-	-	-	-	-
Acciones y Participaciones de Capital	-	-	-	-	-	-
Compra de Títulos y Valores	-	-	-	-	-	-
Concesión de Préstamos	-	-	-	-	-	-
Inversiones en Fideicomisos, Mandatos y Otros Análogos	-	-	-	-	-	-
Otras Inversiones Financieras	-	-	-	-	-	-
Provisiones para Contingencias y Otras Erogaciones Especiales	-	-	-	-	-	-
<b>Participaciones y Aportaciones</b>	<b>-</b>	<b>-</b>	<b>-</b>	<b>-</b>	<b>-</b>	<b>-</b>
Participaciones	-	-	-	-	-	-
Aportaciones	-	-	-	-	-	-
Convenios	-	-	-	-	-	-
<b>Deuda Pública</b>	<b>-</b>	<b>-</b>	<b>-</b>	<b>-</b>	<b>-</b>	<b>-</b>
Amortización de la Deuda Pública	-	-	-	-	-	-
Intereses de la Deuda Pública	-	-	-	-	-	-
Comisiones de la Deuda Pública	-	-	-	-	-	-
Gastos de la Deuda Pública	-	-	-	-	-	-
Costo por Coberturas	-	-	-	-	-	-
Apoyos Financieros	-	-	-	-	-	-
Adeudos de Ejercicios Fiscales Anteriores (Adefas)	-	-	-	-	-	-
<b>Total del Gasto</b>	<b>757,756,241</b>	<b>128,950,426</b>	<b>886,706,667</b>	<b>339,428,831</b>	<b>334,257,576</b>	<b>547,277,836</b>



Fiscalía General del Estado de Morelos  
Estado Analítico del Ejercicio del Presupuesto de Egresos Detallado - LDF  
Clasificación por Objeto del Gasto (Capítulo y Concepto)  
Del 1 de enero al 30 junio de 2021  
(Pesos)



Concepto	Egresos					
	Aprobado	Ampliaciones / (Reducciones)	Modificado	Devengado	Pagado	Subejercicio
<b>Gasto No Etiquetado</b>	<b>757,756,241</b>	<b>128,950,426</b>	<b>886,706,667</b>	<b>339,428,831</b>	<b>334,257,576</b>	<b>547,277,836</b>
<b>Servicios Personales</b>	<b>568,097,621</b>	<b>1,182,819</b>	<b>569,280,440</b>	<b>248,351,670</b>	<b>248,054,728</b>	<b>320,928,770</b>
Remuneraciones al Personal de Carácter Permanente	159,290,299	4,179,827	163,470,126	84,210,965	84,210,965	79,259,161
Remuneraciones al Personal de Carácter Transitorio	34,983,358	732,419	35,715,777	23,713,509	23,713,509	12,002,268
Remuneraciones Adicionales y Especiales	209,553,593	2,755,276	212,308,869	65,517,287	65,517,287	146,791,582
Seguridad Social	76,369,395	(966,124)	75,403,271	32,091,868	31,794,926	43,311,403
Otras Prestaciones Sociales y Económicas	78,467,759	1,004,785	79,472,544	42,731,576	42,731,576	36,740,968
Previsiones	8,900,559	(6,523,364)	2,377,195	-	-	2,377,195
Pago de Estímulos a Servidores Públicos	532,658	-	532,658	86,465	86,465	446,193
<b>Materiales y Suministros</b>	<b>30,004,518</b>	<b>10,613,060</b>	<b>40,617,578</b>	<b>20,909,340</b>	<b>18,178,664</b>	<b>19,708,238</b>
Materiales de Admón., Emisión de Doctos. y Art. Oficiales	7,071,809	6,001,752	13,073,561	7,553,747	6,028,578	5,519,814
Alimentos y Utensilios	3,025,973	211,443	3,237,416	1,456,915	1,296,993	1,780,501
Materias Primas y Materiales de Prod. y Comercialización	3,192	1,664	4,856	1,664	1,664	3,192
Materiales y Artículos de Construcción y de Reparación	126,669	1,275,792	1,402,461	1,366,923	1,366,923	35,538
Productos Químicos, Farmacéuticos y de Laboratorio	2,390,026	1,020,776	3,410,802	1,254,436	1,226,099	2,156,366
Combustibles, Lubricantes y Aditivos	17,071,713	(214,587)	16,857,126	7,818,741	7,142,640	9,038,385
Vestuario, Blancos, Prendas de Protección y Art. Deportivos	116,996	484,914	601,910	504,684	475,777	97,226
Materiales y Suministros Para Seguridad	-	-	-	-	-	-
Herramientas, Refacciones y Accesorios Menores	198,140	1,831,306	2,029,446	952,230	639,990	1,077,216
<b>Servicios Generales</b>	<b>97,339,935</b>	<b>107,914,826</b>	<b>205,254,761</b>	<b>35,651,749</b>	<b>33,836,047</b>	<b>169,603,012</b>
Servicios Básicos	15,658,897	198,142	15,857,039	8,737,134	8,599,082	7,119,905
Servicios de Arrendamiento	32,481,121	(19,401,930)	13,079,191	5,463,255	5,384,463	7,615,936
Servicios Profesionales, Científicos, Técnicos y Otros Serv.	17,535,901	130,433,902	147,969,803	7,753,196	7,304,238	140,216,607
Servicios Financieros, Bancarios y Comerciales	8,683,387	(507,681)	8,175,706	342,407	242,067	7,833,299
Servicios de Instalación, Reparación, Mantto. y Conservación	16,156,868	(3,031,602)	13,125,266	11,348,939	10,357,379	1,776,327
Servicios de Comunicación Social y Publicidad	1,090,618	394,400	1,485,018	958,582	900,582	526,436
Servicios de Traslado y Viáticos	5,648,015	(875,068)	4,772,947	348,480	348,480	4,424,467
Servicios Oficiales	-	95,013	95,013	82,873	82,873	12,140
Otros Servicios Generales	85,128	609,650	694,778	616,883	616,883	77,895
<b>Transferencias, Asignaciones, Subsidios y Otras Ayudas</b>	<b>4,657,535</b>	<b>(360,081)</b>	<b>4,297,454</b>	<b>1,084,345</b>	<b>1,084,345</b>	<b>3,213,109</b>
Transferencias Internas y Asignaciones al Sector Público	-	-	-	-	-	-
Transferencias al Resto del Sector Público	-	-	-	-	-	-
Subsidios y Subvenciones	-	-	-	-	-	-
Ayudas Sociales	-	464,233	464,233	-	-	464,233
Pensiones y Jubilaciones	4,657,535	(824,314)	3,833,221	1,084,345	1,084,345	2,748,876
Transferencias a Fideicomisos, Mandatos y Otros Análogos	-	-	-	-	-	-
Transferencias a la Seguridad Social	-	-	-	-	-	-
Donativos	-	-	-	-	-	-
Transferencias al Exterior	-	-	-	-	-	-
<b>Bienes Muebles, Inmuebles e Intangibles</b>	<b>1,656,632</b>	<b>509,984</b>	<b>2,166,616</b>	<b>379,105</b>	<b>291,084</b>	<b>1,787,511</b>
Mobiliario y Equipo de Administración	32,132	323,162	355,294	265,689	177,668	89,605
Mobiliario y Equipo Educativo y Recreativo	-	22,925	22,925	14,399	14,399	8,526
Equipo e Instrumental Médico y de Laboratorio	-	4,269	4,269	4,269	4,269	-
Vehículos y Equipo de Transporte	1,624,500	-	1,624,500	-	-	1,624,500
Equipo de Defensa y Seguridad	-	-	-	-	-	-
Maquinaria, Otros Equipos y Herramientas	-	90,028	90,028	25,148	25,148	64,880
Activos Biológicos	-	-	-	-	-	-
Bienes Inmuebles	-	-	-	-	-	-
Activos Intangibles	-	69,600	69,600	69,600	69,600	-
<b>Inversión Pública</b>	<b>56,000,000</b>	<b>9,089,818</b>	<b>65,089,818</b>	<b>33,052,622</b>	<b>32,812,708</b>	<b>32,037,196</b>
Obra Pública en Bienes de Dominio Público	-	-	-	-	-	-
Obra Pública en Bienes Propios	56,000,000	9,089,818	65,089,818	33,052,622	32,812,708	32,037,196
Proyectos Productivos y Acciones de Fomento	-	-	-	-	-	-
<b>Inversiones Financieras y Otras Provisiones</b>	<b>-</b>	<b>-</b>	<b>-</b>	<b>-</b>	<b>-</b>	<b>-</b>
Inversiones Para el Fomento de Actividades Productivas	-	-	-	-	-	-
Acciones y Participaciones de Capital	-	-	-	-	-	-
Compra de Títulos y Valores	-	-	-	-	-	-
Concesión de Préstamos	-	-	-	-	-	-
Inversiones en Fideicomisos, Mandatos y Otros Análogos	-	-	-	-	-	-
Fideicomiso de Desastres Naturales (Informativo)	-	-	-	-	-	-
Otras Inversiones Financieras	-	-	-	-	-	-
Provisiones para Contingencias y Otras Erogaciones Especiales	-	-	-	-	-	-
<b>Participaciones y Aportaciones</b>	<b>-</b>	<b>-</b>	<b>-</b>	<b>-</b>	<b>-</b>	<b>-</b>
Participaciones	-	-	-	-	-	-
Aportaciones	-	-	-	-	-	-
Convenios	-	-	-	-	-	-
<b>Deuda Pública</b>	<b>-</b>	<b>-</b>	<b>-</b>	<b>-</b>	<b>-</b>	<b>-</b>
Amortización de la Deuda Pública	-	-	-	-	-	-
Intereses de la Deuda Pública	-	-	-	-	-	-
Comisiones de la Deuda Pública	-	-	-	-	-	-
Gastos de la Deuda Pública	-	-	-	-	-	-
Costo por Coberturas	-	-	-	-	-	-
Apoyos Financieros	-	-	-	-	-	-
Adeudos de Ejercicios Fiscales Anteriores (Adefas)	-	-	-	-	-	-



Fiscalía General del Estado de Morelos  
Estado Analítico del Ejercicio del Presupuesto de Egresos Detallado - LDF  
Clasificación por Objeto del Gasto (Capítulo y Concepto)  
Del 1 de enero al 30 junio de 2021  
(Pesos)



Concepto	Egresos					
	Aprobado	Ampliaciones / (Reducciones)	Modificado	Devengado	Pagado	Subejercicio
<b>Gasto Etiquetado</b>	-	-	-	-	-	-
<b>Servicios Personales</b>	-	-	-	-	-	-
Remuneraciones al Personal de Carácter Permanente	-	-	-	-	-	-
Remuneraciones al Personal de Carácter Transitorio	-	-	-	-	-	-
Remuneraciones Adicionales y Especiales	-	-	-	-	-	-
Seguridad Social	-	-	-	-	-	-
Otras Prestaciones Sociales y Económicas	-	-	-	-	-	-
Previsiones	-	-	-	-	-	-
Pago de Estímulos a Servidores Públicos	-	-	-	-	-	-
<b>Materiales y Suministros</b>	-	-	-	-	-	-
Materiales de Admón., Emisión de Doctos. y Art. Oficiales	-	-	-	-	-	-
Alimentos y Utensilios	-	-	-	-	-	-
Materias Primas y Materiales de Prod. y Comercialización	-	-	-	-	-	-
Materiales y Artículos de Construcción y de Reparación	-	-	-	-	-	-
Productos Químicos, Farmacéuticos y de Laboratorio	-	-	-	-	-	-
Combustibles, Lubrificantes y Aditivos	-	-	-	-	-	-
Vestuario, Blancos, Prendas de Protección y Art. Deportivos	-	-	-	-	-	-
Materiales y Suministros Para Seguridad	-	-	-	-	-	-
Herramientas, Refacciones y Accesorios Menores	-	-	-	-	-	-
<b>Servicios Generales</b>	-	-	-	-	-	-
Servicios Básicos	-	-	-	-	-	-
Servicios de Arrendamiento	-	-	-	-	-	-
Servicios Profesionales, Científicos, Técnicos y Otros Serv.	-	-	-	-	-	-
Servicios Financieros, Bancarios y Comerciales	-	-	-	-	-	-
Servicios de Instalación, Reparación, Mantto. y Conservación	-	-	-	-	-	-
Servicios de Comunicación Social y Publicidad	-	-	-	-	-	-
Servicios de Traslado y Viáticos	-	-	-	-	-	-
Servicios Oficiales	-	-	-	-	-	-
Otros Servicios Generales	-	-	-	-	-	-
<b>Transferencias, Asignaciones, Subsidios y Otras Ayudas</b>	-	-	-	-	-	-
Transferencias Internas y Asignaciones al Sector Público	-	-	-	-	-	-
Transferencias al Resto del Sector Público	-	-	-	-	-	-
Subsidios y Subvenciones	-	-	-	-	-	-
Ayudas Sociales	-	-	-	-	-	-
Pensiones y Jubilaciones	-	-	-	-	-	-
Transferencias a Fideicomisos, Mandatos y Otros Análogos	-	-	-	-	-	-
Transferencias a la Seguridad Social	-	-	-	-	-	-
Donativos	-	-	-	-	-	-
Transferencias al Exterior	-	-	-	-	-	-
<b>Bienes Muebles, Inmuebles e Intangibles</b>	-	-	-	-	-	-
Mobiliario y Equipo de Administración	-	-	-	-	-	-
Mobiliario y Equipo Educativo y Recreativo	-	-	-	-	-	-
Equipo e Instrumental Médico y de Laboratorio	-	-	-	-	-	-
Vehículos y Equipo de Transporte	-	-	-	-	-	-
Equipo de Defensa y Seguridad	-	-	-	-	-	-
Maquinaria, Otros Equipos y Herramientas	-	-	-	-	-	-
Activos Biológicos	-	-	-	-	-	-
Bienes Inmuebles	-	-	-	-	-	-
Activos Intangibles	-	-	-	-	-	-
<b>Inversión Pública</b>	-	-	-	-	-	-
Obra Pública en Bienes de Dominio Público	-	-	-	-	-	-
Obra Pública en Bienes Propios	-	-	-	-	-	-
Proyectos Productivos y Acciones de Fomento	-	-	-	-	-	-
<b>Inversiones Financieras y Otras Provisiones</b>	-	-	-	-	-	-
Inversiones Para el Fomento de Actividades Productivas	-	-	-	-	-	-
Acciones y Participaciones de Capital	-	-	-	-	-	-
Compra de Títulos y Valores	-	-	-	-	-	-
Concesión de Préstamos	-	-	-	-	-	-
Inversiones en Fideicomisos, Mandatos y Otros Análogos	-	-	-	-	-	-
Fideicomiso de Desastres Naturales (Informativo)	-	-	-	-	-	-
Otras Inversiones Financieras	-	-	-	-	-	-
Provisiones para Contingencias y Otras Erogaciones Especiales	-	-	-	-	-	-
<b>Participaciones y Aportaciones</b>	-	-	-	-	-	-
Participaciones	-	-	-	-	-	-
Aportaciones	-	-	-	-	-	-
Convenios	-	-	-	-	-	-
<b>Deuda Pública</b>	-	-	-	-	-	-
Amortización de la Deuda Pública	-	-	-	-	-	-
Intereses de la Deuda Pública	-	-	-	-	-	-
Comisiones de la Deuda Pública	-	-	-	-	-	-
Gastos de la Deuda Pública	-	-	-	-	-	-
Costo por Coberturas	-	-	-	-	-	-
Apoyos Financieros	-	-	-	-	-	-
Adeudos de Ejercicios Fiscales Anteriores (Adefas)	-	-	-	-	-	-
<b>Total de Egresos</b>	<b>757,756,241</b>	<b>128,950,426</b>	<b>886,706,667</b>	<b>339,428,831</b>	<b>334,257,576</b>	<b>547,277,836</b>



Fiscalía General del Estado de Morelos  
Estado Analítico del Ejercicio del Presupuesto de Egresos  
Clasificación Administrativa  
Del 1 de enero al 30 junio de 2021  
(Pesos)



Concepto	Egresos					Subejercicio 6 = ( 3 - 4 )
	Aprobado	Ampliaciones/ (Reducciones)	Modificado	Devengado	Pagado	
	1	2	3 = ( 1 + 2 )	4	5	
Jefatura de la Oficina de la Gobernatura del Estado	-	-	-	-	-	-
Secretaría de Gobierno	-	-	-	-	-	-
Secretaría de Hacienda	-	-	-	-	-	-
Secretaría de Desarrollo Económico y del Trabajo	-	-	-	-	-	-
Secretaría de Desarrollo Agropecuario	-	-	-	-	-	-
Secretaría de Obras Públicas	-	-	-	-	-	-
Secretaría de Educación	-	-	-	-	-	-
Secretaría de Salud	-	-	-	-	-	-
Secretaría de Administración	-	-	-	-	-	-
Secretaría de la Contraloría	-	-	-	-	-	-
Secretaría de Turismo y Cultura	-	-	-	-	-	-
Secretaría de Desarrollo Social	-	-	-	-	-	-
Secretaría de Desarrollo Sustentable	-	-	-	-	-	-
Secretaría de Movilidad y Transporte	-	-	-	-	-	-
Comisión Estatal de Seguridad Pública	-	-	-	-	-	-
Consejería Jurídica	-	-	-	-	-	-
Gastos Institucionales	-	-	-	-	-	-
<b>Total del Gasto</b>	-	-	-	-	-	-

Fiscalía General del Estado de Morelos  
Estado Analítico del Ejercicio del Presupuesto de Egresos  
Clasificación Administrativa  
Del 1 de enero al 30 junio de 2021

Concepto	Egresos					Subejercicio 6 = ( 3 - 4 )
	Aprobado	Ampliaciones/ (Reducciones)	Modificado	Devengado	Pagado	
	1	2	3 = ( 1 + 2 )	4	5	
Poder Ejecutivo	-	-	-	-	-	-
Poder Legislativo	-	-	-	-	-	-
Poder Judicial	-	-	-	-	-	-
Organismos Autónomos	757,756,241	128,950,426	886,706,667	339,428,831	334,257,576	547,277,836
Poder Ejecutivo de los Municipios	-	-	-	-	-	-
<b>Total del Gasto</b>	<b>757,756,241</b>	<b>128,950,426</b>	<b>886,706,667</b>	<b>339,428,831</b>	<b>334,257,576</b>	<b>547,277,836</b>

Sector Paraestatal del Gobierno del Estado de Morelos  
Estado Analítico del Ejercicio del Presupuesto de Egresos  
Clasificación Administrativa  
Del 1 de enero al 30 junio de 2021

Concepto	Egresos					Subejercicio 6 = ( 3 - 4 )
	Aprobado	Ampliaciones/ (Reducciones)	Modificado	Devengado	Pagado	
	1	2	3 = ( 1 + 2 )	4	5	
Entidades Paraestatales y Fideicomisos No Empresariales y No Financieros	-	-	-	-	-	-
Instituciones Públicas de la Seguridad Social	-	-	-	-	-	-
Entidades Paraestatales Empresariales No Financieras con Participación Estatal Mayoritaria	-	-	-	-	-	-
Fideicomisos Empresariales No Financieros con Participación Estatal Mayoritaria	-	-	-	-	-	-
Entidades Paraestatales Empresariales Financieras Monetarias con Participación Estatal Mayoritaria	-	-	-	-	-	-
Entidades Paraestatales Empresariales Financieras No Monetarias con Participación Estatal Mayoritaria	-	-	-	-	-	-
Fideicomisos Financieros Públicos con Participación Estatal Mayoritaria	-	-	-	-	-	-
<b>Total del Gasto</b>	-	-	-	-	-	-



Fiscalía General del Estado de Morelos  
Estado Analítico del Ejercicio del Presupuesto de Egresos Detallado - LDF  
Clasificación Administrativa  
Del 1 de enero al 30 junio de 2021  
(Pesos)



Concepto	Egresos					Subejercicio
	Aprobado	Ampliaciones/ (Reducciones)	Modificado	Devengado	Pagado	
<b>Gasto No Etiquetado</b>	<b>757,756,241</b>	<b>128,950,426</b>	<b>886,706,667</b>	<b>339,428,831</b>	<b>334,257,576</b>	<b>547,277,836</b>
Jefatura de la Oficina de la Gobernatura del Estado	-	-	-	-	-	-
Secretaría de Gobierno	-	-	-	-	-	-
Secretaría de Hacienda	-	-	-	-	-	-
Secretaría de Desarrollo Económico y del Trabajo	-	-	-	-	-	-
Secretaría de Desarrollo Agropecuario	-	-	-	-	-	-
Secretaría de Obras Públicas	-	-	-	-	-	-
Secretaría de Educación	-	-	-	-	-	-
Secretaría de Salud	-	-	-	-	-	-
Secretaría de Administración	-	-	-	-	-	-
Secretaría de la Contraloría	-	-	-	-	-	-
Secretaría de Turismo y Cultura	-	-	-	-	-	-
Secretaría de Desarrollo Social	-	-	-	-	-	-
Secretaría de Desarrollo Sustentable	-	-	-	-	-	-
Secretaría de Movilidad y Transporte	-	-	-	-	-	-
Comisión Estatal de Seguridad Pública	-	-	-	-	-	-
Consejería Jurídica	-	-	-	-	-	-
Gastos Institucionales	-	-	-	-	-	-
Poder Legislativo	-	-	-	-	-	-
Poder Judicial	-	-	-	-	-	-
Organismos Autónomos	757,756,241	128,950,426	886,706,667	339,428,831	334,257,576	547,277,836
Entidades Paraestatales y Fideicomisos No Empresariales y No Financieros	-	-	-	-	-	-
Entidades Paraestatales Empresariales No Financieras con Participación Estatal Mayoritaria	-	-	-	-	-	-
Poder Ejecutivo de los Municipios	-	-	-	-	-	-
<b>Gasto Etiquetado</b>	<b>-</b>	<b>-</b>	<b>-</b>	<b>-</b>	<b>-</b>	<b>-</b>
Jefatura de la Oficina de la Gobernatura del Estado	-	-	-	-	-	-
Secretaría de Gobierno	-	-	-	-	-	-
Secretaría de Hacienda	-	-	-	-	-	-
Secretaría de Desarrollo Económico y del Trabajo	-	-	-	-	-	-
Secretaría de Desarrollo Agropecuario	-	-	-	-	-	-
Secretaría de Obras Públicas	-	-	-	-	-	-
Secretaría de Educación	-	-	-	-	-	-
Secretaría de Salud	-	-	-	-	-	-
Secretaría de Administración	-	-	-	-	-	-
Secretaría de la Contraloría	-	-	-	-	-	-
Secretaría de Turismo y Cultura	-	-	-	-	-	-
Secretaría de Desarrollo Social	-	-	-	-	-	-
Secretaría de Desarrollo Sustentable	-	-	-	-	-	-
Secretaría de Movilidad y Transporte	-	-	-	-	-	-
Comisión Estatal de Seguridad Pública	-	-	-	-	-	-
Consejería Jurídica	-	-	-	-	-	-
Gastos Institucionales	-	-	-	-	-	-
Poder Legislativo	-	-	-	-	-	-
Poder Judicial	-	-	-	-	-	-
Organismos Autónomos	-	-	-	-	-	-
Entidades Paraestatales y Fideicomisos No Empresariales y No Financieros	-	-	-	-	-	-
Entidades Paraestatales Empresariales No Financieras con Participación Estatal Mayoritaria	-	-	-	-	-	-
Poder Ejecutivo de los Municipios	-	-	-	-	-	-
<b>Total de Egresos</b>	<b>757,756,241</b>	<b>128,950,426</b>	<b>886,706,667</b>	<b>339,428,831</b>	<b>334,257,576</b>	<b>547,277,836</b>



Fiscalía General del Estado de Morelos  
Estado Analítico del Ejercicio del Presupuesto de Egresos  
Clasificación Funcional (Finalidad y Función)  
Del 1 de enero al 30 junio de 2021  
(Pesos)



Concepto	Egresos					Subejercicio
	Aprobado	Ampliaciones/ (Reducciones)	Modificado	Devengado	Pagado	
	1	2	3 = ( 1 + 2 )	4	5	
<b>Gobierno</b>	757,756,241	128,950,426	886,706,667	339,428,831	334,257,576	547,277,836
Legislación	-	-	-	-	-	-
Justicia	757,756,241	128,950,426	886,706,667	339,428,831	334,257,576	547,277,836
Coordinación de la Política de Gobierno	-	-	-	-	-	-
Relaciones Exteriores	-	-	-	-	-	-
Asuntos Financieros y Hacendarios	-	-	-	-	-	-
Seguridad Nacional	-	-	-	-	-	-
Asuntos de Orden Público y de Seguridad Interior	-	-	-	-	-	-
Otros Servicios Generales	-	-	-	-	-	-
<b>Desarrollo Social</b>	-	-	-	-	-	-
Protección Ambiental	-	-	-	-	-	-
Vivienda y Servicios a la Comunidad	-	-	-	-	-	-
Salud	-	-	-	-	-	-
Recreación, Cultura y Otras Manifestaciones Sociales	-	-	-	-	-	-
Educación	-	-	-	-	-	-
Protección Social	-	-	-	-	-	-
Otros Asuntos Sociales	-	-	-	-	-	-
<b>Desarrollo Económico</b>	-	-	-	-	-	-
Asuntos Económicos, Comerciales y Laborales en General	-	-	-	-	-	-
Agropecuaria, Silvicultura, Pesca y Caza	-	-	-	-	-	-
Combustibles y Energía	-	-	-	-	-	-
Minería, Manufacturas y Construcción	-	-	-	-	-	-
Transporte	-	-	-	-	-	-
Comunicaciones	-	-	-	-	-	-
Turismo	-	-	-	-	-	-
Ciencia, Tecnología e Innovación	-	-	-	-	-	-
Otras Industrias y Otros Asuntos Económicos	-	-	-	-	-	-
<b>Otras no Clasificadas en Funciones Anteriores</b>	-	-	-	-	-	-
Transacciones de la Deuda Pública / Costo Financiero de la Deuda	-	-	-	-	-	-
Transferencias, Participaciones y Aportaciones entre Diferentes Niveles y Ordenes de Gobierno	-	-	-	-	-	-
Saneamiento del Sistema Financiero	-	-	-	-	-	-
Adeudos de Ejercicios Fiscales Anteriores	-	-	-	-	-	-
<b>Total del Gasto</b>	<b>757,756,241</b>	<b>128,950,426</b>	<b>886,706,667</b>	<b>339,428,831</b>	<b>334,257,576</b>	<b>547,277,836</b>





Fiscalía General del Estado de Morelos  
Estado Analítico del Ejercicio del Presupuesto de Egresos Detallado - LDF  
Clasificación Funcional (Finalidad y Función)  
Del 1 de enero al 30 junio de 2021  
(Pesos)



Concepto	Egresos					Subejercicio
	Aprobado	Ampliaciones/ (Reducciones)	Modificado	Devengado	Pagado	
<b>Gasto No Etiquetado</b>	<b>757,756,241</b>	<b>128,950,426</b>	<b>886,706,667</b>	<b>339,428,831</b>	<b>334,257,576</b>	<b>547,277,836</b>
<b>Gobierno</b>	<b>757,756,241</b>	<b>128,950,426</b>	<b>886,706,667</b>	<b>339,428,831</b>	<b>334,257,576</b>	<b>547,277,836</b>
Legislación	-	-	-	-	-	-
Justicia	757,756,241	128,950,426	886,706,667	339,428,831	334,257,576	547,277,836
Coordinación de la Política de Gobierno	-	-	-	-	-	-
Relaciones Exteriores	-	-	-	-	-	-
Asuntos Financieros y Hacendarios	-	-	-	-	-	-
Seguridad Nacional	-	-	-	-	-	-
Asuntos de Orden Público y de Seguridad Interior	-	-	-	-	-	-
Otros Servicios Generales	-	-	-	-	-	-
<b>Desarrollo Social</b>	-	-	-	-	-	-
Protección Ambiental	-	-	-	-	-	-
Vivienda y Servicios a la Comunidad	-	-	-	-	-	-
Salud	-	-	-	-	-	-
Recreación, Cultura y Otras Manifestaciones Sociales	-	-	-	-	-	-
Educación	-	-	-	-	-	-
Protección Social	-	-	-	-	-	-
Otros Asuntos Sociales	-	-	-	-	-	-
<b>Desarrollo Económico</b>	-	-	-	-	-	-
Asuntos Económicos, Comerciales y Laborales en Gral.	-	-	-	-	-	-
Agropecuaria, Silvicultura, Pesca y Caza	-	-	-	-	-	-
Combustibles y Energía	-	-	-	-	-	-
Minería, Manufacturas y Construcción	-	-	-	-	-	-
Transporte	-	-	-	-	-	-
Comunicaciones	-	-	-	-	-	-
Turismo	-	-	-	-	-	-
Ciencia, Tecnología e Innovación	-	-	-	-	-	-
Otras Industrias y Otros Asuntos Económicos	-	-	-	-	-	-
<b>Otras no Clasificadas en Funciones Anteriores</b>	-	-	-	-	-	-
Transacciones de la Deuda Pública / Costo Financiero de la Deuda	-	-	-	-	-	-
Transferencias, Participaciones y Aportaciones entre Diferentes Niveles y Ordenes de Gobierno	-	-	-	-	-	-
Saneamiento del Sistema Financiero	-	-	-	-	-	-
Adeudos de Ejercicios Fiscales Anteriores	-	-	-	-	-	-
<b>Gasto Etiquetado</b>	-	-	-	-	-	-
<b>Gobierno</b>	-	-	-	-	-	-
Legislación	-	-	-	-	-	-
Justicia	-	-	-	-	-	-
Coordinación de la Política de Gobierno	-	-	-	-	-	-
Relaciones Exteriores	-	-	-	-	-	-
Asuntos Financieros y Hacendarios	-	-	-	-	-	-
Seguridad Nacional	-	-	-	-	-	-
Asuntos de Orden Público y de Seguridad Interior	-	-	-	-	-	-
Otros Servicios Generales	-	-	-	-	-	-
<b>Desarrollo Social</b>	-	-	-	-	-	-
Protección Ambiental	-	-	-	-	-	-
Vivienda y Servicios a la Comunidad	-	-	-	-	-	-
Salud	-	-	-	-	-	-
Recreación, Cultura y Otras Manifestaciones Sociales	-	-	-	-	-	-
Educación	-	-	-	-	-	-
Protección Social	-	-	-	-	-	-
Otros Asuntos Sociales	-	-	-	-	-	-
<b>Desarrollo Económico</b>	-	-	-	-	-	-
Asuntos Económicos, Comerciales y Laborales en Gral.	-	-	-	-	-	-
Agropecuaria, Silvicultura, Pesca y Caza	-	-	-	-	-	-
Combustibles y Energía	-	-	-	-	-	-
Minería, Manufacturas y Construcción	-	-	-	-	-	-
Transporte	-	-	-	-	-	-
Comunicaciones	-	-	-	-	-	-
Turismo	-	-	-	-	-	-
Ciencia, Tecnología e Innovación	-	-	-	-	-	-
Otras Industrias y Otros Asuntos Económicos	-	-	-	-	-	-
<b>Otras no Clasificadas en Funciones Anteriores</b>	-	-	-	-	-	-
Transacciones de la Deuda Pública / Costo Financiero de la Deuda	-	-	-	-	-	-
Transferencias, Participaciones y Aportaciones entre Diferentes Niveles y Ordenes de Gobierno	-	-	-	-	-	-
Saneamiento del Sistema Financiero	-	-	-	-	-	-
Adeudos de Ejercicios Fiscales Anteriores	-	-	-	-	-	-
<b>Total del Egresos</b>	<b>757,756,241</b>	<b>128,950,426</b>	<b>886,706,667</b>	<b>339,428,831</b>	<b>334,257,576</b>	<b>547,277,836</b>



Fiscalía General del Estado de Morelos  
Estado Analítico del Ejercicio del Presupuesto de Egresos Detallado - LDF  
Clasificación de Servicios Personales por Categoría  
Del 1 de enero al 30 junio de 2021  
(Pesos)



Concepto	Egresos					Subejercicio
	Aprobado	Ampliaciones/ (Reducciones)	Modificado	Devengado	Pagado	
<b>Gasto No Etiquetado</b>	<b>568,097,621</b>	<b>1,182,819</b>	<b>569,280,440</b>	<b>248,351,670</b>	<b>248,054,728</b>	<b>320,928,770</b>
<i>Personal Administrativo y de Servicio Público</i>	<i>568,097,621</i>	<i>1,182,819</i>	<i>569,280,440</i>	<i>248,351,670</i>	<i>248,054,728</i>	<i>320,928,770</i>
<b>Magisterio</b>	-	-	-	-	-	-
<b>Servicios de Salud</b>	-	-	-	-	-	-
Personal Administrativo	-	-	-	-	-	-
Personal Médico, Paramédico y afín	-	-	-	-	-	-
<b>Seguridad Pública</b>	-	-	-	-	-	-
<b>Gastos Asociados a la Implementación de Nuevas Leyes Fed. o Reformas a las Mismas</b>	-	-	-	-	-	-
Nombre del Programa o Ley 1	-	-	-	-	-	-
Nombre del Programa o Ley 2	-	-	-	-	-	-
<b>Sentencias Laborales Definitivas</b>	-	-	-	-	-	-
<b>Gasto Etiquetado</b>	-	-	-	-	-	-
<i>Personal Administrativo y de Servicio Público</i>	-	-	-	-	-	-
<b>Magisterio</b>	-	-	-	-	-	-
<b>Servicios de Salud</b>	-	-	-	-	-	-
Personal Administrativo	-	-	-	-	-	-
Personal Médico, Paramédico y afín	-	-	-	-	-	-
<b>Seguridad Pública</b>	-	-	-	-	-	-
<b>Gastos Asociados a la Implementación de Nuevas Leyes Fed. o Reformas a las Mismas</b>	-	-	-	-	-	-
Nombre del Programa o Ley 1	-	-	-	-	-	-
Nombre del Programa o Ley 2	-	-	-	-	-	-
<b>Sentencias Laborales Definitivas</b>	-	-	-	-	-	-
<b>Total del Gasto en Servicios Personales</b>	<b>568,097,621</b>	<b>1,182,819</b>	<b>569,280,440</b>	<b>248,351,670</b>	<b>248,054,728</b>	<b>320,928,770</b>



Fiscalía General del Estado de Morelos  
Estado Analítico del Ejercicio del Presupuesto de Egresos  
Clasificación Económica (por Tipo de Gasto)  
Del 1 de enero al 30 junio de 2021  
(Pesos)



Concepto	Egresos					
	Aprobado	Ampliaciones/ (Reducciones)	Modificado	Devengado	Pagado	Subejercicio
	1	2	3 = ( 1 + 2 )	4	5	6 = ( 3 - 4 )
Gasto Corriente	695,442,074	120,174,694	815,616,768	304,912,759	300,069,438	510,704,009
Gasto de Capital	57,656,632	9,600,046	67,256,678	33,431,727	33,103,793	33,824,951
Amortización de la Deuda y Disminución de Pasivos	-	-	-	-	-	-
Pensiones y Jubilaciones	4,657,535	(824,314)	3,833,221	1,084,345	1,084,345	2,748,876
Participaciones	-	-	-	-	-	-
<b>Total del Gasto</b>	<b>757,756,241</b>	<b>128,950,426</b>	<b>886,706,667</b>	<b>339,428,831</b>	<b>334,257,576</b>	<b>547,277,836</b>







Fiscalía General del Estado de Morelos  
Flujo de Fondos

Del 1 de enero al 30 de junio de 2021

Concepto	Enero	Febrero	Marzo	Abril	Mayo	Junio	Julio	Agosto	Septiembre	Octubre	Noviembre	Diciembre
<b>Saldo Inicial</b>	-	<b>39,376,009</b>	<b>58,897,866</b>	<b>67,686,293</b>	<b>61,521,244</b>	<b>59,696,437</b>	-	-	-	-	-	-
<b>Ingresos</b>	<b>81,408,797</b>	<b>66,623,935</b>	<b>57,572,746</b>	<b>55,468,999</b>	<b>55,322,346</b>	<b>51,951,645</b>	-	-	-	-	-	-
Derechos	-	-	-	-	-	-	-	-	-	-	-	-
Productos	819	60,303	160,667	152,234	205,419	175,443	-	-	-	-	-	-
Ingresos por Venta de Bienes	571,858	693,705	852,175	650,676	2,944,782	1,435,322	-	-	-	-	-	-
Transferencias	80,836,120	65,836,120	56,525,120	54,648,108	52,148,108	49,648,107	-	-	-	-	-	-
Otros	-	33,807	34,784	17,981	24,037	692,773	-	-	-	-	-	-
<b>Gastos</b>	<b>42,032,788</b>	<b>47,102,078</b>	<b>48,784,319</b>	<b>61,634,048</b>	<b>57,147,153</b>	<b>49,296,717</b>	-	-	-	-	-	-
Servicios Personales	39,971,061	40,534,111	42,512,892	43,989,381	43,374,167	37,970,058	-	-	-	-	-	-
Materiales y Suministros	106,953	1,987,275	1,951,285	6,973,143	6,729,959	3,160,725	-	-	-	-	-	-
Servicios Generales	1,926,666	4,474,758	4,133,637	10,417,748	6,805,819	7,893,121	-	-	-	-	-	-
Ayudas Sociales	-	-	-	-	-	-	-	-	-	-	-	-
Pensiones y Jubilaciones	28,108	105,934	186,505	253,776	237,208	272,813	-	-	-	-	-	-
<b>Flujo de Efectivo</b>	<b>39,376,009</b>	<b>58,897,866</b>	<b>67,686,293</b>	<b>61,521,244.00</b>	<b>59,696,437.00</b>	<b>62,351,365.00</b>	-	-	-	-	-	-





# Información Programática

CUENTA PÚBLICA  
FISCALÍA GENERAL DEL ESTADO DE MORELOS  
ENERO - JUNIO

2021







Fiscalía General del Estado de Morelos  
Gasto por Categoría Programática  
Del 1 de enero al 30 junio de 2021  
(Pesos)



Concepto	Egresos					Subejercicio
	Aprobado	Ampliaciones/ (Reducciones)	Modificado	Devengado	Pagado	
	1	2	3 = (1 + 2)	4	5	6 = (3 - 4)
<b>Programas</b>						
<b>Subsidios: Sector Social y Privado o Ent. Federativas y Municipios</b>						
Sujetos a Reglas de Operación	-	-	-	-	-	-
Otros Subsidios	-	-	-	-	-	-
<b>Desempeño de las Funciones</b>	757,756,241	128,950,426	886,706,667	339,428,831	334,257,576	547,277,836
Prestación de Servicios Públicos	757,756,241	128,950,426	886,706,667	339,428,831	334,257,576	547,277,836
Provisión de Bienes Públicos	-	-	-	-	-	-
Planeación, Seguimiento y Evaluación de Políticas Públicas	-	-	-	-	-	-
Promoción y Fomento	-	-	-	-	-	-
Regulación y Supervisión	-	-	-	-	-	-
Funciones de las Fuerzas Armadas (Únicamente Gobierno Federal)	-	-	-	-	-	-
Específicos	-	-	-	-	-	-
Proyectos de Inversión	-	-	-	-	-	-
<b>Administrativos y de Apoyo</b>						
Apoyo al Proceso Presupuestario y para Mejorar la Eficiencia Institucional	-	-	-	-	-	-
Apoyo a la Función Pública y al Mejoramiento de la Gestión	-	-	-	-	-	-
Operaciones Ajenas	-	-	-	-	-	-
<b>Compromisos</b>						
Obligaciones de Cumplimiento de Resolución Jurisdiccional	-	-	-	-	-	-
Desastres Naturales	-	-	-	-	-	-
<b>Obligaciones</b>						
Pensiones y Jubilaciones	-	-	-	-	-	-
Aportaciones a la Seguridad Social	-	-	-	-	-	-
Aportaciones a Fondos de Estabilización	-	-	-	-	-	-
Aportaciones a Fondos de Inversión y Reestructura de Pensiones	-	-	-	-	-	-
<b>Programas de Gasto Federalizado (Gobierno Federal)</b>						
Gasto Federalizado	-	-	-	-	-	-
<b>Participaciones a Entidades Federativas y Municipios</b>						
Costo financiero, deuda o apoyos a deudores y ahorradores de la banca	-	-	-	-	-	-
Adeudos de ejercicios fiscales anteriores	-	-	-	-	-	-
<b>Total del Gasto</b>	<b>757,756,241</b>	<b>128,950,426</b>	<b>886,706,667</b>	<b>339,428,831</b>	<b>334,257,576</b>	<b>547,277,836</b>



Fiscalía General del Estado de Morelos  
Indicadores de Postura Fiscal  
Del 1 de enero al 30 junio de 2021  
(Pesos)



Concepto	Estimado	Devengado	Pagado <sup>3</sup>
<b>I. Ingresos Presupuestarios (I=1+2)</b>	<b>757,756,241</b>	<b>509,431,749</b>	<b>503,001,582</b>
1. Ingresos del Gobierno de la Entidad Federativa 1	19,176,553	149,790,067	147,282,895
2. Ingresos del Sector Paraestatal 1	738,579,688	359,641,682	355,718,687
<b>II. Egresos Presupuestarios (II=3+4)</b>	<b>757,756,241</b>	<b>339,428,831</b>	<b>334,257,576</b>
3. Egresos del Gobierno de la Entidad Federativa 2	757,756,241	339,428,831	334,257,576
4. Egresos del Sector Paraestatal 2	-	-	-
<b>III. Balance Presupuestario (Superávit o Déficit) (III = I - II)</b>	<b>-</b>	<b>170,002,918</b>	<b>168,744,006</b>

Concepto	Estimado	Devengado	Pagado <sup>3</sup>
<b>III. Balance presupuestario (Superávit o Déficit)</b>	<b>-</b>	<b>170,002,918</b>	<b>168,744,006</b>
<b>IV. Intereses, Comisiones y Gastos de la Deuda</b>	<b>-</b>	<b>-</b>	<b>-</b>
<b>V. Balance Primario ( Superávit o Déficit) (V= III - IV)</b>	<b>-</b>	<b>170,002,918</b>	<b>168,744,006</b>

Concepto	Estimado	Devengado	Pagado <sup>3</sup>
<b>A. Financiamiento</b>	<b>-</b>	<b>-</b>	<b>-</b>
<b>B. Amortización de la deuda</b>	<b>-</b>	<b>-</b>	<b>-</b>
<b>C. Endeudamiento ó desendeudamiento (C = A - B)</b>	<b>-</b>	<b>-</b>	<b>-</b>

1 Los Ingresos que se presentan son los ingresos presupuestarios totales sin incluir los ingresos por financiamientos. Los Ingresos del Gobierno de la Entidad Federativa corresponden a los del Poder Ejecutivo, Legislativo Judicial y Autónomos.

2 Los egresos que se presentan son los egresos presupuestarios totales sin incluir los egresos por amortización. Los egresos del Gobierno de la Entidad Federativa corresponden a los del Poder Ejecutivo, Legislativo, Judicial y Órganos Autónomos.

3 Para Ingresos se reportan los ingresos recaudados; para egresos se reportan los egresos pagados.



Fiscalía General del Estado de Morelos

---

Programas y Proyectos de Inversión

**NO APLICA**





# Anexos

CUENTA PÚBLICA  
FISCALÍA GENERAL DEL ESTADO DE MORELOS  
ENERO - JUNIO

2021











Fiscalía General del Estado de Morelos

---

Relación de Esquemas Bursátiles y de Coberturas Financieras

**NO APLICA**





**MORELOS**  
2018 - 2024



# Instituto de Desarrollo y Fortalecimiento Municipal del Estado de Morelos

CUENTA PÚBLICA CONSOLIDADA  
ORGANISMOS AUTÓNOMOS  
ENERO - JUNIO

2021





**IDEFOMM**  
Instituto de Desarrollo y  
Fortalecimiento Municipal  
del Estado de Morelos

# Introducción





# IDEFOMM

Instituto de Desarrollo y  
Fortalecimiento Municipal  
del Estado de Morelos

## INTRODUCCIÓN

### Transparencia y Rendición de Cuentas

En cumplimiento a la Ley General de Contabilidad Gubernamental, los lineamientos establecidos por el Consejo Nacional de Armonización Contable y la normatividad en general que le resulte aplicable, el Instituto de Desarrollo y Fortalecimiento Municipal del Estado de Morelos (IDEFOMM) emite sus Estados Financieros Contables, Presupuestarios, Programáticos e Indicadores de Postura Fiscal; mediante los que se plasman principalmente el estado que guardan sus activos, pasivos y hacienda pública /patrimonio, así como los resultados financieros del ejercicio de los recursos que le son otorgados. En suma, se da cumplimiento a la Ley de Disciplina Financiera de las Entidades Federativas y los Municipios, ordenamiento que formaliza el compromiso que el Instituto de Desarrollo y Fortalecimiento Municipal (IDEFOMM) ha adoptado con los diversos entes y usuarios fiscalizadores, directivos y la sociedad en general en materia de transparencia y rendición de cuentas.

### Panorama financiero

El Instituto de Desarrollo y Fortalecimiento Municipal del Estado de Morelos (IDEFOMM), es un organismo público descentralizado con personalidad jurídica y patrimonio propio y por ningún motivo estará sectorizado o integrado a los poderes públicos del Estado y tiene por objeto desarrollar acciones de capacitación y formación, asesoría e investigación y difusión que fortalezcan la capacidad administrativa, así como brindar asesoría técnica y jurídica en las materias que por mandato constitucional están a cargo de los Ayuntamientos.

La situación financiera del IDEFOMM se pone en riesgo, derivado de las obligaciones contraídas por pago de indemnizaciones y pensiones, cuyos recursos se autorizaron por parte del Gobierno Central en cantidad menor a la solicitada, conforme a las proyecciones presupuestales realizadas para el presupuesto de 2019.

Desde el ejercicio 2018 y a la fecha, se realizan gestiones ante las autoridades estatales con el fin de obtener una ampliación presupuestal para hacer frente a las



obligaciones aludidas (indemnizaciones y pensiones), y cumplir con el objeto de este Instituto.

## **Historia**

El ordenamiento legal que da vida al Instituto de Desarrollo y Fortalecimiento Municipal del Estado de Morelos es el Art. 118 bis de la Constitución Política del Estado de Morelos, mediante el cual se crea el Instituto de Desarrollo y Fortalecimiento Municipal, como un organismo con personalidad jurídica y patrimonio propio y que por ningún motivo estará sectorizado o integrado a los Poderes Públicos del Estado, lo que le da autonomía respecto al poder central del Estado y plenas facultades de gestión y control presupuestal.

La última reforma a su Ley Orgánica publicada en el periódico Oficial Tierra y Libertad No. 5380 de fecha 16 de marzo de 2016.

Desde su creación, el Instituto de Desarrollo y Fortalecimiento Municipal del Estado de Morelos ha participado activamente en el quehacer social y desarrollo de la administración municipal, de donde destaca la importancia de su participación en la construcción, desarrollo, transformación y fortalecimiento del entorno social de los Municipios.

## **Objeto:**

Desarrollar acciones de capacitación y formación, asesoría e investigación y difusión que fortalezcan la capacidad administrativa, así como brindar asesoría técnica y jurídica en las materias que por mandato constitucional están a cargo de los Ayuntamientos.

## **Misión:**

Fortalecer la calidad de la Administración Pública Municipal, mediante la generación de planes y programas de capacitación, de formación profesional, asistencia técnica en materias hacendaria, administrativa, jurídica, actividades de investigación y difusión de estudios, que impulsen el desarrollo de los gobiernos Municipales; en beneficio de la población Morelense.

## **Visión:**

Ser el órgano descentralizado mejor administrado, con personal altamente capacitado, en materias de administración pública municipal, logrando el desarrollo y fortalecimiento de los municipios, mediante actividades de capacitación, formación profesional, asistencia, investigación, difusión, asesoría técnica y jurídica con oportunidad y calidad; que permita a los municipios mejorar los bienes y servicios que prestan a los ciudadanos.

## **Armonización Contable**

Después de un largo y minucioso proceso, se seleccionó la plataforma informática SAACG.NET (Sistema Automatizado de Administración y Contabilidad Gubernamental) para registrar la información con los requerimientos de la armonización contable.

Durante el ejercicio 2014 se inició el proceso de implementación de dicha plataforma, comenzando con los trabajos de captura, registro y control de las operaciones en el área administrativa. El avance ha sido sustancial, tal es el caso que en dicho sistema se realizan los procesos contemplados en la Ley General de Contabilidad Gubernamental y que son regulados por el Consejo Nacional de Armonización Contable; lo que ha permitido obtener resultados favorables en las evaluaciones del SEVAC.





# IDEFOMM

Instituto de Desarrollo y  
Fortalecimiento Municipal  
del Estado de Morelos

# Información Contable

CUENTA PÚBLICA  
INSTITUTO DE DESARROLLO Y FORTALECIMIENTO  
MUNICIPAL DEL ESTADO DE MORELOS  
ENERO - JUNIO

2021



Concepto	2021	2020	Concepto	2021	2020
<b>INGRESOS Y OTROS BENEFICIOS</b>			<b>GASTOS Y OTRAS PÉRDIDAS</b>		
<i>Ingresos de la Gestión</i>			<i>Gastos de Funcionamiento</i>		
Impuestos	-	271	Servicios Personales	5,500,225	5,526,835
Cuotas y Aportaciones de Seguridad Social	-	-	Materiales y Suministros	3,972,107	4,149,023
Contribuciones de Mejoras	-	-	Servicios Generales	1,440,958	1,269,605
Derechos	-	-			
Productos	-	-	<i>Transferencias, Asignaciones, Subsidios y Otras Ayudas</i>		
Aprovechamientos	-	271	Transferencias Internas y Asignaciones al Sector Público	704,092	688,496
Ingresos por Venta de Bienes y Prestación de Servicios	-	-	Transferencias al Resto del Sector Público	-	-
			Subsidios y Subvenciones	-	-
<i>Participaciones, Aportaciones, Convenios, Incentivos Derivados de la Colaboración Fiscal, Fondos Distintos de Aportaciones, Transferencias, Asignaciones, Subsidios y Subvenciones, y Pensiones y Jubilaciones</i>			Ayudas Sociales	-	-
Participaciones, Aportaciones, Convenios, Incentivos Derivados de la Colaboración Fiscal y Fondos Distintos de Aportaciones	8,414,375	8,707,472	Pensiones y Jubilaciones	704,092	688,496
Transferencias, Asignaciones, Subsidios y Subvenciones, y Pensiones y Jubilaciones	-	-	Transferencias a Fideicomisos, Mandatos y Contratos Análogos	-	-
			Transferencias a la Seguridad Social	-	-
			Donativos	-	-
			Transferencias al Exterior	-	-
<i>Otros Ingresos y Beneficios</i>			<i>Participaciones y Aportaciones</i>		
Ingresos Financieros	1	243	Participaciones	-	-
Incremento por Variación de Inventarios	-	-	Aportaciones	-	-
Disminución del Exceso de Estimaciones por Pérdida o Deterioro u Obsolescencia	-	-	Convenios	-	-
Disminución del Exceso de Provisiones	-	-	<i>Intereses, Comisiones y Otros Gastos de la Deuda Pública</i>		
Otros Ingresos y Beneficios Varios	1	243	Intereses de la Deuda Pública	-	-
			Comisiones de la Deuda Pública	-	-
			Gastos de la Deuda Pública	-	-
			Costo por Coberturas	-	-
			Apoyos Financieros	-	-
<b>Total de Ingresos y Otros Beneficios</b>	<b>8,414,376</b>	<b>8,707,986</b>	<i>Otros Gastos y Pérdidas Extraordinarias</i>		
			Estimaciones, Depreciaciones, Deterioros, Obsolescencia y Amortizaciones	-	17,199
			Provisiones	-	-
			Disminución de Inventarios	-	-
			Aumento por Insuficiencia de Estimaciones por Pérdida o Deterioro u Obsolescencia	-	-
			Aumento por Insuficiencia de Provisiones	-	-
			Otros Gastos	-	17,199
			<i>Inversión Pública</i>		
			Inversión Pública no Capitalizable	-	-
			<b>Total de Gastos y Otras Pérdidas</b>	<b>6,204,317</b>	<b>6,232,530</b>
			<b>Resultados del Ejercicio (Ahorro/Desahorro)</b>	<b>2,210,059</b>	<b>2,475,456</b>

Bajo protesta de decir verdad declaramos que los Estados Financieros y sus notas, son razonablemente correctos y son responsabilidad del emisor.

CONCEPTO	Año		CONCEPTO	Año	
	2021	2020		2021	2020
<b>ACTIVO</b>			<b>PASIVO</b>		
<b>Activo Circulante</b>			<b>Activo Circulante</b>		
Efectivo y Equivalentes	312,203	50,087	Cuentas por Pagar a Corto Plazo	62,552	43,415
Derechos a Recibir Efectivo o Equivalentes	72,419	30,541	Documentos por Pagar a Corto Plazo	-	-
Derechos a Recibir Bienes o Servicios	-	-	Porción a Corto Plazo de la Deuda Pública a Largo Plazo	-	-
Inventarios	-	-	Títulos y Valores a Corto Plazo	-	-
Almacenes	-	-	Pasivos Diferidos a Corto Plazo	-	-
Estimación por Pérdida o Deterioro de Activos Circulantes	-	-	Fondos y Bienes de Terceros en Garantía y/o Administración a Corto Plazo	-	-
Otros Activos Circulantes	-	-	Provisiones a Corto Plazo	-	-
<b>Total de Activos Circulantes</b>	<b>384,622</b>	<b>80,628</b>	Otros Pasivos a Corto Plazo	-	-
			<b>Total de Pasivos Circulantes</b>	<b>62,552</b>	<b>43,415</b>
<b>Activo No Circulante</b>			<b>Activo No Circulante</b>		
Inversiones Financieras a Largo Plazo	-	-	Cuentas por Pagar a Largo Plazo	-	-
Derechos a Recibir Efectivo o Equivalentes a Largo Plazo	71,062	1,545,947	Documentos por Pagar a Largo Plazo	-	-
Bienes Inmuebles, Infraestructura y Construcciones en Proceso	4,981,134	4,981,134	Deuda Pública a Largo Plazo	-	-
Bienes Muebles	1,168,645	1,823,963	Pasivos Diferidos a Largo Plazo	-	-
Activos Intangibles	-	55,848	Fondos y Bienes de Terceros en Garantía y/o en Administración a Largo Plazo	-	-
Depreciación, Deterioro y Amortización Acumulada de Bienes	-	-	Provisiones a Largo Plazo	-	-
Activos Diferidos	-	-	<b>Total de Pasivos No Circulantes</b>	<b>-</b>	<b>-</b>
Estimación por Pérdida o Deterioro de Activos no Circulantes	-	-	<b>Total del Pasivo</b>	<b>62,552</b>	<b>43,415</b>
Otros Activos no Circulantes	-	-	<b>HACIENDA PÚBLICA / PATRIMONIO</b>		
<b>Total de Activos No Circulantes</b>	<b>6,220,841</b>	<b>8,406,892</b>	<b>Hacienda Pública / Patrimonio Contribuido</b>	<b>6,784,285</b>	<b>6,784,285</b>
<b>Total del Activo</b>	<b>6,605,463</b>	<b>8,487,520</b>	Aportaciones	6,784,285	6,784,285
			Donaciones de Capital	-	-
			Actualización de la Hacienda Pública / Patrimonio	-	-
			<b>Hacienda Pública / Patrimonio Generado</b>	<b>(241,374)</b>	<b>1,659,820</b>
			Resultados del Ejercicio (Ahorro / Desahorro)	2,210,059	2,475,456
			Resultados de Ejercicios Anteriores	(2,451,433)	(815,636)
			Revaluos	-	-
			Reservas	-	-
			Rectificaciones de Resultados de Ejercicios Anteriores	-	-
			<b>Exceso o Insuficiencia en la Actualización de la Hacienda Pública / Patrimonio</b>	<b>-</b>	<b>-</b>
			Resultado por Posición Monetaria	-	-
			Resultado por Tenencia de Activos no Monetarios	-	-
			<b>Total Hacienda Pública / Patrimonio</b>	<b>6,542,911</b>	<b>8,444,105</b>
			<b>Total del Pasivo y Hacienda Pública / Patrimonio</b>	<b>6,605,463</b>	<b>8,487,520</b>

Bajo protesta de decir verdad declaramos que los Estados Financieros y sus notas, son razonablemente correctos y son responsabilidad del emisor.

CONCEPTO	30 de junio 2021	31 de diciembre 2020	CONCEPTO	30 de junio 2021	31 de diciembre 2020
<b>ACTIVO</b>			<b>PASIVO</b>		
<b>Activo Circulante</b>			<b>Pasivo Circulante</b>		
Efectivo y Equivalentes	312,203	6,936	Cuentas por Pagar a Corto Plazo	62,552	1,864,863
Efectivo	-	-	Servicios Personales por Pagar a Corto Plazo	-	1,343,849
Bancos/Tesorería	312,203	6,936	Proveedores por Pagar a Corto Plazo	-	-
Bancos/Dependencias y Otros	-	-	Contratistas por Obras Públicas por Pagar a Corto Plazo	-	-
Inversiones Temporales (Hasta 3 meses)	-	-	Participaciones y Aportaciones por Pagar a Corto Plazo	-	-
Fondos con Afectación Específica	-	-	Transferencias Otorgadas por Pagar a Corto Plazo	-	301,663
Depósitos de Fondos de Terceros en Garantía y/o Admón.	-	-	Int., Comisiones y Otros Gastos de la Deuda Púb. por Pagar a Corto Plazo	-	219,351
Otros Efectivos y Equivalentes	-	-	Retenciones y Contribuciones por Pagar a Corto Plazo	62,552	-
			Devoluciones de la Ley de Ingresos por Pagar a Corto Plazo	-	-
Derechos a Recibir Efectivo o Equivalentes	72,419	37,500	Otras Cuentas por Pagar a Corto Plazo	-	-
Inversiones Financieras de Corto Plazo	-	-	Documentos por Pagar a Corto Plazo	-	-
Cuentas por Cobrar a Corto Plazo	-	-	Documentos Comerciales por Pagar a Corto Plazo	-	-
Deudores Diversos por Cobrar a Corto Plazo	72,321	37,500	Documentos con Contratistas por Obras Púb. por Pagar a Corto Plazo	-	-
Ingresos por Recuperar a Corto Plazo	-	-	Otros Documentos por Pagar a Corto Plazo	-	-
Deudores por Anticipos de la Tesorería a Corto Plazo	98	-	Porción a Corto Plazo de la Deuda Pública a Largo Plazo	-	-
Préstamos Otorgados a Corto Plazo	-	-	Porción a Corto Plazo de la Deuda Pública	-	-
Otros Derechos a Recibir Efectivo o Equiv. a Corto Plazo	-	-	Porción a Corto Plazo de Arrendamiento Financiero	-	-
Derechos a Recibir Bienes o Servicios	-	-	Títulos y Valores a Corto Plazo	-	-
Ant. a Proveedores por Adq. de Bienes y Prest. de Serv. a Corto Plazo	-	-	Pasivos Diferidos a Corto Plazo	-	-
Ant. a Proveedores por Adq. de Bienes Inm. y Muebles a Corto Plazo	-	-	Ingresos Cobrados por Adelantado a Corto Plazo	-	-
Ant. a Proveedores por Adq. de Bienes Intangibles a Corto Plazo	-	-	Intereses Cobrados por Adelantado a Corto Plazo	-	-
Anticipo a Contratistas por Obras Públicas a Corto Plazo	-	-	Otros Pasivos Diferidos a Corto Plazo	-	-
Otros Derechos a Recibir Bienes o Servicios a Corto Plazo	-	-	Fondos y Bienes de Terceros en Garantía y/o Admón. a C. P.	-	-
Inventarios	-	-	Fondos en Garantía a Corto Plazo	-	-
Inventario de Mercancías para Venta	-	-	Fondos en Administración a Corto Plazo	-	-
Inventario de Mercancías Terminadas	-	-	Fondos Contingentes a Corto Plazo	-	-
Inventario de Mercancías en Proceso de Elaboración	-	-	Fondos de Fideicomisos, Mandatos y Contratos Análogos a Corto Plazo	-	-
Inventario de Materias Primas, Mat. y Suministros para Producción	-	-	Otros Fondos de Terceros en Garantía y/o Administración a Corto Plazo	-	-
Bienes en Tránsito	-	-	Valores y Bienes en Garantía a Corto Plazo	-	-
Almacenes	-	-	Provisiones a Corto Plazo	-	-
Estimación por Pérdida o Deterioro de Activos Circulantes	-	-	Provisión para Demandas y Juicios a Corto Plazo	-	-
Est. para Ctas. Incobrables por Derechos a Recibir Efectivo o Equiv.	-	-	Provisión para Contingencias a Corto Plazo	-	-
Estimación por Deterioro de Inventarios	-	-	Otras Provisiones a Corto Plazo	-	-
Otros Activos Circulantes	-	-	Otros Pasivos a Corto Plazo	-	-
Valores en Garantía	-	-	Ingresos por Clasificar	-	-
Bienes en Garantía (excluye depósitos de fondos)	-	-	Recaudación por Participar	-	-
Bienes Deriv. de Embargos, Decom., Aseguramientos y Dación en Pago	-	-	Otros Pasivos Circulantes	-	-
Adquisición con Fondos de Terceros	-	-			
<b>Total de Activos Circulantes</b>	<b>384,622</b>	<b>44,436</b>	<b>Total de Pasivos Circulantes</b>	<b>62,552</b>	<b>1,864,863</b>



CONCEPTO	30 de junio 2021	31 de diciembre 2020	CONCEPTO	30 de junio 2021	31 de diciembre 2020
<b>Activo No Circulante</b>			<b>Pasivo No Circulante</b>		
Inversiones Financieras a Largo Plazo	-	-	Cuentas por Pagar a Largo Plazo	-	-
Derechos a Recibir Efectivo o Equivalentes a Largo Plazo	71,062	68,377	Documentos por Pagar a Largo Plazo	-	-
Bienes Inmuebles, Infraestructura y Const. en Proceso	4,981,134	4,981,134	Deuda Pública a Largo Plazo	-	-
Bienes Muebles	1,168,645	1,103,768	Pasivos Diferidos a Largo Plazo	-	-
Activos Intangibles	-	-	Fdos. y Bienes de Terceros en Garantía y/o en Admón. a L.P.	-	-
Depreciación, Deterioro y Amortización Acumulada de Bienes	-	-	Provisiones a Largo Plazo	-	-
Activos Diferidos	-	-	<b>Total de Pasivos No Circulantes</b>	-	-
Estimación por Pérdida o Deterioro de Activos no Circulantes	-	-	<b>Total del Pasivo</b>	<b>62,552</b>	<b>1,864,863</b>
Otros Activos no Circulantes	-	-			
<b>Total de Activos No Circulantes</b>	<b>6,220,841</b>	<b>6,153,279</b>	<b>HACIENDA PÚBLICA / PATRIMONIO</b>		
			Hacienda Pública / Patrimonio Contribuido	<b>6,784,285</b>	<b>6,784,285</b>
			Aportaciones	6,784,285	6,784,285
			Donaciones de Capital	-	-
			Actualización de la Hacienda Pública / Patrimonio	-	-
<b>Total del Activo</b>	<b>6,605,463</b>	<b>6,197,715</b>	Hacienda Pública / Patrimonio Generado	<b>(241,374)</b>	<b>(2,451,433)</b>
			Resultados del Ejercicio (Ahorro / Desahorro)	2,210,059	(793,925)
			Resultados de Ejercicios Anteriores	(2,451,433)	(1,657,508)
			Revalúos	-	-
			Reservas	-	-
			Rectificaciones de Resultados de Ejercicios Anteriores	-	-
			<b>Exceso o Insuficiencia en la Actualización de la Hacienda Pública / Patrimonio</b>	-	-
			Resultado por Posición Monetaria	-	-
			Resultado por Tenencia de Activos no Monetarios	-	-
			<b>Total Hacienda Pública / Patrimonio</b>	<b>6,542,911</b>	<b>4,332,852</b>
			<b>Total del Pasivo y Hacienda Pública / Patrimonio</b>	<b>6,605,463</b>	<b>6,197,715</b>

Bajo protesta de decir verdad declaramos que los Estados Financieros y sus notas, son razonablemente correctos y son responsabilidad del emisor.

Concepto	Origen	Aplicación	Concepto	Origen	Aplicación
<b>ACTIVO</b>	-	<b>407,748</b>	<b>PASIVO</b>	-	<b>1,802,311</b>
<b>Activo Circulante</b>	-	<b>340,186</b>	<b>Pasivo Circulante</b>	-	<b>1,802,311</b>
Efectivo y Equivalentes	-	305,267	Cuentas por Pagar a Corto Plazo	-	1,802,311
Derechos a Recibir Efectivo o Equivalentes	-	34,919	Documentos por Pagar a Corto Plazo	-	-
Derechos a Recibir Bienes o Servicios	-	-	Porción a Corto Plazo de la Deuda Pública a Largo Plazo	-	-
Inventarios	-	-	Títulos y Valores a Corto Plazo	-	-
Almacenes	-	-	Pasivos Diferidos a Corto Plazo	-	-
Estimación por Pérdida o Deterioro de Activos Circulantes	-	-	Fdos. y Bienes de Terceros en Garantía y/o Admón. a C. P.	-	-
Otros Activos Circulantes	-	-	Provisiones a Corto Plazo	-	-
<b>Activo No Circulante</b>	-	<b>67,562</b>	Otros Pasivos a Corto Plazo	-	-
Inversiones Financieras a Largo Plazo	-	-	<b>Pasivo No Circulante</b>	-	-
Derechos a Recibir Efectivo o Equivalentes a Largo Plazo	-	2,685	Cuentas por Pagar a Largo Plazo	-	-
Bienes Inmuebles, Infraestructura y Constr. en Proceso	-	-	Documentos por Pagar a Largo Plazo	-	-
Bienes Muebles	-	64,877	Deuda Pública a Largo Plazo	-	-
Activos Intangibles	-	-	Pasivos Diferidos a Largo Plazo	-	-
Depreciación, Deterioro y Amort. Acumulada de Bienes	-	-	Fdos. y Bienes de Terceros en Garantía y/o Admón. a L. P.	-	-
Activos Diferidos	-	-	Provisiones a Largo Plazo	-	-
Est. por Pérdida o Deterioro de Activos no Circulantes	-	-	<b>HACIENDA PÚBLICA / PATRIMONIO</b>	<b>3,003,984</b>	<b>793,925</b>
Otros Activos no Circulantes	-	-	<b>Hacienda Pública / Patrimonio Contribuido</b>	-	-
			Aportaciones	-	-
			Donaciones de Capital	-	-
			Actualización de la Hacienda Pública / Patrimonio	-	-
			<b>Hacienda Pública / Patrimonio Generado</b>	<b>3,003,984</b>	<b>793,925</b>
			Resultados del Ejercicio (Ahorro / Desahorro)	3,003,984	-
			Resultados de Ejercicios Anteriores	-	793,925
			Revalúos	-	-
			Reservas	-	-
			Rectificaciones de Resultados de Ejercicios Anteriores	-	-
			<b>Exceso o Insuficiencia en la Actualización de la Hacienda Pública / Patrimonio</b>	-	-
			Resultado por Posición Monetaria	-	-
			Resultado por Tenencia de Activos no Monetarios	-	-

Bajo protesta de decir verdad declaramos que los Estados Financieros y sus notas, son razonablemente correctos y son responsabilidad del emisor.



Concepto	Saldo Inicial 1	Cargos del Período 2	Abonos del Período 3	Saldo Final 4 = (1 + 2 - 3)	Variación del Período (4 - 1)
<b>ACTIVO</b>	<b>6,197,715</b>	<b>17,621,491</b>	<b>17,213,743</b>	<b>6,605,463</b>	<b>407,748</b>
<b>Activo Circulante</b>	<b>44,436</b>	<b>17,553,929</b>	<b>17,213,743</b>	<b>384,622</b>	<b>340,186</b>
Efectivo y Equivalentes	6,936	8,949,139	8,643,872	312,203	305,267
Derechos a Recibir Efectivo o Equivalentes	37,500	8,604,790	8,569,871	72,419	34,919
Derechos a Recibir Bienes o Servicios	-	-	-	-	-
Inventarios	-	-	-	-	-
Almacenes	-	-	-	-	-
Estimación por Pérdida o Deterioro de Activos Circulantes	-	-	-	-	-
Otros Activos Circulantes	-	-	-	-	-
<b>Activo No Circulante</b>	<b>6,153,279</b>	<b>67,562</b>	-	<b>6,220,841</b>	<b>67,562</b>
Inversiones Financieras a Largo Plazo	-	-	-	-	-
Derechos a Recibir Efectivo o Equivalentes a Largo Plazo	68,377	2,685	-	71,062	2,685
Bienes Inmuebles, Infraestructura y Constr. en Proceso	4,981,134	-	-	4,981,134	-
Bienes Muebles	1,103,768	64,877	-	1,168,645	64,877
Activos Intangibles	-	-	-	-	-
Depreciación, Deterioro y Amort. Acumulada de Bienes	-	-	-	-	-
Activos Diferidos	-	-	-	-	-
Est. por Pérdida o Deterioro de Activos no Circulantes	-	-	-	-	-
Otros Activos no Circulantes	-	-	-	-	-

Bajo protesta de decir verdad declaramos que los Estados Financieros y sus notas, son razonablemente correctos y son responsabilidad del emisor.

Denominación de las Deudas	Moneda de Contratación	Institución o País Acreedor	Saldo Inicial del Periodo	Saldo Final del Periodo
<b>DEUDA PÚBLICA</b>				
<b>Corto Plazo</b>				
<b>Deuda Interna</b>	Pesos		-	-
Instituciones de Crédito			-	-
Títulos y Valores			-	-
Arrendamientos Financieros			-	-
<b>Deuda Externa</b>	Pesos		-	-
Organismos Financieros Internacionales			-	-
Deuda Bilateral			-	-
Títulos y Valores			-	-
Arrendamientos Financieros			-	-
<i>Subtotal a Corto Plazo</i>			-	-
<b>Largo Plazo</b>				
<b>Deuda Interna</b>	Pesos		-	-
Instituciones de Crédito			-	-
Títulos y Valores			-	-
Arrendamientos Financieros			-	-
<b>Deuda Externa</b>	Pesos		-	-
Organismos Financieros Internacionales			-	-
Deuda Bilateral			-	-
Títulos y Valores			-	-
Arrendamientos Financieros			-	-
<i>Subtotal a Largo Plazo</i>			-	-
<b>Otros Pasivos</b>			<b>1,864,863</b>	<b>62,552</b>
<b>Total Deuda y Otros Pasivos</b>			<b>1,864,863</b>	<b>62,552</b>

Bajo protesta de decir verdad declaramos que los Estados Financieros y sus notas, son razonablemente correctos y son responsabilidad del emisor.

Denominación de la Deuda Pública y Otros Pasivos	Saldo al 31 de Diciembre de 2020	Disposiciones del Periodo	Amortizaciones del Periodo	Revaluaciones, Reclasificaciones y Otros Ajustes	Saldo Final del Periodo	Pago de Intereses del Periodo	Pago de Comisiones y demás costos asociados durante el Periodo
<b>Deuda Pública</b>	-	-	-	-	-	-	-
<b>Corto Plazo</b>	-	-	-	-	-	-	-
<i>Instituciones de Crédito</i>	-	-	-	-	-	-	-
<i>Títulos y Valores</i>	-	-	-	-	-	-	-
<i>Arrendamientos Financieros</i>	-	-	-	-	-	-	-
<b>Largo Plazo</b>	-	-	-	-	-	-	-
<i>Instituciones de Crédito</i>	-	-	-	-	-	-	-
<i>Títulos y Valores</i>	-	-	-	-	-	-	-
<i>Arrendamientos Financieros</i>	-	-	-	-	-	-	-
<b>Otros Pasivos</b>	<b>1,864,863</b>	-	-	-	<b>62,552</b>	-	-
<b>Total de la Deuda Pública y Otros Pasivos</b>	<b>1,864,863</b>	-	-	-	<b>62,552</b>	-	-
<b>Deuda Contingente<sup>1</sup> (Informativo)</b>							
Deuda Contingente 1	-	-	-	-	-	-	-
Deuda Contingente 2	-	-	-	-	-	-	-
Deuda Contingente xx	-	-	-	-	-	-	-
<b>Valor de Instrumentos Bono Cupón Cero<sup>2</sup></b>							
Instrumento Bono Cupón Cero 1	-	-	-	-	-	-	-
Instrumento Bono Cupón Cero 2	-	-	-	-	-	-	-
Instrumento Bono Cupón Cero 3	-	-	-	-	-	-	-

1 Se refiere a cualquier Financiamiento sin fuente o garantía de pago definida, que sea asumida de manera solidaria o subsidiaria por las Entidades Federativas con sus Municipios, organismos descentralizados y empresas de participación estatal mayoritaria y fideicomisos, locales o municipales, y por los Municipios con sus respectivos organismos descentralizados y empresas de participación municipal mayoritaria.

2 Se refiere al valor del Bono Cupón Cero que respalda el pago de los créditos asociados al mismo (Activo).

Obligaciones a Corto Plazo	Monto Contratado	Plazo Pactado	Tasa de Interés	Comisiones y Costos Relacionados	Tasa Efectiva
<b>Obligaciones a Corto Plazo (Informativo)</b>					
Crédito 1	-	-	-	-	-
Crédito 2	-	-	-	-	-
Crédito xx	-	-	-	-	-

Bajo protesta de decir verdad declaramos que los Estados Financieros y sus notas, son razonablemente correctos y son responsabilidad del emisor.

Denominación de las Obligaciones Diferentes de Financiamiento	Fecha del Contrato	Fecha de inicio de operación del proyecto	Fecha de vencimiento	Monto de la inversión pactado	Plazo pactado	Monto promedio mensual del pago de la contraprestación	Monto promedio mensual del pago de la contraprestación correspondiente al pago de inversión	Monto pagado de la inversión al 30 de junio de 2021	Monto pagado de la inversión actualizado al 30 de junio de 2021	Saldo pendiente por pagar de la inversión al 30 de junio de 2021
<b>Asociaciones Público Privadas (APP' s)</b>				-		-		-	-	-
APP 1				-		-		-	-	-
APP 2				-		-		-	-	-
APP 3				-		-		-	-	-
APP xx				-		-		-	-	-
<b>Otros Instrumentos</b>				-		-		-	-	-
Otro Instrumento 1				-		-		-	-	-
Otro Instrumento 2				-		-		-	-	-
Otro Instrumento 3				-		-		-	-	-
Otro Instrumento xx				-		-		-	-	-
<b>Total de Obligaciones Diferentes de Financiamiento</b>				-		-		-	-	-

NO APLICA

Bajo protesta de decir verdad declaramos que los Estados Financieros y sus notas, son razonablemente correctos y son responsabilidad del emisor.

Concepto	Hacienda Pública/Patrimonio Contribuido	Hacienda Pública/Patrimonio Generado de Ejercicios Anteriores	Hacienda Pública/Patrimonio Generado del Ejercicio	Exceso o Insuficiencia en la Actualización de la Hacienda Pública / Patrimonio	TOTAL
<b>Hacienda Pública / Patrimonio Contribuido Neto de 2020</b>	<b>6,784,285</b>	-	-	-	<b>6,784,285</b>
Aportaciones	6,784,285	-	-	-	6,784,285
Donaciones de Capital	-	-	-	-	-
Actualización de la Hacienda Pública / Patrimonio	-	-	-	-	-
<b>Hacienda Pública / Patrimonio Generado Neto de 2020</b>	-	<b>(1,657,508)</b>	<b>(793,925)</b>	-	<b>(2,451,433)</b>
Resultados del Ejercicio (Ahorro / Desahorro)	-	-	(793,925)	-	(793,925)
Resultados de Ejercicios Anteriores	-	(1,657,508)	-	-	(1,657,508)
Revalúos	-	-	-	-	-
Reservas	-	-	-	-	-
Rectificaciones de Resultados de Ejercicios Anteriores	-	-	-	-	-
<b>Exceso o Insuficiencia en la Actualización de la Hacienda Pública / Patrimonio Neto de 2020</b>	-	-	-	-	-
Resultado por Posición Monetaria	-	-	-	-	-
Resultado por Tenencia de Activos no Monetarios	-	-	-	-	-
<b>Hacienda Pública / Patrimonio Neto Final de 2020</b>	<b>6,784,285</b>	<b>(1,657,508)</b>	<b>(793,925)</b>	-	<b>4,332,852</b>
<b>Cambios en la Hacienda Pública / Patrimonio Contribuido Neto de 2021</b>	-	-	-	-	-
Aportaciones	-	-	-	-	-
Donaciones de Capital	-	-	-	-	-
Actualización de la Hacienda Pública / Patrimonio	-	-	-	-	-
<b>Variaciones de la Hacienda Pública / Patrimonio Generado Neto de 2021</b>	-	<b>(793,925)</b>	<b>3,003,984</b>	-	<b>2,210,059</b>
Resultados del Ejercicio (Ahorro / Desahorro)	-	-	2,210,059	-	2,210,059
Resultados de Ejercicios Anteriores	-	(793,925)	-	-	-
Revalúos	-	-	-	-	-
Reservas	-	-	-	-	-
Rectificaciones de Resultados de Ejercicios Anteriores	-	-	-	-	-
<b>Cambios en el Exceso o Insuficiencia en la Actualización de la Hacienda Pública / Patrimonio Neto de 2021</b>	-	-	-	-	-
Resultado por Posición Monetaria	-	-	-	-	-
Resultado por Tenencia de Activos no Monetarios	-	-	-	-	-
<b>Hacienda Pública / Patrimonio Neto Final de 2021</b>	<b>6,784,285</b>	<b>(2,451,433)</b>	<b>2,210,059</b>	-	<b>6,542,911</b>

Bajo protesta de decir verdad declaramos que los Estados Financieros y sus notas, son razonablemente correctos y son responsabilidad del emisor.

Concepto	2021		2020	
	2021	2020	2021	2020
<b>Flujos de Efectivo de las Actividades de Operación</b>				
<b>Origen</b>	<b>8,414,376</b>	<b>8,707,986</b>		
Impuestos	-	-		89,459
Cuotas y Aportaciones de Seguridad Social	-	-		-
Contribuciones de Mejoras	-	-		-
Derechos	-	-		89,459
Productos	-	271		-
Aprovechamientos	-	-		-
Ingresos por Venta de Bienes y Prestación de Servicios	-	-		-
Participaciones, Aportaciones, Convenios, Incentivos Derivados de la Colaboración Fiscal y Fondos Distintos de Aportaciones	8,414,375	8,707,472		2,631,193
Transferencias, Asignaciones, Subsidios y Subvenciones, y Pensiones y Jubilaciones	-	-		64,877
Otros Orígenes de Operación	1	243		1,839,915
<b>Aplicación</b>	<b>6,204,317</b>	<b>6,232,530</b>		
Servicios Personales	3,922,107	4,149,023		-
Materiales y Suministros	137,160	108,207		-
Servicios Generales	1,440,958	1,269,605		-
Transf. Internas y Asignaciones al Sector Público	-	-		-
Transferencias al resto del Sector Público	-	-		-
Subsidios y Subvenciones	-	-		-
Ayudas Sociales	-	-		-
Pensiones y Jubilaciones	704,092	688,496		-
Transf. a Fidelcomisos, Mandatos y Contratos Análogos	-	-		-
Transferencias a la Seguridad Social	-	-		-
Donativos	-	-		-
Transferencias al Exterior	-	-		-
Participaciones	-	-		-
Aportaciones	-	-		-
Convenios	-	-		-
Otras Aplicaciones de Operación	-	17,199		-
<b>Flujos Netos de Efectivo por Actividades de Operación</b>	<b>2,210,059</b>	<b>2,475,456</b>		
<b>Flujos de Efectivo de las Actividades de Inversión</b>				
<b>Origen</b>				
Endeudamiento Neto	-	-		-
Interno	-	-		-
Externo	-	-		-
Otros Orígenes de Financiamiento	-	-		-
<b>Aplicación</b>				
Servicios de la Deuda	-	-		-
Interno	-	-		-
Externo	-	-		-
Otras Aplicaciones de Financiamiento	-	-		-
<b>Flujos Netos de Efectivo por Actividades de Financiamiento</b>				
<b>Incremento/Disminución Neta en el Efectivo y Equivalentes al Efectivo</b>	<b>305,267</b>	<b>(66,278)</b>		
<b>Flujos Netos de Efectivo por Actividades de Financiamiento</b>				
<b>Efectivo y Equivalentes al Efectivo al Inicio del Ejercicio</b>	<b>6,936</b>	<b>116,365</b>		
<b>Efectivo y Equivalentes al Efectivo al Final del Ejercicio</b>	<b>312,203</b>	<b>50,087</b>		

Bajo protesta de decir verdad declaramos que los Estados Financieros y sus notas, son razonablemente correctos y son responsabilidad del emisor.







**IDEFOMM**  
Instituto de Desarrollo y  
Fortalecimiento Municipal  
del Estado de Morelos

# Notas a los Estados Financieros

CUENTA PÚBLICA  
INSTITUTO DE DESARROLLO Y FORTALECIMIENTO  
MUNICIPAL DEL ESTADO DE MORELOS  
ENERO - JUNIO



2021



## a) NOTAS DE DESGLOSE

### I) NOTAS AL ESTADO DE SITUACIÓN FINANCIERA:

#### ACTIVO

#### EFECTIVO Y EQUIVALENTES

1. Los fondos con afectación específica, el tipo y monto de los mismos se integra de la siguiente manera:
  - Cuentas bancarias específicas, para el manejo y custodia de recursos federales:

<b>INSTITUTO DE DESARROLLO Y FORTALECIMIENTO MUNICIPAL DEL ESTADO DE MORELOS</b>		
Relación de cuentas bancarias productivas específicas		
Fondo, Programa o Convenio	Datos de la Cuenta Bancaria	
	Institución Bancaria	Número de Cuenta
Ramo 28	BBVA	0193307581

#### **Fondos con afectación específica**

Este ente no maneja Fondos de afectación específica.

#### **Inversiones financieras**

- Este ente no maneja inversiones financieras.

#### **DERECHOS A RECIBIR EFECTIVO Y EQUIVALENTES Y BIENES O SERVICIOS**

2. El Ente no cuenta en sus registros con contribuciones pendientes de cobro y/o por recuperar de hasta cinco ejercicios anteriores, asimismo no se tienen registros de montos sujetos a algún tipo de juicio con una antigüedad mayor a la señalada.

#### **Relación de principales cuentas por cobrar:**

3. Antigüedad de saldos cuentas por cobrar

Análisis de cuentas por cobrar de manera agrupada por tipo y con una desagregación por su vencimiento en días a 90, 180, menor o igual a 365 y mayor a 365:

CUENTA	NOMBRE DE LA CUENTA	SALDO FINAL	VENCIMIENTO EN DIAS			
			MENOR O IGUAL A:	MAYOR A 90 MENOR O IGUAL A:	MAYOR A 180 MENOR O IGUAL A:	MAYOR A:
			90	180	365	365
1120	DERECHOS A RECIBIR EFECTIVO O EQUIVALENTES	72,418.80				
1123	DEUDORES DIVERSOS POR COBRAR A CORTO PLAZO	72,320.85				
1123-3	DEUDORES IDEFOMM	72,320.85				
1123-3-077	FELIPE MARTINEZ MARTINEZ	49,244.85	49,244.85			
1123-3-123	DANIEL MORALES VILLA	2,400.00	2,400.00			
1123-3-184	ALBERTO RAMIREZ RODRIGUEZ	20,676.00	20,676.00			
1125	DEUDORES POR ANTICIPOS DE LA TESORERÍA A CORTO PLAZO	97.95				
1125-1	TESOFE	97.95				
1125-1-001	SUBSIDIO PARA EL EMPLEO	97.95	97.95			
1220	DERECHOS A RECIBIR EFECTIVO O EQUIVALENTES A LARGO PLAZO	71,062.43				
1222	DEUDORES DIVERSOS A LARGO PLAZO	68,377.43				
1222-1	GOBIERNO DEL ESTADO	68,377.43				682,377.43
1229	OTROS DERECHOS A RECIBIR EFECTIVO O EQUIVALENTES A LARGO PLAZO	2,685.00				
1229-01	DEPOSITOS EN GARANTIA	2,685.00				
1229-01-01	CFE	2,685.00	2,685.00			

El saldo de la cuenta 1222-1 proviene de adeudos del ejercicio 2018, que el Gobierno del Estado de Morelos no ha radicado a la fecha del presente informe, sin embargo, se han realizado las gestiones pertinentes para recuperar el saldo por cobrar.

### BIENES DISPONIBLES PARA SU TRANSFORMACIÓN O CONSUMO (INVENTARIOS)

- El Ente, no realiza procesos de transformación y/o elaboración de bienes.

### ALMACEN

El Ente, no cuenta con Almacén de materiales, sólo con un espacio en donde se resguarda lo que las unidades administrativas solicitan para su consumo inmediato.

## 5. Método de valuación del almacén

No se aplica método de valuación al inventario de acuerdo a lo explicado en el punto anterior.

## INVERSIONES FINANCIERAS

6. El Ente no cuenta con Inversiones Financieras que consideren fideicomisos.

7. No se cuenta con registro de saldos de Inversiones Financieras de acuerdo a lo explicado en el punto anterior.

## BIENES MUEBLES, INMUEBLES E INTANGIBLES

8. Se informa de manera agrupada por cuenta, los rubros de Bienes Muebles:

CUENTA	NOMBRE DE LA CUENTA	SALDO FINAL
1241	MOBILIARIO Y EQUIPO DE ADMINISTRACIÓN	573,099.81
1241-1	Muebles de Oficina y Estantería	342,754.65
1241-1-001	MUEBLES DE OFICINA Y ESTANTERIA	342,754.65
1241-3	Equipo de Cómputo y de Tecnologías de la Información	172,149.06
1241-3-001	EQUIPO DE COMPUTO Y DE TECNOLOGIAS DE LA INFORMACION	137,928.91
1241-3-5151	Equipo de cómputo y de tecnología de la información	34,220.15
1241-9	Otros Mobiliarios y Equipos de Administración	58,196.10
1241-9-001	OTROS MOBILIARIOS Y EQUIPOS DE ADMINISTRACION	58,196.10
1244	VEHÍCULOS Y EQUIPO DE TRANSPORTE	563,500.00
1244-1	vehículos y equipo terrestre	563,500.00
1244-1-001	VEHICULOS Y EQUIPO DE TRANSPORTE	563,500.00
1246	MAQUINARIA, OTROS EQUIPOS Y HERRAMIENTAS	32,045.56
1246-5	Equipo de Comunicación y Telecomunicación	27,777.36
1246-5-001	EQUIPO DE COMUNICACION Y TELECOMUNICACION	27,777.36
1246-7	Herramientas y Máquinas-Herramienta	4,268.20
1246-7-001	HERRAMIENTAS Y MAQUINAS-HERRAMIENTAS	4,268.20

## OTROS ACTIVOS

11. El ente no registro otros activos en el periodo.

## PASIVOS

### CUENTAS POR PAGAR A CORTO PLAZO

#### 1. Antigüedad de saldos Cuentas por Pagar

Se presenta relación de las cuentas y documentos por pagar en una desagregación por su vencimiento en días a 90, 180, menor o igual a 365 y mayor a 365.

CUENTA	NOMBRE DE LA CUENTA	SALDO FINAL	MENOR O IGUAL A:	MAYOR A 90 MENOR O IGUAL A:	MAYOR A 180 MENOR O IGUAL A:	MAYOR A:
			90	180	365	365
2110	CUENTAS POR PAGAR A CORTO PLAZO	62,552.31				
2117	RETENCIONES Y CONTRIBUCIONES POR PAGAR A CORTO PLAZO	62,552.31				
2117-1	TESOFE	26,470.31				
2117-1-01	ISR RETENIDO	26,470.31	26,470.31			
2117-2	IMSS	5,275.74				
2117-2-01	RETENCION OBRERO IMSS	3,340.43	3,340.43			
2117-2-02	ACTIVOS CUOTAS PATRONALES IMSS	1,935.31	1,935.31			
2117-2-03	PENSIONADOS CUOTAS PATRONALES IMSS	-				
2117-3	INSTITUTO DE CREDITO	30,806.26				
2117-3-01	RETENCIONES TRABAJADORES ICTSGEM	7,811.44	7,811.44			
2117-3-02	PRESTAMOS ICTSGEM	22,994.82	22,994.82			

2.- El ente no cuenta con recursos localizados en Fondos de Bienes de Terceros en Administración y/o Garantía a corto y largo plazo.

3.- Las cuentas del pasivo del ente se integran de la siguiente manera:

CUENTA	NOMBRE DE LA CUENTA	SALDO FINAL	PRESUPUESTALES	FINANCIERAS
2000	PASIVO	62,552.31		
2100	PASIVO CIRCULANTE	62,552.31		
2110	CUENTAS POR PAGAR A CORTO PLAZO	62,552.31		

CUENTA	NOMBRE DE LA CUENTA	SALDO FINAL	PRESUPUESTALES	FINANCIERAS
2117	RETENCIONES Y CONTRIBUCIONES POR PAGAR A CORTO PLAZO	62,552.31		
2117-1	TESOFE	26,470.31		26,470.31
2117-1-01	ISR RETENIDO	26,470.31		26,470.31
2117-2	IMSS	5,275.74		5,275.74
2117-2-01	RETENCION OBRERO IMSS	3,340.43		3,340.43
2117-2-02	ACTIVOS CUOTAS PATRONALES IMSS	1,935.31		1,935.31
2117-2-03	PENSIONADOS CUOTAS PATRONALES IMSS	-		-
2117-3	INSTITUTO DE CREDITO	30,806.26		30,806.26
2117-3-01	RETENCIONES TRABAJADORES ICTSGEM	7,811.44		7,811.44
2117-3-02	PRESTAMOS ICTSGEM	22,994.82		22,994.82

## II) NOTAS AL ESTADO DE ACTIVIDADES

### INGRESOS DE GESTIÓN

1.- El saldo corresponde a los ingresos devengados y recaudados de conformidad con el presupuesto de Ingresos para el ejercicio corriente.

CUENTA	NOMBRE DE LA CUENTA	SALDO FINAL	PRESUPUESTALES	FINANCIEROS
4000	INGRESOS Y OTROS BENEFICIOS	8,414,375.79	8,414,375.79	8,414,375.79
4200	PARTICIPACIONES, APORTACIONES, CONVENIOS, INCENTIVOS DERIVADOS DE LA COLABORACIÓN FISCAL, FONDOS DISTINTOS DE APORTACIONES, TRANSFERENCIAS, ASIGNACIONES, SUBSIDIOS Y SUBVENCIONES, Y PENSIONES Y JUBILACIONES	8,414,375.01		
4220	TRANSFERENCIAS, ASIGNACIONES, SUBSIDIOS Y SUBVENCIONES, Y PENSIONES Y JUBILACIONES	8,414,375.01		
4221	TRANSFERENCIAS Y ASIGNACIONES	8,414,375.01		
4221-1501	PRESUPUESTO ORDINARIO	7,498,088.73	7,498,088.73	7,498,088.73
4221-1502	FONDO PARA PENSIONES Y JUBILACIONES	916,286.28	916,286.28	916,286.28
4300	OTROS INGRESOS Y BENEFICIOS	0.78		
4390	OTROS INGRESOS Y BENEFICIOS VARIOS	0.78		
4399	OTROS INGRESOS Y BENEFICIOS VARIOS	0.78		
4399-01	SALDOS MENORES	0.78		0.78



## GASTOS Y OTRAS PÉRDIDAS

- Se detallan aquellas cuentas de gastos de funcionamiento, transferencias, subsidios y otras ayudas, participaciones y aportaciones, otros gastos y pérdidas extraordinarias de la siguiente manera:

CUENTA	COG	NOMBRE DE LA CUENTA	SALDO FINAL	PRESUPUESTALES	FINANCIEROS
5000		GASTOS Y OTRAS PÉRDIDAS	6,204,316.78	6,139,438.20	6,204,316.78
5110	1000	SERVICIOS PERSONALES	3,922,106.61	3,922,106.61	3,922,106.61
5120	2000	MATERIALES Y SUMINISTROS	137,160.03	137,160.03	137,160.03
5130	3000	SERVICIOS GENERALES	1,440,958.14	1,440,958.14	1,440,958.14
5200	4000	TRANSFERENCIAS, ASIGNACIONES, SUBSIDIOS Y OTRAS AYUDAS	704,092.00	704,092.00	704,092.00
	5000		64,877.58		64,877.58

### III) NOTAS AL ESTADO DE VARIACIÓN EN LA HACIENDA PÚBLICA

- Durante el periodo se registraron movimientos al patrimonio contribuido y patrimonio generado como se muestra a continuación:

CUENTA	NOMBRE DE LA CUENTA	SALDOS INICIALES		MOVIMIENTOS		SALDOS FINALES	
		D	H	D	H	D	H
3000	HACIENDA PÚBLICA/ PATRIMONIO		4,332,852.64				4,332,852.64
3100	HACIENDA PÚBLICA/PATRIMONIO CONTRIBUIDO		6,784,284.74				6,784,284.74
3100-1	PATRIMONIO INSTITUCIONAL		6,784,284.74				6,784,284.74
3200	HACIENDA PÚBLICA /PATRIMONIO GENERADO		- 2,451,432.10				- 2,451,432.10
3210	RESULTADOS DEL EJERCICIO (AHORRO/ DESAHORRO)		- 8,194.36				- 8,194.36
3210-2018	RESULTADO DEL EJERCICIO 2018		- 8,194.36				- 8,194.36
3210-2020	Resultado del Ejercicio Actual 2020		-				-
3220	RESULTADOS DE EJERCICIOS ANTERIORES		- 2,443,237.74				- 2,443,237.74
3220-2018	RESULTADO DE EJERCICIOS ANTERIORES		48,264.87				48,264.87
3220-2019	RESULTADO DE EJERCICIOS ANTERIORES 2019		- 1,697,577.61				- 1,697,577.61
3220-2020	RESULTADO DE EJERCICIOS ANTERIORES 2020		- 793,925.00				- 793,925.00

## IV. NOTAS AL ESTADO DE FLUJOS DE EFECTIVO

### EFFECTIVO Y EQUIVALENTES

1. El análisis de los saldos inicial y final que figuran en la última parte del Estado de Flujo de Efectivo en la cuenta de efectivo y equivalentes es como sigue:

FLUJO DE EFECTIVO	-	1,904,792.00
(+) RESULTADO DEL EJERCICIO		2,210,059.00
(=) INCREMENTO/DISMINUCION DE EFECTIVO		305,267.00
(+) EFECTIVO AL INICIO		6,936.00
(=) EFECTIVO AL FINAL		312,203.00
<b>VS</b>		
SALDO BKO AL FINAL PERIODO		312,203.00
<b>DIFERENCIA</b>		<b>-</b>

- 3.- La conciliación de los Flujos de Efectivo Netos de las Actividades de Operación y la cuenta de Ahorro/Desahorro antes de Rubros Extraordinarios se integra como sigue:

#### CONCILIACIÓN DE LOS FLUJOS DE EFECTIVO NETOS DE LAS ACTIVIDADES DE OPERACIÓN Y LA CUENTA DE AHORRO/DESAHORRO ANTES DE RUBROS EXTRAORDINARIOS

		2021	2020
<b>AHORRO/DESAHORRO ANTES DE RUBROS EXTRAORDINARIOS</b>		<b>2,210,059.00</b>	<b>0</b>
(-)	MOVIMIENTOS DE PARTIDAS (O RUBROS) QUE NO AFECTAN EL EFECTIVO	-	-
	DEPRECIACIÓN	-	-
	AMORTIZACIÓN	-	-
	INCREMENTO EN LAS PROVISIONES	-	-
	INCREMENTO EN INVERSIONES PRODUCIDO POR REVALUACIÓN	-	-
	GANANCIA/PÉRDIDA EN VENTA DE PROPIEDAD, PLANTA Y EQUIPO	-	-
	INCREMENTO EN CUENTAS POR COBRAR	-	-
	PARTIDAS EXTRAORDINARIAS	<b>0</b>	<b>793,925.00</b>
<b>FLUJOS DE EFECTIVO NETOS DE LAS ACTIVIDADES DE OPERACIÓN</b>		<b>2,210,059.00</b>	<b>(793,925.00)</b>

## CONCILIACIÓN ENTRE LOS INGRESOS PRESUPUESTARIOS Y CONTABLES, ASÍ COMO ENTRE LOS EGRESOS PRESUPUESTARIOS Y LOS GASTOS CONTABLES

### CONCILIACIÓN ENTRE LOS INGRESOS PRESUPUESTARIOS Y CONTABLES

(Cifras en pesos)

<b>1. Ingresos Presupuestarios</b>	<b>8,414,375.00</b>
<b>2. Más ingresos contables no presupuestarios</b>	<b>-</b>
2.1 Ingresos Financieros	
2.2 Incremento por Variación de Inventarios	
2.3 Disminución del exceso de estimaciones por pérdida o deterioro u obsolescencia	
2.4 Disminución del exceso de provisiones	
2.5 Otros ingresos y beneficios varios	
2.6 Otros ingresos contables no presupuestarios	1.00
<b>3. Menos ingresos presupuestarios no contables</b>	<b>-</b>
3.1 Aprovechamientos Patrimoniales	
3.2 Ingresos derivados de financiamientos	
3.3 Otros Ingresos presupuestarios no contables	
<b>4. Ingresos Contables (4 = 1 + 2 - 3)</b>	<b>8,414,376.00</b>

### CONCILIACIÓN ENTRE LOS EGRESOS PRESUPUESTARIOS Y LOS GASTOS CONTABLES

(Cifras en pesos)

<b>1. Total de egresos (presupuestarios)</b>	<b>6,269,194.00</b>
<b>2. Menos egresos presupuestarios no contables</b>	<b>64,877.00</b>
2.1 Materias Primas y Materiales de Producción y Comercialización	
2.2 Materiales y Suministros	
2.3 Mobiliario y Equipo de Administración	64,877.00
2.4 Mobiliario y Equipo Educativo y Recreativo	
2.5 Equipo e Instrumental Médico y de Laboratorio	
2.6 Vehículos y Equipo de Transporte	
2.7 Equipo de Defensa y Seguridad	
2.8 Maquinaria, Otros Equipos y Herramientas	
2.9 Activos Biológicos	
2.10 Bienes Inmuebles	
2.11 Activos Intangibles	
2.12 Obra Pública en Bienes de Dominio Público	
2.13 Obra Pública en Bienes Propios	
2.14 Acciones y Participaciones de Capital	
2.15 Compra de Títulos y Valores	
2.16 Concesión de Préstamos	

2.17 Inversiones en Fideicomisos, Mandatos y Otros Análogos	
2.18 Provisiones para Contingencias y Otras Erogaciones Especiales	
2.19 Amortización de la Deuda Pública	
2.20 Adeudos de Ejercicios Fiscales Anteriores (ADEFAS)	
2.21 Otros Egresos Presupuestales No Contables	
<b>3. Más Gasto Contables No Presupuestales</b>	<b>0</b>
3.1 Estimaciones, Depreciaciones, Deterioros, Obsolescencia y Amortizaciones	
3.2 Provisiones	
3.3 Disminución de inventarios	
3.4 Aumento por insuficiencia de estimaciones por pérdida o deterioro u obsolescencia	
3.5 Aumento por insuficiencia de provisiones	
3.6 Otros Gastos	
3.7 Otros Gastos Contables No Presupuestales	
<b>4. Total de Gasto Contable (4 = 1 - 2 + 3)</b>	<b>6,204,317.00</b>

### b) NOTAS DE MEMORIA (CUENTAS DE ORDEN)

Las cuentas de orden se utilizan para registrar movimientos de valores que no afecten o modifiquen el balance del ente contable, sin embargo, su incorporación en libros es necesaria con fines de recordatorio contable, de control y en general sobre los aspectos administrativos, o bien, para consignar sus derechos o responsabilidades contingentes que puedan, o no, presentarse en el futuro.

Durante el período no se registraron cuentas de orden.

### c) NOTAS DE GESTIÓN ADMINISTRATIVA

#### 1. INTRODUCCIÓN

Los Estados Financieros de los entes públicos, proveen de información financiera a los principales usuarios de la misma, al Congreso y a los ciudadanos. El objetivo del presente documento es la revelación del contexto y de los aspectos económicos-financieros más relevantes que influyeron en las decisiones del período, y que se consideraron en la elaboración de los estados financieros para la mayor comprensión de los mismos y sus particularidades. De esta manera, se informa y explica la respuesta del gobierno a las condiciones relacionadas con la información financiera de cada período de gestión; además, de exponer aquellas políticas que podrían afectar la toma de decisiones en períodos posteriores.

#### **Panorama económico y financiero**

El Instituto de Desarrollo y Fortalecimiento Municipal del Estado de Morelos (IDEFOMM), es un organismo público descentralizado con personalidad jurídica y patrimonio propio y por ningún motivo estará sectorizado o integrado a los poderes públicos del Estado y tiene por objeto desarrollar acciones

de capacitación y formación, asesoría e investigación y difusión que fortalezcan la capacidad administrativa, así como brindar asesoría técnica y jurídica en las materias que por mandato constitucional están a cargo de los Ayuntamientos.

La situación financiera del IDEFOMM se pone en riesgo, derivado de las obligaciones contraídas por pago de indemnizaciones y pensiones, cuyos recursos se autorizaron por parte del Gobierno Central en cantidad menor a la solicitada, conforme a las proyecciones presupuestales realizadas para el presupuesto de 2019.

Desde el ejercicio 2018 y a la fecha, se realizan gestiones ante las autoridades estatales con el fin de obtener una ampliación presupuestal para hacer frente a las obligaciones aludidas (indemnizaciones y pensiones), y cumplir con el objeto de este Instituto.

## **Autorización e Historia**

El ordenamiento legal que da vida al Instituto de Desarrollo y Fortalecimiento Municipal del Estado de Morelos es el Art. 118 bis de la Constitución del Estado de Morelos, mediante el cual se Crea el Instituto de Desarrollo y Fortalecimiento Municipal, como un organismo con personalidad jurídica y patrimonio propio y que por ningún motivo estará sectorizado o integrado a los Poderes Públicos del Estado, lo que le da autonomía respecto al poder central del Estado y plenas facultades de gestión y control presupuestal.

La última reforma a su Ley Orgánica publicada en el Periódico Oficial Tierra y Libertad No. 5380 de fecha 16 de marzo de 2016.

Desde su creación, el Instituto de Desarrollo y Fortalecimiento Municipal del Estado de Morelos, ha participado activamente en el quehacer social y cultural del Estado de Morelos, de donde destaca la importancia de su participación en la construcción, desarrollo, transformación y fortalecimiento del entorno social de los Municipios.

## **Organización y Objeto Social**

Objeto/Principal actividad

Desarrollar acciones de capacitación y formación, asesoría e investigación y difusión que fortalezcan la capacidad administrativa, así como brindar asesoría técnica y jurídica en las materias que por mandato constitucional están a cargo de los Ayuntamientos.

Misión:

Fortalecer la calidad de la administración Pública Municipal, mediante la generación de planes y programas de capacitación, de formación profesional, asistencia técnica en materias hacendaria, administrativa, jurídica, actividades de investigación y difusión de estudios, que impulsen el desarrollo de los gobiernos Municipales; en beneficio de la población Morelense.

Visión:

Ser el órgano descentralizado mejor administrado, con personal altamente capacitado en materias de administración pública municipal, logrando el desarrollo y fortalecimiento de los municipios, mediante actividades de capacitación, formación profesional, asistencia, investigación, difusión, asesoría técnica y jurídica con oportunidad y calidad; que permita a los municipios mejorar los bienes y servicios que prestan a los ciudadanos.

Ejercicio Fiscal  
2020  
Régimen Jurídico  
Administración pública municipal en general  
Persona Moral con fines no lucrativos

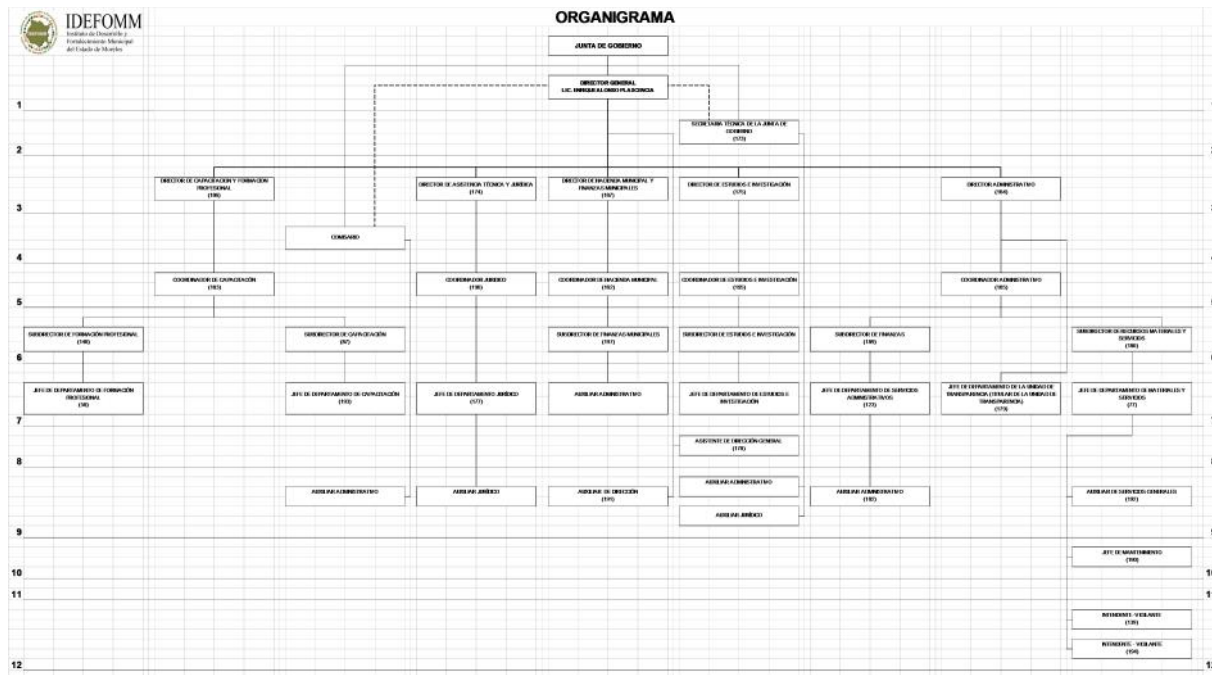
Consideraciones fiscales del ente

Obligaciones	
Descripción de la obligación	Vencimiento
Entero de retenciones mensuales de ISR por sueldos y salarios	a más tardar el día 17 del mes inmediato posterior al período que corresponda
Entero de retenciones mensuales de ISR por ingresos asimilados a salarios	a más tardar el día 17 del mes inmediato posterior al período que corresponda

En términos de lo dispuesto por el artículo 102 de la Ley del Impuesto Sobre la Renta en el título III “del régimen de las Personas Morales con Fines no Lucrativos”, indica que solo tendrán las obligaciones de retener y enterar el impuesto y exigir la documentación que reúna los requisitos fiscales cuando hagan pagos a terceros y estén obligados a ellos en términos de Ley.

RFC: IDF000901C64  
 Registro Patronal IMSS: D15 4200510 6  
 Clave y Grado de Riesgo: II 0.5%  
 Inicio de operaciones ante la SHCP: 01 de septiembre del 2000

### Estructura Organizacional Básica



Fideicomisos, mandatos y análogos de los cuales es fideicomitente y fideicomisario

El ente no cuenta con fideicomisos

## **BASES DE PREPARACIÓN DE LOS ESTADOS FINANCIEROS**

- a) El ente ha observado la normatividad emitida por el CONAC y las disposiciones legales aplicables como son: los Postulados Básicos de Contabilidad Gubernamental, las Normas Contables Generales y Específicas y Metodología para los momentos contables de Ingresos y de Egresos, así como lo establecido en el Manual de Contabilidad emitido por la CONAC (adoptado e implementado por IDEFOMM), que en ningún momento contrapone las disposiciones estatales emitidas para tal fin, y que de conformidad con la Ley de Presupuesto, Contabilidad y Gasto Público del Estado de Morelos; contempla que la Secretaría de Hacienda del Estado establece la utilización del Clasificador por Objeto del Gasto, al que deberán apegarse las Dependencias y Entidades del Poder Ejecutivo del estado en la Programación, Presupuestación, Ejercicio,
- b) La normatividad aplicada para el reconocimiento, valuación y revelación de los diferentes rubros de la información financiera, así como las bases de medición utilizadas para la elaboración de los estados financieros; por ejemplo: costo histórico, valor de realización, valor razonable, valor de recuperación o cualquier otro método empleado y los criterios de aplicación de los mismos.

## **MARCO CONCEPTUAL DE CONTABILIDAD GUBERNAMENTAL**

(MCCG)

El Marco Conceptual de Contabilidad Gubernamental (MCCG), es la base del Sistema de Contabilidad Gubernamental (SCG) para los entes públicos, constituyéndose en el referente teórico que define, delimita, interrelaciona e integra de forma lógico-deductiva sus objetivos y fundamentos. Además, establece los criterios necesarios para el desarrollo de normas, valuación, contabilización, obtención y presentación de información contable y presupuestaria, en forma clara, oportuna, confiable y comparable, para satisfacer las necesidades de los usuarios.

El presente MCCG se integra por los apartados siguientes:

- I. Características del Marco Conceptual de Contabilidad Gubernamental;
- II. Sistema de Contabilidad Gubernamental;
- III. Postulados Básicos de Contabilidad Gubernamental;
- IV. Necesidades de información financiera de los usuarios;
- V. Cualidades de la información financiera a producir;
- VI. Estados Presupuestarios, Financieros y Económicos a producir y sus objetivos;
- VII. Definición de la estructura básica y principales elementos de los estados financieros a elaborar.

## I. CARACTERISTICAS DEL MARCO CONCEPTUAL DE CONTABILIDAD GUBERNAMENTAL

### A) OBJETIVOS

El MCCG tiene como propósitos:

- a) Establecer los atributos esenciales para desarrollar la normatividad contable gubernamental;
- b) Referenciar la aplicación del registro en las operaciones y transacciones susceptibles de ser valoradas y cuantificadas;
- c) Proporcionar los conceptos imprescindibles que rigen a la contabilidad gubernamental, identificando de manera precisa las bases que la sustentan;
- d) Armonizar la generación y presentación de la información financiera, misma que es necesaria para:
  - Rendir cuentas de forma veraz y oportuna;
  - Interpretar y evaluar el comportamiento de la gestión pública;
  - Sustentar la toma de decisiones; y
  - Apoyar en las tareas de fiscalización.

### B) AMBITO DE APLICACION

#### a) Legal

El MCCG es aplicable para todos los entes públicos que se desarrollan en un entorno jurídico que regula su naturaleza, objetivos y operación, desde su creación hasta su extinción. Este entorno les otorga facultades y establece límites para el desarrollo de sus funciones, por estar sujeto al principio de legalidad.

La contabilidad gubernamental en su valoración, registros e información resultante, y en cualquier aspecto relacionado con el sistema, debe ser congruente y mostrar que se han observado las disposiciones legales que le sean aplicables en toda transacción realizada por el ente público, exponiendo plenamente el efecto de dichas transacciones o modificaciones internas en su posición financiera y en los resultados. El SCG deberá permitir la presentación de la posición financiera y los resultados de operación en forma razonable.

En el artículo 1, párrafo segundo, de la Ley General de Contabilidad Gubernamental (Ley de Contabilidad), se definen los entes públicos a los que les es aplicable la misma.

#### b) Institucional

La rendición de cuentas y la transparencia son dos componentes fundamentales para un gobierno, quien debe realizar las tareas necesarias para dar cuenta de sus acciones, mostrar su funcionamiento y someterse a la evaluación de los ciudadanos. 7



En el SCG se conjugan una diversidad de instituciones que interactúan entre sí para brindar certeza, seguridad y validez en el logro eficaz y eficiente de los objetivos para los que fueron creados, apegado a las estrategias de desarrollo, transparencia, legalidad y obtención de resultados.

Por tanto, como muestra de la interrelación institucional, se puede citar que contempla desde el emisor de la norma, el responsable del registro y quien presenta la información, hasta el revisor de la razonabilidad de ésta; representadas dichas funciones por las autoridades o servidores públicos involucrados.

El MCCG se sustenta en la Ley de Contabilidad, que otorga al CONAC la atribución de ser el órgano de coordinación para la armonización de la contabilidad gubernamental, teniendo por objeto la emisión de las normas contables y lineamientos para la generación de información financiera que aplicarán los entes públicos.

En la administración pública federal, la administración de las entidades federativas, municipios, demarcaciones territoriales del Distrito Federal y sus respectivas entidades paraestatales, será la unidad administrativa o instancia competente en materia de contabilidad gubernamental quien dará cumplimiento a la aplicación de la Ley de Contabilidad, de acuerdo a los ordenamientos legales correspondientes, adoptando e implementando las decisiones que tome el CONAC.

La supletoriedad al MCCG y la normatividad que de éste se derive, será:

- a) La Normatividad emitida por las unidades administrativas o instancias competentes en materia de Contabilidad Gubernamental;
- b) Las Normas Internacionales de Contabilidad para el Sector Público (NICSP) emitidas por la Junta de Normas Internacionales de Contabilidad del Sector Público (International Public Sector Accounting Standards Board, International Federation Accounting Committee);
- c) Las Normas de Información Financiera del Consejo Mexicano para la Investigación y Desarrollo de Normas de Información Financiera (CINIF).

Los entes públicos deberán informar, antes de su aplicación, al secretario técnico del CONAC, a efecto de que se analice, se proponga y, en su oportunidad, se emita la normatividad correspondiente.

## II. SISTEMA DE CONTABILIDAD GUBERNAMENTAL

### A) CONSIDERACIONES GENERALES

El SCG estará conformado por el conjunto de registros, procedimientos, criterios e informes, estructurados sobre la base de principios técnicos comunes destinados a captar, valorar, registrar, clasificar, extinguir, informar e interpretar, las transacciones, transformaciones y eventos que, derivados de la actividad económica, modifican la situación económica, financiera y patrimonial del ente público.

La Contabilidad Gubernamental, como una aplicación especializada de la contabilidad, es la técnica que sustenta los sistemas de contabilidad gubernamental y se utiliza para el registro de las transacciones que llevan a cabo los entes públicos, expresados en términos monetarios, captando los diversos eventos económicos, identificables y cuantificables que afectan los bienes e inversiones, las obligaciones y pasivos así como el patrimonio; con el fin de generar información financiera que facilite la toma de decisiones y sea un apoyo confiable en la administración de los recursos públicos.

Así mismo, a partir de un marco constitucional y una base legal se crean, normas técnicas y prácticas administrativas que las singularizan, tales como las que regulan el proceso presupuestario o el sistema de control fiscal, y el propio tratamiento específico que sus transacciones reciben en las cuentas nacionales.

También forma parte a su vez de un macro sistema contable, que es el Sistema de Cuentas Nacionales o Sistema de Contabilidad Nacional. Este macro sistema contable consolida las operaciones económicas financieras que realizan todos los agentes económicos residentes de un país, en un periodo determinado y expone los resultados de las principales variables macroeconómicas.

En el SCG, existe una participación activa interinstitucional, entre otros de:

- a) El órgano de coordinación para la armonización de la Contabilidad Gubernamental, que es el CONAC;
- b) El Comité Consultivo, quien propondrá al secretario técnico la creación o modificación de normas contables y de emisión de información financiera, dando, además, opinión sobre las mismas, entre otras;
- c) Las unidades administrativas o instancias competentes en materia de contabilidad gubernamental de los entes públicos;
- d) Los entes públicos y sus representantes legales, responsables del registro, preparación, emisión y presentación de la información.

A través de la información financiera, estructurada en diferentes tipos de informes que cumplen con la normatividad y lineamientos, sustentada en el registro y conservación de la contabilidad en sistemas informáticos.

## B) OBJETIVOS DEL SCG

- a) Facilitar la toma de decisiones con información veraz, oportuna y confiable, tendientes a optimizar el manejo de los recursos;
- b) Emitir, integrar y/o consolidar los estados financieros, así como producir reportes de todas las operaciones de la Administración Pública;
- c) Permitir la adopción de políticas para el manejo eficiente del gasto, orientado al cumplimiento de los fines y objetivos del ente público;
- d) Registrar de manera automática, armónica, delimitada, específica y en tiempo real las operaciones contables y presupuestarias propiciando, con ello, el registro único, simultáneo y homogéneo;
- e) Atender requerimientos de información de los usuarios en general sobre las finanzas públicas;
- f) Facilitar el reconocimiento, registro, seguimiento, evaluación y fiscalización de las operaciones de ingresos, gastos, activos, pasivos y patrimoniales de los entes públicos, así como su extinción;
- g) Dar soporte técnico-documental a los registros financieros para su seguimiento, evaluación y fiscalización;

h) Permitir una efectiva transparencia en la rendición de cuentas.

## C) CARACTERISTICAS DEL SCG

El contexto legal, técnico y conceptual, sobre el que se construye el SCG de los entes públicos, determina las características de diseño y operación, entre las que se destacan las siguientes:

- a) Ser único, uniforme e integrador;
- b) Integrar en forma automática la operación contable con el ejercicio presupuestario;
- c) Efectuar los registros considerando la base acumulativa (devengado) de las transacciones;
- d) Registrar de manera automática y, por única vez, en los momentos contables correspondientes;
- e) Efectuar la interrelación automática los clasificadores presupuestarios, la lista de cuentas y el catálogo de bienes;
- f) Efectuar en las cuentas contables, el registro de las etapas del presupuesto de los entes públicos, de acuerdo con lo siguiente:
  - En lo relativo al gasto, debe registrar los momentos contables: aprobado, modificado, comprometido, devengado, ejercido y pagado.
  - En lo relativo al ingreso, debe registrar los momentos contables: estimado, modificado, devengado y recaudado.
- g) Facilitar el registro y control de los inventarios de bienes muebles e inmuebles de los entes públicos;
- h) Generar, en tiempo real, estados financieros, de ejecución presupuestaria y otra información que coadyuve a la toma de decisiones, transparencia, programación con base en resultados, evaluación y rendición de cuentas;
- i) Estar estructurado de forma tal que permita su compatibilización con la información sobre producción física que generan las mismas áreas que originan la información contable y presupuestaria, permitiendo el establecimiento de relaciones de insumo-producto y la aplicación de indicadores de evaluación del desempeño y determinación de costos de la producción pública;
- j) Estar diseñado de forma tal que permita su procesamiento y generación de estados financieros mediante el uso de las tecnologías de la información;
- k) Respalda con la documentación original que compruebe y justifique los registros que se efectúen, el registro de las operaciones contables y presupuestarias.

## c) POSTULADOS BASICOS

## **POSTULADOS BASICOS DE CONTABILIDAD GUBERNAMENTAL (PBCG)**

Son los elementos fundamentales que configuran el Sistema de Contabilidad Gubernamental (SCG), teniendo incidencia en la identificación, el análisis, la interpretación, la captación, el procesamiento y el reconocimiento de las transformaciones, transacciones y otros eventos que afectan el ente público.

Los postulados sustentan de manera técnica el registro de las operaciones, la elaboración y presentación de estados financieros; basados en su razonamiento, eficiencia demostrada, respaldo en legislación especializada y aplicación de la Ley General de Contabilidad Gubernamental (Ley de Contabilidad), con la finalidad de uniformar los métodos, procedimientos y prácticas contables.

A continuación, se presentan y explican los Postulados Básicos de Contabilidad Gubernamental:

### **1.- SUSTANCIA ECONOMICA**

Es el reconocimiento contable de las transacciones, transformaciones internas y otros eventos, que afectan económicamente al ente público y delimitan la operación del Sistema de Contabilidad Gubernamental (SCG).

#### **Explicación del postulado básico**

- a) El SCG estará estructurado de tal manera que permita la captación de la esencia económica en la delimitación y operación del ente público, apegándose a la normatividad emitida por el Consejo Nacional de Armonización Contable (CONAC).
- b) Al reflejar la situación económica contable de las transacciones, se genera la información que proporciona los elementos necesarios para una adecuada toma de decisiones.

### **2.- ENTES PUBLICOS**

Los poderes Ejecutivo, Legislativo y Judicial de la Federación y de las entidades federativas; los entes autónomos de la Federación y de las entidades federativas; los ayuntamientos de los municipios; los órganos político-administrativos de las demarcaciones territoriales del Distrito Federal; y las entidades de la administración pública paraestatal, ya sean federales, estatales o municipales.

#### **Explicación del postulado básico**

El ente público es establecido por un marco normativo específico, el cual determina sus objetivos, su ámbito de acción y sus limitaciones; con atribuciones para asumir derechos y contraer obligaciones.

### **3.- EXISTENCIA PERMANENTE**

La actividad del ente público se establece por tiempo indefinido, salvo disposición legal en la que se especifique lo contrario.

## **Explicación del postulado básico**

El sistema contable del ente público se establece considerando que el periodo de vida del mismo es indefinido.

## **4.- REVELACIÓN SUFICIENTE**

Los estados y la información financiera deben mostrar amplia y claramente la situación financiera y los resultados del ente público.

## **Explicación del postulado básico**

a) Como información financiera se considera la contable y presupuestaria y se presentará en estados financieros, reportes e informes acompañándose, en su caso, de las notas explicativas y de la información necesaria que sea representativa de la situación del ente público a una fecha establecida.

b) Los estados financieros y presupuestarios con sus notas forman una unidad inseparable, por tanto, deben presentarse conjuntamente en todos los casos para una adecuada evaluación cuantitativa cumpliendo con las características de objetividad, verificabilidad y representatividad.

## **5.- IMPORTANCIA RELATIVA**

La información debe mostrar los aspectos importantes de la entidad que fueron reconocidos contablemente.

## **Explicación del postulado básico**

La información financiera tiene importancia relativa si existe el riesgo de que su omisión o presentación errónea afecte la percepción de los usuarios en relación con la rendición de cuentas, la fiscalización y la toma de decisiones.

## **6.- REGISTRO E INTEGRACIÓN PRESUPUESTARIA**

La información presupuestaria de los entes públicos se integra en la contabilidad en los mismos términos que se presentan en la ley de Ingresos y en el Decreto del Presupuesto Egresos, de acuerdo a la naturaleza económica que le corresponda.

El registro presupuestario del ingreso y del egreso en los entes públicos se debe reflejar en la contabilidad, considerando sus efectos patrimoniales y su vinculación con las etapas presupuestarias correspondientes.

## **Explicación del postulado básico**

- a) El Sistema de Contabilidad Gubernamental (SCG) debe considerar cuentas de orden, para el registro del ingreso y el egreso, a fin de proporcionar información presupuestaria que permita evaluar los resultados obtenidos respecto de los presupuestos autorizados;
- b) El SCG debe identificar la vinculación entre las cuentas de orden y las de balance o resultados;
- c) La contabilización de los presupuestos debe seguir la metodología y registros equilibrados o igualados, representando las etapas presupuestarias de las transacciones a través de cuentas de orden del ingreso y del egreso; así como su efecto en la posición financiera y en los resultados;

- d) El SCG debe permitir identificar de forma individual y agregada el registro de las operaciones en las cuentas de orden, de balance y de resultados correspondientes; así como generar registros a diferentes niveles de agrupación;
- e) La clasificación de los egresos presupuestarios será al menos la siguiente: administrativa, conforme al Decreto del Presupuesto de Egresos, que es la que permite identificar quién gasta; funcional y programática, que indica para qué se gasta; y económica y por objeto del gasto que identifica en qué se gasta.
- f) La integración presupuestaria se realizará sumando la información presupuestaria de entes independientes para presentar un solo informe.

## 7.- CONSOLIDACIÓN DE LA INFORMACIÓN FINANCIERA

Los estados financieros de los entes públicos deberán presentar de manera consolidada la situación financiera, los resultados de operación, el flujo de efectivo o los cambios en la situación financiera y las variaciones a la Hacienda Pública, como si se tratara de un solo ente público.

### Explicación del postulado básico

- a) Para los entes públicos la consolidación se lleva a cabo sumando aritméticamente la información patrimonial que se genera de la contabilidad del ente público, en los sistemas de registro que conforman el SCG, considerando los efectos de eliminación de aquellas operaciones que dupliquen su efecto.
- b) Corresponde a la instancia normativa a nivel federal, entidades federativas o municipal, respectivamente, determinar la consolidación de las cuentas, así como de la información de los entes públicos y órganos sujetos a ésta, de acuerdo con los lineamientos que dicte el CONAC.

## 8.- DEVENGO CONTABLE

Los registros contables de los entes públicos se llevarán con base acumulativa. El ingreso devengado, es el momento contable que se realiza cuando existe jurídicamente el derecho de cobro de impuestos, derechos, productos, aprovechamientos y otros ingresos por parte de los entes públicos. El gasto devengado, es el momento contable que refleja el reconocimiento de una obligación de pago a favor de terceros por la recepción de conformidad de bienes, servicios y obra pública contratados; así como de las obligaciones que derivan de tratados, leyes, decretos, resoluciones y sentencias definitivas.

### Explicación del postulado básico

- a) Debe entenderse por realizado el ingreso derivado de contribuciones y participaciones cuando exista jurídicamente el derecho de cobro;
- b) Los gastos se consideran devengados desde el momento que se formalizan las transacciones, mediante la recepción de los servicios o bienes a satisfacción, independientemente de la fecha de pago.

### Periodo Contable

- a) La vida del ente público se divide en períodos uniformes de un año calendario, para efectos de conocer en forma periódica la situación financiera a través del registro de sus operaciones y rendición de cuentas;
- b) En lo que se refiere a la contabilidad gubernamental, el periodo relativo es de un año calendario, que comprende a partir del 1 de enero hasta el 31 de diciembre, y está directamente relacionado con la ejecución de la Ley de Ingresos y el ejercicio del presupuesto de egresos;
- c) La necesidad de conocer los resultados de las operaciones y la situación financiera del ente público, hace indispensable dividir la vida continua del mismo en períodos uniformes permitiendo su comparabilidad;
- d) En caso de que algún ente público inicie sus operaciones en el transcurso del año, el primer ejercicio contable abarcará a partir del inicio de éstas y hasta el 31 de diciembre; tratándose de entes públicos que dejen de existir durante el ejercicio, concluirán sus operaciones en esa fecha, e incluirán los resultados obtenidos en la cuenta pública anual correspondiente e) Para efectos de evaluación y seguimiento de la gestión financiera, así como de la emisión de estados financieros para fines específicos se podrán presentar informes contables por períodos distintos, sin que esto signifique la ejecución de un cierre.

## 9.- VALUACIÓN

Todos los eventos que afecten económicamente al ente público deben ser cuantificados en términos monetarios y se registrarán al costo histórico o al valor económico más objetivo registrándose en moneda nacional.

### Explicación del Postulado Básico

- a) El costo histórico de las operaciones corresponde al monto erogado para su adquisición conforme a la documentación contable original justificativa y comprobatoria, o bien a su valor estimado o de avalúo en caso de ser producto de una donación, expropiación, adjudicación o dación en pago;
- b) La información reflejada en los estados financieros deberá ser revaluada aplicando los métodos y lineamientos que para tal efecto emita el CONAC.

## 10.- DUALIDAD ECONOMICA

El ente público debe reconocer en la contabilidad, la representación de las transacciones y algún otro evento que afecte su situación financiera, su composición por los recursos asignados para el logro de sus fines y por sus fuentes, conforme a los derechos y obligaciones.

### Explicación del Postulado Básico

- a) Los activos representan recursos que fueron asignados y capitalizados por el ente público, en tanto que los pasivos y el patrimonio representan los financiamientos y los activos netos, respectivamente; 25
- b) Las fuentes de los recursos están reconocidas dentro de los conceptos de la Ley de Ingresos.

## 11.- CONSISTENCIA



Ante la existencia de operaciones similares en un ente público, debe corresponder un mismo tratamiento contable, el cual debe permanecer a través del tiempo, en tanto no cambie la esencia económica de las operaciones.

## Explicación del postulado básico

- a) Las políticas, métodos de cuantificación, procedimientos contables y ordenamientos normativos, deberán ser acordes para cumplir con lo dispuesto en la Ley de Contabilidad, con la finalidad de reflejar de una mejor forma, la sustancia económica de las operaciones realizadas por el ente público, debiendo aplicarse de manera uniforme a lo largo del tiempo;
- b) Cuando por la emisión de una nueva norma, cambie el procedimiento de cuantificación, las políticas contables, los procedimientos de registro y la presentación de la información financiera que afecte la comparabilidad de la información, se deberá revelar claramente en los estados financieros el motivo, justificación y efecto;
- c) Los estados financieros correspondientes a cada ejercicio seguirán los mismos criterios y métodos de valuación utilizados en ejercicios precedentes, salvo cambios en el modelo contable de aplicación general;
- d) La observancia de este postulado no imposibilita el cambio en la aplicación de reglas, lineamientos, métodos de cuantificación y procedimientos contables; sólo se exige, que cuando se efectúe una modificación que afecte la comparabilidad de la información, se deberá revelar claramente en los estados financieros: su motivo, justificación y efecto, con el fin de fortalecer la utilidad de la información. También, obliga al ente público a mostrar su situación financiera y resultados aplicando bases técnicas y jurídicas consistentes, que permitan la comparación con ella misma sobre la información de otros períodos y conocer su posición relativa con otros entes económicos similares.
- e) Normatividad supletoria. Normas de Información Financiera
- f) Este Ente Público ha implementado la base devengado de acuerdo a la ley de contabilidad gubernamental a partir del ejercicio 2012 , razón por la cual en el presente ejercicio no se informa, respecto a:
  - Políticas de reconocimiento;
  - Plan de implementación;
  - Cambios en las políticas, la clasificación y medición de las mismas, así como su impacto en la información financiera
  - Últimos estados financieros con la normatividad anteriormente utilizada con las nuevas políticas para fines de comparación en la transición a la base devengado

## 6. POLÍTICAS DE CONTABILIDAD SIGNIFICATIVAS

Se informa:

- a) Actualización: se informará del método utilizado para la actualización del valor de los activos, pasivos y Hacienda Pública/Patrimonio y las razones de dicha elección. Así como informar de la desconexión o reconexión inflacionaria.

El Ente no realiza la reexpresión de estados financieros por no encontrarse en hipótesis de causación.

- b) Informar sobre la realización de operaciones en el extranjero y de sus efectos en la información financiera gubernamental.



El Ente público no lleva a cabo operaciones en el extranjero.

- c) Método de valuación de la inversión en acciones de Compañías subsidiarias no consolidadas y asociadas.

El Ente no cuenta con inversiones Compañías subsidiarias no consolidadas y asociadas

- d) Sistema y método de valuación de inventarios y costo de lo vendido.

El Ente no cuenta con un almacén ya que su principal actividad son las obras de infraestructura hídrica.

- e) Beneficios a empleados: revelar el cálculo de la reserva actuarial, valor presente de los ingresos esperados comparado con el valor presente de la estimación de gastos tanto de los beneficiarios actuales como futuros.
- f) Provisiones: objetivo de su creación, monto y plazo.

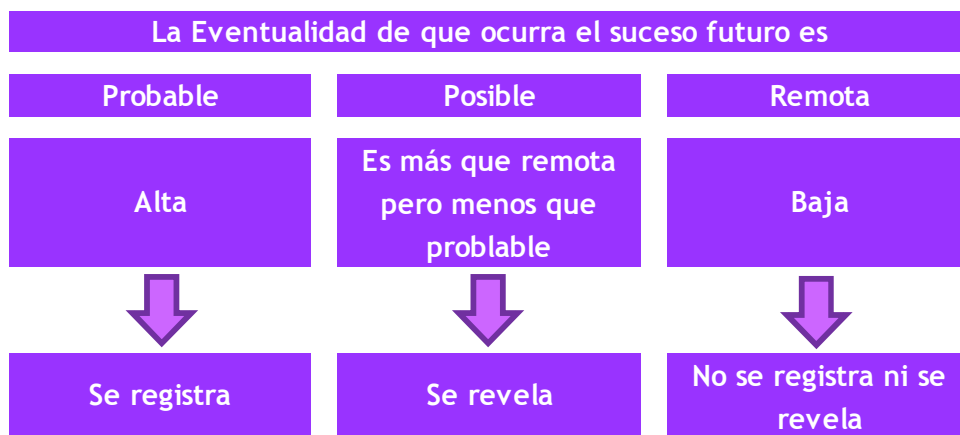
Las provisiones son pasivos en los que su cuantía o vencimiento son inciertos.

**Debe reconocerse una provisión solo cuando:**

- a. Exista una obligación presente (legal o asumida) resultante de un evento pasado a cargo de la entidad.
- b. Es probable que se presente la salida de recursos económicos como medio para liquidar dicha obligación.
- c. La obligación pueda ser estimada razonablemente.

De no cumplirse las tres condiciones antes mencionadas, no debe reconocerse la provisión.

**Provisiones – Reglas de valuación**



## Provisiones – Reglas de valuación

Las provisiones deben ser objeto de revisión en cada fecha del balance general y ajustadas, en su caso, para reflejar la mejor estimación existente en ese momento.

La provisión debe ser revertida si ya no es probable que se requiera la salida de recursos económicos para liquidar la obligación.

g) Reservas: objetivo de su creación, monto y plazo.

El Ente público no cuenta con reservas

h) Cambios en políticas contables y corrección de errores junto con la revelación de los efectos que se tendrá en la información financiera del ente público, ya sea retrospectivos o prospectivos.

i) Reclasificaciones: se deben revelar todos aquellos movimientos entre cuentas por efectos de cambios en los tipos de operaciones.

j) Depuración y cancelación de saldos.

## 7. POSICIÓN EN MONEDA EXTRANJERA Y PROTECCIÓN POR RIESGO CAMBIARIO

RESPECTO A:

- a) Activos en moneda extranjera.
- b) Pasivos en moneda extranjera.
- c) Posición en moneda extranjera.
- d) Tipo de cambio.
- e) Equivalente en moneda nacional

El Ente no ha realizado operaciones en moneda extranjera durante el periodo.

## 8. REPORTE ANALÍTICO DEL ACTIVO

- a) La vida útil y porcentajes de depreciación, deterioro o amortización utilizados en los diferentes tipos de activos se realizan consistentemente, no hay variación los métodos utilizados.
- b) No se realizaron cambios en el porcentaje de depreciación o valor residual de los activos.
- c) No se realizaron gastos financieros ni de investigación y desarrollo por lo que no hubo capitalización.
- d) El Ente no realizó durante el ejercicio operaciones con moneda extranjera ni de inversiones financieras por lo que no existen riesgos por tipo de cambio o tipo de interés de las inversiones financieras.
- e) En este año no se construyeron bienes por la entidad por lo que no hubo activaciones.
- f) No existen otras circunstancias de carácter significativo que afecten el activo, tales como bienes en garantía, señalados en embargos, litigios, títulos de inversiones entregados en garantías, baja significativa del valor de inversiones financieras, etc.

- g) No se realizaron desmantelamiento de activos por lo que no existen implicaciones y efectos contables
- h) Administración de activos; planeación con el objetivo de que el ente los utilice de manera más efectiva
  - No hubo inversiones en valores.
  - No hubo patrimonio de organismos descentralizados.
  - No hubo inversiones en empresas de participación mayoritaria.
  - No hubo inversiones en empresas de participación minoritaria.

## 9. FIDEICOMISOS, MANDATOS Y ANÁLOGOS

El ente no cuenta con fideicomisos, mandatos o análogos

## 10. REPORTE DE LA RECAUDACIÓN

- a) Análisis del comportamiento de la recaudación correspondiente al ente público o cualquier tipo de ingreso, de forma separada los ingresos locales de los federales.  
El Ente solo recauda recursos provenientes de Gobierno del Estado en forma de Presupuesto Ordinario el cual se ha recaudado conforme al calendario establecido por los mismos efectos.
- b) Proyección de la recaudación e ingresos en el mediano plazo.

Los ingresos se recaudan conforme a la calendarización presentada al Gobierno del Estado

## 11. INFORMACIÓN SOBRE LA DEUDA Y EL REPORTE ANALÍTICO DE LA DEUDA

Se informa lo siguiente:

- a) No se contrató deuda en el periodo por lo que no se presentan indicadores: deuda respecto al PIB y deuda respecto a la recaudación tomando, como mínimo, un período igual o menor a 5 años.
- b) Al no tener deuda contratada por tipo de valor gubernamental o instrumento financiero no se muestran intereses, comisiones, tasa, perfil de vencimiento y otros gastos de la deuda.

## 12. CALIFICACIONES OTORGADAS

No se realizaron calificaciones crediticias durante periodo que se presenta.

## 13. PROCESO DE MEJORA

- ) Se implantaron controles administrativos y de gestión en los procesos de este ente.
- ) Se implementaron revisiones para la validación financiera del ente al cierre del periodo.
- ) Durante el periodo se implementó un control de pólizas, el cual nos permite mantener actualizada la información financiera que se genera al día.

## **14. INFORMACIÓN POR SEGMENTOS**

La información financiera no se presenta de manera segmentada debido a que la diversidad de las actividades y operaciones que se realizan en el Instituto no lo ameritan.

## **15. EVENTOS POSTERIORES AL CIERRE**

Al momento de presentar esta información no han sucedido eventos posteriores a la fecha de cierre y que pudiera tener un efecto en los estados financieros que afecten económicamente.

## **16. PARTES RELACIONADAS**

No existen partes relacionadas que pudieran ejercer influencia significativa sobre la toma de decisiones financieras y operativas en el Ente.

## **17. RESPONSABILIDAD SOBRE LA PRESENTACIÓN RAZONABLE DE LA INFORMACIÓN CONTABLE**

Bajo protesta decir verdad declaramos que los estados financieros y sus notas son razonablemente correctos y responsabilidad del emisor.

**INSTITUTO DE DESARROLLO Y FORTALECIMIENTO MUNICIPAL DEL ESTADO DE MORELOS**  
**Conciliación entre los Ingresos Presupuestarios y Contables**  
**Del 1 de enero al 30 de junio de 2021**  
**(Pesos)**



<b>1. Total de Ingresos Presupuestarios</b>	<b>8,414,375</b>
<b>2. Más Ingresos Contables No Presupuestarios</b>	<b>1</b>
2.1 Ingresos Financieros	-
2.2 Incremento por Variación de Inventarios	-
2.3 Disminución del Exceso de Estimaciones por Pérdida o Deterioro u Obsolescencia	-
2.4 Disminución del Exceso de Provisiones	-
2.5 Otros Ingresos y Beneficios Varios	-
2.6 Otros Ingresos Contables No Presupuestarios	1
<b>3. Menos Ingresos Presupuestarios No Contables</b>	<b>-</b>
3.1 Aprovechamientos Patrimoniales	-
3.2 Ingresos Derivados de Financiamientos	-
3.3 Otros Ingresos Presupuestarios No Contables	-
<b>4. Total de Ingresos Contables</b>	<b>8,414,376</b>

**INSTITUTO DE DESARROLLO Y FORTALECIMIENTO MUNICIPAL DEL ESTADO DE MORELOS**  
**Conciliación entre los Egresos Presupuestarios y los Gastos Contables**  
**Del 1 de enero al 30 de junio de 2021**  
**(Pesos)**



<b>1. Total de Egresos Presupuestarios</b>	<b>6,269,194</b>
<b>2. Menos Egresos Presupuestarios No Contables</b>	<b>64,877</b>
2.1 Materias Primas y Materiales de Producción y Comercialización	-
2.2 Materiales y Suministros	-
2.3 Mobiliario y Equipo de Administración	64,877
2.4 Mobiliario y Equipo Educativo y Recreativo	-
2.5 Equipo e Instrumental Médico y de Laboratorio	-
2.6 Vehículos y Equipo de Transporte	-
2.7 Equipo de Defensa y Seguridad	-
2.8 Maquinaria, Otros Equipos y Herramientas	-
2.9 Activos Biológicos	-
2.10 Bienes Inmuebles	-
2.11 Activos Intangibles	-
2.12 Obra Pública en Bienes de Dominio Público	-
2.13 Obra Pública en Bienes Propios	-
2.14 Acciones y Participaciones de Capital	-
2.15 Compra de Títulos y Valores	-
2.16 Concesión de Préstamos	-
2.17 Inversiones en Fideicomisos, Mandatos y Otros Análogos	-
2.18 Provisiones para Contingencias y Otras Erogaciones Especiales	-
2.19 Amortización de la Deuda Pública	-
2.20 Adeudos de Ejercicios Fiscales Anteriores (ADEFAS)	-
2.21 Otros Egresos Presupuestarios No Contables	-
<b>3. Más Gastos Contables No Presupuestarios</b>	<b>-</b>
3.1 Estimaciones, Depreciaciones, Deterioros, Obsolescencia y Amortizaciones	-
3.2 Provisiones	-
3.3 Disminución de Inventarios	-
3.4 Aumento por Insuficiencia de Estimaciones por Pérdida o Deterioro u Obsolescencia	-
3.5 Aumento por Insuficiencia de Provisiones	-
3.6 Otros Gastos	-
3.7 Otros Gastos Contables No Presupuestarios	-
<b>4. Total de Gastos Contables</b>	<b>6,204,317</b>





# IDEFOMM

Instituto de Desarrollo y  
Fortalecimiento Municipal  
del Estado de Morelos

# Información Presupuestaria

CUENTA PÚBLICA  
INSTITUTO DE DESARROLLO Y FORTALECIMIENTO  
MUNICIPAL DEL ESTADO DE MORELOS  
ENERO - JUNIO

2021





Concepto	Estimado / Aprobado	Devengado	Recaudado / Pagado
<b>A. Ingresos Totales (A = A1 + A2 + A3)</b>	<b>14,729,000</b>	<b>8,414,375</b>	<b>8,414,375</b>
A1. Ingresos de Libre Disposición	14,729,000	8,414,375	8,414,375
A2. Transferencias Federales Etiquetadas	-	-	-
A3. Financiamiento Neto	-	-	-
<b>B. Egresos Presupuestarios (B = B1 + B2)</b>	<b>14,729,000</b>	<b>6,269,194</b>	<b>6,269,194</b>
B1. Gasto No Etiquetado (sin incluir Amortización de la Deuda Pública)	14,729,000	6,269,194	6,269,194
B2. Gasto Etiquetado (sin incluir Amortización de la Deuda Pública)	-	-	-
<b>C. Remanentes del Ejercicio Anterior (C = C1 + C2)</b>	<b>-</b>	<b>-</b>	<b>-</b>
C1. Remanentes de Ingresos de Libre Disposición aplicados en el periodo	-	-	-
C2. Remanentes de Transferencias Federales Etiquetadas aplicados en el periodo	-	-	-
<b>I. Balance Presupuestario (I = A - B + C)</b>	<b>-</b>	<b>2,145,181</b>	<b>2,145,181</b>
<b>II. Balance Presupuestario sin Financiamiento Neto (II = I - A3)</b>	<b>-</b>	<b>2,145,181</b>	<b>2,145,181</b>
<b>III. Balance Presupuestario sin Financiamiento Neto y sin Remanentes del Ejercicio Anterior (III = II - C)</b>	<b>-</b>	<b>2,145,181</b>	<b>2,145,181</b>

Concepto	Aprobado	Devengado	Pagado
<b>E. Intereses, Comisiones y Gastos de la Deuda (E = E1 + E2)</b>	<b>-</b>	<b>-</b>	<b>-</b>
E1. Intereses, Comisiones y Gastos de la Deuda con Gasto No Etiquetado	-	-	-
E2. Intereses, Comisiones y Gastos de la Deuda con Gasto Etiquetado	-	-	-
<b>IV. Balance Primario (IV = III + E)</b>	<b>-</b>	<b>2,145,181</b>	<b>2,145,181</b>

Concepto	Estimado / Aprobado	Devengado	Recaudado / Pagado
<b>F. Financiamiento (F = F1 + F2)</b>	<b>-</b>	<b>-</b>	<b>-</b>
F1. Financiamiento con Fuente de Pago de Ingresos de Libre Disposición	-	-	-
F2. Financiamiento con Fuente de Pago de Transferencias Federales Etiquetadas	-	-	-
<b>G. Amortización de la Deuda (G = G1 + G2)</b>	<b>-</b>	<b>-</b>	<b>-</b>
G1. Amortización de la Deuda Pública con Gasto No Etiquetado	-	-	-
G2. Amortización de la Deuda Pública con Gasto Etiquetado	-	-	-
<b>A3. Financiamiento Neto (A3 = F - G)</b>	<b>-</b>	<b>-</b>	<b>-</b>

Concepto	Estimado / Aprobado	Devengado	Recaudado / Pagado
<b>A1. Ingresos de Libre Disposición</b>	<b>14,729,000</b>	<b>8,414,375</b>	<b>8,414,375</b>
A3.1 Financiamiento Neto con Fuente de Pago de Ingresos de Libre Disposición (A3.1 = F1 - G1)	-	-	-
F1. Financiamiento con Fuente de Pago de Ingresos de Libre Disposición	-	-	-
G1. Amortización de la Deuda Pública con Gasto No Etiquetado	-	-	-
<b>B1. Gasto No Etiquetado (sin incluir Amortización de la Deuda Pública)</b>	<b>14,729,000</b>	<b>6,269,194</b>	<b>6,269,194</b>
C1. Remanentes de Ingresos de Libre Disposición aplicados en el periodo	-	-	-
<b>V. Balance Presupuestario de Recursos Disponibles (V = A1 + A3.1 - B1 + C1)</b>	<b>-</b>	<b>2,145,181</b>	<b>2,145,181</b>
<b>VI. Balance Presupuestario de Recursos Disponibles sin Financiamiento Neto (VI = V - A3.1)</b>	<b>-</b>	<b>2,145,181</b>	<b>2,145,181</b>

Concepto	Estimado / Aprobado	Devengado	Recaudado / Pagado
<b>A2. Transferencias Federales Etiquetadas</b>	<b>-</b>	<b>-</b>	<b>-</b>
A3.2 Financiamiento Neto con Fuente de Pago de Transferencias Federales Etiquetadas (A3.2 = F2 - G2)	-	-	-
F2. Financiamiento con Fuente de Pago de Transferencias Federales Etiquetadas	-	-	-
G2. Amortización de la Deuda Pública con Gasto Etiquetado	-	-	-
<b>B2. Gasto Etiquetado (sin incluir Amortización de la Deuda Pública)</b>	<b>-</b>	<b>-</b>	<b>-</b>
C2. Remanentes de Transferencias Federales Etiquetadas aplicados en el periodo	-	-	-
<b>VII. Balance Presupuestario de Recursos Etiquetados (VII = A2 + A3.2 - B2 + C2)</b>	<b>-</b>	<b>-</b>	<b>-</b>
<b>VIII. Balance Presupuestario de Recursos Etiquetados sin Financiamiento Neto (VIII = VII - A3.2)</b>	<b>-</b>	<b>-</b>	<b>-</b>

Rubro de Ingresos	Ingreso					Diferencia (6 = 5 - 1)
	Estimado	Ampliaciones y Reducciones	Modificado	Devengado	Recaudado	
	(1)	(2)	(3 = 1 + 2)	(4)	(5)	
Impuestos	-	-	-	-	-	-
Cuotas y Aportaciones de Seguridad Social	-	-	-	-	-	-
Contribuciones de Mejoras	-	-	-	-	-	-
Derechos	-	-	-	-	-	-
Productos	-	-	-	-	-	-
Aprovechamientos	-	-	-	-	-	-
Ingresos por Venta de Bienes, Prestación de Servicios y Otros Ingresos	-	-	-	-	-	-
Participaciones, Aportaciones, Convenios, Incentivos Derivados de la Colaboración Fiscal y Fondos Distintos de Aportaciones	-	-	-	-	-	-
Transferencias, Asignaciones, Subsidios y Subvenciones, y Pensiones y Jubilaciones	14,729,000	-	14,729,000	8,414,375	8,414,375	(6,314,625)
Ingresos Derivados de Financiamientos	-	-	-	-	-	-
<b>Total</b>	<b>14,729,000</b>	<b>-</b>	<b>14,729,000</b>	<b>8,414,375</b>	<b>8,414,375</b>	<b>(6,314,625)</b>
				<b>Ingresos excedentes</b>		

Estado Analítico de Ingresos Por Fuente de Financiamiento	Ingreso					Diferencia (6 = 5 - 1)
	Estimado	Ampliaciones y Reducciones	Modificado	Devengado	Recaudado	
	(1)	(2)	(3 = 1 + 2)	(4)	(5)	
<b>Ingresos del Poder Ejecutivo Federal o Estatal y de los Municipios</b>	-	-	-	-	-	-
Impuestos	-	-	-	-	-	-
Cuotas y Aportaciones de Seguridad Social	-	-	-	-	-	-
Contribuciones de Mejoras	-	-	-	-	-	-
Derechos	-	-	-	-	-	-
Productos <sup>1</sup>	-	-	-	-	-	-
Aprovechamientos <sup>2</sup>	-	-	-	-	-	-
Participaciones, Aportaciones, Convenios, Incentivos Derivados de la Colaboración Fiscal y Fondos Distintos de Aportaciones	-	-	-	-	-	-
Transferencias, Asignaciones, Subsidios y Subvenciones, y Pensiones y Jubilaciones	-	-	-	-	-	-
<b>Ingresos de los Entes Públicos de los Poderes Legislativo y Judicial, de los Órganos Autónomos y del Sector Paraestatal o Paramunicipal, así como de las Empresas Productivas del Estado</b>	<b>14,729,000</b>	<b>-</b>	<b>14,729,000</b>	<b>8,414,375</b>	<b>8,414,375</b>	<b>(6,314,625)</b>
Cuotas y Aportaciones de Seguridad Social	-	-	-	-	-	-
Productos <sup>1</sup>	-	-	-	-	-	-
Ingresos por Venta de Bienes, Prestación de Servicios y Otros Ingresos <sup>3</sup>	-	-	-	-	-	-
Transferencias, Asignaciones, Subsidios y Subvenciones, y Pensiones y Jubilaciones	14,729,000	-	14,729,000	8,414,375	8,414,375	(6,314,625)
<b>Ingresos Derivados de Financiamientos</b>	<b>-</b>	<b>-</b>	<b>-</b>	<b>-</b>	<b>-</b>	<b>-</b>
Ingresos Derivados de Financiamientos	-	-	-	-	-	-
<b>Total</b>	<b>14,729,000</b>	<b>-</b>	<b>14,729,000</b>	<b>8,414,375</b>	<b>8,414,375</b>	<b>(6,314,625)</b>
				<b>Ingresos excedentes</b>		

<sup>1</sup> Incluye intereses que generan las cuentas bancarias de los entes públicos en productos.

<sup>2</sup> Incluye donativos en efectivo del Poder Ejecutivo, entre otros aprovechamientos.

<sup>3</sup> Se refiere a los ingresos propios obtenidos por los Poderes Legislativo y Judicial, los Órganos Autónomos y las entidades de la administración pública paraestatal y paramunicipal, por sus actividades diversas no inherentes a su operación que generan recursos y que no sean ingresos por venta de bienes o prestación de servicios, tales como donativos en efectivo, entre otros.

Concepto	Ingreso					Diferencia
	Estimado	Ampliaciones/ (Reducciones)	Modificado	Devengado	Recaudado	
<b>Ingresos de Libre Disposición</b>						
<i>Impuestos</i>	-	-	-	-	-	-
<i>Cuotas y Aportaciones de Seguridad Social</i>	-	-	-	-	-	-
<i>Contribuciones de Mejoras</i>	-	-	-	-	-	-
<i>Derechos</i>	-	-	-	-	-	-
<i>Productos</i>	-	-	-	-	-	-
<i>Aprovechamientos</i>	-	-	-	-	-	-
<i>Ingresos por Venta de Bienes y Prestación de Servicios</i>	-	-	-	-	-	-
<i>Participaciones</i>	-	-	-	-	-	-
Fondo General de Participaciones	-	-	-	-	-	-
Fondo de Fomento Municipal	-	-	-	-	-	-
Fondo de Fiscalización y Recaudación	-	-	-	-	-	-
Fondo de Compensación	-	-	-	-	-	-
Fondo de Extracción de Hidrocarburos	-	-	-	-	-	-
Impuesto Especial Sobre Producción y Servicios	-	-	-	-	-	-
0.136% de la Recaudación Federal Participable	-	-	-	-	-	-
3.17% Sobre Extracción de Petróleo	-	-	-	-	-	-
Gasolinas y Diésel	-	-	-	-	-	-
Fondo del Impuesto Sobre la Renta	-	-	-	-	-	-
Fondo de Estabilización de los Ingresos de las Ent. Fed.	-	-	-	-	-	-
<i>Incentivos Derivados de la Colaboración Fiscal</i>	-	-	-	-	-	-
Tenencia o Uso de Vehículos	-	-	-	-	-	-
Fondo de Compensación ISAN	-	-	-	-	-	-
Impuesto Sobre Automóviles Nuevos	-	-	-	-	-	-
Fondo de Compensación de Repecos-Intermedios	-	-	-	-	-	-
Otros Incentivos Económicos	-	-	-	-	-	-
<b>Transferencias y Asignaciones</b>	<b>14,729,000</b>	-	<b>14,729,000</b>	<b>8,414,375</b>	<b>8,414,375</b>	<b>(6,314,625)</b>
<i>Convenios</i>	-	-	-	-	-	-
Otros Convenios y Subsidios	-	-	-	-	-	-
<i>Otros Ingresos de Libre Disposición</i>	-	-	-	-	-	-
Participaciones en Ingresos Locales	-	-	-	-	-	-
Otros Ingresos de Libre Disposición	-	-	-	-	-	-
<b>Total de Ingresos de Libre Disposición</b>	<b>14,729,000</b>	-	<b>14,729,000</b>	<b>8,414,375</b>	<b>8,414,375</b>	<b>(6,314,625)</b>
<b>Ingresos Excedentes de Ingresos de Libre Disposición</b>						
<b>Transferencias Federales Etiquetadas</b>						
<i>Aportaciones</i>	-	-	-	-	-	-
Fondo de Aport. para la Nómina Educativa y Gto. Op.	-	-	-	-	-	-
Fondo de Aportaciones para los Servicios de Salud	-	-	-	-	-	-
Fondo de Aportaciones para la Infraestructura Social	-	-	-	-	-	-
Fondo de Aport. para el Fortalecimiento de los Municipios y de las Demarcaciones Territoriales del Distrito Federal	-	-	-	-	-	-
Fondo de Aportaciones Múltiples	-	-	-	-	-	-
Fondo de Aport. para la Educación Tec. y de Adultos	-	-	-	-	-	-
Fondo de Aportaciones para la Seguridad Pública de los Estados y del Distrito Federal	-	-	-	-	-	-
Fondo de Aportaciones para el Fortalecimiento de las Entidades Federativas	-	-	-	-	-	-
<i>Convenios</i>	-	-	-	-	-	-
Convenios de Protección Social en Salud	-	-	-	-	-	-
Convenios de Descentralización	-	-	-	-	-	-
Convenios de Reasignación	-	-	-	-	-	-
Otros Convenios y Subsidios	-	-	-	-	-	-
<i>Fondos Distintos de Aportaciones</i>	-	-	-	-	-	-
Fondo para Entidades Federativas y Municipios Productores de Hidrocarburos	-	-	-	-	-	-
Fondo Minero	-	-	-	-	-	-
<i>Transferencias, Asignaciones, Subsidios y Subvenciones, y Pensiones y Jubilaciones</i>	-	-	-	-	-	-
<i>Otras Transferencias Federales Etiquetadas</i>	-	-	-	-	-	-
<b>Total de Transferencias Federales Etiquetadas</b>	-	-	-	-	-	-
<b>Ingresos Derivados de Financiamientos</b>	-	-	-	-	-	-
<i>Ingresos Derivados de Financiamientos</i>	-	-	-	-	-	-
<b>Total de Ingresos</b>	<b>14,729,000</b>	-	<b>14,729,000</b>	<b>8,414,375</b>	<b>8,414,375</b>	<b>(6,314,625)</b>
<b>Datos Informativos</b>						
1. Ingresos Derivados de Financiamientos con Fuente de Pago de Ingresos de Libre Disposición	-	-	-	-	-	-
2. Ingresos Derivados de Financiamientos con Fuente de Pago de Transferencias Federales Etiquetadas	-	-	-	-	-	-
3. Ingresos Derivados de Financiamientos	-	-	-	-	-	-

Concepto	Egresos					Subejercicio
	Aprobado	Ampliaciones/ (Reducciones)	Modificado	Devengado	Pagado	
	1	2	3 = (1 + 2)	4	5	
<b>Servicios Personales</b>	<b>10,498,365</b>	-	<b>10,498,365</b>	<b>3,922,107</b>	<b>3,922,107</b>	<b>6,576,258</b>
Remuneraciones al Personal de Carácter Permanente	2,297,515	-	2,297,515	1,058,704	1,058,704	1,238,811
Remuneraciones al Personal de Carácter Transitorio	-	-	-	-	-	-
Remuneraciones Adicionales y Especiales	7,086,110	-	7,086,110	2,443,328	2,443,328	4,642,782
Seguridad Social	651,104	-	651,104	251,435	251,435	399,669
Otras Prestaciones Sociales y Económicas	463,636	-	463,636	168,640	168,640	294,996
Previsiones	-	-	-	-	-	-
Pago de Estimulos a Servidores Públicos	-	-	-	-	-	-
<b>Materiales y Suministros</b>	<b>166,804</b>	-	<b>166,804</b>	<b>137,160</b>	<b>137,160</b>	<b>29,644</b>
Materiales de Admón., Emisión de Doctos. y Artículos Oficiales	44,000	-	44,000	29,086	29,086	14,914
Alimentos y Utensilios	10,000	-	10,000	2,830	2,830	7,170
Materias Primas y Materiales de Producción y Comercialización	-	-	-	-	-	-
Materiales y Artículos de Construcción y de Reparación	8,825	-	8,825	8,825	8,825	-
Productos Químicos, Farmacéuticos y de Laboratorio	-	-	-	-	-	-
Combustibles, Lubricantes y Aditivos	82,000	-	82,000	74,440	74,440	7,560
Vestuario, Blancos, Prendas de Protección y Artículos Deportivos	-	-	-	-	-	-
Materiales y Suministros Para Seguridad	-	-	-	-	-	-
Herramientas, Refacciones y Accesorios Menores	21,979	-	21,979	21,979	21,979	-
<b>Servicios Generales</b>	<b>2,498,954</b>	-	<b>2,498,954</b>	<b>1,440,958</b>	<b>1,440,958</b>	<b>1,057,996</b>
Servicios Básicos	57,994	-	57,994	20,279	20,279	37,715
Servicios de Arrendamiento	50,476	-	50,476	29,096	29,096	21,380
Servicios Profesionales, Científicos, Técnicos y Otros Servicios	2,077,817	-	2,077,817	1,258,223	1,258,223	819,594
Servicios Financieros, Bancarios y Comerciales	31,924	-	31,924	28,149	28,149	3,775
Servicios de Instalación, Reparación, Mantto. y Conservación	50,000	-	50,000	25,359	25,359	24,641
Servicios de Comunicación Social y Publicidad	-	-	-	-	-	-
Servicios de Traslado y Viáticos	35,073	-	35,073	6,029	6,029	29,044
Servicios Oficiales	135,000	-	135,000	45,850	45,850	89,150
Otros Servicios Generales	60,670	-	60,670	27,973	27,973	32,697
<b>Transferencias, Asignaciones, Subsidios y Otras Ayudas</b>	<b>1,500,000</b>	-	<b>1,500,000</b>	<b>704,092</b>	<b>704,092</b>	<b>795,908</b>
Transferencias Internas y Asignaciones al Sector Público	-	-	-	-	-	-
Transferencias al Resto del Sector Público	-	-	-	-	-	-
Subsidios y Subvenciones	-	-	-	-	-	-
Ayudas Sociales	-	-	-	-	-	-
Pensiones y Jubilaciones	1,500,000	-	1,500,000	704,092	704,092	795,908
Transferencias a Fideicomisos, Mandatos y Otros Análogos	-	-	-	-	-	-
Transferencias a la Seguridad Social	-	-	-	-	-	-
Donativos	-	-	-	-	-	-
Transferencias al Exterior	-	-	-	-	-	-
<b>Bienes Muebles, Inmuebles e Intangibles</b>	<b>64,877</b>	-	<b>64,877</b>	<b>64,877</b>	<b>64,877</b>	-
Mobiliario y Equipo de Administración	64,877	-	64,877	64,877	64,877	-
Mobiliario y Equipo Educativo y Recreativo	-	-	-	-	-	-
Equipo e Instrumental Médico y de Laboratorio	-	-	-	-	-	-
Vehículos y Equipo de Transporte	-	-	-	-	-	-
Equipo de Defensa y Seguridad	-	-	-	-	-	-
Maquinaria, Otros Equipos y Herramientas	-	-	-	-	-	-
Activos Biológicos	-	-	-	-	-	-
Bienes Inmuebles	-	-	-	-	-	-
Activos Intangibles	-	-	-	-	-	-
<b>Inversión Pública</b>	-	-	-	-	-	-
Obra Pública en Bienes de Dominio Público	-	-	-	-	-	-
Obra Pública en Bienes Propios	-	-	-	-	-	-
Proyectos Productivos y Acciones de Fomento	-	-	-	-	-	-
<b>Inversiones Financieras y Otras Provisiones</b>	-	-	-	-	-	-
Inversiones Para el Fomento de Actividades Productivas	-	-	-	-	-	-
Acciones y Participaciones de Capital	-	-	-	-	-	-
Compra de Títulos y Valores	-	-	-	-	-	-
Concesión de Préstamos	-	-	-	-	-	-
Inversiones en Fideicomisos, Mandatos y Otros Análogos	-	-	-	-	-	-
Otras Inversiones Financieras	-	-	-	-	-	-
Provisiones para Contingencias y Otras Erogaciones Especiales	-	-	-	-	-	-
<b>Participaciones y Aportaciones</b>	-	-	-	-	-	-
Participaciones	-	-	-	-	-	-
Aportaciones	-	-	-	-	-	-
Convenios	-	-	-	-	-	-
<b>Deuda Pública</b>	-	-	-	-	-	-
Amortización de la Deuda Pública	-	-	-	-	-	-
Intereses de la Deuda Pública	-	-	-	-	-	-
Comisiones de la Deuda Pública	-	-	-	-	-	-
Gastos de la Deuda Pública	-	-	-	-	-	-
Costo por Coberturas	-	-	-	-	-	-
Apoyos Financieros	-	-	-	-	-	-
Adeudos de Ejercicios Fiscales Anteriores (Adefas)	-	-	-	-	-	-
<b>Total del Gasto</b>	<b>14,729,000</b>	-	<b>14,729,000</b>	<b>6,269,194</b>	<b>6,269,194</b>	<b>8,459,806</b>

Concepto	Egresos					
	Aprobado	Ampliaciones / (Reducciones)	Modificado	Devengado	Pagado	Subejercicio
<b>Gasto No Etiquetado</b>	<b>14,729,000</b>	-	<b>14,729,000</b>	<b>6,269,194</b>	<b>6,269,194</b>	<b>8,459,806</b>
<b>Servicios Personales</b>	<b>10,498,365</b>	-	<b>10,498,365</b>	<b>3,922,107</b>	<b>3,922,107</b>	<b>6,576,258</b>
Remuneraciones al Personal de Carácter Permanente	2,297,515	-	2,297,515	1,058,704	1,058,704	1,238,811
Remuneraciones al Personal de Carácter Transitorio	-	-	-	-	-	-
Remuneraciones Adicionales y Especiales	7,086,110	-	7,086,110	2,443,328	2,443,328	4,642,782
Seguridad Social	651,104	-	651,104	251,435	251,435	399,669
Otras Prestaciones Sociales y Económicas	463,636	-	463,636	168,640	168,640	294,996
Previsiones	-	-	-	-	-	-
Pago de Estímulos a Servidores Públicos	-	-	-	-	-	-
<b>Materiales y Suministros</b>	<b>166,804</b>	-	<b>166,804</b>	<b>137,160</b>	<b>137,160</b>	<b>29,644</b>
Materiales de Admón., Emisión de Doctos. y Art. Oficiales	44,000	-	44,000	29,086	29,086	14,914
Alimentos y Utensilios	10,000	-	10,000	2,830	2,830	7,170
Materias Primas y Materiales de Prod. y Comercialización	-	-	-	-	-	-
Materiales y Artículos de Construcción y de Reparación	8,825	-	8,825	8,825	8,825	-
Productos Químicos, Farmacéuticos y de Laboratorio	-	-	-	-	-	-
Combustibles, Lubricantes y Aditivos	82,000	-	82,000	74,440	74,440	7,560
Vestuario, Blancos, Prendas de Protección y Art. Deportivos	-	-	-	-	-	-
Materiales y Suministros Para Seguridad	-	-	-	-	-	-
Herramientas, Refacciones y Accesorios Menores	21,979	-	21,979	21,979	21,979	-
<b>Servicios Generales</b>	<b>2,498,954</b>	-	<b>2,498,954</b>	<b>1,440,958</b>	<b>1,440,958</b>	<b>1,057,996</b>
Servicios Básicos	57,994	-	57,994	20,279	20,279	37,715
Servicios de Arrendamiento	50,476	-	50,476	29,096	29,096	21,380
Servicios Profesionales, Científicos, Técnicos y Otros Serv.	2,077,817	-	2,077,817	1,258,223	1,258,223	819,594
Servicios Financieros, Bancarios y Comerciales	31,924	-	31,924	28,149	28,149	3,775
Servicios de Instalación, Reparación, Mantto. y Conservación	50,000	-	50,000	25,359	25,359	24,641
Servicios de Comunicación Social y Publicidad	-	-	-	-	-	-
Servicios de Traslado y Viáticos	35,073	-	35,073	6,029	6,029	29,044
Servicios Oficiales	135,000	-	135,000	45,850	45,850	89,150
Otros Servicios Generales	60,670	-	60,670	27,973	27,973	32,697
<b>Transferencias, Asignaciones, Subsidios y Otras Ayudas</b>	<b>1,500,000</b>	-	<b>1,500,000</b>	<b>704,092</b>	<b>704,092</b>	<b>795,908</b>
Transferencias Internas y Asignaciones al Sector Público	-	-	-	-	-	-
Transferencias al Resto del Sector Público	-	-	-	-	-	-
Subsidios y Subvenciones	-	-	-	-	-	-
Ayudas Sociales	-	-	-	-	-	-
Pensiones y Jubilaciones	1,500,000	-	1,500,000	704,092	704,092	795,908
Transferencias a Fideicomisos, Mandatos y Otros Análogos	-	-	-	-	-	-
Transferencias a la Seguridad Social	-	-	-	-	-	-
Donativos	-	-	-	-	-	-
Transferencias al Exterior	-	-	-	-	-	-
<b>Bienes Muebles, Inmuebles e Intangibles</b>	<b>64,877</b>	-	<b>64,877</b>	<b>64,877</b>	<b>64,877</b>	-
Mobiliario y Equipo de Administración	64,877	-	64,877	64,877	64,877	-
Mobiliario y Equipo Educativo y Recreativo	-	-	-	-	-	-
Equipo e Instrumental Médico y de Laboratorio	-	-	-	-	-	-
Vehículos y Equipo de Transporte	-	-	-	-	-	-
Equipo de Defensa y Seguridad	-	-	-	-	-	-
Maquinaria, Otros Equipos y Herramientas	-	-	-	-	-	-
Activos Biológicos	-	-	-	-	-	-
Bienes Inmuebles	-	-	-	-	-	-
Activos Intangibles	-	-	-	-	-	-
<b>Inversión Pública</b>	-	-	-	-	-	-
Obra Pública en Bienes de Dominio Público	-	-	-	-	-	-
Obra Pública en Bienes Propios	-	-	-	-	-	-
Proyectos Productivos y Acciones de Fomento	-	-	-	-	-	-
<b>Inversiones Financieras y Otras Provisiones</b>	-	-	-	-	-	-
Inversiones Para el Fomento de Actividades Productivas	-	-	-	-	-	-
Acciones y Participaciones de Capital	-	-	-	-	-	-
Compra de Títulos y Valores	-	-	-	-	-	-
Concesión de Préstamos	-	-	-	-	-	-
Inversiones en Fideicomisos, Mandatos y Otros Análogos	-	-	-	-	-	-
Fideicomiso de Desastres Naturales (Informativo)	-	-	-	-	-	-
Otras Inversiones Financieras	-	-	-	-	-	-
Provisiones para Contingencias y Otras Erogaciones Especiales	-	-	-	-	-	-
<b>Participaciones y Aportaciones</b>	-	-	-	-	-	-
Participaciones	-	-	-	-	-	-
Aportaciones	-	-	-	-	-	-
Convenios	-	-	-	-	-	-
<b>Deuda Pública</b>	-	-	-	-	-	-
Amortización de la Deuda Pública	-	-	-	-	-	-
Intereses de la Deuda Pública	-	-	-	-	-	-
Comisiones de la Deuda Pública	-	-	-	-	-	-
Gastos de la Deuda Pública	-	-	-	-	-	-
Costo por Coberturas	-	-	-	-	-	-
Apoyos Financieros	-	-	-	-	-	-
Adeudos de Ejercicios Fiscales Anteriores (Adefas)	-	-	-	-	-	-

Concepto	Egresos					
	Aprobado	Ampliaciones / (Reducciones)	Modificado	Devengado	Pagado	Subejercicio
<b>Gasto Etiquetado</b>	-	-	-	-	-	-
<b>Servicios Personales</b>	-	-	-	-	-	-
Remuneraciones al Personal de Carácter Permanente	-	-	-	-	-	-
Remuneraciones al Personal de Carácter Transitorio	-	-	-	-	-	-
Remuneraciones Adicionales y Especiales	-	-	-	-	-	-
Seguridad Social	-	-	-	-	-	-
Otras Prestaciones Sociales y Económicas	-	-	-	-	-	-
Previsiones	-	-	-	-	-	-
Pago de Estímulos a Servidores Públicos	-	-	-	-	-	-
<b>Materiales y Suministros</b>	-	-	-	-	-	-
Materiales de Admón., Emisión de Doctos. y Art. Oficiales	-	-	-	-	-	-
Alimentos y Utensilios	-	-	-	-	-	-
Materias Primas y Materiales de Prod. y Comercialización	-	-	-	-	-	-
Materiales y Artículos de Construcción y de Reparación	-	-	-	-	-	-
Productos Químicos, Farmacéuticos y de Laboratorio	-	-	-	-	-	-
Combustibles, Lubrificantes y Aditivos	-	-	-	-	-	-
Vestuario, Blancos, Prendas de Protección y Art. Deportivos	-	-	-	-	-	-
Materiales y Suministros Para Seguridad	-	-	-	-	-	-
Herramientas, Refacciones y Accesorios Menores	-	-	-	-	-	-
<b>Servicios Generales</b>	-	-	-	-	-	-
Servicios Básicos	-	-	-	-	-	-
Servicios de Arrendamiento	-	-	-	-	-	-
Servicios Profesionales, Científicos, Técnicos y Otros Serv.	-	-	-	-	-	-
Servicios Financieros, Bancarios y Comerciales	-	-	-	-	-	-
Servicios de Instalación, Reparación, Mantto. y Conservación	-	-	-	-	-	-
Servicios de Comunicación Social y Publicidad	-	-	-	-	-	-
Servicios de Traslado y Viáticos	-	-	-	-	-	-
Servicios Oficiales	-	-	-	-	-	-
Otros Servicios Generales	-	-	-	-	-	-
<b>Transferencias, Asignaciones, Subsidios y Otras Ayudas</b>	-	-	-	-	-	-
Transferencias Internas y Asignaciones al Sector Público	-	-	-	-	-	-
Transferencias al Resto del Sector Público	-	-	-	-	-	-
Subsidios y Subvenciones	-	-	-	-	-	-
Ayudas Sociales	-	-	-	-	-	-
Pensiones y Jubilaciones	-	-	-	-	-	-
Transferencias a Fideicomisos, Mandatos y Otros Análogos	-	-	-	-	-	-
Transferencias a la Seguridad Social	-	-	-	-	-	-
Donativos	-	-	-	-	-	-
Transferencias al Exterior	-	-	-	-	-	-
<b>Bienes Muebles, Inmuebles e Intangibles</b>	-	-	-	-	-	-
Mobiliario y Equipo de Administración	-	-	-	-	-	-
Mobiliario y Equipo Educativo y Recreativo	-	-	-	-	-	-
Equipo e Instrumental Médico y de Laboratorio	-	-	-	-	-	-
Vehículos y Equipo de Transporte	-	-	-	-	-	-
Equipo de Defensa y Seguridad	-	-	-	-	-	-
Maquinaria, Otros Equipos y Herramientas	-	-	-	-	-	-
Activos Biológicos	-	-	-	-	-	-
Bienes Inmuebles	-	-	-	-	-	-
Activos Intangibles	-	-	-	-	-	-
<b>Inversión Pública</b>	-	-	-	-	-	-
Obra Pública en Bienes de Dominio Público	-	-	-	-	-	-
Obra Pública en Bienes Propios	-	-	-	-	-	-
Proyectos Productivos y Acciones de Fomento	-	-	-	-	-	-
<b>Inversiones Financieras y Otras Provisiones</b>	-	-	-	-	-	-
Inversiones Para el Fomento de Actividades Productivas	-	-	-	-	-	-
Acciones y Participaciones de Capital	-	-	-	-	-	-
Compra de Títulos y Valores	-	-	-	-	-	-
Concesión de Préstamos	-	-	-	-	-	-
Inversiones en Fideicomisos, Mandatos y Otros Análogos	-	-	-	-	-	-
Fideicomiso de Desastres Naturales (Informativo)	-	-	-	-	-	-
Otras Inversiones Financieras	-	-	-	-	-	-
Provisiones para Contingencias y Otras Erogaciones Especiales	-	-	-	-	-	-
<b>Participaciones y Aportaciones</b>	-	-	-	-	-	-
Participaciones	-	-	-	-	-	-
Aportaciones	-	-	-	-	-	-
Convenios	-	-	-	-	-	-
<b>Deuda Pública</b>	-	-	-	-	-	-
Amortización de la Deuda Pública	-	-	-	-	-	-
Intereses de la Deuda Pública	-	-	-	-	-	-
Comisiones de la Deuda Pública	-	-	-	-	-	-
Gastos de la Deuda Pública	-	-	-	-	-	-
Costo por Coberturas	-	-	-	-	-	-
Apoyos Financieros	-	-	-	-	-	-
Audados de Ejercicios Fiscales Anteriores (Adefas)	-	-	-	-	-	-
<b>Total de Egresos</b>	<b>14,729,000</b>	-	<b>14,729,000</b>	<b>6,269,194</b>	<b>6,269,194</b>	<b>8,459,806</b>

Concepto	Egresos					Subejercicio 6 = ( 3 - 4 )
	Aprobado	Ampliaciones/ (Reducciones)	Modificado	Devengado	Pagado	
	1	2	3 = ( 1 + 2 )	4	5	
Jefatura de la Oficina de la Gobernatura del Estado	-	-	-	-	-	-
Secretaría de Gobierno	-	-	-	-	-	-
Secretaría de Hacienda	-	-	-	-	-	-
Secretaría de Desarrollo Económico y del Trabajo	-	-	-	-	-	-
Secretaría de Desarrollo Agropecuario	-	-	-	-	-	-
Secretaría de Obras Públicas	-	-	-	-	-	-
Secretaría de Educación	-	-	-	-	-	-
Secretaría de Salud	-	-	-	-	-	-
Secretaría de Administración	-	-	-	-	-	-
Secretaría de la Contraloría	-	-	-	-	-	-
Secretaría de Turismo y Cultura	-	-	-	-	-	-
Secretaría de Desarrollo Social	-	-	-	-	-	-
Secretaría de Desarrollo Sustentable	-	-	-	-	-	-
Secretaría de Movilidad y Transporte	-	-	-	-	-	-
Comisión Estatal de Seguridad Pública	-	-	-	-	-	-
Consejería Jurídica	-	-	-	-	-	-
Gastos Institucionales	-	-	-	-	-	-
<b>Total del Gasto</b>	-	-	-	-	-	-

**INSTITUTO DE DESARROLLO Y FORTALECIMIENTO MUNICIPAL DEL ESTADO DE MORELOS**  
**Estado Analítico del Ejercicio del Presupuesto de Egresos**  
**Clasificación Administrativa**  
**Del 1 de enero al 30 junio de 2021**

Concepto	Egresos					Subejercicio 6 = ( 3 - 4 )
	Aprobado	Ampliaciones/ (Reducciones)	Modificado	Devengado	Pagado	
	1	2	3 = ( 1 + 2 )	4	5	
Poder Ejecutivo	-	-	-	-	-	-
Poder Legislativo	-	-	-	-	-	-
Poder Judicial	-	-	-	-	-	-
Organismos Autónomos	14,729,000	-	14,729,000	6,269,194	6,269,194	8,459,806
Poder Ejecutivo de los Municipios	-	-	-	-	-	-
<b>Total del Gasto</b>	<b>14,729,000</b>	-	<b>14,729,000</b>	<b>6,269,194</b>	<b>6,269,194</b>	<b>8,459,806</b>

**Sector Paraestatal del Gobierno del Estado de Morelos**  
**Estado Analítico del Ejercicio del Presupuesto de Egresos**  
**Clasificación Administrativa**  
**Del 1 de enero al 30 junio de 2021**

Concepto	Egresos					Subejercicio 6 = ( 3 - 4 )
	Aprobado	Ampliaciones/ (Reducciones)	Modificado	Devengado	Pagado	
	1	2	3 = ( 1 + 2 )	4	5	
Entidades Paraestatales y Fideicomisos No Empresariales y No Financieros	-	-	-	-	-	-
Instituciones Públicas de la Seguridad Social	-	-	-	-	-	-
Entidades Paraestatales Empresariales No Financieras con Participación Estatal Mayoritaria	-	-	-	-	-	-
Fideicomisos Empresariales No Financieros con Participación Estatal Mayoritaria	-	-	-	-	-	-
Entidades Paraestatales Empresariales Financieras Monetarias con Participación Estatal Mayoritaria	-	-	-	-	-	-
Entidades Paraestatales Empresariales Financieras No Monetarias con Participación Estatal Mayoritaria	-	-	-	-	-	-
Fideicomisos Financieros Públicos con Participación Estatal Mayoritaria	-	-	-	-	-	-
<b>Total del Gasto</b>	-	-	-	-	-	-



Concepto	Egresos					Subejercicio
	Aprobado	Ampliaciones/ (Reducciones)	Modificado	Devengado	Pagado	
<b>Gasto No Etiquetado</b>	<b>14,729,000</b>	-	<b>14,729,000</b>	<b>6,269,194</b>	<b>6,269,194</b>	<b>8,459,806</b>
Jefatura de la Oficina de la Gubernatura del Estado	-	-	-	-	-	-
Secretaría de Gobierno	-	-	-	-	-	-
Secretaría de Hacienda	-	-	-	-	-	-
Secretaría de Desarrollo Económico y del Trabajo	-	-	-	-	-	-
Secretaría de Desarrollo Agropecuario	-	-	-	-	-	-
Secretaría de Obras Públicas	-	-	-	-	-	-
Secretaría de Educación	-	-	-	-	-	-
Secretaría de Salud	-	-	-	-	-	-
Secretaría de Administración	-	-	-	-	-	-
Secretaría de la Contraloría	-	-	-	-	-	-
Secretaría de Turismo y Cultura	-	-	-	-	-	-
Secretaría de Desarrollo Social	-	-	-	-	-	-
Secretaría de Desarrollo Sustentable	-	-	-	-	-	-
Secretaría de Movilidad y Transporte	-	-	-	-	-	-
Comisión Estatal de Seguridad Pública	-	-	-	-	-	-
Consejería Jurídica	-	-	-	-	-	-
Gastos Institucionales	-	-	-	-	-	-
Poder Legislativo	-	-	-	-	-	-
Poder Judicial	-	-	-	-	-	-
Organismos Autónomos	14,729,000	-	14,729,000	6,269,194	6,269,194	8,459,806
Entidades Paraestatales y Fideicomisos No Empresariales y No Financieros	-	-	-	-	-	-
Entidades Paraestatales Empresariales No Financieras con Participación Estatal Mayoritaria	-	-	-	-	-	-
Poder Ejecutivo de los Municipios	-	-	-	-	-	-
<b>Gasto Etiquetado</b>	-	-	-	-	-	-
Jefatura de la Oficina de la Gubernatura del Estado	-	-	-	-	-	-
Secretaría de Gobierno	-	-	-	-	-	-
Secretaría de Hacienda	-	-	-	-	-	-
Secretaría de Desarrollo Económico y del Trabajo	-	-	-	-	-	-
Secretaría de Desarrollo Agropecuario	-	-	-	-	-	-
Secretaría de Obras Públicas	-	-	-	-	-	-
Secretaría de Educación	-	-	-	-	-	-
Secretaría de Salud	-	-	-	-	-	-
Secretaría de Administración	-	-	-	-	-	-
Secretaría de la Contraloría	-	-	-	-	-	-
Secretaría de Turismo y Cultura	-	-	-	-	-	-
Secretaría de Desarrollo Social	-	-	-	-	-	-
Secretaría de Desarrollo Sustentable	-	-	-	-	-	-
Secretaría de Movilidad y Transporte	-	-	-	-	-	-
Comisión Estatal de Seguridad Pública	-	-	-	-	-	-
Consejería Jurídica	-	-	-	-	-	-
Gastos Institucionales	-	-	-	-	-	-
Poder Legislativo	-	-	-	-	-	-
Poder Judicial	-	-	-	-	-	-
Organismos Autónomos	-	-	-	-	-	-
Entidades Paraestatales y Fideicomisos No Empresariales y No Financieros	-	-	-	-	-	-
Entidades Paraestatales Empresariales No Financieras con Participación Estatal Mayoritaria	-	-	-	-	-	-
Poder Ejecutivo de los Municipios	-	-	-	-	-	-
<b>Total de Egresos</b>	<b>14,729,000</b>	-	<b>14,729,000</b>	<b>6,269,194</b>	<b>6,269,194</b>	<b>8,459,806</b>

Concepto	Egresos					Subejercicio
	Aprobado	Ampliaciones/ (Reducciones)	Modificado	Devengado	Pagado	
	1	2	3 = ( 1 + 2 )	4	5	
<b>Gobierno</b>	<b>14,729,000</b>	-	<b>14,729,000</b>	<b>6,269,194</b>	<b>6,269,194</b>	<b>8,459,806</b>
Legislación	-	-	-	-	-	-
Justicia	-	-	-	-	-	-
Coordinación de la Política de Gobierno	14,729,000	-	14,729,000	6,269,194	6,269,194	8,459,806
Relaciones Exteriores	-	-	-	-	-	-
Asuntos Financieros y Hacendarios	-	-	-	-	-	-
Seguridad Nacional	-	-	-	-	-	-
Asuntos de Orden Público y de Seguridad Interior	-	-	-	-	-	-
Otros Servicios Generales	-	-	-	-	-	-
<b>Desarrollo Social</b>	-	-	-	-	-	-
Protección Ambiental	-	-	-	-	-	-
Vivienda y Servicios a la Comunidad	-	-	-	-	-	-
Salud	-	-	-	-	-	-
Recreación, Cultura y Otras Manifestaciones Sociales	-	-	-	-	-	-
Educación	-	-	-	-	-	-
Protección Social	-	-	-	-	-	-
Otros Asuntos Sociales	-	-	-	-	-	-
<b>Desarrollo Económico</b>	-	-	-	-	-	-
Asuntos Económicos, Comerciales y Laborales en General	-	-	-	-	-	-
Agropecuaria, Silvicultura, Pesca y Caza	-	-	-	-	-	-
Combustibles y Energía	-	-	-	-	-	-
Minería, Manufacturas y Construcción	-	-	-	-	-	-
Transporte	-	-	-	-	-	-
Comunicaciones	-	-	-	-	-	-
Turismo	-	-	-	-	-	-
Ciencia, Tecnología e Innovación	-	-	-	-	-	-
Otras Industrias y Otros Asuntos Económicos	-	-	-	-	-	-
<b>Otras no Clasificadas en Funciones Anteriores</b>	-	-	-	-	-	-
Transacciones de la Deuda Pública / Costo Financiero de la Deuda	-	-	-	-	-	-
Transferencias, Participaciones y Aportaciones entre Diferentes Niveles y Ordenes de Gobierno	-	-	-	-	-	-
Saneamiento del Sistema Financiero	-	-	-	-	-	-
Adeudos de Ejercicios Fiscales Anteriores	-	-	-	-	-	-
<b>Total del Gasto</b>	<b>14,729,000</b>	-	<b>14,729,000</b>	<b>6,269,194</b>	<b>6,269,194</b>	<b>8,459,806</b>

Concepto	Egresos					Subejercicio
	Aprobado	Ampliaciones/ (Reducciones)	Modificado	Devengado	Pagado	
<b>Gasto No Etiquetado</b>	<b>14,729,000</b>	-	<b>14,729,000</b>	<b>6,269,194</b>	<b>6,269,194</b>	<b>8,459,806</b>
<b>Gobierno</b>	<b>14,729,000</b>	-	<b>14,729,000</b>	<b>6,269,194</b>	<b>6,269,194</b>	<b>8,459,806</b>
Legislación	-	-	-	-	-	-
Justicia	-	-	-	-	-	-
Coordinación de la Política de Gobierno	14,729,000	-	14,729,000	6,269,194	6,269,194	8,459,806
Relaciones Exteriores	-	-	-	-	-	-
Asuntos Financieros y Hacendarios	-	-	-	-	-	-
Seguridad Nacional	-	-	-	-	-	-
Asuntos de Orden Público y de Seguridad Interior	-	-	-	-	-	-
Otros Servicios Generales	-	-	-	-	-	-
<b>Desarrollo Social</b>	-	-	-	-	-	-
Protección Ambiental	-	-	-	-	-	-
Vivienda y Servicios a la Comunidad	-	-	-	-	-	-
Salud	-	-	-	-	-	-
Recreación, Cultura y Otras Manifestaciones Sociales	-	-	-	-	-	-
Educación	-	-	-	-	-	-
Protección Social	-	-	-	-	-	-
Otros Asuntos Sociales	-	-	-	-	-	-
<b>Desarrollo Económico</b>	-	-	-	-	-	-
Asuntos Económicos, Comerciales y Laborales en Gral.	-	-	-	-	-	-
Agropecuaria, Silvicultura, Pesca y Caza	-	-	-	-	-	-
Combustibles y Energía	-	-	-	-	-	-
Minería, Manufacturas y Construcción	-	-	-	-	-	-
Transporte	-	-	-	-	-	-
Comunicaciones	-	-	-	-	-	-
Turismo	-	-	-	-	-	-
Ciencia, Tecnología e Innovación	-	-	-	-	-	-
Otras Industrias y Otros Asuntos Económicos	-	-	-	-	-	-
<b>Otras no Clasificadas en Funciones Anteriores</b>	-	-	-	-	-	-
Transacciones de la Deuda Pública / Costo Financiero de la Deuda	-	-	-	-	-	-
Transferencias, Participaciones y Aportaciones entre Diferentes Niveles y Ordenes de Gobierno	-	-	-	-	-	-
Saneamiento del Sistema Financiero	-	-	-	-	-	-
Adeudos de Ejercicios Fiscales Anteriores	-	-	-	-	-	-
<b>Gasto Etiquetado</b>	-	-	-	-	-	-
<b>Gobierno</b>	-	-	-	-	-	-
Legislación	-	-	-	-	-	-
Justicia	-	-	-	-	-	-
Coordinación de la Política de Gobierno	-	-	-	-	-	-
Relaciones Exteriores	-	-	-	-	-	-
Asuntos Financieros y Hacendarios	-	-	-	-	-	-
Seguridad Nacional	-	-	-	-	-	-
Asuntos de Orden Público y de Seguridad Interior	-	-	-	-	-	-
Otros Servicios Generales	-	-	-	-	-	-
<b>Desarrollo Social</b>	-	-	-	-	-	-
Protección Ambiental	-	-	-	-	-	-
Vivienda y Servicios a la Comunidad	-	-	-	-	-	-
Salud	-	-	-	-	-	-
Recreación, Cultura y Otras Manifestaciones Sociales	-	-	-	-	-	-
Educación	-	-	-	-	-	-
Protección Social	-	-	-	-	-	-
Otros Asuntos Sociales	-	-	-	-	-	-
<b>Desarrollo Económico</b>	-	-	-	-	-	-
Asuntos Económicos, Comerciales y Laborales en Gral.	-	-	-	-	-	-
Agropecuaria, Silvicultura, Pesca y Caza	-	-	-	-	-	-
Combustibles y Energía	-	-	-	-	-	-
Minería, Manufacturas y Construcción	-	-	-	-	-	-
Transporte	-	-	-	-	-	-
Comunicaciones	-	-	-	-	-	-
Turismo	-	-	-	-	-	-
Ciencia, Tecnología e Innovación	-	-	-	-	-	-
Otras Industrias y Otros Asuntos Económicos	-	-	-	-	-	-
<b>Otras no Clasificadas en Funciones Anteriores</b>	-	-	-	-	-	-
Transacciones de la Deuda Pública / Costo Financiero de la Deuda	-	-	-	-	-	-
Transferencias, Participaciones y Aportaciones entre Diferentes Niveles y Ordenes de Gobierno	-	-	-	-	-	-
Saneamiento del Sistema Financiero	-	-	-	-	-	-
Adeudos de Ejercicios Fiscales Anteriores	-	-	-	-	-	-
<b>Total del Egresos</b>	<b>14,729,000</b>	-	<b>14,729,000</b>	<b>6,269,194</b>	<b>6,269,194</b>	<b>8,459,806</b>

Concepto	Egresos					Subejercicio
	Aprobado	Ampliaciones/ (Reducciones)	Modificado	Devengado	Pagado	
<b>Gasto No Etiquetado</b>	10,498,365	-	10,498,365	3,922,107	3,922,107	6,576,258
<i>Personal Administrativo y de Servicio Público</i>	10,498,365	-	10,498,365	3,922,107	3,922,107	6,576,258
<i>Magisterio</i>	-	-	-	-	-	-
<i>Servicios de Salud</i>	-	-	-	-	-	-
Personal Administrativo	-	-	-	-	-	-
Personal Médico, Paramédico y afín	-	-	-	-	-	-
<i>Seguridad Pública</i>	-	-	-	-	-	-
<i>Gastos Asociados a la Implementación de Nuevas Leyes Fed. o Reformas a las Mismas</i>	-	-	-	-	-	-
Nombre del Programa o Ley 1	-	-	-	-	-	-
Nombre del Programa o Ley 2	-	-	-	-	-	-
<i>Sentencias Laborales Definitivas</i>	-	-	-	-	-	-
<b>Gasto Etiquetado</b>	-	-	-	-	-	-
<i>Personal Administrativo y de Servicio Público</i>	-	-	-	-	-	-
<i>Magisterio</i>	-	-	-	-	-	-
<i>Servicios de Salud</i>	-	-	-	-	-	-
Personal Administrativo	-	-	-	-	-	-
Personal Médico, Paramédico y afín	-	-	-	-	-	-
<i>Seguridad Pública</i>	-	-	-	-	-	-
<i>Gastos Asociados a la Implementación de Nuevas Leyes Fed. o Reformas a las Mismas</i>	-	-	-	-	-	-
Nombre del Programa o Ley 1	-	-	-	-	-	-
Nombre del Programa o Ley 2	-	-	-	-	-	-
<i>Sentencias Laborales Definitivas</i>	-	-	-	-	-	-
<b>Total del Gasto en Servicios Personales</b>	<b>10,498,365</b>	<b>-</b>	<b>10,498,365</b>	<b>3,922,107</b>	<b>3,922,107</b>	<b>6,576,258</b>

Concepto	Egresos						Subejercicio
	Aprobado	Ampliaciones/ (Reducciones)	Modificado	Devengado	Pagado		
	1	2	3 = ( 1 + 2 )	4	5	6 = ( 3 - 4 )	
Gasto Corriente	13,164,123	-	13,164,123	5,500,225	5,500,225	7,663,898	
Gasto de Capital	64,877	-	64,877	64,877	64,877	-	
Amortización de la Deuda y Disminución de Pasivos	-	-	-	-	-	-	
Pensiones y Jubilaciones	1,500,000	-	1,500,000	704,092	704,092	795,908	
Participaciones	-	-	-	-	-	-	
<b>Total del Gasto</b>	<b>14,729,000</b>	-	<b>14,729,000</b>	<b>6,269,194</b>	<b>6,269,194</b>	<b>8,459,806</b>	







**IDEFOMM**

Instituto de Desarrollo y  
Fortalecimiento Municipal  
del Estado de Morelos

# Información Programática

CUENTA PÚBLICA  
INSTITUTO DE DESARROLLO Y FORTALECIMIENTO  
MUNICIPAL DEL ESTADO DE MORELOS  
ENERO - JUNIO

2021







**IDEFOMM**  
Instituto de Desarrollo y Fortalecimiento Municipal  
del Estado de Morelos

**INSTITUTO DE DESARROLLO Y FORTALECIMIENTO MUNICIPAL DEL ESTADO DE MORELOS**

Gasto por Categoría Programática  
Del 1 de enero al 30 junio de 2021  
(Pesos)



Concepto	Egresos					Subejercicio
	Aprobado	Ampliaciones/ (Reducciones)	Modificado	Devengado	Pagado	
	1	2	3 = (1 + 2)	4	5	6 = (3 - 4)
<b>Programas</b>						
<b>Subsidios: Sector Social y Privado o Ent. Federativas y Municipios</b>						
Sujetos a Reglas de Operación	-	-	-	-	-	-
Otros Subsidios	-	-	-	-	-	-
<b>Desempeño de las Funciones</b>	14,729,000	-	14,729,000	6,269,194	6,269,194	8,459,806
Prestación de Servicios Públicos	-	-	-	-	-	-
Provisión de Bienes Públicos	-	-	-	-	-	-
Planeación, Seguimiento y Evaluación de Políticas Públicas	14,729,000	-	14,729,000	6,269,194	6,269,194	8,459,806
Promoción y Fomento	-	-	-	-	-	-
Regulación y Supervisión	-	-	-	-	-	-
Funciones de las Fuerzas Armadas (Únicamente Gobierno Federal)	-	-	-	-	-	-
Específicos	-	-	-	-	-	-
Proyectos de Inversión	-	-	-	-	-	-
<b>Administrativos y de Apoyo</b>						
Apoyo al Proceso Presupuestario y para Mejorar la Eficiencia Institucional	-	-	-	-	-	-
Apoyo a la Función Pública y al Mejoramiento de la Gestión	-	-	-	-	-	-
Operaciones Ajenas	-	-	-	-	-	-
<b>Compromisos</b>						
Obligaciones de Cumplimiento de Resolución Jurisdiccional	-	-	-	-	-	-
Desastres Naturales	-	-	-	-	-	-
<b>Obligaciones</b>						
Pensiones y Jubilaciones	-	-	-	-	-	-
Aportaciones a la Seguridad Social	-	-	-	-	-	-
Aportaciones a Fondos de Estabilización	-	-	-	-	-	-
Aportaciones a Fondos de Inversión y Reestructura de Pensiones	-	-	-	-	-	-
<b>Programas de Gasto Federalizado (Gobierno Federal)</b>						
Gasto Federalizado	-	-	-	-	-	-
<b>Participaciones a Entidades Federativas y Municipios</b>						
Costo financiero, deuda o apoyos a deudores y ahorradores de la banca	-	-	-	-	-	-
Adeudos de ejercicios fiscales anteriores	-	-	-	-	-	-
<b>Total del Gasto</b>	14,729,000	-	14,729,000	6,269,194	6,269,194	8,459,806



**IDEFOMM**  
Instituto de Desarrollo y  
Fortalecimiento Municipal  
del Estado de Morelos

**INSTITUTO DE DESARROLLO Y FORTALECIMIENTO MUNICIPAL DEL ESTADO DE MORELOS**

Indicadores de Postura Fiscal

Del 1 de enero al 30 junio de 2021

(Pesos)



Concepto	Estimado	Devengado	Pagado <sup>3</sup>
<b>I. Ingresos Presupuestarios (I=1+2)</b>	<b>14,729,000</b>	<b>8,414,375</b>	<b>8,414,375</b>
1. Ingresos del Gobierno de la Entidad Federativa 1	-	-	-
2. Ingresos del Sector Paraestatal 1	14,729,000	8,414,375	8,414,375
<b>II. Egresos Presupuestarios (II=3+4)</b>	<b>14,729,000</b>	<b>6,269,194</b>	<b>6,269,194</b>
3. Egresos del Gobierno de la Entidad Federativa 2	14,729,000	6,269,194	6,269,194
4. Egresos del Sector Paraestatal 2	-	-	-
<b>III. Balance Presupuestario (Superávit o Déficit) (III = I - II)</b>	<b>-</b>	<b>2,145,181</b>	<b>2,145,181</b>

Concepto	Estimado	Devengado	Pagado <sup>3</sup>
<b>III. Balance presupuestario (Superávit o Déficit)</b>	<b>-</b>	<b>2,145,181</b>	<b>2,145,181</b>
<b>IV. Intereses, Comisiones y Gastos de la Deuda</b>	<b>-</b>	<b>-</b>	<b>-</b>
<b>V. Balance Primario ( Superávit o Déficit) (V= III - IV)</b>	<b>-</b>	<b>2,145,181</b>	<b>2,145,181</b>

Concepto	Estimado	Devengado	Pagado <sup>3</sup>
<b>A. Financiamiento</b>	<b>-</b>	<b>-</b>	<b>-</b>
<b>B. Amortización de la deuda</b>	<b>-</b>	<b>-</b>	<b>-</b>
<b>C. Endeudamiento ó desendeudamiento (C = A - B)</b>	<b>-</b>	<b>-</b>	<b>-</b>

1 Los Ingresos que se presentan son los ingresos presupuestarios totales sin incluir los ingresos por financiamientos. Los Ingresos del Gobierno de la Entidad Federativa corresponden a los del Poder Ejecutivo, Legislativo Judicial y Autónomos.

2 Los egresos que se presentan son los egresos presupuestarios totales sin incluir los egresos por amortización. Los egresos del Gobierno de la Entidad Federativa corresponden a los del Poder Ejecutivo, Legislativo, Judicial y Órganos Autónomos.

3 Para Ingresos se reportan los ingresos recaudados; para egresos se reportan los egresos pagados.



# IDEFOMM

Instituto de Desarrollo y  
Fortalecimiento Municipal  
del Estado de Morelos

## Anexos

CUENTA PÚBLICA  
INSTITUTO DE DESARROLLO Y FORTALECIMIENTO  
MUNICIPAL DEL ESTADO DE MORELOS  
ENERO - JUNIO

2021









**MORELOS**  
2018 - 2024



# Instituto de la Mujer para el Estado de Morelos

CUENTA PÚBLICA CONSOLIDADA  
ORGANISMOS AUTÓNOMOS  
ENERO - JUNIO

2021







# Introducción

CUENTA PÚBLICA  
INSTITUTO DE LA MUJER PARA EL ESTADO DE  
MORELOS  
ENERO - JUNIO

2021



## CUENTA PÚBLICA ENERO-JUNIO 2021 INTRODUCCION

En apego a la normatividad establecida por la Ley General de Contabilidad Gubernamental el Instituto de la Mujer para el Estado de Morelos transparenta la Cuenta Pública Armonizada, presenta sus Estados Financieros y demás Información Presupuestaria, Programática y Contable que resulta del registros de sus operaciones por un periodo determinado, misma que tiene como propósito la rendición de cuentas sobre la administración de los ingresos y egresos de los recursos públicos durante un periodo determinado, elaborado conforme a las disposiciones legales, los criterios que marca la Ley General de Contabilidad Gubernamental (LGCG) y las normas y lineamientos de transparencia que emite la federación a través del Consejo Nacional de Armonización Contable (CONAC).

La Cuenta Pública Anual que se presenta fortalece la cultura de rendición de cuentas y la práctica cotidiana de la transparencia en la gestión pública. En estricto apego a los artículos 8, de la Ley de Fiscalización y Rendición de Cuentas del Estado de Morelos; 52, 53 y 54 de la Ley General de Contabilidad Gubernamental (LGCG), y al Acuerdo por el que se armoniza la estructura de las cuentas públicas emitido por el Consejo Nacional de Armonización Contable (CONAC) y publicado en el Diario Oficial de la Federación el 30 de diciembre de 2013, la Cuenta Pública Anual que se presenta por el periodo comprendido entre el 01 de enero al 30 de junio del 2021, obedece a la estructura y contenidos establecidos en los ordenamientos antes señalados.

Los documentos que dan origen a la elaboración de la Cuenta Pública, lo constituyen la Ley de Ingresos y el Presupuesto de Egresos del Gobierno del Estado de Morelos autorizado y publicado en el Periódico Oficial “Tierra y Libertad” mediante periódico número Cinco Mil Ochocientos Noventa y Nueve para el Ejercicio Fiscal 2021, aprobados por la Quincuagésima Cuarta Legislatura del Congreso del Estado Libre y Soberano de Morelos, en ejercicio de las facultades conferidas por la Constitución Política del Estado Libre y Soberano de Morelos, con el siguiente contenido:



**CUENTA PÚBLICA  
ENERO-JUNIO 2021  
INTRODUCCION**

**I. Información Contable**

- a) Estado de Actividades.
- b) Estado de Situación Financiera.
- c) Estado de Situación Financiera Detallado-LDF.
- d) Estado de Cambios en la Situación Financiera.
- e) Estado Analítico del Activo.
- f) Estado Analítico de la Deuda y Otros Pasivos.
- g) Informe Analítico de la Deuda Pública y Otros Pasivos-LDF.
- h) Informe Analítico de Obligaciones diferentes de Financiamientos
- i) Estado de Variación en la Hacienda Pública.
- j) Estado de Flujos de Efectivo.
- k) Informe de Pasivos Contingentes.
- l) Notas a los Estados Financieros.
- m) Conciliación entre los Ingresos Presupuestarios y Contables
- n) Conciliación entre los Egresos Presupuestarios y los Gastos Contables

**II. Información Presupuestaria**

- a) Balance Presupuestario-LDF.
- b) Estado Analítico de Ingresos.
- c) Estado Analítico de Ingresos Detallado-LDF
- d) Estado Analítico del Ejercicio del Presupuesto de Egresos
  - Clasificación por Objeto del Gasto.
  - Clasificación por Objeto del Gasto-LDF.
  - Clasificación Administrativa.
  - Clasificación Administrativa-LDF.
  - Clasificación Funcional.
  - Clasificación Funcional-LDF.
  - Clasificación de Servicios Personales por Categoría.
  - Clasificación Económica.
- e) Endeudamiento Neto.
- f) Intereses de la Deuda.
- g) Flujo de fondos que resuma todas las operaciones (Formato libre).



**CUENTA PÚBLICA  
ENERO-JUNIO 2021  
INTRODUCCION**

**III. Información Programática**

- a) Gasto por Categoría Programática.
- b) Indicadores de Postura Fiscal.
- c) Programas y Proyectos de Inversión.
- d) Indicadores de Resultados (Formato libre)

**IV. Anexos.**

- a) Relación de Bienes Muebles.
- b) Relación de Bienes Inmuebles.
- c) Relación de Cuentas Bancarias Productivas Específicas.
- d) Relación de Esquemas Bursátiles y Coberturas Financieras. (Formato libre)

En la Cuenta Pública y sus anexos, se presenta información detallada para facilitar el análisis y evaluación de las cifras que la integran, así como el cumplimiento a los objetivos contenidos en los programas, en apego al Presupuesto de Egresos para el ejercicio fiscal 2021. Por lo antes expuesto, se somete al Honorable Congreso del Estado, la Cuenta Pública Anual correspondiente al periodo enero-junio del ejercicio fiscal 2021, para su examen y revisión respectiva.







# Información Contable

CUENTA PÚBLICA  
INSTITUTO DE LA MUJER PARA EL ESTADO DE  
MORELOS  
ENERO - JUNIO

2021





Concepto	2021	2020	2021	2020
<b>INGRESOS Y OTROS BENEFICIOS</b>				
<i>Ingresos de la Gestión</i>				
Impuestos	59,352	-	14,038,795	8,180,626
Cuotas y Aportaciones de Seguridad Social	-	-	6,022,954	5,114,961
Contribuciones de Mejoras	-	-	727,841	269,236
Derechos	-	-	7,288,000	2,796,429
Productos	-	-		
Aprovechamientos	-	-	1,295,250	67,597
Ingresos por Venta de Bienes y Prestación de Servicios	59,352	-	-	-
<i>Participaciones, Aportaciones, Convenios, Incentivos Derivados de la Colaboración Fiscal, Fondos Distintos de Aportaciones, Transferencias, Asignaciones, Subsidios y Subvenciones, y Pensiones y Jubilaciones</i>	26,920,966	16,633,811	95,250	67,597
Participaciones, Aportaciones, Convenios, Incentivos Derivados de la Colaboración Fiscal y Fondos Distintos de Aportaciones	16,284,184	16,633,811	-	-
Transferencias, Asignaciones, Subsidios y Subvenciones, y Pensiones y Jubilaciones	10,636,782	-	1,200,000	-
<b>Otros Ingresos y Beneficios</b>	-	-	-	-
Ingresos Financieros	-	-	-	-
Incremento por Variación de Inventarios	-	-	-	-
Disminución del Exceso de Estimaciones por Pérdida o Deterioro u Obsolescencia	-	-	-	-
Disminución del Exceso de Provisiones	-	-	-	-
Otros Ingresos y Beneficios Varios	-	-	-	-
<b>Total de Ingresos y Otros Beneficios</b>	<b>26,980,318</b>	<b>16,633,811</b>	<b>15,334,045</b>	<b>8,248,223</b>
<b>Otros Gastos y Pérdidas Extraordinarias</b>				
Estimaciones, Depreciaciones, Deterioros, Obsolescencia y Amortizaciones	-	-	-	-
Provisiones	-	-	-	-
Disminución de Inventarios	-	-	-	-
Aumento por Insuficiencia de Estimaciones por Pérdida o Deterioro u Obsolescencia	-	-	-	-
Aumento por Insuficiencia de Provisiones	-	-	-	-
Otros Gastos	-	-	-	-
<b>Inversión Pública</b>				
Inversión Pública no Capitalizable	-	-	-	-
<b>Total de Gastos y Otras Pérdidas</b>	<b>15,334,045</b>	<b>11,646,273</b>	<b>8,248,223</b>	<b>8,385,588</b>
<b>Resultados del Ejercicio (Ahorro/Desahorro)</b>	<b>11,646,273</b>	<b>8,385,588</b>		

Bajo protesta de decir verdad declaramos que los Estados Financieros y sus notas, son razonablemente correctos y son responsabilidad del emisor.

CONCEPTO	Año		CONCEPTO	Año	
	2021	2020		2021	2020
<b>ACTIVO</b>			<b>PASIVO</b>		
<b>Activo Circulante</b>			<b>Pasivo Circulante</b>		
Efectivo y Equivalentes	16,033,427	9,755,604	Cuentas por Pagar a Corto Plazo	485,398	410,522
Derechos a Recibir Efectivo o Equivalentes	943,779	547,715	Documentos por Pagar a Corto Plazo	-	-
Derechos a Recibir Bienes o Servicios	30,000	30,000	Porción a Corto Plazo de la Deuda Pública a Largo Plazo	-	-
Inventarios	-	-	Títulos y Valores a Corto Plazo	-	-
Almacenes	-	-	Pasivos Diferidos a Corto Plazo	-	-
Estimación por Pérdida o Deterioro de Activos Circulantes	-	-	Fondos y Bienes de Terceros en Garantía y/o Administración a Corto Plazo	(5,566)	(1,708)
Otros Activos Circulantes	-	-	Provisiones a Corto Plazo	-	-
<b>Total de Activos Circulantes</b>	<b>17,007,206</b>	<b>10,333,319</b>	Otros Pasivos a Corto Plazo	-	-
			<b>Total de Pasivos Circulantes</b>	<b>479,832</b>	<b>408,814</b>
<b>Activo No Circulante</b>			<b>Pasivo No Circulante</b>		
Inversiones Financieras a Largo Plazo	-	-	Cuentas por Pagar a Largo Plazo	-	-
Derechos a Recibir Efectivo o Equivalentes a Largo Plazo	-	-	Documentos por Pagar a Largo Plazo	-	-
Bienes Inmuebles, Infraestructura y Construcciones en Proceso	-	-	Deuda Pública a Largo Plazo	-	-
Bienes Muebles	13,607,936	12,071,014	Pasivos Diferidos a Largo Plazo	-	-
Activos Intangibles	366,030	231,224	Fondos y Bienes de Terceros en Garantía y/o en Administración a Largo Plazo	-	-
Depreciación, Deterioro y Amortización Acumulada de Bienes	(10,487,668)	(9,609,439)	Provisiones a Largo Plazo	-	-
Activos Diferidos	-	-	<b>Total de Pasivos No Circulantes</b>	<b>-</b>	<b>-</b>
Estimación por Pérdida o Deterioro de Activos no Circulantes	-	-	<b>Total del Pasivo</b>	<b>479,832</b>	<b>408,814</b>
Otros Activos no Circulantes	-	-			
<b>Total de Activos No Circulantes</b>	<b>3,486,298</b>	<b>2,692,799</b>	<b>HACIENDA PÚBLICA / PATRIMONIO</b>		
<b>Total del Activo</b>	<b>20,493,504</b>	<b>13,026,118</b>	<i>Hacienda Pública / Patrimonio Contribuido</i>		
			Aportaciones		
			Donaciones de Capital		
			Actualización de la Hacienda Pública / Patrimonio		
			<b>Hacienda Pública / Patrimonio Generado</b>	<b>20,013,672</b>	<b>12,617,304</b>
			Resultados del Ejercicio (Ahorro / Desahorro)	11,646,273	8,385,588
			Resultados de Ejercicios Anteriores	6,574,231	6,521,813
			Revalúos	(2,290,097)	(2,290,097)
			Reservas	4,083,265	-
			Rectificaciones de Resultados de Ejercicios Anteriores	-	-
			<b>Exceso o Insuficiencia en la Actualización de la Hacienda Pública / Patrimonio</b>	<b>-</b>	<b>-</b>
			Resultado por Posición Monetaria	-	-
			Resultado por Tenencia de Activos no Monetarios	-	-
			<b>Total Hacienda Pública / Patrimonio</b>	<b>20,013,672</b>	<b>12,617,304</b>
			<b>Total del Pasivo y Hacienda Pública / Patrimonio</b>	<b>20,493,504</b>	<b>13,026,118</b>

Bajo protesta de decir verdad declaramos que los Estados Financieros y sus notas, son razonablemente correctos y son responsabilidad del emisor.

CONCEPTO		30 de junio 2021	31 de diciembre 2020	CONCEPTO	30 de junio 2021	31 de diciembre 2020
<b>ACTIVO</b>						
<b>Activo Circulante</b>						
Efectivo y Equivalentes		16,033,427	5,257,652		485,398	-
Efectivo		20,000	5,257,652	Cuentas por Pagar a Corto Plazo	71,100	-
Bancos/Tesorería		16,013,427	-	Servicios Personales por Pagar a Corto Plazo	7,312	-
Bancos/Dependencias y Otros		-	-	Proveedores por Pagar a Corto Plazo	-	-
Inversiones Temporales (Hasta 3 meses)		-	-	Contratistas por Obras Públicas por Pagar a Corto Plazo	-	-
Fondos con Afectación Específica		-	-	Participaciones y Aportaciones por Pagar a Corto Plazo	-	-
Depósitos de Fondos de Terceros en Garantía y/o Admón.		-	-	Transferencias Otorgadas por Pagar a Corto Plazo	-	-
Otros Efectivos y Equivalentes		-	-	Int., Comisiones y Otros Gastos de la Deuda Pub. por Pagar a Corto Plazo	-	-
		-	-	Retenciones y Contribuciones por Pagar a Corto Plazo	343,859	-
		-	-	Devoluciones de la Ley de Ingresos por Pagar a Corto Plazo	-	-
Derechos a Recibir Efectivo o Equivalentes		943,779	1,675,634	Otras Cuentas por Pagar a Corto Plazo	63,127	-
Inversiones Financieras de Corto Plazo		-	-		-	-
Cuentas por Cobrar a Corto Plazo		935,850	1,675,634	Documentos por Pagar a Corto Plazo	-	-
Deudores Diversos por Cobrar a Corto Plazo		7,320	-	Documentos Comerciales por Pagar a Corto Plazo	-	-
Ingresos por Recuperar a Corto Plazo		609	-	Documentos con Contratistas por Obras Pub. por Pagar a Corto Plazo	-	-
Deudores por Anticipos de la Tesorería a Corto Plazo		-	-	Otros Documentos por Pagar a Corto Plazo	-	-
Préstamos Otorgados a Corto Plazo		-	-		-	-
Otros Derechos a Recibir Efectivo o Equiv. a Corto Plazo		-	-	Porción a Corto Plazo de la Deuda Pública a Largo Plazo	-	-
		-	-	Porción a Corto Plazo de la Deuda Pública	-	-
Derechos a Recibir Bienes o Servicios		30,000	30,000	Porción a Corto Plazo de Arrendamiento Financiero	-	-
Ant. a Proveedores por Adq. de Bienes y Prest. de Serv. a Corto Plazo		30,000	30,000		-	-
Ant. a Proveedores por Adq. de Bienes Inm. y Muebles a Corto Plazo		-	-	Títulos y Valores a Corto Plazo	-	-
Ant. a Proveedores por Adq. de Bienes Intangibles a Corto Plazo		-	-		-	-
Anticipo a Contratistas por Obras Públicas a Corto Plazo		-	-	Pasivos Diferidos a Corto Plazo	-	-
Otros Derechos a Recibir Bienes o Servicios a Corto Plazo		-	-	Ingresos Cobrados por Adelantado a Corto Plazo	-	-
		-	-	Intereses Cobrados por Adelantado a Corto Plazo	-	-
Inventarios		-	-	Otros Pasivos Diferidos a Corto Plazo	-	-
Inventario de Mercancías para Venta		-	-		-	-
Inventario de Mercancías Terminadas		-	-	Fondos y Bienes de Terceros en Garantía y/o Admón. a C. P.	(5,566)	-
Inventario de Mercancías en Proceso de Elaboración		-	-	Fondos en Garantía a Corto Plazo	(5,566)	-
Inventario de Materias Primas, Mat. y Suministros para Producción		-	-	Fondos en Administración a Corto Plazo	-	-
Bienes en Tránsito		-	-	Fondos Contingentes a Corto Plazo	-	-
		-	-	Otros Fondos de Terceros en Garantía y/o Administración a Corto Plazo	-	-
Almacenes		-	-	Valores y Bienes en Garantía a Corto Plazo	-	-
		-	-		-	-
Estimación por Pérdida o Deterioro de Activos Circulantes		-	-	Provisiones a Corto Plazo	-	-
Est. para Ctas. Incobrables por Derechos a Recibir Efectivo o Equiv.		-	-	Provisión para Demandas y Juicios a Corto Plazo	-	-
Estimación por Deterioro de Inventarios		-	-	Provisión para Contingencias a Corto Plazo	-	-
		-	-	Otras Provisiones a Corto Plazo	-	-
Otros Activos Circulantes		-	-		-	-
Valores en Garantía		-	-	Otros Pasivos a Corto Plazo	-	-
Bienes en Garantía (excluye depósitos de fondos)		-	-	Ingresos por Clasificar	-	-
Bienes Deriv. de Embargos, Decom., Aseguramientos y Dación en Pago		-	-	Recaudación por Participar	-	-
Adquisición con Fondos de Terceros		-	-	Otros Pasivos Circulantes	-	-
		-	-		-	-
<b>Total de Activos Circulantes</b>		<b>17,007,206</b>	<b>6,963,286</b>	<b>Total de Pasivos Circulantes</b>	<b>479,832</b>	<b>-</b>

CONCEPTO	30 de junio 2021	31 de diciembre 2020	CONCEPTO	30 de junio 2021	31 de diciembre 2020
<b>Activo No Circulante</b>			<b>Pasivo No Circulante</b>		
Inversiones Financieras a Largo Plazo	-	-	Cuentas por Pagar a Largo Plazo	-	2,010,420
Derechos a Recibir Efectivo o Equivalentes a Largo Plazo	-	-	Documentos por Pagar a Largo Plazo	-	-
Bienes Inmuebles, Infraestructura y Const. en Proceso	-	-	Deuda Pública a Largo Plazo	-	-
Bienes Muebles	13,607,936	13,543,482	Pasivos Diferidos a Largo Plazo	-	-
Activos Intangibles	366,030	366,030	Fdos. y Bienes de Terceros en Garantía y/o en Admon. a L.P.	-	5,859
Depreciación, Deterioro y Amortización Acumulada de Bienes	(10,487,668)	(10,487,668)	Provisiones a Largo Plazo	-	-
Activos Diferidos	-	-	<b>Total de Pasivos No Circulantes</b>	-	<b>2,016,279</b>
Estimación por Pérdida o Deterioro de Activos no Circulantes	-	-	<b>Total del Pasivo</b>	<b>479,832</b>	<b>2,016,279</b>
Otros Activos no Circulantes	-	-			
<b>Total de Activos No Circulantes</b>	<b>3,486,298</b>	<b>3,421,844</b>	<b>HACIENDA PÚBLICA / PATRIMONIO</b>		
<b>Total del Activo</b>	<b>20,493,504</b>	<b>10,385,130</b>	<i>Hacienda Pública / Patrimonio Contribuido</i>	-	-
			Aportaciones	-	-
			Donaciones de Capital	-	-
			Actualización de la Hacienda Pública / Patrimonio	-	-
			<i>Hacienda Pública / Patrimonio Generado</i>	<b>20,013,672</b>	<b>8,368,851</b>
			Resultados del Ejercicio (Ahorro / Desahorro)	11,646,273	4,083,265
			Resultados de Ejercicios Anteriores	6,574,231	6,575,683
			Revalúos	(2,290,097)	(2,290,097)
			Reservas	4,083,265	-
			Rectificaciones de Resultados de Ejercicios Anteriores	-	-
			<i>Exceso o Insuficiencia en la Actualización de la Hacienda Pública / Patrimonio</i>	-	-
			Resultado por Posición Monetaria	-	-
			Resultado por Tenencia de Activos no Monetarios	-	-
			<b>Total Hacienda Pública / Patrimonio</b>	<b>20,013,672</b>	<b>8,368,851</b>
			<b>Total del Pasivo y Hacienda Pública / Patrimonio</b>	<b>20,493,504</b>	<b>10,385,130</b>

Bajo protesta de decir verdad declaramos que los Estados Financieros y sus notas, son razonablemente correctos y son responsabilidad del emisor.

Concepto	Origen	Aplicación	Concepto	Origen	Aplicación
<b>ACTIVO</b>	<b>731,855</b>	<b>10,840,229</b>	<b>PASIVO</b>	<b>485,398</b>	<b>2,021,845</b>
<i>Activo Circulante</i>	<i>731,855</i>	<i>10,775,775</i>	<i>Pasivo Circulante</i>	<i>485,398</i>	<i>5,566</i>
Efectivo y Equivalentes	-	10,775,775	Cuentas por Pagar a Corto Plazo	485,398	-
Derechos a Recibir Efectivo o Equivalentes	731,855	-	Documentos por Pagar a Corto Plazo	-	-
Derechos a Recibir Bienes o Servicios	-	-	Porción a Corto Plazo de la Deuda Pública a Largo Plazo	-	-
Inventarios	-	-	Títulos y Valores a Corto Plazo	-	-
Almacenes	-	-	Pasivos Diferidos a Corto Plazo	-	-
Estimación por Pérdida o Deterioro de Activos Circulantes	-	-	Fdos. y Bienes de Terceros en Garantía y/o Admón. a C. P.	-	5,566
Otros Activos Circulantes	-	-	Provisiones a Corto Plazo	-	-
	-	-	Otros Pasivos a Corto Plazo	-	-
<i>Activo No Circulante</i>	<i>-</i>	<i>64,454</i>	<i>Pasivo No Circulante</i>	<i>-</i>	<i>2,016,279</i>
Inversiones Financieras a Largo Plazo	-	-	Cuentas por Pagar a Largo Plazo	-	2,010,420
Derechos a Recibir Efectivo o Equivalentes a Largo Plazo	-	-	Documentos por Pagar a Largo Plazo	-	-
Bienes Inmuebles, Infraestructura y Constr. en Proceso	-	-	Deuda Pública a Largo Plazo	-	-
Bienes Muebles	-	64,454	Pasivos Diferidos a Largo Plazo	-	-
Activos Intangibles	-	-	Fdos. y Bienes de Terceros en Garantía y/o Admón. a L. P.	-	5,859
Depreciación, Deterioro y Amort. Acumulada de Bienes	-	-	Provisiones a Largo Plazo	-	-
Activos Diferidos	-	-			
Est. por Pérdida o Deterioro de Activos no Circulantes	-	-	<b>HACIENDA PÚBLICA / PATRIMONIO</b>	<b>11,646,273</b>	<b>1,452</b>
Otros Activos no Circulantes	-	-	<i>Hacienda Pública / Patrimonio Contribuido</i>	<i>-</i>	<i>-</i>
			Aportaciones	-	-
			Donaciones de Capital	-	-
			Actualización de la Hacienda Pública / Patrimonio	-	-
			<i>Hacienda Pública / Patrimonio Generado</i>	<i>11,646,273</i>	<i>1,452</i>
			Resultados del Ejercicio (Ahorro / Desahorro)	7,563,008	-
			Resultados de Ejercicios Anteriores	-	1,452
			Revalúos	-	-
			Reservas	4,083,265	-
			Rectificaciones de Resultados de Ejercicios Anteriores	-	-
			<i>Exceso o Insuficiencia en la Actualización de la Hacienda Pública / Patrimonio</i>	<i>-</i>	<i>-</i>
			Resultado por Posición Monetaria	-	-
			Resultado por Tenencia de Activos no Monetarios	-	-

Bajo protesta de decir verdad declaramos que los Estados Financieros y sus notas, son razonablemente correctos y son responsabilidad del emisor.

**INSTITUTO DE LA MUJER PARA EL ESTADO DE MORELOS**

 Estado Analítico del Activo  
 Del 1 de enero al 30 junio de 2021  
 (Pesos)

Concepto	Saldo Inicial 1	Cargos del Periodo 2	Abonos del Periodo 3	Saldo Final 4 = (1 + 2 - 3)	Variación del Periodo (4 - 1)
<b>ACTIVO</b>	<b>10,385,130</b>	<b>56,506,876</b>	<b>46,398,502</b>	<b>20,493,504</b>	<b>10,108,374</b>
<i>Activo Circulante</i>	<i>6,963,286</i>	<i>56,441,981</i>	<i>46,398,061</i>	<i>17,007,206</i>	<i>10,043,920</i>
Efectivo y Equivalentes	5,257,652	29,400,263	18,624,488	16,033,427	10,775,775
Derechos a Recibir Efectivo o Equivalentes	1,675,634	27,041,718	27,773,573	943,779	(731,855)
Derechos a Recibir Bienes o Servicios	30,000	-	-	30,000	-
Inventarios	-	-	-	-	-
Almacenes	-	-	-	-	-
Estimación por Pérdida o Deterioro de Activos Circulantes	-	-	-	-	-
Otros Activos Circulantes	-	-	-	-	-
<b>Activo No Circulante</b>	<b>3,421,844</b>	<b>64,895</b>	<b>441</b>	<b>3,486,298</b>	<b>64,454</b>
Inversiones Financieras a Largo Plazo	-	-	-	-	-
Derechos a Recibir Efectivo o Equivalentes a Largo Plazo	-	-	-	-	-
Bienes Inmuebles, Infraestructura y Constr. en Proceso	-	-	-	-	-
Bienes Muebles	13,543,482	64,895	441	13,607,936	64,454
Activos Intangibles	366,030	-	-	366,030	-
Depreciación, Deterioro y Amort. Acumulada de Bienes	(10,487,668)	-	-	(10,487,668)	-
Activos Diferidos	-	-	-	-	-
Est. por Pérdida o Deterioro de Activos no Circulantes	-	-	-	-	-
Otros Activos no Circulantes	-	-	-	-	-

Bajo protesta de decir verdad declaramos que los Estados Financieros y sus notas, son razonablemente correctos y son responsabilidad del emisor.

Denominación de las Deudas	Moneda de Contratación	Institución o País Acreedor	Saldo Inicial del Periodo	Saldo Final del Periodo
<b>DEUDA PÚBLICA</b>				
<b>Corto Plazo</b>				
<b>Deuda Interna</b>	Pesos		-	-
Instituciones de Crédito			-	-
Títulos y Valores			-	-
Arrendamientos Financieros			-	-
<b>Deuda Externa</b>	Pesos		-	-
Organismos Financieros Internacionales			-	-
Deuda Bilateral			-	-
Títulos y Valores			-	-
Arrendamientos Financieros			-	-
<i>Subtotal a Corto Plazo</i>			-	-
<b>Largo Plazo</b>				
<b>Deuda Interna</b>	Pesos		-	-
Instituciones de Crédito			-	-
Títulos y Valores			-	-
Arrendamientos Financieros			-	-
<b>Deuda Externa</b>	Pesos		-	-
Organismos Financieros Internacionales			-	-
Deuda Bilateral			-	-
Títulos y Valores			-	-
Arrendamientos Financieros			-	-
<i>Subtotal a Largo Plazo</i>			-	-
<b>Otros Pasivos</b>			2,016,279	479,832
<b>Total Deuda y Otros Pasivos</b>			<b>2,016,279</b>	<b>479,832</b>

Bajo protesta de decir verdad declaramos que los Estados Financieros y sus notas, son razonablemente correctos y son responsabilidad del emisor.



Denominación de la Deuda Pública y Otros Pasivos	Saldo al 31 de Diciembre de 2020	Disposiciones del Periodo	Amortizaciones del Periodo	Revaluaciones, Reclasificaciones y Otros Ajustes	Saldo Final del Periodo	Pago de Intereses del Periodo	Pago de Comisiones y demás costos asociados durante el Periodo
<b>Deuda Pública</b>	-	-	-	-	-	-	-
<b>Corto Plazo</b>	-	-	-	-	-	-	-
<i>Instituciones de Crédito</i>	-	-	-	-	-	-	-
<i>Títulos y Valores</i>	-	-	-	-	-	-	-
<i>Arrendamientos Financieros</i>	-	-	-	-	-	-	-
<b>Largo Plazo</b>	-	-	-	-	-	-	-
<i>Instituciones de Crédito</i>	-	-	-	-	-	-	-
<i>Títulos y Valores</i>	-	-	-	-	-	-	-
<i>Arrendamientos Financieros</i>	-	-	-	-	-	-	-
<b>Otros Pasivos</b>	<b>2,016,279</b>	-	-	-	<b>479,832</b>	-	-
<b>Total de la Deuda Pública y Otros Pasivos</b>	<b>2,016,279</b>	-	-	-	<b>479,832</b>	-	-
<b>Deuda Contingente<sup>1</sup> (Informativo)</b>							
Deuda Contingente 1	-	-	-	-	-	-	-
Deuda Contingente 2	-	-	-	-	-	-	-
Deuda Contingente xx	-	-	-	-	-	-	-
<b>Valor de Instrumentos Bono Cupón Cero<sup>2</sup></b>							
Instrumento Bono Cupón Cero 1	-	-	-	-	-	-	-
Instrumento Bono Cupón Cero 2	-	-	-	-	-	-	-
Instrumento Bono Cupón Cero 3	-	-	-	-	-	-	-

1 Se refiere a cualquier Financiamiento sin fuente o garantía de pago definida, que sea asumida de manera solidaria o subsidiaria por las Entidades Federativas con sus Municipios, organismos descentralizados y empresas de participación estatal mayoritaria y fideicomisos, locales o municipales, y por los Municipios con sus respectivos organismos descentralizados y empresas de participación municipal mayoritaria.

2 Se refiere al valor del Bono Cupón Cero que respalda el pago de los créditos asociados al mismo (Activo).

Obligaciones a Corto Plazo	Monto Contratado	Plazo Pactado	Tasa de Interés	Comisiones y Costos Relacionados	Tasa Efectiva
<b>Obligaciones a Corto Plazo (Informativo)</b>					
Crédito 1	-	-	-	-	-
Crédito 2	-	-	-	-	-
Crédito xx	-	-	-	-	-

Bajo protesta de decir verdad declaramos que los Estados Financieros y sus notas, son razonablemente correctos y son responsabilidad del emisor.

Denominación de las Obligaciones Diferentes de Financiamiento	Fecha del Contrato	Fecha de inicio de operación del proyecto	Fecha de vencimiento	Monto de la inversión pactado	Plazo pactado	Monto promedio mensual del pago de la contraprestación	Monto promedio mensual del pago correspondiente al pago de inversión	Monto pagado de la inversión al 30 de junio de 2021	Monto pagado de la inversión actualizado al 30 de junio de 2021	Saldo pendiente por pagar de la inversión al 30 de junio de 2021
<b>Asociaciones Público Privadas (APP's)</b>				-				-	-	-
APP 1				-				-	-	-
APP 2				-				-	-	-
APP 3				-				-	-	-
APP xx				-				-	-	-
<b>Otros Instrumentos</b>				-				-	-	-
Otro Instrumento 1				-				-	-	-
Otro Instrumento 2				-				-	-	-
Otro Instrumento 3				-				-	-	-
Otro Instrumento xx				-				-	-	-
<b>Total de Obligaciones Diferentes de Financiamiento</b>				-				-	-	-

NO APLICA

Bajo protesta de decir verdad declaramos que los Estados Financieros y sus notas, son razonablemente correctos y son responsabilidad del emisor.

Concepto	Hacienda Pública/Patrimonio Contribuido	Hacienda Pública/Patrimonio Generado de Ejercicios Anteriores	Hacienda Pública/Patrimonio Generado del Ejercicio	Exceso o Insuficiencia en la Actualización de la Hacienda Pública / Patrimonio	TOTAL
<b>Hacienda Pública / Patrimonio Contribuido Neto de 2020</b>	-	-	-	-	-
<i>Aportaciones</i>	-	-	-	-	-
<i>Donaciones de Capital</i>	-	-	-	-	-
<i>Actualización de la Hacienda Pública / Patrimonio</i>	-	-	-	-	-
<b>Hacienda Pública / Patrimonio Generado Neto de 2020</b>	-	<b>4,285,586</b>	<b>4,083,265</b>	-	<b>8,368,851</b>
<i>Resultados del Ejercicio (Ahorro / Desahorro)</i>	-	-	4,083,265	-	4,083,265
<i>Resultados de Ejercicios Anteriores</i>	-	6,575,683	-	-	6,575,683
<i>Revalúos</i>	-	(2,290,097)	-	-	(2,290,097)
<i>Reservas</i>	-	-	-	-	-
<i>Rectificaciones de Resultados de Ejercicios Anteriores</i>	-	-	-	-	-
<b>Exceso o Insuficiencia en la Actualización de la Hacienda Pública / Patrimonio Neto de 2020</b>	-	-	-	-	-
<i>Resultado por Posición Monetaria</i>	-	-	-	-	-
<i>Resultado por Tenencia de Activos no Monetarios</i>	-	-	-	-	-
<b>Hacienda Pública / Patrimonio Neto Final de 2020</b>	-	<b>4,285,586</b>	<b>4,083,265</b>	-	<b>8,368,851</b>
<b>Cambios en la Hacienda Pública / Patrimonio Contribuido Neto de 2021</b>	-	-	-	-	-
<i>Aportaciones</i>	-	-	-	-	-
<i>Donaciones de Capital</i>	-	-	-	-	-
<i>Actualización de la Hacienda Pública / Patrimonio</i>	-	-	-	-	-
<b>Variaciones de la Hacienda Pública / Patrimonio Generado Neto de 2021</b>	-	<b>(1,452)</b>	<b>11,646,273</b>	-	<b>11,644,821</b>
<i>Resultados del Ejercicio (Ahorro / Desahorro)</i>	-	-	11,646,273	-	11,646,273
<i>Resultados de Ejercicios Anteriores</i>	-	(1,452)	(4,083,265)	-	(4,084,717)
<i>Revalúos</i>	-	-	-	-	-
<i>Reservas</i>	-	-	4,083,265	-	4,083,265
<i>Rectificaciones de Resultados de Ejercicios Anteriores</i>	-	-	-	-	-
<b>Cambios en el Exceso o Insuficiencia en la Actualización de la Hacienda Pública / Patrimonio Neto de 2021</b>	-	-	-	-	-
<i>Resultado por Posición Monetaria</i>	-	-	-	-	-
<i>Resultado por Tenencia de Activos no Monetarios</i>	-	-	-	-	-
<b>Hacienda Pública / Patrimonio Neto Final de 2021</b>	-	<b>4,284,134</b>	<b>15,729,538</b>	-	<b>20,013,672</b>

Bajo protesta de decir verdad declaramos que los Estados Financieros y sus notas, son razonablemente correctos y son responsabilidad del emisor.

Concepto		2021	2020	Concepto		2021	2020
<b>Flujos de Efectivo de las Actividades de Operación</b>				<b>Flujos de Efectivo de las Actividades de Inversión</b>			
<b>Origen</b>		<b>26,980,318</b>	<b>16,633,811</b>	<b>Origen</b>		<b>2,070,498</b>	<b>303,765</b>
Impuestos		-	-	Bienes Inmuebles, Infraestructura y Construcciones en Proceso		-	-
Cuotas y Aportaciones de Seguridad Social		-	-	Bienes Muebles		-	-
Contribuciones de Mejoras		-	-	Otros Origenes de Inversión		-	-
Derechos		-	-	<b>Aplicación</b>		<b>2,070,498</b>	<b>303,765</b>
Productos		-	-	Bienes Inmuebles, Infraestructura y Construcciones en Proceso		-	31,277
Aprovechamientos		59,352	-	Bienes Muebles		64,896	272,488
Ingresos por Venta de Bienes y Prestación de Servicios		16,284,184	4,539,785	Otras Aplicaciones de Inversión		2,005,602	-
Participaciones, Aportaciones, Convenios, Incentivos Derivados de la Colaboración Fiscal y Fondos Distintos de Aportaciones		-	-			-	-
Otros Origenes de Operación		-	119,104			-	-
				<b>Flujo de Efectivo de las Actividades de Financiamiento</b>			
<b>Aplicación</b>		<b>14,134,045</b>	<b>11,129,579</b>	<b>Origen</b>			
Servicios Personales		6,022,954	5,114,961	Endeudamiento Neto		-	-
Materiales y Suministros		727,841	269,236	Interno		-	-
Transf. Internas y Asignaciones al Sector Público		-	-	Otros Origenes de Financiamiento		-	-
Transferencias al resto del Sector Público		-	-	<b>Aplicación</b>			
Subsidios y Subvenciones		-	-	Servicios de la Deuda		-	-
Ayudas Sociales		-	-	Interno		-	-
Pensiones y Jubilaciones		95,250	67,597	Externo		-	-
Transf. a Fideicomisos, Mandatos y Contratos Análogos		-	-	Otras Aplicaciones de Financiamiento		-	-
Transferencias a la Seguridad Social		-	-			-	-
Donativos		-	-	<b>Flujos Netos de Efectivo por Actividades de Financiamiento</b>			
Transferencias al Exterior		-	-				
Participaciones		-	-	<b>Incremento/Disminución Neta en el Efectivo y Equivalentes al</b>		<b>10,775,775</b>	<b>5,200,467</b>
Aportaciones		-	-	<b>Efectivo</b>			
Convenios		-	2,881,356				
Otras Aplicaciones de Operación		-	-				
				<b>Flujos Netos de Efectivo por Actividades de Operación</b>		<b>5,257,652</b>	<b>4,555,137</b>
		<b>12,846,273</b>	<b>5,504,232</b>	<b>Efectivo y Equivalentes al Efectivo al Inicio del Ejercicio</b>			
				<b>Efectivo y Equivalentes al Efectivo al Final del Ejercicio</b>		<b>16,033,427</b>	<b>9,755,604</b>

Bajo protesta de decir verdad declaramos que los Estados Financieros y sus notas, son razonablemente correctos y son responsabilidad del emisor.



**CUENTA PÚBLICA  
ENERO-JUNIO 2021  
INFORME DE PASIVOS CONTINGENTES**

En cumplimiento a lo dispuesto por los artículos 46, fracción I, inciso d y 52 de la Ley General de Contabilidad Gubernamental, en relación con el Informe Sobre Pasivos Contingentes, se aclara que este Instituto de la Mujer para el Estado de Morelos al 30 de junio de 2021, tiene pasivos contingentes que deriven de alguna obligación posible presente o futura, cuya existencia y/o realización sea incierta, y en consecuencia no le es aplicable el Informe sobre pasivos contingentes.

Dentro del pasivo no se encuentran otros que pudieran afectar las finanzas del Instituto de la Mujer para el estado de Morelos.

No obstante, a la situación anteriormente expuesta, se hace la pertinente aclaración que los pasivos manifestados en su información financiera, en todos los casos corresponden a obligaciones reales derivadas de la recepción a plena satisfacción de bienes y/o servicios debidamente devengados, o bien, corresponden a retenciones a favor de terceros, cuyo pago se encuentra pendiente al 31 de diciembre de 2020.

Lo anterior, de conformidad con lo establecido en el capítulo VII, numeral III, inciso g) del Manual de Contabilidad Gubernamental emitido por el CONAC, Consejo Nacional de Armonización Contable, donde se establece en términos generales que:

“Los pasivos contingentes son obligaciones que tienen su origen en hechos específicos e independientes del pasado que en el futuro pueden ocurrir o no y de acuerdo con lo que acontezca, desaparecen o se convierten en pasivos reales, por ejemplo, juicios, garantías, avales, costos de planes de pensiones, jubilaciones, que tendrían un costo aproximado de \$1.200,000.00”.



**CUENTA PÚBLICA  
ENERO-JUNIO 2021  
NOTAS A LOS ESTADOS FINANCIEROS  
01 de enero al 30 de junio 2021  
(Cifras Expresadas en Pesos y Centavos)**

**CONTENIDO NOTAS A LOS ESTADOS FINANCIEROS**

En atención y cumplimiento a los artículos 45, 46, 47, 48 y 49 de la Ley General de Contabilidad Gubernamental, y demás disposiciones emitidas para tal efecto por el Consejo Nacional de Armonización Contable (CONAC) se presentan en este apartado las notas a los estados financieros del Instituto de la Mujer para el Estado de Morelos, correspondiente al **30 de junio de 2021**, con cifras validadas por el **SISTEMA SICGEM**, las cuales se integran bajo la siguiente clasificación:

- a). - Notas de Desglose
- b). - Notas de Memoria (cuentas de orden)
- c). - Notas de Gestión Administrativa

1) NOTAS DE DESGLOSE

I Activo

II Pasivos

III Notas al Estado de Actividades

IV Notas al Estado de Variación en la Hacienda Pública

V Notas al Estado de Flujos de Efectivo

2) NOTAS DE MEMORIA

- a) Cuentas de Orden Contable y Presupuestaria

3) NOTAS DE GESTIÓN ADMINISTRATIVA

- 3.1. Introducción
- 3.2. Panorama Económico y Financiero
- 3.3. Bases de Preparación de los Estados Financieros
- 3.4. Políticas de Contabilidad Significativas
- 3.5. Posición en Moneda Extranjera y Protección por Riesgos Cambiarios
- 3.6. Reporte Analítico del Activo
- 3.7. Fideicomisos, Mandatos y Análogos
- 3.8. Reportes de la Recaudación



**CUENTA PÚBLICA  
ENERO-JUNIO 2021  
NOTAS A LOS ESTADOS FINANCIEROS  
01 de enero al 30 de junio 2021  
(Cifras Expresadas en Pesos y Centavos)**

- 3.9. Información sobre la Deuda y Reporte Analítico de la Deuda
- 3.10. Calificaciones Otorgadas
- 3.11. Proceso de Mejora
- 3.12. Información por Segmentos
- 3.13. Eventos Posteriores al Cierre
- 3.14. Partes Relacionadas
- 3.15. Responsabilidad sobre la Presentación Razonable de la Información Contable.

**1) NOTAS DESGLOSE**

Notas al Estado de Situación Financiera

**I. Activo**

**1. Efectivo**

De conformidad con lo que establecen las Políticas para el manejo del Fondo Revolvente, se han realizado reposiciones mensuales, quedando con el saldo total de **\$ 20,000.00** (veinte mil pesos 00/100 M.N.).

**Bancos**

Se refleja el saldo en bancos debidamente conciliado de las Cuentas Bancarias que se tienen al cierre del periodo que se informa, mismo que se integra de la forma siguiente:

Los saldos de este rubro al 30 de junio 2021 son por **\$ 16,013,427.90** (Dieciséis millones trece mil cuatrocientos veintisiete pesos 90/100 M.N.), corresponden principalmente a recursos que el Instituto de la Mujer para el Estado de Morelos que tiene depositados en cuentas bancarias y que fueron originados por transferencias de recursos federales, recursos estatales y captación de recursos propios, que serán destinados al pago de pasivos devengados mensualmente. Estos montos se integran de la siguiente manera:

BANCO / CUENTA	MONTO	FUENTE DE FINANCIAMIENTO
Banorte Cuenta No. 0546928679	\$ 1,857,273.57	Recurso Estatal Gasto Ordinario del Instituto
Banorte Cuenta No. 1105620386	\$ 294,281.74	Recurso Estatal Gasto Ordinario del Instituto del Programa FEIEF



*Institución certificada en la Norma Mexicana  
NMX-R-025-SCFI-2015 en Igualdad Laboral y  
No Discriminación*

Calle Abasolo No. 6 antes 100, esquina con José María Morelos y Pavón  
3er. Piso. Despachos del 301 al 311. Edificio "Los Laureles"  
Colonia Centro. Cuernavaca, Morelos. C.P. 62000.  
Teléfono: 777 173 0066



**CUENTA PÚBLICA  
ENERO-JUNIO 2021  
NOTAS A LOS ESTADOS FINANCIEROS  
01 de enero al 30 de junio 2021  
(Cifras Expresadas en Pesos y Centavos)**

Banorte Cuenta No. 0307571212	\$ 11,442.24	Recurso Federal (Convenio) Transversalidad Modalidad I 2017
Banorte Cuenta No. 0307571203	\$ 1,521.21	Recurso Federal (Convenio) Transversalidad Modalidad III 2017
HSBC Cuenta No. 4063476444	\$ 852,084.33	Ingresos propios IMM (PLATAFORMA PAIMEF-TRANSPARENTE)
HSBC Cuenta No. 4066526047 PAIMEF 2021	\$ 4,183,053.97	Recurso federal (Convenio) PAIMEF 2021
HSBC Cuenta No. 4066536062 TRANSVERSALIDAD 2021	\$ 5,528,677.64	Recurso federal (Convenio) TRANSVERSALIDAD 2021
HSBC Cuenta No. 4066526104 FOBAM 2021	\$ 3,284,656.41	Recurso federal (Convenio) FOBAM 2021
Cuenta puente	\$ 436.79	
<b>Total, Efectivo y Equivalentes:</b>	\$ 16,013,427.90	

2. Derechos a Recibir Efectivo y Equivalentes

Se refleja el saldo de CUENTAS POR COBRAR derivado de la ministración del recurso soportada a través del recibo número A31, A34, A37, A39, A41 del ejercicio 2018 y A246 correspondiente al año en curso, registrado como activos circulantes al cierre del periodo que se informa, mismo que se integra de la forma siguiente:

MINISTRACIÓN Y/O APORTACIÓN	MONTO	DESCRIPCIÓN
Recibo A31	\$ 102,900.00	2da. Quincena de gasto operativo correspondiente al mes de julio del año 2018
Recibo A34	\$ 113,900.00	2era. Quincena de gasto operativo correspondiente al mes de agosto del año 2018
Recibo A37	\$ 113,900.00	2era. Quincena de gasto operativo correspondiente al mes de agosto del



**CUENTA PÚBLICA  
ENERO-JUNIO 2021  
NOTAS A LOS ESTADOS FINANCIEROS  
01 de enero al 30 de junio 2021  
(Cifras Expresadas en Pesos y Centavos)**

		año 2018
Recibo A39	\$ 102,900.00	1era. Quincena de gasto operativo correspondiente al mes de septiembre del año 2018
Recibo A41	\$ 102,900.00	2da. Quincena de gasto operativo correspondiente al mes de septiembre del año 2018
Recibo A287	\$ 199,675.00	1era. Quincena de gasto operativo correspondiente al mes de junio del año 2021
Recibo A290	\$ 199,675.00	2da. Quincena de gasto operativo correspondiente al mes de junio del año 2021
<b>Suma:</b>	<b>\$ 935,850.00</b>	

Deudores diversos por cobrar

Se refleja el saldo de **GASTOS POR COMPROBAR** derivado de erogaciones anticipadas del recurso, monto que quedan vigentes al cierre del periodo que se informa, mismo que se integra de la forma siguiente:

RESPONSABLE	MONTO	CONCEPTO
Cleotilde Pérez Pastrana	\$ (0.27)	Gastos de operación con afectación al gasto
Martha Gabriela Mendoza Camacho	\$ 5,000.00	Gastos de operación con afectación al gasto
Denisse Buendía Castañeda	\$ 1,000.00	Gastos de operación con afectación al gasto



**CUENTA PÚBLICA  
ENERO-JUNIO 2021  
NOTAS A LOS ESTADOS FINANCIEROS  
01 de enero al 30 de junio 2021  
(Cifras Expresadas en Pesos y Centavos)**

Barbara Durán Martínez	\$ 1,320.00	Gastos de operación con afectación al gasto
<b>Suma:</b>	<b>\$ 7,319.73</b>	

Se refleja el saldo de INGRESOS POR RECUPERAR A CORTO PLAZO derivado de erogaciones anticipadas del recurso, monto que quedan vigentes al cierre del periodo que se informa, mismo que se integra de la forma siguiente:

RESPONSABLE	MONTO	CONCEPTO
Subsidio al empleo	\$ 608.94	Subsidio al empleo IMM
<b>Suma:</b>	<b>\$ 608.94</b>	
<b>Total, Derechos a Recibir Efectivo y Equivalentes:</b>	<b>\$ 943,778.67</b>	

Derechos a Recibir Bienes y Servicios

Anticipo a proveedores

Se refleja el saldo relativo al depósito en favor del Instituto de la Mujer, derivado de la garantía que se dejó por el inmueble que ocupó el refugio de Casa de la Mujer pendiente por recuperar, y el que ocupa el Instituto de la Mujer, al cierre del periodo que se informa, mismo que se integra de la forma siguiente:

NOMBRE	MONTO	SOPORTE DE GARANTÍA
Rafael Anguiano Aranda	\$ 30,000.00	Se trata de un depósito en garantía que realizó el Instituto, por el bien inmueble que ocupó en arrendamiento el Refugio Casa de la Mujer. La antigüedad del saldo según el Sistema Integral de Contabilidad Gubernamental del Estado de Morelos (SICGEM) es a partir del Ejercicio 2015.
<b>Suma:</b>	<b>\$ 30,000.00</b>	
<b>Total, Derechos a Recibir Bienes y Servicios:</b>	<b>\$ 30,000.00</b>	
<b>Total, Activo Circulante:</b>	<b>\$ 17,007,206.57</b>	



**CUENTA PÚBLICA  
ENERO-JUNIO 2021  
NOTAS A LOS ESTADOS FINANCIEROS  
01 de enero al 30 de junio 2021  
(Cifras Expresadas en Pesos y Centavos)**

5. Activo No Circulante

Bienes Muebles

Se refleja el saldo relativo a los Bienes Muebles e Intangibles que son parte del patrimonio que posee el Instituto de la Mujer, bienes que se registraron a su costo de adquisición, motivo por el que, el saldo que se presenta muestra el costo histórico de dichos activos, el cual al cierre del periodo que se informa, se integra de la forma siguiente

ACTIVOS	SALDO	OBSERVACIONES
<b>BIENES MUEBLES:</b>		
Mobiliario y equipo de administración	\$ 7,286,298.10	Dentro de este saldo se realizaron adquisiciones por este periodo.
Mobiliarios y equipo educacional y recreativo	\$ 1,052,397.81	Dentro de este saldo se realizaron adquisiciones por este periodo.
Equipo e instrumental médico y de laboratorio	\$ 68,856.11	Dentro de este saldo no se realizaron adquisiciones por este periodo.
Vehículos y Equipo de transporte	\$ 5,070,209.20	Dentro de este saldo no se realizaron adquisiciones por este periodo.
Maquinaria, otros equipos y herramientas	\$ 130,175.40	Dentro de este saldo no se realizaron adquisiciones por este periodo.
<b>Suma:</b>	<b>\$ 13,607,936.62</b>	

<b>INTANGIBLES:</b>		
Licencias	\$ 366,030.14	Dentro de este saldo se realizaron adquisiciones por este periodo.
<b>Suma:</b>	<b>\$ 366,030.14</b>	
<b>Total, Bienes Muebles, Inmuebles e Intangibles:</b>	<b>\$ 13,607,936.62</b>	



**CUENTA PÚBLICA  
ENERO-JUNIO 2021  
NOTAS A LOS ESTADOS FINANCIEROS  
01 de enero al 30 de junio 2021  
(Cifras Expresadas en Pesos y Centavos)**

**Depreciación, Deterioro y Amortización Acumulada de Bienes**

Se refleja el saldo relativo a la depreciación acumulada que han sufrido los Bienes Muebles e Intangibles que posee el Instituto de la Mujer, para el cálculo de la depreciación se han utilizado como base, los parámetros de vida útil aprobados por el Consejo de Armonización Contable (CONAC), mismos que fueron publicados en el Diario Oficial de la Federación el 15 de agosto del año 2012, saldo que al cierre del periodo que se informa, se integra de la forma siguiente:

ACTIVOS	DEPRECIACION		
	SALDO INICIAL	PERIODO	SALDO FINAL
<b>BIENES MUEBLES:</b>			
Mobiliario y equipo de Administración	\$ (4,714,669.58)		\$ (4,714,669.58)
Mobiliario y equipo educacional y recreativo	\$ (889,653.43)		\$ (889,653.43)
Equipo e instrumental médico y de laboratorio	\$ (45,859.49)		\$ (45,859.49)
Equipo de transporte	\$ (4,470,190.15)		\$ (4,470,190.15)
Maquinaria, otros equipos y Herramientas	\$ (189,239.79)		\$ (189,239.79)
<b>Suma:</b>	<b>\$ (10,309,612.44)</b>		<b>\$ (10,309,612.44)</b>

<b>INTANGIBLES:</b>			
Licencias (Amortización Acum. Software)	\$ (178,055.76)		\$ (178,055.76)
<b>Sumas:</b>	<b>\$ (178,055.76)</b>		<b>\$ (178,055.76)</b>
<b>Sumas:</b>	<b>\$ (10,487,668.20)</b>		<b>\$ (10,487,668.20)</b>
<b>Total, Depreciación, Deterioro y Amortización Acumulada de Bienes:</b>	<b>\$ (10,487,668.20)</b>		<b>\$ (10,487,668.20)</b>
<b>Total Activo No Circulante:</b>	<b>\$ 3,486,298.56</b>		<b>\$ 3,486,298.56</b>
<b>Total Activo:</b>	<b>\$ 20,493,505.13</b>		<b>\$ 20,493,505.13</b>



**CUENTA PÚBLICA  
ENERO-JUNIO 2021  
NOTAS A LOS ESTADOS FINANCIEROS  
01 de enero al 30 de junio 2021  
(Cifras Expresadas en Pesos y Centavos)**

II. Pasivo

Pasivo Circulante

Cuentas por pagar a Corto Plazo

Servicios Personales

En este rubro se registra el saldo de las obligaciones de pago del Instituto de la Mujer para el Estado de Morelos, dentro de los pasivos no se encuentran otros que pudieran afectar la Finanzas en un mediano o largo plazo y en la totalidad de su monto se encuentran registros pasivos circulantes, un saldo que se tiene registrado por las provisiones relacionadas con seguridad social, remuneraciones al personal y finiquitos, por concepto de indemnizaciones al personal, al 30 de junio del 2021, se integra de la forma siguiente:

NOMBRE	MONTO	CONCEPTO
+Sueldos y Salarios	\$ 71,099.59	Sueldos y salarios, despensa y honorarios asimilables a salarios por pagar IMM
+ Pensionados		
-Aguinaldo por pagar		
-Remuneraciones al Personal		
<b>Suma:</b>	<b>\$ 71,099.59</b>	

**Proveedores por Pagar Corto Plazo**

El Instituto cuenta con pasivos por pagar al cierre del 2° trimestre, por un importe de \$ 7,312.10 (Siete mil trescientos doce pesos 10/100 M.N.), que se integran de la forma siguiente:

CONCEPTO	SALDO	DESCRIPCIÓN
<b>RECURSO ESTATAL:</b>		
Proveedor	\$ 9,757.00	AT&T Comercialización Móvil S de RL de CV
Proveedor	\$ (4,785.00)	Servicio de Administración Tributaria
Proveedor	\$ 1,900.00	Mayra Alicia Ocampo
Proveedor	\$ 434.30	Si vale, SA de CV
Proveedor	\$ 5.80	Gobierno del Estado de Morelos
<b>Suma:</b>	<b>\$ 7,312.10</b>	



**CUENTA PÚBLICA  
ENERO-JUNIO 2021  
NOTAS A LOS ESTADOS FINANCIEROS  
01 de enero al 30 de junio 2021  
(Cifras Expresadas en Pesos y Centavos)**

**Retenciones y Contribuciones por Pagar**

Dentro de las obligaciones de pago a cargo del Instituto de la Mujer, se encuentra como parte de los pasivos circulantes, un saldo provisionado por concepto de los distintos compromisos de pago derivados de la relación laboral, mismos que se irán cancelando en tiempo y forma, conforme a las fechas establecidas, el cual al cierre del periodo que se informa, se integran de la forma siguiente:

CONCEPTO	SALDO	BASE
Aportaciones al ICTSGEM	\$ 18,342.22	Aportaciones del trabajador (2.25%), Aportaciones del patrón (2.25%)
Aportaciones al IMSS	\$(11,173.25)	Cuotas IMSS, retiro y cesantía y vejez
Retenciones de ISR	\$ 286,341.33	Sueldos y salarios, honorarios asimilados, servicios profesionales y arrendamiento
Impuesto sobre nóminas	\$ 20,324.00	Impuesto sobre nóminas (2%)
Otras retenciones por pagar	\$ 30,024.97	Otras deducciones
<b>Suma:</b>	<b>\$ 343,859.27</b>	

**Otras Cuentas por Pagar a Corto Plazo**

Se refleja el saldo que se origina, por ajustes y redondeo en pagos, así como la recuperación de préstamos del Instituto de Crédito para los Trabajadores al servicio del Gobierno del Estado, el cual al cierre del periodo que se informa, se integran de la forma siguiente:

CONCEPTO	SALDO	ANTIGUEDAD
CF convenio Ahuatl Sánchez Teresa Verónica	\$ 12,918.30	Al cierre del mes
Recuperación de préstamos del ICTSGEM	\$ 50,092.84	Al cierre del mes
Adeudos de Ejerc. Ant.	\$ 116.38	Al cierre del mes
<b>Suma:</b>	<b>\$ 63,127.52</b>	



**CUENTA PÚBLICA  
ENERO-JUNIO 2021  
NOTAS A LOS ESTADOS FINANCIEROS  
01 de enero al 30 de junio 2021  
(Cifras Expresadas en Pesos y Centavos)**

Fondos y Bienes de Terceros en Garantía y/o Administración a Corto Plazo  
Se refleja el saldo de los intereses y utilidades generadas en las cuentas bancarias, aperturadas para el manejo de los recursos destinados a Programas Federales, mismo que se reintegrará al término de la ejecución de los proyectos, el cual al cierre del periodo que se informa, se integran de la forma siguiente:

PROGRAMAS FEDERALES	SALDO	TIPO DE CUENTA
Paimef Intereses y Utilidades Bancarias para Reintegro	\$ (539.92)	Productiva
Transversalidad Intereses y Utilidades Bancarias para Reintegro	\$(6,107.68)	Productiva
CDI Intereses y Utilidades Bancarias para Reintegro	\$ 1,830.12	Productiva
Salud Intereses y Utilidades Bancarias para Reintegro	\$ (822.20)	Productiva
Transversalidad reintegro	\$ 5.04	Productiva
Fobam 2020 Intereses y utilidades	\$ (0.21)	Productiva
Paimef transparente	\$ 69.24	Productiva
<b>Suma:</b>	<b>\$(5,565.61)</b>	
<b>Total, Pasivo Circulante:</b>	<b>\$ 479,832.87</b>	
<b>Total, Pasivo:</b>	<b>\$ 479,832.87</b>	

**III. Notas al Estado de Actividades  
Ingresos de Gestión**

Las aportaciones para gasto corriente, otorgados por el gobierno del Estado de Morelos, representan asignaciones previstas en el presupuesto anual autorizado, las cuales se reciben mediante transferencia bancaria, realizada por la Tesorería General de Estado, las aportaciones se registran como ingresos en el Estado de Actividades, debiéndose aplicarse en gastos de operación. En la cuenta de otros ingresos está integrado el rubro de intereses generados por





**CUENTA PÚBLICA  
ENERO-JUNIO 2021  
NOTAS A LOS ESTADOS FINANCIEROS  
01 de enero al 30 de junio 2021  
(Cifras Expresadas en Pesos y Centavos)**

recursos propios y de los convenios (recurso federal). Dentro de otros ingresos se encuentran los generados por los intereses correspondientes a las cuentas bancarias pertenecientes al Instituto de la Mujer, se informan los montos totales al 30 de junio de 2021, siendo los siguientes:

INGRESO	ORIGEN	MONTO	TOTAL
Transferencias, Asignaciones, Subsidios y Otras Ayudas (Recurso Estatal)	Asignaciones	\$ 10,636,782.00	\$ 10,636,782.00
Convenios (Recursos Federal)	Convenio	\$ 16,284,184.48	\$ 16,284,184.48
Otros Ingresos	Ingresos Propios	\$ 59,351.72	\$ 59,351.72
<b>Suma:</b>			<b>\$ 26,980,318.20</b>

**Otras Pérdidas**

Representa el monto de los hechos contables que disminuyen el patrimonio neto del ente público, incurridos por gastos de funcionamiento, intereses transferencias otorgadas, otras pérdidas de la gestión y extraordinarias. Al 30 de junio de 2021, las cantidades y porcentajes devengados y registrados son los siguiente:

DESCRIPCIÓN RUBRO / CUENTA	SUB TOTAL	GASTOS DE FUNCIONAMIENTO	TOTAL
<b>Gastos de Funcionamiento IMM:</b>		<b>\$ 14,038,795.06</b>	
Servicios Personales	\$ 6,022,953.69		
Materiales y Suministros	\$ 727,840.90		
Servicios Generales	\$ 7,288,000.47		
<b>Transferencias, Asignaciones, Subsidios y Otras ayudas</b>		<b>\$ 1,295,250.00</b>	
Pensionamientos y jubilaciones	\$ 95,250.00		
Donativos	\$ 1,200,000.00		
Otros gastos y pérdidas extraordinarios			
Estimaciones, depreciaciones, deterioros, obsolescencia y amortizaciones		\$ 0.00	



**CUENTA PÚBLICA  
ENERO-JUNIO 2021  
NOTAS A LOS ESTADOS FINANCIEROS  
01 de enero al 30 de junio 2021  
(Cifras Expresadas en Pesos y Centavos)**

Depreciación Acumulada de Bienes Muebles			
Activos Intangibles			
<b>Suma:</b>			<b>\$ 15,334,045.06</b>
<b>Resultado del Ejercicio al 30 de junio 2021</b>			<b>\$ 11,646,273.14</b>

Notas al Estado de Variación en la Hacienda Pública

Respecto del “Estado de Variación en la Hacienda Pública”, se incluye dentro de la columna “Hacienda Pública/Patrimonio Neto del Ejercicio” un renglón identificado como “Resultado de Ejercicios Anteriores” en el cual se refleja el saldo de un ahorro, el cual al cierre del periodo que se informa, se integran de la manerasiguiente:

1

CUENTA	MONTO	SUBTOTAL	TOTAL
Pasivo Total al Periodo			\$ 479,832.87
Resultado del Ejercicio 2020 (Ahorro/Desahorro)			\$ 54,320.75
Hacienda Pública / Patrimonio Neto del Ejercicio:			\$ 4,083,264.93
• Resultado de Ejercicios Anteriores (*)		\$6,519,910.64	
- Ejercicio 2019	\$444,328.09		
- Ejercicio 2018	\$580,226.06		
- Ejercicio 2017	\$ (5,407,881.99)		
- Ejercicio 2016	\$428,372.33		
- Ejercicio 2015	\$677,832.80		
- Ejercicio 2014	\$3,461,810.82		
- Ejercicio 2013	\$689,822.50		
- Ejercicio 2012	\$233,705.35		
- Ejercicio 2011	\$980,005.85		
- Ejercicios Anteriores (Patrimonio)	\$4,431,688.83		
• Revalúo del Patrimonio		\$ (2,290,097.20)	
<b>Suma de Pasivo + Resultado del Ejercicio + Hacienda Pública/Patrimonio:</b>			<b>\$ 4,617,418.55</b>



**CUENTA PÚBLICA  
ENERO-JUNIO 2021  
NOTAS A LOS ESTADOS FINANCIEROS  
01 de enero al 30 de junio 2021  
(Cifras Expresadas en Pesos y Centavos)**

IV. Notas al Estado de Flujo de Efectivo

Su finalidad es proporcionar información sobre los flujos de efectivo del Instituto, identificando las fuentes de entradas y salidas de recursos, clasificadas por actividades de operación, de inversión y de financiamiento.

**Efectivo y Equivalentes**

En relación con el efectivo se anexa un cuadro en que se refleja la Integración del Efectivo y Equivalentes del Instituto de la Mujer, al inicio del ejercicio y al final del periodo, el cual al cierre del periodo que se informa, se integran de la manera siguiente:

CONCEPTO	EJERCICIO 2021	
	INICIAL (Ejercicio)	FINAL (Periodo)
Efectivo	\$ 0.00	\$ 20,000.00
Bancos / Tesorería	\$ 5,257,651.86	\$ 16,013,427.90
<b>Suma:</b>	<b>\$ 5,257,651.86</b>	<b>\$ 16,013,427.90</b>

**Conciliación entre los Ingresos Presupuestarios y Contables, y Conciliación entre los Egresos Presupuestarios los Gastos Contables**

La conciliación se presenta atendiendo a lo dispuesto por el Acuerdo aprobado por la CONAC, por el que se emite el formato de conciliación entre los ingresos presupuestarios y contables, así como entre los egresos presupuestarios y los gastos contables al 30 de junio 2021.



**CUENTA PÚBLICA  
ENERO-JUNIO 2021  
NOTAS A LOS ESTADOS FINANCIEROS  
01 de enero al 30 de junio 2021  
(Cifras Expresadas en Pesos y Centavos)**

Instituto de la Mujer para el Estado de Morelos		
Conciliación entre los Ingresos Presupuestarios y Contables		
Correspondiente del 01 de enero al 30 de junio de 2021		
(Cifras en pesos)		
<b>1. Ingresos Presupuestarios</b>		<b>\$ 26,980,318.20</b>
<b>2. Más ingresos contables no presupuestarios</b>		
Incremento por variación de inventarios		
Disminución del exceso de estimaciones por pérdida o deterioro u obsolescencia		
Disminución del exceso de provisiones		
Otros ingresos y beneficios varios		
Otros ingresos contables no presupuestarios		
<b>3. Menos ingresos presupuestarios no contables</b>		
Productos de capital		
Aprovechamientos capitales		
Ingresos derivados de financiamientos		
Otros ingresos contables no presupuestarios		
<b>4. Ingresos Contables (4= 1 + 2 -3)</b>		<b>\$ 26,980,318.20</b>

Instituto de la Mujer para el Estado de Morelos		
Conciliación entre los Egresos Presupuestarios y los Gastos Contables		
Correspondiente del 01 de enero al 30 de junio de 2021		
(Cifras en pesos)		
<b>1. Total de egresos (presupuestarios)</b>		<b>\$ 15,398,499.54</b>
<b>2. Menos egresos presupuestarios no contables</b>		<b>\$ 64,454.48</b>
Mobiliario y equipo de administración	\$ 57,752.48	
Mobiliario y equipo educacional y recreativo		
Equipo e instrumental médico y de laboratorio		
Vehículos y equipo de transporte		
Equipo de defensa y seguridad		
Maquinaria, otros equipos y herramientas	\$ 6,702.00	



**CUENTA PÚBLICA  
ENERO-JUNIO 2021  
NOTAS A LOS ESTADOS FINANCIEROS  
01 de enero al 30 de junio 2021  
(Cifras Expresadas en Pesos y Centavos)**

Activos biológicos		
Bienes inmuebles		
Activos intangibles		
Obra pública en bienes propios		
Acciones y participaciones de capital		
Compra de títulos y valores		
Inversiones en fideicomisos, mandatos y otros análogos		
Provisiones para contingencias y otras erogaciones especiales		
Amortizaciones de la deuda pública		
Adeudos de ejercicios fiscales anteriores (ADEFAS)		
Otros egresos presupuestales no contables		
<b>3. Más Gastos Contables no Presupuestales</b>		<b>\$ 0.00</b>
Estimaciones, depreciaciones, deterioros, obsolescencia y amortizaciones	\$ 0.00	
Provisiones		
Disminución de inventarios		
Aumento por insuficiencia de estimaciones por pérdida o deterioro u obsolescencia		
Aumento por insuficiencia de provisiones		
Otros gastos		
Otros gastos contables no presupuestales		
<b>5. Gastos Contable (4= 1 - 2 + 3)</b>		<b>\$ 15,334,045.06</b>

La emisión de la Información financiera que aquí se presenta, se realiza conforme a la normatividad aplicable para el caso, específicamente a lo que establecen los artículos 44 y 46 fracción I, II y III de la Ley General de Contabilidad Gubernamental, así como al Acuerdo por el que se Armoniza la Estructura de la Cuentas Públicas publicado el 30 de diciembre de 2013 y al Acuerdo por el que se reforma el Capítulo VII del Manual de Contabilidad Gubernamental publicado el 06 de octubre de 2014, ambos emitidos por el Consejo Nacional de Armonización Contable (CONAC) y publicados a través del Diario Oficial de la Federación.



**CUENTA PÚBLICA  
ENERO-JUNIO 2021  
NOTAS A LOS ESTADOS FINANCIEROS  
01 de enero al 30 de junio 2021  
(Cifras Expresadas en Pesos y Centavos)**

**2) NOTAS DE MEMORIA**

Las cuentas de orden se utilizan para registrar movimientos de valores que no afecten o modifiquen el balance del Instituto, sin embargo, su incorporación en libros es necesaria con fines de recordatorio contable, de control y en general sobre los aspectos administrativos.

Cuentas de Orden Contables y Presupuestarias

Presupuestarias

Cuentas de Ingresos

En atención a las disposiciones establecidas en la Ley General de Contabilidad Gubernamental y al Marco Normativo establecido por el Consejo Nacional de Armonización Contable (CONAC), el estado de situación financiera del Instituto de la Mujer presenta el saldo de las cuentas presupuestales de ingresos y egresos que tiene, al cierre del periodo que se informa, mismo que se integra de la forma siguiente:

SALDO		
DESCRIPCIÓN	DEUDOR	ACREEDOR
Ley de ingresos estimada	\$ 21,503,000.00	\$ 0.00
Ley de ingresos por ejecutar	\$ 26,980,318.20	\$ 41,483,562.62
Ley de ingresos modificada	\$ 19,980,562.62	\$ 0.00
Ley de ingresos devengada	\$ 26,580,968.20	\$ 26,980,318.20
Ley de ingresos recaudada	\$0.00	\$ 26,580,968.20
<b>Suma:</b>	<b>\$ 95,044,849.02</b>	<b>\$ 95,044,849.02</b>



**CUENTA PÚBLICA  
ENERO-JUNIO 2021  
NOTAS A LOS ESTADOS FINANCIEROS  
01 de enero al 30 de junio 2021  
(Cifras Expresadas en Pesos y Centavos)**

Cuentas de Egresos

SALDO		
DESCRIPCIÓN	DEUDOR	ACREEDOR
Presupuesto de egresos aprobado	\$ 0.00	\$ 21,503,000.00
Presupuesto de egresos por ejercer	\$ 43,579,354.67	\$ 15,443,211.85
Presupuesto de egresos modificado	\$ 0.00	\$ 22,076,354.67
Presupuesto de egresos comprometido	\$ 15,443,211.85	\$ 15,398,499.54
Presupuesto de egresos devengado	\$ 15,398,499.54	\$ 15,337,904.38
Presupuesto de egresos ejercido	\$ 15,337,904.38	\$ 15,337,904.38
Presupuesto de egresos pagado	\$ 15,337,904.38	\$ 0.00
<b>Suma:</b>	<b>\$ 51,216,051.28</b>	<b>\$ 51,216,051.28</b>

**Estado Analítico del Ejercicio del Presupuesto de Egresos:**

**Egresos Estatales**

Con fecha 31 de diciembre de 2020, a través del Periódico Oficial Tierra y Libertad Número 5899 se publicó el DECRETO NÚMERO MIL CIENTO CINCO, por el que se aprobó el Presupuesto de Egresos del Gobierno del Estado de Morelos para el Ejercicio Fiscal del 01 de enero al 31 de diciembre de 2021, en el que quedo establecido el presupuesto autorizado al Instituto de la Mujer para el Estado de Morelos por la cantidad de \$21,503,000.00 (veintiún millones quinientos tres pesos 00/100 M.N.).

**3) NOTAS DE GESTIÓN ADMINISTRATIVA**

**3.1. Introducción**

Se presentan los Estados Financieros del Instituto de la Mujer para el estado de Morelos, Organismo Constitucional Autónomo al 30 de junio del 2021, proveen de información financiera



**CUENTA PÚBLICA  
ENERO-JUNIO 2021  
NOTAS A LOS ESTADOS FINANCIEROS  
01 de enero al 30 de junio 2021  
(Cifras Expresadas en Pesos y Centavos)**

a las y los principales usuarios de la misma, al Congreso del estado de Morelos y a la ciudadanía. El objetivo del presente documento es la revelación del contexto y de los aspectos económicos-financieros más relevantes que influyeron en las decisiones del período, y que deberán ser considerados en la elaboración de los estados financieros para la mayor comprensión de los mismos y sus particularidades, y en estricto apego a los principios y normas contables y fiscales.

**3.2. Panorama Económico y Financiero**

Las principales condiciones económico – financieras, bajo las cuales el Instituto de la Mujer para el Estado de Morelos, Organismo Constitucional Autónomo ha estado operando el presupuesto de egresos asignado para el Ejercicio Fiscal 2021, proveniente de Participaciones Estatales y adicionalmente se contó con recursos provenientes del Ramo 20 Programa de Apoyo a las Instancias de Mujeres en las Entidades Federativas (PAIMEF), Ramo 47 Programa de Fortalecimiento a la Transversalidad de la Perspectiva de Género y FOBAM, han influido en la toma de decisiones de su administración, y están sometidas a los principios de legalidad, honestidad, eficiencia, eficacia, economía, racionalidad, austeridad, transparencia, control y rendición de cuentas, para satisfacer los objetivos y se alcancen con oportunidad y eficiencia las metas y acciones previstas en el Programa Presupuestarios del Ejercicio Fiscal 2021.

**Autorización e Historia**

El día 14 de agosto del 2002, se publica en el Periódico Oficial “Tierra y Libertad” 4203, el Decreto Seiscientos Sesenta y Siete por el que se crea el Instituto de la Mujer para el Estado de Morelos, como Organismo Público Descentralizado, con personalidad jurídica y patrimonio propio, y autonomía de gestión y sectorizado a la Secretaría de Gobierno por acuerdo del Gobernador del Estado a la Secretaría que determine, en uso de sus facultades constitucionales y legales, el cual contará con la estructura administrativa que determine su Reglamento interior.

El 12 de abril de 2006, se publica en Periódico Oficial “Tierra y Libertad” Número 4451, el Reglamento Interior del Instituto de la Mujer para el Estado de Morelos, con el



*Institución certificada en la Norma Mexicana  
NMX-R-025-SCFI-2015 en Igualdad Laboral y  
No Discriminación*

Calle Abasolo No. 6 antes 100, esquina con José María Morelos y Pavón  
3er. Piso. Despachos del 301 al 311. Edificio “Los Laureles”  
Colonia Centro. Cuernavaca, Morelos. C.P. 62000.  
Teléfono: 777 173 0066



**CUENTA PÚBLICA  
ENERO-JUNIO 2021  
NOTAS A LOS ESTADOS FINANCIEROS  
01 de enero al 30 de junio 2021  
(Cifras Expresadas en Pesos y Centavos)**

objeto de establecer las bases de organización, así como las facultades y funciones que corresponden a las distintas áreas que conforman el Instituto de la Mujer para el Estado de Morelos.

El 25 de abril de 2007, se publicó en el Periódico Oficial “Tierra y Libertad” número 4527, el Decreto Número Doscientos Cuarenta y Siete, por el que se reforman, adicionan y derogan diversas disposiciones del Decreto Seiscientos Sesenta y Siete por el que se crea el Instituto de la Mujer para el Estado de Morelos, en el que se realizaron modificaciones al Decreto antes referido, entre otras, se redujo el número de integrantes del Consejo Consultivo del Instituto de la Mujer para el Estado de Morelos, se otorgan diversas facultades y obligaciones a la Junta Directiva, y se le confiere a la Directora General del Instituto el carácter de Secretaria Ejecutiva de la Junta Directiva. El 2 de julio de 2008, se publicó en el Periódico Oficial “Tierra y Libertad” número 4624, el Decreto número Setecientos Ochenta y Tres, por el que se reforma el Decreto por el que se crea el Instituto de la Mujer para el Estado de Morelos, en el sentido de transferir al patrimonio del Instituto de la Mujer para el Estado de Morelos, los recursos humanos, materiales y financieros con que contaba el refugio de Casa de la Mujer dependiente del Sistema para el Desarrollo Integral de la Familia; modificaciones que implicaron cambios en la estructura orgánica del Instituto. El presente Decreto propone que todas las Subdirecciones del Instituto, pasen a ser Direcciones de Área. Se crea la Dirección de Planeación, Evaluación y Normatividad que tendrá por objeto formular y proponer a la Dirección General del Instituto los proyectos federales integrando las acciones a realizar, y su descripción y trámite de conformidad con la normatividad autorizada, para el debido cumplimiento de las funciones del Instituto.

Se crea la Dirección de Comunicación Social, para efecto de que el Instituto cuente con una Unidad Administrativa que dirija y ejecute la política de información, difusión y comunicación social de éste, así como concertar, promover, fortalecer y operar la relación con los medios de comunicación para la óptima utilización de los espacios de comunicación, expresión y difusión en materia de equidad de género e igualdad de oportunidades entre mujeres y hombres; crear, coordinar dirigir y desarrollar las campañas publicitarias de promoción de los derechos humanos y la situación social, política, económica y cultural de las mujeres. Por último, con base en la transferencia de recursos materiales, financieros y la totalidad del patrimonio.



**CUENTA PÚBLICA  
ENERO-JUNIO 2021  
NOTAS A LOS ESTADOS FINANCIEROS  
01 de enero al 30 de junio 2021  
(Cifras Expresadas en Pesos y Centavos)**

Y se crea la Dirección del Refugio “Casa de la Mujer” a efecto de establecer las medidas necesarias para la seguridad física, emocional y jurídica de las mujeres y sus hijos e hijas bajo su custodia y formular un Modelo de Atención Integral Especializado para las mujeres que se encuentren refugiadas en forma temporal.

El 12 de diciembre de 2008, en el Periódico Oficial “Tierra y Libertad” número 4666, se publica el Decreto número Mil Ciento Cuarenta y Cuatro en el cual se reforma el segundo párrafo del artículo 1, y el inciso a) de la fracción I del artículo 8 del Decreto número Seiscientos Sesenta y Siete por el que se crea el Instituto de la Mujer para el Estado de Morelos. Se sectoriza a la Secretaría de Desarrollo Humano y Social el Organismo Público Descentralizado denominado Instituto de la Mujer para el Estado de Morelos.

El 12 de diciembre de 2008, se publica en el Periódico Oficial “Tierra y Libertad” número 4666, el Decreto número mil ciento cuarenta y cuatro por el que se reforman y adicionan diversas disposiciones de la Ley del Deporte y Cultura Física del Estado de Morelos, de la Ley de Asistencia Social y Corresponsabilidad Ciudadana para el Estado de Morelos y del Decreto por el que se crea el Instituto de la Mujer para el Estado de Morelos, con la finalidad de sectorizar a la nueva Secretaría aquellas dependencias que sirvan para el cumplimiento de los objetivos planteados por el Gobierno en materia de Desarrollo Humano y Social.

El 23 de febrero de 2011, en el Periódico Oficial “Tierra y Libertad” número 4873, se publica el Reglamento Interior del Instituto de la Mujer para el Estado de Morelos con las reformas aprobadas en la Cuadragésima Segunda Sesión Ordinaria de fecha 11 de septiembre de 2009 por la Junta Directiva del Instituto.

El 5 de diciembre de 2012, en el Periódico Oficial “Tierra y Libertad” número 5048, se publica el Acuerdo de Sectorización de diversas Entidades de la Administración Pública Paraestatal del Estado de Morelos en el Artículo 4. Se sectoriza a la Secretaría de Gobierno el Organismo Público Descentralizado denominado Instituto de la Mujer para el Estado de Morelos.



**CUENTA PÚBLICA**  
**ENERO-JUNIO 2021**  
**NOTAS A LOS ESTADOS FINANCIEROS**  
**01 de enero al 30 de junio 2021**  
**(Cifras Expresadas en Pesos y Centavos)**

El 23 de enero de 2013, en el Periódico Oficial “Tierra y Libertad” número 5061, se publicó la Ley del Instituto de la Mujer para el Estado de Morelos, la cual tiene como objeto establecer las bases y mecanismos para el funcionamiento del Instituto de la Mujer para el Estado de Morelos, promover la equidad de género y la igualdad de derechos y oportunidades entre mujeres y hombres de acuerdo con lo establecido en el artículo 1 y 4, de la Constitución Política de los Estados Unidos Mexicanos y el artículo 19, de la Constitución Política del Estado Libre y Soberano de Morelos.

El 16 de agosto de 2018, en el Periódico Oficial “Tierra y Libertad” número 5623, se publica el decreto número tres mil cuatrocientos cuarenta por el que se adiciona el artículo 23 - D a la constitución política del estado libre y soberano de Morelos, se crea el organismo público autónomo denominado Instituto de la Mujer para el Estado Libre y Soberano de Morelos con personalidad jurídica y patrimonio propio.

El 20 de Agosto de 2018, en el Periódico Oficial “ Tierra y Libertad” número 5624, se publica la convocatoria para la designación de la Titular del Organismo Público Autónomo denominado Instituto de la Mujer para el Estado de Morelos., Fe de Erratas al Decreto Numero Tres Mil Cuatrocientos Cuarenta, por el que se adiciona el artículo 23 - D a la Constitución Política del Estado Libre y Soberano de Morelos, publicado en el Periódico Oficial “ Tierra y Libertad” número 5623, de fecha 16 de agosto de 2018.

El 31 de agosto de 2018, en el Periódico Oficial “Tierra y Libertad” número 5629, se publica el decreto número tres mil cuatrocientos cuarenta y cinco, por el que se designa a la titular del Organismo Público Autónomo denominado Instituto de la Mujer para el Estado de Morelos.

Dictamen emanado de la Junta Política y de Gobierno por el que se abroga el decreto cuatro, publicado en el Periódico Oficial “Tierra y Libertad”, número 5638, de fecha 27 de septiembre del año dos mil dieciocho, por el que se deja sin efectos el decreto tres mil cuatrocientos cuarenta y cinco, publicado en el Periódico Oficial “Tierra y



**CUENTA PÚBLICA  
ENERO-JUNIO 2021  
NOTAS A LOS ESTADOS FINANCIEROS  
01 de enero al 30 de junio 2021  
(Cifras Expresadas en Pesos y Centavos)**

Libertad” numero 5629, de fecha 31 de agosto del año dos mil dieciocho, por el que se designa a la Titular del Organismo Público Autónomo denominado Instituto de la Mujer para el Estado de Morelos, para dar cumplimiento a la suspensión definitiva dictada en el incidente de suspensión derivado del juicio de amparo número 1390 /2018 del Juzgado Quinto de Distrito con sede en Cuernavaca, Morelos, promovido por el quejoso Dagoberto Rivera Jaimes.

El 30 de enero de 2018, en el Periódico Oficial “Tierra y Libertad” número 5671, se publica el decreto número treinta y nueve por el que se abroga el Decreto número cuatro, por el que se deja sin efectos el Decreto tres mil cuatrocientos cuarenta y cinco, publicado en el Periódico Oficial “Tierra y Libertad” número 5629 de fecha 31 de agosto del año dos mil dieciocho, por lo que designa a la Titular del Organismo Público denominado Instituto de la Mujer para el Estado de Morelos para dar cumplimiento a la suspensión definitiva dictada en el incidente de suspensión derivado del juicio de amparo número 1390 /2018 del Juzgado Quinto de Distrito con sede en Cuernavaca Morelos promovido por el C. Dagoberto Rivera Jaimes.

El 25 de febrero de 2019 , en el Periódico Oficial “ Tierra y Libertad” número 5680, se publica los Lineamientos del Instituto de la Mujer para el Estado de Morelos el objeto es establecer las líneas de acción sobre las cuales deberá organizarse, estructurarse y funcionar el Organismo Público Autónomo Constitucional denominado Instituto de la Mujer para el Estado de Morelos, a fin de cumplimentar sus objetivos, hasta en tanto emita su Ley el Reglamento de la Ley, el Reglamento interno cualquier otra disposición legal necesaria para su funcionamiento, basados en los principios de legalidad, honestidad, eficiencia, eficacia, economía, racionalidad, austeridad, transparencia, control rendición de cuentas, igualdad de género.

El 17 de enero del año 2020, en el periódico oficial “Tierra y Libertad” numero 5773 se publica la Ley del Instituto de la Mujer para el Estado de Morelos.

El 30 de septiembre del año 2020, en el periódico oficial” Tierra y Libertad” número 5866 se pública el Reglamento Interior del Instituto de la Mujer para el Estado de Morelos.



**CUENTA PÚBLICA  
ENERO-JUNIO 2021  
NOTAS A LOS ESTADOS FINANCIEROS  
01 de enero al 30 de junio 2021  
(Cifras Expresadas en Pesos y Centavos)**

El 31 de marzo del año 2021, en el periódico oficial "Tierra y Libertad" número 5929 se publica el Reglamento Interior del Instituto de la Mujer para el Estado de Morelos.

**Organización y Objeto Social**

De acuerdo con lo dispuesto por el artículo 23-D de la Constitución, el Instituto es un Organismo Público Autónomo, con personalidad jurídica y patrimonio propio, capacidad para decidir sobre el ejercicio de su presupuesto, responsable de garantizar y establecer las políticas y acciones que propicien y faciliten la plena incorporación de la mujer en la vida, económica, política, cultural y social del Estado.

Objeto Social. – El Instituto, tiene por objeto general, garantizar, establecer, fortalecer y supervisar las Políticas Públicas de Género, programas y acciones que propicien y faciliten la plena incorporación de la mujer en la vida económica, política, cultural y social del Estado con decisiones y mecanismos que permitan identificar y derribar barreras institucionales, estructurales y prácticas arraigadas que continúan obstaculizando el acceso de las mujeres a una vida libre violencia, a la Igualdad real o sustantiva, esto de conformidad con la Ley de Acceso y la Ley de Igualdad, así como la normativa aplicable, para generar un cambio mediante estrategias y líneas de acción que la propicien, así como el empoderamiento de las mujeres en todos los niveles y ámbitos públicos y privados, bajo los criterios de:

I. Transversalidad, en las Políticas Públicas con perspectiva de género en los Entes Públicos, a partir de la ejecución de programas y acciones coordinadas o conjuntas.

II. Federalismo, en lo que hace al desarrollo de programas y actividades para el fortalecimiento Institucional de las Dependencias responsables de la igualdad de género en los municipios.

III. Fortalecimiento, coordinación y gestión de vínculos con los Entes Públicos, Instancias Federales y los sectores social y privado.



*Institución certificada en la Norma Mexicana  
NMX-R-025-SCFI-2015 en Igualdad Laboral y  
No Discriminación*

Calle Abasolo No. 6 antes 100, esquina con José María Morelos y Pavón  
3er. Piso. Despachos del 301 al 311. Edificio "Los Laureles"  
Colonia Centro. Cuernavaca, Morelos. C.P. 62000.  
Teléfono: 777 173 0066

**CUENTA PÚBLICA  
ENERO-JUNIO 2021  
NOTAS A LOS ESTADOS FINANCIEROS  
01 de enero al 30 de junio 2021  
(Cifras Expresadas en Pesos y Centavos)**

- a) **Ejercicio Fiscal.** – conforme a lo establecido en los artículos 93 y 102 de la Ley del Impuesto sobre la renta, tiene la obligación de retener y trasladar el ISR, así mismo Conforme a los Postulados Básicos de la Contabilidad Gubernamental, emitidos por el Consejo Nacional de Armonización Contable (CONAC), se refiere al periodo contable relativo a un año de calendario, correlacionado con la Ley de Ingresos y el Presupuesto de Egresos correspondiente al Ejercicio Fiscal del 01 de enero al 31 de diciembre de 2021

**Régimen Jurídico.** – el aplicable a un Organismo Constitucional Autónomo, con personalidad jurídica y capacidad para decidir sobre el ejercicio de su presupuesto, y demás conforme al objeto de su creación.

- b) **Consideraciones Fiscales.** - El Instituto de la Mujer para el Estado de Morelos a partir del inicio de sus operaciones, e inscripción ante la Secretaría de Administración Tributaria con fecha 14 de agosto del año 2002, tributa bajo el régimen de Personas Morales con fines no Lucrativos, quedando obligado a cumplir con las contribuciones correspondientes conforme a los períodos siguientes:

**I. Declaraciones Mensuales**

- Retenciones del Impuesto sobre la Renta por Sueldos y Salarios.
- Retenciones del Impuesto sobre la Renta por Honorarios asimilados a Salarios.
- Retenciones del Impuesto sobre la Renta por Servicios Profesionales.
- Retenciones del 2% sobre Nomina
- Retenciones del Impuesto sobre la Renta por Arrendamiento de Inmuebles.

- c) **Estructura Organizacional Básica.** - El Instituto, para el ejercicio de sus atribuciones, cumplimiento y ejecución de sus objetivos, se integrará de la siguiente forma:



**CUENTA PÚBLICA  
ENERO-JUNIO 2021  
NOTAS A LOS ESTADOS FINANCIEROS  
01 de enero al 30 de junio 2021  
(Cifras Expresadas en Pesos y Centavos)**

- I. Órganos de Gobierno
- II. A. Presidencia
- III. Secretaria Ejecutiva
- IV. Órganos Ejecutivos
- V. Consejo Consultivo
- VI. Comité de Transparencia
- VII. Comité de Adquisiciones
- VIII. Comité para la Igualdad Laboral y No Discriminación
- IX. Banco Estatal de Datos e Información sobre Casos de Violencia contra las Mujeres (BANESVIM)
- X. Comité para la Reincorporación de la Vida Laboral y Cuidado de la Salud durante la Contingencia por el Covid-19
  
- XI. Unidades Administrativas
  - XI.1 PRESIDENCIA
    - Presidenta
    - Secretaría Técnica
    - Auxiliar en Apoyo Técnico
    - Conductor
  
  - XI.2 SECRETARIA EJECUTIVA
    - Secretaria Ejecutiva
    - Asistente Técnica
  
  - XI.3 ESTUDIOS MULTIDISCIPLINARIOS
    - Especialista en Políticas Públicas en Igualdad y vida libre de violencias
    - Especialista en Armonización Legislativa, con perspectiva de género y participación paritaria
    - Especialista en transversalización para el logro de la igualdad sustantiva
    - Especialista en evaluación y presupuesto con perspectiva de género
    - Técnica/o profesional administrativa/o
    - Técnica/o profesional administrativa/o
    - Auxiliar en apoyo técnico
  
  - XI.4 MEDIOS DE COMUNICACION
    - Coordinación de Comunicación Social y Medios
    - Asistente Técnica
    - Asistente Técnico



**CUENTA PÚBLICA  
ENERO-JUNIO 2021  
NOTAS A LOS ESTADOS FINANCIEROS  
01 de enero al 30 de junio 2021  
(Cifras Expresadas en Pesos y Centavos)**

**X.I.5 PROYECTOS ESTRATEGICOS**

- Coordinación Especializada en Vinculación y Gestión Interinstitucional en Proyectos Estratégicos

**X.I.6 IGUALDAD DE GENERO**

- Coordinadora de la Unidad de Igualdad de Género

**X.I.7 JURIDICA**

- Coordinadora General Jurídica
- Asesora Técnica Jurídica

**X.I.8 CENTRO DE ATENCION EXTERNA**

- Coordinadora del Centro de Atención Externa
- Técnica Profesional en Psicología del Centro de Atención Externa

**X.I.9 COORDINADOR GENERAL DE ADMINISTRACION Y FINANZAS**

- Técnica Profesional en Recursos Financieros y Contabilidad

**X.I.10 COORDINADOR DE RECURSOS HUMANOS**

- Técnica Profesional Administrativa

**X.I.11 COORDINADORA DE PLANEACION Y PRESUPUESTO**

- Auxiliar de Mantenimiento
- Auxiliar Notificadora y de Traslado de Usuarías y Personal

**X.I.12 COORDINADORA DE PATRIMONIO Y ARCHIVO**

- Auxiliar Operativo

**X.I.13 COORDINADORA DE ADQUISICIONES Y SERVICIOS**

- Técnica Profesional Jurídica Administrativa

**X.I.14 COORDINADORA/OR DEL ÓRGANO INTERNO DE CONTROL**





**CUENTA PÚBLICA  
ENERO-JUNIO 2021  
NOTAS A LOS ESTADOS FINANCIEROS  
01 de enero al 30 de junio 2021  
(Cifras Expresadas en Pesos y Centavos)**

Órganos de Operación:

Estructuras administrativas que al efecto señalen las disposiciones internas o el Reglamento, que sean necesarias para el estudio, diseño, planeación, programación, implementación, seguimiento, despacho y evaluación de los asuntos de su competencia, siempre que se justifiquen y obedezcan los objetivos del Instituto.

Órganos de Transparencia:

Unidad de Transparencia; y

Órgano Interno de Control.

- d) Fideicomisos, mandatos y análogos de los cuales es fideicomitente o fideicomisario.** - El Instituto de la Mujer para el Estado de Morelos no pertenece a ningún Fideicomiso, ni como Fideicomitente ni como Fiduciario.

**3.3. Bases de Preparación de los Estados Financieros**

La Información Contable y Presupuestaria que presenta el Instituto de la Mujer para el Estado de Morelos, de inicio, se encuentra expresada en moneda nacional, además de:

- a)** En cumplimiento a lo previsto en el artículo 19 fracción IV de la Ley General de Contabilidad Gubernamental, el Instituto efectúa sus registros considerando la base acumulativa para la integración de la información presupuestaria y contable y en apego al Marco Conceptual, Postulados Básicos y Manual de Contabilidad Gubernamental armonizados, y demás disposiciones emitidas por el Consejo Nacional de Armonización Contable (CONAC), para facilitar el registro, transparencia, la rendición de cuentas y la fiscalización de los activos, pasivos, patrimonio, ingresos y gastos y, en general, contribuir a medir la eficacia, economía y eficiencia del gasto e ingresos.
- b)** Los distintos Estados Contables y Presupuestarios que aquí se presentan, han sido generados por el Sistema Integral de Contabilidad Gubernamental del Estado de Morelos (SICGEM), utilizados por el Instituto como instrumento para la



*Institución certificada en la Norma Mexicana  
NMX-R-025-SCFI-2015 en Igualdad Laboral y  
No Discriminación*

Calle Abasolo No. 6 antes 100, esquina con José María Morelos y Pavón  
3er. Piso. Despachos del 301 al 311. Edificio "Los Laureles"  
Colonia Centro. Cuernavaca, Morelos. C.P. 62000.  
Teléfono: 777 173 0066

**CUENTA PÚBLICA  
ENERO-JUNIO 2021  
NOTAS A LOS ESTADOS FINANCIEROS  
01 de enero al 30 de junio 2021  
(Cifras Expresadas en Pesos y Centavos)**

administración financiera y presupuestal, el cual a través de registros de la información con base acumulativa, facilita el reconocimiento, valuación y revelación de sus operaciones a costo histórico, valor razonable, valor de sustitución y de recuperación, considerando en todo momento el efecto contable y presupuestal de las transacciones financieras; registros efectuados conforme a los documentos emitidos por el CONAC, en atención a los criterios emitidos en relación a los “Centros de Registro” previstos en el Manual de Contabilidad Gubernamental publicado el 22 de noviembre del año 2010 en el Diario Oficial de la Federación.

- c) Postulados básicos: Sustancia Económica, Entes Públicos, Existencia Permanente, Revelación Suficiente, Importancia Relativa, Registro e Integración Presupuestaria, Consolidación de la Información Financiera, Devengo Contable, Valuación, Dualidad Económica y Consistencia.
- d) En virtud de la Normatividad emitida por el CONAC, el Instituto de la Mujer para el Estado de Morelos no ha requerido la aplicación de Normatividad Supletoria en materia de Contabilidad Gubernamental.
- e) Para las entidades que por primera vez estén implementando la base devengada de acuerdo con la Ley de Contabilidad. No Aplica.

**3.4. Políticas de Contabilidad Significativas**

El Instituto de la Mujer para el Estado de Morelos, entre sus políticas de contabilidad significativas, considera lo siguiente:

- a) No realiza la actualización de los activos, pasivos y hacienda pública y/o patrimonio.
- b) No contempla la realización de operaciones y/o transacciones que impliquen un pago en moneda extranjera.



**CUENTA PÚBLICA  
ENERO-JUNIO 2021  
NOTAS A LOS ESTADOS FINANCIEROS  
01 de enero al 30 de junio 2021  
(Cifras Expresadas en Pesos y Centavos)**

- c) No realiza inversiones en acciones de compañías subsidiarias y asociadas.
- d) A la fecha no se tienen identificados conceptos o hechos, que, por su importancia, sea necesario el registro de provisiones adicionales a las que normalmente se hacen.
- e) A la fecha no se tienen identificados conceptos o hechos que, por su importancia, sea necesario el registro de reservas.
- f) Derivado de los ajustes que se han realizado respecto a la Contabilidad Gubernamental, los principales cambios en las políticas contables, aplicados a partir del Ejercicio 2002 son:
  - a) El reconocimiento en el ingreso y gasto devengado, considerando las reformas a las normas y metodologías emitidas por el CONAC.
  - b) El registro en cuentas de orden presupuestal, de los momentos contables del ingreso y el gasto.

**3.5. Posición en Moneda Extranjera y Protección por Riesgos Cambiarios**

Al no realizarse operaciones en moneda extranjera, no se tienen obligaciones o derechos de esa naturaleza.

**3.6. Reporte Analítico del Activo**

El Instituto de la Mujer para el Estado de Morelos, entre sus políticas de contabilidad significativas, considera lo siguiente:

La vida útil o porcentajes de depreciación, deterioro o amortización utilizados en los diferentes tipos de activos, se realizó conforme a la Guía de vida útil estimada y porcentajes de depreciación, considerando un uso normal y adecuado a las características del bien, que emitió la CONAC.

No se cuenta con inversiones financieras de las cuales se deriven riesgos por tipo de cambio o tipo de interés.



**CUENTA PÚBLICA  
ENERO-JUNIO 2021  
NOTAS A LOS ESTADOS FINANCIEROS  
01 de enero al 30 de junio 2021  
(Cifras Expresadas en Pesos y Centavos)**

La entidad no posee Bienes Inmuebles, por lo tanto, no hay valor activado en el ejercicio por este concepto.

No se tiene conocimiento de circunstancias de carácter significativo que afecten el activo, tales como bienes en garantía, señalados en embargos, litigios, títulos de inversiones entregados en garantías, baja significativa del valor de inversiones financieras, etc.

No se ha realizado desmantelamiento de activos.

Se está en proceso de administración de activos, con el objetivo de que se utilicen de manera más efectiva.

Las principales variaciones en el activo, consistentes en:

- a. No se realizaron registros por concepto de Inversiones en valores.
- b. No se realizaron registros por concepto de Patrimonio de Organismos descentralizados de Control Presupuestario Indirecto.
- c. No se realizaron registros por concepto de Inversiones en empresas de participación mayoritaria.
- d. No se realizaron registros por concepto de Inversiones en empresas de participación minoritaria.
- e. No se realizaron registros por concepto de Patrimonio de organismos descentralizados de control presupuestario directo, según corresponda.

**3.7. Fideicomisos, Mandatos y Análogos**

En lo relativo a este apartado, el Instituto de la Mujer no participa en Fideicomisos, Mandatos y Análogos, por lo tanto, no realiza registros por los conceptos siguientes:

- a) Por ramo administrativo que los reporta.
- b) Enlistar los de mayor monto de disponibilidad, relacionando aquéllos que conforman el 80% de las disponibilidades.



**CUENTA PÚBLICA  
ENERO-JUNIO 2021  
NOTAS A LOS ESTADOS FINANCIEROS  
01 de enero al 30 de junio 2021  
(Cifras Expresadas en Pesos y Centavos)**

**3.8. Reporte de la Recaudación**

- a) El Instituto por acciones de recaudación tiene la venta de Plataforma Paimef Transparente.

**3.9. Información sobre la Deuda y Reporte Analítico de la Deuda**

- a. Para el Instituto No Aplica lo relativo a Utilizar al menos los siguientes indicadores: deuda respecto al PIB y deuda respecto a la recaudación tomando, como mínimo, un período igual o menor a 5 años.
- b. Para el Instituto No Aplica lo relativo a la Información de manera agrupada por tipo de valor gubernamental o instrumento financiero en la que se consideren intereses, comisiones, tasa, perfil de vencimiento y otros gastos de la deuda.

**3.10. Calificaciones Otorgadas.**

El Instituto no ha realizado ninguna transacción, que haya sido sujeta a una calificación crediticia.

**3.11. Proceso de Mejora**

Principales políticas de Control Interno.- El ejercicio, control, evaluación y seguimiento, así como la contabilidad y presentación de la información financiera del Gasto Público, se realizarán conforme a lo establecido en el Decreto 1105, del Periódico Tierra y Libertad por el que se aprueba el Presupuesto de Egresos del Gobierno del Estado de Morelos para el Ejercicio Fiscal 2021, la Ley de Disciplina Financiera de las Entidades Federativas y los Municipios, la Ley General de Contabilidad Gubernamental, la Ley de Presupuesto, Contabilidad y Gasto Público del Estado de Morelos y las disposiciones que, en el marco de dichas Leyes, estén establecidas en otros ordenamientos jurídicos, especialmente aquellas que tengan por objeto la reducción y austeridad del Gasto Público Estatal.



**CUENTA PÚBLICA  
ENERO-JUNIO 2021  
NOTAS A LOS ESTADOS FINANCIEROS  
01 de enero al 30 de junio 2021  
(Cifras Expresadas en Pesos y Centavos)**

**3.12. Información por Segmentos**

Dado que por las actividades operativas en las cuales participa el Instituto de la Mujer, así como de operaciones que realiza, y servicios que presta, no es necesario que opere en áreas de gran magnitud, se considera que hasta el momento no hace falta presentar la información financiera de manera segmentada.

**3.13. Eventos Posteriores al Cierre.**

El Instituto de la Mujer en su momento, habrá de informar el efecto que afecte a sus estados financieros, por aquellos hechos ocurridos en el período posterior al que informa, y que proporcionan mayor evidencia sobre eventos que le afectan económicamente y que no se conocían a la fecha de cierre, como es el caso de las transferencias de recursos pendientes de radicación por parte de la Secretaría de Hacienda.

**3.14. Partes Relacionadas.**

No existen partes relacionadas que pudieran ejercer influencia significativa sobre la toma de decisiones financieras y operativas.

**3.15. Responsabilidad sobre la Presentación Razonable  
de la Información Contable.**

***“Bajo protesta de decir verdad declaramos que los Estados Financieros y sus notas, son razonablemente correctos y son responsabilidad del emisor”.***



**INSTITUTO DE LA MUJER PARA EL ESTADO DE MORELOS**  
**Conciliación entre los Ingresos Presupuestarios y Contables**  
**Del 1 de enero al 30 de junio de 2021**  
**(Pesos)**

<b>1. Total de Ingresos Presupuestarios</b>	<b>26,980,318</b>
<b>2. Más Ingresos Contables No Presupuestarios</b>	<b>-</b>
2.1 Ingresos Financieros	-
2.2 Incremento por Variación de Inventarios	-
2.3 Disminución del Exceso de Estimaciones por Pérdida o Deterioro u Obsolescencia	-
2.4 Disminución del Exceso de Provisiones	-
2.5 Otros Ingresos y Beneficios Varios	-
2.6 Otros Ingresos Contables No Presupuestarios	-
<b>3. Menos Ingresos Presupuestarios No Contables</b>	<b>-</b>
3.1 Aprovechamientos Patrimoniales	-
3.2 Ingresos Derivados de Financiamientos	-
3.3 Otros Ingresos Presupuestarios No Contables	-
<b>4. Total de Ingresos Contables</b>	<b>26,980,318</b>

**INSTITUTO DE LA MUJER PARA EL ESTADO DE MORELOS**  
**Conciliación entre los Egresos Presupuestarios y los Gastos Contables**  
**Del 1 de enero al 30 de junio de 2021**  
**(Pesos)**

<b>1. Total de Egresos Presupuestarios</b>		<b>15,334,045</b>
<b>2. Menos Egresos Presupuestarios No Contables</b>		<b>-</b>
2.1	Materias Primas y Materiales de Producción y Comercialización	-
2.2	Materiales y Suministros	-
2.3	Mobiliario y Equipo de Administración	-
2.4	Mobiliario y Equipo Educativo y Recreativo	-
2.5	Equipo e Instrumental Médico y de Laboratorio	-
2.6	Vehículos y Equipo de Transporte	-
2.7	Equipo de Defensa y Seguridad	-
2.8	Maquinaria, Otros Equipos y Herramientas	-
2.9	Activos Biológicos	-
2.10	Bienes Inmuebles	-
2.11	Activos Intangibles	-
2.12	Obra Pública en Bienes de Dominio Público	-
2.13	Obra Pública en Bienes Propios	-
2.14	Acciones y Participaciones de Capital	-
2.15	Compra de Títulos y Valores	-
2.16	Concesión de Préstamos	-
2.17	Inversiones en Fideicomisos, Mandatos y Otros Análogos	-
2.18	Provisiones para Contingencias y Otras Erogaciones Especiales	-
2.19	Amortización de la Deuda Pública	-
2.20	Adeudos de Ejercicios Fiscales Anteriores (ADEFAS)	-
2.21	Otros Egresos Presupuestarios No Contables	-
<b>3. Más Gastos Contables No Presupuestarios</b>		<b>-</b>
3.1	Estimaciones, Depreciaciones, Deterioros, Obsolescencia y Amortizaciones	-
3.2	Provisiones	-
3.3	Disminución de Inventarios	-
3.4	Aumento por Insuficiencia de Estimaciones por Pérdida o Deterioro u Obsolescencia	-
3.5	Aumento por Insuficiencia de Provisiones	-
3.6	Otros Gastos	-
3.7	Otros Gastos Contables No Presupuestarios	-
<b>4. Total de Gastos Contables</b>		<b>15,334,045</b>







# Información Presupuestaria

CUENTA PÚBLICA  
INSTITUTO DE LA MUJER PARA EL ESTADO DE  
MORELOS  
ENERO - JUNIO

2021



Concepto	Estimado / Aprobado	Devengado	Recaudado / Pagado
<b>A. Ingresos Totales (A = A1 + A2 + A3)</b>	<b>21,503,000</b>	<b>26,980,318</b>	<b>26,580,968</b>
A1. Ingresos de Libre Disposición	21,503,000	10,696,134	10,296,824
A2. Transferencias Federales Etiquetadas	-	16,284,184	16,284,144
A3. Financiamiento Neto	-	-	-
<b>B. Egresos Presupuestarios (B = B1 + B2)</b>	<b>21,503,000</b>	<b>15,334,045</b>	<b>15,273,449</b>
B1. Gasto No Etiquetado (sin incluir Amortización de la Deuda Pública)	21,503,000	12,026,858	11,966,262
B2. Gasto Etiquetado (sin incluir Amortización de la Deuda Pública)	-	3,307,187	3,307,187
<b>C. Remanentes del Ejercicio Anterior (C = C1 + C2)</b>	<b>-</b>	<b>-</b>	<b>-</b>
C1. Remanentes de Ingresos de Libre Disposición aplicados en el periodo	-	-	-
C2. Remanentes de Transferencias Federales Etiquetadas aplicados en el periodo	-	-	-
<b>I. Balance Presupuestario (I = A - B + C)</b>	<b>-</b>	<b>11,646,273</b>	<b>11,307,519</b>
<b>II. Balance Presupuestario sin Financiamiento Neto (II = I - A3)</b>	<b>-</b>	<b>11,646,273</b>	<b>11,307,519</b>
<b>III. Balance Presupuestario sin Financiamiento Neto y sin Remanentes del Ejercicio Anterior (III = II - C)</b>	<b>-</b>	<b>11,646,273</b>	<b>11,307,519</b>

Concepto	Aprobado	Devengado	Pagado
<b>E. Intereses, Comisiones y Gastos de la Deuda (E = E1 + E2)</b>	<b>-</b>	<b>-</b>	<b>-</b>
E1. Intereses, Comisiones y Gastos de la Deuda con Gasto No Etiquetado	-	-	-
E2. Intereses, Comisiones y Gastos de la Deuda con Gasto Etiquetado	-	-	-
<b>IV. Balance Primario (IV = III + E)</b>	<b>-</b>	<b>11,646,273</b>	<b>11,307,519</b>

Concepto	Estimado / Aprobado	Devengado	Recaudado / Pagado
<b>F. Financiamiento (F = F1 + F2)</b>	<b>-</b>	<b>-</b>	<b>-</b>
F1. Financiamiento con Fuente de Pago de Ingresos de Libre Disposición	-	-	-
F2. Financiamiento con Fuente de Pago de Transferencias Federales Etiquetadas	-	-	-
<b>G. Amortización de la Deuda (G = G1 + G2)</b>	<b>-</b>	<b>-</b>	<b>-</b>
G1. Amortización de la Deuda Pública con Gasto No Etiquetado	-	-	-
G2. Amortización de la Deuda Pública con Gasto Etiquetado	-	-	-
<b>A3. Financiamiento Neto (A3 = F - G)</b>	<b>-</b>	<b>-</b>	<b>-</b>

Concepto	Estimado / Aprobado	Devengado	Recaudado / Pagado
<b>A1. Ingresos de Libre Disposición</b>	<b>21,503,000</b>	<b>10,696,134</b>	<b>10,296,824</b>
A3.1 Financiamiento Neto con Fuente de Pago de Ingresos de Libre Disposición (A3.1 = F1 - G1)	-	-	-
F1. Financiamiento con Fuente de Pago de Ingresos de Libre Disposición	-	-	-
G1. Amortización de la Deuda Pública con Gasto No Etiquetado	-	-	-
<b>B1. Gasto No Etiquetado (sin incluir Amortización de la Deuda Pública)</b>	<b>21,503,000</b>	<b>12,026,858</b>	<b>11,966,262</b>
C1. Remanentes de Ingresos de Libre Disposición aplicados en el periodo	-	-	-
<b>V. Balance Presupuestario de Recursos Disponibles (V = A1 + A3.1 - B1 + C1)</b>	<b>-</b>	<b>(1,330,724)</b>	<b>(1,669,438)</b>
<b>VI. Balance Presupuestario de Recursos Disponibles sin Financiamiento Neto (VI = V - A3.1)</b>	<b>-</b>	<b>(1,330,724)</b>	<b>(1,669,438)</b>

Concepto	Estimado / Aprobado	Devengado	Recaudado / Pagado
<b>A2. Transferencias Federales Etiquetadas</b>	<b>-</b>	<b>16,284,184</b>	<b>16,284,144</b>
A3.2 Financiamiento Neto con Fuente de Pago de Transferencias Federales Etiquetadas (A3.2 = F2 - G2)	-	-	-
F2. Financiamiento con Fuente de Pago de Transferencias Federales Etiquetadas	-	-	-
G2. Amortización de la Deuda Pública con Gasto Etiquetado	-	-	-
<b>B2. Gasto Etiquetado (sin incluir Amortización de la Deuda Pública)</b>	<b>-</b>	<b>3,307,187</b>	<b>3,307,187</b>
C2. Remanentes de Transferencias Federales Etiquetadas aplicados en el periodo	-	-	-
<b>VII. Balance Presupuestario de Recursos Etiquetados (VII = A2 + A3.2 - B2 + C2)</b>	<b>-</b>	<b>12,976,997</b>	<b>12,976,957</b>
<b>VIII. Balance Presupuestario de Recursos Etiquetados sin Financiamiento Neto (VIII = VII - A3.2)</b>	<b>-</b>	<b>12,976,997</b>	<b>12,976,957</b>

Rubro de Ingresos	Ingreso					Diferencia (6 = 5 - 1)
	Estimado	Ampliaciones y Reducciones	Modificado	Devengado	Recaudado	
	(1)	(2)	(3 = 1 + 2)	(4)	(5)	
Impuestos	-	-	-	-	-	-
Cuotas y Aportaciones de Seguridad Social	-	-	-	-	-	-
Contribuciones de Mejoras	-	-	-	-	-	-
Derechos	-	-	-	-	-	-
Productos	-	-	-	-	-	-
Aprovechamientos	-	-	-	-	-	-
Ingresos por Venta de Bienes, Prestación de Servicios y Otros Ingresos	21,503,000	3,635,678	25,138,678	10,636,782	10,237,432	(11,265,568)
Participaciones, Aportaciones, Convenios, Incentivos Derivados de la Colaboración Fiscal y Fondos Distintos de Aportaciones	-	16,344,883	16,344,883	16,343,536	16,343,536	16,343,536
Transferencias, Asignaciones, Subsidios y Subvenciones, y Pensiones y Jubilaciones	-	-	-	-	-	-
Ingresos Derivados de Financiamientos	-	-	-	-	-	-
<b>Total</b>	<b>21,503,000</b>	<b>19,980,561</b>	<b>41,483,561</b>	<b>26,980,318</b>	<b>26,580,968</b>	<b>5,077,968</b>
				Ingresos excedentes		

Estado Analítico de Ingresos Por Fuente de Financiamiento	Ingreso					Diferencia (6 = 5 - 1)
	Estimado	Ampliaciones y Reducciones	Modificado	Devengado	Recaudado	
	(1)	(2)	(3 = 1 + 2)	(4)	(5)	
<b>Ingresos del Poder Ejecutivo Federal o Estatal y de los Municipios</b>	-	-	-	-	-	-
Impuestos	-	-	-	-	-	-
Cuotas y Aportaciones de Seguridad Social	-	-	-	-	-	-
Contribuciones de Mejoras	-	-	-	-	-	-
Derechos	-	-	-	-	-	-
Productos <sup>1</sup>	-	-	-	-	-	-
Aprovechamientos <sup>2</sup>	-	-	-	-	-	-
Participaciones, Aportaciones, Convenios, Incentivos Derivados de la Colaboración Fiscal y Fondos Distintos de Aportaciones	-	-	-	-	-	-
Transferencias, Asignaciones, Subsidios y Subvenciones, y Pensiones y Jubilaciones	-	-	-	-	-	-
<b>Ingresos de los Entes Públicos de los Poderes Legislativo y Judicial, de los Órganos Autónomos y del Sector Paraestatal o Paramunicipal, así como de las Empresas Productivas del Estado</b>	<b>21,503,000</b>	<b>3,635,678</b>	<b>25,138,678</b>	<b>10,636,782</b>	<b>10,237,432</b>	<b>(11,265,568)</b>
Cuotas y Aportaciones de Seguridad Social	-	-	-	-	-	-
Productos <sup>1</sup>	-	-	-	-	-	-
Ingresos por Venta de Bienes, Prestación de Servicios y Otros Ingresos <sup>3</sup>	21,503,000	3,635,678	25,138,678	10,636,782	10,237,432	(11,265,568)
Transferencias, Asignaciones, Subsidios y Subvenciones, y Pensiones y Jubilaciones	-	-	-	-	-	-
<b>Ingresos Derivados de Financiamientos</b>	<b>-</b>	<b>-</b>	<b>-</b>	<b>-</b>	<b>-</b>	<b>-</b>
Ingresos Derivados de Financiamientos	-	-	-	-	-	-
<b>Total</b>	<b>21,503,000</b>	<b>3,635,678</b>	<b>25,138,678</b>	<b>10,636,782</b>	<b>10,237,432</b>	<b>(11,265,568)</b>
				Ingresos excedentes		

<sup>1</sup> Incluye intereses que generan las cuentas bancarias de los entes públicos en productos.

<sup>2</sup> Incluye donativos en efectivo del Poder Ejecutivo, entre otros aprovechamientos.

<sup>3</sup> Se refiere a los ingresos propios obtenidos por los Poderes Legislativo y Judicial, los Órganos Autónomos y las entidades de la administración pública paraestatal y paramunicipal, por sus actividades diversas no inherentes a su operación que generan recursos y que no sean ingresos por venta de bienes o prestación de servicios, tales como donativos en efectivo, entre otros.

Concepto	Ingreso					Diferencia
	Estimado	Ampliaciones/ (Reducciones)	Modificado	Devengado	Recaudado	
<b>Ingresos de Libre Disposición</b>						
<i>Impuestos</i>	-	-	-	-	-	-
<i>Cuotas y Aportaciones de Seguridad Social</i>	-	-	-	-	-	-
<i>Contribuciones de Mejoras</i>	-	-	-	-	-	-
<i>Derechos</i>	-	-	-	-	-	-
<i>Productos</i>	-	-	-	-	-	-
<i>Aprovechamientos</i>	-	-	-	-	-	-
<i>Ingresos por Venta de Bienes y Prestación de Servicios</i>	-	-	-	-	-	-
<i>Participaciones</i>	-	59,352	59,352	59,352	59,392	59,392
Fondo General de Participaciones	-	-	-	-	-	-
Fondo de Fomento Municipal	-	-	-	-	-	-
Fondo de Fiscalización y Recaudación	-	-	-	-	-	-
Fondo de Compensación	-	59,352	59,352	59,352	59,392	59,392
Fondo de Extracción de Hidrocarburos	-	-	-	-	-	-
Impuesto Especial Sobre Producción y Servicios	-	-	-	-	-	-
0.136% de la Recaudación Federal Participable	-	-	-	-	-	-
3.17% Sobre Extracción de Petróleo	-	-	-	-	-	-
Gasolinas y Diésel	-	-	-	-	-	-
Fondo del Impuesto Sobre la Renta	-	-	-	-	-	-
Fondo de Estabilización de los Ingresos de las Ent. Fed.	-	-	-	-	-	-
<i>Incentivos Derivados de la Colaboración Fiscal</i>	-	-	-	-	-	-
Tenencia o Uso de Vehículos	-	-	-	-	-	-
Fondo de Compensación ISAN	-	-	-	-	-	-
Impuesto Sobre Automóviles Nuevos	-	-	-	-	-	-
Fondo de Compensación de Repecos-Intermedios	-	-	-	-	-	-
Otros Incentivos Económicos	-	-	-	-	-	-
<i>Transferencias y Asignaciones</i>	-	-	-	-	-	-
<i>Convenios</i>	-	-	-	-	-	-
Otros Convenios y Subsidios	-	-	-	-	-	-
<b>Otros Ingresos de Libre Disposición</b>	21,503,000	3,635,678	25,138,678	10,636,782	10,237,432	(11,265,568)
Participaciones en Ingresos Locales	-	-	-	-	-	-
Otros Ingresos de Libre Disposición	21,503,000	3,635,678	25,138,678	10,636,782	10,237,432	(11,265,568)
<b>Total de Ingresos de Libre Disposición</b>	<b>21,503,000</b>	<b>3,695,030</b>	<b>25,198,030</b>	<b>10,696,134</b>	<b>10,296,824</b>	<b>(11,206,176)</b>
<b>Ingresos Excedentes de Ingresos de Libre Disposición</b>						
<b>Transferencias Federales Etiquetadas</b>						
<i>Aportaciones</i>	-	-	-	-	-	-
Fondo de Aport. para la Nómina Educativa y Gto. Op.	-	-	-	-	-	-
Fondo de Aportaciones para los Servicios de Salud	-	-	-	-	-	-
Fondo de Aportaciones para la Infraestructura Social	-	-	-	-	-	-
Fondo de Aport. para el Fortalecimiento de los Municipios y de las Demarcaciones Territoriales del Distrito Federal	-	-	-	-	-	-
Fondo de Aportaciones Múltiples	-	-	-	-	-	-
Fondo de Aport. para la Educación Tec. y de Adultos	-	-	-	-	-	-
Fondo de Aportaciones para la Seguridad Pública de los Estados y del Distrito Federal	-	-	-	-	-	-
Fondo de Aportaciones para el Fortalecimiento de las Entidades Federativas	-	-	-	-	-	-
<i>Convenios</i>	-	16,285,531	16,285,531	16,284,184	16,284,144	16,284,144
Convenios de Protección Social en Salud	-	16,284,184	16,284,184	16,284,184	16,284,144	16,284,144
Convenios de Descentralización	-	-	-	-	-	-
Convenios de Reasignación	-	-	-	-	-	-
Otros Convenios y Subsidios	-	1,347	1,347	-	-	-
<i>Fondos Distintos de Aportaciones</i>	-	-	-	-	-	-
Fondo para Entidades Federativas y Municipios Productores de Hidrocarburos	-	-	-	-	-	-
Fondo Minero	-	-	-	-	-	-
<i>Transferencias, Asignaciones, Subsidios y Subvenciones, y Pensiones y Jubilaciones</i>	-	-	-	-	-	-
<i>Otras Transferencias Federales Etiquetadas</i>	-	-	-	-	-	-
<b>Total de Transferencias Federales Etiquetadas</b>	-	<b>16,285,531</b>	<b>16,285,531</b>	<b>16,284,184</b>	<b>16,284,144</b>	<b>16,284,144</b>
<b>Ingresos Derivados de Financiamientos</b>						
<i>Ingresos Derivados de Financiamientos</i>	-	-	-	-	-	-
<b>Total de Ingresos</b>	<b>21,503,000</b>	<b>19,980,561</b>	<b>41,483,561</b>	<b>26,980,318</b>	<b>26,580,968</b>	<b>5,077,968</b>
<b>Datos Informativos</b>						
1. Ingresos Derivados de Financiamientos con Fuente de Pago de Ingresos de Libre Disposición	-	-	-	-	-	-
2. Ingresos Derivados de Financiamientos con Fuente de Pago de Transferencias Federales Etiquetadas	-	-	-	-	-	-
3. Ingresos Derivados de Financiamientos	-	-	-	-	-	-

Concepto	Egresos					Subejercicio 6 = ( 3 - 4 )
	Aprobado	Ampliaciones/ (Reducciones)	Modificado	Devengado	Pagado	
	1	2	3 = ( 1 + 2 )	4	5	
<b>Servicios Personales</b>	<b>14,199,220</b>	<b>1,679,876</b>	<b>15,879,096</b>	<b>6,022,954</b>	<b>5,984,983</b>	<b>9,856,142</b>
Remuneraciones al Personal de Carácter Permanente	4,746,300	(62,562)	4,683,738	2,277,669	2,277,669	2,406,069
Remuneraciones al Personal de Carácter Transitorio	300,000	1,338,475	1,638,475	484,173	484,173	1,154,302
Remuneraciones Adicionales y Especiales	2,509,600	66,107	2,575,707	84,779	84,779	2,490,928
Seguridad Social	1,046,520	340,679	1,387,199	439,362	430,191	947,837
Otras Prestaciones Sociales y Económicas	5,596,800	(2,823)	5,593,977	2,736,971	2,708,171	2,857,006
Previsiones	-	-	-	-	-	-
Pago de Estímulos a Servidores Públicos	-	-	-	-	-	-
<b>Materiales y Suministros</b>	<b>364,250</b>	<b>858,099</b>	<b>1,222,349</b>	<b>727,841</b>	<b>727,841</b>	<b>494,508</b>
Materiales de Admón, Emisión de Doctos. y Artículos Oficiales	165,500	560,566	726,066	473,417	473,417	252,649
Alimentos y Utensilios	24,400	42,821	67,221	39,585	39,585	27,636
Materias Primas y Materiales de Producción y Comercialización	600	522	1,122	522	522	600
Materiales y Artículos de Construcción y de Reparación	20,250	8,845	29,095	4,305	4,305	24,790
Productos Químicos, Farmacéuticos y de Laboratorio	4,000	24,728	28,728	25,638	25,638	3,090
Combustibles, Lubricantes y Aditivos	105,000	186,604	291,604	145,500	145,500	146,104
Vestuario, Blancos, Prendas de Protección y Artículos Deportivos	20,000	9,186	29,186	9,686	9,686	19,500
Materiales y Suministros Para Seguridad	-	-	-	-	-	-
Herramientas, Refacciones y Accesorios Menores	24,500	24,827	49,327	29,188	29,188	20,139
<b>Servicios Generales</b>	<b>6,015,664</b>	<b>16,246,857</b>	<b>22,262,521</b>	<b>7,223,546</b>	<b>7,200,921</b>	<b>15,038,975</b>
Servicios Básicos	140,000	116,131	256,131	166,469	166,469	89,662
Servicios de Arrendamiento	1,566,000	263,133	1,829,133	939,356	939,356	889,777
Servicios Profesionales, Científicos, Técnicos y Otros Servicios	3,296,964	14,595,133	17,892,097	5,307,829	5,307,829	12,584,268
Servicios Financieros, Bancarios y Comerciales	199,000	(17,025)	181,975	164,437	163,997	17,538
Servicios de Instalación, Reparación, Mantto. y Conservación	105,000	501,849	606,849	274,108	274,108	332,741
Servicios de Comunicación Social y Publicidad	220,000	89,605	309,605	219,605	219,605	90,000
Servicios de Traslado y Viáticos	52,000	124,113	176,113	17,782	15,882	158,331
Servicios Oficiales	200,000	(174,254)	25,746	-	-	25,746
Otros Servicios Generales	236,700	748,172	984,872	133,960	113,675	850,912
<b>Transferencias, Asignaciones, Subsidios y Otras Ayudas</b>	<b>873,866</b>	<b>1,094,935</b>	<b>1,968,801</b>	<b>1,295,250</b>	<b>1,295,250</b>	<b>673,551</b>
Transferencias Internas y Asignaciones al Sector Público	-	-	-	-	-	-
Transferencias al Resto del Sector Público	-	-	-	-	-	-
Subsidios y Subvenciones	-	-	-	-	-	-
Ayudas Sociales	-	-	-	-	-	-
Pensiones y Jubilaciones	873,866	(105,065)	768,801	95,250	95,250	673,551
Transferencias a Fideicomisos, Mandatos y Otros Análogos	-	-	-	-	-	-
Transferencias a la Seguridad Social	-	-	-	-	-	-
Donativos	-	1,200,000	1,200,000	1,200,000	1,200,000	-
Transferencias al Exterior	-	-	-	-	-	-
<b>Bienes Muebles, Inmuebles e Intangibles</b>	<b>50,000</b>	<b>100,794</b>	<b>150,794</b>	<b>64,454</b>	<b>64,454</b>	<b>86,340</b>
Mobiliario y Equipo de Administración	32,000	25,752	57,752	57,752	57,752	-
Mobiliario y Equipo Educativo y Recreativo	12,000	(12,000)	-	-	-	-
Equipo e Instrumental Médico y de Laboratorio	-	-	-	-	-	-
Vehículos y Equipo de Transporte	-	58,140	58,140	-	-	58,140
Equipo de Defensa y Seguridad	-	-	-	-	-	-
Maquinaria, Otros Equipos y Herramientas	-	34,902	34,902	6,702	6,702	28,200
Activos Biológicos	-	-	-	-	-	-
Bienes Inmuebles	-	-	-	-	-	-
Activos Intangibles	6,000	(6,000)	-	-	-	-
<b>Inversión Pública</b>	-	-	-	-	-	-
Obra Pública en Bienes de Dominio Público	-	-	-	-	-	-
Obra Pública en Bienes Propios	-	-	-	-	-	-
Proyectos Productivos y Acciones de Fomento	-	-	-	-	-	-
<b>Inversiones Financieras y Otras Provisiones</b>	-	-	-	-	-	-
Inversiones Para el Fomento de Actividades Productivas	-	-	-	-	-	-
Acciones y Participaciones de Capital	-	-	-	-	-	-
Compra de Títulos y Valores	-	-	-	-	-	-
Concesión de Préstamos	-	-	-	-	-	-
Inversiones en Fideicomisos, Mandatos y Otros Análogos	-	-	-	-	-	-
Otras Inversiones Financieras	-	-	-	-	-	-
Provisiones para Contingencias y Otras Erogaciones Especiales	-	-	-	-	-	-
<b>Participaciones y Aportaciones</b>	-	-	-	-	-	-
Participaciones	-	-	-	-	-	-
Aportaciones	-	-	-	-	-	-
Convenios	-	-	-	-	-	-
<b>Deuda Pública</b>	-	-	-	-	-	-
Amortización de la Deuda Pública	-	-	-	-	-	-
Intereses de la Deuda Pública	-	-	-	-	-	-
Comisiones de la Deuda Pública	-	-	-	-	-	-
Gastos de la Deuda Pública	-	-	-	-	-	-
Costo por Coberturas	-	-	-	-	-	-
Apoyos Financieros	-	-	-	-	-	-
Adeudos de Ejercicios Fiscales Anteriores (Adefas)	-	-	-	-	-	-
<b>Total del Gasto</b>	<b>21,503,000</b>	<b>19,980,561</b>	<b>41,483,561</b>	<b>15,334,045</b>	<b>15,273,449</b>	<b>26,149,516</b>

Concepto	Egresos					Subejercicio
	Aprobado	Ampliaciones / (Reducciones)	Modificado	Devengado	Pagado	
<b>Gasto No Etiquetado</b>	<b>21,503,000</b>	<b>3,695,030</b>	<b>25,198,030</b>	<b>12,026,858</b>	<b>11,966,262</b>	<b>13,171,172</b>
<b>Servicios Personales</b>	<b>14,199,220</b>	<b>1,338,576</b>	<b>15,537,796</b>	<b>6,022,954</b>	<b>5,984,983</b>	<b>9,514,842</b>
Remuneraciones al Personal de Carácter Permanente	4,746,300	(62,562)	4,683,738	2,277,669	2,277,669	2,406,069
Remuneraciones al Personal de Carácter Transitorio	300,000	1,338,475	1,638,475	484,173	484,173	1,154,302
Remuneraciones Adicionales y Especiales	2,509,600	66,107	2,575,707	84,779	84,779	2,490,928
Seguridad Social	1,046,520	(621)	1,045,899	439,362	430,191	606,537
Otras Prestaciones Sociales y Económicas	5,596,800	(2,823)	5,593,977	2,736,971	2,708,171	2,857,006
Previsiones	-	-	-	-	-	-
Pago de Estímulos a Servidores Públicos	-	-	-	-	-	-
<b>Materiales y Suministros</b>	<b>364,250</b>	<b>157,999</b>	<b>522,249</b>	<b>168,216</b>	<b>168,216</b>	<b>354,033</b>
Materiales de Admón., Emisión de Doctos. y Art. Oficiales	165,500	79,566	245,066	57,592	57,592	187,474
Alimentos y Utensilios	24,400	42,821	67,221	39,585	39,585	27,636
Materias Primas y Materiales de Prod. y Comercialización	600	522	1,122	522	522	600
Materiales y Artículos de Construcción y de Reparación	20,250	8,845	29,095	4,305	4,305	24,790
Productos Químicos, Farmacéuticos y de Laboratorio	4,000	1,424	5,424	2,334	2,334	3,090
Combustibles, Lubricantes y Aditivos	105,000	(3,696)	101,304	30,500	30,500	70,804
Vestuario, Blancos, Prendas de Protección y Art. Deportivos	20,000	3,690	23,690	4,190	4,190	19,500
Materiales y Suministros Para Seguridad	-	-	-	-	-	-
Herramientas, Refacciones y Accesorios Menores	24,500	24,827	49,327	29,188	29,188	20,139
<b>Servicios Generales</b>	<b>6,015,664</b>	<b>2,230,926</b>	<b>8,246,590</b>	<b>5,675,984</b>	<b>5,653,359</b>	<b>2,570,606</b>
Servicios Básicos	140,000	109,531	249,531	166,469	166,469	83,062
Servicios de Arrendamiento	1,566,000	122,765	1,688,765	904,264	904,264	784,501
Servicios Profesionales, Científicos, Técnicos y Otros Serv.	3,296,964	1,975,524	5,272,488	3,914,570	3,914,570	1,357,918
Servicios Financieros, Bancarios y Comerciales	199,000	(23,335)	175,665	163,895	163,455	11,770
Servicios de Instalación, Reparación, Mantto. y Conservación	105,000	106,649	211,649	159,009	159,009	52,640
Servicios de Comunicación Social y Publicidad	220,000	59,605	279,605	219,605	219,605	60,000
Servicios de Traslado y Viáticos	52,000	16,269	68,269	14,212	12,312	54,057
Servicios Oficiales	200,000	(174,254)	25,746	-	-	25,746
Otros Servicios Generales	236,700	38,172	274,872	133,960	113,675	140,912
<b>Transferencias, Asignaciones, Subsidios y Otras Ayudas</b>	<b>873,866</b>	<b>(105,065)</b>	<b>768,801</b>	<b>95,250</b>	<b>95,250</b>	<b>673,551</b>
Transferencias Internas y Asignaciones al Sector Público	-	-	-	-	-	-
Transferencias al Resto del Sector Público	-	-	-	-	-	-
Subsidios y Subvenciones	-	-	-	-	-	-
Ayudas Sociales	-	-	-	-	-	-
Pensiones y Jubilaciones	873,866	(105,065)	768,801	95,250	95,250	673,551
Transferencias a Fideicomisos, Mandatos y Otros Análogos	-	-	-	-	-	-
Transferencias a la Seguridad Social	-	-	-	-	-	-
Donativos	-	-	-	-	-	-
Transferencias al Exterior	-	-	-	-	-	-
<b>Bienes Muebles, Inmuebles e Intangibles</b>	<b>50,000</b>	<b>72,594</b>	<b>122,594</b>	<b>64,454</b>	<b>64,454</b>	<b>58,140</b>
Mobiliario y Equipo de Administración	32,000	25,752	57,752	57,752	57,752	-
Mobiliario y Equipo Educativo y Recreativo	12,000	(12,000)	-	-	-	-
Equipo e Instrumental Médico y de Laboratorio	-	-	-	-	-	-
Vehículos y Equipo de Transporte	-	58,140	58,140	-	-	58,140
Equipo de Defensa y Seguridad	-	-	-	-	-	-
Maquinaria, Otros Equipos y Herramientas	-	6,702	6,702	6,702	6,702	-
Activos Biológicos	-	-	-	-	-	-
Bienes Inmuebles	-	-	-	-	-	-
Activos Intangibles	6,000	(6,000)	-	-	-	-
<b>Inversión Pública</b>	-	-	-	-	-	-
Obra Pública en Bienes de Dominio Público	-	-	-	-	-	-
Obra Pública en Bienes Propios	-	-	-	-	-	-
Proyectos Productivos y Acciones de Fomento	-	-	-	-	-	-
<b>Inversiones Financieras y Otras Provisiones</b>	-	-	-	-	-	-
Inversiones Para el Fomento de Actividades Productivas	-	-	-	-	-	-
Acciones y Participaciones de Capital	-	-	-	-	-	-
Compra de Títulos y Valores	-	-	-	-	-	-
Concesión de Préstamos	-	-	-	-	-	-
Inversiones en Fideicomisos, Mandatos y Otros Análogos	-	-	-	-	-	-
Fideicomiso de Desastres Naturales (Informativo)	-	-	-	-	-	-
Otras Inversiones Financieras	-	-	-	-	-	-
Provisiones para Contingencias y Otras Erogaciones Especiales	-	-	-	-	-	-
<b>Participaciones y Aportaciones</b>	-	-	-	-	-	-
Participaciones	-	-	-	-	-	-
Aportaciones	-	-	-	-	-	-
Convenios	-	-	-	-	-	-
<b>Deuda Pública</b>	-	-	-	-	-	-
Amortización de la Deuda Pública	-	-	-	-	-	-
Intereses de la Deuda Pública	-	-	-	-	-	-
Comisiones de la Deuda Pública	-	-	-	-	-	-
Gastos de la Deuda Pública	-	-	-	-	-	-
Costo por Coberturas	-	-	-	-	-	-
Apoyos Financieros	-	-	-	-	-	-
Adeudos de Ejercicios Fiscales Anteriores (Adefas)	-	-	-	-	-	-



Concepto	Egresos					Subejercicio
	Aprobado	Ampliaciones / (Reducciones)	Modificado	Devengado	Pagado	
<b>Gasto Etiquetado</b>	-	<b>16,285,531</b>	<b>16,285,531</b>	<b>3,307,187</b>	<b>3,307,187</b>	<b>12,978,344</b>
<b>Servicios Personales</b>	-	<b>341,300</b>	<b>341,300</b>	-	-	<b>341,300</b>
Remuneraciones al Personal de Carácter Permanente	-	-	-	-	-	-
Remuneraciones al Personal de Carácter Transitorio	-	-	-	-	-	-
Remuneraciones Adicionales y Especiales	-	-	-	-	-	-
Seguridad Social	-	341,300	341,300	-	-	341,300
Otras Prestaciones Sociales y Económicas	-	-	-	-	-	-
Previsiones	-	-	-	-	-	-
Pago de Estímulos a Servidores Públicos	-	-	-	-	-	-
<b>Materiales y Suministros</b>	-	<b>700,100</b>	<b>700,100</b>	<b>559,625</b>	<b>559,625</b>	<b>140,475</b>
Materiales de Admón., Emisión de Doctos. y Art. Oficiales	-	481,000	481,000	415,825	415,825	65,175
Alimentos y Utensilios	-	-	-	-	-	-
Materias Primas y Materiales de Prod. y Comercialización	-	-	-	-	-	-
Materiales y Artículos de Construcción y de Reparación	-	-	-	-	-	-
Productos Químicos, Farmacéuticos y de Laboratorio	-	23,304	23,304	23,304	23,304	-
Combustibles, Lubricantes y Aditivos	-	190,300	190,300	115,000	115,000	75,300
Vestuario, Blancos, Prendas de Protección y Art. Deportivos	-	5,496	5,496	5,496	5,496	-
Materiales y Suministros Para Seguridad	-	-	-	-	-	-
Herramientas, Refacciones y Accesorios Menores	-	-	-	-	-	-
<b>Servicios Generales</b>	-	<b>14,015,931</b>	<b>14,015,931</b>	<b>1,547,562</b>	<b>1,547,562</b>	<b>12,468,369</b>
Servicios Básicos	-	6,600	6,600	-	-	6,600
Servicios de Arrendamiento	-	140,368	140,368	35,092	35,092	105,276
Servicios Profesionales, Científicos, Técnicos y Otros Serv.	-	12,619,609	12,619,609	1,393,259	1,393,259	11,226,350
Servicios Financieros, Bancarios y Comerciales	-	6,310	6,310	542	542	5,768
Servicios de Instalación, Reparación, Mantto. y Conservación	-	395,200	395,200	115,099	115,099	280,101
Servicios de Comunicación Social y Publicidad	-	30,000	30,000	-	-	30,000
Servicios de Traslado y Viáticos	-	107,844	107,844	3,570	3,570	104,274
Servicios Oficiales	-	-	-	-	-	-
Otros Servicios Generales	-	710,000	710,000	-	-	710,000
<b>Transferencias, Asignaciones, Subsidios y Otras Ayudas</b>	-	<b>1,200,000</b>	<b>1,200,000</b>	<b>1,200,000</b>	<b>1,200,000</b>	-
Transferencias Internas y Asignaciones al Sector Público	-	-	-	-	-	-
Transferencias al Resto del Sector Público	-	-	-	-	-	-
Subsidios y Subvenciones	-	-	-	-	-	-
Ayudas Sociales	-	-	-	-	-	-
Pensiones y Jubilaciones	-	-	-	-	-	-
Transferencias a Fideicomisos, Mandatos y Otros Análogos	-	-	-	-	-	-
Transferencias a la Seguridad Social	-	-	-	-	-	-
Donativos	-	1,200,000	1,200,000	1,200,000	1,200,000	-
Transferencias al Exterior	-	-	-	-	-	-
<b>Bienes Muebles, Inmuebles e Intangibles</b>	-	<b>28,200</b>	<b>28,200</b>	-	-	<b>28,200</b>
Mobiliario y Equipo de Administración	-	-	-	-	-	-
Mobiliario y Equipo Educativo y Recreativo	-	-	-	-	-	-
Equipo e Instrumental Médico y de Laboratorio	-	-	-	-	-	-
Vehículos y Equipo de Transporte	-	-	-	-	-	-
Equipo de Defensa y Seguridad	-	-	-	-	-	-
Maquinaria, Otros Equipos y Herramientas	-	28,200	28,200	-	-	28,200
Activos Biológicos	-	-	-	-	-	-
Bienes Inmuebles	-	-	-	-	-	-
Activos Intangibles	-	-	-	-	-	-
<b>Inversión Pública</b>	-	-	-	-	-	-
Obra Pública en Bienes de Dominio Público	-	-	-	-	-	-
Obra Pública en Bienes Propios	-	-	-	-	-	-
Proyectos Productivos y Acciones de Fomento	-	-	-	-	-	-
<b>Inversiones Financieras y Otras Provisiones</b>	-	-	-	-	-	-
Inversiones Para el Fomento de Actividades Productivas	-	-	-	-	-	-
Acciones y Participaciones de Capital	-	-	-	-	-	-
Compra de Títulos y Valores	-	-	-	-	-	-
Concesión de Préstamos	-	-	-	-	-	-
Inversiones en Fideicomisos, Mandatos y Otros Análogos	-	-	-	-	-	-
Fideicomiso de Desastres Naturales (Informativo)	-	-	-	-	-	-
Otras Inversiones Financieras	-	-	-	-	-	-
Provisiones para Contingencias y Otras Erogaciones Especiales	-	-	-	-	-	-
<b>Participaciones y Aportaciones</b>	-	-	-	-	-	-
Participaciones	-	-	-	-	-	-
Aportaciones	-	-	-	-	-	-
Convenios	-	-	-	-	-	-
<b>Deuda Pública</b>	-	-	-	-	-	-
Amortización de la Deuda Pública	-	-	-	-	-	-
Intereses de la Deuda Pública	-	-	-	-	-	-
Comisiones de la Deuda Pública	-	-	-	-	-	-
Gastos de la Deuda Pública	-	-	-	-	-	-
Costo por Coberturas	-	-	-	-	-	-
Apoyos Financieros	-	-	-	-	-	-
Adeudos de Ejercicios Fiscales Anteriores (Adefas)	-	-	-	-	-	-
<b>Total de Egresos</b>	<b>21,503,000</b>	<b>19,980,561</b>	<b>41,483,561</b>	<b>15,334,045</b>	<b>15,273,449</b>	<b>26,149,516</b>

Concepto	Egresos					Subejercicio
	Aprobado	Ampliaciones/ (Reducciones)	Modificado	Devengado	Pagado	
	1	2	3 = (1 + 2)	4	5	
Jefatura de la Oficina de la Gobernatura del Estado	-	-	-	-	-	-
Secretaría de Gobierno	-	-	-	-	-	-
Secretaría de Hacienda	-	-	-	-	-	-
Secretaría de Desarrollo Económico y del Trabajo	-	-	-	-	-	-
Secretaría de Desarrollo Agropecuario	-	-	-	-	-	-
Secretaría de Obras Públicas	-	-	-	-	-	-
Secretaría de Educación	-	-	-	-	-	-
Secretaría de Salud	-	-	-	-	-	-
Secretaría de Administración	-	-	-	-	-	-
Secretaría de la Contraloría	-	-	-	-	-	-
Secretaría de Turismo y Cultura	-	-	-	-	-	-
Secretaría de Desarrollo Social	-	-	-	-	-	-
Secretaría de Desarrollo Sustentable	-	-	-	-	-	-
Secretaría de Movilidad y Transporte	-	-	-	-	-	-
Comisión Estatal de Seguridad Pública	-	-	-	-	-	-
Consejería Jurídica	-	-	-	-	-	-
Gastos Institucionales	-	-	-	-	-	-
<b>Total del Gasto</b>	-	-	-	-	-	-

**INSTITUTO DE LA MUJER PARA EL ESTADO DE MORELOS**  
**Estado Analítico del Ejercicio del Presupuesto de Egresos**  
**Clasificación Administrativa**  
**Del 1 de enero al 30 junio de 2021**

Concepto	Egresos					Subejercicio
	Aprobado	Ampliaciones/ (Reducciones)	Modificado	Devengado	Pagado	
	1	2	3 = (1 + 2)	4	5	
Poder Ejecutivo	-	-	-	-	-	-
Poder Legislativo	-	-	-	-	-	-
Poder Judicial	-	-	-	-	-	-
Organismos Autónomos	21,503,000	19,980,561	41,483,561	15,334,045	15,273,449	26,149,516
Poder Ejecutivo de los Municipios	-	-	-	-	-	-
<b>Total del Gasto</b>	<b>21,503,000</b>	<b>19,980,561</b>	<b>41,483,561</b>	<b>15,334,045</b>	<b>15,273,449</b>	<b>26,149,516</b>

**Sector Paraestatal del Gobierno del Estado de Morelos**  
**Estado Analítico del Ejercicio del Presupuesto de Egresos**  
**Clasificación Administrativa**  
**Del 1 de enero al 30 junio de 2021**

Concepto	Egresos					Subejercicio
	Aprobado	Ampliaciones/ (Reducciones)	Modificado	Devengado	Pagado	
	1	2	3 = (1 + 2)	4	5	
Entidades Paraestatales y Fideicomisos No Empresariales y No Financieros	-	-	-	-	-	-
Instituciones Públicas de la Seguridad Social	-	-	-	-	-	-
Entidades Paraestatales Empresariales No Financieras con Participación Estatal Mayoritaria	-	-	-	-	-	-
Fideicomisos Empresariales No Financieros con Participación Estatal Mayoritaria	-	-	-	-	-	-
Entidades Paraestatales Empresariales Financieras Monetarias con Participación Estatal Mayoritaria	-	-	-	-	-	-
Entidades Paraestatales Empresariales Financieras No Monetarias con Participación Estatal Mayoritaria	-	-	-	-	-	-
Fideicomisos Financieros Públicos con Participación Estatal Mayoritaria	-	-	-	-	-	-
<b>Total del Gasto</b>	-	-	-	-	-	-

Concepto	Egresos					Subejercicio
	Aprobado	Ampliaciones/ (Reducciones)	Modificado	Devengado	Pagado	
<b>Gasto No Etiquetado</b>	<b>21,503,000</b>	<b>3,695,030</b>	<b>25,198,030</b>	<b>12,026,858</b>	<b>11,966,262</b>	<b>13,171,172</b>
Jefatura de la Oficina de la Gobernatura del Estado	-	-	-	-	-	-
Secretaría de Gobierno	-	-	-	-	-	-
Secretaría de Hacienda	-	-	-	-	-	-
Secretaría de Desarrollo Económico y del Trabajo	-	-	-	-	-	-
Secretaría de Desarrollo Agropecuario	-	-	-	-	-	-
Secretaría de Obras Públicas	-	-	-	-	-	-
Secretaría de Educación	-	-	-	-	-	-
Secretaría de Salud	-	-	-	-	-	-
Secretaría de Administración	-	-	-	-	-	-
Secretaría de la Contraloría	-	-	-	-	-	-
Secretaría de Turismo y Cultura	-	-	-	-	-	-
Secretaría de Desarrollo Social	-	-	-	-	-	-
Secretaría de Desarrollo Sustentable	-	-	-	-	-	-
Secretaría de Movilidad y Transporte	-	-	-	-	-	-
Comisión Estatal de Seguridad Pública	-	-	-	-	-	-
Consejería Jurídica	-	-	-	-	-	-
Gastos Institucionales	-	-	-	-	-	-
Poder Legislativo	-	-	-	-	-	-
Poder Judicial	-	-	-	-	-	-
Organismos Autónomos	21,503,000	3,695,030	25,198,030	12,026,858	11,966,262	13,171,172
Entidades Paraestatales y Fideicomisos No Empresariales y No Financieros	-	-	-	-	-	-
Entidades Paraestatales Empresariales No Financieras con Participación Estatal Mayoritaria	-	-	-	-	-	-
Poder Ejecutivo de los Municipios	-	-	-	-	-	-
<b>Gasto Etiquetado</b>	<b>-</b>	<b>16,285,531</b>	<b>16,285,531</b>	<b>3,307,187</b>	<b>3,307,187</b>	<b>12,978,344</b>
Jefatura de la Oficina de la Gobernatura del Estado	-	-	-	-	-	-
Secretaría de Gobierno	-	-	-	-	-	-
Secretaría de Hacienda	-	-	-	-	-	-
Secretaría de Desarrollo Económico y del Trabajo	-	-	-	-	-	-
Secretaría de Desarrollo Agropecuario	-	-	-	-	-	-
Secretaría de Obras Públicas	-	-	-	-	-	-
Secretaría de Educación	-	-	-	-	-	-
Secretaría de Salud	-	-	-	-	-	-
Secretaría de Administración	-	-	-	-	-	-
Secretaría de la Contraloría	-	-	-	-	-	-
Secretaría de Turismo y Cultura	-	-	-	-	-	-
Secretaría de Desarrollo Social	-	-	-	-	-	-
Secretaría de Desarrollo Sustentable	-	-	-	-	-	-
Secretaría de Movilidad y Transporte	-	-	-	-	-	-
Comisión Estatal de Seguridad Pública	-	-	-	-	-	-
Consejería Jurídica	-	-	-	-	-	-
Gastos Institucionales	-	-	-	-	-	-
Poder Legislativo	-	-	-	-	-	-
Poder Judicial	-	-	-	-	-	-
Organismos Autónomos	-	16,285,531	16,285,531	3,307,187	3,307,187	12,978,344
Entidades Paraestatales y Fideicomisos No Empresariales y No Financieros	-	-	-	-	-	-
Entidades Paraestatales Empresariales No Financieras con Participación Estatal Mayoritaria	-	-	-	-	-	-
Poder Ejecutivo de los Municipios	-	-	-	-	-	-
<b>Total de Egresos</b>	<b>21,503,000</b>	<b>19,980,561</b>	<b>41,483,561</b>	<b>15,334,045</b>	<b>15,273,449</b>	<b>26,149,516</b>

Concepto	Egresos					Subejercicio
	Aprobado	Ampliaciones/ (Reducciones)	Modificado	Devengado	Pagado	
	1	2	3 = (1 + 2)	4	5	
<b>Gobierno</b>	<b>21,503,000</b>	<b>19,980,561</b>	<b>41,483,561</b>	<b>15,334,045</b>	<b>15,273,449</b>	<b>26,149,516</b>
Legislación	-	16,285,531	16,285,531	3,307,187	3,307,187	12,978,344
Justicia	21,503,000	3,695,030	25,198,030	12,026,858	11,966,262	13,171,172
Coordinación de la Política de Gobierno	-	-	-	-	-	-
Relaciones Exteriores	-	-	-	-	-	-
Asuntos Financieros y Hacendarios	-	-	-	-	-	-
Seguridad Nacional	-	-	-	-	-	-
Asuntos de Orden Público y de Seguridad Interior	-	-	-	-	-	-
Otros Servicios Generales	-	-	-	-	-	-
<b>Desarrollo Social</b>	-	-	-	-	-	-
Protección Ambiental	-	-	-	-	-	-
Vivienda y Servicios a la Comunidad	-	-	-	-	-	-
Salud	-	-	-	-	-	-
Recreación, Cultura y Otras Manifestaciones Sociales	-	-	-	-	-	-
Educación	-	-	-	-	-	-
Protección Social	-	-	-	-	-	-
Otros Asuntos Sociales	-	-	-	-	-	-
<b>Desarrollo Económico</b>	-	-	-	-	-	-
Asuntos Económicos, Comerciales y Laborales en General	-	-	-	-	-	-
Agropecuaria, Silvicultura, Pesca y Caza	-	-	-	-	-	-
Combustibles y Energía	-	-	-	-	-	-
Minería, Manufacturas y Construcción	-	-	-	-	-	-
Transporte	-	-	-	-	-	-
Comunicaciones	-	-	-	-	-	-
Turismo	-	-	-	-	-	-
Ciencia, Tecnología e Innovación	-	-	-	-	-	-
Otras Industrias y Otros Asuntos Económicos	-	-	-	-	-	-
<b>Otras no Clasificadas en Funciones Anteriores</b>	-	-	-	-	-	-
Transacciones de la Deuda Pública / Costo Financiero de la Deuda	-	-	-	-	-	-
Transferencias, Participaciones y Aportaciones entre Diferentes Niveles y Ordenes de Gobierno	-	-	-	-	-	-
Saneamiento del Sistema Financiero	-	-	-	-	-	-
Adeudos de Ejercicios Fiscales Anteriores	-	-	-	-	-	-
<b>Total del Gasto</b>	<b>21,503,000</b>	<b>19,980,561</b>	<b>41,483,561</b>	<b>15,334,045</b>	<b>15,273,449</b>	<b>26,149,516</b>

Concepto	Egresos					Subejercicio
	Aprobado	Ampliaciones/ (Reducciones)	Modificado	Devengado	Pagado	
<b>Gasto No Etiquetado</b>	<b>21,503,000</b>	<b>3,695,030</b>	<b>25,198,030</b>	<b>12,026,858</b>	<b>11,966,262</b>	<b>13,171,172</b>
<i>Gobierno</i>	21,503,000	3,695,030	25,198,030	12,026,858	11,966,262	13,171,172
Legislación	-	-	-	-	-	-
Justicia	21,503,000	3,695,030	25,198,030	12,026,858	11,966,262	13,171,172
Coordinación de la Política de Gobierno	-	-	-	-	-	-
Relaciones Exteriores	-	-	-	-	-	-
Asuntos Financieros y Hacendarios	-	-	-	-	-	-
Seguridad Nacional	-	-	-	-	-	-
Asuntos de Orden Público y de Seguridad Interior	-	-	-	-	-	-
Otros Servicios Generales	-	-	-	-	-	-
<i>Desarrollo Social</i>	-	-	-	-	-	-
Protección Ambiental	-	-	-	-	-	-
Vivienda y Servicios a la Comunidad	-	-	-	-	-	-
Salud	-	-	-	-	-	-
Recreación, Cultura y Otras Manifestaciones Sociales	-	-	-	-	-	-
Educación	-	-	-	-	-	-
Protección Social	-	-	-	-	-	-
Otros Asuntos Sociales	-	-	-	-	-	-
<i>Desarrollo Económico</i>	-	-	-	-	-	-
Asuntos Económicos, Comerciales y Laborales en Gral.	-	-	-	-	-	-
Agropecuaria, Silvicultura, Pesca y Caza	-	-	-	-	-	-
Combustibles y Energía	-	-	-	-	-	-
Minería, Manufacturas y Construcción	-	-	-	-	-	-
Transporte	-	-	-	-	-	-
Comunicaciones	-	-	-	-	-	-
Turismo	-	-	-	-	-	-
Ciencia, Tecnología e Innovación	-	-	-	-	-	-
Otras Industrias y Otros Asuntos Económicos	-	-	-	-	-	-
<i>Otras no Clasificadas en Funciones Anteriores</i>	-	-	-	-	-	-
Transacciones de la Deuda Pública / Costo Financiero de la Deuda	-	-	-	-	-	-
Transferencias, Participaciones y Aportaciones entre Diferentes Niveles y Ordenes de Gobierno	-	-	-	-	-	-
Saneamiento del Sistema Financiero	-	-	-	-	-	-
Adeudos de Ejercicios Fiscales Anteriores	-	-	-	-	-	-
<b>Gasto Etiquetado</b>	-	<b>16,285,531</b>	<b>16,285,531</b>	<b>3,307,187</b>	<b>3,307,187</b>	<b>12,978,344</b>
<i>Gobierno</i>	-	16,285,531	16,285,531	3,307,187	3,307,187	12,978,344
Legislación	-	16,285,531	16,285,531	3,307,187	3,307,187	12,978,344
Justicia	-	-	-	-	-	-
Coordinación de la Política de Gobierno	-	-	-	-	-	-
Relaciones Exteriores	-	-	-	-	-	-
Asuntos Financieros y Hacendarios	-	-	-	-	-	-
Seguridad Nacional	-	-	-	-	-	-
Asuntos de Orden Público y de Seguridad Interior	-	-	-	-	-	-
Otros Servicios Generales	-	-	-	-	-	-
<i>Desarrollo Social</i>	-	-	-	-	-	-
Protección Ambiental	-	-	-	-	-	-
Vivienda y Servicios a la Comunidad	-	-	-	-	-	-
Salud	-	-	-	-	-	-
Recreación, Cultura y Otras Manifestaciones Sociales	-	-	-	-	-	-
Educación	-	-	-	-	-	-
Protección Social	-	-	-	-	-	-
Otros Asuntos Sociales	-	-	-	-	-	-
<i>Desarrollo Económico</i>	-	-	-	-	-	-
Asuntos Económicos, Comerciales y Laborales en Gral.	-	-	-	-	-	-
Agropecuaria, Silvicultura, Pesca y Caza	-	-	-	-	-	-
Combustibles y Energía	-	-	-	-	-	-
Minería, Manufacturas y Construcción	-	-	-	-	-	-
Transporte	-	-	-	-	-	-
Comunicaciones	-	-	-	-	-	-
Turismo	-	-	-	-	-	-
Ciencia, Tecnología e Innovación	-	-	-	-	-	-
Otras Industrias y Otros Asuntos Económicos	-	-	-	-	-	-
<i>Otras no Clasificadas en Funciones Anteriores</i>	-	-	-	-	-	-
Transacciones de la Deuda Pública / Costo Financiero de la Deuda	-	-	-	-	-	-
Transferencias, Participaciones y Aportaciones entre Diferentes Niveles y Ordenes de Gobierno	-	-	-	-	-	-
Saneamiento del Sistema Financiero	-	-	-	-	-	-
Adeudos de Ejercicios Fiscales Anteriores	-	-	-	-	-	-
<b>Total del Egresos</b>	<b>21,503,000</b>	<b>19,980,561</b>	<b>41,483,561</b>	<b>15,334,045</b>	<b>15,273,449</b>	<b>26,149,516</b>

Concepto	Egresos					Subejercicio
	Aprobado	Ampliaciones/ (Reducciones)	Modificado	Devengado	Pagado	
<b>Gasto No Etiquetado</b>	<b>14,199,220</b>	<b>1,338,576</b>	<b>15,537,796</b>	<b>6,022,954</b>	<b>5,984,983</b>	<b>9,514,842</b>
<i>Personal Administrativo y de Servicio Público</i>	<i>14,199,220</i>	<i>1,338,576</i>	<i>15,537,796</i>	<i>6,022,954</i>	<i>5,984,983</i>	<i>9,514,842</i>
<i>Magisterio</i>	-	-	-	-	-	-
<i>Servicios de Salud</i>	-	-	-	-	-	-
<i>Personal Administrativo</i>	-	-	-	-	-	-
<i>Personal Médico, Paramédico y afín</i>	-	-	-	-	-	-
<i>Seguridad Pública</i>	-	-	-	-	-	-
<i>Gastos Asociados a la Implementación de Nuevas Leyes Fed. o Reformas a las Mismas</i>	-	-	-	-	-	-
<i>Nombre del Programa o Ley 1</i>	-	-	-	-	-	-
<i>Nombre del Programa o Ley 2</i>	-	-	-	-	-	-
<i>Sentencias Laborales Definitivas</i>	-	-	-	-	-	-
<b>Gasto Etiquetado</b>	-	-	-	-	-	-
<i>Personal Administrativo y de Servicio Público</i>	-	-	-	-	-	-
<i>Magisterio</i>	-	-	-	-	-	-
<i>Servicios de Salud</i>	-	-	-	-	-	-
<i>Personal Administrativo</i>	-	-	-	-	-	-
<i>Personal Médico, Paramédico y afín</i>	-	-	-	-	-	-
<i>Seguridad Pública</i>	-	-	-	-	-	-
<i>Gastos Asociados a la Implementación de Nuevas Leyes Fed. o Reformas a las Mismas</i>	-	-	-	-	-	-
<i>Nombre del Programa o Ley 1</i>	-	-	-	-	-	-
<i>Nombre del Programa o Ley 2</i>	-	-	-	-	-	-
<i>Sentencias Laborales Definitivas</i>	-	-	-	-	-	-
<b>Total del Gasto en Servicios Personales</b>	<b>14,199,220</b>	<b>1,338,576</b>	<b>15,537,796</b>	<b>6,022,954</b>	<b>5,984,983</b>	<b>9,514,842</b>

**INSTITUTO DE LA MUJER PARA EL ESTADO DE MORELOS**  
Estado Analítico del Ejercicio del Presupuesto de Egresos  
Clasificación Económica (por Tipo de Gasto)  
Del 1 de enero al 30 junio de 2021  
(Pesos)

Concepto	Egresos					Subejercicio
	Aprobado	Ampliaciones/ (Reducciones)	Modificado	Devengado	Pagado	
	1	2	3 = (1 + 2)	4	5	
Gasto Corriente	20,579,134	19,984,832	40,563,966	15,174,341	15,113,745	25,389,625
Gasto de Capital	50,000	100,794	150,794	64,454	64,454	86,340
Amortización de la Deuda y Disminución de Pasivos	-	-	-	-	-	-
Pensiones y Jubilaciones	873,866	(105,065)	768,801	95,250	95,250	673,551
Participaciones	-	-	-	-	-	-
<b>Total del Gasto</b>	<b>21,503,000</b>	<b>19,980,561</b>	<b>41,483,561</b>	<b>15,334,045</b>	<b>15,273,449</b>	<b>26,149,516</b>





Identificación de Crédito o Instrumento	Devengado	Pagado
<b>Créditos Bancarios</b>		
<b>NO APLICA</b>		
<b>Total de Intereses de Créditos Bancarios</b>		
	-	-
<b>Otros Instrumentos de Deuda</b>		
<b>Total de Intereses de Otros Instrumentos de Deuda</b>		
	-	-
<b>TOTAL</b>		
	-	-

**CUENTA PÚBLICA  
ENERO-JUNIO 2021  
FLUJO DE FONDOS  
QUE RESUMA TODAS LAS OPERACIONES**

**NO SE REALIZAN FLUJOS DE FONDOS**

**DE TODAS LAS OPERACIONES**

**SOLO EL FLUJO DE EFECTIVO**







# Información Programática

CUENTA PÚBLICA  
INSTITUTO DE LA MUJER PARA EL ESTADO DE  
MORELOS  
ENERO - JUNIO

2021



Concepto	Egresos					Subejercicio
	Aprobado 1	Ampliaciones/ (Reducciones) 2	Modificado 3 = (1 + 2.)	Devengado 4	Pagado 5	
<b>Programas</b>						6 = (3 - 4)
<b>Subsidios: Sector Social y Privado o Ent. Federativas y Municipios</b>						
Sujetos a Reglas de Operación	-	-	-	-	-	-
Otros Subsidios	-	-	-	-	-	-
<b>Desempeño de las Funciones</b>	21,503,000	19,980,561	41,483,561	15,334,045	15,273,449	26,149,516
Prestación de Servicios Públicos	21,503,000	19,980,561	41,483,561	15,334,045	15,273,449	26,149,516
Provisión de Bienes Públicos	-	-	-	-	-	-
Planeación, Seguimiento y Evaluación de Políticas Públicas	-	-	-	-	-	-
Promoción y Fomento	-	-	-	-	-	-
Regulación y Supervisión	-	-	-	-	-	-
Funciones de las Fuerzas Armadas (Únicamente Gobierno Federal)	-	-	-	-	-	-
Específicos	-	-	-	-	-	-
Proyectos de Inversión	-	-	-	-	-	-
<b>Administrativos y de Apoyo</b>						
Apoyo al Proceso Presupuestario y para Mejorar la Eficiencia Institucional	-	-	-	-	-	-
Apoyo a la Función Pública y al Mejoramiento de la Gestión	-	-	-	-	-	-
Operaciones Ajenas	-	-	-	-	-	-
<b>Compromisos</b>						
Obligaciones de Cumplimiento de Resolución Jurisdiccional	-	-	-	-	-	-
Desastres Naturales	-	-	-	-	-	-
<b>Obligaciones</b>						
Pensiones y Jubilaciones	-	-	-	-	-	-
Aportaciones a la Seguridad Social	-	-	-	-	-	-
Aportaciones a Fondos de Estabilización	-	-	-	-	-	-
Aportaciones a Fondos de Inversión y Reestructura de Pensiones	-	-	-	-	-	-
<b>Programas de Gasto Federalizado (Gobierno Federal)</b>						
Gasto Federalizado	-	-	-	-	-	-
<b>Participaciones a Entidades Federativas y Municipios</b>						
Costo financiero, deuda o apoyos a deudores y ahorradores de la banca	-	-	-	-	-	-
Adeudos de ejercicios fiscales anteriores	-	-	-	-	-	-
<b>Total del Gasto</b>	<b>21,503,000</b>	<b>19,980,561</b>	<b>41,483,561</b>	<b>15,334,045</b>	<b>15,273,449</b>	<b>26,149,516</b>

Concepto	Estimado	Devengado	Pagado <sup>3</sup>
<b>I. Ingresos Presupuestarios (I=1+2)</b>	<b>21,503,000</b>	<b>26,980,318</b>	<b>26,580,968</b>
1. Ingresos del Gobierno de la Entidad Federativa 1	21,503,000	10,696,134	10,296,824
2. Ingresos del Sector Paraestatal 1	-	16,284,184	16,284,144
<b>II. Egresos Presupuestarios (II=3+4)</b>	<b>21,503,000</b>	<b>15,334,045</b>	<b>15,273,449</b>
3. Egresos del Gobierno de la Entidad Federativa 2	21,503,000	15,334,045	15,273,449
4. Egresos del Sector Paraestatal 2	-	-	-
<b>III. Balance Presupuestario (Superávit o Déficit) (III = I - II)</b>	<b>-</b>	<b>11,646,273</b>	<b>11,307,519</b>

Concepto	Estimado	Devengado	Pagado <sup>3</sup>
<b>III. Balance presupuestario (Superávit o Déficit)</b>	<b>-</b>	<b>11,646,273</b>	<b>11,307,519</b>
<b>IV. Intereses, Comisiones y Gastos de la Deuda</b>	<b>-</b>	<b>-</b>	<b>-</b>
<b>V. Balance Primario ( Superávit o Déficit) (V= III - IV)</b>	<b>-</b>	<b>11,646,273</b>	<b>11,307,519</b>

Concepto	Estimado	Devengado	Pagado <sup>3</sup>
<b>A. Financiamiento</b>	<b>-</b>	<b>-</b>	<b>-</b>
<b>B. Amortización de la deuda</b>	<b>-</b>	<b>-</b>	<b>-</b>
<b>C. Endeudamiento ó desendeudamiento (C = A - B)</b>	<b>-</b>	<b>-</b>	<b>-</b>

1 Los Ingresos que se presentan son los ingresos presupuestarios totales sin incluir los ingresos por financiamientos. Los Ingresos del Gobierno de la Entidad Federativa corresponden a los del Poder Ejecutivo, Legislativo Judicial y Autónomos.

2 Los egresos que se presentan son los egresos presupuestarios totales sin incluir los egresos por amortización. Los egresos del Gobierno de la Entidad Federativa corresponden a los del Poder Ejecutivo, Legislativo, Judicial y Órganos Autónomos.

3 Para Ingresos se reportan los ingresos recaudados; para egresos se reportan los egresos pagados.

**CUENTA PÚBLICA  
ENERO-JUNIO 2021  
PROGRAMAS Y PROYECTOS  
DE INVERSION**

**PROYECTO FEDERAL PAIMEF:**

Acciones prioritarias para avanzar en la prevención atención y acceso a la justicia de las mujeres en situación de violencia (dentro del Programa de Apoyo a las Instancias de Mujeres en las Entidades Federativas).

SUBSIDIO: a través del programa de apoyo a las instancias de Mujeres PAIMEF del Ramo 20 (Desarrollo Social) "MORELOS, PASOS FIRMES HACIA LA INSTITUCIONALIZACIÓN DEL DERECHO DE LAS MUJERES Y NIÑAS A UNA VIDA LIBRE DE VIOLENCIAS", que deberán sujetarse a reglas operación que aborda la atención de las violencias contra las mujeres desde los ámbitos del desarrollo social y humano y desde la perspectiva de género, igualdad entre mujeres y hombres, entre otros asegurar que la aplicación de los recursos públicos se realice con eficiencia, eficacia, economía, honradez y transparencia.

Objetivo: Dar cumplimiento al Programa de Apoyo a las Instancias de Mujeres en las Entidades Federativas mediante acciones estratégicas de prevención, documentación, información, difusión y atención, contribuyendo al acceso de las Mujeres en el Estado de Morelos a una vida libre de violencias, fortaleciendo los servicios de atención especializada y promoviendo cambios culturales a través la prevención de las violencias, así como profesionalizando al personal operativo especializado de Atención.





**CUENTA PÚBLICA  
ENERO-JUNIO 2021  
PROGRAMAS Y PROYECTOS  
DE INVERSION**

**PROYECTO FEDERAL DE TRANSVERSALIDAD MODALIDAD I RAMO 47  
ENTIDADES NO SECTORIZADAS:**

Con el fin de promover en el ejercicio de los derechos humanos de las mujeres en el Estado Morelos para la disminución de las brechas de género e incidir en la continuidad de procesos de empoderamiento y conformación de acciones orientadas al proceso formativo de las mujeres para el fortalecimiento de sus capacidades, en el ejercicio fiscal 2021 y en el marco del Programa de Fortalecimiento a la Transversalidad de la Perspectiva de Género (PFTPG), se propone el proyecto, “Las mujeres en el Centro de la Recuperación para el logro de la Igualdad Sustantiva en el Estado de Morelos” que tiene el objetivo de fortalecer la institucionalización de la Igualdad de Género, colocando a las mujeres en el centro de una recuperación transformadora con Igualdad y Sostenibilidad.

Desde el Instituto de la Mujer para el Estado de Morelos proponemos que la recuperación económica, social y política es impensable sin las mujeres, y que por ende el fortalecimiento de la transversalidad de la perspectiva de género debe ser una estrategia de política pública sostenible que ponga en el centro de la solución las necesidades e intereses estratégicos de las mujeres. Para el logro de las metas el Instituto de la Mujer para el Estado de Morelos establece mecanismos de coordinación para la suma de esfuerzos institucionales, en coadyuvancia con las Organizaciones de la Sociedad Civil y la Academia para construir sinergias que transformen y fortalezcan el quehacer institucional.



**CUENTA PÚBLICA  
ENERO-JUNIO 2021  
PROGRAMAS Y PROYECTOS  
DE INVERSION**

Para el ejercicio fiscal 2021 se realizarán 9 metas, orientadas a: capacitación, fortalecimiento económico, autocuidado, participación comunitaria, fortalecimiento institucional, documentación de casos de violencia en razón de género, rutas de acción a favor de una vida libre de violencias para mujeres, niñas y adolescentes morelenses.

**PROYECTO FEDERAL DE TRANSVERSALIDAD MODALIDAD II RAMO 47  
ENTIDADES NO SECTORIZADAS:**

Diseño e implementación de acciones en materia de igualdad entre mujeres y hombres en el ámbito municipal y en las demarcaciones territoriales de la Ciudad de México.

Las instancias ejecutoras de la Modalidad II son las Instancias Municipales de las Mujeres (IMM), el monto aprobado para cada IMM es de \$200,000.00 para el estado de Morelos en el ejercicio fiscal 2021 se aprobaron 6 proyectos en los municipios de Amacuzac, Atlatlahucan, Ayala, Tepalcingo, Tlayacapan y Yecapixtla.

Las Reglas de Operación en su apartado 6.4 “Entrega de los recursos” indican que: “De conformidad con lo señalado en el artículo 69 de la LGCG, la entrega de los apoyos se hará mediante transferencias electrónicas de fondos, directamente de la Tesorería de la Federación, a las tesorerías o dependencias homólogas de las entidades federativas. En este sentido, el recurso se radicará a la cuenta bancaria que las tesorerías o dependencias homólogas de las entidades federativas hayan proporcionado para tal fin. El IMEF estará obligada a realizar las gestiones



**CUENTA PÚBLICA  
ENERO-JUNIO 2021  
PROGRAMAS Y PROYECTOS  
DE INVERSION**

necesarias para que las tesorerías o dependencias homólogas lleven a cabo la dispersión del recurso, en tiempo y forma, tanto a las propias IMEF como a las IMM beneficiarias del programa que se encuentren dentro de su entidad federativa”.

El Instituto de la Mujer para el Estado de Morelos fungió como vínculo con el INMUJERES para la transferencia del recurso a los municipios beneficiados por lo tanto recibió la cantidad de 1,200,000.00, sin embargo, se exime de toda responsabilidad jurídica o administrativa derivada de la ejecución del proyecto.

Para la transferencia de los recursos se solicitó a los municipios beneficiados la siguiente documentación: recibo provisional, carta compromiso, apertura de cuenta, estado de cuenta, solicitud de depósito, cfdi en formato PDF y xml y verificación de este, habiendo cumplido todos los municipios con la entrega de su documentación.

**PROYECTO FEDERAL FOBAM 2021**

Fondo para el Bienestar y el Avance de las Mujeres

Proyecto:

Nombre: Niñas y adolescentes empoderadas en sus Derechos Sexuales y Reproductivos para un presente y futuro igualitario en Morelos.



**CUENTA PÚBLICA  
ENERO-JUNIO 2021  
PROGRAMAS Y PROYECTOS  
DE INVERSION**

**General**

Coadyuvar a la erradicación del embarazo infantil y prevención del embarazo adolescente, con la finalidad de propiciar una sexualidad libre plena y placentera de las infancias y adolescencias del Estado de Morelos en un marco de derechos humanos.

**Objetivos específicos**

1. Fortalecer la incidencia e instrumentación del Grupo Estatal para la Prevención del Embarazo en Adolescentes (GEPEA), mediante la alineación de acciones y estrategias que emanan de la ENAPEA y la integración de las actividades FOBAM en el plan de trabajo 2021 y la aplicación de las mismas a nivel estatal y municipal.
2. Fortalecer los liderazgos de niñas y adolescentes de municipios con altas tasas de embarazo infantil y adolescente a través del impulso de espacios de formación e incidencia comunitaria, teniendo como eje principal los Derechos Sexuales y Reproductivos, mismo que impacta en la integración de redes de Niñas y Adolescentes y el impulso de una agenda estatal de Niñas y Adolescentes.
3. Fortalecer las acciones de atención de la violencia sexual contra niñas y adolescentes y el acceso a la Interrupción Voluntaria del Embarazo, mediante la formación sobre la ruta NAME dirigido a quienes atienden los casos. Aunado, generar estrategias con niñas y adolescentes para la prevención de la violencia sexual.
4. Fomentar la Educación Integral de la Sexualidad (EIS), a través del impulso de procesos de formación especializados dirigidos a personal docente, utilizando como marco de referencia la establecido en la mesa sobre EIS de la ENAPEA.



**CUENTA PÚBLICA  
ENERO-JUNIO 2021  
PROGRAMAS Y PROYECTOS  
DE INVERSION**

Asimismo, generar procesos informativos sobre EIS enfocados a personas encargadas del cuidado de Niñas y Adolescentes, complementándose con jornadas integradas con actividades artísticas, lúdicas y culturales sobre EIS dirigidas a personas adolescentes y jóvenes.

5. Implementar acciones para la prevención del embarazo en comunidades no escolarizadas que contemplen la generación de procesos de sensibilización dirigidos a las comunidades, el trabajo con autoridades comunitarias y la creación de comités sobre derechos sexuales y reproductivos que tengan como eje central el trabajo con juventudes no escolarizadas.



## Reporte de avance del Programa Presupuestario 2021 Segundo trimestre

Nivel	Resumen Narrativo	Indicador	Meta	Descripción de variables	Del trimestre		Acumulado		Observaciones
					Valor	Resultado	Valor	Resultado	
Fin	Contribuir al acceso a una vida libre de violencia y a la igualdad real y sustantiva								
Propósito	Las mujeres en el Estado de Morelos superan las barreras institucionales y estructurales que obstaculizan su acceso a una vida libre de violencia y a la igualdad real o sustantiva	Promedio de cumplimiento de los productos y servicios brindados por el Instituto de la Mujer para el Estado de Morelos	38.20%	Suma de los porcentajes de los componentes	461	36.27%	926	36.39%	
Componente 1	Informe de cumplimiento integrado del Programa Estatal para Prevenir, Atender, Sancionar y Erradicar la Violencia contra las Mujeres (PEPASE)	Porcentaje de avance en la integración del informe de cumplimiento del Programa Estatal para Prevenir, Atender, Sancionar y Erradicar la Violencia contra las Mujeres (PEPASE)	0.00%	Número de reportes de avance del Programa Estatal para Prevenir, Atender, Sancionar y Erradicar la Violencia contra las Mujeres	4	100.00%	4	100.00%	Con la finalidad de dar cabal cumplimiento al programa PEPASE, las Comisiones de Prevención, Atención, Sanción y Erradicación, elaboraron sus planes anuales de trabajo durante los meses de enero y febrero, siendo estos aprobados en sesiones ordinarias y extraordinarias de las comisiones y presentados en la 4ª Sesión Ordinaria del Sistema Estatal para Prevenir, Atender, Sancionar y Erradicar la Violencia contra las Mujeres, celebrada el 25 de marzo de 2021
Actividad 1.1	Estrategias y líneas de acción implementadas para avanzar en la igualdad sustantiva y en la erradicación de la violencia contra las mujeres	Porcentaje de estrategias y líneas de acción realizadas para avanzar en la igualdad sustantiva y en la erradicación de la violencia contra las mujeres	33.00%	Número de estrategias y líneas de acción programadas en igualdad sustantiva y en erradicación de la violencia contra las mujeres	1	100.00%	1	100.00%	Estamos a la espera de la modificación a la Ley de Igualdad de Derecho y Oportunidades entre Hombres y Mujeres en el Estado de Morelos, para poder instalar el Sistema Estatal para la Igualdad entre Mujeres y Hombres; no obstante lo anterior, se llevaron a cabo los foros temáticos con la finalidad de elaborar una propuesta del Programa Estatal para la Igualdad.
Actividad 1.2	Acuerdos de las mesas de trabajo del Sistema para Prevenir, Atender, Sancionar y Erradicar la Violencia contra las Mujeres (SEPASE) cumplidos	Porcentaje de acuerdos de las mesas de trabajo del SEPASE cumplidos	40.00%	Número de acuerdos de las mesas de trabajo del SEPASE cumplidos	1	100.00%	2	100.00%	
Componente 2	Atención integral otorgada con perspectiva de género a mujeres en situación de violencia	Porcentaje de mujeres atendidas integralmente con perspectiva de género en situación de violencia	100.00%	Número de mujeres atendidas integralmente con perspectiva de género en situación de violencia	195	100.00%	399	100.00%	Al mes de junio se atendieron a 399 mujeres en situación de violencia por primera vez de manera presencial (185 presencial y 19 vía telefónica corresponden al primer trimestre) (195 presencial corresponden al segundo trimestre)
Actividad 2.1	Atención psicológica otorgada con perspectiva de género	Porcentaje de mujeres atendidas en psicología	100.00%	Número de mujeres atendidas en psicología	59	100.00%	179	100.00%	De enero a junio 179 mujeres se les brindó orientación psicológica (116 presencial y 4 vía telefónica corresponden al primer trimestre) (57 presenciales y 2 telefónicas corresponden al segundo trimestre)
Actividad 2.2	Aseroría jurídica otorgada con perspectiva de género	Porcentaje de mujeres atendidas en asesoría jurídica	100.00%	Número de mujeres atendidas con asesoría jurídica	134	100.00%	286	100.00%	A junio 286 mujeres se les brindó orientación legal (127 presencial y 25 vía telefónica corresponden al primer trimestre) (130 presencial y 4 vía telefónica corresponden al segundo trimestre)

## Reporte de avance del Programa Presupuestario 2021 Segundo trimestre

Nivel	Resumen Narrativo	Indicador	Meta	Descripción de variables	Del trimestre		Acumulado		Observaciones
					Valor	Resultado	Valor	Resultado	
Componente 3	Decretos publicados en el Periódico Oficial respecto de los proyectos legislativos generados al interior de la Mesa de Armonización Legislativa para la No Discriminación y Erradicación de la Violencia contra las Mujeres que impactan en favor de los derechos de las mujeres niñas, adolescentes y adultas	Porcentaje de decretos publicados en el Periódico Oficial respecto de los proyectos legislativos generados al interior de la Mesa de Armonización Legislativa para la No Discriminación y Erradicación de la Violencia contra las Mujeres que impactan en favor de los derechos de las mujeres niñas, adolescentes y adultas	15.00%	Número de decretos publicados en el Periódico Oficial respecto de los proyectos legislativos generados al interior de la Mesa de Armonización Legislativa	1	16.67%	1	16.67%	En este periodo, se ha dado el puntual seguimiento para conocer cuantas reformas han sido publicadas para comenzar su vigencia. Por tanto, se llevaron a cabo comunicaciones con Consejería Jurídica del Poder Ejecutivo, con asesores de iniciadorasles haciéndose además una revisión de los ejemplares digitales publicados en el portal del Periódico Oficial del estado de Morelos. En consecuencia, se advirtió que, al día que se reporta, <b>solo existe el Decreto 665 publicado en el Periódico Oficial "Tierra y Libertad" en fecha 16 de abril de 2021</b> , mediante el cual se reformó el Código Penal de la Entidad. Luego entonces, en el segundo trimestre de 2021, no existen otros Decretos publicados en dicho órgano de difusión, respecto de los 5 proyectos de reforma generados en 2021 al interior de la Mesa de Armonización Legislativa.
				Total de proyectos legislativos generados al interior de la Mesa de Armonización Legislativa	6	6	6		
Actividad 3.1	Construcción de proyectos legislativos generados en la Mesa de Armonización que atiendan las recomendaciones de propuestas por el Instituto de la Mujer para el Estado de Morelos	Porcentaje de recomendaciones consideradas por la Mesa de Armonización Legislativa	40.00%	Número de recomendaciones consideradas por la Mesa de Armonización Legislativa	1	11.11%	5	55.56%	El 23 de diciembre de 2020, el Instituto de la Mujer para el Estado de Morelos, sugirió trabajar en la armonización legislativa en razón a la reforma de Paridad Constitucional, el compromiso de construir proyectos, mismos que se detallan a continuación: a) Diputada Ana Cristina Guevara Ramirez Artículo 23 B LEY DE LA COMISIÓN DE DERECHOS HUMANOS DEL ESTADO DE MORELOS. b) Diputada Dalila Morales Sandoval Artículo 23 C LEY ORGANICA DE LA FISCALIA PARA EL ESTADO DE MORELOS. c) Diputada Erika Garcia Zaragoza Artículo 14 LEY ESTATAL DE PARTICIPACION CIUDADANA, REGLAMENTARIA DEL ARTICULO 19 BIS DE LA CONSTITUCION POLITICA DEL ESTADO LIBRE Y SOBERANO DE MORELOS. d) Diputada Keyla Celene Figueroa Evaristo Artículo 23 C LEY DE TRANSPARENCIA Y ACCESO A LA INFORMACION PUBLICA DEL ESTADO DE MORELOS. e) Diputada Cristina Xochiquezcal Sanchez Ayala Artículo 23 C LEY DEL INSTITUTO DE LA MUJER PARA EL ESTADO DE MORELOS. f) Diputada Algodra Flores Espinoza Artículo 2 Bis, 14, 23, 23 A, 23 C, 24 y 112 CODIGO DE INSTITUCIONES Y PROCEDIMIENTOS ELECTORALES DEL ESTADO DE MORELOS. g) Diputado Andrés Duque Tinoco Artículo 92 A y 109 Cuater LEY ORGANICA DEL PODER JUDICIAL DE MORELOS. h) Diputado Jesus Sotelo Martínez LEY ORGANICA DEL CONGRESO DEL ESTADO DE MORELOS. i) Diputado Jesus Sotelo Martínez Artículo 23 A, 40, 84, 89, 90, 105 Bis y 109 Bis LEY DE FISCALIZACIÓN Y RENDICIÓN DE CUENTAS DEL ESTADO DE MORELOS. Ahora bien del periodo a reportar por acuerdo se validaron los proyectos legislativos relacionados al los incisos a), b), c) y d) en fecha 05 de marzo de 2021, señalando que el relativo al incisos h) fue validado en fecha 24 de junio de 2021, al interior de la IMALNDY EVCIM. Por lo anterior, se advierte que, de 9 leyes recomendadas por el IMM para armonizar, al interior del Colegiado de la MAL se trabajaron 6 proyectos, siendo 5 proyectos los reconocidos por Acuerdo, para que éstos comiencen el proceso legislativo correspondiente.
				Total de recomendaciones de armonización legislativa propuestas por el IMM	9	9	9		

## Reporte de avance del Programa Presupuestario 2021 Segundo trimestre

Nivel	Resumen Narrativo	Indicador	Meta	Descripción de variables	Del trimestre		Acumulado		Observaciones
					Valor	Resultado	Valor	Resultado	
Actividad 3.2	Estrategias y líneas de acción realizadas para incidir en la participación política electoral de las mujeres	Porcentaje de estrategias y líneas de acción realizadas para incidir en la participación política electoral de las mujeres	90.00%	Número de estrategias y líneas de acción realizadas para incidir en la participación política electoral de las mujeres	4	100.00%	13	100.00%	1) 20 de abril.- Se dio contestación a un requerimiento de información del INE, entregando información mas completa de la que solicitaban, lo que permitió que se retirara la candidatura a una persona por haber cometido actos de violencia política. 2) 27 de mayo.- Se presento un escrito en términos de Amicus Curie como Acciones de Fortalecimiento a la participación política de las mujeres en el Proceso Electoral 2020-2021 3) 23 junio.- Conferencia Magistral de la Presencia a la Agenda Estrategias y Herramientas para la Igualdad Sustantiva Dirigido a Autoridades Electas del Proceso Electoral 2020-2021 4) 28 de junio al 02 de julio.- Curso Igualdad y No Discriminación. Recursos para una participación política de las mujeres libres de violencia en razón de género
					4	100.00%	13	100.00%	
Componente 4	Transversalización de la perspectiva de género en el funcionamiento público	Porcentaje de dependencias que cuentan con programas de formación en género fortalecidos	25.00%	Número de dependencias que cuentan con programas de formación en género fortalecidos	0	0.00%	0	0.00%	El Área de Formación se encuentra en etapa de vinculación con las dependencias para el avance del indicador.
					4	0.00%	4	0.00%	
Actividad 4.1	Asesorías otorgadas a las áreas encargadas de formación institucional de la administración pública	Promedio de asesorías realizadas por dependencia	100.00%	Número de asesorías en temas de formación realizadas	0	0.00%	2	100.00%	Al mes de junio se mantienen las 2 asesorías realizadas en el primer trimestre con la Secretaría de Movilidad y Transporte referente a las necesidades de capacitación en género para su personal, así como para el apoyo en la generación de material de difusión respecto a Rutas de Atención a Mujeres en Situación de Violencia. Lo anterior, derivado de la veda electoral no se requirió ninguna asesoría, por lo cual se cumple con lo establecido en el indicador; queda resaltar que dicha veda electoral tuvo fecha de conclusión el 06 de junio del 2021.
					0	0.00%	2	100.00%	
Actividad 4.2	Cursos de sensibilización y capacitación en género realizados	Porcentaje de cursos de sensibilización y capacitación en género realizados	100.00%	Número de cursos de sensibilización y capacitación en género realizados	1	50.00%	1	50.00%	Al segundo trimestre del año se concluyó el Seminario de formación a Unidades de Igualdad de Género de la Administración Pública Estatal con el objetivo de capacitar a las personas titulares de las unidades de igualdad de género en la administración pública del estado de Morelos, brindando herramientas para lograr la transversalización del género en sus respectivas organizaciones y demás obligaciones inherentes a su cargo. Asimismo, se está realizando una serie de capacitación a servidores públicos municipales como resultado de dos sentencias emitidas por el Tribunal Electoral. Y, por último, se llenan en trámite la construcción de unas capacitaciones solicitadas por el Instituto Nacional de Electricidad y Energías Limpias.
					2	50.00%	2	50.00%	
Actividad 4.3	Funcionariado que concluye el proceso de sensibilización y capacitación en género	Porcentaje de servidoras y servidores públicos que concluyen el proceso de sensibilización y capacitación en género	50.00%	Número de servidoras y servidores públicos que terminan el proceso de sensibilización y/o capacitación en género	43	70.49%	43	71.15%	El Seminario de Unidades de Igualdad de Género de la Administración Pública Estatal tuvo por fecha de cierre el 04 de mayo del 2021. Se ha concluido el proceso de capacitación.
					61	0.00%	61	0.00%	



## Reporte de avance del Programa Presupuestario 2021 Segundo trimestre

Nivel	Resumen Narrativo	Indicador	Meta	Descripción de variables		Del trimestre		Acumulado		Observaciones
				Valor	Resultado	Valor	Resultado			
Componente 5	Ciudadanía informada en relación a la política de igualdad y vida libre de violencias para las mujeres	Porcentaje de avance del número de acciones de difusión a la ciudadanía	46.00%	261	24.58%	518	48.78%			
				1,062		1,062				
Actividad 5.1	Revistas digitales publicadas	Porcentaje de revistas publicadas	42.00%	1	16.67%	1	8.33%			Ya se concretó la revista #12 correspondiente al primer bimestre. La revista #13 correspondiente al segundo bimestre, está siendo revisada para su visto bueno y publicación.
				6		12				
Actividad 5.2	Programas de radio emitidos	Porcentaje de programas de radio emitidos	50.00%	0	0.00%	12	12.50%			Igualdad es la Señal es nuestro programa de televisión digital que se transmite los martes a las 11:00 horas por nuestra página oficial de facebook live, el cual se suspendió hasta nuevo aviso, para dar cumplimiento a los Lineamientos de Blindaje Electoral 2021 y por la realización del Informe de Actividades 2018-2021.
				48		96				En dicho programa se abordan temas como la igualdad, vida libre de violencias para las mujeres, derechos humanos de las mujeres, roles y estereotipos de género, derechos sexuales y reproductivos, lenguaje incluyente y no sexista, a través de entrevistas o cápsulas especiales.
Actividad 5.3	Infografías y material audiovisual difundido	Porcentaje de infografías y material audiovisual difundido	50.00%	260	25.79%	505	25.05%			Diariamente publicamos infografías en nuestras redes sociales oficiales, ya sean conmemorativas, estadísticas de atención a violencias, direcciones y teléfonos de nuestros centros de atención, así como para difundir las actividades más relevantes del Instituto de la Mujer en materia de derechos humanos de las mujeres.
				1,008		2,016				



# Anexos

CUENTA PÚBLICA  
INSTITUTO DE LA MUJER PARA EL ESTADO DE  
MORELOS  
ENERO - JUNIO

2021







CUENTA PÚBLICA  
ENERO-JUNIO 2021  
RELACION DE ESQUEMAS BURSÁTILES  
Y DE COBERTURA FINANCIERA

RELACIÓN DE ESQUEMAS  
BURSATILES Y DE COBERTURA FINANCIERA

(De acuerdo al Art. 46, último párrafo de la  
Ley General de Contabilidad)

NO APLICA





**MORELOS**  
ANFITRIÓN DEL MUNDO

Gobierno del Estado  
2018-2024

Cuenta Pública Consolidada  
Tomo 6 (Parte 1 de 2): Organismos Autónomos  
Cuernavaca, Morelos a 30 de julio de 2021



<http://morelos.gob.mx>



Gobierno Estado de Morelos



@GobiernoMorelos