



**MORELOS**  
2018 - 2024



**MORELOS**  
ANFITRIÓN DEL MUNDO  
Gobierno del Estado  
2018-2024

# CUENTA PÚBLICA CONSOLIDADA

## SEGUNDO TRIMESTRE 2021



CONSOLIDACIÓN DEL PODER JUDICIAL / TOMO 5



# MORELOS

2018 - 2024

# CONSOLIDACIÓN PODER JUDICIAL





**MORELOS**  
2018 - 2024



# Introducción

CUENTA PÚBLICA CONSOLIDADA  
PODER JUDICIAL  
ENERO - JUNIO

2021

---

## INTRODUCCIÓN

El presente documento, forma parte de la Cuenta Pública Consolidada del Estado de Morelos, misma que se presenta bajo los lineamientos de transparencia trazados por el Gobierno Federal a través del Consejo Nacional de Armonización Contable (CONAC).

Con la armonización y consolidación de la presente Cuenta Pública del segundo trimestre 2021, se interpreta de mejor manera el entorno económico en el que se desarrollaron las Finanzas Públicas del Estado.

En cumplimiento con las disposiciones de la Ley General de Contabilidad Gubernamental y de la Ley de Disciplina Financiera de las Entidades Federativas y los Municipios, este documento presenta los Estados Financieros Consolidados del Poder Judicial, así como la Información Contable, Presupuestaria, Programática y demás anexos correspondientes a los entes públicos que lo conforman, de acuerdo con el contenido que a continuación se presenta.

---



**MORELOS**  
2018 - 2024



# Índice

## *Información Consolidada del Poder Judicial:*

➤ Estado de Actividades.	3
➤ Estado de Situación Financiera.	7
➤ Estado de Cambios en la Situación Financiera.	11
➤ Estado de Variación en la Hacienda Pública.	15
➤ Estado de Flujos de Efectivo.	19

## *Información Financiera por Entes Públicos del Poder Judicial:*

➤ H. Tribunal Superior de Justicia del Estado de Morelos.	23
➤ Tribunal Unitario de Justicia Penal para Adolescentes del Estado de Morelos.	101





**MORELOS**  
2018 - 2024



# Estados Financieros Consolidados

CUENTA PÚBLICA CONSOLIDADA  
PODER JUDICIAL  
ENERO - JUNIO

2021



---



# Estado de Actividades Consolidado






Concepto	2021	2020	Concepto	2021	2020
<b>INGRESOS Y OTROS BENEFICIOS</b>			<b>GASTOS Y OTRAS PÉRDIDAS</b>		
Ingresos de la Gestión	85,866	190,560	Gastos de Funcionamiento	217,393,780	285,959,397
Impuestos	-	-	Servicios Personales	200,325,393	269,859,424
Cuotas y Aportaciones de Seguridad Social	-	-	Materiales y Suministros	6,553,632	3,134,397
Contribuciones de Mejoras	-	-	Servicios Generales	10,514,755	12,965,576
Derechos	-	-	Transferencias, Asignaciones, Subsidios y Otras Ayudas	64,389,774	64,051,145
Productos	85,866	190,560	Transferencias Internas y Asignaciones al Sector Público	-	-
Aprovechamientos	-	-	Transferencias al Resto del Sector Público	12,600	-
Ingresos por Venta de Bienes y Prestación de Servicios	-	-	Subsidios y Subvenciones	-	-
Participaciones, Aportaciones, Convenios, Incentivos Derivados de la Colaboración Fiscal, Fondos Distintos de Aportaciones, Transferencias, Asignaciones, Subsidios y Subvenciones, y Pensiones y Jubilaciones	411,103,042	346,276,327	Ayudas Sociales	-	-
Participaciones, Aportaciones, Convenios, Incentivos Derivados de la Colaboración Fiscal y Fondos Distintos de Aportaciones	-	10,841,548	Pensiones y Jubilaciones	64,377,174	64,051,145
Transferencias, Asignaciones, Subsidios y Subvenciones, y Pensiones y Jubilaciones	411,103,042	335,434,779	Transferencias a Fideicomisos, Mandatos y Contratos Análogos	-	-
Otros Ingresos y Beneficios	2,909,583	2,987,310	Transferencias a la Seguridad Social	-	-
Ingresos Financieros	-	1,682,002	Donativos	-	-
Incremento por Variación de Inventarios	-	-	Transferencias al Exterior	-	-
Disminución del Exceso de Estimaciones por Pérdida o Deterioro u Obsolescencia	-	-	Participaciones y Aportaciones	-	-
Disminución del Exceso de Provisiones	-	-	Participaciones	-	-
Otros Ingresos y Beneficios Varios	2,909,583	1,305,308	Aportaciones	-	-
<b>Total de Ingresos y Otros Beneficios</b>	<b>414,098,491</b>	<b>349,454,197</b>	Convenios	-	-
			Intereses, Comisiones y Otros Gastos de la Deuda Pública	-	-
			Intereses de la Deuda Pública	-	-
			Comisiones de la Deuda Pública	-	-
			Gastos de la Deuda Pública	-	-
			Costo por Coberturas	-	-
			Apoyos Financieros	-	-
			Otros Gastos y Pérdidas Extraordinarias	4,741,035	4,448,556
			Estimaciones, Depreciaciones, Deterioros, Obsolescencia y Amortizaciones	4,741,035	4,448,556
			Provisiones	-	-
			Disminución de Inventarios	-	-
			Aumento por Insuficiencia de Estimaciones por Pérdida o Deterioro u Obsolescencia	-	-
			Aumento por Insuficiencia de Provisiones	-	-
			Otros Gastos	-	-
			Inversión Pública	-	-
			Inversión Pública no Capitalizable	-	-
			<b>Total de Gastos y Otras Pérdidas</b>	<b>286,524,589</b>	<b>354,459,098</b>
			<b>Resultados del Ejercicio (Ahorro / Desahorro)</b>	<b>127,573,902</b>	<b>(5,004,901)</b>



---



# Estado de Situación Financiera Consolidado

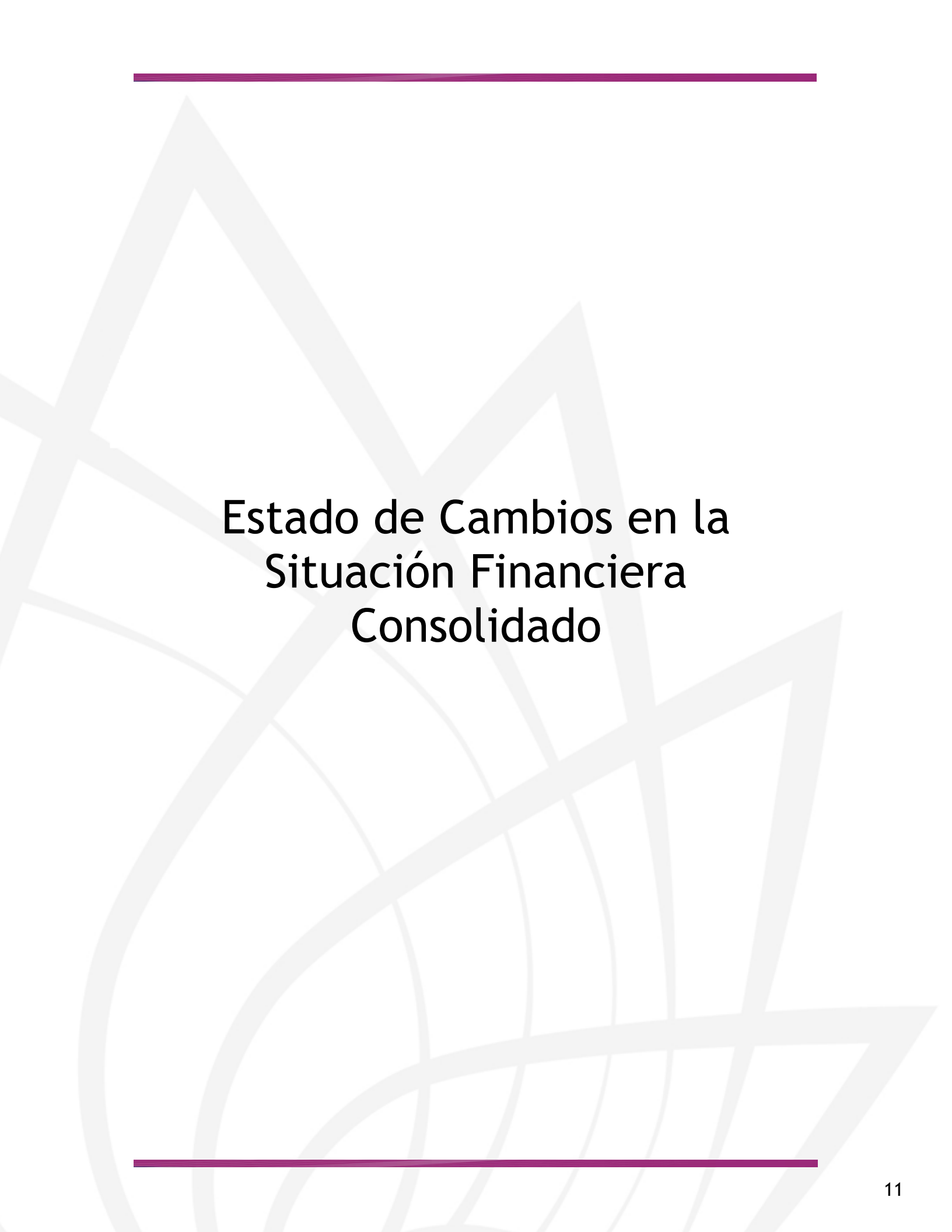


**Poder Judicial**  
**Estado de Situación Financiera Consolidado**  
**Al 30 de junio de 2020 y 2021**  
**(Pesos)**

CONCEPTO	Año		CONCEPTO	Año	
	2021	2020		2021	2020
<b>ACTIVO</b>			<b>PASIVO</b>		
Activo Circulante			Pasivo Circulante		
Efectivo y Equivalentes	13,930,711	8,212,999	Cuentas por Pagar a Corto Plazo	84,292,132	85,144,133
Derechos a Recibir Efectivo o Equivalentes	140,065,549	99,368,715	Documentos por Pagar a Corto Plazo	-	-
Derechos a Recibir Bienes o Servicios	465,528	246,677	Porción a Corto Plazo de la Deuda Pública a Largo Plazo	-	-
Inventarios	-	-	Títulos y Valores a Corto Plazo	-	-
Almacenes	-	-	Pasivos Diferidos a Corto Plazo	-	-
Estimación por Pérdida o Deterioro de Activos Circulantes	-	-	Fondos y Bienes de Terceros en Garantía y/o Administración a Corto Plazo	-	-
Otros Activos Circulantes	-	-	Provisiones a Corto Plazo	-	-
<b>Total de Activos Circulantes</b>	<b>154,461,788</b>	<b>107,828,391</b>	Otros Pasivos a Corto Plazo	-	-
Activo No Circulante			<b>Total de Pasivos Circulantes</b>	<b>84,292,132</b>	<b>85,144,133</b>
Inversiones Financieras a Largo Plazo	-	-	Pasivo No Circulante		
Derechos a Recibir Efectivo o Equivalentes a Largo Plazo	-	-	Cuentas por Pagar a Largo Plazo	134,359	134,359
Bienes Inmuebles, Infraestructura y Construcciones en Proceso	236,640,767	236,640,767	Documentos por Pagar a Largo Plazo	-	-
Bienes Muebles	141,097,625	132,940,429	Deuda Pública a Largo Plazo	-	-
Activos Intangibles	6,939,739	5,707,220	Pasivos Diferidos a Largo Plazo	-	-
Depreciación, Deterioro y Amortización Acumulada de Bienes	(123,278,043)	(113,930,549)	Fondos y Bienes de Terceros en Garantía y/o en Administración a Largo Plazo	-	-
Activos Diferidos	-	-	Provisiones a Largo Plazo	17,249,889	15,100,893
Estimación por Pérdida o Deterioro de Activos no Circulantes	-	-	<b>Total de Pasivos No Circulantes</b>	<b>17,384,248</b>	<b>15,235,252</b>
Otros Activos no Circulantes	-	-	<b>Total del Pasivo</b>	<b>101,676,380</b>	<b>100,379,385</b>
<b>Total de Activos No Circulantes</b>	<b>261,400,088</b>	<b>261,357,867</b>	<b>HACIENDA PÚBLICA / PATRIMONIO</b>		
<b>Total del Activo</b>	<b>415,861,876</b>	<b>369,186,258</b>	Hacienda Pública / Patrimonio Contribuido	124,098,358	124,098,358
			Aportaciones	7,146,876	7,146,876
			Donaciones de Capital	116,951,482	116,951,482
			Actualización de la Hacienda Pública / Patrimonio	-	-
			Hacienda Pública / Patrimonio Generado	190,087,138	144,708,515
			Resultados del Ejercicio (Ahorro / Desahorro)	127,573,902	(5,004,901)
			Resultados de Ejercicios Anteriores	183,841,133	186,710,401
			Revalúos	-	-
			Reservas	-	-
			Rectificaciones de Resultados de Ejercicios Anteriores	(121,327,897)	(36,996,985)
			Exceso o Insuficiencia en la Actualización de la Hacienda Pública / Patrimonio	-	-
			Resultado por Posición Monetaria	-	-
			Resultado por Tenencia de Activos no Monetarios	-	-
			<b>Total Hacienda Pública / Patrimonio</b>	<b>314,185,496</b>	<b>268,806,873</b>
			<b>Total del Pasivo y Hacienda Pública / Patrimonio</b>	<b>415,861,876</b>	<b>369,186,258</b>



---



# Estado de Cambios en la Situación Financiera Consolidado

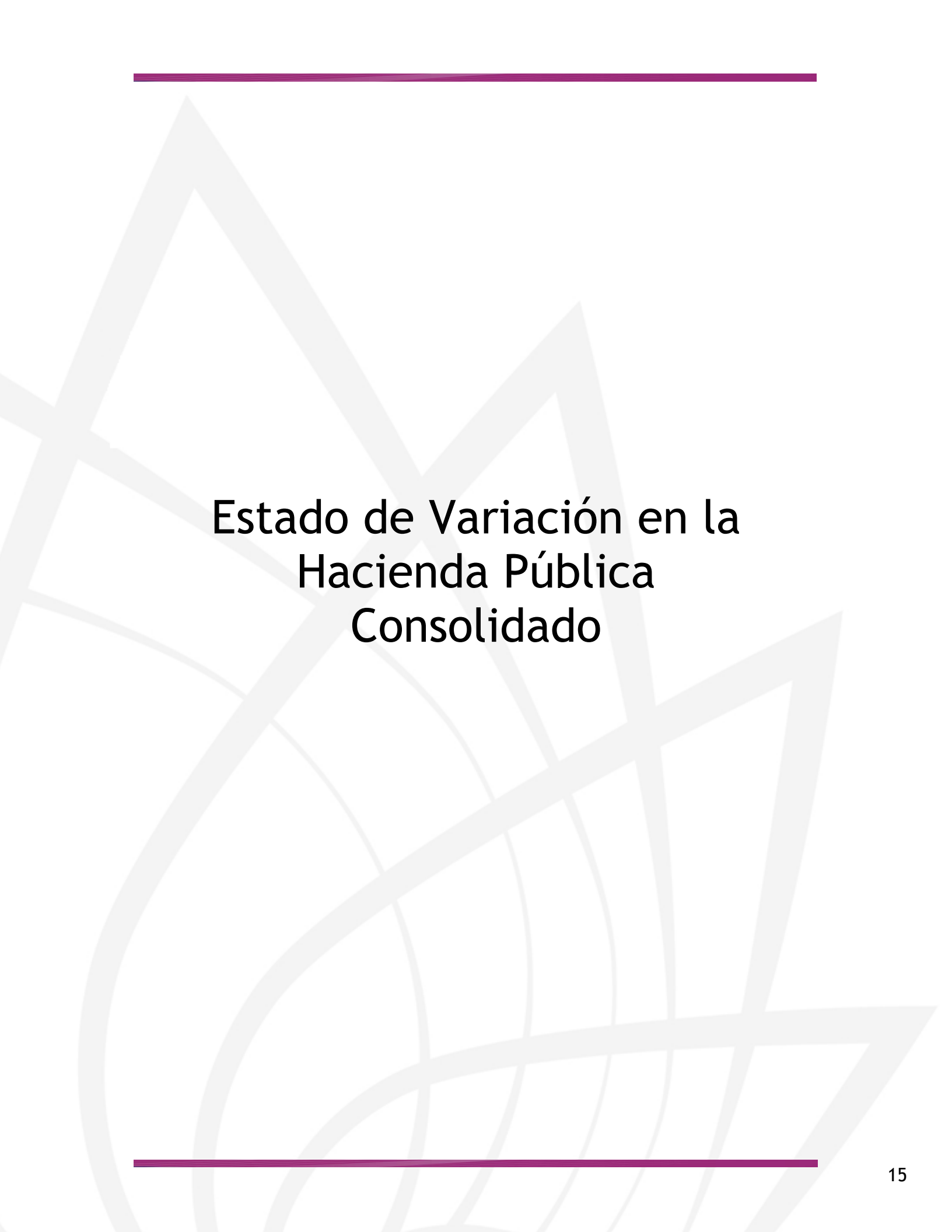




Concepto	Origen	Aplicación	Concepto	Origen	Aplicación
<b>ACTIVO</b>			<b>PASIVO</b>		
Activo Circulante	4,741,035	100,584,628	Pasivo Circulante	2,148,996	32,046,033
Efectivo y Equivalentes	-	99,497,192	Cuentas por Pagar a Corto Plazo	-	32,046,033
Derechos a Recibir Efectivo o Equivalentes	-	7,474,423	Documentos por Pagar a Corto Plazo	-	-
Derechos a Recibir Bienes o Servicios	-	91,557,241	Porción a Corto Plazo de la Deuda Pública a Largo Plazo	-	-
Inventarios	-	465,528	Títulos y Valores a Corto Plazo	-	-
Almacenes	-	-	Pasivos Diferidos a Corto Plazo	-	-
Estimación por Pérdida o Deterioro de Activos Circulantes	-	-	Fdos. y Bienes de Terceros en Garantía y/o Admón. a C. P.	-	-
Otros Activos Circulantes	-	-	Provisiones a Corto Plazo	-	-
Activo No Circulante	4,741,035	1,087,436	Otros Pasivos a Corto Plazo	-	-
Inversiones Financieras a Largo Plazo	-	-	Pasivo No Circulante	2,148,996	-
Derechos a Recibir Efectivo o Equivalentes a Largo Plazo	-	-	Cuentas por Pagar a Largo Plazo	-	-
Bienes Inmuebles, Infraestructura y Constr. en Proceso	-	-	Documentos por Pagar a Largo Plazo	-	-
Bienes Muebles	-	493,593	Deuda Pública a Largo Plazo	-	-
Activos Intangibles	-	593,843	Pasivos Diferidos a Largo Plazo	-	-
Depreciación, Deterioro y Amort. Acumulada de Bienes	4,741,035	-	Fdos. y Bienes de Terceros en Garantía y/o Admón. a L. P.	-	-
Activos Diferidos	-	-	Provisiones a Largo Plazo	2,148,996	-
Est. por Pérdida o Deterioro de Activos no Circulantes	-	-	<b>HACIENDA PÚBLICA / PATRIMONIO</b>	125,935,245	194,615
Otros Activos no Circulantes	-	-	Hacienda Pública / Patrimonio Contribuido	-	-
			Aportaciones	-	-
			Donaciones de Capital	-	-
			Actualización de la Hacienda Pública / Patrimonio	-	-
			Hacienda Pública / Patrimonio Generado	125,935,245	194,615
			Resultados del Ejercicio (Ahorro / Desahorro)	125,804,524	-
			Resultados de Ejercicios Anteriores	-	194,615
			Revaluos	-	-
			Reservas	-	-
			Rectificaciones de Resultados de Ejercicios Anteriores	130,721	-
			Exceso o Insuficiencia en la Actualización de la Hacienda Pública / Patrimonio	-	-
			Resultado por Posición Monetaria	-	-
			Resultado por Tenencia de Activos no Monetarios	-	-



---



# Estado de Variación en la Hacienda Pública Consolidado



**Poder Judicial**  
**Estado de Variación en la Hacienda Pública Consolidado**  
**Del 1 de enero al 30 de junio de 2021**  
**(Pesos)**

Concepto	Hacienda Pública/Patrimonio Contribuido	Hacienda Pública/Patrimonio Generado de Ejercicios Anteriores	Hacienda Pública/Patrimonio Generado del Ejercicio	Exceso o Insuficiencia en la Actualización de la Hacienda Pública / Patrimonio	TOTAL
<b>Hacienda Pública / Patrimonio Contribuido Neto de 2020</b>	<b>124,098,358</b>	-	-	-	<b>124,098,358</b>
Aportaciones	7,146,876	-	-	-	7,146,876
Donaciones de Capital	116,951,482	-	-	-	116,951,482
Actualización de la Hacienda Pública / Patrimonio	-	-	-	-	-
<b>Hacienda Pública / Patrimonio Generado Neto de 2020</b>	-	<b>62,577,130</b>	<b>1,769,378</b>	-	<b>64,346,508</b>
Resultados del Ejercicio (Ahorro / Desahorro)	-	-	1,769,378	-	1,769,378
Resultados de Ejercicios Anteriores	-	184,035,748	-	-	184,035,748
Revalúos	-	-	-	-	-
Reservas	-	-	-	-	-
Rectificaciones de Resultados de Ejercicios Anteriores	-	(121,458,618)	-	-	(121,458,618)
<b>Exceso o Insuficiencia en la Actualización de la Hacienda Pública / Patrimonio Neto de 2020</b>	-	-	-	-	-
Resultado por Posición Monetaria	-	-	-	-	-
Resultado por Tenencia de Activos no Monetarios	-	-	-	-	-
<b>Hacienda Pública / Patrimonio Neto Final de 2020</b>	<b>124,098,358</b>	<b>62,577,130</b>	<b>1,769,378</b>	-	<b>188,444,866</b>
<b>Cambios en la Hacienda Pública / Patrimonio Contribuido Neto de 2021</b>	-	-	-	-	-
Aportaciones	-	-	-	-	-
Donaciones de Capital	-	-	-	-	-
Actualización de la Hacienda Pública / Patrimonio	-	-	-	-	-
<b>Variaciones de la Hacienda Pública / Patrimonio Generado Neto de 2021</b>	-	<b>(194,615)</b>	<b>125,935,245</b>	-	<b>125,740,630</b>
Resultados del Ejercicio (Ahorro / Desahorro)	-	-	127,573,902	-	127,573,902
Resultados de Ejercicios Anteriores	-	(194,615)	(1,769,378)	-	(1,963,993)
Revalúos	-	-	-	-	-
Reservas	-	-	-	-	-
Rectificaciones de Resultados de Ejercicios Anteriores	-	-	130,721	-	130,721
<b>Cambios en el Exceso o Insuficiencia en la Actualización de la Hacienda Pública / Patrimonio Neto de 2021</b>	-	-	-	-	-
Resultado por Posición Monetaria	-	-	-	-	-
Resultado por Tenencia de Activos no Monetarios	-	-	-	-	-
<b>Hacienda Pública / Patrimonio Neto Final de 2021</b>	<b>124,098,358</b>	<b>62,382,515</b>	<b>127,704,623</b>	-	<b>314,185,496</b>



---



# Estado de Flujos de Efectivo Consolidado





	2021		2020		Concepto	2021	2020
<b>Flujos de Efectivo de las Actividades de Operación</b>							
Origen	414,098,491	349,454,197			Flujos de Efectivo de las Actividades de Inversión	69,673	14,474,262
Impuestos	-	-			Origen	-	-
Cuotas y Aportaciones de Seguridad Social	-	-			Bienes Inmuebles, Infraestructura y Construcciones en Proceso	-	-
Contribuciones de Mejoras	-	-			Bienes Muebles	69,673	1,258,104
Derechos	-	-			Otros Orígenes de Inversión	-	13,216,158
Productos	85,866	190,560			Aplicación	1,979,945	14,254,734
Aprovechamientos	-	-			Bienes Inmuebles, Infraestructura y Construcciones en Proceso	-	-
Ingresos por Venta de Bienes y Prestación de Servicios	-	-			Bienes Muebles	314,389	-
Participaciones, Aportaciones, Convenios, Incentivos	-	-			Otras Aplicaciones de Inversión	1,665,556	14,254,734
Derivados de la Colaboración Fiscal y Fondos Distintos de Aportaciones	-	10,841,548			Flujos Netos de Efectivo por Actividades de Inversión	(1,910,272)	219,528
Transferencias, Asignaciones, Subsidios y Subvenciones, y Pensiones y Jubilaciones	411,103,042	335,434,779					
Otros Orígenes de Operación	2,909,583	2,987,310			Flujo de Efectivo de las Actividades de Financiamiento		
					Origen	-	-
Aplicación	404,713,796	354,459,098			Endeudamiento Neto	-	-
Servicios Personales	193,094,931	269,859,424			Interno	-	-
Materiales y Suministros	6,393,138	3,134,397			Externo	-	-
Servicios Generales	10,416,594	12,965,576			Otros Orígenes de Financiamiento	-	-
Transf. Internas y Asignaciones al Sector Público	-	-			Aplicación	-	-
Transferencias al resto del Sector Público	12,600	-			Servicios de la Deuda	-	-
Subsidios y Subvenciones	-	-			Interno	-	-
Ayudas Sociales	-	-			Externo	-	-
Pensiones y Jubilaciones	64,377,174	64,051,145			Otras Aplicaciones de Financiamiento	-	-
Transf. a Fideicomisos, Mandatos y Contratos Análogos	-	-			Flujos Netos de Efectivo por Actividades de Financiamiento	-	-
Transferencias a la Seguridad Social	-	-			Incremento / Disminución Neta en el Efectivo y Equivalentes al Efectivo	7,474,423	(4,785,373)
Donativos	-	-			Efectivo y Equivalentes al Efectivo al Inicio del Ejercicio	6,456,288	12,998,372
Transferencias al Exterior	-	-			Efectivo y Equivalentes al Efectivo al Final del Ejercicio	13,930,711	8,212,999
Participaciones	-	-					
Aportaciones	-	-					
Convenios	-	-					
Otras Aplicaciones de Operación	130,419,359	4,448,556					
<b>Flujos Netos de Efectivo por Actividades de Operación</b>	<b>9,384,695</b>	<b>(5,004,901)</b>					





**MORELOS**  
2018 - 2024



# H. Tribunal Superior de Justicia del Estado de Morelos

CUENTA PÚBLICA CONSOLIDADA  
PODER JUDICIAL  
ENERO - JUNIO

2021





# Introducción

CUENTA PÚBLICA  
TRIBUNAL SUPERIOR DE JUSTICIA  
DEL ESTADO DE MORELOS  
ENERO - JUNIO

2021



## Introducción

Con el propósito de llevar a cabo la implementación de la armonización contable en el H. Tribunal Superior de Justicia y toda vez que el CONAC, dentro de la normatividad emitida por ese órgano colegiado, no contempló la distribución de la herramienta tecnológica que permitiera a los entes públicos cumplir con lo requerido en la Ley General de Contabilidad y además de que el software implementado para 2012 cumplió parcialmente con las expectativas requeridas para la armonización contable de la institución, toda vez que generó inconsistencias documentadas durante su operación, por lo que a partir del ejercicio 2013, el Consejo de la Judicatura del Estado hoy Junta de Administración, Vigilancia y Disciplina del Poder Judicial del Estado de Morelos y/o Tribunal Superior de Justicia del Estado de Morelos tuvo a bien autorizar la adquisición e implementación del sistema informático denominado SACG, desarrollado por el Instituto para el Desarrollo Técnico de las Haciendas Públicas, por medio del cual actualmente se está administrando el presupuesto y contabilidad del periodo que se informa.

Así mismo en aras de continuar con el proceso de armonización contable y de generar la información con apego a la normatividad emitida por el CONAC; para el presente ejercicio fiscal nos encontramos trabajando con la Sistema Automatizado de Administración y Contabilidad Gubernamental (SAACG.NET) versión 2.1.0.0 el cual incluye nuevos clasificadores, también contempla los estados financieros y presupuestarios que deberán ser vinculados por el Poder ejecutivo para la consolidación de la cuenta pública anual estatal, además con módulos de control Patrimonial entre otros.

Por último, cabe señalar que los informes que se presentan, cumplen también con los lineamientos aplicables a la institución respecto de la Ley de Disciplina Financiera, de reciente publicación.







# Información Contable

CUENTA PÚBLICA  
TRIBUNAL SUPERIOR DE JUSTICIA  
DEL ESTADO DE MORELOS  
ENERO - JUNIO

2021





Tribunal Superior de Justicia del Estado de Morelos  
Estado de Actividades  
Del 1 de enero al 30 de Junio de 2020 y 2021  
(Pesos)



Concepto	2021	2020	Concepto	2021	2020
<b>INGRESOS Y OTROS BENEFICIOS</b>					
<b>Ingresos de la Gestión</b>					
Impuestos	-	-	<b>GASTOS Y OTRAS PERDIDAS</b>	<b>205,636,313</b>	<b>274,583,732</b>
Cuotas y Aportaciones de Seguridad Social	-	-	<b>Gastos de Funcionamiento</b>	190,330,277	259,980,153
Contribuciones de Mejoras	-	-	Servicios Personales	6,331,636	2,966,212
Derechos	-	-	Materiales y Suministros	8,974,400	11,637,367
Productos	-	-	Servicios Generales		
Aprovechamientos	-	-	<b>Transferencias, Asignaciones, Subsidios y Otras Ayudas</b>	<b>63,109,504</b>	<b>63,212,523</b>
Ingresos por Venta de Bienes y Prestación de Servicios	-	-	Transferencias Internas y Asignaciones al Sector Público	-	-
			Transferencias al Resto del Sector Público	12,600	-
			Subsidios y Subvenciones	-	-
			Ayudas Sociales	-	-
			Pensiones y Jubilaciones	63,096,904	63,212,523
			Transferencias a Fideicomisos, Mandatos y Contratos Análogos	-	-
			Transferencias a la Seguridad Social	-	-
			Donativos	-	-
			Transferencias al Exterior	-	-
			<b>Participaciones y Aportaciones</b>	-	-
			Participaciones	-	-
			Aportaciones	-	-
			Convenios	-	-
			<b>Intereses, Comisiones y Otros Gastos de la Deuda Pública</b>	-	-
			Intereses de la Deuda Pública	-	-
			Comisiones de la Deuda Pública	-	-
			Gastos de la Deuda Pública	-	-
			Costo por Coberturas	-	-
			Apoyos Financieros	-	-
			<b>Otros Gastos y Pérdidas Extraordinarias</b>	<b>4,479,558</b>	<b>4,142,380</b>
			Estimaciones, Depreciaciones, Deterioros, Obsolescencia y Amortizaciones	4,479,558	4,142,380
			Provisiones	-	-
			Disminución de Inventarios	-	-
			Aumento por Insuficiencia de Estimaciones por Pérdida o Deterioro u Obsolescencia	-	-
			Aumento por Insuficiencia de Provisiones	-	-
			Otros Gastos	-	-
			<b>Inversión Pública</b>	-	-
			Inversión Pública no Capitalizable	-	-
			<b>Total de Gastos y Otras Pérdidas</b>	<b>273,225,375</b>	<b>341,938,635</b>
			<b>Resultados del Ejercicio (Ahorro/Desahorro)</b>	<b>125,726,382</b>	<b>(5,148,877)</b>

Bajo protesta de decir verdad declaramos que los Estados Financieros y sus notas, son razonablemente correctos y son responsabilidad del emisor.



Tribunal Superior de Justicia del Estado de Morelos  
Estado de Situación Financiera  
Al 30 de junio de 2020 y 2021  
(Pesos)



CONCEPTO	Año 2021	Año 2020	CONCEPTO	Año 2021	Año 2020
<b>ACTIVO</b>			<b>PASIVO</b>		
<b>Activo Circulante</b>			<b>Activo Circulante</b>		
Efectivo y Equivalentes	7,422,906	491,397	Cuentas por Pagar a Corto Plazo	81,704,126	82,718,468
Derechos a Recibir Efectivo o Equivalentes	139,713,560	99,195,984	Documentos por Pagar a Corto Plazo	-	-
Derechos a Recibir Bienes o Servicios	465,518	246,677	Porción a Corto Plazo de la Deuda Pública a Largo Plazo	-	-
Inventarios	-	-	Títulos y Valores a Corto Plazo	-	-
Almacenes	-	-	Pasivos Diferidos a Corto Plazo	-	-
Estimación por Pérdida o Deterioro de Activos Circulantes	-	-	Fondos y Bienes de Terceros en Garantía y/o Administración a Corto Plazo	-	-
Otros Activos Circulantes	-	-	Provisiones a Corto Plazo	-	-
<b>Total de Activos Circulantes</b>	<b>147,601,984</b>	<b>99,934,058</b>	Otros Pasivos a Corto Plazo	-	-
			<b>Total de Pasivos Circulantes</b>	<b>81,704,126</b>	<b>82,718,468</b>
<b>Activo No Circulante</b>			<b>Activo No Circulante</b>		
Inversiones Financieras a Largo Plazo	-	-	Cuentas por Pagar a Largo Plazo	134,359	134,359
Derechos a Recibir Efectivo o Equivalentes a Largo Plazo	-	-	Documentos por Pagar a Largo Plazo	-	-
Bienes Inmuebles, Infraestructura y Construcciones en Proceso	231,282,765	231,282,765	Deuda Pública a Largo Plazo	-	-
Bienes Muebles	135,111,369	127,189,546	Pasivos Diferidos a Largo Plazo	-	-
Activos Intangibles	6,866,540	5,646,621	Fondos y Bienes de Terceros en Garantía y/o en Administración a Largo Plazo	-	-
Depreciación, Deterioro y Amortización Acumulada de Bienes	(118,228,115)	(109,405,171)	Provisiones a Largo Plazo	17,249,889	15,100,893
Activos Diferidos	-	-	<b>Total de Pasivos No Circulantes</b>	<b>17,384,248</b>	<b>15,235,252</b>
Estimación por Pérdida o Deterioro de Activos no Circulantes	-	-	<b>Total del Pasivo</b>	<b>99,088,374</b>	<b>97,953,720</b>
Otros Activos no Circulantes	-	-	<b>HACIENDA PÚBLICA / PATRIMONIO</b>		
<b>Total de Activos No Circulantes</b>	<b>255,032,559</b>	<b>254,713,761</b>	<b>Hacienda Pública / Patrimonio Contribuido</b>	<b>114,973,405</b>	<b>114,973,405</b>
<b>Total del Activo</b>	<b>402,634,543</b>	<b>354,647,819</b>	Aportaciones	-	-
			Donaciones de Capital	114,973,405	114,973,405
			Actualización de la Hacienda Pública / Patrimonio	-	-
			<b>Hacienda Pública / Patrimonio Generado</b>	<b>188,572,764</b>	<b>141,720,694</b>
			Resultados del Ejercicio (Ahorro / Desahorro)	125,726,382	(5,148,877)
			Resultados de Ejercicios Anteriores	182,295,998	181,988,275
			Revalúos	-	-
			Reservas	-	-
			Rectificaciones de Resultados de Ejercicios Anteriores	(119,449,616)	(35,118,704)
			<b>Exceso o Insuficiencia en la Actualización de la Hacienda Pública / Patrimonio</b>	<b>-</b>	<b>-</b>
			Resultado por Posición Monetaria	-	-
			Resultado por Tenencia de Activos no Monetarios	-	-
			<b>Total Hacienda Pública / Patrimonio</b>	<b>303,546,169</b>	<b>256,694,099</b>
			<b>Total del Pasivo y Hacienda Pública / Patrimonio</b>	<b>402,634,543</b>	<b>354,647,819</b>

Bajo protesta de decir verdad declaramos que los Estados Financieros y sus notas, son razonablemente correctos y son responsabilidad del emisor.



Tribunal Superior de Justicia del Estado de Morelos  
Estado de Situación Financiera Detallado - LDF  
Al 31 de diciembre de 2020 y al 30 de junio de 2021  
(Pesos)



CONCEPTO		30 de junio 2021	31 de diciembre 2020	CONCEPTO		30 de junio 2021	31 de diciembre 2020
<b>ACTIVO</b>							
<b>Activo Circulante</b>							
Efectivo y Equivalentes		<b>7,422,906</b>	<b>781,362</b>	Cuentas por Pagar a Corto Plazo		<b>81,704,126</b>	<b>114,968,168</b>
Efectivo		119,793	-	Servicios Personales por Pagar a Corto Plazo		7,248,026	30,394,252
Bancos/Tesorería		7,303,113	781,362	Proveedores por Pagar a Corto Plazo		258,655	2,708,131
Bancos/Dependencias y Otros		-	-	Contratistas por Obras Públicas por Pagar a Corto Plazo		-	-
Inversiones Temporales (Hasta 3 meses)		-	-	Participaciones y Aportaciones por Pagar a Corto Plazo		772,834	772,835
Fondos con Afectación Específica		-	-	Transferencias Otorgadas por Pagar a Corto Plazo		-	-
Depósitos de Fondos de Terceros en Garantía y/o Admón.		-	-	Int., Comisiones y Otros Gastos de la Deuda Púb. por Pagar a Corto Plazo		13,424,611	21,092,950
Otros Efectivos y Equivalentes		-	-	Retenciones y Contribuciones por Pagar a Corto Plazo		-	-
		-	-	Devoluciones de la Ley de Ingresos por Pagar a Corto Plazo		60,000,000	60,000,000
		-	-	Otras Cuentas por Pagar a Corto Plazo		-	-
Derechos a Recibir Efectivo o Equivalentes		<b>139,713,560</b>	<b>48,494,638</b>	Documentos por Pagar a Corto Plazo		-	-
Inversiones Financieras de Corto Plazo		139,222,613	48,152,942	Documentos Comerciales por Pagar a Corto Plazo		-	-
Cuentas por Cobrar a Corto Plazo		320,102	-	Documentos con Contratistas por Obras Púb. por Pagar a Corto Plazo		-	-
Deudores Diversos por Cobrar a Corto Plazo		-	170,852	Otros Documentos por Pagar a Corto Plazo		-	-
Ingresos por Recuperar a Corto Plazo		-	-	Porción a Corto Plazo de la Deuda Pública a Largo Plazo		-	-
Deudores por Anticipos de la Tesorería a Corto Plazo		-	-	Porción a Corto Plazo de la Deuda Pública		-	-
Préstamos Otorgados a Corto Plazo		-	-	Porción a Corto Plazo de Arrendamiento Financiero		-	-
Otros Derechos a Recibir Efectivo o Equiv. a Corto Plazo		170,845	170,844	Títulos y Valores a Corto Plazo		-	-
Derechos a Recibir Bienes o Servicios		<b>465,518</b>	-	Pasivos Diferidos a Corto Plazo		-	-
Ant. a Proveedores por Adq. de Bienes y Prest. de Serv. a Corto Plazo		465,518	-	Ingresos Cobrados por Adelantado a Corto Plazo		-	-
Ant. a Proveedores por Adq. de Bienes Inm. y Muebles a Corto Plazo		-	-	Intereses Cobrados por Adelantado a Corto Plazo		-	-
Ant. a Proveedores por Adq. de Bienes Intangibles a Corto Plazo		-	-	Otros Pasivos Diferidos a Corto Plazo		-	-
Anticipo a Contratistas por Obras Públicas a Corto Plazo		-	-	Fondos y Bienes de Terceros en Garantía y/o Admón. a C. P.		-	-
Otros Derechos a Recibir Bienes o Servicios a Corto Plazo		-	-	Fondos en Garantía a Corto Plazo		-	-
Inventarios		-	-	Fondos en Administración a Corto Plazo		-	-
Inventario de Mercancías para Venta		-	-	Fondos Contingentes a Corto Plazo		-	-
Inventario de Mercancías Terminadas		-	-	Fondos de Fideicomisos, Mandatos y Contratos Análogos a Corto Plazo		-	-
Inventario de Mercancías en Proceso de Elaboración		-	-	Otros Fondos de Terceros en Garantía y/o Administración a Corto Plazo		-	-
Inventario de Materias Primas, Mat. y Suministros para Producción		-	-	Valores y Bienes en Garantía a Corto Plazo		-	-
Bienes en Tránsito		-	-	Provisiones a Corto Plazo		-	-
Almacenes		-	-	Provisión para Demandas y Juicios a Corto Plazo		-	-
Estimación por Pérdida o Deterioro de Activos Circulantes		-	-	Provisión para Contingencias a Corto Plazo		-	-
Est. para Ctas. Incobrables por Derechos a Recibir Efectivo o Equiv.		-	-	Otras Provisiones a Corto Plazo		-	-
Estimación por Deterioro de Inventarios		-	-	Otros Pasivos a Corto Plazo		-	-
Otros Activos Circulantes		-	-	Ingresos por Clasificar		-	-
Valores en Garantía		-	-	Recaudación por Participar		-	-
Bienes en Garantía (excluye depósitos de fondos)		-	-	Otros Pasivos Circulantes		-	-
Bienes Deriv. de Embargos, Decom., Aseguramientos y Dación en Pago		-	-			-	-
Adquisición con Fondos de Terceros		-	-			-	-
<b>Total de Activos Circulantes</b>		<b>147,601,984</b>	<b>49,276,000</b>	<b>Total de Pasivos Circulantes</b>		<b>81,704,126</b>	<b>114,968,168</b>



Tribunal Superior de Justicia del Estado de Morelos  
Estado de Situación Financiera Detallado - LDF  
Al 31 de diciembre de 2020 y al 30 de junio de 2021  
(Pesos)



CONCEPTO	30 de junio 2021	31 de diciembre 2020	CONCEPTO	30 de junio 2021	31 de diciembre 2020
<b>Activo No Circulante</b>			<b>Pasivo No Circulante</b>		
Inversiones Financieras a Largo Plazo	-	-	Cuentas por Pagar a Largo Plazo	134,359	134,359
Derechos a Recibir Efectivo o Equivalentes a Largo Plazo	-	-	Documentos por Pagar a Largo Plazo	-	-
Bienes Inmuebles, Infraestructura y Const. en Proceso	231,282,765	231,282,765	Deuda Pública a Largo Plazo	-	-
Bienes Muebles	135,111,369	134,796,980	Pasivos Diferidos a Largo Plazo	-	-
Activos Intangibles	6,866,540	6,285,297	Fdos. y Bienes de Terceros en Garantía y/o en Admón. a L.P.	-	-
Depreciación, Deterioro y Amortización Acumulada de Bienes	(118,228,115)	(113,748,557)	Provisiones a Largo Plazo	17,249,889	15,100,893
Activos Diferidos	-	-	<b>Total de Pasivos No Circulantes</b>	<b>17,384,248</b>	<b>15,235,252</b>
Estimación por Pérdida o Deterioro de Activos no Circulantes	-	-	<b>Total del Pasivo</b>	<b>99,088,374</b>	<b>130,203,420</b>
Otros Activos no Circulantes	-	-			
<b>Total de Activos No Circulantes</b>	<b>255,032,559</b>	<b>258,616,485</b>	<b>HACIENDA PÚBLICA / PATRIMONIO</b>		
			Hacienda Pública / Patrimonio Contribuido	114,973,405	114,973,405
			Aportaciones	-	-
			Donaciones de Capital	114,973,405	114,973,405
			Actualización de la Hacienda Pública / Patrimonio	-	-
<b>Total del Activo</b>	<b>402,634,543</b>	<b>307,892,485</b>	Hacienda Pública / Patrimonio Generado	188,572,764	62,715,660
			Resultados del Ejercicio (Ahorro / Desahorro)	125,726,382	307,722
			Resultados de Ejercicios Anteriores	182,295,998	181,988,275
			Revalúos	-	-
			Reservas	-	-
			Rectificaciones de Resultados de Ejercicios Anteriores	(119,449,616)	(119,580,337)
			<b>Exceso o Insuficiencia en la Actualización de la Hacienda Pública / Patrimonio</b>		
			Resultado por Posición Monetaria	-	-
			Resultado por Tenencia de Activos no Monetarios	-	-
			<b>Total Hacienda Pública / Patrimonio</b>	<b>303,546,169</b>	<b>177,689,065</b>
			<b>Total del Pasivo y Hacienda Pública / Patrimonio</b>	<b>402,634,543</b>	<b>307,892,485</b>

Bajo protesta de decir verdad declaramos que los Estados Financieros y sus notas, son razonablemente correctos y son responsabilidad del emisor.



Tribunal Superior de Justicia del Estado de Morelos  
Estado de Cambios en la Situación Financiera  
Del 1 de enero al 30 de junio de 2021  
(Pesos)



Concepto	Origen	Aplicación	Concepto	Origen	Aplicación
<b>ACTIVO</b>	<b>4,479,558</b>	<b>99,221,616</b>	<b>PASIVO</b>	<b>2,148,996</b>	<b>33,264,042</b>
<i>Activo Circulante</i>	-	<b>98,325,984</b>	<i>Pasivo Circulante</i>	-	<b>33,264,042</b>
Efectivo y Equivalentes	-	6,641,544	Cuentas por Pagar a Corto Plazo	-	33,264,042
Derechos a Recibir Efectivo o Equivalentes	-	91,218,922	Documentos por Pagar a Corto Plazo	-	-
Derechos a Recibir Bienes o Servicios	-	465,518	Porción a Corto Plazo de la Deuda Pública a Largo Plazo	-	-
Inventarios	-	-	Títulos y Valores a Corto Plazo	-	-
Almacenes	-	-	Pasivos Diferidos a Corto Plazo	-	-
Estimación por Pérdida o Deterioro de Activos Circulantes	-	-	Fdos. y Bienes de Terceros en Garantía y/o Admón. a C. P.	-	-
Otros Activos Circulantes	-	-	Provisiones a Corto Plazo	-	-
<b>Activo No Circulante</b>	<b>4,479,558</b>	<b>895,632</b>	Otros Pasivos a Corto Plazo	-	-
Inversiones Financieras a Largo Plazo	-	-	<b>Pasivo No Circulante</b>	<b>2,148,996</b>	-
Derechos a Recibir Efectivo o Equivalentes a Largo Plazo	-	-	Cuentas por Pagar a Largo Plazo	-	-
Bienes Inmuebles, Infraestructura y Constr. en Proceso	-	-	Documentos por Pagar a Largo Plazo	-	-
Bienes Muebles	-	314,389	Deuda Pública a Largo Plazo	-	-
Activos Intangibles	-	581,243	Pasivos Diferidos a Largo Plazo	-	-
Depreciación, Deterioro y Amort. Acumulada de Bienes	-	-	Fdos. y Bienes de Terceros en Garantía y/o Admón. a L. P.	-	-
Activos Diferidos	4,479,558	-	Provisiones a Largo Plazo	2,148,996	-
Est. por Pérdida o Deterioro de Activos no Circulantes	-	-	<b>HACIENDA PÚBLICA / PATRIMONIO</b>	<b>125,857,104</b>	-
Otros Activos no Circulantes	-	-	<i>Hacienda Pública / Patrimonio Contribuido</i>	-	-
			Aportaciones	-	-
			Donaciones de Capital	-	-
			Actualización de la Hacienda Pública / Patrimonio	-	-
			<b>Hacienda Pública / Patrimonio Generado</b>	<b>125,857,104</b>	-
			Resultados del Ejercicio (Ahorro / Desahorro)	125,418,660	-
			Resultados de Ejercicios Anteriores	307,723	-
			Revalúos	-	-
			Reservas	-	-
			Rectificaciones de Resultados de Ejercicios Anteriores	130,721	-
			<b>Exceso o Insuficiencia en la Actualización de la Hacienda Pública / Patrimonio</b>	-	-
			Resultado por Posición Monetaria	-	-
			Resultado por Tenencia de Activos no Monetarios	-	-

Bajo protesta de decir verdad declaramos que los Estados Financieros y sus notas, son razonablemente correctos y son responsabilidad del emisor.





Tribunal Superior de Justicia del Estado de Morelos  
Estado Analítico del Activo  
Del 1 de enero al 30 junio de 2021  
(Pesos)



Concepto	Saldo Inicial 1	Cargos del Periodo 2	Abonos del Periodo 3	Saldo Final 4=(1+2-3)	Variación del Periodo (4-1)
<b>ACTIVO</b>	<b>307,892,485</b>	<b>1,401,519,624</b>	<b>1,306,777,566</b>	<b>402,634,543</b>	<b>94,742,058</b>
<b>Activo Circulante</b>	<b>49,276,000</b>	<b>1,400,623,992</b>	<b>1,302,298,008</b>	<b>147,601,984</b>	<b>98,325,984</b>
Efectivo y Equivalentes	781,362	661,302,819	654,661,275	7,422,906	6,641,544
Derechos a Recibir Efectivo o Equivalentes	48,494,638	736,291,525	645,072,603	139,713,560	91,218,922
Derechos a Recibir Bienes o Servicios	-	3,029,648	2,564,130	465,518	465,518
Inventarios	-	-	-	-	-
Almacenes	-	-	-	-	-
Estimación por Pérdida o Deterioro de Activos Circulantes	-	-	-	-	-
Otros Activos Circulantes	-	-	-	-	-
<b>Activo No Circulante</b>	<b>258,616,485</b>	<b>895,632</b>	<b>4,479,558</b>	<b>255,032,559</b>	<b>(3,583,926)</b>
Inversiones Financieras a Largo Plazo	-	-	-	-	-
Derechos a Recibir Efectivo o Equivalentes a Largo Plazo	-	-	-	-	-
Bienes Inmuebles, Infraestructura y Constr. en Proceso	231,282,765	-	-	231,282,765	-
Bienes Muebles	134,796,980	314,389	-	135,111,369	314,389
Activos Intangibles	6,285,297	581,243	-	6,866,540	581,243
Depreciación, Deterioro y Amort. Acumulada de Bienes	(113,748,557)	-	4,479,558	(118,228,115)	(4,479,558)
Activos Diferidos	-	-	-	-	-
Est. por Pérdida o Deterioro de Activos no Circulantes	-	-	-	-	-
Otros Activos no Circulantes	-	-	-	-	-

Bajo protesta de decir verdad declaramos que los Estados Financieros y sus notas, son razonablemente correctos y son responsabilidad del emisor.



Tribunal Superior de Justicia del Estado de Morelos  
Estado Analítico de la Deuda y Otros Pasivos  
Del 1 de enero al 30 de junio de 2021  
(Pesos)



Denominación de las Deudas	Moneda de Contratación	Institución o País Acreedor	Saldo Inicial del Periodo	Saldo Final del Periodo
<b>DEUDA PÚBLICA</b>				
<b>Corto Plazo</b>				
<b>Deuda Interna</b>	Pesos		-	-
Instituciones de Crédito			-	-
Títulos y Valores			-	-
Arrendamientos Financieros			-	-
<b>Deuda Externa</b>	Pesos		-	-
Organismos Financieros Internacionales			-	-
Deuda Bilateral			-	-
Títulos y Valores			-	-
Arrendamientos Financieros			-	-
<i>Subtotal a Corto Plazo</i>			-	-
<b>Largo Plazo</b>				
<b>Deuda Interna</b>	Pesos		-	-
Instituciones de Crédito			-	-
Títulos y Valores			-	-
Arrendamientos Financieros			-	-
<b>Deuda Externa</b>	Pesos		-	-
Organismos Financieros Internacionales			-	-
Deuda Bilateral			-	-
Títulos y Valores			-	-
Arrendamientos Financieros			-	-
<i>Subtotal a Largo Plazo</i>			-	-
<b>Otros Pasivos</b>			130,203,420	99,088,374
<b>Total Deuda y Otros Pasivos</b>			130,203,420	99,088,374

Bajo protesta de decir verdad declaramos que los Estados Financieros y sus notas, son razonablemente correctos y son responsabilidad del emisor.



Tribunal Superior de Justicia del Estado de Morelos  
Informe Analítico de la Deuda Pública y Otros Pasivos - LDF  
Del 1 de enero al 30 junio de 2021  
(Pesos)



Denominación de la Deuda Pública y Otros Pasivos	Saldo al 31 de Diciembre de 2020	Disposiciones del Periodo	Amortizaciones del Periodo	Revaluaciones, Reclasificaciones y Otros Ajustes	Saldo Final del Periodo	Pago de Intereses del Periodo	Pago de Comisiones y demás costos asociados durante el Periodo
<b>Deuda Pública</b>	-	-	-	-	-	-	-
<b>Corto Plazo</b>	-	-	-	-	-	-	-
<i>Instituciones de Crédito</i>	-	-	-	-	-	-	-
<i>Títulos y Valores</i>	-	-	-	-	-	-	-
<i>Arrendamientos Financieros</i>	-	-	-	-	-	-	-
<b>Largo Plazo</b>	-	-	-	-	-	-	-
<i>Instituciones de Crédito</i>	-	-	-	-	-	-	-
<i>Títulos y Valores</i>	-	-	-	-	-	-	-
<i>Arrendamientos Financieros</i>	-	-	-	-	-	-	-
<b>Otros Pasivos</b>	<b>130,203,420</b>	-	-	-	<b>99,088,374</b>	-	-
<b>Total de la Deuda Pública y Otros Pasivos</b>	<b>130,203,420</b>	-	-	-	<b>99,088,374</b>	-	-
<b>Deuda Contingente<sup>1</sup> (Informativo)</b>							
Deuda Contingente 1	-	-	-	-	-	-	-
Deuda Contingente 2	-	-	-	-	-	-	-
Deuda Contingente xx	-	-	-	-	-	-	-
<b>Valor de Instrumentos Bono Cupón Cero<sup>2</sup></b>							
Instrumento Bono Cupón Cero 1	-	-	-	-	-	-	-
Instrumento Bono Cupón Cero 2	-	-	-	-	-	-	-
Instrumento Bono Cupón Cero 3	-	-	-	-	-	-	-

- 1 Se refiere a cualquier Financiamiento sin fuente o garantía de pago definida, que sea asumida de manera solidaria o subsidiaria por las Entidades Federativas con sus Municipios, organismos descentralizados y empresas de participación estatal mayoritaria y fideicomisos, locales o municipales, y por los Municipios con sus respectivos organismos descentralizados y empresas de participación municipal mayoritaria.
- 2 Se refiere al valor del Bono Cupón Cero que respalda el pago de los créditos asociados al mismo (Activo).

Obligaciones a Corto Plazo	Monto Contratado	Plazo Pactado	Tasa de Interés	Comisiones y Costos Relacionados	Tasa Efectiva
<b>Obligaciones a Corto Plazo (Informativo)</b>					
Crédito 1	-	-	-	-	-
Crédito 2	-	-	-	-	-
Crédito xx	-	-	-	-	-

Bajo protesta de decir verdad declaramos que los Estados Financieros y sus notas, son razonablemente correctos y son responsabilidad del emisor.



Tribunal Superior de Justicia del Estado de Morelos  
Informe Analítico de Obligaciones Diferentes de Financiamientos - LDF  
Del 1 de enero al 30 junio de 2021  
(Pesos)



Denominación de las Obligaciones Diferentes de Financiamiento	Fecha del Contrato	Fecha de inicio de operación del proyecto	Fecha de vencimiento	Monto de la inversión pactado	Plazo pactado	Monto promedio mensual del pago de la contraprestación	Monto promedio mensual del pago de la contraprestación correspondiente al pago de inversión	Monto pagado de la inversión al 30 de junio de 2021	Monto pagado de la inversión actualizado al 30 de junio de 2021	Saldo pendiente por pagar de la inversión al 30 de junio de 2021
<b>Asociaciones Público Privadas (APP - s)</b>				-		-		-	-	-
APP 1				-		-		-	-	-
APP 2				-		-		-	-	-
APP 3				-		-		-	-	-
APP xx				-		-		-	-	-
<b>Otros Instrumentos</b>				-		-		-	-	-
Otro Instrumento 1				-		-		-	-	-
Otro Instrumento 2				-		-		-	-	-
Otro Instrumento 3				-		-		-	-	-
Otro Instrumento xx				-		-		-	-	-
<b>Total de Obligaciones Diferentes de Financiamiento</b>				-		-		-	-	-

NO APLICA

Bajo protesta de decir verdad declaramos que los Estados Financieros y sus notas, son razonablemente correctos y son responsabilidad del emisor.



Tribunal Superior de Justicia del Estado de Morelos  
Estado de Variación en la Hacienda Pública  
Del 1 de enero al 30 junio de 2021  
(Pesos)



Concepto	Hacienda Pública/Patrimonio Contribuido	Hacienda Pública/Patrimonio Generado de Ejercicios Anteriores	Hacienda Pública/Patrimonio Generado del Ejercicio	Exceso o Insuficiencia en la Actualización de la Hacienda Pública / Patrimonio	TOTAL
<b>Hacienda Pública / Patrimonio Contribuido Neto de 2020</b>	<b>114,973,405</b>	-	-	-	<b>114,973,405</b>
<i>Aportaciones</i>	-	-	-	-	-
<i>Donaciones de Capital</i>	114,973,405	-	-	-	114,973,405
<i>Actualización de la Hacienda Pública / Patrimonio</i>	-	-	-	-	-
<b>Hacienda Pública / Patrimonio Generado Neto de 2020</b>	-	<b>62,407,938</b>	<b>307,722</b>	-	<b>62,715,660</b>
<i>Resultados del Ejercicio (Ahorro / Desahorro)</i>	-	-	307,722	-	307,722
<i>Resultados de Ejercicios Anteriores</i>	-	181,988,275	-	-	181,988,275
<i>Revalúos</i>	-	-	-	-	-
<i>Reservas</i>	-	-	-	-	-
<i>Rectificaciones de Resultados de Ejercicios Anteriores</i>	-	(119,580,337)	-	-	(119,580,337)
<b>Exceso o Insuficiencia en la Actualización de la Hacienda Pública / Patrimonio Neto de 2020</b>	-	-	-	-	-
<i>Resultado por Posición Monetaria</i>	-	-	-	-	-
<i>Resultado por Tenencia de Activos no Monetarios</i>	-	-	-	-	-
<b>Hacienda Pública / Patrimonio Neto Final de 2020</b>	<b>114,973,405</b>	<b>62,407,938</b>	<b>307,722</b>	-	<b>177,689,065</b>
<b>Cambios en la Hacienda Pública / Patrimonio Contribuido Neto de 2021</b>	-	-	-	-	-
<i>Aportaciones</i>	-	-	-	-	-
<i>Donaciones de Capital</i>	-	-	-	-	-
<i>Actualización de la Hacienda Pública / Patrimonio</i>	-	-	-	-	-
<b>Variaciones de la Hacienda Pública / Patrimonio Generado Neto de 2021</b>	-	<b>307,723</b>	<b>125,549,381</b>	-	<b>125,857,104</b>
<i>Resultados del Ejercicio (Ahorro / Desahorro)</i>	-	-	125,726,382	-	125,726,382
<i>Resultados de Ejercicios Anteriores</i>	-	307,723	(307,722)	-	1
<i>Revalúos</i>	-	-	-	-	-
<i>Reservas</i>	-	-	-	-	-
<i>Rectificaciones de Resultados de Ejercicios Anteriores</i>	-	-	130,721	-	130,721
<b>Cambios en el Exceso o Insuficiencia en la Actualización de la Hacienda Pública / Patrimonio Neto de 2021</b>	-	-	-	-	-
<i>Resultado por Posición Monetaria</i>	-	-	-	-	-
<i>Resultado por Tenencia de Activos no Monetarios</i>	-	-	-	-	-
<b>Hacienda Pública / Patrimonio Neto Final de 2021</b>	<b>114,973,405</b>	<b>62,715,661</b>	<b>125,857,103</b>	-	<b>303,546,169</b>

Bajo protesta de decir verdad declaramos que los Estados Financieros y sus notas, son razonablemente correctos y son responsabilidad del emisor.



Tribunal Superior de Justicia del Estado de Morelos  
Estado de Flujos de Efectivo  
Del 1 de enero al 30 de junio de 2020 y 2021  
(Pesos)



Concepto	2021		2020		Concepto	2021		2020	
<b>Flujos de Efectivo de las Actividades de Operación</b>					<b>Flujos de Efectivo de las Actividades de Inversión</b>				
<i>Origen</i>					<i>Origen</i>				
Impuestos	398,951,757	-	336,789,758	-	Bienes Inmuebles, Infraestructura y Construcciones en Proceso	-	-	12,653,294	-
Cuotas y Aportaciones de Seguridad Social	-	-	-	-	Bienes Muebles	-	-	962,671	-
Contribuciones de Mejoras	-	-	-	-	Otros Orígenes de Inversión	-	-	11,690,623	-
Derechos	-	-	-	-	<i>Aplicación</i>	895,632	-	14,254,734	-
Productos	-	-	-	-	Bienes Inmuebles, Infraestructura y Construcciones en Proceso	-	-	-	-
Aprovechamientos	-	-	-	-	Bienes Muebles	314,389	-	-	-
Ingresos por Venta de Bienes y Prestación de Servicios	-	-	-	-	Otras Aplicaciones de Inversión	581,243	-	14,254,734	-
Participaciones, Aportaciones, Convenios, Incentivos Derivados de la Colaboración Fiscal y Fondos Distintos de Aportaciones	-	-	-	-	<b>Flujos Netos de Efectivo por Actividades de Inversión</b>	<b>(895,632)</b>	<b>(1,601,440)</b>		
Transferencias, Asignaciones, Subsidios y Subvenciones, y Pensiones y Jubilaciones	396,042,506	-	333,802,448	-	<b>Flujo de Efectivo de las Actividades de Financiamiento</b>				
Otros Orígenes de Operación	2,909,251	-	2,987,310	-	<i>Origen</i>				
<i>Aplicación</i>					Endeudamiento Neto	-	-	-	-
Servicios Personales	391,414,581	-	341,938,635	-	Interno	-	-	-	-
Materiales y Suministros	183,099,815	-	259,980,153	-	Externo	-	-	-	-
Servicios Generales	6,171,142	-	2,966,212	-	Otros Orígenes de Financiamiento	-	-	-	-
Transf. Internas y Asignaciones al Sector Público	8,876,239	-	11,637,367	-	<i>Aplicación</i>				
Transferencias al resto del Sector Público	-	12,600	-	-	Servicios de la Deuda	-	-	-	-
Subsidios y Subvenciones	-	-	-	-	Interno	-	-	-	-
Ayudas Sociales	-	-	-	-	Externo	-	-	-	-
Pensiones y Jubilaciones	63,096,904	-	63,212,523	-	Otras Aplicaciones de Financiamiento	-	-	-	-
Transf. a Fideicomisos, Mandatos y Contratos Análogos	-	-	-	-	<b>Flujos Netos de Efectivo por Actividades de Financiamiento</b>				
Transferencias a la Seguridad Social	-	-	-	-	<i>Incremento/Disminución Neta en el Efectivo y Equivalentes al Efectivo</i>	6,641,544	(6,750,317)		
Donativos	-	-	-	-	<b>Efectivo y Equivalentes al Efectivo al Inicio del Ejercicio</b>	<b>781,362</b>	<b>7,241,714</b>		
Transferencias al Exterior	-	-	-	-	<b>Efectivo y Equivalentes al Efectivo al Final del Ejercicio</b>	<b>7,422,906</b>	<b>491,397</b>		
Participaciones	-	-	-	-					
Aportaciones	-	-	-	-					
Convenios	130,157,881	-	4,142,380	-					
Otras Aplicaciones de Operación	-	-	-	-					
<b>Flujos Netos de Efectivo por Actividades de Operación</b>	<b>7,537,176</b>	<b>(5,148,877)</b>							

Bajo protesta de decir verdad declaramos que los Estados Financieros y sus notas, son razonablemente correctos y son responsabilidad del emisor.



Informe de Pasivos Contingentes

NO APLICA



## NOTAS A LOS ESTADOS FINANCIEROS

De acuerdo a lo establecido en los artículos 46, 47, 49 y 52 de la Ley General de Contabilidad Gubernamental, los entes públicos deberán emitir de forma periódica estados financieros, así mismo, se deberá de acompañar de Notas a los Estados Financieros cuyos rubros así lo requieran, teniendo presente los postulados de revelación suficiente e importancia relativa con la finalidad de que la información sea de mayor utilidad para los usuarios con la finalidad de proporcionar y revelar información adicional y suficiente que amplíe el contenido de los mismos.

### A) Notas de Desglose:

#### A.1) Información Contable

#### I Notas al Estado de Situación Financiera

#### I.I Activo

#### I.I.I Efectivo y Equivalentes

#### NOTA 1) SALDO DISPONIBLE EN EFECTIVO AL CIERRE DEL SEGUNDO TRIMESTRE 2021:

Las cuentas que integran el efectivo disponible corresponden a los fondos revolventes entregados para sufragar las erogaciones de caja de áreas sustantivas para la consecución de objetivos de operación del Poder Judicial del Estado de Morelos por un importe de \$ 119,793 (ciento diecinueve mil setecientos noventa y tres pesos), conformados como se detalla:

<b>Fondo Revolvente</b>	<b>Importe</b>
Junta de Administración vigilancia y disciplina T.S.J.	10,000
Contabilidad General.	5,000
Recursos Materiales	25,000
Recursos Materiales - Patrimonio y vehículos	10,000
Coordinador Jurídico H. Consejo	2,000

Secretaria Particular TSJ	20,000
Tercer Distrito Juicios Orales	4,793
Segundo Distrito Juicios Orales	5,000
Presidencia-Secretario Ejecutivo	15,000
Jefatura de Compras	10,000
Centro de Computo e Informática	3,000
Dirección General de Administración	10,000
<b>SUMA</b>	<b>119,793</b>

NOTA 2) SALDO EN BANCOS AL CIERRE DEL SEGUNDO TRIMESTRE 2021:

El saldo es \$7'303,113 (siete millones trescientos tres mil ciento trece pesos) como sigue:

<b>BANCO</b>	<b>IMPORTE</b>
BANORTE, S.A.	
Cta. 0464898492 J.O	7,493
Cta. 0464898504 J.T.	2,851
HSBC México, S.A.	
Cta. 4058867607 J.T	258
Cta. 4064995343 Reforma Laboral	6,299
Cta. 4065357626 TSJ2021	169,210
Cta.4065357634 Reforma Laboral Estatal	7,104,439
Santander Mexico S.A	
Cta.65508524117	12,563
<b>Suma</b>	<b>7,303,113</b>

**NOTA 3) INVERSIONES FINANCIERAS A CORTO PLAZO AL CIERRE DEL SEGUNDO TRIMESTRE 2021:**

Derivado de la adecuada administración del recurso económico, permitió que las inversiones de disponibilidades financieras, generaran ingresos por concepto de rendimientos por un importe de 1,476,010 (un millón cuatrocientos setenta y seis mil diez pesos), lo cual coadyuva en el financiamiento del Programa Operativo Anual. Al final del periodo que se informa se tiene invertido en títulos gubernamentales un total de \$139,222,613 (ciento treinta y nueve millones doscientos veinte dos mil seiscientos trece pesos), contratado a tasa de interés preferencial así como disponibilidad inmediata y de corto plazo; mismos que están etiquetados para hacer frente a los compromisos con los que cuenta la institución principalmente derivados de retenciones de terceros provenientes de servicios personales.

<b>BANCO</b>	<b>IMPORTE</b>
HSBC México, S.A.	
Cta. 6436562692 J.T. 2016	6,779,507
Cta. 6436562700 J.O 2016	788,175
Cta. 6437796760 Pasivos	116,360
Cta. 6464362000 H.R	17,604,294
Cta.6512186243 Ejecución Reforma Laboral	137,394
Cta.6508638538 TSJ2021	113,796,883
<b>Suma</b>	<b>139'222,613</b>

**I.I.II Derechos a recibir Efectivo y Equivalentes y Bienes o Servicios a Recibir**

**DEUDORES DIVERSOS POR COBRAR A CORTO PLAZO AL CIERRE DEL SEGUNDO TRIMESTRE 2021:**

Se refleja un saldo por la cantidad de \$ 320,102 (trescientos veinte mil ciento dos pesos), importe que se conforma principalmente por gastos por comprobar mismas que serán recuperados a la brevedad.

<b>DEUDOR</b>	<b>IMPORTE</b>
Deudores	13,616
Deudores Internos	7,286
Gastos a Comprobar	41,553
Anticipo de Percepciones	160,459
Deudores Diversos telefonía	18,161
Deudores Diversos Jubilados	37,719
Deudores Diversos seguro gastos Médicos	41,308
<b>Suma</b>	<b>320,102</b>

NOTA 3) DEPÓSITOS EN GARANTÍA AL CIERRE DEL SEGUNDO TRIMESTRE 2021:

Existen depósitos por un importe de \$ 170,845 (ciento setenta mil ochocientos cuarenta y cinco pesos).

<b>DEPÓSITOS</b>	<b>IMPORTE</b>
Sánchez Rodríguez Víctor Manuel	6,000
Álvarez Nava Víctor Manuel	12,000
Comisión Federal de Electricidad	117,865
Rogelio Hector Garcia Albarran	34,980
<b>Suma</b>	<b>170,845</b>

**ANTICIPO A PROVEEDORES AL CIERRE DEL SEGUNDO TRIMESTRE 2021:**

Se cuenta con anticipos a proveedores por un importe de \$465,518 (cuatrocientos sesenta y cinco mil quinientos dieciocho pesos).

<b>ANTICIPO A PROVEEDORES</b>	<b>IMPORTE</b>
Qualitas Compañía de Seguros S.A	192,791
Universidad Autonoma del Estado de Morelos	272,727
<b>Suma</b>	<b>465,518</b>

NOTA 4) BIENES DISPONIBLES PARA SU TRANSFORMACIÓN (sin información que revelar)

NOTA 5) BIENES DISPONIBLES PARA SU TRANSFORMACIÓN O CONSUMO (INVENTARIOS)

El método que se utiliza en la Depreciación de los bienes es el de Línea Recta, así mismo se considera que los bienes que se encuentran en uso se visualizan en buenas condiciones para seguir en funcionamiento.

NOTA 6) INVERSIONES FINANCIERAS \*FIDEICOMISOS\* (sin información que revelar)

NOTA 7) INVERSIONES FINANCIERAS

Las inversiones de disponibilidades financieras asciende a 139,222,613 (ciento treinta y nueve millones doscientos veinte dos mil seiscientos trece pesos), contratado a tasa de interés preferencial así como disponibilidad inmediata y de corto plazo; mismos que están etiquetados para hacer frente a los compromisos con los que cuenta la institución.

<b>BANCO</b>	<b>IMPORTE</b>
HSBC México, S.A.	
Cta. 6436562692 J.T. 2016	6,779,507
Cta. 6436562700 J.O 2016	788,175
Cta. 6437796760 Pasivos	116,360
Cta. 6464362000 H.R	17,604,294
Cta.6512186243 Ejecución Reforma Laboral	137,394
Cta.6508638538 TSJ2021	113,796,883
<b>Suma</b>	<b>139'222,613</b>

I.I.III Bienes Muebles, Inmuebles e Intangibles

NOTA 8) BIENES MUEBLES E INMUEBLES AL CIERRE DEL SEGUNDO TRIMESTRE 2021:

Se informa que se cuenta con inversiones en bienes como Terrenos, Edificios No Habitacionales, Mobiliario y Equipo de Administración, Equipo de Transporte así como Maquinaria, Otros Equipos y Herramientas, por un total de \$366'394,134

(trescientos sesenta y seis millones trescientos noventa y cuatro mil ciento treinta y cuatro pesos).

<b>BIENES MUEBLES E INMUEBLES E INTANGIBLES</b>	<b>IMPORTE</b>
Terrenos	6,876,507
Edificios No Habitacionales	224,406,258
Mobiliario Y Equipo De Administración	108,412,303
Mobiliario Y Equipo Educacional Y Recreativo	3,364,818
Vehículos Y Equipo De Transporte	16,164,665
Maquinaria, Otros Equipos Y Herramientas	7,169,583
<b>Suma</b>	<b>366,394,134</b>

En cumplimiento a la normatividad aplicable y las reglas específicas de registro y valoración del patrimonio, las partidas de Bienes Inmuebles, Bienes Muebles y Equipo de Cómputo y Tecnologías de la Información así como Equipo de Transporte e Intangibles, presentan Cifras Conciliadas, a su valor histórico así como su depreciación acumulada, lo montos acumulados de dicha depreciación se resume de la siguiente manera:

CONCEPTO	DEPRECIACIÓN ACUMULADA
Depreciación Acumulada de Edificios No Habitacional	49,014,642
Depreciación Acumulada de Muebles de Oficina y Estantería	1,647,835
Depreciación Acumulada de Otros Mobiliarios y Equipos de Administración	733,965
Depreciación Acumulada de Equipo de Comunicación y Telecomunicación	56,817
Depreciación Acumulada de Equipo de Cómputo y Tecnologías de la Información	41,494,723
Depreciación Acumulada de Equipos y Aparatos Audiovisuales	2,098,746
Depreciación Acumulada de Cámaras Fotográficas y de Video	1,164,342
Depreciación Acumulada de otro Mobiliario Educativo y Recreativo	4,659
Depreciación Acumulada de Equipo de Transporte	15,901,359
Depreciación Acumulada de Sistemas de Aire Acondicionado, Calefacción y de Refrigeración Industrial y Comercial	26,849
Depreciación Herramientas y Maquinarias - Herramientas	2,738
Depreciación Acumulada de Otros Equipos	16,169

Método de depreciación en línea recta.

CONCEPTO	PORCENTAJE DEPRECIACIÓN
Mobiliario y equipo de administración	10%
Equipo de cómputo y tecnologías de la información	33.33%
Mobiliario y equipo educacional y recreativo	20%
Edificios no habitacionales	3%
Vehículos y equipo de transporte	20%
Maquinaria, otros equipos y herramientas	10%
Software	33.33%
Licencias	33.33%

NOTA 9) BIENES INTANGIBLES AL CIERRE DEL SEGUNDO TRIMESTRE 2021:

BIENES MUEBLES E INMUEBLES E INTANGIBLES	IMPORTE	AMORTIZACIÓN ACUMULADA
Software	3,905,225	4,050,698
Licencias	2,961,315	1,914,871
<b>Suma</b>	<b>6,866,540</b>	<b>5,965,569</b>

Método de amortización en línea recta.

### ESTIMACIÓN DE DETERIOROS

NOTA 10) ESTIMACIÓN DE DETERIOROS (sin información que revelar)

### OTROS ACTIVOS

NOTA 11) OTROS ACTIVOS (sin información que revelar)



I.II Pasivo

I.II.I Cuentas Por Pagar A Corto Plazo

NOTA 12) Las cuentas por pagar se desagregan de la siguiente manera:

CONCEPTO	IMPORTE	VENCIMIENTO				
		> 90 DIAS	90 DIAS	180 DIAS	365 DIAS	<365 DIAS
SERVICIOS PERSONALES POR PAGAR A CORTO PLAZO	\$ 7,248,026	X				
PROVEEDORES POR PAGAR A CORTO PLAZO	\$ 258,655	X				
TRANSFERENCIAS OTORGADAS POR PAGAR A CORTO PLAZO	\$ 772,834	X				
RETENCIONES Y CONTRIBUCIONES POR PAGAR A CORTO PLAZO	\$ 13,424,611	X				
OTRAS CUENTAS POR PAGAR A CORTO PLAZO	\$ 60,000,000				X	
PROVEEDORES POR PAGAR A LARGO PLAZO	\$ 134,359	X				
OTRAS PROVISIONES A LARGO PLAZO	\$ 17,249,889	X				

REMUNERACIONES POR PAGAR A CORTO PLAZO:

Contempla erogaciones relativas a servicios personales que se integran principalmente por la provisión de Remuneraciones por pagar al cierre del Segundo Trimestre 2021, cuyo saldo es por la cantidad de \$7,248,026 (siete millones doscientos cuarenta y ocho mil veintiséis pesos).

Remuneración por pagar al Personal de carácter permanente	Importe
Remuneraciones por pagar al Personal de carácter	1,225,193
Remuneraciones Adicionales y	1,801

Especiales por pagar a CP	
<b>Seguridad Social y Seguros por pagar a corto plazo</b>	
Instituto Mexicano del Seguro Social	6,021,032
<b>Otras prestaciones sociales y económicas por pagar</b>	
<b>Suma</b>	<b>7,248,026</b>

**PROVEEDORES POR PAGAR A CORTO PLAZO AL CIERRE DEL SEGUNDO TRIMESTRE 2021:**

Por un importe total de \$258,655 (doscientos cincuenta y ocho mil seiscientos cincuenta y cinco pesos), se encuentran clasificados de la siguiente manera:

PROVEEDORES	IMPORTE
Desarrollo Avanzado en Servicios Integrales	3,424
Propimex S de RL de CV	13,194
Comisión Federal de Electricidad	3,053
Radiomóvil Dipsa SA de CV	25,451
Sistema de Conservación Agua Potable y Saneamiento de Agua de Jiutepec Morelos	2,376
Gasolinera Milenium 3000 SA de CV	19,009
Casala Combustibles y Servicios SA de CV	56,395
Mac Computadoras de Morelos SA de CV	4,618
Mebasys Sa de CV	18,798
Abastecedora Olinka, SA de CV	2,545
Centro de Investigación y Consultoría en Alta Gerencia y Relaciones Gubernamentales, S.C:	9,280
Surtidora Formas en Movimiento, SA de CV.	42,512
JUAN ABNER CORONA SANDOVAL	29,000
RICARDO ZAMORA SALAS	29,000
<b>SUM A</b>	<b>258,655</b>

**TRANSFERENCIAS OTORGADAS POR PAGAR A CORTO PLAZO:**

Representa los adeudos que el H. Tribunal Superior de Justicia del Poder Judicial del Estado de Morelos mantiene por un importe de \$ 772,834 (setecientos setenta y dos mil ochocientos treinta y cuatro pesos), que se encuentra integrados de la siguiente manera:

TRANSFERENCIAS OTORGADAS POR PAGAR A CORTO PLAZO	IMPORTE
Jubilaciones	625,021
Gratificación Anual Jubilados	147,813
<b>Suma</b>	<b>772,834</b>

## RETENCIONES Y CONTRIBUCIONES POR PAGAR:

Este rubro comprende las distintas retenciones a enterar por concepto de impuestos y aportaciones, así como retenciones de nómina que se realizan y deben enterar a diversos proveedores y que al cierre del Segundo Trimestre 2021 tiene un saldo de \$13,424,611 (trece millones cuatrocientos veinticuatro mil seiscientos once pesos).

RETENCIONES Y CONTRIBUCIONES POR PAGAR A CORTO PLAZO	IMPORTE
<b>APORTACION PATRONAL</b>	
--Cuotas IMSS	1,594,243
--Instituto de crédito, aportación	240,202
--Sindicato de trabajadores del Poder Judicial	177,657
<b>RETENCIONES TRABAJADOR Y TERCEROS</b>	
--I.S.R Sueldos	2,431,427
--I.S.R. retenciones honorarios	11,101
--I.S.R. retenciones arrendamiento	3,300
<b>RETENCIONES SINDICATO</b>	
--Personal Jubilado	591
--Personal vigente, cuotas	98,380
--Fondo para gastos Funerales	1,966
<b>RETENCIONES DIVERSAS</b>	
--Seguro Individual metlife	236,021
--Intermercado S.A.	1,332
--Pensión alimenticia	13,922
--Impulsora Promobien S.A. de C.V.	261,976
-Qualitas compañía de seguros S.A de C.V.	10,932
--Asociación de jubilados y pensionados	8,500
--Instituto del Fondo Nacional para el Consumo(INFONACOT)	899
--Hispano mexicana	3,789
--Sefise S.A. de C.V.	5,341

TRIBUNAL SUPERIOR DE JUSTICIA DEL ESTADO DE MORELOS

--Cristina Prado Hernández (Óptica Bellavista)	34,511
--Publiseg Sapi de C.V. Sofom	65,777
--Seguro Individual Mapfre, S.A de C.V.	128
--Descuento Por Detrimento	1,770
--PROY. COINCIDIR SA DE CV SFP	20,866
--Fincomun, Servicios Financieros Comunitarios S.A	9,195
--Gastos Medicos Metlife S.A	104,157
--Leslie Flor de Liz (Asesores Opticos)	700
--Rosalba Corazon Herrera (climed)	10,764
--Fondo Auxiliar	12,326
--Aportación de Empleados	1,150
--Descuento por préstamo	41,334

***Instituto de Crédito para los Trabajador***

--Cuotas Retenidas al Personal	170,137
--Recuperación de Prestamos	7,843,556
--Instituto de crédito	2,979

***Fondo Auxiliar TELEFONIA***

--Fondo Auxiliar TELEFONIA	3,682
----------------------------	-------

**SUMA**

**13,424,611**

**OTRAS CUENTAS POR PAGAR A CORTO PLAZO**

Subsiste la obligación del pago del préstamo otorgado por parte del Fondo Auxiliar para la Administración de Justicia aprobado por la Junta de Administración, Vigilancia y Disciplina notificado mediante oficio No. MCVCL/JUNTADMON/3753/2019 para hacer

frente a los compromisos de anticipos de aguinaldos del año 2019, como consecuencia del drástico recorte en la asignación de recursos presupuestarios al Tribunal Superior de Justicia en dicho ejercicio fiscal.

**PASIVOS DE EJERCICIOS ANTERIORES:**

Se refleja el importe de \$ 134,359 (ciento treinta y cuatro mil trescientos cincuenta y nueve pesos) los cuales corresponden principalmente a prestaciones por pagar que se encuentran en litigio cuya resolución se estima es superior a un año. Estas obligaciones se encuentran amparadas con el recurso monetario correspondiente para sustentar el compromiso de pago.

<b>PROVEEDORES POR PAGAR A LARGO PLAZO</b>	<b>IMPORTE</b>
<i><b>Pasivos Anteriores a 2015</b></i>	
--Olivares Garrido Enedina	8,433
--Rogel Cortes Marco	23,163
--Millán Toledo Jesús	16,320
--Olivarez Garrido Enedina/Ahorro	4,050
--Cruz Cuevas Jazmín Margarita	9,786
--Ortega Salazar Alondra Juliana	20,219
--Sefise SA de CV	2,003
--Servicios Administrativos y Recretativos SA de C	5,700
--Cuevas Maldonado Irma	6,948
--Olivares Garrido Enedina	19,514
--Omaña Márquez Nohemi	15,836
--Ventura Aquino José Luis	2,387
<b>Suma</b>	<b>134,359</b>

## PROVISIÓN POR PAGAR HABER DE RETIRO

En el Presupuesto de Egresos del ejercicio fiscal 2017 se autorizó una aportación inicial por el importe de \$13'546,000 (Trece millones Quinientos Cuarenta y Seis mil pesos), para la creación del Haber de Retiro, mismo que se encuentra sustentado en el Artículo 89 de la Constitución Política del Estado Libre y Soberano de Morelos en sus párrafos sexto, penúltimo y último, así como en la Ley Orgánica del Poder Judicial artículos 26BIS y 26TER. Durante el ejercicio 2017, el poder Judicial llevo a cabo los actos jurídicos consistentes en la firma de un contrato con la institución bancaria HSBC, para la apertura de una cuenta específica de inversión número 6464362000, misma que contiene la aportación inicial y los rendimientos generados durante el ejercicio fiscal 2017 los cuales fueron de \$463,072 (cuatrocientos sesenta y tres mil setenta y dos pesos), en el ejercicio 2018 se obtuvieron rendimientos por \$ 1'091,821 (un millón noventa y un mil ochocientos veintiún pesos) para totalizar un importe de \$15'100,893 (quince millones cien mil ochocientos noventa y tres pesos), y los rendimientos generados en el ejercicio fiscal 2019 de \$1,211,179( un millón doscientos once mil ciento setenta y nueve pesos) y en el ejercicio 2020 fueron de \$937,817(novecientos treinta y siete mil ochocientos diecisiete pesos), cabe señalar que para el Segundo Trimestre 2021 son de \$354,406 (trescientos cincuenta y cuatro mil cuatrocientos seis pesos).

NOTA 13) FONDOS DE BIENES DE TERCEROS (sin información que revelar)

NOTA 14) PASIVOS DIFERIDO Y OTROS (sin información que revelar)

## II Notas al Estado de Actividades

### II.1 Ingresos de Gestión

NOTA 15) RUBROS DE IMPUESTOS, CUOTAS Y APORTACIONES DE SEGURIDAD SOCIAL, CONTRIBUCIONES DE MEJORAS, DERECHOS PRODUCTOS, APROVECHAMIENTOS, Y DE INGRESOS POR VENTA DE BIENES Y PRESTACIÓN DE SERVICIO.

Se recaudó un importe total de \$2'909,251 (dos millones novecientos nueve mil doscientos cincuenta y un pesos), desglosado por concepto de ingresos financieros \$1,476,010 (un millón cuatrocientos setenta y seis mil diez pesos) derivadas de inversión de disponibilidades financieras. En el rubro de otros ingresos se percibe un

importe de \$23,077 (veinte tres mil setenta y siete pesos). Por reintegro de incapacidades y recuperaciones se recauda la cantidad de \$1,410,164 (un millón cuatrocientos diez mil ciento sesenta y cuatro pesos).

NOTA 16) RUBROS DE PARTICIPACIONES, APORTACIONES, CONVENIOS, INCENTIVOS DERIVADOS DE LA COLABORACIÓN FISCAL, FONDOS DISTINTOS DE APORTACIONES, TRANSFERENCIAS, ASIGNACIONES, SUBSIDIOS Y SUBVENCIONES, PENSIONES Y JUBILACIONES:

Se reciben las ministraciones acumuladas al cierre del Segundo Trimestre 2021 por un importe de \$306'458,330 (trescientos seis millones cuatrocientos cincuenta y ocho mil trescientos treinta pesos). Para pago de pensionados \$82'084,176 (ochenta y dos millones ochenta y cuatro mil ciento setenta y seis pesos). De igual manera, se reciben ministraciones para la ejecución de la Reforma Laboral por un importe de \$7'500,000 (siete millones quinientos mil pesos) dando un total de \$396'042,506 (trescientos noventa y seis millones cuarenta y dos mil quinientos seis pesos).

NOTA 17) OTROS INGRESOS Y BENEFICIOS VARIOS

Se recaudó en este rubro la cantidad de \$2'909,251 (dos millones novecientos nueve mil doscientos cincuenta y un pesos).

II.II Gastos y Otras Pérdidas:

NOTA 18) GASTOS Y OTRAS PERDIDAS

Toda vez que la función principal del H. Tribunal Superior de Justicia es la impartición y administración de Justicia, en la que el factor sustantivo es el recurso humano, por lo que el rubro principal de gasto corresponde al de Remuneraciones al Personal de Carácter Permanente, en el cierre del Segundo Trimestre 2021, se erogó la cantidad de \$113'069,516 (ciento trece millones sesenta y nueve mil quinientos dieciséis pesos); en Remuneraciones Adicionales y Especiales \$11'161,314 (once millones ciento sesenta y un mil trescientos catorce pesos); en Seguridad Social \$36'235,605 (treinta y seis millones doscientos treinta y cinco mil seiscientos cinco pesos); en Otras Prestaciones Sociales y Económicas \$29'795,555 (veintinueve millones setecientos noventa y cinco mil quinientos cincuenta y cinco pesos); en Estímulos a Servidores Públicos \$68,287 (sesenta y ocho mil doscientos ochenta y siete pesos) dichos gastos

en el rubro de Servicios Personales representan aproximadamente el 70.58% del total de erogaciones de gastos.

En el rubro de Materiales y Suministros el gasto correspondió a \$6'331,636 (seis millones trescientos treinta y un mil seiscientos treinta y seis pesos), en Materiales de Administración se erogó la cantidad de \$2'955,346 (dos millones novecientos cincuenta y cinco mil trescientos cuarenta y seis pesos); en Alimentos y Utensilios \$384,756 (trescientos ochenta y cuatro mil setecientos cincuenta y seis pesos); en Materiales y Artículos de Construcción y Reparación \$157,867 (ciento cincuenta y siete mil ochocientos sesenta y siete pesos); en Productos Químicos y Farmacéuticos \$103,368 (cientos tres mil trescientos sesenta y ocho pesos); en Combustible Lubricantes y Aditivos \$1'925,557 (un millón novecientos veinticinco mil quinientos cincuenta y siete pesos); en Vestuario, Blancos y Prendas de Protección \$129,092 (ciento veintinueve mil noventa y dos pesos); en Herramientas, Refacciones y Accesorios se erogó la cantidad de \$675,650 (seiscientos setenta y cinco mil seiscientos cincuenta pesos); siendo el rubro más significativo el que se erogó por concepto de Materiales de Administración 2'955,346 (dos millones novecientos cincuenta y cinco mil trescientos cuarenta y seis pesos).

El rubro de Servicios Generales ascendió a \$8'974,400 (ocho millones novecientos setenta y cuatro mil cuatrocientos pesos), en Servicios Básicos se erogó \$4'137,326 (cuatro millones ciento treinta y siete mil trescientos veintiséis pesos); en Servicios de Arrendamiento \$788,490 (setecientos ochenta y ocho mil cuatrocientos noventa pesos); en Servicios Profesionales \$489,615 (cuatrocientos ochenta y nueve mil seiscientos quince pesos); en Servicios Financieros, Bancarios y Comerciales \$215,521 (doscientos quince mil quinientos veintiún pesos); en servicios de instalación y reparación \$1'382,273 (un millón trescientos ochenta y mil doscientos setenta y tres pesos); en Servicios de Traslado y Viáticos \$49,239 (cuarenta y nueve mil doscientos treinta y nueve pesos); en Servicios Oficiales \$2,450 (dos mil cuatrocientos cincuenta pesos) y finalmente en otros servicios generales la cantidad de \$1'909,486 (un millón novecientos noventa y nueve mil cuatrocientos ochenta y seis pesos).

El gasto por concepto de Transferencias, Asignaciones, Subsidios y Otras Ayudas fue por un importe de \$63'109,504 (sesenta y tres millones ciento nueve mil quinientos cuatro pesos), en Transferencias al Sector Público \$12,600 (doce mil seiscientos pesos) Pensiones y Jubilaciones \$63'096,904 (sesenta y tres millones noventa y seis mil novecientos cuatro pesos).



II.III NOTAS AL ESTADO DE VARIACIÓN EN LA HACIENDA PÚBLICA  
 NOTA 19) MODIFICACIONES AL PATRIMONIO CONTRIBUIDO:

El patrimonio de la Entidad está constituido los siguientes conceptos:

- Las Aportaciones que reciba del Gobierno Estatal
- Los Ingresos provenientes de su operación y los que perciba por la realización de sus actividades

NOTA 20) MODIFICACIONES AL PATRIMONIO GENERADO:

Resultado del ejercicio: Ahorro/Desahorro

Es el resultado de la actualización total de la entidad durante el periodo y está representado por el Resultado del Ejercicio: Ahorro/Desahorro, por un importe de \$125,726,382 y \$307,722,000 en 2021 y 2020 respectivamente.

Resultado de Ejercicios Anteriores

Al 30 de Junio 2021 el saldo acumulado que incluye el resultado del ejercicio, asciende a \$182,295,998 respectivamente.

II.IV NOTAS AL ESTADO DE FLUJOS DE EFECTIVO

NOTA 21) EFECTIVO Y EQUIVALENTES:

CONCEPTO	2021	2020
Efectivo en Bancos - Tesorería	7,422,906	781,362
Efectivo en Bancos - Dependencias		
Inversiones Temporales (hasta 3 meses)		
Fondos con Afectación Específica		
Depósitos de Fondos de Terceros y Otros		
<b>Total de Efectivo y Equivalentes</b>	<b>7,422,906</b>	<b>781,362</b>

NOTA 22) ADQUISICIONES DE BIENES MUEBLES E INMUEBLES

BIENES MUEBLES E INMUEBLES	IMPORTE DEL 1 DE ENERO AL 30 JUNIO 2021
Equipo de cómputo y de tecnología de la información	\$298,931.00
Mobiliario y Equipo educacional y recreativo	\$9,075.00
Sistemas de aire acondicionado	\$6,380.00
Licencias informáticas e intelectuales	\$581,243.00

NOTA 23) CONCILIACIÓN DE LOS FLUJOS DE EFECTIVO NETOS DE LAS ACTIVIDADES DE OPERACIÓN Y LA CUENTA DE AHORRO/DESAHORRO ANTES DE RUBROS EXTRAORDINARIOS.( Sin Información que revelar)

II.V CONCILIACIÓN ENTRE LOS INGRESOS PRESUPUESTARIOS Y CONTABLES, ASÍ COMO ENTRE LOS EGRESOS PRESUPUESTARIOS Y LOS GASTOS CONTABLES

NOTA 24) Conciliación entre los Ingresos Presupuestarios y Contables, así como entre los egresos Presupuestarios y los Gastos Contables:

<b>PODER JUDICIAL DEL ESTADO DE MORELOS - TRIBUNAL SUPERIOR DE JUSTICIA</b> <b>Conciliación entre los Ingresos Presupuestarios y Contables</b> <b>Correspondiente del 01 de Enero al 30 de Junio de 2021</b> <b>(Cifras en pesos)</b>		
<b>1. Ingresos Presupuestarios</b>		<b>398'951,757</b>
<b>2. Más ingresos contables no presupuestarios</b>		<b>0.00</b>
Incremento por variación de inventarios	0.00	
Disminución del exceso de estimaciones por pérdida o deterioro u obsolescencia	0.00	
Disminución del exceso de provisiones	0.00	
Otros ingresos y beneficios varios	0.00	
Otros ingresos contables no presupuestarios	0.00	
<b>3. Menos ingresos presupuestarios no contables</b>		<b>0.00</b>
Productos de capital	0.00	
Aprovechamientos capital	0.00	
Ingresos derivados de financiamientos	0.00	
Otros Ingresos presupuestarios no contables	0.00	
<b>4. Ingresos Contables (4 = 1 + 2 - 3)</b>		<b>398'951,757</b>

PODER JUDICIAL DEL ESTADO DE MORELOS - TRIBUNAL SUPERIOR DE JUSTICIA		
Conciliación entre los Egresos Presupuestarios y los Gastos Contables		
Correspondiente del 01 de Enero al 30 de Junio de 2021		
<b>1. Total de egresos (presupuestarios)</b>		<b>269,641,446</b>
<b>2. Menos egresos presupuestarios no contables</b>		<b>895,629</b>
Mobiliario y equipo de administración	298,931	
Mobiliario y equipo educacional y recreativo	9,075	
Equipo e instrumental médico y de laboratorio	0.00	
Vehículos y equipo de transporte	0.00	
Equipo de defensa y seguridad	0.00	
Maquinaria, otros equipos y herramientas	6,380	
Activos biológicos	0.00	
Bienes inmuebles	0.00	
Activos intangibles	581,243	
Obra pública en bienes propios	0.00	
Acciones y participaciones de capital	0.00	
Compra de títulos y valores	0.00	
Inversiones en fideicomisos, mandatos y otros análogos	0.00	
Provisiones para contingencias y otras erogaciones especiales	0.00	
Amortización de la deuda pública	0.00	
Adeudos de ejercicios fiscales anteriores (ADEFAS)	0.00	
Otros Egresos Presupuestales No Contables	0.00	
<b>3. Más gastos contables no presupuestales</b>		<b>4,479,558</b>
Estimaciones, depreciaciones, deterioros, obsolescencia y amortizaciones	4,479,558	
Provisiones	0.00	
Disminución de inventarios	0.00	
Aumento por insuficiencia de estimaciones por pérdida o deterioro u obsolescencia	0.00	
Aumento por insuficiencia de provisiones	0.00	
Otros Gastos	0.00	
Otros Gastos Contables No Presupuestales	0.00	
<b>4. Total de Gasto Contable (4 = 1 - 2 + 3)</b>		<b>273,225,375</b>

## **B) NOTAS DE MEMORIA (CUENTAS DE ORDEN)**

En este apartado lo que podemos mencionar son las demandas judiciales en proceso de Resolución que en el ejercicio 2020 fue de \$19'009,000.

## **C) NOTAS DE GESTIÓN ADMINISTRATIVA**

### **1. INTRODUCCIÓN**

Los Estados Financieros del H. Tribunal Superior de Justicia, proveen de información financiera a los principales usuarios de la misma, al congreso y a los ciudadanos.

### **2. PANORAMA ECONÓMICO Y FINANCIERO**

El H. Tribunal Superior de Justicia envió su Anteproyecto de Presupuesto al Poder Ejecutivo para su inclusión en el paquete económico 2021, considerando inicialmente la cantidad de \$1,480,051,000 (un mil cuatrocientos ochenta millones cincuenta y un mil pesos), de los cuales \$41,160,000 (cuarenta un millones ciento sesenta mil) corresponden al Tribunal Unitario para Adolescentes quedando un total de \$1,438,891,000 (un mil cuatrocientos treinta ocho millones ochocientos noventa y un mil) cifra que no se autorizó en su totalidad, situación que obliga a realizar ajustes a las metas, contemplando únicamente las necesidades indispensables para la debida operación de la institución, en lo que es su propósito principal: impartir justicia.

El monto del presupuesto autorizado para el ejercicio 2021 es de \$524'034,000 (quinientos veinticuatro millones treinta y cuatro mil pesos), de los cuales \$75'000,000 (setenta y cinco millones de pesos), se etiquetaron para pago de pensiones, jubilaciones, controversias constitucionales y amparos del TSJ, quedando tan solo \$449'034,000 (cuatrocientos cuarenta y nueve millones treinta y cuatro mil pesos), para la operación del Tribunal. El cual representa aproximadamente el 36.4% del total solicitado.

Cabe señalar que se concedió una ampliación presupuestal para el rubro de Pensiones y Jubilaciones Controvertidos por la cantidad de \$20,000,000 (veinte millones de pesos), los cuales a la fecha que se informa han sido recaudados.

De igual manera se concedió una ampliación presupuestal compensada para el rubro de la Ejecución Reforma Laboral Estatal por un importe de \$5'000,000 (cinco millones de pesos), sumados a los \$15'000,000 (quince millones de pesos) que originalmente

fueron asignados, totalizan un presupuesto modificado de \$20'000,000 (veinte millones de pesos) para dicho rubro, de los cuales se han recaudado \$7,500,000 (siete millones quinientos mil pesos).

De igual manera se informa que el Tribunal Superior de Justicia suscribió un Convenio de Coordinación para el Otorgamiento del Subsidio para la Segunda Etapa de Implementación de la Reforma al Sistema de Justicia Laboral, con recurso federal por un importe de \$15'998,241 (quince millones novecientos noventa y ocho mil doscientos cuarenta y un pesos), mismos que al cierre del Segundo Trimestre de 2021, están pendientes de ser recibidos.

Para el presente ejercicio mediante el acuerdo número RJD/JUNTA ADMON/0008/2021, se solicitó la atención de la Dirección General de Administración para que realizara la anotación financiera, contable y presupuestal del devengo del compromiso de pago de la segunda parte de aguinaldo 2020, toda vez que durante el ejercicio 2020 la insuficiencia presupuestal de dicho ejercicio derivó en la carencia de recursos para poder devengar el compromiso del pago mencionado, determinándose el pago de dicha obligación con cargo a los recursos del presente ejercicio fiscal, derivado de lo expuesto mediante oficio numero DGA/ORG/0006/2020.

### **3. AUTORIZACIÓN E HISTORIA**

La Ley que crea el H. Tribunal Superior de Justicia como entidad independiente con personalidad jurídica y patrimonio propios, se publicó en el Periódico Oficial del Estado número 3739, 6ª época, el 12 de abril de 1995, la cual se regía en su Administración por el entonces Consejo de la Judicatura del Estado, y en la actualidad por la Junta de Administración, Vigilancia y Disciplina.

### **4. ORGANIZACIÓN Y OBJETO SOCIAL**

El propósito del H. Tribunal Superior de Justicia es la Impartición de Justicia en el Estado de Morelos, por lo que presta sus servicios en la resolución de conflictos a la ciudadanía morelense, en los términos de la Constitución Política local, en correspondencia con la facultad de aplicar las leyes en asuntos civiles y penales del fuero común, lo mismo que en los asuntos de orden federal, en los casos en que expresamente los ordenamientos legales de esta materia les confieran jurisdicción, así como el de regular su administración.

## **5. BASES DE PREPARACIÓN DE LOS ESTADOS FINANCIEROS**

Con el propósito de llevar a cabo la implementación de la armonización contable en el H. Tribunal Superior de Justicia y toda vez que el CONAC, dentro de la normatividad emitida por ese órgano colegiado, no contempló la distribución de la herramienta tecnológica que permitiera a los entes públicos cumplir con lo requerido en la Ley General de Contabilidad y además de que el software implementado para 2012 cumplió parcialmente con las expectativas requeridas para la armonización contable de la institución, toda vez que generó inconsistencias documentadas durante su operación, por lo que a partir del ejercicio 2013, el entonces Consejo de la Judicatura del Estado tuvo a bien autorizar la adquisición e implementación del sistema informático denominado SACG, para el ejercicio 2021, se adquiere la versión SAACG.NET actualmente en su versión 2.1.0.0 el cual prevé las últimas actualizaciones vigentes en materia de Contabilidad Gubernamental, el cual cabe señalar es desarrollado por el Instituto para el Desarrollo Técnico de las Haciendas Públicas, por medio de este último actualmente se está administrando el presupuesto y contabilidad del periodo que se informa.

## **6. POLÍTICAS DE CONTABILIDAD SIGNIFICATIVAS**

Para el presente ejercicio se implementaran procesos de mejora para la agilizar y simplificar el tiempo de trámite para el registro y archivo de la documental de las operaciones internas del área de Contabilidad General.

## **7. POSICIÓN EN MONEDA EXTRANJERA Y PROTECCIÓN POR RIESGO CAMBIARIO (sin información que revelar)**

## **8. REPORTE ANALÍTICO DEL ACTIVO**

Poder Judicial del Estado de Morelos  
 Estado Analítico del Activo  
 Del 1 de Enero al 30 de Junio de 2021  
 (Pesos)

Concepto	Saldo Inicial 1	Cargos del Periodo 2	Abonos del Periodo 3	Saldo Final 4=(1+2-3)	Variación del Periodo (4-1)
<b>ACTIVO</b>					
<b>Activo Circulante</b>	<b>49,276,000</b>	<b>1,400,623,992</b>	<b>1,302,298,008</b>	<b>147,601,984</b>	<b>98,325,984</b>
Efectivo y Equivalentes	781,362	661,302,819	654,661,275	7,422,906	6,641,544
Derechos a Recibir Efectivo o Equivalentes	48,494,638	736,291,525	645,072,603	139,713,560	91,218,922
Derechos a Recibir Bienes o Servicios	0	3,029,648	2,564,130	465,518	465,518
Inventarios	0	0	0	0	0
Almacenes	0	0	0	0	0
Estimación por Pérdida o Deterioro de Activos Circulantes	0	0	0	0	0
Otros Activos Circulantes	0	0	0	0	0
<b>Activo No Circulante</b>	<b>258,616,485</b>	<b>895,632</b>	<b>4,479,558</b>	<b>255,032,559</b>	<b>-3,583,926</b>
Inversiones Financieras a Largo Plazo	0	0	0	0	0
Derechos a Recibir Efectivo o Equivalentes a Largo Plazo	0	0	0	0	0
Bienes Inmuebles, Infraestructura y Construcciones en Proceso	231,282,765	0	0	231,282,765	0
Bienes Muebles	134,796,980	314,389	0	135,111,369	314,389
Activos Intangibles	6,285,297	581,243	0	6,866,540	581,243
Depreciación, Deterioro y Amortización Acumulada de Bienes	-113,748,557	0	4,479,558	-118,228,115	-4,479,558
Activos Diferidos	0	0	0	0	0
Estimación por Pérdida o Deterioro de Activos no Circulantes	0	0	0	0	0
Otros Activos no Circulantes	0	0	0	0	0
<b>TOTAL DEL ACTIVO</b>	<b>307,892,485</b>	<b>1,401,519,624</b>	<b>1,306,777,566</b>	<b>402,634,543</b>	<b>94,742,058</b>

Bajo protesta de decir verdad declaramos que los Estados Financieros y sus Notas son razonablemente correctos y responsabilidad del emisor

## 9. FIDEICOMISOS, MANDATOS Y ANÁLOGOS (sin información que revelar)

## 10. REPORTE DE LA RECAUDACIÓN

El reporte muestra debidamente el presupuesto devengado que corresponde a los gastos reflejados en balanza y estados financieros en cada una de las partidas.

Presupuesto Modificado \$592'941,492

Presupuesto Devengado \$269'641,449

Estado Analítico de Ingresos Presupuestales

La integración de las transferencias por concepto, tal y como fueron aprobadas por parte del Congreso del Estado se integran conforme a lo siguiente:

Ley de Ingresos Modificada	\$ 592'941,492
Ingresos Recaudados	\$ 398'951,757

Los ingresos recaudados representan el 67%, con respecto al presupuesto autorizado y modificado para el H. Tribunal Superior de Justicia en el ejercicio 2021.

**11. INFORMACIÓN SOBRE LA DEUDA Y EL REPORTE ANALÍTICO DE LA DEUDA (sin información que revelar)**

**12. CALIFICACIONES OTORGADAS (sin información que revelar)**

**13. PROCESO DE MEJORA**

A la fecha el INDETEC ha desarrollado un nuevo sistema de contabilidad gubernamental, una aplicación más robusta para soportar mayor número de operaciones, para facilitar e integrar sus operaciones presupuestales, administrativas, contables y financieras, construyendo automáticamente la contabilidad con un enfoque de gestión en el proceso de armonización de las operaciones de los entes públicos el cual denomina como SAACG.NET (Sistema Automatizado de Administración y Contabilidad Gubernamental .NET) dicho sistema cuenta con las ultimas adecuaciones que se han hecho en materia de Ley General de Contabilidad Gubernamental, el cual se encuentra actualmente en operación en nuestra entidad, cabe señalar que se tiene proyectada una reunión virtual con el área de desarrollo de sistemas del INDETEC, para exponer la necesidad de diseñar reportes específicos con la finalidad de generar e integrar fácil y rápidamente la información adicional que requieren los distintos órganos de fiscalización con la finalidad de agilizar su revisión.

**14. INFORMACIÓN POR SEGMENTOS: (sin información que revelar)**

**15. EVENTOS POSTERIORES AL CIERRE: (sin información que revelar)**

**16. PARTES RELACIONADAS: (sin información que revelar)**





**Tribunal Superior de Justicia del Estado de Morelos**  
**Conciliación entre los Ingresos Presupuestarios y Contables**  
**Del 1 de enero al 30 de junio de 2021**  
**(Pesos)**



<b>1. Total de Ingresos Presupuestarios</b>	<b>398,951,757</b>
<b>2. Más Ingresos Contables No Presupuestarios</b>	<b>-</b>
2.1 Ingresos Financieros	-
2.2 Incremento por Variación de Inventarios	-
2.3 Disminución del Exceso de Estimaciones por Pérdida o Deterioro u Obsolescencia	-
2.4 Disminución del Exceso de Provisiones	-
2.5 Otros Ingresos y Beneficios Varios	-
2.6 Otros Ingresos Contables No Presupuestarios	-
<b>3. Menos Ingresos Presupuestarios No Contables</b>	<b>-</b>
3.1 Aprovechamientos Patrimoniales	-
3.2 Ingresos Derivados de Financiamientos	-
3.3 Otros Ingresos Presupuestarios No Contables	-
<b>4. Total de Ingresos Contables</b>	<b>398,951,757</b>



**Tribunal Superior de Justicia del Estado de Morelos**  
**Conciliación entre los Egresos Presupuestarios y los Gastos Contables**  
**Del 1 de enero al 30 de junio de 2021**  
**(Pesos)**



<b>1. Total de Egresos Presupuestarios</b>	<b>269,641,446</b>
<b>2. Menos Egresos Presupuestarios No Contables</b>	<b>895,629</b>
2.1 Materias Primas y Materiales de Producción y Comercialización	-
2.2 Materiales y Suministros	-
2.3 Mobiliario y Equipo de Administración	298,931
2.4 Mobiliario y Equipo Educativo y Recreativo	9,075
2.5 Equipo e Instrumental Médico y de Laboratorio	-
2.6 Vehículos y Equipo de Transporte	-
2.7 Equipo de Defensa y Seguridad	-
2.8 Maquinaria, Otros Equipos y Herramientas	6,380
2.9 Activos Biológicos	-
2.10 Bienes Inmuebles	-
2.11 Activos Intangibles	581,243
2.12 Obra Pública en Bienes de Dominio Público	-
2.13 Obra Pública en Bienes Propios	-
2.14 Acciones y Participaciones de Capital	-
2.15 Compra de Títulos y Valores	-
2.16 Concesión de Préstamos	-
2.17 Inversiones en Fideicomisos, Mandatos y Otros Análogos	-
2.18 Provisiones para Contingencias y Otras Erogaciones Especiales	-
2.19 Amortización de la Deuda Pública	-
2.20 Adeudos de Ejercicios Fiscales Anteriores (ADEFAS)	-
2.21 Otros Egresos Presupuestarios No Contables	-
<b>3. Más Gastos Contables No Presupuestarios</b>	<b>4,479,558</b>
3.1 Estimaciones, Depreciaciones, Deterioros, Obsolescencia y Amortizaciones	4,479,558
3.2 Provisiones	-
3.3 Disminución de Inventarios	-
3.4 Aumento por Insuficiencia de Estimaciones por Pérdida o Deterioro u Obsolescencia	-
3.5 Aumento por Insuficiencia de Provisiones	-
3.6 Otros Gastos	-
3.7 Otros Gastos Contables No Presupuestarios	-
<b>4. Total de Gastos Contables</b>	<b>273,225,375</b>





# Información Presupuestaria

CUENTA PÚBLICA  
TRIBUNAL SUPERIOR DE JUSTICIA  
DEL ESTADO DE MORELOS  
ENERO - JUNIO

2021





Tribunal Superior de Justicia del Estado de Morelos  
Balance Presupuestario - LDF  
Del 1 de enero al 30 junio de 2021  
(Pesos)



Concepto	Estimado / Aprobado	Devengado	Recaudado / Pagado
<b>A. Ingresos Totales (A = A1 + A2 + A3)</b>	<b>524,034,000</b>	<b>398,951,757</b>	<b>398,951,757</b>
A1. Ingresos de Libre Disposición	524,034,000	398,951,757	398,951,757
A2. Transferencias Federales Etiquetadas	-	-	-
A3. Financiamiento Neto	-	-	-
<b>B. Egresos Presupuestarios (B = B1 + B2)</b>	<b>524,034,000</b>	<b>269,641,446</b>	<b>262,152,330</b>
B1. Gasto No Etiquetado (sin incluir Amortización de la Deuda Pública)	524,034,000	269,641,446	262,152,330
B2. Gasto Etiquetado (sin incluir Amortización de la Deuda Pública)	-	-	-
<b>C. Remanentes del Ejercicio Anterior (C = C1 + C2)</b>	<b>-</b>	<b>-</b>	<b>-</b>
C1. Remanentes de Ingresos de Libre Disposición aplicados en el periodo	-	-	-
C2. Remanentes de Transferencias Federales Etiquetadas aplicados en el periodo	-	-	-
<b>I. Balance Presupuestario (I = A - B + C)</b>	<b>-</b>	<b>129,310,311</b>	<b>136,799,427</b>
<b>II. Balance Presupuestario sin Financiamiento Neto (II = I - A3)</b>	<b>-</b>	<b>129,310,311</b>	<b>136,799,427</b>
<b>III. Balance Presupuestario sin Financiamiento Neto y sin Remanentes del Ejercicio Anterior (III = II - C)</b>	<b>-</b>	<b>129,310,311</b>	<b>136,799,427</b>

Concepto	Aprobado	Devengado	Pagado
<b>E. Intereses, Comisiones y Gastos de la Deuda (E = E1 + E2)</b>	<b>-</b>	<b>-</b>	<b>-</b>
E1. Intereses, Comisiones y Gastos de la Deuda con Gasto No Etiquetado	-	-	-
E2. Intereses, Comisiones y Gastos de la Deuda con Gasto Etiquetado	-	-	-
<b>IV. Balance Primario (IV = III + E)</b>	<b>-</b>	<b>129,310,311</b>	<b>136,799,427</b>

Concepto	Estimado / Aprobado	Devengado	Recaudado / Pagado
<b>F. Financiamiento (F = F1 + F2)</b>	<b>-</b>	<b>-</b>	<b>-</b>
F1. Financiamiento con Fuente de Pago de Ingresos de Libre Disposición	-	-	-
F2. Financiamiento con Fuente de Pago de Transferencias Federales Etiquetadas	-	-	-
<b>G. Amortización de la Deuda (G = G1 + G2)</b>	<b>-</b>	<b>-</b>	<b>-</b>
G1. Amortización de la Deuda Pública con Gasto No Etiquetado	-	-	-
G2. Amortización de la Deuda Pública con Gasto Etiquetado	-	-	-
<b>A3. Financiamiento Neto (A3 = F - G)</b>	<b>-</b>	<b>-</b>	<b>-</b>

Concepto	Estimado / Aprobado	Devengado	Recaudado / Pagado
<b>A1. Ingresos de Libre Disposición</b>	<b>524,034,000</b>	<b>398,951,757</b>	<b>398,951,757</b>
A3.1 Financiamiento Neto con Fuente de Pago de Ingresos de Libre Disposición (A3.1 = F1 - G1)	-	-	-
F1. Financiamiento con Fuente de Pago de Ingresos de Libre Disposición	-	-	-
G1. Amortización de la Deuda Pública con Gasto No Etiquetado	-	-	-
<b>B1. Gasto No Etiquetado (sin incluir Amortización de la Deuda Pública)</b>	<b>524,034,000</b>	<b>269,641,446</b>	<b>262,152,330</b>
C1. Remanentes de Ingresos de Libre Disposición aplicados en el periodo	-	-	-
<b>V. Balance Presupuestario de Recursos Disponibles (V = A1 + A3.1 - B1 + C1)</b>	<b>-</b>	<b>129,310,311</b>	<b>136,799,427</b>
<b>VI. Balance Presupuestario de Recursos Disponibles sin Financiamiento Neto (VI = V - A3.1)</b>	<b>-</b>	<b>129,310,311</b>	<b>136,799,427</b>

Concepto	Estimado / Aprobado	Devengado	Recaudado / Pagado
<b>A2. Transferencias Federales Etiquetadas</b>	<b>-</b>	<b>-</b>	<b>-</b>
A3.2 Financiamiento Neto con Fuente de Pago de Transferencias Federales Etiquetadas (A3.2 = F2 - G2)	-	-	-
F2. Financiamiento con Fuente de Pago de Transferencias Federales Etiquetadas	-	-	-
G2. Amortización de la Deuda Pública con Gasto Etiquetado	-	-	-
<b>B2. Gasto Etiquetado (sin incluir Amortización de la Deuda Pública)</b>	<b>-</b>	<b>-</b>	<b>-</b>
C2. Remanentes de Transferencias Federales Etiquetadas aplicados en el periodo	-	-	-
<b>VII. Balance Presupuestario de Recursos Etiquetados (VII = A2 + A3.2 - B2 + C2)</b>	<b>-</b>	<b>-</b>	<b>-</b>
<b>VIII. Balance Presupuestario de Recursos Etiquetados sin Financiamiento Neto (VIII = VII - A3.2)</b>	<b>-</b>	<b>-</b>	<b>-</b>



**Tribunal Superior de Justicia del Estado de Morelos**  
**Estado Analítico de Ingresos**  
 Del 1 de enero al 30 junio de 2021  
 (Pesos)



Rubro de Ingresos	Ingreso					Diferencia (6 = 5 - 1)
	Estimado	Ampliaciones y Reducciones	Modificado	Devengado	Recaudado	
	(1)	(2)	(3 = 1 + 2)	(4)	(5)	
Impuestos	-	-	-	-	-	-
Cuotas y Aportaciones de Seguridad Social	-	-	-	-	-	-
Contribuciones de Mejoras	-	-	-	-	-	-
Derechos	-	-	-	-	-	-
Productos	-	-	-	-	-	-
Aprovechamientos	-	-	-	-	-	-
Ingresos por Venta de Bienes, Prestación de Servicios y Otros Ingresos	-	2,909,251	2,909,251	2,909,251	2,909,251	2,909,251
Participaciones, Aportaciones, Convenios, Incentivos Derivados de la Colaboración Fiscal y Fondos Distintos de Aportaciones	-	-	-	-	-	-
Transferencias, Asignaciones, Subsidios y Subvenciones, y Pensiones y Jubilaciones	524,034,000	65,998,241	590,032,241	396,042,506	396,042,506	(127,991,494)
Ingresos Derivados de Financiamientos	-	-	-	-	-	-
<b>Total</b>	<b>524,034,000</b>	<b>68,907,492</b>	<b>592,941,492</b>	<b>398,951,757</b>	<b>398,951,757</b>	<b>(125,082,243)</b>
				Ingresos excedentes		

Estado Analítico de Ingresos Por Fuente de Financiamiento	Ingreso					Diferencia (6 = 5 - 1)
	Estimado	Ampliaciones y Reducciones	Modificado	Devengado	Recaudado	
	(1)	(2)	(3 = 1 + 2)	(4)	(5)	
<b>Ingresos del Poder Ejecutivo Federal o Estatal y de los Municipios</b>	-	-	-	-	-	-
Impuestos	-	-	-	-	-	-
Cuotas y Aportaciones de Seguridad Social	-	-	-	-	-	-
Contribuciones de Mejoras	-	-	-	-	-	-
Derechos	-	-	-	-	-	-
Productos <sup>1</sup>	-	-	-	-	-	-
Aprovechamientos <sup>2</sup>	-	-	-	-	-	-
Participaciones, Aportaciones, Convenios, Incentivos Derivados de la Colaboración Fiscal y Fondos Distintos de Aportaciones	-	-	-	-	-	-
Transferencias, Asignaciones, Subsidios y Subvenciones, y Pensiones y Jubilaciones	-	-	-	-	-	-
<b>Ingresos de los Entes Públicos de los Poderes Legislativo y Judicial, de los Órganos Autónomos y del Sector Paraestatal o Paramunicipal, así como de las Empresas Productivas del Estado</b>	<b>524,034,000</b>	<b>68,907,492</b>	<b>592,941,492</b>	<b>398,951,757</b>	<b>398,951,757</b>	<b>(125,082,243)</b>
Cuotas y Aportaciones de Seguridad Social	-	-	-	-	-	-
Productos <sup>1</sup>	-	-	-	-	-	-
Ingresos por Venta de Bienes, Prestación de Servicios y Otros Ingresos <sup>3</sup>	-	2,909,251	2,909,251	2,909,251	2,909,251	2,909,251
Transferencias, Asignaciones, Subsidios y Subvenciones, y Pensiones y Jubilaciones	524,034,000	65,998,241	590,032,241	396,042,506	396,042,506	(127,991,494)
<b>Ingresos Derivados de Financiamientos</b>	-	-	-	-	-	-
Ingresos Derivados de Financiamientos	-	-	-	-	-	-
<b>Total</b>	<b>524,034,000</b>	<b>68,907,492</b>	<b>592,941,492</b>	<b>398,951,757</b>	<b>398,951,757</b>	<b>(125,082,243)</b>
				Ingresos excedentes		

<sup>1</sup> Incluye intereses que generan las cuentas bancarias de los entes públicos en productos.

<sup>2</sup> Incluye donativos en efectivo del Poder Ejecutivo, entre otros aprovechamientos.

<sup>3</sup> Se refiere a los ingresos propios obtenidos por los Poderes Legislativo y Judicial, los Órganos Autónomos y las entidades de la administración pública paraestatal y paramunicipal, por sus actividades diversas no inherentes a su operación que generan recursos y que no sean ingresos por venta de bienes o prestación de servicios, tales como donativos en efectivo, entre otros.



Tribunal Superior de Justicia del Estado de Morelos  
Estado Analítico de Ingresos Detallado - LDF  
Del 1 de enero al 30 junio de 2021  
(Pesos)



Concepto	Ingreso					Diferencia
	Estimado	Ampliaciones/ (Reducciones)	Modificado	Devengado	Recaudado	
<b>Ingresos de Libre Disposición</b>						
<i>Impuestos</i>	-	-	-	-	-	-
<i>Cuotas y Aportaciones de Seguridad Social</i>	-	-	-	-	-	-
<i>Contribuciones de Mejoras</i>	-	-	-	-	-	-
<i>Derechos</i>	-	-	-	-	-	-
<i>Productos</i>	-	-	-	-	-	-
<i>Aprovechamientos</i>	-	-	-	-	-	-
<i>Ingresos por Venta de Bienes y Prestación de Servicios</i>	-	2,909,251	2,909,251	2,909,251	2,909,251	2,909,251
<i>Participaciones</i>	-	-	-	-	-	-
Fondo General de Participaciones	-	-	-	-	-	-
Fondo de Fomento Municipal	-	-	-	-	-	-
Fondo de Fiscalización y Recaudación	-	-	-	-	-	-
Fondo de Compensación	-	-	-	-	-	-
Fondo de Extracción de Hidrocarburos	-	-	-	-	-	-
Impuesto Especial Sobre Producción y Servicios	-	-	-	-	-	-
0.136% de la Recaudación Federal Participable	-	-	-	-	-	-
3.17% Sobre Extracción de Petróleo	-	-	-	-	-	-
Gasolinas y Diésel	-	-	-	-	-	-
Fondo del Impuesto Sobre la Renta	-	-	-	-	-	-
Fondo de Estabilización de los Ingresos de las Ent. Fed.	-	-	-	-	-	-
<i>Incentivos Derivados de la Colaboración Fiscal</i>	-	-	-	-	-	-
Tenencia o Uso de Vehículos	-	-	-	-	-	-
Fondo de Compensación ISAN	-	-	-	-	-	-
Impuesto Sobre Automóviles Nuevos	-	-	-	-	-	-
Fondo de Compensación de Repecos-Intermedios	-	-	-	-	-	-
Otros Incentivos Económicos	-	-	-	-	-	-
<i>Transferencias y Asignaciones</i>	524,034,000	65,998,241	590,032,241	396,042,506	396,042,506	(127,991,494)
<i>Convenios</i>	-	-	-	-	-	-
Otros Convenios y Subsidios	-	-	-	-	-	-
<i>Otros Ingresos de Libre Disposición</i>	-	-	-	-	-	-
Participaciones en Ingresos Locales	-	-	-	-	-	-
Otros Ingresos de Libre Disposición	-	-	-	-	-	-
<b>Total de Ingresos de Libre Disposición</b>	<b>524,034,000</b>	<b>68,907,492</b>	<b>592,941,492</b>	<b>398,951,757</b>	<b>398,951,757</b>	<b>(125,082,243)</b>
<b>Ingresos Excedentes de Ingresos de Libre Disposición</b>						
<b>Transferencias Federales Etiquetadas</b>						
<i>Aportaciones</i>	-	-	-	-	-	-
Fondo de Aport. para la Nómina Educativa y Gto. Op.	-	-	-	-	-	-
Fondo de Aportaciones para los Servicios de Salud	-	-	-	-	-	-
Fondo de Aportaciones para la Infraestructura Social	-	-	-	-	-	-
Fondo de Aport. para el Fortalecimiento de los Municipios y de las Demarcaciones Territoriales del Distrito Federal	-	-	-	-	-	-
Fondo de Aportaciones Múltiples	-	-	-	-	-	-
Fondo de Aport. para la Educación Tec. y de Adultos	-	-	-	-	-	-
Fondo de Aportaciones para la Seguridad Pública de los Estados y del Distrito Federal	-	-	-	-	-	-
Fondo de Aportaciones para el Fortalecimiento de las Entidades Federativas	-	-	-	-	-	-
<i>Convenios</i>	-	-	-	-	-	-
Convenios de Protección Social en Salud	-	-	-	-	-	-
Convenios de Descentralización	-	-	-	-	-	-
Convenios de Reasignación	-	-	-	-	-	-
Otros Convenios y Subsidios	-	-	-	-	-	-
<i>Fondos Distintos de Aportaciones</i>	-	-	-	-	-	-
Fondo para Entidades Federativas y Municipios Productores de Hidrocarburos	-	-	-	-	-	-
Fondo Minero	-	-	-	-	-	-
<i>Transferencias, Asignaciones, Subsidios y Subvenciones, y Pensiones y Jubilaciones</i>	-	-	-	-	-	-
<i>Otras Transferencias Federales Etiquetadas</i>	-	-	-	-	-	-
<b>Total de Transferencias Federales Etiquetadas</b>	-	-	-	-	-	-
<b>Ingresos Derivados de Financiamientos</b>	-	-	-	-	-	-
<i>Ingresos Derivados de Financiamientos</i>	-	-	-	-	-	-
<b>Total de Ingresos</b>	<b>524,034,000</b>	<b>68,907,492</b>	<b>592,941,492</b>	<b>398,951,757</b>	<b>398,951,757</b>	<b>(125,082,243)</b>
<b>Datos Informativos</b>						
1. Ingresos Derivados de Financiamientos con Fuente de Pago de Ingresos de Libre Disposición	-	-	-	-	-	-
2. Ingresos Derivados de Financiamientos con Fuente de Pago de Transferencias Federales Etiquetadas	-	-	-	-	-	-
3. Ingresos Derivados de Financiamientos	-	-	-	-	-	-





Tribunal Superior de Justicia del Estado de Morelos  
Estado Analítico del Ejercicio del Presupuesto de Egresos  
Clasificación por Objeto del Gasto (Capítulo y Concepto)  
Del 1 de enero al 30 junio de 2021  
(Pesos)



Concepto	Egresos					Subejercicio
	Aprobado	Ampliaciones/ (Reducciones)	Modificado	Devengado	Pagado	
	1	2	3 = (1 + 2)	4	5	
<b>Servicios Personales</b>	<b>391,460,031</b>	<b>29,183,999</b>	<b>420,644,030</b>	<b>190,330,275</b>	<b>183,099,815</b>	<b>230,313,755</b>
Remuneraciones al Personal de Carácter Permanente	233,474,525	2,854,554	236,329,079	113,069,515	113,068,962	123,259,564
Remuneraciones al Personal de Carácter Transitorio	20,000	-	20,000	-	-	20,000
Remuneraciones Adicionales y Especiales	28,965,535	16,854,425	45,819,960	11,161,314	11,159,513	34,658,646
Seguridad Social	65,953,465	8,075,969	74,029,434	36,235,605	30,218,678	37,793,829
Otras Prestaciones Sociales y Económicas	60,941,857	1,299,260	62,241,117	29,795,554	28,584,375	32,445,563
Previsiones	-	-	-	-	-	-
Pago de Estímulos a Servidores Públicos	2,104,649	99,791	2,204,440	68,287	68,287	2,136,153
<b>Materiales y Suministros</b>	<b>16,795,260</b>	<b>3,871,269</b>	<b>20,666,529</b>	<b>6,331,636</b>	<b>6,171,141</b>	<b>14,334,893</b>
Materiales de Admón, Emisión de Doctos. y Artículos Oficiales	6,081,000	601,540	6,682,540	2,955,346	2,906,509	3,727,194
Alimentos y Utensilios	1,206,000	8,050	1,214,050	384,756	371,562	829,294
Materias Primas y Materiales de Producción y Comercialización	-	-	-	-	-	-
Materiales y Artículos de Construcción y de Reparación	716,300	2,566,905	3,283,205	157,867	157,867	3,125,338
Productos Químicos, Farmacéuticos y de Laboratorio	48,450	101,560	150,010	103,368	103,368	46,642
Combustibles, Lubricantes y Aditivos	5,718,960	53,229	5,772,189	1,925,557	1,850,153	3,846,632
Vestuario, Blancos, Prendas de Protección y Artículos Deportivos	1,320,900	219,859	1,540,759	129,092	129,092	1,411,667
Materiales y Suministros Para Seguridad	-	-	-	-	-	-
Herramientas, Refacciones y Accesorios Menores	1,703,650	320,126	2,023,776	675,650	652,590	1,348,126
<b>Servicios Generales</b>	<b>25,819,537</b>	<b>8,221,038</b>	<b>34,040,575</b>	<b>8,974,399</b>	<b>8,876,238</b>	<b>25,066,176</b>
Servicios Básicos	10,037,631	762,800	10,800,431	4,137,326	4,106,445	6,663,105
Servicios de Arrendamiento	1,865,500	958,607	2,824,107	788,490	788,490	2,035,617
Servicios Profesionales, Científicos, Técnicos y Otros Servicios	786,000	6,277,354	7,063,354	489,614	422,334	6,573,740
Servicios Financieros, Bancarios y Comerciales	464,000	35,332	499,332	215,521	215,521	283,811
Servicios de Instalación, Reparación, Manto. y Conservación	2,460,150	2,085,386	4,545,536	1,382,273	1,382,273	3,163,263
Servicios de Comunicación Social y Publicidad	278,400	-	278,400	-	-	278,400
Servicios de Traslado y Viáticos	195,600	42,516	238,116	49,239	49,239	188,877
Servicios Oficiales	25,000	(1,000)	24,000	2,450	2,450	21,550
Otros Servicios Generales	9,707,256	(1,939,957)	7,767,299	1,909,486	1,909,486	5,857,813
<b>Transferencias, Asignaciones, Subsidios y Otras Ayudas</b>	<b>75,020,000</b>	<b>19,931,150</b>	<b>94,951,150</b>	<b>63,109,504</b>	<b>63,109,504</b>	<b>31,841,646</b>
Transferencias Internas y Asignaciones al Sector Público	-	-	-	-	-	-
Transferencias al Resto del Sector Público	20,000	-	20,000	12,600	12,600	7,400
Subsidios y Subvenciones	-	-	-	-	-	-
Ayudas Sociales	-	-	-	-	-	-
Pensiones y Jubilaciones	75,000,000	19,931,150	94,931,150	63,096,904	63,096,904	31,834,246
Transferencias a Fideicomisos, Mandatos y Otros Análogos	-	-	-	-	-	-
Transferencias a la Seguridad Social	-	-	-	-	-	-
Donativos	-	-	-	-	-	-
Transferencias al Exterior	-	-	-	-	-	-
<b>Bienes Muebles, Inmuebles e Intangibles</b>	<b>3,590,000</b>	<b>13,834,208</b>	<b>17,424,208</b>	<b>895,632</b>	<b>895,632</b>	<b>16,528,576</b>
Mobiliario y Equipo de Administración	1,390,000	12,438,271	13,828,271	298,934	298,934	13,529,337
Mobiliario y Equipo Educativo y Recreativo	200,000	391,203	591,203	9,075	9,075	582,128
Equipo e Instrumental Médico y de Laboratorio	-	-	-	-	-	-
Vehículos y Equipo de Transporte	-	750,000	750,000	-	-	750,000
Equipo de Defensa y Seguridad	-	-	-	-	-	-
Maquinaria, Otros Equipos y Herramientas	-	6,380	6,380	6,380	6,380	-
Activos Biológicos	-	-	-	-	-	-
Bienes Inmuebles	-	-	-	-	-	-
Activos Intangibles	2,000,000	248,354	2,248,354	581,243	581,243	1,667,111
<b>Inversión Pública</b>	<b>-</b>	<b>5,215,000</b>	<b>5,215,000</b>	<b>-</b>	<b>-</b>	<b>5,215,000</b>
Obra Pública en Bienes de Dominio Público	-	-	-	-	-	-
Obra Pública en Bienes Propios	-	5,215,000	5,215,000	-	-	5,215,000
Proyectos Productivos y Acciones de Fomento	-	-	-	-	-	-
<b>Inversiones Financieras y Otras Provisiones</b>	<b>-</b>	<b>-</b>	<b>-</b>	<b>-</b>	<b>-</b>	<b>-</b>
Inversiones Para el Fomento de Actividades Productivas	-	-	-	-	-	-
Acciones y Participaciones de Capital	-	-	-	-	-	-
Compra de Títulos y Valores	-	-	-	-	-	-
Concesión de Préstamos	-	-	-	-	-	-
Inversiones en Fideicomisos, Mandatos y Otros Análogos	-	-	-	-	-	-
Otras Inversiones Financieras	-	-	-	-	-	-
Provisiones para Contingencias y Otras Erogaciones Especiales	-	-	-	-	-	-
<b>Participaciones y Aportaciones</b>	<b>-</b>	<b>-</b>	<b>-</b>	<b>-</b>	<b>-</b>	<b>-</b>
Participaciones	-	-	-	-	-	-
Aportaciones	-	-	-	-	-	-
Convenios	-	-	-	-	-	-
<b>Deuda Pública</b>	<b>11,349,172</b>	<b>(11,349,172)</b>	<b>-</b>	<b>-</b>	<b>-</b>	<b>-</b>
Amortización de la Deuda Pública	-	-	-	-	-	-
Intereses de la Deuda Pública	-	-	-	-	-	-
Comisiones de la Deuda Pública	-	-	-	-	-	-
Gastos de la Deuda Pública	-	-	-	-	-	-
Costo por Coberturas	-	-	-	-	-	-
Apoyos Financieros	-	-	-	-	-	-
Adeudos de Ejercicios Fiscales Anteriores (Adefas)	11,349,172	(11,349,172)	-	-	-	-
<b>Total del Gasto</b>	<b>524,034,000</b>	<b>68,907,492</b>	<b>592,941,492</b>	<b>269,641,446</b>	<b>262,152,330</b>	<b>323,300,046</b>



Tribunal Superior de Justicia del Estado de Morelos  
Estado Analítico del Ejercicio del Presupuesto de Egresos Detallado - LDF  
Clasificación por Objeto del Gasto (Capítulo y Concepto)  
Del 1 de enero al 30 junio de 2021  
(Pesos)



Concepto	Egresos					
	Aprobado	Ampliaciones / (Reducciones)	Modificado	Devengado	Pagado	Subejercicio
<b>Gasto No Etiquetado</b>	<b>524,034,000</b>	<b>68,907,492</b>	<b>592,941,492</b>	<b>269,641,446</b>	<b>262,152,330</b>	<b>323,300,046</b>
<b>Servicios Personales</b>	<b>391,460,031</b>	<b>29,183,999</b>	<b>420,644,030</b>	<b>190,330,275</b>	<b>183,099,815</b>	<b>230,313,755</b>
Remuneraciones al Personal de Carácter Permanente	233,474,525	2,854,554	236,329,079	113,069,515	113,068,962	123,259,564
Remuneraciones al Personal de Carácter Transitorio	20,000	-	20,000	-	-	20,000
Remuneraciones Adicionales y Especiales	28,965,535	16,854,425	45,819,960	11,161,314	11,159,513	34,658,646
Seguridad Social	65,953,465	8,075,969	74,029,434	36,235,605	30,218,678	37,793,829
Otras Prestaciones Sociales y Económicas	60,941,857	1,299,260	62,241,117	29,795,554	28,584,375	32,445,563
Previsiones	-	-	-	-	-	-
Pago de Estímulos a Servidores Públicos	2,104,649	99,791	2,204,440	68,287	68,287	2,136,153
<b>Materiales y Suministros</b>	<b>16,795,260</b>	<b>3,871,269</b>	<b>20,666,529</b>	<b>6,331,636</b>	<b>6,171,141</b>	<b>14,334,893</b>
Materiales de Admón., Emisión de Doctos. y Art. Oficiales	6,081,000	601,540	6,682,540	2,955,346	2,906,509	3,727,194
Alimentos y Utensilios	1,206,000	8,050	1,214,050	384,756	371,562	829,294
Materias Primas y Materiales de Prod. y Comercialización	-	-	-	-	-	-
Materiales y Artículos de Construcción y de Reparación	716,300	2,566,905	3,283,205	157,867	157,867	3,125,338
Productos Químicos, Farmacéuticos y de Laboratorio	48,450	101,560	150,010	103,368	103,368	46,646
Combustibles, Lubricantes y Aditivos	5,718,960	53,229	5,772,189	1,925,557	1,850,153	3,846,632
Vestuario, Blancos, Prendas de Protección y Art. Deportivos	1,320,900	219,859	1,540,759	129,092	129,092	1,411,667
Materiales y Suministros Para Seguridad	-	-	-	-	-	-
Herramientas, Refacciones y Accesorios Menores	1,703,650	320,126	2,023,776	675,650	652,590	1,348,126
<b>Servicios Generales</b>	<b>25,819,537</b>	<b>8,221,038</b>	<b>34,040,575</b>	<b>8,974,399</b>	<b>8,876,238</b>	<b>25,066,176</b>
Servicios Básicos	10,037,631	762,800	10,800,431	4,137,326	4,106,445	6,663,105
Servicios de Arrendamiento	1,865,500	958,607	2,824,107	788,490	788,490	2,035,617
Servicios Profesionales, Científicos, Técnicos y Otros Serv.	786,000	6,277,354	7,063,354	489,614	422,334	6,573,740
Servicios Financieros, Bancarios y Comerciales	464,000	35,332	499,332	215,521	215,521	283,811
Servicios de Instalación, Reparación, Mantto. y Conservación	2,460,150	2,085,386	4,545,536	1,382,273	1,382,273	3,163,263
Servicios de Comunicación Social y Publicidad	278,400	-	278,400	-	-	278,400
Servicios de Traslado y Viáticos	195,600	42,516	238,116	49,239	49,239	188,877
Servicios Oficiales	25,000	(1,000)	24,000	2,450	2,450	21,550
Otros Servicios Generales	9,707,256	(1,939,957)	7,767,299	1,909,486	1,909,486	5,857,813
<b>Transferencias, Asignaciones, Subsidios y Otras Ayudas</b>	<b>75,020,000</b>	<b>19,931,150</b>	<b>94,951,150</b>	<b>63,109,504</b>	<b>63,109,504</b>	<b>31,841,646</b>
Transferencias Internas y Asignaciones al Sector Público	-	-	-	-	-	-
Transferencias al Resto del Sector Público	20,000	-	20,000	12,600	12,600	7,400
Subsidios y Subvenciones	-	-	-	-	-	-
Ayudas Sociales	-	-	-	-	-	-
Pensiones y Jubilaciones	75,000,000	19,931,150	94,931,150	63,096,904	63,096,904	31,834,246
Transferencias a Fideicomisos, Mandatos y Otros Análogos	-	-	-	-	-	-
Transferencias a la Seguridad Social	-	-	-	-	-	-
Donativos	-	-	-	-	-	-
Transferencias al Exterior	-	-	-	-	-	-
<b>Bienes Muebles, Inmuebles e Intangibles</b>	<b>3,590,000</b>	<b>13,834,208</b>	<b>17,424,208</b>	<b>895,632</b>	<b>895,632</b>	<b>16,528,576</b>
Mobiliario y Equipo de Administración	1,390,000	12,438,271	13,828,271	298,934	298,934	13,529,337
Mobiliario y Equipo Educativo y Recreativo	200,000	391,203	591,203	9,075	9,075	582,128
Equipo e Instrumental Médico y de Laboratorio	-	-	-	-	-	-
Vehículos y Equipo de Transporte	-	750,000	750,000	-	-	750,000
Equipo de Defensa y Seguridad	-	-	-	-	-	-
Maquinaria, Otros Equipos y Herramientas	-	6,380	6,380	6,380	6,380	-
Activos Biológicos	-	-	-	-	-	-
Bienes Inmuebles	-	-	-	-	-	-
Activos Intangibles	2,000,000	248,354	2,248,354	581,243	581,243	1,667,111
<b>Inversión Pública</b>	<b>-</b>	<b>5,215,000</b>	<b>5,215,000</b>	<b>-</b>	<b>-</b>	<b>5,215,000</b>
Obra Pública en Bienes de Dominio Público	-	-	-	-	-	-
Obra Pública en Bienes Propios	-	5,215,000	5,215,000	-	-	5,215,000
Proyectos Productivos y Acciones de Fomento	-	-	-	-	-	-
<b>Inversiones Financieras y Otras Provisiones</b>	<b>-</b>	<b>-</b>	<b>-</b>	<b>-</b>	<b>-</b>	<b>-</b>
Inversiones Para el Fomento de Actividades Productivas	-	-	-	-	-	-
Acciones y Participaciones de Capital	-	-	-	-	-	-
Compra de Títulos y Valores	-	-	-	-	-	-
Concesión de Préstamos	-	-	-	-	-	-
Inversiones en Fideicomisos, Mandatos y Otros Análogos	-	-	-	-	-	-
Fideicomiso de Desastres Naturales (Informativo)	-	-	-	-	-	-
Otras Inversiones Financieras	-	-	-	-	-	-
Provisiones para Contingencias y Otras Erogaciones Especiales	-	-	-	-	-	-
<b>Participaciones y Aportaciones</b>	<b>-</b>	<b>-</b>	<b>-</b>	<b>-</b>	<b>-</b>	<b>-</b>
Participaciones	-	-	-	-	-	-
Aportaciones	-	-	-	-	-	-
Convenios	-	-	-	-	-	-
<b>Deuda Pública</b>	<b>11,349,172</b>	<b>(11,349,172)</b>	<b>-</b>	<b>-</b>	<b>-</b>	<b>-</b>
Amortización de la Deuda Pública	-	-	-	-	-	-
Intereses de la Deuda Pública	-	-	-	-	-	-
Comisiones de la Deuda Pública	-	-	-	-	-	-
Gastos de la Deuda Pública	-	-	-	-	-	-
Costo por Coberturas	-	-	-	-	-	-
Apoyos Financieros	-	-	-	-	-	-
Adeudos de Ejercicios Fiscales Anteriores (Adefas)	11,349,172	(11,349,172)	-	-	-	-



Tribunal Superior de Justicia del Estado de Morelos  
 Estado Analítico del Ejercicio del Presupuesto de Egresos Detallado - LDF  
 Clasificación por Objeto del Gasto (Capítulo y Concepto)  
 Del 1 de enero al 30 junio de 2021  
 (Pesos)



Concepto	Egresos					
	Aprobado	Ampliaciones / (Reducciones)	Modificado	Devengado	Pagado	Subejercicio
<b>Gasto Etiquetado</b>	-	-	-	-	-	-
<b>Servicios Personales</b>	-	-	-	-	-	-
Remuneraciones al Personal de Carácter Permanente	-	-	-	-	-	-
Remuneraciones al Personal de Carácter Transitorio	-	-	-	-	-	-
Remuneraciones Adicionales y Especiales	-	-	-	-	-	-
Seguridad Social	-	-	-	-	-	-
Otras Prestaciones Sociales y Económicas	-	-	-	-	-	-
Previsiones	-	-	-	-	-	-
Pago de Estímulos a Servidores Públicos	-	-	-	-	-	-
<b>Materiales y Suministros</b>	-	-	-	-	-	-
Materiales de Admón., Emisión de Doctos. y Art. Oficiales	-	-	-	-	-	-
Alimentos y Utensilios	-	-	-	-	-	-
Materias Primas y Materiales de Prod. y Comercialización	-	-	-	-	-	-
Materiales y Artículos de Construcción y de Reparación	-	-	-	-	-	-
Productos Químicos, Farmacéuticos y de Laboratorio	-	-	-	-	-	-
Combustibles, Lubricantes y Aditivos	-	-	-	-	-	-
Vestuario, Blancos, Prendas de Protección y Art. Deportivos	-	-	-	-	-	-
Materiales y Suministros Para Seguridad	-	-	-	-	-	-
Herramientas, Refacciones y Accesorios Menores	-	-	-	-	-	-
<b>Servicios Generales</b>	-	-	-	-	-	-
Servicios Básicos	-	-	-	-	-	-
Servicios de Arrendamiento	-	-	-	-	-	-
Servicios Profesionales, Científicos, Técnicos y Otros Serv.	-	-	-	-	-	-
Servicios Financieros, Bancarios y Comerciales	-	-	-	-	-	-
Servicios de Instalación, Reparación, Mantto. y Conservación	-	-	-	-	-	-
Servicios de Comunicación Social y Publicidad	-	-	-	-	-	-
Servicios de Traslado y Viáticos	-	-	-	-	-	-
Servicios Oficiales	-	-	-	-	-	-
Otros Servicios Generales	-	-	-	-	-	-
<b>Transferencias, Asignaciones, Subsidios y Otras Ayudas</b>	-	-	-	-	-	-
Transferencias Internas y Asignaciones al Sector Público	-	-	-	-	-	-
Transferencias al Resto del Sector Público	-	-	-	-	-	-
Subsidios y Subvenciones	-	-	-	-	-	-
Ayudas Sociales	-	-	-	-	-	-
Pensiones y Jubilaciones	-	-	-	-	-	-
Transferencias a Fideicomisos, Mandatos y Otros Análogos	-	-	-	-	-	-
Transferencias a la Seguridad Social	-	-	-	-	-	-
Donativos	-	-	-	-	-	-
Transferencias al Exterior	-	-	-	-	-	-
<b>Bienes Muebles, Inmuebles e Intangibles</b>	-	-	-	-	-	-
Mobiliario y Equipo de Administración	-	-	-	-	-	-
Mobiliario y Equipo Educativo y Recreativo	-	-	-	-	-	-
Equipo e Instrumental Médico y de Laboratorio	-	-	-	-	-	-
Vehículos y Equipo de Transporte	-	-	-	-	-	-
Equipo de Defensa y Seguridad	-	-	-	-	-	-
Maquinaria, Otros Equipos y Herramientas	-	-	-	-	-	-
Activos Biológicos	-	-	-	-	-	-
Bienes Inmuebles	-	-	-	-	-	-
Activos Intangibles	-	-	-	-	-	-
<b>Inversión Pública</b>	-	-	-	-	-	-
Obra Pública en Bienes de Dominio Público	-	-	-	-	-	-
Obra Pública en Bienes Propios	-	-	-	-	-	-
Proyectos Productivos y Acciones de Fomento	-	-	-	-	-	-
<b>Inversiones Financieras y Otras Provisiones</b>	-	-	-	-	-	-
Inversiones Para el Fomento de Actividades Productivas	-	-	-	-	-	-
Acciones y Participaciones de Capital	-	-	-	-	-	-
Compra de Títulos y Valores	-	-	-	-	-	-
Concesión de Préstamos	-	-	-	-	-	-
Inversiones en Fideicomisos, Mandatos y Otros Análogos	-	-	-	-	-	-
Fideicomiso de Desastres Naturales (Informativo)	-	-	-	-	-	-
Otras Inversiones Financieras	-	-	-	-	-	-
Provisiones para Contingencias y Otras Erogaciones Especiales	-	-	-	-	-	-
<b>Participaciones y Aportaciones</b>	-	-	-	-	-	-
Participaciones	-	-	-	-	-	-
Aportaciones	-	-	-	-	-	-
Convenios	-	-	-	-	-	-
<b>Deuda Pública</b>	-	-	-	-	-	-
Amortización de la Deuda Pública	-	-	-	-	-	-
Intereses de la Deuda Pública	-	-	-	-	-	-
Comisiones de la Deuda Pública	-	-	-	-	-	-
Gastos de la Deuda Pública	-	-	-	-	-	-
Costo por Coberturas	-	-	-	-	-	-
Apoyos Financieros	-	-	-	-	-	-
Adeudos de Ejercicios Fiscales Anteriores (Adefas)	-	-	-	-	-	-
<b>Total de Egresos</b>	<b>524,034,000</b>	<b>68,907,492</b>	<b>592,941,492</b>	<b>269,641,446</b>	<b>262,152,330</b>	<b>323,300,046</b>



**Tribunal Superior de Justicia del Estado de Morelos**  
**Estado Analítico del Ejercicio del Presupuesto de Egresos**  
**Clasificación Administrativa**  
**Del 1 de enero al 30 junio de 2021**  
**(Pesos)**



Concepto	Egresos					Subejercicio 6 = ( 3 - 4 )
	Aprobado	Ampliaciones/ (Reducciones)	Modificado	Devengado	Pagado	
	1	2	3 = ( 1 + 2 )	4	5	
Jefatura de la Oficina de la Gobernatura del Estado	-	-	-	-	-	-
Secretaría de Gobierno	-	-	-	-	-	-
Secretaría de Hacienda	-	-	-	-	-	-
Secretaría de Desarrollo Económico y del Trabajo	-	-	-	-	-	-
Secretaría de Desarrollo Agropecuario	-	-	-	-	-	-
Secretaría de Obras Públicas	-	-	-	-	-	-
Secretaría de Educación	-	-	-	-	-	-
Secretaría de Salud	-	-	-	-	-	-
Secretaría de Administración	-	-	-	-	-	-
Secretaría de la Contraloría	-	-	-	-	-	-
Secretaría de Turismo y Cultura	-	-	-	-	-	-
Secretaría de Desarrollo Social	-	-	-	-	-	-
Secretaría de Desarrollo Sustentable	-	-	-	-	-	-
Secretaría de Movilidad y Transporte	-	-	-	-	-	-
Comisión Estatal de Seguridad Pública	-	-	-	-	-	-
Consejería Jurídica	-	-	-	-	-	-
Gastos Institucionales	-	-	-	-	-	-
<b>Total del Gasto</b>	-	-	-	-	-	-

**Tribunal Superior de Justicia del Estado de Morelos**  
**Estado Analítico del Ejercicio del Presupuesto de Egresos**  
**Clasificación Administrativa**  
**Del 1 de enero al 30 junio de 2021**

Concepto	Egresos					Subejercicio 6 = ( 3 - 4 )
	Aprobado	Ampliaciones/ (Reducciones)	Modificado	Devengado	Pagado	
	1	2	3 = ( 1 + 2 )	4	5	
Poder Ejecutivo	-	-	-	-	-	-
Poder Legislativo	-	-	-	-	-	-
Poder Judicial	524,034,000	68,907,492	592,941,492	269,641,446	262,152,330	323,300,046
Organismos Autónomos	-	-	-	-	-	-
Poder Ejecutivo de los Municipios	-	-	-	-	-	-
<b>Total del Gasto</b>	<b>524,034,000</b>	<b>68,907,492</b>	<b>592,941,492</b>	<b>269,641,446</b>	<b>262,152,330</b>	<b>323,300,046</b>

**Sector Paraestatal del Gobierno del Estado de Morelos**  
**Estado Analítico del Ejercicio del Presupuesto de Egresos**  
**Clasificación Administrativa**  
**Del 1 de enero al 30 junio de 2021**

Concepto	Egresos					Subejercicio 6 = ( 3 - 4 )
	Aprobado	Ampliaciones/ (Reducciones)	Modificado	Devengado	Pagado	
	1	2	3 = ( 1 + 2 )	4	5	
Entidades Paraestatales y Fideicomisos No Empresariales y No Financieros	-	-	-	-	-	-
Instituciones Públicas de la Seguridad Social	-	-	-	-	-	-
Entidades Paraestatales Empresariales No Financieras con Participación Estatal Mayoritaria	-	-	-	-	-	-
Fideicomisos Empresariales No Financieros con Participación Estatal Mayoritaria	-	-	-	-	-	-
Entidades Paraestatales Empresariales Financieras Monetarias con Participación Estatal Mayoritaria	-	-	-	-	-	-
Entidades Paraestatales Empresariales Financieras No Monetarias con Participación Estatal Mayoritaria	-	-	-	-	-	-
Fideicomisos Financieros Públicos con Participación Estatal Mayoritaria	-	-	-	-	-	-
<b>Total del Gasto</b>	-	-	-	-	-	-



Tribunal Superior de Justicia del Estado de Morelos  
 Estado Analítico del Ejercicio del Presupuesto de Egresos Detallado - LDF  
 Clasificación Administrativa  
 Del 1 de enero al 30 junio de 2021  
 (Pesos)



Concepto	Egresos					Subejercicio
	Aprobado	Ampliaciones/ (Reducciones)	Modificado	Devengado	Pagado	
<b>Gasto No Etiquetado</b>	<b>524,034,000</b>	<b>68,907,492</b>	<b>592,941,492</b>	<b>269,641,446</b>	<b>262,152,330</b>	<b>323,300,046</b>
Jefatura de la Oficina de la Gobernatura del Estado	-	-	-	-	-	-
Secretaría de Gobierno	-	-	-	-	-	-
Secretaría de Hacienda	-	-	-	-	-	-
Secretaría de Desarrollo Económico y del Trabajo	-	-	-	-	-	-
Secretaría de Desarrollo Agropecuario	-	-	-	-	-	-
Secretaría de Obras Públicas	-	-	-	-	-	-
Secretaría de Educación	-	-	-	-	-	-
Secretaría de Salud	-	-	-	-	-	-
Secretaría de Administración	-	-	-	-	-	-
Secretaría de la Contraloría	-	-	-	-	-	-
Secretaría de Turismo y Cultura	-	-	-	-	-	-
Secretaría de Desarrollo Social	-	-	-	-	-	-
Secretaría de Desarrollo Sustentable	-	-	-	-	-	-
Secretaría de Movilidad y Transporte	-	-	-	-	-	-
Comisión Estatal de Seguridad Pública	-	-	-	-	-	-
Consejería Jurídica	-	-	-	-	-	-
Gastos Institucionales	-	-	-	-	-	-
Poder Legislativo	-	-	-	-	-	-
Poder Judicial	524,034,000	68,907,492	592,941,492	269,641,446	262,152,330	323,300,046
Organismos Autónomos	-	-	-	-	-	-
Entidades Paraestatales y Fideicomisos No Empresariales y No Financieros	-	-	-	-	-	-
Entidades Paraestatales Empresariales No Financieras con Participación Estatal Mayoritaria	-	-	-	-	-	-
Poder Ejecutivo de los Municipios	-	-	-	-	-	-
<b>Gasto Etiquetado</b>	<b>-</b>	<b>-</b>	<b>-</b>	<b>-</b>	<b>-</b>	<b>-</b>
Jefatura de la Oficina de la Gobernatura del Estado	-	-	-	-	-	-
Secretaría de Gobierno	-	-	-	-	-	-
Secretaría de Hacienda	-	-	-	-	-	-
Secretaría de Desarrollo Económico y del Trabajo	-	-	-	-	-	-
Secretaría de Desarrollo Agropecuario	-	-	-	-	-	-
Secretaría de Obras Públicas	-	-	-	-	-	-
Secretaría de Educación	-	-	-	-	-	-
Secretaría de Salud	-	-	-	-	-	-
Secretaría de Administración	-	-	-	-	-	-
Secretaría de la Contraloría	-	-	-	-	-	-
Secretaría de Turismo y Cultura	-	-	-	-	-	-
Secretaría de Desarrollo Social	-	-	-	-	-	-
Secretaría de Desarrollo Sustentable	-	-	-	-	-	-
Secretaría de Movilidad y Transporte	-	-	-	-	-	-
Comisión Estatal de Seguridad Pública	-	-	-	-	-	-
Consejería Jurídica	-	-	-	-	-	-
Gastos Institucionales	-	-	-	-	-	-
Poder Legislativo	-	-	-	-	-	-
Poder Judicial	-	-	-	-	-	-
Organismos Autónomos	-	-	-	-	-	-
Entidades Paraestatales y Fideicomisos No Empresariales y No Financieros	-	-	-	-	-	-
Entidades Paraestatales Empresariales No Financieras con Participación Estatal Mayoritaria	-	-	-	-	-	-
Poder Ejecutivo de los Municipios	-	-	-	-	-	-
<b>Total de Egresos</b>	<b>524,034,000</b>	<b>68,907,492</b>	<b>592,941,492</b>	<b>269,641,446</b>	<b>262,152,330</b>	<b>323,300,046</b>



Tribunal Superior de Justicia del Estado de Morelos  
 Estado Analítico del Ejercicio del Presupuesto de Egresos  
 Clasificación Funcional (Finalidad y Función)  
 Del 1 de enero al 30 junio de 2021  
 (Pesos)



Concepto	Egresos					Subejercicio 6 = ( 3 - 4 )
	Aprobado	Ampliaciones/ (Reducciones)	Modificado	Devengado	Pagado	
	1	2	3 = ( 1 + 2 )	4	5	
<b>Gobierno</b>	<b>524,034,000</b>	<b>68,907,492</b>	<b>592,941,492</b>	<b>269,641,446</b>	<b>262,152,330</b>	<b>323,300,046</b>
Legislación	-	-	-	-	-	-
Justicia	524,034,000	68,907,492	592,941,492	269,641,446	262,152,330	323,300,046
Coordinación de la Política de Gobierno	-	-	-	-	-	-
Relaciones Exteriores	-	-	-	-	-	-
Asuntos Financieros y Hacendarios	-	-	-	-	-	-
Seguridad Nacional	-	-	-	-	-	-
Asuntos de Orden Público y de Seguridad Interior	-	-	-	-	-	-
Otros Servicios Generales	-	-	-	-	-	-
<b>Desarrollo Social</b>	-	-	-	-	-	-
Protección Ambiental	-	-	-	-	-	-
Vivienda y Servicios a la Comunidad	-	-	-	-	-	-
Salud	-	-	-	-	-	-
Recreación, Cultura y Otras Manifestaciones Sociales	-	-	-	-	-	-
Educación	-	-	-	-	-	-
Protección Social	-	-	-	-	-	-
Otros Asuntos Sociales	-	-	-	-	-	-
<b>Desarrollo Económico</b>	-	-	-	-	-	-
Asuntos Económicos, Comerciales y Laborales en General	-	-	-	-	-	-
Agropecuaria, Silvicultura, Pesca y Caza	-	-	-	-	-	-
Combustibles y Energía	-	-	-	-	-	-
Minería, Manufacturas y Construcción	-	-	-	-	-	-
Transporte	-	-	-	-	-	-
Comunicaciones	-	-	-	-	-	-
Turismo	-	-	-	-	-	-
Ciencia, Tecnología e Innovación	-	-	-	-	-	-
Otras Industrias y Otros Asuntos Económicos	-	-	-	-	-	-
<b>Otras no Clasificadas en Funciones Anteriores</b>	-	-	-	-	-	-
Transacciones de la Deuda Pública / Costo Financiero de la Deuda	-	-	-	-	-	-
Transferencias, Participaciones y Aportaciones entre Diferentes Niveles y Ordenes de Gobierno	-	-	-	-	-	-
Saneamiento del Sistema Financiero	-	-	-	-	-	-
Adeudos de Ejercicios Fiscales Anteriores	-	-	-	-	-	-
<b>Total del Gasto</b>	<b>524,034,000</b>	<b>68,907,492</b>	<b>592,941,492</b>	<b>269,641,446</b>	<b>262,152,330</b>	<b>323,300,046</b>



Tribunal Superior de Justicia del Estado de Morelos  
 Estado Analítico del Ejercicio del Presupuesto de Egresos Detallado - LDF  
 Clasificación Funcional (Finalidad y Función)  
 Del 1 de enero al 30 junio de 2021  
 (Pesos)



Concepto	Egresos					Subejercicio
	Aprobado	Ampliaciones/ (Reducciones)	Modificado	Devengado	Pagado	
<b>Gasto No Etiquetado</b>	<b>524,034,000</b>	<b>68,907,492</b>	<b>592,941,492</b>	<b>269,641,446</b>	<b>262,152,330</b>	<b>323,300,046</b>
<b>Gobierno</b>	<b>524,034,000</b>	<b>68,907,492</b>	<b>592,941,492</b>	<b>269,641,446</b>	<b>262,152,330</b>	<b>323,300,046</b>
Legislación	-	-	-	-	-	-
Justicia	524,034,000	68,907,492	592,941,492	269,641,446	262,152,330	323,300,046
Coordinación de la Política de Gobierno	-	-	-	-	-	-
Relaciones Exteriores	-	-	-	-	-	-
Asuntos Financieros y Hacendarios	-	-	-	-	-	-
Seguridad Nacional	-	-	-	-	-	-
Asuntos de Orden Público y de Seguridad Interior	-	-	-	-	-	-
Otros Servicios Generales	-	-	-	-	-	-
<b>Desarrollo Social</b>	-	-	-	-	-	-
Protección Ambiental	-	-	-	-	-	-
Vivienda y Servicios a la Comunidad	-	-	-	-	-	-
Salud	-	-	-	-	-	-
Recreación, Cultura y Otras Manifestaciones Sociales	-	-	-	-	-	-
Educación	-	-	-	-	-	-
Protección Social	-	-	-	-	-	-
Otros Asuntos Sociales	-	-	-	-	-	-
<b>Desarrollo Económico</b>	-	-	-	-	-	-
Asuntos Económicos, Comerciales y Laborales en Gral.	-	-	-	-	-	-
Agropecuaria, Silvicultura, Pesca y Caza	-	-	-	-	-	-
Combustibles y Energía	-	-	-	-	-	-
Minería, Manufacturas y Construcción	-	-	-	-	-	-
Transporte	-	-	-	-	-	-
Comunicaciones	-	-	-	-	-	-
Turismo	-	-	-	-	-	-
Ciencia, Tecnología e Innovación	-	-	-	-	-	-
Otras Industrias y Otros Asuntos Económicos	-	-	-	-	-	-
<b>Otras no Clasificadas en Funciones Anteriores</b>	-	-	-	-	-	-
Transacciones de la Deuda Pública / Costo Financiero de la Deuda	-	-	-	-	-	-
Transferencias, Participaciones y Aportaciones entre Diferentes Niveles y Ordenes de Gobierno	-	-	-	-	-	-
Saneamiento del Sistema Financiero	-	-	-	-	-	-
Adeudos de Ejercicios Fiscales Anteriores	-	-	-	-	-	-
<b>Gasto Etiquetado</b>	-	-	-	-	-	-
<b>Gobierno</b>	-	-	-	-	-	-
Legislación	-	-	-	-	-	-
Justicia	-	-	-	-	-	-
Coordinación de la Política de Gobierno	-	-	-	-	-	-
Relaciones Exteriores	-	-	-	-	-	-
Asuntos Financieros y Hacendarios	-	-	-	-	-	-
Seguridad Nacional	-	-	-	-	-	-
Asuntos de Orden Público y de Seguridad Interior	-	-	-	-	-	-
Otros Servicios Generales	-	-	-	-	-	-
<b>Desarrollo Social</b>	-	-	-	-	-	-
Protección Ambiental	-	-	-	-	-	-
Vivienda y Servicios a la Comunidad	-	-	-	-	-	-
Salud	-	-	-	-	-	-
Recreación, Cultura y Otras Manifestaciones Sociales	-	-	-	-	-	-
Educación	-	-	-	-	-	-
Protección Social	-	-	-	-	-	-
Otros Asuntos Sociales	-	-	-	-	-	-
<b>Desarrollo Económico</b>	-	-	-	-	-	-
Asuntos Económicos, Comerciales y Laborales en Gral.	-	-	-	-	-	-
Agropecuaria, Silvicultura, Pesca y Caza	-	-	-	-	-	-
Combustibles y Energía	-	-	-	-	-	-
Minería, Manufacturas y Construcción	-	-	-	-	-	-
Transporte	-	-	-	-	-	-
Comunicaciones	-	-	-	-	-	-
Turismo	-	-	-	-	-	-
Ciencia, Tecnología e Innovación	-	-	-	-	-	-
Otras Industrias y Otros Asuntos Económicos	-	-	-	-	-	-
<b>Otras no Clasificadas en Funciones Anteriores</b>	-	-	-	-	-	-
Transacciones de la Deuda Pública / Costo Financiero de la Deuda	-	-	-	-	-	-
Transferencias, Participaciones y Aportaciones entre Diferentes Niveles y Ordenes de Gobierno	-	-	-	-	-	-
Saneamiento del Sistema Financiero	-	-	-	-	-	-
Adeudos de Ejercicios Fiscales Anteriores	-	-	-	-	-	-
<b>Total del Egresos</b>	<b>524,034,000</b>	<b>68,907,492</b>	<b>592,941,492</b>	<b>269,641,446</b>	<b>262,152,330</b>	<b>323,300,046</b>



**Tribunal Superior de Justicia del Estado de Morelos**  
**Estado Analítico del Ejercicio del Presupuesto de Egresos Detallado - LDF**  
**Clasificación de Servicios Personales por Categoría**  
**Del 1 de enero al 30 junio de 2021**  
**(Pesos)**



Concepto	Egresos					Subejercicio
	Aprobado	Ampliaciones/ (Reducciones)	Modificado	Devengado	Pagado	
<b>Gasto No Etiquetado</b>	<b>391,460,031</b>	<b>29,183,999</b>	<b>420,644,030</b>	<b>190,330,275</b>	<b>183,099,815</b>	<b>230,313,755</b>
<i>Personal Administrativo y de Servicio Público</i>	<i>391,460,031</i>	<i>29,183,999</i>	<i>420,644,030</i>	<i>190,330,275</i>	<i>183,099,815</i>	<i>230,313,755</i>
<i>Magisterio</i>	-	-	-	-	-	-
<i>Servicios de Salud</i>	-	-	-	-	-	-
<i>Personal Administrativo</i>	-	-	-	-	-	-
<i>Personal Médico, Paramédico y afín</i>	-	-	-	-	-	-
<i>Seguridad Pública</i>	-	-	-	-	-	-
<i>Gastos Asociados a la Implementación de Nuevas Leyes Fed. o Reformas a las Mismas</i>	-	-	-	-	-	-
<i>Nombre del Programa o Ley 1</i>	-	-	-	-	-	-
<i>Nombre del Programa o Ley 2</i>	-	-	-	-	-	-
<i>Sentencias Laborales Definitivas</i>	-	-	-	-	-	-
<b>Gasto Etiquetado</b>	-	-	-	-	-	-
<i>Personal Administrativo y de Servicio Público</i>	-	-	-	-	-	-
<i>Magisterio</i>	-	-	-	-	-	-
<i>Servicios de Salud</i>	-	-	-	-	-	-
<i>Personal Administrativo</i>	-	-	-	-	-	-
<i>Personal Médico, Paramédico y afín</i>	-	-	-	-	-	-
<i>Seguridad Pública</i>	-	-	-	-	-	-
<i>Gastos Asociados a la Implementación de Nuevas Leyes Fed. o Reformas a las Mismas</i>	-	-	-	-	-	-
<i>Nombre del Programa o Ley 1</i>	-	-	-	-	-	-
<i>Nombre del Programa o Ley 2</i>	-	-	-	-	-	-
<i>Sentencias Laborales Definitivas</i>	-	-	-	-	-	-
<b>Total del Gasto en Servicios Personales</b>	<b>391,460,031</b>	<b>29,183,999</b>	<b>420,644,030</b>	<b>190,330,275</b>	<b>183,099,815</b>	<b>230,313,755</b>





Tribunal Superior de Justicia del Estado de Morelos  
Estado Analítico del Ejercicio del Presupuesto de Egresos  
Clasificación Económica (por Tipo de Gasto)  
Del 1 de enero al 30 junio de 2021  
(Pesos)



Concepto	Egresos						Subejercicio
	Aprobado	Ampliaciones/ (Reducciones)	Modificado	Devengado	Pagado		
	1	2	3 = ( 1 + 2 )	4	5	6 = ( 3 - 4 )	
Gasto Corriente	434,094,828	41,276,306	475,371,134	205,648,910	198,159,794	269,722,224	
Gasto de Capital	3,590,000	19,049,208	22,639,208	895,632	895,632	21,743,576	
Amortización de la Deuda y Disminución de Pasivos	11,349,172	(11,349,172)	-	-	-	-	
Pensiones y Jubilaciones	75,000,000	19,931,150	94,931,150	63,096,904	63,096,904	31,834,246	
Participaciones	-	-	-	-	-	-	
<b>Total del Gasto</b>	<b>524,034,000</b>	<b>68,907,492</b>	<b>592,941,492</b>	<b>269,641,446</b>	<b>262,152,330</b>	<b>323,300,046</b>	



Tribunal Superior de Justicia del Estado de Morelos  
 Endeudamiento Neto  
 Del 1 de enero al 30 junio de 2021  
 (Pesos)



Identificación de Crédito o Instrumento	Contratación / Colocación A	Amortización B	Endeudamiento Neto C = A - B
	<b>Créditos Bancarios</b>		
<b>Total Créditos Bancarios</b>	-		
	<b>Otros Instrumentos de Deuda</b>		
<b>Total Otros Instrumentos de Deuda</b>	-		
<b>TOTAL</b>	-		





# Información Programática

CUENTA PÚBLICA  
TRIBUNAL SUPERIOR DE JUSTICIA  
DEL ESTADO DE MORELOS  
ENERO - JUNIO

2021





Tribunal Superior de Justicia del Estado de Morelos  
Gasto por Categoría Programática  
Del 1 de enero al 30 junio de 2021  
(Pesos)



Concepto	Egresos					Subejercicio
	Aprobado	Ampliaciones/ (Reducciones)	Modificado	Devengado	Pagado	
	1	2	3 = (1 + 2)	4	5	6 = (3 - 4)
<b>Programas</b>						
<b>Subsidios: Sector Social y Privado o Ent. Federativas y Municipios</b>						
Sujetos a Reglas de Operación	-	-	-	-	-	-
Otros Subsidios	-	-	-	-	-	-
<b>Desempeño de las Funciones</b>	524,034,000	68,907,492	592,941,492	269,641,446	262,152,330	323,300,046
Prestación de Servicios Públicos	524,034,000	68,907,492	592,941,492	269,641,446	262,152,330	323,300,046
Provisión de Bienes Públicos	-	-	-	-	-	-
Planeación, Seguimiento y Evaluación de Políticas Públicas	-	-	-	-	-	-
Promoción y Fomento	-	-	-	-	-	-
Regulación y Supervisión	-	-	-	-	-	-
Funciones de las Fuerzas Armadas (Únicamente Gobierno Federal)	-	-	-	-	-	-
Específicos	-	-	-	-	-	-
Proyectos de Inversión	-	-	-	-	-	-
<b>Administrativos y de Apoyo</b>	-	-	-	-	-	-
Apoyo al Proceso Presupuestario y para Mejorar la Eficiencia Institucional	-	-	-	-	-	-
Apoyo a la Función Pública y al Mejoramiento de la Gestión	-	-	-	-	-	-
Operaciones Ajenas	-	-	-	-	-	-
<b>Compromisos</b>	-	-	-	-	-	-
Obligaciones de Cumplimiento de Resolución Jurisdiccional	-	-	-	-	-	-
Desastres Naturales	-	-	-	-	-	-
<b>Obligaciones</b>	-	-	-	-	-	-
Pensiones y Jubilaciones	-	-	-	-	-	-
Aportaciones a la Seguridad Social	-	-	-	-	-	-
Aportaciones a Fondos de Estabilización	-	-	-	-	-	-
Aportaciones a Fondos de Inversión y Reestructura de Pensiones	-	-	-	-	-	-
<b>Programas de Gasto Federalizado (Gobierno Federal)</b>	-	-	-	-	-	-
Gasto Federalizado	-	-	-	-	-	-
<b>Participaciones a Entidades Federativas y Municipios</b>	-	-	-	-	-	-
<b>Costo financiero, deuda o apoyos a deudores y ahorradores de la banca</b>	-	-	-	-	-	-
<b>Adeudos de ejercicios fiscales anteriores</b>	-	-	-	-	-	-
<b>Total del Gasto</b>	<b>524,034,000</b>	<b>68,907,492</b>	<b>592,941,492</b>	<b>269,641,446</b>	<b>262,152,330</b>	<b>323,300,046</b>



Tribunal Superior de Justicia del Estado de Morelos  
Indicadores de Postura Fiscal  
Del 1 de enero al 30 junio de 2021  
(Pesos)



Concepto	Estimado	Devengado	Pagado <sup>3</sup>
<b>I. Ingresos Presupuestarios (I=1+2)</b>	<b>524,034,000</b>	<b>398,951,757</b>	<b>398,951,757</b>
1. Ingresos del Gobierno de la Entidad Federativa 1	-	2,909,251	2,909,251
2. Ingresos del Sector Paraestatal 1	524,034,000	396,042,506	396,042,506
<b>II. Egresos Presupuestarios (II=3+4)</b>	<b>524,034,000</b>	<b>269,641,446</b>	<b>262,152,330</b>
3. Egresos del Gobierno de la Entidad Federativa 2	524,034,000	269,641,446	262,152,330
4. Egresos del Sector Paraestatal 2	-	-	-
<b>III. Balance Presupuestario (Superávit o Déficit) (III = I - II)</b>	<b>-</b>	<b>129,310,311</b>	<b>136,799,427</b>

Concepto	Estimado	Devengado	Pagado <sup>3</sup>
<b>III. Balance presupuestario (Superávit o Déficit)</b>	<b>-</b>	<b>129,310,311</b>	<b>136,799,427</b>
<b>IV. Intereses, Comisiones y Gastos de la Deuda</b>	<b>-</b>	<b>-</b>	<b>-</b>
<b>V. Balance Primario ( Superávit o Déficit) (V= III - IV)</b>	<b>-</b>	<b>129,310,311</b>	<b>136,799,427</b>

Concepto	Estimado	Devengado	Pagado <sup>3</sup>
<b>A. Financiamiento</b>	<b>-</b>	<b>-</b>	<b>-</b>
<b>B. Amortización de la deuda</b>	<b>-</b>	<b>-</b>	<b>-</b>
<b>C. Endeudamiento ó desendeudamiento (C = A - B)</b>	<b>-</b>	<b>-</b>	<b>-</b>

1 Los Ingresos que se presentan son los ingresos presupuestarios totales sin incluir los ingresos por financiamientos. Los Ingresos del Gobierno de la Entidad Federativa corresponden a los del Poder Ejecutivo, Legislativo Judicial y Autónomos.

2 Los egresos que se presentan son los egresos presupuestarios totales sin incluir los egresos por amortización. Los egresos del Gobierno de la Entidad Federativa corresponden a los del Poder Ejecutivo, Legislativo, Judicial y Órganos Autónomos.

3 Para Ingresos se reportan los ingresos recaudados; para egresos se reportan los egresos pagados.

Programas y Proyectos de Inversión

(Formato libre)

**NO APLICA**





**MATRIZ DE INDICADORES PARA RESULTADOS**  
FICHA TECNICA DE INDICADOR

Nombre	<b>Ejercicio del Presupuesto de Egresos</b>				
Nivel	Actividad	Programa	Presupuesto de Egresos del Tribunal Superior de Justicia		
Objetivo	Adecuada administración de los recursos financieros humanos materiales y técnicos				
Tipo de Indicador	Gestión	Dimensión	Eficacia	Sentido	Ascendente
Definición	Avance en el ejercicio y aplicación del Presupuesto de Egresos				
Metas programadas	1º. Trimestre	2º. Trimestre	3º. Trimestre	4º. Trimestre	Anual
	25	50	75	100	100
Línea base 2019	24	54	79	100	100
Línea base 2018	25	46	66	95	95
Línea base 2017	24	47	67	100	100
Línea base 2016	24	51	75	100	100
Línea base 2015	24	48	73	100	100
Frecuencia de medición	Trimestral	Unidad de medida	Porcentaje	Tipo de valor de la meta	Relativo
Formula	$(A/B)*100$				
Descripción de la fórmula:	Cociente Egresos devengados entre Egresos programados por 100				
Variable A	Egresos Devengados	Unidad de medida	Pesos	Medio de verificación	Informe Cuenta Pública
Variable B	Egresos Programados	Unidad de medida	Pesos	Medio de verificación	Informe Cuenta Pública
<b>Parámetros de Semaforización</b>					
Verde	-0.1	Amarillo	-0.2	Rojo	>+20%
<b>Datos de control</b>					
Fuente:	Informe Cuenta Pública				
Fecha de elaboración	31/08/2020	Responsable	Dirección General de Administración		
Fecha de actualización	08/04/2021	Responsable	Dirección General de Administración		
<b>Avance 2021</b>					
Metas logradas	1º. Trimestre	2º. Trimestre	3º. Trimestre	4º. Trimestre	Anual
	26	45			



**MATRIZ DE INDICADORES PARA RESULTADOS**  
FICHA TECNICA DE INDICADOR

Nombre	<b>Índice de recaudación</b>				
Nivel	Actividad	Programa	Presupuesto de Ingresos del Tribunal Superior de Justicia		
Objetivo	Consecución y recaudación de los ingresos programados				
Tipo de Indicador	Gestión	Dimensión	Eficacia	Sentido	Ascendente
Definición	Avance en la recaudación				
Metas programadas	1º. Trimestre	2º. Trimestre	3º. Trimestre	4º. Trimestre	Anual
	25	50	75	100	100
Línea base 2019	27	63	95	101	101
Línea base 2018	27	51	75	95	95
Línea base 2017	24	48	72	100	100
Línea base 2016	24	51	75	100	100
Línea base 2015	24	48	73	100	100
Frecuencia de medición	Trimestral	Unidad de medida	Porcentaje	Tipo de valor de la meta	Relativo
Formula	$(A/B) * 100$				
Descripción de la fórmula:	Cociente Ingresos recaudados entre Ingresos programados por 100				
Variable A	Ingresos Recaudados	Unidad de medida	Pesos	Medio de verificación	Informe Cuenta Pública
Variable B	Ingresos Programados	Unidad de medida	Pesos	Medio de verificación	Informe Cuenta Pública
<b>Parámetros de Semaforización</b>					
Verde	-0.1	Amarillo	-0.2	Rojo	>+20%
<b>Datos de control</b>					
Fuente:	Informe Cuenta Pública				
Fecha de elaboración	31/08/2020	Responsable	Dirección General de Administración		
Fecha de actualización	08/04/2021	Responsable	Dirección General de Administración		
<b>Avance 2021</b>					
Metas logradas	1º. Trimestre	2º. Trimestre	3º. Trimestre	4º. Trimestre	Anual
	36	66			



## MATRIZ DE INDICADORES PARA RESULTADOS

### FICHA TECNICA DE INDICADOR

Nombre	<b>Rendición de Cuentas</b>				
Nivel	Actividad	Programa	Transparencia y Rendición de Cuentas		
Objetivo	Transparentar e informar sobre el ejercicio y destino de los recursos públicos y el estado que guarda la hacienda pública de la institución				
Tipo de Indicador	Gestión	Dimensión	Eficacia	Sentido	Ascendente
Definición	Cumplimiento en la presentación de la información financiera y presupuestal				
Metas programadas	1º. Trimestre	2º. Trimestre	3º. Trimestre	4º. Trimestre	Anual
	20	40	60	100	100
Línea base 2019	20	40	60	100	100
Línea base 2018	20	40	60	100	100
Línea base 2017	20	40	60	100	100
Línea base 2016	20	40	60	100	100
Línea base 2015	20	40	60	100	100
Frecuencia de medición	Trimestral	Unidad de medida	Porcentaje	Tipo de valor de la meta	Relativo
Formula	$(A/B)*100$				
Descripción de la fórmula:	Cociente de numero de cuentas públicas presentadas entre el número de cuentas públicas que por ley existe obligación de presentar por 100				
Variable A	Cuentas Públicas presentadas	Unidad de medida	Cuenta Pública	Medio de verificación	Informe Cuenta Pública
Variable B	Cuentas Públicas exigibles	Unidad de medida	Cuenta Pública	Medio de verificación	Informe Cuenta Pública
<b>Parámetros de Semafización</b>					
Verde	-0.1	Amarillo	-0.2	Rojo	>+20%
<b>Datos de control</b>					
Fuente:	Informe Cuenta Pública				
Fecha de elaboración	31/08/2020	Responsable	Dirección General de Administración		
Fecha de actualización	08/04/2021	Responsable	Dirección General de Administración		
<b>Avance 2021</b>					
Metas logradas	1º. Trimestre	2º. Trimestre	3º. Trimestre	4º. Trimestre	Anual
	20	40			



# Anexos

CUENTA PÚBLICA  
TRIBUNAL SUPERIOR DE JUSTICIA  
DEL ESTADO DE MORELOS  
ENERO - JUNIO

2021





Tribunal Superior de Justicia del Estado de Morelos  
 Relación de Bienes Inmuebles que Componen su Patrimonio  
 Al 30 de junio de 2021



Código	Descripción del Bien Inmueble	Valor en libros
	Juzgados 3° Distrito	3,400.530.84
	Juzgados 9° Distrito	10,583.793.64
	Edificio Morrow - Juzgado Oral Penal 1° Distrito	5,960.151.09
	Edificio Kronos - Consejo de la Judicatura	12,183.059.57
	Edificio Archivo Judicial	1,517.214.34
	Módulo de Orientación Familiar 1° Circuito	2,573.052.78
	Juzgado Oral Penal 2° Distrito	2,552.890.81
	Juzgados 7° Distrito	3,333.833.57
	Ciudad Judicial de Cuautla	8,709.564.50
	Juzgados 5° Distrito	961.292.87
	Edificio Leyva	3,175.521.92
	Juzgados 2° Distrito	96,444.14
	Módulo de Orientación Familiar 3° Circuito	838.735.02
	Módulo de Orientación Familiar 2° Circuito	1,383.669.62
	Juzgado Civil y Mixto 8° Distrito	589.034.82
	CD Judicial - Obra Transferida	95,772.938.21
	CONVENIO UAEM	2,205.160.00



Tribunal Superior de Justicia del Estado de Morelos  
Relación de Cuentas Bancarias Productivas Específicas  
Al 30 de junio de 2021



Clave	Fondo, Programa o Convenio	Datos de la Cuenta Bancaria	
		Institución Bancaria	Número de Cuenta
	Sin información que revelar		

Relación de Esquemas Bursátiles y de coberturas financieras

Formato Libre

(Artículo 46, último párrafo LGCG)

**NO APLICA**







**MORELOS**  
2018 - 2024



# Tribunal Unitario de Justicia Penal para Adolescentes del Estado de Morelos

CUENTA PÚBLICA CONSOLIDADA  
PODER JUDICIAL  
ENERO - JUNIO

2021





Tribunal Unitario de Justicia Penal para Adolescentes

---

PODER JUDICIAL DEL ESTADO DE MORELOS

# Introducción

CUENTA PÚBLICA  
TRIBUNAL UNITARIO DE JUSTICIA PENAL PARA  
ADOLESCENTES DEL ESTADO DE MORELOS  
ENERO - JUNIO

2021





PODER JUDICIAL



Tribunal Unitario de Justicia Penal para Adolescentes  
PODER JUDICIAL DEL ESTADO DE MORELOS

## Introducción

En cumplimiento al artículo 32 de la Constitución Política del Estado Libre y Soberano de Morelos respecto a la obligación de presentar la Cuenta Pública trimestral al H. Congreso del Estado así como los artículos 52, 53 y 54 la Ley General de Contabilidad Gubernamental, y la normativa que publica el Consejo Nacional de Armonización Contable (CONAC), el Tribunal Unitario de Justicia Penal para Adolescentes desarrolla actividades para la implementación de las disposiciones que son publicadas en el periódico oficial del Estado de Morelos y aquellas emitidas por la Secretaría de Hacienda.

Con la aprobación de la Ley General de Contabilidad Gubernamental y sus propias reformas; al día de hoy, se han implementado las acciones tendientes a la consolidación del proceso de Armonización Contable.

Como parte del proceso de implementación de la armonización, se ha observado como principal beneficio el incluir al Tribunal en el proceso de rendición de cuentas armonizadas, así mismo se están realizando permanentemente las siguientes acciones:

- Impulsar la inclusión de personal en cursos de capacitación y actualización para la operación del Sistema de Contabilidad Gubernamental.

Se presenta la Cuenta Pública del 2do Trimestre del periodo enero-junio 2021, la cual se realizó en base a el Presupuesto de Ingresos aprobado para el ejercicio 2021 y el Presupuesto de Egresos aprobado en el decreto setenta y seis publicado en el Periódico Oficial Tierra y Libertad número 5899 del 31 de diciembre del 2021; y de acuerdo a lo establecido en el Artículo 46 de la Ley General de Contabilidad Gubernamental se integra por los siguientes estados e información financiera:

### I. Información contable, con la desagregación siguiente:

- a) Estado de Actividades.
- b) Estado de Situación Financiera.
- c) Estado de Situación Financiera Detallado – LDF.
- d) Estado de Cambios en la Situación Financiera.
- e) Estado Analítico del Activo.
- f) Estado Analítico de la Deuda Pública y Otros Pasivos.
- g) Informe Analítico de la Deuda Pública y Otros Pasivos – LDF.
- h) Informe Analítico de Obligaciones diferentes de Financiamientos.
- i) Estado de Variación en la Hacienda Pública.
- j) Estado de Flujos de Efectivo.



PODER JUDICIAL



Tribunal Unitario de Justicia Penal para Adolescentes  
PODER JUDICIAL DEL ESTADO DE MORELOS

- k) Informe de Pasivos Contingentes.
- l) Notas a los Estados Financieros.

**II. Información presupuestaria, con la desagregación siguiente:**

- a) Balance Presupuestario - LDF.
- b) Estado Analítico de Ingresos.
- c) Estado Analítico de Ingresos Detallado - LDF.
- d) Estado Analítico del Ejercicio del Presupuesto de Egresos.
  - 1) Clasificación por Objeto del Gasto.
  - 2) Clasificación por Objeto del Gasto - LDF.
  - 3) Clasificación Administrativa.
  - 4) Clasificación Administrativa - LDF.
  - 5) Clasificación Funcional.
  - 6) Clasificación Funcional - LDF.
  - 7) Clasificación de Servicios Personales por Categoría.
  - 8) Clasificación Económica.
- e) Endeudamiento Neto.
- f) Intereses de la Deuda.
- g) Flujo de Fondos que resuma todas las operaciones.

**III. Información programática, con la desagregación siguiente:**

- a) Gasto por categoría programática
- b) Indicadores de Postura Fiscal
- c) Programas y proyectos de inversión, y
- d) Indicadores de resultados



Tribunal Unitario de Justicia Penal para Adolescentes

---

PODER JUDICIAL DEL ESTADO DE MORELOS

# Información Contable

CUENTA PÚBLICA  
TRIBUNAL UNITARIO DE JUSTICIA PENAL PARA  
ADOLESCENTES DEL ESTADO DE MORELOS  
ENERO - JUNIO

2021





Concepto	2021	2020	Concepto	2021	2020
<b>INGRESOS Y OTROS BENEFICIOS</b>			<b>GASTOS Y OTRAS PÉRDIDAS</b>		
<i>Ingresos de la Gestión</i>			<i>Gastos de Funcionamiento</i>		
Impuestos	85,866	190,560	Servicios Personales	11,757,467	11,375,665
Cuotas y Aportaciones de Seguridad Social	-	-	Materiales y Suministros	9,995,116	9,879,271
Contribuciones de Mejoras	-	-	Servicios Generales	221,996	168,185
Derechos	-	-		1,540,355	1,328,209
Productos	85,866	190,560	<i>Transferencias, Asignaciones, Subsidios y Otras Ayudas</i>	1,280,270	838,622
Aprovechamientos	-	-	Transferencias Internas y Asignaciones al Sector Público	-	-
Ingresos por Venta de Bienes y Prestación de Servicios	-	-	Transferencias al Resto del Sector Público	-	-
			Subsidios y Subvenciones	-	-
<i>Participaciones, Aportaciones, Convenios, Incentivos Derivados de la Colaboración Fiscal, Fondos Distintos de Aportaciones, Transferencias, Asignaciones, Subsidios y Subvenciones, y Pensiones y Jubilaciones</i>	15,060,536	12,473,879	Ayudas Sociales	-	-
Participaciones, Aportaciones, Convenios, Incentivos Derivados de la Colaboración Fiscal y Fondos Distintos de Aportaciones	-	10,841,548	Pensiones y Jubilaciones	1,280,270	838,622
Transferencias, Asignaciones, Subsidios y Subvenciones, y Pensiones y Jubilaciones	15,060,536	1,632,331	Transferencias a Fideicomisos, Mandatos y Contratos Análogos	-	-
			Transferencias a la Seguridad Social	-	-
			Donativos	-	-
			Transferencias al Exterior	-	-
<b>Otros Ingresos y Beneficios</b>	332	-	<i>Participaciones y Aportaciones</i>	-	-
Ingresos Financieros	-	-	Participaciones	-	-
Incremento por Variación de Inventarios	-	-	Aportaciones	-	-
Disminución del Exceso de Estimaciones por Pérdida o Deterioro u Obsolescencia	-	-	Convenios	-	-
Disminución del Exceso de Provisiones	-	-	<i>Intereses, Comisiones y Otros Gastos de la Deuda Pública</i>	-	-
Otros Ingresos y Beneficios Varios	332	-	Intereses de la Deuda Pública	-	-
			Comisiones de la Deuda Pública	-	-
			Gastos de la Deuda Pública	-	-
			Costo por Coberturas	-	-
			Apoyos Financieros	-	-
<b>Total de Ingresos y Otros Beneficios</b>	<b>15,146,734</b>	<b>12,664,439</b>	<i>Otros Gastos y Pérdidas Extraordinarias</i>	<b>261,477</b>	<b>306,176</b>
			Estimaciones, Depreciaciones, Deterioros, Obsolescencia y Amortizaciones	261,477	306,176
			Provisiones	-	-
			Disminución de Inventarios	-	-
			Aumento por Insuficiencia de Estimaciones por Pérdida o Deterioro u Obsolescencia	-	-
			Aumento por Insuficiencia de Provisiones	-	-
			Otros Gastos	-	-
			<i>Inversión Pública</i>	-	-
			Inversión Pública no Capitalizable	-	-
			<b>Total de Gastos y Otras Pérdidas</b>	<b>13,299,214</b>	<b>12,520,463</b>
			<b>Resultados del Ejercicio (Ahorro/Desahorro)</b>	<b>1,847,520</b>	<b>143,976</b>

Bajo protesta de decir verdad declaramos que los Estados Financieros y sus notas, son razonablemente correctos y son responsabilidad del emisor.

CONCEPTO	Año	
	2021	2020
<b>ACTIVO</b>		
<b>Activo Circulante</b>		
Efectivo y Equivalentes	6,507,805	7,721,602
Derechos a Recibir Efectivo o Equivalentes	351,989	172,731
Derechos a Recibir Bienes o Servicios	10	-
Inventarios	-	-
Almacenes	-	-
Estimación por Pérdida o Deterioro de Activos Circulantes	-	-
Otros Activos Circulantes	-	-
<b>Total de Activos Circulantes</b>	<b>6,859,804</b>	<b>7,894,333</b>
<b>Activo No Circulante</b>		
Inversiones Financieras a Largo Plazo	-	-
Derechos a Recibir Efectivo o Equivalentes a Largo Plazo	-	-
Bienes Inmuebles, Infraestructura y Construcciones en Proceso	5,358,002	5,358,002
Bienes Muebles	5,986,256	5,750,883
Activos Intangibles	73,199	60,599
Depreciación, Deterioro y Amortización Acumulada de Bienes	(5,049,928)	(4,525,378)
Activos Diferidos	-	-
Estimación por Pérdida o Deterioro de Activos no Circulantes	-	-
Otros Activos no Circulantes	-	-
<b>Total de Activos No Circulantes</b>	<b>6,367,529</b>	<b>6,644,106</b>
<b>Total del Activo</b>	<b>13,227,333</b>	<b>14,538,439</b>
<b>PASIVO</b>		
<b>Pasivo Circulante</b>		
Cuentas por Pagar a Corto Plazo	-	2,588,006
Documentos por Pagar a Corto Plazo	-	-
Porción a Corto Plazo de la Deuda Pública a Largo Plazo	-	-
Títulos y Valores a Corto Plazo	-	-
Pasivos Diferidos a Corto Plazo	-	-
Fondos y Bienes de Terceros en Garantía y/o Administración a Corto Plazo	-	-
Provisiones a Corto Plazo	-	-
Otros Pasivos a Corto Plazo	-	-
<b>Total de Pasivos Circulantes</b>	<b>2,588,006</b>	<b>2,425,665</b>
<b>Pasivo No Circulante</b>		
Cuentas por Pagar a Largo Plazo	-	-
Documentos por Pagar a Largo Plazo	-	-
Deuda Pública a Largo Plazo	-	-
Pasivos Diferidos a Largo Plazo	-	-
Fondos y Bienes de Terceros en Garantía y/o en Administración a Largo Plazo	-	-
Provisiones a Largo Plazo	-	-
<b>Total de Pasivos No Circulantes</b>	<b>2,588,006</b>	<b>2,425,665</b>
<b>Total del Pasivo</b>	<b>5,176,012</b>	<b>4,851,330</b>
<b>HACIENDA PÚBLICA / PATRIMONIO</b>		
<b>Hacienda Pública / Patrimonio Contribuido</b>	<b>9,124,953</b>	<b>9,124,953</b>
Aportaciones	7,146,876	7,146,876
Donaciones de Capital	1,978,077	1,978,077
Actualización de la Hacienda Pública / Patrimonio	-	-
<b>Hacienda Pública / Patrimonio Generado</b>	<b>1,514,374</b>	<b>2,987,821</b>
Resultados del Ejercicio (Ahorro / Desahorro)	1,847,520	143,976
Resultados de Ejercicios Anteriores	1,545,135	4,722,126
Revalúos	-	-
Reservas	-	-
Rectificaciones de Resultados de Ejercicios Anteriores	(1,878,281)	(1,878,281)
<b>Exceso o Insuficiencia en la Actualización de la Hacienda Pública / Patrimonio</b>	<b>-</b>	<b>-</b>
Resultado por Posición Monetaria	-	-
Resultado por Tenencia de Activos no Monetarios	-	-
<b>Total Hacienda Pública / Patrimonio</b>	<b>10,639,327</b>	<b>12,112,774</b>
<b>Total del Pasivo y Hacienda Pública / Patrimonio</b>	<b>13,227,333</b>	<b>14,538,439</b>

Bajo protesta de decir verdad declaramos que los Estados Financieros y sus notas, son razonablemente correctos y son responsabilidad del emisor.

CONCEPTO	30 de junio 2021	31 de diciembre 2020	CONCEPTO	30 de junio 2021	31 de diciembre 2020
<b>ACTIVO</b>			<b>PASIVO</b>		
<b>Activo Circulante</b>			<b>Activo Circulante</b>		
Efectivo y Equivalentes	6,507,805	5,674,926	Cuentas por Pagar a Corto Plazo	2,588,006	1,369,997
Efectivo	6,000	-	Servicios Personales por Pagar a Corto Plazo	1,814,805	281,342
Bancos/Tesorería	35,759	50,821	Proveedores por Pagar a Corto Plazo	47,696	92,245
Bancos/Dependencias y Otros	-	-	Contratistas por Obras Públicas por Pagar a Corto Plazo	-	-
Inversiones Temporales (Hasta 3 meses)	-	-	Participaciones y Aportaciones por Pagar a Corto Plazo	-	-
Fondos con Afectación Específica	6,466,046	5,624,105	Transferencias Otorgadas por Pagar a Corto Plazo	378,655	601,110
Depósitos de Fondos de Terceros en Garantía y/o Admón.	-	-	Int., Comisiones y Otros Gastos de la Deuda Púb. por Pagar a Corto Plazo	-	-
Otros Efectivos y Equivalentes	-	-	Retenciones y Contribuciones por Pagar a Corto Plazo	247,700	296,252
			Devoluciones de la Ley de Ingresos por Pagar a Corto Plazo	-	-
			Otras Cuentas por Pagar a Corto Plazo	99,150	99,048
Derechos a Recibir Efectivo o Equivalentes	351,989	13,670	Documentos por Pagar a Corto Plazo	-	-
Inversiones Financieras de Corto Plazo	-	-	Documentos Comerciales por Pagar a Corto Plazo	-	-
Cuentas por Cobrar a Corto Plazo	282,078	7,909	Documentos con Contratistas por Obras Púb. por Pagar a Corto Plazo	-	-
Deudores Diversos por Cobrar a Corto Plazo	69,911	5,761	Otros Documentos por Pagar a Corto Plazo	-	-
Ingresos por Recuperar a Corto Plazo	-	-	Porción a Corto Plazo de la Deuda Pública a Largo Plazo	-	-
Deudores por Anticipos de la Tesorería a Corto Plazo	-	-	Porción a Corto Plazo de la Deuda Pública	-	-
Préstamos Otorgados a Corto Plazo	-	-	Porción a Corto Plazo de Arrendamiento Financiero	-	-
Otros Derechos a Recibir Efectivo o Equiv. a Corto Plazo	-	-	Títulos y Valores a Corto Plazo	-	-
Derechos a Recibir Bienes o Servicios	10	-	Pasivos Diferidos a Corto Plazo	-	-
Ant. a Proveedores por Adq. de Bienes y Prest. de Serv. a Corto Plazo	10	-	Ingresos Cobrados por Adelantado a Corto Plazo	-	-
Ant. a Proveedores por Adq. de Bienes Inm. y Muebles a Corto Plazo	-	-	Intereses Cobrados por Adelantado a Corto Plazo	-	-
Ant. a Proveedores por Adq. de Bienes Intangibles a Corto Plazo	-	-	Otros Pasivos Diferidos a Corto Plazo	-	-
Anticipo a Contratistas por Obras Públicas a Corto Plazo	-	-	Fondos y Bienes de Terceros en Garantía y/o Admón. a C. P.	-	-
Otros Derechos a Recibir Bienes o Servicios a Corto Plazo	-	-	Fondos en Garantía a Corto Plazo	-	-
Inventarios	-	-	Fondos en Administración a Corto Plazo	-	-
Inventario de Mercancías para Venta	-	-	Fondos Contingentes a Corto Plazo	-	-
Inventario de Mercancías Terminadas	-	-	Fondos de Fideicomisos, Mandatos y Contratos Análogos a Corto Plazo	-	-
Inventario de Mercancías en Proceso de Elaboración	-	-	Otros Fondos de Terceros en Garantía y/o Administración a Corto Plazo	-	-
Inventario de Materias Primas, Mat. y Suministros para Producción	-	-	Valores y Bienes en Garantía a Corto Plazo	-	-
Bienes en Tránsito	-	-	Provisiones a Corto Plazo	-	-
Almacenes	-	-	Provisión para Demandas y Juicios a Corto Plazo	-	-
Estimación por Pérdida o Deterioro de Activos Circulantes	-	-	Provisión para Contingencias a Corto Plazo	-	-
Est. para Ctas. Incobrables por Derechos a Recibir Efectivo o Equiv.	-	-	Otras Provisiones a Corto Plazo	-	-
Estimación por Deterioro de Inventarios	-	-	Otros Pasivos a Corto Plazo	-	-
Otros Activos Circulantes	-	-	Ingresos por Clasificar	-	-
Valores en Garantía	-	-	Recaudación por Participar	-	-
Bienes en Garantía (excluye depósitos de fondos)	-	-	Otros Pasivos Circulantes	-	-
Bienes Deriv. de Embargos, Decom., Aseguramientos y Dación en Pago	-	-			
Adquisición con Fondos de Terceros	-	-			
<b>Total de Activos Circulantes</b>	<b>6,859,804</b>	<b>5,688,596</b>	<b>Total de Pasivos Circulantes</b>	<b>2,588,006</b>	<b>1,369,997</b>

CONCEPTO	30 de junio 2021	31 de diciembre 2020	CONCEPTO	30 de junio 2021	31 de diciembre 2020
<b>Activo No Circulante</b>			<b>Pasivo No Circulante</b>		
Inversiones Financieras a Largo Plazo	-	-	Cuentas por Pagar a Largo Plazo	-	-
Derechos a Recibir Efectivo o Equivalentes a Largo Plazo	-	-	Documentos por Pagar a Largo Plazo	-	-
Bienes Inmuebles, Infraestructura y Const. en Proceso	5,358,002	5,358,002	Deuda Pública a Largo Plazo	-	-
Bienes Muebles	5,986,256	5,807,052	Pasivos Diferidos a Largo Plazo	-	-
Activos Intangibles	73,199	60,599	Fdos. y Bienes de Terceros en Garantía y/o en Admón. a L.P.	-	-
Depreciación, Deterioro y Amortización Acumulada de Bienes	(5,049,928)	(4,788,451)	Provisiones a Largo Plazo	-	-
Activos Diferidos	-	-	<b>Total de Pasivos No Circulantes</b>	-	-
Estimación por Pérdida o Deterioro de Activos no Circulantes	-	-	<b>Total del Pasivo</b>	<b>2,588,006</b>	<b>1,369,997</b>
Otros Activos no Circulantes	-	-			
<b>Total de Activos No Circulantes</b>	<b>6,367,529</b>	<b>6,437,202</b>	<b>HACIENDA PÚBLICA / PATRIMONIO</b>		
<b>Total del Activo</b>	<b>13,227,333</b>	<b>12,125,798</b>	<i>Hacienda Pública / Patrimonio Contribuido</i>	<b>9,124,953</b>	<b>9,124,953</b>
			Aportaciones	7,146,876	7,146,876
			Donaciones de Capital	1,978,077	1,978,077
			Actualización de la Hacienda Pública / Patrimonio	-	-
			<i>Hacienda Pública / Patrimonio Generado</i>	<b>1,514,374</b>	<b>1,630,848</b>
			Resultados del Ejercicio (Ahorro / Desahorro)	1,847,520	1,461,656
			Resultados de Ejercicios Anteriores	1,545,135	2,047,473
			Revalúos	-	-
			Reservas	-	-
			Rectificaciones de Resultados de Ejercicios Anteriores	(1,878,281)	(1,878,281)
			<b>Exceso o Insuficiencia en la Actualización de la Hacienda Pública / Patrimonio</b>	-	-
			Resultado por Posición Monetaria	-	-
			Resultado por Tenencia de Activos no Monetarios	-	-
			<b>Total Hacienda Pública / Patrimonio</b>	<b>10,639,327</b>	<b>10,755,801</b>
			<b>Total del Pasivo y Hacienda Pública / Patrimonio</b>	<b>13,227,333</b>	<b>12,125,798</b>

Bajo protesta de decir verdad declaramos que los Estados Financieros y sus notas, son razonablemente correctos y son responsabilidad del emisor.

Concepto	Origen	Aplicación	Concepto	Origen	Aplicación
<b>ACTIVO</b>	<b>261,477</b>	<b>1,363,012</b>	<b>PASIVO</b>	<b>1,218,009</b>	<b>1,218,009</b>
<b>Activo Circulante</b>	-	<b>1,171,208</b>	<b>Pasivo Circulante</b>	<b>1,218,009</b>	-
Efectivo y Equivalentes	-	832,879	Cuentas por Pagar a Corto Plazo	1,218,009	-
Derechos a Recibir Efectivo o Equivalentes	-	338,319	Documentos por Pagar a Corto Plazo	-	-
Derechos a Recibir Bienes o Servicios	-	10	Porción a Corto Plazo de la Deuda Pública a Largo Plazo	-	-
Inventarios	-	-	Títulos y Valores a Corto Plazo	-	-
Almacenes	-	-	Pasivos Diferidos a Corto Plazo	-	-
Estimación por Pérdida o Deterioro de Activos Circulantes	-	-	Fdos. y Bienes de Terceros en Garantía y/o Admón. a C. P.	-	-
Otros Activos Circulantes	-	-	Provisiones a Corto Plazo	-	-
	-	-	Otros Pasivos a Corto Plazo	-	-
<b>Activo No Circulante</b>	<b>261,477</b>	<b>191,804</b>	<b>Pasivo No Circulante</b>	-	-
Inversiones Financieras a Largo Plazo	-	-	Cuentas por Pagar a Largo Plazo	-	-
Derechos a Recibir Efectivo o Equivalentes a Largo Plazo	-	-	Documentos por Pagar a Largo Plazo	-	-
Bienes Inmuebles, Infraestructura y Constr. en Proceso	-	-	Deuda Pública a Largo Plazo	-	-
Bienes Muebles	-	179,204	Pasivos Diferidos a Largo Plazo	-	-
Activos Intangibles	-	12,600	Fdos. y Bienes de Terceros en Garantía y/o Admón. a L. P.	-	-
Depreciación, Deterioro y Amort. Acumulada de Bienes	261,477	-	Provisiones a Largo Plazo	-	-
Activos Diferidos	-	-	<b>HACIENDA PÚBLICA / PATRIMONIO</b>	<b>385,864</b>	<b>502,338</b>
Est. por Pérdida o Deterioro de Activos no Circulantes	-	-	<i>Hacienda Pública / Patrimonio Contribuido</i>	-	-
Otros Activos no Circulantes	-	-	Aportaciones	-	-
	-	-	Donaciones de Capital	-	-
	-	-	Actualización de la Hacienda Pública / Patrimonio	-	-
	-	-	<b>Hacienda Pública / Patrimonio Generado</b>	<b>385,864</b>	<b>502,338</b>
	-	-	Resultados del Ejercicio (Ahorro / Desahorro)	385,864	-
	-	-	Resultados de Ejercicios Anteriores	-	502,338
	-	-	Revalúos	-	-
	-	-	Reservas	-	-
	-	-	Rectificaciones de Resultados de Ejercicios Anteriores	-	-
	-	-	<b>Exceso o Insuficiencia en la Actualización de la Hacienda Pública / Patrimonio</b>	-	-
	-	-	Resultado por Posición Monetaria	-	-
	-	-	Resultado por Tenencia de Activos no Monetarios	-	-

Bajo protesta de decir verdad declaramos que los Estados Financieros y sus notas, son razonablemente correctos y son responsabilidad del emisor.

Concepto	Saldo Inicial 1	Cargos del Periodo 2	Abonos del Periodo 3	Saldo Final 4 = (1 + 2 - 3)	Variación del Periodo (4 - 1)
<b>ACTIVO</b>	<b>12,125,798</b>	<b>46,139,528</b>	<b>45,037,993</b>	<b>13,227,333</b>	<b>1,101,535</b>
<i>Activo Circulante</i>	<b>5,688,596</b>	<b>45,947,724</b>	<b>44,776,516</b>	<b>6,859,804</b>	<b>1,171,208</b>
Efectivo y Equivalentes	5,674,926	30,477,290	29,644,411	6,507,805	832,879
Derechos a Recibir Efectivo o Equivalentes	13,670	15,242,479	14,904,160	351,989	338,319
Derechos a Recibir Bienes o Servicios	-	227,955	227,945	10	10
Inventarios	-	-	-	-	-
Almacenes	-	-	-	-	-
Estimación por Pérdida o Deterioro de Activos Circulantes	-	-	-	-	-
Otros Activos Circulantes	-	-	-	-	-
<b>Activo No Circulante</b>	<b>6,437,202</b>	<b>191,804</b>	<b>261,477</b>	<b>6,367,529</b>	<b>(69,673)</b>
Inversiones Financieras a Largo Plazo	-	-	-	-	-
Derechos a Recibir Efectivo o Equivalentes a Largo Plazo	-	-	-	-	-
Bienes Inmuebles, Infraestructura y Constr. en Proceso	5,358,002	-	-	5,358,002	-
Bienes Muebles	5,807,052	179,204	-	5,986,256	179,204
Activos Intangibles	60,599	12,600	-	73,199	12,600
Depreciación, Deterioro y Amort. Acumulada de Bienes	(4,788,451)	-	261,477	(5,049,928)	(261,477)
Activos Diferidos	-	-	-	-	-
Est. por Pérdida o Deterioro de Activos no Circulantes	-	-	-	-	-
Otros Activos no Circulantes	-	-	-	-	-

Bajo protesta de decir verdad declaramos que los Estados Financieros y sus notas, son razonablemente correctos y son responsabilidad del emisor.

Denominación de las Deudas	Moneda de Contratación	Institución o País Acreedor	Saldo Inicial del Periodo	Saldo Final del Periodo
<b>DEUDA PÚBLICA</b>				
<b>Corto Plazo</b>				
<b>Deuda Interna</b>	Pesos		-	-
Instituciones de Crédito			-	-
Títulos y Valores			-	-
Arrendamientos Financieros			-	-
<b>Deuda Externa</b>	Pesos		-	-
Organismos Financieros Internacionales			-	-
Deuda Bilateral			-	-
Títulos y Valores			-	-
Arrendamientos Financieros			-	-
<i>Subtotal a Corto Plazo</i>			-	-
<b>Largo Plazo</b>				
<b>Deuda Interna</b>	Pesos		-	-
Instituciones de Crédito			-	-
Títulos y Valores			-	-
Arrendamientos Financieros			-	-
<b>Deuda Externa</b>	Pesos		-	-
Organismos Financieros Internacionales			-	-
Deuda Bilateral			-	-
Títulos y Valores			-	-
Arrendamientos Financieros			-	-
<i>Subtotal a Largo Plazo</i>			-	-
<b>Otros Pasivos</b>			1,369,997	2,588,006
<b>Total Deuda y Otros Pasivos</b>			<b>1,369,997</b>	<b>2,588,006</b>

Bajo protesta de decir verdad declaramos que los Estados Financieros y sus notas, son razonablemente correctos y son responsabilidad del emisor.



Denominación de la Deuda Pública y Otros Pasivos	Saldo al 31 de Diciembre de 2020	Disposiciones del Periodo	Amortizaciones del Periodo	Revaluaciones, Reclasificaciones y Otros Ajustes	Saldo Final del Periodo	Pago de Intereses del Periodo	Pago de Comisiones y demás costos asociados durante el Periodo
<b>Deuda Pública</b>	-	-	-	-	-	-	-
<b>Corto Plazo</b>	-	-	-	-	-	-	-
<i>Instituciones de Crédito</i>	-	-	-	-	-	-	-
<i>Títulos y Valores</i>	-	-	-	-	-	-	-
<i>Arrendamientos Financieros</i>	-	-	-	-	-	-	-
<b>Largo Plazo</b>	-	-	-	-	-	-	-
<i>Instituciones de Crédito</i>	-	-	-	-	-	-	-
<i>Títulos y Valores</i>	-	-	-	-	-	-	-
<i>Arrendamientos Financieros</i>	-	-	-	-	-	-	-
<b>Otros Pasivos</b>	<b>1,369,997</b>	-	-	-	<b>2,588,006</b>	-	-
<b>Total de la Deuda Pública y Otros Pasivos</b>	<b>1,369,997</b>	-	-	-	<b>2,588,006</b>	-	-
<b>Deuda Contingente<sup>1</sup> (Informativo)</b>							
Deuda Contingente 1	-	-	-	-	-	-	-
Deuda Contingente 2	-	-	-	-	-	-	-
Deuda Contingente xx	-	-	-	-	-	-	-
<b>Valor de Instrumentos Bono Cupón Cero<sup>2</sup></b>							
Instrumento Bono Cupón Cero 1	-	-	-	-	-	-	-
Instrumento Bono Cupón Cero 2	-	-	-	-	-	-	-
Instrumento Bono Cupón Cero 3	-	-	-	-	-	-	-

1 Se refiere a cualquier Financiamiento sin fuente o garantía de pago definida, que sea asumida de manera solidaria o subsidiaria por las Entidades Federativas con sus Municipios, organismos descentralizados y empresas de participación estatal mayoritaria y fideicomisos, locales o municipales, y por los Municipios con sus respectivos organismos descentralizados y empresas de participación municipal mayoritaria.

2 Se refiere al valor del Bono Cupón Cero que respalda el pago de los créditos asociados al mismo (Activo).

Obligaciones a Corto Plazo	Monto Contratado	Plazo Pactado	Tasa de Interés	Comisiones y Costos Relacionados	Tasa Efectiva
<b>Obligaciones a Corto Plazo (Informativo)</b>					
Crédito 1	-	-	-	-	-
Crédito 2	-	-	-	-	-
Crédito xx	-	-	-	-	-

Bajo protesta de decir verdad declaramos que los Estados Financieros y sus notas, son razonablemente correctos y son responsabilidad del emisor.

Denominación de las Obligaciones Diferentes de Financiamiento	Fecha del Contrato	Fecha de inicio de operación del proyecto	Fecha de vencimiento	Monto de la inversión pactado	Plazo pactado	Monto promedio mensual del pago de la contraprestación	Monto promedio mensual del pago de la contraprestación al pago de inversión	Monto pagado de la inversión al 30 de junio de 2021	Monto pagado de la inversión actualizado al 30 de junio de 2021	Saldo pendiente por pagar de la inversión al 30 de junio de 2021
<b>Asociaciones Público Privadas (APP's)</b>				-		-	-	-	-	-
APP 1				-		-	-	-	-	-
APP 2				-		-	-	-	-	-
APP 3				-		-	-	-	-	-
APP xx				-		-	-	-	-	-
<b>Otros Instrumentos</b>				-		-	-	-	-	-
Otro Instrumento 1				-		-	-	-	-	-
Otro Instrumento 2				-		-	-	-	-	-
Otro Instrumento 3				-		-	-	-	-	-
Otro Instrumento xx				-		-	-	-	-	-
<b>Total de Obligaciones Diferentes de Financiamiento</b>				-		-	-	-	-	-

NO APLICA

Bajo protesta de decir verdad declaramos que los Estados Financieros y sus notas, son razonablemente correctos y son responsabilidad del emisor.

Concepto	Hacienda Pública/Patrimonio Contribuido	Hacienda Pública/Patrimonio Generado de Ejercicios Anteriores	Hacienda Pública/Patrimonio Generado del Ejercicio	Exceso o Insuficiencia en la Actualización de la Hacienda Pública / Patrimonio	TOTAL
<b>Hacienda Pública / Patrimonio Contribuido Neto de 2020</b>	<b>9,124,953</b>	-	-	-	<b>9,124,953</b>
Aportaciones	7,146,876	-	-	-	7,146,876
Donaciones de Capital	1,978,077	-	-	-	1,978,077
Actualización de la Hacienda Pública / Patrimonio	-	-	-	-	-
<b>Hacienda Pública / Patrimonio Generado Neto de 2020</b>	-	<b>169,192</b>	<b>1,461,656</b>	-	<b>1,630,848</b>
Resultados del Ejercicio (Ahorro / Desahorro)	-	-	1,461,656	-	1,461,656
Resultados de Ejercicios Anteriores	-	2,047,473	-	-	2,047,473
Revalúos	-	-	-	-	-
Reservas	-	-	-	-	-
Rectificaciones de Resultados de Ejercicios Anteriores	-	(1,878,281)	-	-	(1,878,281)
<b>Exceso o Insuficiencia en la Actualización de la Hacienda Pública / Patrimonio Neto de 2020</b>	-	-	-	-	-
Resultado por Posición Monetaria	-	-	-	-	-
Resultado por Tenencia de Activos no Monetarios	-	-	-	-	-
<b>Hacienda Pública / Patrimonio Neto Final de 2020</b>	<b>9,124,953</b>	<b>169,192</b>	<b>1,461,656</b>	-	<b>10,755,801</b>
<b>Cambios en la Hacienda Pública / Patrimonio Contribuido Neto de 2021</b>	-	-	-	-	-
Aportaciones	-	-	-	-	-
Donaciones de Capital	-	-	-	-	-
Actualización de la Hacienda Pública / Patrimonio	-	-	-	-	-
<b>Variaciones de la Hacienda Pública / Patrimonio Generado Neto de 2021</b>	-	<b>(502,338)</b>	<b>385,864</b>	-	<b>(116,474)</b>
Resultados del Ejercicio (Ahorro / Desahorro)	-	-	1,847,520	-	1,847,520
Resultados de Ejercicios Anteriores	-	(502,338)	(1,461,656)	-	(1,963,994)
Revalúos	-	-	-	-	-
Reservas	-	-	-	-	-
Rectificaciones de Resultados de Ejercicios Anteriores	-	-	-	-	-
<b>Cambios en el Exceso o Insuficiencia en la Actualización de la Hacienda Pública / Patrimonio Neto de 2021</b>	-	-	-	-	-
Resultado por Posición Monetaria	-	-	-	-	-
Resultado por Tenencia de Activos no Monetarios	-	-	-	-	-
<b>Hacienda Pública / Patrimonio Neto Final de 2021</b>	<b>9,124,953</b>	<b>(333,146)</b>	<b>1,847,520</b>	-	<b>10,639,327</b>

Bajo protesta de decir verdad declaramos que los Estados Financieros y sus notas, son razonablemente correctos y son responsabilidad del emisor.

Concepto	2021		2020	
	2021	2020	2021	2020
<b>Flujos de Efectivo de las Actividades de Operación</b>				
<i>Origen</i>	<b>15,146,734</b>	<b>12,664,439</b>		
Impuestos	-	-		
Cuotas y Aportaciones de Seguridad Social	-	-		
Contribuciones de Mejoras	-	-		
Derechos	-	-		
Productos	85,866	190,560		
Aprovechamientos	-	-		
Ingresos por Venta de Bienes y Prestación de Servicios	-	-		
Participaciones, Aportaciones, Convenios, Incentivos Derivados de la Colaboración Fiscal y Fondos Distintos de Aportaciones	-	10,841,548		
Transferencias, Asignaciones, Subsidios y Subvenciones, y Pensiones y Jubilaciones	15,060,536	1,632,331		
Otros Orígenes de Operación	332	-		
<b>Flujos Netos de Efectivo por Actividades de Operación</b>	<b>1,847,519</b>	<b>143,976</b>		
<i>Aplicación</i>	<b>13,299,215</b>	<b>12,520,463</b>		
Servicios Personales	9,995,116	9,879,271		
Materiales y Suministros	221,996	168,185		
Servicios Generales	1,540,355	1,328,209		
Transf. Internas y Asignaciones al Sector Público	-	-		
Transferencias al resto del Sector Público	-	-		
Subsidios y Subvenciones	-	-		
Ayudas Sociales	-	-		
Pensiones y Jubilaciones	1,280,270	838,622		
Transf. a Fidelcomisos, Mandatos y Contratos Análogos	-	-		
Transferencias a la Seguridad Social	-	-		
Donativos	-	-		
Transferencias al Exterior	-	-		
Participaciones	-	-		
Aportaciones	-	-		
Convenios	-	-		
Otras Aplicaciones de Operación	261,478	306,176		
<b>Flujos Netos de Efectivo por Actividades de Operación</b>	<b>1,847,519</b>	<b>143,976</b>		
<b>Flujos de Efectivo de las Actividades de Inversión</b>				
<i>Origen</i>	<b>69,673</b>	<b>1,820,968</b>		
Bienes Inmuebles, Infraestructura y Construcciones en Proceso	-	-		
Bienes Muebles	69,673	295,433		
Otros Orígenes de Inversión	-	1,525,535		
<i>Aplicación</i>	<b>1,084,313</b>	-		
Bienes Inmuebles, Infraestructura y Construcciones en Proceso	-	-		
Bienes Muebles	-	-		
Otras Aplicaciones de Inversión	1,084,313	-		
<b>Flujos Netos de Efectivo por Actividades de Inversión</b>	<b>(1,014,640)</b>	<b>1,820,968</b>		
<b>Flujo de Efectivo de las Actividades de Financiamiento</b>				
<i>Origen</i>	-	-		
Endeudamiento Neto	-	-		
Interno	-	-		
Externo	-	-		
Otros Orígenes de Financiamiento	-	-		
<i>Aplicación</i>	-	-		
Servicios de la Deuda	-	-		
Interno	-	-		
Externo	-	-		
Otras Aplicaciones de Financiamiento	-	-		
<b>Flujos Netos de Efectivo por Actividades de Financiamiento</b>	<b>-</b>	<b>-</b>		
<b>Incremento/Disminución Neta en el Efectivo y Equivalentes al Efectivo</b>	<b>832,879</b>	<b>1,964,944</b>		
<b>Efectivo y Equivalentes al Efectivo al Inicio del Ejercicio</b>	<b>5,674,926</b>	<b>5,756,658</b>		
<b>Efectivo y Equivalentes al Efectivo al Final del Ejercicio</b>	<b>6,507,805</b>	<b>7,721,602</b>		

Bajo protesta de decir verdad declaramos que los Estados Financieros y sus notas, son razonablemente correctos y son responsabilidad del emisor.





PODER JUDICIAL



Tribunal Unitario de Justicia Penal para Adolescentes  
PODER JUDICIAL DEL ESTADO DE MORELOS

## Informe de Pasivos Contingentes

En el presente año derivado de las prestaciones que señala el capítulo único, fundamentado en los artículos 54 fracción VII, 56, 58 de la ley del Servicio Civil del Estado de Morelos.

Que establece:

**Artículo \*54.-** Los empleados públicos, en materia de seguridad social tendrán derecho a...

VII.- Pensión por jubilación, por cesantía en edad avanzada, por invalidez, por viudez, por orfandad y por ascendencia, en términos de las disposiciones legales aplicables;

**Artículo \*56.-** Las prestaciones a que se refiere la fracción VII del Artículo 54 de esta Ley, se otorgarán mediante decreto que expida el Congreso del Estado una vez satisfechos los requisitos que establecen esta Ley y los demás ordenamientos aplicables.

**Artículo \*58.-** La pensión por jubilación se otorgará a los trabajadores que hayan prestado sus servicios en cualquiera de los tres Poderes del Estado y/o de los Municipio.

De las disposiciones legales asentadas debe considerarse un pasivo contingente para este Tribunal Unitario de Justicia Penal para Adolescentes del Estado de Morelos, que se requiere para otorgar a los trabajadores que se encuentren en el supuesto del beneficio de Pensión por Jubilación, atendiendo a esta normatividad y para efectos de su cumplimiento lo cual tendría un costo anual de \$1,383,561.00 (Un millón trescientos ochenta y tres mil quinientos sesenta y un mil pesos 00/100 M. N.), entre los que se encuentra el haber de retiro de la Magistrada Titular; así como el pago de la pensión jubilatoria de un nuevo jubilado.

Así mismo de acuerdo a lo establecido en el Artículo 46 de la Ley del Servicio Civil del Estado de Morelos que a la letra dice:

**Artículo 46.-** Los trabajadores sujetos a la presente Ley, tienen derecho a una prima de antigüedad, de conformidad con las normas siguientes...

Debemos considerar como pasivo contingente para cubrir la prestación a los trabajadores que ya se encuentran en el supuesto.



PODER JUDICIAL



Tribunal Unitario de Justicia Penal para Adolescentes  
PODER JUDICIAL DEL ESTADO DE MORELOS

## NOTAS A LOS ESTADOS FINANCIEROS

### CUENTA PÚBLICA TRIMESTRAL

DEL 1º DE ENERO AL 30 DE JUNIO DE 2021

CIFRAS EN PESOS M.N.

## TRIBUNAL UNITARIO DE JUSTICIA PENAL PARA ADOLESCENTES DEL ESTADO DE MORELOS

### a) NOTAS DE DESGLOSE

#### I) NOTAS AL ESTADO DE SITUACIÓN FINANCIERA

##### 1. Activo

##### Efectivo y Equivalentes

1. FONDO FIJO.- Su función es el ejercicio del gasto público que el Magistrado autoriza a diversas unidades administrativas y jurisdiccionales del Tribunal, otorgándoles liquidez inmediata al inicio de cada ejercicio presupuestario o en el momento en que el Magistrado lo considere necesario, para cubrir pagos menores o de poca cuantía por sus compromisos y necesidades, derivados del ejercicio de sus funciones.
2. BANCOS.- Con el objeto de mejorar la transparencia de los recursos, se utilizan los servicios de aquella institución financiera que ofrece un mejor servicio para el ejercicio del gasto presupuestal, programático y financiero de la entidad. Con la institución financiera BBVA BANCOMER Banca de Gobierno, sucursal Plan de Ayala se manejan los recursos públicos que se reciben bajo el concepto de ministraciones a cuenta del Presupuesto de Egresos Anual, con los siguientes números de cuentas, cheques 199188479 y contrato de inversiones 2045526906; así como también el año pasado se abrió la Cuenta de Banco Santander México 65\_50828541\_2 la cual fue abierta para recibir recurso de FEIEF en bases a oficio SH/0359/2020 turnado por la Secretaría de Hacienda del Poder Ejecutivo.

Cuenta Pública 1er Trimestre 2021		
TRIBUNAL UNITARIO DE JUSTICIA PENAL PARA ADOLESCENTES		
Relación de cuentas bancarias productivas específicas		
Fondo públicos	Datos de la Cuenta Bancaria	
	Institución Bancaria	Número de Cuenta
RECURSOS PÚBLICOS ESTATALES, DECRETO NÚMERO MIL TRESCIENTOS CINCUENTA Y UNO, POR EL QUE SE APRUEBA EL PRESUPUESTO DE EGRESOS PARA EL EJERCICIO 2021, PUBLICADO EN EL PERIÓDICO OFICIAL "TIERRA Y LIBERTAD" NÚMERO 5899 DE SEGUNDA Y TERCERA SECCION FECHA 31 DE DICIEMBRE DEL 2020.		
CONTRATO CUENTA DE CHEQUE	BANCOMER BBVA S.A	199188479
CONTRATO DE INVERSIONES	BANCOMER BBVA S.A	2045526906
CONTRATO CUENTA DE CHEQUE	BANCO SANTANDER MEXICO. S.A.	65_50828541_2

A continuación se relacionan las cuentas que integran el rubro de efectivo y equivalentes:

Concepto	2021	2020
EFFECTIVO	6,000	6,000
BANCOS/TESORERÍA	35,759	88,758
INVERSIONES TEMPORALES (HASTA 3 MESES)	6,466,046	7,626,844
<b>Suma \$</b>	<b>6,507,805</b>	<b>7,721,602</b>

### 3. Derechos a recibir Efectivo y Equivalentes y Bienes o Servicios.

En este rubro se encuentran registradas las cuentas de tipo contable, anticipos de gastos por comprobar de funcionarios que son comprobables con la documentación fiscal correspondiente y autorizaciones requeridas para tales efectos, conforme a la normatividad interna y vigilancia de la Contraloría Interna, en forma eventual se registran los anticipos de pago a los prestadores de servicios.

Concepto	2021	2020
CUENTAS POR COBRAR A CORTO PLAZO	282,078	0
DEUDORES DIVERSOS POR COBRAR A CORTO PLAZO	69,911	7,739
OTROS DERECHOS A RECIBIR EFECTIVO O EQUIVALENTES A CORTO PLAZO	10	0
<b>Suma \$</b>	<b>351,999</b>	<b>7,739</b>

El incremento de los saldos en las cuentas por cobrar y de deudores corresponde a las ministraciones que por concepto de transferencias están pendientes de entregar por la Tesorería del Estado; ya que las ministraciones faltantes al 30 de junio del 2021 son por \$141,038.90 (Ciento cuarenta y un mil treinta y ocho pesos 90/100 M.N.) de Materiales y Suministros y Servicios Generales 1ra. Quincena de junio 2021 \$141,038.89 (Ciento cuarenta y un mil treinta y ocho pesos 89/100 M.N.) de Materiales y Suministros y Servicios Generales 2da. quincena de junio 2021.





#### 4. Bienes Muebles, Inmuebles e Intangibles.

En este rubro se encuentran registrados los Bienes Muebles en el que se cuenta con un total de \$5,986,256.11 (Cinco millones novecientos ochenta y seis mil doscientos cincuenta y seis pesos 11/100 M.N.), \$73,199.30 (Setenta y tres mil ciento noventa y nueve pesos 30/100 M.N.) en Activos Intangibles y \$5,358,001.79 (Cinco millones trescientos cincuenta y ocho mil un peso 79/100 M.N.) corresponde al valor del terreno.

Al mismo tiempo se hace del conocimiento que la depreciación al mes de junio del presente ejercicio es de \$261,477.54 (Doscientos sesenta y un mil cuatrocientos setenta y siete pesos 54/100 M.N.).

A continuación se relacionan las cuentas que integran el rubro de Bienes Muebles e Inmuebles:

Concepto	2021	2020
TERRENOS	5,258,020	5,258,020
OTROS BIENES MUEBLES	0	0
CONSTRUCCIONES EN PROCESOS EN BIENES PROPIOS	99,982	99,982
<b>Subtotal BIENES INMUEBLES, INFRAESTRUCTURA Y CONSTRUCCIONES EN PROCESO \$</b>	<b>5,358,002</b>	<b>5,358,002</b>
MOBILIARIO Y EQUIPO DE ADMINISTRACIÓN	3,993,502	3,830,274
MOBILIARIO Y EQUIPO EDUCACIONAL Y RECREATIVO	466,427	457,817
COLECCIONES, OBRAS DE ARTE Y OBJETOS VALIOSOS	6,612	6,612
VEHÍCULOS Y EQUIPO DE TRANSPORTE	1,091,052	1,091,052
MAQUINARIA, OTROS EQUIPOS Y HERRAMIENTAS	428,663	421,297
<b>Subtotal BIENES MUEBLES \$</b>	<b>5,986,256</b>	<b>5,807,052</b>
SOFTWARE	16,607	16,607
LICENCIAS	56,592	43,992
<b>Subtotal ACTIVOS INTANGIBLES \$</b>	<b>73,199</b>	<b>60,599</b>
DEPRECIACIÓN ACUMULADA DE BIENES MUEBLES	-5,049,929	-4,788,451
<b>Subtotal DEPRECIACIÓN, DETERIORO Y AMORTIZACIÓN ACUMULADA DE BIENES \$</b>	<b>-5,049,929</b>	<b>-4,788,451</b>
<b>Suma \$</b>	<b>6,367,528</b>	<b>6,376,603</b>

#### 5. Pasivo

En este rubro se registran principalmente las retenciones de impuestos de los salarios y servicios profesionales, las aportaciones al Instituto Mexicano del Seguro Social y la responsabilidad del Patrón "Tribunal Unitario de Justicia Penal para Adolescentes" que se limita a enterar a las diversas instancias de Gobierno Federal y Estatal, así como los pasivos por adquisiciones de bienes y servicios.

Este género se compone de dos grupos, el Pasivo Circulante y el Pasivo No Circulante, en éstos inciden pasivos derivados de operaciones por servicios personales, cuentas por pagar por operaciones presupuestarias devengadas y contabilizadas al 30 de junio del ejercicio correspondiente; pasivos por obligaciones laborales, a continuación, se presenta la integración del pasivo:



PODER JUDICIAL



Tribunal Unitario de Justicia Penal para Adolescentes  
PODER JUDICIAL DEL ESTADO DE MORELOS

Concepto	2021	2020
PASIVO CIRCULANTE	2,588,006	1,369,998
PASIVO NO CIRCULANTE	0	0
<b>Suma de Pasivo</b>	<b>2,588,006</b>	<b>1,369,998</b>

Del Pasivo Circulante destacan entre las principales partidas del Pasivo Circulante las siguientes:

Concepto	Importe
SERVICIOS PERSONALES POR PAGAR A CORTO PLAZO	1,814,805
RETENCIONES Y CONTRIBUCIONES POR PAGAR A CORTO PLAZO	247,700
CONTRATISTAS POR OBRAS POR PAGAR A CORTO PLAZO	0
TRANSFERENCIAS OTORGADAS POR PAGAR A CORTO PLAZO	378,655
PROVEEDORES POR PAGAR A CORTO PLAZO	47,697
OTRAS CUENTAS POR PAGAR A CORTO PLAZO	99,149
<b>Suma PASIVO CIRCULANTE</b>	<b>2,588,006</b>

Listado de principales Pasivos al 30 de junio de 2021:

Proveedor/Acreedor	Concepto	Importe
Alicia Pineda Brito	Pensión Jubilatoria	124,807.31

## II) NOTAS AL ESTADO DE ACTIVIDADES

### Ingresos de Gestión

Las operaciones presupuestarias y financieras de la entidad se encuentran bajo el esquema de la programación de entrega de ministraciones a cuenta del Presupuesto de Egresos Autorizado para el ejercicio fiscal 2021, mediante el Programa de Participaciones Federales del Ramo 28.

Ministraciones no recibidas:

Concepto	Monto	Nota
Materiales y Suministros y Servicios Generales 1ra Qna junio 2021	141,038.90	No se ha recibido el recurso al 30 de junio de 2021
Materiales y Suministros y Servicios Generales 2da Qna junio 2021	141,038.89	No se ha recibido el recurso al 30 de junio de 2021
<b>Suma:</b>	<b>282,077.79</b>	

### Gastos y Otras Pérdidas

Este género se compone de gastos de funcionamiento lo cuales son todas las erogaciones que ejerce el Tribunal para llevar a cabo sus funciones en el que se



PODER JUDICIAL



Tribunal Unitario de Justicia Penal para Adolescentes  
PODER JUDICIAL DEL ESTADO DE MORELOS

incluye servicios personales, materiales y suministros, servicios generales y bienes muebles.

Concepto	Importe
Gastos de funcionamiento	11,757,466
Transferencias, asignaciones, subsidios y otras ayudas	1,280,270
Participaciones y aportaciones	0
Intereses, comisiones y otros gastos de la deuda pública	0
Otros gastos y pérdidas extraordinarias	261,478
<b>SUMA DE GASTOS Y OTRAS PÉRDIDAS</b>	<b>13,299,214</b>

### III) NOTAS AL ESTADO DE VARIACIÓN EN LA HACIENDA PÚBLICA

El patrimonio de la entidad pública, únicamente se vio afectado por el resultado del ejercicio, quedando los saldos finales en términos presentados en el Estado de Variaciones del Patrimonio.

### IV) NOTAS AL ESTADO DE FLUJOS DE EFECTIVO

#### Efectivo y equivalentes

1. Los saldos inicial y final que figuran en la última parte del Estado de Flujo de Efectivo presentan las variaciones financieras durante el periodo que se informa de la cuenta de efectivo y equivalentes.

Concepto	2021	2020
BANCOS/TESORERÍA	35,759	50,821
BANCOS/DEPENDENCIAS Y OTROS	0	0
INVERSIONES TEMPORALES (HASTA 3 MESES)	6,466,046	5,624,105
FONDOS CON AFECTACIÓN ESPECÍFICA	0	0
DEPÓSITOS DE FONDOS DE TERCEROS EN GARANTÍA Y/O ADMINISTRACIÓN	0	0
<b>Total de EFECTIVO Y EQUIVALENTES \$</b>	<b>6,501,805</b>	<b>5,674,926</b>



**V) CONCILIACIÓN ENTRE LOS INGRESOS PRESUPUESTARIOS Y CONTABLES, ASÍ COMO ENTRE LOS EGRESOS PRESUPUESTARIOS Y LOS GASTOS CONTABLES**

**Correspondiente del 01 de enero al 30 de junio de 2021**

<b>1.- INGRESO PRESUPUESTARIO</b>		<b>\$15,146,734</b>
<b>2.- MÁS INGRESOS CONTABLES NO PRESUPUESTARIOS</b>		<b>\$</b>
OTROS INGRESOS CONTABLES NO PRESUPUESTARIOS	\$0	
<b>3.- MENOS INGRESOS PRESUPUESTARIOS NO CONTABLES</b>		<b>\$ 0</b>
<b>4.- INGRESOS CONTABLES (4= 1+2 - 3)</b>		<b>\$15,146,734</b>

<b>1.- TOTAL DE EGRESOS (PRESUPUESTARIOS)</b>		<b>13,229,541</b>
<b>2.- MENOS EGRESOS PRESUPUESTARIOS NO CONTABLES</b>		<b>191,804</b>
MOBILIARIO Y EQUIPO DE ADMINISTRACIÓN	163,228	
MOBILIARIO Y EQUIPO EDUCACIONAL Y RECRATIVO	8,610	
MAQUINARIA, OTROS EQUIPOS Y HERRAMIENTAS	7,366	
ACTIVOS INTANGIBLES	12,600	
OBRA PÚBLICA EN BIENES PROPIOS	0	
<b>3.- MÁS GASTOS CONTABLES NO PRESUPUESTALES</b>		<b>261,477</b>
DEPRECIACIONES CONTABLES	261,477	
<b>4.- TOTAL DE GASTO CONTABLE (4= 1 - 2 + 3)</b>		<b>13,299,214</b>

**b) NOTAS DE MEMORIA (CUENTAS DE ORDEN)**

Las cuentas de orden se utilizan para registrar movimientos de valores que no afecten o modifiquen el balance del ente, sin embargo, su incorporación en libros es necesaria con fines de recordatorio contable, de control y en general sobre los aspectos administrativos, o bien para consignar sus derechos o responsabilidades contingentes que puedan o no presentarse en el futuro. Las cuentas que se manejan para efectos de este documento son las siguientes:

Cuentas de Orden Contables y Presupuestarias; en resumen las cuentas contables, se representan por Valores: Patrimonio de bienes inmuebles y muebles adquiridos y; las cuentas de tipo presupuestarias, se representan por Cuentas de ingresos: Ingresos obtenidos a través de las participaciones y; Cuentas de egresos: Presupuesto de Egresos Aprobado por el Congreso del Estado de Morelos.



PODER JUDICIAL



Tribunal Unitario de Justicia Penal para Adolescentes  
PODER JUDICIAL DEL ESTADO DE MORELOS

## c) NOTAS DE GESTIÓN ADMINISTRATIVA

### 1. Introducción

#### Visión y Misión

##### 1.1. Visión

El Tribunal Unitario de Justicia Penal para Adolescentes, tiene como visión el ser la instancia superior e independiente, capaz de dirigir de manera efectiva y eficaz a todas las unidades que integran el sistema Jurisdiccional de Administración de Justicia para Adolescentes, garantizando a la sociedad una correcta administración de justicia, responsable y transparente, servicios de manera equitativa, ágil, cumplida y con un enfoque humanista, ejerciendo un liderazgo que permita el desarrollo de procesos jurisdiccionales para responder a los cambios sociales, contando para ello con personal especializado y capacitado así como con una infraestructura adecuada y de tecnología avanzada.

##### 1.2. Misión

El Tribunal Unitario de Justicia Penal para Adolescentes, tiene como misión administrar e impartir justicia a los adolescentes a quienes se les atribuya la realización de una conducta tipificada como delito en las leyes penales, en términos de lo dispuesto por la Constitución Política de los Estados Unidos Mexicanos, la particular del Estado, la Ley del Sistema Integral de Justicia para Adolescentes y los Tratados Internacionales ratificados por el Estado Mexicano en esta materia, garantizando el acceso a la justicia en condiciones de igualdad y con respeto a los derechos y garantías individuales del imputado y la víctima, desarrollando su función jurisdiccional fundamentada en los principios de independencia, imparcialidad, celeridad, responsabilidad y gratuidad, con el fin de alcanzar los valores de justicia, verdad y equidad, a través de Juicios en donde se observen los principios de oralidad, publicidad, inmediación, concentración y contradicción, así como las normas del debido proceso legal, dentro de los plazos y términos legales.

El objetivo del presente documento es la revelación del contexto y de los aspectos económicos-financieros más relevantes que influyeron en las decisiones del período, y que deberán ser considerados en la elaboración de los estados financieros para la mayor comprensión de los mismos y sus particularidades.

De esta manera, se informa y explica la respuesta del gobierno a las condiciones relacionadas con la información financiera de cada período de gestión; además, de exponer aquellas políticas que podrían afectar la toma de decisiones en períodos posteriores.



PODER JUDICIAL



Tribunal Unitario de Justicia Penal para Adolescentes  
PODER JUDICIAL DEL ESTADO DE MORELOS

## 2. Panorama Económico y Financiero

Las condiciones económicas y financieras sobre las cuales ha venido operando el Tribunal han sido limitadas, mismas que han influido en la operatividad de este organismo, se tienen carencias en los suministros de materiales necesarias para llevar a cabo sus funciones, además de la necesidad de renovar el equipo informático que en su mayoría cuenta con más de 8 años de antigüedad, no obstante las necesidades que se tienen, el Tribunal no ha dejado de cumplir con sus funciones, ejerciendo eficientemente y con puntual responsabilidad la administración de justicia penal para los adolescentes. Es necesario contar con mayores recursos con la finalidad de que el recurso humano pueda tener mejores condiciones para desarrollar sus funciones y capacitación.

## 3. Autorización e Historia

### Antecedentes históricos

En 1989, fecha en que se signó la Convención sobre los Derechos de los Niños, se ha intentado modernizar los sistemas de justicia penal de menores en el mundo. En lo que respecta a nuestro país, a pesar de que la justicia penal de menores es una de las áreas más rezagadas dentro del derecho penal, respecto a la integración de un sistema integral de justicia penal juvenil.

A partir de la reforma del párrafo cuarto y la adición de los párrafos quinto y sexto, al Artículo 18 Constitucional, se redefinió el sistema de justicia que se aplica a los menores de edad; y de ahí, la reforma constitucional determinó el establecimiento de un sistema integral de justicia aplicable a menores, cuya edad oscile entre los 12 y 18 años, y realicen conductas consideradas como constitutivas de delitos por las leyes penales.

Los adolescentes cuentan con derechos humanos que por sí mismos son de cualquier persona y, además, tienen derechos específicamente reconocidos a su favor por ser personas en desarrollo. Con esta reforma constitucional se reconoce que el adolescente no es alguien que adolezca de algo, sino que es una persona en desarrollo; el respeto de los derechos de los adolescentes no sólo es cuestión de lenguaje, sino de su plena protección jurídica. Con ello, nuestro país da cumplimiento a diversos compromisos internacionales y se incorpora a la tendencia mundial de creación de una nueva rama del derecho, conocida como "justicia para adolescentes".

En concordancia en Morelos se reformó la Constitución Política local, para establecer el Sistema Integral de Justicia Para Adolescentes, publicándose su Ley Reglamentaria - La Ley del Sistema Integral de Justicia para Adolescentes - en el Periódico Oficial "Tierra y Libertad" el 23 de noviembre de 2007, entrando en vigor el día 1 de enero de 2008. Y con este sistema, se sometió la materia a un control jurisdiccional, al pasar del ámbito administrativo al estrictamente judicial; el sistema aporta certeza jurídica a los menores y permite que las



PODER JUDICIAL



Tribunal Unitario de Justicia Penal para Adolescentes  
PODER JUDICIAL DEL ESTADO DE MORELOS

garantías constitucionales que se dirigen a los inculpados se apliquen de manera directa a los menores, ampliando así la cobertura de los principios constitucionales y las normas internacionales y nacionales que prevén derechos y garantías en favor de los menores. El tribunal quedó formalmente instalado con la entrada en vigor de la Ley del Sistema Integral de Justicia para Adolescentes, el día 1 de enero del año 2008, iniciando de inmediato sus actividades jurisdiccionales.

Con fecha 15 de febrero del 2018 se publicó en el Periódico Oficial “Tierra y Libertad” número 5578 diversas reformas a la Constitución Política del Estado Libre y Soberano del Estado de Morelos por el que se deroga el artículo 109-ter; que daba origen al Tribunal Unitario de Justicia para Adolescentes del Estado de Morelos, pasando a ser considerado como una sala del Tribunal Superior de Justicia del Estado de Morelos.

Así mismo en el Periódico Oficial “Tierra y Libertad” número 5591 de fecha 4 de abril de 2018 se publicó: Decreto número Dos mil seiscientos once.- Por el que se reforman diversas disposiciones de la Constitución Política del Estado Libre y Soberano de Morelos con el propósito de fortalecer el Poder Judicial del Estado:

ARTÍCULO SEGUNDO. Se adicionan, un párrafo final al artículo 79-B y un artículo 109-quarter a la Constitución Política del Estado Libre y Soberano de Morelos, con el que se crea el Tribunal unitario de Justicia Penal para Adolescentes del Estado de Morelos.

#### 4. Organización y Objeto Social

##### a) Fundamento Legal

#### LEY DE JUSTICIA PARA ADOLESCENTES DEL ESTADO DE MORELOS TÍTULO PRIMERO DEL SISTEMA INTEGRAL DE JUSTICIA PARA ADOLESCENTES, PRINCIPIOS Y DERECHOS CAPÍTULO I DISPOSICIONES GENERALES

##### Objeto

Artículo 1.- La presente Ley es de orden público, interés social y observancia obligatoria en el estado de Morelos, y tiene como objeto el establecimiento, integración y funcionamiento del Sistema Integral de Justicia para Adolescentes previsto por la Constitución Política de los Estados Unidos Mexicanos y la Constitución Política del Estado Libre y Soberano de Morelos. Los procesos en los que se ven involucrados adolescentes son de alta prioridad y especial importancia pública.

##### Sujetos de la Ley

Artículo 2.- Son sujetos de esta Ley: I. Las personas de entre 12 años cumplidos y 18 años no cumplidos de edad, denominados adolescentes, a quienes se atribuya o compruebe la realización de una conducta tipificada como delito en las leyes del Estado; II. Las personas mayores de 18 años cumplidos, denominados adultos jóvenes, a quienes se atribuya o compruebe la realización



PODER JUDICIAL



Tribunal Unitario de Justicia Penal para Adolescentes  
PODER JUDICIAL DEL ESTADO DE MORELOS

de una conducta tipificada como delito en las leyes del Estado, cometida cuando eran adolescentes, a quienes se les aplicará esta Ley en todo aquello que proceda, y III. Las víctimas u ofendidos por las conductas referidas en las fracciones anteriores.

### Ámbito de aplicación material

Artículo 3.- Esta Ley se aplicará a los adolescentes a quienes se les atribuya una conducta tipificada como delito en las leyes del Estado de Morelos, así como en aquellos casos en que, por disposición de la Ley o en virtud de convenio celebrado con las autoridades de la federación, los órganos especializados a que se refiere esta Ley conozcan de aquellas conductas tipificadas como delito del orden federal atribuidas a los adolescentes. En ningún caso una persona mayor de edad podrá ser juzgada en el régimen penal general como adulto por la imputación de un delito presuntamente cometido cuando era adolescente. No se procederá en los términos previstos por esta ley contra aquellos adolescentes a quienes se les impute las conductas señaladas en los artículos 221, 223 y 290 del Código Penal para el Estado de Morelos.

### 5. Bases de Preparación de los Estados Financieros

Se informa que en los registros de las operaciones del ente:

- a) La Dirección General de Administración y Finanzas observa la normatividad emitida por el CONAC y las disposiciones legales aplicables, estableciendo los lineamientos que considere pertinentes.
- b) La normatividad aplicada para el reconocimiento, valuación y revelación de los diferentes rubros de la información financiera, así como las bases de medición utilizadas para la elaboración de los estados financieros; y
- c) Postulados básicos.

6. **Políticas de Contabilidad Significativas.** Se observan las correspondientes a las que establece la Ley de Contabilidad Gubernamental a los Gobiernos Estatales y en forma particular el sector paraestatal o Poderes del Estado, la normatividad emitida por el CONAC y la normatividad internas, así como a las demás disposiciones legales aplicable a los registros contables y emisión de estado financieros y reportes contables y presupuestales vigentes.

Se informa que en los registros de las operaciones del ente:

- a) El Tribunal con base en su Autonomía ha realizado Cambios en políticas contables, como la afectación del Resultado del Ejercicio para poder ocupar el recurso del Ejercicio Fiscal 2020 de acuerdo a los ahorros obtenidos en dicho ejercicio, por lo que dicho remanente fue refrendado como una ampliación del ejercicio 2021 y a su vez fue considerado en el Presupuesto



de Ingresos y de Egresos para este mismo ejercicio, por lo anterior se muestra una tabla de lo considerado por cada año:

Concepto	Importe
Presupuesto de egresos aprobado para el ejercicio fiscal de 2021	25,000,000
Remanente del Ejercicio fiscal 2020	1,963,993
Total de Presupuesto de presupuesto de egresos para el ejercicio fiscal de 2021	<b>26,963,993</b>

Nota: Los rendimientos bancarios por inversiones se registran al cierre de cada mes al que correspondan, en el Segundo Trimestre que se informa se han acumula la cantidad de \$85,865.91, dando un total sumado con el remanente y el presupuesto aprobado de \$27,049,858.91 al 30 de junio de 2021

En el Estado analítico de ingresos por el periodo del 1 de enero al 30 de junio de 2021, el remanente del ejercicio fiscal 2020 refrendado para el ejercicio fiscal de 2021 se presenta en la subcuenta de nombre: “Remanentes de Ingresos de Libre Disposición aplicado en el presente ejercicio (Remanente 2020)” de la cuenta de Transferencias y Asignaciones, donde se registran las Ministraciones que se reciben de Gobierno del Estado para ejercicio fiscal en curso, como a continuación se muestra en la tabla:

	Aprobado	Ampliación	Ley de Ingresos Modificada	Ingresos Devengados
<b>Total de Ingresos</b>	<b>25,000,000.00</b>	<b>2,050,191.03</b>	<b>2,050,191.03</b>	<b>2,050,191.03</b>
<b>Productos</b>	-	<b>85,865.91</b>	<b>85,865.91</b>	<b>85,865.91</b>
Intereses Ganados	-	9.40	9.40	9.40
Intereses Ganados por Inversión	-	85,856.51	85,856.51	85,856.51
<b>Otros Ingresos y Beneficios Varios</b>	-	<b>332.06</b>	<b>332.06</b>	<b>332.06</b>
Otros Ingresos Varios	-	332.06	332.06	332.06
<b>Transferencias y asignaciones</b>	<b>25,000,000.00</b>	<b>1,963,993.06</b>	<b>26,963,993.06</b>	<b>15,060,535.70</b>
Servicios personales	20,034,462.31	-	20,034,462.31	10,286,231.54
Materiales y Suministros	25,368.78	-	525,368.78	318,968.78
Servicios Generales	2,420,457.92	-	2,420,457.92	1,524,866.74
Pensiones	2,019,710.99	-	2,019,710.99	966,475.58
Remanente de Ingresos de Libre Disposición Aplicado en el presente Ejercicio (Remanente 2020)	-	1,963,993.06	1,963,993.06	1,963,993.06

Los reintegros y recuperaciones de gastos de ejercicios anteriores se registran contablemente como otros ingresos del ejercicio, presupuestalmente se registran las ampliaciones a la ley de Ingresos y al Presupuesto de egresos del ejercicio.

7. **Posición en Moneda Extranjera y Protección por Riesgo Cambiario.** No aplica.

8. **Reporte Analítico del Activo.** Se encuentra en proceso la realización de inventario físico para 2021, hasta en tanto se conservan sus valores historicos y sus resultados que se conforman en su estado cuantitativo y cualitativo.

9. **Fideicomisos, Mandatos y Análogos.** No aplica.



PODER JUDICIAL



Tribunal Unitario de Justicia Penal para Adolescentes  
PODER JUDICIAL DEL ESTADO DE MORELOS

**10. Reporte de la Recaudación.** No aplica.

**11. Información sobre la Deuda y el Reporte Analítico de la Deuda.** No aplica.

**12. Calificaciones otorgadas.** No aplica.

**13. Proceso de Mejora.** Se encuentra en proceso la elaboración y actualización de manuales que permitan mejorar el control interno y resultados cualitativos y cuantitativos respecto al desempeño financiero y presupuestal.

**14. Información por Segmentos.** No aplica.

**15. Eventos Posteriores al Cierre.** A la presentación de esta Cuenta Pública se encuentran en proceso de revisión y/o pendientes de finiquitar.

**16. Partes Relacionadas.** No aplica.

**17. Responsabilidad Sobre la Presentación Razonable de la Información Contable**

Bajo protesta de decir verdad declaramos que los Estados Financieros y sus Notas son razonablemente correctos y responsabilidad del emisor.



TRIBUNAL UNITARIO DE JUSTICIA PENAL PARA ADOLESCENTES DEL ESTADO DE MORELOS



Tribunal Unitario de Justicia Penal para Adolescentes  
PODERA JUDICIAL DEL ESTADO DE MORELOS

Conciliación entre los Ingresos Presupuestarios y Contables

Del 1 de enero al 30 de junio de 2021

(Pesos)



<b>1. Total de Ingresos Presupuestarios</b>	<b>15,146,734</b>
<b>2. Más Ingresos Contables No Presupuestarios</b>	<b>-</b>
2.1 Ingresos Financieros	-
2.2 Incremento por Variación de Inventarios	-
2.3 Disminución del Exceso de Estimaciones por Pérdida o Deterioro u Obsolescencia	-
2.4 Disminución del Exceso de Provisiones	-
2.5 Otros Ingresos y Beneficios Varios	-
2.6 Otros Ingresos Contables No Presupuestarios	-
<b>3. Menos Ingresos Presupuestarios No Contables</b>	<b>-</b>
3.1 Aprovechamientos Patrimoniales	-
3.2 Ingresos Derivados de Financiamientos	-
3.3 Otros Ingresos Presupuestarios No Contables	-
<b>4. Total de Ingresos Contables</b>	<b>15,146,734</b>



Tribunal Unitario de Justicia Penal para Adolescentes  
PODER EJECUTIVO DEL ESTADO DE MORELOS

**TRIBUNAL UNITARIO DE JUSTICIA PENAL PARA ADOLESCENTES DEL ESTADO DE MORELOS**  
**Conciliación entre los Egresos Presupuestarios y los Gastos Contables**  
**Del 1 de enero al 30 de junio de 2021**



(Pesos)

<b>1. Total de Egresos Presupuestarios</b>	<b>13,229,541</b>
<b>2. Menos Egresos Presupuestarios No Contables</b>	<b>191,804</b>
2.1 Materias Primas y Materiales de Producción y Comercialización	-
2.2 Materiales y Suministros	-
2.3 Mobiliario y Equipo de Administración	163,228
2.4 Mobiliario y Equipo Educativo y Recreativo	8,610
2.5 Equipo e Instrumental Médico y de Laboratorio	-
2.6 Vehículos y Equipo de Transporte	-
2.7 Equipo de Defensa y Seguridad	-
2.8 Maquinaria, Otros Equipos y Herramientas	7,366
2.9 Activos Biológicos	-
2.10 Bienes Inmuebles	-
2.11 Activos Intangibles	12,600
2.12 Obra Pública en Bienes de Dominio Público	-
2.13 Obra Pública en Bienes Propios	-
2.14 Acciones y Participaciones de Capital	-
2.15 Compra de Títulos y Valores	-
2.16 Concesión de Préstamos	-
2.17 Inversiones en Fideicomisos, Mandatos y Otros Análogos	-
2.18 Provisiones para Contingencias y Otras Erogaciones Especiales	-
2.19 Amortización de la Deuda Pública	-
2.20 Adeudos de Ejercicios Fiscales Anteriores (ADEFAS)	-
2.21 Otros Egresos Presupuestarios No Contables	-
<b>3. Más Gastos Contables No Presupuestarios</b>	<b>261,477</b>
3.1 Estimaciones, Depreciaciones, Deterioros, Obsolescencia y Amortizaciones	261,477
3.2 Provisiones	-
3.3 Disminución de Inventarios	-
3.4 Aumento por Insuficiencia de Estimaciones por Pérdida o Deterioro u Obsolescencia	-
3.5 Aumento por Insuficiencia de Provisiones	-
3.6 Otros Gastos	-
3.7 Otros Gastos Contables No Presupuestarios	-
<b>4. Total de Gastos Contables</b>	<b>13,299,214</b>





Tribunal Unitario de Justicia Penal para Adolescentes

---

PODER JUDICIAL DEL ESTADO DE MORELOS

# Información Presupuestaria

CUENTA PÚBLICA  
TRIBUNAL UNITARIO DE JUSTICIA PENAL PARA  
ADOLESCENTES DEL ESTADO DE MORELOS  
ENERO - JUNIO

2021



Concepto	Estimado / Aprobado	Devengado	Recaudado / Pagado
<b>A. Ingresos Totales (A = A1 + A2 + A3)</b>	25,000,000	15,146,734	14,864,324
A1. Ingresos de Libre Disposición	25,000,000	15,146,734	14,864,324
A2. Transferencias Federales Etiquetadas	-	-	-
A3. Financiamiento Neto	-	-	-
<b>B. Egresos Presupuestarios (B = B1 + B2)</b>	25,000,000	13,229,541	11,179,755
B1. Gasto No Etiquetado (sin incluir Amortización de la Deuda Pública)	25,000,000	13,229,541	11,179,755
B2. Gasto Etiquetado (sin incluir Amortización de la Deuda Pública)	-	-	-
<b>C. Remanentes del Ejercicio Anterior (C = C1 + C2)</b>	-	-	-
C1. Remanentes de Ingresos de Libre Disposición aplicados en el periodo	-	-	-
C2. Remanentes de Transferencias Federales Etiquetadas aplicados en el periodo	-	-	-
<b>I. Balance Presupuestario (I = A - B + C)</b>	-	1,917,193	3,684,569
<b>II. Balance Presupuestario sin Financiamiento Neto (II = I - A3)</b>	-	1,917,193	3,684,569
<b>III. Balance Presupuestario sin Financiamiento Neto y sin Remanentes del Ejercicio Anterior (III = II - C)</b>	-	1,917,193	3,684,569

Concepto	Aprobado	Devengado	Pagado
<b>E. Intereses, Comisiones y Gastos de la Deuda (E = E1 + E2)</b>	-	-	-
E1. Intereses, Comisiones y Gastos de la Deuda con Gasto No Etiquetado	-	-	-
E2. Intereses, Comisiones y Gastos de la Deuda con Gasto Etiquetado	-	-	-
<b>IV. Balance Primario (IV = III + E)</b>	-	1,917,193	3,684,569

Concepto	Estimado / Aprobado	Devengado	Recaudado / Pagado
<b>F. Financiamiento (F = F1 + F2)</b>	-	-	-
F1. Financiamiento con Fuente de Pago de Ingresos de Libre Disposición	-	-	-
F2. Financiamiento con Fuente de Pago de Transferencias Federales Etiquetadas	-	-	-
<b>G. Amortización de la Deuda (G = G1 + G2)</b>	-	-	-
G1. Amortización de la Deuda Pública con Gasto No Etiquetado	-	-	-
G2. Amortización de la Deuda Pública con Gasto Etiquetado	-	-	-
<b>A3. Financiamiento Neto (A3 = F - G)</b>	-	-	-

Concepto	Estimado / Aprobado	Devengado	Recaudado / Pagado
<b>A1. Ingresos de Libre Disposición</b>	25,000,000	15,146,734	14,864,324
<b>A3.1 Financiamiento Neto con Fuente de Pago de Ingresos de Libre Disposición (A3.1 = F1 - G1)</b>	-	-	-
F1. Financiamiento con Fuente de Pago de Ingresos de Libre Disposición	-	-	-
G1. Amortización de la Deuda Pública con Gasto No Etiquetado	-	-	-
<b>B1. Gasto No Etiquetado (sin incluir Amortización de la Deuda Pública)</b>	25,000,000	13,229,541	11,179,755
<b>C1. Remanentes de Ingresos de Libre Disposición aplicados en el periodo</b>	-	-	-
<b>V. Balance Presupuestario de Recursos Disponibles (V = A1 + A3.1 - B1 + C1)</b>	-	1,917,193	3,684,569
<b>VI. Balance Presupuestario de Recursos Disponibles sin Financiamiento Neto (VI = V - A3.1)</b>	-	1,917,193	3,684,569

Concepto	Estimado / Aprobado	Devengado	Recaudado / Pagado
<b>A2. Transferencias Federales Etiquetadas</b>	-	-	-
<b>A3.2 Financiamiento Neto con Fuente de Pago de Transferencias Federales Etiquetadas (A3.2 = F2 - G2)</b>	-	-	-
F2. Financiamiento con Fuente de Pago de Transferencias Federales Etiquetadas	-	-	-
G2. Amortización de la Deuda Pública con Gasto Etiquetado	-	-	-
<b>B2. Gasto Etiquetado (sin incluir Amortización de la Deuda Pública)</b>	-	-	-
<b>C2. Remanentes de Transferencias Federales Etiquetadas aplicados en el periodo</b>	-	-	-
<b>VII. Balance Presupuestario de Recursos Etiquetados (VII = A2 + A3.2 - B2 + C2)</b>	-	-	-
<b>VIII. Balance Presupuestario de Recursos Etiquetados sin Financiamiento Neto (VIII = VII - A3.2)</b>	-	-	-



Rubro de Ingresos	Ingreso					Diferencia (6 = 5 - 1)
	Estimado	Ampliaciones y Reducciones	Modificado	Devengado	Recaudado	
	(1)	(2)	(3 = 1 + 2)	(4)	(5)	
Impuestos	-	-	-	-	-	-
Cuotas y Aportaciones de Seguridad Social	-	-	-	-	-	-
Contribuciones de Mejoras	-	-	-	-	-	-
Derechos	-	-	-	-	-	-
Productos	-	85,866	85,866	85,866	85,866	85,866
Aprovechamientos	-	-	-	-	-	-
Ingresos por Venta de Bienes, Prestación de Servicios y Otros Ingresos	-	332	332	332	-	-
Participaciones, Aportaciones, Convenios, Incentivos Derivados de la Colaboración Fiscal y Fondos Distintos de Aportaciones	-	-	-	-	-	-
Transferencias, Asignaciones, Subsidios y Subvenciones, y Pensiones y Jubilaciones	25,000,000	1,963,993	26,963,993	15,060,536	14,778,458	(10,221,542)
Ingresos Derivados de Financiamientos	-	-	-	-	-	-
<b>Total</b>	<b>25,000,000</b>	<b>2,050,191</b>	<b>27,050,191</b>	<b>15,146,734</b>	<b>14,864,324</b>	<b>(10,135,676)</b>
				Ingresos excedentes		

Estado Analítico de Ingresos Por Fuente de Financiamiento	Ingreso					Diferencia (6 = 5 - 1)
	Estimado	Ampliaciones y Reducciones	Modificado	Devengado	Recaudado	
	(1)	(2)	(3 = 1 + 2)	(4)	(5)	
<b>Ingresos del Poder Ejecutivo Federal o Estatal y de los Municipios</b>	-	-	-	-	-	-
Impuestos	-	-	-	-	-	-
Cuotas y Aportaciones de Seguridad Social	-	-	-	-	-	-
Contribuciones de Mejoras	-	-	-	-	-	-
Derechos	-	-	-	-	-	-
Productos <sup>1</sup>	-	-	-	-	-	-
Aprovechamientos <sup>2</sup>	-	-	-	-	-	-
Participaciones, Aportaciones, Convenios, Incentivos Derivados de la Colaboración Fiscal y Fondos Distintos de Aportaciones	-	-	-	-	-	-
Transferencias, Asignaciones, Subsidios y Subvenciones, y Pensiones y Jubilaciones	-	-	-	-	-	-
<b>Ingresos de los Entes Públicos de los Poderes Legislativo y Judicial, de los Órganos Autónomos y del Sector Paraestatal o Paramunicipal, así como de las Empresas Productivas del Estado</b>	<b>25,000,000</b>	<b>2,050,191</b>	<b>27,050,191</b>	<b>15,146,734</b>	<b>14,864,324</b>	<b>(10,135,676)</b>
Cuotas y Aportaciones de Seguridad Social	-	-	-	-	-	-
Productos <sup>1</sup>	-	85,866	85,866	85,866	85,866	85,866
Ingresos por Venta de Bienes, Prestación de Servicios y Otros Ingresos <sup>3</sup>	-	332	332	332	-	-
Transferencias, Asignaciones, Subsidios y Subvenciones, y Pensiones y Jubilaciones	25,000,000	1,963,993	26,963,993	15,060,536	14,778,458	(10,221,542)
<b>Ingresos Derivados de Financiamientos</b>	-	-	-	-	-	-
Ingresos Derivados de Financiamientos	-	-	-	-	-	-
<b>Total</b>	<b>25,000,000</b>	<b>2,050,191</b>	<b>27,050,191</b>	<b>15,146,734</b>	<b>14,864,324</b>	<b>(10,135,676)</b>
				Ingresos excedentes		

<sup>1</sup> Incluye intereses que generan las cuentas bancarias de los entes públicos en productos.

<sup>2</sup> Incluye donativos en efectivo del Poder Ejecutivo, entre otros aprovechamientos.

<sup>3</sup> Se refiere a los ingresos propios obtenidos por los Poderes Legislativo y Judicial, los Órganos Autónomos y las entidades de la administración pública paraestatal y paramunicipal, por sus actividades diversas no inherentes a su operación que generan recursos y que no sean ingresos por venta de bienes o prestación de servicios, tales como donativos en efectivo, entre otros.

Concepto	Ingreso					Diferencia
	Estimado	Ampliaciones/ (Reducciones)	Modificado	Devengado	Recaudado	
<b>Ingresos de Libre Disposición</b>						
<i>Impuestos</i>	-	-	-	-	-	-
<i>Cuotas y Aportaciones de Seguridad Social</i>	-	-	-	-	-	-
<i>Contribuciones de Mejoras</i>	-	-	-	-	-	-
<i>Derechos</i>	-	-	-	-	-	-
<i>Productos</i>	-	85,866	85,866	85,866	85,866	85,866
<i>Aprovechamientos</i>	-	-	-	-	-	-
<i>Ingresos por Venta de Bienes y Prestación de Servicios</i>	-	-	-	-	-	-
<i>Participaciones</i>	-	-	-	-	-	-
Fondo General de Participaciones	-	-	-	-	-	-
Fondo de Fomento Municipal	-	-	-	-	-	-
Fondo de Fiscalización y Recaudación	-	-	-	-	-	-
Fondo de Compensación	-	-	-	-	-	-
Fondo de Extracción de Hidrocarburos	-	-	-	-	-	-
Impuesto Especial Sobre Producción y Servicios	-	-	-	-	-	-
0.136% de la Recaudación Federal Participable	-	-	-	-	-	-
3.17% Sobre Extracción de Petróleo	-	-	-	-	-	-
Gasolinas y Diésel	-	-	-	-	-	-
Fondo del Impuesto Sobre la Renta	-	-	-	-	-	-
Fondo de Estabilización de los Ingresos de las Ent. Fed.	-	-	-	-	-	-
<i>Incentivos Derivados de la Colaboración Fiscal</i>	-	-	-	-	-	-
Tenencia o Uso de Vehículos	-	-	-	-	-	-
Fondo de Compensación ISAN	-	-	-	-	-	-
Impuesto Sobre Automóviles Nuevos	-	-	-	-	-	-
Fondo de Compensación de Repecos-Intermedios	-	-	-	-	-	-
Otros Incentivos Económicos	-	-	-	-	-	-
<i>Transferencias y Asignaciones</i>	25,000,000	1,963,993	26,963,993	15,060,536	14,778,458	(10,221,542)
<i>Convenios</i>	-	-	-	-	-	-
Otros Convenios y Subsidios	-	-	-	-	-	-
<i>Otros Ingresos de Libre Disposición</i>	-	332	332	332	-	-
Participaciones en Ingresos Locales	-	-	-	-	-	-
Otros Ingresos de Libre Disposición	-	332	332	332	-	-
<b>Total de Ingresos de Libre Disposición</b>	<b>25,000,000</b>	<b>2,050,191</b>	<b>27,050,191</b>	<b>15,146,734</b>	<b>14,864,324</b>	<b>(10,135,676)</b>
<b>Ingresos Excedentes de Ingresos de Libre Disposición</b>						
<b>Transferencias Federales Etiquetadas</b>						
<i>Aportaciones</i>	-	-	-	-	-	-
Fondo de Aport. para la Nómina Educativa y Gto. Op.	-	-	-	-	-	-
Fondo de Aportaciones para los Servicios de Salud	-	-	-	-	-	-
Fondo de Aportaciones para la Infraestructura Social	-	-	-	-	-	-
Fondo de Aport. para el Fortalecimiento de los Municipios y de las Demarcaciones Territoriales del Distrito Federal	-	-	-	-	-	-
Fondo de Aportaciones Múltiples	-	-	-	-	-	-
Fondo de Aport. para la Educación Tec. y de Adultos	-	-	-	-	-	-
Fondo de Aportaciones para la Seguridad Pública de los Estados y del Distrito Federal	-	-	-	-	-	-
Fondo de Aportaciones para el Fortalecimiento de las Entidades Federativas	-	-	-	-	-	-
<i>Convenios</i>	-	-	-	-	-	-
Convenios de Protección Social en Salud	-	-	-	-	-	-
Convenios de Descentralización	-	-	-	-	-	-
Convenios de Reasignación	-	-	-	-	-	-
Otros Convenios y Subsidios	-	-	-	-	-	-
<i>Fondos Distintos de Aportaciones</i>	-	-	-	-	-	-
Fondo para Entidades Federativas y Municipios Productores de Hidrocarburos	-	-	-	-	-	-
Fondo Minero	-	-	-	-	-	-
<i>Transferencias, Asignaciones, Subsidios y Subvenciones, y Pensiones y Jubilaciones</i>	-	-	-	-	-	-
<i>Otras Transferencias Federales Etiquetadas</i>	-	-	-	-	-	-
<b>Total de Transferencias Federales Etiquetadas</b>	<b>-</b>	<b>-</b>	<b>-</b>	<b>-</b>	<b>-</b>	<b>-</b>
<b>Ingresos Derivados de Financiamientos</b>						
<i>Ingresos Derivados de Financiamientos</i>	-	-	-	-	-	-
<b>Total de Ingresos</b>	<b>25,000,000</b>	<b>2,050,191</b>	<b>27,050,191</b>	<b>15,146,734</b>	<b>14,864,324</b>	<b>(10,135,676)</b>
<b>Datos Informativos</b>						
1. Ingresos Derivados de Financiamientos con Fuente de Pago de Ingresos de Libre Disposición	-	-	-	-	-	-
2. Ingresos Derivados de Financiamientos con Fuente de Pago de Transferencias Federales Etiquetadas	-	-	-	-	-	-
3. Ingresos Derivados de Financiamientos	-	-	-	-	-	-

Concepto	Egresos					Subejercicio 6 = ( 3 - 4 )
	Aprobado	Ampliaciones/ (Reducciones)	Modificado	Devengado	Pagado	
	1	2	3 = ( 1 + 2 )	4	5	
<b>Servicios Personales</b>	<b>20,034,462</b>	<b>1,240,570</b>	<b>21,275,032</b>	<b>9,995,116</b>	<b>8,208,311</b>	<b>11,279,916</b>
Remuneraciones al Personal de Carácter Permanente	10,445,819	1,386,613	11,832,432	5,766,305	5,766,305	6,066,127
Remuneraciones al Personal de Carácter Transitorio	133,496	11,125	144,621	67,969	67,969	76,652
Remuneraciones Adicionales y Especiales	3,859,797	(158,240)	3,701,557	1,650,255	101,229	2,051,302
Seguridad Social	2,520,493	25,128	2,545,621	1,200,254	962,475	1,345,367
Otras Prestaciones Sociales y Económicas	3,074,857	(24,056)	3,050,801	1,310,333	1,310,333	1,740,468
Previsiones	-	-	-	-	-	-
Pago de Estímulos a Servidores Públicos	-	-	-	-	-	-
<b>Materiales y Suministros</b>	<b>525,369</b>	<b>(46,874)</b>	<b>478,495</b>	<b>221,996</b>	<b>219,829</b>	<b>256,499</b>
Materiales de Admón, Emisión de Doctos. y Artículos Oficiales	158,000	5,070	163,070	84,570	84,241	78,500
Alimentos y Utensilios	16,000	4,669	20,669	13,169	12,081	7,500
Materias Primas y Materiales de Producción y Comercialización	-	-	-	-	-	-
Materiales y Artículos de Construcción y de Reparación	12,000	(1,229)	10,771	6,771	6,771	4,000
Productos Químicos, Farmacéuticos y de Laboratorio	57,000	(14,947)	42,053	14,054	13,554	27,999
Combustibles, Lubricantes y Aditivos	219,769	(30,479)	189,290	79,290	79,040	110,000
Vestuario, Blancos, Prendas de Protección y Artículos Deportivos	2,600	1,457	4,057	4,057	4,057	-
Materiales y Suministros Para Seguridad	-	-	-	-	20,085	-
Herramientas, Refacciones y Accesorios Menores	60,000	(11,415)	48,585	20,085	-	28,500
<b>Servicios Generales</b>	<b>2,420,458</b>	<b>227,307</b>	<b>2,647,765</b>	<b>1,540,355</b>	<b>1,535,595</b>	<b>1,107,410</b>
Servicios Básicos	384,300	21,595	405,895	196,765	196,563	209,130
Servicios de Arrendamiento	58,598	2,052	60,650	31,351	31,351	29,299
Servicios Profesionales, Científicos, Técnicos y Otros Servicios	1,564,524	50,652	1,615,176	891,223	891,223	723,953
Servicios Financieros, Bancarios y Comerciales	20,400	5,484	25,884	15,684	11,784	10,200
Servicios de Instalación, Reparación, Mantto. y Conservación	260,980	150,925	411,905	337,905	337,247	74,000
Servicios de Comunicación Social y Publicidad	95,656	(1,000)	94,656	47,328	47,328	47,328
Servicios de Traslado y Viáticos	26,000	(2,525)	23,475	10,975	10,975	12,500
Servicios Oficiales	4,000	(61)	3,939	2,939	2,939	1,000
Otros Servicios Generales	6,000	185	6,185	6,185	6,185	-
<b>Transferencias, Asignaciones, Subsidios y Otras Ayudas</b>	<b>2,019,711</b>	<b>437,384</b>	<b>2,457,095</b>	<b>1,280,270</b>	<b>1,024,216</b>	<b>1,176,825</b>
Transferencias Internas y Asignaciones al Sector Público	-	-	-	-	-	-
Transferencias al Resto del Sector Público	-	-	-	-	-	-
Subsidios y Subvenciones	-	-	-	-	-	-
Ayudas Sociales	-	-	-	-	-	-
Pensiones y Jubilaciones	2,019,711	437,384	2,457,095	1,280,270	1,024,216	1,176,825
Transferencias a Fideicomisos, Mandatos y Otros Análogos	-	-	-	-	-	-
Transferencias a la Seguridad Social	-	-	-	-	-	-
Donativos	-	-	-	-	-	-
Transferencias al Exterior	-	-	-	-	-	-
<b>Bienes Muebles, Inmuebles e Intangibles</b>	<b>-</b>	<b>191,804</b>	<b>191,804</b>	<b>191,804</b>	<b>191,804</b>	<b>-</b>
Mobiliario y Equipo de Administración	-	163,228	163,228	163,228	163,228	-
Mobiliario y Equipo Educativo y Recreativo	-	8,610	8,610	8,610	8,610	-
Equipo e Instrumental Médico y de Laboratorio	-	-	-	-	-	-
Vehículos y Equipo de Transporte	-	-	-	-	-	-
Equipo de Defensa y Seguridad	-	-	-	-	-	-
Maquinaria, Otros Equipos y Herramientas	-	7,366	7,366	7,366	7,366	-
Activos Biológicos	-	-	-	-	-	-
Bienes Inmuebles	-	-	-	-	-	-
Activos Intangibles	-	12,600	12,600	12,600	12,600	-
<b>Inversión Pública</b>	<b>-</b>	<b>-</b>	<b>-</b>	<b>-</b>	<b>-</b>	<b>-</b>
Obra Pública en Bienes de Dominio Público	-	-	-	-	-	-
Obra Pública en Bienes Propios	-	-	-	-	-	-
Proyectos Productivos y Acciones de Fomento	-	-	-	-	-	-
<b>Inversiones Financieras y Otras Provisiones</b>	<b>-</b>	<b>-</b>	<b>-</b>	<b>-</b>	<b>-</b>	<b>-</b>
Inversiones Para el Fomento de Actividades Productivas	-	-	-	-	-	-
Acciones y Participaciones de Capital	-	-	-	-	-	-
Compra de Títulos y Valores	-	-	-	-	-	-
Concesión de Préstamos	-	-	-	-	-	-
Inversiones en Fideicomisos, Mandatos y Otros Análogos	-	-	-	-	-	-
Otras Inversiones Financieras	-	-	-	-	-	-
Provisiones para Contingencias y Otras Erogaciones Especiales	-	-	-	-	-	-
<b>Participaciones y Aportaciones</b>	<b>-</b>	<b>-</b>	<b>-</b>	<b>-</b>	<b>-</b>	<b>-</b>
Participaciones	-	-	-	-	-	-
Aportaciones	-	-	-	-	-	-
Convenios	-	-	-	-	-	-
<b>Deuda Pública</b>	<b>-</b>	<b>-</b>	<b>-</b>	<b>-</b>	<b>-</b>	<b>-</b>
Amortización de la Deuda Pública	-	-	-	-	-	-
Intereses de la Deuda Pública	-	-	-	-	-	-
Comisiones de la Deuda Pública	-	-	-	-	-	-
Gastos de la Deuda Pública	-	-	-	-	-	-
Costo por Coberturas	-	-	-	-	-	-
Apoyos Financieros	-	-	-	-	-	-
Adeudos de Ejercicios Fiscales Anteriores (Adefas)	-	-	-	-	-	-
<b>Total del Gasto</b>	<b>25,000,000</b>	<b>2,050,191</b>	<b>27,050,191</b>	<b>13,229,541</b>	<b>11,179,755</b>	<b>13,820,650</b>

Concepto	Egresos					Subejercicio
	Aprobado	Ampliaciones / (Reducciones)	Modificado	Devengado	Pagado	
<b>Gasto No Etiquetado</b>	<b>25,000,000</b>	<b>2,050,191</b>	<b>27,050,191</b>	<b>13,229,541</b>	<b>11,179,755</b>	<b>13,820,650</b>
<b>Servicios Personales</b>	<b>20,034,462</b>	<b>1,240,570</b>	<b>21,275,032</b>	<b>9,995,116</b>	<b>8,208,311</b>	<b>11,279,916</b>
Remuneraciones al Personal de Carácter Permanente	10,445,819	1,386,613	11,832,432	5,766,305	5,766,305	6,066,127
Remuneraciones al Personal de Carácter Transitorio	133,496	11,125	144,621	67,969	67,969	76,652
Remuneraciones Adicionales y Especiales	3,859,797	(158,240)	3,701,557	1,650,255	101,229	2,051,302
Seguridad Social	2,520,493	25,128	2,545,621	1,200,254	962,475	1,345,367
Otras Prestaciones Sociales y Económicas	3,074,857	(24,056)	3,050,801	1,310,333	1,310,333	1,740,468
Previsiones	-	-	-	-	-	-
Pago de Estímulos a Servidores Públicos	-	-	-	-	-	-
<b>Materiales y Suministros</b>	<b>525,369</b>	<b>(46,874)</b>	<b>478,495</b>	<b>221,996</b>	<b>219,829</b>	<b>256,499</b>
Materiales de Admón., Emisión de Doctos. y Art. Oficiales	158,000	5,070	163,070	84,570	84,241	78,500
Alimentos y Utensilios	16,000	4,669	20,669	13,169	12,081	7,500
Materias Primas y Materiales de Prod. y Comercialización	-	-	-	-	-	-
Materiales y Artículos de Construcción y de Reparación	12,000	(1,229)	10,771	6,771	6,771	4,000
Productos Químicos, Farmacéuticos y de Laboratorio	57,000	(14,947)	42,053	14,054	13,554	27,999
Combustibles, Lubricantes y Aditivos	219,769	(30,479)	189,290	79,290	79,040	110,000
Vestuario, Blancos, Prendas de Protección y Art. Deportivos	2,600	1,457	4,057	4,057	4,057	-
Materiales y Suministros Para Seguridad	-	-	-	-	20,085	-
Herramientas, Refacciones y Accesorios Menores	60,000	(11,415)	48,585	20,085	-	28,500
<b>Servicios Generales</b>	<b>2,420,458</b>	<b>227,307</b>	<b>2,647,765</b>	<b>1,540,355</b>	<b>1,535,595</b>	<b>1,107,410</b>
Servicios Básicos	384,300	21,595	405,895	196,765	196,563	209,130
Servicios de Arrendamiento	58,598	2,052	60,650	31,351	31,351	29,299
Servicios Profesionales, Científicos, Técnicos y Otros Serv.	1,564,524	50,652	1,615,176	891,223	891,223	723,953
Servicios Financieros, Bancarios y Comerciales	20,400	5,484	25,884	15,684	11,784	10,200
Servicios de Instalación, Reparación, Mantto. y Conservación	260,980	150,925	411,905	337,905	337,247	74,000
Servicios de Comunicación Social y Publicidad	95,656	(1,000)	94,656	47,328	47,328	47,328
Servicios de Traslado y Viáticos	26,000	(2,525)	23,475	10,975	10,975	12,500
Servicios Oficiales	4,000	(61)	3,939	2,939	2,939	1,000
Otros Servicios Generales	6,000	185	6,185	6,185	6,185	-
<b>Transferencias, Asignaciones, Subsidios y Otras Ayudas</b>	<b>2,019,711</b>	<b>437,384</b>	<b>2,457,095</b>	<b>1,280,270</b>	<b>1,024,216</b>	<b>1,176,825</b>
Transferencias Internas y Asignaciones al Sector Público	-	-	-	-	-	-
Transferencias al Resto del Sector Público	-	-	-	-	-	-
Subsidios y Subvenciones	-	-	-	-	-	-
Ayudas Sociales	-	-	-	-	-	-
Pensiones y Jubilaciones	2,019,711	437,384	2,457,095	1,280,270	1,024,216	1,176,825
Transferencias a Fideicomisos, Mandatos y Otros Análogos	-	-	-	-	-	-
Transferencias a la Seguridad Social	-	-	-	-	-	-
Donativos	-	-	-	-	-	-
Transferencias al Exterior	-	-	-	-	-	-
<b>Bienes Muebles, Inmuebles e Intangibles</b>	<b>-</b>	<b>191,804</b>	<b>191,804</b>	<b>191,804</b>	<b>191,804</b>	<b>-</b>
Mobiliario y Equipo de Administración	-	163,228	163,228	163,228	163,228	-
Mobiliario y Equipo Educativo y Recreativo	-	8,610	8,610	8,610	8,610	-
Equipo e Instrumental Médico y de Laboratorio	-	-	-	-	-	-
Vehículos y Equipo de Transporte	-	-	-	-	-	-
Equipo de Defensa y Seguridad	-	-	-	-	-	-
Maquinaria, Otros Equipos y Herramientas	-	7,366	7,366	7,366	7,366	-
Activos Biológicos	-	-	-	-	-	-
Bienes Inmuebles	-	-	-	-	-	-
Activos Intangibles	-	12,600	12,600	12,600	12,600	-
<b>Inversión Pública</b>	<b>-</b>	<b>-</b>	<b>-</b>	<b>-</b>	<b>-</b>	<b>-</b>
Obra Pública en Bienes de Dominio Público	-	-	-	-	-	-
Obra Pública en Bienes Propios	-	-	-	-	-	-
Proyectos Productivos y Acciones de Fomento	-	-	-	-	-	-
<b>Inversiones Financieras y Otras Provisiones</b>	<b>-</b>	<b>-</b>	<b>-</b>	<b>-</b>	<b>-</b>	<b>-</b>
Inversiones Para el Fomento de Actividades Productivas	-	-	-	-	-	-
Acciones y Participaciones de Capital	-	-	-	-	-	-
Compra de Títulos y Valores	-	-	-	-	-	-
Concesión de Préstamos	-	-	-	-	-	-
Inversiones en Fideicomisos, Mandatos y Otros Análogos	-	-	-	-	-	-
Fideicomiso de Desastres Naturales (Informativo)	-	-	-	-	-	-
Otras Inversiones Financieras	-	-	-	-	-	-
Provisiones para Contingencias y Otras Erogaciones Especiales	-	-	-	-	-	-
<b>Participaciones y Aportaciones</b>	<b>-</b>	<b>-</b>	<b>-</b>	<b>-</b>	<b>-</b>	<b>-</b>
Participaciones	-	-	-	-	-	-
Aportaciones	-	-	-	-	-	-
Convenios	-	-	-	-	-	-
<b>Deuda Pública</b>	<b>-</b>	<b>-</b>	<b>-</b>	<b>-</b>	<b>-</b>	<b>-</b>
Amortización de la Deuda Pública	-	-	-	-	-	-
Intereses de la Deuda Pública	-	-	-	-	-	-
Comisiones de la Deuda Pública	-	-	-	-	-	-
Gastos de la Deuda Pública	-	-	-	-	-	-
Costo por Coberturas	-	-	-	-	-	-
Apoyos Financieros	-	-	-	-	-	-
Adeudos de Ejercicios Fiscales Anteriores (Adefas)	-	-	-	-	-	-

Concepto	Egresos					Subejercicio
	Aprobado	Ampliaciones / (Reducciones)	Modificado	Devengado	Pagado	
<b>Gasto Etiquetado</b>	-	-	-	-	-	-
<b>Servicios Personales</b>	-	-	-	-	-	-
Remuneraciones al Personal de Carácter Permanente	-	-	-	-	-	-
Remuneraciones al Personal de Carácter Transitorio	-	-	-	-	-	-
Remuneraciones Adicionales y Especiales	-	-	-	-	-	-
Seguridad Social	-	-	-	-	-	-
Otras Prestaciones Sociales y Económicas	-	-	-	-	-	-
Previsiones	-	-	-	-	-	-
Pago de Estímulos a Servidores Públicos	-	-	-	-	-	-
<b>Materiales y Suministros</b>	-	-	-	-	-	-
Materiales de Admón., Emisión de Doctos. y Art. Oficiales	-	-	-	-	-	-
Alimentos y Utensilios	-	-	-	-	-	-
Materias Primas y Materiales de Prod. y Comercialización	-	-	-	-	-	-
Materiales y Artículos de Construcción y de Reparación	-	-	-	-	-	-
Productos Químicos, Farmacéuticos y de Laboratorio	-	-	-	-	-	-
Combustibles, Lubricantes y Aditivos	-	-	-	-	-	-
Vestuario, Blancos, Prendas de Protección y Art. Deportivos	-	-	-	-	-	-
Materiales y Suministros Para Seguridad	-	-	-	-	-	-
Herramientas, Refacciones y Accesorios Menores	-	-	-	-	-	-
<b>Servicios Generales</b>	-	-	-	-	-	-
Servicios Básicos	-	-	-	-	-	-
Servicios de Arrendamiento	-	-	-	-	-	-
Servicios Profesionales, Científicos, Técnicos y Otros Serv.	-	-	-	-	-	-
Servicios Financieros, Bancarios y Comerciales	-	-	-	-	-	-
Servicios de Instalación, Reparación, Mantto. y Conservación	-	-	-	-	-	-
Servicios de Comunicación Social y Publicidad	-	-	-	-	-	-
Servicios de Traslado y Viáticos	-	-	-	-	-	-
Servicios Oficiales	-	-	-	-	-	-
Otros Servicios Generales	-	-	-	-	-	-
<b>Transferencias, Asignaciones, Subsidios y Otras Ayudas</b>	-	-	-	-	-	-
Transferencias Internas y Asignaciones al Sector Público	-	-	-	-	-	-
Transferencias al Resto del Sector Público	-	-	-	-	-	-
Subsidios y Subvenciones	-	-	-	-	-	-
Ayudas Sociales	-	-	-	-	-	-
Pensiones y Jubilaciones	-	-	-	-	-	-
Transferencias a Fideicomisos, Mandatos y Otros Análogos	-	-	-	-	-	-
Transferencias a la Seguridad Social	-	-	-	-	-	-
Donativos	-	-	-	-	-	-
Transferencias al Exterior	-	-	-	-	-	-
<b>Bienes Muebles, Inmuebles e Intangibles</b>	-	-	-	-	-	-
Mobiliario y Equipo de Administración	-	-	-	-	-	-
Mobiliario y Equipo Educativo y Recreativo	-	-	-	-	-	-
Equipo e Instrumental Médico y de Laboratorio	-	-	-	-	-	-
Vehículos y Equipo de Transporte	-	-	-	-	-	-
Equipo de Defensa y Seguridad	-	-	-	-	-	-
Maquinaria, Otros Equipos y Herramientas	-	-	-	-	-	-
Activos Biológicos	-	-	-	-	-	-
Bienes Inmuebles	-	-	-	-	-	-
Activos Intangibles	-	-	-	-	-	-
<b>Inversión Pública</b>	-	-	-	-	-	-
Obra Pública en Bienes de Dominio Público	-	-	-	-	-	-
Obra Pública en Bienes Propios	-	-	-	-	-	-
Proyectos Productivos y Acciones de Fomento	-	-	-	-	-	-
<b>Inversiones Financieras y Otras Provisiones</b>	-	-	-	-	-	-
Inversiones Para el Fomento de Actividades Productivas	-	-	-	-	-	-
Acciones y Participaciones de Capital	-	-	-	-	-	-
Compra de Títulos y Valores	-	-	-	-	-	-
Concesión de Préstamos	-	-	-	-	-	-
Inversiones en Fideicomisos, Mandatos y Otros Análogos	-	-	-	-	-	-
Fideicomiso de Desastres Naturales (Informativo)	-	-	-	-	-	-
Otras Inversiones Financieras	-	-	-	-	-	-
Provisiones para Contingencias y Otras Erogaciones Especiales	-	-	-	-	-	-
<b>Participaciones y Aportaciones</b>	-	-	-	-	-	-
Participaciones	-	-	-	-	-	-
Aportaciones	-	-	-	-	-	-
Convenios	-	-	-	-	-	-
<b>Deuda Pública</b>	-	-	-	-	-	-
Amortización de la Deuda Pública	-	-	-	-	-	-
Intereses de la Deuda Pública	-	-	-	-	-	-
Comisiones de la Deuda Pública	-	-	-	-	-	-
Gastos de la Deuda Pública	-	-	-	-	-	-
Costo por Coberturas	-	-	-	-	-	-
Apoyos Financieros	-	-	-	-	-	-
Adeudos de Ejercicios Fiscales Anteriores (Adefas)	-	-	-	-	-	-
<b>Total de Egresos</b>	<b>25,000,000</b>	<b>2,050,191</b>	<b>27,050,191</b>	<b>13,229,541</b>	<b>11,179,755</b>	<b>13,820,650</b>

Concepto	Egresos					Subejercicio
	Aprobado	Ampliaciones/ (Reducciones)	Modificado	Devengado	Pagado	
	1	2	3 = (1 + 2)	4	5	
Jefatura de la Oficina de la Gobernatura del Estado	-	-	-	-	-	-
Secretaría de Gobierno	-	-	-	-	-	-
Secretaría de Hacienda	-	-	-	-	-	-
Secretaría de Desarrollo Económico y del Trabajo	-	-	-	-	-	-
Secretaría de Desarrollo Agropecuario	-	-	-	-	-	-
Secretaría de Obras Públicas	-	-	-	-	-	-
Secretaría de Educación	-	-	-	-	-	-
Secretaría de Salud	-	-	-	-	-	-
Secretaría de Administración	-	-	-	-	-	-
Secretaría de la Contraloría	-	-	-	-	-	-
Secretaría de Turismo y Cultura	-	-	-	-	-	-
Secretaría de Desarrollo Social	-	-	-	-	-	-
Secretaría de Desarrollo Sustentable	-	-	-	-	-	-
Secretaría de Movilidad y Transporte	-	-	-	-	-	-
Comisión Estatal de Seguridad Pública	-	-	-	-	-	-
Consejería Jurídica	-	-	-	-	-	-
Gastos Institucionales	-	-	-	-	-	-
<b>Total del Gasto</b>	-	-	-	-	-	-

**TRIBUNAL UNITARIO DE JUSTICIA PENAL PARA ADOLESCENTES DEL ESTADO DE MORELOS**  
**Estado Analítico del Ejercicio del Presupuesto de Egresos**  
**Clasificación Administrativa**  
**Del 1 de enero al 30 junio de 2021**

Concepto	Egresos					Subejercicio
	Aprobado	Ampliaciones/ (Reducciones)	Modificado	Devengado	Pagado	
	1	2	3 = (1 + 2)	4	5	
Poder Ejecutivo	-	-	-	-	-	-
Poder Legislativo	-	-	-	-	-	-
Poder Judicial	25,000,000	2,050,191	27,050,191	13,229,541	11,179,755	13,820,650
Organismos Autónomos	-	-	-	-	-	-
Poder Ejecutivo de los Municipios	-	-	-	-	-	-
<b>Total del Gasto</b>	<b>25,000,000</b>	<b>2,050,191</b>	<b>27,050,191</b>	<b>13,229,541</b>	<b>11,179,755</b>	<b>13,820,650</b>

**Sector Paraestatal del Gobierno del Estado de Morelos**  
**Estado Analítico del Ejercicio del Presupuesto de Egresos**  
**Clasificación Administrativa**  
**Del 1 de enero al 30 junio de 2021**

Concepto	Egresos					Subejercicio
	Aprobado	Ampliaciones/ (Reducciones)	Modificado	Devengado	Pagado	
	1	2	3 = (1 + 2)	4	5	
Entidades Paraestatales y Fideicomisos No Empresariales y No Financieros	-	-	-	-	-	-
Instituciones Públicas de la Seguridad Social	-	-	-	-	-	-
Entidades Paraestatales Empresariales No Financieras con Participación Estatal Mayoritaria	-	-	-	-	-	-
Fideicomisos Empresariales No Financieros con Participación Estatal Mayoritaria	-	-	-	-	-	-
Entidades Paraestatales Empresariales Financieras Monetarias con Participación Estatal Mayoritaria	-	-	-	-	-	-
Entidades Paraestatales Empresariales Financieras No Monetarias con Participación Estatal Mayoritaria	-	-	-	-	-	-
Fideicomisos Financieros Públicos con Participación Estatal Mayoritaria	-	-	-	-	-	-
<b>Total del Gasto</b>	-	-	-	-	-	-

Concepto	Egresos					Subejercicio
	Aprobado	Ampliaciones/ (Reducciones)	Modificado	Devengado	Pagado	
<b>Gasto No Etiquetado</b>	<b>25,000,000</b>	<b>2,050,191</b>	<b>27,050,191</b>	<b>13,229,541</b>	<b>11,179,755</b>	<b>13,820,650</b>
Jefatura de la Oficina de la Gobernatura del Estado	-	-	-	-	-	-
Secretaría de Gobierno	-	-	-	-	-	-
Secretaría de Hacienda	-	-	-	-	-	-
Secretaría de Desarrollo Económico y del Trabajo	-	-	-	-	-	-
Secretaría de Desarrollo Agropecuario	-	-	-	-	-	-
Secretaría de Obras Públicas	-	-	-	-	-	-
Secretaría de Educación	-	-	-	-	-	-
Secretaría de Salud	-	-	-	-	-	-
Secretaría de Administración	-	-	-	-	-	-
Secretaría de la Contratoría	-	-	-	-	-	-
Secretaría de Turismo y Cultura	-	-	-	-	-	-
Secretaría de Desarrollo Social	-	-	-	-	-	-
Secretaría de Desarrollo Sustentable	-	-	-	-	-	-
Secretaría de Movilidad y Transporte	-	-	-	-	-	-
Comisión Estatal de Seguridad Pública	-	-	-	-	-	-
Consejería Jurídica	-	-	-	-	-	-
Gastos Institucionales	-	-	-	-	-	-
Poder Legislativo	-	-	-	-	-	-
Poder Judicial	25,000,000	2,050,191	27,050,191	13,229,541	11,179,755	13,820,650
Organismos Autónomos	-	-	-	-	-	-
Entidades Paraestatales y Fideicomisos No Empresariales y No Financieros	-	-	-	-	-	-
Entidades Paraestatales Empresariales No Financieras con Participación Estatal Mayoritaria	-	-	-	-	-	-
Poder Ejecutivo de los Municipios	-	-	-	-	-	-
<b>Gasto Etiquetado</b>	<b>-</b>	<b>-</b>	<b>-</b>	<b>-</b>	<b>-</b>	<b>-</b>
Jefatura de la Oficina de la Gobernatura del Estado	-	-	-	-	-	-
Secretaría de Gobierno	-	-	-	-	-	-
Secretaría de Hacienda	-	-	-	-	-	-
Secretaría de Desarrollo Económico y del Trabajo	-	-	-	-	-	-
Secretaría de Desarrollo Agropecuario	-	-	-	-	-	-
Secretaría de Obras Públicas	-	-	-	-	-	-
Secretaría de Educación	-	-	-	-	-	-
Secretaría de Salud	-	-	-	-	-	-
Secretaría de Administración	-	-	-	-	-	-
Secretaría de la Contratoría	-	-	-	-	-	-
Secretaría de Turismo y Cultura	-	-	-	-	-	-
Secretaría de Desarrollo Social	-	-	-	-	-	-
Secretaría de Desarrollo Sustentable	-	-	-	-	-	-
Secretaría de Movilidad y Transporte	-	-	-	-	-	-
Comisión Estatal de Seguridad Pública	-	-	-	-	-	-
Consejería Jurídica	-	-	-	-	-	-
Gastos Institucionales	-	-	-	-	-	-
Poder Legislativo	-	-	-	-	-	-
Poder Judicial	-	-	-	-	-	-
Organismos Autónomos	-	-	-	-	-	-
Entidades Paraestatales y Fideicomisos No Empresariales y No Financieros	-	-	-	-	-	-
Entidades Paraestatales Empresariales No Financieras con Participación Estatal Mayoritaria	-	-	-	-	-	-
Poder Ejecutivo de los Municipios	-	-	-	-	-	-
<b>Total de Egresos</b>	<b>25,000,000</b>	<b>2,050,191</b>	<b>27,050,191</b>	<b>13,229,541</b>	<b>11,179,755</b>	<b>13,820,650</b>

Concepto	Egresos					Subejercicio
	Aprobado	Ampliaciones/ (Reducciones)	Modificado	Devengado	Pagado	
	1	2	3 = ( 1 + 2 )	4	5	
<b>Gobierno</b>	25,000,000	2,050,191	27,050,191	13,229,541	11,179,755	13,820,650
Legislación	-	-	-	-	-	-
Justicia	25,000,000	2,050,191	27,050,191	13,229,541	11,179,755	13,820,650
Coordinación de la Política de Gobierno	-	-	-	-	-	-
Relaciones Exteriores	-	-	-	-	-	-
Asuntos Financieros y Hacendarios	-	-	-	-	-	-
Seguridad Nacional	-	-	-	-	-	-
Asuntos de Orden Público y de Seguridad Interior	-	-	-	-	-	-
Otros Servicios Generales	-	-	-	-	-	-
<b>Desarrollo Social</b>	-	-	-	-	-	-
Protección Ambiental	-	-	-	-	-	-
Vivienda y Servicios a la Comunidad	-	-	-	-	-	-
Salud	-	-	-	-	-	-
Recreación, Cultura y Otras Manifestaciones Sociales	-	-	-	-	-	-
Educación	-	-	-	-	-	-
Protección Social	-	-	-	-	-	-
Otros Asuntos Sociales	-	-	-	-	-	-
<b>Desarrollo Económico</b>	-	-	-	-	-	-
Asuntos Económicos, Comerciales y Laborales en General	-	-	-	-	-	-
Agropecuaria, Silvicultura, Pesca y Caza	-	-	-	-	-	-
Combustibles y Energía	-	-	-	-	-	-
Minería, Manufacturas y Construcción	-	-	-	-	-	-
Transporte	-	-	-	-	-	-
Comunicaciones	-	-	-	-	-	-
Turismo	-	-	-	-	-	-
Ciencia, Tecnología e Innovación	-	-	-	-	-	-
Otras Industrias y Otros Asuntos Económicos	-	-	-	-	-	-
<b>Otras no Clasificadas en Funciones Anteriores</b>	-	-	-	-	-	-
Transacciones de la Deuda Pública / Costo Financiero de la Deuda	-	-	-	-	-	-
Transferencias, Participaciones y Aportaciones entre Diferentes Niveles y Ordenes de Gobierno	-	-	-	-	-	-
Saneamiento del Sistema Financiero	-	-	-	-	-	-
Adeudos de Ejercicios Fiscales Anteriores	-	-	-	-	-	-
<b>Total del Gasto</b>	<b>25,000,000</b>	<b>2,050,191</b>	<b>27,050,191</b>	<b>13,229,541</b>	<b>11,179,755</b>	<b>13,820,650</b>



Concepto	Egresos					Subejercicio
	Aprobado	Ampliaciones/ (Reducciones)	Modificado	Devengado	Pagado	
<b>Gasto No Etiquetado</b>	<b>25,000,000</b>	<b>2,050,191</b>	<b>27,050,191</b>	<b>13,229,541</b>	<b>11,179,755</b>	<b>13,820,650</b>
<i>Gobierno</i>	25,000,000	2,050,191	27,050,191	13,229,541	11,179,755	13,820,650
Legislación	-	-	-	-	-	-
Justicia	25,000,000	2,050,191	27,050,191	13,229,541	11,179,755	13,820,650
Coordinación de la Política de Gobierno	-	-	-	-	-	-
Relaciones Exteriores	-	-	-	-	-	-
Asuntos Financieros y Hacendarios	-	-	-	-	-	-
Seguridad Nacional	-	-	-	-	-	-
Asuntos de Orden Público y de Seguridad Interior	-	-	-	-	-	-
Otros Servicios Generales	-	-	-	-	-	-
<i>Desarrollo Social</i>	-	-	-	-	-	-
Protección Ambiental	-	-	-	-	-	-
Vivienda y Servicios a la Comunidad	-	-	-	-	-	-
Salud	-	-	-	-	-	-
Recreación, Cultura y Otras Manifestaciones Sociales	-	-	-	-	-	-
Educación	-	-	-	-	-	-
Protección Social	-	-	-	-	-	-
Otros Asuntos Sociales	-	-	-	-	-	-
<i>Desarrollo Económico</i>	-	-	-	-	-	-
Asuntos Económicos, Comerciales y Laborales en Gral.	-	-	-	-	-	-
Agropecuaria, Silvicultura, Pesca y Caza	-	-	-	-	-	-
Combustibles y Energía	-	-	-	-	-	-
Minería, Manufacturas y Construcción	-	-	-	-	-	-
Transporte	-	-	-	-	-	-
Comunicaciones	-	-	-	-	-	-
Turismo	-	-	-	-	-	-
Ciencia, Tecnología e Innovación	-	-	-	-	-	-
Otras Industrias y Otros Asuntos Económicos	-	-	-	-	-	-
<i>Otras no Clasificadas en Funciones Anteriores</i>	-	-	-	-	-	-
Transacciones de la Deuda Pública / Costo Financiero de la Deuda	-	-	-	-	-	-
Transferencias, Participaciones y Aportaciones entre Diferentes Niveles y Ordenes de Gobierno	-	-	-	-	-	-
Saneamiento del Sistema Financiero	-	-	-	-	-	-
Adeudos de Ejercicios Fiscales Anteriores	-	-	-	-	-	-
<b>Gasto Etiquetado</b>	-	-	-	-	-	-
<i>Gobierno</i>	-	-	-	-	-	-
Legislación	-	-	-	-	-	-
Justicia	-	-	-	-	-	-
Coordinación de la Política de Gobierno	-	-	-	-	-	-
Relaciones Exteriores	-	-	-	-	-	-
Asuntos Financieros y Hacendarios	-	-	-	-	-	-
Seguridad Nacional	-	-	-	-	-	-
Asuntos de Orden Público y de Seguridad Interior	-	-	-	-	-	-
Otros Servicios Generales	-	-	-	-	-	-
<i>Desarrollo Social</i>	-	-	-	-	-	-
Protección Ambiental	-	-	-	-	-	-
Vivienda y Servicios a la Comunidad	-	-	-	-	-	-
Salud	-	-	-	-	-	-
Recreación, Cultura y Otras Manifestaciones Sociales	-	-	-	-	-	-
Educación	-	-	-	-	-	-
Protección Social	-	-	-	-	-	-
Otros Asuntos Sociales	-	-	-	-	-	-
<i>Desarrollo Económico</i>	-	-	-	-	-	-
Asuntos Económicos, Comerciales y Laborales en Gral.	-	-	-	-	-	-
Agropecuaria, Silvicultura, Pesca y Caza	-	-	-	-	-	-
Combustibles y Energía	-	-	-	-	-	-
Minería, Manufacturas y Construcción	-	-	-	-	-	-
Transporte	-	-	-	-	-	-
Comunicaciones	-	-	-	-	-	-
Turismo	-	-	-	-	-	-
Ciencia, Tecnología e Innovación	-	-	-	-	-	-
Otras Industrias y Otros Asuntos Económicos	-	-	-	-	-	-
<i>Otras no Clasificadas en Funciones Anteriores</i>	-	-	-	-	-	-
Transacciones de la Deuda Pública / Costo Financiero de la Deuda	-	-	-	-	-	-
Transferencias, Participaciones y Aportaciones entre Diferentes Niveles y Ordenes de Gobierno	-	-	-	-	-	-
Saneamiento del Sistema Financiero	-	-	-	-	-	-
Adeudos de Ejercicios Fiscales Anteriores	-	-	-	-	-	-
<b>Total del Egresos</b>	<b>25,000,000</b>	<b>2,050,191</b>	<b>27,050,191</b>	<b>13,229,541</b>	<b>11,179,755</b>	<b>13,820,650</b>

Concepto	Egresos					Subejercicio
	Aprobado	Ampliaciones/ (Reducciones)	Modificado	Devengado	Pagado	
<b>Gasto No Etiquetado</b>	<b>20,034,462</b>	<b>1,240,570</b>	<b>21,275,032</b>	<b>9,995,116</b>	<b>8,208,311</b>	<b>11,279,916</b>
<i>Personal Administrativo y de Servicio Público</i>	<i>20,034,462</i>	<i>1,240,570</i>	<i>21,275,032</i>	<i>9,995,116</i>	<i>8,208,311</i>	<i>11,279,916</i>
<i>Magisterio</i>	-	-	-	-	-	-
<i>Servicios de Salud</i>	-	-	-	-	-	-
Personal Administrativo	-	-	-	-	-	-
Personal Médico, Paramédico y afín	-	-	-	-	-	-
<i>Seguridad Pública</i>	-	-	-	-	-	-
<i>Gastos Asociados a la Implementación de Nuevas Leyes Fed. o Reformas a las Mismas</i>	-	-	-	-	-	-
Nombre del Programa o Ley 1	-	-	-	-	-	-
Nombre del Programa o Ley 2	-	-	-	-	-	-
<i>Sentencias Laborales Definitivas</i>	-	-	-	-	-	-
<b>Gasto Etiquetado</b>	-	-	-	-	-	-
<i>Personal Administrativo y de Servicio Público</i>	-	-	-	-	-	-
<i>Magisterio</i>	-	-	-	-	-	-
<i>Servicios de Salud</i>	-	-	-	-	-	-
Personal Administrativo	-	-	-	-	-	-
Personal Médico, Paramédico y afín	-	-	-	-	-	-
<i>Seguridad Pública</i>	-	-	-	-	-	-
<i>Gastos Asociados a la Implementación de Nuevas Leyes Fed. o Reformas a las Mismas</i>	-	-	-	-	-	-
Nombre del Programa o Ley 1	-	-	-	-	-	-
Nombre del Programa o Ley 2	-	-	-	-	-	-
<i>Sentencias Laborales Definitivas</i>	-	-	-	-	-	-
<b>Total del Gasto en Servicios Personales</b>	<b>20,034,462</b>	<b>1,240,570</b>	<b>21,275,032</b>	<b>9,995,116</b>	<b>8,208,311</b>	<b>11,279,916</b>

**TRIBUNAL UNITARIO DE JUSTICIA PENAL PARA ADOLESCENTES DEL ESTADO DE MORELOS**  
 Estado Analítico del Ejercicio del Presupuesto de Egresos  
 Clasificación Económica (por Tipo de Gasto)  
 Del 1 de enero al 30 junio de 2021  
 (Pesos)



Concepto	Egresos					
	Aprobado	Ampliaciones/ (Reducciones)	Modificado	Devengado	Pagado	Subejercicio
	1	2	3 = (1 + 2)	4	5	6 = (3 - 4)
Gasto Corriente	22,980,289	1,421,003	24,401,292	11,757,467	9,963,735	12,643,825
Gasto de Capital	-	191,804	191,804	191,804	191,804	-
Amortización de la Deuda y Disminución de Pasivos	-	-	-	-	-	-
Pensiones y Jubilaciones	2,019,711	437,384	2,457,095	1,280,270	1,024,216	1,176,825
Participaciones	-	-	-	-	-	-
<b>Total del Gasto</b>	<b>25,000,000</b>	<b>2,050,191</b>	<b>27,050,191</b>	<b>13,229,541</b>	<b>11,179,755</b>	<b>13,820,650</b>



Tribunal Unitario de Justicia Penal para Adolescentes  
 Poder Judicial del Estado de Morelos

TRIBUNAL UNITARIO DE JUSTICIA PENAL PARA ADOLESCENTES DEL ESTADO DE MORELOS

Endeudamiento Neto

Del 1 de enero al 30 junio de 2021

(Pesos)



Identificación de Crédito o Instrumento	Contratación / Colocación A	Amortización B	Endeudamiento Neto C = A - B
	Créditos Bancarios		
-			
-			
-			
-			
-			
-			
-			
-			
-			
-			
-			
-			
-			
-			
-			
-			
-			
-			
<b>Total Créditos Bancarios</b>	-	-	-
	<b>Otros Instrumentos de Deuda</b>		
-			
-			
-			
-			
-			
-			
-			
-			
-			
-			
-			
-			
-			
-			
<b>Total Otros Instrumentos de Deuda</b>	-	-	-
<b>TOTAL</b>	-	-	-

NO APLICA



**CUENTA PUBLICA 2DO TRIMESTRE 2021**  
**TRIBUNAL UNITARIO DE JUSTICIA PENAL PARA ADOLESCENTES DEL ESTADO DE MORELOS**

Flujo de Fondos Operacional  
 Del 01 de enero al 30 de Junio de 2021

Concepto	Estimado / Aprobado	Devengado	Recaudado / Pagado
<b>Rubros de Ingresos</b>	<b>25,000,000.00</b>	<b>15,146,733.67</b>	<b>14,864,655.88</b>
Productos	-	85,865.91	85,865.91
Aprovechamientos	-	-	-
Participaciones, Aportaciones, Convenios, Incentivos Derivados	-	-	-
Transferencias, Asignaciones, Subsidios y Otras Ayudas	25,000,000.00	15,060,535.70	14,778,457.91
Otros Ingresos	-	332.06	332.06
Intereses Financieros	-	-	-
<b>Capítulos de Gasto</b>	<b>25,000,000.00</b>	<b>13,491,018.37</b>	<b>11,179,754.91</b>
Servicios Personales	20,034,462.31	9,995,115.96	8,208,310.59
Materiales y Suministros	525,368.78	221,995.62	219,829.21
Servicios Generales	2,420,457.92	1,540,354.96	1,535,594.84
Transferencias, Subsidios y Otras Ayudas	2,019,710.99	1,280,269.95	1,024,215.93
Bienes Muebles, Inmuebles e Intangibles	-	191,804.34	191,804.34
Estimaciones, Depreciaciones, Deterioros, Obsolescencia y Amortizaciones	-	261,477.54	-
Inversión Pública	-	-	-
Inversiones Financieras y Otras Provisiones	-	-	-
Participaciones y Aportaciones	-	-	-
Deuda Pública	-	-	-
<b>Total</b>	<b>-</b>	<b>1,655,715.30</b>	<b>3,684,900.97</b>

Bajo protesta de decir verdad declaramos que los Estados Financieros y sus notas, son razonablemente correctos y son responsabilidad del emisor.





Tribunal Unitario de Justicia Penal para Adolescentes

---

PODER JUDICIAL DEL ESTADO DE MORELOS

# Información Programática

CUENTA PÚBLICA  
TRIBUNAL UNITARIO DE JUSTICIA PENAL PARA  
ADOLESCENTES DEL ESTADO DE MORELOS  
ENERO - JUNIO

2021





Concepto	Egresos					Subejercicio
	Aprobado	Ampliaciones/ (Reducciones)	Modificado	Devengado	Pagado	
	1	2	3 = (1 + 2)	4	5	6 = (3 - 4)
<b>Programas</b>						
<b>Subsidios: Sector Social y Privado o Ent. Federativas y Municipios</b>						
Sujetos a Reglas de Operación	-	-	-	-	-	-
Otros Subsidios	-	-	-	-	-	-
<b>Desempeño de las Funciones</b>	25,000,000	2,050,191	27,050,191	13,229,541	11,179,755	13,820,650
Prestación de Servicios Públicos	25,000,000	2,050,191	27,050,191	13,229,541	11,179,755	13,820,650
Provisión de Bienes Públicos	-	-	-	-	-	-
Planeación, Seguimiento y Evaluación de Políticas Públicas	-	-	-	-	-	-
Promoción y Fomento	-	-	-	-	-	-
Regulación y Supervisión	-	-	-	-	-	-
Funciones de las Fuerzas Armadas (Únicamente Gobierno Federal)	-	-	-	-	-	-
Específicos	-	-	-	-	-	-
Proyectos de Inversión	-	-	-	-	-	-
<b>Administrativos y de Apoyo</b>						
Apoyo al Proceso Presupuestario y para Mejorar la Eficiencia Institucional	-	-	-	-	-	-
Apoyo a la Función Pública y al Mejoramiento de la Gestión	-	-	-	-	-	-
Operaciones Ajenas	-	-	-	-	-	-
<b>Compromisos</b>						
Obligaciones de Cumplimiento de Resolución Jurisdiccional	-	-	-	-	-	-
Desastres Naturales	-	-	-	-	-	-
<b>Obligaciones</b>						
Pensiones y Jubilaciones	-	-	-	-	-	-
Aportaciones a la Seguridad Social	-	-	-	-	-	-
Aportaciones a Fondos de Estabilización	-	-	-	-	-	-
Aportaciones a Fondos de Inversión y Reestructura de Pensiones	-	-	-	-	-	-
<b>Programas de Gasto Federalizado (Gobierno Federal)</b>						
Gasto Federalizado	-	-	-	-	-	-
<b>Participaciones a Entidades Federativas y Municipios</b>						
Costo financiero, deuda o apoyos a deudores y ahorradores de la banca	-	-	-	-	-	-
<b>Adeudos de ejercicios fiscales anteriores</b>						
Adeudos de ejercicios fiscales anteriores	-	-	-	-	-	-
<b>Total del Gasto</b>	<b>25,000,000</b>	<b>2,050,191</b>	<b>27,050,191</b>	<b>13,229,541</b>	<b>11,179,755</b>	<b>13,820,650</b>

TRIBUNAL UNITARIO DE JUSTICIA PENAL PARA ADOLESCENTES DEL ESTADO DE MORELOS

Indicadores de Postura Fiscal

Del 1 de enero al 30 junio de 2021

(Pesos)



Concepto	Estimado	Devengado	Pagado <sup>3</sup>
<b>I. Ingresos Presupuestarios (I= 1+2)</b>	<b>25,000,000</b>	<b>15,146,734</b>	<b>14,864,324</b>
1. Ingresos del Gobierno de la Entidad Federativa 1	-	86,198	85,866
2. Ingresos del Sector Paraestatal 1	25,000,000	15,060,536	14,778,458
<b>II. Egresos Presupuestarios (II=3+4)</b>	<b>25,000,000</b>	<b>13,229,541</b>	<b>11,179,755</b>
3. Egresos del Gobierno de la Entidad Federativa 2	25,000,000	13,229,541	11,179,755
4. Egresos del Sector Paraestatal 2	-	-	-
<b>III. Balance Presupuestario (Superávit o Déficit) (III = I - II)</b>	<b>-</b>	<b>1,917,193</b>	<b>3,684,569</b>

Concepto	Estimado	Devengado	Pagado <sup>3</sup>
<b>III. Balance presupuestario (Superávit o Déficit)</b>	<b>-</b>	<b>1,917,193</b>	<b>3,684,569</b>
<b>IV. Intereses, Comisiones y Gastos de la Deuda</b>	<b>-</b>	<b>-</b>	<b>-</b>
<b>V. Balance Primario ( Superávit o Déficit) (V= III - IV)</b>	<b>-</b>	<b>1,917,193</b>	<b>3,684,569</b>

Concepto	Estimado	Devengado	Pagado <sup>3</sup>
<b>A. Financiamiento</b>	<b>-</b>	<b>-</b>	<b>-</b>
<b>B. Amortización de la deuda</b>	<b>-</b>	<b>-</b>	<b>-</b>
<b>C. Endeudamiento ó desendeudamiento (C = A - B)</b>	<b>-</b>	<b>-</b>	<b>-</b>

1 Los Ingresos que se presentan son los ingresos presupuestarios totales sin incluir los ingresos por financiamientos. Los Ingresos del Gobierno de la Entidad Federativa corresponden a los del Poder Ejecutivo, Legislativo Judicial y Autónomos.

2 Los egresos que se presentan son los egresos presupuestarios totales sin incluir los egresos por amortización. Los egresos del Gobierno de la Entidad Federativa corresponden a los del Poder Ejecutivo, Legislativo, Judicial y Órganos Autónomos.

3 Para Ingresos se reportan los ingresos recaudados; para egresos se reportan los egresos pagados.

**CUENTA PÚBLICA 2DO TRIMESTRE DEL 2021**  
**TRIBUNAL UNITARIO DE JUSTICIA PENAL PARA ADOLESCENTES DEL ESTADO DE MORELOS**  
**PROGRAMAS Y PROYECTOS DE INVERSIÓN**  
**DEL 1 DE ENERO AL 30 DE JUNIO DE 2021**

Clave del Programa/ Proyecto	Nombre	Descripción	UR	Inversión			Metas			% Avance Financiero		% Avance Metas	
				Aprobado	Modificado	Devengado	Programado	Modificado	Alcanzado	Devengado/ Modificado	Alcanzado/ Programado	Alcanzado/ Modificado	
E011	Participación Social en la Prevención de la Violencia y del delito	Tiene como objetivo administrar e impartir justicia a los adolescentes a quienes se les atribuya la realización de una conducta tipificada como delito en las leyes penales, en términos de lo dispuesto por la Constitución Política de los Estados Unidos Mexicanos, la Ley del Sistema Integral de Justicia para Adolescentes y los Tratados Internacionales ratificados por el Estado Mexicano, garantizando el acceso a la justicia en condiciones de igualdad y con respeto a los derechos y garantías individuales del imputado y la víctima, desarrollando su función jurisdiccional fundamentada en los principios de independencia, imparcialidad, celeridad, responsabilidad y gratuidad, con el fin de alcanzar los valores de justicia, verdad y equidad, a través de Juicios en donde se observen los principios de oralidad, publicidad, inmediación, concentración y contradicción, así como las normas del debido proceso legal, dentro de los plazos y términos legales.	4.1.3.1/ Tribunal Unitario de Justicia Penal para Adolescentes	25,000,000	15,546,734	13,229,541	1	0.85	0.5	85.10%	50.00%	58.76%	

Bajo protesta de decir verdad declaramos que los Estados Financieros y sus notas, son razonablemente correctos y son responsabilidad del emisor



PODER JUDICIAL



Tribunal Unitario de Justicia Penal para Adolescentes  
PODER JUDICIAL DEL ESTADO DE MORELOS

## Indicadores de Resultados

A la fecha no se tiene información





Tribunal Unitario de Justicia Penal para Adolescentes

---

PODER JUDICIAL DEL ESTADO DE MORELOS

# Anexos

CUENTA PÚBLICA  
TRIBUNAL UNITARIO DE JUSTICIA PENAL PARA  
ADOLESCENTES DEL ESTADO DE MORELOS  
ENERO - JUNIO

2021












PODER JUDICIAL



Tribunal Unitario de Justicia Penal para Adolescentes  
PODER JUDICIAL DEL ESTADO DE MORELOS

## Relación de esquemas bursátiles y de coberturas financieras

A la fecha no se tienen esquemas bursátiles y de coberturas financieras.





**MORELOS**  
ANFITRIÓN DEL MUNDO

Gobierno del Estado  
2018-2024

Cuenta Pública Consolidada  
Tomo 5: Poder Judicial  
Cuernavaca, Morelos a 30 de julio de 2021



<http://morelos.gob.mx>



Gobierno Estado de Morelos



@GobiernoMorelos