



MORELOS
2018 - 2024



MORELOS
ANFITRIÓN DEL MUNDO
Gobierno del Estado
2018-2024

CUENTA PÚBLICA CONSOLIDADA SEGUNDO TRIMESTRE 2021



CONSOLIDACIÓN DEL PODER EJECUTIVO / TOMO 3



MORELOS
2018 - 2024



Poder Ejecutivo del Gobierno del Estado de Morelos

CUENTA PÚBLICA CONSOLIDADA
PODER EJECUTIVO
ENERO - JUNIO

2021



MORELOS
2018 - 2024

Presentación

CUENTA PÚBLICA
PODER EJECUTIVO DEL ESTADO
ENERO - JUNIO

 2021

PRESENTACIÓN

En cumplimiento al mandato contenido en el Artículo 32 de la Constitución Política del Estado Libre y Soberano de Morelos, en el que se establece la obligación del Gobernador del Estado para remitir al Congreso del Estado el informe de la Cuenta Pública de forma trimestral, en unión y concordancia con los avances de los Programas Presupuestarios; así como a lo señalado en los Artículos 53 y 54 de la Ley General de Contabilidad Gubernamental y, 23 fracción XXVIII de la Ley Orgánica de la Administración Pública del Estado de Morelos, se presenta al H. Congreso del Estado, la Cuenta de la Hacienda Pública Estatal correspondiente al segundo trimestre del ejercicio fiscal 2021.

Los documentos base que sustentan la elaboración de la presente Cuenta Pública, lo constituyen la Ley de Ingresos y el Presupuesto de Egresos del Gobierno del Estado de Morelos, ambos para el Ejercicio Fiscal 2021, aprobados por la Quincuagésima Cuarta Legislatura del Estado Libre y Soberano de Morelos en ejercicio de las facultades conferidas en el artículo 40 fracción II de la Constitución Política Local, y publicados en el Periódico Oficial “Tierra y Libertad” número 5899 de fecha 31 de diciembre de 2020.

Por lo anterior, se presenta la información correspondiente al periodo enero - junio del ejercicio fiscal 2021, de conformidad con las disposiciones establecidas en la Ley General de Contabilidad Gubernamental y en la Ley de Disciplina Financiera de las Entidades Federativas y los Municipios (LDF), con el siguiente contenido:

I. Información Contable:

- a. Estado de Actividades.
 - b. Estado de Situación Financiera.
 - c. Estado de Situación Financiera Detallado - LDF.
 - d. Estado de Cambios en la Situación Financiera.
 - e. Estado Analítico del Activo.
 - f. Informe Analítico de la Deuda y Otros Pasivos.
 - g. Informe Analítico de la Deuda Pública y Otros Pasivos - LDF.
 - h. Informe Analítico de Obligaciones Diferentes de Financiamientos - LDF.
 - i. Estado de Variación en la Hacienda Pública.
 - j. Estado de Flujos de Efectivo.
 - k. Informe sobre Pasivos Contingentes.
 - l. Notas a los Estados Financieros.
-

II. Información Presupuestaria:

- a. Balance Presupuestario - LDF.
- b. Estado Analítico de Ingresos.
- c. Estado Analítico de Ingresos Detallado - LDF.
- d. Estado Analítico del Ejercicio del Presupuesto de Egresos.
- e. Estado Analítico del Ejercicio del Presupuesto de Egresos Detallado - LDF.
- f. Endeudamiento Neto.
- g. Intereses de la Deuda Pública.

III. Información Programática.

- a. Gasto por Categoría Programática.
- b. Indicadores de Postura Fiscal.
- c. Programas y Proyectos de Inversión.
- d. Indicadores de Resultados.

IV. Anexos.

- a. Relación de Bienes Inmuebles que componen el Patrimonio.
 - b. Relación de Cuentas Bancarias Productivas Específicas.
 - c. Relación de Esquemas Bursátiles y de Coberturas Financieras.
-

-
- d. Anexo 1 (de la Información Programática).- Cuadernillos relativos a los Reportes de Avance Físico - Financiero de los Programas Presupuestarios por Dependencia.
 - e. Anexo 2.- Relación de Bienes Muebles que componen el Patrimonio (Información en CD).

Por lo antes expuesto, se somete a ese Honorable Congreso del Estado, la Cuenta de la Hacienda Pública Estatal correspondiente al segundo trimestre del ejercicio fiscal 2021, para su examen y revisión respectiva.

L.C. y L. en D. Mónica Boggio Tomasaz Merino
Secretaria de Hacienda del
Gobierno del Estado de Morelos

ÍNDICE

Información Contable:

Estado de Actividades	3
Estado de Situación Financiera	7
Estado de Situación Financiera Detallado - LDF	11
Estado de Cambios en la Situación Financiera	17
Estado Analítico del Activo	21
Estado Analítico de la Deuda y Otros Pasivos	25
Informe Analítico de la Deuda Pública y Otros Pasivos - LDF	29
Informe Analítico de Obligaciones Diferentes de Financiamientos - LDF	33
Estado de Variación en la Hacienda Pública	37
Estado de Flujos de Efectivo	41
Informe sobre Pasivos Contingentes	45
<i>Notas a los Estados Financieros:</i>	
Notas de Desglose	61
Notas de Memoria	75
Notas de Gestión Administrativa	81
Conciliación entre los Ingresos Presupuestarios y Contables	113
Conciliación entre los Egresos Presupuestarios y los Gastos Contables	117

Información Presupuestaria:

Balance Presupuestario - LDF	123
Estado Analítico de Ingresos	127
Estado Analítico de Ingresos Detallado - LDF	131
<i>Estado Analítico del Ejercicio del Presupuesto de Egresos:</i>	
Clasificación por Objeto del Gasto	135

ÍNDICE

Clasificación por Objeto del Gasto - LDF	139
Clasificación Administrativa	143
Clasificación Administrativa - LDF	147
Clasificación Funcional	151
Clasificación Funcional - LDF	155
Clasificación de Servicios Personales por Categoría - LDF	159
Clasificación Económica (por Tipo de Gasto)	163
Endeudamiento Neto	167
Intereses de la Deuda	171

Información Programática

Gasto por Categoría Programática	177
Indicadores de Postura Fiscal	181
Programas y Proyectos de Inversión	185
Indicadores de Resultados	199

Anexos

Relación de Bienes Inmuebles que Componen el Patrimonio	215
Relación de Cuentas Bancarias Productivas Específicas	239
Relación de Esquemas Bursátiles y de Coberturas Financieras	249
Reportes de Avance Físico-Financiero de los Programas Presupuestarios	253
Relación de Bienes Muebles que Componen el Patrimonio	255



MORELOS

2018 - 2024

Información Contable

CUENTA PÚBLICA
PODER EJECUTIVO DEL ESTADO
ENERO - JUNIO



2021

Estado de Actividades

Concepto	2021	2020	Concepto	2021	2020
INGRESOS Y OTROS BENEFICIOS					
<i>Ingresos de la Gestión</i>					
Impuestos	1,164,711,878	889,252,658	GASTOS Y OTRAS PÉRDIDAS		
Cuotas y Aportaciones de Seguridad Social	396,655,594	362,172,880	<i>Gastos de Funcionamiento</i>		
Contribuciones de Mejoras	-	-	Servicios Personales	991,031,815	971,318,121
Derechos	32,171,534	30,909,800	Materiales y Suministros	619,897,668	580,569,423
Productos	650,795,921	426,456,260	Servicios Generales	96,237,097	133,748,545
Aprovechamientos	19,527,175	24,618,868		274,897,050	257,000,153
Ingresos por Venta de Bienes y Prestación de Servicios	29,922,163	8,595,225		9,687,007,878	9,664,028,548
	35,639,491	36,499,625	<i>Transferencias, Asignaciones, Subsidios y Otras Ayudas</i>		
<i>Participaciones, Aportaciones, Convenios, Incentivos Derivados de la Colaboración Fiscal, Fondos Distintos de Aportaciones, Transferencias, Asignaciones, Subsidios y Subvenciones, y Pensiones y Jubilaciones</i>	14,122,424,470	13,451,792,191	Transferencias Internas y Asignaciones al Sector Público	9,177,845,438	9,204,765,166
Participaciones, Aportaciones, Convenios, Incentivos Derivados de la Colaboración Fiscal y Fondos Distintos de Aportaciones	-	-	Transferencias al Resto del Sector Público	7,310,909	7,046,034
Transferencias, Asignaciones, Subsidios y Subvenciones, y Pensiones y Jubilaciones	-	-	Subsidios y Subvenciones	-	-
	14,122,424,470	13,451,792,191	Ayudas Sociales	3,630,516	6,039,327
<i>Otros Ingresos y Beneficios</i>	-	-	Pensiones y Jubilaciones	387,022,292	338,083,824
Ingresos Financieros	-	-	Transferencias a Fideicomisos, Mandatos y Contratos Análogos	111,198,723	108,094,197
Incremento por Variación de Inventarios	-	-	Transferencias a la Seguridad Social	-	-
Disminución del Exceso de Estimaciones por Pérdida o Deterioro u Obsolescencia	-	-	Donativos	-	-
Disminución del Exceso de Provisiones	-	-	Transferencias al Exterior	-	-
Otros Ingresos y Beneficios Varios	-	-		2,788,199,981	2,737,007,027
	-	-	<i>Participaciones y Aportaciones</i>		
Total de Ingresos y Otros Beneficios	15,287,136,348	14,341,044,849	Participaciones	1,480,301,193	1,402,609,392
			Aportaciones	1,298,707,788	1,318,829,120
			Convenios	9,191,000	15,568,515
			<i>Intereses, Comisiones y Otros Gastos de la Deuda Pública</i>	171,721,096	262,050,011
			Intereses de la Deuda Pública	170,275,757	260,384,918
			Comisiones de la Deuda Pública	-	-
			Gastos de la Deuda Pública	1,445,339	1,665,093
			Costo por Coberturas	-	-
			Apoyos Financieros	-	-
			<i>Otros Gastos y Pérdidas Extraordinarias</i>	2,019,775	791,896
			Estimaciones, Depreciaciones, Deterioros, Obsolescencia y Amortizaciones	-	-
			Provisiones	-	-
			Disminución de Inventarios	-	-
			Aumento por Insuficiencia de Estimaciones por Pérdida o Deterioro u Obsolescencia	-	-
			Aumento por Insuficiencia de Provisiones	-	-
			Otros Gastos	2,019,775	791,896
			<i>Inversión Pública</i>	-	-
			Inversión Pública no Capitalizable	-	-
			Total de Gastos y Otras Pérdidas	13,639,980,545	13,635,195,603
			Resultados del Ejercicio (Ahorro/Desahorro)	1,647,155,803	705,849,246

Bajo protesta de decir verdad declaro que los Estados Financieros y sus notas, son razonablemente correctos y son responsabilidad del emisor.

ELABORO

REVISO

AUTORIZO

L.C. ANGEL MIGUEL MENDOZA TRUJILLO
DIRECTOR GENERAL DE CONTABILIDAD

L.C. JOSÉ GERARDO LÓPEZ HUERTANO
COORDINADOR DE PROGRAMACION Y PRESUPUESTO

L.C. y L. en D. MÓNICA BOGGIO TOMASAZ MERINO
SECRETARIA DE HACIENDA

Estado de Situación Financiera

CONCEPTO	2021	Año	2020	2020
ACTIVO				
Activo Circulante				
Efectivo y Equivalentes	2,586,034,492	1,513,646,767	3,320,091,351	3,326,791,162
Derechos a Recibir Efectivo o Equivalentes	383,718,607	602,989,250	-	-
Derechos a Recibir Bienes o Servicios	242,461,382	259,463,993	119,116,044	112,178,705
Inventarios	-	-	-	-
Almacenes	-	-	-	-
Estimación por Pérdida o Deterioro de Activos Circulantes	-	-	-	-
Otros Activos Circulantes	11,201,458	11,201,458	50,544,248	49,274,302
Total de Activos Circulantes	3,223,415,939	2,387,301,468	3,489,751,643	3,488,244,169
Activo No Circulante				
Inversiones Financieras a Largo Plazo	553,482,493	417,330,807	-	-
Derechos a Recibir Efectivo o Equivalentes a Largo Plazo	-	-	-	-
Bienes Inmuebles, Infraestructura y Construcciones en Proceso	7,638,804,388	7,314,917,610	6,300,352,518	6,535,657,999
Bienes Muebles	2,140,047,467	2,109,643,413	-	-
Activos Intangibles	154,836,013	135,229,933	-	-
Depreciación, Deterioro y Amortización Acumulada de Bienes	-	-	-	-
Activos Diferidos	436,320,708	436,320,708	-	-
Estimación por Pérdida o Deterioro de Activos no Circulantes	-	-	-	-
Otros Activos no Circulantes	-	-	-	-
Total de Activos No Circulantes	10,923,491,069	10,413,442,471	6,300,352,518	6,535,657,999
Total del Activo	14,146,907,008	12,800,743,939	9,790,104,161	10,023,902,168
HACIENDA PÚBLICA / PATRIMONIO				
Hacienda Pública / Patrimonio Contribuido				
Aportaciones	-	-	1,036,918,041	1,036,918,041
Donaciones de Capital	-	-	-	-
Actualización de la Hacienda Pública / Patrimonio	-	-	-	-
Hacienda Pública / Patrimonio Generado				
Resultados del Ejercicio (Ahorro / Desahorro)	-	-	1,647,155,803	705,849,246
Resultados de Ejercicios Anteriores	-	-	1,897,001,576	1,261,727,076
Revalúos	-	-	-	-
Reservas	-	-	-	-
Rectificaciones de Resultados de Ejercicios Anteriores	-	-	(224,272,573)	(227,652,592)
Exceso o Insuficiencia en la Actualización de la Hacienda Pública / Patrimonio				
Resultado por Posición Monetaria	-	-	-	-
Resultado por Tenencia de Activos no Monetarios	-	-	-	-
Total Hacienda Pública / Patrimonio				
Total del Pasivo y Hacienda Pública / Patrimonio	14,146,907,008	14,146,907,008	4,356,802,847	2,776,841,771

Bajo protesta de decir verdad declaramos que los Estados Financieros y sus notas, son razonablemente correctos y son responsabilidad del emisor.

ELABORÓ

REVISÓ

AUTORIZÓ

L.C. ÁNGEL MIGUEL WENDZA TRUJILLO
DIRECTOR GENERAL DE CONTABILIDAD

L.C. JOSÉ GERARDO LÓPEZ HUÉRFANO
COORDINADOR DE PROGRAMACIÓN Y PRESUPUESTO

L.C. y L. en D. MÓNICA BOGGIO TOMASAZ MERINO
SECRETARIA DE HACIENDA

Estado de Situación Financiera Detallado - LDF

CONCEPTO	30 de junio 2021	31 de diciembre 2020	CONCEPTO	30 de junio 2021	31 de diciembre 2020
ACTIVO			PASIVO		
<i>Activo Circulante</i>			<i>Pasivo Circulante</i>		
Efectivo y Equivalentes	2,586,034,492	1,496,755,655	Cuentas por Pagar a Corto Plazo	3,320,091,351	3,459,262,965
Efectivo	153,260,500	154,760,500	Servicios Personales por Pagar a Corto Plazo	51,939,145	198,637,738
Bancos/Tesorería	2,432,326,617	1,341,547,780	Proveedores por Pagar a Corto Plazo	135,644,601	415,180,726
Bancos/Dependencias y Otros	-	-	Contratistas por Obras Publicas por Pagar a Corto Plazo	28,536,930	101,293,929
Inversiones Temporales (Hasta 3 meses)	447,375	447,375	Participaciones y Aportaciones por Pagar a Corto Plazo	16,856,951	1,909,451
Fondos con Afectación Específica	-	-	Transferencias Otorgadas por Pagar a Corto Plazo	1,072,413,805	1,238,039,568
Depósitos de Fondos de Terceros en Garantía y/o Admón.	-	-	Int., Comisiones y Otros Gastos de la Deuda Pub. por Pagar a Corto Plazo	588,415	266,014
Otros Efectivos y Equivalentes	-	-	Retenciones y Contribuciones por Pagar a Corto Plazo	54,609,200	104,853,329
Derechos a Recibir Efectivo o Equivalentes	383,718,607	379,020,675	Devoluciones de la Ley de Ingresos por Pagar a Corto Plazo	457,849,562	-
Inversiones Financieras de Corto Plazo	-	-	Otras Cuentas por Pagar a Corto Plazo	1,501,652,742	1,399,080,210
Cuentas por Cobrar a Corto Plazo	17,055,478	17,055,479	Documentos por Pagar a Corto Plazo	-	-
Deudores Diversos por Cobrar a Corto Plazo	273,493,299	290,743,335	Documentos Comerciales por Pagar a Corto Plazo	-	-
Ingresos por Recuperar a Corto Plazo	-	-	Documentos con Contratistas por Obras Pub. por Pagar a Corto Plazo	-	-
Deudores por Anticipos de la Tesorería a Corto Plazo	93,060,130	71,112,161	Otros Documentos por Pagar a Corto Plazo	-	-
Préstamos Otorgados a Corto Plazo	109,700	109,700	Porción a Corto Plazo de la Deuda Pública a Largo Plazo	119,116,044	-
Otros Derechos a Recibir Efectivo o Equiv. a Corto Plazo	-	-	Porción a Corto Plazo de la Deuda Pública	119,116,044	-
Derechos a Recibir Bienes o Servicios	242,461,382	271,884,385	Porción a Corto Plazo de Arrendamiento Financiero	-	-
Ant. a Proveedores por Adq. de Bienes y Prest. de Serv. a Corto Plazo	33,796,748	33,796,748	Títulos y Valores a Corto Plazo	-	-
Ant. a Proveedores por Adq. de Bienes Inm. y Muebles a Corto Plazo	73,671,864	73,671,864	Pasivos Diferidos a Corto Plazo	-	-
Ant. a Proveedores por Adq. de Bienes Intangibles a Corto Plazo	-	-	Ingresos Cobrados por Adelantado a Corto Plazo	-	-
Anticipo a Contratistas por Obras Publicas a Corto Plazo	134,992,770	164,415,773	Intereses Cobrados por Adelantado a Corto Plazo	-	-
Otros Derechos a Recibir Bienes o Servicios a Corto Plazo	-	-	Otros Pasivos Diferidos a Corto Plazo	-	-
Inventarios	-	-	Fondos y Bienes de Terceros en Garantía y/o Admón. a C. P.	50,544,248	50,157,104
Inventario de Mercancías para Venta	-	-	Fondos en Garantía a Corto Plazo	50,544,248	-
Inventario de Mercancías Terminadas	-	-	Fondos en Administración a Corto Plazo	-	-
Inventario de Mercancías en Proceso de Elaboración	-	-	Fondos Contingentes a Corto Plazo	-	-
Bienes en Tránsito	-	-	Fondos de Fideicomisos, Mandatos y Contratos Análogos a Corto Plazo	-	-
Almacenes	-	-	Otros Fondos de Terceros en Garantía y/o Administración a Corto Plazo	-	-
Estimación por Pérdida o Deterioro de Activos Circulantes	-	-	Valores y Bienes en Garantía a Corto Plazo	-	-
Est. para Clás. Incobrables por Derechos a Recibir Efectivo o Equiv.	-	-	Provisiones a Corto Plazo	-	-
Estimación por Deterioro de Inventarios	-	-	Provisión para Demandas y Juicios a Corto Plazo	-	-
Otros Activos Circulantes	11,201,458	11,201,458	Provisión para Contingencias a Corto Plazo	-	-
Valores en Garantía	-	-	Otras Provisiones a Corto Plazo	-	-
Bienes en Garantía (excluye depósitos de fondos)	-	-	Otros Pasivos a Corto Plazo	-	-
Bienes Deriv. de Embargos, Decom... Aseguramientos y Dación en Pago	11,201,458	11,201,458	Ingresos por Clasificar	-	-
Adquisición con Fondos de Terceros	-	-	Recaudación por Participar	-	-
			Otros Pasivos Circulantes	-	-
Total de Activos Circulantes	3,223,415,939	2,158,862,173	Total de Pasivos Circulantes	3,489,751,643	3,509,420,069

CONCEPTO	30 de junio 2021	31 de diciembre 2020	CONCEPTO	30 de junio 2021	31 de diciembre 2020
Activo No Circulante			Pasivo No Circulante		
Inversiones Financieras a Largo Plazo	553,482,493	497,857,088	Cuentas por Pagar a Largo Plazo	-	-
Derechos a Recibir Efectivo o Equivalentes a Largo Plazo	-	-	Documentos por Pagar a Largo Plazo	-	-
Bienes Inmuebles, Infraestructura y Const. en Proceso	7,638,804,388	7,454,008,665	Deuda Pública a Largo Plazo	6,300,352,518	6,535,657,026
Bienes Muebles	2,140,047,467	2,092,331,933	Pasivos Diferidos a Largo Plazo	-	-
Activos Intangibles	154,836,013	147,463,495	Fdos. y Bienes de Terceros en Garantía y/o en Admón. a L.P.	-	-
Depreciación, Deterioro y Amortización Acumulada de Bienes	-	-	Provisiones a Largo Plazo	-	-
Activos Diferidos	436,320,708	436,320,708	Total de Pasivos No Circulantes	6,300,352,518	6,535,657,026
Estimación por Pérdida o Deterioro de Activos no Circulantes	-	-	Total del Pasivo	9,790,104,161	10,045,077,095
Otros Activos no Circulantes	-	-			
Total de Activos No Circulantes	10,923,491,069	10,627,981,889	HACIENDA PÚBLICA / PATRIMONIO		
Total del Activo	14,146,907,008	12,786,844,062	Hacienda Pública / Patrimonio Contribuido	1,036,918,041	1,036,918,041
			Aportaciones	1,036,918,041	1,036,918,041
			Actualización de la Hacienda Pública / Patrimonio	-	-
			Hacienda Pública / Patrimonio Generado	3,319,884,806	1,704,848,926
			Resultados del Ejercicio (Ahorro / Desahorro)	1,647,155,803	797,028,359
			Resultados de Ejercicios Anteriores	1,897,001,576	1,135,472,422
			Revalúos	-	-
			Reservas	-	-
			Rectificaciones de Resultados de Ejercicios Anteriores	(224,272,573)	(227,651,855)
			Exceso o Insuficiencia en la Actualización de la Hacienda Pública / Patrimonio	-	-
			Resultado por Posición Monetaria	-	-
			Resultado por Tenencia de Activos no Monetarios	-	-
			Total Hacienda Pública / Patrimonio	4,356,802,847	2,741,766,967
			Total del Pasivo y Hacienda Pública / Patrimonio	14,146,907,008	12,786,844,062

Bajo protesta de decir verdad declaramos que los Estados Financieros y sus notas, son razonablemente correctos y son responsabilidad del emisor.

ELABORÓ

REVISÓ

AUTORIZÓ

L. C. ÁNGEL MIGUEL MENDOZA TRUJILLO
DIRECTOR GENERAL DE CONTABILIDAD

L. C. JOSÉ GERARDO LÓPEZ HUÉRFANO
COORDINADOR DE PROGRAMACIÓN Y PRESUPUESTO

L. C. y L. en D. MÓNICA BOGGIO TOMASAZ MERINO
SECRETARÍA DE HACIENDA

Estado de Cambios en la Situación Financiera

Concepto	Origen	Aplicación	Concepto	Origen	Aplicación
ACTIVO	29,423,003	1,389,485,949	PASIVO	119,503,188	374,476,122
Activo Circulante	29,423,003	1,093,976,769	Activo Circulante	119,503,188	139,171,614
Efectivo y Equivalentes	-	1,089,278,837	Cuentas por Pagar a Corto Plazo	-	139,171,614
Derechos a Recibir Efectivo o Equivalentes	-	4,697,932	Documentos por Pagar a Corto Plazo	-	-
Derechos a Recibir Bienes o Servicios	29,423,003	-	Porción a Corto Plazo de la Deuda Pública a Largo Plazo	119,116,044	-
Inventarios	-	-	Títulos y Valores a Corto Plazo	-	-
Almacenes	-	-	Pasivos Diferidos a Corto Plazo	-	-
Estimación por Pérdida o Deterioro de Activos Circulantes	-	-	Fdos. y Bienes de Terceros en Garantía y/o Admón. a C. P.	387,144	-
Otros Activos Circulantes	-	-	Provisiones a Corto Plazo	-	-
Activo No Circulante	-	295,509,180	Otros Pasivos a Corto Plazo	-	-
Inversiones Financieras a Largo Plazo	-	55,625,405	Pasivo No Circulante	-	235,304,508
Derechos a Recibir Efectivo o Equivalentes a Largo Plazo	-	-	Cuentas por Pagar a Largo Plazo	-	-
Bienes Inmuebles, Infraestructura y Constr. en Proceso	-	184,795,723	Documentos por Pagar a Largo Plazo	-	-
Bienes Muebles	-	47,715,534	Deuda Pública a Largo Plazo	-	235,304,508
Activos Intangibles	-	7,372,518	Pasivos Diferidos a Largo Plazo	-	-
Depreciación, Deterioro y Amort. Acumulada de Bienes	-	-	Fdos. y Bienes de Terceros en Garantía y/o Admón. a L. P.	-	-
Activos Diferidos	-	-	Provisiones a Largo Plazo	-	-
Est. por Pérdida o Deterioro de Activos no Circulantes	-	-	HACIENDA PÚBLICA / PATRIMONIO	1,615,035,880	-
Otros Activos no Circulantes	-	-	Hacienda Pública / Patrimonio Contribuido	-	-
			Aportaciones	-	-
			Donaciones de Capital	-	-
			Actualización de la Hacienda Pública / Patrimonio	-	-
			Hacienda Pública / Patrimonio Generado	1,615,035,880	-
			Resultados del Ejercicio (Ahorro / Desahorro)	850,127,444	-
			Resultados de Ejercicios Anteriores	761,529,154	-
			Revalúos	-	-
			Reservas	-	-
			Rectificaciones de Resultados de Ejercicios Anteriores	3,379,282	-
			Exceso o Insuficiencia en la Actualización de la Hacienda Pública / Patrimonio	-	-
			Resultado por Posición Monetaria	-	-
			Resultado por Tenencia de Activos no Monetarios	-	-

Bajo protesta de decir verdad declaramos que los Estados Financieros y sus notas, son razonablemente correctos y son responsabilidad del emisor.

ELABORÓ

REVISÓ

AUTORIZÓ

L.C. ÁNGEL MIGUEL MENDOZA TRUJILLO
DIRECTOR GENERAL DE CONTABILIDAD

L.C. JOSÉ GERARDO LÓPEZ HUÉRFANO
COORDINADOR DE PROGRAMACIÓN Y PRESUPUESTO

L.C. y L. en D. MÓNICA BOGGIO TOMASAZ MERINO
SECRETARIA DE HACIENDA

Estado Analítico del Activo



Poder Ejecutivo del Gobierno del Estado de Morelos
Estado Analítico del Activo
Del 1 de enero al 30 de junio de 2021
(Pesos)



Concepto	Saldo Inicial	Cargos del Periodo	Abonos del Periodo	Saldo Final	Variación del Periodo
	1	2	3	4 = (1 + 2 - 3)	(4 - 1)
ACTIVO	12,786,844,062	43,694,689,773	42,334,626,827	14,146,907,008	1,360,062,946
Activo Circulante	2,158,862,173	40,372,012,838	39,307,459,072	3,223,415,939	1,064,553,766
Efectivo y Equivalentes	1,496,755,655	23,851,871,713	22,762,592,876	2,586,034,492	1,089,278,837
Derechos a Recibir Efectivo o Equivalentes	379,020,675	16,424,009,183	16,419,311,251	383,718,607	4,697,932
Derechos a Recibir Bienes o Servicios	271,884,385	56,358,654	85,781,657	242,461,382	(29,423,003)
Inventarios	-	-	-	-	-
Almacenes	-	39,773,288	39,773,288	-	-
Estimación por Pérdida o Deterioro de Activos Circulantes	-	-	-	-	-
Otros Activos Circulantes	11,201,458	-	-	11,201,458	-
Activo No Circulante	10,627,981,889	3,322,676,935	3,027,167,755	10,923,491,069	295,509,180
Inversiones Financieras a Largo Plazo	497,857,088	3,080,006,952	3,024,381,547	553,482,493	55,625,405
Derechos a Recibir Efectivo o Equivalentes a Largo Plazo	-	-	-	-	-
Bienes Inmuebles, Infraestructura y Constr. en Proceso	7,454,008,665	185,562,156	766,433	7,638,804,388	184,795,723
Bienes Muebles	2,092,331,933	49,735,309	2,019,775	2,140,047,467	47,715,534
Activos Intangibles	147,463,495	7,372,518	-	154,836,013	7,372,518
Depreciación, Deterioro y Amort. Acumulada de Bienes	-	-	-	-	-
Activos Diferidos	436,320,708	-	-	436,320,708	-
Est. por Pérdida o Deterioro de Activos no Circulantes	-	-	-	-	-
Otros Activos no Circulantes	-	-	-	-	-

Bajo protesta de decir verdad declaramos que los Estados Financieros y sus notas, son razonablemente correctos y son responsabilidad del emisor.

ELABORO

REVISÓ

AUTORIZÓ

L.C. ANGEL MIGUEL MENDOZA TRUJILLO
DIRECTOR GENERAL DE CONTABILIDAD

L.C. JOSÉ GERARDO LÓPEZ HUÉRFANO
COORDINADOR DE PROGRAMACIÓN Y PRESUPUESTO

L.C. Y... en D. MÓNICA BOGGIO TOMASAZ MERINO
SECRETARIA DE HACIENDA

Estado Analítico de la Deuda y Otros Pasivos



MORELOS
2018 - 2024

Poder Ejecutivo del Gobierno del Estado de Morelos
Estado Analítico de la Deuda y Otros Pasivos
Del 1 de enero al 30 de junio de 2021
(Pesos)



MORELOS
GOBIERNO DEL ESTADO

Denominación de las Deudas	Moneda de Contratación	Institución o País Acreedor	Saldo Inicial del Periodo	Saldo Final del Periodo
DEUDA PÚBLICA				
Corto Plazo				
Deuda Interna	Pesos		-	119,116,044
Instituciones de Crédito			-	119,116,044
	Pesos	REG. EST. 012/2013 BANOBRAS S.N.C.	-	41,176,470
	Pesos	REG. EST. GEM-LP-P009-2018 BANOBRAS S.N.C.	-	5,423,215
	Pesos	REG. EST. 001/2014 BANORTE S.A.	-	15,964,226
	Pesos	REG. EST. GEM/0032/2017 BANORTE S.A.	-	3,675,503
	Pesos	REG. EST. 002/2014 HSBC S.A.	-	20,599,922
	Pesos	REG. EST. GEM/0006/2017 BANCA AFIRME S.A.	-	5,127,611
	Pesos	REG. EST. GEM/0030/2017 BANCO MULTIVA S.A.	-	16,023,343
	Pesos	REG. EST. GEM/0031/2017 BANCO DEL BAJIO S.A.	-	5,864,297
	Pesos	REG. EST. GEM-LP-P011-2018 BANCO DEL BAJIO S.A.	-	4,993,664
	Pesos	REG. EST. GEM/0028/2017 BANSI S.A.	-	267,793
Títulos y Valores			-	-
Arrendamientos Financieros			-	-
Deuda Externa	Pesos		-	-
Organismos Financieros Internacionales			-	-
Deuda Bilateral			-	-
Títulos y Valores			-	-
Arrendamientos Financieros			-	-
<i>Subtotal a Corto Plazo</i>			-	119,116,044
Largo Plazo				
Deuda Interna	Pesos		6,535,657,026	6,300,352,518
Instituciones de Crédito			6,535,657,026	6,300,352,518
	Pesos	REG. EST. 002/2012 BANOBRAS S.N.C.	311,202,094	311,202,094
	Pesos	REG. EST. 012/2013 BANOBRAS S.N.C.	905,882,353	823,529,412
	Pesos	REG. EST. GEM-LP-P009-2018 BANOBRAS S.N.C.	489,300,131	478,768,003
	Pesos	REG. EST. GEM-LP-P007-2018 BANOBRAS S.N.C.	1,010,748,739	1,010,748,739
	Pesos	REG. EST. GEM-LP-P012-2018 BANOBRAS S.N.C.	166,152,808	166,152,808
	Pesos	REG. EST. 001/2014 BANORTE S.A.	673,759,352	642,756,102
	Pesos	REG. EST. GEM/0032/2017 BANORTE S.A.	356,397,706	348,902,510
	Pesos	REG. EST. 002/2014 HSBC S.A.	389,079,301	347,841,135
	Pesos	REG. EST. GEM/0006/2017 BANCA AFIRME S.A.	462,629,867	452,671,814
	Pesos	REG. EST. GEM/0030/2017 BANCO MULTIVA S.A.	782,856,179	751,738,122
	Pesos	REG. EST. GEM/0031/2017 BANCO DEL BAJIO S.A.	464,931,352	453,542,622
	Pesos	REG. EST. GEM-LP-P011-2018 BANCO DEL BAJIO S.A.	465,401,357	455,703,435
	Pesos	REG. EST. GEM/0028/2017 BANSI S.A.	57,315,787	56,795,722
Títulos y Valores			-	-
Arrendamientos Financieros			-	-
Deuda Externa	Pesos		-	-
Organismos Financieros Internacionales			-	-
Deuda Bilateral			-	-
Títulos y Valores			-	-
Arrendamientos Financieros			-	-
<i>Subtotal a Largo Plazo</i>			6,535,657,026	6,300,352,518
Otros Pasivos			3,509,420,069	3,370,635,599
Total Deuda y Otros Pasivos			10,045,077,095	9,790,104,161

Bajo protesta de decir verdad declaramos que los Estados Financieros y sus notas, son razonablemente correctos y son responsabilidad del emisor.

ELABORÓ

L.C. ÁNGEL MIGUEL MENDOZA TRUJILLO
DIRECTOR GENERAL DE CONTABILIDAD

REVISÓ

L.C. JOSÉ GERARDO LOPEZ HUÉRFANO
COORDINADOR DE PROGRAMACIÓN Y PRESUPUESTO

AUTORIZÓ

L.C. y L. en D. MÓNICA BOGGIO TOMASAZ MERINO
SECRETARIA DE HACIENDA

Informe Analítico de la Deuda Pública y Otros Pasivos - LDF

Denominación de la Deuda Pública y Otros Pasivos	Saldo al 31 de Diciembre de 2020	Disposiciones del Periodo	Amortizaciones del Periodo	Revaluaciones, Reclasificaciones y Otros Ajustes	Saldo Final del Periodo	Pago de Intereses del Periodo	Pago de Comisiones y demás costos asociados durante el Periodo
Deuda Pública	6,535,657,026	235,304,508	351,492,972	-	6,419,468,562	170,275,757	1,445,339
Corto Plazo	-	235,304,508	116,188,464	-	119,116,044	170,275,757	1,445,339
<i>Instituciones de Crédito</i>	<i>-</i>	<i>235,304,508</i>	<i>116,188,464</i>	<i>-</i>	<i>119,116,044</i>	<i>170,275,757</i>	<i>1,445,339</i>
REG. EST. 012/2013 BANOBRAS S.N.C.	-	82,352,941	41,176,471	-	41,176,470	-	-
REG. EST. GEM-LP-P009-2018 BANOBRAS S.N.C.	-	10,532,128	5,108,913	-	5,423,215	-	-
REG. EST. 001/2014 BANORTE S.A.	-	31,003,250	15,039,024	-	15,964,226	-	-
REG. EST. GEM/0032/2017 BANORTE S.A.	-	7,495,196	3,819,693	-	3,675,503	-	-
REG. EST. 002/2014 HSBC S.A.	-	41,238,166	20,638,244	-	20,599,922	-	-
REG. EST. GEM/0006/2017 BANCA AFIRME S.A.	-	9,958,053	4,830,442	-	5,127,611	-	-
REG. EST. GEM/0030/2017 BANCO MULTIVA S.A.	-	31,118,057	15,094,714	-	16,023,343	-	-
REG. EST. GEM/0031/2017 BANCO DEL BAJIO S.A.	-	11,388,730	5,524,433	-	5,864,297	-	-
REG. EST. GEM-LP-P011-2018 BANCO DEL BAJIO S.A.	-	9,697,922	4,704,258	-	4,993,664	-	-
REG. EST. GEM/0028/2017 BANSI S.A.	-	520,065	252,272	-	267,793	-	-
<i>Títulos y Valores</i>	<i>-</i>	<i>-</i>	<i>-</i>	<i>-</i>	<i>-</i>	<i>-</i>	<i>-</i>
<i>Arrendamientos Financieros</i>	<i>-</i>	<i>-</i>	<i>-</i>	<i>-</i>	<i>-</i>	<i>-</i>	<i>-</i>
Largo Plazo	6,535,657,026	-	235,304,508	-	6,300,352,518	-	-
<i>Instituciones de Crédito</i>	<i>6,535,657,026</i>	<i>-</i>	<i>235,304,508</i>	<i>-</i>	<i>6,300,352,518</i>	<i>-</i>	<i>-</i>
REG. EST. 002/2012 BANOBRAS S.N.C.	-	-	-	-	311,202,094	-	-
REG. EST. 012/2013 BANOBRAS S.N.C.	-	-	82,352,941	-	823,529,412	-	-
REG. EST. GEM-LP-P009-2018 BANOBRAS S.N.C.	-	-	10,532,128	-	478,768,003	-	-
REG. EST. GEM-LP-P007-2018 BANOBRAS S.N.C.	-	-	-	-	1,010,748,739	-	-
REG. EST. GEM-LP-P012-2018 BANOBRAS S.N.C.	-	-	-	-	166,152,808	-	-
REG. EST. 001/2014 BANORTE S.A.	-	-	31,003,250	-	642,756,102	-	-
REG. EST. GEM/0032/2017 BANORTE S.A.	-	-	7,495,196	-	348,902,510	-	-
REG. EST. 002/2014 HSBC S.A.	-	-	41,238,166	-	347,841,135	-	-
REG. EST. GEM/0006/2017 BANCA AFIRME S.A.	-	-	9,958,053	-	452,671,814	-	-
REG. EST. GEM/0030/2017 BANCO MULTIVA S.A.	-	-	31,118,057	-	751,738,122	-	-
REG. EST. GEM/0031/2017 BANCO DEL BAJIO S.A.	-	-	11,388,730	-	453,542,622	-	-
REG. EST. GEM-LP-P011-2018 BANCO DEL BAJIO S.A.	-	-	9,697,922	-	455,703,435	-	-
REG. EST. GEM/0028/2017 BANSI S.A.	-	-	520,065	-	56,795,722	-	-
<i>Títulos y Valores</i>	<i>-</i>	<i>-</i>	<i>-</i>	<i>-</i>	<i>-</i>	<i>-</i>	<i>-</i>
<i>Arrendamientos Financieros</i>	<i>-</i>	<i>-</i>	<i>-</i>	<i>-</i>	<i>-</i>	<i>-</i>	<i>-</i>
Otros Pasivos	3,509,420,069	-	-	-	3,370,635,599	-	-
Total de la Deuda Pública y Otros Pasivos	10,045,077,095	-	-	-	9,790,104,161	-	-
Deuda Contingente¹ (Informativo)							
Deuda Contingente	-	-	-	-	-	-	-
Valor de Instrumentos Bono Cupón Cero²							
Instrumento Bono Cupón Cero	-	-	-	-	-	-	-

- Se refiere a cualquier Financiamiento sin fuente o garantía de pago definida, que sea asumida de manera solidaria o subsidiaria por las Entidades Federativas con sus Municipios, organismos descentralizados y empresas de participación estatal mayoritaria y fideicomisos, locales o municipales, y por los Municipios con sus respectivos organismos descentralizados y empresas de participación municipal mayoritaria.
- Se refiere al valor del Bono Cupón Cero que respalda el pago de los créditos asociados al mismo (Activo).

Obligaciones a Corto Plazo	Monto Contratado	Plazo Pactado	Tasa de Interés	Comisiones y Costos Relacionados	Tasa Efectiva
Obligaciones a Corto Plazo (Informativo)					
REG. EST. GEM-CP-Q0002-2020 BANCOMER	300,000,000	365 Días	TIIE + 1.35%	3,243,326	5.83%
REG. EST. GEM-CP-Q0004-2020 SCOTIABANK	500,000,000	365 Días	TIIE + 1.19%	12,320,814	5.70%

Bajo protesta de decir verdad declaramos que los Estados Financieros y sus notas, son razonablemente correctos y son responsabilidad del emisor.

ELABORÓ

REVISÓ

AUTORIZÓ

L.C. ÁNGEL MIGUEL MENDOZA TRUJILLO
DIRECTOR GENERAL DE CONTABILIDAD

L.C. JOSÉ GERARDO LÓPEZ HUÉRFANO
COORDINADOR DE PROGRAMACIÓN Y PRESUPUESTO

L.C. y L. en D. MÓNICA BOGGIO TOMASAZ MERINO
SECRETARIA DE HACIENDA

Informe Analítico de Obligaciones Diferentes de Financiamientos - LDF

Denominación de las Obligaciones Diferentes de Financiamiento	Fecha del Contrato	Fecha de inicio de operación del proyecto	Fecha de vencimiento	Monto de la inversión pactado	Plazo pactado	Monto promedio mensual del pago de la contraprestación	Monto promedio mensual del pago de la contraprestación correspondiente al pago de inversión	Monto pagado de la inversión al 30 de junio de 2021	Monto pagado de la inversión actualizado al 30 de junio de 2021	Saldo pendiente por pagar de la inversión al 30 de junio de 2021
Asociaciones Público Privadas (APP 's)	-	-	-	-	-	-	-	-	-	-
APP 1	-	-	-	-	-	-	-	-	-	-
APP 2	-	-	-	-	-	-	-	-	-	-
APP 3	-	-	-	-	-	-	-	-	-	-
APP xx	-	-	-	-	-	-	-	-	-	-
Otros Instrumentos	-	-	-	-	-	-	-	-	-	-
Otro Instrumento 1	-	-	-	-	-	-	-	-	-	-
Otro Instrumento 2	-	-	-	-	-	-	-	-	-	-
Otro Instrumento 3	-	-	-	-	-	-	-	-	-	-
Otro Instrumento xx	-	-	-	-	-	-	-	-	-	-
Total de Obligaciones Diferentes de Financiamiento	-	-	-	-	-	-	-	-	-	-

NO APLICA

Bajo protesta de decir verdad declaramos que los Estados Financieros y sus notas, son razonablemente correctos y son responsabilidad del emisor.

ELABORÓ

L. C. ÁNGEL MIGUEL MENDOZA TRUJILLO
DIRECTOR GENERAL DE CONTABILIDAD

REVISÓ

L. C. JOSÉ GERARDO LÓPEZ HUÉRFANO
COORDINADOR DE PROGRAMACION Y PRESUPUESTO

AUTORIZÓ

L. C. y L. en D. MÓNICA BOGGIO TOMASZ MERINO
SECRETARIA DE HACIENDA

Estado de Variación en la Hacienda Pública

Concepto	Hacienda Pública/ Patrimonio Contribuido	Hacienda Pública/ Patrimonio Generado de Ejercicios Anteriores	Hacienda Pública/ Patrimonio Generado del Ejercicio	Exceso o Insuficiencia en la Actualización de la Hacienda Pública / Patrimonio	TOTAL
Hacienda Pública / Patrimonio Contribuido Neto de 2020	1,036,918,041	-	-	-	1,036,918,041
Aportaciones	1,036,918,041	-	-	-	1,036,918,041
Donaciones de Capital	-	-	-	-	-
Actualización de la Hacienda Pública / Patrimonio	-	-	-	-	-
Hacienda Pública / Patrimonio Generado Neto de 2020	-	907,820,567	797,028,359	-	1,704,848,926
Resultados del Ejercicio (Ahorro / Desahorro)	-	-	797,028,359	-	797,028,359
Resultados de Ejercicios Anteriores	-	1,135,472,422	-	-	1,135,472,422
Revalúos	-	-	-	-	-
Reservas	-	-	-	-	-
Rectificaciones de Resultados de Ejercicios Anteriores	-	(227,651,855)	-	-	(227,651,855)
Exceso o Insuficiencia en la Actualización de la Hacienda Pública / Patrimonio Neto de 2020	-	-	-	-	-
Resultado por Posición Monetaria	-	-	-	-	-
Resultado por Tenencia de Activos no Monetarios	-	-	-	-	-
Hacienda Pública / Patrimonio Neto Final de 2020	1,036,918,041	907,820,567	797,028,359	-	2,741,766,967
Cambios en la Hacienda Pública / Patrimonio Contribuido Neto de 2021	-	-	-	-	-
Aportaciones	-	-	-	-	-
Donaciones de Capital	-	-	-	-	-
Actualización de la Hacienda Pública / Patrimonio	-	-	-	-	-
Variaciones de la Hacienda Pública / Patrimonio Generado Neto de 2021	-	761,529,154	853,506,726	-	1,615,035,880
Resultados del Ejercicio (Ahorro / Desahorro)	-	-	1,647,155,803	-	1,647,155,803
Resultados de Ejercicios Anteriores	-	761,529,154	(797,028,359)	-	(35,499,205)
Revalúos	-	-	-	-	-
Reservas	-	-	-	-	-
Rectificaciones de Resultados de Ejercicios Anteriores	-	-	3,379,282	-	3,379,282
Cambios en el Exceso o Insuficiencia en la Actualización de la Hacienda Pública / Patrimonio Neto de 2021	-	-	-	-	-
Resultado por Posición Monetaria	-	-	-	-	-
Resultado por Tenencia de Activos no Monetarios	-	-	-	-	-
Hacienda Pública / Patrimonio Neto Final de 2021	1,036,918,041	1,669,349,721	1,650,535,085	-	4,356,802,847

Bajo protesta de decir verdad declaramos que los Estados Financieros y sus notas, son razonablemente correctos y son responsabilidad del emisor.

ELABORÓ

REVISÓ

AUTORIZÓ

L.C. ÁNGEL MIGUEL MENDOZA TRUJILLO
DIRECTOR GENERAL DE CONTABILIDAD

L.C. JOSÉ GERARDO LÓPEZ HUÉRFANO
COORDINADOR DE PROGRAMACIÓN Y PRESUPUESTO

L.C. y L. en D. MÓNICA BOGGIO TOMASAZ MERINO
SECRETARÍA DE HACIENDA

Estado de Flujos de Efectivo

Concepto	2021	2020	Concepto	2021	2020
Flujos de Efectivo de las Actividades de Operación					
<i>Origen</i>			<i>Flujos de Efectivo de las Actividades de Inversión</i>		
Impuestos	15,287,136,348	14,341,044,849	<i>Origen</i>	-	-
Cuotas y Aportaciones de Seguridad Social	396,655,594	362,172,880	Bienes Inmuebles, Infraestructura y Construcciones en Proceso	-	-
Contribuciones de Mejoras	-	-	Bienes Muebles	-	-
Derechos	32,171,534	30,909,800	Otros Orígenes de Inversión	-	-
Productos	650,795,921	426,456,260	<i>Aplicación</i>	305,268,256	383,271,028
Aprovechamientos	19,527,175	24,618,868	Bienes Inmuebles, Infraestructura y Construcciones en Proceso	183,267,347	248,499,919
Ingresos por Venta de Bienes y Prestación de Servicios	29,922,163	8,595,225	Bienes Muebles	56,460,277	38,492,442
Participaciones, Aportaciones, Convenios, Incentivos Derivados de la Colaboración Fiscal y Fondos Distintos de Aportaciones	35,639,491	36,499,625	Otras Aplicaciones de Inversión	65,540,632	96,278,667
Transferencias, Asignaciones, Subsidios y Subvenciones, y Pensiones y Jubilaciones	14,122,424,470	5,867,601,629	Flujos Netos de Efectivo por Actividades de Inversión	(305,268,256)	(383,271,028)
Otros Orígenes de Operación	-	-	Flujo de Efectivo de las Actividades de Financiamiento		
<i>Aplicación</i>	13,660,212,327	13,647,325,984	<i>Origen</i>	(6,535,657,026)	(6,756,492,310)
Servicios Personales	616,554,842	579,306,898	Endeudamiento Neto	(6,535,657,026)	(6,756,492,310)
Materiales y Suministros	79,781,277	128,688,482	Interno	-	-
Servicios Generales	238,440,751	254,062,151	Externo	(6,535,657,026)	(6,756,492,310)
Transf. Internas y Asignaciones al Sector Público	9,053,215,451	8,944,758,717	Otros Orígenes de Financiamiento	-	-
Transferencias al resto del Sector Público	7,103,459	7,046,034	<i>Aplicación</i>	(6,303,280,098)	(6,539,181,098)
Subsidios y Subvenciones	-	-	Servicios de la Deuda	(6,419,468,562)	(6,647,836,704)
Ayudas Sociales	3,323,516	5,301,166	Interno	-	-
Pensiones y Jubilaciones	385,944,728	337,004,474	Externo	(6,419,468,562)	(6,647,836,704)
Transf. a Fideicomisos, Mandatos y Contratos Análogos	80,565,821	82,728,567	Otras Aplicaciones de Financiamiento	116,188,464	108,655,606
Transferencias a la Seguridad Social	-	-	Flujos Netos de Efectivo por Actividades de Financiamiento	(232,376,928)	(217,311,212)
Donativos	-	-	Incremento/Disminución Neta en el Efectivo y Equivalentes al Efectivo	1,089,278,837	93,136,625
Participaciones al Exterior	1,474,242,510	1,402,609,392	Flujos Netos de Efectivo por Actividades de Operación	1,496,755,655	1,420,510,142
Aportaciones	1,298,707,788	1,316,728,576	Efectivo y Equivalentes al Efectivo al Inicio del Ejercicio	2,586,034,492	1,513,646,767
Convenios	-	15,568,514	Efectivo y Equivalentes al Efectivo al Final del Ejercicio		
Otras Aplicaciones de Operación	422,332,184	573,523,013			
Flujos Netos de Efectivo por Actividades de Operación	1,626,924,021	693,718,865			

Bajo protesta de decir verdad declaramos que los Estados Financieros y sus notas, son razonablemente correctos y son responsabilidad del emisor.

ELABORO

REVISÓ

AUTORIZÓ

L.C. ANGEL MIQUEL MENDOZA TRUJILLO
DIRECTOR GENERAL DE CONTABILIDAD

L.C. JOSÉ GERARDO LÓPEZ HUÉRFANO
COORDINADOR DE PROGRAMACIÓN Y PRESUPUESTO

L.C. y L. en D. MÓNICA BOGGIO TOMASAZ MERINO
SECRETARIA DE HACIENDA

Informe sobre Pasivos Contingentes

RELACION DE DEMANDAS								
Número de expediente	Tipo de Juicio	Autoridad ante la que se gestiona	Acción intentada	Partes	Estado procesal	Monto demandado o generado	Fecha de la demanda	Observaciones
FUENTE: DIRECCIÓN GENERAL DE ASUNTOS CONSTITUCIONALES Y AMPARO.								
1.- 505/2010-IV	Juicio de Amparo	Juzgado 3° de Distrito en el Estado de Morelos.	A).- Decreto publicado el 28 de junio de 1989, en el Periódico Oficial "Tierra y Libertad", número 3437, mediante el cual se expropió por causa de utilidad pública el bien inmueble ubicado a un costado de la carretera federal para la construcción del tianguis de Temixco. Asimismo la anulación del Decreto por el que se desincorpora del régimen del dominio público del Estado de Morelos, el bien inmueble conocido como: "Tianguis de Temixco"	Alejandro García Antúnez, albacea de las sucesión a bienes de Ramiro Arturo García Villarreal. VS. Gobernador del Estado, Director del Periódico Oficial, Congreso del Estado y Ayuntamiento del Municipio de Temixco.	La parte quejosa promueve el incidente de cumplimiento sustituto, mismo que fue desechado en virtud de que se encuentra en trámite el incidente inominado para calcular los daños, razón por la cual los imputrantes de garantías promueven el recurso de queja el 16/2020, radicado en el Segundo Tribunal Colegiado en Materia del Trabajo del Decimoctavo Circuito, misma que fue desechado por auto de 17 de marzo de 2020	\$7 693,765.20 (SIETE MILLONES SEISCIENTOS NOVENTA Y TRES MIL SETECIENTOS SESENTA Y CINCO PESOS 20/100 M.N.)	30/03/2010	Se encuentra en trámite el incidente para calcular los daños, en el desahogo de pruebas periciales.
2.- 1592/2011 ahora 2/2014	Juicio de Amparo	Juzgado 2° de Distrito en el Estado de Morelos.	Orden de ocupación y privación definitiva de la superficie o área de terreno ejidal de aproximadamente diez hectáreas, donde opera el Aeropuerto de Cuernavaca.	Comisariado Ejidal "San Antonio" (El Salto) Municipio de Cuernavaca, Mor. VS. Gobernador y Srío. de Economía del Estado, Aeropuerto Internacional Gral. Mariano Matamoros.	El Poder Ejecutivo promovió revisión en contra de la sentencia dictada en el juicio de amparo, se admitió el 07 de febrero de 2020 y se registra con el número 84/2020 del Segundo Tribunal Colegiado en Materias Penal y Administrativa del Decimoctavo Circuito.	Indeterminado.	28/10/2011	Por acuerdo de 23 de abril de 2021, se ordena la apertura del incidente inominado para demostrar la imposibilidad de cumplir con la sentencia de amparo, las partes están ofreciendo pruebas
3.- 492/2011-IV	Juicio de Amparo	Juzgado 6° de Distrito en el Estado de Morelos.	Promulgación y orden de publicación del Decreto de la solicitud de expropiación por el Gobernador del Estado respecto de los terrenos del núcleo agrario del Municipio de Emiliano Zapata, Morelos, que se destinaron a la construcción de una Central de Abasto, publicados en el Periódico oficial "Tierra y Libertad", de 03 de julio de 1991; asimismo, se reclamó al Poder Ejecutivo del Estado la ilegal y arbitraria disposición a través del Comité Técnico del Fideicomiso Traslato de Dominio Inversión y Administración, constituido para la Construcción de una Central de Abasto (FICASS) del inmueble que conforma la masa hereditaria a bienes de Camilo Orozco Jiménez.	Nicolasa Jiménez Loza, albacea de la sucesión intestamentaria a bienes de Camilo Orozco Jiménez. VS. Presidente de la República, Congreso del Estado, Gobernador del Estado, Director Estatal de Fraccionamientos, Condominios y Conjuntos Urbanos del Estado de Morelos y otros.	Se ordenó la apertura del incidente para calcular daños y perjuicios, mismo que se encuentra en el desahogo de la prueba pericial en materia de valuación y contabilidad, dicho dictámenes fueron rendidos por parte de la autoridad responsable Gobernador Constitucional del Estado de Morelos, se encuentra pendiente de desahogo por parte de diversas autoridades responsables.	\$14'434,710.17 (CATORCE MILLONES CUATROCIENTOS TREINTA Y CUATRO MIL SETECIENTOS DIEZ PESOS 17/100 M.N.)	07/04/2011	Se están desahogando pruebas en materia de valuación y topografía dentro del incidente de cumplimiento sustituto.

RELACION DE DEMANDAS								
Número de expediente	Tipo de Juicio	Autoridad ante la que se gestiona	Acción intentada	Partes	Estado procesal	Monto demandado o generado	Fecha de la demanda	Observaciones
4.- 1787/2016-C	Juicio de Amparo	Juzgado 7° de Distrito en el Estado de Morelos.	La privación parcial y definitiva de tierras del núcleo agrario por las construcción de tramos carreteros.	Comisariado Ejidal del Núcleo Agrario denominado "Calderón", Municipio de Cuautla, Morelos. Abogados: Juan Carlos Garduño Rodríguez y Salvador Larrinaga Priego VS. Gobernador del Estado de Morelos, Director General de Caminos y Puentes del Gobierno del Estado y otras autoridades del Poder Ejecutivo Federal	El 25 de septiembre de 2020 se resolvió la revisión 399/2019, radicada en el Primer Tribunal Colegiado en Materias Penal y Administrativa del Decimotercero Circuito, y se repone el procedimiento, por lo que se tiene por ampliada la demanda contra el Presidente de los Estados Unidos Mexicanos, atribuyéndole como acto reclamado el decreto por el que se declara camino nacional el México y Cuernavaca, publicado en el Diario Oficial de la Federación el treinta de octubre de mil novecientos veintinueve.	Indeterminado.	21/10/2016	Se encuentra corriendo el término para que el Presidente de los Estados Unidos Mexicanos rinda el informe justificado en la ampliación de demanda, y difiere la audiencia constitucional para las 11:23 del 13 de agosto de 2021.
5.- 381/2017-7	Juicio de Amparo	Juzgado 1° de Distrito en el Estado de Morelos.	La privación parcial y definitiva de tierras del núcleo agrario por las construcción de tramos carreteros.	Comisariado Ejidal del Núcleo Agrario denominado "Xochitepec", Morelos VS. Gobernador del Estado de Morelos y otras autoridades del Poder Ejecutivo Federal	Se celebró la audiencia constitucional el 05 de noviembre de 2020	Indeterminado.	09/03/2017	Por acuerdo de 05 de marzo de 2021, tiene por interpuso recurso de revisión.
6.- 868/2017	Juicio de Amparo	Juzgado 5° de Distrito en el Estado de Morelos	La privación parcial y definitiva de tierras del núcleo agrario por las construcción de tramos carreteros.	Ejido de Santa Catarina Tlayuca, Yauatepec, Morelos VS. Gobernador del Estado de Morelos, Director General de Caminos y Puentes del Gobierno del Estado y otras autoridades del Poder Ejecutivo Federal	Se celebró la audiencia constitucional el 05 de noviembre de 2020	Indeterminado.	02/06/2017	Por acuerdo de 09 de junio de 2021, se ordena la apertura del incidente inominado para determinar la fecha de la afectación.
7.- 1407/2017	Juicio de Amparo	Juzgado 6° de Distrito en el Estado de Morelos.	La privación parcial y definitiva de tierras del núcleo agrario por las construcción de tramos carreteros.	Comisariado Ejidal del Núcleo Agrario denominado "San Lorenzo Chamilpa", Morelos VS. Gobernador del Estado de Morelos, Secretario de Comunicaciones y Transportes	Se señalan las 09:50 del 22 de diciembre de 2020 para el desahogo de la audiencia constitucional	Indeterminado.	04/09/2017	Se celebró la audiencia constitucional el 21 de mayo de 2021, pendiente de dictarse sentencia



GOBIERNO DEL ESTADO DE MORELOS.
Informe sobre Pasivos Contingentes
Al 30 de Junio 2021



RELACION DE DEMANDAS								
Número de expediente	Tipo de Juicio	Autoridad ante la que se gestiona	Acción intentada	Partes	Estado procesal	Monto demandado o generado	Fecha de la demanda	Observaciones
8.-121/2018	Controversia Constitucional	Suprema Corte de Justicia de la Nación	i. Del decreto número "778", publicado en el Periódico Oficial del Estado de fecha 18 de junio de 2008 en el cual se adicionó la fracción XV al artículo 24 de la Ley del Servicio Civil del Estado de Morelos. ii. El decreto número "2712", el cual concede pensión por jubilación al ciudadano Irineo Benitez Ramirez. iii. El decreto número "2632", el cual concede pensión por jubilación al ciudadano Raymundo Rafael Bruno. iv. El decreto número "2648", el cual concede pensión por jubilación al ciudadano Hugo Rojas Iturbe. v. El decreto número "2628", el cual concede pensión por jubilación al ciudadano Joel Morroy Mejía. vi. El decreto número "2729", el cual concede pensión por jubilación al ciudadano Edgardo Rodríguez Jaime. Todos a cargo del Sistema de Agua Potable y Alcantarillado del Municipio de Cuernavaca.	Municipio de Cuernavaca, Morelos Vs. Poder Ejecutivo, Legislativo y Secretario de Gobierno del Estado	Se requiere al Congreso del Estado para que invalide los Decretos y determine la forma en se pagaran las pensiones y al Ayuntamiento para que determine el monto de las mismas	Indeterminado.	06/08/2018	Se autorizó la partida y los recursos para el pago de la cantidad de \$3,391,444.04 (TRES MILLOES TRESCIENTOS NOVENTA Y UN MIL CUATROCIENTOS CUARENTA Y CUATRO PESOS 04/100 M.N.), para dar cumplimiento a la Controversia Constitucional 121/2018 promovida por el Municipio de Cuernavaca, Morelos, en el que se demanda la invalidez de diversos decretos de pensión a cargo del Sistema de Agua Potable y Alcantarillado del Municipio de Cuernavaca, tramitada ante la Suprema Corte de Justicia de la Nación. Se dio vista al Municipio de Cuernavaca para que se pronuncien respecto de la expedición de los decretos de pensión.
9.-109/2018	Controversia Constitucional	Suprema Corte de Justicia de la Nación	Diversos decretos aprobados por el congreso del estado y publicados en el periódico oficial, tierra y libertad del fecha 25 de abril de 2018 y 2 de mayo de 2018, por el que se concede pensión por jubilación a trabajadores del Sistema de Agua Potable y Alcantarillado del Municipio de Cuernavaca Morelos.	Municipio de Cuernavaca, Morelos Vs. Poder Ejecutivo, Legislativo y Secretario de Gobierno del Estado	Se está a la espera de que el Congreso del Estado modifique los Decretos controvertidos únicamente en la parte que se invalido, señalando quien se hará cargo del pago de los decretos de pensión, para que el Poder Ejecutivo esté en condiciones de culminar el proceso legislativo (SEIS MILLONES QUINIENTOS CINCUENTA SEIS MIL DOSCIENTOS TREINTA Y CUATRO PESOS 06/100 M.N.) que el ejecutivo transfirió al municipio de Cuernavaca son suficientes para que se tenga por cumplida la sentencia.	\$6,556,234.06	07/10/2018	El 04 de junio de 2021, se remitieron a la Suprema Corte de Justicia de la Nación las copis certificadas de los decretos de pensión a que hace referencia la sentencia de la controversia 109/2018.
10.-916/2015	Juicio de Amparo	Juzgado 8° de Distrito en el Estado de Morelos.	Decreto 2014, publicado en el Periódico Oficial "Tierra y Libertad" número 5281 de 22 de abril de 2015.	Ricardo Rosas Pérez Vs. Poder Ejecutivo, Legislativo y Judicial del Estado	Cumplimiento de ejecutoria	\$15,646,785.43	12/05/2015	Por acuerdo de 24 de mayo de 2021, se tiene por cumplida la sentencia de amparo y se ordena el archivo del expediente. El 28 de junio de 2021, se admite a tramite recurso de inconstitucionalidad.

RELACION DE DEMANDAS									
Número de expediente	Tipo de Juicio	Autoridad ante la que se gestiona	Acción intentada	Partes	Estado procesal	Monto demandado o generado	Fecha de la demanda	Observaciones	
FUENTE: CONSEJERÍA JURÍDICA DEL PODER EJECUTIVO DEL GOBIERNO DEL ESTADO LIBRE Y SOBERANO DE MORELOS / DIRECCIÓN GENERAL DE ASUNTOS BUROCRÁTICOS									
01/111/02	LABORAL	TRIBUNAL ESTATAL DE CONCILIACIÓN Y ARBITRAJE	REINSTALACIÓN Y PRESTACIONES	JUAN JOSE FLORES FLORES VS FISCALÍA GENERAL DEL ESTADO	LAUDO DE 20 DE MARZO DE 2019	31,411.17	30 DE MAYO DE 2002	EN TRÁMITE DE IMPUGNACIÓN	
01/486/07	LABORAL	TRIBUNAL ESTATAL DE CONCILIACIÓN Y ARBITRAJE	DIFERENCIAS DE AGUINALDO	HILDA ÁVILA CARBAJAL Y OS Y EBEN	LAUDO DE 24 DE MAYO DE 2013	76,434.00	14 DE FEBRERO DE 2005	SE HA SOLICITADO LA EXPEDICIÓN DEL CHEQUE	
01/21/09	LABORAL	TRIBUNAL ESTATAL DE CONCILIACIÓN Y ARBITRAJE	REINSTALACIÓN Y PRESTACIONES	SERGIO PÉREZ FLORES VS COMISIÓN ESTATAL DE SEGURIDAD PÚBLICA	LAUDO DE 18 DE FEBRERO DE 2013	\$1,408,415.27	22 DE ABRIL DE 2009	SE HA SOLICITADO LA EXPEDICIÓN DEL CHEQUE	
11/16/2010	LABORAL	TRIBUNAL FEDERAL DE CONCILIACIÓN Y ARBITRAJE TMA, SALA	REINSTALACIÓN Y PRESTACIONES	FIDEL SALVADOR ALMANZA AYALA Y OS VS SECRETARÍA DE DESARROLLO AGROPECUARIO	LAUDO DE 03 DE DICIEMBRE DE 2018	\$18,477,301.90	06 DE AGOSTO DE 2009	EJECUCIÓN FORZOSA	
01/307/11	LABORAL	TRIBUNAL ESTATAL DE CONCILIACIÓN Y ARBITRAJE	REINSTALACIÓN Y PRESTACIONES	CLAUDIA CEBILLO DIAZ, MARÍA DE LA LUZ LETICIA AVILES CASTAÑEDA, Y ANA BERTHA CRUZ RODRIGUEZ	LAUDO DE 07 DE MAYO DE 2019	\$234,909.81	27 DE SEPTIEMBRE DE 2011	SE HA SOLICITADO LA EXPEDICIÓN DEL CHEQUE	
01/375/12	LABORAL	TRIBUNAL ESTATAL DE CONCILIACIÓN Y ARBITRAJE	REINSTALACIÓN Y PRESTACIONES	JOSE ANTONIO ERAZO CASTREJÓN VS COMISIÓN ESTATAL DE SEGURIDAD PÚBLICA	LAUDO DE 09 DE NOVIEMBRE DE 2011	\$950,000.00 (Por adeudo de constancias de seguridad social)	07 DE AGOSTO DE 2012	EN TRÁMITE DE IMPUGNACIÓN	
01/657/12	LABORAL	TRIBUNAL ESTATAL DE CONCILIACIÓN Y ARBITRAJE	REINSTALACIÓN Y PRESTACIONES	LILIANA MORENO ALANÍS VS COMISIÓN ESTATAL DE SEGURIDAD PÚBLICA	LAUDO DE 17 DE MAYO DE 2021	\$46,158.73	09 DE NOVIEMBRE DE 2012	SE HA SOLICITADO LA EXPEDICIÓN DEL CHEQUE	
01/736/12	LABORAL	TRIBUNAL ESTATAL DE CONCILIACIÓN Y ARBITRAJE	INDENIZACIÓN Y PRESTACIONES	JOSÉ HECTOR LÓPEZ ALVARADO VS SECRETARÍA DE MOVILIDAD Y TRANSPORTE	LAUDO DE 07 DE ABRIL DE 2016	\$128,376.81	12 DE DICIEMBRE DE 2012	SE HA SOLICITADO LA EXPEDICIÓN DEL CHEQUE	
01/116/13	LABORAL	TRIBUNAL ESTATAL DE CONCILIACIÓN Y ARBITRAJE	REINSTALACIÓN Y PRESTACIONES	ROBERTO GARCÍA BELTRÁN VS CONSEJERÍA JURÍDICA	LAUDO DE 24 DE ENERO DE 2017	\$15,107.97	07 DE ENERO DE 2013	SE HA SOLICITADO LA EXPEDICIÓN DEL CHEQUE	
01/88/13 JEVI	LABORAL	JUNTA LOCAL DE CONCILIACIÓN Y ARBITRAJE	REINSTALACIÓN Y PRESTACIONES	REBECA ELIZABETH BARÓN MATA VS SECRETARÍA DE DESARROLLO SUSTENTABLE	LAUDO DE 26 DE FEBRERO DE 2018	\$44,776.73	11 DE ENERO DE 2013	SE HA SOLICITADO LA EXPEDICIÓN DEL CHEQUE	
01/384/13	LABORAL	TRIBUNAL ESTATAL DE CONCILIACIÓN Y ARBITRAJE	REINSTALACIÓN Y PRESTACIONES	JOSE ANTONIO ERNESTO PARRA FELIX VS SECRETARÍA DE CULTURA	RESOLUCIÓN DE INCIDENTE DE LIQUIDACIÓN DE FECHA 28 DE ABRIL DE 2017	\$164,717.85	13 DE FEBRERO DE 2013	EN TRÁMITE DE IMPUGNACIÓN	
01/623/13	LABORAL	TRIBUNAL ESTATAL DE CONCILIACIÓN Y ARBITRAJE	REINSTALACIÓN Y PRESTACIONES	CELIA PIZARRO ANZURES VS SECRETARÍA DE HACIENDA	LAUDO DE 20 DE FEBRERO DE 2018	\$7,360.90	08 DE MARZO DE 2013	SE HA SOLICITADO LA EXPEDICIÓN DEL CHEQUE	
01/677/13	LABORAL	TRIBUNAL ESTATAL DE CONCILIACIÓN Y ARBITRAJE	REINSTALACIÓN Y PRESTACIONES	LOURDES FIGUEROA JUAREZ VS COORDINACIÓN ESTATAL DE SEGURIDAD PÚBLICA	LAUDO DE 09 DE ENERO DE 2018	\$6,861.05	22 DE MARZO DE 2013	SE HA SOLICITADO LA EXPEDICIÓN DEL CHEQUE	
01/1140/13	LABORAL	TRIBUNAL ESTATAL DE CONCILIACIÓN Y ARBITRAJE	REINSTALACIÓN Y PRESTACIONES	ARMANDO HERNÁNDEZ OSORIO VS COMISIÓN ESTATAL DE SEGURIDAD PÚBLICA	LAUDO DE 31 DE MARZO DE 2021	\$129,898.79	31 DE OCTUBRE DE 2013	SE HA SOLICITADO LA EXPEDICIÓN DEL CHEQUE	
01/1228/13	LABORAL	TRIBUNAL ESTATAL DE CONCILIACIÓN Y ARBITRAJE	REINSTALACIÓN Y PRESTACIONES	ADRIANA GÓMEZ FLORES VS SECRETARÍA DE MOVILIDAD Y TRANSPORTE	LAUDO DE 05 DE NOVIEMBRE DE 2015	\$27,532.39	17 DE DICIEMBRE DE 2013	SE HA SOLICITADO LA EXPEDICIÓN DEL CHEQUE	
01/478/14	LABORAL	TRIBUNAL ESTATAL DE CONCILIACIÓN Y ARBITRAJE	REINSTALACIÓN Y PRESTACIONES	LUCILA PALACIOS ROMAS VS COMISIÓN ESTATAL DE SEGURIDAD PÚBLICA	LAUDO DE 15 DE MARZO DE 2018	\$70,230.78	08 DE ENERO DE 2014	SE HA SOLICITADO LA EXPEDICIÓN DEL CHEQUE	
01/20/15	LABORAL	TRIBUNAL ESTATAL DE CONCILIACIÓN Y ARBITRAJE	REINSTALACIÓN Y PRESTACIONES	ROCÍO GUADALUPE HERNÁNDEZ GONZÁLEZ	LAUDO DE 09 DE MAYO DE 2017	\$23,362.83	09 DE MAYO DE 2017	SE HA SOLICITADO LA EXPEDICIÓN DEL CHEQUE	
01/105/15	LABORAL	TRIBUNAL ESTATAL DE CONCILIACIÓN Y ARBITRAJE	REINSTALACIÓN Y PRESTACIONES	JUAN CARLOS ROBLEDO LUCIANO VS SECRETARÍA DE ADMINISTRACIÓN	LAUDO DE 19 DE DICIEMBRE DE 2017	\$15,212.20	03 DE MARZO DE 2015	SE HA SOLICITADO LA EXPEDICIÓN DEL CHEQUE	
01/175/15	LABORAL	TRIBUNAL ESTATAL DE CONCILIACIÓN Y ARBITRAJE	DIFERENCIAS SALARIALES	VERONICA ESQUIVEL CAMACHO VS SECRETARÍA DE HACIENDA	LAUDO DE 16 DE AGOSTO DE 2018	\$13,381.36	27 DE MARZO DE 2015	SE HA SOLICITADO LA EXPEDICIÓN DEL CHEQUE	
01/228/15	LABORAL	TRIBUNAL ESTATAL DE CONCILIACIÓN Y ARBITRAJE	REINSTALACIÓN Y PRESTACIONES	ANA LUISA LUNA SAMANA VS CONSEJERÍA JURÍDICA	LAUDO DE 17 DE MARZO DE 2020	\$153,821.65	29 DE ABRIL DE 2015	SE HA SOLICITADO LA EXPEDICIÓN DEL CHEQUE	
4399/2015	LABORAL	TRIBUNAL FEDERAL DE CONCILIACIÓN Y ARBITRAJE TMA, SALA	REINSTALACIÓN Y PRESTACIONES	URBIETA MENEZ OSVALDO ALEJANDRO VS SECRETARÍA DE TURISMO Y CULTURA	LAUDO DE 25 DE OCTUBRE DE 2019	\$20,120,159.10	09 DE AGOSTO DE 2011	EJECUCIÓN FORZOSA	
01/607/15-IV	LABORAL	JUNTA ESPECIAL NÚMERO CUATRO DE LA LOCAL DE CONCILIACIÓN Y ARBITRAJE	REINSTALACIÓN Y PRESTACIONES	MARIA DEL ROSARIO BELTRÁN COLÍN VS COORDINACIÓN ESTATAL DE PROTECCIÓN CIVIL	LAUDO DE 11 DE JUNIO DE 2019	\$28,849.04	17 DE JULIO DE 2015	SE HA SOLICITADO LA EXPEDICIÓN DEL CHEQUE	

RELACION DE DEMANDAS

Número de expediente	Tipo de Juicio	Autoridad ante la que se gestiona	Acción intentada	Partes	Estado procesal	Monto demandado o generado	Fecha de la demanda	Observaciones
01/886/16	LABORAL	TRIBUNAL ESTATAL DE CONCILIACIÓN Y ARBITRAJE	REINSTALACIÓN Y PRESTACIONES	YADIRA ELIZABETH MILLAN GUEVARA VS SECRETARÍA DE SALUD	LAUDO DE 18 DE DICIEMBRE DE 2020	\$25,203.73	16 DE MARZO DE 2016	SE HA SOLICITADO LA EXPEDICIÓN DEL CHEQUE
01/999/16	LABORAL	TRIBUNAL ESTATAL DE CONCILIACIÓN Y ARBITRAJE	REINSTALACIÓN Y PRESTACIONES	LEYRA SANCHEZ TRAHYN VS SECRETARÍA DE HACIENDA	LAUDO DE 14 DE FEBRERO DE 2020	\$179,752.29	13 DE ABRIL DE 2016	SE HA SOLICITADO LA EXPEDICIÓN DEL CHEQUE
01/1169/16	LABORAL	TRIBUNAL ESTATAL DE CONCILIACIÓN Y ARBITRAJE	REINSTALACIÓN Y PRESTACIONES	EDWAR GONZÁLEZ COLÍN VS FISCALÍA GENERAL DEL ESTADO	LAUDO DE 11 DE FEBRERO DE 2019	\$25,747.28	09 DE JUNIO DE 2016	EN TRÁMITE DE SUSTITUCIÓN PATRONAL
01/1351/16	LABORAL	TRIBUNAL ESTATAL DE CONCILIACIÓN Y ARBITRAJE	REINSTALACIÓN Y PRESTACIONES	JOSE LUIS CASTILLO VACA VS FISCALÍA GENERAL DEL ESTADO	LAUDO DE 23 DE ABRIL DE 2019	\$130,849.31	05 DE SEPTIEMBRE DE 2016	EN TRÁMITE DE SUSTITUCIÓN PATRONAL
01/411/17	LABORAL	TRIBUNAL ESTATAL DE CONCILIACIÓN Y ARBITRAJE	REINSTALACIÓN Y PRESTACIONES	MARCO ANTONIO NIETO AVILA VS SECRETARÍA DE DESARROLLO ECONÓMICO Y DEL TRABAJO	LAUDO DE 13 DE MAYO DE 2021	\$6,665.81	20 DE ENERO DE 2017	SE HA SOLICITADO LA EXPEDICIÓN DEL CHEQUE
01/328/17	LABORAL	TRIBUNAL ESTATAL DE CONCILIACIÓN Y ARBITRAJE	REINSTALACIÓN Y PRESTACIONES	MIGUEL ANTONIO MORALES ALCANTARA VS SECRETARÍA DE GOBIERNO	LAUDO DE 16 DE MARZO DE 2021	\$145,443.36	15 DE NOVIEMBRE DE 2018	SE HA SOLICITADO LA EXPEDICIÓN DEL CHEQUE
01/1283/18	LABORAL	TRIBUNAL ESTATAL DE CONCILIACIÓN Y ARBITRAJE	REINSTALACIÓN Y PRESTACIONES	DANNIA GUTIERREZ SHANAHAN VS SECRETARÍA DE CULTURA	LAUDO DE 26 DE MAYO DE 2021	\$72,957.16	11 DE DICIEMBRE DE 2018	EN TRÁMITE DE IMPUGNACIÓN

GOBIERNO DEL ESTADO DE MORELOS.
Informe sobre Pasivos Contingentes
Al 30 de Junio 2021



RELACION DE DEMANDAS								
Numero de expediente	Tipo de juicio	Autoridad ante la que se gestiona	Acción intentada	Partes	Estado procesal	Monto demandado o generado		
Observaciones	Fecha de la demanda							
FUENTE: CONSEJERÍA JURÍDICA DEL PODER EJECUTIVO DEL GOBIERNO DEL ESTADO LIBRE Y SOBERANO DE MORELOS / DIRECCIÓN GENERAL DE ASUNTOS CONTENCIOSOS.								
ÁREA CIVIL								
1.- 402/2010.	Especial de Arrendamiento.	Juzgado Segundo en Materia Civil y Mercantil del Primer Distrito Judicial en el Estado de Morelos	Cumplimiento de Contrato	Pedro Hernández Velázquez vs. Poder Ejecutivo del Estado de Morelos y/os	Ya se realizó el pago condonatorio por concepto de arrendamiento. Se encuentra pendiente el pago correspondiente de daños y costas condonatorio, dictado por el Juzgado Segundo en Materia Civil y Mercantil del Primer Distrito Judicial en el Estado de Morelos, en donde se nos notifica que no se dio cumplimiento al QUINTO punto resolutorio de la sentencia interlocutoria de fecha 21 de marzo de 2019, de tal manera determino procede a la diligencia de embargo al Poder Ejecutivo del Gobierno del Estado Libre y soberano de Morelos, representado por el Procurador General de Justicia del Estado de Morelos y Oficial Mayor quien cambio actualmente a la Secretaría de Administración. El pago de gastos y costas. El 30 de septiembre se presenta Amparo Indirecto en contra de la Notificación Personal, a través de la cual nos hace el requerimiento de pago para cumplimiento al QUINTO. Se tiene por desechado el Amparo Indirecto, se interpone el recurso de queja numero 199/2020.	El cumplimiento del contrato de arrendamiento celebrado el 26 de junio de 2008. La desocupación y entrega material del inmueble ubicado en Privada Bugambilias, número 1, colonia las Animas, Temuco, Morelos. El pago de los servicios de agua energía eléctrica, teléfono, mantenimiento, conservación y reparación. El pago de gastos y costas. \$235,566.98	10 de agosto de 2010	El 09 de abril de 2021, se dio cumplimiento el pago por la cantidad \$235,566.98 en cumplimiento a los resolutorios TERCERO, CUARTO y QUINTO. El 13 de mayo de 2021, se le informa al Juzgado Segundo el cumplimiento de la sentencia mediante entrega de cheque al beneficiario, estando en espera la ratificación del Juzgado.
2.- 358/2013	Ordinario Civil	Juzgado Segundo Civil de Primera Instancia del Primer Distrito Judicial en el Estado de Morelos, Tercera Secretaría	a) El pago de daño patrimonial b) El pago de la cantidad por concepto de intereses moratorios. c) El pago de daño Moral d) El pago de Gastos y Costas	Gloria Everthool Flores Domínguez Vs. Huitztl Román Glez. y/o	La Sala confirma la sentencia definitiva.	El pago de la cantidad \$7475,000.00, en concepto de reparación en daño, el pago de \$2000,000 en concepto de intereses moratorios, el pago de daño, el pago de costas y honorarios y el pago de gastos y costas por concepto de intereses moratorios y el pago de daño Moral.	09 de diciembre de 2017	El 28 de julio de 2019 se dicto sentencia en donde se absolven a Gobierno del Estado. Se confirma la sentencia del recurso de apelación 1160/2019-12
3.- 404/2012-8	Ordinario Mercantil	Juzgado Noveno de Distrito en Materia Civil en Distrito Federal Proceso Civiles o Administrativos	Pago que se condenó a Gobierno del Estado en virtud de ser deudor solidario del Ayuntamiento de Cuernavaca, Mor.	BBVA Bancomer, S.A Institución de Banca Múltiple, Grupo Financiero BBVA Bancomer VS. Gobierno del Estado de Morelos y el Municipio de Cuernavaca.	Ya se realizó el pago condonatorio por concepto de arrendamiento. Se encuentra pendiente el pago de gastos y costas dictado en la resolución 28 de septiembre de 2012 en su resolutorio SEPTIMO.	El pago de la cantidad de \$49,554,580.45, respecto de la cuenta número 0199208798 con la cual quedo garantizada la ampliación de embargo.	20 de julio de 2012	Pendiente demanda en contra del Ayuntamiento de Cuernavaca Morelos para recuperar la cantidad que se le embargo al Poder Ejecutivo
4.- 300/2014 1241/2020	Ordinario Civil	Juzgado en Materia Civil de Primer Instancia del Octavo Distrito Judicial con Residencia en Xochitlpec, Morelos	Reparación de daños y perjuicios consistente en el pago total de la cantidad de \$2,540,400, reparación del daño consistente en la cantidad de \$15929.00 por conceptos de daños y perjuicios, el pago del daño moral, el pago de gastos y costas en razón de la cantidad que resulte del 30 por ciento de la cantidad que se establezca como reparación de daños patrimoniales y morales que se estipule por parte de su señoría.	María Isabel Santa Cruz Santamaría vs. Fidel Arroyo Martínez.	Se encuentra en periodo probatorio, se señala fecha para la audiencia de pruebas y alegatos. El 21 de septiembre de 2020 se designa nuevo número de expediente quedando el 1241/2020.	El pago del Daño consistente en el pago total de la cantidad de \$2,540,400 y \$15,929.00 El pago del daño moral consistente en la cantidad que discrecionalmente determine su Señoría, el pago de gastos y costas en razón de la cantidad que resulte del 30% de la reparación de daños patrimoniales y morales.	30 de marzo de 2015	Se encuentra en etapa de desahogo de pruebas. Pendiente de señalar nueva fecha.
5.- 285/08 Expediente auxiliar A.D. 300/2015 Derivado del Amparo Indirecto 745/2014	Ordinario Civil	Juzgado Segundo en Materia Civil de Primer Instancia del Primer Distrito Judicial con Residencia en Cuernavaca, Morelos	El pago de Daños por la cantidad de \$232,500.00 El pago de daños por la cantidad de \$100,000.00 El pago de perjuicios por la cantidad de \$100,000.00 El pago de perjuicios por la cantidad de \$3,000.00	Cesar Abraham Flores Castro vs. Gobierno del Estado de Morelos, Secretaría de Desarrollo Urbano y Obras Públicas	No es posible cuantificar el monto por el momento	se condenó al Gobierno del Estado de Morelos por la cantidad \$232,500.00. Se interpuso demanda de amparo quedando radicada con número de Juicio 837/2019 en el Tribunal Colegiado en Materia Civil del Decimotercero Circuito, con Residencia en Cuernavaca, Morelos, el 21 de septiembre de 2020 se interpuso demanda de amparo por la Sala. Se interpuso el pronunciamiento sobre el cumplimiento de la ejecutoria.		se condenó al Gobierno del Estado de Morelos por la cantidad \$232,500.00. Se interpuso demanda de amparo A. D. 14/2021, se encuentra pendiente de resolver.
6.- *368/2013 Exh. 05/2014-2	Sumario civil	Juzgado Civil de Primera Instancia del Noveno Distrito Judicial con residencia de Jiutepec, Morelos	Reparación de Daño, pago por la cantidad de \$2'000,000.00 por concepto de indemnización en dinero por daño moral, Pago de daños y perjuicios de orden patrimonial.	*Jesús Eduardo Gutiérrez Contreras Vs Israel Valdez García y/os	Pendiente de señalar fecha para el desahogo de la audiencia para desahogo Pruebas y Alegatos en virtud de que no han notificado al actor y no ha ratificado sus pruebas.	No es posible cuantificar el monto por el momento	10 de noviembre 2015	pendiente de asignar abogado

GOBIERNO DEL ESTADO DE MORELOS.
Informe sobre Pasivos Contingentes
Al 30 de Junio 2021



RELACION DE DEMANDAS								
Numero de expediente	Tipo de Juicio	Autoridad ante la que se gestiona	Acción intentada	Partes	Estado procesal	Monto demandado o generado	Fecha de la demanda	Observaciones
7.- 434/2016	Sumario Civil	Juzgado Cuarto en Materia Civil y Mercantil de Primera Instancia del Primer Distrito Judicial, Cuernavaca, Morelos.	Pago de la reparación del daño proveniente de la responsabilidad civil	Maria Monserrat Rivera Martinez Vs Oscar Carrillo Bautista Comisión Nacional de Protección Social de Salud, Gobierno del Estado de Morelos	Se señalaron las 08:30 horas del 3 de julio de 2018 para la celebración de la audiencia de pruebas y alegatos. Se señaló fecha para la continuación de audiencia de pruebas y alegatos para el 24 de octubre de 2018 a las 10:00 a.m. La segunda Sala del H. Tribunal Superior de Justicia, resolvió la excepción de incompetencia opuesta por el codeemandado Oscar Carrillo Bautista y Ordena remitir los autos originales del juicio al Tribunal de Justicia Administrativa del Estado de Morelos.	No es posible cuantificar el monto por el momento	31 de enero de 2017	Pendiente que se turnen los autos que integran el expediente al Tribunal de Justicia Administrativa. El TJA se declaró incompetente para conocer sobre el asunto. Pendiente resolución que determina la competencia
8.- 394/2018-1	Ordinario Mercantil	Juez Cuarto Civil de Primera Instancia del Primer Distrito Judicial en el Estado de Morelos.	El cumplimiento de Contrato de Compraventa.	Grupo Vixet, S.A de C.V. VS Estado de libre y Soberano de Morelos, Comisión Estatal de Seguridad Pública de Morelos.	con fecha 29 de noviembre de 2018 emplazan a Gobierno del Estado. El 10 de enero de 2019 se dio contestación a la demanda interpuesta por el "Grupo Vixet" Se dictó sentencia el día 29 de mayo de 2019. El 17 de junio de 2019 se presentó el recurso de apelación. El 27 de junio de 2019, se presentó el escrito de recusación en contra del auto de fecha 18 de junio de 2019.	\$1'159,988.40	#####	Ya se pago la suerte principal, pendiente de pagar intereses moratorios, gastos y costas.
9.- 167/2019-3	Oral Mercantil	Juzgado Octavo de Primera Instancia del Primer Distrito Judicial del Estado, Morelos	Cumplimiento del Contrato	J. Iban Urbe Villanueva vs Poder Legislativo del Gobierno del Estado de Morelos y Secretaria de Obras Públicas del Gobierno del Estado de Morelos.	Con fecha 30 de abril de 2019, se emplazó a juicio al Poder Ejecutivo del Gobierno del Estado de Morelos. El 15 de mayo de 2019, se contestó la demanda. Mediante acuerdo del 31 de mayo de 2019, se fijó audiencia preliminar a las 11:00 hrs el día 08 de julio de 2019.	Se demanda el pago de la cantidad de \$880,993.30, por concepto de suerte principal, que corresponde por el cumplimiento de contrato. El pago de los intereses generados, y que se siga generando a razón del 6% anual de la suerte principal. El pago de los gastos y costas.	30/04/2019	con fecha 08 de julio de 2019, se resuelve en la audiencia preliminar la excepción incompetencia en razón de la materia admite la misma ordena remitir el pago lo actuado al H. Tribunal Superior de Justicia del Estado de Morelos. Se ordenó el envío del expediente al Tribunal de Justicia Administrativa, por razón de competencia ASUNTO PARCIALMENTE CONCLUIDO EN AREA CIVIL.
10.- 50/2019	Juicio Ordinario Civil.	Juez Séptimo Civil de Primera Instancia del Primer Distrito Judicial en el Estado de Morelos	Reparación de Daños y Perjuicios.	Arnoldo Ramirez Hernandez VS Banco Nacional de México S.A de Integranste del Grupo Financiero Banamex y /os	En auto 02 de octubre de 2019, el Tribunal de Justicia Administrativa del Estado de Morelos acepta la competencia declamada.	La reparación de daños y Perjuicios por la cantidad de \$5'124,308.50 La indemnización por la cantidad de \$5'124,308.50, por daño moral. La indemnización por la cantidad de \$600,000.00 por los gastos del abogado. El pago de gastos y costas.	27/02/2019	El TJA se declaró competente para conocer sobre el asunto. Pendiente de emplazar el TJA.
11.- 479/2019	Sumario Civil	Juzgado Quinto, Tercera Secretaría	El pago de Daños y Perjuicios	Leonardo Izucar Segura vs Nancy Rosales Gallardo 1705	A) El pago de daño emergente, daño personal, así como daños y perjuicios por la cantidad \$350,000. B) El pago de daños y perjuicios por lucro cesante por la cantidad de \$2,700 durante todo el tiempo que estuvo privado de su libertad. C) La publicación del extracto de la sentencia que se dicte en este juicio, a costa de demandada, los gastos morales e intereses en que se incurra por los actos procesales del juicio. D) El pago de los gastos y costas que se originen durante el juicio.	No es posible cuantificar el monto por el momento.	03/12/2019	El 09 de marzo de 2021, se declara fundada la excepción de incompetencia por declinatoria.
12.- 547/2019	Ordinario Civil	Juzgado Séptimo Civil de Primera Instancia del Primer Distrito Judicial	El cumplimiento de Convenio y gastos y costas del presente juicio.	Alondra Aramara Jiménez Contreras VS Secretaria de Turismo y Cultura del Estado de Morelos.	A) El cumplimiento de forzoso del convenio de uso y aprovechamiento celebrado entre de la Secretaría de cultura del Estado de Morelos. B) El pago de la cantidad de \$2'15,700, por concepto de diferencia e saldostante de la venta de total de boletos a afectuado con motivo musical "MATISSE".	Acuerdo de fecha 09 de enero de 2020, se tiene por contestada la demanda y se hace valer el curso de cuenta. Pendiente de emplazar "Ticketmaster"	04.12.2019	Pendiente de resolver las excepciones de incompetencia por declinatoria. Pendiente de emplazar a la persona moral denominado "Ticketmaster".
13.- 568/2019	Ordinario Mercantil	Juzgado Séptimo Civil de Primera Instancia del Primer Distrito Judicial	El cumplimiento de la cláusula Segunda, intereses moratorios, el pago de costas, daños y perjuicios	Socsa, Constructora de pavimentos, Pisos y Agradados S.A de C.V. VS Poder Ejecutivo del Gobierno del Estado de Morelos.	El 14 de enero de 2020 emplazaron a juicio al Poder Ejecutivo del Gobierno del estado de Morelos. Acuerdo de 11 de febrero de 2020 en donde se le tiene por contestada en tiempo y forma al Poder Ejecutivo del Estado de Morelos habiendo incompetencia por materia. El 12 de febrero de 2020, se remite a Presidencia de la Primera Sala, Ponencia Once, con número de toca 00019/2020-11-M.	\$24'998,090.05	14/01/2020	Se resolvió declinando la competencia al Tribunal de Justicia Administrativa. Pendiente se emitan los autos al TJA.



RELACION DE DEMANDAS								
Numero de expediente	Tipo de Juicio	Autoridad ante la que se gestiona	Acción intentada	Partes	Estado procesal	Monto demandado o generado	Fecha de la demanda	Observaciones
14.-165/2020	Oral Mercantil	Jugador Especializado en Calidad Mercantil del Estado de Morelos	A) El pago de la cantidad de \$1'142,600.00 (UN MILLÓN CIENTO CUARENTA Y DOS MIL SEISCIENTOS PESOS 00/100, M.M.), por concepto de suerte principal, relativa al adeudo de servicios de arrendamiento de equipo de localizadores GPS (Soluciones GPS), que amparan las facturas que se mencionan en los hechos de la demanda. B) El pago de los intereses legales a razón del 6% anual, que se han originado y causado por la falta de pago de la demandada. Respecto a la fecha en que incurrieron en mora, esto es a partir de la fecha en que se notificó a la demandada el pago de las facturas por el pago total del adeudo de cada una de las facturas y sus saldos. C) El pago de gastos y costas que se originen con la tramitación del presente juicio.	Car City Mexico, S.A. de C.V. VS Fiscalía General del Estado de Morelos y os	Se interpone la excepción de Incompetencia por Razón de Materia	No es posible cuantificar el monto por el momento	16/10/2020	Se declara fundada la excepción de Incompetencia por Razón de Materia
15.-100/2021	Ordinario Civil	Jugador Tercero Civil de Primer Distrito Judicial	A) Pago de Indemnización por daño material \$4'066,100.00 B) Pago de indemnización por daño moral \$1'000,000.00 C) Pago por concepto de gastos y costas \$250,000.00	Luz María Noguez Rodríguez vs Titular del Poder Ejecutivo del Estado de Morelos y Comisión Estatal de Seguridad Pública y otros	A) Ya se dió por contestación por parte del Titular del Poder Ejecutivo a la demanda. B) Se encuentra pendiente de emplazar a la Comisión de Seguridad Pública y a otros	\$5'091,100.00 Aproximadamente	28.04.2021	En espera que se señale fecha para la audiencia
ÁREA MULTIDISCIPLINARIA								
1.- Oficio 600-40-00-05-00-2017-2960 de 17 de mayo de 2017	Fiscal	Administrador Local de Servicios al Contribuyente de Cuernavaca, dependiente de la Administración General de Recaudación.	REQUERIMIENTO al contribuyente GOBIERNO DEL ESTADO DE MORELOS, con Registro Federal de Contribuyentes GEMTZ0601TWS, signado por el Administrador Desconcentrado de Auditoría Fiscal "1" del Servicio de Administración Tributaria, relativo a la información contenida en la Declaración Informativa Múltiple Correspondiente a los ejercicios 2012, 2013, 2014, 2015 y 2016	Administración General de Recaudación y Gobierno del Estado de Morelos.	Se puso de conocimiento de tal requerimiento en tiempo y forma a la Secretaría de Hacienda, para su consideración	Por el momento no es posible cuantificar el monto del asunto por las características del mismo.	17 de mayo de 2017	Se atendió cita el 24 de mayo de 2017, requiriendo mediante oficio -invitación. Por el momento se está atendiendo por parte de la Secretaría de Hacienda
2.- TUA 18.370/2011	Agrario	Tribunal Unitario Agrario Distrito 18 Cuernavaca, Morelos	1.- LA RESTITUCIÓN DE PREDIO EJIDAL A FAVOR DEL EJIDO DE SANTA MARIA AHUACATITLÁN. Que ese H. Tribunal Unitario Agrario, resuelva la procedencia de la restitución a favor del Ejido de Santa María Ahuacatitlán, sobre predios de tres trazas carreteras; Tramo 1, de 4., - 937 metros lineales; Tramo 2, de 1,986 metros lineales; Tramo 3, 1,693.00 metros lineales con una amplitud mínima absoluta de veinte metros a cada lado del camino, que se precisan en el plano que acompaña al expediente de 37,258.80 hectáreas lo que se precisan mediante la prueba pericial en materia de topografía que se ofrece desde este momento. 2.- EL MEJOR DERECHO PARA POSEER EL BIEN INMUEBLE EN CONFLICTO.- La declaración por este H. Tribunal Unitario Agrario, de que el Ejido de Santa María Ahuacatitlán, tiene el mejor derecho para poseer el inmueble citado en la prestación anterior, por ser la propietaria legal del mismo, ya que no existe Decreto Presidencial que haya expropiado esas tierras al Ejido.	Comisariado Ejidal del Ejido de SANTA MARIA AHUACATITLÁN. Vs. Gobierno del Estado de Morelos y Secretaría de Obras Públicas	Se condenan al Gobierno del Estado de Morelos al pago de indemnización por los tres tramos carreteros. EN EJECUCIÓN DE SENTENCIA/EL 27 de febrero del año 2016, se realizaron dictámenes pericial por el profesionista SARA LUZ TORRES PAREDES perito tercero en discordia nombrado por el órgano Jurisdiccional en la etapa de ejecución de sentencia para determinar el valor de la tierra que corresponde a tres tramos Carreteros al que fue condenado la Secretaría de Obras Públicas del Poder Ejecutivo del Gobierno del Estado de Morelos, en el cual determino un valor comercial de \$12,825,000.00, situación que provocó llevar a cabo diversas manifestaciones de inconformidad por dicho porcentaje, resolviendo el Tribunal que procedían las mismas, por lo que se intentó el juicio de gananciales, el cual se resolvió el 26 de enero del 2018, con el fallo de gananciales las 11,000 hrs. del 13 de abril de 2018 para el desahogo de la audiencia constitucional.	Se cuantificó un monto de \$15761,900.00, por pago de indemnización por afectación al Ejido actor.	07 de julio de 2014	De nueva cuenta la autoridad agraria ordenó el requerimiento de pago del monto condenado, siendo que el día 8 de enero el GEM tiene como fecha límite para realizar el cumplimiento del pago condenado. Se solicitó a la nueva titular del Tribunal Agrario Distrito 18 regularizar el procedimiento respecto al cumplimiento de sentencia, habiendo notado que los requerimientos hechos con anterioridad no se ajustan a lo sentenciado. En consecuencia, mediante acuerdo de doce de marzo de 2021, del ordena dejar sin efectos los requerimientos de pago realizados con anterioridad y se ordena requerir a diversas autoridades a fin de allegarse a la información que determine la fecha de afectación de la tierra para que a partir de allí se realice la valuación que determine el monto a indemnizar al ejido actor

GOBIERNO DEL ESTADO DE MORELOS.
Informe sobre Pasivos Contingentes
Al 30 de Junio 2021



RELACION DE DEMANDAS								
Numero de expediente	Tipo de Juicio	Autoridad ante la que se gestiona	Acción intentada	Partes	Estado procesal	Monto demandado o generado		
							Fecha de la demanda	Observaciones
3.- TUA 18-191/2015.	Agrario.	Tribunal Unitario Agrario Distrito 18 Cuernavaca, Morelos	"...A).- La declaratoria judicial de que ha operado la reversión de tierras a favor del Fideicomiso Fondo Nacional de Fomento Ejidal, respecto de la superficie de 391.81-55.00 invocada en el Decreto Presidencial de fecha 04 de marzo de 1966, publicado en el Diario Oficial de la Federación el 26 de abril de 1966, del poblado denominado "C.I. TEJALPA", municipio de Jiutepec, Estado de Morelos, a favor del GOBIERNO DEL ESTADO DE MORELOS para la creación de una "ZONA INDUSTRIAL"... B).- la declaratoria judicial de que ha procedido la incorporación al patrimonio del Fideicomiso Fondo Nacional de Fomento Ejidal, la superficie de 391.81-55.00 has... C).- Que se ordene al ahora demandado, GOBIERNO DEL ESTADO DE MORELOS, a entregar a mi representado, la superficie de 391.81-55.00 hectáreas, que correspondan a la totalidad de la superficie expropiada de terreno o las que resulten de manera parcial... D).- La declaración de nulidad de actos y documentos que se hayan realizado con posterioridad a la publicación del Decreto de Expropiación de la totalidad de la superficie de 391.81-55.00 hectáreas, y la cancelación de las inscripciones en el Registro Agrario Nacional y en el Instituto de Servicios Registrales y Catastrales del Estado de Morelos, que se hayan realizado..."	Fideicomiso Fondo Nacional del Fomento Ejidal Vs. Gobierno del Estado de Morelos y Secretaría de Seguridad Pública	Se dictó sentencia de fecha 22 de octubre de 2018 y notificada el día 22 de marzo de 2019, a favor de Gobierno del Estado de Morelos	Solicitan la reversión de la tierra expropiada / Por el momento no es posible cuantificar el monto del asunto por las características del mismo.	18 de agosto de 2015	El actor promueve Juicio de Amparo Directo en contra de sentencia definitiva de veintidós de octubre de dos mil dieciséis. Se notificó admisión de amparo el 12 de junio de 2019. Amparo Directo 383/2019, del Índice Primer Tribunal Colegiado en materias Penal y Administrativa del Decimocuarto circuito. Mediante acuerdo de fecha 08/08/2019, se ordena turnar el asunto a la respectiva causa de la Magistrada ANA LUISA MENDOZA VAZQUEZ, para la formulación del proyecto de resolución respectiva. Mediante sesión de veintiséis de junio de dos mil veinte el Pleno del Primer Tribunal Colegiado en Materias Penal y Administrativa del decimocuarto Circuito, resolvió que La Justicia de la Unión no ampara ni protege al Fideicomiso Fondo Nacional de Fomento Ejidal, respecto al acto y autoridad precisada. En el próximo informe se eliminará el presente expediente de este Informe
4.- TUA 18-214/2018	Agrario.	Tribunal unitario Agrario Distrito 18 Cuernavaca, Morelos	"...A).- La declaratoria judicial de que ha operado la reversión de tierras a favor del Fideicomiso Fondo Nacional de Fomento Ejidal, respecto de la superficie de 8-42-82.00 invocada en el Decreto Presidencial de 23 de julio de 1993, publicado en el Diario Oficial de la Federación el 30 del mismo mes y año, del poblado "Tizapotal", municipio de Puente de Ixtla, Estado de Morelos, a favor del GOBIERNO DEL ESTADO DE MORELOS para la creación de una "ESCUELA SECUNDARIA"... B).- la declaratoria judicial de que ha procedido la incorporación al patrimonio del Fideicomiso Fondo Nacional de Fomento Ejidal, la superficie... C).- Que se ordene al ahora demandado a entregar la superficie demandada... D).- La declaración de nulidad de los actos y documentos que se hayan realizado con posterioridad a la publicación del Decreto... E).- En consecuencia de la declaración de procedencia de la prestación señalada con los incisos A), B), C), Y D), la cancelación de las inscripciones en el Registro Agrario Nacional y en el Instituto de Servicios Registrales y Catastrales del Estado de Morelos, que se hayan realizado..."	Fideicomiso Fondo Nacional del Fomento Ejidal Vs. Gobierno del Estado de Morelos y/o	Se contesto demanda en audiencia de Ley el 30 de agosto de 2018. Se ordena mandar a traer al IEBEM con autoridad demandada	Solicitan la reversión de la tierra expropiada / Por el momento no es posible cuantificar el monto del asunto por las características del mismo.	24 de agosto de 2018	En audiencia de 18 de Septiembre se fijó la lits en el presente asunto y nos encontramos en la etapa de desahogo de pruebas.
5.- TUA 87/2010	Agrario.	Tribunal Unitario Agrario Distrito 49 Cuautla, Morelos	Nulidad de actos y documentos que contravienen la ley agraria de expropiación de tierras... La nulidad de extinción de dominio... "Fideicomiso Fondo Nacional de Fomento Ejidal"; La nulidad absoluta y las consecuencias legales inherentes de las actas de sesión extraordinaria de 3 y 21 de agosto del año 2000 del Comité Técnico del Fideicomiso, que contienen los acuerdos respectivamente 03-03/08/2000, 04-03/08/2000, 01-21/08/2000, 02- 21/08/2000, 03-21/08/2000, 04-21/08/2000, 05- 21/08/2000 y 06-21/08/2000; • Se reconozca nuevamente al ejido Ortilo Montaña con la calidad de fideicomisario y se le restituya totalmente en sus derechos, que tiene adquiridos por virtud del fideicomiso de 15 de enero 1976; • El cumplimiento de todas y cada una de las obligaciones contenidas en el contrato de fideicomiso, en particular la contenida en la Clausula Tercera, inciso c) en relación de entregar el 100% de utilidades generadas por el Balneario Agua Helada al entonces denominado Fondo Nacional de Fomento Ejidal, actualmente Fideicomiso Fondo Nacional de Fomento Ejidal....	Comisariado Ejidal del Ejido Ortilo Montaña, Vs. Gobierno del Estado de Morelos y otros.	Se condena al Gobierno del Estado de Morelos al pago de indemnización por afectación de tierra. EN EJECUCION DE SENTENCIA	De acuerdo a la valoración del predio materia de la controversia, emitida por el Ing. Gracia Maria Martinelli y Adolfo de Bienes Nacionales de fecha 23 de agosto de 2010, el monto de indemnización por afectación de terreno es de \$11,631,000.00 (Once millones seiscientos treinta y un mil pesos 000/100 M.N.).	08 de marzo de 2010	La autoridad agraria, actualmente esta requiriendo al Gobierno del Estado de Morelos al pago de la indemnización, sin embargo se promovió amparo indirecto en contra del auto que ordena el cumplimiento, en razón de que esta parte considera que se han violado garantías procesales en la etapa de ejecución de sentencia en contra de esta parte condenada. Se desechó la demanda de amparo, sin embargo se ha promovido recurso de queja para buscar la admisión. A propuesta de la secretaria de Hacienda, se planteó al Tribunal Agrario la forma de pago a plazo de 18 meses para dar cumplimiento a la Sentencia, respecto al monto condenado para indemnizar la tierra.
6.- TUA 402/2016.	Agrario.	Tribunal Unitario Agrario Distrito 49 Cuautla, Morelos	El Fideicomiso Fondo Nacional de Fomento Ejidal demanda la REVERSIÓN de la expropiación de 1-00-00-00.00 hectáreas del Ejido "CUAUTLA", Municipio del mismo nombre, que fuera para la instalación de una SUBSTACION DE ENERGIA ELECTRICA	Fideicomiso Fondo Nacional de Fomento Ejidal (FIFONAFE), Vs. Gobierno del Edo. Comisión Federal de Electricidad	Se emitió sentencia definitiva de fecha doce de marzo de dos mil veinte, misma que resolvió a favor de Gobierno del Estado de Morelos y Comisión Federal de Electricidad, en virtud de que la actora (FIFONAFE), no acreditó los hechos constitutivos de sus pretensiones, por lo que en consecuencia, se declararon improcedentes todas y cada una de las pretensiones reclamadas por la actora.	Por el momento no es posible cuantificar el monto del asunto por las características del mismo.	29 de septiembre de 2016	La parte actora promovió Juicio de Amparo Directo 142/2020 radicado en el Tercer Tribunal Colegiado en Materias Penal y Administrativa del Decimocuarto Circuito



Notas a los Estados Financieros

NOTAS A LOS ESTADOS CONTABLES

Con el propósito de dar cumplimiento al Art. 46 y 49 de la Ley General de Contabilidad Gubernamental, se presentan en este apartado las siguientes Notas a los Estados Contables en los rubros que así lo requieren, teniendo presentes los postulados de revelación suficiente e importancia relativa, con la finalidad de que la información sea de mayor utilidad para los usuarios.

1) NOTAS DE DESGLOSE.

1.1) Información Contable

- a) Notas al Estado de Situación Financiera.
- b) Notas al Estado de Variación en la Hacienda Pública.
- c) Notas al Estado de Actividades.
- d) Notas al Estado de Flujos de Efectivo.

2) NOTAS DE MEMORIA.

- a) Cuentas de Orden Contable.
- b) Cuentas de Orden Presupuestario.

3) NOTAS DE GESTIÓN ADMINISTRATIVA.

Notas a los Estados Financieros

1. Notas de Desglose

1) NOTAS AL ESTADO DE SITUACIÓN FINANCIERA

al 30 de junio de 2021

ACTIVO

ACTIVO CIRCULANTE

EFFECTIVO Y EQUIVALENTES

1.1.1.1	EFFECTIVO	153,260,500
1.1.1.2	BANCOS / TESORERÍA	2,432,326,617
1.1.1.4	INVERSIONES TEMPORALES (HASTA TRES MESES)	447,375
1.1.1.4.2	ACTINVER CASA DE BOLSA S.A.	694
1.1.1.4.3	BANAMEX, S.A.	453,903
1.1.1.4.4	BANCA MIFEL, S.A.	(7,222)
	TOTAL: \$	2,586,034,492

DERECHOS A RECIBIR EFFECTIVO O EQUIVALENTES

1.1.2.2	CUENTAS POR COBRAR	17,055,478
1.1.2.3	DEUDORES DIVERSOS POR COBRAR	273,493,299
1.1.2.5	DEUDORES POR ANTICIPOS DE LA TESORERÍA	93,060,130
1.1.2.9	OTROS DERECHOS A RECIBIR EFFECTIVO O EQUIVALENTES	109,700
	TOTAL: \$	383,718,607

DERECHOS A RECIBIR BIENES O SERVICIOS

1.1.3.1	ANTICIPO A PROV. POR ADQ. DE BIENES Y PRESTACIÓN DE SERVICIOS	33,796,748
1.1.3.2	ANTICIPO A PROV. POR ADQ. DE BIENES INMUEBLES Y MUEBLES	73,671,864
1.1.3.4	ANTICIPO A CONTRATISTAS POR OBRAS PÚBLICAS	134,992,770
	TOTAL: \$	242,461,382

OTROS ACTIVOS CIRCULANTES

1.1.9.3	BIENES DERIV. DE EMBARGOS, DECOM., ASEGURAMIENTOS Y DACIÓN EN PAGO	11,201,458
	TOTAL: \$	11,201,458

TOTAL ACTIVO CIRCULANTE

3,223,415,939

1) NOTAS AL ESTADO DE SITUACIÓN FINANCIERA

al 30 de junio de 2021

ACTIVO NO CIRCULANTE

INVERSIONES FINANCIERAS A LARGO PLAZO

1.2.1.3	FIDEICOMISOS, MANDATOS Y CONTRATOS ANÁLOGOS	536,717,405
1.2.1.4	PARTICIPACIONES Y APORTACIONES DE CAPITAL	16,765,088
	TOTAL: \$	553,482,493

BIENES INMUEBLES, INFRAESTRUCTURA Y CONSTRUCCIONES EN PROCESO

1.2.3.1	TERRENOS	324,500,184
1.2.3.3	EDIFICIOS NO HABITACIONALES	12,000,000
1.2.3.5	CONSTRUCCIONES EN PROCESO EN BIENES DE DOMINIO PÚBLICO	1,541,668,922
1.2.3.6	CONSTRUCCIONES EN PROCESO EN BIENES PROPIOS	5,470,842,072
1.2.3.9	OTROS BIENES INMUEBLES	289,793,210
	TOTAL: \$	7,638,804,388

BIENES MUEBLES

1.2.4.1	MOBILIARIO Y EQUIPO DE ADMINISTRACIÓN	515,894,774
1.2.4.2	MOBILIARIO Y EQUIPO EDUCACIONAL Y RECREATIVO	94,100,102
1.2.4.3	EQUIPO E INSTRUMENTAL MÉDICO Y DE LABORATORIO	173,900,224
1.2.4.4	VEHICULOS Y EQUIPO DE TRANSPORTE	615,579,544
1.2.4.5	EQUIPO DE DEFENSA Y SEGURIDAD	141,592,028
1.2.4.6	MAQUINARIA, OTROS EQUIPOS Y HERRAMIENTAS	592,980,564
1.2.4.7	COLECCIONES, OBRAS DE ARTE Y OBJETOS VALIOSOS	2,540,510
1.2.4.8	ACTIVOS BIOLÓGICOS	3,459,721
	TOTAL: \$	2,140,047,467

ACTIVOS INTANGIBLES

1.2.5.1	SOFTWARE	112,776,892
1.2.5.2	PATENTES, MARCAS Y DERECHOS	12,540
1.2.5.3	CONCESIONES Y FRANQUICIAS	145,141
1.2.5.4	LICENCIAS	40,282,186
1.2.5.9	OTROS ACTIVOS INTANGIBLES	1,619,254
	TOTAL: \$	154,836,013

1) NOTAS AL ESTADO DE SITUACIÓN FINANCIERA

al 30 de junio de 2021

ACTIVOS DIFERIDOS

1.2.7.1 ESTUDIOS, FORMULACIÓN Y EVALUACIÓN DE PROYECTOS

436,320,708

TOTAL: \$

436,320,708

TOTAL ACTIVO NO CIRCULANTE

10,923,491,069

TOTAL ACTIVO

14,146,907,008

1) NOTAS AL ESTADO DE SITUACIÓN FINANCIERA

al 30 de junio de 2021

PASIVO

PASIVO CIRCULANTE

CUENTAS POR PAGAR A CORTO PLAZO

2.1.1.1	SERVICIOS PERSONALES	51,939,145
2.1.1.2	PROVEEDORES	135,644,601
2.1.1.3	CONTRATISTAS POR OBRAS PÚBLICAS	28,536,930
2.1.1.4	PARTICIPACIONES Y APORTACIONES	16,856,951
2.1.1.5	TRANSFERENCIAS OTORGADAS	1,072,413,805
2.1.1.6	INTERESES, COMISIONES Y OTROS GASTOS DE LA DEUDA PÚBLICA	588,415
2.1.1.7	RETENCIONES Y CONTRIBUCIONES	54,609,200
2.1.1.8	DEVOLUCIONES DE LA LEY DE INGRESOS	457,849,562
2.1.1.9	OTRAS CUENTAS POR PAGAR	1,501,652,742
	TOTAL: \$	3,320,091,351

PORCIÓN A CORTO PLAZO DE LA DEUDA PÚBLICA A LARGO PLAZO

2.1.3.1	DEUDA PÚBLICA INTERNA	119,116,044
	TOTAL: \$	119,116,044

FONDOS Y BIENES DE TERCEROS EN GARANTÍA Y/O ADMINISTRACIÓN A C.P.

2.1.6.1	FONDOS EN GARANTÍA	50,544,248
	TOTAL: \$	50,544,248

TOTAL PASIVO CIRCULANTE **3,489,751,643**

PASIVO NO CIRCULANTE

DEUDA PÚBLICA A LARGO PLAZO

2.2.3.3	PRESTAMOS DE LA DEUDA PÚBLICA INTERNA POR PAGAR	6,300,352,518
	TOTAL: \$	6,300,352,518

TOTAL PASIVO NO CIRCULANTE **6,300,352,518**

TOTAL PASIVO **9,790,104,161**

2) NOTAS AL ESTADO DE VARIACIÓN EN LA HACIENDA PÚBLICA

al 30 de junio de 2021

HACIENDA PÚBLICA / PATRIMONIO

HACIENDA PÚBLICA / PATRIMONIO CONTRIBUIDO

APORTACIONES

3.1.1.1	AUMENTOS Y/O DISMINUCIONES AL PATRIMONIO	150,000,000
3.1.1.2	PATRIMONIO ESTATAL	886,918,041
	TOTAL: \$	1,036,918,041

TOTAL HACIENDA PÚBLICA / PATRIMONIO CONTRIBUIDO **1,036,918,041**

HACIENDA PÚBLICA / PATRIMONIO GENERADO

RESULTADOS DEL EJERCICIO: (AHORRO / DESAHORRO)

3.2.1	RESULTADOS DEL EJERCICIO: (AHORRO / DESAHORRO)	1,647,155,803
	TOTAL: \$	1,647,155,803

RESULTADOS DE EJERCICIOS ANTERIORES

3.2.2	RESULTADOS DE EJERCICIOS ANTERIORES	1,897,001,576
	TOTAL: \$	1,897,001,576

RECTIFICACIONES DE RESULTADOS DE EJERCICIOS ANTERIORES

3.2.5.1	CAMBIOS EN POLÍTICAS CONTABLES	(222,660,166)
3.2.5.2	CAMBIOS POR ERRORES CONTABLES	(1,612,407)
	TOTAL: \$	(224,272,573)

TOTAL HACIENDA PÚBLICA / PATRIMONIO GENERADO **3,319,884,806**

TOTAL HACIENDA PÚBLICA / PATRIMONIO **4,356,802,847**

3) NOTAS AL ESTADO DE ACTIVIDADES

al 30 de junio de 2021

INGRESOS Y OTROS BENEFICIOS

INGRESOS DE LA GESTIÓN

IMPUESTOS

4.1.1.1	SOBRE LOS INGRESOS	1,794,515
4.1.1.3	SOBRE LA PRODUCCIÓN, EL CONSUMO Y LAS TRANSACCIONES	66,166,732
4.1.1.5	SOBRE NÓMINAS Y ASIMILABLES	326,317,135
4.1.1.7	ACCESORIOS DE IMPUESTOS	2,170,632
4.1.1.8	IMPUESTOS NO COMPRENDIDOS EN LA LEY DE INGRESOS VIGENTE	7,260
4.1.1.9	OTROS IMPUESTOS	199,320
	TOTAL: \$	396,655,594

CONTRIBUCIONES DE MEJORAS

4.1.3.1	CONTRIBUCIONES DE MEJORAS POR OBRAS PÚBLICAS	32,171,534
	TOTAL: \$	32,171,534

DERECHOS

4.1.4.3	POR PRESTACIÓN DE SERVICIOS	646,608,349
4.1.4.4	ACCESORIOS DE DERECHOS	3,357,517
4.1.4.9	OTROS DERECHOS	830,055
	TOTAL: \$	650,795,921

PRODUCTOS

4.1.5.1	PRODUCTOS	19,527,175
	TOTAL: \$	19,527,175

APROVECHAMIENTOS

4.1.6.2	MULTAS	2,649,437
4.1.6.3	INDEMNIZACIONES	683,108
4.1.6.8	ACCESORIOS DE APROVECHAMIENTOS	1,103,156
4.1.6.9	OTROS APROVECHAMIENTOS	25,486,462
	TOTAL: \$	29,922,163

3) NOTAS AL ESTADO DE ACTIVIDADES

al 30 de junio de 2021

INGRESOS POR VENTA DE BIENES Y PRESTACIÓN DE SERVICIOS

4.1.7.3	DE ENTIDADES PARAESTATALES Y FIDEICOMISOS NO EMPRESARIALES Y NO FINANCIEROS	35,601,362
4.1.7.4	DE ENTIDADES PARAESTATALES EMPRESARIALES NO FINANCIERAS CON PARTICIPACIÓN ESTATAL MAYORITARIA	38,129
	TOTAL: \$	35,639,491

TOTAL INGRESOS DE LA GESTIÓN

1,164,711,878

PARTICIPACIONES, APORTACIONES, CONVENIOS, INCENTIVOS DERIVADOS DE LA COLABORACIÓN FISCAL Y FONDOS DISTINTOS DE APORTACIONES

4.2.1.1	PARTICIPACIONES	6,449,377,833
4.2.1.2	APORTACIONES	6,020,755,498
4.2.1.3	CONVENIOS	1,576,802,578
4.2.1.4	INCENTIVOS DERIVADOS DE LA COLABORACIÓN FISCAL	75,488,561
	TOTAL: \$	14,122,424,470

TOTAL PARTICIPACIONES, APORTACIONES, CONVENIOS, INCENTIVOS DERIVADOS DE LA COLABORACIÓN FISCAL Y FONDOS DISTINTOS DE APORTACIONES

14,122,424,470

TOTAL INGRESOS Y OTROS BENEFICIOS

15,287,136,348

3) NOTAS AL ESTADO DE ACTIVIDADES

al 30 de junio de 2021

GASTOS Y OTRAS PÉRDIDAS

GASTOS DE FUNCIONAMIENTO

SERVICIOS PERSONALES

5.1.1.1	REMUNERACIONES AL PERSONAL DE CARÁCTER PERMANENTE	244,688,151
5.1.1.2	REMUNERACIONES AL PERSONAL DE CARÁCTER TRANSITORIO	14,819,616
5.1.1.3	REMUNERACIONES ADICIONALES Y ESPECIALES	74,118,428
5.1.1.4	SEGURIDAD SOCIAL	113,496,127
5.1.1.5	OTRAS PRESTACIONES SOCIALES Y ECONÓMICAS	172,345,696
5.1.1.6	PAGO DE ESTÍMULOS A SERVIDORES PÚBLICOS	429,650
	TOTAL: \$	619,897,668

MATERIALES Y SUMINISTROS

5.1.2.1	MATERIALES DE ADMÓN., EMISIÓN DE DOCTOS. Y ART. OFICIALES	35,938,406
5.1.2.2	ALIMENTOS Y UTENSILIOS	14,554,258
5.1.2.3	MATERIAS PRIMAS Y MATERIALES DE PRODUCCIÓN Y COMERCIALIZACIÓN	406
5.1.2.4	MATERIALES Y ARTÍCULOS DE CONSTRUCCIÓN Y DE REPARACIÓN	1,354,789
5.1.2.5	PRODUCTOS QUÍMICOS, FARMACÉUTICOS Y DE LABORATORIO	138,015
5.1.2.6	COMBUSTIBLES, LUBRICANTES Y ADITIVOS	29,934,701
5.1.2.7	VESTUARIO, BLANCOS, PRENDAS DE PROT. Y ART. DEPORTIVOS	403,227
5.1.2.8	MATERIALES Y SUMINISTROS PARA SEGURIDAD	6,783,449
5.1.2.9	HERRAMIENTAS, REFACCIONES Y ACCESORIOS MENORES	7,129,846
	TOTAL: \$	96,237,097

SERVICIOS GENERALES

5.1.3.1	BÁSICOS	34,551,596
5.1.3.2	DE ARRENDAMIENTO	9,619,014
5.1.3.3	PROFESIONALES, CIENTÍFICOS, TÉCNICOS Y OTROS SERVICIOS	40,108,108
5.1.3.4	FINANCIEROS, BANCARIOS Y COMERCIALES	32,579,427
5.1.3.5	DE INSTALACIÓN, REPARACIÓN, MANTENIMIENTO Y CONSERVACIÓN	64,784,775
5.1.3.6	DE COMUNICACIÓN SOCIAL Y PUBLICIDAD	79,821,377
5.1.3.7	DE TRASLADO Y VIÁTICOS	2,246,728
5.1.3.8	OFICIALES	259,427
5.1.3.9	OTROS	10,926,598
	TOTAL: \$	274,897,050

TOTAL GASTOS DE FUNCIONAMIENTO

991,031,815

3) NOTAS AL ESTADO DE ACTIVIDADES

al 30 de junio de 2021

TRANSFERENCIAS, ASIGNACIONES, SUBSIDIOS Y OTRAS AYUDAS

TRANSFERENCIAS INTERNAS Y ASIGNACIONES AL SECTOR PÚBLICO

5.2.1.1	ASIGNACIONES AL SECTOR PÚBLICO	2,362,318,476
5.2.1.2	TRANSFERENCIAS INTERNAS AL SECTOR PÚBLICO	6,815,526,962
	TOTAL: \$	9,177,845,438

TRANSFERENCIAS AL RESTO DEL SECTOR PÚBLICO

5.2.2.2	TRANSFERENCIAS A ENTIDADES FEDERATIVAS Y MUNICIPIOS	7,310,909
	TOTAL: \$	7,310,909

AYUDAS SOCIALES

5.2.4.1	AYUDAS SOCIALES A PERSONAS	2,599,266
5.2.4.2	BECAS	1,031,250
	TOTAL: \$	3,630,516

PENSIONES Y JUBILACIONES

5.2.5.1	PENSIONES	139,667,430
5.2.5.2	JUBILACIONES	247,354,862
	TOTAL: \$	387,022,292

TRANSFERENCIAS A FIDEICOMISOS, MANDATOS Y CONTRATOS ANÁLOGOS

5.2.6.2	A ENTIDADES PARAESTATALES	111,198,723
	TOTAL: \$	111,198,723

TOTAL TRANSFERENCIAS, ASIGNACIONES, SUBSIDIOS Y OTRAS AYUDAS **9,687,007,878**

PARTICIPACIONES Y APORTACIONES

PARTICIPACIONES

5.3.1.1	DE LA FEDERACIÓN A ENTIDADES FEDERATIVAS Y MUNICIPIOS	1,480,301,193
	TOTAL: \$	1,480,301,193

APORTACIONES

5.3.2.1	DE LA FEDERACIÓN A ENTIDADES FEDERATIVAS Y MUNICIPIOS	1,195,565,184
5.3.2.2	DE LAS ENTIDADES FEDERATIVAS A LOS MUNICIPIOS	103,142,604
	TOTAL: \$	1,298,707,788

3) NOTAS AL ESTADO DE ACTIVIDADES

al 30 de junio de 2021

CONVENIOS

5.3.3.2	DE DESCENTRALIZACIÓN Y OTROS	9,191,000
	TOTAL: \$	9,191,000

TOTAL PARTICIPACIONES Y APORTACIONES 2,788,199,981

INTERESES, COMISIONES Y OTROS GASTOS DE LA DEUDA PÚBLICA

INTERESES DE LA DEUDA PÚBLICA

5.4.1.1	INTERESES DE LA DEUDA PÚBLICA INTERNA	170,275,757
	TOTAL: \$	170,275,757

GASTOS DE LA DEUDA PÚBLICA

5.4.3.1	GASTOS DE LA DEUDA PÚBLICA INTERNA	1,445,339
	TOTAL: \$	1,445,339

TOTAL INTERESES, COMISIONES Y OTROS GASTOS DE LA DEUDA PÚBLICA 171,721,096

OTROS GASTOS Y PÉRDIDAS EXTRAORDINARIAS

OTROS GASTOS

5.5.9.9	OTROS GASTOS VARIOS	2,019,775
	TOTAL: \$	2,019,775

TOTAL OTROS GASTOS Y PÉRDIDAS EXTRAORDINARIAS 2,019,775

TOTAL GASTOS Y OTRAS PÉRDIDAS 13,639,980,545

4) NOTAS AL ESTADO DE FLUJOS DE EFECTIVO

al 30 de junio de 2021

EFFECTIVO Y EQUIVALENTES

EFFECTIVO

1.1.1.1.2	FONDO PARA LA PREVENCIÓN Y ATENCIÓN DE DESASTRES Y SITUACIONES DE EMERGENCIA (TESORERÍA GENERAL)	153,210,500
1.1.1.1.3	FONDO FIJO DE CAJA (DGR)	50,000
	TOTAL: \$	153,260,500

BANCOS / TESORERÍA

1.1.1.2.1.1	BBVA BANCOMER, S.A.	876,059,202
1.1.1.2.1.2	SANTANDER, S.A.	60,730,485
1.1.1.2.1.3	SCOTIABANK INVERLAT, S.A.	171,127,237
1.1.1.2.1.4	BANAMEX, S.A.	363,692,023
1.1.1.2.1.5	BANORTE, S.A.	406,750,267
1.1.1.2.1.6	H.S.B.C. S.A.	252,680,592
1.1.1.2.1.7	BANCA AFIRME, S.A.	40,057,947
1.1.1.2.1.8	BANBAJIO	1,049,094
1.1.1.2.1.9	CI CASA DE BOLSA SA DE CV	2,209,747
1.1.1.2.1.10	INTERACCIONES, S. A	7,981,449
1.1.1.2.1.12	BANSI, S.A.	3,641,248
1.1.1.2.1.13	MULTIVA S.A.	818,016
1.1.1.2.1.15	BANCO AZTECA S.A.	245,529,310
	TOTAL: \$	2,432,326,617

INVERSIONES TEMPORALES (HASTA TRES MESES)

1.1.1.4.2	ACTINVER CASA DE BOLSA S.A.	694
1.1.1.4.3	BANAMEX, S.A.	453,903
1.1.1.4.4	BANCA MIFEL, S.A.	(7,222)
	TOTAL: \$	447,375

TOTAL EFFECTIVO Y EQUIVALENTES

2,586,034,492

Notas a los Estados Financieros

2. Notas de Memoria

CUENTAS DE ORDEN CONTABLE

al 30 de junio de 2021

AVALES Y GARANTÍAS

AVALES AUTORIZADOS

7.3.1.1	CRÉDITOS OTORGADOS CON AVAL DEL GOBIERNO	294,575,347
7.3.1.2	CRÉDITOS OTORGADOS SIN AVAL DEL GOBIERNO	418,747,773
	TOTAL: \$	713,323,120

AVALES FIRMADOS

7.3.2.1	AVAL DEL GOBIERNO A CRÉDITOS OTORGADOS	(294,575,347)
7.3.2.2	SIN AVAL DEL GOBIERNO CRÉDITOS OTORGADOS	(418,747,773)
	TOTAL: \$	(713,323,120)

OTRAS CUENTAS DE ORDEN CONTABLES

DEUDORES DE GASTO CORRIENTE

7.7.1.1	FACTURAS NO CERTIFICADAS POR PATRIMONIO	168,045
	TOTAL: \$	168,045

FACTURAS EN PROCESO DE CERTIFICACIÓN POR PATRIMONIO

7.7.2	FACT. EN PROCESO DE CERTIFICACIÓN POR PATRIMONIO	(168,045)
	TOTAL: \$	(168,045)

DEUDORES POR NÓMINA

7.7.3.1	NÓMINAS FASP	13,343
	TOTAL: \$	13,343

NÓMINA EN PROCESO

7.7.4	NÓMINA EN PROCESO	(13,343)
	TOTAL: \$	(13,343)

CUENTAS DE ORDEN CONTABLE

al 30 de junio de 2021

DEUDORES POR OBRA (ADMINISTRACIÓN ANTERIOR)

7.7.5.1	VELAZQUEZ RAMIREZ NOE	85,413
7.7.5.2	OCADA ALTAMIRANO KATTIA	18,382
7.7.5.3	OSWALD SPRING URSULA	23,669
7.7.5.4	GARCIA DOMINGUEZ JUAN MANUEL	66,519
7.7.5.5	MORALES ROJAS SERGIO H.	9,640
7.7.5.7	RABADAN LAGUNAS LEOPOLDO	17,316
7.7.5.8	LICONA DAVILA ALVARO	10,616
7.7.5.9	ROMAN NAVA HECTOR	572,500
7.7.5.10	VALDEZ ESTRADA JOSE	339,943
7.7.5.11	SIGUENZA GOMEZ ALFREDO	6,756
7.7.5.12	SANCHEZ MALDONADO MIGUEL Y/O PLIEGO TREJO ADAN	233,040
7.7.5.13	RAMIREZ OROPESA RAFAEL	3,692
7.7.5.14	OJEDA RUIZ JESUS ANTONIO	43,469
7.7.5.15	GALVAN SANCHEZ CARMEN EUGENIA	190,141
7.7.5.16	BARGAGLI CERETIN NINO	595,237
7.7.5.17	FIGUEROA CAMPOS SERGIO	185,869
7.7.5.18	CARRANZA MARTINEZ EMILIO	367,083
7.7.5.19	VALENZUELA SAGAHON JOSE	30,771
7.7.5.20	MONTADO DAGAO JESUS A.	255
7.7.5.21	ARCIBAR LAZO RAYMUNDO	51,914
7.7.5.22	VARGAS VELASCO HECTOR H.	3,000
7.7.5.23	SEVILLA ORTIZ HUMBERTO	26,042
7.7.5.24	OLIVARES BRITO MARTIN	47,085
	TOTAL: \$	2,928,352

DEUDORES POR OBRA (ADMINISTRACIÓN ANTERIOR)

7.7.6	DEUDORES POR OBRA (ADMINISTRACIÓN ANTERIOR)	(2,928,352)
	TOTAL: \$	(2,928,352)

CUENTAS DE ORDEN CONTABLE

al 30 de junio de 2021

DEUDORES POR OBRA

7.7.7.1	SECRETARÍA DE OBRAS PÚBLICAS	12,904,813
7.7.7.2	INSTITUTO ESTATAL DE INFRAESTRUCTURA EDUCATIVA	981,722
7.7.7.3	COMISIÓN ESTATAL DEL AGUA	3,300,707
7.7.7.4	SECRETARÍA DE GOBIERNO	29,481
7.7.7.5	PROCURADURÍA GENERAL DE JUSTICIA	9,457
	TOTAL: \$	17,226,180

OBRAS EN PROCESO

7.7.8	OBRAS EN PROCESO	(17,226,180)
	TOTAL: \$	(17,226,180)

CUENTAS DE ORDEN PRESUPUESTARIAS

al 30 de junio de 2021

LEY DE INGRESOS

8.1.1	LEY DE INGRESOS ESTIMADA	27,144,791,971
8.1.2	LEY DE INGRESOS POR EJECUTAR	13,687,397,030
8.1.3	MODIFICACIONES A LA LEY DE INGRESOS ESTIMADA	1,829,741,407
8.1.4	LEY DE INGRESOS DEVENGADA	15,287,136,348
8.1.5	LEY DE INGRESOS RECAUDADA	15,287,136,348

PRESUPUESTO DE EGRESOS

8.2.1	PRESUPUESTO DE EGRESOS APROBADO	27,144,791,971
8.2.2	PRESUPUESTO DE EGRESOS POR EJERCER	2,241,109,225
8.2.3	MODIFICACIONES AL PRESUPUESTO DE EGRESOS APROBADO	1,646,878,737
8.2.4	PRESUPUESTO DE EGRESOS COMPROMETIDO	26,550,561,483
8.2.5	PRESUPUESTO DE EGRESOS DEVENGADO	14,059,531,592
8.2.6	PRESUPUESTO DE EGRESOS EJERCIDO	14,030,685,937
8.2.7	PRESUPUESTO DE EGRESOS PAGADO	13,764,928,912

Notas a los Estados Financieros

3. Notas de Gestión Administrativa

NOTAS DE GESTIÓN ADMINISTRATIVA

1.- Introducción.

Los Estados Financieros presentados en este documento, están elaborados con la finalidad de proveer información acerca de la situación financiera y los resultados de la Gestión sobre el ejercicio de la Ley de Ingresos y del Presupuesto de Egresos del Gobierno del Estado de Morelos a los principales usuarios de la misma, al Congreso y a la ciudadanía en general.

Las presentes Notas de Gestión Administrativa, tienen como objeto la revelación del contexto y de los aspectos económico-financieros más relevantes que influyeron en las decisiones del periodo que se informa, y que son considerados en la elaboración de los estados financieros para la mayor comprensión de los mismos y sus particularidades.

Además, son necesarias para mostrar los resultados de la gestión económica, presupuestaria y fiscal, así como la situación patrimonial del Estado, todo ello con la estructura, oportunidad y periodicidad que la ley establece.

De esta manera, se informa y explica la respuesta del Gobierno a las condiciones relacionadas con la información financiera de cada periodo de gestión; además, de exponer aquellas políticas que podrían afectar la toma de decisiones en periodos posteriores.

2.- Panorama Económico y Financiero.

La presente administración gubernamental, pretende revertir los efectos inerciales de las presiones de gasto administrativo y hacer frente a las obligaciones financieras derivadas de los empréstitos contratados en administraciones anteriores y partiendo de las premisas e indicadores contenidos en los criterios generales de política económica que menciona el artículo 16 de la Ley Federal de Presupuesto y Responsabilidad Hacendaria, estará atenta al desempeño de la economía nacional y sus efectos en el estado.

Para ello la propuesta es fortalecer las finanzas públicas de la Entidad, a través de una distribución justa y equitativa de la carga tributaria y en un marco de corresponsabilidad social; con lo que se impulsa la construcción de un gobierno eficiente y eficaz, que detone la competitividad que Morelos y su población pretenden.

3.- Autorización e Historia.

a) Fecha de creación del ente.

El decreto de fundación de 17 de abril de 1869, dado en Palacio Nacional por Benito Juárez, estableció la creación del Estado Libre y Soberano de Morelos, con la porción de territorio del antiguo Estado de México constituida por los distritos de Cuernavaca, Cuautla, Jonacatepec, Tetecala y Yautepec, que habían formado el Tercer Distrito Militar.

Su primer gobernador fue el general Francisco Leyva. Desde su creación el Estado de Morelos ha pasado por diferentes momentos de inestabilidad política, particularmente durante el estallido de la revolución en 1910 y la crisis en 1913, cuando rompe el orden constitucional con la usurpación del poder a manos de Victoriano Huerta, lo que en Morelos se concretó por un cuartelazo que dio el General Juvencio Robles a la Legislatura local y al Gobernador Interino Constitucional Don Benito Tajonar.

Se registraron diversos intentos por restablecer el orden constitucional, mismos que se concretaron debido al propio movimiento revolucionario y a la lucha de las facciones de los grupos hegemónicos pos-revolucionarios. Fue hasta 1930 que Carlos Lavín Aranda, Gobernador provisional del Estado de Morelos, organizó el proceso electoral para elegir diputados locales y gobernador del Estado.

El 4 de mayo se instaló la XXIV Legislatura en el Palacio de Cortés, y el 24 de septiembre, el Congreso del Estado votó el Decreto No. 13, por medio del cual la H. XXIV Legislatura se erigió en Congreso Constituyente, para discutir y aprobar las reformas a la Constitución.

El periodo del Constituyente se inició el martes 7 de octubre de 1930 y concluyó el 13 de noviembre de ese mismo año, con el envío al Gobernador Vicente Estrada Cajigal, de la Constitución Política del Estado Libre y Soberano de Morelos aprobada, la cual fue promulgada el 20 de noviembre de 1930, y de esta manera, se

restablece el orden constitucional en la entidad y se camina en congruencia con la Constitución Política de los Estados Unidos Mexicanos, en los términos señalados a continuación.

En el artículo 116 de la Constitución Política de los Estados Unidos Mexicanos, se consagra la organización política de las entidades federativas y se establecen los principios que regirán a los tres Poderes públicos a saber: Ejecutivo, Legislativo y Judicial, los cuales de acuerdo al segundo párrafo “se organizarán conforme a la Constitución de cada uno de ellos”, además de señalar otros procesos electorales, la institución de tribunales de lo contencioso administrativo, las relaciones entre los Estados y sus trabajadores y la facultad de convenir entre los de la Federación y los Estados y entre estos y los Municipios.

Por tal motivo el Estado es libre y soberano en todo lo concerniente a su régimen interior, sin más limitaciones que las que establece la Constitución Política de los Estados Unidos Mexicanos. Su forma de Gobierno es Republicano, Representativo y Popular.

El Gobierno del Estado se divide, para su ejercicio, en tres poderes: el Ejecutivo, el Legislativo y el Judicial; los cuales actúan de forma separada y libre, pero cooperando de forma armónica para la consecución de los objetivos del Estado.

La base de la división territorial y de la organización política y administrativa del Estado, es el Municipio libre, contando el mismo con 33 Municipios los cuales son Amacuzac, Atlatlahucan,

Axochiapan, Ayala, Coatlán del Río, Cuautla, Cuernavaca, Emiliano Zapata, Huitzilac, Jantetelco, Jiutepec, Jojutla, Jonacatepec de Leandro Valle, Mazatepec, Miacatlán, Ocuituco, Puente de Ixtla, Temixco, Temoac, Tepalcingo, Tepoztlán, Tetecala, Tetela del Volcán, Tlalnepantla, Tlaltizapán de Zapata, Tlaquiltenango, Tlayacapan, Totalapan, Xochitepec, Yautepec, Yecapixtla, Zacatepec y Zacualpan de Amilpas.

Es importante mencionar que a partir del año 2019, se integraron al Estado de Morelos los municipios de Coatetelco, Hueyapan y Xoxocotla, de conformidad con los decretos de creación que a continuación se relacionan:

Municipio	Decreto de Creación	Número y Fecha de publicación en el Periódico Oficial
Coatetelco	2342	5559 del 14 de diciembre de 2017
Xoxocotla	2344	5560 del 18 de diciembre de 2017
Hueyapan	2343	5561 del 19 de diciembre de 2017

b) Principales cambios en su estructura.

Desde su publicación en el Periódico Oficial del Estado de Morelos (POEM) 377 “Alcance” de fecha 16 de noviembre de 1930, el Estado de Morelos ha sufrido diversos cambios en su estructura, las reformas más relevantes se publicaron en las siguientes fechas:

05/12/07 POEM 4573
23/04/08 POEM 4608
09/06/08 POEM 4618
20/06/08 POEM 4621 2da. SECCIÓN
16/07/08 POEM 4627
18/09/08 POEM 4643
11/12/08 POEM 4665
25/03/09 POEM 4688
01/07/09 POEM 4721

Lo anterior corresponde a la Constitución Política del Estado Libre y Soberano de Morelos, columna vertebral de nuestra legislación.

4.- Organización y Objeto Social.

a) Ejercicio Fiscal.

En apego al periodo contable referente a la Contabilidad Gubernamental, el ejercicio fiscal comprende del 1º de enero al 31 de diciembre, lo cual está directamente relacionado con la ejecución de la Ley de Ingresos y el ejercicio del Presupuesto de Egresos.

b) Régimen jurídico.

De acuerdo al primer párrafo del artículo 115 de la Constitución Política de los Estados Unidos Mexicanos, el Estado de Morelos adopta para su régimen interior, la forma de gobierno republicano,

representativo, democrático, laico y popular, teniendo como base de su división territorial y de su organización política y administrativa, el municipio libre.

Los principales ordenamientos legales que rigen y norman las funciones administrativas del estado son:

- Constitución Política del Estado Libre y Soberano de Morelos.
- Ley General de Contabilidad Gubernamental.
- Ley de Disciplina Financiera de las Entidades Federativas y los Municipios.
- Ley de Presupuesto, Contabilidad y Gasto Público del Estado de Morelos.
- Ley de Fiscalización y Rendición de Cuentas del Estado de Morelos.
- Ley de Coordinación Hacendaria del Estado de Morelos.
- Ley de Deuda Pública para el Estado de Morelos.
- Ley de Coordinación Fiscal.
- Ley Orgánica de la Administración Pública del Estado de Morelos.
- Ley General de Hacienda del Estado de Morelos.
- Ley de Justicia Administrativa.
- Ley de Procedimiento Administrativo para el Estado de Morelos.
- Ley de Entrega-Recepción de la Administración Pública del Estado y Municipios de Morelos.
- Ley sobre Adquisiciones, Enajenaciones, Arrendamientos y Prestación de servicios del Poder Ejecutivo del Gobierno del Estado de Morelos.

-
- Ley de Ingresos del Gobierno del Estado de Morelos del ejercicio fiscal 2021.
 - Ley Orgánica Municipal del Estado de Morelos.
 - Ley General de Hacienda Municipal del Estado de Morelos.
 - Ley de los Organismos Auxiliares de la Administración Pública del Estado de Morelos.
 - Código Fiscal Para el Estado de Morelos.
 - Decreto por el que se aprueba el Presupuesto de Egresos del Gobierno del Estado de Morelos para el ejercicio fiscal 2021.

c) Consideraciones fiscales.

Las contribuciones que el Gobierno del Estado de Morelos está obligado a pagar o retener son:

Impuesto sobre la Renta:

Debido a su naturaleza, el Estado de Morelos se encuentra en el Título Tercero de la Ley del Impuesto Sobre la Renta, por lo que no es causante de este impuesto, sin embargo, de acuerdo a su artículo 102, solo tiene las obligaciones de retener y enterar el impuesto mensualmente, por las cantidades que resulten a cargo de terceros por concepto de pago de sueldos, honorarios y arrendamientos, así como exigir la documentación que reúna los requisitos fiscales, cuando hagan pagos a terceros y estén obligados a ello en términos de Ley.

Impuesto al Valor Agregado.

De conformidad con el artículo 3° de la Ley del Impuesto al Valor Agregado, el Gobierno del Estado de Morelos acepta la traslación a que se refiere el artículo 1° y en su caso, pagarlo y trasladarlo de acuerdo a los preceptos contenidos en la ley de referencia.

d) Estructura organizacional básica.

El artículo 9 de la Ley Orgánica de la Administración Pública del Estado de Morelos, publicada el 04 de octubre de 2018 en el Periódico Oficial “Tierra y Libertad” número 5641 y cuya última reforma se realizó con fecha 25 de marzo de 2019, establece que el Gobernador del Estado se auxiliará en el ejercicio de sus atribuciones, que comprenden el estudio, planeación y despacho de los asuntos de la Administración Pública Centralizada de las siguientes Dependencias:

- I. La Jefatura de la Oficina de la Gubernatura del Estado;
- II. La Secretaría de Gobierno;
- III. La Secretaría de Hacienda;
- IV. La Secretaría de Desarrollo Económico y del Trabajo;
- V. La Secretaría de Desarrollo Agropecuario;
- VI. La Secretaría de Obras Públicas;
- VII. La Secretaría de Educación;
- VIII. La Secretaría de Salud;
- IX. La Secretaría de Administración;

-
- X. La Secretaría de la Contraloría;
 - XI. La Secretaría de Turismo y Cultura;
 - XII. La Secretaría de Desarrollo Social;
 - XIII. La Secretaría de Desarrollo Sustentable;
 - XIV. La Secretaría de Movilidad y Transporte;
 - XV. La Comisión Estatal de Seguridad Pública; y
 - XVI. La Consejería Jurídica.

En el citado artículo también se menciona que La Jefatura de la Oficina de la Gubernatura del Estado, es la Dependencia de apoyo directo del Gobernador del Estado para la realización de sus tareas y para el seguimiento permanente de las políticas públicas y su evaluación periódica; asimismo, coordinará las acciones de las Secretarías y Dependencias de la Administración Pública en apego a la normativa y según las instrucciones del Gobernador del Estado, sin perjuicio de las atribuciones que ejercen las Secretarías, Dependencias y Entidades de la Administración Pública, en el ámbito de sus respectivas competencias

En materia de seguridad pública, el Gobernador del Estado se auxiliará de la Comisión Estatal de Seguridad Pública, así como de las unidades administrativas y órganos desconcentrados de su adscripción.

El Gobernador del Estado para el cumplimiento de sus atribuciones además de las Secretarías y Dependencias mencionadas en este artículo, se auxiliará de las entidades de la Administración Pública Paraestatal previstas en el artículo 43 de esta Ley, las cuales se

sectorizarán a las Secretarías según lo establezcan los decretos o leyes de creación respectivos.

5.- Bases de preparación de los Estados Financieros.

Los Estados Contables del periodo enero - junio de 2021, se elaboraron en apego a los criterios establecidos en la Ley General de Contabilidad Gubernamental (LGCG), Ley de Disciplina Financiera de las Entidades Federativas y los Municipios (LDF), así como a lo establecido en las Normas Contables y Lineamientos para la emisión de Estados Financieros, emitidos por el órgano de coordinación para la Armonización de la Contabilidad Gubernamental, en este caso el Consejo Nacional de Armonización Contable (CONAC).

La normatividad aplicada para el reconocimiento, valuación y revelación para el registro de los Bienes Muebles e Inmuebles es el postulado básico de valuación, por lo que el registro es al costo histórico y en moneda nacional.

Asimismo, en la preparación de la Información Financiera, se observó la aplicación de los postulados contenidos en el acuerdo por el que se emiten los Postulados Básicos de Contabilidad Gubernamental del CONAC y que son:

- a. Sustancia Económica.
- b. Entes Públicos.
- c. Existencia Permanente.
- d. Revelación Suficiente.

-
- e. Importancia Relativa.
 - f. Registro e Integración Presupuestaria.
 - g. Consolidación de la Información Financiera.
 - h. Devengo Contable.
 - i. Valuación.
 - j. Dualidad Económica.
 - k. Consistencia.

6.- Posición en Moneda Extranjera y Protección por Riesgo Cambiario.

No aplica derivado de que no se cuenta con activos en moneda extranjera.

7.- Fideicomisos, Mandatos y Análogos.

Fideicomisos que tienen presupuesto asignado por ramo administrativo que los reporta:

Secretaría de Desarrollo Económico y del Trabajo:

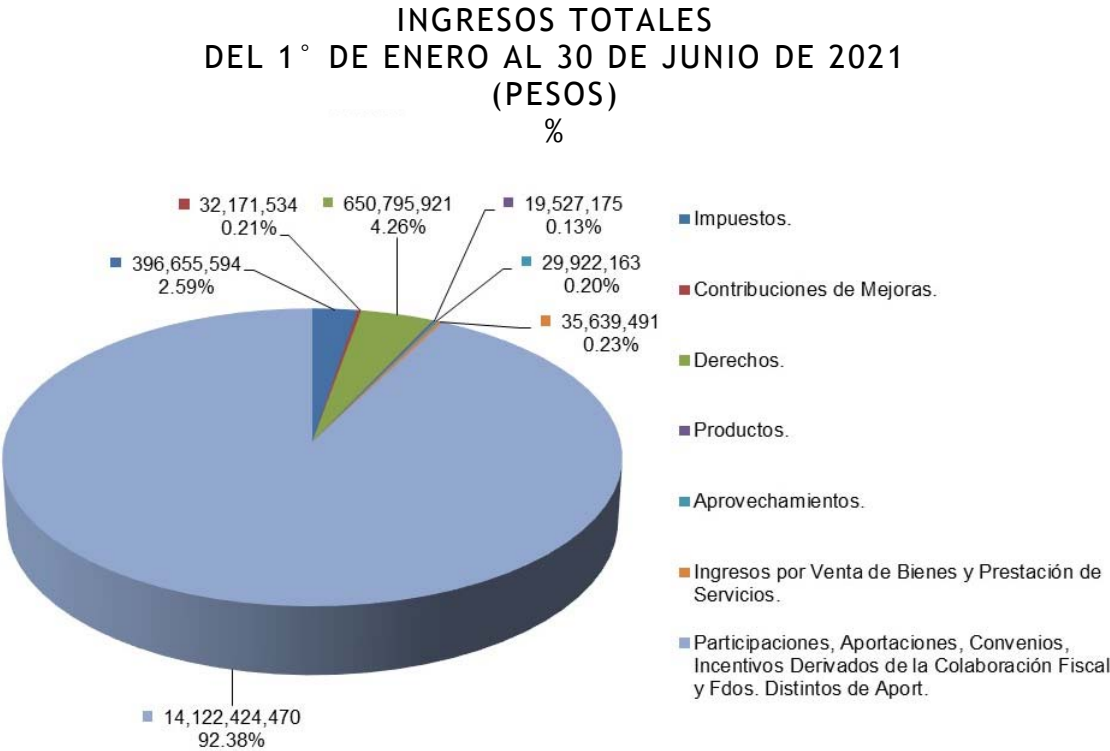
- Fideicomiso Ejecutivo del Fondo de Competitividad y Promoción del Empleo.
- Fideicomiso Fondo de Desarrollo Empresarial y Promoción de la Inversión.
- Fideicomiso Parque Científico y Tecnológico Morelos.

Secretaría de Turismo y Cultura:

- Fideicomiso Turismo Morelos.
- Fideicomiso Centro de Congresos y Convenciones Morelos.
- Fideicomiso Balneario Agua Hedionda.
- Fideicomiso Centro Cultural Teopanzolco.
- Fideicomiso Lago de Tequesquitengo.
- Fideicomiso Museo Morelense de Arte Contemporáneo.

8.- Reporte de Ingresos.

Al cierre del segundo trimestre del ejercicio fiscal 2021, el Estado de Actividades presenta los ingresos devengados al momento, los cuales ascienden a la cantidad de 15 mil 287 millones 136 mil 348 pesos, de los cuales 396 millones 655 mil 594 pesos corresponden a Impuestos, 32 millones 171 mil 534 pesos a Contribuciones de Mejoras, 650 millones 795 mil 921 pesos a Derechos, 19 millones 527 mil 175 pesos a Productos, 29 millones 922 mil 163 pesos a Aprovechamientos, 35 millones 639 mil 491 pesos a Ingresos por Venta de Bienes y Prestación de Servicios y 14 mil 122 millones 424 mil 470 pesos a Participaciones, Aportaciones, Convenios, Incentivos Derivados de la Colaboración Fiscal y Fondos Distintos de Aportaciones. En la gráfica 1 siguiente, se muestra su distribución.

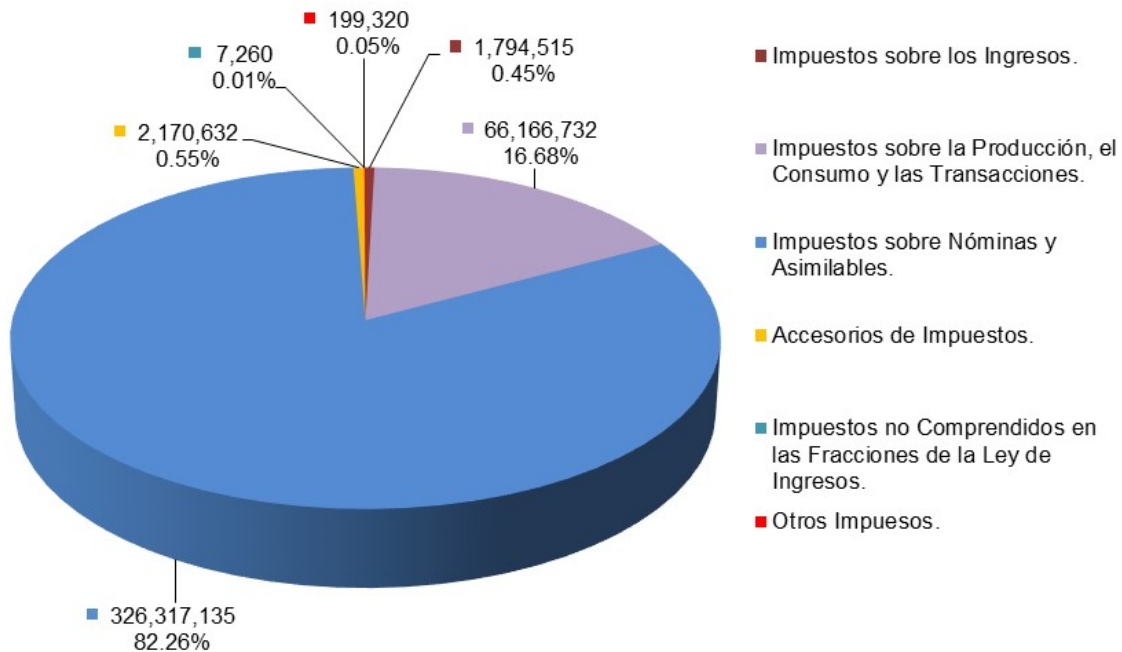


Gráfica 1.

a) Impuestos.

En el rubro de Impuestos, el concepto más representativo es el Impuesto sobre Nóminas y Asimilables, del cual se obtuvieron ingresos por un total de 326 millones 317 mil 135 pesos, seguido por el Impuesto sobre la Producción, el Consumo y las Transacciones con un importe total de 66 millones 166 mil 732 pesos. En la gráfica 2 se muestra la distribución porcentual del rubro de Impuestos desagregado, correspondiente al periodo enero - junio de 2021.

IMPUESTOS
DEL 1° DE ENERO AL 30 DE JUNIO DE 2021
(PESOS)
%

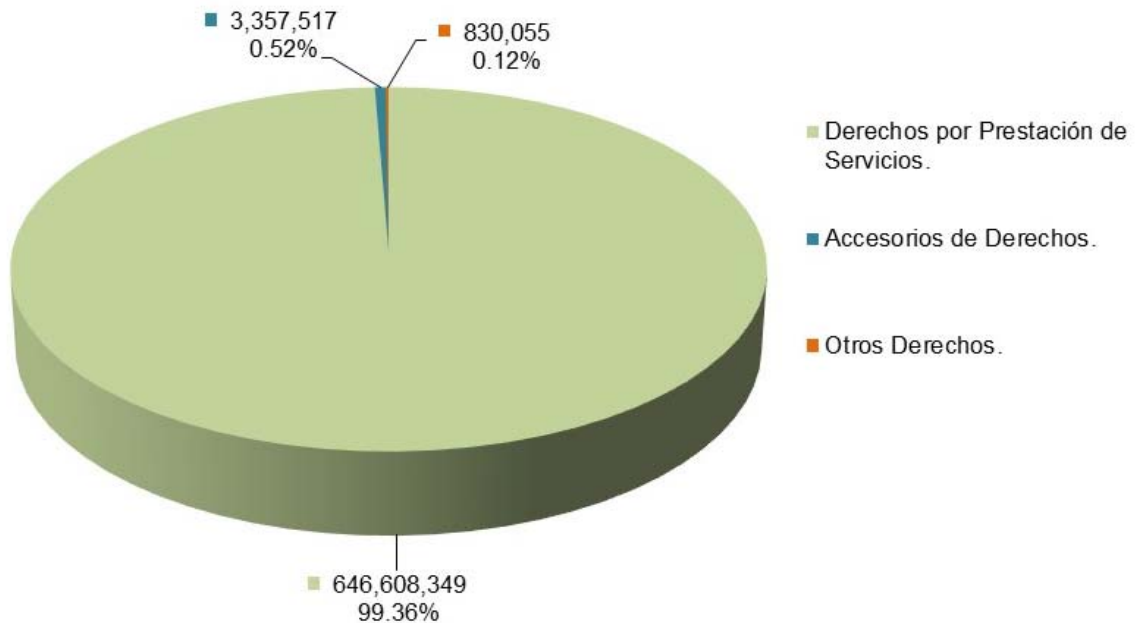


Gráfica 2.

b) Derechos.

Por otra parte, dentro de los ingresos se encuentra lo correspondiente al rubro de Derechos, con un registro de 650 millones 795 mil 921 pesos de los cuales, 646 millones 608 mil 349 pesos corresponden a Derechos por Prestación de Servicios, cifra que equivale a poco más del 99 por ciento del total registrado en este rubro. La gráfica 3, muestra la distribución total.

DERECHOS
DEL 1° DE ENERO AL 30 DE JUNIO DE 2021
(PESOS)
%

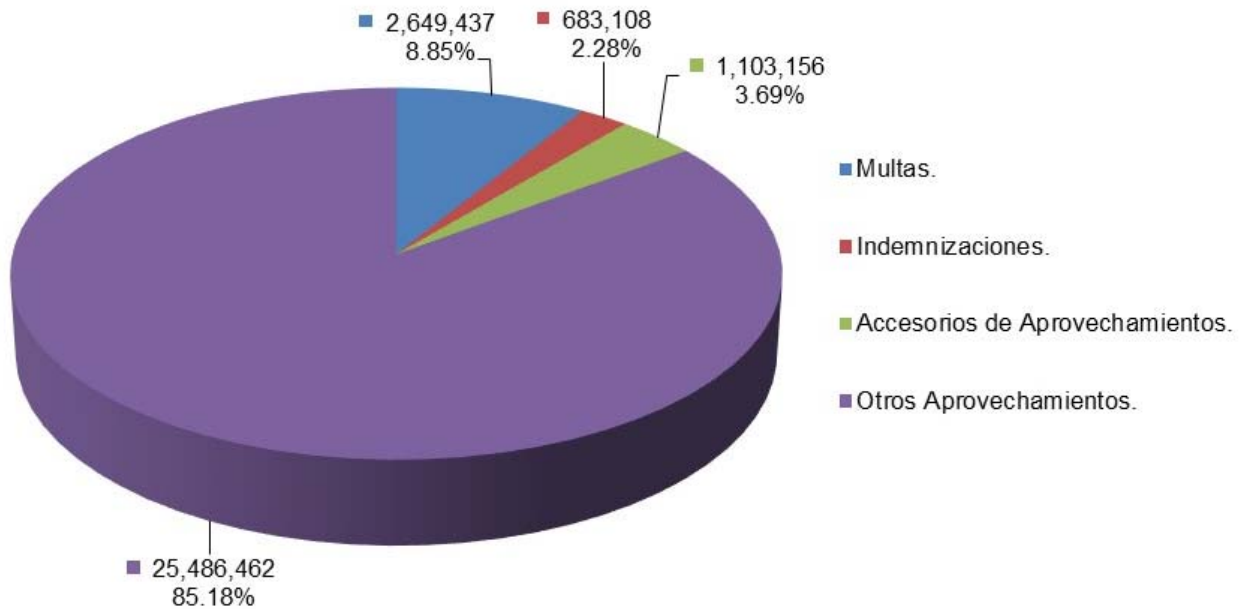


Gráfica 3.

c) Aprovechamientos.

En el rubro de Aprovechamientos, el concepto más representativo es el de Otros Aprovechamientos, del cual se obtuvieron ingresos por un total de 25 millones 486 mil 462 pesos, seguido por el concepto de Multas con un importe total de 2 millones 649 mil 437 pesos. En la gráfica 4 se muestra la distribución porcentual para este rubro dentro del periodo que se informa.

APROVECHAMIENTOS
DEL 1° DE ENERO AL 30 DE JUNIO DE 2021
(PESOS)
%

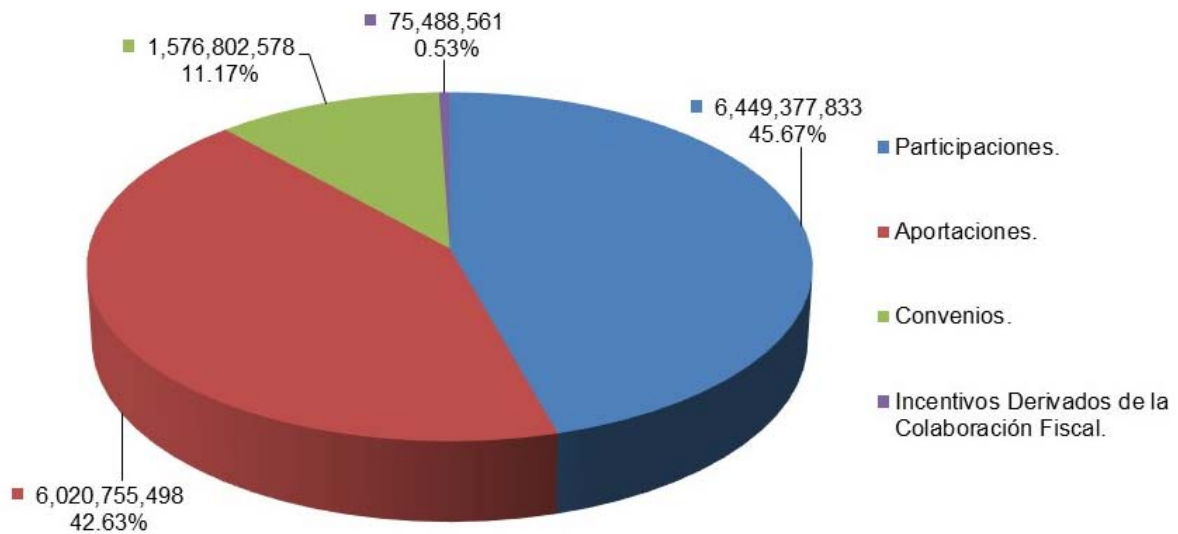


Gráfica 4.

d) Participaciones, Aportaciones, Convenios, Incentivos Derivados de la Colaboración Fiscal y Fondos Distintos de Aportaciones.

Como ya se comentaba anteriormente, dentro de este rubro se recibieron recursos por parte de la Federación por un total de 14 mil 122 millones 424 mil 470 pesos de los cuales, en orden descendente, 6 mil 449 millones 377 mil 833 pesos corresponden a Participaciones, 6 mil 20 millones 755 mil 498 pesos a Aportaciones, 1 mil 576 millones 802 mil 578 pesos a Convenios y 75 millones 488 mil 561 pesos a Incentivos Derivados de la Colaboración Fiscal. En la gráfica 5, se muestra la distribución porcentual de este rubro.

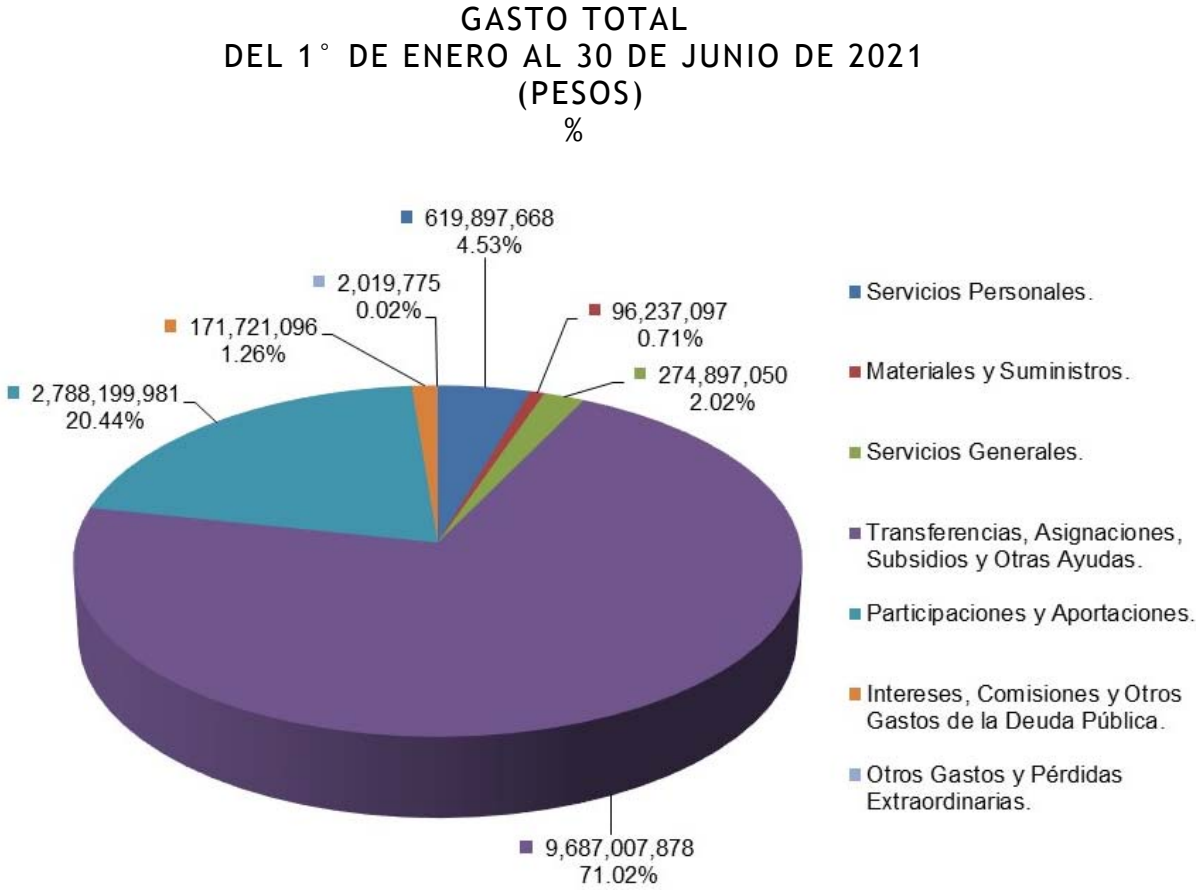
PARTICIPACIONES, APORTACIONES, CONVENIOS E INCENTIVOS DERIVADOS DE LA COLABORACIÓN FISCAL DEL 1° DE ENERO AL 30 DE JUNIO DE 2021 (PESOS)
%



Gráfica 5.

Reporte del ejercicio del Gasto.

Por otra parte, al cierre del segundo trimestre del ejercicio fiscal 2021, el registro en Gastos y Otras Pérdidas reflejado en el Estado de Actividades, ascendió a la cantidad de 13 mil 639 millones 980 mil 545 pesos, de los cuales destaca el rubro de Transferencias, Asignaciones, Subsidios y Otras Ayudas con aproximadamente el 71 por ciento de este. La distribución del Gasto se muestra en la gráfica 6.

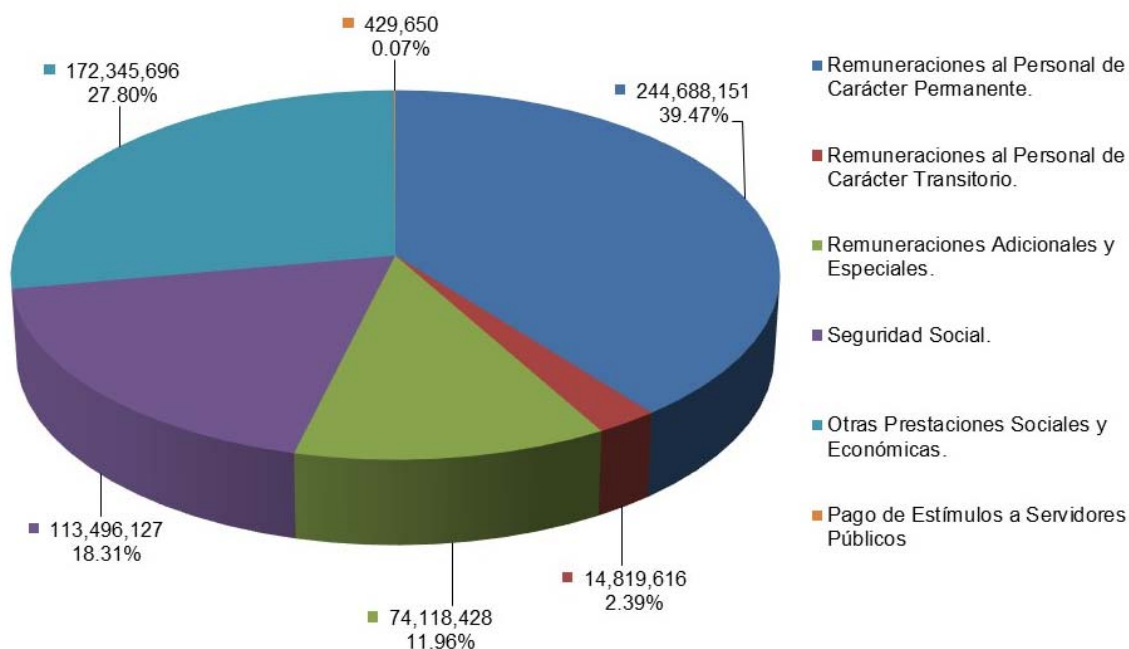


Gráfica 6.

a) Servicios Personales.

Dentro de este rubro del Gasto, se han registrado 619 millones 897 mil 668 pesos, de los cuales destacan las Remuneraciones al Personal de Carácter Permanente con 244 millones 688 mil 151 pesos, seguidas por Otras Prestaciones Sociales y Económicas con 172 millones 345 mil 696 pesos. La desagregación de los Servicios Personales se muestra en la siguiente gráfica 7.

SERVICIOS PERSONALES
DEL 1° DE ENERO AL 30 DE JUNIO DE 2021
(PESOS)
%

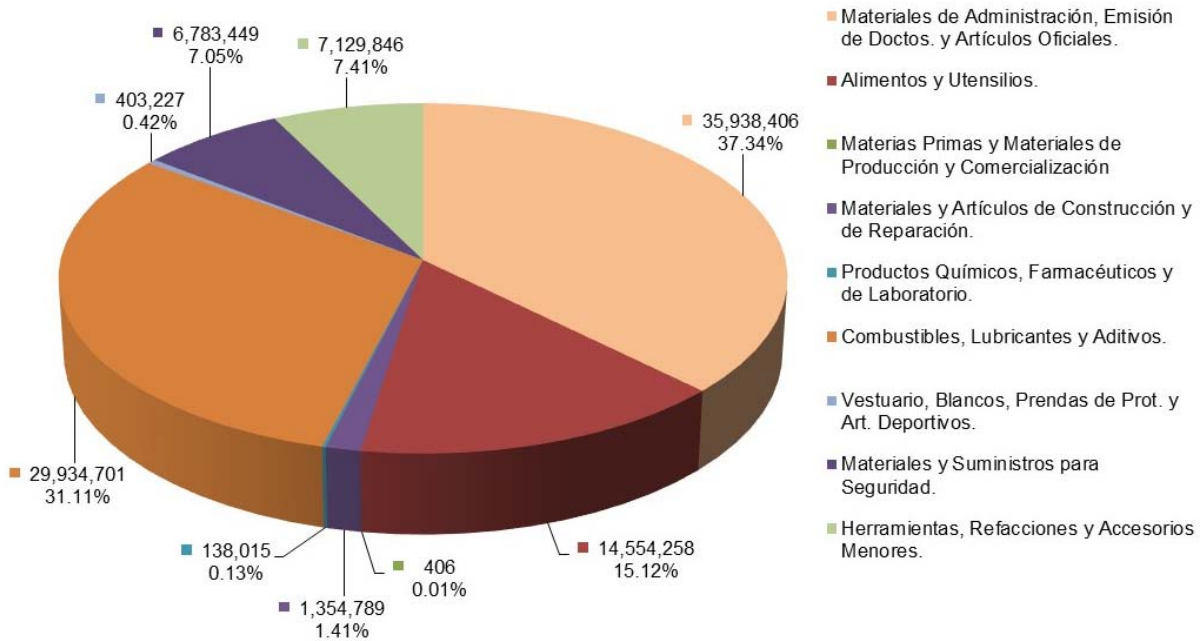


Gráfica 7.

b) Materiales y Suministros.

Dentro de los rubros del Gasto, se observa lo relativo a los Materiales y Suministros. En la gráfica 8, se pueden apreciar los importes que se registraron para cada concepto del mismo.

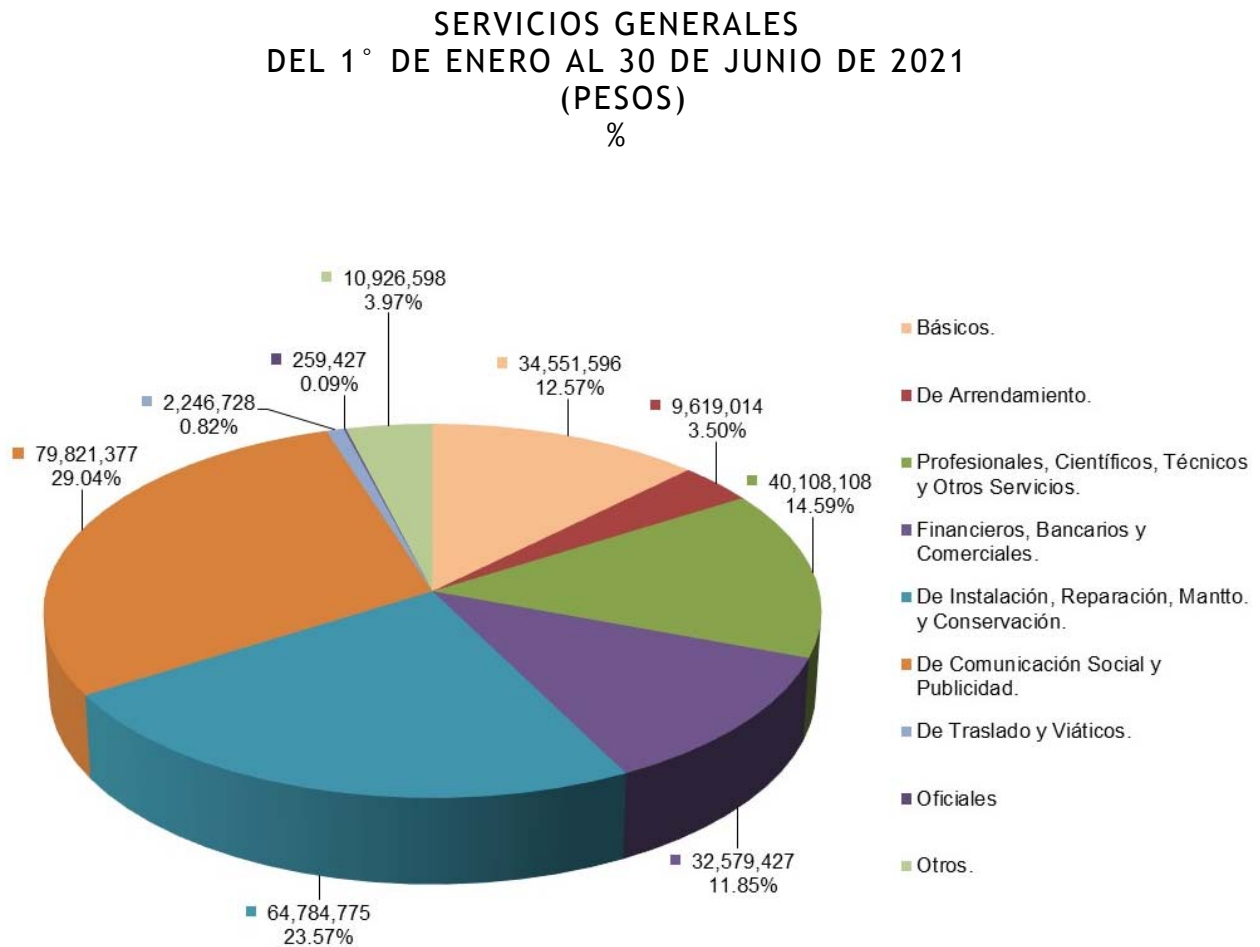
MATERIALES Y SUMINISTROS
DEL 1° DE ENERO AL 30 DE JUNIO DE 2021
(PESOS)
%



Gráfica 8.

c) *Servicios Generales.*

Otro rubro que forma parte del Gasto del Gobierno del Estado, es el que corresponde a los Servicios Generales, los cuales ascienden a la cantidad de 274 millones 897 mil 50 pesos y en la gráfica 9, se puede apreciar su desagregación.

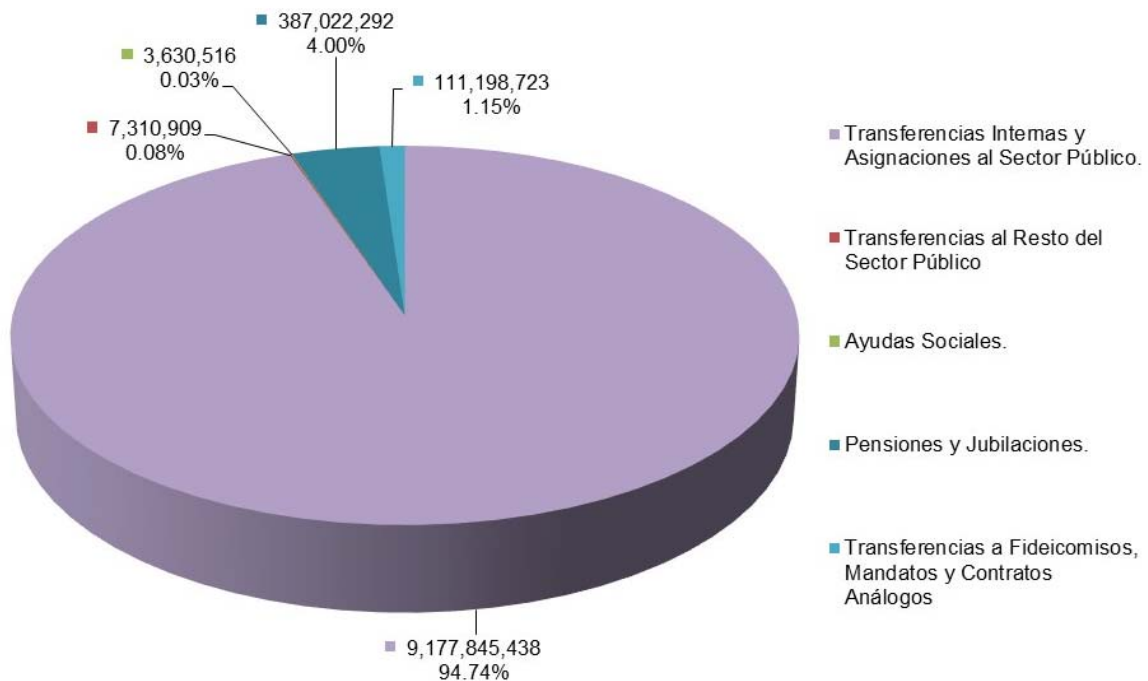


Gráfica 9.

d) Transferencias, Asignaciones, Subsidios y Otras Ayudas.

Al cierre del segundo trimestre del ejercicio fiscal 2021, en este Grupo el registro ascendió a la cantidad de 9 mil 687 millones 7 mil 878 pesos, de los cuales destacan las Transferencias Internas y Asignaciones al Sector Público que representan cerca del 95 por ciento de este. La distribución se muestra en la gráfica 10.

TRANSFERENCIAS, ASIGNACIONES, SUBSIDIOS Y OTRAS AYUDAS
DEL 1° DE ENERO AL 30 DE JUNIO DE 2021
(PESOS)
%

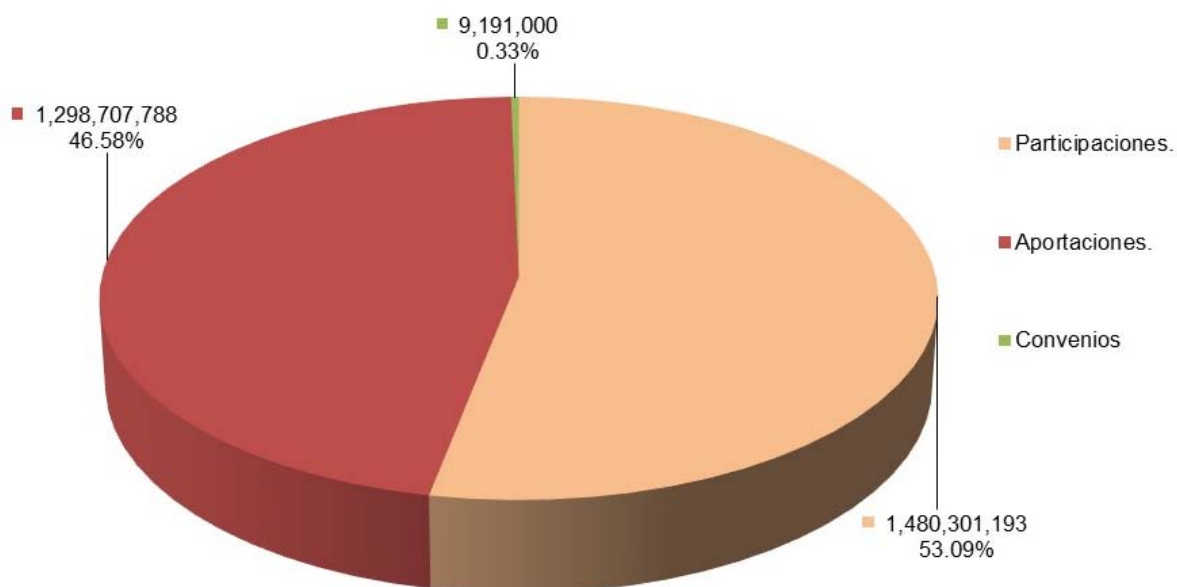


Gráfica 10.

e) Participaciones y Aportaciones.

En este periodo, dentro del rubro de Participaciones y Aportaciones, se devengaron recursos por un total de 2 mil 788 millones 199 mil 981 pesos de los cuales, en orden descendente, 1 mil 480 millones 301 mil 193 pesos corresponden a Participaciones, 1 mil 298 millones 707 mil 788 pesos a Aportaciones y 9 millones 191 mil pesos a Convenios. En la gráfica 11, se muestra la distribución porcentual de los Rubros de este Grupo.

PARTICIPACIONES Y APORTACIONES
DEL 1° DE ENERO AL 30 DE JUNIO DE 2021
(PESOS)
%



Gráfica 11.

9.- Información sobre la Deuda y el Reporte Analítico de la Deuda.

Para el pago de la deuda en este periodo, se destinaron recursos por la cantidad de 287 millones 909 mil 560 pesos. Del total ejercido en el periodo, 116 millones 188 mil 464 pesos se destinaron a la amortización de capital; 170 millones 275 mil 757 pesos para el pago del servicio de la deuda y 1 millón 445 mil 339 pesos para los gastos de la deuda pública interna.

El ente público cuenta a la fecha con trece créditos bancarios, mismos que se pueden visualizar en la *tabla 1*:

- En agosto de 2012 se contrató con Banobras S.N.C., un crédito hasta por un monto de 333 millones 336 mil pesos, a una tasa fija de 8.11, con fecha de vencimiento al 31 de agosto de 2032. Se hace hincapié que a la fecha únicamente se ha dispuesto la cantidad de 311 millones 202 mil 94 pesos.
- En diciembre de 2013 se contrató con Banobras S.N.C., un crédito hasta por un monto de 1 mil 400 millones, a una tasa TIIE+0.64 con fecha de vencimiento al 05 de diciembre de 2031.
- En enero de 2014 se contrató con Banorte S.A., un crédito por un monto de 800 millones de pesos, a una tasa TIIE+0.90, con fecha de vencimiento al 15 de enero de 2032.

-
- En febrero de 2014 se contrató con H.S.B.C. S.A., un crédito por un monto de 600 millones de pesos, a una tasa TIIIE+0.90, con fecha de vencimiento al 28 de febrero de 2026.
 - En febrero de 2017 se contrató con Banca Afirme S.A., un crédito por un monto de 486 millones 500 mil pesos, a una tasa TIIIE+0.94, con fecha de vencimiento al 17 de febrero de 2037.
 - En septiembre 2017 se contrató con Bansi S.A., un crédito por 58 millones de pesos, a una tasa TIIIE+1.90 con fecha de vencimiento al 13 de septiembre de 2043.
 - En diciembre 2017 se contrató con Banco Multiva S.A., un crédito por 838 millones 500 mil pesos, a una tasa de TIIIE+0.91 con fecha de vencimiento al 18 de junio de 2033.
 - En diciembre 2017 se contrató con Banco del Bajío S.A., un crédito por 482 millones de pesos, a una tasa TIIIE+0.90, con fecha de vencimiento al 22 de junio de 2036.
 - En diciembre 2017 se contrató con Banorte S.A., un crédito por 368 millones de pesos, a una tasa de TIIIE+0.75, con fecha de vencimiento al 28 de junio de 2037.
 - En marzo 2018 se contrató con Banobras S.N.C., un crédito hasta por 1 mil 71 millones 521 mil 598 pesos, a una tasa de TIIIE+0.02+0.47, con fecha de vencimiento al 03 de septiembre de 2038. Es importante mencionar que a la fecha únicamente se ha dispuesto la cantidad de 1 mil 10 millones 748 mil 739 pesos.

-
- En marzo 2018 se contrató con Banobras S.N.C., un crédito por 512 millones 99 mil 710 pesos, a una tasa de TIE+1.04, con fecha de vencimiento al 17 de febrero de 2037. Se hace hincapié que a la fecha únicamente se ha dispuesto la cantidad de 511 millones 16 mil 61 pesos. El crédito deviene de un refinanciamiento del financiamiento celebrado con Banco Interacciones, con clave de inscripción P17-0317013.
 - En mayo 2018 se contrató con Banco del Bajío S.A., un crédito por 484 millones 951 mil 157 pesos, a una tasa de TIE+0.95, con fecha de vencimiento al 11 de mayo de 2037 del cual, a la fecha únicamente se ha dispuesto la cantidad de 484 millones 678 mil 473 pesos. El crédito corresponde a un refinanciamiento del financiamiento con Banco Interacciones, con clave de inscripción P17-0317014.
 - En agosto 2018 se contrató con Banobras S.N.C., un crédito por 199 millones 650 mil 516 pesos, a una tasa de TIE+0.47 + costo mercado (-0.18), con fecha de vencimiento al 19 de marzo de 2038. Es importante mencionar que a la fecha únicamente se ha dispuesto la cantidad de 166 millones 152 mil 808 pesos.

10.- Calificaciones otorgadas.

El Gobierno del Estado de Morelos es evaluado por tres agencias calificadoras que son Fitch México, S.A. de C.V., HR Ratings de México, S.A. de C.V. y Banco Santander México, S.A.

El crédito con Banobras de largo plazo es evaluado únicamente por HR Ratings de México, S.A. de C.V. y tiene una calificación de AA+ que significa “Muy alta calidad crediticia”.

El crédito con Banco Multiva de largo plazo evaluado por HR Ratings de México tiene una calificación de AA+ que significa “Muy alta calidad crediticia”.

Fitch Ratings mejoró la calificación del Estado de Morelos en ‘A+ (mex)’.

Fitch Ratings mejoró la calificación de 5 créditos del Estado de Morelos otorgando AAA (mex) vra’: HSBC (Monto inicial 600 millones), Banorte (Monto inicial 800 millones), Afirme (Monto inicial 486.5 millones), Bajío (Monto inicial 484.9 millones) y Bajío (Monto inicial 482 millones).

Las razones que han influido para obtener esta calificación han sido entre otras:

- Bajos niveles de deuda y de servicio de la deuda.
- Resultados fiscales balanceados.

-
- Sólidas prácticas de administración y gobierno interno.
 - Adaptabilidad de Ingresos.
 - Sostenibilidad de Gastos.
 - Adaptabilidad de Gastos.
 - Solidez de pasivos y Liquidez.

11.- Eventos Posteriores al Cierre.

No existen hechos ocurridos en el periodo posterior al que se informa que afecten económicamente al Estado y que no se conocían a la fecha de cierre del periodo, por lo que los estados financieros no sufrieron efecto alguno.

12.- Partes Relacionadas.

Se manifiesta que no existen partes relacionadas que pudieran ejercer influencia significativa sobre la toma de decisiones financieras y operativas.

13.- Responsabilidad sobre la Presentación Razonable de la Información Contable.

Los estados financieros se encuentran firmados e incluyen la leyenda:

“Bajo protesta de decir verdad declaramos que los Estados Financieros y sus notas, son razonablemente correctos y son responsabilidad del emisor”.

ACREEDOR	OBJETO O DESTINO	No. DE INSCRIPCIÓN DE LA S.H.C.P.	TASA DE INTERÉS CONTRATADA	FECHA DE VENCIMIENTO	IMPORTE CONTRATADO	DISPOSICIONES REALIZADAS DE LA CONTRATACIÓN	SALDO POR PAGAR	INTERESES PAGADOS	FONDOS DE RESERVA	OTROS GASTOS DE LA DEUDA	
BANOBRAS S.N.C.					3,516,607,824	3,399,119,702	2,790,401,056	75,321,272	-	-	
	BONO CUPON CERO	P17-0812123	TASA FIJA 7.03 + 1.08	31/08/2032	333,336,000	311,202,094	311,202,094	12,511,321	-	-	
	INFRAESTRUCTURA EDUCATIVA EN NIVEL BÁSICO Y MEDIO SUPERIOR; SEGURIDAD PÚBLICA, URBANA, ECONOMICA (MERCADOS), AGUA POTABLE, SANEAMIENTO Y ALCANTARILLADO.	P17-1213160	TIE + 0.64	05/12/2031	1,400,000,000	1,400,000,000	823,529,412	22,191,554	-	-	
	FINANCIAMIENTO PARA RECONSTRUCCIÓN (BONO CUPON CERO).	GEA-LP-P007/2018	TIE + 0.02 + 0.47	03/09/2038	1,071,521,598	1,010,748,739	1,010,748,739	23,856,444	-	-	
	REFINANCIAMIENTO DEL EMPRESTITO CELEBRADO CON INTERACCIONES (GEA/007/2017).	P17-0317013	TIE + 1.04	17/02/2037	512,099,710	511,016,061	478,768,003	12,898,093	-	-	
	FINANCIAR OBRAS PÚBLICAS PRODUCTIVAS; AL AMPARO DEL PROGRAMA DE FINANCIAMIENTO PARA LA RECONSTRUCCIÓN DE ENTIDADES FEDERATIVAS (PROGRAMA FONRECI).	GEA-LP-P012-2018	TIE + 0.47 + COSTO MERCADO (- 0.18)	19/03/2038	199,650,516	166,152,808	166,152,808	3,863,860	-	-	
BANORTE S.A.					1,168,000,000	1,168,000,000	991,658,612	26,133,336	-	-	
	REALIZACIÓN DE INVERSIÓN PÚBLICA PRODUCTIVA.	P17-0114007	TIE + 0.90	15/01/2032	800,000,000	800,000,000	642,756,102	17,047,501	-	-	
	REALIZACIÓN DE INVERSIÓN PÚBLICA PRODUCTIVA.	GEA/0032/2017	TIE + 075	28/06/2037	368,000,000	368,000,000	348,902,510	9,085,835	-	-	
H.S.B.C.S.A.					600,000,000	600,000,000	347,841,135	9,740,658	-	-	
	REALIZACIÓN DE INVERSIÓN PÚBLICA PRODUCTIVA.	P17-0214021	TIE + 0.90	28/02/2026	600,000,000	600,000,000	347,841,135	9,740,658	-	-	
BANCA AFIRME S.A.					486,500,000	486,500,000	452,671,814	12,148,134	-	-	
	REFINANCIAMIENTO DEL EMPRESTITO CELEBRADO CON BANCO NACIONAL DE MEXICO S.A.	P17-0317015	TIE + 0.94	17/02/2037	486,500,000	486,500,000	452,671,814	12,148,134	-	-	
BANCO MULTIVA S.A.					838,500,000	838,500,000	751,738,122	20,522,798	-	-	
	REALIZACIÓN DE INVERSIONES PÚBLICAS PRODUCTIVAS EN MATERIAS DIVERSAS.	GEA/0030/2017	TIE + 0.91	18/06/2033	838,500,000	838,500,000	751,738,122	20,522,798	-	-	
BANCO DEL BAJIO S.A.					966,951,157	966,678,473	909,246,057	24,541,353	-	-	
	REALIZACIÓN DE INVERSIONES PÚBLICAS PRODUCTIVAS EN MATERIAS DIVERSAS.	GEA/0031/2017	TIE + 0.90	22/06/2036	482,000,000	482,000,000	453,542,622	12,201,827	-	-	
	REFINANCIAMIENTO DEL EMPRESTITO CELEBRADO CON INTERACCIONES (GEA/008/2017).	P17-0317014	TIE + 0.95	11/05/2037	484,951,157	484,678,473	455,703,435	12,339,526	-	-	
BANSI S.A.					58,000,000	58,000,000	56,795,722	1,868,206	-	-	
	INVERSIONES PÚBLICAS PRODUCTIVAS CONSISTENTES EN INFRAESTRUCTURA URBANA EN MATERIA DE SERVICIOS PÚBLICOS DE MOVILIDAD Y TRANSPORTE PARA LA ZONA METROPOLITANA DE CUERNAVACA, MORELOS.	GEA/0028/2017	TIE + 1.90	13/09/2043	58,000,000	58,000,000	56,795,722	1,868,206	-	-	
BANCO SANTANDER MEXICO S.A.									34,800		
HR RATINGS DE MEXICO S.A. DE C.V.										457,791	
FITCH MEXICO S.A. DE C.V.										952,748	
TOTALES:								7,634,558,981	7,516,798,175	6,300,352,518	1,445,339

Conciliación entre los Ingresos Presupuestarios y Contables

Poder Ejecutivo del Gobierno del Estado de Morelos
Conciliación entre los Ingresos Presupuestarios y Contables
Del 1 de enero al 30 de junio de 2021
(Pesos)

1. Total de Ingresos Presupuestarios	15,287,136,348
2. Más Ingresos Contables No Presupuestarios	-
2.1 Ingresos Financieros	-
2.2 Incremento por Variación de Inventarios	-
2.3 Disminución del Exceso de Estimaciones por Pérdida o Deterioro u Obsolescencia	-
2.4 Disminución del Exceso de Provisiones	-
2.5 Otros Ingresos y Beneficios Varios	-
2.6 Otros Ingresos Contables No Presupuestarios	-
3. Menos Ingresos Presupuestarios No Contables	-
3.1 Aprovechamientos Patrimoniales	-
3.2 Ingresos Derivados de Financiamientos	-
3.3 Otros Ingresos Presupuestarios No Contables	-
4. Total de Ingresos Contables	15,287,136,348

Conciliación entre los Egresos Presupuestarios y los Gastos Contables

1. Total de Egresos Presupuestarios	14,059,531,592
2. Menos Egresos Presupuestarios No Contables	421,570,822
2.1 Materias Primas y Materiales de Producción y Comercialización	-
2.2 Materiales y Suministros	78,134
2.3 Mobiliario y Equipo de Administración	14,760,186
2.4 Mobiliario y Equipo Educativo y Recreativo	319,849
2.5 Equipo e Instrumental Médico y de Laboratorio	5,716
2.6 Vehículos y Equipo de Transporte	20,240,180
2.7 Equipo de Defensa y Seguridad	8,123,938
2.8 Maquinaria, Otros Equipos y Herramientas	5,462,114
2.9 Activos Biológicos	-
2.10 Bienes Inmuebles	-
2.11 Activos Intangibles	8,195,843
2.12 Obra Pública en Bienes de Dominio Público	4,273,887
2.13 Obra Pública en Bienes Propios	179,427,549
2.14 Acciones y Participaciones de Capital	-
2.15 Compra de Títulos y Valores	-
2.16 Concesión de Préstamos	-
2.17 Inversiones en Fideicomisos, Mandatos y Otros Análogos	-
2.18 Provisiones para Contingencias y Otras Erogaciones Especiales	-
2.19 Amortización de la Deuda Pública	116,188,464
2.20 Adeudos de Ejercicios Fiscales Anteriores (ADEFAS)	-
2.21 Otros Egresos Presupuestarios No Contables	64,494,962
3. Más Gastos Contables No Presupuestarios	2,019,775
3.1 Estimaciones, Depreciaciones, Deterioros, Obsolescencia y Amortizaciones	-
3.2 Provisiones	-
3.3 Disminución de Inventarios	-
3.4 Aumento por Insuficiencia de Estimaciones por Pérdida o Deterioro u Obsolescencia	-
3.5 Aumento por Insuficiencia de Provisiones	-
3.6 Otros Gastos	-
3.7 Otros Gastos Contables No Presupuestarios	2,019,775
4. Total de Gastos Contables	13,639,980,545



MORELOS

2018 - 2024

Información Presupuestaria

CUENTA PÚBLICA
PODER EJECUTIVO DEL ESTADO
ENERO - JUNIO

2021

Balance Presupuestario - LDF

Concepto	Estimado / Aprobado	Devengado	Recaudado / Pagado
A. Ingresos Totales (A = A1 + A2 + A3)	26,856,887,971	15,170,947,884	15,170,947,884
<i>A1. Ingresos de Libre Disposición</i>	<i>13,752,347,604</i>	<i>7,689,578,272</i>	<i>7,689,578,272</i>
<i>A2. Transferencias Federales Etiquetadas</i>	<i>13,392,444,367</i>	<i>7,597,558,076</i>	<i>7,597,558,076</i>
<i>A3. Financiamiento Neto</i>	<i>(287,904,000)</i>	<i>(116,188,464)</i>	<i>(116,188,464)</i>
B. Egresos Presupuestarios (B = B1 + B2)	26,856,887,971	13,943,343,128	13,648,740,448
<i>B1. Gasto No Etiquetado (sin incluir Amortización de la Deuda Pública)</i>	<i>13,579,848,013</i>	<i>6,788,712,688</i>	<i>6,521,331,538</i>
<i>B2. Gasto Etiquetado (sin incluir Amortización de la Deuda Pública)</i>	<i>13,277,039,958</i>	<i>7,154,630,440</i>	<i>7,127,408,910</i>
C. Remanentes del Ejercicio Anterior (C = C1 + C2)	-	268,231,166	268,154,563
<i>C1. Remanentes de Ingresos de Libre Disposición aplicados en el periodo</i>	<i>-</i>	<i>4,541,385</i>	<i>4,464,782</i>
<i>C2. Remanentes de Transferencias Federales Etiquetadas aplicados en el periodo</i>	<i>-</i>	<i>263,689,781</i>	<i>263,689,781</i>
I. Balance Presupuestario (I = A - B + C)	-	1,495,835,922	1,790,361,999
II. Balance Presupuestario sin Financiamiento Neto (II = I - A3)	287,904,000	1,612,024,386	1,906,550,463
III. Balance Presupuestario sin Financiamiento Neto y sin Remanentes del Ejercicio Anterior (III = II - C)	287,904,000	1,343,793,220	1,638,395,900

Concepto	Aprobado	Devengado	Pagado
E. Intereses, Comisiones y Gastos de la Deuda (E = E1 + E2)	657,783,000	171,721,096	171,132,681
<i>E1. Intereses, Comisiones y Gastos de la Deuda con Gasto No Etiquetado</i>	<i>420,091,000</i>	<i>58,303,034</i>	<i>57,714,619</i>
<i>E2. Intereses, Comisiones y Gastos de la Deuda con Gasto Etiquetado</i>	<i>237,692,000</i>	<i>113,418,062</i>	<i>113,418,062</i>
IV. Balance Primario (IV = III + E)	945,687,000	1,515,514,316	1,809,528,581

Concepto	Estimado / Aprobado	Devengado	Recaudado / Pagado
F. Financiamiento (F = F1 + F2)	-	-	-
<i>F1. Financiamiento con Fuente de Pago de Ingresos de Libre Disposición</i>	<i>-</i>	<i>-</i>	<i>-</i>
<i>F2. Financiamiento con Fuente de Pago de Transferencias Federales Etiquetadas</i>	<i>-</i>	<i>-</i>	<i>-</i>
G. Amortización de la Deuda (G = G1 + G2)	287,904,000	116,188,464	116,188,464
<i>G1. Amortización de la Deuda Pública con Gasto No Etiquetado</i>	<i>172,499,591</i>	<i>39,402,892</i>	<i>39,402,892</i>
<i>G2. Amortización de la Deuda Pública con Gasto Etiquetado</i>	<i>115,404,409</i>	<i>76,785,572</i>	<i>76,785,572</i>
A3. Financiamiento Neto (A3 = F - G)	(287,904,000)	(116,188,464)	(116,188,464)

Concepto	Estimado / Aprobado	Devengado	Recaudado / Pagado
<i>A1. Ingresos de Libre Disposición</i>	<i>13,752,347,604</i>	<i>7,689,578,272</i>	<i>7,689,578,272</i>
<i>A3.1 Financiamiento Neto con Fuente de Pago de Ingresos de Libre Disposición (A3.1 = F1 - G1)</i>	<i>(172,499,591)</i>	<i>(39,402,892)</i>	<i>(39,402,892)</i>
<i>F1. Financiamiento con Fuente de Pago de Ingresos de Libre Disposición</i>	<i>-</i>	<i>-</i>	<i>-</i>
<i>G1. Amortización de la Deuda Pública con Gasto No Etiquetado</i>	<i>172,499,591</i>	<i>39,402,892</i>	<i>39,402,892</i>
<i>B1. Gasto No Etiquetado (sin incluir Amortización de la Deuda Pública)</i>	<i>13,579,848,013</i>	<i>6,788,712,688</i>	<i>6,521,331,538</i>
<i>C1. Remanentes de Ingresos de Libre Disposición aplicados en el periodo</i>	<i>-</i>	<i>4,541,385</i>	<i>4,464,782</i>
V. Balance Presupuestario de Recursos Disponibles (V = A1 + A3.1 - B1 + C1)	-	866,004,077	1,133,308,624
VI. Balance Presupuestario de Recursos Disponibles sin Financiamiento Neto (VI = V - A3.1)	172,499,591	905,406,969	1,172,711,516

Concepto	Estimado / Aprobado	Devengado	Recaudado / Pagado
<i>A2. Transferencias Federales Etiquetadas</i>	<i>13,392,444,367</i>	<i>7,597,558,076</i>	<i>7,597,558,076</i>
<i>A3.2 Financiamiento Neto con Fuente de Pago de Transferencias Federales Etiquetadas (A3.2 = F2 - G2)</i>	<i>(115,404,409)</i>	<i>(76,785,572)</i>	<i>(76,785,572)</i>
<i>F2. Financiamiento con Fuente de Pago de Transferencias Federales Etiquetadas</i>	<i>-</i>	<i>-</i>	<i>-</i>
<i>G2. Amortización de la Deuda Pública con Gasto Etiquetado</i>	<i>115,404,409</i>	<i>76,785,572</i>	<i>76,785,572</i>
<i>B2. Gasto Etiquetado (sin incluir Amortización de la Deuda Pública)</i>	<i>13,277,039,958</i>	<i>7,154,630,440</i>	<i>7,127,408,910</i>
<i>C2. Remanentes de Transferencias Federales Etiquetadas aplicados en el periodo</i>	<i>-</i>	<i>263,689,781</i>	<i>263,689,781</i>
VII. Balance Presupuestario de Recursos Etiquetados (VII = A2 + A3.2 - B2 + C2)	-	629,831,845	657,053,375
VIII. Balance Presupuestario de Recursos Etiquetados sin Financiamiento Neto (VIII = VII - A3.2)	115,404,409	706,617,417	733,838,947

Estado Analítico de Ingresos

Rubro de Ingresos	Ingreso					Diferencia (6 = 5 - 1)
	Estimado	Ampliaciones y Reducciones	Modificado	Devengado	Recaudado	
	(1)	(2)	(3= 1 + 2)	(4)	(5)	
Impuestos	690,460,508	36,060,655	726,521,163	396,655,594	396,655,594	(293,804,914)
Cuotas y Aportaciones de Seguridad Social	-	-	-	-	-	-
Contribuciones de Mejoras	-	32,171,534	32,171,534	32,171,534	32,171,534	32,171,534
Derechos	1,055,290,144	11,086,462	1,066,376,606	650,795,921	650,795,921	(404,494,223)
Productos	-	19,976,864	19,976,864	19,527,175	19,527,175	19,527,175
Aprovechamientos	10,851,167	26,524,641	37,375,808	29,922,163	29,922,163	19,070,996
Ingresos por Venta de Bienes, Prestación de Servicios y Otros Ingresos	80,966,257	4,955,009	85,921,266	35,639,491	35,639,491	(45,326,766)
Participaciones, Aportaciones, Convenios, Incentivos Derivados de la Colaboración Fiscal y Fondos Distintos de Aportaciones	25,307,223,895	1,698,966,242	27,006,190,137	14,122,424,470	14,122,424,470	(11,184,799,425)
Transferencias, Asignaciones, Subsidios y Subvenciones, y Pensiones y Jubilaciones	-	-	-	-	-	-
Ingresos Derivados de Financiamientos	-	-	-	-	-	-
Total	27,144,791,971	1,829,741,407	28,974,533,378	15,287,136,348	15,287,136,348	(11,857,655,623)
				Ingresos excedentes		

Estado Analítico de Ingresos Por Fuente de Financiamiento	Ingreso					Diferencia (6 = 5 - 1)
	Estimado	Ampliaciones y Reducciones	Modificado	Devengado	Recaudado	
	(1)	(2)	(3= 1 + 2)	(4)	(5)	
Ingresos del Poder Ejecutivo Federal o Estatal y de los Municipios	27,063,825,714	1,824,786,398	28,888,612,112	15,251,496,857	15,251,496,857	(11,812,328,857)
Impuestos	690,460,508	36,060,655	726,521,163	396,655,594	396,655,594	(293,804,914)
Cuotas y Aportaciones de Seguridad Social	-	-	-	-	-	-
Contribuciones de Mejoras	-	32,171,534	32,171,534	32,171,534	32,171,534	32,171,534
Derechos	1,055,290,144	11,086,462	1,066,376,606	650,795,921	650,795,921	(404,494,223)
Productos ¹	-	19,976,864	19,976,864	19,527,175	19,527,175	19,527,175
Aprovechamientos ²	10,851,167	26,524,641	37,375,808	29,922,163	29,922,163	19,070,996
Participaciones, Aportaciones, Convenios, Incentivos Derivados de la Colaboración Fiscal y Fondos Distintos de Aportaciones	25,307,223,895	1,698,966,242	27,006,190,137	14,122,424,470	14,122,424,470	(11,184,799,425)
Transferencias, Asignaciones, Subsidios y Subvenciones, y Pensiones y Jubilaciones	-	-	-	-	-	-
Ingresos de los Entes Públicos de los Poderes Legislativo y Judicial, de los Órganos Autónomos y del Sector Paraestatal o Paramunicipal, así como de las Empresas Productivas del Estado	-	-	-	-	-	-
Cuotas y Aportaciones de Seguridad Social	-	-	-	-	-	-
Productos ¹	-	-	-	-	-	-
Ingresos por Venta de Bienes, Prestación de Servicios y Otros Ingresos ³	-	-	-	-	-	-
Transferencias, Asignaciones, Subsidios y Subvenciones, y Pensiones y Jubilaciones	-	-	-	-	-	-
Ingresos Derivados de Financiamientos	-	-	-	-	-	-
Ingresos Derivados de Financiamientos	-	-	-	-	-	-
Total	27,063,825,714	1,824,786,398	28,888,612,112	15,251,496,857	15,251,496,857	(11,812,328,857)
				Ingresos excedentes		

¹ Incluye intereses que generan las cuentas bancarias de los entes públicos en productos.

² Incluye donativos en efectivo del Poder Ejecutivo, entre otros aprovechamientos.

³ Se refiere a los ingresos propios obtenidos por los Poderes Legislativo y Judicial, los Órganos Autónomos y las entidades de la administración pública paraestatal y paramunicipal, por sus actividades diversas no inherentes a su operación que generan recursos y que no sean ingresos por venta de bienes o prestación de servicios, tales como donativos en efectivo, entre otros.

Estado Analítico de Ingresos Detallado - LDF

Concepto	Ingreso					Diferencia
	Estimado	Ampliaciones/ (Reducciones)	Modificado	Devengado	Recaudado	
Ingresos de Libre Disposición						
<i>Impuestos</i>	690,460,508	36,060,655	726,521,163	396,655,594	396,655,594	(293,804,914)
<i>Cuotas y Aportaciones de Seguridad Social</i>	-	-	-	-	-	-
<i>Contribuciones de Mejoras</i>	-	32,171,534	32,171,534	32,171,534	32,171,534	32,171,534
<i>Derechos</i>	1,055,290,144	11,086,462	1,066,376,606	650,795,921	650,795,921	(404,494,223)
<i>Productos</i>	-	19,976,864	19,976,864	19,527,175	19,527,175	19,527,175
<i>Aprovechamientos</i>	10,851,167	26,524,641	37,375,808	29,922,163	29,922,163	19,070,996
<i>Ingresos por Venta de Bienes y Prestación de Servicios</i>	80,966,257	4,955,009	85,921,266	35,639,491	35,639,491	(45,326,766)
<i>Participaciones</i>	11,683,410,390	(61,008,802)	11,622,401,588	6,348,264,249	6,348,264,249	(5,335,146,141)
Fondo General de Participaciones	9,664,802,000	(30,528,904)	9,634,273,096	5,192,582,474	5,192,582,474	(4,472,219,526)
Fondo de Fomento Municipal	581,736,581	(6,539,035)	575,197,546	311,668,383	311,668,383	(270,068,198)
Fondo de Fiscalización y Recaudación	442,099,190	(22,107,661)	419,991,529	230,086,483	230,086,483	(212,012,707)
Fondo de Compensación	-	-	-	-	-	-
Fondo de Extracción de Hidrocarburos	-	-	-	-	-	-
Impuesto Especial Sobre Producción y Servicios	157,997,000	5,846,282	163,843,282	73,828,548	73,828,548	(84,168,452)
0.136% de la Recaudación Federal Participable	-	-	-	-	-	-
3.17% Sobre Extracción de Petróleo	-	-	-	-	-	-
Gasolinas y Diésel	298,705,595	977,059	299,682,654	132,544,203	132,544,203	(166,161,392)
Fondo del Impuesto Sobre la Renta	538,070,024	(17,952,815)	520,117,209	398,257,886	398,257,886	(139,812,138)
Fondo de Estabilización de los Ingresos de las Ent. Fed.	-	9,296,272	9,296,272	9,296,272	9,296,272	9,296,272
<i>Incentivos Derivados de la Colaboración Fiscal</i>	231,369,138	10,372,015	241,741,153	176,602,145	176,602,145	(54,766,993)
Tenencia o Uso de Vehículos	-	-	-	-	-	-
Fondo de Compensación ISAN	27,587,138	-	27,587,138	13,803,318	13,803,318	(13,783,820)
Impuesto Sobre Automóviles Nuevos	86,183,000	(32,173)	86,150,827	58,949,065	58,949,065	(27,233,935)
Fondo de Compensación de Repecos-Intermedios	14,737,000	(24,233)	14,712,767	9,158,021	9,158,021	(5,578,979)
Otros Incentivos Económicos	102,862,000	10,428,421	113,290,421	94,691,741	94,691,741	(8,170,259)
<i>Transferencias y Asignaciones</i>	-	-	-	-	-	-
<i>Convenios</i>	-	-	-	-	-	-
Otros Convenios y Subsidios	-	-	-	-	-	-
<i>Otros Ingresos de Libre Disposición</i>	-	-	-	-	-	-
Participaciones en Ingresos Locales	-	-	-	-	-	-
Otros Ingresos de Libre Disposición	-	-	-	-	-	-
Total de Ingresos de Libre Disposición	13,752,347,604	80,138,378	13,832,485,982	7,689,578,272	7,689,578,272	(6,062,769,332)
Ingresos Excedentes de Ingresos de Libre Disposición						
Transferencias Federales Etiquetadas						
<i>Aportaciones</i>	13,392,444,367	172,800,451	13,565,244,818	6,020,755,498	6,020,755,498	(7,371,688,869)
Fondo de Aport. para la Nómina Educativa y Gto. Op.	7,616,438,029	193,745,497	7,810,183,526	3,077,232,178	3,077,232,178	(4,539,205,851)
Fondo de Aportaciones para los Servicios de Salud	1,923,272,289	(13,419,164)	1,909,853,125	941,274,286	941,274,286	(981,998,003)
Fondo de Aportaciones para la Infraestructura Social	987,152,223	422,555	987,574,778	592,713,893	592,713,893	(394,438,330)
Fondo de Aport. para el Fortalecimiento de los Municipios y de las Demarcaciones Territoriales del Distrito Federal	1,349,807,478	(26,735,258)	1,323,072,220	675,164,630	675,164,630	(674,642,848)
Fondo de Aportaciones Múltiples	439,365,260	11,675,162	451,040,422	169,220,288	169,220,288	(270,144,972)
Fondo de Aport. para la Educación Tec. y de Adultos	142,488,454	(248,742)	142,239,712	70,020,427	70,020,427	(72,468,027)
Fondo de Aportaciones para la Seguridad Pública de los Estados y del Distrito Federal	208,090,755	2,663,160	210,753,915	127,517,617	127,517,617	(80,573,138)
Fondo de Aportaciones para el Fortalecimiento de las Entidades Federativas	725,829,879	4,697,241	730,527,120	367,612,179	367,612,179	(358,217,700)
<i>Convenios</i>	-	1,576,802,578	1,576,802,578	1,576,802,578	1,576,802,578	1,576,802,578
Convenios de Protección Social en Salud	-	570,394,854	570,394,854	570,394,854	570,394,854	570,394,854
Convenios de Descentralización	-	-	-	-	-	-
Convenios de Reasignación	-	1,006,407,724	1,006,407,724	1,006,407,724	1,006,407,724	1,006,407,724
Otros Convenios y Subsidios	-	-	-	-	-	-
<i>Fondos Distintos de Aportaciones</i>	-	-	-	-	-	-
Fondo para Entidades Federativas y Municipios Productores de Hidrocarburos	-	-	-	-	-	-
Fondo Minero	-	-	-	-	-	-
<i>Transferencias, Asignaciones, Subsidios y Subvenciones, y Pensiones y Jubilaciones</i>	-	-	-	-	-	-
<i>Otras Transferencias Federales Etiquetadas</i>	-	-	-	-	-	-
Total de Transferencias Federales Etiquetadas	13,392,444,367	1,749,603,029	15,142,047,396	7,597,558,076	7,597,558,076	(5,794,886,291)
Ingresos Derivados de Financiamientos						
<i>Ingresos Derivados de Financiamientos</i>	-	-	-	-	-	-
Total de Ingresos	27,144,791,971	1,829,741,407	28,974,533,378	15,287,136,348	15,287,136,348	(11,857,655,623)
Datos Informativos						
1. Ingresos Derivados de Financiamientos con Fuente de Pago de Ingresos de Libre Disposición	-	-	-	-	-	-
2. Ingresos Derivados de Financiamientos con Fuente de Pago de Transferencias Federales Etiquetadas	-	-	-	-	-	-
3. Ingresos Derivados de Financiamientos	-	-	-	-	-	-

Estado Analítico del Ejercicio del Presupuesto de Egresos

Clasificación por Objeto del Gasto
(Capítulo y Concepto)

Concepto	Egresos					Subejercicio
	Aprobado	Ampliaciones/ (Reducciones)	Modificado	Devengado	Pagado	
	1	2	3 = (1 + 2)	4	5	
Servicios Personales	1,705,498,235	(35,235,404)	1,670,262,831	620,571,830	616,554,842	1,049,691,001
Remuneraciones al Personal de Carácter Permanente	532,517,508	(896,335)	531,621,173	244,688,149	244,428,174	286,933,024
Remuneraciones al Personal de Carácter Transitorio	18,460,445	44,029,213	62,489,658	15,493,780	15,105,684	46,995,878
Remuneraciones Adicionales y Especiales	356,878,551	15,135,842	372,014,393	74,118,428	72,567,252	297,895,965
Seguridad Social	247,989,169	21,319,786	269,308,955	113,496,127	111,882,111	155,812,828
Otras Prestaciones Sociales y Económicas	431,134,095	(7,985,445)	423,148,650	172,345,696	172,141,971	250,802,954
Previsiones	116,518,467	(106,838,465)	9,680,002	-	-	9,680,002
Pago de Estímulos a Servidores Públicos	2,000,000	-	2,000,000	429,650	429,650	1,570,350
Materiales y Suministros	285,510,891	(48,884,667)	236,626,224	96,315,232	79,781,277	140,310,992
Materiales de Admón, Emisión de Doctos. y Artículos Oficiales	19,396,364	22,553,673	41,950,037	35,938,405	33,815,817	6,011,632
Alimentos y Utensilios	151,706,581	(58,403,101)	93,303,480	14,554,259	6,592,054	78,749,221
Materias Primas y Materiales de Producción y Comercialización	12,567	(12,161)	406	406	168	-
Materiales y Artículos de Construcción y de Reparación	2,843,557	(815,250)	2,028,307	1,354,789	642,933	673,518
Productos Químicos, Farmacéuticos y de Laboratorio	4,687,998	(4,308,176)	379,822	138,015	54,355	241,807
Combustibles, Lubricantes y Aditivos	77,198,393	(8,669,480)	68,528,913	30,012,835	29,906,937	38,516,078
Vestuario, Blancos, Prendas de Protección y Artículos Deportivos	1,641,855	(872,159)	769,696	403,227	228,382	366,469
Materiales y Suministros Para Seguridad	-	6,783,450	6,783,450	6,783,450	6,783,450	-
Herramientas, Refacciones y Accesorios Menores	28,023,576	(5,141,463)	22,882,113	7,129,846	1,757,181	15,752,267
Servicios Generales	543,106,147	(108,248,199)	434,857,948	274,898,682	238,440,751	159,959,266
Servicios Básicos	57,957,129	4,779,039	62,736,168	34,551,595	30,349,173	28,184,573
Servicios de Arrendamiento	25,658,867	(4,173,394)	21,485,473	9,619,014	7,017,432	11,866,459
Servicios Profesionales, Científicos, Técnicos y Otros Servicios	56,061,695	6,049,496	62,111,191	40,108,108	27,818,017	22,003,083
Servicios Financieros, Bancarios y Comerciales	23,390,781	18,827,754	42,218,535	32,581,059	32,527,595	9,637,476
Servicios de Instalación, Reparación, Mantto. y Conservación	100,165,257	(16,445,859)	83,719,398	64,784,775	55,996,080	18,934,623
Servicios de Comunicación Social y Publicidad	96,613,980	23,733,397	120,347,377	79,821,377	72,203,457	40,526,000
Servicios de Traslado y Viáticos	11,350,991	(3,604,995)	7,745,996	2,246,729	2,218,731	5,499,267
Servicios Oficiales	12,376,907	(6,875,323)	5,501,584	259,427	131,879	5,242,157
Otros Servicios Generales	159,530,540	(130,538,314)	28,992,226	10,926,598	10,178,387	18,065,628
Transferencias, Asignaciones, Subsidios y Otras Ayudas	16,902,437,435	1,982,720,702	18,885,158,137	9,750,827,044	9,530,152,975	9,134,331,093
Transferencias Internas y Asignaciones al Sector Público	15,729,679,163	1,850,340,982	17,580,020,145	9,191,664,605	9,053,215,451	8,388,355,540
Transferencias al Resto del Sector Público	-	20,761,216	20,761,216	7,310,909	7,103,459	13,450,307
Subsidios y Subvenciones	-	-	-	-	-	-
Ayudas Sociales	8,769,000	4,562,450	13,331,450	3,630,516	3,323,516	9,700,934
Pensiones y Jubilaciones	899,042,015	55,056,054	954,098,069	387,022,292	385,944,728	567,075,777
Transferencias a Fideicomisos, Mandatos y Otros Análogos	259,434,553	52,000,000	311,434,553	161,198,722	80,565,821	150,235,831
Transferencias a la Seguridad Social	-	-	-	-	-	-
Donativos	5,512,704	-	5,512,704	-	-	5,512,704
Transferencias al Exterior	-	-	-	-	-	-
Bienes Muebles, Inmuebles e Intangibles	2,000,000	55,121,520	57,121,520	57,107,826	56,460,277	13,694
Mobiliario y Equipo de Administración	2,000,000	12,760,185	14,760,185	14,760,185	14,426,562	-
Mobiliario y Equipo Educativo y Recreativo	-	319,850	319,850	319,850	319,850	-
Equipo e Instrumental Médico y de Laboratorio	-	19,410	19,410	5,716	5,716	13,694
Vehículos y Equipo de Transporte	-	20,240,180	20,240,180	20,240,180	20,240,180	-
Equipo de Defensa y Seguridad	-	8,123,938	8,123,938	8,123,938	8,123,938	-
Maquinaria, Otros Equipos y Herramientas	-	5,462,114	5,462,114	5,462,114	5,408,260	-
Activos Biológicos	-	-	-	-	-	-
Bienes Inmuebles	-	-	-	-	-	-
Activos Intangibles	-	8,195,843	8,195,843	8,195,843	7,935,771	-
Inversión Pública	1,267,017,221	(431,856,401)	835,160,820	183,701,436	183,267,347	651,459,384
Obra Pública en Bienes de Dominio Público	-	4,273,887	4,273,887	4,273,887	4,273,887	-
Obra Pública en Bienes Propios	1,257,888,490	(429,065,923)	828,822,567	179,427,549	178,993,460	649,395,018
Proyectos Productivos y Acciones de Fomento	9,128,731	(7,064,365)	2,064,366	-	-	2,064,366
Inversiones Financieras y Otras Provisiones	63,395,543	(63,395,543)	-	-	-	-
Inversiones Para el Fomento de Actividades Productivas	-	-	-	-	-	-
Acciones y Participaciones de Capital	-	-	-	-	-	-
Compra de Títulos y Valores	-	-	-	-	-	-
Concesión de Préstamos	-	-	-	-	-	-
Inversiones en Fideicomisos, Mandatos y Otros Análogos	-	-	-	-	-	-
Otras Inversiones Financieras	-	-	-	-	-	-
Provisiones para Contingencias y Otras Erogaciones Especiales	63,395,543	(63,395,543)	-	-	-	-
Participaciones y Aportaciones	5,363,262,397	5,491,964	5,368,754,361	2,788,199,982	2,772,950,298	2,580,554,379
Participaciones	2,939,680,843	(3,699,036)	2,935,981,807	1,480,301,194	1,474,242,510	1,455,680,613
Aportaciones	2,423,581,554	-	2,423,581,554	1,298,707,788	1,298,707,788	1,124,873,766
Convenios	-	9,191,000	9,191,000	-	-	-
Deuda Pública	1,012,564,102	291,164,765	1,303,728,867	287,909,560	287,321,145	1,015,819,307
Amortización de la Deuda Pública	287,904,000	30,167,005	318,071,005	116,188,464	116,188,464	201,882,541
Intereses de la Deuda Pública	654,157,000	259,548,760	913,705,760	170,275,757	170,275,757	743,430,003
Comisiones de la Deuda Pública	-	-	-	-	-	-
Gastos de la Deuda Pública	3,626,000	1,449,000	5,075,000	1,445,339	856,924	3,629,661
Costo por Coberturas	-	-	-	-	-	-
Apoyos Financieros	-	-	-	-	-	-
Adeudos de Ejercicios Fiscales Anteriores (Adefas)	66,877,102	-	66,877,102	-	-	66,877,102
Total del Gasto	27,144,791,971	1,646,878,737	28,791,670,708	14,059,531,592	13,764,928,912	14,732,139,116

Estado Analítico del Ejercicio del Presupuesto de Egresos Detallado - LDF

Clasificación por Objeto del Gasto
(Capítulo y Concepto)

Concepto	Egresos					
	Aprobado	Ampliaciones / (Reducciones)	Modificado	Devengado	Pagado	Subejercicio
Gasto No Etiquetado	13,752,347,604	306,482,986	14,058,830,590	6,828,115,580	6,560,734,430	7,230,715,010
<i>Servicios Personales</i>	<i>1,705,498,235</i>	<i>(35,235,404)</i>	<i>1,670,262,831</i>	<i>620,571,830</i>	<i>616,554,842</i>	<i>1,049,691,001</i>
Remuneraciones al Personal de Carácter Permanente	532,517,508	(896,335)	531,621,173	244,688,149	244,428,174	286,933,024
Remuneraciones al Personal de Carácter Transitorio	18,460,445	44,029,213	62,489,658	15,493,780	15,105,684	46,995,878
Remuneraciones Adicionales y Especiales	356,878,551	15,135,842	372,014,393	74,118,428	72,567,252	297,895,965
Seguridad Social	247,989,169	21,319,786	269,308,955	113,496,127	111,882,111	155,812,828
Otras Prestaciones Sociales y Económicas	431,134,095	(7,985,445)	423,148,650	172,345,696	172,141,971	250,802,954
Previsiones	116,518,467	(106,838,465)	9,680,002	-	-	9,680,002
Pago de Estímulos a Servidores Públicos	2,000,000	-	2,000,000	429,650	429,650	1,570,350
<i>Materiales y Suministros</i>	<i>285,510,891</i>	<i>(54,892,118)</i>	<i>230,618,773</i>	<i>90,307,781</i>	<i>73,773,826</i>	<i>140,310,992</i>
Materiales de Admón., Emisión de Doctos. y Art. Oficiales	19,396,364	22,553,673	41,950,037	35,938,405	33,815,817	6,011,632
Alimentos y Utensilios	151,706,581	(58,403,101)	93,303,480	14,554,259	6,592,054	78,749,221
Materias Primas y Materiales de Prod. y Comercialización	12,567	(12,161)	406	406	168	-
Materiales y Artículos de Construcción y de Reparación	2,843,557	(912,833)	1,930,724	1,257,206	545,350	673,518
Productos Químicos, Farmacéuticos y de Laboratorio	4,687,998	(4,308,176)	379,822	138,015	54,355	241,807
Combustibles, Lubricantes y Aditivos	77,198,393	(8,669,480)	68,528,913	30,012,835	29,906,937	38,516,078
Vestuario, Blancos, Prendas de Protección y Art. Deportivos	1,641,855	(969,599)	672,256	305,787	130,942	366,469
Materiales y Suministros Para Seguridad	-	971,022	971,022	971,022	971,022	-
Herramientas, Refacciones y Accesorios Menores	28,023,576	(5,141,463)	22,882,113	7,129,846	1,757,181	15,752,267
<i>Servicios Generales</i>	<i>543,106,147</i>	<i>(144,805,769)</i>	<i>398,300,378</i>	<i>239,172,147</i>	<i>207,948,297</i>	<i>159,128,231</i>
Servicios Básicos	57,957,129	(7,023,334)	50,933,795	22,749,222	21,176,424	28,184,573
Servicios de Arrendamiento	25,658,867	(4,173,394)	21,485,473	9,619,014	7,017,432	11,866,459
Servicios Profesionales, Científicos, Técnicos y Otros Serv.	56,061,695	(10,037,920)	46,023,775	24,861,392	15,175,758	21,162,383
Servicios Financieros, Bancarios y Comerciales	23,390,781	18,827,754	42,218,535	32,581,059	32,527,595	9,637,476
Servicios de Instalación, Reparación, Mantto. y Conservación	100,165,257	(25,113,640)	75,051,617	56,107,329	47,318,634	18,944,288
Servicios de Comunicación Social y Publicidad	96,613,980	23,733,397	120,347,377	79,821,377	72,203,457	40,526,000
Servicios de Traslado y Viáticos	11,350,991	(3,604,995)	7,745,996	2,246,729	2,218,731	5,499,267
Servicios Oficiales	12,376,907	(6,875,323)	5,501,584	259,427	131,879	5,242,157
Otros Servicios Generales	159,530,540	(130,538,314)	28,992,226	10,926,598	10,178,387	18,065,628
<i>Transferencias, Asignaciones, Subsidios y Otras Ayudas</i>	<i>7,007,074,307</i>	<i>566,107,458</i>	<i>7,573,181,765</i>	<i>4,189,541,841</i>	<i>3,981,664,221</i>	<i>3,383,639,924</i>
Transferencias Internas y Asignaciones al Sector Público	5,834,316,035	488,783,792	6,323,099,827	3,684,800,308	3,559,147,603	2,638,299,519
Transferencias al Resto del Sector Público	-	20,761,216	20,761,216	7,310,909	7,103,459	13,450,307
Subsidios y Subvenciones	-	-	-	-	-	-
Ayudas Sociales	8,769,000	4,562,450	13,331,450	3,630,516	3,323,516	9,700,934
Pensiones y Jubilaciones	899,042,015	-	899,042,015	332,601,386	331,523,822	566,440,629
Transferencias a Fideicomisos, Mandatos y Otros Análogos	259,434,553	52,000,000	311,434,553	161,198,722	80,565,821	150,235,831
Transferencias a la Seguridad Social	-	-	-	-	-	-
Donativos	5,512,704	-	5,512,704	-	-	5,512,704
Transferencias al Exterior	-	-	-	-	-	-
<i>Bienes Muebles, Inmuebles e Intangibles</i>	<i>2,000,000</i>	<i>845,245</i>	<i>2,845,245</i>	<i>2,831,551</i>	<i>2,184,002</i>	<i>13,694</i>
Mobiliario y Equipo de Administración	2,000,000	(1,618,258)	381,742	381,742	48,119	-
Mobiliario y Equipo Educativo y Recreativo	-	160,687	160,687	160,687	160,687	-
Equipo e Instrumental Médico y de Laboratorio	-	19,410	19,410	5,716	5,716	13,694
Vehículos y Equipo de Transporte	-	1,879,600	1,879,600	1,879,600	1,879,600	-
Equipo de Defensa y Seguridad	-	-	-	-	-	-
Maquinaria, Otros Equipos y Herramientas	-	143,734	143,734	143,734	89,880	-
Activos Biológicos	-	-	-	-	-	-
Bienes Inmuebles	-	-	-	-	-	-
Activos Intangibles	-	260,072	260,072	260,072	-	-
<i>Inversión Pública</i>	<i>340,328,731</i>	<i>(147,672,886)</i>	<i>192,655,845</i>	<i>4,540,706</i>	<i>4,106,617</i>	<i>188,115,139</i>
Obra Pública en Bienes de Dominio Público	-	-	-	-	-	-
Obra Pública en Bienes Propios	331,200,000	(140,608,521)	190,591,479	4,540,706	4,106,617	186,050,773
Proyectos Productivos y Acciones de Fomento	9,128,731	(7,064,365)	2,064,366	-	-	2,064,366
<i>Inversiones Financieras y Otras Provisiones</i>	<i>63,395,543</i>	<i>(63,395,543)</i>	<i>-</i>	<i>-</i>	<i>-</i>	<i>-</i>
Inversiones Para el Fomento de Actividades Productivas	-	-	-	-	-	-
Acciones y Participaciones de Capital	-	-	-	-	-	-
Compra de Títulos y Valores	-	-	-	-	-	-
Concesión de Préstamos	-	-	-	-	-	-
Inversiones en Fideicomisos, Mandatos y Otros Análogos	-	-	-	-	-	-
Fideicomiso de Desastres Naturales (Informativo)	-	-	-	-	-	-
Otras Inversiones Financieras	-	-	-	-	-	-
Provisiones para Contingencias y Otras Erogaciones Especiales	63,395,543	(63,395,543)	-	-	-	-
<i>Participaciones y Aportaciones</i>	<i>3,145,966,057</i>	<i>(3,699,036)</i>	<i>3,142,267,021</i>	<i>1,583,443,798</i>	<i>1,577,385,114</i>	<i>1,558,823,223</i>
Participaciones	2,939,680,843	(3,699,036)	2,935,981,807	1,480,301,194	1,474,242,510	1,455,680,613
Aportaciones	206,285,214	-	206,285,214	103,142,604	103,142,604	103,142,610
Convenios	-	-	-	-	-	-
<i>Deuda Pública</i>	<i>659,467,693</i>	<i>189,231,039</i>	<i>848,698,732</i>	<i>97,705,926</i>	<i>97,117,511</i>	<i>750,992,806</i>
Amortización de la Deuda Pública	172,499,591	(161,805)	172,337,786	39,402,892	39,402,892	132,934,894
Intereses de la Deuda Pública	416,465,000	187,943,844	604,408,844	56,857,695	56,857,695	547,551,149
Comisiones de la Deuda Pública	-	-	-	-	-	-
Gastos de la Deuda Pública	3,626,000	1,449,000	5,075,000	1,445,339	856,924	3,629,661
Costo por Coberturas	-	-	-	-	-	-
Apoyos Financieros	-	-	-	-	-	-
Adeudos de Ejercicios Fiscales Anteriores (Adefas)	66,877,102	-	66,877,102	-	-	66,877,102

Concepto	Egresos					
	Aprobado	Ampliaciones / (Reducciones)	Modificado	Devengado	Pagado	Subejercicio
Gasto Etiquetado	13,392,444,367	1,340,395,751	14,732,840,118	7,231,416,012	7,204,194,482	7,501,424,106
<i>Servicios Personales</i>	-	-	-	-	-	-
Remuneraciones al Personal de Carácter Permanente	-	-	-	-	-	-
Remuneraciones al Personal de Carácter Transitorio	-	-	-	-	-	-
Remuneraciones Adicionales y Especiales	-	-	-	-	-	-
Seguridad Social	-	-	-	-	-	-
Otras Prestaciones Sociales y Económicas	-	-	-	-	-	-
Previsiones	-	-	-	-	-	-
Pago de Estímulos a Servidores Públicos	-	-	-	-	-	-
<i>Materiales y Suministros</i>	-	6,007,451	6,007,451	6,007,451	6,007,451	-
Materiales de Admón., Emisión de Doctos. y Art. Oficiales	-	-	-	-	-	-
Alimentos y Utensilios	-	-	-	-	-	-
Materias Primas y Materiales de Prod. y Comercialización	-	-	-	-	-	-
Materiales y Artículos de Construcción y de Reparación	-	97,583	97,583	97,583	97,583	-
Productos Químicos, Farmacéuticos y de Laboratorio	-	-	-	-	-	-
Combustibles, Lubricantes y Aditivos	-	-	-	-	-	-
Vestuario, Blancos, Prendas de Protección y Art. Deportivos	-	97,440	97,440	97,440	97,440	-
Materiales y Suministros Para Seguridad	-	5,812,428	5,812,428	5,812,428	5,812,428	-
Herramientas, Refacciones y Accesorios Menores	-	-	-	-	-	-
<i>Servicios Generales</i>	-	36,557,570	36,557,570	35,726,535	30,492,454	831,035
Servicios Básicos	-	11,802,373	11,802,373	11,802,373	9,172,749	-
Servicios de Arrendamiento	-	-	-	-	-	-
Servicios Profesionales, Científicos, Técnicos y Otros Serv.	-	16,087,416	16,087,416	15,246,716	12,642,259	840,700
Servicios Financieros, Bancarios y Comerciales	-	-	-	-	-	-
Servicios de Instalación, Reparación, Mantto. y Conservación	-	8,667,781	8,667,781	8,677,446	8,677,446	(9,665)
Servicios de Comunicación Social y Publicidad	-	-	-	-	-	-
Servicios de Traslado y Viáticos	-	-	-	-	-	-
Servicios Oficiales	-	-	-	-	-	-
Otros Servicios Generales	-	-	-	-	-	-
<i>Transferencias, Asignaciones, Subsidios y Otras Ayudas</i>	9,895,363,128	1,416,613,244	11,311,976,372	5,561,285,203	5,548,488,754	5,750,691,169
Transferencias Internas y Asignaciones al Sector Público	9,895,363,128	1,361,557,190	11,256,920,318	5,506,864,297	5,494,067,848	5,750,056,021
Transferencias al Resto del Sector Público	-	-	-	-	-	-
Subsidios y Subvenciones	-	-	-	-	-	-
Ayudas Sociales	-	-	-	-	-	-
Pensiones y Jubilaciones	-	55,056,054	55,056,054	54,420,906	54,420,906	635,148
Transferencias a Fideicomisos, Mandatos y Otros Análogos	-	-	-	-	-	-
Transferencias a la Seguridad Social	-	-	-	-	-	-
Donativos	-	-	-	-	-	-
Transferencias al Exterior	-	-	-	-	-	-
<i>Bienes Muebles, Inmuebles e Intangibles</i>	-	54,276,275	54,276,275	54,276,275	54,276,275	-
Mobiliario y Equipo de Administración	-	14,378,443	14,378,443	14,378,443	14,378,443	-
Mobiliario y Equipo Educativo y Recreativo	-	159,163	159,163	159,163	159,163	-
Equipo e Instrumental Médico y de Laboratorio	-	-	-	-	-	-
Vehículos y Equipo de Transporte	-	18,360,580	18,360,580	18,360,580	18,360,580	-
Equipo de Defensa y Seguridad	-	8,123,938	8,123,938	8,123,938	8,123,938	-
Maquinaria, Otros Equipos y Herramientas	-	5,318,380	5,318,380	5,318,380	5,318,380	-
Activos Biológicos	-	-	-	-	-	-
Bienes Inmuebles	-	-	-	-	-	-
Activos Intangibles	-	7,935,771	7,935,771	7,935,771	7,935,771	-
<i>Inversión Pública</i>	926,688,490	(284,183,515)	642,504,975	179,160,730	179,160,730	463,344,245
Obra Pública en Bienes de Dominio Público	-	4,273,887	4,273,887	4,273,887	4,273,887	-
Obra Pública en Bienes Propios	926,688,490	(288,457,402)	638,231,088	174,886,843	174,886,843	463,344,245
Proyectos Productivos y Acciones de Fomento	-	-	-	-	-	-
<i>Inversiones Financieras y Otras Provisiones</i>	-	-	-	-	-	-
Inversiones Para el Fomento de Actividades Productivas	-	-	-	-	-	-
Acciones y Participaciones de Capital	-	-	-	-	-	-
Compra de Títulos y Valores	-	-	-	-	-	-
Concesión de Préstamos	-	-	-	-	-	-
Inversiones en Fideicomisos, Mandatos y Otros Análogos	-	-	-	-	-	-
Fideicomiso de Desastres Naturales (Informativo)	-	-	-	-	-	-
Otras Inversiones Financieras	-	-	-	-	-	-
Provisiones para Contingencias y Otras Erogaciones Especiales	-	-	-	-	-	-
<i>Participaciones y Aportaciones</i>	2,217,296,340	9,191,000	2,226,487,340	1,204,756,184	1,195,565,184	1,021,731,156
Participaciones	-	-	-	-	-	-
Aportaciones	2,217,296,340	-	2,217,296,340	1,195,565,184	1,195,565,184	1,021,731,156
Convenios	-	9,191,000	9,191,000	9,191,000	-	-
<i>Deuda Pública</i>	353,096,409	101,933,726	455,030,135	190,203,634	190,203,634	264,826,501
Amortización de la Deuda Pública	115,404,409	30,328,810	145,733,219	76,785,572	76,785,572	68,947,647
Intereses de la Deuda Pública	237,692,000	71,604,916	309,296,916	113,418,062	113,418,062	195,878,854
Comisiones de la Deuda Pública	-	-	-	-	-	-
Gastos de la Deuda Pública	-	-	-	-	-	-
Costo por Coberturas	-	-	-	-	-	-
Apoyos Financieros	-	-	-	-	-	-
Adeudos de Ejercicios Fiscales Anteriores (Adefas)	-	-	-	-	-	-
Total de Egresos	27,144,791,971	1,646,878,737	28,791,670,708	14,059,531,592	13,764,928,912	14,732,139,116

Estado Analítico del Ejercicio del Presupuesto de Egresos

Clasificación Administrativa

Concepto	Egresos					Subejercicio 6 = (3 - 4)
	Aprobado	Ampliaciones/ (Reducciones)	Modificado	Devengado	Pagado	
	1	2	3 = (1 + 2)	4	5	
Jefatura de la Oficina de la Gobernatura del Estado	141,607,499	18,791,898	160,399,397	108,951,259	100,480,960	51,448,138
Secretaría de Gobierno	99,425,767	(5,550,410)	93,875,357	27,661,806	26,666,207	66,213,551
Secretaría de Hacienda	1,604,748,839	177,659,345	1,782,408,184	452,993,483	444,590,716	1,329,414,701
Secretaría de Desarrollo Económico y del Trabajo	87,956,866	12,040,309	99,997,175	47,104,313	46,360,693	52,892,862
Secretaría de Desarrollo Agropecuario	74,142,429	19,994,737	94,137,166	51,450,073	50,270,948	42,687,093
Secretaría de Obras Públicas	98,627,999	177,950,612	276,578,611	200,061,882	198,997,931	76,516,729
Secretaría de Educación	254,432,402	(111,553,637)	142,878,765	13,030,888	12,743,474	129,847,877
Secretaría de Salud	50,010,971	(15,115,704)	34,895,267	6,994,628	6,720,715	27,900,639
Secretaría de Administración	112,234,203	390,874,962	503,109,165	379,015,520	375,416,040	124,093,645
Secretaría de la Contraloría	42,183,999	2,097,364	44,281,363	18,558,275	17,765,826	25,723,088
Secretaría de Turismo y Cultura	98,286,358	(7,496,405)	90,789,953	29,405,904	28,117,070	61,384,049
Secretaría de Desarrollo Social	178,856,190	(64,644,352)	114,211,838	13,404,772	12,653,189	100,807,066
Secretaría de Desarrollo Sustentable	131,363,499	(31,342,129)	100,021,370	22,915,174	21,963,256	77,106,196
Secretaría de Movilidad y Transporte	96,615,721	15,621,951	112,237,672	57,167,762	55,503,045	55,069,910
Comisión Estatal de Seguridad Pública	1,345,617,177	(74,499,313)	1,271,117,864	513,868,430	483,426,589	757,249,434
Consejería Jurídica	33,719,204	(835,410)	32,883,794	10,555,688	10,406,708	22,328,106
Gastos Institucionales	1,424,588,397	(721,604,428)	702,983,969	24,956,471	18,207,625	678,027,498
Total del Gasto	5,874,417,520	(217,610,610)	5,656,806,910	1,978,096,328	1,910,290,992	3,678,710,582

Poder Ejecutivo del Gobierno del Estado de Morelos
Estado Analítico del Ejercicio del Presupuesto de Egresos
Clasificación Administrativa
Del 1 de enero al 30 de junio de 2021

Concepto	Egresos					Subejercicio 6 = (3 - 4)
	Aprobado	Ampliaciones/ (Reducciones)	Modificado	Devengado	Pagado	
	1	2	3 = (1 + 2)	4	5	
Poder Ejecutivo	5,874,417,520	(217,610,610)	5,656,806,910	1,978,096,328	1,910,290,992	3,678,710,582
Poder Legislativo	433,500,000	-	433,500,000	223,142,852	222,481,332	210,357,148
Poder Judicial	623,559,001	48,765,130	672,324,131	442,760,618	441,639,111	229,563,513
Organismos Autónomos	1,744,697,863	822,977,226	2,567,675,089	1,705,843,921	1,693,559,474	861,831,168
Poder Ejecutivo de los Municipios	5,363,262,397	26,249,974	5,389,512,371	2,795,510,890	2,780,053,757	2,594,001,481
Total del Gasto	14,039,436,781	680,381,720	14,719,818,501	7,145,354,609	7,048,024,666	7,574,463,892

Sector Paraestatal del Gobierno del Estado de Morelos
Estado Analítico del Ejercicio del Presupuesto de Egresos
Clasificación Administrativa
Del 1 de enero al 30 de junio de 2021

Concepto	Egresos					Subejercicio 6 = (3 - 4)
	Aprobado	Ampliaciones/ (Reducciones)	Modificado	Devengado	Pagado	
	1	2	3 = (1 + 2)	4	5	
Entidades Paraestatales y Fideicomisos No Empresariales y No Financieros	13,105,355,190	966,497,017	14,071,852,207	6,914,176,983	6,716,904,246	7,157,675,224
Instituciones Públicas de la Seguridad Social	-	-	-	-	-	-
Entidades Paraestatales Empresariales No Financieras con Participación Estatal Mayoritaria	-	-	-	-	-	-
Fideicomisos Empresariales No Financieros con Participación Estatal Mayoritaria	-	-	-	-	-	-
Entidades Paraestatales Empresariales Financieras Monetarias con Participación Estatal Mayoritaria	-	-	-	-	-	-
Entidades Paraestatales Empresariales Financieras No Monetarias con Participación Estatal Mayoritaria	-	-	-	-	-	-
Fideicomisos Financieros Públicos con Participación Estatal Mayoritaria	-	-	-	-	-	-
Total del Gasto	13,105,355,190	966,497,017	14,071,852,207	6,914,176,983	6,716,904,246	7,157,675,224

Estado Analítico del Ejercicio del Presupuesto de Egresos Detallado - LDF

Clasificación Administrativa

Concepto	Egresos					Subejercicio
	Aprobado	Ampliaciones/ (Reducciones)	Modificado	Devengado	Pagado	
Gasto No Etiquetado	13,752,347,604	306,482,986	14,058,830,590	6,828,115,580	6,560,734,430	7,230,715,010
Jefatura de la Oficina de la Gobernatura del Estado	141,607,499	18,791,898	160,399,397	108,951,259	100,480,960	51,448,138
Secretaría de Gobierno	99,425,767	(5,550,410)	93,875,357	27,661,806	26,666,207	66,213,551
Secretaría de Hacienda	878,918,960	207,036,300	1,085,955,260	208,368,943	199,966,176	877,586,317
Secretaría de Desarrollo Económico y del Trabajo	87,956,866	12,040,309	99,997,175	47,104,313	46,360,693	52,892,862
Secretaría de Desarrollo Agropecuario	74,142,429	19,994,737	94,137,166	51,450,073	50,270,948	42,687,093
Secretaría de Obras Públicas	98,627,999	(1,210,118)	97,417,881	20,901,152	19,837,201	76,516,729
Secretaría de Educación	28,231,498	541,371	28,772,869	12,025,445	11,744,015	16,747,424
Secretaría de Salud	50,010,971	(15,115,704)	34,895,267	6,994,628	6,720,715	27,900,639
Secretaría de Administración	112,234,203	390,874,962	503,109,165	379,015,520	375,416,040	124,093,645
Secretaría de la Contraloría	42,183,999	2,097,364	44,281,363	18,558,275	17,765,826	25,723,088
Secretaría de Turismo y Cultura	98,286,358	(7,796,405)	90,489,953	29,105,904	27,817,070	61,384,049
Secretaría de Desarrollo Social	59,192,829	(4,839,281)	54,353,548	13,378,162	12,626,579	40,975,386
Secretaría de Desarrollo Sustentable	131,363,499	(36,330,129)	95,033,370	22,068,374	21,116,456	72,964,996
Secretaría de Movilidad y Transporte	96,615,721	15,621,951	112,237,672	57,167,762	55,503,045	55,069,910
Comisión Estatal de Seguridad Pública	1,191,605,877	(85,437,273)	1,106,168,604	422,614,655	397,400,910	683,553,949
Consejería Jurídica	33,719,204	(835,410)	32,883,794	10,555,688	10,406,708	22,328,106
Gastos Institucionales	1,424,588,397	(721,604,428)	702,983,969	24,956,471	18,207,625	678,027,498
Poder Legislativo	433,500,000	-	433,500,000	223,142,852	222,481,332	210,357,148
Poder Judicial	623,559,001	48,765,130	672,324,131	442,760,618	441,639,111	229,563,513
Organismos Autónomos	1,690,618,408	77,343,520	1,767,961,928	942,264,963	936,831,798	825,696,965
Entidades Paraestatales y Fideicomisos No Empresariales y No Financieros	3,209,992,062	375,035,628	3,585,027,690	2,168,314,011	1,976,986,442	1,416,713,679
Entidades Paraestatales Empresariales No Financieras con Participación Estatal Mayoritaria	-	-	-	-	-	-
Poder Ejecutivo de los Municipios	3,145,966,057	17,058,974	3,163,025,031	1,590,754,706	1,584,488,573	1,572,270,325
Gasto Etiquetado	13,392,444,367	1,340,395,751	14,732,840,118	7,231,416,012	7,204,194,482	7,501,424,106
Jefatura de la Oficina de la Gobernatura del Estado	-	-	-	-	-	-
Secretaría de Gobierno	-	-	-	-	-	-
Secretaría de Hacienda	725,829,879	(29,376,955)	696,452,924	244,624,540	244,624,540	451,828,384
Secretaría de Desarrollo Económico y del Trabajo	-	-	-	-	-	-
Secretaría de Desarrollo Agropecuario	-	-	-	-	-	-
Secretaría de Obras Públicas	-	179,160,730	179,160,730	179,160,730	179,160,730	-
Secretaría de Educación	226,200,904	(112,095,008)	114,105,896	1,005,443	999,459	113,100,453
Secretaría de Salud	-	-	-	-	-	-
Secretaría de Administración	-	-	-	-	-	-
Secretaría de la Contraloría	-	-	-	-	-	-
Secretaría de Turismo y Cultura	-	300,000	300,000	300,000	300,000	-
Secretaría de Desarrollo Social	119,663,361	(59,805,071)	59,858,290	26,610	26,610	59,831,680
Secretaría de Desarrollo Sustentable	-	4,988,000	4,988,000	846,800	846,800	4,141,200
Secretaría de Movilidad y Transporte	-	-	-	-	-	-
Comisión Estatal de Seguridad Pública	154,011,300	10,937,960	164,949,260	91,253,775	86,025,679	73,695,485
Consejería Jurídica	-	-	-	-	-	-
Gastos Institucionales	-	-	-	-	-	-
Poder Legislativo	-	-	-	-	-	-
Poder Judicial	-	-	-	-	-	-
Organismos Autónomos	54,079,455	745,633,706	799,713,161	763,578,958	756,727,676	36,134,203
Entidades Paraestatales y Fideicomisos No Empresariales y No Financieros	9,895,363,128	591,461,389	10,486,824,517	4,745,862,972	4,739,917,804	5,740,961,545
Entidades Paraestatales Empresariales No Financieras con Participación Estatal Mayoritaria	-	-	-	-	-	-
Poder Ejecutivo de los Municipios	2,217,296,340	9,191,000	2,226,487,340	1,204,756,184	1,195,565,184	1,021,731,156
Total de Egresos	27,144,791,971	1,646,878,737	28,791,670,708	14,059,531,592	13,764,928,912	14,732,139,116

Estado Analítico del Ejercicio del Presupuesto de Egresos

Clasificación Funcional
(Finalidad y Función)

Concepto	Egresos					Subejercicio 6 = (3 - 4)
	Aprobado	Ampliaciones/ (Reducciones)	Modificado	Devengado	Pagado	
	1	2	3 = (1 + 2)	4	5	
Gobierno	5,479,645,985	(534,138,259)	4,945,507,726	2,193,100,690	2,133,867,988	2,752,407,036
Legislación	433,500,000	-	433,500,000	223,142,851	222,481,333	210,357,149
Justicia	1,715,231,719	4,184,004	1,719,415,723	923,944,594	916,391,449	795,471,129
Coordinación de la Política de Gobierno	428,881,988	66,036,111	494,918,099	262,706,436	260,322,971	232,211,663
Relaciones Exteriores	-	-	-	-	-	-
Asuntos Financieros y Hacendarios	1,481,488,245	(534,800,035)	946,688,210	182,003,995	174,830,715	764,684,215
Seguridad Nacional	-	-	-	-	-	-
Asuntos de Orden Público y de Seguridad Interior	1,102,627,702	(88,624,526)	1,014,003,176	415,849,489	387,247,858	598,153,687
Otros Servicios Generales	317,916,331	19,066,187	336,982,518	185,453,325	172,593,662	151,529,193
Desarrollo Social	14,278,697,564	1,648,460,656	15,927,158,220	8,149,871,357	8,007,248,023	7,777,286,863
Protección Ambiental	118,292,157	(8,562,371)	109,729,786	43,561,401	32,688,593	66,168,385
Vivienda y Servicios a la Comunidad	259,470,121	128,207,203	387,677,324	226,818,807	225,807,804	160,858,517
Salud	2,844,351,887	658,047,670	3,502,399,557	2,155,914,346	2,088,676,648	1,346,485,211
Recreación, Cultura y Otras Manifestaciones Sociales	206,438,785	17,262,219	223,701,004	116,289,069	96,473,704	107,411,935
Educación	10,188,477,098	890,607,677	11,079,084,775	5,342,156,858	5,314,116,494	5,736,927,917
Protección Social	616,850,271	(37,005,329)	579,844,942	259,088,903	243,644,192	320,756,039
Otros Asuntos Sociales	44,817,245	(96,413)	44,720,832	6,041,973	5,840,588	38,678,859
Desarrollo Económico	1,082,770,025	(146,400,809)	936,369,216	318,402,304	233,607,771	617,966,912
Asuntos Económicos, Comerciales y Laborales en General	352,391,418	12,040,310	364,431,728	158,303,035	77,926,514	206,128,693
Agropecuaria, Silvicultura, Pesca y Caza	74,142,429	19,994,737	94,137,166	51,450,073	50,270,948	42,687,093
Combustibles y Energía	-	-	-	-	-	-
Minería, Manufacturas y Construcción	48,359,405	995,729	49,355,134	19,950,791	19,630,757	29,404,343
Transporte	533,101,625	(181,305,329)	351,796,296	63,572,047	61,464,463	288,224,249
Comunicaciones	-	-	-	-	-	-
Turismo	43,635,395	2,157,466	45,792,861	11,992,843	11,915,401	33,800,018
Ciencia, Tecnología e Innovación	31,139,753	(584,886)	30,554,867	13,050,583	12,316,756	17,504,284
Otras Industrias y Otros Asuntos Económicos	-	301,164	301,164	82,932	82,932	218,232
Otras no Clasificadas en Funciones Anteriores	6,303,678,397	678,957,149	6,982,635,546	3,398,157,241	3,390,205,130	3,584,478,305
Transacciones de la Deuda Pública / Costo Financiero de la Deuda	945,687,000	217,635,890	1,163,322,890	214,380,684	213,792,270	948,942,206
Transferencias, Participaciones y Aportaciones entre Diferentes Niveles y Ordenes de Gobierno	5,357,991,397	461,321,259	5,819,312,656	3,183,776,557	3,176,412,860	2,635,536,099
Saneamiento del Sistema Financiero	-	-	-	-	-	-
Adeudos de Ejercicios Fiscales Anteriores	-	-	-	-	-	-
Total del Gasto	27,144,791,971	1,646,878,737	28,791,670,708	14,059,531,592	13,764,928,912	14,732,139,116

Estado Analítico del Ejercicio del Presupuesto de Egresos Detallado - LDF

Clasificación Funcional
(Finalidad y Función)

Concepto	Egresos					Subejercicio
	Aprobado	Ampliaciones/ (Reducciones)	Modificado	Devengado	Pagado	
Gasto No Etiquetado	13,752,347,604	306,482,986	14,058,830,590	6,828,115,580	6,560,734,430	7,230,715,010
<i>Gobierno</i>	<i>5,271,555,230</i>	<i>(594,142,998)</i>	<i>4,677,412,232</i>	<i>2,025,740,408</i>	<i>1,971,735,802</i>	<i>2,651,671,824</i>
Legislación	433,500,000	-	433,500,000	223,142,851	222,481,333	210,357,149
Justicia	1,715,231,719	(13,552,463)	1,701,679,256	906,208,127	898,795,882	795,471,129
Coordinación de la Política de Gobierno	428,881,988	66,036,111	494,918,099	262,706,436	260,322,971	232,211,663
Relaciones Exteriores	-	-	-	-	-	-
Asuntos Financieros y Hacendarios	1,481,488,245	(608,328,910)	873,159,335	108,475,120	101,301,840	764,684,215
Seguridad Nacional	-	-	-	-	-	-
Asuntos de Orden Público y de Seguridad Interior	894,536,947	(57,363,923)	837,173,024	339,754,549	316,240,114	497,418,475
Otros Servicios Generales	317,916,331	19,066,187	336,982,518	185,453,325	172,593,662	151,529,193
<i>Desarrollo Social</i>	<i>4,037,470,171</i>	<i>265,163,814</i>	<i>4,302,633,985</i>	<i>2,452,476,476</i>	<i>2,331,846,576</i>	<i>1,850,157,509</i>
Protección Ambiental	118,292,157	(8,562,371)	109,729,786	43,561,401	32,688,593	66,168,385
Vivienda y Servicios a la Comunidad	139,806,760	28,126,397	167,933,157	93,805,712	92,794,709	74,127,445
Salud	921,079,598	290,410,255	1,211,489,853	847,305,276	780,193,366	364,184,577
Recreación, Cultura y Otras Manifestaciones Sociales	206,438,785	(1,214,993)	205,223,792	97,811,857	87,187,492	107,411,935
Educación	2,203,349,711	20,009,240	2,223,358,951	1,220,406,146	1,205,042,428	1,002,952,805
Protección Social	403,685,915	(63,481,691)	340,204,224	143,570,721	128,126,010	196,633,503
Otros Asuntos Sociales	44,817,245	(123,023)	44,694,222	6,015,363	5,813,978	38,678,859
<i>Desarrollo Económico</i>	<i>710,036,555</i>	<i>39,965,926</i>	<i>750,002,481</i>	<i>318,402,304</i>	<i>233,607,771</i>	<i>431,600,177</i>
Asuntos Económicos, Comerciales y Laborales en Gral.	352,391,418	12,040,310	364,431,728	158,303,035	77,926,514	206,128,693
Agropecuaria, Silvicultura, Pesca y Caza	74,142,429	19,994,737	94,137,166	51,450,073	50,270,948	42,687,093
Combustibles y Energía	-	-	-	-	-	-
Minería, Manufacturas y Construcción	48,359,405	995,729	49,355,134	19,950,791	19,630,757	29,404,343
Transporte	160,368,155	5,061,406	165,429,561	63,572,047	61,464,463	101,857,514
Comunicaciones	-	-	-	-	-	-
Turismo	43,635,395	2,157,466	45,792,861	11,992,843	11,915,401	33,800,018
Ciencia, Tecnología e Innovación	31,139,753	(584,886)	30,554,867	13,050,583	12,316,756	17,504,284
Otras Industrias y Otros Asuntos Económicos	-	301,164	301,164	82,932	82,932	218,232
<i>Otras no Clasificadas en Funciones Anteriores</i>	<i>3,733,285,648</i>	<i>595,496,244</i>	<i>4,328,781,892</i>	<i>2,031,496,392</i>	<i>2,023,544,281</i>	<i>2,297,285,500</i>
Transacciones de la Deuda Pública / Costo Financiero de la Deuda	592,590,591	189,231,039	781,821,630	97,705,925	97,117,511	684,115,705
Transferencias, Participaciones y Aportaciones entre Diferentes Niveles y Ordenes de Gobierno	3,140,695,057	406,265,205	3,546,960,262	1,933,790,467	1,926,426,770	1,613,169,795
Saneamiento del Sistema Financiero	-	-	-	-	-	-
Adeudos de Ejercicios Fiscales Anteriores	-	-	-	-	-	-
Gasto Etiquetado	13,392,444,367	1,340,395,751	14,732,840,118	7,231,416,012	7,204,194,482	7,501,424,106
<i>Gobierno</i>	<i>208,090,755</i>	<i>60,004,739</i>	<i>268,095,494</i>	<i>167,360,282</i>	<i>162,132,186</i>	<i>100,735,212</i>
Legislación	-	-	-	-	-	-
Justicia	-	17,736,467	17,736,467	17,736,467	17,595,567	-
Coordinación de la Política de Gobierno	-	-	-	-	-	-
Relaciones Exteriores	-	-	-	-	-	-
Asuntos Financieros y Hacendarios	-	73,528,875	73,528,875	73,528,875	73,528,875	-
Seguridad Nacional	-	-	-	-	-	-
Asuntos de Orden Público y de Seguridad Interior	208,090,755	(31,260,603)	176,830,152	76,094,940	71,007,744	100,735,212
Otros Servicios Generales	-	-	-	-	-	-
<i>Desarrollo Social</i>	<i>10,241,227,393</i>	<i>1,383,296,842</i>	<i>11,624,524,235</i>	<i>5,697,394,881</i>	<i>5,675,401,447</i>	<i>5,927,129,354</i>
Protección Ambiental	-	-	-	-	-	-
Vivienda y Servicios a la Comunidad	119,663,361	100,080,806	219,744,167	133,013,095	133,013,095	86,731,072
Salud	1,923,272,289	367,637,415	2,290,909,704	1,308,609,070	1,308,483,282	982,300,634
Recreación, Cultura y Otras Manifestaciones Sociales	-	18,477,212	18,477,212	18,477,212	9,286,212	-
Educación	7,985,127,387	870,598,437	8,855,725,824	4,121,750,712	4,109,074,066	4,733,975,112
Protección Social	213,164,356	26,476,362	239,640,718	115,518,182	115,518,182	124,122,536
Otros Asuntos Sociales	-	26,610	26,610	26,610	26,610	-
<i>Desarrollo Económico</i>	<i>372,733,470</i>	<i>(186,366,735)</i>	<i>186,366,735</i>	<i>-</i>	<i>-</i>	<i>186,366,735</i>
Asuntos Económicos, Comerciales y Laborales en Gral.	-	-	-	-	-	-
Agropecuaria, Silvicultura, Pesca y Caza	-	-	-	-	-	-
Combustibles y Energía	-	-	-	-	-	-
Minería, Manufacturas y Construcción	-	-	-	-	-	-
Transporte	372,733,470	(186,366,735)	186,366,735	-	-	186,366,735
Comunicaciones	-	-	-	-	-	-
Turismo	-	-	-	-	-	-
Ciencia, Tecnología e Innovación	-	-	-	-	-	-
Otras Industrias y Otros Asuntos Económicos	-	-	-	-	-	-
<i>Otras no Clasificadas en Funciones Anteriores</i>	<i>2,570,392,749</i>	<i>83,460,905</i>	<i>2,653,853,654</i>	<i>1,366,660,849</i>	<i>1,366,660,849</i>	<i>1,287,192,805</i>
Transacciones de la Deuda Pública / Costo Financiero de la Deuda	353,096,409	28,404,851	381,501,260	116,674,759	116,674,759	264,826,501
Transferencias, Participaciones y Aportaciones entre Diferentes Niveles y Ordenes de Gobierno	2,217,296,340	55,056,054	2,272,352,394	1,249,986,090	1,249,986,090	1,022,366,304
Saneamiento del Sistema Financiero	-	-	-	-	-	-
Adeudos de Ejercicios Fiscales Anteriores	-	-	-	-	-	-
Total de Egresos	27,144,791,971	1,646,878,737	28,791,670,708	14,059,531,592	13,764,928,912	14,732,139,116

Estado Analítico del Ejercicio del Presupuesto de Egresos Detallado - LDF

Clasificación de Servicios
Personales por Categoría

Concepto	Egresos					Subejercicio
	Aprobado	Ampliaciones/ (Reducciones)	Modificado	Devengado	Pagado	
Gasto No Etiquetado	1,705,498,235	(35,235,404)	1,670,262,831	620,571,831	616,554,842	1,049,691,000
Personal Administrativo y de Servicio Público	1,146,163,107	(35,235,404)	1,110,927,703	399,684,718	397,043,660	711,242,985
Magisterio	-	-	-	-	-	-
Servicios de Salud	-	-	-	-	-	-
Personal Administrativo	-	-	-	-	-	-
Personal Médico, Paramédico y afín	-	-	-	-	-	-
Seguridad Pública	547,335,128	-	547,335,128	209,401,180	208,622,617	337,933,948
Gastos Asociados a la Implementación de Nuevas Leyes Fed. o Reformas a las Mismas	-	-	-	-	-	-
Nombre del Programa o Ley 1	-	-	-	-	-	-
Nombre del Programa o Ley 2	-	-	-	-	-	-
Sentencias Laborales Definitivas	12,000,000	-	12,000,000	11,485,933	10,888,565	514,067
Gasto Etiquetado	-	-	-	-	-	-
Personal Administrativo y de Servicio Público	-	-	-	-	-	-
Magisterio	-	-	-	-	-	-
Servicios de Salud	-	-	-	-	-	-
Personal Administrativo	-	-	-	-	-	-
Personal Médico, Paramédico y afín	-	-	-	-	-	-
Seguridad Pública	-	-	-	-	-	-
Gastos Asociados a la Implementación de Nuevas Leyes Fed. o Reformas a las Mismas	-	-	-	-	-	-
Nombre del Programa o Ley 1	-	-	-	-	-	-
Nombre del Programa o Ley 2	-	-	-	-	-	-
Sentencias Laborales Definitivas	-	-	-	-	-	-
Total del Gasto en Servicios Personales	1,705,498,235	(35,235,404)	1,670,262,831	620,571,831	616,554,842	1,049,691,000

Estado Analítico del Ejercicio del Presupuesto de Egresos

Clasificación Económica
(por Tipo de Gasto)


Concepto	Egresos					Subejercicio
	Aprobado	Ampliaciones/ (Reducciones)	Modificado	Devengado	Pagado	
	1	2	3 = (1 + 2)	4	5	
Gasto Corriente	21,026,487,790	1,974,567,565	23,001,055,355	11,580,403,105	11,327,002,689	11,420,652,250
Gasto de Capital	1,267,017,221	(82,134,351)	1,184,882,870	495,616,537	461,550,521	689,266,333
Amortización de la Deuda y Disminución de Pasivos	1,012,564,102	(296,911,495)	715,652,607	116,188,464	116,188,464	599,464,143
Peniones y Jubilaciones	899,042,015	55,056,054	954,098,069	387,022,292	385,944,728	567,075,777
Participaciones	2,939,680,843	(3,699,036)	2,935,981,807	1,480,301,194	1,474,242,510	1,455,680,613
Total del Gasto	27,144,791,971	1,646,878,737	28,791,670,708	14,059,531,592	13,764,928,912	14,732,139,116

Endeudamiento Neto

Identificación de Crédito o Instrumento	Contratación / Colocación		Amortización	Endeudamiento Neto
	A	B		
Créditos Bancarios				
BANOBAS REG EST 002/2012	311,202,094	-	-	311,202,094
BANOBAS REG EST 012/2013	905,882,353	82,352,941	82,352,941	823,529,412
BANOBAS GEM-LP-P007-2018	1,010,748,739	-	-	1,010,748,739
BANOBAS REG EST GEM-LP-P009-2018	489,300,131	10,532,128	10,532,128	478,768,003
BANOBAS REG EST GEM-LP-P012-2018	166,152,808	-	-	166,152,808
BANORTE REG EST 001/2014	673,759,352	31,003,250	31,003,250	642,756,102
BANORTE REG EST GEM/0032/2017	356,397,706	7,495,196	7,495,196	348,902,510
H.S.B.C. REG EST 002/2014	389,079,301	41,238,166	41,238,166	347,841,135
BANCA AFIRME REG EST GEM/0006/2017	462,629,867	9,958,053	9,958,053	452,671,814
BANCO MULTIVA REG EST GEM/0030/2017	782,856,179	31,118,057	31,118,057	751,738,122
BANCO DEL BAJIO REG EST GEM/0031/2017	464,931,352	11,388,730	11,388,730	453,542,622
BANCO DEL BAJIO REG EST GEM-LP-P011-2018	465,401,357	9,697,922	9,697,922	455,703,435
BANSI REG EST GEM/0028/2017	57,315,787	520,065	520,065	56,795,722
Total Créditos Bancarios	6,535,657,026	235,304,508	235,304,508	6,300,352,518
Otros Instrumentos de Deuda				
Total Otros Instrumentos de Deuda	-	-	-	-
TOTAL	6,535,657,026	235,304,508	235,304,508	6,300,352,518

Intereses de la Deuda

Identificación de Crédito o Instrumento		Devengado	Pagado
Créditos Bancarios			
BANOBAS REG EST 002/2012		12,511,321	12,511,321
BANOBAS REG EST 012/2013		22,191,554	22,191,554
BANOBAS REG EST GEM-LP-P007-2018		23,856,444	23,856,444
BANOBAS REG EST GEM-LP-P009-2018		12,898,093	12,898,093
BANOBAS REG EST GEM-LP-P012-2018		3,863,860	3,863,860
BANORTE REG EST 001/2014		17,047,501	17,047,501
BANORTE REG EST GEM/0032/2017		9,085,835	9,085,835
H.S.B.C. REG EST 002/2014		9,740,658	9,740,658
BANCA AFIRME REG EST GEM/0006/2017		12,148,134	12,148,134
BANCO MULTIVA REG EST GEM/0030/2017		20,522,798	20,522,798
BANCO DEL BAJIO REG EST GEM/0031/2017		12,201,827	12,201,827
BANCO DEL BAJIO REG EST GEM-LP-P011-2018		12,339,526	12,339,526
BANSI REG EST GEM/0028/2017		1,868,206	1,868,206
Total de Intereses de Créditos Bancarios		170,275,757	170,275,757
Otros Instrumentos de Deuda			
Total de Intereses de Otros Instrumentos de Deuda		-	-
TOTAL		170,275,757	170,275,757



MORELOS

2018 - 2024

Información Programática

CUENTA PÚBLICA
PODER EJECUTIVO DEL ESTADO
ENERO - JUNIO

 2021

Gasto por Categoría Programática

Concepto	Egresos					Subejercicio
	Aprobado	Ampliaciones/ (Reducciones)	Modificado	Devengado	Pagado	
	1	2	3 = (1 + 2)	4	5	6 = (3 - 4)
Programas						
Subsidios: Sector Social y Privado o Ent. Federativas y Municipios	1,048,094	18,558	1,066,652	434,319	433,194	632,333
Sujetos a Reglas de Operación	1,048,094	18,558	1,066,652	434,319	433,194	632,333
Otros Subsidios	-	-	-	-	-	-
Desempeño de las Funciones	3,243,481,525	489,665,006	3,733,146,531	1,893,973,563	1,822,873,844	1,839,172,968
Prestación de Servicios Públicos	2,058,423,434	601,446,279	2,659,869,713	1,468,061,763	1,410,866,431	1,191,807,950
Provisión de Bienes Públicos	-	-	-	-	-	-
Planeación, Seguimiento y Evaluación de Políticas Públicas	493,186,022	(9,934,787)	483,251,235	212,072,236	199,275,143	271,178,999
Promoción y Fomento	9,731,699	3,479,039	13,210,738	7,351,169	7,275,246	5,859,569
Regulación y Supervisión	-	9,699	9,699	9,699	9,699	-
Funciones de las Fuerzas Armadas (Únicamente Gobierno Federal)	-	-	-	-	-	-
Específicos	-	462,912	462,912	435,500	435,500	27,412
Proyectos de Inversión	682,140,370	(105,798,136)	576,342,234	206,043,196	205,011,825	370,299,038
Administrativos y de Apoyo	154,418,202	7,991,411	162,409,613	67,197,726	63,883,360	95,211,887
Apoyo al Proceso Presupuestario y para Mejorar la Eficiencia Institucional	112,234,203	5,894,047	118,128,250	48,639,451	46,117,534	69,488,799
Apoyo a la Función Pública y al Mejoramiento de la Gestión	42,183,999	2,097,364	44,281,363	18,558,275	17,765,826	25,723,088
Operaciones Ajenas	-	-	-	-	-	-
Compromisos	-	951,809	951,809	913,917	908,513	37,892
Obligaciones de Cumplimiento de Resolución Jurisdiccional	-	-	-	-	-	-
Desastres Naturales	-	951,809	951,809	913,917	908,513	37,892
Obligaciones	30,000,000	729,785,421	759,785,421	689,572,840	688,495,276	70,212,581
Pensiones y Jubilaciones	30,000,000	729,785,421	759,785,421	689,572,840	688,495,276	70,212,581
Aportaciones a la Seguridad Social	-	-	-	-	-	-
Aportaciones a Fondos de Estabilización	-	-	-	-	-	-
Aportaciones a Fondos de Inversión y Reestructura de Pensiones	-	-	-	-	-	-
Programas de Gasto Federalizado (Gobierno Federal)	-	-	-	-	-	-
Gasto Federalizado	22,694,962,848	104,793,670	22,799,756,518	11,092,862,971	10,874,346,946	11,706,893,547
Participaciones a Entidades Federativas y Municipios	954,004,200	313,672,862	1,267,677,062	314,576,256	313,987,779	953,100,806
Costo financiero, deuda o apoyos a deudores y ahorradores de la banca	66,877,102	-	66,877,102	-	-	66,877,102
Adeudos de ejercicios fiscales anteriores	-	-	-	-	-	-
Total del Gasto	27,144,791,971	1,646,878,737	28,791,670,708	14,059,531,592	13,764,928,912	14,732,139,116

Indicadores de Postura Fiscal

Poder Ejecutivo del Gobierno del Estado de Morelos
Indicadores de Postura Fiscal
Del 1 de enero al 30 de junio de 2021
(Pesos)

Concepto	Estimado	Devengado	Pagado ³
I. Ingresos Presupuestarios (I=1+2)	27,144,791,971	15,287,136,348	15,287,136,348
1. Ingresos del Gobierno de la Entidad Federativa 1	13,752,347,604	7,689,578,272	7,689,578,272
2. Ingresos del Sector Paraestatal 1	13,392,444,367	7,597,558,076	7,597,558,076
II. Egresos Presupuestarios (II=3+4)	26,856,887,971	13,943,343,128	13,648,740,448
3. Egresos del Gobierno de la Entidad Federativa 2	8,388,270,384	4,233,655,255	4,151,782,445
4. Egresos del Sector Paraestatal 2	18,468,617,587	9,709,687,873	9,496,958,003
III. Balance Presupuestario (Superávit o Déficit) (III = I - II)	287,904,000	1,343,793,220	1,638,395,900

Concepto	Estimado	Devengado	Pagado ³
III. Balance presupuestario (Superávit o Déficit)	287,904,000	1,343,793,220	1,638,395,900
IV. Intereses, Comisiones y Gastos de la Deuda	657,783,000	171,721,096	171,132,681
V. Balance Primario (Superávit o Déficit) (V= III - IV)	(369,879,000)	1,172,072,124	1,467,263,219

Concepto	Estimado	Devengado	Pagado ³
A. Financiamiento	-	-	-
B. Amortización de la deuda	287,904,000	116,188,464	116,188,464
C. Endeudamiento ó desendeudamiento (C = A - B)	(287,904,000)	(116,188,464)	(116,188,464)

1 Los Ingresos que se presentan son los ingresos presupuestarios totales sin incluir los ingresos por financiamientos. Los Ingresos del Gobierno de la Entidad Federativa corresponden a los del Poder Ejecutivo, Legislativo Judicial y Autónomos.

2 Los egresos que se presentan son los egresos presupuestarios totales sin incluir los egresos por amortización. Los egresos del Gobierno de la Entidad Federativa corresponden a los del Poder Ejecutivo, Legislativo, Judicial y Órganos Autónomos.

3 Para Ingresos se reportan los ingresos recaudados; para egresos se reportan los egresos pagados.

Programas y Proyectos de Inversión

MUNICIPIO	DEPENDENCIA	NOMBRE_PROYECTO	NUMERO OBRA	ESTATAL	FEDERAL
01 - Amacuzac	06 - Secretaría de Obras Públicas	Construcción de Barda Perimetral Segunda Etapa en la Telesecundaria Constitución de 1917 en la Localidad de Teacalco en el Municipio de Amacuzac, Morelos CCT: 17DTV0128A.	01-ZR-0225-2020	-	598,602.13
		Demolición y Construcción de Edificio de Aulas Didácticas y Modulo de Sanitarios en Estructura U-1C Primera Etapa en la Secundaria General José María Morelos y Pavón en la Localidad de Huajintlan en el Municipio de Amacuzac, Morelos CCT: 17DES00430.	01-ZR-0224-2020	-	1,002,811.96
Total 01 - Amacuzac				-	1,601,414.09
02 - Atlatlahucan	06 - Secretaría de Obras Públicas	Construcción de Aula Didáctica en Estructura R-C en la Primaria Emiliano Zapata en la Localidad de Atlatlahucan en el Municipio de Atlatlahucan, Morelos CCT: 17DPR0098Y.	02-ZR-0227-2020	-	549,706.20
		Construcción de Aula Didáctica en Estructura R-C, Construcción de Barda Perimetral en la Primaria Francisco González Bocanegra en la Localidad Unidad Habitacional Vicente Guerrero en el Municipio de Atlatlahucan, Morelos CCT: 17DPR1011J.	02-ZR-0235-2020	-	994,002.13
		Construcción de Muro de Contención de Concreto Armado en la Primaria Indígena Tlattecutli en la Localidad Colonia Pozo Mancera en el Municipio de Atlatlahucan, Morelos CCT: 17DPB0008O.		-	471,056.05
		Construcción de Plaza Cívica, Construcción de Aula Didáctica y Dirección en Estructura R-C y Obra Exterior en el Preescolar Indígena Xochikotzin en la Localidad Colonia Pozo Mancera en el Municipio de Atlatlahucan, Morelos CCT: 17DCC0013V.	02-ZR-0305-2020	-	1,499,987.41
Total 02 - Atlatlahucan				-	3,514,751.79
03 - Axochiapan	06 - Secretaría de Obras Públicas	Rehabilitación de calles asfalto en Axochiapan Localidad Axochiapan en la calle Independencia, Municipio de Axochiapan	03-ZU-0395-2020	-	4,390,291.43
		Rehabilitación de calles asfalto en Axochiapan Localidad Axochiapan en la calle Orquídea, Municipio de Axochiapan.	03-ZU-0394-2020	-	4,685,695.47
		Sustitución de Lámina en Pasillo, Demoliciones y Rehabilitaciones Generales en la Primaria Tlahuilli en la Localidad Axochiapan Centro en el Municipio de Axochiapan, Morelos CCT: 17DPR0720D.	03-ZU-0231-2020	-	65,830.19
Total 03 - Axochiapan				-	9,141,817.09
04 - Ayala	06 - Secretaría de Obras Públicas	Colocación de Canalón en Perímetro de Cubierta, Construcción de un Tramo de Barda Perimetral, Reubicación e Instalación de Malla Ciclónica en la Primaria Vicente Estrada Cajigal en la Localidad de Tecomalco en el Municipio de Ayala, Morelos CCT: 17DPR0582	04-ZR-0233-2020	-	236,062.90
		Construcción de Barda Perimetral (Primera Etapa), Construcción de Bodega en Estructura RC y Rehabilitación de Piso de Concreto en Cancha de Uso Múltiples en la Telesecundaria Héroes de Independencia en la Localidad de Tlayecac en el Municipio de Ayala, Mo	04-ZR-0254-2020	-	1,441,999.99
		Impermeabilización en Edificios, Colocación de Piso Loseta, Sustitución de Cancelaría, Colocación de Biodigestor, Rehabilitaciones Generales y de Sanitarios en el Jardín de Niños, Niños Héroes en la Localidad de Tenextepango en el Municipio de Ayala, More	04-ZR-0232-2020	-	1,048,060.00
		Reforzamiento de Barda Perimetral, Suministro e Instalación de Biodigestor, Rehabilitaciones Generales y de Sanitarios en la Primaria Ignacio Manuel Altamirano en la Localidad de Huitzililla en el Municipio de Ayala, Morelos CCT: 17DPR0361H.	04-ZR-0234-2020	-	973,000.00

MUNICIPIO	DEPENDENCIA	NOMBRE_PROYECTO	NUMERO OBRA	ESTATAL	FEDERAL
04 - Ayala	06 - Secretaría de Obras Públicas	Rehabilitación de calles asfalto en Ayala Localidad Ahuehuevo en la calle Benito Juárez, Municipio de Ayala.	04-ZR-0393-2020	-	3,600,010.32
		Rehabilitación de calles asfalto en Ayala Localidad Tenextepango en la calle Emiliano Zapata, Municipio de Ayala	04-ZU-0392-2020	-	6,401,372.52
		Rehabilitación de calles asfalto en Ayala, Localidad Abelardo L. Rodríguez en la calle General Ignacio Maya, Municipio de Ayala.	04-ZR-0391-2020	-	5,693,201.78
		Rehabilitación de Edificio de Tres Niveles Segunda Etapa en la Telesecundaria Lic. Benito Juarez en la Localidad de San Juan Ahuehuevo en el Municipio de Ayala, Morelos CCT: 17DTV0031P.	04-ZR-0343-2020	-	2,423,116.83
		Sustitución de Luminaria y Rehabilitación de la Instalación Eléctrica en la Primaria Mártir de Chinameca en la Localidad de Chinameca en el Municipio de Ayala, Morelos CCT: 17DPR0486P.	04-ZU-0286-2020	-	548,353.13
Total 04 - Ayala				-	22,365,177.47
05 - Coatlán del Río	06 - Secretaría de Obras Públicas	Construcción de comedores comunitarios en Coatlán del Río localidad Cocoyotla, Municipio de Coatlán del Río	05-ZR-0389-2020	-	1,949,347.87
Total 05 - Coatlán del Río				-	1,949,347.87
06 - Cuautla	06 - Secretaría de Obras Públicas	Construcción de 2 Aulas Didácticas en Estructura RC y Construcción de 2 Direcciones en Estructura RC en la Primaria Revolución en la Localidad de Casasano en el Municipio de Cuautla, Morelos CCT: 17DPR0445P.	06-ZR-0297-2020	-	2,239,554.00
		Construcción de Barda Perimetral y Rehabilitaciones Generales en la Telesecundaria Pablo Torres Burgos en la Localidad Ex-Hacienda El Hospital en el Municipio de Cuautla, Morelos CCT: 17DTV0067D.	06-ZR-0325-2020	-	798,767.17
		Construcción Muro de Contención en la Telesecundaria Lic. Álvaro Gálvez y Fuentes en la Localidad de Cuautlixco en el Municipio de Cuautla, Morelos CCT: 17DTV0027C.	06-ZU-0273-2020	-	847,996.08
		Demolición de Sanitarios, Dirección y Aula, Construcción de un Aula Didáctica, Dirección y Modulo de Sanitarios en Estructura RC, Construcción de Pórtico, Construcción de Barda Perimetral, Construcción de Cisterna, Instalación de Biodigestor y Obra Exteri	06-ZU-0255-2020	-	2,147,515.30
		Demolición y Construcción de Plaza Cívica y Rehabilitaciones Generales en la Primaria Venustiano Carranza en la Localidad 5 De Febrero en el Municipio de Cuautla, Morelos CCT: 17DPR0315W.	06-ZU-0268-2020	-	698,042.87
		Impermeabilización de Edificios, Colocación de Multipanel en Pasillo, Rehabilitaciones en Modulo de Sanitarios y Rehabilitaciones Generales en el Jardín de Niños María Montero Esleguel en la Localidad Colonia José Ma. Morelos en el Municipio de Cuautla, M	06-ZU-0269-2020	-	789,324.42
	12 - Secretaría de Desarrollo Social	Centro Territorio Joven Clubes por la Paz Cuautla Morelos	06-ZU-0223-2020	-	13,907.11
14 - Comisión Estatal de Seguridad Pública	"FORTASEG 2020 Municipio de Cuautla, Morelos"	06-ZU-0039-2020	-	2,838,440.02	
Total 06 - Cuautla				-	10,373,546.97
07 - Cuernavaca	06 - Secretaría de Obras Públicas	Conexión de Media Tensión y Funcionamiento de Acometida Existente e Instalación Eléctrica en Baja Tensión en la Secundaria No. 2 Francisco González Bocanegra en la Localidad Altavista en el Municipio de Cuernavaca, Morelos CCT: 17DES0015S.	07-ZU-0327-2020	-	948,871.14

MUNICIPIO	DEPENDENCIA	NOMBRE_PROYECTO	NUMERO OBRA	ESTATAL	FEDERAL
07 - Cuernavaca	06 - Secretaría de Obras Públicas	Construcción de 5 Aulas Didácticas en Estructura RC, Terminación de Pórtico y Rehabilitaciones Generales en la Primaria José María Morelos y Pavón en la Localidad de Ocoatepec en el Municipio de Cuernavaca, Morelos CCT: 17DPR0606L.	07-ZU-0307-2020	-	3,141,098.31
		Construcción de Barda Perimetral, Reforzamiento de Barda Existente, Impermeabilización en Aulas, Colocación de Piso Loseta y Rehabilitaciones Generales en la Primaria Dr. Lauro Ortega Martínez en la Localidad Colonia José López Portillo en el Municipio de	07-ZU-0290-2020	-	1,413,995.01
		Construcción de Muro Perimetral Sobre Muro de Piedra Existente, Contrafuertes y Construcción de Pozo de Absorción para Aguas Claras en el Jardín de Niños Vicente Guerrero en la Localidad la Satélite en el Municipio de Cuernavaca, Morelos CCT: 17DJN0445Z.	07-ZU-0274-2020	-	399,680.72
		Construcción de Piso de Concreto e Instalación de Extractores en la Escuela Preparatoria No. 1, Lic. Bernabé L. de Elías en la Localidad Vicente Estrada Cajigal en el Municipio de Cuernavaca, Morelos CCT: 17UBH0002B.	07-ZU-0336-2020	-	247,302.30
		Construcción de un Aula Didáctica en Estructura U_1C y Adaptar como Aula la Cooperativa en Estructura U-1C, Retiro de Cubierta Metálica Atípica y Demoliciones en la Secundaria Técnica No. 23 en la Localidad Colonia Antonio Barona en el Municipio de Cuerna	07-ZU-0289-2020	-	1,335,352.19
		Demolición de Depósito de Agua y Construcción de Piso de Concreto en el Jardín de Niños Agustín Güemes Celis en la Localidad Colonia Delicias en el Municipio de Cuernavaca, Morelos CCT: 17DJN0408V.	07-ZU-0306-2020	-	1,242.31
		Demolición y Construcción de Cisterna, Suministro y Colocación de Biodigestor y Rehabilitación en Modulo de Sanitarios en la Primaria Vespertina Ignacio Manuel Altamirano en la Localidad Colonia Antonio Barona en el Municipio de Cuernavaca, Morelos CCT: 1	07-ZU-0279-2020	-	499,677.20
		Impermeabilización de Barda Perimetral, Chaflandes y Rehabilitaciones Generales en el Jardín de Niños Profr. Leopoldo Carranco Cardoso en la Localidad la Carolina en el Municipio de Cuernavaca, Morelos CCT: 17DJN0032Z.	07-ZU-0275-2020	-	249,808.25
		Impermeabilización de Edificio y Rehabilitaciones Generales en el Jardín de Niños Andrés Quintana Roo en la Localidad de Cuernavaca en el Municipio de Cuernavaca, Morelos CCT: 17DJN0076W.	07-ZU-0276-2020	-	499,684.69
		Impermeabilización en Edificios, Rehabilitación en Línea de Descarga Sanitaria Hacia Primaria Colindante y Rehabilitaciones Generales en el Jardín de Niños Jean Piaget en la Localidad la Lagunilla del Salto en el Municipio de Cuernavaca, Morelos CCT: 17DJ	07-ZU-0280-2020	-	599,620.36
		Instalación Eléctrica en Media Tensión con Transformador, Instalación Eléctrica en Baja Tensión y Obra Exterior en la Telesecundaria Pensamiento Crítico en la Localidad de Ahuatepec en el Municipio de Cuernavaca, Morelos CCT: 17DTV0029A.	07-ZU-0300-2020	-	931,413.34
		Nueva Línea de Descarga Sanitaria, Instalación de Biodigestor, Muro para Acometida y Rehabilitaciones Generales en la Primaria Vespertina Profr. Carlos Pérez Guerrero en la Localidad Colonia Tulipanes en el Municipio de Cuernavaca, Morelos CCT: 17DPR0838B	07-ZU-0277-2020	-	840,952.67
Rehabilitación de Edificio Victoria	07-ZU-0384-2020	434,088.65	-		

MUNICIPIO	DEPENDENCIA	NOMBRE_PROYECTO	NUMERO OBRA	ESTATAL	FEDERAL
07 - Cuernavaca	06 - Secretaría de Obras Públicas	Rehabilitaciones Generales en la Primaria 18 de Marzo en la Localidad de Tlaltenango en el Municipio de Cuernavaca, Morelos CCT: 17DPR0281W.	07-ZU-0281-2020	-	99,640.72
		Reposición de Tramo de Barda, Reforzamiento de Barda y Rehabilitaciones Generales en el Jardín de Niños Simón Bolívar en la Localidad Colonia Gualupita en el Municipio de Cuernavaca, Morelos CCT: 17DJN0049Z.	07-ZU-0313-2020	-	546,340.76
		Sustitución de Láminas de Asbesto por Multipanel en Aula, Rehabilitación Eléctrica y Rehabilitaciones Generales en el Jardín de Niños Aquiles Serdán en la Localidad de Cuernavaca Centro en el Municipio de Cuernavaca, Morelos CCT: 17DJN0043E.	07-ZU-0278-2020	-	319,752.86
	11 - Secretaría de Turismo y Cultura	Programa de formación Cultural Comunitaria a través de talleres y actividades del Centro Cultural Los Chocolates 2021.	07-ZU-0038-2021	2,950.65	-
		Programación y proyección de películas en el Cine Morelos en Cuernavaca, Morelos, 2021.	07-ZU-0014-2021	40,000.00	-
12 - Secretaría de Desarrollo Social	Centros territorios Joven Clubes por la Paz Cuernavaca, Morelos	07-ZU-0222-2020	-	12,702.60	
Total 07 - Cuernavaca				477,039.30	12,087,135.43
08 - Emiliano Zapata	06 - Secretaría de Obras Públicas	Conservación de los sistemas electromecánicos y mantenimiento correctivo de Chillers y fan and Coils y accesorios para el sistema de enfriamiento del centro de rehabilitación y educación especial del estado de Morelos	08-ZU-0032-2021	2,145,237.62	-
		Construcción de comedores comunitarios en Emiliano Zapata Localidad Emiliano Zapata asentamiento el Amate, Municipio Emiliano Zapata.	08-ZU-0388-2020	-	1,967,195.11
	14 - Comisión Estatal de Seguridad Pública	FORTASEG 2020 Municipio de Emiliano Zapata, Morelos	08-ZU-0044-2020	-	1,043,800.00
Total 08 - Emiliano Zapata				2,145,237.62	3,010,995.11
09 - Huitzilac	06 - Secretaría de Obras Públicas	Impermeabilización de Edificio, Sustitución de Luminaria, Rehabilitaciones en Modulo de Sanitarios y Rehabilitaciones Generales en la Primaria Gral. Francisco V. Pacheco en la Localidad de Huitzilac en el Municipio de Huitzilac, Morelos CCT: 17DPR0608J.	09-ZR-0236-2020	-	383,203.94
		Impermeabilización de Edificios y Rehabilitaciones Generales en la Primaria José María Morelos y Pavón en la Localidad de Tres Marias en el Municipio de Huitzilac, Morelos CCT: 17DPR0042W.	09-ZU-0282-2020	-	264,474.79
		Rehabilitación de calles concreto en Huitzilac Localidad Huitzilac en la calle Netzahualcóyotl, Municipio de Huitzilac.	09-ZU-0396-2020	-	2,424,209.55
		Rehabilitación de parque público y/o plaza en Coatetelco Localidad Coatetelco Centro colonia Centro, Municipio de Coatetelco.	09-ZU-0397-2020	-	4,114,619.39
Total 09 - Huitzilac				-	7,186,507.67
10 - Jantetelco	06 - Secretaría de Obras Públicas	Colocación de Transformador, Instalación Eléctrica en Media Tensión, Rehabilitación Eléctrica en Baja Tensión y Rehabilitación de Sanitarios en la Secundaria Mariano Matamoros en la Localidad Colonia Mariano Matamoros (Puente Colorado) en el Municipio de	10-ZR-0317-2020	-	1,499,375.83
		Construcción de Barda Perimetral Mixta y Rehabilitación de Luminarias Exteriores en la Primaria Gral. Mariano Matamoros en la Localidad de Chalcatzingo en el Municipio de Jantetelco, Morelos CCT: 17DPR0604N.	10-ZR-0256-2020	-	1,199,299.40
Total 10 - Jantetelco				-	2,698,675.23

MUNICIPIO	DEPENDENCIA	NOMBRE_PROYECTO	NUMERO OBRA	ESTATAL	FEDERAL
11 - Jiutepec	06 - Secretaría de Obras Públicas	Colocación de Biodigestor, Rehabilitación en Modulo de Sanitarios y en Línea de Descarga Sanitaria en el Jardín de Niños Iztaccihuatl en la Localidad El Paraíso en el Municipio de Jiutepec, Morelos CCT: 17DJN0376T.	11-ZU-0257-2020	-	230,552.93
		Impermeabilización de Dirección y Aulas Didácticas, Construcción de Barda Perimetral y Rehabilitaciones Generales en la Primaria Emiliano Zapata en la Localidad Colonia San Lucas en el Municipio de Jiutepec, Morelos CCT: 17DPR1027K.	11-ZU-0292-2020	-	663,942.05
		Impermeabilización en Edificios y Rehabilitaciones Generales en la Secundaria Técnica N° 22 Ing. Cesar Uscanga Uscanga en la Localidad de Tejalpa en el Municipio de Jiutepec, Morelos CCT: 17DST0029N.	11-ZU-0258-2020	-	891,419.61
		Impermeabilización en Edificios, Reconstrucción de Barda Perimetral y Rehabilitación en Modulo de Sanitarios en la Primaria Jaime Torres Bodet en la Localidad de Tejalpa en el Municipio de Jiutepec, Morelos CCT: 17DPR0564C.	11-ZU-0308-2020	-	1,440,523.68
		Reforzamiento en Barda Perimetral, Aumento de Altura de Barda Perimetral y Reubicación de Malla Ciclóica en la Primaria Tierra y Libertad, Primaria Vespertina Gregorio Torres Quintero en la Localidad Colonia Otilio Montaña en el Municipio de Jiutepec, Mo	11-ZU-0228-2020	-	287,933.10
		Rehabilitación de calles concreto en Jiutepec Localidad Jiutepec en la calle Begonias, Municipio de Jiutepec.	11-ZU-0383-2020	-	5,546,211.73
		Rehabilitación de concreto hidráulico en la calle Dalías, en la Localidad Hacienda las Flores, en el Municipio de Jiutepec, Morelos.	11-ZU-0012-2021	871,838.29	-
		Rehabilitación de concreto hidráulico en la calle Tulipanes, en la Localidad Los Pinos, en el Municipio de Jiutepec, Morelos.	11-ZU-0011-2021	1,089,541.39	-
	Rehabilitaciones Generales en la Primaria Rafael Ramírez, en la Localidad de Calera Chica, en el Municipio de Jiutepec, Morelos CCT: 17DPR0660F.	11-ZU-0374-2020	-	940,325.10	
14 - Comisión Estatal de Seguridad Pública	FORTASEG 2020 Municipio de Jiutepec, Morelos	11-ZU-0040-2020	-	1,667,667.07	
Total 11 - Jiutepec				1,961,379.68	11,668,575.27
12 - Jojutla	06 - Secretaría de Obras Públicas	Colocación de Malla Ciclóica en la Barda Perimetral en la Telesecundaria Tierra y Libertad en la Localidad de Higuieron en el Municipio de Jojutla, Morelos CCT: 17DTV0039H.	12-ZU-0309-2020	-	249,006.64
		Construcción de Muro de Contención en la Primaria Lázaro Cárdenas en la Localidad de Altavista en el Municipio de Jojutla, Morelos CCT: 17DPR0364E.	12-ZU-0262-2020	-	849,229.27
		Construcción de Muro Divisorio, Suministro y Colocación de Luminaria y Cancelería, Rehabilitaciones Generales y de Sanitarios en el Jardín de Niños Leona Vicario en la Localidad de Jojutla en el Municipio de Jojutla, Morelos CCT: 17DJN0602Z.	12-ZU-0316-2020	-	708,947.60
		Rehabilitación en el Modulo de Sanitarios en la Primaria Juan Jacobo Rousseau en la Localidad de Jojutla en el Municipio de Jojutla, Morelos CCT: 17DPR0642Q.	12-ZU-0259-2020	-	329,652.59
		Rehabilitaciones Generales y de Instalación Eléctrica en la Telesecundaria Centenario del Estado de Morelos en la Localidad de Jojutla en el Municipio de Jojutla, Morelos CCT: 17DTV0012A.	12-ZU-0263-2020	-	1,014,524.06

MUNICIPIO	DEPENDENCIA	NOMBRE_PROYECTO	NUMERO OBRA	ESTATAL	FEDERAL
12 - Jojutla	06 - Secretaría de Obras Públicas	Suministro e Instalación de Protecciones en Herrería en Puertas y Ventanas en la Primaria Cuauhtémoc en la Localidad de Jojutla Centro en el Municipio de Jojutla, Morelos CCT: 17DPR0637E.	12-ZU-260-2020	-	349,162.12
		Sustitución de Piso Loseta en Aulas, Rehabilitaciones Generales y de Sanitarios en el Jardín de Niños Benito Juárez García en la Localidad Colonia del Bosque en el Municipio de Jojutla, Morelos CCT: 17DJN0455F.	12-ZU-0261-2020	-	349,178.51
			Total 12 - Jojutla	-	3,849,700.79
13 - Jonacatepec	06 - Secretaría de Obras Públicas	Construcción de Cisterna y Obra Exterior en la Primaria Cuauhtémoc en la Localidad de Jonacatepec Centro en el Municipio de Jonacatepec, Morelos CCT: 17DPR0227B.	13-ZU-0293-2020	-	75,676.88
		Rehabilitación de red de alcantarillado y rehabilitación calles concreto en Jonacatepec de Leandro Valle Localidad Jonacatepec en las calles Ocampo y Panteón, Municipio de Jonacatepec de Leandro Valle.	13-ZU-0382-2020	-	4,012,575.42
		Rehabilitación en Sanitarios, en Cisterna y Obra Exterior en la Primaria Carlos Pacheco en la Localidad de Tlayca en el Municipio de Jonacatepec, Morelos CCT: 17DPR0703N.	13-ZR-0294-2020	-	60,045.47
			Total 13 - Jonacatepec	-	4,148,297.77
14 - Mazatepec	06 - Secretaría de Obras Públicas	Rehabilitación de calles asfalto en Mazatepec Localidad Justo Sierra en la calle El Asoleadero, Municipio de Mazatepec	14-ZR-0398-2020	-	4,636,689.74
		Rehabilitación de calles concreto en Mazatepec Localidad Colonia Justo Sierra calle Costa Rica, Municipio de Mazatepec.	14-ZR-0399-2020	-	4,098,025.30
			Total 14 - Mazatepec	-	8,734,715.04
16 - Ocuilco	06 - Secretaría de Obras Públicas	Demolición y Construcción de Modulo de Sanitarios, Construcción de Cisterna y Obra Exterior en el Jardín de Niños Toribio Benavente en la Localidad de Ocoaxtepec en el Municipio de Ocuilco, Morelos CCT: 17DJN0285B.	16-ZU-0295-2020	-	999,731.76
			Total 16 - Ocuilco	-	999,731.76
17 - Puente de Ixtla	06 - Secretaría de Obras Públicas	Construcción de Tercera Etapa de Aulas Didácticas en Estructura RC y Obra Exterior en la Primaria Gabriel Ramos Millán en la Localidad de El Estudiante en el Municipio de Puente de Ixtla, Morelos CCT: 17DPR0597U.	17-ZR-0296-2020	-	1,796,549.39
			Total 17 - Puente de Ixtla	-	1,796,549.39
18 - Temixco	06 - Secretaría de Obras Públicas	Impermeabilización de Edificio, Colocación de Piso Loseta, Sustitución de Luminaria y Rehabilitaciones Generales en el Centro de Educación Inicial Indígena Ma. Josefa Ortiz De Domínguez en la Localidad de Cuentepec en el Municipio de Temixco, Morelos CCT:	18-ZR-0264-2020	-	147,989.01
		Rehabilitación de la Instalación Eléctrica en 2 Edificios y en Taller de Electricidad, Construcción de Cisterna, Suministro y Colocación de Aire Acondicionado en Aula de Computo, Impermeabilización en Edificio y Rehabilitaciones Generales en la Secundaria	18-ZU-0296-2020	-	1,110,449.68
	14 - Comisión Estatal de Seguridad Pública	FORTASEG 2020 Municipio de Temixco, Morelos	18-ZU-0041-2020	-	1,342,999.60
			Total 18 - Temixco	-	2,601,438.29
19 - Tepalcingo	06 - Secretaría de Obras Públicas	Construcción de Barda Perimetral y Contrafuertes en Barda Existente en la Primaria 20 de Noviembre en la Localidad Colonia Buenos Aires en el Municipio de Tepalcingo, Morelos CCT: 17DPR0218U.	19-ZR-0304-2020	-	1,199,838.18

MUNICIPIO	DEPENDENCIA	NOMBRE_PROYECTO	NUMERO OBRA	ESTATAL	FEDERAL
19 - Tepalcingo	06 - Secretaría de Obras Públicas	Construcción de Barda Perimetral, Rehabilitaciones Generales en Modulo de Sanitarios en la Primaria Emiliano Zapata en la Localidad de Zacapalco en el Municipio de Tepalcingo, Morelos CCT: 17DPR0619P.	19-ZR-0272-2020	-	849,899.57
		Construcción de Barda Perimetral, Rehabilitaciones Generales y Eléctricas en Media y Baja Tensión en la Telesecundaria Ignacio Maya en la Localidad de Zacapalco en el Municipio de Tepalcingo, Morelos CCT: 17DTV0070R.	19-ZR-0283-2020	-	106,188.60
		Reubicación del Plantel, Construcción de Aulas, Modulo de Dirección y Sanitarios en Estructura RC, Instalación Eléctrica en Media Tensión y Obra Exterior Primera Etapa en la Primaria Justo Sierra / Primaria Narciso Mendoza en la Localidad de Huitchila en	19-ZR-0271-2020	-	3,976,000.00
	30 - Municipios	Casa del Peregrino, ubicada en el Municipio de Tepalcingo, Morelos.	19-ZU-0037-2021	-	3,191,000.00
		Portales de Tepalcingo correspondiente a la segunda etapa, ubicado en el Municipio de Tepalcingo, Morelos.	19-ZU-0036-2021	-	1,500,000.00
Total 19 - Tepalcingo				-	10,822,926.35
20 - Tepoztlán	06 - Secretaría de Obras Públicas	Construcción de Centros Integradores de Desarrollo orientada a ejecutar acciones sociales básicas de atención inmediata en Tepoztlán localidad Tepoztlán Centro Primera Etapa, Municipio de Tepoztlán.	20-ZU-0386-2020	-	5,992,534.29
Total 20 - Tepoztlán				-	5,992,534.29
22 - Tetela del Volcán	30 - Municipios	Restauración de la "Capilla de San Pedro, ubicada en la localidad de San Pedro Tlalmimilulpan, Municipio de Tetela del volcán, Morelos.	22-ZR-0064-2021	-	3,000,000.00
Total 22 - Tetela del Volcán				-	3,000,000.00
23 - Tlalnepantla	06 - Secretaría de Obras Públicas	Demolición y Construcción de Barda Perimetral y Rehabilitaciones Generales en el Jardín de Niños Marcelo Torreblanca en la Localidad de Felipe Neri (Cuatpec) en el Municipio de Tlalnepantla, Morelos CCT: 17DJN0287Z.	23-ZR-0252-2020	-	446,442.58
Total 23 - Tlalnepantla				-	446,442.58
24 - Tlaltizapán de Zapata	06 - Secretaría de Obras Públicas	Construcción de Aula Didáctica en Estructura R-C e Instalación Eléctrica Exterior en el Jardín de Niños Estefanía Castañeda en la Localidad de Bonifacio García (Colonia Alejandra) en el Municipio de Tlaltizapán de Zapata, Morelos CCT: 17DJN0615C.	24-ZR-0301-2020	-	627,043.24
		Construcción de calles asfalto en Tlaltizapán de Zapata Localidad Santa Rosa Treinta en la calle Emiliano Zapata, Municipio de Tlaltizapan.	24-ZU-0381-2020	-	1,391,391.43
		Construcción de Centros Integradores de Desarrollo orientada a ejecutar acciones sociales básicas de atención inmediata en Tlaltizapán de Zapata Localidad Rancho Casa Blanca, Primera Etapa, Municipio Tlaltizapan.	24-ZR-0387-2020	-	5,864,848.84
		Construcción de Elementos de Refuerzo en Concreto Estructural en Muro de Contención en la Escuela Preparatoria Núm. 6 en la Localidad de Tlaltizapán en el Municipio de Tlaltizapán de Zapata, Morelos CCT: 17UCT0001X.	24-ZU-0248-2020	-	1,173,537.44
		Rehabilitación de calles asfalto en Tlaltizapán de Zapata Localidad Huatecalco en la avenida Miguel Hidalgo, Municipio de Tlaltizapán.	24-ZU-.379-2020	-	6,216,596.10
		Rehabilitación de calles asfalto en Tlaltizapán de Zapata Localidad Tlaltizapán en la calle Emiliano Zapata, Municipio de Tlaltizapán.	24-ZU-0380-2020	-	5,415,334.92
		Rehabilitaciones Generales y de Sanitarios en el Jardín de Niños Lázaro Cárdenas en la Localidad de Acamilpa en el Municipio de Tlaltizapán de Zapata, Morelos CCT: 17DJN0624K.	24-ZR-0237-2020	-	627,746.50

MUNICIPIO	DEPENDENCIA	NOMBRE_PROYECTO	NUMERO OBRA	ESTATAL	FEDERAL
Total 24 - Tlaltizapán de Zapata				-	21,316,498.47
25 - Tlaquiltenango	06 - Secretaría de Obras Públicas	Impermeabilización de Edificio, Colocación de Loseta, Rehabilitaciones Generales y de Sanitarios en la Telesecundaria Jean Peaget en la Localidad de Ajuchitlan en el Municipio de Tlaquiltenango, Morelos CCT: 17DTV0135K.	25-ZR-0238-2020	-	499,746.61
		Retiro de Malla Ciclónica, Construcción de Bara Perimetral, Impermeabilización de Edificio, Rehabilitaciones Generales y Eléctricas en Media y Baja Tensión en la Telesecundaria Gral. Lorenzo Vázquez en la Localidad de Lorenzo Vázquez (Santa Cruz) en el M	25-ZR-0314-2020	-	869,282.24
Total 25 - Tlaquiltenango				-	1,369,028.85
26 - Tlayacapan	06 - Secretaría de Obras Públicas	Rehabilitación General de Sanitarios y Obra Exterior en la Telesecundaria Cuauhtémoc en la Localidad de Cuauhtempan (San Andrés Cuauhtempan) en el Municipio de Tlayacapan, Morelos CCT: 17DTV0024F.	26-ZR-0302-2020	-	311,861.53
Total 26 - Tlayacapan				-	311,861.53
27 - Totolapan	06 - Secretaría de Obras Públicas	Rehabilitación de canchas y espacios multideportivos en Totolapan Localidad Nepopualco segunda etapa, Municipio de Totolapan.	27-ZR-0390-2020	-	3,371,592.62
Total 27 - Totolapan				-	3,371,592.62
28 - Xochitepec	06 - Secretaría de Obras Públicas	Conclusión de Modulo de Sanitarios en Estructura RC, Instalación de Biodigestor, Colocación de Red Sanitaria Exterior e Instalación Eléctrica en Baja Tensión en la Primaria Matutina José Ma. Morelos y Pavón en la Localidad Unidad Habitacional José Maria M	28-ZU-0299-2020	-	362,163.16
		Construcción de Aula Didáctica en Estructura RC en la Primaria Bernabé Bravo en la Localidad de Atlacholoaya en el Municipio de Xochitepec, Morelos CCT: 17DPR0209M.	28-ZU-0242-2020	-	304,739.82
		Impermeabilización en Aulas, Colocación de Luminarias y Rehabilitaciones Generales en la Primaria Andrés Aponte Cardoso en la Localidad Colonia 3 De Mayo (El Puente) en el Municipio de Xochitepec, Morelos CCT: 17DPR0900O.	28-ZR-0243-2020	-	167,715.79
		Salida de Emergencia en Aulas, Rehabilitación de Red Hidráulica, Instalación Eléctrica y Rehabilitación de Modulo de Sanitarios en el Jardín de Niños Sor Juana Inés de la Cruz en la Localidad Tierra Verde en el Municipio de Xochitepec, Morelos CCT: 17DJN0	28-ZU-0239-2020	-	298,773.04
	14 - Comisión Estatal de Seguridad Pública	Fortalecimiento al Sistema Penitenciario Nacional	28-ZU-0138-2020	-	13,907,935.42
		Fortalecimiento de la Autoridad Administrativa Especializada del Sistema de Justicia Penal para Adolescentes	28-ZR-0137-2020	-	277,999.22
		Fortalecimiento de las Capacidades de Evaluación en Control de Confianza	28-ZU-0041-2021	-	43,400.00
		FORTASEG 2020 Municipio de Xochitepec, Morelos	28-ZU-0043-2020	-	968,800.00
		Profesionalización y Capacitación de los elementos Policiales de Seguridad Pública	28-ZU-0042-2021	-	97,500.00
		Total 28 - Xochitepec			
29 - Yautepec	06 - Secretaría de Obras Públicas	Construcción de 5 Aulas Didácticas en Estructura R-C, Conclusión de Pórtico y Construcción de Bara Perimetral Mixta en la Primaria Gral. Rodolfo López de Nava en la Localidad de Rancho Nuevo en el Municipio de Yautepec, Morelos CCT: 17DPR0584Q.	29-ZU-0253-2020	-	2,267,123.59

MUNICIPIO	DEPENDENCIA	NOMBRE_PROYECTO	NUMERO OBRA	ESTATAL	FEDERAL
29 - Yauatepec	06 - Secretaría de Obras Públicas	Construcción de centros Integradores de desarrollo orientada a ejecutar acciones sociales básicas de atención inmediata en Yauatepec, Localidad de Yauatepec de Zaragoza Primera Etapa, Municipio de Yauatepec.	29-ZU-0385-2020	-	11,598,261.01
		Construcción de Contrafuertes y Rehabilitaciones Generales en el Jardín de Niños los Tabachines en la Localidad de Atlihuayan en el Municipio de Yauatepec, Morelos CCT: 17DJN0386Z.	29-ZU-0318-2020	-	898,878.55
		Demolición y Construcción de Barda Perimetral en el Centro de Atención Múltiple CAM Número 4 en la Localidad de Rancho Nuevo en el Municipio de Yauatepec, Morelos CCT: 17DML0004B.	29-ZU-0247-2020	-	249,881.78
		Desmontaje de Aula Móvil, Construcción de Aula Didáctica U-1C y Rehabilitaciones Generales en la Secundaria Técnica No. 33 en la Localidad Barrio de Ixtlahuacan en el Municipio de Yauatepec, Morelos CCT: 17DST0039U.	29-ZU-0315-2020	-	1,348,253.01
	14 - Comisión Estatal de Seguridad Pública	FORTASEG 2020 Municipio de Yauatepec, Morelos	29-ZU-0042-2020	-	1,296,599.89
Total 29 - Yauatepec				-	17,658,997.83
30 - Yecapixtla	06 - Secretaría de Obras Públicas	Desmontaje de Aula Móvil y Construcción de Aula Didáctica en Estructura R-C en la Primaria José Guadalupe Garfias Pérez en la Localidad de Mixtlalcingo en el Municipio de Yecapixtla, Morelos CCT: 17DPR0094B.	30-ZR-0244-2020	-	646,174.54
		Suministro y Colocación de Transformador, Instalación Eléctrica en Baja Tensión en la Secundaria Técnica Número 5 en la Localidad de Yecapixtla en el Municipio de Yecapixtla, Morelos CCT: 17DST0005D.	30-ZU-0312-2020	-	1,097,355.07
Total 30 - Yecapixtla				-	1,743,529.61
31 - Zacatepec	06 - Secretaría de Obras Públicas	Impermeabilización en Aulas, Rehabilitaciones Eléctricas en Media y Baja Tensión, Rehabilitaciones Generales y de Sanitarios en el Jardín de Niños Plan de Ayala en la Localidad de Zacatepec Centro en el Municipio de Zacatepec, Morelos CCT: 17DJN0596E.	31-ZU-0245-2020	-	897,354.19
		Retiro y Colocación de Impermeabilizante y Rehabilitaciones Generales en la Secundaria Técnica No. 27 en la Localidad de San Nicolás Galeana en el Municipio de Zacatepec, Morelos CCT: 17DST0035Y.	31-ZU-0298-2020	-	688,545.05
Total 31 - Zacatepec				-	1,585,899.24
32 - Zacualpan de Amilpas	06 - Secretaría de Obras Públicas	Rehabilitaciones Generales en la Primaria Josefa Ortiz de Domínguez en la Localidad de Zacualpan de Amilpas Centro en el Municipio de Zacualpan de Amilpas, Morelos CCT: 17DPR0472M.	32-ZU-0246-2020	-	445,637.79
	30 - Municipios	Ex Hacienda Cuauatepec, ubicado en la localidad de Zacualpan de Amilpas, Zacualpan de Amilpas Morelos.	32-ZU-0068-2021	-	1,500,000.00
Total 32 - Zacualpan de Amilpas				-	1,945,637.79
33 - Temoac	06 - Secretaría de Obras Públicas	Construcción de calles asfalto en Temoac Localidad Amilcingo en la calle Las Palmas. Municipio de Temoac.	33-ZU-0401-2020	-	3,620,311.42
		Construcción de calles asfalto en Temoac Localidad Huazulco en la calle Hidalgo, Municipio de Temoac.	33-ZU-0400-2020	-	4,243,303.75
		Impermeabilización en edificio, Suministro y Colocación de Protecciones Metálicas, Sustitución de Luminarias en General y Rehabilitaciones Generales y de Sanitarios en la Primaria Gral. Emiliano Zapata en la Localidad de Amilcingo en el Municipio de Temoac	33-ZR-0265-2020	-	1,098,826.20
		Impermeabilización, Sustitución de Luminaria y Rehabilitaciones Generales en la Primaria Samir Flores Soberanes en la Localidad de Amilcingo en el Municipio de Temoac, Morelos CCT: 17DPR0112A.	33-ZR-0266-2020	-	747,752.24

MUNICIPIO	DEPENDENCIA	NOMBRE_PROYECTO	NUMERO OBRA	ESTATAL	FEDERAL
33 - Temoac	06 - Secretaría de Obras Públicas	Rehabilitación Eléctrica en Baja Tensión y Obra Exterior en la Normal de Amilcingo Emiliano Zapata en la Localidad de Amilcingo en el Municipio de Temoac, Morelos CCT: 17DNL0001D.	33-ZR-0270-2020	-	1,462,263.52
		Rehabilitaciones Generales y de Sanitarios en la Primaria Tierra y Libertad en la Localidad Carretera Emiliano Zapata Amayuca-Tlacotepec en el Municipio de Temoac, Morelos CCT: 17DPR0331N.	33-ZU-0267-2020	-	346,829.65
Total 33 - Temoac				-	11,519,286.78
35 - Hueyapan	06 - Secretaría de Obras Públicas	Construcción de alumbrado público en Xoxocotla Localidad Xoxocotla centro, Municipio de Xoxocotla.	35-ZR-0402-2020	-	4,273,887.36
		Construcción de Dos Aulas en Estructura R-C en la Primaria Indígena Tlaltekokomilt en la Localidad de Xoxocotla en el Municipio de Xoxocotla, Morelos CCT: 17DPB0005R.	35-ZR-0326-2020	-	1,298,854.27
Total 35 - Hueyapan				-	5,572,741.63
36 - Xoxocotla	06 - Secretaría de Obras Públicas	Construcción de Cancha de Usos Múltiples en la Primaria Gral. Emiliano Zapata en la Localidad de Hueyapan en el Municipio de Hueyapan, Morelos CCT: 17DPR0359T.	36-ZU-0311-2020	-	599,725.23
		Rehabilitaciones Generales, de Sanitarios y Obra Exterior en la Primaria Justo Sierra en la Localidad de Hueyapan en el Municipio de Hueyapan, Morelos CCT: 17DPR0355X.	36-ZU-0310-2020	-	449,375.05
Total 36 - Xoxocotla				-	1,049,100.28
99 - Todo el Estado	04 - Secretaría de Desarrollo Económico y del Trabajo	Programa Impulso Económico a Sectores Estratégicos	99-ZU-0061-2021	10,000,000.00	-
	05 - Secretaría de Desarrollo Agropecuario	Programa de Administración de Riesgos Agroclimáticos 2021 en el Estado de Morelos.	99-ZU-0082-2021	1,000,000.00	-
		Programa de Apoyo al Financiamiento Agropecuario y Rural 2021 para la Reactivación Económica en el Estado de Morelos	99-ZU-0019-2021	21,000,000.00	-
		Programa de Sanidad e Inocuidad Agroalimentaria (Sanidad Vegetal e Inocuidad Agrícola) 2021	99-ZR-0026-2021	7,621,660.00	-
		Programa de Sanidad e Inocuidad Agroalimentaria en el Estado de Morelos (Salud Animal y Sanidad Acuicola)2021	99-ZU-0017-2021	4,378,340.00	-
		Programa para el Fondo de Aseguramiento Contingencia 2021 en el Estado de Morelos	99-ZU-0020-2021	3,000,000.00	-
		Programa para Seguimiento al Financiamiento 2021 en el Estado de Morelos	99-ZU-0062-2021	3,000,000.00	-
	06 - Secretaría de Obras Públicas	Programa de conservación y bacheo de la red carretera estatal 2021	99-ZU-0008-2021	753,929.02	-
	11 - Secretaría de Turismo y Cultura	Proyecto para el sentido cultural comunitario para niñas, niños y adolescentes del Estado de Morelos	99-ZU-0340-2020	-	300,000.00
	12 - Secretaría de Desarrollo Social	"Programa Anual de Evaluación del Desarrollo Social 2021" PAEDS 2021	99-ZU-0016-2021	105,624.98	-
	13 - Secretaría de Desarrollo Sustentable	Producción de planta en los viveros de la Secretaría de Desarrollo Sustentable para el ciclo 2020-2021	99-ZU-0010-2021	17,533.60	-
		Programa Estatal de Prevención y Combate a Incendios Forestales y Atención a Contingencias Ambientales 2021	99-ZU-0007-2021	812,687.20	-
		Programa Sectorial de Infraestructura para la Gestión Integral del Agua en la Zona Metropolitana de Cuernavaca	99-ZU-0322-2020	-	846,800.00
	14 - Comisión Estatal de Seguridad Pública	Equipamiento de las Instituciones de Seguridad Pública	99-ZU-0128-2020	2,030,414.81	7,930,185.63
Equipamiento de las Instituciones de Seguridad Pública		99-ZU-0128-2020	240,207.09	-	
Fortalecimiento de las Capacidades de Evaluación en Control de Confianza 2021		99-ZU-0023-2021	-	2,457,572.00	
Fortalecimiento de los Sistemas de Videovigilancia y Geolocalización		99-ZU-0053-2020	-	13,593,727.55	



Poder Ejecutivo del Gobierno del Estado de Morelos
Relación de Programas y Proyectos de Inversión
Del 01 de enero al 30 de junio de 2021



MUNICIPIO	DEPENDENCIA	NOMBRE_PROYECTO	NUMERO OBRA	ESTATAL	FEDERAL	
99 - Todo el Estado	14 - Comisión Estatal de Seguridad Pública	Modelo Homologado de Unidades de Policía Cibernética	99-ZU-0070-2020	-	4,999,913.13	
		Profesionalización y Capacitación de los Elementos Policiales de Seguridad Pública	99-ZU-0129-2020	825,109.98	10,106,357.01	
		Profesionalización y capacitación de los elementos policiales de Seguridad Pública.	99-ZU-0140-2020	345,000.00	832,000.00	
		Red Nacional de Radiocomunicación	99-ZU-0078-2020	197,089.80	7,048,657.96	
		Registro Público Vehicular	99-ZU-0071-2020	580,000.00	69,528.36	
		Seguimiento y Evaluación de los Programas	99-ZU-0054-2020	6,960.00	1,039,999.99	
		Servicio de actualización, mantenimiento y servicios adicionales para consolidación y aprovechamiento de la infraestructura de video vigilancia del C5, de la Comisión Estatal de Seguridad (CES) del Proyecto de equipamiento del sistema de video vigilancia	99-ZU-0142-2020	18,522,000.00	-	
		Sistema Nacional de Atención de Llamadas de Emergencia y Denuncias Ciudadanas	99-ZU-0069-2020	-	5,410,562.79	
		Sistema Nacional de Atención de LLamadas de Emergencia y Denuncias Ciudadanas 2021	99-ZU-0022-2021	-	7,877,294.35	
		Sistema Nacional de Información, base de datos del SNSP	99-ZU-0068-2020	-	6,402,834.99	
	15 - Secretaría de Movilidad y Transporte	Adquisición de 400,000 formatos de tarjetas de circulación.	99-ZU-0001-2021	29,232,000.00	-	
		Adquisición de formatos oficiales para vehículos de transporte público, privado y particular del Estado de Morelos 2021.	99-ZU-0002-2021	810,387.60	-	
		Adquisición de Placas y Engomados para transporte público y particular del Estado de Morelos 2021.	99-ZU-0003-2021	1,281,075.00	-	
	40 - Organismos (Entidades Paraestatales y Fideicomisos No Empresariales y No Financieros)	Contraparte Estatal al Programa de Agua Potable, Drenaje y Tratamiento (Proagua).	99-ZU-0039-2021	35,824,969.02	-	
		Equipamiento para la Atención de la Emergencia Sanitaria por causa de Fuerza Mayor a la Pandemia de Enfermedad generada por el Virus SARSCOV2 (COVID19) en Planteles Educativos de Nivel Básico del Estado de Morelos.	99-ZU-0085-2021	-	9,999,992.51	
		Programa de Agua Potable, Drenaje y Tratamiento (Proagua) 2021	99-ZU-0027-2021	-	34,145,000.00	
		Programa de Mitigación al desabasto de agua potable	99-ZU-0043-2021	771,200.00	-	
		Programa para la operación de plantas de tratamiento de aguas residuales en Todo el Estado de Morelos	99-ZU-0044-2021	10,000,000.00	-	
		Trabajos preventivos de limpieza y desazolve de cauces para protección a centros de población ubicados en corrientes críticas con riesgo en el Estado de Morelos	99-ZU-0078-2021	4,323,871.95	-	
	80 - Órganos Autónomos	Construcción de la segunda etapa para la ampliación de laboratorios, cubículos de investigación y oficinas académicas para el Centro de Investigaciones Biológicas antes CEIB (etapa final).	99-ZU-0084-2021	-	6,851,281.43	
		Equipamiento de las Instituciones de Seguridad Pública.	99-ZU-0086-2020	-	2,577,632.22	
	Total 99 - Todo el Estado				156,680,060.05	122,489,339.92
	Total general				161,263,716.65	334,352,821.25

Indicadores de Resultados

Nombre del Indicador	Definición del Indicador	Fuente	EJE RECTOR 1: PAZ Y SEGURIDAD PARA LOS MORELENSES												Meta Semestral																									
			2018			2017			2016			2015				2014			2013			2012			2021															
			I	II	III	I	II	III	I	II	III	I	II	III		I	II	III	I	II	III	I	II	III	I	II	III	Total Anual	Total Anual											
Incidencia Delictiva General	Numero de delitos por cada 100,000 habitantes	Secretariado Ejecutivo del Sistema Nacional de Seguridad Pública	2,210	2,241	2,339	2,511	2,548	2,642	2,519	42.1	46.4	45.8	46.9	45.7	43.3	2,210	2,241	2,339	2,511	2,548	2,642	2,519	42.1	46.4	45.8	46.9	45.7	43.3	2,135	2,135	532	534	521	549	592	418	546	538	487	1,697
Incidencia Delitos de alto impacto	Numero de delitos de alto impacto (robo de vehículo con violencia, robo de vehículo sin violencia, homicidios dolosos, extorsión y secuestro) por cada 100,000 habitantes	Secretariado Ejecutivo del Sistema Nacional de Seguridad Pública	207	198	226	220	232	307	314	307	232	220	226	198	207	207	198	226	220	232	307	314	307	232	220	226	198	207	220	220	56	52	57	56	57	61	58	63	58	129
Índice de Percepción de Seguridad	Porcentaje de la población de 18 años y más que percibe seguridad en su localidad	INEGI (ENIPE)	49.5	52.3	44.8	35.0	37.6	32.8	19.9	92.2	91.7	92.6	94.2	93.3	93.9	49.5	52.3	44.8	35.0	37.6	32.8	19.9	92.2	91.7	92.6	94.2	93.3	93.9	52.3	52.3	93.2	93.2	93.2	93.2	93.2	93.2	93.2	93.2	93.2	55.2
Retención efectiva	Porcentaje de la población penitenciaria que ingresó en el año que es reincidente (fuero común y federal)	INEGI (Censo de Gobierno)	27.9	22.9	19.6	12.3	14.4	18.3	17.6	17.6	18.3	14.4	12.3	19.6	27.9	27.9	22.9	19.6	12.3	14.4	18.3	17.6	17.6	18.3	14.4	12.3	19.6	27.9	15.7	15.7	15.7	15.7	15.7	15.7	15.7	15.7	15.7	15.7	15.7	0.1
Delitos no denunciados e inasignación previa (Cifra negra)	Porcentaje de los delitos que no son denunciados o que no han sido denunciados o se tiene asignación previa	INEGI (ENIPE)	93.9	93.3	94.2	92.6	91.7	92.2	92.2	92.2	92.2	92.6	94.2	93.3	93.9	93.9	93.3	94.2	92.6	91.7	92.2	92.2	92.2	92.2	92.6	94.2	93.3	93.9	93.2	93.2	93.2	93.2	93.2	93.2	93.2	93.2	93.2	93.2	93.2	88.0
Percepción de confianza en el Ministerio Público	Porcentaje de la población de 18 años y más que le tiene mucha o alguna confianza al Ministerio Público	INEGI (ENIPE)	49.5	52.3	44.8	35.0	37.6	32.8	19.9	92.2	91.7	92.6	94.2	93.3	93.9	49.5	52.3	44.8	35.0	37.6	32.8	19.9	92.2	91.7	92.6	94.2	93.3	93.9	52.3	52.3	52.3	52.3	52.3	52.3	52.3	52.3	52.3	52.3	52.3	55.2

Nombre del Indicador	Definición del Indicador	Fuente	EJE RECTOR 2: UNIDAD Y ARMONIA PARA LOS MORELENSES												Meta Semestral																							
			2018			2017			2016			2015				2014			2013			2021																
			I	II	III	I	II	III	I	II	III	I	II	III		I	II	III	I	II	III	I	II	III	Total Anual	Total Anual												
Índice de Información Presupuestal Estatal	Porcentaje de cumplimiento de criterios establecidos por el INCO	INCO	89.7	88.7	66.0	68.0	67.0	65.1	54.2	54.2	68.0	66.0	89.7	70.7	89.7	88.7	66.0	68.0	67.0	65.1	54.2	54.2	68.0	66.0	89.7	70.7	70.7	70.7	70.7	70.7	70.7	70.7	70.7	70.7	70.7	70.7	70.7	85.1
Razón de Gasto Corriente del Poder Ejecutivo	Gasto corriente / Presupuesto de egresos total * 100	Secretaría de Hacienda (Estatal)	10.1	10.1	12.9	12.9	12.2	12.5	11.5	11.5	12.9	12.9	10.1	10.0	10.1	10.1	12.9	12.9	12.2	12.5	11.5	11.5	12.9	12.9	10.1	10.0	9.24	9.24	9.24	9.24	9.24	9.24	9.24	9.24	9.24	9.24	9.24	7.0
Ingresos por Egresos Recaudatorio en el año (1-1)	Cociente de los ingresos por egresos recaudatorio en el año entre los ingresos por egresos recaudatorio en el año (1-1)	Secretaría de Hacienda (Estatal)	-6.2	-6.2	0.5	-6.9	31.2	11.1	-0.4	-0.4	0.5	-6.9	-6.2	-6.9	-6.2	-6.2	0.5	-6.9	31.2	11.1	-0.4	-0.4	0.5	-6.9	-6.2	-6.9	13.2	13.2	13.2	13.2	13.2	13.2	13.2	13.2	13.2	13.2	13.2	5% de crecimiento promedio anual
Índice de Nueva Cobertura Pública para Resultados		SICP	91.3%	82.2%	82.2%	84.5%	89.9%	71.0%	49.0%	49.0%	82.2%	82.2%	82.2%	91.3%	91.3%	82.2%	82.2%	84.5%	89.9%	71.0%	49.0%	49.0%	82.2%	82.2%	82.2%	91.3%	55.7	55.7	55.7	55.7	55.7	55.7	55.7	55.7	55.7	55.7	55.7	1.0

Definición del Indicador	Fuente	EJE RECTOR 3: JUSTICIA SOCIAL PARA LOS MORELENSES												Meta Semestral																							
		2018			2017			2016			2015				2014			2013			2021																
		I	II	III	I	II	III	I	II	III	I	II	III		I	II	III	I	II	III	I	II	III	Total Anual	Total Anual												
Índice de Pobreza Extrema	(Población con tres o más carencias y que, además, se encuentra por debajo de la línea de bienestar mínimo) / Población total x 100	CONEVAL	7.4	7.4	5.9	7.9	6.3	6.3	6.3	6.3	5.9	7.4	7.4	7.4	7.4	5.9	7.9	6.3	6.3	6.3	6.3	5.9	7.4	7.4	4.9	4.9	4.9	4.9	4.9	4.9	4.9	4.9	4.9	4.9	4.9	4.9	
Carencia por acceso a la seguridad social	(Población con carencia por acceso a la seguridad social) / Población total x 100	CONEVAL	66.5	66.5	62.1	66.2	64.4	64.4	64.4	62.1	66.2	66.5	66.5	66.5	66.5	62.1	66.2	64.4	64.4	64.4	64.4	62.1	66.2	66.5	66.5	56.4%	56.4%	56.4%	56.4%	56.4%	56.4%	56.4%	56.4%	56.4%	56.4%	56.4%	56.4%
Carencia por calidad espacios de la vivienda	(Población con carencia por calidad de espacios de la vivienda) / Población total x 100	CONEVAL	11.3	11.3	10.9	13.7	14.8	14.8	14.8	10.9	13.7	11.3	11.3	11.3	11.3	10.9	13.7	14.8	14.8	14.8	14.8	10.9	13.7	11.3	11.3	10.8%	10.8%	10.8%	10.8%	10.8%	10.8%	10.8%	10.8%	10.8%	10.8%	10.8%	10.8%
Carencia por acceso a los servicios básicos de la vivienda	(Población con carencia por acceso a los servicios básicos de la vivienda) / Población total x 100	CONEVAL	19.9	19.9	17.0	24.6	18.6	18.6	18.6	17.0	24.6	19.9	19.9	19.9	19.9	17.0	24.6	18.6	18.6	18.6	18.6	17.0	24.6	19.9	19.9	16.6%	16.6%	16.6%	16.6%	16.6%	16.6%	16.6%	16.6%	16.6%	16.6%	16.6%	16.6%
Carencia por acceso a la alimentación	(Población con carencia por acceso a la alimentación) / Población total x 100	CONEVAL	24.6	24.6	19.5	26.2	30.7	30.7	30.7	19.5	26.2	24.6	24.6	24.6	24.6	19.5	26.2	30.7	30.7	30.7	30.7	19.5	26.2	24.6	24.6	22.1%	22.1%	22.1%	22.1%	22.1%	22.1%	22.1%	22.1%	22.1%	22.1%	22.1%	22.1%

Definición del Indicador	Definición del Indicador	Fuente	2012	2013	2014	2015	2016	2017	2018	EJE RECTOR 3. JUSTICIA SOCIAL PARA LOS MORELENSES								Meta Semestral		
										2019				2020					Total Anual	Total Anual
										I	II	III	IV	I	II	III	IV			
Resgate educativo	(Población de 15 años y más que no sabe leer ni escribir / Población de 15 años y más que no sabe leer ni escribir / Población total) x 100	CONEVAL	19.2	16.6	16.4	17.2	16.4	16.9	16.9										14.3%	
Grado promedio de escolaridad	Número promedio de grados escolares aprobados por la población de 15 y más	SEP (Principales cifras)	9.0	9.1	9.2	9.3	9.4	9.5	9.5	9.6									9.8	
Cobertura Educación Media Superior	(Matrícula total / Población de 15 a 17 años) x 100	SEP (Principales cifras)	76.1%	69.1%	71.5%	74.6%	81.0%	86.6	86.6	86.2									80.0%	
Cobertura Educación Superior	(Matrícula total / Población de 18 a 22 años) x 100	SEP (Principales cifras)	25.7%	27.5%	26.7%	29.5%	30.5%	33.2	36.4	37.5									40.0%	
Eficiencia Terminal Educación Básica (Primaria y secundaria)	(Alumnos egresados / alumnos de nuevo ingreso de 1er grado al inicio del ciclo escolar) x 100	SEP (Principales cifras)	93.0%	92.5%	94.6%	94.4%	94.9%	91.4	90.0	90.3									100.0%	
Deserción Educación Básica (Primaria y secundaria)	(Número de alumnos deserciones en el ciclo n del nivel / Número de alumnos matriculados en el ciclo n del nivel) x 100	SEP (Principales cifras)	1.6%	1.8%	1.5%	1.4%	1.5%	2.9	3.1	2.1									1.0%	
Eficiencia Terminal de Educación Media Superior	(Alumnos egresados / alumnos de nuevo ingreso de 1er grado al inicio del ciclo escolar) x 100	SEP (Principales cifras)	56.8%	57.3%	53.0%	55.3%	67.4%	59.2	59.2	59.3									70.0%	
Deserción Educación Media Superior	(Número de alumnos deserciones en el ciclo n del nivel / Número de alumnos matriculados en el ciclo n del nivel) x 100	SEP (Principales cifras)	16.9%	18.3%	20.3%	14.4%	11.3%	17.2	17.1	14.3									10.0%	
Depreción Educación Superior	(Número de alumnos deserciones en el ciclo n del nivel / Número de alumnos matriculados en el ciclo n del nivel) x 100	SEP (Principales cifras)	6.6%	14.2%	8.9%	5.0%	4.9%	6.4	7.8	7.6									2.0%	
Tasa de mortalidad infantil	Número de defunciones de menores de un año, por cada 1,000 nacidos vivos esperados	Secretaría de Salud (Estatal)	12.14	11.5	10.8	11.0	10.90	10.63	10.42	10.14									10.1	
Razón de mortalidad materna	Número de defunciones de la población femenina mientras se encuentran embarazadas o dentro de los 42 días posteriores al parto, por cada 1,000 nacidos vivos esperados en el año t, por cada 100,000 nacidos vivos	Secretaría de Salud (Estatal)	39	44.5	38.6	31.4	22.3	0.0	0.0	47.0									35.0	
Esperanza de vida al nacer	Número de años que en promedio se espera que viva una persona	COESPO	75.0	75.2	75.5	74.88	75.04	75.04	75.14	75.24									76.2	
Cobertura de salud	Porcentaje de la población afiliada a algún sistema de salud	Secretaría de Salud (Estatal)	39.0	77.6	97.3	100.0	100.0	100.0	100.0	71.9									100.0%	



Poder Ejecutivo del Gobierno del Estado de Morelos
Indicadores de Resultados
Al 30 de Junio de 2021



INDICADOR	DEFINICION	FUENTE	E.E. RECTOR 4. PRODUCTIVIDAD Y COMPETITIVIDAD PARA LOS MORELENSES												Meta Semestre							
			2018		2019		2020		2021		Total Anual	Total Anual										
			I	II	I	II	I	II	I	II												
Tasa de variación del Producto Interno Bruto en el año t / Valor del Producto Interno Bruto en el año t-1 * 100	(Valor del Producto Interno Bruto en el año t / Valor del Producto Interno Bruto en el año t-1) * 100	INEGI	0.6	3.6	1.9	1.0	3.7	4.5	- 0.9	3.5	1.9	- 2.3	- 5.1	- 0.6	- 4.1	- 23.7	- 11.3	- 7.1	- 11.6	- 11.6	3.0% promedio anual	
Tasa de variación del PIB del Sector Primario	(Producto Interno Bruto del Sector Primario en el año t / Producto Interno Bruto del Sector Primario en el año t-1) * 100	INEGI	- 2.4	15.9	- 6.0	- 5.4	8.7	3.5	8.3	9.2	- 10.1	3.3	- 1.3	- 0.2	- 2.5	- 3.0	1.7	6.7	1.1	1.1	3.3% promedio anual	
Tasa de variación del PIB del Sector Secundario	(Producto Interno Bruto del Sector Secundario en el año t / Producto Interno Bruto del Sector Secundario en el año t-1) * 100	INEGI	- 6.0	1.7	5.6	- 5.3	3.2	11.4	- 4.8	14.0	5.6	- 3.2	- 15.1	- 0.1	- 10.3	- 38.5	- 17.6	- 13.2	- 20.4	- 20.4	2.4% promedio anual	
Tasa de variación del PIB del Sector Terciario	(Producto Interno Bruto del Sector Terciario en el año t / Producto Interno Bruto del Sector Terciario en el año t-1) * 100	INEGI	4.2	4.0	0.7	4.4	3.7	1.6	0.6	- 1.3	0.8	- 2.1	- 0.5	- 0.8	- 0.9	- 17.2	- 9.2	- 5.3	- 8.2	- 8.2	3.2% promedio anual	
Índice de Productividad	PIB estatal / Población total estatal	INEGI, COCISO	94,807	96,927	97,447	97,111	99,498	102,752	100,701	97,447	97,111	99,498	102,752	99,045	97,447	97,111	99,498	102,752	100,701	99,045	105,663	
Índice de Competitividad	Relación de 88 indicadores agrupados en subsectores (derecho, medio ambiente, sociedad, macroeconomía, innovación, infraestructura, relaciones e innovación y satisfacción de los sectores económicos)	IMCO	43.0	45.3	45.3	45.3	45.3	44.6	44.6	44.6	44.6	44.6	44.6	44.6	44.6	44.6	44.6	44.6	44.6	44.6	44.6	44.5
Índice de ocupación femenina	(Número de cuantos ocupados por turistas en un periodo determinado / Número de cuantos disponibles en un periodo determinado) * 100	Secretaría de Turismo (Estatal)	36.7	38.4	35.0	39.9	39.3	34.2	43.9	43.9	43.9	43.9	43.9	43.7	43.7	43.7	43.7	43.7	43.7	43.7	43.7	37.7%
Estado promedio	Turistas noche / Llegada de turistas	Secretaría de Turismo (Estatal)	1.4	1.4	1.4	1.4	1.4	1.4	1.4	1.4	1.4	1.4	1.2	1.2	1.2	1.2	1.2	1.2	1.2	1.2	1.75 días	
Tasa de empleo formal	(Número de trabajadores asegurados al INSS / Población Económicamente Activa Ocupada Asuntaria) * 100	IMSS e INEGI (ENDE)	38.3	40.2	40.2	40.3	39.8	39.6	39.6	38.59	39.53	38.41	38.49	38.8	38.5	-	38.0	37.5	38.0	38.0	38.0	43.5%
Tasa de ocupación	Porcentaje de la población ocupada respecto a la población en edad de trabajar (15 años y más).	INEGI (ENDE)	57.3	56.6	55.4	54.3	54.8	54.7	55.0	55.4	53.6	54.6	54.2	54.5	55.4	-	51.4	53.2	53.3	53.3	53.3	55.0%
Tasa de desempleo abierto	(Desocupados abiertos / Población Económicamente Activa) * 100	INEGI (ENDE)	3.5	4.1	4.0	3.3	2.6	2.1	2.1	1.8	2.4	2.7	2.5	2.3	2.0	-	2.8	2.5	2.4	2.4	2.4	3.0
Tasa de empleo precario	(Desocupados abiertos + Ocupados con Ingresos hasta un salario mínimo + Ocupados sin remuneración) / Población Económicamente Activa) * 100	INEGI (ENDE)	19.4	21.0	20.1	18.9	19.6	18.3	21.0	23.0	22.9	23.0	23.0	23.0	24.7	-	23.4	27.4	25.8	25.8	25.8	10.5%
Brecha de ingresos entre hombres y mujeres	(Ingreso promedio de los hombres ocupados / Ingreso promedio de las mujeres ocupadas) - 1 * 100	INEGI (ENDE)	21.7	25.6	26.0	26.5	24.3	23.0	21.7	23.92	19.80	17.47	21.07	20.6	17.0	-	19.4	19.5	18.7	18.7	18.7	25.0%

INDICADOR	DEFINICION	FUENTE	E.E. RECTOR 5. MODE ENVIADO PARA LOS MORELENSES												Meta Semestre							
			2018		2019		2020		2021		Total Anual	Total Anual										
			I	II	I	II	I	II	I	II												
Tratamiento de aguas residuales	Residuos reciclados o la proporción de residuos reportados conforme a la ley / total de residuos generados * 100	CEA (Estatal)/CONAGUA	27.7	46.4	51.0	58.0	53.0	61.0	55.0	55.0	55.0	55.0	55.0	55.0	55.0	55.0	55.0	55.0	55.0	55.0	55.0	55.0%
Índice de aprovechamiento de la capacidad instalada	Nivel de operación efectiva en las plantas / total de capacidad instalada * 100	CEA (Estatal)/CONAGUA	38.0	60.0	52.0	55.0	53.0	61.0	80.0	80.0	80.0	80.0	80.0	80.0	80.0	80.0	80.0	80.0	80.0	80.0	80.0	80.0%
Acceso a agua potable	Número de personas sin acceso a servicios de agua potable	CEA (Estatal)	150,000	121,190	110,000	97,447	93,112	66,330	66,330	66,330	66,330	66,330	66,330	66,330	66,330	66,330	66,330	66,330	66,330	66,330	66,330	75,000
Emissiones de Gases de Efecto Invernadero	(Emissiones en t) / (Emissiones en t de la línea base de referencia 2005) * 100 / (Emissiones en t) / (Emissiones en t de la línea base 2010) * 100	Secretaría de Desarrollo Sustentable (Estatal)	8.9	9	9	9	9	5.3	5.3	5.3	5.3	5.3	5.3	5.3	5.3	5.3	5.3	5.3	5.3	5.3	5.3	5.3
Disponibilidad adecuada de residuos sólidos	Toneladas disponibles en esteros sanitarios conforme a la norma "100" / Toneladas totales disponibles	Secretaría de Desarrollo Sustentable (Estatal)	24.5	83.2	86.2	81.0	81.6	87.2	88.3	88.3	88.3	88.3	88.3	88.3	88.3	88.3	88.3	88.3	88.3	88.3	88.3	100.0%
Tasa anual de Conservación, restauración y reforestación con respecto a la línea base 2010 (COMABO)	Superficie de ecosistemas conservados, y con investigación secundaria en t1 - Superficie de ecosistemas conservados y con investigación secundaria con respecto a la línea base 2010 / (t1 - t0) * 100	Secretaría de Desarrollo Sustentable (Estatal)	(-14,222) Has	(-10,000) Has	(-11,604) Has	(-11,604) Has	(-11,531) Has	(-11,531) Has	(-11,531) Has	(-11,531) Has	(-11,531) Has	(-11,531) Has	(-11,531) Has	(-11,531) Has	(-11,531) Has	(-11,531) Has	(-11,531) Has	(-11,531) Has	(-11,531) Has	(-11,531) Has	(-11,531) Has	5.3 Mton
																						0.0has



MORELOS
2018 - 2024



MORELOS
AMFTRIÓN DEL MUNDO
Gobierno del Estado
2018-2024

DIRECCIÓN GENERAL DE PLANEACIÓN PARTICIPATIVA E INFORMACIÓN ESTRATÉGICA

**NOTAS PARA UN ANÁLISIS DE COYUNTURA MACROECONÓMICO
DE MORELOS DURANTE LA PANDEMIA**

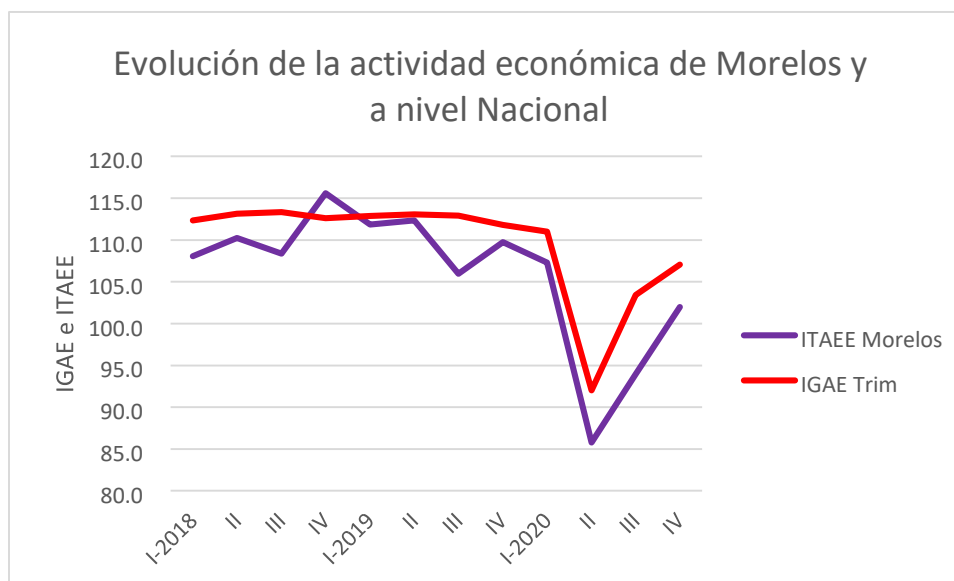


**Secretaría de
Hacienda**

**Unidad de
Planeación**

ACTIVIDAD ECONÓMICA.

La actividad económica del Estado de Morelos registró un decrecimiento del 11.6% durante el 2020 respecto al año anterior, a nivel nacional el decrecimiento fue del 8.2%.



Fuente: IGAE e ITAE de INEGI

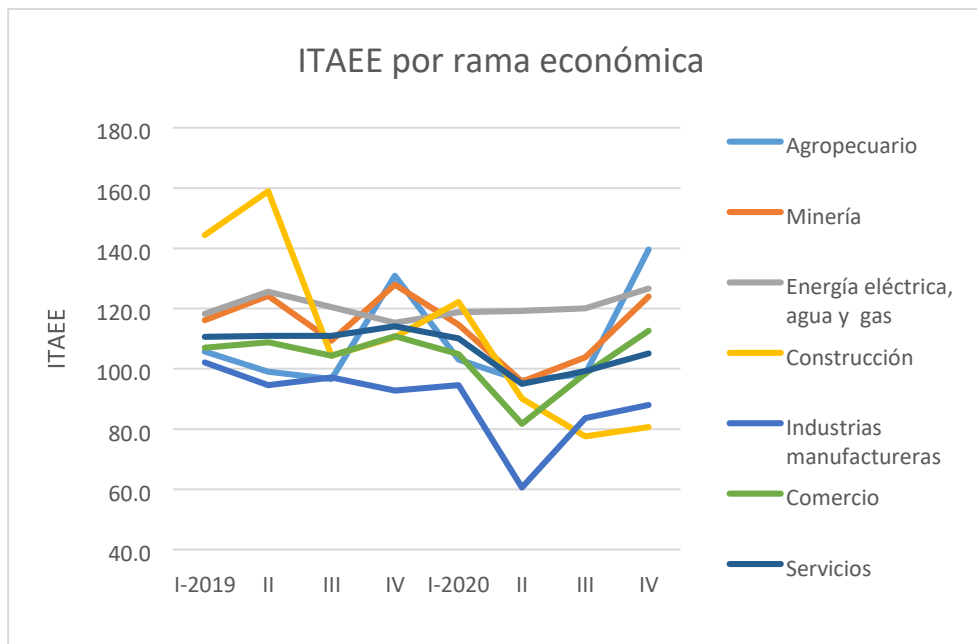
Mientras que la actividad económica, a nivel nacional, disminuyó del IV trimestre del 2019 al II trimestre del 2020 (trimestre de mayor impacto de la pandemia) en 17.7%, en Morelos la contracción fue del 21.8%; el rebote de la actividad económica, del II trimestre del 2020 al IV trimestre, a nivel nacional fue del 16.3%, mientras que en Morelos fue del orden del 18.9%.

En Morelos, la rama económica más afectada por la pandemia fue la de "Industrias manufactureras al disminuir en 34.8% del IV trimestre del 2019 al II trimestre del 2020; también se vieron seriamente afectadas la rama Agropecuaria, el Comercio y la Minería con disminuciones del 26.6%, 26.3% y 25.2%, respectivamente durante el mismo periodo.

Sin embargo, los mayores rebotes, del II trimestre del 2020 al IV trimestre, lo logran las Industrias Manufactureras, el sector Agropecuario y el Comercio con crecimientos de 45.4%, 45.3% y 37.9% respectivamente.

Habría que notar que la rama de la Construcción registró una contracción a lo largo del 2020, siendo ésta del 27%, la mayor disminución de las diferentes ramas económicas.

Al finalizar el año, las ramas que se recuperaron fueron: Agropecuario, Energía eléctrica, agua y gas, Minería y Comercio; las que no se recuperaron completamente fueron las Industrias manufactureras, Construcción y los servicios.



Fuente: ITAE de INEGI

MERCADO LABORAL

Durante el II trimestre del 2020, donde se da el mayor impacto de la pandemia, a nivel nacional se registran 45,067,261 ocupados, 10, 616,189 menos ocupados que en el IV trimestre del 2019. Mientras que en Morelos se registran 710,835 ocupados, 139,148 menos que en el IV trimestre del año anterior.

Evolución de los ocupados:

	I-2018	II	III	IV	I-2019	II	III	IV	I-2020	II	III	IV	I-2021
Morelos	846,483	828,308	833,126	820,724	853,043	830,103	850,327	849,983	873,059	710,835	829,459	858,013	806,650
Nacional	52,876,916	53,785,257	54,027,997	54,194,608	54,152,266	54,936,719	55,201,939	55,683,450	55,352,304	45,067,261	51,011,033	53,331,429	52,973,270

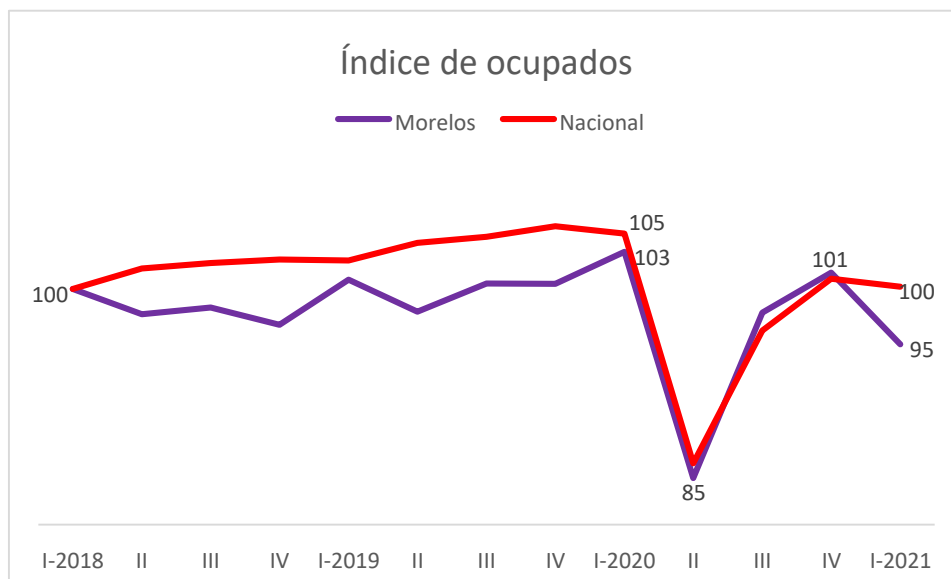
Fuente: ENOE de INEGI

Para el II trimestre del 2020 ENOE Telefónica

Para el II trimestre de Morelos estimación propia

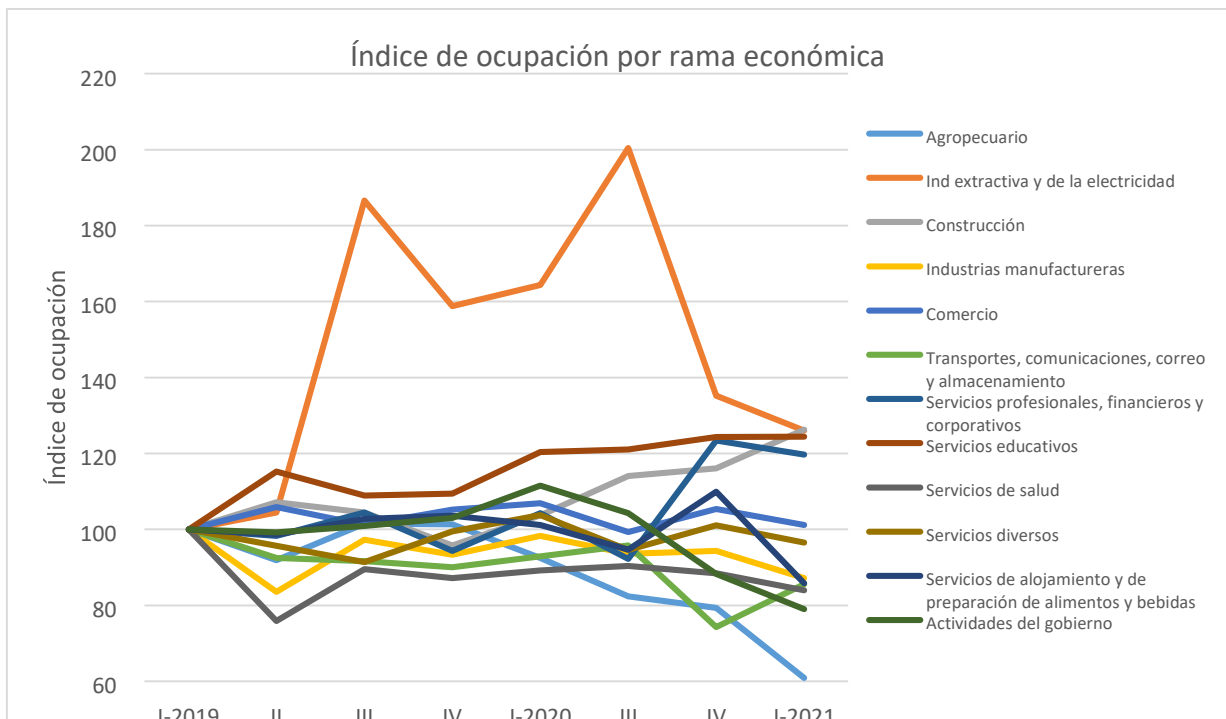
Mientras que a nivel nacional el impacto en la ocupación (del IV trimestre del 2019 al II trimestre del 2020) fue de una disminución del 19.1%, para Morelos el impacto fue del 16.4%.

Para el IV trimestre del 2020, tanto a nivel nacional como en Morelos, la ocupación ya se había recuperado. Sin embargo, durante el I trimestre del 2021, tanto a nivel nacional como en Morelos se registra una disminución en la ocupación, siendo más aguda en Morelos. Al comparar el I trimestre del 2021 con el I trimestre el 2020, se observa, que a nivel nacional se perdieron 2,379,034 empleos y en Morelos 66,409.



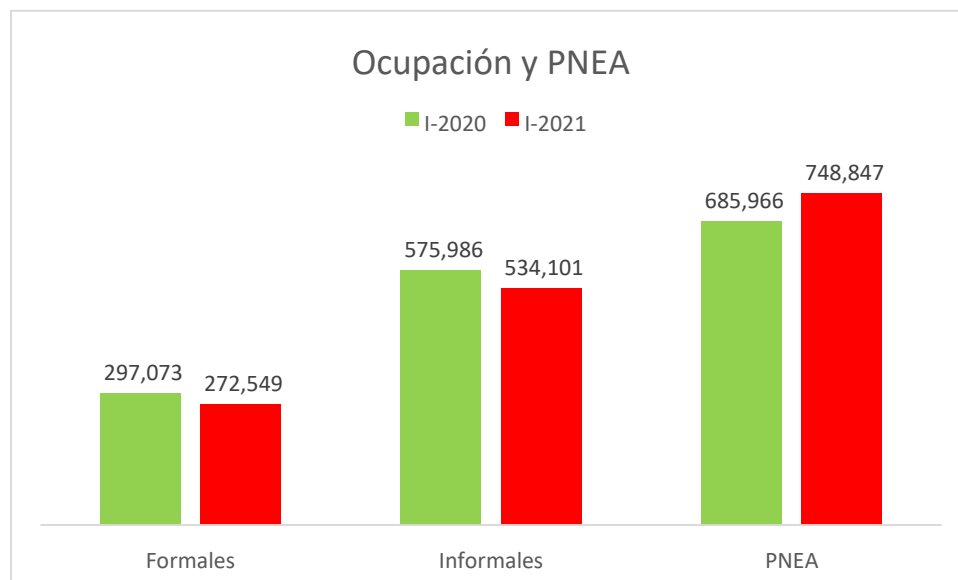
Fuente: Elaboración propia con información de ENOE y ENOE Telefónica de INEGI

Al comparar la ocupación por rama de actividad económica, del I Trimestre del 2020 al I trimestre del 2021, se observa una disminución en las ramas Agropecuario, Actividades del gobierno, Industria extractiva y de electricidad, Servicios de alojamiento y preparación de comidas y bebidas, Industrias manufactureras, Servicios diversos, Servicios de salud y Comercio (34.2%, 29.2%, 23.3%, 15.1%, 11.3%, 7.0%, 5.9% y 5.4%, respectivamente); destacándose crecimientos en las ramas de la Construcción y de los Servicios profesionales, financieros y corporativos con 21.7% y 14.8%, respectivamente.



Fuente: ENOE de INEGI

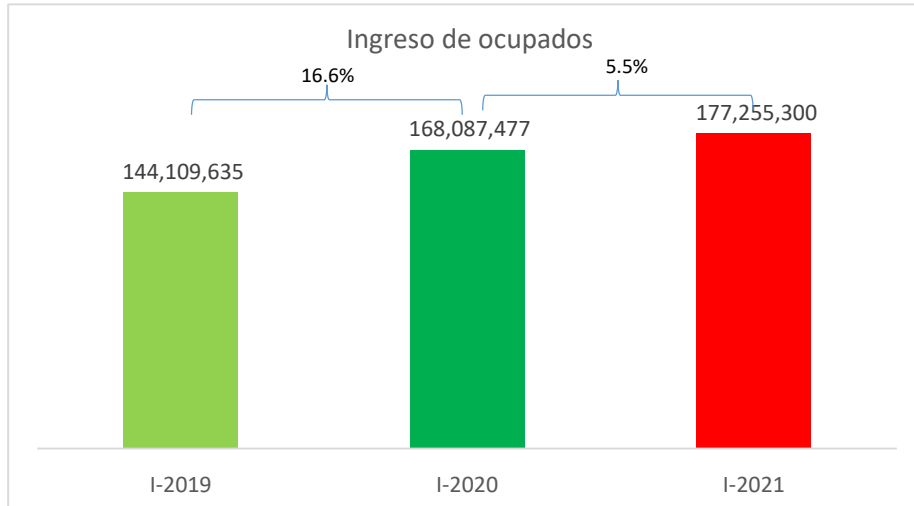
Al analizar la evolución formal en el último año, I trimestre 2020 a I trimestre 2021, se observa que tanto la ocupación formal como la informal disminuyeron, la primera en 24,524 empleos, mientras que la informal disminuyó en 41,885 empleos, por lo que la ocupación total en Morelos disminuyó, en este periodo, 66,409 empleos. Estas personas que salieron del mercado laboral se refugian en la Población No Económicamente Activa, ésta aumenta en 62,881 personas en el mismo periodo, en espera de mejores condiciones para incorporarse al mercado de trabajo, la Población No Económicamente Activa disponible para trabajar se incrementa en 56,587 en este periodo.



Fuente: ENOE de INEGI

INGRESO DE LOS OCUPADOS EN MORELOS

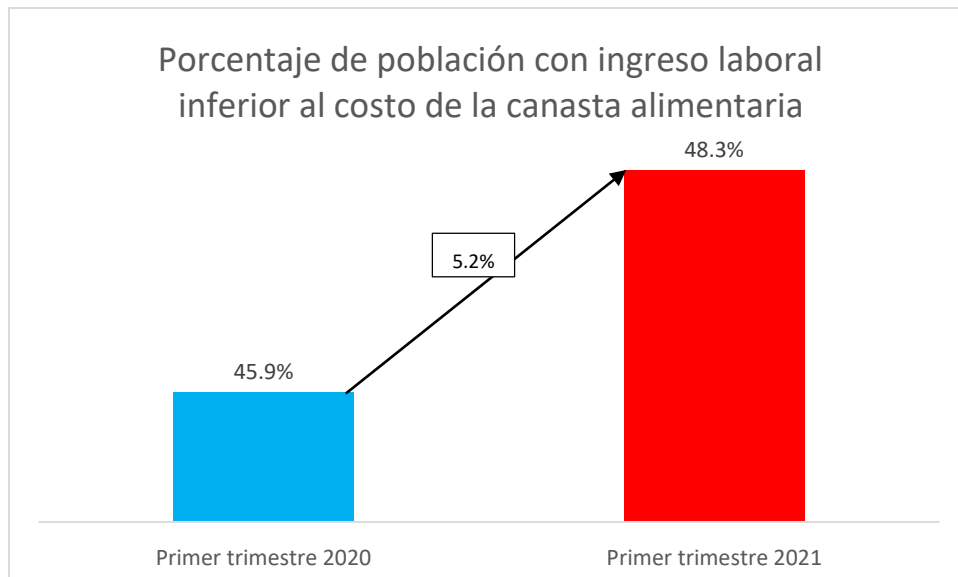
Mientras que el ingreso de los ocupados, en términos nominales, se incrementó en 16.6% del I trimestre del 2019 al I trimestre del 2020, del I trimestre del 2020 al I trimestre del 2021 lo hizo en 5.5%, cuando la inflación en este último periodo fue del 4.0%.



Fuente: Elaboración propia con información de la ENOE de INEGI

POBREZA LABORAL

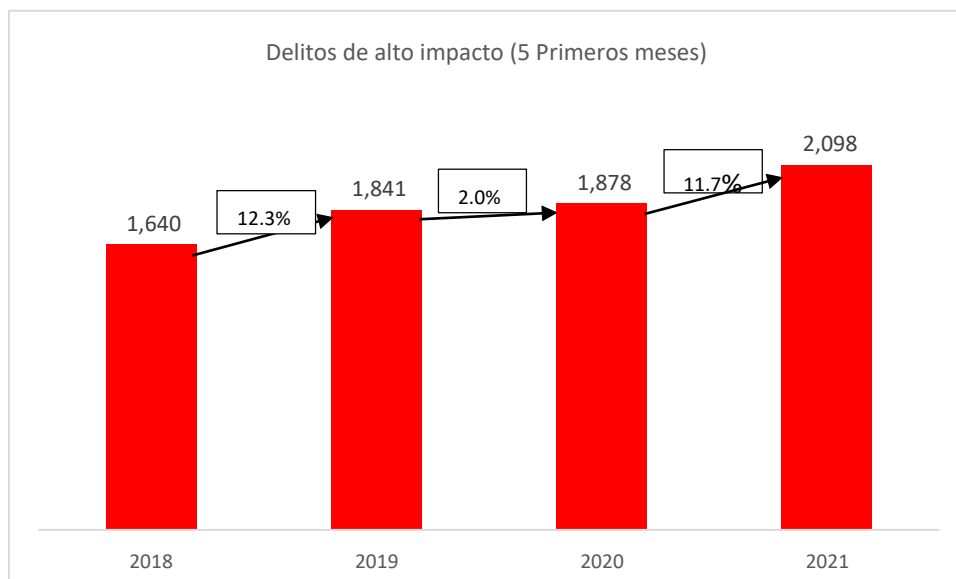
El porcentaje de la población con ingreso laboral inferior al costo de la canasta alimentaria, en Morelos, aumentó de 45.9% en el primer trimestre del 2020 a 48.3% en el primer trimestre del 2021, un aumento del 5.2%.



Fuente: CONEVAL con información de la ENOE de INEGI

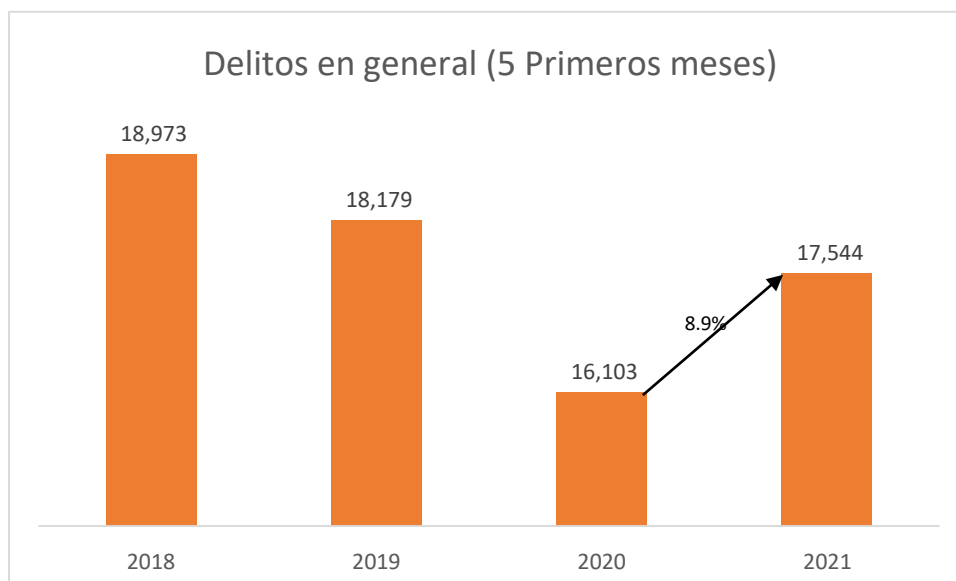
SEGURIDAD

Durante los últimos tres años, los delitos de alto impacto (homicidios dolosos, feminicidios, robo de autos, secuestros y extorsiones) han tenido un comportamiento ascendente; durante los primeros 5 meses del año, en el 2019 se incrementaron en 12.3%, en el 2020 en 2.0% y en el 2021 en 11.7%. En el periodo del 2020 disminuye el crecimiento, pero éste se restablece en el 2021.



Fuente: Secretariado Ejecutivo de Seguridad Pública

Los delitos en general, comparando los primeros 5 meses de cada año, tuvieron una baja significativa durante el 2020 (posiblemente por la pandemia), pero ya en el 2021 vuelven a crecer respecto al 2020.



Fuente: Secretariado Ejecutivo de Seguridad Pública



MORELOS

2018 - 2024

Anexos

CUENTA PÚBLICA
PODER EJECUTIVO DEL ESTADO
ENERO - JUNIO

2021

Relación de Bienes Inmuebles que Componen el Patrimonio

Código	Descripción del Bien Inmueble	Valor en libros
5.8.9.1	"CREE"	
5.8.9.1	"Foro Teques" Macro lote	
5.8.9.1	"La Perseverancia"	
5.8.9.1	"La Vecindad",Secretaria de Cultura.	
5.8.9.1	"Tianguis de Temixco" PROPIETARIO DE MUNICIPIO	
5.8.9.1	Aeropuerto Internacional Mariano Matamoros.	
5.8.9.1	Aeropuerto Internacional Mariano Matamoros.	
5.8.9.1	Agencias del Ministerio Público.	
5.8.9.1	Albergue Infantil DIF y Complejo de Atención a Personas Vulnerables DIF.	
5.8.9.1	Almacén de Libros (IEBEM)	
5.8.9.1	Almacén y Oficinas de la Dirección General de Servicios.	
5.8.9.1	Antigua estación del ferrocarril interoceánico de Cuautla.	
5.8.9.1	Antigua estación del ferrocarril interoceánico de Cuautla.	
5.8.9.1	Apertura de calle.	
5.8.1.1	Aportación al Fideicomiso denominado Parque Científico y Tecnológico (terreno baldío) SEDECO.	
5.8.1.1	Aportación al Fideicomiso denominado Parque Científico y Tecnológico (terreno baldío) SEDECO.	
5.8.1.1	Aportación al Fideicomiso denominado Parque Científico y Tecnológico (terreno baldío) SEDECO.	
5.8.1.1	Aportación al Fideicomiso denominado Parque Científico y Tecnológico (terreno baldío) SEDECO.	
5.8.9.1	Archivo de la Fiscalía.	
5.8.9.1	Archivo de la Secretaría de Gobierno.	
5.8.9.1	Archivo General del Tribunal Superior de Justicia.	
5.8.1.1	Área abandonada.	
5.8.1.1	Área abandonada.	
5.8.1.1	Área de Donación	
5.8.1.1	Área de donación "Parque del Oso".	
5.8.1.1	Área de donación "Parque Hundido".	
5.8.1.1	Área de donación, predio baldío semiaccidentado.	
5.8.1.1	Área de donación.	
5.8.1.1	Área de donación.	
5.8.1.1	Área de donación.	
5.8.1.1	Área de donación.	
5.8.1.1	Área de donación.	
5.8.1.1	Área de donación.	
5.8.1.1	Área de donación.	
5.8.1.1	Área de donación.	
5.8.1.1	Área de donación.	
5.8.1.1	Área de donación.	
5.8.1.1	Área de donación.	
5.8.1.1	Área de donación.	
5.8.1.1	Área de donación.	
5.8.1.1	Área de donación.	
5.8.1.1	Área de donación.	
5.8.1.1	Área de donación.	
5.8.1.1	Área de donación.	

Código	Descripción del Bien Inmueble	Valor en libros
5.8.1.1	Área de donación.	
5.8.9.1	Área deportiva de la Esc. Primaria Carmen Serdán.	
5.8.1.1	Área verde "Plaza Alcazar".	
5.8.1.1	Área verde "Plaza de la Señoría".	
5.8.1.1	Área verde "Plaza del Estoril".	
5.8.1.1	Área verde "Plaza Gante".	
5.8.1.1	Área Verde "Plaza Guillermo Tell".	
5.8.1.1	Área verde "Plaza Río de Janeiro".	
5.8.1.1	Área verde "Plaza Sol".	
5.8.1.1	Área verde "Plaza Victoria".	
5.8.1.1	Área verde, "Plaza de la Gruta Azul".	
5.8.9.1	Área verde, canchas y alberca.	
5.8.1.1	Área verde.	
5.8.1.1	Área verde.	
5.8.1.1	Área verde.	
5.8.1.1	Área verde.	
5.8.1.1	Área verde.	
5.8.1.1	Área verde.	
5.8.1.1	Área verde.	
5.8.1.1	Área verde.	
5.8.1.1	Área verde.	
5.8.1.1	Área verde.	
5.8.1.1	Área verde.	
5.8.1.1	Área verde.	
5.8.1.1	Área verde.	
5.8.1.1	Áreas verdes .	
5.8.9.1	Áreas verdes y locales comerciales dentro del parque.	
5.8.9.1	Áreas verdes.	
5.8.9.1	Arrocera San Jose	
5.8.9.1	Arrocera San Jose	
5.8.9.1	Asociación de Pensionados y Jubilados del Estado de Morelos.	

Código	Descripción del Bien Inmueble	Valor en libros
5.8.9.1	Asociación Morelense para la Capacitación Integral del Invidente, Asociación Civil.	
5.8.9.1	Asociación Morelense para la Capacitación Integral del Invidente, Asociación Civil.	
5.8.9.1	Atención a indígenas de comunidad social.	
5.8.9.1	AUDITORIO TEOPANZOLCO	
5.8.9.1	Auditorio, canchas, juegos infantiles, áreas verdes.	
5.8.9.1	Ayudantía.	
5.8.9.1	Ayudantía Municipal "Miguel Hidalgo".	
5.8.9.1	Ayudantía Municipal y cancha deportiva.	
5.8.9.1	Bañeario San Ramón.	
5.8.9.1	Banqueta, área Nueva Imagen.	
5.8.9.1	Banqueta.	
5.8.9.1	Biblioteca Municipal.	
5.8.9.1	Biblioteca y Unidad de Rehabilitación.	
5.8.9.1	Biocentro de Miacatlán.	
5.8.9.1	Bodega del Instituto de Crédito para los Trabajadores al Servicio del Gobierno del Estado de Morelos.	
5.8.9.1	Bodega del Instituto de Crédito para los Trabajadores al Servicio del Gobierno del Estado de Morelos.	
5.8.9.1	Bodega en desuso anteriormente Taller de cerámica.	
5.8.9.1	Bodega en desuso anteriormente Taller de cerámica.	
5.8.9.1	Bodega ocupada como archivo de la Secretaría de la Contraloría.	
5.8.9.1	Bomba de agua y vivero.	
5.8.9.1	Bomba de Agua.	
5.8.9.1	Bomba de agua.	
5.8.9.1	Bomba de agua.	
5.8.9.1	Bomba de agua.	
5.8.9.1	Bomba de agua.	
5.8.9.1	Bulevar Vicente Guerrero.	
5.8.9.1	Bulevar Vicente Guerrero.	
5.8.9.1	Bulevar Vicente Guerrero.	
5.8.9.1	Bulevar Vicente Guerrero.	
5.8.9.1	Bulevar Vicente Guerrero.	
5.8.9.1	Busto a Morelos y área verde.	
5.8.9.1	C.B.T.I.S. 232.	
5.8.9.1	C.E.B.E.T.A. 8	

Código	Descripción del Bien Inmueble	Valor en libros
5.8.9.1	Campo de Beisbol.	
5.8.9.1	Campo de futbol y campo deportivo.	
5.8.9.1	Campo de futbol, estacionamiento, corral de toros.	
5.8.9.1	Campo de futbol.	
5.8.9.1	Campo de futbol.	
5.8.9.1	Campo de futbol.	
5.8.9.1	Campo Deportivo.	
5.8.9.1	Campo deportivo.	
5.8.9.1	Cancha de usos múltiples.	
5.8.9.1	Cancha de usos múltiples.	
5.8.9.1	Cancha, clínica del ISSSTE y oficinas de Agua Potable.	
5.8.9.1	Canchas deportivas de usos múltiples.	
5.8.9.1	Canchas deportivas en desuso. "Barreto"	
5.8.9.1	Casa Abandonada (Letrero de ICTSGEM).	
5.8.9.1	Casa de Cultura Juan Soriano	
5.8.9.1	Casa de Morelos.	
5.8.9.1	Casa del Adulto Mayor, DIF Estatal Morelos.	
5.8.9.1	Casa Ejidal.	
5.8.9.1	Casa habitación.	
5.8.9.1	Casa particular.	
5.8.9.1	Casas particulares.	
5.8.9.1	Caseta de vigilancia y estacionamiento de la Secretaría de Desarrollo Agropecuario.	
5.8.9.1	Cementerio municipal.	
5.8.9.1	Cendi "Margarita Alejandra Rodriguez Salazar".	
5.8.9.1	Central de abasto.	
5.8.9.1	Centro de Atención Integral para la Salud (C.A.I.S.)	
5.8.9.1	Centro de Atención Múltiple No. 2, IEDEM.	
5.8.9.1	Centro de Capacitación y Museo Morelense de Arte Popular y Secretaría de Economía.	
5.8.9.1	Centro de desarrollo comunitario.	
5.8.9.1	Centro de Desarrollo infantil "Ing. César Uscanga".	
5.8.9.1	Centro de Ejecución para Menores.	
5.8.9.1	Centro de Justicia para la Mujer	
5.8.9.1	Centro de Maestros	

Código	Descripción del Bien Inmueble	Valor en libros
5.8.9.1	Centro de Salud	
5.8.9.1	Centro de Salud, Campo de futbol y bodega, lo ocupan DIF Temoac y Centro de Salud.	
5.8.9.1	Centro de Salud, Secretaría de Protección Ciudadana, Dirección de Protección Civil, Bomberos y ERUM.	
5.8.9.1	Centro de Salud.	
5.8.9.1	Centro de Salud.	
5.8.9.1	Centro de Salud.	
5.8.9.1	Centro Morelense de Innovación y Transparencia Tecnológica.	
5.8.9.1	Centro Regional de Actualización en Materia de Seguridad Pública, "Los Lagartos".	
5.8.9.1	Centros de salud, paraestatal.	
5.8.9.1	CERESO, Subsecretaría de Readaptación Social y Juzgados.	
5.8.9.1	CETIS No. 44.	
5.8.9.1	Chocolates 2	
5.8.9.1	Gisterna.	
5.8.9.1	Colegio de Bachilleres No. 3	
5.8.9.1	COLEGIO DE BACHILLERES PLANTEL 2	
5.8.9.1	Colegio de Bachilleres.	
5.8.9.1	Colegio Estatal de Seguridad Pública, Consejo Estatal de Población, Centro de Salud, Campo de Fútbol, Esc. Sec. Número 10.	
5.8.9.1	Comisión Mixta Estatal de Escalafón IEBEM.	
5.8.9.1	Contrato de Comodato	
5.8.9.1	Coordinación de Seguridad Pública Municipal y Protección Civil.	
5.8.9.1	Coordinación General de Asesores y Comunicación Política.	
5.8.9.1	Coordinación General de Enlace de la Secretaría de Administración.	
5.8.9.1	Corral de toros en desuso.	
5.8.9.1	Corral de Toros.	
5.8.9.1	Cuartel C5	
5.8.9.1	Cuartel de la Policía Acreditada	
5.8.9.1	Departamento, ICTSGEM.	
5.8.9.1	Depósito de agua.	
5.8.9.1	DIF Estatal.	
5.8.9.1	DIF Municipal/Módulo de Seguridad Municipal.	
5.8.9.1	Dirección General de Atención Ciudadana, Dirección Gral. De asuntos Religiosos, Dirección de Derechos Humanos y la Dirección de Atención a la Diversidad Sexual dependientes de la Secretaría de Gobierno	
5.8.9.1	Dirección General de Control y Gasto Administrativo de la Secretaría de Administración.	

Código	Descripción del Bien Inmueble	Valor en libros
5.8.9.1	Dirección General de Coordinación Administrativa de Salud.	
5.8.9.1	Dirección General de Coordinación Administrativa de Salud.	
5.8.9.1	Dirección General de Coordinación Administrativa de Salud.	
5.8.9.1	Dirección General de Coordinación Administrativa de Salud.	
5.8.9.1	Dirección General de Coordinación Administrativa de Salud.	
5.8.9.1	Dirección General de Desarrollo Organizacional de la Secretaría de Administración.	
5.8.9.1	Dirección General de Desarrollo Organizacional de la Secretaría de Administración.	
5.8.9.1	Dirección General de Seguridad Privada.	
5.8.9.1	Dirección General de Servicio estatal del Empleado.	
5.8.9.1	Dirección General del Registro Civil	
5.8.9.1	Dirección General Jurídica de la Secretaría de Gobierno.	
5.8.9.1	Dirección General Programas Sociales, Modulo del Inapam Municipal.	
5.8.9.1	Distribuidor vial Cuautlaxco.	
5.8.9.1	Distribuidor vial Cuautlaxco.	
5.8.9.1	Distribuidor vial Cuautlaxco.	
5.8.9.1	División UAEM-Salud.	
5.8.1.1	EL LLANO II	
5.8.1.1	EL LLANO II	
5.8.9.1	Esc Prim. Matutino: "15 de Septiembre de 1810"; Vespertino "Prof. Abraham Castellanos".	
5.8.9.1	Esc Primaria. Matutino: "Vicente Guerrero"; Vespertino: "Prof. Arqueles Vela".	
5.8.9.1	Esc. Normal Urbana Federal.	
5.8.9.1	Esc. Prim "Cuittlahuac" y Jardín de Niños "Bugambilias".	
5.8.9.1	Esc. Prim "Ignacio Maya".	
5.8.9.1	Esc. Prim. "Águiles Serdán".	
5.8.9.1	Esc. Prim. "Benemérito de las Américas".	
5.8.9.1	Esc. Prim. "Benito Juárez".	
5.8.9.1	Esc. Prim. "Cuauhtémoc".	
5.8.9.1	Esc. Prim. "Emiliano Zapata".	
5.8.9.1	Esc. Prim. "Emiliano Zapata".	
5.8.9.1	Esc. Prim. "Francisco González Bocanegra" y Jardín de Niños "Xipe".	
5.8.9.1	Esc. Prim. "Gregorio Torres Quintero".	
5.8.9.1	Esc. Prim. "José María Morelos y Pavón" Matutino, "Ignacio Allende" Vespertino.	
5.8.9.1	Esc. Prim. "José María Morelos y Pavón" y "José María Pastrana".	

Código	Descripción del Bien Inmueble	Valor en libros
5.8.9.1	Esc. Prim. "Julio Rodas García", Jardín de Niños "El Pochotal".	
5.8.9.1	Esc. Prim. "Justo Sierra".	
5.8.9.1	Esc. Prim. "Justo Sierra".	
5.8.9.1	Esc. Prim. "Lázaro Cárdenas".	
5.8.9.1	Esc. Prim. "Lázaro Cárdenas".	
5.8.9.1	Esc. Prim. "Los Insurgentes".	
5.8.9.1	Esc. Prim. "Luis Donaldo Colosio Murrieta".	
5.8.9.1	Esc. Prim. "Melchor Ocampo".	
5.8.9.1	Esc. Prim. "Plan de Ayala".	
5.8.9.1	Esc. Prim. "Rafael Ramírez".	
5.8.9.1	Esc. Prim. "Sofía Valdéz".	
5.8.9.1	Esc. Prim. Benito Juárez.	
5.8.9.1	Esc. Prim. Fed. "Benito Juárez".	
5.8.9.1	Esc. Prim. Fed. Matutino "Rafael Ramírez"; Vespertino: "Felipe Rivera Crespo".	
5.8.9.1	Esc. Prim. Fed. Matutino "Ricardo Flores Magón"; Vespertino: "Josefa Ortiz de Domínguez".	
5.8.9.1	Esc. Prim. Matutino "20 de Noviembre", Vespertino "Francisco I. Madero".	
5.8.9.1	Esc. Prim. Matutino "Plan de Ayala", Vespertino "General Emiliano Zapata".	
5.8.9.1	Esc. Prim. Matutino "Ricardo Flores Magón", Vespertino: "Margarita Maza de Juárez".	
5.8.9.1	Esc. Prim. Matutino: " Juan N. Álvarez"; Vespertino "Ocampo Nabor Bolaños".	
5.8.9.1	Esc. Prim. Matutino: "Otilio Montaño"; Vespertino "Precursores de la revolución".	
5.8.9.1	Esc. Prim. Matutino: "Prof. Rafael Ramírez"; Vespertino: "Ricardo Peniche López".	
5.8.9.1	Esc. Prim. Matutino: "Lázaro Cárdenas"; Vespertino: "Rafael López".	
5.8.9.1	Esc. Prim. Pedro Baranda.	
5.8.9.1	Esc. Primaria "Niños Héroes".	
5.8.9.1	Esc. Primaria Matutino: "Vicente Guerrero"; Vespertino: "Héroes del Sur".	
5.8.9.1	Esc. Sec. "2 de Abril".	
5.8.9.1	Esc. Sec. "Guadalupe Victoria".	
5.8.9.1	Esc. Sec. "Profesor Moisés Saenz Garza".	
5.8.9.1	Esc. Sec. Fed. "Antonio Caso".	
5.8.9.1	Esc. Sec. Fed. "General Emiliano Zapata".	
5.8.9.1	Esc. Sec. Fed. No. 13 "Rosario Castellanos".	
5.8.9.1	Esc. Sec. Fed. No. 4 "Valentín Gómez Farías".	
5.8.9.1	Esc. Sec. No. 2 "Francisco Gonzalez Bocanegra	

Código	Descripción del Bien Inmueble	Valor en libros
5.8.9.1	Esc. Sec. Téc. No. 6.	
5.8.9.1	Esc. Sec. Técnica No. 12.	
5.8.9.1	Esc. Sec. Técnica No. 2 "Lic. Adolfo López Mateos".	
5.8.9.1	Esc. Sec. Técnica No. 5.	
5.8.9.1	Esc. Sec. Técnica Número 36.	
5.8.9.1	Esc. Téc. Agropecuaria No. 26.	
5.8.9.1	Esc. Telesecundaria "16 de Septiembre" y Campo de Fútbol.	
5.8.9.1	Escuela CONALEP.	
5.8.9.1	Escuela Primaria "José Nárez Álvarez", Kinder "Cleotilde Vázquez Gándara" y Campo de Fútbol.	
5.8.9.1	Escuela Primaria "El Porvenir".	
5.8.9.1	Escuela Primaria	
5.8.9.1	Escuela Primaria	
5.8.9.1	Escuela Primaria "18 de Marzo".	
5.8.9.1	Escuela Primaria "Agustín Villegas Mora".	
5.8.9.1	Escuela Primaria "Águiles Serdán".	
5.8.9.1	Escuela Primaria "Belisario Domínguez".	
5.8.9.1	Escuela Primaria "Estanislao Rojas Zuñiga".	
5.8.9.1	Escuela Primaria "Ignacio Zaragoza".	
5.8.9.1	Escuela Primaria "José María Morelos".	
5.8.9.1	Escuela Primaria "Josefa Ortiz de Domínguez".	
5.8.9.1	Escuela Primaria "Josefa Ortiz de Domínguez".	
5.8.9.1	Escuela Primaria "Vicente Guerrero".	
5.8.9.1	Escuela Primaria Francisco I. Madero.	
5.8.9.1	Escuela Primaria Mariano Riva Palacio.	
5.8.9.1	Escuela primaria Matutino: "Vicente Guerrero", Vespertino: "General Lázaro Cárdenas del Río".	
5.8.9.1	Escuela Primaria Matutino: "Guadalupe Victoria"; Vespertino: "Rafael Ramírez".	
5.8.9.1	ESCUELA PRIMARIA MIGUEL HIDALGO	
5.8.9.1	Escuela Secundaria "Ricardo Flores Magón".	
5.8.9.1	Escuela Secundaria Técnica No. 11.	
5.8.9.1	Escuelas de diversos niveles.	
5.8.9.1	Establos en desuso (abandonados).	
5.8.9.1	Estación de Bomberos.	
5.8.9.1	Estacionamiento	

Código	Descripción del Bien Inmueble	Valor en libros
5.8.9.1	Estacionamiento de Residencia.	
5.8.9.1	Estacionamiento del estadio Coruco Díaz.	
5.8.9.1	Estacionamiento del Mercado Adolfo López Mateos.	
5.8.9.1	Estadio de fútbol Coruco Díaz.	
5.8.9.1	Facultad de Ciencias Sociales de la UAEM	
5.8.9.1	Faro de Artes y Oficios, Secretaría de Cultura	
5.8.9.1	Fideicomiso Lago de Tequesquitengo.	
5.8.9.1	Fideicomiso Público "Casa de Cultura Juan Soriano" o "Museo Morelense de Arte Contemporáneo"	
5.8.9.1	Fideicomiso Público "Casa de Cultura Juan Soriano" o "Museo Morelense de Arte Contemporáneo"	
5.8.9.1	Fideicomiso Público "Casa de Cultura Juan Soriano" o "Museo Morelense de Arte Contemporáneo"	
5.8.9.1	Fideicomiso Público "Casa de Cultura Juan Soriano" o "Museo Morelense de Arte Contemporáneo"	
5.8.9.1	Fideicomiso Público "Casa de Cultura Juan Soriano" o "Museo Morelense de Arte Contemporáneo"	
5.8.9.1	Fideicomiso Público "Casa de Cultura Juan Soriano" o "Museo Morelense de Arte Contemporáneo"	
5.8.9.1	Fideicomiso Público "Casa de Cultura Juan Soriano" o "Museo Morelense de Arte Contemporáneo"	
5.8.9.1	Fideicomiso Público "Casa de Cultura Juan Soriano" o "Museo Morelense de Arte Contemporáneo"	
5.8.9.1	Fiscalía Especial para la Investigación de hechos de Corrupción	
5.8.9.1	Fiscalía General del Estado, Base Zapata, Bomberos.	
5.8.9.1	Fiscalía Oficinas Administrativas	
5.8.9.1	Fiscalía Servicios Periciales	
5.8.9.1	Fraccionamiento "Los Ciruelos"	
5.8.9.1	Fraccionamiento "Los Ciruelos", ubicado en niño perdido número 1, barrio de "San Sebastian"	
5.8.9.1	Granja avícola en desuso.	
5.8.9.1	Gubernatura (Dirección de Montaje)	
5.8.9.1	H. Tribunal Superior de Justicia.	
5.8.9.1	Hacienda Chinameca, Museo del Agrarista.	
5.8.9.1	Hospital del niño morelense.	
5.8.9.1	Hospital General "Ángel Ventura Neri"	
5.8.1.1	Hospital General Jiutepec	
5.8.9.1	Hospital General.	
5.8.9.1	ICATMOR.	
5.8.9.1	ICATMOR.	
5.8.9.1	Iglesia.	

Código	Descripción del Bien Inmueble	Valor en libros
5.8.9.1	Instituto Autónomo "El Colegio de Morelos".	
5.8.9.1	Instituto de Crédito para los Trabajadores al Servicio del Gobierno del Estado de Morelos.	
5.8.9.1	Instituto de Energías Renovables (Complejo UNAM)	
5.8.1.1	Instituto de Energías Renovables (Terreno UNAM)	
5.8.9.1	Instituto de Finanzas Públicas y Federalismo Hacendario.	
5.8.9.1	Instituto Estatal Electoral.	
5.8.9.1	Instituto Morelense de la Juventud.	
5.8.9.1	Instituto Morelense de Radio y Televisión.	
5.8.9.1	INTERNADO PALMIRA	
5.8.9.1	Invernadero de limones.	
5.8.9.1	Jardín Borda	
5.8.9.1	Jardín de Niños "Alicia Fernández".	
5.8.9.1	Jardín de niños "Batalla 5 de mayo".	
5.8.9.1	Jardín de Niños "Catalina Palacios Montes de Oca".	
5.8.9.1	Jardín de Niños "Cecilia Muñoz Escobar".	
5.8.9.1	Jardín de Niños "Cuitláhuac".	
5.8.9.1	Jardín de Niños "El Manantial".	
5.8.9.1	Jardín de Niños "Emiliano Zapata".	
5.8.9.1	Jardín de Niños "Federico Froebel".	
5.8.9.1	Jardín de Niños "Gracianita Amistoy Jiménez".	
5.8.9.1	Jardín de Niños "Guadalupe Gómez Márquez.	
5.8.9.1	Jardín de Niños "Jacinta Aburto".	
5.8.9.1	Jardín de Niños "Josefuian Ramos del Río".	
5.8.9.1	Jardín de Niños "Juventino Muñoz".	
5.8.9.1	Jardín de Niños "Juventino Pineda Enriquez".	
5.8.9.1	Jardín de Niños "Lic. Adolfo López Mateos" y terreno con construcción en mal estado (SAPAC).	
5.8.9.1	Jardín de Niños "Lic. Hugo Arce Norato", Consejo de Colaboración Municipal, Sistema de Agua Potable y Esc. Prim. "Plan de Ayala" Matutino y "General Emiliano Zapata" Vespertino.	
5.8.9.1	Jardín de Niños "Los Fresnos".	
5.8.9.1	Jardín de Niños "Lucía Uribe de Flores".	
5.8.9.1	Jardín de Niños "Ludwing Van Beethoven".	
5.8.9.1	Jardín de Niños "Luz Flores de Luna".	
5.8.9.1	Jardín de Niños "Luz María Serradell".	

Código	Descripción del Bien Inmueble	Valor en libros
5.8.9.1	Jardín de niños "Ma. Elena Ruiz Von Solís".	
5.8.9.1	Jardín de niños "Macaria Than de Riva palacio".	
5.8.9.1	Jardín de Niños "Margarita Maza de Juárez".	
5.8.9.1	Jardín de Niños "María Antonieta Estrada Ramirez".	
5.8.9.1	Jardín de Niños "María Antonieta Estrada Ramirez".	
5.8.9.1	Jardín de Niños "María Elena Chanes".	
5.8.9.1	Jardín de Niños "Nezahualcóyotl".	
5.8.9.1	Jardín de Niños "Nunutzin".	
5.8.9.1	Jardín de Niños "Ponciano G. Padilla".	
5.8.9.1	Jardín de niños "Profesora Ema Olguín Hermida".	
5.8.9.1	Jardín de Niños "Profra. Catalina Palacios Montes de Oca".	
5.8.9.1	Jardín de niños "Refugio Soni".	
5.8.9.1	Jardín de niños "República de Venezuela".	
5.8.9.1	Jardín de Niños "Rosaura Zapata".	
5.8.9.1	Jardín de niños "Sertoma".	
5.8.9.1	Jardín de Niños del DIF.	
5.8.9.1	Jardín de Niños.	
5.8.9.1	Jardín de Niños.	
5.8.9.1	Junta Local de Conciliación y Arbitraje.	
5.8.9.1	Juzgado Mixto de Primera Instancia del 7° Distrito Judicial y Cereso.	
5.8.9.1	Juzgado mixto de primera instancia.	
5.8.9.1	Juzgado mixto de primera instancia.	
5.8.9.1	Juzgado Penal, Primera Instancia.	
5.8.9.1	Kínder "Santiago Vélez Barbosa".	
5.8.9.1	Kínder CAPEP No. 5.	
5.8.9.1	La terminal aérea.	
5.8.9.1	Lechería Liconsa y Bodega.	
5.8.9.1	Lechería, Oficinas de Cobro y Pozo de Agua.	
5.8.9.1	Libramiento Cuautla.	
5.8.9.1	Mantenimiento Vehicular.	
5.8.9.1	Mercado Adolfo López Mateos	
5.8.9.1	Mercado Amayuca.	
5.8.9.1	Mercado Municipal "Antonio Riva Palacio".	

Código	Descripción del Bien Inmueble	Valor en libros
5.8.9.1	Mercado Municipal "Lomas de la Selva".	
5.8.9.1	Mercado Municipal.	
5.8.9.1	Mercado Municipal.	
5.8.9.1	Mercado Municipal.	
5.8.9.1	Mercado municipal.	
5.8.9.1	Mercado municipal.	
5.8.9.1	Mercado Municipal.	
5.8.9.1	Mercado Municipal.	
5.8.9.1	Módulo de Justicia/Cárcel Distrital.	
5.8.9.1	Módulo de la Secretaría de Seguridad Pública.	
5.8.9.1	Monumento al General José María Morelos y Pavón.	
5.8.9.1	Ocupado por el SITATYR (Sindicato Industrial de Trabajadores y Artistas de Televisión y Radio, Similares y Conexos de la República Mexicana).	
5.8.9.1	Oficina de la Subdirección de Guardia de Asuntos Privados de la Secretaría de Seguridad Pública.	
5.8.9.1	OFICINAS	
5.8.9.1	Oficinas administrativas (INDEM).	
5.8.9.1	Oficinas de CONALEP.	
5.8.9.1	Oficinas de Gobierno del Estado.	
5.8.9.1	Oficinas de la Confederación de Trabajadores de México (CTM) Morelos.	
5.8.9.1	Oficinas de la Procuraduría de la Defensoría Pública.	
5.8.9.1	Oficinas de la representación del Gobierno del Estado.	
5.8.9.1	Oficinas de la Secretaría de Desarrollo Agropecuario.	
5.8.9.1	Oficinas de laSubsecretaría de Obras	
5.8.9.1	Oficinas de Turismo.	
5.8.9.1	Oficinas del Fideicomiso del Lago de Tequesquitego.	
5.8.9.1	Oficinas del Gobierno del Estado, Prevención Social, Junta de Conciliación y Arbitraje, Sistema Nacional del Empleo, Dirección de Catastro y Archivo de Finanzas.	
5.8.9.1	Oficinas del H. Ayuntamiento de Cuernavaca.	
5.8.9.1	Oficinas del Ministerio Público.	
5.8.9.1	Organismo Público Descentralizado, Instituto Estatal de Educación Básica del Estado de Morelos.	
5.8.9.1	Organismo Público Descentralizado; Centro Morelense de las Artes.	
5.8.9.1	Organismo Público Descentralizado, Instituto de Servicios Registrales y Catastrales.	
5.8.9.1	Organismo Público Descentralizado; Instituto Morelense de la Juventud.	
5.8.9.1	Organismo Público Descentralizado; Instituto Morelense de la Juventud.	

Código	Descripción del Bien Inmueble	Valor en libros
5.8.9.1	Organismo Público Descentralizado; Instituto Morelense de la Juventud.	
5.8.9.1	Organismo Público Descentralizado; Instituto Morelense de la Juventud.	
5.8.9.1	Organismo Público Descentralizado; Instituto Morelense de la Juventud.	
5.8.9.1	Palacio Legislativo.	
5.8.9.1	Panteón "La Paz".	
5.8.1.1	Para aportación al Fideicomiso denominado Parque Científico y Tecnológico SEDECO.	
5.8.1.1	Para aportación al Fideicomiso denominado Parque Científico y Tecnológico SEDECO.	
5.8.1.1	Para aportación al Fideicomiso denominado Parque Científico y Tecnológico SEDECO.	
5.8.1.1	Para aportación al Fideicomiso denominado Parque Científico y Tecnológico SEDECO.	
5.8.1.1	Para aportación al Fideicomiso denominado Parque Científico y Tecnológico SEDECO.	
5.8.1.1	Para aportación al Fideicomiso denominado Parque Científico y Tecnológico SEDECO.	
5.8.1.1	Para aportación al Fideicomiso denominado Parque Científico y Tecnológico SEDECO.	
5.8.1.1	Para aportación al Fideicomiso denominado Parque Científico y Tecnológico SEDECO.	
5.8.9.1	Parque Alameda Solidaridad.	
5.8.9.1	Parque Ecológico, Museo y Secretaría de Innovación Ciencia y Tecnología	
5.8.9.1	Parque Los Liberales.	
5.8.9.1	Parque y área verde.	
5.8.9.1	Parroquia "Cristo Obrero".	
5.8.9.1	Paseo peatonal al Centro Cultural "La Vecindad".	
5.8.9.1	Patrimonio del Instituto de Vivienda del Estado de Morelos.	
5.8.9.1	Patronato de "Casa de la Cultura".	
5.8.9.1	Pentatlón	
5.8.9.1	Planta tratadora de aguas negras.	
5.8.9.1	Planta tratadora de aguas negras.	
5.8.9.1	Planta tratadora de aguas negras.	
5.8.9.1	Planta tratadora de aguas negras.	
5.8.9.1	Planta tratadora de aguas negras.	
5.8.9.1	Plaza de Armas	
5.8.9.1	Plaza de la unificación, Monumento a la Madre.	
5.8.9.1	Plaza de Toros "San Lucas".	
5.8.9.1	Policia y Tránsito Municipal.	
5.8.9.1	Propiedad del Municipio de Jutepec	
5.8.1.1	Propiedad del Municipio de Jutepec"Area de Donacion"	
5.8.1.1	Propiedad del Municipio de Jutepec"Area de Donacion"	
5.8.9.1	Pozo de agua.	

Código	Descripción del Bien Inmueble	Valor en libros
5.8.9.1	Pozo de agua.	
5.8.9.1	Pozo de Agua.	
5.8.1.1	Predio baldío semiaccidentado, área de donación.	
5.8.1.1	Predio baldío semiaccidentado, área de donación.	
5.8.1.1	Predio baldío semiaccidentado, área de donación.	
5.8.1.1	Predio baldío semiaccidentado, área de donación.	
5.8.9.1	Predio denominado "Las Piletas y Sacaterra"; destinado al Sector No. 11 "Plutarco Elías Calles".	
5.8.9.1	Predio destinado a las oficinas de Receptoría de Rentas, Catastro, Correos, Sistema de Agua y Control Vehicular Estatal.	
5.8.9.1	Predio destinado al centro pedagógico de la Secretaría de Educación Pública, Centro de Atención Múltiple.	
5.8.1.1	Predio la Biznaga	
5.8.1.1	Predio rústico baldío.	
5.8.9.1	Preparatorioa Número "2".	
5.8.9.1	Propiedad Colegio de Bachilleres.	
5.8.1.1	Propiedad de la Comisión Estatal de Reservas Territoriales	
5.8.9.1	Propiedad de la SEDENA	
5.8.9.1	Propiedad del Colegio de Bachilleres	
5.8.9.1	Propiedad del Colegio de Bachilleres	
5.8.1.1	Propiedad del Municipio de Emiliano Zapata Fracción "A" actualmente ubicado en acceso al CUMEZ número 6, privada villa morelos, sin número, colonia Villa Morelos.	
5.8.1.1	Propiedad del Municipio de Emiliano Zapata Fracción "B" actualmente ubicado en acceso al CUMEZ número 6, privada villa morelos, sin número, colonia Villa Morelos.	
5.8.1.1	Propiedad del Municipio de Emiliano Zapata Fracción "D" actualmente ubicado en acceso al CUMEZ número 6, privada villa morelos, sin número, colonia Villa Morelos.	
5.8.1.1	Propiedad H. Ayuntamiento de Yecapixtla Área de Donación	
5.8.9.1	Propiedad Universidad Politécnica del Estado de Morelos.	
5.8.9.1	Propietario Colegio de Bachilleres del Estado de Morelos	
5.8.9.1	Propietario Sistema Estatal para el Desarrollo Integral de la Familia de Morelos "DJF"	
5.8.9.1	Propietario Sistema Estatal para el Desarrollo Integral de la Familia de Morelos "DJF"	
5.8.9.1	Propietario Sistema Estatal para el Desarrollo Integral de la Familia de Morelos "DJF"	
5.8.9.1	Propietario Sistema Estatal para el Desarrollo Integral de la Familia de Morelos "DJF"	
5.8.9.1	Prouraduría de la Defensa Pública.	
5.8.9.1	Proyecto Av. De las Torres.	
5.8.1.1	Proyecto del Centro de Justicia de la Mujer.	
5.8.9.1	Radiodifusora en desuso.	

Código	Descripción del Bien Inmueble	Valor en libros
5.8.9.1	Radiodifusora en desuso.	
5.8.9.1	Radiodifusora.	
5.8.9.1	Recinto Ferial	
5.8.9.1	Recinto Poder Legislativo	
5.8.9.1	Recinto Poder Legislativo	
5.8.9.1	Recinto Poder Legislativo	
5.8.9.1	Recinto Poder Legislativo	
5.8.9.1	Recinto Poder Legislativo	
5.8.9.1	Recinto Poder Legislativo	
5.8.9.1	Recinto Poder Legislativo	
5.8.9.1	Recinto Poder Legislativo	
5.8.9.1	Recinto Poder Legislativo	
5.8.9.1	Recinto Poder Legislativo	
5.8.9.1	Recinto Poder Legislativo	
5.8.9.1	Recinto Poder Legislativo	
5.8.9.1	Residencia.	
5.8.9.1	Sec. Tec. 4	
5.8.9.1	Secretaría de Cultura	
5.8.9.1	Secretaría de Cultura	
5.8.9.1	Secretaría de Cultura	
5.8.9.1	Secretaría de Cultura Programa de Formación Musical.	
5.8.9.1	Secretaría de Desarrollo Agropecuario.	
5.8.9.1	Secretaría de Desarrollo Sustentable.	
5.8.9.1	Secretaría de Hacienda.	
5.8.9.1	Secretaría de la Comisión Campesina.	
5.8.9.1	Secretaría de la Comisión Campesina.	
5.8.9.1	Secretaría de Turismo.	
5.8.9.1	Secretaría Ejecutiva de la Gubernatura, residencias de visitas	
5.8.9.1	SECTOR DE POLICIA LOMAS DE CORTES	
5.8.9.1	Sector de Policía No. 10.	
5.8.9.1	Sector No. 4, Procuraduría General de la República y Módulo M.P. Metropolitana.	
5.8.9.1	Sector y Bomberos	
5.8.9.1	Servicio Público de Calle al Conjunto Habitacional de Lomas de Ahuatlán (apertura de calle).	
5.8.9.1	Sindicato Nacional de Trabajadores Jubilados y Pensionados del Estado.	
5.8.9.1	Taller de costura en desuso, terreno y construcción.	

Código	Descripción del Bien Inmueble	Valor en libros
5.8.9.1	Taller de Costura y Manualidades, Biblioteca y nave de Kinder.	
5.8.9.1	TANQUE AMATITLÁN	
5.8.9.1	Tanque de agua.	
5.8.9.1	Tanque de agua.	
5.8.9.1	Tanque de agua.	
5.8.9.1	Tanque de agua.	
5.8.9.1	Tanque de almacenamiento de agua.	
5.8.9.1	Tanque elevado.	
5.8.9.1	Tanque y bomba de agua.	
5.8.9.1	Teatro Morelos (Teatro de la Ciudad).	
5.8.9.1	Teatro Ocampo, Consejería Jurídica.	
5.8.9.1	Tecnológico de Zacatepec.	
5.8.9.1	Telesecundaria "Lázaro Cárdenas".	
5.8.9.1	Terreno con construcción.	
5.8.9.1	Terreno con construcción.	
5.8.9.1	Terreno con construcción.	
5.8.1.1	Terreno baldío	
5.8.1.1	Terreno baldío	
5.8.1.1	Terreno baldío	
5.8.1.1	Terreno baldío	
5.8.1.1	Terreno baldío	
5.8.1.1	Terreno baldío	
5.8.1.1	Terreno baldío	
5.8.1.1	Terreno baldío	
5.8.1.1	Terreno baldío	
5.8.1.1	Terreno baldío	
5.8.1.1	Terreno baldío	
5.8.1.1	Terreno baldío	
5.8.1.1	Terreno baldío	
5.8.1.1	Terreno baldío	
5.8.1.1	Terreno baldío	
5.8.1.1	Terreno baldío	
5.8.1.1	Terreno baldío	
5.8.1.1	Terreno baldío	
5.8.1.1	Terreno baldío	
5.8.1.1	Terreno baldío	

Código	Descripción del Bien Inmueble	Valor en libros
5.8.1.1	Terreno baldío	
5.8.1.1	Terreno baldío	
5.8.1.1	Terreno baldío	
5.8.1.1	Terreno baldío	
5.8.1.1	Terreno baldío	
5.8.1.1	Terreno baldío	
5.8.1.1	Terreno Baldío	
5.8.1.1	Terreno Baldío	
5.8.1.1	Terreno Baldío	
5.8.1.1	Terreno baldío	
5.8.1.1	Terreno Baldío	
5.8.1.1	Terreno baldío "El Religioso".	
5.8.1.1	Terreno baldío "Xolacan".	
5.8.1.1	Terreno baldío (Instituto de Crédito).	
5.8.1.1	Terreno baldío (Instituto de Crédito).	
5.8.1.1	Terreno baldío (Instituto de Crédito).	
5.8.1.1	Terreno baldío accidentado afectado por barranca.	
5.8.1.1	Terreno baldío accidentado afectado por barranca.	
5.8.1.1	Terreno baldío afectado por barranca.	
5.8.1.1	Terreno baldío área de donación.	
5.8.1.1	Terreno baldío denominado "La Cantera".	
5.8.1.1	Terreno baldío semiaccidentado afectado por barranca.	
5.8.1.1	Terreno baldío semiaccidentado afectado por barranca.	
5.8.1.1	Terreno baldío semiaccidentado irregular.	
5.8.1.1	Terreno baldío semiaccidentado, afectado por barranca.	
5.8.1.1	Terreno baldío semiaccidentado, afectado por barranca.	
5.8.1.1	Terreno baldío, área de equipamiento urbano, Conjunto Habitacional denominado "Arboleda Chiptián".	
5.8.1.1	Terreno baldío, área verde.	
5.8.1.1	Terreno baldío, construcción del Libramiento Cuautla.	
5.8.1.1	Terreno baldío.	
5.8.1.1	Terreno Baldío.	
5.8.1.1	Terreno Baldío.	

Código	Descripción del Bien Inmueble	Valor en libros
5.8.9.1	Terreno y construcción.world trade center	
5.8.9.1	Torre Morelos Seguridad Pública	
5.8.9.1	Transmisora de Radio.	
5.8.1.1	Traslado de dominio por aportación al patrimonio del Fideicomiso Parque Científico y Tecnológico de Morelos (terreno baldío) SEDECO.	
5.8.9.1	Tribunal de Justicia Administrativa del Estado de Morelos	
5.8.9.1	Tribunal Estatal de Conciliación y Arbitraje, Consejo Estatal de la Judicatura.	
5.8.9.1	Tribunal Estatal de Conciliación y Arbitraje.	
5.8.9.1	Tribunal Estatal de Conciliación y Arbitraje.	
5.8.9.1	Tribunal Estatal Electora	
5.8.9.1	Tribunal Superior de Justicia y Estacionamiento.	
5.8.9.1	Tribunal Superior de Justicia.	
5.8.9.1	Tribunal Superior de Justicia: Guardería, bodega y Paso vehicular.	
5.8.1.1	una Fracción de la Pista de aterrizaje del Aeropuerto.	
5.8.9.1	Unidad Básica de Rehabilitación, PGJ, Módulo de Seguridad Municipal, Comedor.	
5.8.9.1	Unidad de Coordinación para la Sociedad de la Información de la Secretaría de Administración.	
5.8.9.1	Unidad de Coordinación para la Sociedad de la Información de la Secretaría de Administración.	
5.8.9.1	Unidad de Especialidades Médicas del Hospital General J. Parres.	
5.8.9.1	Unidad Deportiva "Huexotla".	
5.8.9.1	Unidad deportiva "La Gloria".	
5.8.9.1	Unidad Deportiva "Luis Donaldo Colosio".	
5.8.9.1	Unidad deportiva "Margarita Maza de Juárez".	
5.8.9.1	Unidad Deportiva "Miguel Alemán", Parque de beisbol y oficinas.	
5.8.9.1	Unidad Deportiva Estadio Centenario	
5.8.9.1	Unidad deportiva.	
5.8.9.1	Vivero denominado "El Encino o "La Ponderosa".	
5.8.9.1	Vivero Huanjintlán CEAMA.	
5.8.9.1	Vivero Huanjintlán CEAMA.	

Relación de Cuentas Bancarias Productivas Específicas

Clave	Fondo, Programa o Convenio	Datos de la Cuenta Bancaria	
		Institución Bancaria	Número de Cuenta
	AP FED CECYTE 2021	AFIRME	143129845
I015	R33 FI FONE GTO OPERACIÓN 2021	AFIRME	143129748
I002	R33 FII FASSA 2021	AFIRME	143129721
	EXUIEMS 2021	BANAMEX	70166863099
	AP FED COBAEM 2021	BANAMEX	70164530289
	PFSEE 2021	BANAMEX	70164751943
	TBC MORELOS 2021	BANAMEX	70164920125
E064	INEA RAMO 11 2021	BANAMEX	70164751935
I003	R33 FIII FISE 2021	BANAMEX	70163814593
I005	R33 FIV FORTAMUN 2021	BANAMEX	70163635745
U005	INSABI PRESTACION GRATUITA DE SERVICIOS DE SALUD, MEDICAMENTOS Y DEMAS INSUMOS ASOCIADOS 2021	BANAMEX	70165371788
E023	PROGRAMA E023 "ATENCIÓN A LA SALUD 2021"	BANAMEX	70165870644
E025	PROG E025 PREV Y TRATAM ADICCIONES 2021	BANAMEX	70165935029
	FORTA ATEN MED 2021 FAM	BANAMEX	70166150483



MORELOS
2018 - 2024

Poder Ejecutivo del Gobierno del Estado de Morelos
Relación de Cuentas Bancarias Productivas Específicas
Al 30 de junio de 2021



Clave	Fondo, Programa o Convenio	Datos de la Cuenta Bancaria	
		Institución Bancaria	Número de Cuenta
	FRC-FED 2021	BANAMEX	70165574409
	SUBSIDIO CNBP 2021 FEDERAL	BANAMEX	70166863102
	PNR-1 XOCHITEPEC 2021	BANAMEX	70166150475
	PNR-1 TLAYACAPAN 2021	BANAMEX	70166335718
	UNIDADES DE RIEGO 2021	BANAMEX	70167812854
	PROAGUA 2021	BANAMEX	70167329061
	R-23 ART CONT 2021	BANAMEX	70168083937
	REFORMA LABORAL 2021	BANAMEX	70168896512
	AIEC 2021	BANAMEX	70168959557
	PANAMER JUV Y CAD 2021	BANAMEX	70168959565
	PRONI 2021	BANCOMER	116289118
	AVGM/MOR/M2/FGEM/47/FEDERAL	BANCOMER	116569633
	SUBSIDIO FED EXTRAORDINARIO 2020	BANORTE	1121040582
	PRODEP TIPO BASICO 2021	BANORTE	1121040612

Clave	Fondo, Programa o Convenio	Datos de la Cuenta Bancaria	
		Institución Bancaria	Número de Cuenta
	AP FED ICATMOR 2021	BANORTE	1121040603
I007	R33 FV FAM EDUC BASICA 2021	BANORTE	1121040546
I008	R33 FV FAM EDUC MED SUP 2021	BANORTE	1121040555
I009	R33 FV FAM EDUC SUPERIOR 2021	BANORTE	1121040564
I006	R33 FV FAM ASIST SOCIAL 2021	BANORTE	1114655438
	PNR 1 ATLATLAHUCAN 2021	BANORTE	1128203582
	PNR-2 YECAPIXTLA 2021	BANORTE	1128203573
	PNR-1 YECAPIXTLA 2021	BANORTE	1128203564
	SOCORRO DE LEY DEL ESTADO DE MORELOS	BANORTE	1121040591
	NACIONALES CONADE 2021	BANORTE	1134820702
	AVGM/MOR/M1/IMM/04	BANORTE	1134820720
	COFEPRIS 2021	BANORTE	1134820793
	COLEGIO DE MORELOS PRODEP 2020	HSBC	4065357659
I011	R33 FVII FASP 2021	HSBC	4065949166

Clave	Fondo, Programa o Convenio	Datos de la Cuenta Bancaria	
		Institución Bancaria	Número de Cuenta
I012	R33 FVIII FAFEF 2021	HSBC	4065949232
	EQUIPAMIENTO DE REHABILITACION PARA EL CENTRO DE REHABILITACION INTEGRAL DE CUAUTLA EN EL ESTADO DE MORELOS 2021	HSBC	4066526112
	EQUIPAMIENTO DE COMPUTO PARA LA ATENCION DE PERSONAS CON DISCAPACIDAD EN EL CRI CUAUTLA EN EL ESTADO DE MORELOS 2021	HSBC	4066526120
I009	R33 FVI FAETA CONALEP 2021	SANTANDER	65508388524
I010	R33 FVI FAETA INEA 2021	SANTANDER	65508388555
S200	FORTA ATEN MED 2021 COPAC	SANTANDER	65508488077
U006	U006 EL COLEGIO DE MORELOS 2021	SCOTIABANK	25603094093
	SUBSIDIO FED ORD 2021	SCOTIABANK	25600889840
U006	SUBSIDIO UNIV. TECNOLOGICA (S) U006, 2021	SCOTIABANK	25603297916
U006	SUBSIDIO UNIV. POLITECNICA (S) U006, 2021	SCOTIABANK	25600889841
U031	PROGR EXPANSIÓN DE LA EDUCACION INICIAL 2021	SCOTIABANK	25603327550
I004	R33 FIII FAISMPALFISMDF 2021	SCOTIABANK	25603065907
	AFASPE 2021	SCOTIABANK	25603059417
	PNR-1 CUAUTLA 2021	SCOTIABANK	25603327540

Poder Ejecutivo del Gobierno del Estado de Morelos
Relación de Cuentas Bancarias Productivas Específicas
Al 30 de junio de 2021

Clave	Fondo, Programa o Convenio	Datos de la Cuenta Bancaria	
		Institución Bancaria	Número de Cuenta
	PNR-2 CUAUTLA 2021	SCOTIABANK	25603327514
	PNR-3 CUAUTLA 2021	SCOTIABANK	25603324238
	PNR-4 CUAUTLA 2021	SCOTIABANK	25603323612
	PNR-5 CUAUTLA 2021	SCOTIABANK	25600889842
	PNR-1 JOJUTLA 2021	SCOTIABANK	25603327545
	PNR-2 JOJUTLA 2021	SCOTIABANK	25603322415
	PNR-3 JOJUTLA 2021	SCOTIABANK	25603327205
	PNR-4 JOJUTLA 2021	SCOTIABANK	25603327529
	PNR-5 JOJUTLA 2021	SCOTIABANK	25603327153
	PNR-1 ZACATEPEC 2021	SCOTIABANK	25603327532
	PNR-2 ZACATEPEC 2021	SCOTIABANK	25603330674
	PNR-3 ZACATEPEC 2021	SCOTIABANK	25600889845
	PNR-4 ZACATEPEC 2021	SCOTIABANK	25603327041
	PNR-1 TOTOLAPAN 2021	SCOTIABANK	25603327572



MORELOS
2018 - 2024

Poder Ejecutivo del Gobierno del Estado de Morelos
Relación de Cuentas Bancarias Productivas Específicas
Al 30 de junio de 2021



Clave	Fondo, Programa o Convenio	Datos de la Cuenta Bancaria	
		Institución Bancaria	Número de Cuenta
	PNR-1 TEPALCINGO 2021	SCOTIABANK	25600889850
	PNR-2 TEPALCINGO 2021	SCOTIABANK	25603357110
	PNR-1 OCUITUCO 2021	SCOTIABANK	25600889849
	PNR-1 TLAQUILTENANGO 2021	SCOTIABANK	25600889846
	PNR-2 TLAQUILTENANGO 2021	SCOTIABANK	25603357473
	PNR-3 TLAQUILTENANGO 2021	SCOTIABANK	25600889847
	PNR-4 TLAQUILTENANGO 2021	SCOTIABANK	25600953954
	PNR-5 TLAQUILTENANGO 2021	SCOTIABANK	25600889848
	PNR-1 TETELA DEL VOLCAN 2021	SCOTIABANK	25600953956
	PNR-1 ZACUALPAN DE AMILPAS 2021	SCOTIABANK	25600953957
	REHABILITACION DEL SALON DE EVENTOS, EN LA PLAYA EJIDAL SAN JOSE VISTA HERMOSA, EN LA LOCALIDAD DEL EJIDO DE SAN JOSE VISTA HERMOSA, MPIO DE PUENTE DE IXTLA, EN EL ESTADO DE MORELOS.	SCOTIABANK	25600953966
	REMODELACION DEL AUDITORIO EJIDAL DE TEHUIXTLA MUNICIPIO DE JOJUTLA, MORELOS.	SCOTIABANK	25603544285
	TRANSVERSALIDAD 2021	SCOTIABANK	25603543527
	FOBAM 2021	SCOTIABANK	25603543948



MORELOS
2018 - 2024

Poder Ejecutivo del Gobierno del Estado de Morelos
Relación de Cuentas Bancarias Productivas Específicas
Al 30 de junio de 2021



Clave	Fondo, Programa o Convenio	Datos de la Cuenta Bancaria	
		Institución Bancaria	Número de Cuenta
	AVGM/MOR/M1/SG/14/FEDERAL	SCOTIABANK	25603544380
	PROYECTO AVGM/MOR/M1/CES/16	SCOTIABANK	25600953965

Relación de Esquemas Bursátiles y de Coberturas Financieras

NO APLICA

De acuerdo con el último párrafo del artículo 46 de la Ley General de Contabilidad Gubernamental, se expresa que a la fecha, el Ente Público no cuenta con una Relación de Esquemas Bursátiles ni Coberturas Financieras.

COBERTURAS DE TASA DE INTERÉS

Institución Bancaria:

Monto de Referencia:

Fecha de Inicio:

Fecha de vencimiento:

Anexo 1

(De la Información Programática)

Reportes de Avance Físico - Financiero de los Programas Presupuestarios

- Cuadernillos -

Anexo 2 (CD)

Relación de Bienes Muebles que Componen el Patrimonio



MORELOS
ANFITRIÓN DEL MUNDO

Gobierno del Estado
2018-2024

Cuenta Pública Consolidada
Tomo 3: Poder Ejecutivo
Cuernavaca, Morelos a 30 de julio de 2021



<http://morelos.gob.mx>



Gobierno Estado de Morelos



@GobiernoMorelos