



**MORELOS**  
2018 - 2024



**MORELOS**  
ANFITRIÓN DEL MUNDO  
Gobierno del Estado  
2018-2024

# CUENTA PÚBLICA CONSOLIDADA

## SEGUNDO TRIMESTRE 2021



CONSOLIDACIÓN ENTIDAD MORELOS / TOMO 2



# MORELOS

2018 - 2024

# CONSOLIDACIÓN ENTIDAD MORELOS





**MORELOS**  
2018 - 2024



# Introducción

CUENTA PÚBLICA CONSOLIDADA  
ENTIDAD MORELOS  
ENERO - JUNIO

2021

---

## INTRODUCCIÓN

Para el Gobierno del Estado de Morelos, la rendición de cuentas y la transparencia de la información pública, son prioridad para fortalecer el Sistema Democrático.

Por ello, además de presentar la información conforme a lo que el Marco Jurídico local demanda, también se realiza en apego a las obligaciones determinadas por el Consejo Nacional de Armonización Contable (CONAC). De esta manera, el Gobierno del Estado ha logrado armonizar y consolidar la Cuenta de la Hacienda Pública Estatal.

Mediante la presentación de este documento, se informa principalmente a la ciudadanía Morelense, representada por el Honorable Congreso del Estado, sobre la actual posición financiera de los Entes Públicos que conforman el Estado de Morelos:

- Poder Ejecutivo.
  - Poder Legislativo.
  - Poder Judicial.
  - Organismos Autónomos y;
  - Entidades Paraestatales.
-

---

De esta manera, se facilita el estudio sobre el origen y la aplicación de los recursos públicos y en consecuencia, se puede analizar de forma clara el avance de las metas establecidas al inicio del Ejercicio Fiscal 2021.

Aunado a esto, el presente documento muestra la Información Financiera Consolidada con cifras del periodo enero - junio del ejercicio fiscal 2021, en cumplimiento con las disposiciones de la Ley General de Contabilidad Gubernamental, con el siguiente contenido:

*Información Contable:*

- Estado de Actividades.
- Estado de Situación Financiera.
- Estado de Cambios en la Situación Financiera.
- Estado de Variación en la Hacienda Pública.
- Estado de Flujos de Efectivo.

Con base en lo anterior, el Gobernador del Estado de Morelos presenta el informe en referencia, para una mejor interpretación del entorno económico en el que se desarrollaron las finanzas públicas al cierre del segundo trimestre del ejercicio fiscal 2021.

---



**MORELOS**  
2018 - 2024



# Índice

## *Información Consolidada Entidad Morelos:*

➤ Estado de Actividades.	3
➤ Estado de Situación Financiera.	7
➤ Estado de Cambios en la Situación Financiera.	11
➤ Estado de Variación en la Hacienda Pública.	15
➤ Estado de Flujos de Efectivo.	19
➤ Notas a los Estados Financieros Consolidados.	23
○ Notas de Desglose.	25
○ Notas de Memoria.	37
○ Notas de Gestión Administrativa.	41





**MORELOS**  
2018 - 2024



# Estados Financieros Consolidados

CUENTA PÚBLICA CONSOLIDADA  
ENTIDAD MORELOS  
ENERO - JUNIO

2021





---


# Estado de Actividades Consolidado



Concepto	2021	2020	Concepto	2021	2020
<b>INGRESOS Y OTROS BENEFICIOS</b>			<b>GASTOS Y OTRAS PÉRDIDAS</b>		
Ingresos de la Gestión	1,262,471,891	953,359,270	Gastos de Funcionamiento	2,863,415,697	2,750,814,734
Impuestos	396,655,594	362,172,880	Servicios Personales	2,215,200,390	2,169,271,011
Cuotas y Aportaciones de Seguridad Social	-	-	Materiales y Suministros	145,919,964	169,815,029
Contribuciones de Mejoras	32,171,534	30,909,800	Servicios Generales	502,295,343	411,728,694
Derechos	650,795,921	426,456,260	Transferencias, Asignaciones, Subsidios y Otras Ayudas	7,747,468,563	7,983,364,314
Productos	20,829,758	26,776,111	Transferencias Internas y Asignaciones al Sector Público	7,034,355,014	7,367,673,362
Aprovechamientos	29,922,163	8,595,558	Transferencias al Resto del Sector Público	7,323,509	7,046,034
Ingresos por Venta de Bienes y Prestación de Servicios	132,096,921	98,448,661	Subsidios y Subvenciones	43,269,500	43,269,500
Participaciones, Aportaciones, Convenios, Incentivos Derivados de la Colaboración Fiscal, Fondos Distintos de Aportaciones, Transferencias, Asignaciones, Subsidios y Subvenciones, y Pensiones y Jubilaciones	14,368,418,514	13,685,001,699	Ayudas Sociales	97,928,678	20,417,625
Participaciones, Aportaciones, Convenios, Incentivos Derivados de la Colaboración Fiscal y Fondos Distintos de Aportaciones	14,368,418,514	13,685,001,699	Pensiones y Jubilaciones	495,462,639	436,863,596
Transferencias, Asignaciones, Subsidios y Subvenciones, y Pensiones y Jubilaciones	-	-	Transferencias a Fideicomisos, Mandatos y Contratos Análogos	111,198,723	108,094,197
Otros Ingresos y Beneficios	12,682,410	23,384,160	Transferencias a la Seguridad Social	-	-
Ingresos Financieros	6,890,803	11,421,318	Donativos	1,200,000	-
Incremento por Variación de Inventarios	-	-	Transferencias al Exterior	-	-
Disminución del Exceso de Estimaciones por Pérdida o Deterioro u Obsolescencia	-	-	Participaciones y Aportaciones	2,788,898,565	2,737,007,027
Disminución del Exceso de Provisiones	5,791,607	11,962,842	Participaciones	1,480,301,193	1,402,609,392
Otros Ingresos y Beneficios Varios	-	-	Aportaciones	1,298,707,788	1,318,829,120
<b>Total de Ingresos y Otros Beneficios</b>	<b>15,643,572,815</b>	<b>14,661,745,129</b>	Convenios	9,889,584	15,568,515
			Intereses, Comisiones y Otros Gastos de la Deuda Pública	177,086,499	271,059,445
			Intereses de la Deuda Pública	175,641,160	269,394,352
			Comisiones de la Deuda Pública	-	-
			Gastos de la Deuda Pública	1,445,339	1,665,093
			Costo por Coberturas	-	-
			Apoyos Financieros	-	-
			Otros Gastos y Pérdidas Extraordinarias	89,571,894	58,039,099
			Estimaciones, Depreciaciones, Deterioros, Obsolescencia y Amortizaciones	65,922,225	51,477,958
			Provisiones	-	-
			Disminución de Inventarios	-	-
			Aumento por Insuficiencia de Estimaciones por Pérdida o Deterioro u Obsolescencia	-	-
			Aumento por Insuficiencia de Provisiones	-	-
			Otros Gastos	23,649,669	6,561,141
			Inversión Pública	-	-
			Inversión Pública no Capitalizable	-	-
			<b>Total de Gastos y Otras Pérdidas</b>	<b>13,666,441,218</b>	<b>13,800,284,619</b>
			<b>Resultados del Ejercicio (Ahorro / Desahorro)</b>	<b>1,977,131,597</b>	<b>861,460,510</b>



---



# Estado de Situación Financiera Consolidado

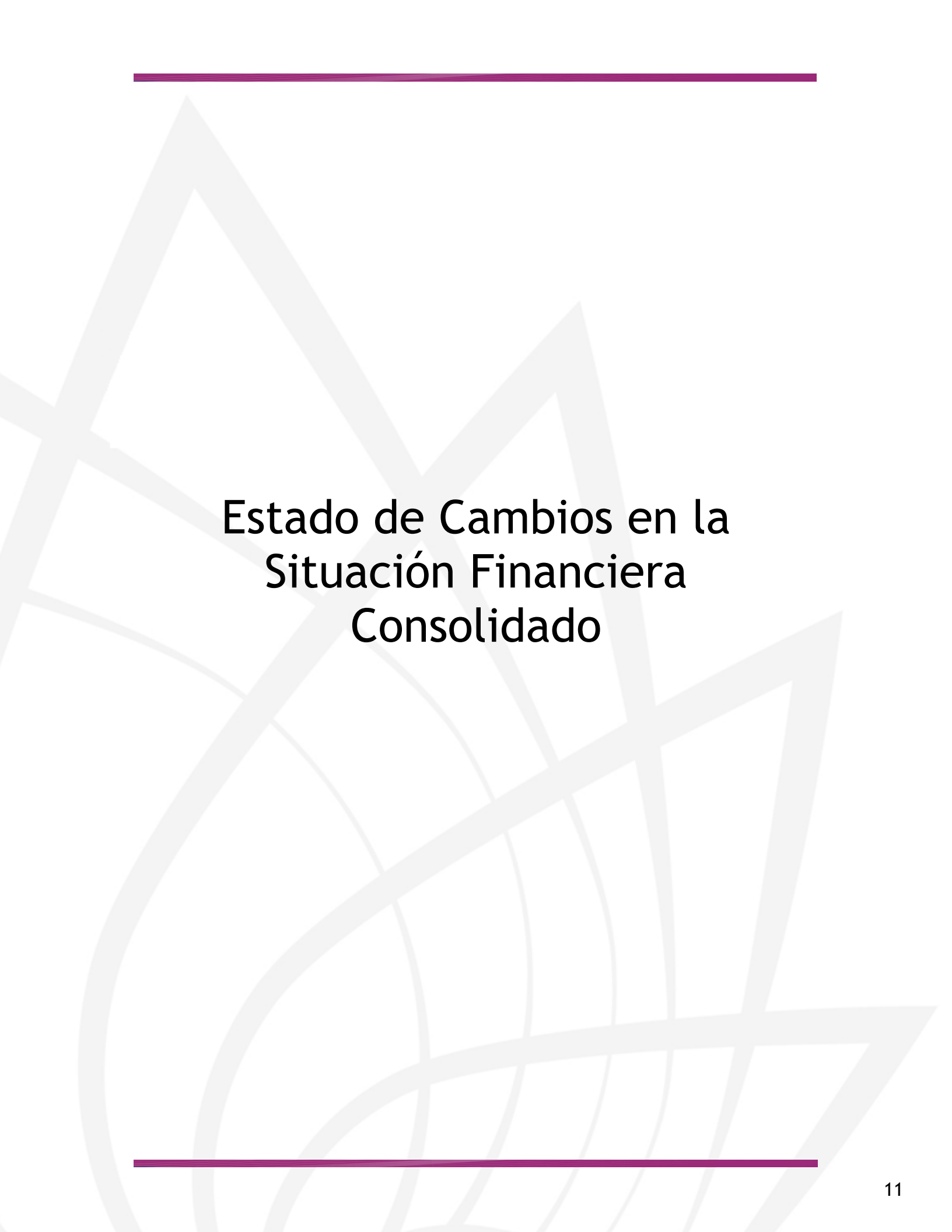


CONCEPTO	Año	
	2021	2020
<b>ACTIVO</b>		
<b>Activo Circulante</b>		
Efectivo y Equivalentes	3,089,634,563	1,992,214,263
Derechos a Recibir Efectivo o Equivalentes	997,352,139	915,560,040
Derechos a Recibir Bienes o Servicios	255,806,221	273,207,621
Inventarios	-	-
Almacenes	270,768	697,096
Estimación por Pérdida o Deterioro de Activos Circulantes	(24,497)	(24,497)
Otros Activos Circulantes	11,309,630	11,309,630
<b>Total de Activos Circulantes</b>	<b>4,354,348,824</b>	<b>3,192,964,153</b>
<b>Activo No Circulante</b>		
Inversiones Financieras a Largo Plazo	800,820,860	649,615,484
Derechos a Recibir Efectivo o Equivalentes a Largo Plazo	71,062	2,315,620
Bienes Inmuebles, Infraestructura y Construcciones en Proceso	12,330,965,067	11,509,250,027
Bienes Muebles	3,253,479,529	3,146,091,247
Activos Intangibles	184,512,018	164,221,790
Depreciación, Deterioro y Amortización Acumulada de Bienes	(768,211,046)	(654,996,889)
Activos Diferidos	455,746,362	449,377,876
Estimación por Pérdida o Deterioro de Activos no Circulantes	-	-
Otros Activos no Circulantes	-	2,180,426
<b>Total de Activos No Circulantes</b>	<b>16,257,383,852</b>	<b>15,268,055,581</b>
<b>Total del Activo</b>	<b>20,611,732,676</b>	<b>18,461,019,734</b>
<b>PASIVO</b>		
<b>Pasivo Circulante</b>		
Cuentas por Pagar a Corto Plazo	4,192,126,545	4,059,503,242
Documentos por Pagar a Corto Plazo	-	-
Porción a Corto Plazo de la Deuda Pública a Largo Plazo	136,291,596	132,554,257
Títulos y Valores a Corto Plazo	-	-
Pasivos Diferidos a Corto Plazo	757,592	601,648
Fondos y Bienes de Terceros en Garantía y/o Administración a Corto Plazo	50,572,793	49,446,619
Provisiones a Corto Plazo	-	-
Otros Pasivos a Corto Plazo	27,761,838	19,413,622
<b>Total de Pasivos Circulantes</b>	<b>4,407,510,364</b>	<b>4,261,519,388</b>
<b>Pasivo No Circulante</b>		
Cuentas por Pagar a Largo Plazo	134,359	134,359
Documentos por Pagar a Largo Plazo	-	-
Deuda Pública a Largo Plazo	6,428,978,480	6,704,235,065
Pasivos Diferidos a Largo Plazo	-	-
Fondos y Bienes de Terceros en Garantía y/o Administración a Largo Plazo	3,788,071	-
Provisiones a Largo Plazo	17,249,889	15,100,893
<b>Total de Pasivos No Circulantes</b>	<b>6,450,150,799</b>	<b>6,719,470,317</b>
<b>Total del Pasivo</b>	<b>10,857,661,163</b>	<b>10,980,989,705</b>
<b>HACIENDA PÚBLICA / PATRIMONIO</b>		
Hacienda Pública / Patrimonio Contribuido	2,585,366,195	2,153,962,263
Aportaciones	1,192,289,339	1,195,588,820
Donaciones de Capital	1,089,032,718	950,785,147
Actualización de la Hacienda Pública / Patrimonio	304,044,138	7,588,296
Hacienda Pública / Patrimonio Generado	7,168,705,318	5,326,067,766
Resultados del Ejercicio (Ahorro / Desahorro)	1,977,131,597	861,460,510
Resultados de Ejercicios Anteriores	2,561,680,868	1,539,212,350
Revaluos	2,973,936,011	2,973,936,011
Reservas	4,083,265	-
Rectificaciones de Resultados de Ejercicios Anteriores	(348,126,423)	(48,541,105)
Exceso o Insuficiencia en la Actualización de la Hacienda Pública / Patrimonio	-	-
Resultado por Posición Monetaria	-	-
Resultado por Tenencia de Activos no Monetarios	-	-
<b>Total Hacienda Pública / Patrimonio</b>	<b>9,754,071,513</b>	<b>7,480,030,029</b>
<b>Total del Pasivo y Hacienda Pública / Patrimonio</b>	<b>20,611,732,676</b>	<b>18,461,019,734</b>





---



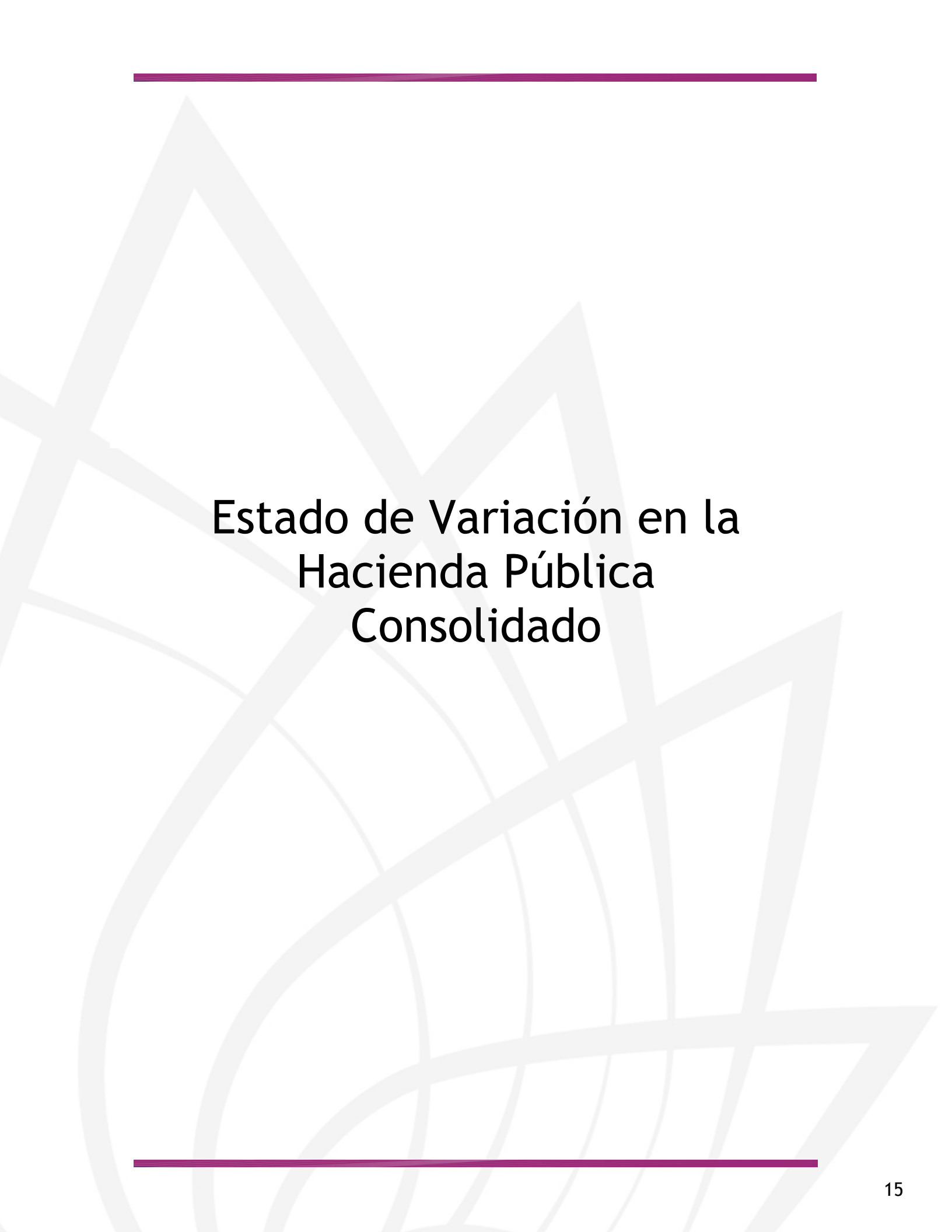
# Estado de Cambios en la Situación Financiera Consolidado



Concepto	Origen	Aplicación	Concepto	Origen	Aplicación
<b>ACTIVO</b>			<b>PASIVO</b>		
Activo Circulante	84,995,322	1,682,996,230	Pasivo Circulante	139,906,377	532,337,517
Efectivo y Equivalentes	-	1,236,425,051	Cuentas por Pagar a Corto Plazo	-	253,475,769
Derechos a Recibir Efectivo o Equivalentes	-	59,732,544	Documentos por Pagar a Corto Plazo	-	-
Derechos a Recibir Bienes o Servicios	23,888,153	-	Porción a Corto Plazo de la Deuda Pública a Largo Plazo	136,291,596	-
Inventarios	-	-	Títulos y Valores a Corto Plazo	-	-
Almacenes	388,972	-	Pasivos Diferidos a Corto Plazo	160,133	-
Estimación por Pérdida o Deterioro de Activos Circulantes	-	-	Fdos. y Bienes de Terceros en Garantía y/o Admón. a C. P.	364,664	-
Otros Activos Circulantes	-	-	Provisiones a Corto Plazo	-	-
Activo No Circulante	60,718,197	386,838,635	Otros Pasivos a Corto Plazo	-	7,195,716
Inversiones Financieras a Largo Plazo	-	60,714,994	Pasivo No Circulante	3,089,984	271,666,032
Derechos a Recibir Efectivo o Equivalentes a Largo Plazo	-	2,685	Cuentas por Pagar a Largo Plazo	-	2,010,420
Bienes Inmuebles, Infraestructura y Constr. en Proceso	-	225,325,631	Documentos por Pagar a Largo Plazo	-	-
Bienes Muebles	-	90,052,505	Deuda Pública a Largo Plazo	-	269,655,612
Activos Intangibles	-	6,813,477	Pasivos Diferidos a Largo Plazo	-	-
Depreciación, Deterioro y Amort. Acumulada de Bienes	60,701,378	-	Fdos. y Bienes de Terceros en Garantía y/o Admón. a L. P.	940,988	-
Activos Diferidos	-	3,929,343	Provisiones a Largo Plazo	2,148,996	-
Est. por Pérdida o Deterioro de Activos no Circulantes	-	-	<b>HACIENDA PÚBLICA / PATRIMONIO</b>	<b>1,992,527,026</b>	<b>2,094,978</b>
Otros Activos no Circulantes	16,819	-	Hacienda Pública / Patrimonio Contribuido	34,549,941	2,094,978
			Aportaciones	-	2,094,978
			Donaciones de Capital	34,549,941	-
			Actualización de la Hacienda Pública / Patrimonio	-	-
			Hacienda Pública / Patrimonio Generado	1,957,977,085	-
			Resultados del Ejercicio (Ahorro / Desahorro)	1,159,252,764	-
			Resultados de Ejercicios Anteriores	793,917,531	-
			Revaluos	-	-
			Reservas	4,083,265	-
			Rectificaciones de Resultados de Ejercicios Anteriores	723,525	-
			Exceso o Insuficiencia en la Actualización de la Hacienda Pública / Patrimonio	-	-
			Resultado por Posición Monetaria	-	-
			Resultado por Tenencia de Activos no Monetarios	-	-



---



# Estado de Variación en la Hacienda Pública Consolidado



Concepto	Hacienda Pública/Patrimonio Contribuido	Hacienda Pública/Patrimonio Generado de Ejercicios Anteriores	Hacienda Pública/Patrimonio Generado del Ejercicio	Exceso o Insuficiencia en la Actualización de la Hacienda Pública / Patrimonio	TOTAL
<b>Hacienda Pública / Patrimonio Contribuido Neto de 2020</b>	<b>2,552,911,232</b>	-	-	-	<b>2,552,911,232</b>
Aportaciones	1,194,384,317	-	-	-	1,194,384,317
Donaciones de Capital	1,054,482,777	-	-	-	1,054,482,777
Actualización de la Hacienda Pública / Patrimonio	304,044,138	-	-	-	304,044,138
<b>Hacienda Pública / Patrimonio Generado Neto de 2020</b>	-	<b>4,392,849,400</b>	<b>817,878,833</b>	-	<b>5,210,728,233</b>
Resultados del Ejercicio (Ahorro / Desahorro)	-	-	817,878,833	-	817,878,833
Resultados de Ejercicios Anteriores	-	1,767,763,337	-	-	1,767,763,337
Revalúos	-	2,973,936,011	-	-	2,973,936,011
Reservas	-	-	-	-	-
Rectificaciones de Resultados de Ejercicios Anteriores	-	(348,849,948)	-	-	(348,849,948)
<b>Exceso o Insuficiencia en la Actualización de la Hacienda Pública / Patrimonio Neto de 2020</b>	-	-	-	-	-
Resultado por Posición Monetaria	-	-	-	-	-
Resultado por Tenencia de Activos no Monetarios	-	-	-	-	-
<b>Hacienda Pública / Patrimonio Neto Final de 2020</b>	<b>2,552,911,232</b>	<b>4,392,849,400</b>	<b>817,878,833</b>	-	<b>7,763,639,465</b>
<b>Cambios en la Hacienda Pública / Patrimonio Contribuido Neto de 2021</b>	<b>32,454,963</b>	-	-	-	<b>32,454,963</b>
Aportaciones	(2,094,978)	-	-	-	(2,094,978)
Donaciones de Capital	34,549,941	-	-	-	34,549,941
Actualización de la Hacienda Pública / Patrimonio	-	-	-	-	-
<b>Variaciones de la Hacienda Pública / Patrimonio Generado Neto de 2021</b>	-	<b>793,917,531</b>	<b>1,164,059,554</b>	-	<b>1,957,977,085</b>
Resultados del Ejercicio (Ahorro / Desahorro)	-	-	1,977,131,597	-	1,977,131,597
Resultados de Ejercicios Anteriores	-	793,917,531	(817,878,833)	-	(23,961,302)
Revalúos	-	-	-	-	-
Reservas	-	-	4,083,265	-	4,083,265
Rectificaciones de Resultados de Ejercicios Anteriores	-	-	723,525	-	723,525
<b>Cambios en el Exceso o Insuficiencia en la Actualización de la Hacienda Pública / Patrimonio Neto de 2021</b>	-	-	-	-	-
Resultado por Posición Monetaria	-	-	-	-	-
Resultado por Tenencia de Activos no Monetarios	-	-	-	-	-
<b>Hacienda Pública / Patrimonio Neto Final de 2021</b>	<b>2,585,366,195</b>	<b>5,186,766,931</b>	<b>1,981,938,387</b>	-	<b>9,754,071,513</b>





---



# Estado de Flujos de Efectivo Consolidado



Concepto	2021		2020	
	Concepto	2021	2020	2020
<b>Flujos de Efectivo de las Actividades de Operación</b>	<b>Flujos de Efectivo de las Actividades de Inversión</b>			
Origen	Origen	109,446,106	16,514,258,132	143,357,152
Impuestos	Bienes Inmuebles, Infraestructura y Construcciones en Proceso	-	362,172,880	-
Cuotas y Aportaciones de Seguridad Social	Bienes Muebles	69,673	30,909,800	1,258,104
Contribuciones de Mejoras	Otros Orígenes de Inversión	109,376,433	426,456,260	142,099,048
Derechos	Aplicación	459,122,407	8,595,558	519,161,152
Productos	Bienes Inmuebles, Infraestructura y Construcciones en Proceso	223,797,255	102,180,808	282,496,960
Aprovechamientos	Bienes Muebles	98,338,630	6,088,717,111	50,103,547
Ingresos por Venta de Bienes y Prestación de Servicios	Otras Aplicaciones de Inversión	136,986,522	1,852,872,281	186,560,645
Participaciones, Aportaciones, Convenios, Incentivos	<b>Flujos Netos de Efectivo por Actividades de Inversión</b>	<b>(349,676,301)</b>	<b>7,615,380,523</b>	<b>(375,804,000)</b>
Derivados de la Colaboración Fiscal y Fondos Distintos de Aportaciones	<b>Flujo de Efectivo de las Actividades de Financiamiento</b>			
Transferencias, Asignaciones, Subsidios y Subvenciones, y Pensiones y Jubilaciones	Origen	(6,518,481,474)	15,656,711,737	(6,736,116,758)
Otros Orígenes de Operación	Endeudamiento Neto	(6,518,481,474)	2,163,584,020	(6,736,116,758)
	Interno	(6,518,481,474)	162,049,110	(6,736,116,758)
	Externo	-	407,994,209	-
	Otros Orígenes de Financiamiento	-	8,956,533,203	-
	Aplicación	(6,263,563,591)	7,046,034	-
	Servicios de la Deuda	(6,385,117,458)	43,269,500	(6,501,420,560)
	Interno	(6,385,117,458)	19,068,251	(6,619,085,600)
	Externo	(6,385,117,458)	435,784,247	(6,619,085,600)
	Otras Aplicaciones de Financiamiento	121,553,867	82,728,567	-
	<b>Flujos Netos de Efectivo por Actividades de Financiamiento</b>	<b>(254,917,883)</b>	<b>1,402,609,392</b>	<b>(234,696,198)</b>
	Incremento / Disminución Neta en el Efectivo y Equivalentes al Efectivo	1,236,425,051	1,316,728,576	247,046,197
	Efectivo y Equivalentes al Efectivo al Inicio del Ejercicio	1,853,209,512	15,568,514	1,745,168,066
	Efectivo y Equivalentes al Efectivo al Final del Ejercicio	3,089,634,563	643,748,114	1,992,214,263





**MORELOS**  
2018 - 2024



# Notas a los Estados Financieros Consolidados

CUENTA PÚBLICA CONSOLIDADA  
ENTIDAD MORELOS  
ENERO - JUNIO

2021



---



# Notas de Desglose





## I. ACTIVO

Las siguientes notas de desglose, muestran el saldo consolidado del ACTIVO de los siguientes Rubros:

- 1.- Efectivo y Equivalentes.
- 2.- Derechos a recibir Efectivo o Equivalentes.
- 3.- Inventarios y Almacenes.
- 4.- Inversiones Financieras.
- 5.- Bienes Muebles, Inmuebles e Intangibles.
- 6.- Otros Activos.

Los cuadros que se muestran a continuación, corresponden a los saldos en estos Rubros de los Entes Públicos ahí señalados, con cifras al cierre del segundo trimestre del ejercicio 2021 y su comparativo con saldo al 30 de junio del ejercicio anterior.

### 1) EFECTIVO Y EQUIVALENTES

ENTE PÚBLICO	2021	2020
PODER EJECUTIVO	2,586,034,492	1,513,646,767
PODER LEGISLATIVO	34,619,167	53,731,976
PODER JUDICIAL	13,930,711	8,212,999
ORGANISMOS AUTÓNOMOS	455,050,193	416,622,521
<b>TOTAL: \$</b>	<b>3,089,634,563</b>	<b>1,992,214,263</b>

### 2) DERECHOS A RECIBIR EFECTIVO O EQUIVALENTES

ENTE PÚBLICO	2021	2020
PODER EJECUTIVO	383,718,607	602,989,250
PODER LEGISLATIVO	1,322,532	1,533,908
PODER JUDICIAL	140,065,549	99,368,715
ORGANISMOS AUTÓNOMOS	472,245,451	211,668,167
<b>TOTAL: \$</b>	<b>997,352,139</b>	<b>915,560,040</b>



### 3) INVENTARIOS Y ALMACENES

ENTE PÚBLICO	2021	2020
PODER EJECUTIVO	-	-
PODER LEGISLATIVO	270,768	697,096
PODER JUDICIAL	-	-
ORGANISMOS AUTÓNOMOS	-	-
<b>TOTAL: \$</b>	<b>270,768</b>	<b>697,096</b>

### 4) INVERSIONES FINANCIERAS

ENTE PÚBLICO	2021	2020
PODER EJECUTIVO	553,482,493	417,330,807
PODER LEGISLATIVO	-	-
PODER JUDICIAL	-	-
ORGANISMOS AUTÓNOMOS	247,338,367	232,284,677
<b>TOTAL: \$</b>	<b>800,820,860</b>	<b>649,615,484</b>

### 5) BIENES MUEBLES, INMUEBLES E INTANGIBLES

ENTE PÚBLICO	2021	2020
PODER EJECUTIVO	9,933,687,868	9,559,790,956
PODER LEGISLATIVO	12,319,965	11,005,458
PODER JUDICIAL	384,678,131	375,288,416
ORGANISMOS AUTÓNOMOS	5,438,270,650	4,873,478,234
<b>TOTAL: \$</b>	<b>15,768,956,614</b>	<b>14,819,563,064</b>



## 6) OTROS ACTIVOS

ENTE PÚBLICO	2021	2020
PODER EJECUTIVO	11,201,458	11,201,458
PODER LEGISLATIVO	-	-
PODER JUDICIAL	-	-
ORGANISMOS AUTÓNOMOS	108,172	108,172
<b>TOTAL: \$</b>	<b>11,309,630</b>	<b>11,309,630</b>

## II. PASIVO

El cuadro que se muestra a continuación refleja el saldo consolidado del PASIVO a nivel Género:

### PASIVO

ENTE PÚBLICO	2021	2020
PODER EJECUTIVO	9,790,104,161	10,023,902,168
PODER LEGISLATIVO	8,344,815	9,533,246
PODER JUDICIAL	101,676,380	100,379,385
ORGANISMOS AUTÓNOMOS	957,535,807	847,174,906
<b>TOTAL: \$</b>	<b>10,857,661,163</b>	<b>10,980,989,705</b>

## III. NOTAS AL ESTADO DE VARIACIÓN DE LA HACIENDA PÚBLICA / PATRIMONIO

La Hacienda Pública / Patrimonio, refleja los saldos por clasificación de ente público como sigue:

### HACIENDA PÚBLICA / PATRIMONIO

ENTE PÚBLICO	2021	2020
PODER EJECUTIVO	4,356,802,847	2,776,841,771
PODER LEGISLATIVO	34,068,215	52,755,368
PODER JUDICIAL	314,185,496	268,806,873
ORGANISMOS AUTÓNOMOS	5,049,014,955	4,381,626,017
<b>TOTAL: \$</b>	<b>9,754,071,513</b>	<b>7,480,030,029</b>



#### IV. NOTAS AL ESTADO DE ACTIVIDADES

Al cierre del segundo trimestre del ejercicio 2021, los Ingresos y Gastos reflejan los siguientes saldos:

INGRESO		
ENTE PÚBLICO	2021	2020
PODER EJECUTIVO	15,287,136,348	14,341,044,849
PODER LEGISLATIVO	198,552,129	190,958,110
PODER JUDICIAL	2,995,449	14,019,418
ORGANISMOS AUTÓNOMOS	154,888,889	115,722,752
<b>TOTAL: \$</b>	<b>15,643,572,815</b>	<b>14,661,745,129</b>

GASTO		
ENTE PÚBLICO	2021	2020
PODER EJECUTIVO	11,487,764,952	11,786,329,313
PODER LEGISLATIVO	193,630,074	176,079,016
PODER JUDICIAL	286,524,589	354,459,098
ORGANISMOS AUTÓNOMOS	1,698,521,603	1,483,417,192
<b>TOTAL: \$</b>	<b>13,666,441,218</b>	<b>13,800,284,619</b>





## V. NOTAS AL ESTADO DE FLUJO DE EFECTIVO

Los Flujos de Efectivo por las actividades de Operación, Inversión y Financiamiento, han aumentado y disminuido de acuerdo a la información presentada a continuación:

### FLUJO DE EFECTIVO POR LAS ACTIVIDADES DE OPERACIÓN

ENTE PÚBLICO	2021	2020
PODER EJECUTIVO	1,626,924,021	693,718,865
PODER LEGISLATIVO	27,057,006	31,147,514
PODER JUDICIAL	9,384,695	(5,004,901)
ORGANISMOS AUTÓNOMOS	177,653,513	137,684,917
<b>TOTAL: \$</b>	<b>1,841,019,235</b>	<b>857,546,395</b>

### FLUJO DE EFECTIVO POR LAS ACTIVIDADES DE INVERSIÓN

ENTE PÚBLICO	2021	2020
PODER EJECUTIVO	(305,268,256)	(383,271,028)
PODER LEGISLATIVO	(5,000)	(8,333,101)
PODER JUDICIAL	(1,910,272)	219,528
ORGANISMOS AUTÓNOMOS	(42,492,773)	15,580,601
<b>TOTAL: \$</b>	<b>(349,676,301)</b>	<b>(375,804,000)</b>

### FLUJO DE EFECTIVO POR LAS ACTIVIDADES DE FINANCIAMIENTO

ENTE PÚBLICO	2021	2020
PODER EJECUTIVO	(232,376,928)	(217,311,212)
PODER LEGISLATIVO	-	-
PODER JUDICIAL	-	-
ORGANISMOS AUTÓNOMOS	(22,540,955)	(17,384,986)
<b>TOTAL: \$</b>	<b>(254,917,883)</b>	<b>(234,696,198)</b>



---



# Notas de Memoria



---

## NOTAS DE MEMORIA

Las Notas de Memoria se encuentran disponibles dentro de la información financiera de cada Ente Público que conforma al Estado de Morelos.



---



# Notas de Gestión Administrativa





---

## NOTAS DE GESTIÓN ADMINISTRATIVA

Las Notas de Gestión Administrativa se encuentran disponibles dentro de la información financiera de cada Ente Público que conforma al Estado de Morelos.



**MORELOS**  
ANFITRIÓN DEL MUNDO

Gobierno del Estado  
2018-2024

Cuenta Pública Consolidada  
Tomo 2: Entidad Morelos  
Cuernavaca, Morelos a 30 de julio de 2021



<http://morelos.gob.mx>



Gobierno Estado de Morelos



@GobiernoMorelos