




**MORELOS**  
2018 - 2024



**MORELOS**  
ANFITRIÓN DEL MUNDO  
Gobierno del Estado  
2018-2024

# CUENTA PÚBLICA CONSOLIDADA

## PRIMER TRIMESTRE 2021



CONSOLIDACIÓN DE LAS ENTIDADES PARAESTATALES / TOMO 7

Parte 5 de 6



# MORELOS

2018 - 2024

## CONSOLIDACIÓN ENTIDADES PARAESTATALES (Parte 5 de 6)





**MORELOS**  
2018 - 2024



# Índice

*Información Financiera de las entidades paraestatales y fideicomisos no empresariales y no financieros:*

➤ Instituto de Servicios Registrales y Catastrales del Estado de Morelos.	1
➤ Instituto del Deporte y Cultura Física del Estado de Morelos.	73
➤ Instituto Estatal de Educación para Adultos.	141
➤ Instituto Estatal de Infraestructura Educativa.	201
➤ Instituto Morelense de Radio y Televisión.	273
➤ Instituto Morelense para el Financiamiento del Sector Productivo.	343
➤ Museo Morelense de Arte Popular.	411





**MORELOS**  
2018 - 2024



# Instituto de Servicios Registrales y Catastrales del Estado de Morelos

CUENTA PÚBLICA CONSOLIDADA  
ENTIDADES PARAESTATALES  
ENERO - MARZO

2021







# Introducción

CUENTA PÚBLICA  
INSTITUTO DE SERVICIOS REGISTRALES Y CATASTRALES  
DEL ESTADO DE MORELOS  
ENERO - MARZO

2021



## **INTRODUCCIÓN**

El Instituto de Servicios Registrales y Catastrales del Estado de Morelos, es un Organismo público descentralizado del Gobierno del Estado de Morelos, con personalidad jurídica y patrimonio propios, sectorizado a la Secretaría de Gobierno, de conformidad con el artículo 2 de la Ley del Registro Público de la Propiedad y del Comercio del Estado de Morelos, publicada en el Periódico Oficial “Tierra y Libertad”, número 4572, de fecha 28 de noviembre de 2007 y presta el servicio de dar publicidad a los actos jurídicos que conforme a la Ley, deban surtir efectos contra terceros a través del Registro Público de la Propiedad y del Comercio y por la otra, mantiene y actualiza el Sistema de Información Catastral del Estado de Morelos.

Lo anterior fue dado a conocer el 24 de octubre de 2012 en el Periódico Oficial Libertad” número 5037, en el que se publica el Decreto por el cual se reformaron las Leyes del Registro Público de la Propiedad y del Comercio del Estado y la Ley de Catastro Municipal del Estado de Morelos, a fin de fusionar ambas actividades inmobiliarias en un solo Instituto, denominado “Instituto de Servicios Registrales y Catastrales del Estado de Morelos” y el 3 de abril de 2013 en el Periódico Oficial Tierra y Libertad número 5081, se publica el Estatuto Orgánico del Instituto de Servicios Registrales y Catastrales del Estado de Morelos, con el cual se determina la estructura organizacional, atribuciones y funcionamiento de las Unidades Administrativas que la integran además de ser un referente normativo para la ciudadanía sobre la transparencia y funcionamiento de este Instituto de Servicios Registrales y Catastrales del Estado de Morelos; y el 21 de agosto de 2013 en el Periódico Oficial Tierra y Libertad número 5112, se publica el decreto por que se reforma el Estatuto Orgánico del Instituto de Servicios Registrales y Catastrales del Estado de Morelos para la instauración de la Coordinación de Catastro.

Las proyecciones sobre la existencia de este organismo descentralizado se resumen en la Misión y visión del porque fue creado y a donde queremos llegar definiéndose de la siguiente manera:

**MISIÓN.-** Brindar el servicio de dar publicidad a los actos jurídicos que conforme a la Ley deban surtir efectos contra terceros, a través del Registro Público de la Propiedad y del Comercio; así como otorgar servicios en el Archivo General de Notarías y mantener actualizado el Sistema de Información Catastral del estado de Morelos.

**VISIÓN.-** Ser una institución competitiva y de vanguardia que garantice la inscripción de la propiedad privada inmobiliaria y de comercio, a través de servicios enfocados al usuario, bajo un sistema de gestión de la calidad, con tecnologías modernas y personal competente, que coadyuve al desarrollo económico, al fortalecimiento catastral, y al bienestar de los morelenses.

El Instituto de Servicios Registrales y Catastrales del Estado de Morelos tiene por política de calidad la de proporcionar a nuestros usuarios servicios de manera oportuna, precisa y amable, con apego a la legalidad, buscando la mejora continua de nuestros procesos a través de sistemas tecnológicos de vanguardia.

En relación a los recursos económicos que se reciben, estos son administrados con eficiencia, eficacia y economía, cumpliendo para su registro contable con lo estipulado en el título tercero de la ley general de contabilidad gubernamental en su capítulo I, mismo que cumple con el registro de manera armónica, delimitada y específica de las operaciones presupuestarias y contables derivadas, así como los diversos lineamientos emitidos por la Comisión Nacional de Armonización Contable.





# Información Contable

CUENTA PÚBLICA  
INSTITUTO DE SERVICIOS REGISTRALES Y CATASTRALES  
DEL ESTADO DE MORELOS.  
ENERO - MARZO

2021





Concepto	2021	2020	2021	2020
<b>INGRESOS Y OTROS BENEFICIOS</b>				
<b>Ingresos de la Gestión</b>				
Impuestos	3,929	34	6,570,797	5,560,966
Cuentas y Aportaciones de Seguridad Social	-	-	6,067,531	5,047,532
Contribuciones de Mejoras	-	-	190,016	200,453
Derechos	-	-	313,250	312,981
Productos	3,929	34	-	-
Aprovechamientos	-	-	-	-
Ingresos por Venta de Bienes y Prestación de Servicios	-	-	-	-
<b>Participaciones, Aportaciones, Convenios, Incentivos Derivados de la Colaboración Fiscal, Fondos Distintos de Aportaciones, Transferencias, Asignaciones, Subsidios y Subvenciones, y Pensiones y Jubilaciones</b>	<b>7,631,131</b>	<b>6,168,966</b>	-	-
Participaciones, Aportaciones, Convenios, Incentivos Derivados de la Colaboración Fiscal y Fondos Distintos de Aportaciones	7,631,131	6,168,966	-	-
Transferencias, Asignaciones, Subsidios y Subvenciones, y Pensiones y Jubilaciones	-	-	-	-
<b>Otros Ingresos y Beneficios</b>				
Ingresos Financieros	-	-	-	-
Incremento por Variación de Inventarios	-	-	-	-
Disminución del Exceso de Estimaciones por Pérdida o Deterioro u Obsolescencia	-	-	-	-
Disminución del Exceso de Provisiones	-	-	-	-
Otros Ingresos y Beneficios Varios	-	-	-	-
<b>Total de Ingresos y Otros Beneficios</b>	<b>7,635,060</b>	<b>6,169,000</b>	<b>661,077</b>	<b>124</b>
<b>GASTOS Y OTRAS PÉRDIDAS</b>				
<b>Gastos de Funcionamiento</b>				
Servicios Personales	-	-	-	-
Materiales y Suministros	-	-	-	-
Servicios Generales	-	-	-	-
<b>Transferencias, Asignaciones, Subsidios y Otras Ayudas</b>				
Transferencias Internas y Asignaciones al Sector Público	-	-	-	-
Transferencias al Resto del Sector Público	-	-	-	-
Subsidios y Subvenciones	-	-	-	-
Ayudas Sociales	-	-	-	-
Pensiones y Jubilaciones	-	-	-	-
Transferencias a Fideicomisos, Mandatos y Contratos Análogos	-	-	-	-
Transferencias a la Seguridad Social	-	-	-	-
Donativos	-	-	-	-
Transferencias al Exterior	-	-	-	-
<b>Participaciones y Aportaciones</b>				
Participaciones	-	-	-	-
Aportaciones	-	-	-	-
Convenios	-	-	-	-
<b>Intereses, Comisiones y Otros Gastos de la Deuda Pública</b>				
Intereses de la Deuda Pública	-	-	-	-
Comisiones de la Deuda Pública	-	-	-	-
Gastos de la Deuda Pública	-	-	-	-
Costo por Coberturas	-	-	-	-
Apoyos Financieros	-	-	-	-
<b>Otros Gastos y Pérdidas Extraordinarias</b>				
Estimaciones, Depreciaciones, Deterioros, Obsolescencia y Amortizaciones	-	-	661,077	124
Provisiones	-	-	-	-
Disminución de Inventarios	-	-	-	-
Aumento por Insuficiencia de Estimaciones por Pérdida o Deterioro u Obsolescencia	-	-	-	-
Aumento por Insuficiencia de Provisiones	-	-	-	-
Otros Gastos	-	-	-	-
<b>Inversión Pública</b>				
Inversión Pública no Capitalizable	-	-	-	-
<b>Total de Gastos y Otras Pérdidas</b>			<b>7,231,874</b>	<b>5,561,090</b>
<b>Resultados del Ejercicio (Ahorro/Desahorro)</b>			<b>403,186</b>	<b>607,910</b>

Bajo protesta de decir verdad declaramos que los Estados Financieros y sus Notas son razonablemente correctos y responsabilidad del emisor.

CONCEPTO	Año		CONCEPTO	Año	
	2021	2020		2021	2020
<b>ACTIVO</b>			<b>PASIVO</b>		
<b>Activo Circulante</b>			<b>Pasivo Circulante</b>		
Efectivo y Equivalentes	1,222,685	7,860,697	Cuentas por Pagar a Corto Plazo	591,055	11,597,046
Derechos a Recibir Efectivo o Equivalentes	884,899	4,338,109	Documentos por Pagar a Corto Plazo	-	-
Derechos a Recibir Bienes o Servicios	-	-	Porción a Corto Plazo de la Deuda Pública a Largo Plazo	-	-
Inventarios	-	-	Títulos y Valores a Corto Plazo	-	-
Almacenes	-	-	Pasivos Diferidos a Corto Plazo	-	-
Estimación por Pérdida o Deterioro de Activos Circulantes	-	-	Fondos y Bienes de Terceros en Garantía y/o Administración a Corto Plazo	-	-
Otros Activos Circulantes	-	-	Provisiones a Corto Plazo	-	-
<b>Total de Activos Circulantes</b>	<b>2,107,584</b>	<b>12,198,806</b>	Otros Pasivos a Corto Plazo	-	-
			<b>Total de Pasivos Circulantes</b>	<b>591,055</b>	<b>11,597,046</b>
<b>Activo No Circulante</b>			<b>Pasivo No Circulante</b>		
Inversiones Financieras a Largo Plazo	-	-	Cuentas por Pagar a Largo Plazo	-	-
Derechos a Recibir Efectivo o Equivalentes a Largo Plazo	-	-	Documentos por Pagar a Largo Plazo	-	-
Bienes Inmuebles, Infraestructura y Construcciones en Proceso	23,476,039	23,476,039	Deuda Pública a Largo Plazo	-	-
Bienes Muebles	36,183,418	35,140,002	Pasivos Diferidos a Largo Plazo	-	-
Activos Intangibles	8,828,716	9,243,747	Fondos y Bienes de Terceros en Garantía y/o en Administración a Largo Plazo	-	-
Depreciación, Deterioro y Amortización Acumulada de Bienes	(22,520,418)	(19,431,210)	Provisiones a Largo Plazo	-	-
Activos Diferidos	-	-	<b>Total de Pasivos No Circulantes</b>	<b>-</b>	<b>-</b>
Estimación por Pérdida o Deterioro de Activos no Circulantes	-	-	<b>Total del Pasivo</b>	<b>591,055</b>	<b>11,597,046</b>
Otros Activos no Circulantes	-	-	<b>HACIENDA PÚBLICA / PATRIMONIO</b>		
<b>Total de Activos No Circulantes</b>	<b>45,967,755</b>	<b>48,428,578</b>	<b>Hacienda Pública / Patrimonio Contribuido</b>	<b>53,775,058</b>	<b>53,775,058</b>
<b>Total del Activo</b>	<b>48,075,339</b>	<b>60,627,384</b>	Aportaciones	28,951,911	28,951,911
			Donaciones de Capital	24,823,147	24,823,147
			Actualización de la Hacienda Pública / Patrimonio	-	-
			<b>Hacienda Pública / Patrimonio Generado</b>	<b>(6,290,774)</b>	<b>(4,744,720)</b>
			Resultados del Ejercicio (Ahorro / Desahorro)	403,186	607,910
			Resultados de Ejercicios Anteriores	(6,693,960)	(5,352,630)
			Revalúos	-	-
			Reservas	-	-
			Rectificaciones de Resultados de Ejercicios Anteriores	-	-
			<b>Exceso o Insuficiencia en la Actualización de la Hacienda Pública / Patrimonio</b>	<b>-</b>	<b>-</b>
			Resultado por Posición Monetaria	-	-
			Resultado por Tenencia de Activos no Monetarios	-	-
			<b>Total Hacienda Pública / Patrimonio</b>	<b>47,484,284</b>	<b>49,030,338</b>
			<b>Total del Pasivo y Hacienda Pública / Patrimonio</b>	<b>48,075,339</b>	<b>60,627,384</b>

Bajo protesta de decir verdad declaramos que los Estados Financieros y sus Notas son razonablemente correctos y responsabilidad del emisor.

CONCEPTO	31 de marzo 2021	31 de diciembre 2020	CONCEPTO	31 de marzo 2021	31 de diciembre 2020
<b>ACTIVO</b>			<b>PASIVO</b>		
<b>Activo Circulante</b>			<b>Activo Circulante</b>		
Efectivo y Equivalentes	1,222,685	625,969	Cuentas por Pagar a Corto Plazo	591,055	2,643,505
Efectivo	-	-	Servicios Personales por Pagar a Corto Plazo	522,499	2,484,382
Bancos/Tesorería	9	1,938	Proveedores por Pagar a Corto Plazo	41,556	45,582
Bancos/Dependencias y Otros	-	-	Contratistas por Obras Públicas por Pagar a Corto Plazo	-	-
Inversiones Temporales (Hasta 3 meses)	-	-	Participaciones y Aportaciones por Pagar a Corto Plazo	-	-
Fondos con Afectación Específica	1,222,676	624,031	Transferencias Otorgadas por Pagar a Corto Plazo	-	-
Depósitos de Fondos de Terceros en Garantía y/o Admón.	-	-	Int., Comisiones y Otros Gastos de la Deuda Pub. por Pagar a Corto Plazo	-	-
Otros Efectivos y Equivalentes	-	-	Retenciones y Contribuciones por Pagar a Corto Plazo	-	87,407
			Devoluciones de la Ley de Ingresos por Pagar a Corto Plazo	-	-
Derechos a Recibir Efectivo o Equivalentes	884,899	2,685,132	Otras Cuentas por Pagar a Corto Plazo	27,000	26,134
Inversiones Financieras de Corto Plazo	-	-			
Cuentas por Cobrar a Corto Plazo	-	-	Documentos por Pagar a Corto Plazo	-	-
Deudores Diversos por Cobrar a Corto Plazo	884,899	2,685,132	Documentos Comerciales por Pagar a Corto Plazo	-	-
Ingresos por Recuperar a Corto Plazo	-	-	Documentos con Contratistas por Obras Pub. por Pagar a Corto Plazo	-	-
Deudores por Anticipos de la Tesorería a Corto Plazo	-	-	Otros Documentos por Pagar a Corto Plazo	-	-
Préstamos Otorgados a Corto Plazo	-	-			
Otros Derechos a Recibir Efectivo o Equiv. a Corto Plazo	-	-	Porción a Corto Plazo de la Deuda Pública a Largo Plazo	-	-
			Porción a Corto Plazo de la Deuda Pública	-	-
Derechos a Recibir Bienes o Servicios	-	-	Porción a Corto Plazo de Arrendamiento Financiero	-	-
Ant. a Proveedores por Adq. de Bienes y Prest. de Serv. a Corto Plazo	-	-			
Ant. a Proveedores por Adq. de Bienes Inm. y Muebles a Corto Plazo	-	-	Títulos y Valores a Corto Plazo	-	-
Ant. a Proveedores por Adq. de Bienes Intangibles a Corto Plazo	-	-			
Anticipo a Contratistas por Obras Públicas a Corto Plazo	-	-	Pasivos Diferidos a Corto Plazo	-	-
Otros Derechos a Recibir Bienes o Servicios a Corto Plazo	-	-	Ingresos Cobrados por Adelantado a Corto Plazo	-	-
			Intereses Cobrados por Adelantado a Corto Plazo	-	-
Inventarios	-	-	Otros Pasivos Diferidos a Corto Plazo	-	-
Inventario de Mercancías para Venta	-	-			
Inventario de Mercancías Terminadas	-	-	Fondos y Bienes de Terceros en Garantía y/o Admón. a C. P.	-	-
Inventario de Mercancías en Proceso de Elaboración	-	-	Fondos en Garantía a Corto Plazo	-	-
Inventario de Materias Primas, Mat. y Suministros para Producción	-	-	Fondos en Administración a Corto Plazo	-	-
Bienes en Tránsito	-	-	Fondos Contingentes a Corto Plazo	-	-
			Fondos de Fideicomisos, Mandatos y Contratos Análogos a Corto Plazo	-	-
Almacenes	-	-	Otros Fondos de Terceros en Garantía y/o Administración a Corto Plazo	-	-
			Valores y Bienes en Garantía a Corto Plazo	-	-
Estimación por Pérdida o Deterioro de Activos Circulantes	-	-			
Est. para Ctas. Incobrables por Derechos a Recibir Efectivo o Equiv.	-	-	Provisiones a Corto Plazo	-	-
Estimación por Deterioro de Inventarios	-	-	Provisión para Demandas y Juicios a Corto Plazo	-	-
			Provisión para Contingencias a Corto Plazo	-	-
Otros Activos Circulantes	-	-	Otras Provisiones a Corto Plazo	-	-
Valores en Garantía	-	-			
Bienes en Garantía (excluye depósitos de fondos)	-	-	Otros Pasivos a Corto Plazo	-	-
Bienes Deriv. de Embargos, Decom., Aseguramientos y Dación en Pago	-	-	Ingresos por Clasificar	-	-
Adquisición con Fondos de Terceros	-	-	Recaudación por Participar	-	-
			Otros Pasivos Circulantes	-	-
<b>Total de Activos Circulantes</b>	<b>2,107,584</b>	<b>3,311,101</b>	<b>Total de Pasivos Circulantes</b>	<b>591,055</b>	<b>2,643,505</b>

CONCEPTO	31 de marzo 2021	31 de diciembre 2020	CONCEPTO	31 de marzo 2021	31 de diciembre 2020
<b>Activo No Circulante</b>			<b>Pasivo No Circulante</b>		
Inversiones Financieras a Largo Plazo	-	-	Cuentas por Pagar a Largo Plazo	-	-
Derechos a Recibir Efectivo o Equivalentes a Largo Plazo	-	-	Documentos por Pagar a Largo Plazo	-	-
Bienes Inmuebles, Infraestructura y Const. en Proceso	23,476,039	23,476,039	Deuda Pública a Largo Plazo	-	-
Bienes Muebles	36,183,418	36,183,418	Pasivos Diferidos a Largo Plazo	-	-
Activos Intangibles	8,828,716	8,615,276	Fdos. y Bienes de Terceros en Garantía y/o en Admón. a L.P.	-	-
Depreciación, Deterioro y Amortización Acumulada de Bienes	(22,520,418)	(21,859,341)	Provisiones a Largo Plazo	-	-
Activos Diferidos	-	-	<b>Total de Pasivos No Circulantes</b>	-	-
Estimación por Pérdida o Deterioro de Activos no Circulantes	-	-	<b>Total del Pasivo</b>	<b>591,055</b>	<b>2,643,505</b>
Otros Activos no Circulantes	-	-			
<b>Total de Activos No Circulantes</b>	<b>45,967,755</b>	<b>46,415,392</b>	<b>HACIENDA PÚBLICA / PATRIMONIO</b>		
<b>Total del Activo</b>	<b>48,075,339</b>	<b>49,726,493</b>	<i>Hacienda Pública / Patrimonio Contribuido</i>	<b>53,775,058</b>	<b>53,775,058</b>
			Aportaciones	28,951,911	28,951,911
			Donaciones de Capital	24,823,147	24,823,147
			Actualización de la Hacienda Pública / Patrimonio	-	-
			<i>Hacienda Pública / Patrimonio Generado</i>	<b>(6,290,774)</b>	<b>(6,692,070)</b>
			Resultados del Ejercicio (Ahorro / Desahorro)	403,186	(1,222,099)
			Resultados de Ejercicios Anteriores	(6,693,960)	(5,469,971)
			Revalúos	-	-
			Reservas	-	-
			Rectificaciones de Resultados de Ejercicios Anteriores	-	-
			<b>Exceso o Insuficiencia en la Actualización de la Hacienda Pública / Patrimonio</b>	-	-
			Resultado por Posición Monetaria	-	-
			Resultado por Tenencia de Activos no Monetarios	-	-
			<b>Total Hacienda Pública / Patrimonio</b>	<b>47,484,284</b>	<b>47,082,988</b>
			<b>Total del Pasivo y Hacienda Pública / Patrimonio</b>	<b>48,075,339</b>	<b>49,726,493</b>

Bajo protesta de decir verdad declaramos que los Estados Financieros y sus Notas son razonablemente correctos y responsabilidad del emisor.

Concepto	Origen	Aplicación	Concepto	Origen	Aplicación
<b>ACTIVO</b>					
<b>Activo Circulante</b>	<b>2,461,310</b>	<b>810,156</b>	<b>PASIVO</b>		<b>2,052,450</b>
Efectivo y Equivalentes	-	596,716	<b>Pasivo Circulante</b>		<b>2,052,450</b>
Derechos a Recibir Efectivo o Equivalentes	1,800,233	-	Cuentas por Pagar a Corto Plazo		2,052,450
Derechos a Recibir Bienes o Servicios	-	-	Documentos por Pagar a Corto Plazo		-
Inventarios	-	-	Porción a Corto Plazo de la Deuda Pública a Largo Plazo		-
Almacenes	-	-	Títulos y Valores a Corto Plazo		-
Estimación por Pérdida o Deterioro de Activos Circulantes	-	-	Pasivos Diferidos a Corto Plazo		-
Otros Activos Circulantes	-	-	Fdos. y Bienes de Terceros en Garantía y/o Admón. a C. P.		-
			Provisiones a Corto Plazo		-
			Otros Pasivos a Corto Plazo		-
<b>Activo No Circulante</b>	<b>661,077</b>	<b>213,440</b>	<b>Pasivo No Circulante</b>		-
Inversiones Financieras a Largo Plazo	-	-	Cuentas por Pagar a Largo Plazo		-
Derechos a Recibir Efectivo o Equivalentes a Largo Plazo	-	-	Documentos por Pagar a Largo Plazo		-
Bienes Inmuebles, Infraestructura y Constr. en Proceso	-	-	Deuda Pública a Largo Plazo		-
Bienes Muebles	-	-	Pasivos Diferidos a Largo Plazo		-
Activos Intangibles	-	213,440	Fdos. y Bienes de Terceros en Garantía y/o Admón. a L. P.		-
Depreciación, Deterioro y Amort. Acumulada de Bienes	661,077	-	Provisiones a Largo Plazo		-
Activos Diferidos	-	-			
Est. por Pérdida o Deterioro de Activos no Circulantes	-	-	<b>HACIENDA PÚBLICA / PATRIMONIO</b>	<b>1,625,285</b>	<b>1,223,989</b>
Otros Activos no Circulantes	-	-	<b>Hacienda Pública / Patrimonio Contribuido</b>		-
			Aportaciones		-
			Donaciones de Capital		-
			Actualización de la Hacienda Pública / Patrimonio		-
			<b>Hacienda Pública / Patrimonio Generado</b>	<b>1,625,285</b>	<b>1,223,989</b>
			Resultados del Ejercicio (Ahorro / Desahorro)	1,625,285	-
			Resultados de Ejercicios Anteriores	-	1,223,989
			Revalúos	-	-
			Reservas	-	-
			Rectificaciones de Resultados de Ejercicios Anteriores	-	-
			<b>Exceso o Insuficiencia en la Actualización de la Hacienda Pública / Patrimonio</b>		-
			Resultado por Posición Monetaria	-	-
			Resultado por Tenencia de Activos no Monetarios	-	-

Bajo protesta de decir verdad declaramos que los Estados Financieros y sus Notas son razonablemente correctos y responsabilidad del emisor.

Concepto	Saldo Inicial 1	Cargos del Periodo 2	Abonos del Periodo 3	Saldo Final 4 = (1 + 2 - 3)	Variación del Periodo (4 - 1)
<b>ACTIVO</b>	<b>49,726,493</b>	<b>97,310,476</b>	<b>98,961,630</b>	<b>48,075,339</b>	<b>(1,651,154)</b>
<i>Activo Circulante</i>	<i>3,311,101</i>	<i>97,097,036</i>	<i>98,300,553</i>	<i>2,107,584</i>	<i>(1,203,517)</i>
Efectivo y Equivalentes	625,969	83,410,802	82,814,086	1,222,685	596,716
Derechos a Recibir Efectivo o Equivalentes	2,685,132	13,686,234	15,486,467	884,899	(1,800,233)
Derechos a Recibir Bienes o Servicios	-	-	-	-	-
Inventarios	-	-	-	-	-
Almacenes	-	-	-	-	-
Estimación por Pérdida o Deterioro de Activos Circulantes	-	-	-	-	-
Otros Activos Circulantes	-	-	-	-	-
<b>Activo No Circulante</b>	<b>46,415,392</b>	<b>213,440</b>	<b>661,077</b>	<b>45,967,755</b>	<b>(447,637)</b>
Inversiones Financieras a Largo Plazo	-	-	-	-	-
Derechos a Recibir Efectivo o Equivalentes a Largo Plazo	-	-	-	-	-
Bienes Inmuebles, Infraestructura y Constr. en Proceso	23,476,039	-	-	23,476,039	-
Bienes Muebles	36,183,418	-	-	36,183,418	-
Activos Intangibles	8,615,276	213,440	-	8,828,716	213,440
Depreciación, Deterioro y Amort. Acumulada de Bienes	(21,859,341)	-	661,077	(22,520,418)	(661,077)
Activos Diferidos	-	-	-	-	-
Est. por Pérdida o Deterioro de Activos no Circulantes	-	-	-	-	-
Otros Activos no Circulantes	-	-	-	-	-

Bajo protesta de decir verdad declaramos que los Estados Financieros y sus Notas son razonablemente correctos y responsabilidad del emisor.



INSTITUTO DE SERVICIOS REGISTRALES Y CATASTRALES  
DEL ESTADO DE MORELOS  
Organismo Público Descentralizado - Certificado Bajo el Nombre SO 3001-2008

Instituto de Servicios Registrales y Catastrales del Estado de Morelos  
Estado Analítico de la Deuda y Otros Pasivos  
Del 1 de enero al 31 de marzo de 2021  
(Pesos)



Denominación de las Deudas	Moneda de Contratación	Institución o País Acreedor	Saldo Inicial del Periodo	Saldo Final del Periodo
<b>DEUDA PÚBLICA</b>				
<b>Corto Plazo</b>				
<b>Deuda Interna</b>	Pesos		-	-
Instituciones de Crédito			-	-
Títulos y Valores			-	-
Arrendamientos Financieros			-	-
<b>Deuda Externa</b>	Pesos		-	-
Organismos Financieros Internacionales			-	-
Deuda Bilateral			-	-
Títulos y Valores			-	-
Arrendamientos Financieros			-	-
<i>Subtotal a Corto Plazo</i>			-	-
<b>Largo Plazo</b>				
<b>Deuda Interna</b>	Pesos		-	-
Instituciones de Crédito			-	-
Títulos y Valores			-	-
Arrendamientos Financieros			-	-
<b>Deuda Externa</b>	Pesos		-	-
Organismos Financieros Internacionales			-	-
Deuda Bilateral			-	-
Títulos y Valores			-	-
Arrendamientos Financieros			-	-
<i>Subtotal a Largo Plazo</i>			-	-
<b>Otros Pasivos</b>			2,643,505	591,055
<b>Total Deuda y Otros Pasivos</b>			<b>2,643,505</b>	<b>591,055</b>

Bajo protesta de decir verdad declaramos que los Estados Financieros y sus Notas son razonablemente correctos y responsabilidad del emisor.



Denominación de la Deuda Pública y Otros Pasivos	Saldo al 31 de Diciembre de 2020	Disposiciones del Periodo	Amortizaciones del Periodo	Revaluaciones, Reclasificaciones y Otros Ajustes	Saldo Final del Periodo	Pago de Intereses del Periodo	Pago de Comisiones y demás costos asociados durante el Periodo
<b>Deuda Pública</b>	-	-	-	-	-	-	-
<b>Corto Plazo</b>	-	-	-	-	-	-	-
Instituciones de Crédito	-	-	-	-	-	-	-
Títulos y Valores	-	-	-	-	-	-	-
Arrendamientos Financieros	-	-	-	-	-	-	-
<b>Largo Plazo</b>	-	-	-	-	-	-	-
Instituciones de Crédito	-	-	-	-	-	-	-
Títulos y Valores	-	-	-	-	-	-	-
Arrendamientos Financieros	-	-	-	-	-	-	-
<b>Otros Pasivos</b>	<b>2,643,505</b>	-	-	-	<b>591,055</b>	-	-
<b>Total de la Deuda Pública y Otros Pasivos</b>	<b>2,643,505</b>	-	-	-	<b>591,055</b>	-	-
<b>Deuda Contingente<sup>1</sup> (Informativo)</b>							
Deuda Contingente 1	-	-	-	-	-	-	-
Deuda Contingente 2	-	-	-	-	-	-	-
Deuda Contingente xx	-	-	-	-	-	-	-
<b>Valor de Instrumentos Bono Cupón Cero<sup>2</sup></b>							
Instrumento Bono Cupón Cero 1	-	-	-	-	-	-	-
Instrumento Bono Cupón Cero 2	-	-	-	-	-	-	-
Instrumento Bono Cupón Cero 3	-	-	-	-	-	-	-

1 Se refiere a cualquier Financiamiento sin fuente o garantía de pago definida, que sea asumida de manera solidaria o subsidiaria por las Entidades Federativas con sus Municipios, organismos descentralizados y empresas de participación estatal mayoritaria y fideicomisos, locales o municipales, y por los Municipios con sus respectivos organismos descentralizados y empresas de participación municipal mayoritaria.

2 Se refiere al valor del Bono Cupón Cero que respalda el pago de los créditos asociados al mismo (Activo).

Obligaciones a Corto Plazo	Monto Contratado	Plazo Pactado	Tasa de Interés	Comisiones y Costos Relacionados	Tasa Efectiva
<b>Obligaciones a Corto Plazo (Informativo)</b>					
Crédito 1	-	-	-	-	-
Crédito 2	-	-	-	-	-
Crédito xx	-	-	-	-	-

Bajo protesta de decir verdad declaramos que los Estados Financieros y sus Notas son razonablemente correctos y responsabilidad del emisor.

Denominación de las Obligaciones Diferentes de Financiamiento	Fecha del Contrato	Fecha de inicio de operación del proyecto	Fecha de vencimiento	Monto de la inversión pactado	Plazo pactado	Monto promedio mensual del pago de la contraprestación	Monto promedio mensual del pago correspondiente al pago de inversión	Monto pagado de la inversión al 31 de marzo de 2021	Monto pagado de la inversión actualizado al 31 de marzo de 2021	Saldo pendiente por pagar de la inversión al 31 de marzo de 2021
<b>Asociaciones Público Privadas (APP's)</b>				-		-	-	-	-	-
APP 1				-		-	-	-	-	-
APP 2				-		-	-	-	-	-
APP 3				-		-	-	-	-	-
APP xx				-		-	-	-	-	-
<b>Otros Instrumentos</b>				-		-	-	-	-	-
Otro Instrumento 1				-		-	-	-	-	-
Otro Instrumento 2				-		-	-	-	-	-
Otro Instrumento 3				-		-	-	-	-	-
Otro Instrumento xx				-		-	-	-	-	-
<b>Total de Obligaciones Diferentes de Financiamiento</b>				-		-	-	-	-	-

NO APLICA

Bajo protesta de decir verdad declaramos que los Estados Financieros y sus Notas son razonablemente correctos y responsabilidad del emisor.

Concepto	Hacienda Pública/Patrimonio Contribuido	Hacienda Pública/Patrimonio Generado de Ejercicios Anteriores	Hacienda Pública/Patrimonio Generado del Ejercicio	Exceso o Insuficiencia en la Actualización de la Hacienda Pública / Patrimonio	TOTAL
<b>Hacienda Pública / Patrimonio Contribuido Neto de 2020</b>	<b>53,775,058</b>	-	-	-	<b>53,775,058</b>
Aportaciones	28,951,911	-	-	-	28,951,911
Donaciones de Capital	24,823,147	-	-	-	24,823,147
Actualización de la Hacienda Pública / Patrimonio	-	-	-	-	-
<b>Hacienda Pública / Patrimonio Generado Neto de 2020</b>	-	<b>(5,469,971)</b>	<b>(1,222,099)</b>	<b>(6,692,070)</b>	<b>(6,692,070)</b>
Resultados del Ejercicio (Ahorro / Desahorro)	-	-	(1,222,099)	(1,222,099)	(1,222,099)
Resultados de Ejercicios Anteriores	-	(5,469,971)	-	(5,469,971)	(5,469,971)
Revalúos	-	-	-	-	-
Reservas	-	-	-	-	-
Rectificaciones de Resultados de Ejercicios Anteriores	-	-	-	-	-
<b>Exceso o Insuficiencia en la Actualización de la Hacienda Pública / Patrimonio Neto de 2020</b>	-	-	-	-	-
Resultado por Posición Monetaria	-	-	-	-	-
Resultado por Tenencia de Activos no Monetarios	-	-	-	-	-
<b>Hacienda Pública / Patrimonio Neto Final de 2020</b>	<b>53,775,058</b>	<b>(5,469,971)</b>	<b>(1,222,099)</b>	-	<b>47,082,988</b>
<b>Cambios en la Hacienda Pública / Patrimonio Contribuido Neto de 2021</b>	-	-	-	-	-
Aportaciones	-	-	-	-	-
Donaciones de Capital	-	-	-	-	-
Actualización de la Hacienda Pública / Patrimonio	-	-	-	-	-
<b>Variaciones de la Hacienda Pública / Patrimonio Generado Neto de 2021</b>	-	<b>(1,223,989)</b>	<b>1,625,285</b>	-	<b>401,296</b>
Resultados del Ejercicio (Ahorro / Desahorro)	-	-	403,186	-	403,186
Resultados de Ejercicios Anteriores	-	(1,223,989)	1,222,099	-	(1,890)
Revalúos	-	-	-	-	-
Reservas	-	-	-	-	-
Rectificaciones de Resultados de Ejercicios Anteriores	-	-	-	-	-
<b>Cambios en el Exceso o Insuficiencia en la Actualización de la Hacienda Pública / Patrimonio Neto de 2021</b>	-	-	-	-	-
Resultado por Posición Monetaria	-	-	-	-	-
Resultado por Tenencia de Activos no Monetarios	-	-	-	-	-
<b>Hacienda Pública / Patrimonio Neto Final de 2021</b>	<b>53,775,058</b>	<b>(6,693,960)</b>	<b>403,186</b>	-	<b>47,484,284</b>

Bajo protesta de decir verdad declaramos que los Estados Financieros y sus Notas son razonablemente correctos y responsabilidad del emisor.

Concepto		2021	2020	Concepto		2021	2020
<b>Flujos de Efectivo de las Actividades de Operación</b>							
<b>Origen</b>							
Impuestos		7,635,060	6,169,000			59,852,987	62,050,114
Cuotas y Aportaciones de Seguridad Social		-	-			23,476,039	23,476,039
Contribuciones de Mejoras		-	-			36,183,418	35,140,002
Derechos		-	-			193,530	3,434,073
Productos		3,929	34			59,659,457	58,616,041
Aprovechamientos		-	-			23,476,039	23,476,039
Ingresos por Venta de Bienes y Prestación de Servicios		-	-			36,183,418	35,140,002
Participaciones, Aportaciones, Convenios, Incentivos Derivados de la Colaboración Fiscal y Fondos Distintos de Aportaciones		7,631,131	6,168,966			-	-
Transferencias, Asignaciones, Subsidios y Subvenciones, y Pensiones y Jubilaciones		-	-			193,530	3,434,073
Otros Orígenes de Operación		-	-			-	-
<b>Flujos Netos de Efectivo por Actividades de Operación</b>							
<b>Flujo de Efectivo de las Actividades de Operación</b>							
<b>Aplicación</b>							
Servicios Personales		7,231,874	5,561,090			-	-
Materiales y Suministros		6,067,531	5,047,532			-	-
Servicios Generales		190,016	200,453			-	-
Transf. Internas y Asignaciones al Sector Público		313,250	312,981			-	-
Transferencias al resto del Sector Público		-	-			-	-
Subsidios y Subvenciones		-	-			-	-
Ayudas Sociales		-	-			-	-
Pensiones y Jubilaciones		-	-			-	-
Transf. a Fideicomisos, Mandatos y Contratos Análogos		-	-			-	-
Transferencias a la Seguridad Social		-	-			-	-
Donativos		-	-			-	-
Transferencias al Exterior		-	-			-	-
Participaciones		-	-			-	-
Aportaciones		-	-			-	-
Convenios		-	-			-	-
Otras Aplicaciones de Operación		661,077	124			596,716	4,041,983
<b>Flujos Netos de Efectivo por Actividades de Operación</b>							
<b>Incremento/Disminución Neta en el Efectivo y Equivalentes al Efectivo</b>							
		403,186	607,910			625,969	3,818,714
<b>Flujo de Efectivo de las Actividades de Inversión</b>							
<b>Origen</b>							
Endeudamiento Neto		-	-			-	-
Interno		-	-			-	-
Externo		-	-			-	-
Otros Orígenes de Financiamiento		-	-			-	-
<b>Aplicación</b>							
Servicios de la Deuda		-	-			-	-
Interno		-	-			-	-
Externo		-	-			-	-
Otras Aplicaciones de Financiamiento		-	-			-	-
<b>Flujos Netos de Efectivo por Actividades de Financiamiento</b>							
<b>Incremento/Disminución Neta en el Efectivo y Equivalentes al Efectivo</b>							
		661,077	124			596,716	4,041,983
<b>Flujos Netos de Efectivo por Actividades de Operación</b>							
		403,186	607,910			625,969	3,818,714
<b>Efectivo y Equivalentes al Efectivo al Inicio del Ejercicio</b>							
		-	-			1,222,685	7,860,697
<b>Efectivo y Equivalentes al Efectivo al Final del Ejercicio</b>							
		1,222,685	7,860,697			-	-

Bajo protesta de decir verdad declaramos que los Estados Financieros y sus Notas son razonablemente correctos y responsabilidad del emisor.



**CUENTA PUBLICA**  
**Instituto de Servicios Registrales y Catastrales del Estado de Morelos**  
**Informe de Pasivos Contingentes**  
**Del 1 de Enero al 31 de Marzo de 2021**  
**(Pesos)**

En cumplimiento a lo dispuesto por los artículos 46, fracción I, inciso d y 52 de la Ley General de Contabilidad Gubernamental, en relación al Informe Sobre Pasivos Contingentes, se aclara que este Instituto de Servicios Registrales y Catastrales del Estado de Morelos, no tiene pasivos contingentes que deriven de alguna obligación posible presente o futura, cuya existencia y/o realización sea incierta, y en consecuencia no le es aplicable el Informe sobre pasivos contingentes. Lo anterior, de conformidad con lo establecido en el capítulo VII, numeral III, inciso g) del Manual de Contabilidad Gubernamental emitido por el CONAC.



INSTITUTO DE SERVICIOS REGISTRALES Y CATASTRALES  
DEL ESTADO DE MORELOS

# INSTITUTO DE SERVICIOS REGISTRALES Y CATASTRALES DEL ESTADO DE MORELOS

## NOTAS A LOS ESTADOS FINANCIEROS DEL 01 DE ENERO AL 31 DE MARZO DE 2021.

(Cifras expresadas en Pesos)

### a) NOTAS DE DESGLOSE

#### I. NOTAS AL ESTADO DE SITUACIÓN FINANCIERA

## A C T I V O

### ACTIVO CIRCULANTE

#### 1. EFECTIVO Y EQUIVALENTES

La cuenta de efectivo y equivalentes, se integra por la cuenta de efectivo y bancos; el Instituto de Servicios Registrales y Catastrales del Estado de Morelos, al 31 de Marzo de 2021, tiene registrado en libros la cantidad de \$ 1,222,685.16 (Un Millón Doscientos Veintidós Mil Seiscientos Ochenta y Cinco Pesos 16/100 M.N.), mismo que se integra por las siguientes cuentas:

##### Bancos / Tesorería:

Cuenta	Banco	Programa	Importe
1708	Scotiabank Inverlat S.A	Gasto Corriente	0.36
6855	Scotiabank Inverlat S.A	Fondo de Estabilización FEIEF	9.12
<b>TOTAL</b>			<b>\$ 9.48</b>

##### Inversiones Temporales:

BANCO	CONCEPTO	IMPORTE
Scotiabank Inverlat S.A.	Pagaré único de Inversión Cta. 1708	1,222,675.68
<b>Total Inversiones Temporales:</b>		<b>1,222,675.68</b>

#### 2. DERECHOS A RECIBIR EFECTIVO O EQUIVALENTES

El rubro denominado Derechos a recibir efectivo o equivalentes, se conforma por los deudores diversos por cobrar a corto plazo; por lo que las cifras reflejadas al 31 de Marzo de 2021, ascienden a la cantidad de \$ 884,899.06 ( Ochoientos Ochenta y Cuatro Mil Ochocientos Noventa y Nueve Pesos 06/100 M.N.).





INSTITUTO DE SERVICIOS REGISTRALES Y CATASTRALES  
DEL ESTADO DE MORELOS

## **INSTITUTO DE SERVICIOS REGISTRALES Y CATASTRALES DEL ESTADO DE MORELOS**

### **NOTAS A LOS ESTADOS FINANCIEROS DEL 01 DE ENERO AL 31 DE MARZO DE 2021.**

(Cifras expresadas en Pesos)

De los cuales la cantidad de \$ 522,499.06 (Quinientos Veintidós Mil Cuatrocientos Noventa y Nueve Pesos 06/100 M.N.), corresponden al capítulo 1000, y se integran de finiquitos laborales pendientes de pago de 2020 y 2021.

Así como la cantidad de \$ 362,400.00 (Trescientos Sesenta y Dos Mil Cuatrocientos Pesos 00/100 M.N.), que corresponden a ministraciones pendientes de recibir segunda quincena del mes de noviembre de 2020, y Marzo 2021, para el capítulo 2000, 3000 y 5000.

#### **3. BIENES DISPONIBLES PARA SU TRANSFORMACIÓN O CONSUMO (INVENTARIOS)**

No aplica.

#### **4. INVERSIONES FINANCIERAS**

La Inversión financiera del Instituto de Servicios Registrales y Catastrales del Estado de Morelos, se realiza a un día, estas ven reflejadas en pagarés de Inversión dentro del rubro Inversiones temporales.

#### **5. BIENES MUEBLES, INMUEBLES E INTANGIBLES**

En relación al rubro de Activo no circulante, agrupa los conceptos de bienes Inmuebles, infraestructura, Construcciones en proceso, así como bienes muebles, activos intangibles y sus depreciaciones o amortizaciones según corresponda.

Motivo por el cual en los registros contables respecto al rubro de Activo no circulante, presenta un saldo en libros al 31 de Marzo de 2021, por la cantidad de \$ 45,967,754.83 (Cuarenta y Cinco Millones Novecientos Setenta y Siete Mil Setecientos Cincuenta y Cuatro Pesos 83/100 M.N.).

El rubro de bienes muebles, Inmueble e Intangibles se integra por los siguientes conceptos:

DESCRIPCIÓN	AL 31 DE MARZO DE 2021
Bienes inmuebles	23,476,038.70
Mobiliario y Equipo de Administración	31,824,650.67
Mobiliario y Equipo Educacional y recreativo	498,319.18
Equipo de Transporte	343,778.33
Maquinaria, otros equipos y herramientas	3,516,669.95
Activos Intangibles	8,828,715.62
<b>TOTAL BIENES MUEBLES, INMUEBLES E INTANGIBLES</b>	<b>68,488,172.45</b>



INSTITUTO DE SERVICIOS REGISTRALES Y CATASTRALES  
DEL ESTADO DE MORELOS

## INSTITUTO DE SERVICIOS REGISTRALES Y CATASTRALES DEL ESTADO DE MORELOS

### NOTAS A LOS ESTADOS FINANCIEROS DEL 01 DE ENERO AL 31 DE MARZO DE 2021.

(Cifras expresadas en Pesos)

En relación a las depreciaciones realizadas acumuladas al mes de Marzo de 2021, de los ejercicios mencionados con anterioridad, se han afectado los siguientes saldos:

No. Cuenta	Descripción de la Cuenta	Valor de Bienes Muebles e Intangibles	Depreciación aplicada al 31 de Marzo 2021.
<b>1.2.4</b>	<b>Bienes Muebles</b>		
<b>1.2.4.1</b>	<b>Mobiliario y Equipo de Administración</b>	31,824,650.67	
1.2.6.3.01.01.01	Depreciación Muebles de Oficina y Estantería		-517,223.29
1.2.6.3.01.01.03	Depreciación Equipo de Cómputo y Tecnologías de la Información		-12,234,675.35
1.2.6.3.02.01.03	Depreciación Equipo de Cómputo y Tecnologías de la Información		-1,791,958.20
1.2.6.3.01.01.09	Depreciación otros mobiliarios y equipos de administración		-3,903,098.80
<b>1.2.4.2</b>	<b>Mobiliario y Equipo Educativo y Recreativo</b>	498,319.18	
1.2.6.3.01.02.01	Depreciación Equipos y Aparatos Audiovisuales		-54,815.52
1.2.6.3.02.02	Depreciación equipo educativo y recreativo		-24,891.84
1.2.6.3.01.02.03	Depreciación Cámaras fotográficas y de video		-209,544.60
<b>1.2.4.4</b>	<b>Equipo de Transporte</b>	343,778.33	
1.2.6.3.01.04	Depreciación Automóviles y Equipo Terrestre		-135,743.54
<b>1.2.4.6</b>	<b>Maquinaria, Otros Equipos y Herramientas</b>	3,516,669.95	
1.2.6.3.01.06.04	Depreciación de sistema aire acondicionado, calefacción y de refrigeración industrial		-73,227.98
1.2.6.3.01.06.05	Depreciación equipo de comunicación y telecomunicación		-22,678.00
1.2.6.3.01.06.06	Depreciación de Equipos de Generación, eléctrica, aparatos y accesorios eléctricos		-509,870.74
1.2.6.3.02.06.06	Depreciación de Equipos de Generación, eléctrica, aparatos y accesorios eléctricos		-585,951.12
<b>1.2.5</b>	<b>Activos Intangibles</b>	8,828,715.62	
1.2.6.5.1	Amortización Acumulada de Activos Intangibles		-2,456,738.65
	<b>TOTAL BIENES MUEBLES E INTANGIBLES</b>	<b>45,012,133.75</b>	<b>-22,520,417.63</b>



INSTITUTO DE SERVICIOS REGISTRALES Y CATASTRALES  
DEL ESTADO DE MORELOS

## **INSTITUTO DE SERVICIOS REGISTRALES Y CATASTRALES DEL ESTADO DE MORELOS**

### **NOTAS A LOS ESTADOS FINANCIEROS DEL 01 DE ENERO AL 31 DE MARZO DE 2021.**

(Cifras expresadas en Pesos)

#### **6. ESTIMACIONES Y DETERIOROS**

En relación al rubro de estimaciones y deterioros, se informa que el Instituto de Servicios Registrales y Catastrales del Estado de Morelos, no efectúa estimación de cuentas incobrables, estimación de inventarios, deterioro de activos biológicos y cualquier otra que aplique.

#### **7. OTROS ACTIVOS**

El Instituto de Servicios Registrales y Catastrales del Estado de Morelos, no tiene registros en este rubro.

### **PASIVO**

En relación a las deudas y obligaciones del Instituto de Servicios Registrales y Catastrales del Estado de Morelos, al 31 de Marzo de 2021, presenta un saldo por la cantidad de \$ 591,054.56 (Quinientos Noventa y Un Mil Cincuenta y Cuatro Pesos 56/100 M.N.) Integrándose por los siguientes rubros:

<b>DESCRIPCIÓN</b>	<b>MONTO</b>
Servicios Personales por pagar a Corto Plazo (Finiquitos laborales).	522,499.06
Proveedores por pagar a Corto Plazo	41,555.32
Retenciones y Contribuciones por Pagar a Corto Plazo	27,000.18
<b>TOTAL PASIVO</b>	<b>\$591,5456</b>

Respecto a los proveedores pendientes de pago al 31 de Marzo de 2021, el total de compromisos registrados ascienden a la cantidad de \$ 41,555.32 (Cuarenta y Un Mil Quinientos cincuenta y Cinco Pesos 32/100 M.N.), mismos que se relacionan a continuación:

<b>DESCRIPCIÓN</b>	<b>MONTO</b>
CFE Suministrador de servicios básicos	31,895.00
Radiomóvil dipsa	699.00
Jonathan Amed Hernández López	213.50
Edenred México, S.A. de C.V.	6,526.32
Teléfonos de México S.A.B de C.V.	1,959.00
Mary Carmen Ledesma Ugalde	262.50
<b>TOTAL PROVEEDORES</b>	<b>\$ 41,555.32</b>



INSTITUTO DE SERVICIOS REGISTRALES Y CATASTRALES  
DEL ESTADO DE MORELOS

## **INSTITUTO DE SERVICIOS REGISTRALES Y CATASTRALES DEL ESTADO DE MORELOS**

### **NOTAS A LOS ESTADOS FINANCIEROS DEL 01 DE ENERO AL 31 DE MARZO DE 2021.**

(Cifras expresadas en Pesos)

#### **RETENCIONES Y CONTRIBUCIONES POR PAGAR A CORTO PLAZO.**

El rubro denominado retenciones y contribuciones por pagar a corto plazo, se deriva de la provisión del impuesto sobre nomina, al mes de Enero de 2021, se integra por un adeudo correspondiente a la cantidad de \$ 27,000.18 (Veintisiete Mil Pesos 18/100 M.N.).

## **II. NOTAS AL ESTADO DE ACTIVIDADES**

### **INGRESOS Y OTROS BENEFICIOS**

Los ingresos y otros beneficios registrados en contabilidad al 31 de Marzo de 2021, ascienden a la cantidad de \$7,635,059.00 (Siete Millones Seiscientos Treinta y Cinco Mil Cincuenta y Nueve Pesos 00/100 M.N.).

Los recursos registrados en ingresos y otros beneficios, se integran de las ministraciones recibidas por parte del Gobierno del Estado de Morelos, para el funcionamiento de las oficinas y operatividad que realiza el Instituto de Servicios Registrales y Catastrales del Estado de Morelos, los rendimientos ganados y productos financieros.

<b>DESCRIPCIÓN DEL CONCEPTO</b>	<b>IMPORTE</b>
Productos de Tipo corriente	3,928
Participaciones, aportaciones, transferencias, asignaciones, subsidios y otras ayudas	7,631,131
<b>TOTAL OTROS INGRESOS Y BENEFICIOS</b>	<b>\$ 7,635,059.00</b>

Recursos registrados en el devengado, encontrándose pendientes de recibir las ministraciones de la Segunda quincena del mes de Noviembre, y Primera Quincena del mes de Marzo de 2021.

### **PARTICIPACIONES, APORTACIONES, CONVENIOS, INCENTIVOS DERIVADOS DE LA COLABORACIÓN FISCAL, FONDOS DISTINTOS DE APORTACIONES, TRANSFERENCIAS, ASIGNACIONES, SUBSIDIOS Y SUBVENCIONES, Y PENSIONES Y JUBILACIONES.**

En este rubro se registran las ministraciones proporcionadas por el Gobierno del Estado de Morelos, los convenios para la realización de programas y/o proyectos relacionados, al mes de marzo hemos recibido la cantidad de \$7,356,678.15 (Siete Millones Trescientos Cincuenta y Seis Mil Seiscientos Setenta y Ocho Pesos 15/100 M.N.)



INSTITUTO DE SERVICIOS REGISTRALES Y CATASTRALES  
DEL ESTADO DE MORELOS

## **INSTITUTO DE SERVICIOS REGISTRALES Y CATASTRALES DEL ESTADO DE MORELOS**

### **NOTAS A LOS ESTADOS FINANCIEROS DEL 01 DE ENERO AL 31 DE MARZO DE 2021.**

(Cifras expresadas en Pesos)

#### **GASTOS Y OTRAS PÉRDIDAS**

En relación a los gastos y otras perdidas realizados al mes de Marzo de 2021, mismos que incluyen los registros considerados como provisionados o devengados, ascienden a la cantidad de \$ 7,231,873.52, (Siete Millones Doscientos Treinta y Un Mil Ochocientos Setenta y Tres Pesos 52/100 M.N.), mismos que se desglosan en los siguientes rubros:

<b>DESCRIPCIÓN</b>	<b>MONTO</b>
Servicios Personales	6,067,530.72
Materiales y Suministros	190,015.92
Servicios Generales	313,249.63
Estimaciones, Depreciaciones, Deterioros, obsolescencia y Amortizaciones	661,077.25
<b>TOTAL GASTOS Y OTRAS PERDIDAS</b>	<b>\$ 7,231,873.52</b>

Cabe señalar que la Dirección General de Recursos Humanos no ha enviado las nominas del mes de Octubre, a la fecha.

#### **III) NOTAS AL ESTADO DE VARIACIÓN EN LA HACIENDA PÚBLICA**

El estado de Variación en la Hacienda pública, se integra por el patrimonio contribuido y el patrimonio generado, el patrimonio contribuido asciende a la cantidad de **\$ 53,775,058.00** (Cincuenta y Tres Millones Setecientos Setenta y Cinco Mil Cincuenta y Ocho Pesos 00/100 M.N.); la hacienda pública y patrimonio neto Final se integra por la cantidad de \$ 47,484,284.00 (Cuarenta y Siete Millones Cuatrocientos Ochenta y Cuatro Mil Doscientos Ochenta y Cuatro Pesos 00/100 M.N.)

#### **IV) NOTAS AL ESTADO DE FLUJOS DE EFECTIVO.**

##### **EFFECTIVO Y EQUIVALENTES:**

En cuanto al flujo de efectivo y equivalentes al final del ejercicio, de acuerdo al estado de flujo de efectivo presenta un saldo al 31 de Marzo de 2021, por \$ 1,222,685.16 (Un Millón Doscientos Veintidós Mil Seiscientos Ochenta y Cinco Pesos 16/100 M.N.).



INSTITUTO DE SERVICIOS REGISTRALES Y CATASTRALES  
DEL ESTADO DE MORELOS

## INSTITUTO DE SERVICIOS REGISTRALES Y CATASTRALES DEL ESTADO DE MORELOS

### NOTAS A LOS ESTADOS FINANCIEROS DEL 01 DE ENERO AL 31 DE MARZO DE 2021.

(Cifras expresadas en Pesos)

DESCRIPCIÓN	2021	2020
Efectivo en Bancos –Tesorería	1,222,685.16	625,969.10
Efectivo en Bancos- Dependencias	0.00	0.00
Inversiones temporales (hasta 3 meses)	0.00	0.00
Fondos con afectación específica	0.00	0.00
Depósitos de fondos de terceros y otros	0.00	0.00
<b>Total de Efectivo y Equivalentes</b>	<b>1,222,685.16</b>	<b>625,969.10</b>

### V) CONCILIACIÓN ENTRE LOS INGRESOS PRESUPUESTARIOS Y CONTABLES, ASÍ COMO ENTRE LOS EGRESOS PRESUPUESTARIOS Y LOS GASTOS CONTABLES

Las diferencias determinadas entre los ingresos presupuestarios, egresos presupuestarios e ingresos y gastos Contables se presentan en los siguientes recuadros:

<b>INSTITUTO DE SERVICIOS REGISTRALES Y CATASTRALES DEL ESTADO DE MORELOS</b> <b>Conciliación entre los Ingresos Presupuestarios y Contables</b> <b>Correspondiente del 01 de Enero al 31 de Marzo de 2021</b> <b>(Cifras en pesos)</b>		
<b>1. Ingresos Presupuestarios</b>		<b>7,635,059.00</b>
<b>2. Más ingresos contables no presupuestarios</b>		0.00
Incremento por variación de inventarios	0.00	
Disminución del exceso de estimaciones por pérdida o deterioro u obsolescencia	0.00	
Disminución del exceso de provisiones	0.00	
Otros ingresos y beneficios varios	0.00	
Otros ingresos contables no presupuestarios		
<b>3. Menos ingresos presupuestarios no contables</b>		0
Productos de capital	0	
Aprovechamientos capital	0	
Ingresos derivados de financiamientos	0	
Otros Ingresos presupuestarios no contables	0	
<b>4. Ingresos Contables (4 = 1 + 2 - 3)</b>		<b>7,635,059.00</b>



INSTITUTO DE SERVICIOS REGISTRALES Y CATASTRALES  
DEL ESTADO DE MORELOS

## INSTITUTO DE SERVICIOS REGISTRALES Y CATASTRALES DEL ESTADO DE MORELOS

### NOTAS A LOS ESTADOS FINANCIEROS DEL 01 DE ENERO AL 31 DE MARZO DE 2021.

(Cifras expresadas en Pesos)

INSTITUTO DE SERVICIOS REGISTRALES Y CATASTRALES DEL ESTADO DE MORELOS Conciliación entre los Egresos Presupuestarios y los Gastos Contables Correspondiente del 01 de Enero al 31 de Marzo de 2021 (Cifras en pesos)		
<b>1. Total de egresos (presupuestarios)</b>		<b>6,784,236.27</b>
<b>2. Menos egresos presupuestarios no contables</b>		<b>213,440.00</b>
Mobiliario y equipo de administración	0.00	
Mobiliario y equipo educacional y recreativo	0.00	
Equipo e instrumental médico y de laboratorio	0.00	
Vehículos y equipo de transporte	0.00	
Equipo de defensa y seguridad	0.00	
Maquinaria, otros equipos y herramientas	0.00	
Activos biológicos	0.00	
Bienes inmuebles	0.00	
Activos intangibles	213,440.00	
Obra pública en bienes propios	0.00	
Acciones y participaciones de capital	0.00	
Compra de títulos y valores	0.00	
Inversiones en fideicomisos, mandatos y otros análogos	0.00	
Provisiones para contingencias y otras erogaciones especiales	0.00	
Amortización de la deuda pública	0.00	
Adeudos de ejercicios fiscales anteriores (ADEFAS)	0.00	
Otros Egresos Presupuestales No Contables	0.00	
<b>3. Más Gasto Contables No Presupuestales</b>		<b>661,077.25</b>
Estimaciones, depreciaciones, deterioros, obsolescencia y amortizaciones	661,077.25	
Provisiones	0	
Disminución de inventarios	0	
Aumento por insuficiencia de estimaciones por pérdida o deterioro u obsolescencia	0	
Aumento por insuficiencia de provisiones	0	
Otros Gastos	0	
Otros Gastos Contables No Presupuestales	0	
<b>4. Total de Gasto Contable (4 = 1 - 2 + 3)</b>	<b>7,231,873.52</b>	





INSTITUTO DE SERVICIOS REGISTRALES Y CATASTRALES  
DEL ESTADO DE MORELOS

# **INSTITUTO DE SERVICIOS REGISTRALES Y CATASTRALES DEL ESTADO DE MORELOS**

## **NOTAS A LOS ESTADOS FINANCIEROS DEL 01 DE ENERO AL 31 DE MARZO DE 2021.**

(Cifras expresadas en Pesos)

### **b) NOTAS DE MEMORIA (CUENTAS DE ORDEN)**

En relación a las cuentas de orden que utiliza el Instituto de Servicios Registrales y Catastrales del Estado de Morelos, solo se realiza afectación de las cuentas de orden presupuestarias sobre el avance presupuestal tanto de ingresos como de egresos.

### **c) NOTAS DE GESTIÓN ADMINISTRATIVA**

## **Introducción**

El objeto del presente documento es la revelación del contexto y de los aspectos económicos-financieros que influyeron en las decisiones del período, y que deberán ser considerados en la elaboración de los Estados Financieros para la mayor comprensión de los mismos y de sus particularidades.

El Instituto de Servicios Registrales y Catastrales del Estado de Morelos, es un Organismo público descentralizado del Gobierno del Estado de Morelos, con personalidad jurídica y patrimonio propios, sectorizado a la Secretaría de Gobierno, de conformidad con el artículo 2 de la Ley del Registro Público de la Propiedad y del Comercio del Estado de Morelos, publicada en el Periódico Oficial "Tierra y Libertad", número 4572, de fecha 28 de diciembre de 2007 y presta el servicio de dar publicidad a los actos jurídicos que conforme a la Ley, deban surtir efectos contra terceros a través del Registro Público de la Propiedad y del Comercio y por la otra, mantiene y actualiza el Sistema de Información Catastral del Estado de Morelos.

El Instituto se conforma con una Dirección General, una Coordinación de Catastro, siete Direcciones de Área que son: la Dirección Administrativa; la Dirección de Modernización; la Dirección de Sistemas y Tecnología; la Dirección Jurídica; la Dirección de Registro, está integrada con registradores; la Dirección de Certificaciones integrada con certificadores; así como cuatro Subdirecciones que son: la Subdirección Financiera; la Subdirección del Archivo General de Notarías; la Subdirección de Consulta y Acervo Documental; y la Subdirección de Control y Gestión; y tres jefaturas de Departamento.

El Instituto de Servicios Registrales y Catastrales del Estado de Morelos, es un Organismo Público Descentralizado con personalidad jurídica y patrimonio propio, sectorizado a la Secretaría de Gobierno, como institución mediante la cual el Estado presta el servicio de dar publicidad a los actos jurídicos que conforme a la ley deban surtir efectos contra terceros.

El Instituto de Servicios Registrales y Catastrales del Estado de Morelos, es el encargado de brindar servicios registrales de calidad; Elaborar y ejecutar un Programa de Modernización Integral en todos los componentes que establece el Modelo de Modernización Nacional; Brindar servicios descentralizados en diversas regiones del Estado de Morelos; y Ajustar su desarrollo y operación al Plan Estatal de Desarrollo vigente en el Estado, a los Programas Sectoriales, a los Programas Operativos Anuales y al Presupuesto aprobado para gasto y financiamiento.



INSTITUTO DE SERVICIOS REGISTRALES Y CATASTRALES  
DEL ESTADO DE MORELOS

# **INSTITUTO DE SERVICIOS REGISTRALES Y CATASTRALES DEL ESTADO DE MORELOS**

## **NOTAS A LOS ESTADOS FINANCIEROS DEL 01 DE ENERO AL 31 DE MARZO DE 2021.**

**(Cifras expresadas en Pesos)**

Actualmente, el Instituto de Servicios Registrales y Catastrales del Estado de Morelos, se encuentra inmerso en el Programa de Modernización el cual se encuentra integrado por diversos componentes siendo uno de ellos el de Gestión de la Calidad, mismo que nos permite desarrollar un proceso permanente de mejora continua con los cuatro procesos clave con los que contamos y que son: Registro; Certificaciones; Consulta y Archivo, con la finalidad de garantizar la estandarización, transparencia y eficiencia en los servicios que prestamos.

### **MISIÓN**

"Brindar el servicio de publicidad a los actos jurídicos que conforme a la Ley deban surtir efectos contra terceros, a través del Registro Público de la Propiedad y del Comercio; así como otorgar servicios de archivo de notarías y mantener actualizado el sistema de Información Catastral del Estado de Morelos".

### **VISIÓN**

"Ser una institución competitiva y de vanguardia que garantice la inscripción de la propiedad privada inmobiliaria y de comercio, a través de servicios enfocados al usuario, bajo un sistema de gestión de la calidad, con tecnologías modernas y personal competente, que coadyuve al desarrollo económico, al fortalecimiento catastral, así como al bienestar de los morelenses."

### **OBJETIVOS DE CALIDAD**

---

1. Mantener nuestro Sistema de Gestión de la Calidad
2. Modificar el sistema de medición de la satisfacción del cliente
3. Mantener los tiempos de respuesta:
  - a).- Certificados por internet el mismo día.
  - b).- Certificados informativos 1 día y con aviso preventivo por ventanilla 3 días.
  - c).- Segundo aviso preventivo por internet y ventanilla el mismo día.
  - d).- Inscripción de escritura por internet y ventanilla el mismo día.
  - e).- Inscripciones de la Dirección Jurídica 2 días.
  - f).- Expedición de segundos testimonios 3 días.
4. Incrementar el porcentaje de certificados por internet de notarías del Estado
5. Realizar consulta de predios desde visor de vinculación.
6. Brindar Capacitación a todo el personal orientada al desarrollo del capital humano, jurídico y tecnológico
7. Mantener las instalaciones dignas.



INSTITUTO DE SERVICIOS REGISTRALES Y CATASTRALES  
DEL ESTADO DE MORELOS

# **INSTITUTO DE SERVICIOS REGISTRALES Y CATASTRALES DEL ESTADO DE MORELOS**

## **NOTAS A LOS ESTADOS FINANCIEROS DEL 01 DE ENERO AL 31 DE MARZO DE 2021.**

(Cifras expresadas en Pesos)

### **POLÍTICA DE CALIDAD**

---

*“Proporcionar a nuestros usuarios servicios de manera oportuna, precisa y amable, con apego a la legalidad; buscando la mejora continua de nuestros procesos a través de sistemas tecnológicos de vanguardia.”*

### **Panorama Económico y Financiero**

A la fecha el Instituto de Servicios Registrales y Catastrales del Estado de Morelos, continua transitando un proceso de modernización permanente basado en el Modelo definido por la Secretaría de Desarrollo Territorial y Urbano (SEDATU) a través del Sistema Integral para la Gestión Registral y Catastral (SIGIRC). Lo anterior, es así reflejado en las mediciones que se realizan de manera anual.

Cabe hacer mención que el panorama Económico Financiero del Instituto de Servicios Registrales y Catastrales del Estado de Morelos, es en cierto grado alarmante, toda vez de que nuestra economía depende de las ministraciones que nos pueda proporcionar el Gobierno del Estado o bien de las participaciones que pueda otorgarnos la Federación para el desarrollo de programas de modernización registral y catastral, en virtud de que los ingresos recaudados en nuestras instalaciones por la prestación de servicios naturaleza de este instituto, no ingresan en nuestras cuentas bancarias, solamente nos otorgan lo necesario para el funcionamiento operativo.

Es importante señalar que los recursos que recibimos para nuestra operación son a través de ministraciones y estos únicamente son proporcionados para el ejercicio de nuestros gastos operativos, por lo que el presupuesto de egresos otorgado es insuficiente para realizar el mantenimiento de nuestros edificios, pues una parte de las instalaciones sufrió severas afectaciones en el sismo ocurrido en el mes de septiembre del año de 2017, aunado a que las instalaciones se deterioran por el transcurso del tiempo.

Es imprescindible la ampliación de las instalaciones pues el archivo aumenta a través del tiempo, en el mismo nivel que aumenta el crecimiento de la población y propiedad en el Estado de Morelos, considerando que dentro de poco tiempo nuestras instalaciones serán insuficientes para el archivo documental del estado en cuestión de la propiedad.

Cabe hacer mención que dependemos de los programas o recursos que otorguen la Federación o el Estado para poder dar seguimiento a nuestros objetivos de modernización registral y actualización catastral, así como aquellos gastos de inversión necesarios para la mejora de nuestras instalaciones, lo que nos limita a dar el mantenimiento acorde a las necesidades, así como para la adquisición de equipamiento necesario para dar respuesta inmediata en nuestros trámites.



INSTITUTO DE SERVICIOS REGISTRALES Y CATASTRALES  
DEL ESTADO DE MORELOS

# **INSTITUTO DE SERVICIOS REGISTRALES Y CATASTRALES DEL ESTADO DE MORELOS**

## **NOTAS A LOS ESTADOS FINANCIEROS DEL 01 DE ENERO AL 31 DE MARZO DE 2021.**

(Cifras expresadas en Pesos)

### **Autorización e Historia**

El día 24 de Octubre de 2012 en el Periódico Oficial Libertad” número 5037 se publica el Decreto por el cual se reformaron las Leyes del Registro Público de la Propiedad y del Comercio del Estado y la Ley de Catastro Municipal del Estado de Morelos, a fin de fusionar ambas actividades inmobiliarias en un solo Instituto, denominado “Instituto de Servicios Registrales y Catastrales del Estado de Morelos” y el 3 de Junio de 2013 en el Periódico Oficial Tierra y Libertad número 5081, se publica el Estatuto Orgánico del Instituto de Servicios Registrales y Catastrales del Estado de Morelos, con el cual se determina la estructura organizacional, atribuciones y funcionamiento de las Unidades Administrativas que la integran además de ser un referente normativo para la ciudadanía sobre la transparencia y funcionamiento de este Instituto de Servicios Registrales y Catastrales del Estado de Morelos ; y el 21 de agosto de 2013 en el Periódico Oficial Tierra y Libertad número 5112, se publica el decreto por que se reforma el Estatuto Orgánico del Instituto de Servicios Registrales y Catastrales del Estado de Morelos para la instauración de la Coordinación de Catastro.

El instituto de servicios registrales y catastrales del estado de Morelos se rige por un órgano de gobierno y administración que son la junta de gobierno y el Director General.

La junta de Gobierno es la responsable de dirigir y controlar las acciones para alcanzar los objetivos, conducir las estrategias básicas y vigilar el establecimiento de las medidas correctivas que fueren necesarias.

Los cargos de los integrantes de la Junta de Gobierno son honoríficos e incompatibles con el de Director General. Por acuerdo de los integrantes de la Junta de Gobierno, podrán acudir los invitados que la misma estime convenientes para la atención de los asuntos materia de su competencia, la Junta de Gobierno sesionará de manera ordinaria por lo menos seis veces en el año, procurando que sea cada dos meses y de manera extraordinaria cuando la urgencia de los asuntos así lo requiera.

### **Organización y objeto social**

#### **a). Objeto social**

Prestar el servicio de dar publicidad a los actos jurídicos que conforme a la Ley, deban surtir efectos contra terceros; así como brindar servicios registrales y catastrales de calidad.

Elaborar y ejecutar un Programa de Modernización Integral en todos los componentes que establece el Modelo de Modernización Nacional; brindar servicios descentralizados en diversas regiones del Estado de Morelos y ajustar su desarrollo y operación al Plan Estatal de Desarrollo vigente en el Estado, a los Programas Sectoriales, a los Programas Operativos Anuales y al presupuesto aprobado para gasto y financiamiento; así como organizar, planear, coordinar, mantener y actualizar el Sistema de Información Catastral del Estado de Morelos y; mantener y actualizar el portal visualizador de los bienes inmuebles



INSTITUTO DE SERVICIOS REGISTRALES Y CATASTRALES  
DEL ESTADO DE MORELOS

# **INSTITUTO DE SERVICIOS REGISTRALES Y CATASTRALES DEL ESTADO DE MORELOS**

## **NOTAS A LOS ESTADOS FINANCIEROS DEL 01 DE ENERO AL 31 DE MARZO DE 2021.**

(Cifras expresadas en Pesos)

con la información respectiva del Instituto de Servicios Registrales y Catastrales del Estado de Morelos, así como de otras instancias relativas a la propiedad mobiliaria.

### **b). Principal actividad**

Brindar el servicio de dar publicidad a los actos jurídicos que conforme a la Ley deban surtir efectos contra terceros, a través del Registro Público de la Propiedad y del Comercio; así como otorgar servicios en el Archivo General de Notarías y mantener actualizado el Sistema de Información Catastral del estado de Morelos.

### **c). Ejercicio Fiscal**

El Instituto de Servicios Registrales y Catastrales del Estado de Morelos, considera un ejercicio fiscal lo establecido en el ART. 11 del Código Fiscal de la Federación; mismo que señala del 01 de enero al 31 de diciembre de cada año.

### **d). Régimen Jurídico**

El régimen jurídico se integra por aquellos lineamientos aplicables a la Administración pública del Estado y los relativos al propio Instituto, como son:

- 01 Acuerdo por el que se emite el formato de conciliación entre los ingresos presupuestarios y contables, así como entre los egresos presupuestarios y los gastos contables
- 02 Acuerdo por el que se establece la Unidad de Información Pública y se integra el Consejo de Información Clasificada del Instituto de Servicios Registrales y Catastrales del Estado de Morelos
- 03 Catálogo de trámites y servicios del Instituto de servicios Registrales y Catastrales del Estado de Morelos.
- 04 Clasificación Administrativa
- 05 Clasificación Funcional del Gasto
- 06 Clasificador por Rubros de Ingresos
- 07 Clasificador por Tipo de Gasto
- 08 Código Civil para el Estado Libre y Soberano de Morelos
- 09 Código de Comercio
- 10 Código de ética del Instituto del Registro Público de la Propiedad y del Comercio del Estado de Morelos
- 11 Código Familiar para el Estado Libre y Soberano de Morelos
- 12 Código Fiscal para el Estado de Morelos
- 13 Código Procesal Civil para el Estado Libre y Soberano de Morelos
- 14 Código Procesal Familiar para el Estado Libre y Soberano de Morelos
- 15 Condiciones Generales de Trabajo del Organismo Descentralizado denominado Instituto del Registro Público de la Propiedad y del Comercio
- 16 Constitución Política de los Estados Unidos Mexicanos
- 17 Constitución política del Estado Libre y Soberano de Morelos



INSTITUTO DE SERVICIOS REGISTRALES Y CATASTRALES  
DEL ESTADO DE MORELOS

# **INSTITUTO DE SERVICIOS REGISTRALES Y CATASTRALES DEL ESTADO DE MORELOS**

## **NOTAS A LOS ESTADOS FINANCIEROS DEL 01 DE ENERO AL 31 DE MARZO DE 2021.**

**(Cifras expresadas en Pesos)**

- 18 Decreto número 1395.- Por el que se autoriza al titular del Poder Ejecutivo del Estado a transmitir mediante donación a favor del Organismo Público Descentralizado denominado Instituto del Registro Público de la Propiedad y del Comercio del Estado de Morelos, el bien inmueble ubicado en Avenida Morelos esquina con calle Zapote número dos, Colonia Centro, en el Municipio de Cuernavaca, Morelos.
- 19 Decreto número ciento veintidós.- por el que se aprueba el presupuesto de egresos del gobierno del Estado de Morelos para el ejercicio fiscal comprendido del 1 de enero al 31 de diciembre del año 2016
- 20 Estatuto Orgánico del Instituto de Servicios Registrales y Catastrales del Estado de Morelos
- 21 Ley de Adquisiciones, Arrendamientos y Servicios del Sector Público Federal
- 22 Ley de Catastro Municipal para el Estado de Morelos
- 23 Ley de Coordinación Hacendaria
- 24 Ley de Desarrollo Económico Sustentable del Estado Libre y Soberano de Morelos
- 25 Ley de Entrega Recepción de la Administración Pública del Estado y Municipios de Morelos
- 26 Ley de Expropiación por Causas de Utilidad Pública
- 27 Ley de Ingresos del Gobierno del Estado de Morelos
- 28 Ley de los Organismo Auxiliares de la Administración Pública del Estado de Morelos
- 29 Ley de Mejora Regulatoria para el Estado de Morelos
- 30 Ley de Ordenamiento Territorial y Desarrollo Urbano Sustentable del Estado de Morelos.
- 31 Ley de Transparencia y Acceso a la Información Pública del Estado de Morelos
- 32 Ley del Notariado del Estado de Morelos
- 33 Ley del Presupuesto, Contabilidad y Gasto público del Estado de Morelos
- 34 Ley del Registro Público de la Propiedad y del Comercio del Estado de Morelos
- 35 Ley del Servicio Civil del Estado de Morelos
- 36 Ley Estatal de Documentación y Archivos de Morelos
- 37 Ley Estatal de Planeación del Estado de Morelos
- 38 Ley Estatal de Responsabilidades de los Servidores Públicos
- 39 Ley Federal de Presupuesto y Responsabilidad Hacendaria.
- 40 Ley Federal de Procedimiento Administrativo.
- 41 Ley Federal del Trabajo
- 42 Ley General de Bienes del Estado de Morelos
- 43 Ley General de Contabilidad Gubernamental
- 44 Ley general de Hacienda del Estado de Morelos.
- 45 Ley General de Hacienda del Estado de Morelos.
- 46 Ley General de Hacienda Municipal del Estado de Morelos
- 47 Ley General de Sociedades Mercantiles
- 48 Ley General de Títulos y Operaciones de Crédito.
- 49 Ley Orgánica de la Administración Pública del Estado de Morelos
- 50 Ley Sobre Adquisiciones, Enajenaciones, Arrendamientos y Prestación de Servicios del Poder Ejecutivo del Estado de Morelos.
- 51 Ley sobre el Régimen de Condominio de Inmuebles para el Estado Morelos
- 52 Lineamientos Archivísticos para los sujetos obligados, en términos de lo que dispone la Ley de Información Pública, Estadística y Protección de Datos Personales del Estado de Morelos.
- 53 Lineamientos para el registro presupuestario y contable de los Recursos del Fondo de Aportaciones para la Nómina Educativa y Gasto Operativo
- 54 Lineamientos para la Convocatoria y Desarrollo de las Sesiones Ordinarias o Extraordinarias de los Órganos Colegiados de la Administración Central y de los Organismos Auxiliares que Integran el Sector Paraestatal del Estado de Morelos.



INSTITUTO DE SERVICIOS REGISTRALES Y CATASTRALES  
DEL ESTADO DE MORELOS

# **INSTITUTO DE SERVICIOS REGISTRALES Y CATASTRALES DEL ESTADO DE MORELOS**

## **NOTAS A LOS ESTADOS FINANCIEROS DEL 01 DE ENERO AL 31 DE MARZO DE 2021.**

**(Cifras expresadas en Pesos)**

55	Manual de Organización del Instituto de Servicios Registrales y Catastrales del Estado de Morelos
56	Manual de Políticas y Procedimientos del Instituto de Servicios Registrales y Catastrales del Estado de Morelos
57	Marco conceptual de Contabilidad Gubernamental
58	Normas y Metodología para la Determinación de los Momentos Contables de los Egresos
59	Normas y Metodología para la Determinación de los Momentos Contables de los Ingresos
60	Parámetros de Estimación de Vida Útil
61	Plan Estatal de Desarrollo 2019-2024
62	Plan Nacional de Desarrollo 2019-2024
63	Postulados básicos de Contabilidad Gubernamental
64	Principales Reglas de Registro y Valoración del Patrimonio (Elementos Generales)
65	Reglamento de Información Pública, Estadística y Protección de Datos Personales del Estado de Morelos
66	Reglamento de la Ley de Catastro
67	Reglamento de la Ley del Notariado del Estado de Morelos
68	Reglamento de la Ley del Registro Público de la Propiedad y del Comercio
69	Reglamento de la Ley sobre Adquisiciones, Enajenaciones, Arrendamientos y Prestación de Servicios del Poder Ejecutivo del Estado de Morelos
70	Reglamento Interior de la Secretaría de Gobierno del Estado de Morelos
71	Reglamento sobre la Clasificación de la información Pública a que se refiere la Ley de Información Pública, Estadística y Protección de Datos Personales del Estado de Morelos.
72	Reglas Específicas de Registro y Valoración del Patrimonio
73	Demás reglamentación aplicable.

### **e). Consideraciones fiscales del Ente.**

Régimen de las Personas Morales con Fines no lucrativos

### **f). Estructura Organizacional Básica.**

#### **a) De Gobierno.**

Junta de Gobierno

#### **b) De Administración.**

- I. Dirección General;
- II. Dirección de Registro;
- III. Dirección de Certificaciones;
- IV. Dirección de Sistemas y Tecnología;
- V. Dirección Jurídica;
- VI. Coordinación de Catastro;
- VII. Dirección de Modernización e Innovación;
- VIII. Dirección Administrativa;





INSTITUTO DE SERVICIOS REGISTRALES Y CATASTRALES  
DEL ESTADO DE MORELOS

# **INSTITUTO DE SERVICIOS REGISTRALES Y CATASTRALES DEL ESTADO DE MORELOS**

## **NOTAS A LOS ESTADOS FINANCIEROS DEL 01 DE ENERO AL 31 DE MARZO DE 2021.**

(Cifras expresadas en Pesos)

- IX. Subdirección de Consulta y Acervo Documental;
- X. Subdirección de Control y Gestión;
- XI. Subdirección del Archivo General de Notarías;
- XII. Subdirección Financiera;
- XIII. Área de Inmatriculaciones,

### **c) De Vigilancia:**

El órgano de Control Interno.

## **5. Bases de preparación de los Estados Financieros**

Los Estados financieros se elaboraron observando la normatividad emitida por la comisión nacional de armonización contable y demás disposiciones legales aplicables.

De conformidad con el artículo 22 de la Ley General de Contabilidad Gubernamental, los postulados tienen como objetivo sustentar técnicamente la contabilidad gubernamental, así como organizar la efectiva sistematización que permita la obtención de información veraz, clara y concisa, por lo que se apega a los postulados básicos de la Contabilidad Gubernamental aprobados por la CONAC; sustancia económica, ente público, Existencia permanente, revelación suficiente, importancia relativa, registro e integración presupuestaria, Consolidación de la Información financiera, Devengo Contable, Valuación y Consistencia.

## **6. Políticas de Contabilidad Significativas**

La información Financiera es preparada con base en la Ley General de Contabilidad Gubernamental, que a través del Consejo Nacional de Armonización Contable (CONAC), emite las normas contables y lineamientos para la generación de información financiera que aplican los entes públicos. La contabilidad gubernamental bajo el enfoque de sistemas, registra las transacciones que realizan los entes públicos identificando los momentos contables y produce estados de ejecución presupuestaria, contables y económicos en tiempo real, con base en la teoría contable, el marco conceptual, los postulados básicos y las normas nacionales e internacionales de información financiera que sean aplicables en el sector público mexicano.

## **7. Posición en moneda extranjera y protección por riesgo cambiario**

No Aplica





INSTITUTO DE SERVICIOS REGISTRALES Y CATASTRALES  
DEL ESTADO DE MORELOS

## **INSTITUTO DE SERVICIOS REGISTRALES Y CATASTRALES DEL ESTADO DE MORELOS**

### **NOTAS A LOS ESTADOS FINANCIEROS DEL 01 DE ENERO AL 31 DE MARZO DE 2021.**

(Cifras expresadas en Pesos)

#### **8. Reporte Analítico del Activo**

CUENTA	NOMBRE	SALDO ACTUAL
<b>1</b>	<b>ACTIVO</b>	<b>48,075,339.05</b>
<b>1.1</b>	<b>ACTIVO CIRCULANTE</b>	<b>2,107,584.22</b>
<b>1.1.1</b>	<b>Efectivo y Equivalentes</b>	<b>1,222,685.16</b>
1.1.1.2	Bancos/Tesorería	9.48
1.1.1.4	Inversiones Temporales (Hasta 3 meses)	1,222,675.68
<b>1.1.2</b>	<b>Derechos a Recibir Efectivo o Equivalentes</b>	<b>884,899.06</b>
1.1.2.2	Cuentas por Cobrar a Corto Plazo	0.00
1.1.2.3	Deudores Diversos por Cobrar a Corto Plazo	884,899.06
<b>1.1.9</b>	<b>Otros Activos Circulantes</b>	<b>0.00</b>
1.1.9.2	Otros bienes en garantía	0.00
<b>1.2</b>	<b>ACTIVO NO CIRCULANTE</b>	<b>45,967,754.83</b>
<b>1.2.3</b>	<b>Bienes Inmuebles, Infraestructura y Construcciones en Proceso</b>	<b>23,476,038.70</b>
1.2.3.2	Edificios	23,476,038.70
<b>1.2.4</b>	<b>Bienes Muebles</b>	<b>36,183,418.13</b>
1.2.4.1	Mobiliario y Equipo de Administración	31,824,650.67
1.2.4.2	Mobiliario y Equipo Educativo y Recreativo	498,319.18
1.2.4.4	Equipo de Transporte	343,778.33
1.2.4.6	Maquinaria Otros Equipos y Herramientas	3,516,669.95
<b>1.2.5</b>	<b>Activos Intangibles</b>	<b>8,828,715.62</b>
<b>1.2.6</b>	<b>Depreciación, Deterioro y Amortización Acumulada de Bienes</b>	<b>-22,520,417.62</b>

#### **9. Fideicomisos, Mandatos y Análogos**

No Aplica

#### **10. Reporte de la Recaudación**

Los ingresos que genera el instituto de servicios registrales y catastrales del Estado de Morelos, por la naturaleza de sus actividades, son recaudados por el Gobierno del Estado de Morelos, a través de la subsecretaría de ingresos, recibiendo solamente las ministraciones otorgadas para gastos de operación, mismas que corresponden a participaciones federales Ramo 28, por lo que al 31 de Marzo de 2021, recibimos la cantidad de \$ 7,356,678.15 (Siete Millones Trescientos Cincuenta y Seis Mil



INSTITUTO DE SERVICIOS REGISTRALES Y CATASTRALES  
DEL ESTADO DE MORELOS

# **INSTITUTO DE SERVICIOS REGISTRALES Y CATASTRALES DEL ESTADO DE MORELOS**

## **NOTAS A LOS ESTADOS FINANCIEROS DEL 01 DE ENERO AL 31 DE MARZO DE 2021.**

(Cifras expresadas en Pesos)

Seiscientos Setenta y Ocho Pesos 15/100 M.N.), quedando pendientes de recibir las ministraciones para los capítulos 2000,3000 y 5000 de la 2da. quincena del mes de marzo de 2021.

### **11. Información sobre la Deuda y el Reporte Analítico de la Deuda.**

No aplica

### **12. Calificaciones otorgadas**

No Aplica

### **13. Proceso de Mejora**

En relación a la operación financiera, se ejerce para gastos lo estrictamente indispensable, pues sabemos que surgirán imprevistos que se tienen que solventar, así mismo es recurrente que los primeros meses del ejercicio posterior tardan en depositar las ministraciones por lo que tratamos de buscar las mejores opciones de adquisición de bienes y servicios.

Es importante mencionar que se está actualizando el valor del activo no circulante, con la finalidad de presentar la información financiera real que presenta esta institución.

Cabe señalar que el Instituto de Servicios Registrales y Catastrales del Estado de Morelos, ha tenido que reducir el presupuesto a los capítulos 2000 Materiales y Suministros y 3000 Servicios Generales, para incrementar la partida 5000 relativa a los Bienes Muebles, Inmuebles e Intangibles, toda vez que por la contingencia sanitaria se ha hecho necesario modernizar la forma de operar de éste Instituto, priorizando el uso de las herramientas tecnológicas de información como alternativa para desahogar, facilitar y atender los trámites y requerimientos con los que opera la Institución, por lo que este año se asigno al capítulo 5000, la cantidad de \$ 1,580,431.00 ( Un Millón Quinientos Ochenta Mil Cuatrocientos Treinta y Un Pesos 00/100 M.N.), de los cuales la Cantidad de \$ 1,160,000.00 (Un Millón Ciento Sesenta Mil Pesos 00/100 M.N.), Se destinarán como aportación para el Proyecto de Modernización Registral y Catastral 2021, que tiene como finalidad desarrollar e implementar una plataforma de información en tecnología web que permita a los usuarios externos realizar la captura remota de información relacionada con los trámites que se realizan en el Instituto de Servicios Registrales y Catastrales del Estado de Morelos, en relación con el Registro Público de la Propiedad, es decir; una plataforma web que permita y facilite desde la solicitud hasta la conclusión de un trámite a distancia.

### **14. Información por Segmentos**

No aplica



INSTITUTO DE SERVICIOS REGISTRALES Y CATASTRALES  
DEL ESTADO DE MORELOS

**INSTITUTO DE SERVICIOS REGISTRALES  
Y CATASTRALES DEL ESTADO DE MORELOS**  
**NOTAS A LOS ESTADOS FINANCIEROS**  
**DEL 01 DE ENERO AL 31 DE MARZO DE 2021.**

(Cifras expresadas en Pesos)

**15. Eventos posteriores al Cierre**

A la fecha no existen eventos posteriores al cierre

**16. Partes Relacionadas**

No aplica

**"Bajo protesta de decir verdad declaramos que los Estados Financieros y sus Notas son razonablemente correctos y responsabilidad del emisor. "**



INSTITUTO DE SERVICIOS REGISTRALES Y CATASTRALES  
DEL ESTADO DE MORELOS  
Organismo Público Descentralizado - Certificado Bajo la Norma ISO 9001:2008

## Instituto de Servicios Registrales y Catastrales del Estado de Morelos Conciliación entre los Ingresos Presupuestarios y Contables

Del 1 de enero al 31 de marzo de 2021

(Pesos)



<b>1. Total de Ingresos Presupuestarios</b>	<b>7,635,060</b>
<b>2. Más Ingresos Contables No Presupuestarios</b>	<b>-</b>
2.1 Ingresos Financieros	-
2.2 Incremento por Variación de Inventarios	-
2.3 Disminución del Exceso de Estimaciones por Pérdida o Deterioro u Obsolescencia	-
2.4 Disminución del Exceso de Provisiones	-
2.5 Otros Ingresos y Beneficios Varios	-
2.6 Otros Ingresos Contables No Presupuestarios	-
<b>3. Menos Ingresos Presupuestarios No Contables</b>	<b>-</b>
3.1 Aprovechamientos Patrimoniales	-
3.2 Ingresos Derivados de Financiamientos	-
3.3 Otros Ingresos Presupuestarios No Contables	-
<b>4. Total de Ingresos Contables</b>	<b>7,635,060</b>



**Instituto de Servicios Registrales y Catastrales del Estado de Morelos**  
**Conciliación entre los Egresos Presupuestarios y los Gastos Contables**  
**Del 1 de enero al 31 de marzo de 2021**  
**(Pesos)**



INSTITUTO DE SERVICIOS REGISTRALES Y CATASTRALES  
DEL ESTADO DE MORELOS  
Organismo Público Descentralizado. Certificado bajo la Norma ISO 9001:2008

<b>1. Total de Egresos Presupuestarios</b>	<b>6,784,236</b>
<b>2. Menos Egresos Presupuestarios No Contables</b>	<b>213,440</b>
2.1 Materias Primas y Materiales de Producción y Comercialización	-
2.2 Materiales y Suministros	-
2.3 Mobiliario y Equipo de Administración	-
2.4 Mobiliario y Equipo Educativo y Recreativo	-
2.5 Equipo e Instrumental Médico y de Laboratorio	-
2.6 Vehículos y Equipo de Transporte	-
2.7 Equipo de Defensa y Seguridad	-
2.8 Maquinaria, Otros Equipos y Herramientas	-
2.9 Activos Biológicos	-
2.10 Bienes Inmuebles	-
2.11 Activos Intangibles	213,440
2.12 Obra Pública en Bienes de Dominio Público	-
2.13 Obra Pública en Bienes Propios	-
2.14 Acciones y Participaciones de Capital	-
2.15 Compra de Títulos y Valores	-
2.16 Concesión de Préstamos	-
2.17 Inversiones en Fideicomisos, Mandatos y Otros Análogos	-
2.18 Provisiones para Contingencias y Otras Erogaciones Especiales	-
2.19 Amortización de la Deuda Pública	-
2.20 Adeudos de Ejercicios Fiscales Anteriores (ADEFAS)	-
2.21 Otros Egresos Presupuestarios No Contables	-
<b>3. Más Gastos Contables No Presupuestarios</b>	<b>661,078</b>
3.1 Estimaciones, Depreciaciones, Deterioros, Obsolescencia y Amortizaciones	661,078
3.2 Provisiones	-
3.3 Disminución de Inventarios	-
3.4 Aumento por Insuficiencia de Estimaciones por Pérdida o Deterioro u Obsolescencia	-
3.5 Aumento por Insuficiencia de Provisiones	-
3.6 Otros Gastos	-
3.7 Otros Gastos Contables No Presupuestarios	-
<b>4. Total de Gastos Contables</b>	<b>7,231,874</b>



# Información Presupuestaria

CUENTA PÚBLICA  
INSTITUTO DE SERVICIOS REGISTRALES Y CATASTRALES  
DEL ESTADO DE MORELOS.  
ENERO - MARZO

2021



Concepto	Estimado / Aprobado	Devengado	Recaudado / Pagado
<b>A. Ingresos Totales (A = A1 + A2 + A3)</b>	<b>31,703,776</b>	<b>7,635,060</b>	<b>7,356,679</b>
A1. Ingresos de Libre Disposición	31,703,776	7,635,060	7,356,679
A2. Transferencias Federales Etiquetadas	-	-	-
A3. Financiamiento Neto	-	-	-
<b>B. Egresos Presupuestarios (B = B1 + B2)</b>	<b>31,703,776</b>	<b>6,784,236</b>	<b>6,700,237</b>
B1. Gasto No Etiquetado (sin incluir Amortización de la Deuda Pública)	31,703,776	6,784,236	6,700,237
B2. Gasto Etiquetado (sin incluir Amortización de la Deuda Pública)	-	-	-
<b>C. Remanentes del Ejercicio Anterior (C = C1 + C2)</b>	<b>-</b>	<b>213,440</b>	<b>213,440</b>
C1. Remanentes de Ingresos de Libre Disposición aplicados en el periodo	-	213,440	213,440
C2. Remanentes de Transferencias Federales Etiquetadas aplicados en el periodo	-	-	-
<b>I. Balance Presupuestario (I = A - B + C)</b>	<b>-</b>	<b>1,064,264</b>	<b>869,882</b>
<b>II. Balance Presupuestario sin Financiamiento Neto (II = I - A3)</b>	<b>-</b>	<b>1,064,264</b>	<b>869,882</b>
<b>III. Balance Presupuestario sin Financiamiento Neto y sin Remanentes del Ejercicio Anterior (III = II - C)</b>	<b>-</b>	<b>850,824</b>	<b>656,442</b>

Concepto	Aprobado	Devengado	Pagado
<b>E. Intereses, Comisiones y Gastos de la Deuda (E = E1 + E2)</b>	<b>-</b>	<b>-</b>	<b>-</b>
E1. Intereses, Comisiones y Gastos de la Deuda con Gasto No Etiquetado	-	-	-
E2. Intereses, Comisiones y Gastos de la Deuda con Gasto Etiquetado	-	-	-
<b>IV. Balance Primario (IV = III + E)</b>	<b>-</b>	<b>850,824</b>	<b>656,442</b>

Concepto	Estimado / Aprobado	Devengado	Recaudado / Pagado
<b>F. Financiamiento (F = F1 + F2)</b>	<b>-</b>	<b>-</b>	<b>-</b>
F1. Financiamiento con Fuente de Pago de Ingresos de Libre Disposición	-	-	-
F2. Financiamiento con Fuente de Pago de Transferencias Federales Etiquetadas	-	-	-
<b>G. Amortización de la Deuda (G = G1 + G2)</b>	<b>-</b>	<b>-</b>	<b>-</b>
G1. Amortización de la Deuda Pública con Gasto No Etiquetado	-	-	-
G2. Amortización de la Deuda Pública con Gasto Etiquetado	-	-	-
<b>A3. Financiamiento Neto (A3 = F - G)</b>	<b>-</b>	<b>-</b>	<b>-</b>

Concepto	Estimado / Aprobado	Devengado	Recaudado / Pagado
<b>A1. Ingresos de Libre Disposición</b>	<b>31,703,776</b>	<b>7,635,060</b>	<b>7,356,679</b>
A3.1 Financiamiento Neto con Fuente de Pago de Ingresos de Libre Disposición (A3.1 = F1 - G1)	-	-	-
F1. Financiamiento con Fuente de Pago de Ingresos de Libre Disposición	-	-	-
G1. Amortización de la Deuda Pública con Gasto No Etiquetado	-	-	-
<b>B1. Gasto No Etiquetado (sin incluir Amortización de la Deuda Pública)</b>	<b>31,703,776</b>	<b>6,784,236</b>	<b>6,700,237</b>
<b>C1. Remanentes de Ingresos de Libre Disposición aplicados en el periodo</b>	<b>-</b>	<b>213,440</b>	<b>213,440</b>
<b>V. Balance Presupuestario de Recursos Disponibles (V = A1 + A3.1 - B1 + C1)</b>	<b>-</b>	<b>1,064,264</b>	<b>869,882</b>
<b>VI. Balance Presupuestario de Recursos Disponibles sin Financiamiento Neto (VI = V - A3.1)</b>	<b>-</b>	<b>1,064,264</b>	<b>869,882</b>

Concepto	Estimado / Aprobado	Devengado	Recaudado / Pagado
<b>A2. Transferencias Federales Etiquetadas</b>	<b>-</b>	<b>-</b>	<b>-</b>
A3.2 Financiamiento Neto con Fuente de Pago de Transferencias Federales Etiquetadas (A3.2 = F2 - G2)	-	-	-
F2. Financiamiento con Fuente de Pago de Transferencias Federales Etiquetadas	-	-	-
G2. Amortización de la Deuda Pública con Gasto Etiquetado	-	-	-
<b>B2. Gasto Etiquetado (sin incluir Amortización de la Deuda Pública)</b>	<b>-</b>	<b>-</b>	<b>-</b>
<b>C2. Remanentes de Transferencias Federales Etiquetadas aplicados en el periodo</b>	<b>-</b>	<b>-</b>	<b>-</b>
<b>VII. Balance Presupuestario de Recursos Etiquetados (VII = A2 + A3.2 - B2 + C2)</b>	<b>-</b>	<b>-</b>	<b>-</b>
<b>VIII. Balance Presupuestario de Recursos Etiquetados sin Financiamiento Neto (VIII = VII - A3.2)</b>	<b>-</b>	<b>-</b>	<b>-</b>





INSTITUTO DE SERVICIOS REGISTRALES Y CATASTRALES  
DEL ESTADO DE MORELOS  
Organismo Público Descentralizado - Certificado Bajo la Norma ISO 9001:2008

Instituto de Servicios Registrales y Catastrales del Estado de Morelos  
Estado Analítico de Ingresos  
Del 1 de enero al 31 de marzo de 2021  
(Pesos)



Rubro de Ingresos	Ingreso					Diferencia (6 = 5 - 1)
	Estimado	Ampliaciones y Reducciones	Modificado	Devengado	Recaudado	
	(1)	(2)	(3 = 1 + 2)	(4)	(5)	
Impuestos	-	-	-	-	-	-
Cuotas y Aportaciones de Seguridad Social	-	-	-	-	-	-
Contribuciones de Mejoras	-	-	-	-	-	-
Derechos	-	-	-	-	-	-
Productos	-	3,929	3,929	3,929	3,929	3,929
Aprovechamientos	-	-	-	-	-	-
Ingresos por Venta de Bienes, Prestación de Servicios y Otros	31,703,776	427,000	32,130,776	7,631,131	7,352,750	(24,351,026)
Participaciones, Aportaciones, Convenios, Incentivos Derivados de la Colaboración Fiscal y Fondos Distintos de Aportaciones	-	-	-	-	-	-
Transferencias, Asignaciones, Subsidios y Subvenciones, y Pensiones y Jubilaciones	-	-	-	-	-	-
Ingresos Derivados de Financiamientos	-	-	-	-	-	-
<b>Total</b>	<b>31,703,776</b>	<b>430,929</b>	<b>32,134,705</b>	<b>7,635,060</b>	<b>7,356,679</b>	<b>(24,347,097)</b>
				Ingresos excedentes		

Estado Analítico de Ingresos Por Fuente de Financiamiento	Ingreso					Diferencia (6 = 5 - 1)
	Estimado	Ampliaciones y Reducciones	Modificado	Devengado	Recaudado	
	(1)	(2)	(3 = 1 + 2)	(4)	(5)	
Ingresos del Poder Ejecutivo Federal o Estatal y de los Municipios	-	-	-	-	-	-
Impuestos	-	-	-	-	-	-
Cuotas y Aportaciones de Seguridad Social	-	-	-	-	-	-
Contribuciones de Mejoras	-	-	-	-	-	-
Derechos	-	-	-	-	-	-
Productos <sup>1</sup>	-	-	-	-	-	-
Aprovechamientos <sup>2</sup>	-	-	-	-	-	-
Participaciones, Aportaciones, Convenios, Incentivos Derivados de la Colaboración Fiscal y Fondos Distintos de Aportaciones	-	-	-	-	-	-
Transferencias, Asignaciones, Subsidios y Subvenciones, y Pensiones y Jubilaciones	-	-	-	-	-	-
Ingresos de los Entes Públicos de los Poderes Legislativo y Judicial, de los Órganos Autónomos y del Sector Paraestatal o Paramunicipal, así como de las Empresas Productivas del Estado	31,703,776	430,929	32,134,705	7,635,060	7,356,679	(24,347,097)
Cuotas y Aportaciones de Seguridad Social	-	-	-	-	-	-
Productos <sup>1</sup>	-	3,929	3,929	3,929	3,929	3,929
Ingresos por Venta de Bienes, Prestación de Servicios y Otros Ingresos <sup>3</sup>	31,703,776	427,000	32,130,776	7,631,131	7,352,750	(24,351,026)
Transferencias, Asignaciones, Subsidios y Subvenciones, y Pensiones y Jubilaciones	-	-	-	-	-	-
Ingresos Derivados de Financiamientos	-	-	-	-	-	-
Ingresos Derivados de Financiamientos	-	-	-	-	-	-
<b>Total</b>	<b>31,703,776</b>	<b>430,929</b>	<b>32,134,705</b>	<b>7,635,060</b>	<b>7,356,679</b>	<b>(24,347,097)</b>
				Ingresos excedentes		

<sup>1</sup> Incluye intereses que generan las cuentas bancarias de los entes públicos en productos.

<sup>2</sup> Incluye donativos en efectivo del Poder Ejecutivo, entre otros aprovechamientos.

<sup>3</sup> Se refiere a los ingresos propios obtenidos por los Poderes Legislativo y Judicial, los Órganos Autónomos y las entidades de la administración pública paraestatal y paramunicipal, por sus actividades diversas no inherentes a su operación que generan recursos y que no sean ingresos por venta de bienes o prestación de servicios, tales como donativos en efectivo, entre otros.

Concepto	Ingreso					Diferencia
	Estimado	Ampliaciones/ (Reducciones)	Modificado	Devengado	Recaudado	
<b>Ingresos de Libre Disposición</b>						
<i>Impuestos</i>	-	-	-	-	-	-
<i>Cuotas y Aportaciones de Seguridad Social</i>	-	-	-	-	-	-
<i>Contribuciones de Mejoras</i>	-	-	-	-	-	-
<i>Derechos</i>	-	-	-	-	-	-
<i>Productos</i>	-	3,929	3,929	3,929	3,929	3,929
<i>Aprovechamientos</i>	-	-	-	-	-	-
<i>Ingresos por Venta de Bienes y Prestación de Servicios</i>	-	-	-	-	-	-
<i>Participaciones</i>	-	-	-	-	-	-
Fondo General de Participaciones	-	-	-	-	-	-
Fondo de Fomento Municipal	-	-	-	-	-	-
Fondo de Fiscalización y Recaudación	-	-	-	-	-	-
Fondo de Compensación	-	-	-	-	-	-
Fondo de Extracción de Hidrocarburos	-	-	-	-	-	-
Impuesto Especial Sobre Producción y Servicios	-	-	-	-	-	-
0.136% de la Recaudación Federal Participable	-	-	-	-	-	-
3.17% Sobre Extracción de Petróleo	-	-	-	-	-	-
Gasolinas y Diésel	-	-	-	-	-	-
Fondo del Impuesto Sobre la Renta	-	-	-	-	-	-
Fondo de Estabilización de los Ingresos de las Ent. Fed.	-	-	-	-	-	-
<i>Incentivos Derivados de la Colaboración Fiscal</i>	-	-	-	-	-	-
Tenencia o Uso de Vehículos	-	-	-	-	-	-
Fondo de Compensación ISAN	-	-	-	-	-	-
Impuesto Sobre Automóviles Nuevos	-	-	-	-	-	-
Fondo de Compensación de Repecos-Intermedios	-	-	-	-	-	-
Otros Incentivos Económicos	-	-	-	-	-	-
<i>Transferencias y Asignaciones</i>	-	-	-	-	-	-
<i>Convenios</i>	-	-	-	-	-	-
Otros Convenios y Subsidios	-	-	-	-	-	-
<i>Otros Ingresos de Libre Disposición</i>	31,703,776	427,000	32,130,776	7,631,131	7,352,750	(24,351,026)
Participaciones en Ingresos Locales	-	-	-	-	-	-
Otros Ingresos de Libre Disposición	31,703,776	427,000	32,130,776	7,631,131	7,352,750	(24,351,026)
<b>Total de Ingresos de Libre Disposición</b>	<b>31,703,776</b>	<b>430,929</b>	<b>32,134,705</b>	<b>7,635,060</b>	<b>7,356,679</b>	<b>(24,347,097)</b>
<b>Ingresos Excedentes de Ingresos de Libre Disposición</b>						
<b>Transferencias Federales Etiquetadas</b>						
<i>Aportaciones</i>	-	-	-	-	-	-
Fondo de Aport. para la Nómina Educativa y Gto. Op.	-	-	-	-	-	-
Fondo de Aportaciones para los Servicios de Salud	-	-	-	-	-	-
Fondo de Aportaciones para la Infraestructura Social	-	-	-	-	-	-
Fondo de Aport. para el Fortalecimiento de los Municipios y de las Demarcaciones Territoriales del Distrito Federal	-	-	-	-	-	-
Fondo de Aportaciones Múltiples	-	-	-	-	-	-
Fondo de Aport. para la Educación Tec. y de Adultos	-	-	-	-	-	-
Fondo de Aportaciones para la Seguridad Pública de los Estados y del Distrito Federal	-	-	-	-	-	-
Fondo de Aportaciones para el Fortalecimiento de las Entidades Federativas	-	-	-	-	-	-
<i>Convenios</i>	-	-	-	-	-	-
Convenios de Protección Social en Salud	-	-	-	-	-	-
Convenios de Descentralización	-	-	-	-	-	-
Convenios de Reasignación	-	-	-	-	-	-
Otros Convenios y Subsidios	-	-	-	-	-	-
<i>Fondos Distintos de Aportaciones</i>	-	-	-	-	-	-
Fondo para Entidades Federativas y Municipios Productores de Hidrocarburos	-	-	-	-	-	-
Fondo Minero	-	-	-	-	-	-
<i>Transferencias, Asignaciones, Subsidios y Subvenciones, y Pensiones y Jubilaciones</i>	-	-	-	-	-	-
<i>Otras Transferencias Federales Etiquetadas</i>	-	-	-	-	-	-
<b>Total de Transferencias Federales Etiquetadas</b>	<b>-</b>	<b>-</b>	<b>-</b>	<b>-</b>	<b>-</b>	<b>-</b>
<b>Ingresos Derivados de Financiamientos</b>						
<i>Ingresos Derivados de Financiamientos</i>	-	-	-	-	-	-
<b>Total de Ingresos</b>	<b>31,703,776</b>	<b>430,929</b>	<b>32,134,705</b>	<b>7,635,060</b>	<b>7,356,679</b>	<b>(24,347,097)</b>
<b>Datos Informativos</b>						
1. Ingresos Derivados de Financiamientos con Fuente de Pago de Ingresos de Libre Disposición	-	-	-	-	-	-
2. Ingresos Derivados de Financiamientos con Fuente de Pago de Transferencias Federales Etiquetadas	-	-	-	-	-	-
3. Ingresos Derivados de Financiamientos	-	-	-	-	-	-



INSTITUTO DE SERVICIOS REGISTRALES Y CATASTRALES  
DEL ESTADO DE MORELOS  
Organismo Público Descentralizado - Certificado Reg. la Norma 002/000-2008

Instituto de Servicios Registrales y Catastrales del Estado de Morelos

Estado Analítico del Ejercicio del Presupuesto de Egresos

Clasificación por Objeto del Gasto (Capítulo y Concepto)

Del 1 de enero al 31 de marzo de 2021

(Pesos)



Concepto	Egresos					Subejercicio 6 = ( 3 - 4 )
	Aprobado	Ampliaciones/ (Reducciones)	Modificado	Devengado	Pagado	
	1	2	3 = ( 1 + 2 )	4	5	
<b>Servicios Personales</b>	<b>27,359,195</b>	-	<b>27,359,195</b>	<b>6,067,531</b>	<b>6,051,175</b>	<b>21,291,664</b>
Remuneraciones al Personal de Carácter Permanente	10,974,942	(184,462)	10,790,480	2,804,215	2,802,234	7,986,265
Remuneraciones al Personal de Carácter Transitorio	-	-	-	-	-	-
Remuneraciones Adicionales y Especiales	7,901,097	(28,485)	7,872,612	807,915	793,540	7,064,697
Seguridad Social	4,168,500	302,822	4,471,322	1,340,941	1,340,941	3,130,381
Otras Prestaciones Sociales y Económicas	4,314,656	(89,875)	4,224,781	1,114,460	1,114,460	3,110,321
Previsiones	-	-	-	-	-	-
Pago de Estímulos a Servidores Públicos	-	-	-	-	-	-
<b>Materiales y Suministros</b>	<b>1,000,100</b>	-	<b>1,000,100</b>	<b>190,015</b>	<b>183,414</b>	<b>810,085</b>
Materiales de Admón, Emisión de Doctos. y Artículos Oficiales	828,000	(2,806)	825,194	153,154	153,079	672,040
Alimentos y Utensilios	6,000	-	6,000	-	-	6,000
Materias Primas y Materiales de Producción y Comercialización	-	-	-	-	-	-
Materiales y Artículos de Construcción y de Reparación	8,400	4,258	12,658	4,258	4,258	8,400
Productos Químicos, Farmacéuticos y de Laboratorio	-	-	-	-	-	-
Combustibles, Lubricantes y Aditivos	100,500	(2,560)	97,940	20,763	14,237	77,177
Vestuario, Blancos, Prendas de Protección y Artículos Deportivos	9,000	-	9,000	-	-	9,000
Materiales y Suministros Para Seguridad	-	-	-	-	-	-
Herramientas, Refacciones y Accesorios Menores	48,200	1,108	49,308	11,840	11,840	37,468
<b>Servicios Generales</b>	<b>1,764,050</b>	<b>3,929</b>	<b>1,767,979</b>	<b>313,250</b>	<b>252,208</b>	<b>1,454,729</b>
Servicios Básicos	594,600	(10,706)	583,894	98,188	64,146	485,706
Servicios de Arrendamiento	-	-	-	-	-	-
Servicios Profesionales, Científicos, Técnicos y Otros Servicios	476,750	(6,930)	469,820	101,092	101,092	368,728
Servicios Financieros, Bancarios y Comerciales	34,600	-	34,600	1,290	1,290	33,310
Servicios de Instalación, Reparación, Mantto. y Conservación	95,000	17,636	112,636	26,116	26,116	86,520
Servicios de Comunicación Social y Publicidad	-	-	-	-	-	-
Servicios de Traslado y Viáticos	15,000	-	15,000	335	335	14,665
Servicios Oficiales	-	-	-	-	-	-
Otros Servicios Generales	548,100	3,929	552,029	86,229	59,229	465,800
<b>Transferencias, Asignaciones, Subsidios y Otras Ayudas</b>	-	-	-	-	-	-
Transferencias Internas y Asignaciones al Sector Público	-	-	-	-	-	-
Transferencias al Resto del Sector Público	-	-	-	-	-	-
Subsidios y Subvenciones	-	-	-	-	-	-
Ayudas Sociales	-	-	-	-	-	-
Pensiones y Jubilaciones	-	-	-	-	-	-
Transferencias a Fideicomisos, Mandatos y Otros Análogos	-	-	-	-	-	-
Transferencias a la Seguridad Social	-	-	-	-	-	-
Donativos	-	-	-	-	-	-
Transferencias al Exterior	-	-	-	-	-	-
<b>Bienes Muebles, Inmuebles e Intangibles</b>	<b>1,580,431</b>	<b>427,000</b>	<b>2,007,431</b>	<b>213,440</b>	<b>213,440</b>	<b>1,793,991</b>
Mobiliario y Equipo de Administración	-	-	-	-	-	-
Mobiliario y Equipo Educativo y Recreativo	-	-	-	-	-	-
Equipo e Instrumental Médico y de Laboratorio	-	-	-	-	-	-
Vehículos y Equipo de Transporte	-	-	-	-	-	-
Equipo de Defensa y Seguridad	-	-	-	-	-	-
Maquinaria, Otros Equipos y Herramientas	-	-	-	-	-	-
Activos Biológicos	-	-	-	-	-	-
Bienes Inmuebles	-	-	-	-	-	-
Activos Intangibles	1,580,431	427,000	2,007,431	213,440	213,440	1,793,991
<b>Inversión Pública</b>	-	-	-	-	-	-
Obra Pública en Bienes de Dominio Público	-	-	-	-	-	-
Obra Pública en Bienes Propios	-	-	-	-	-	-
Proyectos Productivos y Acciones de Fomento	-	-	-	-	-	-
<b>Inversiones Financieras y Otras Provisiones</b>	-	-	-	-	-	-
Inversiones Para el Fomento de Actividades Productivas	-	-	-	-	-	-
Acciones y Participaciones de Capital	-	-	-	-	-	-
Compra de Títulos y Valores	-	-	-	-	-	-
Concesión de Préstamos	-	-	-	-	-	-
Inversiones en Fideicomisos, Mandatos y Otros Análogos	-	-	-	-	-	-
Otras Inversiones Financieras	-	-	-	-	-	-
Provisiones para Contingencias y Otras Erogaciones Especiales	-	-	-	-	-	-
<b>Participaciones y Aportaciones</b>	-	-	-	-	-	-
Participaciones	-	-	-	-	-	-
Aportaciones	-	-	-	-	-	-
Convenios	-	-	-	-	-	-
<b>Deuda Pública</b>	-	-	-	-	-	-
Amortización de la Deuda Pública	-	-	-	-	-	-
Intereses de la Deuda Pública	-	-	-	-	-	-
Comisiones de la Deuda Pública	-	-	-	-	-	-
Gastos de la Deuda Pública	-	-	-	-	-	-
Costo por Coberturas	-	-	-	-	-	-
Apoyos Financieros	-	-	-	-	-	-
Adeudos de Ejercicios Fiscales Anteriores (Adefas)	-	-	-	-	-	-
<b>Total del Gasto</b>	<b>31,703,776</b>	<b>430,929</b>	<b>32,134,705</b>	<b>6,784,236</b>	<b>6,700,237</b>	<b>25,350,469</b>



Instituto de Servicios Registrales y Catastrales del Estado de Morelos  
Estado Analítico del Ejercicio del Presupuesto de Egresos Detallado - LDF  
Clasificación por Objeto del Gasto (Capítulo y Concepto)  
Del 1 de enero al 31 de marzo de 2021  
(Pesos)



Concepto	Egresos					Subejercicio
	Aprobado	Ampliaciones / (Reducciones)	Modificado	Devengado	Pagado	
<b>Gasto No Etiquetado</b>	<b>31,703,776</b>	<b>430,929</b>	<b>32,134,705</b>	<b>6,784,236</b>	<b>6,700,237</b>	<b>25,350,469</b>
<b>Servicios Personales</b>	<b>27,359,195</b>	<b>-</b>	<b>27,359,195</b>	<b>6,067,531</b>	<b>6,051,175</b>	<b>21,291,664</b>
Remuneraciones al Personal de Carácter Permanente	10,974,942	(184,462)	10,790,480	2,804,215	2,802,234	7,986,265
Remuneraciones al Personal de Carácter Transitorio	-	-	-	-	-	-
Remuneraciones Adicionales y Especiales	7,901,097	(28,485)	7,872,612	807,915	793,540	7,064,697
Seguridad Social	4,168,500	302,822	4,471,322	1,340,941	1,340,941	3,130,381
Otras Prestaciones Sociales y Económicas	4,314,656	(89,875)	4,224,781	1,114,460	1,114,460	3,110,321
Previsiones	-	-	-	-	-	-
Pago de Estímulos a Servidores Públicos	-	-	-	-	-	-
<b>Materiales y Suministros</b>	<b>1,000,100</b>	<b>-</b>	<b>1,000,100</b>	<b>190,015</b>	<b>183,414</b>	<b>810,085</b>
Materiales de Admón., Emisión de Doctos. y Art. Oficiales	828,000	(2,806)	825,194	153,154	153,079	672,040
Alimentos y Utensilios	6,000	-	6,000	-	-	6,000
Materias Primas y Materiales de Prod. y Comercialización	-	-	-	-	-	-
Materiales y Artículos de Construcción y de Reparación	8,400	4,258	12,658	4,258	4,258	8,400
Productos Químicos, Farmacéuticos y de Laboratorio	-	-	-	-	-	-
Combustibles, Lubricantes y Aditivos	100,500	(2,560)	97,940	20,763	14,237	77,177
Vestuario, Blancos, Prendas de Protección y Art. Deportivos	9,000	-	9,000	-	-	9,000
Materiales y Suministros Para Seguridad	-	-	-	-	-	-
Herramientas, Refacciones y Accesorios Menores	48,200	1,108	49,308	11,840	11,840	37,468
<b>Servicios Generales</b>	<b>1,764,050</b>	<b>3,929</b>	<b>1,767,979</b>	<b>313,250</b>	<b>252,208</b>	<b>1,454,729</b>
Servicios Básicos	594,600	(10,706)	583,894	98,188	64,146	485,706
Servicios de Arrendamiento	-	-	-	-	-	-
Servicios Profesionales, Científicos, Técnicos y Otros Serv.	476,750	(6,930)	469,820	101,092	101,092	368,728
Servicios Financieros, Bancarios y Comerciales	34,600	-	34,600	1,290	1,290	33,310
Servicios de Instalación, Reparación, Mantto. y Conservación	95,000	17,636	112,636	26,116	26,116	86,520
Servicios de Comunicación Social y Publicidad	-	-	-	-	-	-
Servicios de Traslado y Viáticos	15,000	-	15,000	335	335	14,665
Servicios Oficiales	-	-	-	-	-	-
Otros Servicios Generales	548,100	3,929	552,029	86,229	59,229	465,800
<b>Transferencias, Asignaciones, Subsidios y Otras Ayudas</b>	<b>-</b>	<b>-</b>	<b>-</b>	<b>-</b>	<b>-</b>	<b>-</b>
Transferencias Internas y Asignaciones al Sector Público	-	-	-	-	-	-
Transferencias al Resto del Sector Público	-	-	-	-	-	-
Subsidios y Subvenciones	-	-	-	-	-	-
Ayudas Sociales	-	-	-	-	-	-
Pensiones y Jubilaciones	-	-	-	-	-	-
Transferencias a Fideicomisos, Mandatos y Otros Análogos	-	-	-	-	-	-
Transferencias a la Seguridad Social	-	-	-	-	-	-
Donativos	-	-	-	-	-	-
Transferencias al Exterior	-	-	-	-	-	-
<b>Bienes Muebles, Inmuebles e Intangibles</b>	<b>1,580,431</b>	<b>427,000</b>	<b>2,007,431</b>	<b>213,440</b>	<b>213,440</b>	<b>1,793,991</b>
Mobiliario y Equipo de Administración	-	-	-	-	-	-
Mobiliario y Equipo Educativo y Recreativo	-	-	-	-	-	-
Equipo e Instrumental Médico y de Laboratorio	-	-	-	-	-	-
Vehículos y Equipo de Transporte	-	-	-	-	-	-
Equipo de Defensa y Seguridad	-	-	-	-	-	-
Maquinaria, Otros Equipos y Herramientas	-	-	-	-	-	-
Activos Biológicos	-	-	-	-	-	-
Bienes Inmuebles	-	-	-	-	-	-
Activos Intangibles	1,580,431	427,000	2,007,431	213,440	213,440	1,793,991
<b>Inversión Pública</b>	<b>-</b>	<b>-</b>	<b>-</b>	<b>-</b>	<b>-</b>	<b>-</b>
Obra Pública en Bienes de Dominio Público	-	-	-	-	-	-
Obra Pública en Bienes Propios	-	-	-	-	-	-
Proyectos Productivos y Acciones de Fomento	-	-	-	-	-	-
<b>Inversiones Financieras y Otras Provisiones</b>	<b>-</b>	<b>-</b>	<b>-</b>	<b>-</b>	<b>-</b>	<b>-</b>
Inversiones Para el Fomento de Actividades Productivas	-	-	-	-	-	-
Acciones y Participaciones de Capital	-	-	-	-	-	-
Compra de Títulos y Valores	-	-	-	-	-	-
Concesión de Préstamos	-	-	-	-	-	-
Inversiones en Fideicomisos, Mandatos y Otros Análogos	-	-	-	-	-	-
Fideicomiso de Desastres Naturales (Informativo)	-	-	-	-	-	-
Otras Inversiones Financieras	-	-	-	-	-	-
Provisiones para Contingencias y Otras Erogaciones Especiales	-	-	-	-	-	-
<b>Participaciones y Aportaciones</b>	<b>-</b>	<b>-</b>	<b>-</b>	<b>-</b>	<b>-</b>	<b>-</b>
Participaciones	-	-	-	-	-	-
Aportaciones	-	-	-	-	-	-
Convenios	-	-	-	-	-	-
<b>Deuda Pública</b>	<b>-</b>	<b>-</b>	<b>-</b>	<b>-</b>	<b>-</b>	<b>-</b>
Amortización de la Deuda Pública	-	-	-	-	-	-
Intereses de la Deuda Pública	-	-	-	-	-	-
Comisiones de la Deuda Pública	-	-	-	-	-	-
Gastos de la Deuda Pública	-	-	-	-	-	-
Costo por Coberturas	-	-	-	-	-	-
Apoys Financieros	-	-	-	-	-	-
Adeudos de Ejercicios Fiscales Anteriores (Adefas)	-	-	-	-	-	-



INSTITUTO DE SERVICIOS REGISTRALES Y CATASTRALES  
DEL ESTADO DE MORELOS

Instituto de Servicios Registrales y Catastrales del Estado de Morelos  
Estado Analítico del Ejercicio del Presupuesto de Egresos Detallado - LDF  
Clasificación por Objeto del Gasto (Capítulo y Concepto)  
Del 1 de enero al 31 de marzo de 2021  
(Pesos)



Concepto	Egresos					Subejercicio
	Aprobado	Ampliaciones / (Reducciones)	Modificado	Devengado	Pagado	
<b>Gasto Etiquetado</b>	-	-	-	-	-	-
<b>Servicios Personales</b>	-	-	-	-	-	-
Remuneraciones al Personal de Carácter Permanente	-	-	-	-	-	-
Remuneraciones al Personal de Carácter Transitorio	-	-	-	-	-	-
Remuneraciones Adicionales y Especiales	-	-	-	-	-	-
Seguridad Social	-	-	-	-	-	-
Otras Prestaciones Sociales y Económicas	-	-	-	-	-	-
Previsiones	-	-	-	-	-	-
Pago de Estímulos a Servidores Públicos	-	-	-	-	-	-
<b>Materiales y Suministros</b>	-	-	-	-	-	-
Materiales de Admón., Emisión de Doctos. y Art. Oficiales	-	-	-	-	-	-
Alimentos y Utensilios	-	-	-	-	-	-
Materias Primas y Materiales de Prod. y Comercialización	-	-	-	-	-	-
Materiales y Artículos de Construcción y de Reparación	-	-	-	-	-	-
Productos Químicos, Farmacéuticos y de Laboratorio	-	-	-	-	-	-
Combustibles, Lubricantes y Aditivos	-	-	-	-	-	-
Vestuario, Blancos, Prendas de Protección y Art. Deportivos	-	-	-	-	-	-
Materiales y Suministros Para Seguridad	-	-	-	-	-	-
Herramientas, Refacciones y Accesorios Menores	-	-	-	-	-	-
<b>Servicios Generales</b>	-	-	-	-	-	-
Servicios Básicos	-	-	-	-	-	-
Servicios de Arrendamiento	-	-	-	-	-	-
Servicios Profesionales, Científicos, Técnicos y Otros Serv.	-	-	-	-	-	-
Servicios Financieros, Bancarios y Comerciales	-	-	-	-	-	-
Servicios de Instalación, Reparación, Mantto. y Conservación	-	-	-	-	-	-
Servicios de Comunicación Social y Publicidad	-	-	-	-	-	-
Servicios de Traslado y Viáticos	-	-	-	-	-	-
Servicios Oficiales	-	-	-	-	-	-
Otros Servicios Generales	-	-	-	-	-	-
<b>Transferencias, Asignaciones, Subsidios y Otras Ayudas</b>	-	-	-	-	-	-
Transferencias Internas y Asignaciones al Sector Público	-	-	-	-	-	-
Transferencias al Resto del Sector Público	-	-	-	-	-	-
Subsidios y Subvenciones	-	-	-	-	-	-
Ayudas Sociales	-	-	-	-	-	-
Pensiones y Jubilaciones	-	-	-	-	-	-
Transferencias a Fideicomisos, Mandatos y Otros Análogos	-	-	-	-	-	-
Transferencias a la Seguridad Social	-	-	-	-	-	-
Donativos	-	-	-	-	-	-
Transferencias al Exterior	-	-	-	-	-	-
<b>Bienes Muebles, Inmuebles e Intangibles</b>	-	-	-	-	-	-
Mobiliario y Equipo de Administración	-	-	-	-	-	-
Mobiliario y Equipo Educativo y Recreativo	-	-	-	-	-	-
Equipo e Instrumental Médico y de Laboratorio	-	-	-	-	-	-
Vehículos y Equipo de Transporte	-	-	-	-	-	-
Equipo de Defensa y Seguridad	-	-	-	-	-	-
Maquinaria, Otros Equipos y Herramientas	-	-	-	-	-	-
Activos Biológicos	-	-	-	-	-	-
Bienes Inmuebles	-	-	-	-	-	-
Activos Intangibles	-	-	-	-	-	-
<b>Inversión Pública</b>	-	-	-	-	-	-
Obra Pública en Bienes de Dominio Público	-	-	-	-	-	-
Obra Pública en Bienes Propios	-	-	-	-	-	-
Proyectos Productivos y Acciones de Fomento	-	-	-	-	-	-
<b>Inversiones Financieras y Otras Provisiones</b>	-	-	-	-	-	-
Inversiones Para el Fomento de Actividades Productivas	-	-	-	-	-	-
Acciones y Participaciones de Capital	-	-	-	-	-	-
Compra de Títulos y Valores	-	-	-	-	-	-
Concesión de Préstamos	-	-	-	-	-	-
Inversiones en Fideicomisos, Mandatos y Otros Análogos	-	-	-	-	-	-
Fideicomiso de Desastres Naturales (Informativo)	-	-	-	-	-	-
Otras Inversiones Financieras	-	-	-	-	-	-
Provisiones para Contingencias y Otras Erogaciones Especiales	-	-	-	-	-	-
<b>Participaciones y Aportaciones</b>	-	-	-	-	-	-
Participaciones	-	-	-	-	-	-
Aportaciones	-	-	-	-	-	-
Convenios	-	-	-	-	-	-
<b>Deuda Pública</b>	-	-	-	-	-	-
Amortización de la Deuda Pública	-	-	-	-	-	-
Intereses de la Deuda Pública	-	-	-	-	-	-
Comisiones de la Deuda Pública	-	-	-	-	-	-
Gastos de la Deuda Pública	-	-	-	-	-	-
Costo por Coberturas	-	-	-	-	-	-
Apoyos Financieros	-	-	-	-	-	-
Adeudos de Ejercicios Fiscales Anteriores (Adefas)	-	-	-	-	-	-
<b>Total de Egresos</b>	<b>31,703,776</b>	<b>430,929</b>	<b>32,134,705</b>	<b>6,784,236</b>	<b>6,700,237</b>	<b>25,350,469</b>



INSTITUTO DE SERVICIOS REGISTRALES Y CATASTRALES  
DEL ESTADO DE MORELOS  
Gobierno Público Democrático - Certificado por la Norma ISO 9001:2008

Instituto de Servicios Registrales y Catastrales del Estado de Morelos  
Estado Analítico del Ejercicio del Presupuesto de Egresos  
Clasificación Administrativa  
Del 1 de enero al 31 de marzo de 2021  
(Pesos)



Concepto	Egresos					Subejercicio
	Aprobado	Ampliaciones/ (Reducciones)	Modificado	Devengado	Pagado	
	1	2	3 = (1 + 2)	4	5	
Jefatura de la Oficina de la Gobernatura del Estado	-	-	-	-	-	-
Secretaría de Gobierno	-	-	-	-	-	-
Secretaría de Hacienda	-	-	-	-	-	-
Secretaría de Desarrollo Económico y del Trabajo	-	-	-	-	-	-
Secretaría de Desarrollo Agropecuario	-	-	-	-	-	-
Secretaría de Obras Públicas	-	-	-	-	-	-
Secretaría de Educación	-	-	-	-	-	-
Secretaría de Salud	-	-	-	-	-	-
Secretaría de Administración	-	-	-	-	-	-
Secretaría de la Contraloría	-	-	-	-	-	-
Secretaría de Turismo y Cultura	-	-	-	-	-	-
Secretaría de Desarrollo Social	-	-	-	-	-	-
Secretaría de Desarrollo Sustentable	-	-	-	-	-	-
Secretaría de Movilidad y Transporte	-	-	-	-	-	-
Comisión Estatal de Seguridad Pública	-	-	-	-	-	-
Consejería Jurídica	-	-	-	-	-	-
Gastos Institucionales	-	-	-	-	-	-
<b>Total del Gasto</b>	-	-	-	-	-	-

Instituto de Servicios Registrales y Catastrales del Estado de Morelos  
Estado Analítico del Ejercicio del Presupuesto de Egresos  
Clasificación Administrativa  
Del 1 de enero al 31 de marzo de 2021

Concepto	Egresos					Subejercicio
	Aprobado	Ampliaciones/ (Reducciones)	Modificado	Devengado	Pagado	
	1	2	3 = (1 + 2)	4	5	
Poder Ejecutivo	-	-	-	-	-	-
Poder Legislativo	-	-	-	-	-	-
Poder Judicial	-	-	-	-	-	-
Organismos Autónomos	-	-	-	-	-	-
Poder Ejecutivo de los Municipios	-	-	-	-	-	-
<b>Total del Gasto</b>	-	-	-	-	-	-

Sector Paraestatal del Gobierno del Estado de Morelos  
Estado Analítico del Ejercicio del Presupuesto de Egresos  
Clasificación Administrativa  
Del 1 de enero al 31 de marzo de 2021

Concepto	Egresos					Subejercicio
	Aprobado	Ampliaciones/ (Reducciones)	Modificado	Devengado	Pagado	
	1	2	3 = (1 + 2)	4	5	
Entidades Paraestatales y Fideicomisos No Empresariales y No Financieros	31,703,776	430,929	32,134,705	6,784,236	6,700,237	25,350,469
Instituciones Públicas de la Seguridad Social	-	-	-	-	-	-
Entidades Paraestatales Empresariales No Financieras con Participación Estatal Mayoritaria	-	-	-	-	-	-
Fideicomisos Empresariales No Financieros con Participación Estatal Mayoritaria	-	-	-	-	-	-
Entidades Paraestatales Empresariales Financieras Monetarias con Participación Estatal Mayoritaria	-	-	-	-	-	-
Entidades Paraestatales Empresariales Financieras No Monetarias con Participación Estatal Mayoritaria	-	-	-	-	-	-
Fideicomisos Financieros Públicos con Participación Estatal Mayoritaria	-	-	-	-	-	-
<b>Total del Gasto</b>	<b>31,703,776</b>	<b>430,929</b>	<b>32,134,705</b>	<b>6,784,236</b>	<b>6,700,237</b>	<b>25,350,469</b>



INSTITUTO DE SERVICIOS REGISTRALES Y CATASTRALES  
DEL ESTADO DE MORELOS  
Organismo Público Descentralizado - Certificado Rgi la Norma ISO 9001:2008

Instituto de Servicios Registrales y Catastrales del Estado de Morelos  
Estado Analítico del Ejercicio del Presupuesto de Egresos Detallado - LDF  
Clasificación Administrativa  
Del 1 de enero al 31 de marzo de 2021  
(Pesos)



Concepto	Egresos					Subejercicio
	Aprobado	Ampliaciones/ (Reducciones)	Modificado	Devengado	Pagado	
<b>Gasto No Etiquetado</b>	<b>31,703,776</b>	<b>430,929</b>	<b>32,134,705</b>	<b>6,784,236</b>	<b>6,700,237</b>	<b>25,350,469</b>
Jefatura de la Oficina de la Gubernatura del Estado	-	-	-	-	-	-
Secretaría de Gobierno	-	-	-	-	-	-
Secretaría de Hacienda	-	-	-	-	-	-
Secretaría de Desarrollo Económico y del Trabajo	-	-	-	-	-	-
Secretaría de Desarrollo Agropecuario	-	-	-	-	-	-
Secretaría de Obras Públicas	-	-	-	-	-	-
Secretaría de Educación	-	-	-	-	-	-
Secretaría de Salud	-	-	-	-	-	-
Secretaría de Administración	-	-	-	-	-	-
Secretaría de la Contraloría	-	-	-	-	-	-
Secretaría de Turismo y Cultura	-	-	-	-	-	-
Secretaría de Desarrollo Social	-	-	-	-	-	-
Secretaría de Desarrollo Sustentable	-	-	-	-	-	-
Secretaría de Movilidad y Transporte	-	-	-	-	-	-
Comisión Estatal de Seguridad Pública	-	-	-	-	-	-
Consejería Jurídica	-	-	-	-	-	-
Gastos Institucionales	-	-	-	-	-	-
Poder Legislativo	-	-	-	-	-	-
Poder Judicial	-	-	-	-	-	-
Organismos Autónomos	-	-	-	-	-	-
Entidades Paraestatales y Fideicomisos No Empresariales y No Financieros	31,703,776	430,929	32,134,705	6,784,236	6,700,237	25,350,469
Entidades Paraestatales Empresariales No Financieras con Participación Estatal Mayoritaria	-	-	-	-	-	-
Poder Ejecutivo de los Municipios	-	-	-	-	-	-
<b>Gasto Etiquetado</b>	-	-	-	-	-	-
Jefatura de la Oficina de la Gubernatura del Estado	-	-	-	-	-	-
Secretaría de Gobierno	-	-	-	-	-	-
Secretaría de Hacienda	-	-	-	-	-	-
Secretaría de Desarrollo Económico y del Trabajo	-	-	-	-	-	-
Secretaría de Desarrollo Agropecuario	-	-	-	-	-	-
Secretaría de Obras Públicas	-	-	-	-	-	-
Secretaría de Educación	-	-	-	-	-	-
Secretaría de Salud	-	-	-	-	-	-
Secretaría de Administración	-	-	-	-	-	-
Secretaría de la Contraloría	-	-	-	-	-	-
Secretaría de Turismo y Cultura	-	-	-	-	-	-
Secretaría de Desarrollo Social	-	-	-	-	-	-
Secretaría de Desarrollo Sustentable	-	-	-	-	-	-
Secretaría de Movilidad y Transporte	-	-	-	-	-	-
Comisión Estatal de Seguridad Pública	-	-	-	-	-	-
Consejería Jurídica	-	-	-	-	-	-
Gastos Institucionales	-	-	-	-	-	-
Poder Legislativo	-	-	-	-	-	-
Poder Judicial	-	-	-	-	-	-
Organismos Autónomos	-	-	-	-	-	-
Entidades Paraestatales y Fideicomisos No Empresariales y No Financieros	-	-	-	-	-	-
Entidades Paraestatales Empresariales No Financieras con Participación Estatal Mayoritaria	-	-	-	-	-	-
Poder Ejecutivo de los Municipios	-	-	-	-	-	-
<b>Total de Egresos</b>	<b>31,703,776</b>	<b>430,929</b>	<b>32,134,705</b>	<b>6,784,236</b>	<b>6,700,237</b>	<b>25,350,469</b>



INSTITUTO DE SERVICIOS REGISTRALES Y CATASTRALES  
DEL ESTADO DE MORELOS  
Organismo Público Descentralizado - Certificado bajo la Norma ISO 9001:2008

Instituto de Servicios Registrales y Catastrales del Estado de Morelos  
Estado Analítico del Ejercicio del Presupuesto de Egresos  
Clasificación Funcional (Finalidad y Función)  
Del 1 de enero al 31 de marzo de 2021  
(Pesos)



Concepto	Egresos					Subejercicio
	Aprobado	Ampliaciones/ (Reducciones)	Modificado	Devengado	Pagado	
	1	2	3 = ( 1 + 2 )	4	5	
<b>Gobierno</b>	<b>31,703,776</b>	<b>430,929</b>	<b>32,134,705</b>	<b>6,784,236</b>	<b>6,700,237</b>	<b>25,350,469</b>
Legislación	-	-	-	-	-	-
Justicia	-	-	-	-	-	-
Coordinación de la Política de Gobierno	-	-	-	-	-	-
Relaciones Exteriores	-	-	-	-	-	-
Asuntos Financieros y Hacendarios	-	-	-	-	-	-
Seguridad Nacional	-	-	-	-	-	-
Asuntos de Orden Público y de Seguridad Interior	-	-	-	-	-	-
Otros Servicios Generales	31,703,776	430,929	32,134,705	6,784,236	6,700,237	25,350,469
<b>Desarrollo Social</b>	-	-	-	-	-	-
Protección Ambiental	-	-	-	-	-	-
Vivienda y Servicios a la Comunidad	-	-	-	-	-	-
Salud	-	-	-	-	-	-
Recreación, Cultura y Otras Manifestaciones Sociales	-	-	-	-	-	-
Educación	-	-	-	-	-	-
Protección Social	-	-	-	-	-	-
Otros Asuntos Sociales	-	-	-	-	-	-
<b>Desarrollo Económico</b>	-	-	-	-	-	-
Asuntos Económicos, Comerciales y Laborales en General	-	-	-	-	-	-
Agropecuaria, Silvicultura, Pesca y Caza	-	-	-	-	-	-
Combustibles y Energía	-	-	-	-	-	-
Minería, Manufacturas y Construcción	-	-	-	-	-	-
Transporte	-	-	-	-	-	-
Comunicaciones	-	-	-	-	-	-
Turismo	-	-	-	-	-	-
Ciencia, Tecnología e Innovación	-	-	-	-	-	-
Otras Industrias y Otros Asuntos Económicos	-	-	-	-	-	-
<b>Otras no Clasificadas en Funciones Anteriores</b>	-	-	-	-	-	-
Transacciones de la Deuda Pública / Costo Financiero de la Deuda	-	-	-	-	-	-
Transferencias, Participaciones y Aportaciones entre Diferentes Niveles y Ordenes de Gobierno	-	-	-	-	-	-
Saneamiento del Sistema Financiero	-	-	-	-	-	-
Adeudos de Ejercicios Fiscales Anteriores	-	-	-	-	-	-
<b>Total del Gasto</b>	<b>31,703,776</b>	<b>430,929</b>	<b>32,134,705</b>	<b>6,784,236</b>	<b>6,700,237</b>	<b>25,350,469</b>





INSTITUTO DE SERVICIOS REGISTRALES Y CATASTRALES  
DEL ESTADO DE MORELOS  
Organismo Público Descentralizado - Calle Felipe de Heredia 102 96000-2008

Instituto de Servicios Registrales y Catastrales del Estado de Morelos  
Estado Analítico del Ejercicio del Presupuesto de Egresos Detallado - LDF  
Clasificación Funcional (Finalidad y Función)  
Del 1 de enero al 31 de marzo de 2021  
(Pesos)



Concepto	Egresos					Subejercicio
	Aprobado	Ampliaciones/ (Reducciones)	Modificado	Devengado	Pagado	
<b>Gasto No Etiquetado</b>	<b>31,703,776</b>	<b>430,929</b>	<b>32,134,705</b>	<b>6,784,236</b>	<b>6,700,237</b>	<b>25,350,469</b>
<i>Gobierno</i>	31,703,776	430,929	32,134,705	6,784,236	6,700,237	25,350,469
Legislación	-	-	-	-	-	-
Justicia	-	-	-	-	-	-
Coordinación de la Política de Gobierno	-	-	-	-	-	-
Relaciones Exteriores	-	-	-	-	-	-
Asuntos Financieros y Hacendarios	-	-	-	-	-	-
Seguridad Nacional	-	-	-	-	-	-
Asuntos de Orden Público y de Seguridad Interior	-	-	-	-	-	-
Otros Servicios Generales	31,703,776	430,929	32,134,705	6,784,236	6,700,237	25,350,469
<i>Desarrollo Social</i>	-	-	-	-	-	-
Protección Ambiental	-	-	-	-	-	-
Vivienda y Servicios a la Comunidad	-	-	-	-	-	-
Salud	-	-	-	-	-	-
Recreación, Cultura y Otras Manifestaciones Sociales	-	-	-	-	-	-
Educación	-	-	-	-	-	-
Protección Social	-	-	-	-	-	-
Otros Asuntos Sociales	-	-	-	-	-	-
<i>Desarrollo Económico</i>	-	-	-	-	-	-
Asuntos Económicos, Comerciales y Laborales en Gral.	-	-	-	-	-	-
Agropecuaria, Silvicultura, Pesca y Caza	-	-	-	-	-	-
Combustibles y Energía	-	-	-	-	-	-
Minería, Manufacturas y Construcción	-	-	-	-	-	-
Transporte	-	-	-	-	-	-
Comunicaciones	-	-	-	-	-	-
Turismo	-	-	-	-	-	-
Ciencia, Tecnología e Innovación	-	-	-	-	-	-
Otras Industrias y Otros Asuntos Económicos	-	-	-	-	-	-
<i>Otras no Clasificadas en Funciones Anteriores</i>	-	-	-	-	-	-
Transacciones de la Deuda Pública / Costo Financiero de la Deuda	-	-	-	-	-	-
Transferencias, Participaciones y Aportaciones entre Diferentes Niveles y Ordenes de Gobierno	-	-	-	-	-	-
Saneamiento del Sistema Financiero	-	-	-	-	-	-
Adeudos de Ejercicios Fiscales Anteriores	-	-	-	-	-	-
<b>Gasto Etiquetado</b>	-	-	-	-	-	-
<i>Gobierno</i>	-	-	-	-	-	-
Legislación	-	-	-	-	-	-
Justicia	-	-	-	-	-	-
Coordinación de la Política de Gobierno	-	-	-	-	-	-
Relaciones Exteriores	-	-	-	-	-	-
Asuntos Financieros y Hacendarios	-	-	-	-	-	-
Seguridad Nacional	-	-	-	-	-	-
Asuntos de Orden Público y de Seguridad Interior	-	-	-	-	-	-
Otros Servicios Generales	-	-	-	-	-	-
<i>Desarrollo Social</i>	-	-	-	-	-	-
Protección Ambiental	-	-	-	-	-	-
Vivienda y Servicios a la Comunidad	-	-	-	-	-	-
Salud	-	-	-	-	-	-
Recreación, Cultura y Otras Manifestaciones Sociales	-	-	-	-	-	-
Educación	-	-	-	-	-	-
Protección Social	-	-	-	-	-	-
Otros Asuntos Sociales	-	-	-	-	-	-
<i>Desarrollo Económico</i>	-	-	-	-	-	-
Asuntos Económicos, Comerciales y Laborales en Gral.	-	-	-	-	-	-
Agropecuaria, Silvicultura, Pesca y Caza	-	-	-	-	-	-
Combustibles y Energía	-	-	-	-	-	-
Minería, Manufacturas y Construcción	-	-	-	-	-	-
Transporte	-	-	-	-	-	-
Comunicaciones	-	-	-	-	-	-
Turismo	-	-	-	-	-	-
Ciencia, Tecnología e Innovación	-	-	-	-	-	-
Otras Industrias y Otros Asuntos Económicos	-	-	-	-	-	-
<i>Otras no Clasificadas en Funciones Anteriores</i>	-	-	-	-	-	-
Transacciones de la Deuda Pública / Costo Financiero de la Deuda	-	-	-	-	-	-
Transferencias, Participaciones y Aportaciones entre Diferentes Niveles y Ordenes de Gobierno	-	-	-	-	-	-
Saneamiento del Sistema Financiero	-	-	-	-	-	-
Adeudos de Ejercicios Fiscales Anteriores	-	-	-	-	-	-
<b>Total del Egresos</b>	<b>31,703,776</b>	<b>430,929</b>	<b>32,134,705</b>	<b>6,784,236</b>	<b>6,700,237</b>	<b>25,350,469</b>



INSTITUTO DE SERVICIOS REGISTRALES Y CATASTRALES  
DEL ESTADO DE MORELOS  
Organismo Público Descentralizado - Certificado Bajo la Norma ISO 9001:2008

Instituto de Servicios Registrales y Catastrales del Estado de Morelos  
Estado Analítico del Ejercicio del Presupuesto de Egresos Detallado - LDF  
Clasificación de Servicios Personales por Categoría  
Del 1 de enero al 31 de marzo de 2021  
(Pesos)



Concepto	Egresos					Subejercicio
	Aprobado	Ampliaciones/ (Reducciones)	Modificado	Devengado	Pagado	
<b>Gasto No Etiquetado</b>	27,359,195	-	27,359,195	6,067,531	6,051,175	21,291,664
<i>Personal Administrativo y de Servicio Público</i>	27,359,195	-	27,359,195	6,067,531	6,051,175	21,291,664
<i>Magisterio</i>	-	-	-	-	-	-
<i>Servicios de Salud</i>	-	-	-	-	-	-
Personal Administrativo	-	-	-	-	-	-
Personal Médico, Paramédico y afín	-	-	-	-	-	-
<i>Seguridad Pública</i>	-	-	-	-	-	-
<i>Gastos Asociados a la Implementación de Nuevas Leyes Fed. o Reformas a las Mismas</i>	-	-	-	-	-	-
Nombre del Programa o Ley 1	-	-	-	-	-	-
Nombre del Programa o Ley 2	-	-	-	-	-	-
<i>Sentencias Laborales Definitivas</i>	-	-	-	-	-	-
<b>Gasto Etiquetado</b>	-	-	-	-	-	-
<i>Personal Administrativo y de Servicio Público</i>	-	-	-	-	-	-
<i>Magisterio</i>	-	-	-	-	-	-
<i>Servicios de Salud</i>	-	-	-	-	-	-
Personal Administrativo	-	-	-	-	-	-
Personal Médico, Paramédico y afín	-	-	-	-	-	-
<i>Seguridad Pública</i>	-	-	-	-	-	-
<i>Gastos Asociados a la Implementación de Nuevas Leyes Fed. o Reformas a las Mismas</i>	-	-	-	-	-	-
Nombre del Programa o Ley 1	-	-	-	-	-	-
Nombre del Programa o Ley 2	-	-	-	-	-	-
<i>Sentencias Laborales Definitivas</i>	-	-	-	-	-	-
<b>Total del Gasto en Servicios Personales</b>	27,359,195	-	27,359,195	6,067,531	6,051,175	21,291,664

**Instituto de Servicios Registrales y Catastrales del Estado de Morelos**  
**Estado Analítico del Ejercicio del Presupuesto de Egresos**  
**Clasificación Económica (por Tipo de Gasto)**  
**Del 1 de enero al 31 de marzo de 2021**  
**(Pesos)**

Concepto	Egresos					Subejercicio
	Aprobado	Ampliaciones/ (Reducciones)	Modificado	Devengado	Pagado	
	1	2	3 = (1 + 2)	4	5	
Gasto Corriente	30,123,345	3,929	30,127,274	6,570,796	6,486,797	23,556,478
Gasto de Capital	1,580,431	427,000	2,007,431	213,440	213,440	1,793,991
Amortización de la Deuda y Disminución de Pasivos	-	-	-	-	-	-
Pensiones y Jubilaciones	-	-	-	-	-	-
Participaciones	-	-	-	-	-	-
<b>Total del Gasto</b>	<b>31,703,776</b>	<b>430,929</b>	<b>32,134,705</b>	<b>6,784,236</b>	<b>6,700,237</b>	<b>25,350,469</b>



**ISRYC**

INSTITUTO DE SERVICIOS REGISTRALES Y CATATASTRALES  
DEL ESTADO DE MORELOS  
Organismo Público Descentralizado. Certificado RIFPI de número 1957905-2008

### Instituto de Servicios Registrales y Catastrales del Estado de Morelos

#### Endeudamiento Neto

Del 1 de enero al 31 de marzo de 2021

(Pesos)



Identificación de Crédito o Instrumento	Contratación / Colocación		Amortización		Endeudamiento Neto C = A - B
	A	B			
<b>Créditos Bancarios</b>					
<b>NO APLICA</b>					
<b>Total Créditos Bancarios</b>		-			-
<b>Otros Instrumentos de Deuda</b>					
<b>Total Otros Instrumentos de Deuda</b>		-			-
<b>TOTAL</b>		-			-

Identificación de Crédito o Instrumento	Devengado	Pagado
<b>Créditos Bancarios</b>		
<b>Total de Intereses de Créditos Bancarios</b>	-	-
<b>Otros Instrumentos de Deuda</b>		
<b>Total de Intereses de Otros Instrumentos de Deuda</b>	-	-
<b>TOTAL</b>	-	-

NO APLICA



INSTITUTO DE SERVICIOS REGISTRALES Y CATASTRALES  
DEL ESTADO DE MORELOS

**CUENTA PUBLICA**  
**Instituto de Servicios Registrales y Catastrales del Estado de Morelos**  
**Flujo de Fondos**  
**Del 1 de Enero al 31 de Marzo de 2021**  
**(Pesos)**

Concepto	Estimado	Modificado	Devengado	Recaudado/Pagado
<b>I. INGRESOS PRESUPUESTARIOS</b>				
Ingreso de Libre Disposición	31,703,776.00	31,707,705.00	7,635,059.00	7,356,678.00
Ingreso Etiquetado	0.00	0.00	0.00	0.00
<b>Total Ingresos Presupuestarios</b>	<b>31,703,776.00</b>	<b>31,707,705.00</b>	<b>7,635,059.00</b>	<b>7,356,678.00</b>
<b>II. REMANENTES DE EJERCICIO ANTERIOR</b>				
Remanentes de Ingresos de Libre Disposición aplicados en el periodo	0.00	213,440.00	213,440.00	213,440.00
<b>Total Remanentes del Ejercicio Anterior</b>	<b>0.00</b>	<b>213,440.00</b>	<b>213,440.00</b>	<b>213,440.00</b>
<b>TOTAL DE INGRESOS EJERCICIO 2021</b>	<b>31,703,776.00</b>	<b>31,921,145.00</b>	<b>7,848,499.00</b>	<b>7,570,118.00</b>
<b>III. EGRESOS PRESUPUESTARIO</b>				
Gasto No Etiquetado	31,703,776.00	31,921,145.00	6,784,236.27	6,700,237.00
Gasto Etiquetado	0.00	0.00	0.00	0.00
<b>Total Egresos Presupuestarios</b>	<b>31,703,776.00</b>	<b>31,921,145.00</b>	<b>6,784,236.27</b>	<b>6,700,237.00</b>
<b>IV. Total Flujo de Fondos</b>	<b>0.00</b>	<b>0.00</b>	<b>1,064,262.73</b>	<b>869,881.00</b>





# Información Programática

CUENTA PÚBLICA  
INSTITUTO DE SERVICIOS REGISTRALES Y CATASTRALES  
DEL ESTADO DE MORELOS.  
ENERO - MARZO

2021





Concepto	Egresos					Subejercicio
	Aprobado	Ampliaciones/ (Reducciones)	Modificado	Devengado	Pagado	
	1	2	3 = (1 + 2.)	4	5	
<b>Programas</b>						
<b>Subsidios: Sector Social y Privado o Ent. Federativas y Municipios</b>						
Sujetos a Reglas de Operación	-	-	-	-	-	-
Otros Subsidios	-	-	-	-	-	-
<b>Desempeño de las Funciones</b>	31,703,776	430,929	32,134,705	6,784,236	6,700,237	25,350,469
Prestación de Servicios Públicos	31,703,776	430,929	32,134,705	6,784,236	6,700,237	25,350,469
Provisión de Bienes Públicos	-	-	-	-	-	-
Planeación, Seguimiento y Evaluación de Políticas Públicas	-	-	-	-	-	-
Promoción y Fomento	-	-	-	-	-	-
Regulación y Supervisión	-	-	-	-	-	-
Funciones de las Fuerzas Armadas (Únicamente Gobierno Federal)	-	-	-	-	-	-
Específicos	-	-	-	-	-	-
Proyectos de Inversión	-	-	-	-	-	-
<b>Administrativos y de Apoyo</b>						
Apoyo al Proceso Presupuestario y para Mejorar la Eficiencia Institucional	-	-	-	-	-	-
Apoyo a la Función Pública y al Mejoramiento de la Gestión	-	-	-	-	-	-
Operaciones Ajenas	-	-	-	-	-	-
<b>Compromisos</b>						
Obligaciones de Cumplimiento de Resolución Jurisdiccional	-	-	-	-	-	-
Desastres Naturales	-	-	-	-	-	-
<b>Obligaciones</b>						
Pensiones y Jubilaciones	-	-	-	-	-	-
Aportaciones a la Seguridad Social	-	-	-	-	-	-
Aportaciones a Fondos de Estabilización	-	-	-	-	-	-
Aportaciones a Fondos de Inversión y Reestructura de Pensiones	-	-	-	-	-	-
<b>Programas de Gasto Federalizado (Gobierno Federal)</b>						
Gasto Federalizado	-	-	-	-	-	-
<b>Participaciones a Entidades Federativas y Municipios</b>						
Costo financiero, deuda o apoyos a deudores y ahorradores de la banca	-	-	-	-	-	-
Adeudos de ejercicios fiscales anteriores	-	-	-	-	-	-
<b>Total del Gasto</b>	<b>31,703,776</b>	<b>430,929</b>	<b>32,134,705</b>	<b>6,784,236</b>	<b>6,700,237</b>	<b>25,350,469</b>

Instituto de Servicios Registrales y Catastrales del Estado de Morelos  
Indicadores de Postura Fiscal  
Del 1 de enero al 31 de marzo de 2021  
(Pesos)

Concepto	Estimado	Devengado	Pagado <sup>3</sup>
<b>I. Ingresos Presupuestarios (I=1+2)</b>	<b>31,703,776</b>	<b>7,635,060</b>	<b>7,356,679</b>
1. Ingresos del Gobierno de la Entidad Federativa 1	31,703,776	7,635,060	7,356,679
2. Ingresos del Sector Paraestatal 1	-	-	-
<b>II. Egresos Presupuestarios (II=3+4)</b>	<b>31,703,776</b>	<b>6,784,236</b>	<b>6,700,237</b>
3. Egresos del Gobierno de la Entidad Federativa 2	-	-	-
4. Egresos del Sector Paraestatal 2	31,703,776	6,784,236	6,700,237
<b>III. Balance Presupuestario (Superávit o Déficit) (III = I - II)</b>	<b>-</b>	<b>850,824</b>	<b>656,442</b>

Concepto	Estimado	Devengado	Pagado <sup>3</sup>
<b>III. Balance presupuestario (Superávit o Déficit)</b>	<b>-</b>	<b>850,824</b>	<b>656,442</b>
<b>IV. Intereses, Comisiones y Gastos de la Deuda</b>	<b>-</b>	<b>-</b>	<b>-</b>
<b>V. Balance Primario ( Superávit o Déficit) (V= III - IV)</b>	<b>-</b>	<b>850,824</b>	<b>656,442</b>

Concepto	Estimado	Devengado	Pagado <sup>3</sup>
<b>A. Financiamiento</b>	<b>-</b>	<b>-</b>	<b>-</b>
<b>B. Amortización de la deuda</b>	<b>-</b>	<b>-</b>	<b>-</b>
<b>C. Endeudamiento ó desendeudamiento (C = A - B)</b>	<b>-</b>	<b>-</b>	<b>-</b>

1 Los Ingresos que se presentan son los ingresos presupuestarios totales sin incluir los ingresos por financiamientos. Los Ingresos del Gobierno de la Entidad Federativa corresponden a los del Poder Ejecutivo, Legislativo Judicial y Autónomos.

2 Los egresos que se presentan son los egresos presupuestarios totales sin incluir los egresos por amortización. Los egresos del Gobierno de la Entidad Federativa corresponden a los del Poder Ejecutivo, Legislativo, Judicial y Órganos Autónomos.

3 Para Ingresos se reportan los ingresos recaudados; para egresos se reportan los egresos pagados.



**CUENTA PUBLICA**  
**Instituto de Servicios Registrales y Catastrales del Estado de Morelos**  
**Programas y Proyectos de Inversión**  
**Del 1 de Enero al 31 de Marzo de 2021**  
**(Pesos)**

Nombre del Programa o Proyecto de Inversión	Estimado	Modificado	Devengado	Recaudado/Pagado
<b>A la fecha no existen programas y proyectos de inversión aprobados para el ejercicio 2021.</b>				

**CUENTA PUBLICA TRIMESTRAL**  
**Instituto de Servicios Registrales y Catastrales del Estado de Morelos**  
**Indicadore de Resultados**  
**Del 1 de Enero al 31 de Marzo de 2021**

**Proyecto 1:** Registro, certificación y consulta de los actos jurídicos relativos a los bienes inmuebles, así como fortalecimiento de la administración catastral en los municipios y el Estado.

Indicadores	Unidad de medida	Meta 2021	Avance Programado	Avance real	Observaciones	Tipo de Metas
1. Porcentaje de inscripciones realizadas de documentos de la propiedad y el comercio.	Porcentaje	100%	100%	100%		Acumulada
2. Porcentaje de certificaciones realizadas de documentos inscritos de la propiedad y el comercio	Porcentaje	100%	100%	100%		Acumulada
3. Porcentaje de consultas atendidas sobre folios electrónicos de la propiedad y el comercio	Porcentaje	100%	100%	100%		Acumulada
4. Porcentaje de emisión de copias certificadas, informes de testamentos, testimonios y autorización y cierre de protocolos.	Porcentaje	100%	100%	100%		Acumulada
5. Porcentaje de predios vinculados registral y catastralmente.	Porcentaje	100%	100%	100%		Acumulada
6. Porcentaje de Modificaciones y actualizaciones realizadas a la base de datos del padrón catastral	Porcentaje	100%	100%	100%		Acumulada
7. Porcentaje Modificaciones y actualizaciones realizadas a la cartografía	Porcentaje	100%	100%	100%		Acumulada
8. Porcentaje de asesorías y/o capacitaciones impartidas a los Municipios en materia de Soporte técnico - administrativo	Porcentaje	100%	100%	100%		Acumulada



# Anexos

CUENTA PÚBLICA  
INSTITUTO DE SERVICIOS REGISTRALES Y CATASTRALES  
DEL ESTADO DE MORELOS.  
ENERO - MARZO

2021



<b>Código</b>	<b>Descripción del Bien Inmueble</b>	<b>Valor en libros</b>
58200001	La fracción resto resultante de la división del predio denominado el Corral, con ubicación actual en la esquina que forman las calles Avenida José María Morelos y el Zapote, en la Ciudad de Cuernavaca, Morelos así como las construcciones e instalaciones en el existentes, identificado catastralmente con la cuenta MIL CIENTO GUIÓN CERO UNO GUIÓN CERO VEINTIUNO GUIÓN CERO CERO DOS (110-01-021-002) con una superficie de Tres Mil Novecientos Treinta Metros Cuadrados, sobre los cuales existen construcciones con superficie de Mil Ciento Sesenta y Siete Metros Cuadrados.	23,476,039





**Instituto de Servicios Registrales y Catastrales del Estado de Morelos**  
**Relación de Cuentas Bancarias Productivas Específicas**  
**Al 31 de marzo de 2021**



Clave	Fondo, Programa o Convenio	Datos de la Cuenta Bancaria	
		Institución Bancaria	Número de Cuenta
	NO EXISTEN CUENTAS BANCARIAS PRODUCTIVAS ESPECÍFICAS.		



INSTITUTO DE SERVICIOS REGISTRALES Y CATASTRALES  
DEL ESTADO DE MORELOS

**CUENTA PUBLICA TRIMESTRAL**  
**Instituto de Servicios Registrales y Catastrales del Estado de Morelos**  
**Relación de Esquemas Bursátiles y de Coberturas Financieras**  
**Del 1 de Enero al 31 de Marzo de 2021**

**ESQUEMAS BURSÁTILES Y COBERTURAS DE INVERSIÓN**

De conformidad con lo dispuesto en último párrafo del art. 46 de la Ley General de Contabilidad Gubernamental, El Instituto de Servicios Registrales y Catastrales del Estado de Morelos, no tiene información pertinente a Esquemas Bursátiles y de Cobertura Financiera que relacionar.





**MORELOS**  
2018 - 2024




# Instituto del Deporte y Cultura Física del Estado de Morelos

CUENTA PÚBLICA CONSOLIDADA  
ENTIDADES PARAESTATALES  
ENERO - MARZO

2021





**MORELOS**  
2018 - 2024



**INSTITUTO  
DEL DEPORTE**

# Introducción

CUENTA PÚBLICA  
INSTITUTO DEL DEPORTE Y CULTURA FÍSICA  
DEL ESTADO DE MORELOS  
ENERO - MARZO

 **2021**



Cuenta Pública del 1 de enero al 31 de marzo de 2021

## Introducción

Este organismo fue creado el 26 de julio del 2006, según Decreto no. 1169, publicado en el Periódico Oficial “Tierra y Libertad” no. 4475, páginas de la 23 a la 27.

Los estados financieros del Instituto del Deporte y Cultura Física del Estado de Morelos, proveen de información financiera a los principales usuarios de la misma, al congreso y a los ciudadanos.

El objetivo del presente documento es la revelación del contexto y de los aspectos económicos-financieros más relevantes que influyeron en las decisiones del ejercicio contable y presupuestal de enero-marzo 2021.

De conformidad con la normatividad del Consejo Nacional de Armonización Contable, este Instituto adquirió el sistema integrado de gestión pública, presupuesto y contabilidad gubernamental denominado “SCODAP” en el cual se han registrado las operaciones financieras desde el ejercicio 2012 y se han actualizado las licencias de los años 2013, 2014, 2015, 2016, 2017, 2018, 2019, 2020 y 2021. En dicho sistema los registros contables se realizan en base al plan de cuentas emitido por el CONAC de acuerdo a las matrices de conversión con las partidas del clasificador por objeto del gasto, así como al catálogo por rubros de ingresos. A partir de la versión del Scodap 2015 el sistema vincula la información financiera con los clasificadores por tipo de gasto, por función y clasificación administrativa. En él se genera la siguiente información:

### Contable

- Estado de Actividades
- Estado de Situación Financiera
- Estado de Cambios en la Situación Financiera
- Estado Analítico del Activo
- Estado de Variación en la Hacienda Pública
- Estado de Flujos de Efectivo
- Notas a los Estados Financieros

### Presupuestal


- Estado analítico de ingresos
- Estado analítico del ejercicio del presupuesto de egresos en clasificación por objeto del gasto, administrativa, funcional, servicios personales y por tipo de gasto.

### Información Programática

- Gasto por Categoría Programática
- Indicadores de Postura Fiscal







**MORELOS**  
2018 - 2024



**INSTITUTO  
DEL DEPORTE**

# Información Contable

CUENTA PÚBLICA  
INSTITUTO DEL DEPORTE Y CULTURA FÍSICA  
DEL ESTADO DE MORELOS  
ENERO - MARZO

 **2021**



Concepto	2021	2020	Concepto	2021	2020
<b>INGRESOS Y OTROS BENEFICIOS</b>			<b>GASTOS Y OTRAS PÉRDIDAS</b>		
Ingresos de la Gestión	-	-	Gastos de Funcionamiento	5,384,560	5,727,761
Impuestos	-	-	Servicios Personales	1,744,037	1,474,298
Cuotas y Aportaciones de Seguridad Social	-	-	Materiales y Suministros	399,900	113,584
Contribuciones de Mejoras	-	-	Servicios Generales	3,240,623	4,139,879
Derechos	-	-	Transferencias, Asignaciones, Subsidios y Otras Ayudas	23,638	2,406,148
Productos	-	-	Transferencias Internas y Asignaciones al Sector Público	-	-
Aprovechamientos	-	-	Transferencias al Resto del Sector Público	-	-
Ingresos por Venta de Bienes y Prestación de Servicios	-	-	Subsidios y Subvenciones	-	-
Participaciones, Aportaciones, Convenios, Incentivos Derivados de la Colaboración Fiscal, Fondos Distintos de Aportaciones, Transferencias, Asignaciones, Subsidios y Subvenciones, y Pensiones y Jubilaciones	9,142,944	11,572,235	Ayudas Sociales	23,638	2,406,148
Participaciones, Aportaciones, Convenios, Incentivos Derivados de la Colaboración Fiscal y Fondos Distintos de Aportaciones	-	-	Pensiones y Jubilaciones	-	-
Transferencias, Asignaciones, Subsidios y Subvenciones, y Pensiones y Jubilaciones	9,142,944	11,572,235	Transferencias a Fideicomisos, Mandatos y Contratos Análogos	-	-
Otros Ingresos y Beneficios	-	-	Transferencias a la Seguridad Social	-	-
Ingresos Financieros	-	-	Donativos	-	-
Incremento por Variación de Inventarios	-	-	Transferencias al Exterior	-	-
Disminución del Exceso de Estimaciones por Pérdida o Deterioro u Obsolescencia	-	-	Participaciones y Aportaciones	-	-
Disminución del Exceso de Provisiones	-	-	Participaciones	-	-
Otros Ingresos y Beneficios Varios	-	-	Aportaciones	-	-
			Convenios	-	-
<b>Total de Ingresos y Otros Beneficios</b>	<b>9,142,944</b>	<b>11,572,235</b>	Intereses, Comisiones y Otros Gastos de la Deuda Pública	-	-
			Intereses de la Deuda Pública	-	-
			Comisiones de la Deuda Pública	-	-
			Gastos de la Deuda Pública	-	-
			Costo por Coberturas	-	-
			Apoyos Financieros	-	-
			Otros Gastos y Pérdidas Extraordinarias	-	-
			Estimaciones, Depreciaciones, Deterioros, Obsolescencia y Amortizaciones	-	-
			Provisiones	-	-
			Disminución de Inventarios	-	-
			Aumento por Insuficiencia de Estimaciones por Pérdida o Deterioro u Obsolescencia	-	-
			Aumento por Insuficiencia de Provisiones	-	-
			Otros Gastos	-	-
			Inversión Pública	-	-
			Inversión Pública no Capitalizable	-	-
			<b>Total de Gastos y Otras Pérdidas</b>	<b>5,408,198</b>	<b>8,133,909</b>
			<b>Resultados del Ejercicio (Ahorro/Desahorro)</b>	<b>3,734,746</b>	<b>3,438,326</b>

Bajo protesta de decir verdad declaramos que los Estados Financieros y sus Notas son razonablemente correctos y responsabilidad del emisor.

CONCEPTO	Año		CONCEPTO	Año	
	2021	2020		2021	2020
<b>ACTIVO</b>			<b>PASIVO</b>		
Activo Circulante			Pasivo Circulante		
Efectivo y Equivalentes	4,082,917	4,404,094	Cuentas por Pagar a Corto Plazo	252,781	955,565
Derechos a Recibir Efectivo o Equivalentes	2,941	11,239	Documentos por Pagar a Corto Plazo	-	-
Derechos a Recibir Bienes o Servicios	-	-	Porción a Corto Plazo de la Deuda Pública a Largo Plazo	-	-
Inventarios	-	-	Títulos y Valores a Corto Plazo	-	-
Almacenes	-	-	Pasivos Diferidos a Corto Plazo	-	-
Estimación por Pérdida o deterioro de Activos Circulantes	-	-	Fondos y Bienes de Terceros en Garantía y/o Administración a Corto Plazo	-	140
Otros Activos Circulantes	-	-	Provisiones a Corto Plazo	78,686	-
<b>Total de Activos Circulantes</b>	<b>4,085,858</b>	<b>4,415,333</b>	Otros Pasivos a Corto Plazo	-	1,660
			<b>Total de Pasivos Circulantes</b>	<b>331,467</b>	<b>957,365</b>
Activo No Circulante			Pasivo No Circulante		
Inversiones Financieras a Largo Plazo	-	-	Cuentas por Pagar a Largo Plazo	-	-
Derechos a Recibir Efectivo o Equivalentes a Largo Plazo	-	-	Documentos por Pagar a Largo Plazo	-	-
Bienes Inmuebles, Infraestructura y Construcciones en Proceso	-	-	Deuda Pública a Largo Plazo	-	-
Bienes Muebles	19,032,020	19,893,033	Pasivos Diferidos a Largo Plazo	-	-
Activos Intangibles	329,600	329,600	Fondos y Bienes de Terceros en Garantía y/o en Administración a Largo Plazo	-	-
Depreciación, Deterioro y Amortización Acumulada de Bienes	(2,589,088)	(2,465,717)	Provisiones a Largo Plazo	-	-
Activos Diferidos	-	-	<b>Total de Pasivos No Circulantes</b>	<b>-</b>	<b>-</b>
Estimación por Pérdida o deterioro de Activos no Circulantes	-	-	<b>Total del Pasivo</b>	<b>331,467</b>	<b>957,365</b>
Otros Activos no Circulantes	-	-			
<b>Total de Activos No Circulantes</b>	<b>16,772,532</b>	<b>17,756,916</b>	<b>HACIENDA PÚBLICA / PATRIMONIO</b>		
<b>Total del Activo</b>	<b>20,858,390</b>	<b>22,172,249</b>	Hacienda Pública / Patrimonio Contribuido	15,313,207	16,480,858
			Aportaciones	-	-
			Donaciones de Capital	15,313,207	16,480,858
			Actualización de la Hacienda Pública / Patrimonio	-	-
			Hacienda Pública / Patrimonio Generado	5,213,716	4,734,026
			Resultados del Ejercicio (Ahorro / Desahorro)	3,734,746	3,438,326
			Resultados de Ejercicios Anteriores	1,478,970	1,295,700
			Revalúos	-	-
			Reservas	-	-
			Rectificaciones de Resultados de Ejercicios Anteriores	-	-
			Exceso o Insuficiencia en la Actualización de la Hacienda Pública / Patrimonio	-	-
			Resultado por Posición Monetaria	-	-
			Resultado por Tenencia de Activos no Monetarios	-	-
			<b>Total Hacienda Pública / Patrimonio</b>	<b>20,526,923</b>	<b>21,214,884</b>
			<b>Total del Pasivo y Hacienda Pública / Patrimonio</b>	<b>20,858,390</b>	<b>22,172,249</b>

Bajo protesta de decir verdad declaramos que los Estados Financieros y sus Notas son razonablemente correctos y responsabilidad del emisor.

CONCEPTO	31 de marzo 2021	31 de diciembre 2020	CONCEPTO	31 de marzo 2021	31 de diciembre 2020
<b>ACTIVO</b>			<b>PASIVO</b>		
<b>Activo Circulante</b>			<b>Pasivo Circulante</b>		
Efectivo y Equivalentes	4,082,917	229,147	Cuentas por Pagar a Corto Plazo	252,781	738,032
Efectivo	-	-	Servicios Personales por Pagar a Corto Plazo	-	-
Bancos/Tesorería	4,082,917	229,147	Proveedores por Pagar a Corto Plazo	90,332	395,069
Bancos/Dependencias y Otros	-	-	Contratistas por Obras Públicas por Pagar a Corto Plazo	-	-
Inversiones Temporales (Hasta 3 meses)	-	-	Participaciones y Aportaciones por Pagar a Corto Plazo	-	-
Fondos con Afectación Específica	-	-	Transferencias Otorgadas por Pagar a Corto Plazo	-	217,293
Depósitos de Fondos de Terceros en Garantía y/o Admón.	-	-	Int., Comisiones y Otros Gastos de la Deuda Púb. por Pagar a Corto Plazo	-	-
Otros Efectivos y Equivalentes	-	-	Retenciones y Contribuciones por Pagar a Corto Plazo	144,399	107,619
			Devoluciones de la Ley de Ingresos por Pagar a Corto Plazo	-	-
Derechos a Recibir Efectivo o Equivalentes	2,941	528,540	Otras Cuentas por Pagar a Corto Plazo	18,050	18,051
Inversiones Financieras de Corto Plazo	-	-			
Cuentas por Cobrar a Corto Plazo	-	-	Documentos por Pagar a Corto Plazo	-	-
Deudores Diversos por Cobrar a Corto Plazo	2,941	3	Documentos Comerciales por Pagar a Corto Plazo	-	-
Ingresos por Recuperar a Corto Plazo	-	528,537	Documentos con Contratistas por Obras Púb. por Pagar a Corto Plazo	-	-
Deudores por Anticipos de la Tesorería a Corto Plazo	-	-	Otros Documentos por Pagar a Corto Plazo	-	-
Préstamos Otorgados a Corto Plazo	-	-			
Otros Derechos a Recibir Efectivo o Equiv. a Corto Plazo	-	-	Porción a Corto Plazo de la Deuda Pública a Largo Plazo	-	-
			Porción a Corto Plazo de la Deuda Pública	-	-
Derechos a Recibir Bienes o Servicios	-	-	Porción a Corto Plazo de Arrendamiento Financiero	-	-
Ant. a Proveedores por Adq. de Bienes y Prest. de Serv. a Corto Plazo	-	-			
Ant. a Proveedores por Adq. de Bienes Inm. y Muebles a Corto Plazo	-	-	Títulos y Valores a Corto Plazo	-	-
Ant. a Proveedores por Adq. de Bienes Intangibles a Corto Plazo	-	-			
Anticipo a Contratistas por Obras Públicas a Corto Plazo	-	-	Pasivos Diferidos a Corto Plazo	-	-
Otros Derechos a Recibir Bienes o Servicios a Corto Plazo	-	-	Ingresos Cobrados por Adelantado a Corto Plazo	-	-
			Intereses Cobrados por Adelantado a Corto Plazo	-	-
Inventarios	-	-	Otros Pasivos Diferidos a Corto Plazo	-	-
Inventario de Mercancías para Venta	-	-			
Inventario de Mercancías Terminadas	-	-	Fondos y Bienes de Terceros en Garantía y/o Admón. a C. P.	-	-
Inventario de Mercancías en Proceso de Elaboración	-	-	Fondos en Garantía a Corto Plazo	-	-
Inventario de Materias Primas, Mat. y Suministros para Producción	-	-	Fondos en Administración a Corto Plazo	-	-
Bienes en Tránsito	-	-	Fondos Contingentes a Corto Plazo	-	-
			Fondos de Fideicomisos, Mandatos y Contratos Análogos a Corto Plazo	-	-
Almacenes	-	-	Otros Fondos de Terceros en Garantía y/o Administración a Corto Plazo	-	-
			Valores y Bienes en Garantía a Corto Plazo	-	-
Estimación por Pérdida o Deterioro de Activos Circulantes	-	-	Provisiones a Corto Plazo	78,686	11
Est. para Ctas. Incobrables por Derechos a Recibir Efectivo o Equiv.	-	-	Provision para Demandas y Juicios a Corto Plazo	-	-
Estimación por Deterioro de Inventarios	-	-	Provision para Contingencias a Corto Plazo	-	-
			Otras Provisiones a Corto Plazo	78,686	11
Otros Activos Circulantes	-	-			
Valores en Garantía	-	-	Otros Pasivos a Corto Plazo	-	-
Bienes en Garantía (excluye depósitos de fondos)	-	-	Ingresos por Clasificar	-	-
Bienes Deriv. de Embargos, Decom., Seguros y Dación en Pago	-	-	Recaudación por Participar	-	-
Adquisición con Fondos de Terceros	-	-	Otros Pasivos Circulantes	-	-
<b>Total de Activos Circulantes</b>	<b>4,085,858</b>	<b>757,687</b>	<b>Total de Pasivos Circulantes</b>	<b>331,467</b>	<b>738,043</b>

CONCEPTO	31 de marzo 2021	31 de diciembre 2020	CONCEPTO	31 de marzo 2021	31 de diciembre 2020
Activo No Circulante			Pasivo No Circulante		
Inversiones Financieras a Largo Plazo	-	-	Cuentas por Pagar a Largo Plazo	-	-
Derechos a Recibir Efectivo o Equivalentes a Largo Plazo	-	-	Documentos por Pagar a Largo Plazo	-	-
Bienes Inmuebles, Infraestructura y Const. en Proceso	-	-	Deuda Pública a Largo Plazo	-	-
Bienes Muebles	19,032,020	19,032,020	Pasivos Diferidos a Largo Plazo	-	-
Activos Intangibles	329,600	329,600	Fdos. y Bienes de Terceros en Garantía y/o en Admón. a L.P.	-	-
Depreciación, Deterioro y Amortización Acumulada de Bienes	(2,589,088)	(2,547,658)	Provisiones a Largo Plazo	-	-
Activos Diferidos	-	-	Total de Pasivos No Circulantes	-	-
Estimación por Pérdida o Deterioro de Activos no Circulantes	-	-	Total del Pasivo	331,467	738,043
Otros Activos no Circulantes	-	-			
Total de Activos No Circulantes	16,772,532	16,813,962	HACIENDA PÚBLICA / PATRIMONIO		
Total del Activo	20,858,390	17,571,649	Hacienda Pública / Patrimonio Contribuido	15,313,207	15,313,207
			Aportaciones	-	-
			Donaciones de Capital	15,313,207	15,313,207
			Actualización de la Hacienda Pública / Patrimonio	-	-
			Hacienda Pública / Patrimonio Generado	5,213,716	1,520,399
			Resultados del Ejercicio (Ahorro / Desahorro)	3,734,746	216,202
			Resultados de Ejercicios Anteriores	1,478,970	1,304,197
			Revalúos	-	-
			Reservas	-	-
			Rectificaciones de Resultados de Ejercicios Anteriores	-	-
			Exceso o Insuficiencia en la Actualización de la Hacienda Pública / Patrimonio	-	-
			Resultado por Posición Monetaria	-	-
			Resultado por Tenencia de Activos no Monetarios	-	-
			Total Hacienda Pública / Patrimonio	20,526,923	16,833,606
			Total del Pasivo y Hacienda Pública / Patrimonio	20,858,390	17,571,649

Bajo protesta de decir verdad declaramos que los Estados Financieros y sus Notas son razonablemente correctos y responsabilidad del emisor.

Concepto		Origen	Aplicación	Concepto		Origen	Aplicación
<b>ACTIVO</b>			567,029		<b>PASIVO</b>	78,675	485,251
Activo Circulante		525,599	3,853,770	Pasivo Circulante		78,675	485,251
Efectivo y Equivalentes		-	3,853,770	Cuentas por Pagar a Corto Plazo		-	485,251
Derechos a Recibir Efectivo o Equivalentes		525,599	-	Documentos por Pagar a Corto Plazo		-	-
Derechos a Recibir Bienes o Servicios		-	-	Porción a Corto Plazo de la Deuda Pública a Largo Plazo		-	-
Inventarios		-	-	Títulos y Valores a Corto Plazo		-	-
Almacenes		-	-	Pasivos Diferidos a Corto Plazo		-	-
Estimación por Pérdida o Deterioro de Activos Circulantes		-	-	Fdos. y Bienes de Terceros en Garantía y/o Admón. a C. P.		-	-
Otros Activos Circulantes		-	-	Provisiones a Corto Plazo		78,675	-
Activo No Circulante		41,430	-	Otros Pasivos a Corto Plazo		-	-
Inversiones Financieras a Largo Plazo		-	-	Pasivo No Circulante		-	-
Derechos a Recibir Efectivo o Equivalentes a Largo Plazo		-	-	Cuentas por Pagar a Largo Plazo		-	-
Bienes Inmuebles, Infraestructura y Constr. en Proceso		-	-	Documentos por Pagar a Largo Plazo		-	-
Bienes Muebles		-	-	Deuda Pública a Largo Plazo		-	-
Activos Intangibles		-	-	Pasivos Diferidos a Largo Plazo		-	-
Depreciación, Deterioro y Amort. Acumulada de Bienes		41,430	-	Fdos. y Bienes de Terceros en Garantía y/o Admón. a L. P.		-	-
Activos Diferidos		-	-	Provisiones a Largo Plazo		-	-
Est. por Pérdida o Deterioro de Activos no Circulantes		-	-	<b>HACIENDA PÚBLICA / PATRIMONIO</b>		3,693,317	-
Otros Activos no Circulantes		-	-	Hacienda Pública / Patrimonio Contribuido		-	-
				Aportaciones		-	-
				Donaciones de Capital		-	-
				Actualización de la Hacienda Pública / Patrimonio		-	-
				Hacienda Pública / Patrimonio Generado		3,693,317	-
				Resultados del Ejercicio (Ahorro / Desahorro)		3,518,544	-
				Resultados de Ejercicios Anteriores		174,773	-
				Revalúos		-	-
				Reservas		-	-
				Rectificaciones de Resultados de Ejercicios Anteriores		-	-
				Exceso o Insuficiencia en la Actualización de la Hacienda Pública / Patrimonio		-	-
				Resultado por Posición Monetaria		-	-
				Resultado por Tenencia de Activos no Monetarios		-	-

Bajo protesta de decir verdad declaramos que los Estados Financieros y sus Notas son razonablemente correctos y responsabilidad del emisor.



Concepto	Saldo Inicial 1	Cargos del Periodo 2	Abonos del Periodo 3	Saldo Final 4 = (1 + 2 - 3)	Variación del Periodo (4 - 1)
<b>ACTIVO</b>					
Activo Circulante	17,571,649	20,108,304	16,821,563	20,858,390	3,286,741
Efectivo y Equivalentes	757,687	20,108,304	16,780,133	4,085,858	3,328,171
Derechos a Recibir Efectivo o Equivalentes	229,147	10,503,790	6,650,020	4,082,917	3,853,770
Derechos a Recibir Bienes o Servicios	528,540	9,604,514	10,130,113	2,941	(525,599)
Inventarios	-	-	-	-	-
Almacenes	-	-	-	-	-
Estimación por Pérdida o Deterioro de Activos Circulantes	-	-	-	-	-
Otros Activos Circulantes	-	-	-	-	-
Activo No Circulante	16,813,962	-	41,430	16,772,532	(41,430)
Inversiones Financieras a Largo Plazo	-	-	-	-	-
Derechos a Recibir Efectivo o Equivalentes a Largo Plazo	-	-	-	-	-
Bienes Inmuebles, Infraestructura y Constr. en Proceso	-	-	-	-	-
Bienes Muebles	19,032,020	-	-	19,032,020	-
Activos Intangibles	329,600	-	-	329,600	-
Depreciación, Deterioro y Amort. Acumulada de Bienes	(2,547,658)	-	41,430	(2,589,088)	(41,430)
Activos Diferidos	-	-	-	-	-
Est. por Pérdida o Deterioro de Activos no Circulantes	-	-	-	-	-
Otros Activos no Circulantes	-	-	-	-	-

Bajo protesta de decir verdad declaramos que los Estados Financieros y sus Notas son razonablemente correctos y responsabilidad del emisor.

Denominación de las Deudas	Moneda de Contratación	Institución o País Acreedor	Saldo Inicial del Periodo	Saldo Final del Periodo
<b>DEUDA PÚBLICA</b>				
<b>Corto Plazo</b>				
Deuda Interna	Pesos		-	-
Instituciones de Crédito			-	-
Títulos y Valores			-	-
Arrendamientos Financieros			-	-
Deuda Externa	Pesos		-	-
Organismos Financieros Internacionales			-	-
Deuda Bilateral			-	-
Títulos y Valores			-	-
Arrendamientos Financieros			-	-
<i>Subtotal a Corto Plazo</i>			-	-
<b>Largo Plazo</b>				
Deuda Interna	Pesos		-	-
Instituciones de Crédito			-	-
Títulos y Valores			-	-
Arrendamientos Financieros			-	-
Deuda Externa	Pesos		-	-
Organismos Financieros Internacionales			-	-
Deuda Bilateral			-	-
Títulos y Valores			-	-
Arrendamientos Financieros			-	-
<i>Subtotal a Largo Plazo</i>			-	-
Otros Pasivos			738,043	331,467
<b>Total Deuda y Otros Pasivos</b>			<b>738,043</b>	<b>331,467</b>

Bajo protesta de decir verdad declaramos que los Estados Financieros y sus Notas son razonablemente correctos y responsabilidad del emisor.

Denominación de la Deuda Pública y Otros Pasivos	Saldo al 31 de Diciembre de 2020	Disposiciones del Periodo	Amortizaciones del Periodo	Revaluaciones, Reclasificaciones y Otros Ajustes	Saldo Final del Periodo	Pago de Intereses del Periodo	Pago de Comisiones y demás costos asociados durante el Periodo
<b>Deuda Pública</b>	-	-	-	-	-	-	-
<i>Corto Plazo</i>	-	-	-	-	-	-	-
<i>Instituciones de Crédito</i>	-	-	-	-	-	-	-
<i>Títulos y Valores</i>	-	-	-	-	-	-	-
<i>Arrendamientos Financieros</i>	-	-	-	-	-	-	-
<i>Largo Plazo</i>	-	-	-	-	-	-	-
<i>Instituciones de Crédito</i>	-	-	-	-	-	-	-
<i>Títulos y Valores</i>	-	-	-	-	-	-	-
<i>Arrendamientos Financieros</i>	-	-	-	-	-	-	-
<b>Otros Pasivos</b>	738,043	-	-	-	331,467	-	-
<b>Total de la Deuda Pública y Otros Pasivos</b>	738,043	-	-	-	331,467	-	-
<b>Deuda Contingente<sup>1</sup> (Informativo)</b>	-	-	-	-	-	-	-
Deuda Contingente 1	-	-	-	-	-	-	-
Deuda Contingente 2	-	-	-	-	-	-	-
Deuda Contingente xx	-	-	-	-	-	-	-
<b>Valor de Instrumentos Bono Cupón Cero<sup>2</sup></b>	-	-	-	-	-	-	-
Instrumento Bono Cupón Cero 1	-	-	-	-	-	-	-
Instrumento Bono Cupón Cero 2	-	-	-	-	-	-	-
Instrumento Bono Cupón Cero 3	-	-	-	-	-	-	-

- 1 Se refiere a cualquier Financiamiento sin fuente o garantía de pago definida, que sea asumida de manera solidaria o subsidiaria por las Entidades Federativas con sus Municipios, organismos descentralizados y empresas de participación estatal mayoritaria y fideicomisos, locales o municipales, y por los Municipios con sus respectivos organismos descentralizados y empresas de participación municipal mayoritaria.
- 2 Se refiere al valor del Bono Cupón Cero que respalda el pago de los créditos asociados al mismo (Activo).

Obligaciones a Corto Plazo	Monto Contratado	Plazo Pactado	Tasa de Interés	Comisiones y Costos Relacionados	Tasa Efectiva
<b>Obligaciones a Corto Plazo (Informativo)</b>					
Crédito 1	-	-	-	-	-
Crédito 2	-	-	-	-	-
Crédito xx	-	-	-	-	-

Bajo protesta de decir verdad declaramos que los Estados Financieros y sus Notas son razonablemente correctos y responsabilidad del emisor.

Denominación de las Obligaciones Diferentes de Financiamiento	Fecha del Contrato	Fecha de inicio de operación del proyecto	Fecha de vencimiento	Monto de la inversión pactado	Plazo pactado	Monto promedio mensual del pago de la contraprestación	Monto promedio mensual del pago de la contraprestación correspondiente al pago de inversión	Monto pagado de la inversión al 31 de marzo de 2021	Monto pagado de la inversión actualizado al 31 de marzo de 2021	Saldo pendiente por pagar de la inversión al 31 de marzo de 2021
Asociaciones Público Privadas (APP´s)				-		-		-	-	-
APP 1				-		-		-	-	-
APP 2				-		-		-	-	-
APP 3				-		-		-	-	-
APP xx				-		-		-	-	-
Otros Instrumentos				-		-		-	-	-
Otro Instrumento 1				-		-		-	-	-
Otro Instrumento 2				-		-		-	-	-
Otro Instrumento 3				-		-		-	-	-
Otro Instrumento xx				-		-		-	-	-
<b>Total de Obligaciones Diferentes de Financiamiento</b>				-		-		-	-	-

NO APLICA

Bajo protesta de decir verdad declaramos que los Estados Financieros y sus Notas son razonablemente correctos y responsabilidad del emisor.

Concepto	Hacienda Pública/Patrimonio Contribuido	Hacienda Pública/Patrimonio Generado de Ejercicios Anteriores	Hacienda Pública/Patrimonio Generado del Ejercicio	Exceso o Insuficiencia en la Actualización de la Hacienda Pública / Patrimonio	TOTAL
<b>Hacienda Pública / Patrimonio Contribuido Neto de 2020</b>	15,313,207	-	-	-	15,313,207
Aportaciones	-	-	-	-	-
Donaciones de Capital	15,313,207	-	-	-	15,313,207
Actualización de la Hacienda Pública / Patrimonio	-	-	-	-	-
<b>Hacienda Pública / Patrimonio Generado Neto de 2020</b>	-	1,304,197	216,202	-	1,520,399
Resultados del Ejercicio (Ahorro / Desahorro)	-	-	216,202	-	216,202
Resultados de Ejercicios Anteriores	-	1,304,197	-	-	1,304,197
Revalúos	-	-	-	-	-
Reservas	-	-	-	-	-
Rectificaciones de Resultados de Ejercicios Anteriores	-	-	-	-	-
<b>Exceso o Insuficiencia en la Actualización de la Hacienda Pública / Patrimonio Neto de 2020</b>	-	-	-	-	-
Resultado por Posición Monetaria	-	-	-	-	-
Resultado por Tenencia de Activos no Monetarios	-	-	-	-	-
<b>Hacienda Pública / Patrimonio Neto Final de 2020</b>	15,313,207	1,304,197	216,202	-	16,833,606
<b>Cambios en la Hacienda Pública / Patrimonio Contribuido Neto de 2021</b>	-	-	-	-	-
Aportaciones	-	-	-	-	-
Donaciones de Capital	-	-	-	-	-
Actualización de la Hacienda Pública / Patrimonio	-	-	-	-	-
<b>Variaciones de la Hacienda Pública / Patrimonio Generado Neto de 2021</b>	-	174,773	3,518,544	-	3,693,317
Resultados del Ejercicio (Ahorro / Desahorro)	-	-	3,734,746	-	3,734,746
Resultados de Ejercicios Anteriores	-	174,773	(216,202)	-	(41,429)
Revalúos	-	-	-	-	-
Reservas	-	-	-	-	-
Rectificaciones de Resultados de Ejercicios Anteriores	-	-	-	-	-
<b>Cambios en el Exceso o Insuficiencia en la Actualización de la Hacienda Pública / Patrimonio Neto de 2021</b>	-	-	-	-	-
Resultado por Posición Monetaria	-	-	-	-	-
Resultado por Tenencia de Activos no Monetarios	-	-	-	-	-
<b>Hacienda Pública / Patrimonio Neto Final de 2021</b>	15,313,207	1,478,970	3,734,746	-	20,526,923

Bajo protesta de decir verdad declaramos que los Estados Financieros y sus Notas son razonablemente correctos y responsabilidad del emisor.

Concepto	2021	2020	Concepto	2021	2020
<b>Flujos de Efectivo de las Actividades de Operación</b>			<b>Flujos de Efectivo de las Actividades de Inversión</b>		
Origen	9,142,944	11,572,235	Origen	525,598	179,162
Impuestos	-	-	Bienes Inmuebles, Infraestructura y Construcciones en Proceso	-	-
Cuotas y Aportaciones de Seguridad Social	-	-	Bienes Muebles	-	-
Contribuciones de Mejoras	-	-	Otros Orígenes de Inversión	525,598	179,162
Derechos	-	-	Aplicación	406,574	-
Productos	-	-	Bienes Inmuebles, Infraestructura y Construcciones en Proceso	-	-
Aprovechamientos	-	-	Bienes Muebles	-	-
Ingresos por Venta de Bienes y Prestación de Servicios	-	-	Otras Aplicaciones de Inversión	406,574	-
Participaciones, Aportaciones, Convenios, Incentivos Derivados de la Colaboración Fiscal y Fondos Distintos de Aportaciones	-	-			
Transferencias, Asignaciones, Subsidios y Subvenciones, y Pensiones y Jubilaciones	9,142,944	11,572,235	<b>Flujos Netos de Efectivo por Actividades de Inversión</b>	<b>119,024</b>	<b>179,162</b>
Otros Orígenes de Operación	-	-	<b>Flujo de Efectivo de las Actividades de Financiamiento</b>		
Aplicación	5,408,198	8,133,909	Origen	-	-
Servicios Personales	1,744,037	1,474,298	Endeudamiento Neto	-	-
Materiales y Suministros	399,900	113,584	Interno	-	-
Servicios Generales	3,240,623	4,139,879	Externo	-	-
Transf. Internas y Asignaciones al Sector Público	-	-	Otros Orígenes de Financiamiento	-	-
Transferencias al resto del Sector Público	-	-	Aplicación	-	-
Subsidios y Subvenciones	-	-	Servicios de la Deuda	-	-
Ayudas Sociales	23,638	2,406,148	Interno	-	-
Pensiones y Jubilaciones	-	-	Externo	-	-
Transf. a Fideicomisos, Mandatos y Contratos Análogos	-	-	Otras Aplicaciones de Financiamiento	-	-
Transferencias a la Seguridad Social	-	-	Flujos Netos de Efectivo por Actividades de Financiamiento	-	-
Donativos	-	-	Incremento/Disminución Neta en el Efectivo y Equivalentes al Efectivo	3,853,770	3,617,488
Transferencias al Exterior	-	-			
Participaciones	-	-	<b>Flujos Netos de Efectivo por Actividades de Operación</b>	<b>229,147</b>	<b>786,606</b>
Aportaciones	-	-			
Convenios	-	-			
Otras Aplicaciones de Operación	-	-			
<b>Flujos Netos de Efectivo por Actividades de Operación</b>	<b>3,734,746</b>	<b>3,438,326</b>	<b>Efectivo y Equivalentes al Efectivo al Inicio del Ejercicio</b>	<b>229,147</b>	<b>786,606</b>
			<b>Efectivo y Equivalentes al Efectivo al Final del Ejercicio</b>	<b>4,082,917</b>	<b>4,404,094</b>

Bajo protesta de decir verdad declaramos que los Estados Financieros y sus Notas son razonablemente correctos y responsabilidad del emisor.



La administración del periodo 2012-2018 del Instituto del Deporte y Cultura Física del Estado de Morelos generó un adeudo con el Sistema de Agua Potable y Alcantarillado de Cuernavaca (SAPAC) que al 31 de diciembre 2018 asciende a \$3'815,443.00 según recibo n° 00081564.

Actualmente se están realizando las gestiones correspondientes por parte del área jurídica del Instituto del Deporte y darle una solución a éste pasivo.

El importe actual al 12 de enero de 2021 es de \$4'997,385.00 con recibo n° 00567181



**INSTITUTO DEL DEPORTE Y CULTURA FÍSICA DEL ESTADO DE MORELOS**  
**NOTAS A LOS ESTADOS FINANCIEROS**  
Del 1 de enero al 31 de marzo de 2021

**A) NOTAS DE DESGLOSE**

**I) NOTAS AL ESTADO DE SITUACIÓN FINANCIERA**

**Activo**

**Efectivo y equivalentes**

**Bancos**

El saldo de esta cuenta es por la cantidad de \$ 4,082,916.77 y se integra del saldo al 31 de marzo de 2021 de las cuentas bancarias propiedad del instituto las cuales son las siguientes:

Cuenta	
Banca Mifel No. Cuenta 340010167 federal	15,742.58
Banca Mifel No. Cuenta 340010132 ingresos propios	211.46
Banca Afirme No. Cuenta 143129292 recurso propio	176,676.27
Banca Afirme No. Cuenta 143129284 recurso estatal	3,811,611.46
Banco Azteca No. Cuenta 51916277 U.D. Alberca Centenario propio	24,800.00
Banco Azteca No. Cuenta 51916301 U.D. Caeza propio	16,190.00
Banco Azteca No. Cuenta 51916312 U.D. Margarita propio	6,930.00
Banco Azteca No. Cuenta 51916198 U.D. Centenario propio	4,845.00
Banco Azteca No. Cuenta 51916345 U.D. Miraval propio	3,770.00
Banco Azteca No. Cuenta 51916299 U.D. Revolución propio	22,140.00
<b>Total</b>	<u><u>4,082,916.77</u></u>

**Derechos a recibir efectivo y equivalentes y bienes y servicios a recibir**

**Deudores diversos por cobrar a corto plazo**

El saldo de esta cuenta es por la cantidad de \$ 2,941.32 y se integra de la siguiente manera:

Deudores varios	<u>2,941.32</u>
<b>Total</b>	<u><u>2,941.32</u></u>

**Bienes muebles, inmuebles e intangibles**

**Bienes muebles**

El saldo de la cuenta de bienes muebles es por la cantidad de \$ 19,032,019.91 y se integra de la siguiente manera:

Mobiliario y equipo de administración	1,183,048.58
Mobiliario y equipo educacional y recreativo	9,216,184.41
Equipo e instrumental médico y de laboratorio	362,125.25
Equipo de transporte	8,054,276.15
Maquinaria , otros equipos y herramientas	216,385.52
<b>Total</b>	<u><u>19,032,019.91</u></u>

**Activos intangibles**

El saldo de esta cuenta es por la cantidad de \$ 329,600.00, y se integra como sigue:

Software		329,600.00
	<b>Total</b>	<b>329,600.00</b>

**Depreciación, deterioro y amortización acumulada de bienes**

**Depreciación acumulada de bienes muebles**

El saldo de esta cuenta es por la cantidad de (\$ 2,262,710.90) que se integra de la siguiente manera:

Depreciación de bienes muebles 2012		(333,220.10)
Depreciación de bienes muebles 2013		(704,243.98)
Depreciación de bienes muebles 2014		(997,259.44)
Depreciación de bienes muebles 2015		( 42,574.89)
Depreciación de bienes muebles 2016		( 85,679.51)
Depreciación de bienes muebles 2017		( 4,268.28)
Depreciación de bienes muebles 2019		( 67,199.28)
Depreciación de bienes muebles 2020		( 28,265.42)
	<b>Total</b>	<b>(2,262,710.90)</b>

**Amortización acumulada de activos intangibles**

El saldo de esta cuenta es por la cantidad de (\$326,376.94) que se integra de la siguiente manera:

Amortización de activos intangibles 2013		(318,000.00)
Amortización de activos intangibles 2019		( 8,376.94)
	<b>Total</b>	<b>(326,376.94)</b>

**Pasivo**

**Cuentas por pagar a corto plazo**

**Proveedores por pagar**

El saldo de esta cuenta es por la cantidad de \$90,332.20 como a continuación se detalla:

Gobierno del Estado de Morelos		19,603.00
Servicio diurno de 12 horas del mes de marzo 2018 recurso estatal		
Priscila Santoveña Ocampo		14,000.00
Honorarios asimilables de los meses de julio y agosto 2018 recurso estatal		
Gabriel Alejandro Franco Moreno		183.52
Honorarios profesor de marzo 2019 recurso estatal		
Garza Sur S.A. de C.V.		45,834.24
Gas L.P. para caldera de alberca U.D. Centenario marzo 2021 recurso estatal		
Grafimor, S.A. de C.V.		10,711.44
Lonas impresas "Semana Nacional del Deporte 2021"		
	<b>Total</b>	<b>90,332.20</b>

**Retenciones y contribuciones por pagar**

El saldo de esta cuenta es por la cantidad de \$144,399.19 que se integra de la siguiente manera:

Retenciones I.S.R. sobre sueldos y salarios	42,425.55
Retenciones I.S.R. Asimilables Estatal	56,347.55
Retenciones I.S.R. Asimilables Recurso Propio	7,330.44
Cuota Obrera Aportación IMSS	34,776.25
Cuota Obrera Aportación Seguro de Vida	124.50
Cuota Obrera Aportación Sindicato	2,884.90
Cuota Obrera Aportación Gastos Funerarios	510.00
<b>Total</b>	<b>144,399.19</b>

**Otras cuentas por pagar**

El saldo de esta cuenta es por la cantidad de \$ 18,050.00

**Otros pasivos a corto plazo**

El saldo de esta cuenta es por la cantidad de \$ 78,686.46 se integra por la cuenta de ingresos por cuenta del Gobierno del Estado.

**II) NOTAS AL ESTADO DE ACTIVIDADES**

**Ingresos de gestión**

Transferencias, asignaciones, subsidios y otras ayudas.

Esta cuenta muestra los ingresos recibidos por el Gobierno del Estado de Morelos a través de transferencias con un saldo de \$ 9,142,944.18 al 31 de marzo de 2021 y se integra de la siguiente manera:

**Recurso Estatal para la Operación del Instituto**

Servicios personales	2,610,344.63
Materiales y suministros	574,274.88
Servicios generales	3,024,960.05
Bienes muebles	100,000.00
Ingresos propios - ampliación presupuestal	315,811.00
Unidad deportiva Revolución	72,370.00
Unidad deportiva Centenario	37,185.00
Unidad deportiva Miraval	7,890.00
Unidad deportiva Margarita Maza	27,650.00
Complejo acuático Emiliano Zapata	58,226.00
Unidad deportiva Los Pinos	9,360.00
Alberca Centenario	90,240.00
Centro Médico Centenario	12,890.00
<b>Total</b>	<b>6,625,390.56</b>

**Recurso Estatal para Apoyo a deportistas**

Transferencias	2,517,553.62
<b>Total</b>	<b>2,517,553.62</b>

Gastos y otras pérdidas:

Servicios personales

El gasto por las remuneraciones al personal de carácter permanente al 31 de marzo de 2021 presenta un importe de \$ 1,744,037.14 y se integra como sigue:

Remuneraciones al personal de carácter permanente	734,376.29
Remuneraciones al personal de carácter transitorio	109,222.71
Remuneraciones adicionales y especiales	104,933.80
Seguridad social	109,519.43
Otras prestaciones sociales y económicas	685,984.91
<b>Total</b>	<b>1,744,037.14</b>

Materiales y suministros

Esta cuenta presenta un saldo de \$ 399,899.87 y se integra de la siguiente manera:

Materiales de administración, emisión de documentos y artículos oficiales	259,918.23
Alimentos y utensilios	2,400.00
Materiales y artículos de construcción y de reparación	7,937.91
Productos químicos, farmacéuticos y de laboratorio	25,734.52
Combustibles, lubricantes y aditivos	28,290.33
Vestuario, blancos, prendas de protección y artículos deportivos	10,846.00
Herramientas, refacciones y accesorios menores	64,772.88
<b>Total</b>	<b>399,899.87</b>

Servicios generales

Esta cuenta tiene un saldo de \$ 3,240,623.21 y se integra de la siguiente manera:

Servicios básicos	671,639.40
Servicios profesionales, científicos y técnicos y otros servicios	2,069,785.48
Servicios financieros bancarios y comerciales	28,768.83
Servicios de instalación, reparación, mantenimiento y conservación	408,778.20
Servicios de traslado y viáticos	20,931.00
Otros servicios generales	40,720.30
<b>Total</b>	<b>3,240,623.21</b>

Transferencias, asignaciones, subsidios otras ayudas

Esta cuenta muestra un saldo de \$ 23,638.08 y se integra de la siguiente manera:

<u>Ayudas sociales a personas</u>	
Apoyo a deportistas: uniformes y material deportivo	15,480.17
Apoyo a deportistas: hospedaje y alimentación	7,955.01
Apoyo a deportistas: materiales y servicios para eventos deportivos	202.90
<b>Total</b>	<b>23,638.08</b>

III) NOTAS AL ESTADO DE VARIACIÓN EN LA HACIENDA PÚBLICA

Sin modificaciones.

IV) NOTAS AL ESTADO DE FLUJOS DE EFECTIVO

Efectivo y equivalentes

1. El análisis de los saldos inicial y final que figuran en la última parte del estado de flujo de efectivo en la cuenta de efectivo y equivalentes es como sigue:

	2021	2020
Efectivo en bancos -tesorería	4,082,916.77	229,146.68
Total de efectivo y equivalentes	4,082,916.77	229,146.68

2. Conciliación de los flujos de efectivo netos de las actividades de operación y la cuenta de ahorro/desahorro antes de rubros extraordinarios.

	2021	2020
Ahorro/desahorro antes de rubros extraordinarios <small>(periodos enero a septiembre)</small>	3,734,745.88	216,202.19
<i>Movimientos de partidas (o rubros) que no afectan al efectivo.</i>		
Depreciación <small>(saldo al 31 de marzo 2021)</small>	2,262,710.90	2,222,247.92
Amortización <small>(saldo al 31 de marzo 2021)</small>	326,376.94	325,410.37

V) CONCILIACIÓN ENTRE LOS INGRESOS PRESUPUESTARIOS Y CONTABLES, ASÍ COMO ENTRE LOS EGRESOS PRESUPUESTARIOS Y LOS GASTOS CONTABLES

La conciliación se presentará atendiendo a lo dispuesto por el acuerdo por el que se emite el formato de conciliación entre los ingresos presupuestarios y contables, así como entre los egresos presupuestarios y los gastos contables.

INSTITUTO DEL DEPORTE Y CULTURA FÍSICA DEL ESTADO DE MORELOS		
Conciliación entre los Ingresos Presupuestarios y Contables		
Correspondiente del 1 de enero al 31 de marzo de 2021		
(Cifras en pesos)		
<b>1. Ingresos Presupuestarios</b>		<b>9,142,944.18</b>
<b>2. Más ingresos contables no presupuestarios</b>		<b>0.00</b>
Incremento por variación de inventarios	0.00	
Disminución del exceso de estimaciones por pérdida o deterioro u obsolescencia	0.00	
Disminución del exceso de provisiones	0.00	
Otros ingresos y beneficios varios	0.00	
Otros ingresos contables no presupuestarios	0.00	
<b>3. Menos ingresos presupuestarios no contables</b>		<b>0.00</b>
Productos de capital	0.00	
Aprovechamientos capital	0.00	
Ingresos derivados de financiamientos	0.00	
Otros Ingresos presupuestarios no contables	0.00	
<b>4. Ingresos Contables (4 = 1 + 2 - 3)</b>		<b>9,142,944.18</b>

<b>INSTITUTO DEL DEPORTE Y CULTURA FÍSICA DEL ESTADO DE MORELOS</b> <b>Conciliación entre los Egresos Presupuestarios y los Gastos Contables</b> <b>Correspondiente del 1 de enero al 31 de marzo de 2021</b> <b>(Cifras en pesos)</b>		
<b>1. Total de egresos (presupuestarios)</b>		<b>5,408,198.30</b>
<b>2. Menos egresos presupuestarios no contables</b>		<b>0.00</b>
Mobiliario y equipo de administración	0.00	
Mobiliario y equipo educacional y recreativo	0.00	
Equipo e instrumental médico y de laboratorio	0.00	
Vehículos y equipo de transporte	0.00	
Equipo de defensa y seguridad	0.00	
Maquinaria, otros equipos y herramientas	0.00	
Activos biológicos	0.00	
Bienes inmuebles	0.00	
Activos intangibles	0.00	
Obra pública en bienes propios	0.00	
Acciones y participaciones de capital	0.00	
Compra de títulos y valores	0.00	
Inversiones en fideicomisos, mandatos y otros análogos	0.00	
Provisiones para contingencias y otras erogaciones especiales	0.00	
Amortización de la deuda pública	0.00	
Adeudos de ejercicios fiscales anteriores (ADEFAS)	0.00	
Otros Egresos Presupuestales No Contables	0.00	
<b>3. Más Gasto Contables No Presupuestales</b>		<b>0.00</b>
Estimaciones, depreciaciones, deterioros, obsolescencia y amortizaciones	0.00	
Provisiones	0.00	
Disminución de inventarios	0.00	
Aumento por insuficiencia de estimaciones por pérdida o deterioro u obsolescencia	0.00	
Aumento por insuficiencia de provisiones	0.00	
Otros Gastos	0.00	
Otros Gastos Contables No Presupuestales	0.00	
<b>4. Total de Gasto Contable (4 = 1 - 2 + 3)</b>		<b>5,408,198.30</b>

**B) NOTAS DE MEMORIA (CUENTAS DE ORDEN)**

Las cuentas de orden se utilizan para registrar movimientos de valores que no afecten o modifiquen el balance del ente, sin embargo, su incorporación en libros es necesaria con fines de recordatorio contable, de control y en general sobre los aspectos administrativos, o bien para consignar sus derechos o responsabilidades contingentes que puedan o no presentarse en el futuro.

Las cuentas que se manejan para efectos de este documento son las siguientes:

Cuentas de orden contables y presupuestarias:

*Contables:*

Almacén no aplicado  
Almacén pendiente de aplicar

El saldo de esta cuenta es por la cantidad de \$ 3,870,097.26 y se integra de la siguiente manera:

Mercancía 2018	0.02
Mercancía 2019	144,204.67
Mercancía 2020	3,457,904.46
Mercancía 2021	267,988.11
	<b>\$ 3,870,097.26</b>

*Presupuestarias:*

<b>Ley de Ingresos</b>	
Ley de Ingresos Estimada	41,189,000.00
Ley de Ingresos por Ejecutar	(32,251,866.82)
Modificaciones a la Ley de Ingresos	205,811.00
Ley de Ingresos Recaudada	(9,142,944.18)
<b>Presupuesto de Egresos</b>	
Presupuesto de Egresos Aprobada	(41,189,000.00)
Presupuesto de Egresos por Ejercer	35,986,612.70
Modificaciones al Presupuesto de Egresos	(205,811.00)
Presupuesto de Egresos Ejercido	10,711.44
Presupuesto de Egresos Pagado	5,397,486.86

## C) NOTAS DE GESTIÓN ADMINISTRATIVA

### Introducción

Los estados financieros del Instituto del Deporte y Cultura Física del Estado de Morelos, proveen de información financiera a los principales usuarios de la misma, al congreso y a los ciudadanos.

El objetivo del presente documento es la revelación del contexto y de los aspectos económicos-financieros más relevantes que influyeron en las decisiones del ejercicio contable y presupuestal 2021.

### Autorización e historia

El decreto por el que se crea el Instituto del Deporte y Cultura Física del Estado de Morelos fue publicado el 26 de julio de 2006, con personalidad jurídica y patrimonio propios originalmente sectorizado a la Secretaría de Educación, después a la Secretaría de Desarrollo Social y nuevamente a la Secretaría de Educación a partir del 5 de febrero de 2021.

### Organización y objeto social

#### Objeto social y principal actividad

El Instituto del Deporte y Cultura Física del Estado de Morelos tiene por objeto la promoción, planeación, organización, coordinación, fomento, desarrollo, implementación, ejecución y evaluación del deporte en todas sus disciplinas y niveles.

La función social del deporte y cultura física es la de fortalecer y fomentar la interacción e integración del ser humano con la sociedad, para desarrollar de manera armónica las capacidades intelectuales, afectivas y motrices de las personas y contribuir a promover la solidaridad como valor social y elevar el nivel cultural, de competencia y de competitividad deportiva de los morelenses en todas sus manifestaciones y expresiones, garantizando la igualdad de oportunidades, sin distinción de origen étnico, género, edad, discapacidad, condición social, económica y cultural, religión, opiniones, orientación sexual o estado civil.

#### Ejercicio fiscal

El ejercicio fiscal comprende del 1° de enero al 31 de diciembre de 2021, relacionado con la ejecución del Presupuesto de Egresos del Gobierno del Estado de Morelos, publicado el 31 de diciembre de 2020 en el periódico oficial "Tierra y Libertad" número 5899.

#### Régimen jurídico

Los principales ordenamientos legales que rigen y norman las funciones administrativas del Instituto del Deporte y Cultura Física del Estado de Morelos son Constitución Política de los Estados Unidos Mexicanos (4 y 18), Constitución Política del Estado Libre y Soberano de Morelos (artículo 19), Ley General de Cultura Física y Deporte (artículos 5, 32, 33 y 34), Ley Orgánica de la Administración Pública del Estado de Morelos (artículos 3, 45 y 46), Ley General de Contabilidad Gubernamental, Ley del Deporte y Cultura Física del Estado de Morelos (artículos 5, 26, 27, 28, 29 y 38), Reglamento Interior del Instituto de Deporte y Cultura Física del Estado de Morelos, Reglamento de Ingresos Propios del Instituto de Deporte y Cultura Física del Estado de Morelos, Reglamento de la Ley del Deporte y Cultura Física del Estado de Morelos.

#### Consideraciones fiscales del Instituto

El Instituto del Deporte y Cultura Física del Estado de Morelos es persona moral con fines no lucrativos y su actividad dentro del padrón del Registro Federal de Contribuyentes es el de "Centros de acondicionamiento físico pertenecientes al sector público". Dentro de sus obligaciones fiscales es la de retener y enterar el Impuesto Sobre la Renta por las cantidades que resulten a cargo de terceros por concepto de personas que presten servicios por sueldos y salarios, asimilados a salarios y profesionales.



### Estructura organizacional básica

#### Directora General del Instituto del Deporte

Jefe de departamento de seguimiento y registro deportivo

Jefe de departamento de informática

#### Subdirector jurídico

#### Director de desarrollo del deporte

Jefe de departamento de prensa y difusión

Jefe de departamento de eventos estatales y nacionales

Jefe de departamento de deporte estudiantil y federal

Jefe de departamento de activación física

Jefe de departamento de escuelas deportivas, formación y capacitación

Jefe de departamento de deporte para todos y coordinación municipal

#### Director administrativo

Jefe de departamento administrativo de unidad deportiva

Jefe de departamento administrativo de unidad deportiva

Jefe de departamento administrativo de unidad deportiva

Jefe de departamento administrativo de unidad deportiva

Jefe de departamento de contabilidad

Jefe de departamento de recursos materiales

### Bases de preparación de los estados financieros

Los estados financieros del 1° de enero al 31 de marzo de 2021 están elaborados en apego a los criterios establecidos en la Ley General de Contabilidad Gubernamental publicada en el Diario Oficial de la Federación el 31 de marzo de 2008. Los bienes muebles están registrados a costo histórico en moneda nacional. Es importante señalar que en la preparación de la información financiera se observó la aplicación de los postulados básicos de contabilidad gubernamental emitidas por el Consejo Nacional de Armonización Contable, los cuales a continuación menciono:

- Sustancia económica
- Entes públicos
- Existencia permanente
- Revelación suficiente
- Importancia relativa
- Registro e integración presupuestaria
- Consolidación de la información financiera
- Devengo contable
- Valuación
- Dualidad económica
- Consistencia

### Políticas de contabilidad significativas

Las operaciones financieras registradas en la contabilidad del Instituto han sido realizadas en moneda nacional. Dicha información no ha sido revaluada y no contamos con provisiones ni reservas.

### Posición en moneda extranjera y protección por riesgo cambiario

No realizamos operaciones en moneda extranjera, por lo que no aplica.

### Reporte analítico del activo

Las depreciaciones de los bienes muebles están estimados en base a los “Parámetros de estimación de vida útil” publicados en el Diario Oficial de la Federación del día 15 de agosto de 2012.

### Información sobre la deuda y el reporte analítico de la deuda

No aplica.

**12. Calificaciones otorgadas**

No aplica.

**13. Proceso de mejora**

El Instituto ha actualizado las licencias para el uso del sistema presupuestal y contable denominado “Scodap” de los ejercicios 2013, 2014, 2015, 2016, 2017, 2018, 2019, 2020 y 2021.

**14. Información por segmentos**

No aplica.

**15. Eventos posteriores al cierre**

Sin eventos al cierre del ejercicio de enero a marzo 2021.

**16. Partes relacionadas**

Se informa que no existen partes relacionadas que pudieran ejercer influencia significativa sobre la toma de decisiones financieras y operativas.



INSTITUTO  
DEL DEPORTE

Instituto del Deporte y Cultura Física del Estado de Morelos  
Conciliación entre los Ingresos Presupuestarios y Contables  
Del 1 de enero al 31 de marzo de 2021  
(Pesos)




1. Total de Ingresos Presupuestarios	9,142,944
2. Más Ingresos Contables No Presupuestarios	-
2.1 Ingresos Financieros	-
2.2 Incremento por Variación de Inventarios	-
2.3 Disminución del Exceso de Estimaciones por Pérdida o Deterioro u Obsolescencia	-
2.4 Disminución del Exceso de Provisiones	-
2.5 Otros Ingresos y Beneficios Varios	-
2.6 Otros Ingresos Contables No Presupuestarios	-
3. Menos Ingresos Presupuestarios No Contables	-
3.1 Aprovechamientos Patrimoniales	-
3.2 Ingresos Derivados de Financiamientos	-
3.3 Otros Ingresos Presupuestarios No Contables	-
4. Total de Ingresos Contables	9,142,944

**Instituto del Deporte y Cultura Física del Estado de Morelos**  
**Conciliación entre los Egresos Presupuestarios y los Gastos Contables**  
**Del 1 de enero al 31 de marzo de 2021**  
**(Pesos)**

<b>1. Total de Egresos Presupuestarios</b>		<b>5,408,198</b>
<b>2. Menos Egresos Presupuestarios No Contables</b>		<b>-</b>
2.1	Materias Primas y Materiales de Producción y Comercialización	-
2.2	Materiales y Suministros	-
2.3	Mobiliario y Equipo de Administración	-
2.4	Mobiliario y Equipo Educacional y Recreativo	-
2.5	Equipo e Instrumental Médico y de Laboratorio	-
2.6	Vehículos y Equipo de Transporte	-
2.7	Equipo de Defensa y Seguridad	-
2.8	Maquinaria, Otros Equipos y Herramientas	-
2.9	Activos Biológicos	-
2.10	Bienes Inmuebles	-
2.11	Activos Intangibles	-
2.12	Obra Pública en Bienes de Dominio Público	-
2.13	Obra Pública en Bienes Propios	-
2.14	Acciones y Participaciones de Capital	-
2.15	Compra de Títulos y Valores	-
2.16	Concesión de Préstamos	-
2.17	Inversiones en Fideicomisos, Mandatos y Otros Análogos	-
2.18	Provisiones para Contingencias y Otras Erogaciones Especiales	-
2.19	Amortización de la Deuda Publica	-
2.20	Adeudos de Ejercicios Fiscales Anteriores (ADEFAS)	-
2.21	Otros Egresos Presupuestarios No Contables	-
<b>3. Más Gastos Contables No Presupuestarios</b>		<b>-</b>
3.1	Estimaciones, Depreciaciones, Deterioros, Obsolescencia y Amortizaciones	-
3.2	Provisiones	-
3.3	Disminución de Inventarios	-
3.4	Aumento por Insuficiencia de Estimaciones por Pérdida o Deterioro u Obsolescencia	-
3.5	Aumento por Insuficiencia de Provisiones	-
3.6	Otros Gastos	-
3.7	Otros Gastos Contables No Presupuestarios	-
<b>4. Total de Gastos Contables</b>		<b>5,408,198</b>





**MORELOS**  
2018 - 2024



**INSTITUTO  
DEL DEPORTE**

# Información Presupuestaria

CUENTA PÚBLICA  
INSTITUTO DEL DEPORTE Y CULTURA FÍSICA  
DEL ESTADO DE MORELOS  
ENERO - MARZO

 **2021**



Concepto	Estimado / Aprobado	Devengado	Recaudado / Pagado
<b>A. Ingresos Totales (A = A1 + A2 + A3)</b>	<b>41,189,000</b>	<b>9,142,944</b>	<b>9,142,944</b>
<i>A1. Ingresos de Libre Disposición</i>	<i>41,189,000</i>	<i>9,142,944</i>	<i>9,142,944</i>
<i>A2. Transferencias Federales Etiquetadas</i>	<i>-</i>	<i>-</i>	<i>-</i>
<i>A3. Financiamiento Neto</i>	<i>-</i>	<i>-</i>	<i>-</i>
<b>B. Egresos Presupuestarios (B = B1 + B2)</b>	<b>41,189,000</b>	<b>5,408,198</b>	<b>5,397,485</b>
<i>B1. Gasto No Etiquetado (sin incluir Amortización de la Deuda Pública)</i>	<i>41,189,000</i>	<i>5,408,198</i>	<i>5,397,485</i>
<i>B2. Gasto Etiquetado (sin incluir Amortización de la Deuda Pública)</i>	<i>-</i>	<i>-</i>	<i>-</i>
<b>C. Remanentes del Ejercicio Anterior (C = C1 + C2)</b>	<b>-</b>	<b>-</b>	<b>-</b>
<i>C1. Remanentes de Ingresos de Libre Disposición aplicados en el periodo</i>	<i>-</i>	<i>-</i>	<i>-</i>
<i>C2. Remanentes de Transferencias Federales Etiquetadas aplicados en el periodo</i>	<i>-</i>	<i>-</i>	<i>-</i>
<b>I. Balance Presupuestario (I = A - B + C)</b>	<b>-</b>	<b>3,734,746</b>	<b>3,745,459</b>
<b>II. Balance Presupuestario sin Financiamiento Neto (II = I - A3)</b>	<b>-</b>	<b>3,734,746</b>	<b>3,745,459</b>
<b>III. Balance Presupuestario sin Financiamiento Neto y sin Remanentes del Ejercicio Anterior (III = II - C)</b>	<b>-</b>	<b>3,734,746</b>	<b>3,745,459</b>

Concepto	Aprobado	Devengado	Pagado
<b>E. Intereses, Comisiones y Gastos de la Deuda (E = E1 + E2)</b>	<b>-</b>	<b>-</b>	<b>-</b>
<i>E1. Intereses, Comisiones y Gastos de la Deuda con Gasto No Etiquetado</i>	<i>-</i>	<i>-</i>	<i>-</i>
<i>E2. Intereses, Comisiones y Gastos de la Deuda con Gasto Etiquetado</i>	<i>-</i>	<i>-</i>	<i>-</i>
<b>IV. Balance Primario (IV = III + E)</b>	<b>-</b>	<b>3,734,746</b>	<b>3,745,459</b>

Concepto	Estimado / Aprobado	Devengado	Recaudado / Pagado
<b>F. Financiamiento (F = F1 + F2)</b>	<b>-</b>	<b>-</b>	<b>-</b>
<i>F1. Financiamiento con Fuente de Pago de Ingresos de Libre Disposición</i>	<i>-</i>	<i>-</i>	<i>-</i>
<i>F2. Financiamiento con Fuente de Pago de Transferencias Federales Etiquetadas</i>	<i>-</i>	<i>-</i>	<i>-</i>
<b>G. Amortización de la Deuda (G = G1 + G2)</b>	<b>-</b>	<b>-</b>	<b>-</b>
<i>G1. Amortización de la Deuda Pública con Gasto No Etiquetado</i>	<i>-</i>	<i>-</i>	<i>-</i>
<i>G2. Amortización de la Deuda Pública con Gasto Etiquetado</i>	<i>-</i>	<i>-</i>	<i>-</i>
<b>A3. Financiamiento Neto (A3 = F - G)</b>	<b>-</b>	<b>-</b>	<b>-</b>

Concepto	Estimado / Aprobado	Devengado	Recaudado / Pagado
<i>A1. Ingresos de Libre Disposición</i>	<i>41,189,000</i>	<i>9,142,944</i>	<i>9,142,944</i>
<i>A3.1 Financiamiento Neto con Fuente de Pago de Ingresos de Libre Disposición (A3.1 = F1 - G1)</i>	<i>-</i>	<i>-</i>	<i>-</i>
<i>F1. Financiamiento con Fuente de Pago de Ingresos de Libre Disposición</i>	<i>-</i>	<i>-</i>	<i>-</i>
<i>G1. Amortización de la Deuda Pública con Gasto No Etiquetado</i>	<i>-</i>	<i>-</i>	<i>-</i>
<i>B1. Gasto No Etiquetado (sin incluir Amortización de la Deuda Pública)</i>	<i>41,189,000</i>	<i>5,408,198</i>	<i>5,397,485</i>
<i>C1. Remanentes de Ingresos de Libre Disposición aplicados en el periodo</i>	<i>-</i>	<i>-</i>	<i>-</i>
<b>V. Balance Presupuestario de Recursos Disponibles (V = A1 + A3.1 - B1 + C1)</b>	<b>-</b>	<b>3,734,746</b>	<b>3,745,459</b>
<b>VI. Balance Presupuestario de Recursos Disponibles sin Financiamiento Neto (VI = V - A3.1)</b>	<b>-</b>	<b>3,734,746</b>	<b>3,745,459</b>

Concepto	Estimado / Aprobado	Devengado	Recaudado / Pagado
<i>A2. Transferencias Federales Etiquetadas</i>	<i>-</i>	<i>-</i>	<i>-</i>
<i>A3.2 Financiamiento Neto con Fuente de Pago de Transferencias Federales Etiquetadas (A3.2 = F2 - G2)</i>	<i>-</i>	<i>-</i>	<i>-</i>
<i>F2. Financiamiento con Fuente de Pago de Transferencias Federales Etiquetadas</i>	<i>-</i>	<i>-</i>	<i>-</i>
<i>G2. Amortización de la Deuda Pública con Gasto Etiquetado</i>	<i>-</i>	<i>-</i>	<i>-</i>
<i>B2. Gasto Etiquetado (sin incluir Amortización de la Deuda Pública)</i>	<i>-</i>	<i>-</i>	<i>-</i>
<i>C2. Remanentes de Transferencias Federales Etiquetadas aplicados en el periodo</i>	<i>-</i>	<i>-</i>	<i>-</i>
<b>VII. Balance Presupuestario de Recursos Etiquetados (VII = A2 + A3.2 - B2 + C2)</b>	<b>-</b>	<b>-</b>	<b>-</b>
<b>VIII. Balance Presupuestario de Recursos Etiquetados sin Financiamiento Neto (VIII = VII - A3.2)</b>	<b>-</b>	<b>-</b>	<b>-</b>



Rubro de Ingresos	Ingreso					Diferencia
	Estimado	Ampliaciones y Reducciones	Modificado	Devengado	Recaudado	
	(1)	(2)	(3= 1 + 2)	(4)	(5)	
Impuestos	-	-	-	-	-	-
Cuotas y Aportaciones de Seguridad Social	-	-	-	-	-	-
Contribuciones de Mejoras	-	-	-	-	-	-
Derechos	-	-	-	-	-	-
Productos	-	-	-	-	-	-
Aprovechamientos	-	-	-	-	-	-
Ingresos por Venta de Bienes, Prestación de Servicios y Otros Ingresos	-	-	-	-	-	-
Participaciones, Aportaciones, Convenios, Incentivos Derivados de la Colaboración Fiscal y Fondos Distintos de Aportaciones	-	-	-	-	-	-
Transferencias, Asignaciones, Subsidios y Subvenciones, y Pensiones y Jubilaciones	41,189,000	205,811	41,394,811	9,142,944	9,142,944	(32,046,056)
Ingresos Derivados de Financiamientos	-	-	-	-	-	-
<b>Total</b>	<b>41,189,000</b>	<b>205,811</b>	<b>41,394,811</b>	<b>9,142,944</b>	<b>9,142,944</b>	<b>(32,046,056)</b>
				Ingresos excedentes		

Estado Analítico de Ingresos Por Fuente de Financiamiento	Ingreso					Diferencia
	Estimado	Ampliaciones y Reducciones	Modificado	Devengado	Recaudado	
	(1)	(2)	(3= 1 + 2)	(4)	(5)	
Ingresos del Poder Ejecutivo Federal o Estatal y de los Municipios	-	-	-	-	-	-
Impuestos	-	-	-	-	-	-
Cuotas y Aportaciones de Seguridad Social	-	-	-	-	-	-
Contribuciones de Mejoras	-	-	-	-	-	-
Derechos	-	-	-	-	-	-
Productos <sup>1</sup>	-	-	-	-	-	-
Aprovechamientos <sup>2</sup>	-	-	-	-	-	-
Participaciones, Aportaciones, Convenios, Incentivos Derivados de la Colaboración Fiscal y Fondos Distintos de Aportaciones	-	-	-	-	-	-
Transferencias, Asignaciones, Subsidios y Subvenciones, y Pensiones y Jubilaciones	-	-	-	-	-	-
Ingresos de los Entes Públicos de los Poderes Legislativo y Judicial, de los Órganos Autónomos y del Sector Paraestatal o Paramunicipal, así como de las Empresas Productivas del Estado	41,189,000	205,811	41,394,811	9,142,944	9,142,944	(32,046,056)
Cuotas y Aportaciones de Seguridad Social	-	-	-	-	-	-
Productos <sup>1</sup>	-	-	-	-	-	-
Ingresos por Venta de Bienes, Prestación de Servicios y Otros Ingresos <sup>3</sup>	-	-	-	-	-	-
Transferencias, Asignaciones, Subsidios y Subvenciones, y Pensiones y Jubilaciones	41,189,000	205,811	41,394,811	9,142,944	9,142,944	(32,046,056)
Ingresos Derivados de Financiamientos	-	-	-	-	-	-
Ingresos Derivados de Financiamientos	-	-	-	-	-	-
<b>Total</b>	<b>41,189,000</b>	<b>205,811</b>	<b>41,394,811</b>	<b>9,142,944</b>	<b>9,142,944</b>	<b>(32,046,056)</b>
				Ingresos excedentes		

<sup>1</sup> Incluye intereses que generan las cuentas bancarias de los entes públicos en productos.

<sup>2</sup> Incluye donativos en efectivo del Poder Ejecutivo, entre otros aprovechamientos.

<sup>3</sup> Se refiere a los ingresos propios obtenidos por los Poderes Legislativo y Judicial, los Órganos Autónomos y las entidades de la administración pública paraestatal y paramunicipal, por sus actividades diversas no inherentes a su operación que generan recursos y que no sean ingresos por venta de bienes o prestación de servicios, tales como donativos en efectivo, entre otros.

Concepto	Ingreso					Diferencia
	Estimado	Ampliaciones/ (Reducciones)	Modificado	Devengado	Recaudado	
<b>Ingresos de Libre Disposición</b>						
<i>Impuestos</i>	-	-	-	-	-	-
<i>Cuotas y Aportaciones de Seguridad Social</i>	-	-	-	-	-	-
<i>Contribuciones de Mejoras</i>	-	-	-	-	-	-
<i>Derechos</i>	-	-	-	-	-	-
<i>Productos</i>	-	-	-	-	-	-
<i>Aprovechamientos</i>	-	-	-	-	-	-
<i>Ingresos por Venta de Bienes y Prestación de Servicios</i>	-	-	-	-	-	-
<i>Participaciones</i>	-	-	-	-	-	-
Fondo General de Participaciones	-	-	-	-	-	-
Fondo de Fomento Municipal	-	-	-	-	-	-
Fondo de Fiscalización y Recaudación	-	-	-	-	-	-
Fondo de Compensación	-	-	-	-	-	-
Fondo de Extracción de Hidrocarburos	-	-	-	-	-	-
Impuesto Especial Sobre Producción y Servicios	-	-	-	-	-	-
0.136% de la Recaudación Federal Participable	-	-	-	-	-	-
3.17% Sobre Extracción de Petróleo	-	-	-	-	-	-
Gasolinas y Diésel	-	-	-	-	-	-
Fondo del Impuesto Sobre la Renta	-	-	-	-	-	-
Fondo de Estabilización de los Ingresos de las Ent. Fed.	-	-	-	-	-	-
<i>Incentivos Derivados de la Colaboración Fiscal</i>	-	-	-	-	-	-
Tenencia o Uso de Vehículos	-	-	-	-	-	-
Fondo de Compensación ISAN	-	-	-	-	-	-
Impuesto Sobre Automóviles Nuevos	-	-	-	-	-	-
Fondo de Compensación de Repecos-Intermedios	-	-	-	-	-	-
Otros Incentivos Económicos	-	-	-	-	-	-
<i>Transferencias y Asignaciones</i>	41,189,000	205,811	41,394,811	9,142,944	9,142,944	(32,046,056)
<i>Convenios</i>	-	-	-	-	-	-
Otros Convenios y Subsidios	-	-	-	-	-	-
<i>Otros Ingresos de Libre Disposición</i>	-	-	-	-	-	-
Participaciones en Ingresos Locales	-	-	-	-	-	-
Otros Ingresos de Libre Disposición	-	-	-	-	-	-
<b>Total de Ingresos de Libre Disposición</b>	41,189,000	205,811	41,394,811	9,142,944	9,142,944	(32,046,056)
<b>Ingresos Excedentes de Ingresos de Libre Disposición</b>						
<i>Transferencias Federales Etiquetadas</i>						
<i>Aportaciones</i>	-	-	-	-	-	-
Fondo de Aport. para la Nómina Educativa y Gto. Op.	-	-	-	-	-	-
Fondo de Aportaciones para los Servicios de Salud	-	-	-	-	-	-
Fondo de Aportaciones para la Infraestructura Social	-	-	-	-	-	-
Fondo de Aport. para el Fortalecimiento de los Municipios y de las Demarcaciones Territoriales del Distrito Federal	-	-	-	-	-	-
Fondo de Aportaciones Múltiples	-	-	-	-	-	-
Fondo de Aport. para la Educación Tec. y de Adultos	-	-	-	-	-	-
Fondo de Aportaciones para la Seguridad Pública de los Estados y del Distrito Federal	-	-	-	-	-	-
Fondo de Aportaciones para el Fortalecimiento de las Entidades Federativas	-	-	-	-	-	-
<i>Convenios</i>	-	-	-	-	-	-
Convenios de Protección Social en Salud	-	-	-	-	-	-
Convenios de Descentralización	-	-	-	-	-	-
Convenios de Reasignación	-	-	-	-	-	-
Otros Convenios y Subsidios	-	-	-	-	-	-
<i>Fondos Distintos de Aportaciones</i>	-	-	-	-	-	-
Fondo para Entidades Federativas y Municipios Productores de Hidrocarburos	-	-	-	-	-	-
Fondo Minero	-	-	-	-	-	-
<i>Transferencias, Asignaciones, Subsidios y Subvenciones, y Pensiones y Jubilaciones</i>	-	-	-	-	-	-
<i>Otras Transferencias Federales Etiquetadas</i>	-	-	-	-	-	-
<b>Total de Transferencias Federales Etiquetadas</b>	-	-	-	-	-	-
<b>Ingresos Derivados de Financiamientos</b>						
<i>Ingresos Derivados de Financiamientos</i>	-	-	-	-	-	-
<b>Total de Ingresos</b>	41,189,000	205,811	41,394,811	9,142,944	9,142,944	(32,046,056)
<b>Datos Informativos</b>						
1. Ingresos Derivados de Financiamientos con Fuente de Pago de Ingresos de Libre Disposición	-	-	-	-	-	-
2. Ingresos Derivados de Financiamientos con Fuente de Pago de Transferencias Federales Etiquetadas	-	-	-	-	-	-
3. Ingresos Derivados de Financiamientos	-	-	-	-	-	-

Concepto	Egresos					Subejercicio
	Aprobado	Ampliaciones/ (Reducciones)	Modificado	Devengado	Pagado	
	1	2	3 = (1 + 2)	4	5	
<b>Servicios Personales</b>	<b>15,345,510</b>	<b>7,175</b>	<b>15,352,685</b>	<b>1,744,037</b>	<b>1,744,037</b>	<b>13,608,648</b>
Remuneraciones al Personal de Carácter Permanente	7,665,853	(892,967)	6,772,886	734,376	734,376	6,038,510
Remuneraciones al Personal de Carácter Transitorio	-	109,223	109,223	109,223	109,223	-
Remuneraciones Adicionales y Especiales	4,300,816	104,934	4,405,750	104,934	104,934	4,300,816
Seguridad Social	3,378,841	-	3,378,841	109,519	109,519	3,269,322
Otras Prestaciones Sociales y Económicas	-	685,985	685,985	685,985	685,985	-
Previsiones	-	-	-	-	-	-
Pago de Estímulos a Servidores Públicos	-	-	-	-	-	-
<b>Materiales y Suministros</b>	<b>1,437,992</b>	<b>(78,713)</b>	<b>1,359,279</b>	<b>399,899</b>	<b>389,188</b>	<b>959,380</b>
Materiales de Admón, Emisión de Doctos. y Artículos Oficiales	704,220	(48,678)	655,542	259,918	249,207	395,624
Alimentos y Utensilios	14,798	(1,370)	13,428	2,400	2,400	11,028
Materias Primas y Materiales de Producción y Comercialización	-	-	-	-	-	-
Materiales y Artículos de Construcción y de Reparación	79,263	(18,005)	61,258	7,938	7,938	53,320
Productos Químicos, Farmacéuticos y de Laboratorio	252,680	(26,123)	226,557	25,734	25,734	200,823
Combustibles, Lubricantes y Aditivos	193,924	(21,511)	172,413	28,290	28,290	144,123
Vestuario, Blancos, Prendas de Protección y Artículos Deportivos	51,583	10,846	62,429	10,846	10,846	51,583
Materiales y Suministros Para Seguridad	-	-	-	-	-	-
Herramientas, Refacciones y Accesorios Menores	141,524	26,128	167,652	64,773	64,773	102,879
<b>Servicios Generales</b>	<b>10,458,953</b>	<b>277,146</b>	<b>10,736,099</b>	<b>3,240,624</b>	<b>3,240,622</b>	<b>7,495,475</b>
Servicios Básicos	4,494,244	(553,383)	3,940,861	671,639	671,639	3,269,222
Servicios de Arrendamiento	10,150	(4,350)	5,800	-	-	5,800
Servicios Profesionales, Científicos, Técnicos y Otros Servicios	4,183,489	840,858	5,024,347	2,069,787	2,069,785	2,954,560
Servicios Financieros, Bancarios y Comerciales	109,085	(24,627)	84,458	28,769	28,769	55,689
Servicios de Instalación, Reparación, Mantto. y Conservación	1,229,455	61,323	1,290,778	408,778	408,778	882,000
Servicios de Comunicación Social y Publicidad	-	-	-	-	-	-
Servicios de Traslado y Viáticos	105,620	(11,734)	93,886	20,931	20,931	72,955
Servicios Oficiales	-	-	-	-	-	-
Otros Servicios Generales	326,910	(30,941)	295,969	40,720	40,720	255,249
<b>Transferencias, Asignaciones, Subsidios y Otras Ayudas</b>	<b>13,846,545</b>	<b>203</b>	<b>13,846,748</b>	<b>23,638</b>	<b>23,638</b>	<b>13,823,110</b>
Transferencias Internas y Asignaciones al Sector Público	-	-	-	-	-	-
Transferencias al Resto del Sector Público	-	-	-	-	-	-
Subsidios y Subvenciones	-	-	-	-	-	-
Ayudas Sociales	13,846,545	203	13,846,748	23,638	23,638	13,823,110
Pensiones y Jubilaciones	-	-	-	-	-	-
Transferencias a Fideicomisos, Mandatos y Otros Análogos	-	-	-	-	-	-
Transferencias a la Seguridad Social	-	-	-	-	-	-
Donativos	-	-	-	-	-	-
Transferencias al Exterior	-	-	-	-	-	-
<b>Bienes Muebles, Inmuebles e Intangibles</b>	<b>100,000</b>	<b>-</b>	<b>100,000</b>	<b>-</b>	<b>-</b>	<b>100,000</b>
Mobiliario y Equipo de Administración	-	-	-	-	-	-
Mobiliario y Equipo Educativo y Recreativo	-	-	-	-	-	-
Equipo e Instrumental Médico y de Laboratorio	-	-	-	-	-	-
Vehículos y Equipo de Transporte	-	-	-	-	-	-
Equipo de Defensa y Seguridad	-	-	-	-	-	-
Maquinaria, Otros Equipos y Herramientas	100,000	-	100,000	-	-	100,000
Activos Biológicos	-	-	-	-	-	-
Bienes Inmuebles	-	-	-	-	-	-
Activos Intangibles	-	-	-	-	-	-
<b>Inversión Pública</b>	<b>-</b>	<b>-</b>	<b>-</b>	<b>-</b>	<b>-</b>	<b>-</b>
Obra Pública en Bienes de Dominio Público	-	-	-	-	-	-
Obra Pública en Bienes Propios	-	-	-	-	-	-
Proyectos Productivos y Acciones de Fomento	-	-	-	-	-	-
<b>Inversiones Financieras y Otras Provisiones</b>	<b>-</b>	<b>-</b>	<b>-</b>	<b>-</b>	<b>-</b>	<b>-</b>
Inversiones Para el Fomento de Actividades Productivas	-	-	-	-	-	-
Acciones y Participaciones de Capital	-	-	-	-	-	-
Compra de Títulos y Valores	-	-	-	-	-	-
Concesión de Préstamos	-	-	-	-	-	-
Inversiones en Fideicomisos, Mandatos y Otros Análogos	-	-	-	-	-	-
Otras Inversiones Financieras	-	-	-	-	-	-
Provisiones para Contingencias y Otras Erogaciones Especiales	-	-	-	-	-	-
<b>Participaciones y Aportaciones</b>	<b>-</b>	<b>-</b>	<b>-</b>	<b>-</b>	<b>-</b>	<b>-</b>
Participaciones	-	-	-	-	-	-
Aportaciones	-	-	-	-	-	-
Convenios	-	-	-	-	-	-
<b>Deuda Pública</b>	<b>-</b>	<b>-</b>	<b>-</b>	<b>-</b>	<b>-</b>	<b>-</b>
Amortización de la Deuda Pública	-	-	-	-	-	-
Intereses de la Deuda Pública	-	-	-	-	-	-
Comisiones de la Deuda Pública	-	-	-	-	-	-
Gastos de la Deuda Pública	-	-	-	-	-	-
Costo por Coberturas	-	-	-	-	-	-
Apoyos Financieros	-	-	-	-	-	-
Adeudos de Ejercicios Fiscales Anteriores (Adefas)	-	-	-	-	-	-
<b>Total del Gasto</b>	<b>41,189,000</b>	<b>205,811</b>	<b>41,394,811</b>	<b>5,408,198</b>	<b>5,397,485</b>	<b>35,986,613</b>

Concepto	Egresos					
	Aprobado	Ampliaciones / (Reducciones)	Modificado	Devengado	Pagado	Subejercicio
<b>Gasto No Etiquetado</b>	<b>41,189,000</b>	<b>205,811</b>	<b>41,394,811</b>	<b>5,408,198</b>	<b>5,397,485</b>	<b>35,986,613</b>
<i>Servicios Personales</i>	<i>15,345,510</i>	<i>7,175</i>	<i>15,352,685</i>	<i>1,744,037</i>	<i>1,744,037</i>	<i>13,608,648</i>
Remuneraciones al Personal de Carácter Permanente	7,665,853	(892,967)	6,772,886	734,376	734,376	6,038,510
Remuneraciones al Personal de Carácter Transitorio	-	109,223	109,223	109,223	109,223	-
Remuneraciones Adicionales y Especiales	4,300,816	104,934	4,405,750	104,934	104,934	4,300,816
Seguridad Social	3,378,841	-	3,378,841	109,519	109,519	3,269,322
Otras Prestaciones Sociales y Económicas	-	685,985	685,985	685,985	685,985	-
Previsiones	-	-	-	-	-	-
Pago de Estímulos a Servidores Públicos	-	-	-	-	-	-
<i>Materiales y Suministros</i>	<i>1,437,992</i>	<i>(78,713)</i>	<i>1,359,279</i>	<i>399,899</i>	<i>389,188</i>	<i>959,380</i>
Materiales de Admón., Emisión de Doctos. y Art. Oficiales	704,220	(48,678)	655,542	259,918	249,207	395,624
Alimentos y Utensilios	14,798	(1,370)	13,428	2,400	2,400	11,028
Materias Primas y Materiales de Prod. y Comercialización	-	-	-	-	-	-
Materiales y Artículos de Construcción y de Reparación	79,263	(18,005)	61,258	7,938	7,938	53,320
Productos Químicos, Farmacéuticos y de Laboratorio	252,680	(26,123)	226,557	25,734	25,734	200,823
Combustibles, Lubricantes y Aditivos	193,924	(21,511)	172,413	28,290	28,290	144,123
Vestuario, Blancos, Prendas de Protección y Art. Deportivos	51,583	10,846	62,429	10,846	10,846	51,583
Materiales y Suministros Para Seguridad	-	-	-	-	-	-
Herramientas, Refacciones y Accesorios Menores	141,524	26,128	167,652	64,773	64,773	102,879
<i>Servicios Generales</i>	<i>10,458,953</i>	<i>277,146</i>	<i>10,736,099</i>	<i>3,240,624</i>	<i>3,240,622</i>	<i>7,495,475</i>
Servicios Básicos	4,494,244	(553,383)	3,940,861	671,639	671,639	3,269,222
Servicios de Arrendamiento	10,150	(4,350)	5,800	-	-	5,800
Servicios Profesionales, Científicos, Técnicos y Otros Serv.	4,183,489	840,858	5,024,347	2,069,787	2,069,785	2,954,560
Servicios Financieros, Bancarios y Comerciales	109,085	(24,627)	84,458	28,769	28,769	55,689
Servicios de Instalación, Reparación, Mantto. y Conservación	1,229,455	61,323	1,290,778	408,778	408,778	882,000
Servicios de Comunicación Social y Publicidad	-	-	-	-	-	-
Servicios de Traslado y Viáticos	105,620	(11,734)	93,886	20,931	20,931	72,955
Servicios Oficiales	-	-	-	-	-	-
Otros Servicios Generales	326,910	(30,941)	295,969	40,720	40,720	255,249
<i>Transferencias, Asignaciones, Subsidios y Otras Ayudas</i>	<i>13,846,545</i>	<i>203</i>	<i>13,846,748</i>	<i>23,638</i>	<i>23,638</i>	<i>13,823,110</i>
Transferencias Internas y Asignaciones al Sector Público	-	-	-	-	-	-
Transferencias al Resto del Sector Público	-	-	-	-	-	-
Subsidios y Subvenciones	-	-	-	-	-	-
Ayudas Sociales	13,846,545	203	13,846,748	23,638	23,638	13,823,110
Pensiones y Jubilaciones	-	-	-	-	-	-
Transferencias a Fideicomisos, Mandatos y Otros Análogos	-	-	-	-	-	-
Transferencias a la Seguridad Social	-	-	-	-	-	-
Donativos	-	-	-	-	-	-
Transferencias al Exterior	-	-	-	-	-	-
<i>Bienes Muebles, Inmuebles e Intangibles</i>	<i>100,000</i>	<i>-</i>	<i>100,000</i>	<i>-</i>	<i>-</i>	<i>100,000</i>
Mobiliario y Equipo de Administración	-	-	-	-	-	-
Mobiliario y Equipo Educativo y Recreativo	-	-	-	-	-	-
Equipo e Instrumental Médico y de Laboratorio	-	-	-	-	-	-
Vehículos y Equipo de Transporte	-	-	-	-	-	-
Equipo de Defensa y Seguridad	-	-	-	-	-	-
Maquinaria, Otros Equipos y Herramientas	100,000	-	100,000	-	-	100,000
Activos Biológicos	-	-	-	-	-	-
Bienes Inmuebles	-	-	-	-	-	-
Activos Intangibles	-	-	-	-	-	-
<i>Inversión Pública</i>	<i>-</i>	<i>-</i>	<i>-</i>	<i>-</i>	<i>-</i>	<i>-</i>
Obra Pública en Bienes de Dominio Público	-	-	-	-	-	-
Obra Pública en Bienes Propios	-	-	-	-	-	-
Proyectos Productivos y Acciones de Fomento	-	-	-	-	-	-
<i>Inversiones Financieras y Otras Provisiones</i>	<i>-</i>	<i>-</i>	<i>-</i>	<i>-</i>	<i>-</i>	<i>-</i>
Inversiones Para el Fomento de Actividades Productivas	-	-	-	-	-	-
Acciones y Participaciones de Capital	-	-	-	-	-	-
Compra de Títulos y Valores	-	-	-	-	-	-
Concesión de Préstamos	-	-	-	-	-	-
Inversiones en Fideicomisos, Mandatos y Otros Análogos	-	-	-	-	-	-
Fideicomiso de Desastres Naturales (Informativo)	-	-	-	-	-	-
Otras Inversiones Financieras	-	-	-	-	-	-
Provisiones para Contingencias y Otras Erogaciones Especiales	-	-	-	-	-	-
<i>Participaciones y Aportaciones</i>	<i>-</i>	<i>-</i>	<i>-</i>	<i>-</i>	<i>-</i>	<i>-</i>
Participaciones	-	-	-	-	-	-
Aportaciones	-	-	-	-	-	-
Convenios	-	-	-	-	-	-
<i>Deuda Pública</i>	<i>-</i>	<i>-</i>	<i>-</i>	<i>-</i>	<i>-</i>	<i>-</i>
Amortización de la Deuda Pública	-	-	-	-	-	-
Intereses de la Deuda Pública	-	-	-	-	-	-
Comisiones de la Deuda Pública	-	-	-	-	-	-
Gastos de la Deuda Pública	-	-	-	-	-	-
Costo por Coberturas	-	-	-	-	-	-
Apoyos Financieros	-	-	-	-	-	-
Adeudos de Ejercicios Fiscales Anteriores (Adefas)	-	-	-	-	-	-

Concepto	Egresos					
	Aprobado	Ampliaciones / (Reducciones)	Modificado	Devengado	Pagado	Subejercicio
<b>Gasto Etiquetado</b>	-	-	-	-	-	-
<i>Servicios Personales</i>	-	-	-	-	-	-
Remuneraciones al Personal de Carácter Permanente	-	-	-	-	-	-
Remuneraciones al Personal de Carácter Transitorio	-	-	-	-	-	-
Remuneraciones Adicionales y Especiales	-	-	-	-	-	-
Seguridad Social	-	-	-	-	-	-
Otras Prestaciones Sociales y Económicas	-	-	-	-	-	-
Previsiones	-	-	-	-	-	-
Pago de Estímulos a Servidores Públicos	-	-	-	-	-	-
<i>Materiales y Suministros</i>	-	-	-	-	-	-
Materiales de Admón., Emisión de Doctos. y Art. Oficiales	-	-	-	-	-	-
Alimentos y Utensilios	-	-	-	-	-	-
Materias Primas y Materiales de Prod. y Comercialización	-	-	-	-	-	-
Materiales y Artículos de Construcción y de Reparación	-	-	-	-	-	-
Productos Químicos, Farmacéuticos y de Laboratorio	-	-	-	-	-	-
Combustibles, Lubrificantes y Aditivos	-	-	-	-	-	-
Vestuario, Blancos, Prendas de Protección y Art. Deportivos	-	-	-	-	-	-
Materiales y Suministros Para Seguridad	-	-	-	-	-	-
Herramientas, Refacciones y Accesorios Menores	-	-	-	-	-	-
<i>Servicios Generales</i>	-	-	-	-	-	-
Servicios Básicos	-	-	-	-	-	-
Servicios de Arrendamiento	-	-	-	-	-	-
Servicios Profesionales, Científicos, Técnicos y Otros Serv.	-	-	-	-	-	-
Servicios Financieros, Bancarios y Comerciales	-	-	-	-	-	-
Servicios de Instalación, Reparación, Mantto. y Conservación	-	-	-	-	-	-
Servicios de Comunicación Social y Publicidad	-	-	-	-	-	-
Servicios de Traslado y Viáticos	-	-	-	-	-	-
Servicios Oficiales	-	-	-	-	-	-
Otros Servicios Generales	-	-	-	-	-	-
<i>Transferencias, Asignaciones, Subsidios y Otras Ayudas</i>	-	-	-	-	-	-
Transferencias Internas y Asignaciones al Sector Público	-	-	-	-	-	-
Transferencias al Resto del Sector Público	-	-	-	-	-	-
Subsidios y Subvenciones	-	-	-	-	-	-
Ayudas Sociales	-	-	-	-	-	-
Pensiones y Jubilaciones	-	-	-	-	-	-
Transferencias a Fideicomisos, Mandatos y Otros Análogos	-	-	-	-	-	-
Transferencias a la Seguridad Social	-	-	-	-	-	-
Donativos	-	-	-	-	-	-
Transferencias al Exterior	-	-	-	-	-	-
<i>Bienes Muebles, Inmuebles e Intangibles</i>	-	-	-	-	-	-
Mobiliario y Equipo de Administración	-	-	-	-	-	-
Mobiliario y Equipo Educativo y Recreativo	-	-	-	-	-	-
Equipo e Instrumental Médico y de Laboratorio	-	-	-	-	-	-
Vehículos y Equipo de Transporte	-	-	-	-	-	-
Equipo de Defensa y Seguridad	-	-	-	-	-	-
Maquinaria, Otros Equipos y Herramientas	-	-	-	-	-	-
Activos Biológicos	-	-	-	-	-	-
Bienes Inmuebles	-	-	-	-	-	-
Activos Intangibles	-	-	-	-	-	-
<i>Inversión Pública</i>	-	-	-	-	-	-
Obra Pública en Bienes de Dominio Público	-	-	-	-	-	-
Obra Pública en Bienes Propios	-	-	-	-	-	-
Proyectos Productivos y Acciones de Fomento	-	-	-	-	-	-
<i>Inversiones Financieras y Otras Provisiones</i>	-	-	-	-	-	-
Inversiones Para el Fomento de Actividades Productivas	-	-	-	-	-	-
Acciones y Participaciones de Capital	-	-	-	-	-	-
Compra de Títulos y Valores	-	-	-	-	-	-
Concesión de Préstamos	-	-	-	-	-	-
Inversiones en Fideicomisos, Mandatos y Otros Análogos	-	-	-	-	-	-
Fideicomiso de Desastres Naturales (Informativo)	-	-	-	-	-	-
Otras Inversiones Financieras	-	-	-	-	-	-
Provisiones para Contingencias y Otras Erogaciones Especiales	-	-	-	-	-	-
<i>Participaciones y Aportaciones</i>	-	-	-	-	-	-
Participaciones	-	-	-	-	-	-
Aportaciones	-	-	-	-	-	-
Convenios	-	-	-	-	-	-
<i>Deuda Pública</i>	-	-	-	-	-	-
Amortización de la Deuda Pública	-	-	-	-	-	-
Intereses de la Deuda Pública	-	-	-	-	-	-
Comisiones de la Deuda Pública	-	-	-	-	-	-
Gastos de la Deuda Pública	-	-	-	-	-	-
Costo por Coberturas	-	-	-	-	-	-
Apoyos Financieros	-	-	-	-	-	-
Adeudos de Ejercicios Fiscales Anteriores (Adefas)	-	-	-	-	-	-
<b>Total de Egresos</b>	<b>41,189,000</b>	<b>205,811</b>	<b>41,394,811</b>	<b>5,408,198</b>	<b>5,397,485</b>	<b>35,986,613</b>

Concepto	Egresos					Subejercicio 6 = ( 3 - 4 )
	Aprobado	Ampliaciones/ (Reducciones)	Modificado	Devengado	Pagado	
	1	2	3 = ( 1 + 2 )	4	5	
Jefatura de la Oficina de la Gobernatura del Estado	-	-	-	-	-	-
Secretaría de Gobierno	-	-	-	-	-	-
Secretaría de Hacienda	-	-	-	-	-	-
Secretaría de Desarrollo Económico y del Trabajo	-	-	-	-	-	-
Secretaría de Desarrollo Agropecuario	-	-	-	-	-	-
Secretaría de Obras Públicas	-	-	-	-	-	-
Secretaría de Educación	-	-	-	-	-	-
Secretaría de Salud	-	-	-	-	-	-
Secretaría de Administración	-	-	-	-	-	-
Secretaría de la Contraloría	-	-	-	-	-	-
Secretaría de Turismo y Cultura	-	-	-	-	-	-
Secretaría de Desarrollo Social	-	-	-	-	-	-
Secretaría de Desarrollo Sustentable	-	-	-	-	-	-
Secretaría de Movilidad y Transporte	-	-	-	-	-	-
Comisión Estatal de Seguridad Pública	-	-	-	-	-	-
Consejería Jurídica	-	-	-	-	-	-
Gastos Institucionales	-	-	-	-	-	-
<b>Total del Gasto</b>	-	-	-	-	-	-

Instituto del Deporte y Cultura Física del Estado de Morelos  
 Estado Analítico del Ejercicio del Presupuesto de Egresos  
 Clasificación Administrativa  
 Del 1 de enero al 31 de marzo de 2021

Concepto	Egresos					Subejercicio 6 = ( 3 - 4 )
	Aprobado	Ampliaciones/ (Reducciones)	Modificado	Devengado	Pagado	
	1	2	3 = ( 1 + 2 )	4	5	
Poder Ejecutivo	-	-	-	-	-	-
Poder Legislativo	-	-	-	-	-	-
Poder Judicial	-	-	-	-	-	-
Organismos Autónomos	-	-	-	-	-	-
Poder Ejecutivo de los Municipios	-	-	-	-	-	-
<b>Total del Gasto</b>	-	-	-	-	-	-

Sector Paraestatal del Gobierno del Estado de Morelos  
 Estado Analítico del Ejercicio del Presupuesto de Egresos  
 Clasificación Administrativa  
 Del 1 de enero al 31 de marzo de 2021

Concepto	Egresos					Subejercicio 6 = ( 3 - 4 )
	Aprobado	Ampliaciones/ (Reducciones)	Modificado	Devengado	Pagado	
	1	2	3 = ( 1 + 2 )	4	5	
Entidades Paraestatales y Fideicomisos No Empresariales y No Financieros	41,189,000	205,811	41,394,811	5,408,198	5,397,485	35,986,613
Instituciones Públicas de la Seguridad Social	-	-	-	-	-	-
Entidades Paraestatales Empresariales No Financieras con Participación Estatal Mayoritaria	-	-	-	-	-	-
Fideicomisos Empresariales No Financieros con Participación Estatal Mayoritaria	-	-	-	-	-	-
Entidades Paraestatales Empresariales Financieras Monetarias con Participación Estatal Mayoritaria	-	-	-	-	-	-
Entidades Paraestatales Empresariales Financieras No Monetarias con Participación Estatal Mayoritaria	-	-	-	-	-	-
Fideicomisos Financieros Públicos con Participación Estatal Mayoritaria	-	-	-	-	-	-
<b>Total del Gasto</b>	<b>41,189,000</b>	<b>205,811</b>	<b>41,394,811</b>	<b>5,408,198</b>	<b>5,397,485</b>	<b>35,986,613</b>

Concepto	Egresos					Subejercicio
	Aprobado	Ampliaciones/ (Reducciones)	Modificado	Devengado	Pagado	
<b>Gasto No Etiquetado</b>	<b>41,189,000</b>	<b>205,811</b>	<b>41,394,811</b>	<b>5,408,198</b>	<b>5,397,485</b>	<b>35,986,613</b>
Jefatura de la Oficina de la Gobernatura del Estado	-	-	-	-	-	-
Secretaría de Gobierno	-	-	-	-	-	-
Secretaría de Hacienda	-	-	-	-	-	-
Secretaría de Desarrollo Económico y del Trabajo	-	-	-	-	-	-
Secretaría de Desarrollo Agropecuario	-	-	-	-	-	-
Secretaría de Obras Públicas	-	-	-	-	-	-
Secretaría de Educación	-	-	-	-	-	-
Secretaría de Salud	-	-	-	-	-	-
Secretaría de Administración	-	-	-	-	-	-
Secretaría de la Contraloría	-	-	-	-	-	-
Secretaría de Turismo y Cultura	-	-	-	-	-	-
Secretaría de Desarrollo Social	-	-	-	-	-	-
Secretaría de Desarrollo Sustentable	-	-	-	-	-	-
Secretaría de Movilidad y Transporte	-	-	-	-	-	-
Comisión Estatal de Seguridad Pública	-	-	-	-	-	-
Consejería Jurídica	-	-	-	-	-	-
Gastos Institucionales	-	-	-	-	-	-
Poder Legislativo	-	-	-	-	-	-
Poder Judicial	-	-	-	-	-	-
Organismos Autónomos	-	-	-	-	-	-
Entidades Paraestatales y Fideicomisos No Empresariales y No Financieros	41,189,000	205,811	41,394,811	5,408,198	5,397,485	35,986,613
Entidades Paraestatales Empresariales No Financieras con Participación Estatal Mayoritaria	-	-	-	-	-	-
Poder Ejecutivo de los Municipios	-	-	-	-	-	-
<b>Gasto Etiquetado</b>	-	-	-	-	-	-
Jefatura de la Oficina de la Gobernatura del Estado	-	-	-	-	-	-
Secretaría de Gobierno	-	-	-	-	-	-
Secretaría de Hacienda	-	-	-	-	-	-
Secretaría de Desarrollo Económico y del Trabajo	-	-	-	-	-	-
Secretaría de Desarrollo Agropecuario	-	-	-	-	-	-
Secretaría de Obras Públicas	-	-	-	-	-	-
Secretaría de Educación	-	-	-	-	-	-
Secretaría de Salud	-	-	-	-	-	-
Secretaría de Administración	-	-	-	-	-	-
Secretaría de la Contraloría	-	-	-	-	-	-
Secretaría de Turismo y Cultura	-	-	-	-	-	-
Secretaría de Desarrollo Social	-	-	-	-	-	-
Secretaría de Desarrollo Sustentable	-	-	-	-	-	-
Secretaría de Movilidad y Transporte	-	-	-	-	-	-
Comisión Estatal de Seguridad Pública	-	-	-	-	-	-
Consejería Jurídica	-	-	-	-	-	-
Gastos Institucionales	-	-	-	-	-	-
Poder Legislativo	-	-	-	-	-	-
Poder Judicial	-	-	-	-	-	-
Organismos Autónomos	-	-	-	-	-	-
Entidades Paraestatales y Fideicomisos No Empresariales y No Financieros	-	-	-	-	-	-
Entidades Paraestatales Empresariales No Financieras con Participación Estatal Mayoritaria	-	-	-	-	-	-
Poder Ejecutivo de los Municipios	-	-	-	-	-	-
<b>Total de Egresos</b>	<b>41,189,000</b>	<b>205,811</b>	<b>41,394,811</b>	<b>5,408,198</b>	<b>5,397,485</b>	<b>35,986,613</b>

Concepto	Egresos					Subejercicio 6 = ( 3 - 4 )
	Aprobado	Ampliaciones/ (Reducciones)	Modificado	Devengado	Pagado	
	1	2	3 = ( 1 + 2 )	4	5	
<b>Gobierno</b>	-	-	-	-	-	-
Legislación	-	-	-	-	-	-
Justicia	-	-	-	-	-	-
Coordinación de la Política de Gobierno	-	-	-	-	-	-
Relaciones Exteriores	-	-	-	-	-	-
Asuntos Financieros y Hacendarios	-	-	-	-	-	-
Seguridad Nacional	-	-	-	-	-	-
Asuntos de Orden Público y de Seguridad Interior	-	-	-	-	-	-
Otros Servicios Generales	-	-	-	-	-	-
<b>Desarrollo Social</b>	41,189,000	205,811	41,394,811	5,408,198	5,397,485	35,986,613
Protección Ambiental	-	-	-	-	-	-
Vivienda y Servicios a la Comunidad	-	-	-	-	-	-
Salud	-	-	-	-	-	-
Recreación, Cultura y Otras Manifestaciones Sociales	41,189,000	205,811	41,394,811	5,408,198	5,397,485	35,986,613
Educación	-	-	-	-	-	-
Protección Social	-	-	-	-	-	-
Otros Asuntos Sociales	-	-	-	-	-	-
<b>Desarrollo Económico</b>	-	-	-	-	-	-
Asuntos Económicos, Comerciales y Laborales en General	-	-	-	-	-	-
Agropecuaria, Silvicultura, Pesca y Caza	-	-	-	-	-	-
Combustibles y Energía	-	-	-	-	-	-
Minería, Manufacturas y Construcción	-	-	-	-	-	-
Transporte	-	-	-	-	-	-
Comunicaciones	-	-	-	-	-	-
Turismo	-	-	-	-	-	-
Ciencia, Tecnología e Innovación	-	-	-	-	-	-
Otras Industrias y Otros Asuntos Económicos	-	-	-	-	-	-
<b>Otras no Clasificadas en Funciones Anteriores</b>	-	-	-	-	-	-
Transacciones de la Deuda Pública / Costo Financiero de la Deuda	-	-	-	-	-	-
Transferencias, Participaciones y Aportaciones entre Diferentes Niveles y Ordenes de Gobierno	-	-	-	-	-	-
Saneamiento del Sistema Financiero	-	-	-	-	-	-
Adeudos de Ejercicios Fiscales Anteriores	-	-	-	-	-	-
<b>Total del Gasto</b>	<b>41,189,000</b>	<b>205,811</b>	<b>41,394,811</b>	<b>5,408,198</b>	<b>5,397,485</b>	<b>35,986,613</b>



Concepto	Egresos					Subejercicio
	Aprobado	Ampliaciones/ (Reducciones)	Modificado	Devengado	Pagado	
<b>Gasto No Etiquetado</b>	<b>41,189,000</b>	<b>205,811</b>	<b>41,394,811</b>	<b>5,408,198</b>	<b>5,397,485</b>	<b>35,986,613</b>
<i>Gobierno</i>	-	-	-	-	-	-
Legislación	-	-	-	-	-	-
Justicia	-	-	-	-	-	-
Coordinación de la Política de Gobierno	-	-	-	-	-	-
Relaciones Exteriores	-	-	-	-	-	-
Asuntos Financieros y Hacendarios	-	-	-	-	-	-
Seguridad Nacional	-	-	-	-	-	-
Asuntos de Orden Público y de Seguridad Interior	-	-	-	-	-	-
Otros Servicios Generales	-	-	-	-	-	-
<i>Desarrollo Social</i>	<i>41,189,000</i>	<i>205,811</i>	<i>41,394,811</i>	<i>5,408,198</i>	<i>5,397,485</i>	<i>35,986,613</i>
Protección Ambiental	-	-	-	-	-	-
Vivienda y Servicios a la Comunidad	-	-	-	-	-	-
Salud	-	-	-	-	-	-
Recreación, Cultura y Otras Manifestaciones Sociales	41,189,000	205,811	41,394,811	5,408,198	5,397,485	35,986,613
Educación	-	-	-	-	-	-
Protección Social	-	-	-	-	-	-
Otros Asuntos Sociales	-	-	-	-	-	-
<i>Desarrollo Económico</i>	-	-	-	-	-	-
Asuntos Económicos, Comerciales y Laborales en Gral.	-	-	-	-	-	-
Agropecuaria, Silvicultura, Pesca y Caza	-	-	-	-	-	-
Combustibles y Energía	-	-	-	-	-	-
Minería, Manufacturas y Construcción	-	-	-	-	-	-
Transporte	-	-	-	-	-	-
Comunicaciones	-	-	-	-	-	-
Turismo	-	-	-	-	-	-
Ciencia, Tecnología e Innovación	-	-	-	-	-	-
Otras Industrias y Otros Asuntos Económicos	-	-	-	-	-	-
<i>Otras no Clasificadas en Funciones Anteriores</i>	-	-	-	-	-	-
Transacciones de la Deuda Pública / Costo Financiero de la Deuda	-	-	-	-	-	-
Transferencias, Participaciones y Aportaciones entre Diferentes Niveles y Ordenes de Gobierno	-	-	-	-	-	-
Saneamiento del Sistema Financiero	-	-	-	-	-	-
Adeudos de Ejercicios Fiscales Anteriores	-	-	-	-	-	-
<b>Gasto Etiquetado</b>	-	-	-	-	-	-
<i>Gobierno</i>	-	-	-	-	-	-
Legislación	-	-	-	-	-	-
Justicia	-	-	-	-	-	-
Coordinación de la Política de Gobierno	-	-	-	-	-	-
Relaciones Exteriores	-	-	-	-	-	-
Asuntos Financieros y Hacendarios	-	-	-	-	-	-
Seguridad Nacional	-	-	-	-	-	-
Asuntos de Orden Público y de Seguridad Interior	-	-	-	-	-	-
Otros Servicios Generales	-	-	-	-	-	-
<i>Desarrollo Social</i>	-	-	-	-	-	-
Protección Ambiental	-	-	-	-	-	-
Vivienda y Servicios a la Comunidad	-	-	-	-	-	-
Salud	-	-	-	-	-	-
Recreación, Cultura y Otras Manifestaciones Sociales	-	-	-	-	-	-
Educación	-	-	-	-	-	-
Protección Social	-	-	-	-	-	-
Otros Asuntos Sociales	-	-	-	-	-	-
<i>Desarrollo Económico</i>	-	-	-	-	-	-
Asuntos Económicos, Comerciales y Laborales en Gral.	-	-	-	-	-	-
Agropecuaria, Silvicultura, Pesca y Caza	-	-	-	-	-	-
Combustibles y Energía	-	-	-	-	-	-
Minería, Manufacturas y Construcción	-	-	-	-	-	-
Transporte	-	-	-	-	-	-
Comunicaciones	-	-	-	-	-	-
Turismo	-	-	-	-	-	-
Ciencia, Tecnología e Innovación	-	-	-	-	-	-
Otras Industrias y Otros Asuntos Económicos	-	-	-	-	-	-
<i>Otras no Clasificadas en Funciones Anteriores</i>	-	-	-	-	-	-
Transacciones de la Deuda Pública / Costo Financiero de la Deuda	-	-	-	-	-	-
Transferencias, Participaciones y Aportaciones entre Diferentes Niveles y Ordenes de Gobierno	-	-	-	-	-	-
Saneamiento del Sistema Financiero	-	-	-	-	-	-
Adeudos de Ejercicios Fiscales Anteriores	-	-	-	-	-	-
<b>Total del Egresos</b>	<b>41,189,000</b>	<b>205,811</b>	<b>41,394,811</b>	<b>5,408,198</b>	<b>5,397,485</b>	<b>35,986,613</b>

Concepto	Egresos					Subejercicio
	Aprobado	Ampliaciones/ (Reducciones)	Modificado	Devengado	Pagado	
<b>Gasto No Etiquetado</b>	<b>15,345,510</b>	<b>7,174</b>	<b>15,352,684</b>	<b>1,744,037</b>	<b>1,744,037</b>	<b>13,608,647</b>
Personal Administrativo y de Servicio Público	15,345,510	7,174	15,352,684	1,744,037	1,744,037	13,608,647
Magisterio	-	-	-	-	-	-
Servicios de Salud	-	-	-	-	-	-
Personal Administrativo	-	-	-	-	-	-
Personal Médico, Paramédico y afín	-	-	-	-	-	-
Seguridad Pública	-	-	-	-	-	-
Gastos Asociados a la Implementación de Nuevas Leyes Fed. o Reformas a las Mismas	-	-	-	-	-	-
Nombre del Programa o Ley 1	-	-	-	-	-	-
Nombre del Programa o Ley 2	-	-	-	-	-	-
Sentencias Laborales Definitivas	-	-	-	-	-	-
<b>Gasto Etiquetado</b>	<b>-</b>	<b>-</b>	<b>-</b>	<b>-</b>	<b>-</b>	<b>-</b>
Personal Administrativo y de Servicio Público	-	-	-	-	-	-
Magisterio	-	-	-	-	-	-
Servicios de Salud	-	-	-	-	-	-
Personal Administrativo	-	-	-	-	-	-
Personal Médico, Paramédico y afín	-	-	-	-	-	-
Seguridad Pública	-	-	-	-	-	-
Gastos Asociados a la Implementación de Nuevas Leyes Fed. o Reformas a las Mismas	-	-	-	-	-	-
Nombre del Programa o Ley 1	-	-	-	-	-	-
Nombre del Programa o Ley 2	-	-	-	-	-	-
Sentencias Laborales Definitivas	-	-	-	-	-	-
<b>Total del Gasto en Servicios Personales</b>	<b>15,345,510</b>	<b>7,174</b>	<b>15,352,684</b>	<b>1,744,037</b>	<b>1,744,037</b>	<b>13,608,647</b>


Concepto	Egresos					
	Aprobado	Ampliaciones/ (Reducciones)	Modificado	Devengado	Pagado	Subejercicio
	1	2	3 = (1 + 2)	4	5	6 = (3 - 4)
Gasto Corriente	41,189,000	205,811	41,394,811	5,408,198	5,397,485	35,986,613
Gasto de Capital	-	-	-	-	-	-
Amortización de la Deuda y Disminución de Pasivos	-	-	-	-	-	-
Pensiones y Jubilaciones	-	-	-	-	-	-
Participaciones	-	-	-	-	-	-
<b>Total del Gasto</b>	<b>41,189,000</b>	<b>205,811</b>	<b>41,394,811</b>	<b>5,408,198</b>	<b>5,397,485</b>	<b>35,986,613</b>





Concepto	Ingreso Recaudado del ejercicio 2021 (6)		Egreso Federal Pagado de los recursos del ejercicio 2021(9)								Ingreso Recaudado menos Total Egreso Pagado (6)	Saldo en Bancos al 31 de marzo 2021 (7)		Importe del remanente de recursos al 31 de marzo 2021 devengados al (8)		
	Importe Recaudado	Intereses Generados	Total	Servicios Personales	Materiales y Suministros	Servicios Generales	Transferencias, Subsidios, Otras Ayudas	Bienes Muebles, Intangibles e Inmuebles	Inversión Pública	Inversiones Financieras y Productivas		Participaciones y Aportaciones	Deuda Pública		Total	Contable según Balanza de Comprobación
Recursos Federales 2021 (9)																
Fondo para la Infraestructura Social Municipal y de las Demarcaciones Territoriales del Distrito Federal (FSMDF)	0.00		0.00													
Fondo de Aportaciones para el Fortalecimiento de los Municipios y de las Demarcaciones Territoriales del Distrito Federal (FORTAMUNDF)	0.00		0.00													
Programa Habitati																
Salud de los Municipios y Demarcaciones Territoriales del Distrito Federal y Entidades Federales que ejercen de manera directa o coordinada la función de Seguridad Pública (FORTASEG)	0.00		0.00													
Programa de Empleo Temporal (PET)	0.00		0.00													
Recursos para el Recate de Espacios Públicos	0.00		0.00													
Fondo de Aportaciones para la Seguridad Pública (FASP)	0.00		0.00													
Fondo para el Fortalecimiento de la Infraestructura Estatal y Municipal	0.00		0.00													
Otros Recursos Federales	0.00		0.00													
<b>Total de Ingreso Federal Recaudado(9)</b>																
Remanentes de Recursos Federales (Comprometidos y Devengados al 31 de Diciembre de 2020 y que se pagaron en 2021)																
Fondo para la Infraestructura Social Municipal y de las Demarcaciones Territoriales del Distrito Federal (FSMDF)	0.00		0.00													
Fondo de Aportaciones para el Fortalecimiento de los Municipios y de las Demarcaciones Territoriales del Distrito Federal (FORTAMUNDF)	0.00		0.00													
Programa Habitati																
Salud de los Municipios y Demarcaciones Territoriales del Distrito Federal y Entidades Federales que ejercen de manera directa o coordinada la función de Seguridad Pública (FORTASEG)	0.00		0.00													
Otros Recursos Federales																
<b>Total de Ingreso Federal Recaudado(9)</b>																
<b>Egreso Federal Pagado de los Recursos del ejercicio 2020 y anteriores (12)</b>																
<b>Egreso Estatal Pagado de los recursos del ejercicio 2021 (16)</b>																
Fondo Estatal de Fortalecimiento Municipal (FEFOM)																
Programa de Acciones para el Desarrollo (PAD)																
Otros Recursos Estatales	9,142,944.18		9,142,944.18													
<b>Total Ingreso Estatal Recaudado (17)</b>																
<b>Total Ingreso Recaudado del ejercicio 2021 (15)</b>																
<b>Egreso Estatal Pagado de los recursos del ejercicio 2021 (16)</b>																
<b>Total de Remanentes de Recursos Federales (13)</b>																
<b>Total de Ingresos Recaudados (15) menos Total de Egresos Pagados (16) = Saldo en Bancos al 31 de marzo 2021 (7)</b>																
<b>Total de Ingresos Recaudados (15)</b>																
<b>Total de Egresos Pagados (16)</b>																
<b>Saldo en Bancos al 31 de marzo 2021 (7)</b>																
<b>Importe del remanente de recursos al 31 de marzo 2021 devengados al (8)</b>																

Concepto		Ingreso Recaudado del ejercicio 2021 (6)		Egreso Federal Pagado de los recursos del ejercicio 2021(9)								Ingreso Recaudado menos Total Egreso Pagado (6)	Saldo en Bancos al 31 de marzo 2021 (7)		Importe del remanente de recursos que se han devengado al 31 de marzo 2021 (8)	
		Importe Recaudado	Intereses Generados	Total	Servicios Personales	Materiales y Suministros	Servicios Generales	Transferencias, Subsidios y Ayudas	Bienes Muebles, Inmuebles e Intangibles	Inversión Pública	Inversiones Financieras y Productivas		Participaciones y Aportaciones	Deuda Pública		Total
<b>Remanentes de Recursos Estatales del Ejercicio 2020 y Anteriores (Comprometidos y Devengados al 31 de Diciembre de 2020 y que se pagaron en 2021) (16)</b>		Ingreso Estimado del Estado Analítico de Ingresos de 2021 registrado en el código "Pagos de 2020 pendientes de pago" de cada uno de los Recursos Estatales.		Egreso Estatal Pagado de los Recursos del ejercicio 2020 y anteriores (20)								0.00				
Fondo Estatal de Fomento Municipal (FEFOM)																
Programa de Acciones para el Desarrollo (PAD)																
Otros Recursos Estatales																
Financiamiento Interno/Disponibilidad del Ejercicio 2020																
				<b>Total de Remanentes de Recursos Estatales (21)</b>								0.00				



**MORELOS**  
2018 - 2024



**INSTITUTO  
DEL DEPORTE**

# Información Programática

CUENTA PÚBLICA  
INSTITUTO DEL DEPORTE Y CULTURA FÍSICA  
DEL ESTADO DE MORELOS  
ENERO - MARZO

 **2021**





Concepto	Egresos					Subejercicio
	Aprobado	Ampliaciones/ (Reducciones)	Modificado	Devengado	Pagado	
	1	2	3 = (1 + 2)	4	5	6 = (3 - 4)
<b>Programas</b>						
Subsidios: Sector Social y Privado o Ent. Federativas y Municipios	-	-	-	-	-	-
Sujetos a Reglas de Operación	-	-	-	-	-	-
Otros Subsidios	-	-	-	-	-	-
Desempeño de las Funciones	41,189,000	205,811	41,394,811	5,408,198	5,397,485	35,986,613
Prestación de Servicios Públicos	41,189,000	205,811	9,246,819	5,408,198	5,397,485	3,838,621
Provisión de Bienes Públicos	-	-	-	-	-	-
Planeación, Seguimiento y Evaluación de Políticas Públicas	-	-	-	-	-	-
Promoción y Fomento	-	-	-	-	-	-
Regulación y Supervisión	-	-	-	-	-	-
Funciones de las Fuerzas Armadas (Únicamente Gobierno Federal)	-	-	-	-	-	-
Específicos	-	-	-	-	-	-
Proyectos de Inversión	-	-	-	-	-	-
Administrativos y de Apoyo	-	-	-	-	-	-
Apoyo al Proceso Presupuestario y para Mejorar la Eficiencia Institucional	-	-	-	-	-	-
Apoyo a la Función Pública y al Mejoramiento de la Gestión	-	-	-	-	-	-
Operaciones Ajenas	-	-	-	-	-	-
Compromisos	-	-	-	-	-	-
Obligaciones de Cumplimiento de Resolución Jurisdiccional	-	-	-	-	-	-
Desastres Naturales	-	-	-	-	-	-
Obligaciones	-	-	-	-	-	-
Pensiones y Jubilaciones	-	-	-	-	-	-
Aportaciones a la Seguridad Social	-	-	-	-	-	-
Aportaciones a Fondos de Estabilización	-	-	-	-	-	-
Aportaciones a Fondos de Inversión y Reestructura de Pensiones	-	-	-	-	-	-
Programas de Gasto Federalizado (Gobierno Federal)	-	-	-	-	-	-
Gasto Federalizado	-	-	-	-	-	-
Participaciones a Entidades Federativas y Municipios	-	-	-	-	-	-
Costo financiero, deuda o apoyos a deudores y ahorradores de la banca	-	-	-	-	-	-
Adeudos de ejercicios fiscales anteriores	-	-	-	-	-	-
<b>Total del Gasto</b>	<b>41,189,000</b>	<b>205,811</b>	<b>41,394,811</b>	<b>5,408,198</b>	<b>5,397,485</b>	<b>35,986,613</b>

Concepto	Estimado	Devengado	Pagado <sup>3</sup>
<b>I. Ingresos Presupuestarios (I=1+2)</b>	41,189,000	9,142,944	9,142,944
1. Ingresos del Gobierno de la Entidad Federativa 1	-	-	-
2. Ingresos del Sector Paraestatal 1	41,189,000	9,142,944	9,142,944
<b>II. Egresos Presupuestarios (II=3+4)</b>	41,189,000	5,408,198	5,397,485
3. Egresos del Gobierno de la Entidad Federativa 2	-	-	-
4. Egresos del Sector Paraestatal 2	41,189,000	5,408,198	5,397,485
<b>III. Balance Presupuestario (Superávit o Déficit) (III = I - II)</b>	-	3,734,746	3,745,459

Concepto	Estimado	Devengado	Pagado <sup>3</sup>
<b>III. Balance presupuestario (Superávit o Déficit)</b>	-	3,734,746	3,745,459
<b>IV. Intereses, Comisiones y Gastos de la Deuda</b>	-	-	-
<b>V. Balance Primario ( Superávit o Déficit) (V= III - IV)</b>	-	3,734,746	3,745,459

Concepto	Estimado	Devengado	Pagado <sup>3</sup>
<b>A. Financiamiento</b>	-	-	-
<b>B. Amortización de la deuda</b>	-	-	-
<b>C. Endeudamiento ó desendeudamiento (C = A - B)</b>	-	-	-

1 Los Ingresos que se presentan son los ingresos presupuestarios totales sin incluir los ingresos por financiamientos. Los Ingresos del Gobierno de la Entidad Federativa corresponden a los del Poder Ejecutivo, Legislativo Judicial y Autónomos.

2 Los egresos que se presentan son los egresos presupuestarios totales sin incluir los egresos por amortización. Los egresos del Gobierno de la Entidad Federativa corresponden a los del Poder Ejecutivo, Legislativo, Judicial y Órganos Autónomos.

3 Para Ingresos se reportan los ingresos recaudados; para egresos se reportan los egresos pagados.

Cuenta Pública del 1 de enero al 31 de marzo de 2021  
Programas y Proyectos de Inversión

EL INSTITUTO DEL DEPORTE Y CULTURA FÍSICA DEL ESTADO DE  
MORELOS

NO CUENTA CON PROGRAMAS Y PROYECTOS DE INVERSIÓN

**Reportes de avance en los Indicadores de los Programas Presupuestarios del Poder Ejecutivo con Matrices de Indicadores de Resultados**

Trimestre: **2021**  
**Primero**

Fecha: **16/04/2021**

DATOS DEL PROGRAMA		Dependencia o Entidad:		Unidad (es) responsable (s):										
Programa presupuestario:	F037. Programa de Cultura Física y Deporte	Ramo:	_10_ Educación	Secretaría de Educación	Instituto del Deporte y Cultura Física del Estado de Morelos									
ALINEACIÓN														
Plan Estatal de Desarrollo 2019-2024		Programa derivado del PED 2019-2024												
3. Justicia social para los morelenses		Objetivo: Pendiente de elaborar												
3.32 Fomentar la práctica del deporte y cultura física como un estilo de vida saludable en los morelenses.		Objetivo: Promover el bienestar para todos en todas las edades												
Objetivo: Fomentar la práctica del deporte y cultura física como un estilo de vida saludable en los morelenses.		Meta: No aplica												
Eje estratégico:		Ejes transversales: No aplica												
Actividad Institucional														
Finalidad:	2. Desarrollo social	Función:	2.4 Recreación, Cultura y Otras Manifestaciones Sociales	Subfunción:	2.4.1 Deporte y Recreación									
RESULTADOS														
Nivel	Objetivos (Resumen Narrativo)	Nombre del indicador	Definición del indicador	Método de cálculo	Unidad de medida	Tipo -Dimensión-Sentido de medición-Frecuencia de medición	Linea base 2020	Meta anual 2021				AVANCE ACUMULADO (Verde: Cumplimiento del 80-100% Amarillo: Cumplimiento del 60-79% Rojo: Cumplimiento menor al 60%)		
								1er. Trim.	2do. Trim.	3er. Trim.	4to. Trim.		Al periodo	
Fin	Contribuir al fortalecimiento de capacidades para alcanzar el desarrollo social	Porcentaje de la población que participa en actividades de cultura física y deporte.	Mide la proporción de población que participa en actividades de cultura física y deporte.	Porcentaje	Porcentaje	Estratégico-Eficacia-Ascendente-Anual								
	La población morelense practica el deporte y cultura física como un estilo de vida saludable	Porcentaje de población atendida (activa) en los Programas de Cultura Física y Deporte	Mide la proporción de la población que participa en actividades de cultura física y deporte en relación al total de la población de Morelos	$(\text{Número de personas que participan en actividades de cultura física y deporte en el año} / \text{Total de la población de Morelos}) * 100$	Porcentaje	Estratégico-Eficacia-Ascendente-Anual	143,826	0.025%				3,526	0.025% Rojo	
Propósito	La población morelense practica el deporte y cultura física como un estilo de vida saludable	Tasa de variación de la población que participa en actividades de cultura física y deporte	Mide la variación porcentual de la población que participa en actividades de cultura física y deporte en el año actual con relación al año anterior	$(\text{Número de personas que participan en actividades de cultura física y deporte en el año actual} / \text{Total de la población que participó en actividades de cultura física y deporte en el año anterior}) * 100$	Porcentaje	Estratégico-Eficacia-Ascendente-Anual	143,826	-99.98%				3,526	-99.98% Rojo	
	Cultura física y deporte social fomentado	Porcentaje de actividades físicas y deportivas realizadas.	Indica la proporción de actividades físicas y deportivas realizadas en relación al total de actividades físicas y deportivas requeridas	$(\text{Número de actividades físicas y deportivas realizadas} / \text{Total de actividades físicas y deportivas requeridas}) * 100$	Porcentaje	Estratégico-Eficacia-Ascendente-Trimestral	3,250.0%	75.0%	50.0%	100.0%	0	0.0%	0.0% Rojo	

**Reportes de avance en los Indicadores de los Programas Presupuestarios del Poder Ejecutivo con Matrices de Indicadores de Resultados**

2021  
Trimestre: **Primero**

Fecha: **16/04/2021**

DATOS DEL PROGRAMA											
Programa presupuestario:	F037, Programa de Cultura Física y Deporte	Ramo:	_10_ Educación		Dependencia o Entidad:	Secretaría de Educación				Unidad (es) responsable (s):	Instituto del Deporte y Cultura Física del Estado de Morelos
<b>Actividad 1.1</b>	Implementación de programas de actividad física y deportiva en los establecidos en los municipios.	Mide la proporción de programas de actividad física y deportiva establecidos en los municipios con relación a los programas de actividad física y deportiva requeridos por los municipios	(Número de programas de actividad física y deportiva en los municipios/Total de programas de actividad física y deportiva requeridos por los municipios)*100	Porcentaje	3 0.0%	50.0%	100.0%	0	0.0%	Rojo	
<b>Actividad 1.2</b>	Registro de los deportistas sociales en el Sistema Estatal.	Indica la proporción de deportistas sociales registrados en el Sistema Estatal con respecto a la población que practica algún deporte o actividad física y solicita su registro en el sistema	(Número de deportistas sociales registrados en el Sistema Estatal/Total de población que practica algún deporte o actividad física y solicita su registro en el sistema )*100	Porcentaje	8,580 25.0%	50.0%	100.0%	0	0.0%	Rojo	
<b>Actividad 1.3</b>	Dignificar los espacios socio-deportivos de los municipios	Mide la proporción de espacios socio-deportivos dignificados en los municipios con relación al total de espacios socio-deportivos requeridos por los municipios	(Número de espacios socio-deportivos dignificados en los municipios/Total de espacios socio-deportivos requeridos por los municipios)* 100	Porcentaje	3 0.0%	50.0%	100.0%	0	0.0%	Rojo	
<b>Actividad 1.4</b>	Vinculación interinstitucional para el desarrollo del deporte en los diferentes niveles	Indica la proporción de actividades de vinculación interinstitucional para el desarrollo del deporte en los diferentes niveles educativos solicitadas	(Número de actividades de vinculación interinstitucional apoyadas/Total de vinculaciones interinstitucionales solicitadas)*100	Porcentaje	26 0.0%	50.0%	100.0%	0	0.0%	Rojo	
<b>Componente 2</b>	Cultura física y deporte adaptado	Mide la proporción de deportistas adaptados incorporados al sistema de eventos deportivos que solicitan su incorporación	(Número de deportistas adaptados incorporados al sistema/Total de deportistas adaptados que solicitan incorporación)*100	Porcentaje	0 25.0%	50.0%	100.0%	0	0.0%	Rojo	
<b>Actividad 2.1</b>	Participación de deportistas en el deporte adaptado	Indica la proporción de deportistas que participan en el deporte adaptado con discapacidad o condición especial registrados en el Sistema Estatal del Deporte	(Número de deportistas que participan en el deporte adaptado/Total de personas con discapacidad o condición especial registrada en el Sistema Estatal del Deporte)* 100	Porcentaje	0 0.0%	50.0%	100.0%	0	0.0%	Rojo	
<b>Actividad 2.2</b>	Entrega de apoyos económicos y/o en especie a deportistas de competencia del deporte adaptado	Mide la proporción de apoyos económicos y/o en especie otorgados a deportistas de competencia del deporte adaptado en relación al total de apoyos económicos y/o en especie solicitados por deportistas de competencia del deporte adaptado	(Número de apoyos económicos y/o en especie otorgados a deportistas de competencia del deporte adaptado/total de apoyos económicos y/o en especie solicitados por deportistas de competencia del deporte adaptado)*100	Porcentaje	4 0.0%	50.0%	100.0%	0	0.0%	Rojo	

**Reportes de avance en los Indicadores de los Programas Presupuestarios del Poder Ejecutivo con Matrices de Indicadores de Resultados**

 Trimestre: **2021**  
**Primero**

 Fecha: **16/04/2021**

DATOS DEL PROGRAMA													
Programa presupuestario:	Ramo:	_10_ Educación		Dependencia o Entidad:	Secretaría de Educación	Unidad (es) responsable (s):				Instituto del Deporte y Cultura Física del Estado de Morelos			
F037. Programa de Cultura Física y Deporte													
<b>Actividad 2.3</b>	Entrega de becas a deportistas adaptados que obtengan resultados destacados	Indica la proporción de becas otorgadas a deportistas de deporte adaptado con resultados destacados solicitadas por deportistas de deporte adaptado con resultados destacados	(Número de becas otorgadas a deportistas de deporte adaptado con resultados destacados solicitadas por deportistas de deporte adaptado con resultados destacados)*100	Porcentaje	Estratégico-Eficacia-Ascendente-Semestral	0	0.0%	50.0%	75.0%	100.0%	0	0.0%	Rojo
<b>Componente 3</b>	Cultura Física y deporte de competencia y alto rendimiento apoyado	Mide la proporción de actividades físicas y deportivas de alto rendimiento apoyadas con relación a las actividades físicas y deportivas de competencia y alto rendimiento solicitadas	(Número de actividades físicas y deportivas de competencia y alto rendimiento apoyadas / Total de actividades físicas y deportivas de competencia y alto rendimiento solicitadas)*100	Porcentaje	Estratégico-Eficacia-Ascendente-Trimestral	16	0.0%	50.0%	75.0%	100.0%	0	0.0%	Rojo
<b>Actividad 3.1</b>	Capacitación y certificación de los entrenadores deportivos de las Unidades Deportivas del Instituto.	Mide la proporción de entrenadores deportivos capacitados y/o certificados de las unidades deportivas del Instituto del Deporte con respecto al total de entrenadores deportivos de las unidades deportivas del Instituto del Deporte	(Número de entrenadores deportivos capacitados y/o certificados de las unidades deportivas del Instituto del Deporte/Total de entrenadores deportivos de las unidades deportivas del Instituto del Deporte)*100	Porcentaje	Estratégico-Eficacia-Ascendente-Semestral	74	0.0%	50.0%	75.0%	100.0%	0	0.0%	Rojo
<b>Actividad 3.2</b>	Realización de acciones de promotoria de talentos deportivos.	Mide la realización del programa de detección de talentos deportivos	Programa de detección de talentos deportivos realizado	Valor absoluto	Estratégico-Eficacia-Ascendente-Anual	2	0	0	0	2	0	0.0%	Rojo
<b>Actividad 3.3</b>	Registro de los deportistas de competencia y alto rendimiento en el Sistema Nacional del Deporte	Mide la proporción de deportistas de competencia y alto rendimiento incorporados al Sistema Nacional del Deporte, respecto al total de deportistas de competencia y alto rendimiento que solicitan su incorporación al Sistema Nacional del Deporte	(Número de deportistas de competencia y alto rendimiento incorporados al Sistema Nacional del Deporte / Total de deportistas de competencia y alto rendimiento que solicitan su incorporación al Sistema Nacional del Deporte)*100	Porcentaje	Estratégico-Eficacia-Ascendente-Trimestral	50	25.0%	50.0%	75.0%	100.0%	0	0.0%	Rojo
<b>Actividad 3.4</b>	Entrega de apoyos económicos y/o en especie a deportistas de competencia y alto rendimiento	Mide la proporción de apoyos económicos y/o en especie otorgados a deportistas de competencia y alto rendimiento en relación al total de apoyos económicos y/o en especie solicitados por deportistas de competencia y alto rendimiento	(Número de apoyos económicos y/o en especie otorgados a deportistas de competencia y alto rendimiento / Total de apoyos económicos y/o en especie solicitados por deportistas de competencia y alto rendimiento)*100	Porcentaje	Estratégico-Eficacia-Ascendente-Semestral	1218	0.0%	50.0%	75.0%	100.0%	0	0.0%	Rojo

**Reportes de avance en los Indicadores de los Programas Presupuestarios del Poder Ejecutivo con Matrices de Indicadores de Resultados**


2021  
Trimestre: **Primero**

Fecha: **16/04/2021**

DATOS DEL PROGRAMA										
Programa presupuestario:	F037. Programa de Cultura Física y Deporte		Ramo:	_10_ Educación		Dependencia o Entidad:	Secretaría de Educación			Unidad (es) responsable (s):
										Instituto del Deporte y Cultura Física del Estado de Morelos
<b>Actividad 3.5</b>	Otorgamiento de becas económicas a deportistas destacados	Porcentaje de becas económicas entregadas a deportistas destacados	Mide la proporción de becas económicas entregadas a deportistas destacados con el total de becas económicas solicitadas por deportistas destacados	(Número de becas económicas entregadas a deportistas destacados)/Total de becas económicas solicitadas por deportistas destacados)*100	Porcentaje	Estratégico-Eficacia-Ascendente-Anual	0 0.0%	0.0%	100.0%	0 0.0% Rojo
<b>Actividad 3.6</b>	Impartición de cursos, talleres y pláticas en materia deportiva	Porcentaje de cursos, talleres y pláticas en materia deportiva realizadas	Muestra la proporción de cursos, talleres y pláticas en materia deportiva realizados en relación al total de cursos, talleres y pláticas en materia deportiva requeridas	(Número de cursos, talleres y pláticas en materia deportiva realizadas/Total de cursos, talleres y pláticas en materia deportiva requeridas)*100	Porcentaje	Estratégico-Eficacia-Ascendente-Trimestral	13 0.0%	50.0%	100.0%	0 0.0% Rojo
<b>Componente 4</b>	Rehabilitación de Unidades Deportivas del Instituto del Deporte y Cultura Física del Estado de Morelos	Porcentaje de unidades deportivas rehabilitadas.	Indica la proporción de unidades deportivas rehabilitadas con relación al total de unidades deportivas del Instituto que requieren rehabilitación	(Número de unidades deportivas rehabilitadas/Total de unidades deportivas del Instituto que requieren rehabilitación)*100	Porcentaje	Estratégico-Eficacia-Ascendente-Trimestral	7 0.0%	0.0%	100.0%	0 0.0% Rojo
<b>Actividad 4.1</b>	Supervisión de las Unidades Deportivas del Instituto para la detección de necesidades de mantenimiento	Porcentaje de Unidades deportivas del Instituto supervisadas	Mide la proporción de unidades deportivas del Instituto supervisadas con relación al total de unidades deportivas en administración del Instituto	(Número de unidades deportivas supervisadas/Total de unidades deportivas del Instituto)*100	Porcentaje	Estratégico-Eficacia-Ascendente-Trimestral	8 25.0%	50.0%	100.0%	0 0.0% Rojo
<b>PRESUPUESTO MILES DE PESOS</b>										
<b>COMPONENTES DEL PRESUPUESTO</b>										
Gasto corriente y social										
Modalidad del presupuesto	Ingresos Propios	Estatal	Federal	Total	Ingresos Propios	Estatal	Federal	Ejercido total	Porcentaje	
PRESUPUESTO AUTORIZADO	1,100.0	40,089.0		41,189.0				-	0.0%	
PRESUPUESTO MODIFICADO	1,305.00	40,089.00		41,394.0	169.0	5,239.0		5,408.0	13.1%	
Inversión										
Modalidad del presupuesto	Ingresos Propios	Estatal	Ramo 33 Fondo: F. III	Otros prog. Fed.	Ingresos Propios	Estatal	Ramo 33 Fondo:	Otros Prog. Federales	Ejercido total	Porcentaje
PRESUPUESTO AUTORIZADO									-	0.0%
PRESUPUESTO MODIFICADO									-	0.0%
<b>Gasto autorizado total (Gasto corriente + Inversión)</b>					<b>Gasto Ejercido total (Gasto corriente + Inversión)</b>					
41,394.0					5,408.0					
<b>Justificación de la diferencia de avances realizados con respecto a las metas programadas, cuando no se cumplió la meta o cuando se superó considerablemente.</b>										







INSTITUTO  
DEL DEPORTE

# Anexos

CUENTA PÚBLICA  
INSTITUTO DEL DEPORTE Y CULTURA FÍSICA  
DEL ESTADO DE MORELOS  
ENERO - MARZO

2021





Clave	Fondo, Programa o Convenio	Datos de la Cuenta Bancaria	
		Institución Bancaria	Número de Cuenta
	Recurso de Ingresos Propios-Cuotas de recuperación	MIFEL	34001013-2
	Recurso Federal-Conade	MIFEL	34001016-7
	Recurso de Ingresos Propios para la operación	Afirme	143129292
	Recurso Estatal para la operación	Afirme	143129284
	Recurso Estatal para la operación FEIEF	Afirme	143129314
	Recurso de Ingresos Propios-Cuotas de recuperación	Azteca	01720151916187
	Recurso de Ingresos Propios-Cuotas de recuperación	Azteca	01720151916277
	Recurso de Ingresos Propios-Cuotas de recuperación	Azteca	01720151916301
	Recurso de Ingresos Propios-Cuotas de recuperación	Azteca	01720151916312
	Recurso de Ingresos Propios-Cuotas de recuperación	Azteca	01720151916198
	Recurso de Ingresos Propios-Cuotas de recuperación	Azteca	01720151916345
	Recurso de Ingresos Propios-Cuotas de recuperación	Azteca	01720151916334
	Recurso de Ingresos Propios-Cuotas de recuperación	Azteca	01720151916299
	Recurso de Ingresos Propios-Cuotas de recuperación	Azteca	01720154433099

**INSTITUTO DEL DEPORTE Y CULTURA FÍSICA DEL ESTADO DE MORELOS**

---

Cuenta Pública del 1 de enero al 31 de marzo de 2021

Relación de esquemas bursátiles y de coberturas financieras

(Artículo 46, último párrafo LGCG)

EL INSTITUTO DEL DEPORTE Y CULTURA FÍSICA DEL ESTADO DE MORELOS  
NO CUENTA CON ESQUEMAS BURSÁTILES Y DE COBERTURAS FINANCIERAS

Concepto	Ayuda a:	Subsidio	Sector (económico o social)	Beneficiario	CURP	R.F.C.	Monto pagado
Apoyo	Deportista	Estatal	Social	Luis Antonio Avilés Ferreiro			7,955.01



**MORELOS**  
2018 - 2024



# Instituto Estatal de Educación para Adultos

CUENTA PÚBLICA CONSOLIDADA  
ENTIDADES PARAESTATALES  
ENERO - MARZO

2021







# Introducción

CUENTA PÚBLICA PRIMER TRIMESTRE  
INSTITUTO ESTATAL DE EDUCACIÓN  
PARA ADULTOS  
ENERO - MARZO

2021



## PRESENTACIÓN

En cumplimiento al mandato contenido en el Artículo 32 de la Constitución Política del Estado Libre y Soberano de Morelos, en el que se establece la obligación del Gobernador del Estado para remitir al Congreso del Estado la Cuenta Pública, en unión y concordancia con los avances de los Programas Operativos Anuales; así como a lo señalado en los Artículos 53 y 54 de la Ley General de Contabilidad Gubernamental, 38, 42 y 46 de la Ley de Presupuesto, Contabilidad y Gasto Público del Estado de Morelos y 23 fracción XXVIII de la Ley Orgánica de la Administración Pública del Estado de Morelos, se presenta al H. Congreso del Estado, la Cuenta Pública Primer Trimestre de la Hacienda Pública Estatal correspondiente al periodo Enero - Marzo del ejercicio fiscal 2021.

La Cuenta Pública Primer Trimestre presenta la información correspondiente al periodo Enero – Marzo del ejercicio fiscal 2021, de conformidad con las disposiciones de la Ley General de Contabilidad Gubernamental, con el siguiente contenido:

### ***I. Información Contable:***

- a. Estado de Actividades.
- b. Estado de Situación Financiera.
- c. Estado de Situación Financiera Detallado-LDF
- d. Estado de Cambios en la Situación Financiera.
- e. Estado Analítico del Activo.
- f. Estado Analítico de la Deuda y Otros Pasivos.
- g. Informe Analítico de la Deuda y Otros Pasivos-LDF
- h. Informe Analítico de Obligaciones Diferentes de Financiamientos-LDF
- i. Estado de Variación en la Hacienda Pública/Patrimonio
- j. Estado de Flujos de Efectivo.
- k. Notas a los Estados Financieros.

### ***II. Información Presupuestaria:***

- a. Balance Presupuestario
- b. Estado Analítico de Ingresos.
- c. Estado Analítico de Ingresos Detallado-LDF
- d. Estado Analítico del Ejercicio del Presupuesto de Egresos.
  - Clasificación por Objeto del Gasto
  - Clasificación Administrativa
  - Clasificación Funcional
  - Clasificación Económica

- e. Estado Analítico del Ejercicio del Presupuesto de Egresos Detallado-LDF
  - Clasificación por Objeto del Gasto
  - Clasificación Administrativa
  - Clasificación Funcional
  - Clasificación Económica
- f. Endeudamiento Neto
- g. Intereses de la Deuda Pública.

### **III. Información Programática.**

- a. Gasto por Categoría Programática
- b. Indicadores de Postura Fiscal.

### **IV. Anexos.**

- a. Relación de Bienes Inmuebles que componen el Patrimonio.
- b. Relación de Cuentas Bancarias Productivas Específicas.
- c. Relación de Bienes Muebles que componen el Patrimonio (Información en CD).

En la Cuenta Pública y sus anexos, se presenta información detallada para facilitar el análisis y evaluación de las cifras que la integran, así como el cumplimiento a los objetivos contenidos en los programas en apego al Presupuesto de Egresos del Gobierno del Estado para el ejercicio fiscal 2021.

Por lo antes expuesto, se somete a ese Honorable Congreso del Estado la información contable del periodo Enero – Marzo del ejercicio fiscal 2021 para su examen y revisión respectiva.



# Información Contable

CUENTA PÚBLICA PRIMER TRIMESTRE  
INSTITUTO ESTATAL DE EDUCACIÓN  
PARA ADULTOS  
ENERO - MARZO

2021



Concepto	2021	2020	Concepto	2021	2020
<b>INGRESOS Y OTROS BENEFICIOS</b>			<b>GASTOS Y OTRAS PÉRDIDAS</b>		
<i>Ingresos de la Gestión</i>			<i>Gastos de Funcionamiento</i>	<b>12,100,094</b>	<b>11,915,093</b>
Impuestos	-	-	Servicios Personales	9,818,790	9,364,753
Cuentas y Aportaciones de Seguridad Social	-	-	Materiales y Suministros	233,584	450,303
Contribuciones de Mejoras	-	-	Servicios Generales	2,047,720	2,100,037
Derechos	-	-	<i>Transferencias, Asignaciones, Subsidios y Otras Ayudas</i>	<b>1,593,000</b>	<b>2,143,845</b>
Productos	-	-	Transferencias Internas y Asignaciones al Sector Público	-	-
Aprovechamientos	-	-	Transferencias al Resto del Sector Público	-	68,840
Ingresos por Venta de Bienes y Prestación de Servicios	-	-	Subsidios y Subvenciones	-	2,075,005
			Ayudas Sociales	1,593,000	-
<i>Participaciones, Aportaciones, Convenios, Incentivos Derivados de la Colaboración Fiscal, Fondos Distintos de Aportaciones, Transferencias, Asignaciones, Subsidios y Subvenciones, y Pensiones y Jubilaciones</i>	<b>19,725,950</b>	<b>19,507,276</b>	Pensiones y Jubilaciones	-	-
Participaciones, Aportaciones, Convenios, Incentivos Derivados de la Colaboración Fiscal y Fondos Distintos de Aportaciones	18,732,577	18,514,946	Transferencias a Fideicomisos, Mandatos y Contratos Análogos	-	-
Transferencias, Asignaciones, Subsidios y Subvenciones, y Pensiones y Jubilaciones	993,373	992,330	Transferencias a la Seguridad Social	-	-
			Donativos	-	-
			Transferencias al Exterior	-	-
<b>Otros Ingresos y Beneficios</b>	<b>541</b>		<i>Participaciones y Aportaciones</i>		
Ingresos Financieros	541		Participaciones	-	-
Incremento por Variación de Inventarios	-	-	Aportaciones	-	-
Disminución del Exceso de Estimaciones por Pérdida o Deterioro u Obsolescencia	-	-	Convenios	-	-
Disminución del Exceso de Provisiones	-	-	<i>Intereses, Comisiones y Otros Gastos de la Deuda Pública</i>		
Otros Ingresos y Beneficios Varios	-	-	Intereses de la Deuda Pública	-	-
			Comisiones de la Deuda Pública	-	-
			Gastos de la Deuda Pública	-	-
			Costo por Coberturas	-	-
			Apoyos Financieros	-	-
<b>Total de Ingresos y Otros Beneficios</b>	<b>19,726,491</b>	<b>19,507,276</b>	<i>Otros Gastos y Pérdidas Extraordinarias</i>		
			Estimaciones, Depreciaciones, Deterioros, Obsolescencia y Amortizaciones	-	-
			Provisiones	-	-
			Disminución de Inventarios	-	-
			Aumento por Insuficiencia de Estimaciones por Pérdida o Deterioro u Obsolescencia	-	-
			Aumento por Insuficiencia de Provisiones	-	-
			Otros Gastos	-	-
			<i>Inversión Pública</i>		
			Inversión Pública no Capitalizable	-	-
			<b>Total de Gastos y Otras Pérdidas</b>	<b>13,693,094</b>	<b>14,058,938</b>
			<b>Resultados del Ejercicio (Ahorro/Desahorro)</b>	<b>6,033,397</b>	<b>5,448,338</b>

Bajo protesta de decir verdad declaramos que los Estados Financieros y sus Notas son razonablemente correctos y responsabilidad del emisor.



CONCEPTO	Año		CONCEPTO	Año	
	2021	2020		2021	2020
<b>ACTIVO</b>			<b>PASIVO</b>		
<b>Activo Circulante</b>			<b>Activo Circulante</b>		
Efectivo y Equivalentes	6,838,451	5,448,637	Cuentas por Pagar a Corto Plazo	1,066,600	952,176
Derechos a Recibir Efectivo o Equivalentes	202,758	1,163,773	Documentos por Pagar a Corto Plazo	-	-
Derechos a Recibir Bienes o Servicios	-	-	Porción a Corto Plazo de la Deuda Pública a Largo Plazo	-	-
Inventarios	-	-	Títulos y Valores a Corto Plazo	-	-
Almacenes	3,450,613	3,536,885	Pasivos Diferidos a Corto Plazo	-	-
Estimación por Pérdida o Deterioro de Activos Circulantes	-	-	Fondos y Bienes de Terceros en Garantía y/o Administración a Corto Plazo	-	-
Otros Activos Circulantes	-	-	Provisiones a Corto Plazo	-	-
<b>Total de Activos Circulantes</b>	<b>10,491,822</b>	<b>10,149,295</b>	Otros Pasivos a Corto Plazo	-	-
			<b>Total de Pasivos Circulantes</b>	<b>1,066,600</b>	<b>952,176</b>
<b>Activo No Circulante</b>			<b>Activo No Circulante</b>		
Inversiones Financieras a Largo Plazo	-	-	Cuentas por Pagar a Largo Plazo	-	-
Derechos a Recibir Efectivo o Equivalentes a Largo Plazo	-	-	Documentos por Pagar a Largo Plazo	-	-
Bienes Inmuebles, Infraestructura y Construcciones en Proceso	-	-	Deuda Pública a Largo Plazo	-	-
Bienes Muebles	4,725,468	4,170,797	Pasivos Diferidos a Largo Plazo	-	-
Activos Intangibles	-	-	Fondos y Bienes de Terceros en Garantía y/o en Administración a Largo Plazo	-	-
Depreciación, Deterioro y Amortización Acumulada de Bienes	(1,609,326)	(1,539,855)	Provisiones a Largo Plazo	82,330	82,330
Activos Diferidos	365,295	47,341	<b>Total de Pasivos No Circulantes</b>	<b>82,330</b>	<b>82,330</b>
Estimación por Pérdida o Deterioro de Activos no Circulantes	-	-	<b>Total del Pasivo</b>	<b>1,148,930</b>	<b>1,034,506</b>
Otros Activos no Circulantes	-	-	<b>HACIENDA PÚBLICA / PATRIMONIO</b>		
<b>Total de Activos No Circulantes</b>	<b>3,481,437</b>	<b>2,678,283</b>	<b>Hacienda Pública / Patrimonio Contribuido</b>	<b>7,852,132</b>	<b>7,383,732</b>
<b>Total del Activo</b>	<b>13,973,259</b>	<b>12,827,578</b>	Aportaciones	4,531,710	4,063,310
			Donaciones de Capital	3,320,422	3,320,422
			Actualización de la Hacienda Pública / Patrimonio	-	-
			<b>Hacienda Pública / Patrimonio Generado</b>	<b>4,972,197</b>	<b>4,409,340</b>
			Resultados del Ejercicio (Ahorro / Desahorro)	6,033,397	5,448,338
			Resultados de Ejercicios Anteriores	(97,723)	(75,521)
			Revaluos	-	-
			Reservas	-	-
			Rectificaciones de Resultados de Ejercicios Anteriores	(963,477)	(963,477)
			<b>Exceso o Insuficiencia en la Actualización de la Hacienda Pública / Patrimonio</b>	<b>-</b>	<b>-</b>
			Resultado por Posición Monetaria	-	-
			Resultado por Tenencia de Activos no Monetarios	-	-
			<b>Total Hacienda Pública / Patrimonio</b>	<b>12,824,329</b>	<b>11,793,072</b>
			<b>Total del Pasivo y Hacienda Pública / Patrimonio</b>	<b>13,973,259</b>	<b>12,827,578</b>

Bajo protesta de decir verdad declaramos que los Estados Financieros y sus Notas son razonablemente correctos y responsabilidad del emisor.

CONCEPTO	31 de marzo 2021	31 de diciembre 2020	CONCEPTO	31 de marzo 2021	31 de diciembre 2020
<b>ACTIVO</b>			<b>PASIVO</b>		
<b>Activo Circulante</b>			<b>Activo Circulante</b>		
Efectivo y Equivalentes	6,838,451	5,076,969	Cuentas por Pagar a Corto Plazo	1,066,600	2,796,012
Efectivo	-	-	Servicios Personales por Pagar a Corto Plazo	386,232	916,390
Bancos/Tesorería	6,838,451	5,076,969	Proveedores por Pagar a Corto Plazo	10,010	580,287
Bancos/Dependencias y Otros	-	-	Contratistas por Obras Públicas por Pagar a Corto Plazo	-	-
Inversiones Temporales (Hasta 3 meses)	-	-	Participaciones y Aportaciones por Pagar a Corto Plazo	-	-
Fondos con Afectación Específica	-	-	Transferencias Otorgadas por Pagar a Corto Plazo	-	-
Depósitos de Fondos de Terceros en Garantía y/o Admón.	-	-	Int., Comisiones y Otros Gastos de la Deuda Púb. por Pagar a Corto Plazo	-	-
Otros Efectivos y Equivalentes	-	-	Retenciones y Contribuciones por Pagar a Corto Plazo	670,358	1,299,335
			Devoluciones de la Ley de Ingresos por Pagar a Corto Plazo	-	-
Derechos a Recibir Efectivo o Equivalentes	202,758	234,458	Otras Cuentas por Pagar a Corto Plazo	-	-
Inversiones Financieras de Corto Plazo	-	-			
Cuentas por Cobrar a Corto Plazo	146,659	213,359	Documentos por Pagar a Corto Plazo	-	-
Deudores Diversos por Cobrar a Corto Plazo	21,099	21,099	Documentos Comerciales por Pagar a Corto Plazo	-	-
Ingresos por Recuperar a Corto Plazo	-	-	Documentos con Contratistas por Obras Púb. por Pagar a Corto Plazo	-	-
Deudores por Anticipos de la Tesorería a Corto Plazo	35,000	-	Otros Documentos por Pagar a Corto Plazo	-	-
Préstamos Otorgados a Corto Plazo	-	-			
Otros Derechos a Recibir Efectivo o Equiv. a Corto Plazo	-	-	Porción a Corto Plazo de la Deuda Pública a Largo Plazo	-	-
			Porción a Corto Plazo de la Deuda Pública	-	-
Derechos a Recibir Bienes o Servicios	-	-	Porción a Corto Plazo de Arrendamiento Financiero	-	-
Ant. a Proveedores por Adq. de Bienes y Prest. de Serv. a Corto Plazo	-	-			
Ant. a Proveedores por Adq. de Bienes Inm. y Muebles a Corto Plazo	-	-	Títulos y Valores a Corto Plazo	-	-
Ant. a Proveedores por Adq. de Bienes Intangibles a Corto Plazo	-	-			
Anticipo a Contratistas por Obras Públicas a Corto Plazo	-	-	Pasivos Diferidos a Corto Plazo	-	-
Otros Derechos a Recibir Bienes o Servicios a Corto Plazo	-	-	Ingresos Cobrados por Adelantado a Corto Plazo	-	-
			Intereses Cobrados por Adelantado a Corto Plazo	-	-
Inventarios	-	-	Otros Pasivos Diferidos a Corto Plazo	-	-
Inventario de Mercancías para Venta	-	-			
Inventario de Mercancías Terminadas	-	-	Fondos y Bienes de Terceros en Garantía y/o Admón. a C. P.	-	-
Inventario de Mercancías en Proceso de Elaboración	-	-	Fondos en Garantía a Corto Plazo	-	-
Inventario de Materias Primas, Mat. y Suministros para Producción	-	-	Fondos en Administración a Corto Plazo	-	-
Bienes en Tránsito	-	-	Fondos Contingentes a Corto Plazo	-	-
			Fondos de Fideicomisos, Mandatos y Contratos Análogos a Corto Plazo	-	-
Almacenes	3,450,613	3,452,353	Otros Fondos de Terceros en Garantía y/o Administración a Corto Plazo	-	-
			Valores y Bienes en Garantía a Corto Plazo	-	-
Estimación por Pérdida o Deterioro de Activos Circulantes	-	-			
Est. para Ctas. Incobrables por Derechos a Recibir Efectivo o Equiv.	-	-	Provisiones a Corto Plazo	-	-
Estimación por Deterioro de Inventarios	-	-	Provisión para Demandas y Juicios a Corto Plazo	-	-
			Provisión para Contingencias a Corto Plazo	-	-
Otros Activos Circulantes	-	-	Otras Provisiones a Corto Plazo	-	-
Valores en Garantía	-	-			
Bienes en Garantía (excluye depósitos de fondos)	-	-	Otros Pasivos a Corto Plazo	-	-
Bienes Deriv. de Embargos, Decom., Aseguramientos y Dación en Pago	-	-	Ingresos por Clasificar	-	-
Adquisición con Fondos de Terceros	-	-	Recaudación por Participar	-	-
			Otros Pasivos Circulantes	-	-
<b>Total de Activos Circulantes</b>	<b>10,491,822</b>	<b>8,763,780</b>	<b>Total de Pasivos Circulantes</b>	<b>1,066,600</b>	<b>2,796,012</b>

CONCEPTO	31 de marzo 2021	31 de diciembre 2020	CONCEPTO	31 de marzo 2021	31 de diciembre 2020
<b>Activo No Circulante</b>			<b>Pasivo No Circulante</b>		
Inversiones Financieras a Largo Plazo	-	-	Cuentas por Pagar a Largo Plazo	-	-
Derechos a Recibir Efectivo o Equivalentes a Largo Plazo	-	-	Documentos por Pagar a Largo Plazo	-	-
Bienes Inmuebles, Infraestructura y Const. en Proceso	-	-	Deuda Pública a Largo Plazo	-	-
Bienes Muebles	4,725,468	4,725,468	Pasivos Diferidos a Largo Plazo	-	-
Activos Intangibles	-	-	Fdos. y Bienes de Terceros en Garantía y/o en Admón. a L.P.	-	-
Depreciación, Deterioro y Amortización Acumulada de Bienes	(1,609,326)	(1,609,326)	Provisiones a Largo Plazo	82,330	82,330
Activos Diferidos	365,295	47,341	<b>Total de Pasivos No Circulantes</b>	<b>82,330</b>	<b>82,330</b>
Estimación por Pérdida o Deterioro de Activos no Circulantes	-	-	<b>Total del Pasivo</b>	<b>1,148,930</b>	<b>2,878,342</b>
Otros Activos no Circulantes	-	-			
<b>Total de Activos No Circulantes</b>	<b>3,481,437</b>	<b>3,163,483</b>	<b>HACIENDA PÚBLICA / PATRIMONIO</b>		
<b>Total del Activo</b>	<b>13,973,259</b>	<b>11,927,263</b>	<i>Hacienda Pública / Patrimonio Contribuido</i>	<i>7,852,132</i>	<i>7,853,872</i>
			Aportaciones	4,531,710	4,533,450
			Donaciones de Capital	3,320,422	3,320,422
			Actualización de la Hacienda Pública / Patrimonio	-	-
			<i>Hacienda Pública / Patrimonio Generado</i>	<i>4,972,197</i>	<i>1,195,049</i>
			Resultados del Ejercicio (Ahorro / Desahorro)	6,033,397	2,234,047
			Resultados de Ejercicios Anteriores	(97,723)	(75,521)
			Revalúos	-	-
			Reservas	-	-
			Rectificaciones de Resultados de Ejercicios Anteriores	(963,477)	(963,477)
			<i>Exceso o Insuficiencia en la Actualización de la Hacienda Pública / Patrimonio</i>	<i>-</i>	<i>-</i>
			Resultado por Posición Monetaria	-	-
			Resultado por Tenencia de Activos no Monetarios	-	-
			<b>Total Hacienda Pública / Patrimonio</b>	<b>12,824,329</b>	<b>9,048,921</b>
			<b>Total del Pasivo y Hacienda Pública / Patrimonio</b>	<b>13,973,259</b>	<b>11,927,263</b>

Bajo protesta de decir verdad declaramos que los Estados Financieros y sus Notas son razonablemente correctos y responsabilidad del emisor.

Concepto	Origen	Aplicación	Concepto	Origen	Aplicación
<b>ACTIVO</b>	<b>33,440</b>	<b>2,079,436</b>	<b>PASIVO</b>	-	<b>1,729,412</b>
<i>Activo Circulante</i>	<b>33,440</b>	<b>1,761,482</b>	<i>Pasivo Circulante</i>	-	<b>1,729,412</b>
Efectivo y Equivalentes	-	1,761,482	Cuentas por Pagar a Corto Plazo	-	1,729,412
Derechos a Recibir Efectivo o Equivalentes	31,700	-	Documentos por Pagar a Corto Plazo	-	-
Derechos a Recibir Bienes o Servicios	-	-	Porción a Corto Plazo de la Deuda Pública a Largo Plazo	-	-
Inventarios	-	-	Títulos y Valores a Corto Plazo	-	-
Almacenes	1,740	-	Pasivos Diferidos a Corto Plazo	-	-
Estimación por Pérdida o Deterioro de Activos Circulantes	-	-	Fdos. y Bienes de Terceros en Garantía y/o Admón. a C. P.	-	-
Otros Activos Circulantes	-	-	Provisiones a Corto Plazo	-	-
	-	-	Otros Pasivos a Corto Plazo	-	-
<i>Activo No Circulante</i>	-	<b>317,954</b>	<i>Pasivo No Circulante</i>	-	-
Inversiones Financieras a Largo Plazo	-	-	Cuentas por Pagar a Largo Plazo	-	-
Derechos a Recibir Efectivo o Equivalentes a Largo Plazo	-	-	Documentos por Pagar a Largo Plazo	-	-
Bienes Inmuebles, Infraestructura y Constr. en Proceso	-	-	Deuda Pública a Largo Plazo	-	-
Bienes Muebles	-	-	Pasivos Diferidos a Largo Plazo	-	-
Activos Intangibles	-	-	Fdos. y Bienes de Terceros en Garantía y/o Admón. a L. P.	-	-
Depreciación, Deterioro y Amort. Acumulada de Bienes	-	-	Provisiones a Largo Plazo	-	-
Activos Diferidos	-	317,954			
Est. por Pérdida o Deterioro de Activos no Circulantes	-	-	<b>HACIENDA PÚBLICA / PATRIMONIO</b>	<b>3,799,350</b>	<b>23,942</b>
Otros Activos no Circulantes	-	-	<i>Hacienda Pública / Patrimonio Contribuido</i>	-	<b>1,740</b>
	-	-	Aportaciones	-	1,740
	-	-	Donaciones de Capital	-	-
	-	-	Actualización de la Hacienda Pública / Patrimonio	-	-
	-	-	<i>Hacienda Pública / Patrimonio Generado</i>	<b>3,799,350</b>	<b>22,202</b>
	-	-	Resultados del Ejercicio (Ahorro / Desahorro)	3,799,350	-
	-	-	Resultados de Ejercicios Anteriores	-	22,202
	-	-	Revalúos	-	-
	-	-	Reservas	-	-
	-	-	Rectificaciones de Resultados de Ejercicios Anteriores	-	-
	-	-	<i>Exceso o Insuficiencia en la Actualización de la Hacienda Pública / Patrimonio</i>	-	-
	-	-	Resultado por Posición Monetaria	-	-
	-	-	Resultado por Tenencia de Activos no Monetarios	-	-

Bajo protesta de decir verdad declaramos que los Estados Financieros y sus Notas son razonablemente correctos y responsabilidad del emisor.

Concepto	Saldo Inicial 1	Cargos del Periodo 2	Abonos del Periodo 3	Saldo Final 4 = (1 + 2 - 3)	Variación del Periodo (4 - 1)
<b>ACTIVO</b>	<b>11,927,263</b>	<b>47,265,745</b>	<b>45,219,749</b>	<b>13,973,259</b>	<b>2,045,996</b>
<i>Activo Circulante</i>	<b>8,763,780</b>	<b>46,878,956</b>	<b>45,150,914</b>	<b>10,491,822</b>	<b>1,728,042</b>
Efectivo y Equivalentes	5,076,969	27,072,641	25,311,159	6,838,451	1,761,482
Derechos a Recibir Efectivo o Equivalentes	234,458	19,806,315	19,838,015	202,758	(31,700)
Derechos a Recibir Bienes o Servicios	-	-	-	-	-
Inventarios	-	-	-	-	-
Almacenes	3,452,353	-	1,740	3,450,613	(1,740)
Estimación por Pérdida o Deterioro de Activos Circulantes	-	-	-	-	-
Otros Activos Circulantes	-	-	-	-	-
<b>Activo No Circulante</b>	<b>3,163,483</b>	<b>386,789</b>	<b>68,835</b>	<b>3,481,437</b>	<b>317,954</b>
Inversiones Financieras a Largo Plazo	-	-	-	-	-
Derechos a Recibir Efectivo o Equivalentes a Largo Plazo	-	-	-	-	-
Bienes Inmuebles, Infraestructura y Constr. en Proceso	-	-	-	-	-
Bienes Muebles	4,725,468	-	-	4,725,468	-
Activos Intangibles	-	-	-	-	-
Depreciación, Deterioro y Amort. Acumulada de Bienes	(1,609,326)	-	-	(1,609,326)	-
Activos Diferidos	47,341	386,789	68,835	365,295	317,954
Est. por Pérdida o Deterioro de Activos no Circulantes	-	-	-	-	-
Otros Activos no Circulantes	-	-	-	-	-

Bajo protesta de decir verdad declaramos que los Estados Financieros y sus Notas son razonablemente correctos y responsabilidad del emisor.

Denominación de las Deudas	Moneda de Contratación	Institución o País Acreedor	Saldo Inicial del Periodo	Saldo Final del Periodo
<b>DEUDA PÚBLICA</b>				
<b>Corto Plazo</b>				
<b>Deuda Interna</b>	Pesos		-	-
Instituciones de Crédito			-	-
Títulos y Valores			-	-
Arrendamientos Financieros			-	-
<b>Deuda Externa</b>	Pesos		-	-
Organismos Financieros Internacionales			-	-
Deuda Bilateral			-	-
Títulos y Valores			-	-
Arrendamientos Financieros			-	-
<i>Subtotal a Corto Plazo</i>			-	-
<b>Largo Plazo</b>				
<b>Deuda Interna</b>	Pesos		-	-
Instituciones de Crédito			-	-
Títulos y Valores			-	-
Arrendamientos Financieros			-	-
<b>Deuda Externa</b>	Pesos		-	-
Organismos Financieros Internacionales			-	-
Deuda Bilateral			-	-
Títulos y Valores			-	-
Arrendamientos Financieros			-	-
<i>Subtotal a Largo Plazo</i>			-	-
<b>Otros Pasivos</b>			2,878,342	1,148,930
<b>Total Deuda y Otros Pasivos</b>			<b>2,878,342</b>	<b>1,148,930</b>

Bajo protesta de decir verdad declaramos que los Estados Financieros y sus Notas son razonablemente correctos y responsabilidad del emisor.

Denominación de la Deuda Pública y Otros Pasivos	Saldo al 31 de Diciembre de 2020	Disposiciones del Periodo	Amortizaciones del Periodo	Revaluaciones, Reclasificaciones y Otros Ajustes	Saldo Final del Periodo	Pago de Intereses del Periodo	Pago de Comisiones y demás costos asociados durante el Periodo
<b>Deuda Pública</b>	-	-	-	-	-	-	-
<b>Corto Plazo</b>	-	-	-	-	-	-	-
Instituciones de Crédito	-	-	-	-	-	-	-
Títulos y Valores	-	-	-	-	-	-	-
Arrendamientos Financieros	-	-	-	-	-	-	-
<b>Largo Plazo</b>	-	-	-	-	-	-	-
Instituciones de Crédito	-	-	-	-	-	-	-
Títulos y Valores	-	-	-	-	-	-	-
Arrendamientos Financieros	-	-	-	-	-	-	-
<b>Otros Pasivos</b>	<b>2,878,342</b>	-	-	-	<b>1,148,930</b>	-	-
<b>Total de la Deuda Pública y Otros Pasivos</b>	<b>2,878,342</b>	-	-	-	<b>1,148,930</b>	-	-
<b>Deuda Contingente<sup>1</sup> (Informativo)</b>							
Deuda Contingente 1	-	-	-	-	-	-	-
Deuda Contingente 2	-	-	-	-	-	-	-
Deuda Contingente xx	-	-	-	-	-	-	-
<b>Valor de Instrumentos Bono Cupón Cero<sup>2</sup></b>							
Instrumento Bono Cupón Cero 1	-	-	-	-	-	-	-
Instrumento Bono Cupón Cero 2	-	-	-	-	-	-	-
Instrumento Bono Cupón Cero 3	-	-	-	-	-	-	-

1 Se refiere a cualquier Financiamiento sin fuente o garantía de pago definida, que sea asumida de manera solidaria o subsidiaria por las Entidades Federativas con sus Municipios, organismos descentralizados y empresas de participación estatal mayoritaria y fideicomisos, locales o municipales, y por los Municipios con sus respectivos organismos descentralizados y empresas de participación municipal mayoritaria.

2 Se refiere al valor del Bono Cupón Cero que respalda el pago de los créditos asociados al mismo (Activo).

Obligaciones a Corto Plazo	Monto Contratado	Plazo Pactado	Tasa de Interés	Comisiones y Costos Relacionados	Tasa Efectiva
<b>Obligaciones a Corto Plazo (Informativo)</b>					
Crédito 1	-	-	-	-	-
Crédito 2	-	-	-	-	-
Crédito xx	-	-	-	-	-

Bajo protesta de decir verdad declaramos que los Estados Financieros y sus Notas son razonablemente correctos y responsabilidad del emisor.

Denominación de las Obligaciones Diferentes de Financiamiento	Fecha del Contrato	Fecha de inicio de operación del proyecto	Fecha de vencimiento	Monto de la inversión pactado	Plazo pactado	Monto promedio mensual del pago de la contraprestación	Monto promedio mensual del pago correspondiente al pago de inversión	Monto pagado de la inversión al 31 de marzo de 2021	Monto pagado de la inversión actualizado al 31 de marzo de 2021	Saldo pendiente por pagar de la inversión al 31 de marzo de 2021
<b>Asociaciones Público Privadas (APP's)</b>				-				-	-	-
APP 1				-				-	-	-
APP 2				-				-	-	-
APP 3				-				-	-	-
APP xx				-				-	-	-
<b>Otros Instrumentos</b>				-				-	-	-
Otro Instrumento 1				-				-	-	-
Otro Instrumento 2				-				-	-	-
Otro Instrumento 3				-				-	-	-
Otro Instrumento xx				-				-	-	-
<b>Total de Obligaciones Diferentes de Financiamiento</b>				-				-	-	-

NO APLICA

Bajo protesta de decir verdad declaramos que los Estados Financieros y sus Notas son razonablemente correctos y responsabilidad del emisor.



Concepto	Hacienda Pública/Patrimonio Contribuido	Hacienda Pública/Patrimonio Generado de Ejercicios Anteriores	Hacienda Pública/Patrimonio Generado del Ejercicio	Exceso o Insuficiencia en la Actualización de la Hacienda Pública / Patrimonio	TOTAL
<b>Hacienda Pública / Patrimonio Contribuido Neto de 2020</b>	<b>7,853,872</b>	-	-	-	<b>7,853,872</b>
<i>Aportaciones</i>	4,533,450	-	-	-	4,533,450
<i>Donaciones de Capital</i>	3,320,422	-	-	-	3,320,422
<i>Actualización de la Hacienda Pública / Patrimonio</i>	-	-	-	-	-
<b>Hacienda Pública / Patrimonio Generado Neto de 2020</b>	-	<b>(1,038,998)</b>	<b>2,234,047</b>	-	<b>1,195,049</b>
<i>Resultados del Ejercicio (Ahorro / Desahorro)</i>	-	-	2,234,047	-	2,234,047
<i>Resultados de Ejercicios Anteriores</i>	-	(75,521)	-	-	(75,521)
<i>Revalúos</i>	-	-	-	-	-
<i>Reservas</i>	-	-	-	-	-
<i>Rectificaciones de Resultados de Ejercicios Anteriores</i>	-	(963,477)	-	-	(963,477)
<b>Exceso o Insuficiencia en la Actualización de la Hacienda Pública / Patrimonio Neto de 2020</b>	-	-	-	-	-
<i>Resultado por Posición Monetaria</i>	-	-	-	-	-
<i>Resultado por Tenencia de Activos no Monetarios</i>	-	-	-	-	-
<b>Hacienda Pública / Patrimonio Neto Final de 2020</b>	<b>7,853,872</b>	<b>(1,038,998)</b>	<b>2,234,047</b>	-	<b>9,048,921</b>
<b>Cambios en la Hacienda Pública / Patrimonio Contribuido Neto de 2021</b>	<b>(1,740)</b>	-	-	-	<b>(1,740)</b>
<i>Aportaciones</i>	(1,740)	-	-	-	(1,740)
<i>Donaciones de Capital</i>	-	-	-	-	-
<i>Actualización de la Hacienda Pública / Patrimonio</i>	-	-	-	-	-
<b>Variaciones de la Hacienda Pública / Patrimonio Generado Neto de 2021</b>	-	<b>(22,202)</b>	<b>3,799,350</b>	-	<b>3,777,148</b>
<i>Resultados del Ejercicio (Ahorro / Desahorro)</i>	-	-	6,033,397	-	6,033,397
<i>Resultados de Ejercicios Anteriores</i>	-	(22,202)	(2,234,047)	-	(2,256,249)
<i>Revalúos</i>	-	-	-	-	-
<i>Reservas</i>	-	-	-	-	-
<i>Rectificaciones de Resultados de Ejercicios Anteriores</i>	-	-	-	-	-
<b>Cambios en el Exceso o Insuficiencia en la Actualización de la Hacienda Pública / Patrimonio Neto de 2021</b>	-	-	-	-	-
<i>Resultado por Posición Monetaria</i>	-	-	-	-	-
<i>Resultado por Tenencia de Activos no Monetarios</i>	-	-	-	-	-
<b>Hacienda Pública / Patrimonio Neto Final de 2021</b>	<b>7,852,132</b>	<b>(1,061,200)</b>	<b>6,033,397</b>	-	<b>12,824,329</b>

Bajo protesta de decir verdad declaramos que los Estados Financieros y sus Notas son razonablemente correctos y responsabilidad del emisor.

Concepto		2021	2020	Concepto		2021	2020
<b>Flujos de Efectivo de las Actividades de Operación</b>				<b>Flujos de Efectivo de las Actividades de Inversión</b>			
<i>Origen</i>		<b>19,726,491</b>	<b>19,507,276</b>	<i>Origen</i>		-	-
Impuestos		-	-	Bienes Inmuebles, Infraestructura y Construcciones en Proceso		-	-
Cuotas y Aportaciones de Seguridad Social		-	-	Bienes Muebles		-	-
Contribuciones de Mejoras		-	-	Otros Orígenes de Inversión		-	-
Derechos		-	-	<i>Aplicación</i>		<b>4,271,915</b>	<b>2,044,439</b>
Productos		-	-	Bienes Inmuebles, Infraestructura y Construcciones en Proceso		-	-
Aprovechamientos		-	-	Bienes Muebles		-	-
Ingresos por Venta de Bienes y Prestación de Servicios		<b>18,732,577</b>	<b>18,514,946</b>	Otras Aplicaciones de Inversión		<b>4,271,915</b>	<b>2,044,439</b>
Participaciones, Aportaciones, Convenios, Incentivos Derivados de la Colaboración Fiscal y Fondos Distintos de Aportaciones		-	-	<b>Flujos Netos de Efectivo por Actividades de Inversión</b>		<b>(4,271,915)</b>	<b>(2,044,439)</b>
Transferencias, Asignaciones, Subsidios y Subvenciones, y Pensiones y Jubilaciones		<b>993,373</b>	<b>992,330</b>	<b>Flujo de Efectivo de las Actividades de Financiamiento</b>			
Otros Orígenes de Operación		<b>541</b>	-	<i>Origen</i>		-	-
<i>Aplicación</i>		<b>13,693,094</b>	<b>14,058,938</b>	Endeudamiento Neto		-	-
Servicios Personales		<b>9,818,790</b>	<b>9,364,753</b>	Interno		-	-
Materiales y Suministros		<b>233,584</b>	<b>450,303</b>	Externo		-	-
Servicios Generales		<b>2,047,720</b>	<b>2,100,037</b>	Otros Orígenes de Financiamiento		-	-
Transf. Internas y Asignaciones al Sector Público		-	-	<i>Aplicación</i>		-	-
Transferencias al resto del Sector Público		-	<b>68,840</b>	Servicios de la Deuda		-	-
Subsidios y Subvenciones		-	<b>2,075,005</b>	Interno		-	-
Ayudas Sociales		<b>1,593,000</b>	-	Externo		-	-
Pensiones y Jubilaciones		-	-	Otras Aplicaciones de Financiamiento		-	-
Transf. a Fideicomisos, Mandatos y Contratos Análogos		-	-	<b>Flujos Netos de Efectivo por Actividades de Financiamiento</b>		-	-
Transferencias a la Seguridad Social		-	-	<i>Incremento/Disminución Neta en el Efectivo y Equivalentes al Efectivo</i>		<b>1,761,482</b>	<b>3,403,899</b>
Donativos		-	-	<b>Flujos Netos de Efectivo por Actividades de Operación</b>		<b>5,076,969</b>	<b>2,044,738</b>
Transferencias al Exterior		-	-	Efectivo y Equivalentes al Efectivo al Inicio del Ejercicio		<b>6,838,451</b>	<b>5,448,637</b>
Participaciones		-	-	Efectivo y Equivalentes al Efectivo al Final del Ejercicio		<b>5,076,969</b>	<b>2,044,738</b>
Aportaciones		-	-				
Convenios		-	-				
Otras Aplicaciones de Operación		-	-				
<b>Flujos Netos de Efectivo por Actividades de Operación</b>		<b>6,033,397</b>	<b>5,448,338</b>				

Bajo protesta de decir verdad declaramos que los Estados Financieros y sus Notas son razonablemente correctos y responsabilidad del emisor.



**NOTAS A LOS ESTADOS FINANCIEROS CORRESPONDIENTES  
A LA CUENTA PUBLICA PRIMER TRIMESTRE 2021**

- I. NOTAS DE DESGLOSE
- 1. INFORMACIÓN CONTABLE
- 1.1. NOTAS AL ESTADO DE SITUACIÓN FINANCIERA

**ACTIVO:**

**Efectivo y Equivalentes.**

**Bancos.**

Por lo que respecta a la cuenta de **Bancos**, se informa que el Instituto cerró con un saldo en libros conciliado por la cantidad de **\$6,838,451 (seis millones ochocientos treinta y ocho mil cuatrocientos cincuenta y un pesos)**, dicha cantidad se integra de la siguiente forma:

<b>Banco</b>	<b>No. Cuenta</b>	<b>Saldo al 31 de Marzo de 2021</b>
HSBC	4058195504 REMANENTES RAMO 33	\$82,330
HSBC	4059308403 GOES 2017	32
HSBC	40611852528 INEEA 2018	54
BANCOMER	0112594765 GOES 2019	13,214
BANCOMER	0112594625 INEEA 2019	172,589
BANCOMER	0113261387 REMANENTES GOES 2019	180,536
BANCOMER	0114233565 RAMO 33 2020	942
BANCOMER	0114233603 GOES 2020	4,534
BANCOMER	0115753384 GOES 2020(B)	7,873
BANCOMER	0116158544 GOES 2021	289,725
BANCOMER	0116158579 RAMO 33 2021	6,086,623

**Total Efectivo y Equivalentes**

**\$ 6,838,451**

**Derechos a Recibir Efectivo o Equivalentes.**

**Cuentas por Cobrar a Corto Plazo.**

El rubro de **Cuentas por Cobrar a Corto Plazo** al 31 de marzo 2021, tiene un saldo de **\$146,659 (ciento cuarenta y seis mil seiscientos cincuenta y nueve pesos)**.

Este saldo corresponde a las ministraciones pendientes de depósito del **Gobierno del Estado de Morelos** al Instituto, integrándose de la siguiente forma:

Cuenta contable	Beneficiario	Saldo
1122 1 002 000	Materiales y Suministros GOES	\$55,000
1122 1 003 000	Servicios Generales GOES	91,659
	<b>Total</b>	<b>\$146,659</b>

**Deudores Diversos por Cobrar a Corto Plazo.**

En el rubro de **Deudores Diversos por Cobrar a Corto Plazo**, informo que al 31 de marzo de 2021, se tiene un saldo pendiente por recuperar de **\$21,099 (veintiún mil noventa y nueve pesos)**.

El desglose de los Deudores Diversos se detalla en el cuadro siguiente:

Cuenta contable	Beneficiario	Saldo
1123 1 001 009	Cargo por Servicios Bancarios	\$1,021
1123 1 001 015	Comisiones Bancarias INEEA	139
1123 2 001 006	Carolina Beltrán Gómez	1,616
1123 2 001 012	Retención ISR Anual	9,466
1123 2 001 013	Recargos (Carolina Beltrán Gómez)	3,729
1123 2 001 037	Cargos por Servicios Bancarios	3,728
1123 2 001 050	Adriana Contreras Melgarejo	1,400
	<b>Total</b>	<b>\$21,099</b>

**Total Derechos a Recibir Efectivo o Equivalentes**

**\$ 202,758**

**Almacén.**

En la cuenta de **Almacén**, se tiene un saldo de **\$3,450,613 (tres millones cuatrocientos cincuenta mil seiscientos trece pesos)**, cantidad que ampara los módulos del programa MEVYT (Modelo de Educación para la Vida y el Trabajo).

**TOTAL ACTIVO CIRCULANTE**

**\$10,491,822**

**ACTIVO NO CIRCULANTE.**

**Bienes Muebles.**

Con respecto a los Bienes Muebles, el Instituto cerró al 31 de marzo 2021 con un total de **\$4,725,468 (cuatro millones setecientos veinticinco mil cuatrocientos sesenta y ocho pesos)**, quedando integrados como se muestra a continuación:

<b>Cuenta contable</b>	<b>Beneficiario</b>	<b>Saldo</b>
1241 1 000 000	Muebles de Oficina y Estantería	\$632,862
1241 3 000 000	Bienes Informáticos y Equipo de Cómputo	2,445,286
1241 9 000 000	Otros Mobiliarios y Equipos de Administración	6,493
1244 0 000 000	Equipo de Transporte	1,603,610
1246 0 000 000	Maquinaria, Otros Equipos y Herramientas	37,217

**Total Bienes Muebles**

**\$4,725,468**

**Depreciación Acumulada de Bienes Muebles.**

El Instituto cerró al 31 de marzo de 2021 con un saldo en la Depreciación Acumulada por un total de **\$1,609,326 (un millón seiscientos nueve mil trescientos veintiséis pesos)**, integrada de la siguiente forma:

Cuenta contable	Beneficiario	Saldo
1263 1 001 002	Dep. Acum. De Equipo de Administración	4,324
1263 1 002 001	Dep. Acum. Equipo de Computación	134,376
1263 4 001 001	Dep. Acum. De Vehículos y Equipos Terrestres GOES	1,457,362
1263 6 006 001	Dep. Acum. Maquinaria y Equipo Eléctrico	11,862
1263 6 007 001	Dep. Acum. Herramientas y Maquinaria	1,402
	<b>Total</b>	<b>1,609,326</b>

### Activos Diferidos.

Con respecto al Activo Diferido, este se encuentra integrado por los Seguros pagados por anticipado y los Depósitos en Garantía dados por el Instituto a los arrendadores de edificios que ocupan las Delegaciones Regionales y el Edificio Estatal, por la cantidad total de **\$365,295 (trescientos sesenta y cinco mil doscientos noventa y cinco pesos)**, según detalle anexo:

Cuenta contable	Beneficiario	Saldo
1279 2 001 000	Víctor Manuel Álvarez Nava	12,720
1279 2 002 000	Arrendamiento D.R. 03	13,500
1279 2 003 000	Rafael Rubí García	13,000
1279 2 004 000	Francisco Javier Ruiz Díaz	8,120
1279 1 003 000	Aseguradora Patrimonial Vida SA de CV	317,955

**Total Activos Diferidos** **\$365,295**

**TOTAL ACTIVO NO CIRCULANTE** **\$3,481,437**

**TOTAL ACTIVO** **\$13,973,259**

**PASIVO**

**PASIVO CIRCULANTE**

**Cuentas por Pagar a Corto Plazo.**

Por lo que respecta al Pasivo Circulante, cerró con un saldo de **\$1,066,600 (Un millón sesenta y seis mil seiscientos pesos)**, dicho saldo se integra conforme a lo siguiente:

**Servicios Personales por Pagar a Corto Plazo:**

<b>Cuenta contable</b>	<b>Beneficiario</b>	<b>Saldo</b>
2111 1 001 005	Finiquitos por pagar Ramo 33	7,228
2111 4 002 000	Prima de antigüedad por pagar Ramo 33	283,794
2111 5 001 001	Aportaciones ISSSTE GOES	1,039
2111 5 001 003	Aportación Seguro de Vida	195
2111 5 001 005	Aportaciones al SAR 2% GOES	422
2111 5 001 006	Aportación Seguro de Cesantía y Vejez 3.175% GOES	670
2111 5 001 007	Aportación FOVISSSTE 5% Vivienda GOES	1,055
2111 5 001 008	Aportación I.C.T.S.G.E.M	7,982
2111 5 002 001	Aportación ISSSTE Ramo 33	71,952
2111 5 002 003	Aportación Seguro de Vida Ramo 33	17,502
2111 5 002 004	Aportación Ahorro Solidario Ramo 33	1,728
2111 5 002 005	Aportaciones al SAR 2% Ramo 33	28,846
2111 5 002 006	Aportación Seguro de Cesantía y Vejez 3.175% Ramo 33	45,793
2111 5 002 007	Aportación FOVISSSTE 5% Vivienda Ramo 33	72,115
<b>Total</b>	<b>Servicios Personales Por Pagar a Corto Plazo</b>	<b>\$386,232</b>
	<b>Proveedores por Pagar :</b>	
2112 2 036 000	Redpack S.A. de C.V.	290
2112 3 006 135	Oscar Rodríguez Gomez	9,720
<b>Total</b>	<b>Proveedores por Pagar:</b>	<b>10,010</b>



	<b>Retenciones y Contribuciones por Pagar a Corto Plazo:</b>	
2117 1 001 000	ISR Sueldos y Salarios GOES	\$33,819
2117 1 002 000	ISR Salarios Asimilados GOES	4,485
2117 1 004 000	ISR 10% Arrendamiento GOES	1,200
2117 1 006 000	2% Sobre Nómina GOES	2,892
2117 1 015 000	Retención Serv Med y Fdo Pens (3.375% y 1.125%) GOES	469
2117 1 017 000	Retención Cesantía y Vejez 6.125% GOES	1,292
2117 1 026 000	Retención de Seguro de Retiro GOES	8
2117 2 001 000	ISR Sueldos y Salarios Ramo 33	342,290
2117 2 002 000	ISR Salarios Asimilados Ramo 33	4,661
2117 2 003 000	ISR 10% Servicios Profesionales Ramo 33	21,203
2117 2 004 000	ISR 10% Arrendamiento Ramo 33	6,752
2117 2 007 000	Préstamos a corto plazo	29,621
2117 2 008 000	Préstamos a largo plazo	34,662
2117 2 010 000	Pensión Alimenticia Ramo 33	43,794
2117 2 013 000	Retención Cuota Sindical Ramo 33	91
2117 2 015 000	Retención Serv Med y Fdo Pens (3.375% y 1.125%) R-33	33,209
2117 2 017 000	Retención Cesantía y Vejez 6.125% Ramo 33	90,346
2117 2 024 000	Retención Ahorro Solidario Ramo 33	525
2117 2 018 000	Retención Seguro de Vida	1,526
2117 2 033 000	Retención por Otras deducciones R-33	152
2117 2 034 000	Préstamo extraordinario	1,430
2117 2 035 000	Retención de IVA 6%	7,951
2117 2 036 000	Retención I.C.T.S.G.E.M	7,982
<b>Total</b>	<b>Retenciones y Contribuciones Por Pagar a Corto Plazo</b>	<b>\$670,358</b>

**TOTAL PASIVO CIRCULANTE**

**\$1,066,600**

## PASIVO NO CIRCULANTE

### A) Provisión para Demandas y Juicios a Largo Plazo.

Por lo que respecta al Pasivo No Circulante, en el rubro de Provisión para Demandas y Juicios a Largo Plazo, al 31 de marzo de 2021 se tiene un monto asignado de **\$82,330 (ochenta y dos mil trescientos treinta pesos)**.

TOTAL PASIVO

<b>\$1,148,930</b>
--------------------

## NOTAS AL ESTADO DE VARIACIONES EN LA HACIENDA PÚBLICA/PATRIMONIO.

### HACIENDA PUBLICA/PATRIMONIO .

Al 31 de marzo de 2021 el Instituto Estatal de Educación para Adultos, cerró la Hacienda Pública/Patrimonio con un saldo de **\$12,824,329 (doce millones ochocientos veinticuatro mil trescientos veintinueve pesos)**.

Dentro del Patrimonio al 31 de marzo de 2021 se cuenta con **Donaciones** por un importe de **\$3,320,422 (tres millones trescientos veinte mil cuatrocientos veintidós pesos)** conformadas de la siguiente manera:

Concepto	Ejercicio	Saldo
Equipo de Transporte	2010	510,739
Maquinaria y Herramienta	2010	16,390
Equipo de Comunicación	2010	753,044
Equipo de Cómputo Electrónico	2010	334,517
Mobiliario y Equipo de Oficina	2017	383,756
Equipo de Cómputo	2017	1,034,693
Equipo de Comunicación	2017	82,035
Equipo de Computo	2018	205,248
	<b>Total</b>	<b>\$3,320,422</b>

## 1.2. NOTAS AL ESTADO DE ACTIVIDADES

**Los Ingresos y Otros Beneficios** al 31 de marzo 2021 corresponden a Convenios, Aportaciones Estatales, y Otros Ingresos.

Ingresos	Saldo
<b>Convenios:</b>	
Proyecto Federal Ramo 33	\$18,732,577
Ramo 11	
<b>Estatales:</b>	
Aportación Estatal	993,373
<b>Otros Ingresos:</b>	
Otros Ingresos y Beneficios	541
<b>Total Ingresos</b>	<b>\$19,726,491</b>

**Los Gastos y Otras Pérdidas** al 31 de marzo 2021 corresponden a los Gastos de Funcionamiento de la administración del Instituto, como a continuación se detalla:

Gastos	Saldo
<b>Gastos de Funcionamiento</b>	
Servicios Personales	\$9,818,790
Materiales y Suministros	233,584
Servicios Generales	2,047,720
Depreciación Acumulada	0
Otros gastos	0
Subsidios y Subvenciones	0
Ayudas Sociales	1,593,000
<b>Total Gastos</b>	<b>\$ 13,693,094</b>

## II. NOTAS DE MEMORIA: (CUENTAS DE ORDEN)

### 2.1 CONTABLES

Al 31 de marzo de 2021 el Instituto Estatal de Educación para Adultos tiene un saldo en Demandas en Proceso de Resolución por **\$82,330 (ochenta y dos mil trescientos treinta pesos)** y Bienes Bajo Contrato en Comodato con el Instituto Nacional de Educación para Adultos por **\$13,257,065 (trece millones doscientos cincuenta y siete mil sesenta y cinco pesos)**.

## III. NOTAS DE GESTIÓN ADMINISTRATIVA.

### 1. Introducción.

Los Estados Financieros del Instituto Estatal de Educación para Adultos (INEEA), proveen de información financiera a los principales usuarios de la misma, al Congreso del Estado de Morelos y a los Ciudadanos.

El objetivo de las notas es informar del contexto y de los aspectos económico-financieros más relevantes que influyeron en las decisiones del período, y que fueron considerados en la elaboración de los Estados Financieros para mayor comprensión de los mismos y sus particularidades.

De esta manera, se informa y explican las condiciones relacionadas con la información financiera del período de gestión, además de exponer las políticas que podrían afectar la toma de decisiones en períodos posteriores.

## **2. Panorama económico y financiero.**

El Instituto Estatal de Educación para Adultos (INEEA), realiza sus funciones en base a un Presupuesto integrado por los siguientes recursos: Fondo de Aportaciones para la Educación Tecnológica y de Adultos (Ramo 33), Convenio específico de colaboración celebrado con el Instituto Nacional para la Educación de los Adultos (Ramo 11), y asimismo, los recursos que recibe del Gobierno del Estado de Morelos; los cuales son ejercidos exclusivamente para el cumplimiento de sus objetivos, planes y programas.

## **3. Autorización e historia.**

El Instituto Estatal de Educación para Adultos (INEEA), se creó mediante el Decreto setecientos dieciséis, publicado en el Periódico Oficial del Estado de Morelos “Tierra y Libertad” (POEM), número tres mil novecientos noventa, de fecha 21 de julio de 1999; el cual fue reformado por el Decreto doscientos sesenta y siete, publicado en el POEM número cuatro mil trescientos treinta y seis, de fecha 30 de junio de 2004.

## **4. Organización y objeto social.**

### **a) Objeto social.**

Prestar los servicios de educación básica para adultos en el Estado de Morelos, los cuales comprenden la alfabetización, la educación primaria y secundaria, así como la formación para el trabajo, con los contenidos particulares para atender las necesidades educativas específicas de ese sector de la población, apoyándose en la solidaridad social.

### **b) Principal actividad.**

Promover y organizar los servicios de educación básica en el Estado a través de los diferentes sectores de la sociedad, que faciliten la incorporación de los jóvenes y adultos de quince años en adelante en condición de rezago educativo, al desarrollo económico, social y cultural de Morelos, mejorando con ello su calidad de vida y entorno.

### **c) Ejercicio fiscal.**

Ejercicio 2021.

### **d) Régimen jurídico.**

Las funciones del Instituto Estatal de Educación para Adultos (INEEA), están adscritas en los artículos tercero y setenta y tres Constitucionales, en la Ley General de Educación y en el Decreto de Creación del INEEA. La legislación define a la educación para adultos como “una forma extraescolar, sustentada en el autodidactismo y la participación social, que tiene la finalidad de que los adultos adquieran, acrecienten y transmitan la cultura y fortalezcan su conciencia e identidad nacional”.

### **e) Consideraciones fiscales del ente.**

El Instituto Estatal de Educación para Adultos tributa en el Régimen de Personas Morales con fines no lucrativos, su clave en el Registro Federal de Contribuyentes es IEE990721AR1, y su fecha de inscripción e inicio de operaciones es 21 de julio de 1999.

El Instituto tiene la obligación de presentar declaraciones mensuales por retenciones del Impuesto Sobre la Renta por Sueldos y Salarios, por Honorarios Asimilables a Salarios, por Servicios Profesionales y por Arrendamiento de inmuebles, asimismo, tiene la obligación de presentar la Declaración anual Informativa de impuestos retenidos.

**f) Estructura organizacional básica.**

Para el estudio, planeación, control y despacho de los asuntos de su competencia, el Instituto Estatal de Educación para Adultos cuenta con las siguientes áreas:

I. Coordinación Técnico Pedagógica y Operativa;

DIRECCIONES:

II. Servicios Educativos;

III. Acreditación y Certificación;

IV. Planeación y Seguimiento Operativo

V. Administración y Finanzas;

VI. Informática;

UNIDADES:

VII. Comunicación Social;

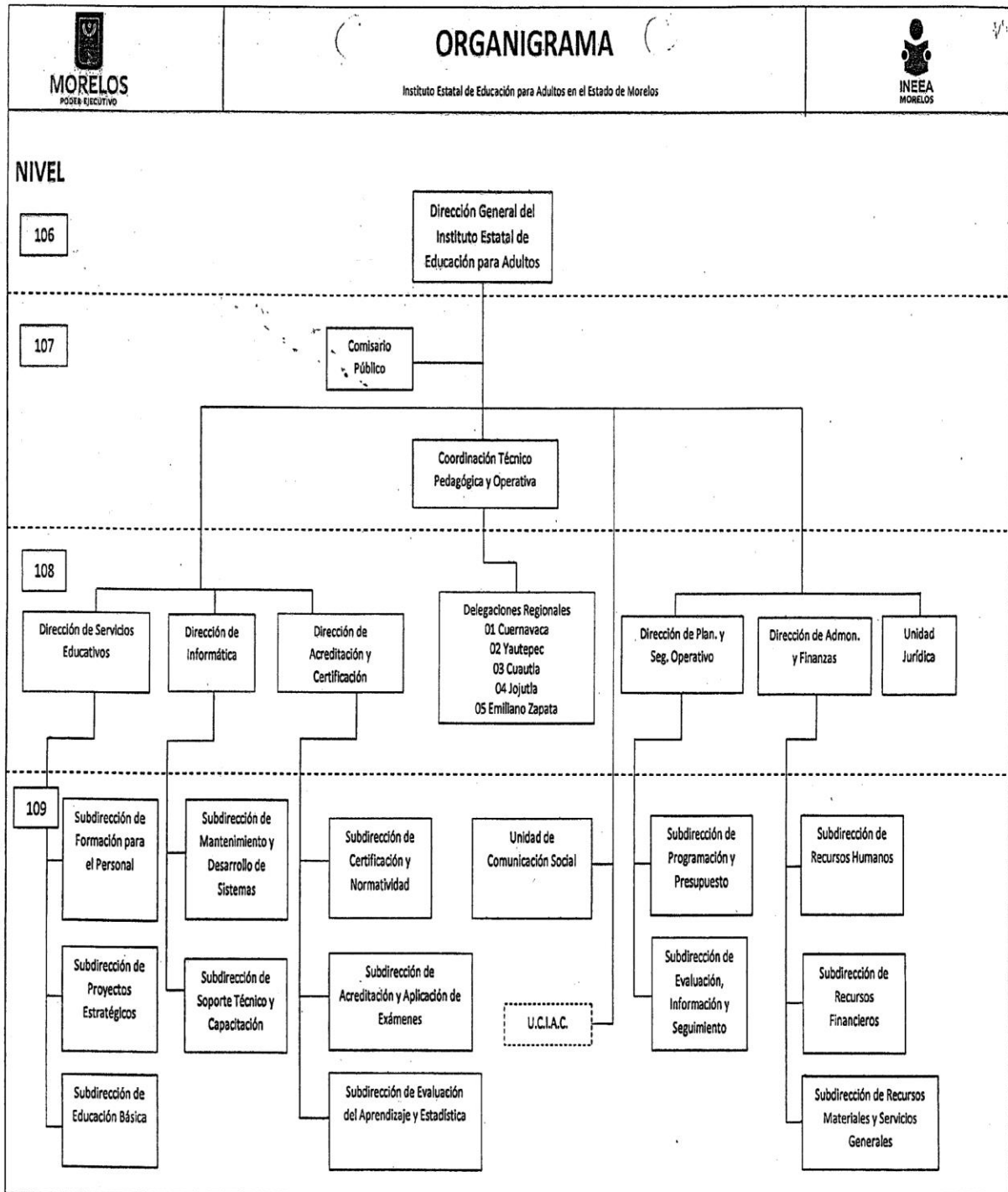
VIII. Jurídica;

ÓRGANOS DESCONCENTRADOS:

IX. Delegaciones Regionales, y

X. Comisario Pública

## ESTRUCTURA ORGANIZACIONAL BÁSICA



**g) Fideicomisos, mandatos y análogos de los cuales es fideicomitente o fideicomisario.**

No se cuenta con Fideicomisos.

**5. Bases de preparación de los estados financieros.**

Los estados financieros adjuntos del Instituto Estatal de Educación para Adultos (INEEA), se prepararon de conformidad con las siguientes disposiciones normativas que le son aplicables:

a) Las disposiciones vigentes de La Ley General de Contabilidad Gubernamental (LGCG).

b) Las Normas de Información Financiera Gubernamental Generales para el Sector Paraestatal (NIFGG) y las Normas de Información Financiera Gubernamentales Específicas para el Sector Paraestatal (NIFGE), emitidas por la Unidad de Contabilidad Gubernamental e Informes sobre la Gestión Pública (UCG) de la Secretaría de Hacienda y Crédito Público (SHCP).

c) Las Normas de Información Financiera emitidas por el Consejo Mexicano de Normas de Información Financiera, A.C., que son aplicadas de manera supletoria.

Los estados financieros están preparados de acuerdo con los Principios Básicos de Contabilidad Gubernamental, derivados de la normatividad aplicable para la Entidad, mismos que la identifican y delimitan las bases de valuación y revelación de la información financiera.

La Entidad no reconoce los efectos de la inflación en la información financiera conforme a las disposiciones de la Norma de Información Financiera B-10, por lo que las cifras de los Estados Financieros adjuntos fueron preparadas sobre la base de costo histórico.

**6. Políticas de contabilidad significativas.**

Efectivo y Equivalentes de Efectivo.

La administración de la Entidad opera y controla los recursos financieros presupuestales en cuentas de cheques mancomunadas contratadas con instituciones bancarias, controlando su operación individualmente para que en ellas se registren las operaciones efectuadas de cada programa que el Instituto lleva a cabo.

Bienes Muebles y Equipo.

Se registran a su valor histórico de adquisición, donación o contrato de comodato, según corresponda a la documentación contable original justificativa y comprobatoria.

Depreciaciones.

El monto de la depreciación se calcula considerando el costo de adquisición del activo menos su valor de desecho, entre los años correspondientes a su vida útil o su vida económica; registrándose en los gastos del ejercicio, con el objetivo de conocer el gasto patrimonial, por el servicio que está dando el activo.

Pagos por Servicios al Personal.

Las remuneraciones al trabajo personal se cubren conforme a la Plantilla autorizada por el Instituto Nacional para la Educación de los Adultos.

Control Presupuestario.

El sistema contable refleja el registro presupuestal de los ingresos y egresos comprendidos en el presupuesto anual de la Entidad, así como su valuación con el avance financiero de los proyectos y metas programadas.

**7. Posición en moneda extranjera y protección por riesgo cambiario.**

No se realizan operaciones en moneda extranjera.

**8. Reporte analítico del activo (enero a marzo de 2021).**

CONCEPTO	SALDO INICIAL	CARGOS	ABONOS	SALDO FINAL
<b>ACTIVO</b>	<b>\$11,927,263</b>	<b>\$47,265,745</b>	<b>\$45,219,749</b>	<b>\$13,973,259</b>
<b>ACTIVO CIRCULANTE</b>	<b>8,763,780</b>	<b>46,878,956</b>	<b>45,150,914</b>	<b>10,491,822</b>
EFFECTIVO Y EQUIVALENTES	5,076,969	27,072,641	25,311,159	6,838,451
DERECHOS A RECIBIR EFFECTIVO Y EQUIVALENTES	234,458	19,806,315	19,838,015	202,758
ALMACENES	3,452,353		1,740	3,450,613
<b>ACTIVO NO CIRCULANTE</b>	<b>3,163,483</b>	<b>386,789</b>	<b>68,835</b>	<b>3,481,437</b>
BIENES MUEBLES	4,725,468	0	0	4,725,468
DEPRECIACION, DETERIORO Y AMORTIZACION	(1,609,326)	0	0	(1,609,326)
ACTIVOS DIFERIDOS	47,341	386,789	68,835	365,295

**9. Fideicomisos, mandatos y análogos.**

No se cuenta con Fideicomisos.

**10. Reporte de la recaudación (enero a marzo de 2021).**

CONCEPTO	IMPORTE
<b>CONVENIOS:</b>	
RAMO 33	\$18,732,577
RAMO 11	0
<b>ESTATALES:</b>	
GOBIERNO DEL ESTADO DE MORELOS	993,373
<b>OTROS INGRESOS:</b>	
OTROS INGRESOS	
<b>TOTAL INGRESOS</b>	<b>\$19,726,491</b>

**11. Información sobre la deuda y el reporte analítico de la deuda.**

No se tiene Deuda.

**12. Calificaciones otorgadas.**

No aplica.



### **13. Proceso de mejora.**

Principales políticas de control interno:

- Revisión de los documentos probatorios del ejercicio del gasto.
- Las cuentas bancarias y firmas están registradas con firma mancomunada.
- Control de requisiciones de compra para adquisición de materiales y servicios.
- Se realizan arqueos al fondo fijo de caja.
- Registro de ingresos y egresos en base a la documentación comprobatoria.
- Control de activos fijos, resguardos de bienes y levantamiento físico de inventarios.

### **14. Información por segmentos.**

No aplica.

### **15. Eventos posteriores al cierre.**

No se realizaron eventos posteriores al cierre.

### **16. Partes relacionadas.**

No existen partes relacionadas.

### **17. Responsabilidad sobre la presentación razonable de la información contable.**

La Información contable se encuentra firmada e incluye al final la siguiente leyenda:

**“Bajo protesta de decir verdad declaramos que los Estados Financieros y sus notas, son razonablemente correctos y son responsabilidad del emisor”.**

**Estas notas son parte integrante de los Estados Financieros al 31 de marzo de 2021.**



**INSTITUTO ESTATAL DE EDUCACION PARA ADULTOS**  
**Conciliación entre los Ingresos Presupuestarios y Contables**  
**Del 1 de enero al 31 de marzo de 2021**  
**(Pesos)**



<b>1. Total de Ingresos Presupuestarios</b>	<b>19,725,950</b>
<b>2. Más Ingresos Contables No Presupuestarios</b>	<b>541</b>
2.1 Ingresos Financieros	541
2.2 Incremento por Variación de Inventarios	-
2.3 Disminución del Exceso de Estimaciones por Pérdida o Deterioro u Obsolescencia	-
2.4 Disminución del Exceso de Provisiones	-
2.5 Otros Ingresos y Beneficios Varios	-
2.6 Otros Ingresos Contables No Presupuestarios	-
<b>3. Menos Ingresos Presupuestarios No Contables</b>	<b>-</b>
3.1 Aprovechamientos Patrimoniales	-
3.2 Ingresos Derivados de Financiamientos	-
3.3 Otros Ingresos Presupuestarios No Contables	-
<b>4. Total de Ingresos Contables</b>	<b>19,726,491</b>

**INSTITUTO ESTATAL DE EDUCACION PARA ADULTOS**  
**Conciliación entre los Egresos Presupuestarios y los Gastos Contables**  
**Del 1 de enero al 31 de marzo de 2021**  
**(Pesos)**

<b>1. Total de Egresos Presupuestarios</b>		<b>13,693,094</b>
<b>2. Menos Egresos Presupuestarios No Contables</b>		<b>-</b>
2.1	Materias Primas y Materiales de Producción y Comercialización	-
2.2	Materiales y Suministros	-
2.3	Mobiliario y Equipo de Administración	-
2.4	Mobiliario y Equipo Educativo y Recreativo	-
2.5	Equipo e Instrumental Médico y de Laboratorio	-
2.6	Vehículos y Equipo de Transporte	-
2.7	Equipo de Defensa y Seguridad	-
2.8	Maquinaria, Otros Equipos y Herramientas	-
2.9	Activos Biológicos	-
2.10	Bienes Inmuebles	-
2.11	Activos Intangibles	-
2.12	Obra Pública en Bienes de Dominio Público	-
2.13	Obra Pública en Bienes Propios	-
2.14	Acciones y Participaciones de Capital	-
2.15	Compra de Títulos y Valores	-
2.16	Concesión de Préstamos	-
2.17	Inversiones en Fideicomisos, Mandatos y Otros Análogos	-
2.18	Provisiones para Contingencias y Otras Erogaciones Especiales	-
2.19	Amortización de la Deuda Pública	-
2.20	Adeudos de Ejercicios Fiscales Anteriores (ADEFAS)	-
2.21	Otros Egresos Presupuestarios No Contables	-
<b>3. Más Gastos Contables No Presupuestarios</b>		<b>-</b>
3.1	Estimaciones, Depreciaciones, Deterioros, Obsolescencia y Amortizaciones	-
3.2	Provisiones	-
3.3	Disminución de Inventarios	-
3.4	Aumento por Insuficiencia de Estimaciones por Pérdida o Deterioro u Obsolescencia	-
3.5	Aumento por Insuficiencia de Provisiones	-
3.6	Otros Gastos	-
3.7	Otros Gastos Contables No Presupuestarios	-
<b>4. Total de Gastos Contables</b>		<b>13,693,094</b>



# Información Presupuestaria

CUENTA PÚBLICA PRIMER TRIMESTRE  
INSTITUTO ESTATAL DE EDUCACIÓN  
PARA ADULTOS  
ENERO - MARZO

2021



Concepto	Estimado / Aprobado	Devengado	Recaudado / Pagado
<b>A. Ingresos Totales (A = A1 + A2 + A3)</b>	<b>74,163,142</b>	<b>19,725,950</b>	<b>19,710,747</b>
A1. Ingresos de Libre Disposición	3,938,000	993,373	978,170
A2. Transferencias Federales Etiquetadas	70,225,142	18,732,577	18,732,577
A3. Financiamiento Neto	-	-	-
<b>B. Egresos Presupuestarios (B = B1 + B2)</b>	<b>74,163,142</b>	<b>13,693,094</b>	<b>13,431,184</b>
B1. Gasto No Etiquetado (sin incluir Amortización de la Deuda Pública)	3,938,000	736,002	721,748
B2. Gasto Etiquetado (sin incluir Amortización de la Deuda Pública)	70,225,142	12,957,092	12,709,436
<b>C. Remanentes del Ejercicio Anterior (C = C1 + C2)</b>	<b>-</b>	<b>-</b>	<b>-</b>
C1. Remanentes de Ingresos de Libre Disposición aplicados en el periodo	-	-	-
C2. Remanentes de Transferencias Federales Etiquetadas aplicados en el periodo	-	-	-
<b>I. Balance Presupuestario (I = A - B + C)</b>	<b>-</b>	<b>6,032,856</b>	<b>6,279,563</b>
<b>II. Balance Presupuestario sin Financiamiento Neto (II = I - A3)</b>	<b>-</b>	<b>6,032,856</b>	<b>6,279,563</b>
<b>III. Balance Presupuestario sin Financiamiento Neto y sin Remanentes del Ejercicio Anterior (III = II - C)</b>	<b>-</b>	<b>6,032,856</b>	<b>6,279,563</b>

Concepto	Aprobado	Devengado	Pagado
<b>E. Intereses, Comisiones y Gastos de la Deuda (E = E1 + E2)</b>	<b>-</b>	<b>-</b>	<b>-</b>
E1. Intereses, Comisiones y Gastos de la Deuda con Gasto No Etiquetado	-	-	-
E2. Intereses, Comisiones y Gastos de la Deuda con Gasto Etiquetado	-	-	-
<b>IV. Balance Primario (IV = III + E)</b>	<b>-</b>	<b>6,032,856</b>	<b>6,279,563</b>

Concepto	Estimado / Aprobado	Devengado	Recaudado / Pagado
<b>F. Financiamiento (F = F1 + F2)</b>	<b>-</b>	<b>-</b>	<b>-</b>
F1. Financiamiento con Fuente de Pago de Ingresos de Libre Disposición	-	-	-
F2. Financiamiento con Fuente de Pago de Transferencias Federales Etiquetadas	-	-	-
<b>G. Amortización de la Deuda (G = G1 + G2)</b>	<b>-</b>	<b>-</b>	<b>-</b>
G1. Amortización de la Deuda Pública con Gasto No Etiquetado	-	-	-
G2. Amortización de la Deuda Pública con Gasto Etiquetado	-	-	-
<b>A3. Financiamiento Neto (A3 = F - G)</b>	<b>-</b>	<b>-</b>	<b>-</b>

Concepto	Estimado / Aprobado	Devengado	Recaudado / Pagado
<b>A1. Ingresos de Libre Disposición</b>	<b>3,938,000</b>	<b>993,373</b>	<b>978,170</b>
A3.1 Financiamiento Neto con Fuente de Pago de Ingresos de Libre Disposición (A3.1 = F1 - G1)	-	-	-
F1. Financiamiento con Fuente de Pago de Ingresos de Libre Disposición	-	-	-
G1. Amortización de la Deuda Pública con Gasto No Etiquetado	-	-	-
<b>B1. Gasto No Etiquetado (sin incluir Amortización de la Deuda Pública)</b>	<b>3,938,000</b>	<b>736,002</b>	<b>721,748</b>
C1. Remanentes de Ingresos de Libre Disposición aplicados en el periodo	-	-	-
<b>V. Balance Presupuestario de Recursos Disponibles (V = A1 + A3.1 - B1 + C1)</b>	<b>-</b>	<b>257,371</b>	<b>256,422</b>
<b>VI. Balance Presupuestario de Recursos Disponibles sin Financiamiento Neto (VI = V - A3.1)</b>	<b>-</b>	<b>257,371</b>	<b>256,422</b>

Concepto	Estimado / Aprobado	Devengado	Recaudado / Pagado
<b>A2. Transferencias Federales Etiquetadas</b>	<b>70,225,142</b>	<b>18,732,577</b>	<b>18,732,577</b>
A3.2 Financiamiento Neto con Fuente de Pago de Transferencias Federales Etiquetadas (A3.2 = F2 - G2)	-	-	-
F2. Financiamiento con Fuente de Pago de Transferencias Federales Etiquetadas	-	-	-
G2. Amortización de la Deuda Pública con Gasto Etiquetado	-	-	-
<b>B2. Gasto Etiquetado (sin incluir Amortización de la Deuda Pública)</b>	<b>70,225,142</b>	<b>12,957,092</b>	<b>12,709,436</b>
C2. Remanentes de Transferencias Federales Etiquetadas aplicados en el periodo	-	-	-
<b>VII. Balance Presupuestario de Recursos Etiquetados (VII = A2 + A3.2 - B2 + C2)</b>	<b>-</b>	<b>5,775,485</b>	<b>6,023,141</b>
<b>VIII. Balance Presupuestario de Recursos Etiquetados sin Financiamiento Neto (VIII = VII - A3.2)</b>	<b>-</b>	<b>5,775,485</b>	<b>6,023,141</b>

Rubro de Ingresos	Ingreso					Diferencia (6 = 5 - 1)
	Estimado	Ampliaciones y Reducciones	Modificado	Devengado	Recaudado	
	(1)	(2)	(3 = 1 + 2)	(4)	(5)	
Impuestos	-	-	-	-	-	-
Cuotas y Aportaciones de Seguridad Social	-	-	-	-	-	-
Contribuciones de Mejoras	-	-	-	-	-	-
Derechos	-	-	-	-	-	-
Productos	-	-	-	-	-	-
Aprovechamientos	-	-	-	-	-	-
Ingresos por Venta de Bienes, Prestación de Servicios y Otros Ingresos	3,938,000	-	3,938,000	993,373	978,170	(2,959,830)
Participaciones, Aportaciones, Convenios, Incentivos Derivados de la Colaboración Fiscal y Fondos Distintos de Aportaciones	70,225,142	-	70,225,142	18,732,577	18,732,577	(51,492,565)
Transferencias, Asignaciones, Subsidios y Subvenciones, y Pensiones y Jubilaciones	-	-	-	-	-	-
Ingresos Derivados de Financiamientos	-	-	-	-	-	-
<b>Total</b>	<b>74,163,142</b>	<b>-</b>	<b>74,163,142</b>	<b>19,725,950</b>	<b>19,710,747</b>	<b>(54,452,395)</b>
				Ingresos excedentes		

Estado Analítico de Ingresos Por Fuente de Financiamiento	Ingreso					Diferencia (6 = 5 - 1)
	Estimado	Ampliaciones y Reducciones	Modificado	Devengado	Recaudado	
	(1)	(2)	(3 = 1 + 2)	(4)	(5)	
<b>Ingresos del Poder Ejecutivo Federal o Estatal y de los Municipios</b>	-	-	-	-	-	-
Impuestos	-	-	-	-	-	-
Cuotas y Aportaciones de Seguridad Social	-	-	-	-	-	-
Contribuciones de Mejoras	-	-	-	-	-	-
Derechos	-	-	-	-	-	-
Productos <sup>1</sup>	-	-	-	-	-	-
Aprovechamientos <sup>2</sup>	-	-	-	-	-	-
Participaciones, Aportaciones, Convenios, Incentivos Derivados de la Colaboración Fiscal y Fondos Distintos de Aportaciones	-	-	-	-	-	-
Transferencias, Asignaciones, Subsidios y Subvenciones, y Pensiones y Jubilaciones	-	-	-	-	-	-
<b>Ingresos de los Entes Públicos de los Poderes Legislativo y Judicial, de los Órganos Autónomos y del Sector Paraestatal o Paramunicipal, así como de las Empresas Productivas del Estado</b>	<b>3,938,000</b>	<b>-</b>	<b>3,938,000</b>	<b>993,373</b>	<b>978,170</b>	<b>(2,959,830)</b>
Cuotas y Aportaciones de Seguridad Social	-	-	-	-	-	-
Productos <sup>1</sup>	-	-	-	-	-	-
Ingresos por Venta de Bienes, Prestación de Servicios y Otros Ingresos <sup>3</sup>	3,938,000	-	3,938,000	993,373	978,170	(2,959,830)
Transferencias, Asignaciones, Subsidios y Subvenciones, y Pensiones y Jubilaciones	-	-	-	-	-	-
<b>Ingresos Derivados de Financiamientos</b>	<b>-</b>	<b>-</b>	<b>-</b>	<b>-</b>	<b>-</b>	<b>-</b>
Ingresos Derivados de Financiamientos	-	-	-	-	-	-
<b>Total</b>	<b>3,938,000</b>	<b>-</b>	<b>3,938,000</b>	<b>993,373</b>	<b>978,170</b>	<b>(2,959,830)</b>
				Ingresos excedentes		

<sup>1</sup> Incluye intereses que generan las cuentas bancarias de los entes públicos en productos.

<sup>2</sup> Incluye donativos en efectivo del Poder Ejecutivo, entre otros aprovechamientos.

<sup>3</sup> Se refiere a los ingresos propios obtenidos por los Poderes Legislativo y Judicial, los Órganos Autónomos y las entidades de la administración pública paraestatal y paramunicipal, por sus actividades diversas no inherentes a su operación que generan recursos y que no sean ingresos por venta de bienes o prestación de servicios, tales como donativos en efectivo, entre otros.

Concepto	Ingreso					Diferencia
	Estimado	Ampliaciones/ (Reducciones)	Modificado	Devengado	Recaudado	
<b>Ingresos de Libre Disposición</b>						
<i>Impuestos</i>	-	-	-	-	-	-
<i>Cuotas y Aportaciones de Seguridad Social</i>	-	-	-	-	-	-
<i>Contribuciones de Mejoras</i>	-	-	-	-	-	-
<i>Derechos</i>	-	-	-	-	-	-
<i>Productos</i>	-	-	-	-	-	-
<i>Aprovechamientos</i>	-	-	-	-	-	-
<i>Ingresos por Venta de Bienes y Prestación de Servicios</i>	-	-	-	-	-	-
<i>Participaciones</i>	-	-	-	-	-	-
Fondo General de Participaciones	-	-	-	-	-	-
Fondo de Fomento Municipal	-	-	-	-	-	-
Fondo de Fiscalización y Recaudación	-	-	-	-	-	-
Fondo de Compensación	-	-	-	-	-	-
Fondo de Extracción de Hidrocarburos	-	-	-	-	-	-
Impuesto Especial Sobre Producción y Servicios	-	-	-	-	-	-
0.136% de la Recaudación Federal Participable	-	-	-	-	-	-
3.17% Sobre Extracción de Petróleo	-	-	-	-	-	-
Gasolinas y Diésel	-	-	-	-	-	-
Fondo del Impuesto Sobre la Renta	-	-	-	-	-	-
Fondo de Estabilización de los Ingresos de las Ent. Fed.	-	-	-	-	-	-
<i>Incentivos Derivados de la Colaboración Fiscal</i>	-	-	-	-	-	-
Tenencia o Uso de Vehículos	-	-	-	-	-	-
Fondo de Compensación ISAN	-	-	-	-	-	-
Impuesto Sobre Automóviles Nuevos	-	-	-	-	-	-
Fondo de Compensación de Repecos-Intermedios	-	-	-	-	-	-
Otros Incentivos Económicos	-	-	-	-	-	-
<i>Transferencias y Asignaciones</i>	-	-	-	-	-	-
<i>Convenios</i>	-	-	-	-	-	-
Otros Convenios y Subsidios	-	-	-	-	-	-
<b>Otros Ingresos de Libre Disposición</b>	<b>3,938,000</b>	-	<b>3,938,000</b>	<b>993,373</b>	<b>978,170</b>	<b>(2,959,830)</b>
Participaciones en Ingresos Locales	-	-	-	-	-	-
Otros Ingresos de Libre Disposición	3,938,000	-	3,938,000	993,373	978,170	(2,959,830)
<b>Total de Ingresos de Libre Disposición</b>	<b>3,938,000</b>	-	<b>3,938,000</b>	<b>993,373</b>	<b>978,170</b>	<b>(2,959,830)</b>
<b>Ingresos Excedentes de Ingresos de Libre Disposición</b>						
<b>Transferencias Federales Etiquetadas</b>						
<i>Aportaciones</i>	<b>67,568,154</b>	-	<b>67,568,154</b>	<b>18,732,577</b>	<b>18,732,577</b>	<b>(48,835,577)</b>
Fondo de Aport. para la Nómina Educativa y Gto. Op.	-	-	-	-	-	-
Fondo de Aportaciones para los Servicios de Salud	-	-	-	-	-	-
Fondo de Aportaciones para la Infraestructura Social	-	-	-	-	-	-
Fondo de Aport. para el Fortalecimiento de los Municipios y de las Demarcaciones Territoriales del Distrito Federal	-	-	-	-	-	-
Fondo de Aportaciones Múltiples	-	-	-	-	-	-
Fondo de Aport. para la Educación Tec. y de Adultos	67,568,154	-	67,568,154	18,732,577	18,732,577	(48,835,577)
Fondo de Aportaciones para la Seguridad Pública de los Estados y del Distrito Federal	-	-	-	-	-	-
Fondo de Aportaciones para el Fortalecimiento de las Entidades Federativas	-	-	-	-	-	-
<i>Convenios</i>	<b>2,656,988</b>	-	<b>2,656,988</b>	-	-	<b>(2,656,988)</b>
Convenios de Protección Social en Salud	-	-	-	-	-	-
Convenios de Descentralización	-	-	-	-	-	-
Convenios de Reasignación	-	-	-	-	-	-
Otros Convenios y Subsidios	2,656,988	-	2,656,988	-	-	(2,656,988)
<i>Fondos Distintos de Aportaciones</i>	-	-	-	-	-	-
Fondo para Entidades Federativas y Municipios Productores de Hidrocarburos	-	-	-	-	-	-
Fondo Minero	-	-	-	-	-	-
<i>Transferencias, Asignaciones, Subsidios y Subvenciones, y Pensiones y Jubilaciones</i>	-	-	-	-	-	-
<i>Otras Transferencias Federales Etiquetadas</i>	-	-	-	-	-	-
<b>Total de Transferencias Federales Etiquetadas</b>	<b>70,225,142</b>	-	<b>70,225,142</b>	<b>18,732,577</b>	<b>18,732,577</b>	<b>(51,492,565)</b>
<b>Ingresos Derivados de Financiamientos</b>						
<i>Ingresos Derivados de Financiamientos</i>	-	-	-	-	-	-
<b>Total de Ingresos</b>	<b>74,163,142</b>	-	<b>74,163,142</b>	<b>19,725,950</b>	<b>19,710,747</b>	<b>(54,452,395)</b>
<b>Datos Informativos</b>						
1. Ingresos Derivados de Financiamientos con Fuente de Pago de Ingresos de Libre Disposición	-	-	-	-	-	-
2. Ingresos Derivados de Financiamientos con Fuente de Pago de Transferencias Federales Etiquetadas	-	-	-	-	-	-
3. Ingresos Derivados de Financiamientos	-	-	-	-	-	-



Concepto	Egresos					Subejercicio 6 = ( 3 - 4 )
	Aprobado	Ampliaciones/ (Reducciones)	Modificado	Devengado	Pagado	
	1	2	3 = ( 1 + 2 )	4	5	
<b>Servicios Personales</b>	<b>48,266,146</b>	-	<b>48,266,146</b>	<b>9,818,790</b>	<b>9,569,493</b>	<b>38,447,356</b>
Remuneraciones al Personal de Carácter Permanente	16,533,867	-	16,533,867	3,950,877	3,942,896	12,582,990
Remuneraciones al Personal de Carácter Transitorio	1,628,696	-	1,628,696	321,087	321,087	1,307,609
Remuneraciones Adicionales y Especiales	3,800,721	-	3,800,721	112,344	112,344	3,688,377
Seguridad Social	6,074,313	-	6,074,313	1,000,480	759,164	5,073,833
Otras Prestaciones Sociales y Económicas	20,228,549	-	20,228,549	4,434,002	4,434,002	15,794,547
Previsiones	-	-	-	-	-	-
Pago de Estímulos a Servidores Públicos	-	-	-	-	-	-
<b>Materiales y Suministros</b>	<b>1,747,794</b>	-	<b>1,747,794</b>	<b>233,584</b>	<b>233,584</b>	<b>1,514,210</b>
Materiales de Admón, Emisión de Doctos. y Artículos Oficiales	876,294	-	876,294	185,779	185,779	690,515
Alimentos y Utensilios	120,000	-	120,000	5,187	5,187	114,813
Materias Primas y Materiales de Producción y Comercialización	-	-	-	-	-	-
Materiales y Artículos de Construcción y de Reparación	100,000	-	100,000	5,214	5,214	94,786
Productos Químicos, Farmacéuticos y de Laboratorio	60,000	-	60,000	12,180	12,180	47,820
Combustibles, Lubricantes y Aditivos	350,000	-	350,000	25,000	25,000	325,000
Vestuario, Blancos, Prendas de Protección y Artículos Deportivos	94,000	-	94,000	-	-	94,000
Materiales y Suministros Para Seguridad	-	-	-	-	-	-
Herramientas, Refacciones y Accesorios Menores	147,500	-	147,500	224	224	147,276
<b>Servicios Generales</b>	<b>10,508,622</b>	-	<b>10,508,622</b>	<b>2,047,720</b>	<b>2,035,107</b>	<b>8,460,902</b>
Servicios Básicos	611,700	-	611,700	99,708	99,708	511,992
Servicios de Arrendamiento	2,549,563	-	2,549,563	586,622	586,622	1,962,941
Servicios Profesionales, Científicos, Técnicos y Otros Servicios	4,682,154	-	4,682,154	995,664	985,943	3,686,490
Servicios Financieros, Bancarios y Comerciales	130,500	-	130,500	58,722	58,722	71,778
Servicios de Instalación, Reparación, Mantto. y Conservación	1,963,989	-	1,963,989	263,135	263,135	1,700,854
Servicios de Comunicación Social y Publicidad	31,320	-	31,320	-	-	31,320
Servicios de Traslado y Viáticos	376,000	-	376,000	9,787	9,787	366,213
Servicios Oficiales	71,976	-	71,976	-	-	71,976
Otros Servicios Generales	91,420	-	91,420	34,082	31,190	57,338
<b>Transferencias, Asignaciones, Subsidios y Otras Ayudas</b>	<b>13,640,580</b>	-	<b>13,640,580</b>	<b>1,593,000</b>	<b>1,593,000</b>	<b>12,047,580</b>
Transferencias Internas y Asignaciones al Sector Público	-	-	-	-	-	-
Transferencias al Resto del Sector Público	-	-	-	-	-	-
Subsidios y Subvenciones	2,656,988	-	2,656,988	-	-	2,656,988
Ayudas Sociales	10,983,592	-	10,983,592	1,593,000	1,593,000	9,390,592
Pensiones y Jubilaciones	-	-	-	-	-	-
Transferencias a Fideicomisos, Mandatos y Otros Análogos	-	-	-	-	-	-
Transferencias a la Seguridad Social	-	-	-	-	-	-
Donativos	-	-	-	-	-	-
Transferencias al Exterior	-	-	-	-	-	-
<b>Bienes Muebles, Inmuebles e Intangibles</b>	-	-	-	-	-	-
Mobiliario y Equipo de Administración	-	-	-	-	-	-
Mobiliario y Equipo Educativo y Recreativo	-	-	-	-	-	-
Equipo e Instrumental Médico y de Laboratorio	-	-	-	-	-	-
Vehículos y Equipo de Transporte	-	-	-	-	-	-
Equipo de Defensa y Seguridad	-	-	-	-	-	-
Maquinaria, Otros Equipos y Herramientas	-	-	-	-	-	-
Activos Biológicos	-	-	-	-	-	-
Bienes Inmuebles	-	-	-	-	-	-
Activos Intangibles	-	-	-	-	-	-
<b>Inversión Pública</b>	-	-	-	-	-	-
Obra Pública en Bienes de Dominio Público	-	-	-	-	-	-
Obra Pública en Bienes Propios	-	-	-	-	-	-
Proyectos Productivos y Acciones de Fomento	-	-	-	-	-	-
<b>Inversiones Financieras y Otras Provisiones</b>	-	-	-	-	-	-
Inversiones Para el Fomento de Actividades Productivas	-	-	-	-	-	-
Acciones y Participaciones de Capital	-	-	-	-	-	-
Compra de Títulos y Valores	-	-	-	-	-	-
Concesión de Préstamos	-	-	-	-	-	-
Inversiones en Fideicomisos, Mandatos y Otros Análogos	-	-	-	-	-	-
Otras Inversiones Financieras	-	-	-	-	-	-
Provisiones para Contingencias y Otras Erogaciones Especiales	-	-	-	-	-	-
<b>Participaciones y Aportaciones</b>	-	-	-	-	-	-
Participaciones	-	-	-	-	-	-
Aportaciones	-	-	-	-	-	-
Convenios	-	-	-	-	-	-
<b>Deuda Pública</b>	-	-	-	-	-	-
Amortización de la Deuda Pública	-	-	-	-	-	-
Intereses de la Deuda Pública	-	-	-	-	-	-
Comisiones de la Deuda Pública	-	-	-	-	-	-
Gastos de la Deuda Pública	-	-	-	-	-	-
Costo por Coberturas	-	-	-	-	-	-
Apoyos Financieros	-	-	-	-	-	-
Adeudos de Ejercicios Fiscales Anteriores (Adefas)	-	-	-	-	-	-
<b>Total del Gasto</b>	<b>74,163,142</b>	-	<b>74,163,142</b>	<b>13,693,094</b>	<b>13,431,184</b>	<b>60,470,048</b>

Concepto	Egresos					Subejercicio
	Aprobado	Ampliaciones / (Reducciones)	Modificado	Devengado	Pagado	
<b>Gasto No Etiquetado</b>	<b>3,938,000</b>	-	<b>3,938,000</b>	<b>736,002</b>	<b>721,748</b>	<b>3,201,998</b>
<b>Servicios Personales</b>	<b>3,608,612</b>	-	<b>3,608,612</b>	<b>699,988</b>	<b>688,626</b>	<b>2,908,624</b>
Remuneraciones al Personal de Carácter Permanente	1,685,607	-	1,685,607	407,066	399,085	1,278,541
Remuneraciones al Personal de Carácter Transitorio	616,676	-	616,676	142,102	142,102	474,574
Remuneraciones Adicionales y Especiales	448,319	-	448,319	6,229	6,229	442,090
Seguridad Social	198,937	-	198,937	13,977	10,596	184,960
Otras Prestaciones Sociales y Económicas	659,073	-	659,073	130,614	130,614	528,459
Previsiones	-	-	-	-	-	-
Pago de Estímulos a Servidores Públicos	-	-	-	-	-	-
<b>Materiales y Suministros</b>	<b>120,000</b>	-	<b>120,000</b>	<b>5,187</b>	<b>5,187</b>	<b>114,813</b>
Materiales de Admón., Emisión de Doctos. y Art. Oficiales	-	-	-	-	-	-
Alimentos y Utensilios	120,000	-	120,000	5,187	5,187	114,813
Materias Primas y Materiales de Prod. y Comercialización	-	-	-	-	-	-
Materiales y Artículos de Construcción y de Reparación	-	-	-	-	-	-
Productos Químicos, Farmacéuticos y de Laboratorio	-	-	-	-	-	-
Combustibles, Lubricantes y Aditivos	-	-	-	-	-	-
Vestuario, Blancos, Prendas de Protección y Art. Deportivos	-	-	-	-	-	-
Materiales y Suministros Para Seguridad	-	-	-	-	-	-
Herramientas, Refacciones y Accesorios Menores	-	-	-	-	-	-
<b>Servicios Generales</b>	<b>209,388</b>	-	<b>209,388</b>	<b>30,827</b>	<b>27,935</b>	<b>178,561</b>
Servicios Básicos	7,200	-	7,200	1,530	1,530	5,670
Servicios de Arrendamiento	86,861	-	86,861	20,880	20,880	65,981
Servicios Profesionales, Científicos, Técnicos y Otros Serv.	10,611	-	10,611	-	-	10,611
Servicios Financieros, Bancarios y Comerciales	-	-	-	-	-	-
Servicios de Instalación, Reparación, Mantto. y Conservación	-	-	-	-	-	-
Servicios de Comunicación Social y Publicidad	31,320	-	31,320	-	-	31,320
Servicios de Traslado y Viáticos	-	-	-	-	-	-
Servicios Oficiales	11,976	-	11,976	-	-	11,976
Otros Servicios Generales	61,420	-	61,420	8,417	5,525	53,003
<b>Transferencias, Asignaciones, Subsidios y Otras Ayudas</b>	-	-	-	-	-	-
Transferencias Internas y Asignaciones al Sector Público	-	-	-	-	-	-
Transferencias al Resto del Sector Público	-	-	-	-	-	-
Subsidios y Subvenciones	-	-	-	-	-	-
Ayudas Sociales	-	-	-	-	-	-
Pensiones y Jubilaciones	-	-	-	-	-	-
Transferencias a Fideicomisos, Mandatos y Otros Análogos	-	-	-	-	-	-
Transferencias a la Seguridad Social	-	-	-	-	-	-
Donativos	-	-	-	-	-	-
Transferencias al Exterior	-	-	-	-	-	-
<b>Bienes Muebles, Inmuebles e Intangibles</b>	-	-	-	-	-	-
Mobiliario y Equipo de Administración	-	-	-	-	-	-
Mobiliario y Equipo Educativo y Recreativo	-	-	-	-	-	-
Equipo e Instrumental Médico y de Laboratorio	-	-	-	-	-	-
Vehículos y Equipo de Transporte	-	-	-	-	-	-
Equipo de Defensa y Seguridad	-	-	-	-	-	-
Maquinaria, Otros Equipos y Herramientas	-	-	-	-	-	-
Activos Biológicos	-	-	-	-	-	-
Bienes Inmuebles	-	-	-	-	-	-
Activos Intangibles	-	-	-	-	-	-
<b>Inversión Pública</b>	-	-	-	-	-	-
Obra Pública en Bienes de Dominio Público	-	-	-	-	-	-
Obra Pública en Bienes Propios	-	-	-	-	-	-
Proyectos Productivos y Acciones de Fomento	-	-	-	-	-	-
<b>Inversiones Financieras y Otras Provisiones</b>	-	-	-	-	-	-
Inversiones Para el Fomento de Actividades Productivas	-	-	-	-	-	-
Acciones y Participaciones de Capital	-	-	-	-	-	-
Compra de Títulos y Valores	-	-	-	-	-	-
Concesión de Préstamos	-	-	-	-	-	-
Inversiones en Fideicomisos, Mandatos y Otros Análogos	-	-	-	-	-	-
Fideicomiso de Desastres Naturales (Informativo)	-	-	-	-	-	-
Otras Inversiones Financieras	-	-	-	-	-	-
Provisiones para Contingencias y Otras Erogaciones Especiales	-	-	-	-	-	-
<b>Participaciones y Aportaciones</b>	-	-	-	-	-	-
Participaciones	-	-	-	-	-	-
Aportaciones	-	-	-	-	-	-
Convenios	-	-	-	-	-	-
<b>Deuda Pública</b>	-	-	-	-	-	-
Amortización de la Deuda Pública	-	-	-	-	-	-
Intereses de la Deuda Pública	-	-	-	-	-	-
Comisiones de la Deuda Pública	-	-	-	-	-	-
Gastos de la Deuda Pública	-	-	-	-	-	-
Costo por Coberturas	-	-	-	-	-	-
Apoyos Financieros	-	-	-	-	-	-
Adeudos de Ejercicios Fiscales Anteriores (Adefas)	-	-	-	-	-	-

Concepto	Egresos					Subejercicio
	Aprobado	Ampliaciones / (Reducciones)	Modificado	Devengado	Pagado	
<b>Gasto Etiquetado</b>	<b>70,225,142</b>	-	<b>70,225,142</b>	<b>12,957,092</b>	<b>12,709,436</b>	<b>57,268,050</b>
<b>Servicios Personales</b>	<b>44,657,534</b>	-	<b>44,657,534</b>	<b>9,118,802</b>	<b>8,880,867</b>	<b>35,538,732</b>
Remuneraciones al Personal de Carácter Permanente	14,848,260	-	14,848,260	3,543,811	3,543,811	11,304,449
Remuneraciones al Personal de Carácter Transitorio	1,012,020	-	1,012,020	178,985	178,985	833,035
Remuneraciones Adicionales y Especiales	3,352,402	-	3,352,402	106,115	106,115	3,246,287
Seguridad Social	5,875,376	-	5,875,376	986,503	748,568	4,888,873
Otras Prestaciones Sociales y Económicas	19,569,476	-	19,569,476	4,303,388	4,303,388	15,266,088
Previsiones	-	-	-	-	-	-
Pago de Estímulos a Servidores Públicos	-	-	-	-	-	-
<b>Materiales y Suministros</b>	<b>1,627,794</b>	-	<b>1,627,794</b>	<b>228,397</b>	<b>228,397</b>	<b>1,399,397</b>
Materiales de Admón., Emisión de Doctos. y Art. Oficiales	876,294	-	876,294	185,779	185,779	690,515
Alimentos y Utensilios	-	-	-	-	-	-
Materias Primas y Materiales de Prod. y Comercialización	-	-	-	-	-	-
Materiales y Artículos de Construcción y de Reparación	100,000	-	100,000	5,214	5,214	94,786
Productos Químicos, Farmacéuticos y de Laboratorio	60,000	-	60,000	12,180	12,180	47,820
Combustibles, Lubricantes y Aditivos	350,000	-	350,000	25,000	25,000	325,000
Vestuario, Blancos, Prendas de Protección y Art. Deportivos	94,000	-	94,000	-	-	94,000
Materiales y Suministros Para Seguridad	-	-	-	-	-	-
Herramientas, Refacciones y Accesorios Menores	147,500	-	147,500	224	224	147,276
<b>Servicios Generales</b>	<b>10,299,234</b>	-	<b>10,299,234</b>	<b>2,016,893</b>	<b>2,007,172</b>	<b>8,282,341</b>
Servicios Básicos	604,500	-	604,500	98,178	98,178	506,322
Servicios de Arrendamiento	2,462,702	-	2,462,702	565,742	565,742	1,896,960
Servicios Profesionales, Científicos, Técnicos y Otros Serv.	4,671,543	-	4,671,543	995,664	985,943	3,675,879
Servicios Financieros, Bancarios y Comerciales	130,500	-	130,500	58,722	58,722	71,778
Servicios de Instalación, Reparación, Mantto. y Conservación	1,963,989	-	1,963,989	263,135	263,135	1,700,854
Servicios de Comunicación Social y Publicidad	-	-	-	-	-	-
Servicios de Traslado y Viáticos	376,000	-	376,000	9,787	9,787	366,213
Servicios Oficiales	60,000	-	60,000	-	-	60,000
Otros Servicios Generales	30,000	-	30,000	25,665	25,665	4,335
<b>Transferencias, Asignaciones, Subsidios y Otras Ayudas</b>	<b>13,640,580</b>	-	<b>13,640,580</b>	<b>1,593,000</b>	<b>1,593,000</b>	<b>12,047,580</b>
Transferencias Internas y Asignaciones al Sector Público	-	-	-	-	-	-
Transferencias al Resto del Sector Público	-	-	-	-	-	-
Subsidios y Subvenciones	2,656,988	-	2,656,988	-	-	2,656,988
Ayudas Sociales	10,983,592	-	10,983,592	1,593,000	1,593,000	9,390,592
Peniones y Jubilaciones	-	-	-	-	-	-
Transferencias a Fideicomisos, Mandatos y Otros Análogos	-	-	-	-	-	-
Transferencias a la Seguridad Social	-	-	-	-	-	-
Donativos	-	-	-	-	-	-
Transferencias al Exterior	-	-	-	-	-	-
<b>Bienes Muebles, Inmuebles e Intangibles</b>	-	-	-	-	-	-
Mobiliario y Equipo de Administración	-	-	-	-	-	-
Mobiliario y Equipo Educativo y Recreativo	-	-	-	-	-	-
Equipo e Instrumental Médico y de Laboratorio	-	-	-	-	-	-
Vehículos y Equipo de Transporte	-	-	-	-	-	-
Equipo de Defensa y Seguridad	-	-	-	-	-	-
Maquinaria, Otros Equipos y Herramientas	-	-	-	-	-	-
Activos Biológicos	-	-	-	-	-	-
Bienes Inmuebles	-	-	-	-	-	-
Activos Intangibles	-	-	-	-	-	-
<b>Inversión Pública</b>	-	-	-	-	-	-
Obra Pública en Bienes de Dominio Público	-	-	-	-	-	-
Obra Pública en Bienes Propios	-	-	-	-	-	-
Proyectos Productivos y Acciones de Fomento	-	-	-	-	-	-
<b>Inversiones Financieras y Otras Provisiones</b>	-	-	-	-	-	-
Inversiones Para el Fomento de Actividades Productivas	-	-	-	-	-	-
Acciones y Participaciones de Capital	-	-	-	-	-	-
Compra de Títulos y Valores	-	-	-	-	-	-
Concesión de Préstamos	-	-	-	-	-	-
Inversiones en Fideicomisos, Mandatos y Otros Análogos	-	-	-	-	-	-
Fideicomiso de Desastres Naturales (Informativo)	-	-	-	-	-	-
Otras Inversiones Financieras	-	-	-	-	-	-
Provisiones para Contingencias y Otras Erogaciones Especiales	-	-	-	-	-	-
<b>Participaciones y Aportaciones</b>	-	-	-	-	-	-
Participaciones	-	-	-	-	-	-
Aportaciones	-	-	-	-	-	-
Convenios	-	-	-	-	-	-
<b>Deuda Pública</b>	-	-	-	-	-	-
Amortización de la Deuda Pública	-	-	-	-	-	-
Intereses de la Deuda Pública	-	-	-	-	-	-
Comisiones de la Deuda Pública	-	-	-	-	-	-
Gastos de la Deuda Pública	-	-	-	-	-	-
Costo por Coberturas	-	-	-	-	-	-
Apoyos Financieros	-	-	-	-	-	-
Adeudos de Ejercicios Fiscales Anteriores (Adefas)	-	-	-	-	-	-
<b>Total de Egresos</b>	<b>74,163,142</b>	-	<b>74,163,142</b>	<b>13,693,094</b>	<b>13,431,184</b>	<b>60,470,048</b>

Concepto	Egresos					Subejercicio
	Aprobado	Ampliaciones/ (Reducciones)	Modificado	Devengado	Pagado	
	1	2	3 = (1 + 2)	4	5	
Jefatura de la Oficina de la Gobernatura del Estado	-	-	-	-	-	-
Secretaría de Gobierno	-	-	-	-	-	-
Secretaría de Hacienda	-	-	-	-	-	-
Secretaría de Desarrollo Económico y del Trabajo	-	-	-	-	-	-
Secretaría de Desarrollo Agropecuario	-	-	-	-	-	-
Secretaría de Obras Públicas	-	-	-	-	-	-
Secretaría de Educación	-	-	-	-	-	-
Secretaría de Salud	-	-	-	-	-	-
Secretaría de Administración	-	-	-	-	-	-
Secretaría de la Contraloría	-	-	-	-	-	-
Secretaría de Turismo y Cultura	-	-	-	-	-	-
Secretaría de Desarrollo Social	-	-	-	-	-	-
Secretaría de Desarrollo Sustentable	-	-	-	-	-	-
Secretaría de Movilidad y Transporte	-	-	-	-	-	-
Comisión Estatal de Seguridad Pública	-	-	-	-	-	-
Consejería Jurídica	-	-	-	-	-	-
Gastos Institucionales	-	-	-	-	-	-
<b>Total del Gasto</b>	-	-	-	-	-	-

Instituto Estatal de Educación para Adultos  
Estado Analítico del Ejercicio del Presupuesto de Egresos  
Clasificación Administrativa  
Del 1 de enero al 31 de marzo de 2021

Concepto	Egresos					Subejercicio
	Aprobado	Ampliaciones/ (Reducciones)	Modificado	Devengado	Pagado	
	1	2	3 = (1 + 2)	4	5	
Poder Ejecutivo	-	-	-	-	-	-
Poder Legislativo	-	-	-	-	-	-
Poder Judicial	-	-	-	-	-	-
Organismos Autónomos	-	-	-	-	-	-
Poder Ejecutivo de los Municipios	-	-	-	-	-	-
<b>Total del Gasto</b>	-	-	-	-	-	-

Sector Paraestatal del Gobierno del Estado de Morelos  
Estado Analítico del Ejercicio del Presupuesto de Egresos  
Clasificación Administrativa  
Del 1 de enero al 31 de marzo de 2021

Concepto	Egresos					Subejercicio
	Aprobado	Ampliaciones/ (Reducciones)	Modificado	Devengado	Pagado	
	1	2	3 = (1 + 2)	4	5	
Entidades Paraestatales y Fideicomisos No Empresariales y No Financieros	74,163,142	-	74,163,142	13,693,094	13,431,184	60,470,048
Instituciones Públicas de la Seguridad Social	-	-	-	-	-	-
Entidades Paraestatales Empresariales No Financieras con Participación Estatal Mayoritaria	-	-	-	-	-	-
Fideicomisos Empresariales No Financieros con Participación Estatal Mayoritaria	-	-	-	-	-	-
Entidades Paraestatales Empresariales Financieras Monetarias con Participación Estatal Mayoritaria	-	-	-	-	-	-
Entidades Paraestatales Empresariales Financieras No Monetarias con Participación Estatal Mayoritaria	-	-	-	-	-	-
Fideicomisos Financieros Públicos con Participación Estatal Mayoritaria	-	-	-	-	-	-
<b>Total del Gasto</b>	<b>74,163,142</b>	-	<b>74,163,142</b>	<b>13,693,094</b>	<b>13,431,184</b>	<b>60,470,048</b>

Concepto	Egresos					Subejercicio
	Aprobado	Ampliaciones/ (Reducciones)	Modificado	Devengado	Pagado	
<b>Gasto No Etiquetado</b>	<b>3,938,000</b>	-	<b>3,938,000</b>	<b>736,002</b>	<b>721,748</b>	<b>3,201,998</b>
Jefatura de la Oficina de la Gubernatura del Estado	-	-	-	-	-	-
Secretaría de Gobierno	-	-	-	-	-	-
Secretaría de Hacienda	-	-	-	-	-	-
Secretaría de Desarrollo Económico y del Trabajo	-	-	-	-	-	-
Secretaría de Desarrollo Agropecuario	-	-	-	-	-	-
Secretaría de Obras Públicas	-	-	-	-	-	-
Secretaría de Educación	-	-	-	-	-	-
Secretaría de Salud	-	-	-	-	-	-
Secretaría de Administración	-	-	-	-	-	-
Secretaría de la Contraloría	-	-	-	-	-	-
Secretaría de Turismo y Cultura	-	-	-	-	-	-
Secretaría de Desarrollo Social	-	-	-	-	-	-
Secretaría de Desarrollo Sustentable	-	-	-	-	-	-
Secretaría de Movilidad y Transporte	-	-	-	-	-	-
Comisión Estatal de Seguridad Pública	-	-	-	-	-	-
Consejería Jurídica	-	-	-	-	-	-
Gastos Institucionales	-	-	-	-	-	-
Poder Legislativo	-	-	-	-	-	-
Poder Judicial	-	-	-	-	-	-
Organismos Autónomos	-	-	-	-	-	-
Entidades Paraestatales y Fideicomisos No Empresariales y No Financieros	3,938,000	-	3,938,000	736,002	721,748	3,201,998
Entidades Paraestatales Empresariales No Financieras con Participación Estatal Mayoritaria	-	-	-	-	-	-
Poder Ejecutivo de los Municipios	-	-	-	-	-	-
<b>Gasto Etiquetado</b>	<b>70,225,142</b>	-	<b>70,225,142</b>	<b>12,957,092</b>	<b>12,709,436</b>	<b>57,268,050</b>
Jefatura de la Oficina de la Gubernatura del Estado	-	-	-	-	-	-
Secretaría de Gobierno	-	-	-	-	-	-
Secretaría de Hacienda	-	-	-	-	-	-
Secretaría de Desarrollo Económico y del Trabajo	-	-	-	-	-	-
Secretaría de Desarrollo Agropecuario	-	-	-	-	-	-
Secretaría de Obras Públicas	-	-	-	-	-	-
Secretaría de Educación	-	-	-	-	-	-
Secretaría de Salud	-	-	-	-	-	-
Secretaría de Administración	-	-	-	-	-	-
Secretaría de la Contraloría	-	-	-	-	-	-
Secretaría de Turismo y Cultura	-	-	-	-	-	-
Secretaría de Desarrollo Social	-	-	-	-	-	-
Secretaría de Desarrollo Sustentable	-	-	-	-	-	-
Secretaría de Movilidad y Transporte	-	-	-	-	-	-
Comisión Estatal de Seguridad Pública	-	-	-	-	-	-
Consejería Jurídica	-	-	-	-	-	-
Gastos Institucionales	-	-	-	-	-	-
Poder Legislativo	-	-	-	-	-	-
Poder Judicial	-	-	-	-	-	-
Organismos Autónomos	-	-	-	-	-	-
Entidades Paraestatales y Fideicomisos No Empresariales y No Financieros	70,225,142	-	70,225,142	12,957,092	12,709,436	57,268,050
Entidades Paraestatales Empresariales No Financieras con Participación Estatal Mayoritaria	-	-	-	-	-	-
Poder Ejecutivo de los Municipios	-	-	-	-	-	-
<b>Total de Egresos</b>	<b>74,163,142</b>	-	<b>74,163,142</b>	<b>13,693,094</b>	<b>13,431,184</b>	<b>60,470,048</b>

Concepto	Egresos					Subejercicio
	Aprobado	Ampliaciones/ (Reducciones)	Modificado	Devengado	Pagado	
	1	2	3 = (1 + 2)	4	5	
<b>Gobierno</b>	-	-	-	-	-	-
Legislación	-	-	-	-	-	-
Justicia	-	-	-	-	-	-
Coordinación de la Política de Gobierno	-	-	-	-	-	-
Relaciones Exteriores	-	-	-	-	-	-
Asuntos Financieros y Hacendarios	-	-	-	-	-	-
Seguridad Nacional	-	-	-	-	-	-
Asuntos de Orden Público y de Seguridad Interior	-	-	-	-	-	-
Otros Servicios Generales	-	-	-	-	-	-
<b>Desarrollo Social</b>	74,163,142	-	74,163,142	13,693,094	13,431,184	60,470,048
Protección Ambiental	-	-	-	-	-	-
Vivienda y Servicios a la Comunidad	-	-	-	-	-	-
Salud	-	-	-	-	-	-
Recreación, Cultura y Otras Manifestaciones Sociales	-	-	-	-	-	-
Educación	74,163,142	-	74,163,142	13,693,094	13,431,184	60,470,048
Protección Social	-	-	-	-	-	-
Otros Asuntos Sociales	-	-	-	-	-	-
<b>Desarrollo Económico</b>	-	-	-	-	-	-
Asuntos Económicos, Comerciales y Laborales en General	-	-	-	-	-	-
Agropecuaria, Silvicultura, Pesca y Caza	-	-	-	-	-	-
Combustibles y Energía	-	-	-	-	-	-
Minería, Manufacturas y Construcción	-	-	-	-	-	-
Transporte	-	-	-	-	-	-
Comunicaciones	-	-	-	-	-	-
Turismo	-	-	-	-	-	-
Ciencia, Tecnología e Innovación	-	-	-	-	-	-
Otras Industrias y Otros Asuntos Económicos	-	-	-	-	-	-
<b>Otras no Clasificadas en Funciones Anteriores</b>	-	-	-	-	-	-
Transacciones de la Deuda Pública / Costo Financiero de la Deuda	-	-	-	-	-	-
Transferencias, Participaciones y Aportaciones entre Diferentes Niveles y Ordenes de Gobierno	-	-	-	-	-	-
Saneamiento del Sistema Financiero	-	-	-	-	-	-
Adeudos de Ejercicios Fiscales Anteriores	-	-	-	-	-	-
<b>Total del Gasto</b>	<b>74,163,142</b>	<b>-</b>	<b>74,163,142</b>	<b>13,693,094</b>	<b>13,431,184</b>	<b>60,470,048</b>

Concepto	Egresos					Subejercicio
	Aprobado	Ampliaciones/ (Reducciones)	Modificado	Devengado	Pagado	
<b>Gasto No Etiquetado</b>	<b>3,938,000</b>	-	<b>3,938,000</b>	<b>736,002</b>	<b>721,748</b>	<b>3,201,998</b>
<i><b>Gobierno</b></i>	-	-	-	-	-	-
Legislación	-	-	-	-	-	-
Justicia	-	-	-	-	-	-
Coordinación de la Política de Gobierno	-	-	-	-	-	-
Relaciones Exteriores	-	-	-	-	-	-
Asuntos Financieros y Hacendarios	-	-	-	-	-	-
Seguridad Nacional	-	-	-	-	-	-
Asuntos de Orden Público y de Seguridad Interior	-	-	-	-	-	-
Otros Servicios Generales	-	-	-	-	-	-
<i><b>Desarrollo Social</b></i>	<b>3,938,000</b>	-	<b>3,938,000</b>	<b>736,002</b>	<b>721,748</b>	<b>3,201,998</b>
Protección Ambiental	-	-	-	-	-	-
Vivienda y Servicios a la Comunidad	-	-	-	-	-	-
Salud	-	-	-	-	-	-
Recreación, Cultura y Otras Manifestaciones Sociales	-	-	-	-	-	-
Educación	3,938,000	-	3,938,000	736,002	721,748	3,201,998
Protección Social	-	-	-	-	-	-
Otros Asuntos Sociales	-	-	-	-	-	-
<i><b>Desarrollo Económico</b></i>	-	-	-	-	-	-
Asuntos Económicos, Comerciales y Laborales en Gral.	-	-	-	-	-	-
Agropecuaria, Silvicultura, Pesca y Caza	-	-	-	-	-	-
Combustibles y Energía	-	-	-	-	-	-
Minería, Manufacturas y Construcción	-	-	-	-	-	-
Transporte	-	-	-	-	-	-
Comunicaciones	-	-	-	-	-	-
Turismo	-	-	-	-	-	-
Ciencia, Tecnología e Innovación	-	-	-	-	-	-
Otras Industrias y Otros Asuntos Económicos	-	-	-	-	-	-
<i><b>Otras no Clasificadas en Funciones Anteriores</b></i>	-	-	-	-	-	-
Transacciones de la Deuda Pública / Costo Financiero de la Deuda	-	-	-	-	-	-
Transferencias, Participaciones y Aportaciones entre Diferentes Niveles y Ordenes de Gobierno	-	-	-	-	-	-
Saneamiento del Sistema Financiero	-	-	-	-	-	-
Adeudos de Ejercicios Fiscales Anteriores	-	-	-	-	-	-
<b>Gasto Etiquetado</b>	<b>70,225,142</b>	-	<b>70,225,142</b>	<b>12,957,092</b>	<b>12,709,436</b>	<b>57,268,050</b>
<i><b>Gobierno</b></i>	-	-	-	-	-	-
Legislación	-	-	-	-	-	-
Justicia	-	-	-	-	-	-
Coordinación de la Política de Gobierno	-	-	-	-	-	-
Relaciones Exteriores	-	-	-	-	-	-
Asuntos Financieros y Hacendarios	-	-	-	-	-	-
Seguridad Nacional	-	-	-	-	-	-
Asuntos de Orden Público y de Seguridad Interior	-	-	-	-	-	-
Otros Servicios Generales	-	-	-	-	-	-
<i><b>Desarrollo Social</b></i>	<b>70,225,142</b>	-	<b>70,225,142</b>	<b>12,957,092</b>	<b>12,709,436</b>	<b>57,268,050</b>
Protección Ambiental	-	-	-	-	-	-
Vivienda y Servicios a la Comunidad	-	-	-	-	-	-
Salud	-	-	-	-	-	-
Recreación, Cultura y Otras Manifestaciones Sociales	-	-	-	-	-	-
Educación	70,225,142	-	70,225,142	12,957,092	12,709,436	57,268,050
Protección Social	-	-	-	-	-	-
Otros Asuntos Sociales	-	-	-	-	-	-
<i><b>Desarrollo Económico</b></i>	-	-	-	-	-	-
Asuntos Económicos, Comerciales y Laborales en Gral.	-	-	-	-	-	-
Agropecuaria, Silvicultura, Pesca y Caza	-	-	-	-	-	-
Combustibles y Energía	-	-	-	-	-	-
Minería, Manufacturas y Construcción	-	-	-	-	-	-
Transporte	-	-	-	-	-	-
Comunicaciones	-	-	-	-	-	-
Turismo	-	-	-	-	-	-
Ciencia, Tecnología e Innovación	-	-	-	-	-	-
Otras Industrias y Otros Asuntos Económicos	-	-	-	-	-	-
<i><b>Otras no Clasificadas en Funciones Anteriores</b></i>	-	-	-	-	-	-
Transacciones de la Deuda Pública / Costo Financiero de la Deuda	-	-	-	-	-	-
Transferencias, Participaciones y Aportaciones entre Diferentes Niveles y Ordenes de Gobierno	-	-	-	-	-	-
Saneamiento del Sistema Financiero	-	-	-	-	-	-
Adeudos de Ejercicios Fiscales Anteriores	-	-	-	-	-	-
<b>Total del Egresos</b>	<b>74,163,142</b>	-	<b>74,163,142</b>	<b>13,693,094</b>	<b>13,431,184</b>	<b>60,470,048</b>

Concepto	Egresos					Subejercicio
	Aprobado	Ampliaciones/ (Reducciones)	Modificado	Devengado	Pagado	
<b>Gasto No Etiquetado</b>	<b>3,608,612</b>	-	<b>3,608,612</b>	<b>699,988</b>	<b>688,626</b>	<b>2,908,624</b>
<i>Personal Administrativo y de Servicio Público</i>	<i>3,608,612</i>	-	<i>3,608,612</i>	<i>699,988</i>	<i>688,626</i>	<i>2,908,624</i>
<i>Magisterio</i>	-	-	-	-	-	-
<i>Servicios de Salud</i>	-	-	-	-	-	-
<i>Personal Administrativo</i>	-	-	-	-	-	-
<i>Personal Médico, Paramédico y afín</i>	-	-	-	-	-	-
<i>Seguridad Pública</i>	-	-	-	-	-	-
<i>Gastos Asociados a la Implementación de Nuevas Leyes Fed. o Reformas a las Mismas</i>	-	-	-	-	-	-
<i>Nombre del Programa o Ley 1</i>	-	-	-	-	-	-
<i>Nombre del Programa o Ley 2</i>	-	-	-	-	-	-
<i>Sentencias Laborales Definitivas</i>	-	-	-	-	-	-
<b>Gasto Etiquetado</b>	<b>44,657,534</b>	-	<b>44,657,534</b>	<b>9,118,802</b>	<b>8,880,867</b>	<b>35,538,732</b>
<i>Personal Administrativo y de Servicio Público</i>	<i>44,657,534</i>	-	<i>44,657,534</i>	<i>9,118,802</i>	<i>8,880,867</i>	<i>35,538,732</i>
<i>Magisterio</i>	-	-	-	-	-	-
<i>Servicios de Salud</i>	-	-	-	-	-	-
<i>Personal Administrativo</i>	-	-	-	-	-	-
<i>Personal Médico, Paramédico y afín</i>	-	-	-	-	-	-
<i>Seguridad Pública</i>	-	-	-	-	-	-
<i>Gastos Asociados a la Implementación de Nuevas Leyes Fed. o Reformas a las Mismas</i>	-	-	-	-	-	-
<i>Nombre del Programa o Ley 1</i>	-	-	-	-	-	-
<i>Nombre del Programa o Ley 2</i>	-	-	-	-	-	-
<i>Sentencias Laborales Definitivas</i>	-	-	-	-	-	-
<b>Total del Gasto en Servicios Personales</b>	<b>48,266,146</b>	-	<b>48,266,146</b>	<b>9,818,790</b>	<b>9,569,493</b>	<b>38,447,356</b>



Concepto	Egresos					Subejercicio
	Aprobado	Ampliaciones/ (Reducciones)	Modificado	Devengado	Pagado	
	1	2	3 = (1 + 2)	4	5	6 = (3 - 4)
Gasto Corriente	74,163,142	-	74,163,142	13,693,094	13,431,184	60,470,048
Gasto de Capital	-	-	-	-	-	-
Amortización de la Deuda y Disminución de Pasivos	-	-	-	-	-	-
Pensiones y Jubilaciones	-	-	-	-	-	-
Participaciones	-	-	-	-	-	-
<b>Total del Gasto</b>	<b>74,163,142</b>	<b>-</b>	<b>74,163,142</b>	<b>13,693,094</b>	<b>13,431,184</b>	<b>60,470,048</b>







# Información Programática

CUENTA PÚBLICA PRIMER TRIMESTRE  
INSTITUTO ESTATAL DE EDUCACIÓN PARA  
ADULTOS  
ENERO - MARZO

2021



Concepto	Egresos					Subejercicio
	Aprobado	Ampliaciones/ (Reducciones)	Modificado	Devengado	Pagado	
	1	2	3 = (1 + 2)	4	5	
<b>Programas</b>	-	-	-	-	-	-
<b>Subsidios: Sector Social y Privado o Ent. Federativas y Municipios</b>	-	-	-	-	-	-
Sujetos a Reglas de Operación	-	-	-	-	-	-
Otros Subsidios	-	-	-	-	-	-
<b>Desempeño de las Funciones</b>	74,163,142	-	74,163,142	13,693,094	13,431,184	60,470,048
Prestación de Servicios Públicos	74,163,142	-	74,163,142	13,693,094	13,431,184	60,470,048
Provisión de Bienes Públicos	-	-	-	-	-	-
Planeación, Seguimiento y Evaluación de Políticas Públicas	-	-	-	-	-	-
Promoción y Fomento	-	-	-	-	-	-
Regulación y Supervisión	-	-	-	-	-	-
Funciones de las Fuerzas Armadas (Únicamente Gobierno Federal)	-	-	-	-	-	-
Específicos	-	-	-	-	-	-
Proyectos de Inversión	-	-	-	-	-	-
<b>Administrativos y de Apoyo</b>	-	-	-	-	-	-
Apoyo al Proceso Presupuestario y para Mejorar la Eficiencia Institucional	-	-	-	-	-	-
Apoyo a la Función Pública y al Mejoramiento de la Gestión	-	-	-	-	-	-
Operaciones Ajenas	-	-	-	-	-	-
<b>Compromisos</b>	-	-	-	-	-	-
Obligaciones de Cumplimiento de Resolución Jurisdiccional	-	-	-	-	-	-
Desastres Naturales	-	-	-	-	-	-
<b>Obligaciones</b>	-	-	-	-	-	-
Pensiones y Jubilaciones	-	-	-	-	-	-
Aportaciones a la Seguridad Social	-	-	-	-	-	-
Aportaciones a Fondos de Estabilización	-	-	-	-	-	-
Aportaciones a Fondos de Inversión y Reestructura de Pensiones	-	-	-	-	-	-
<b>Programas de Gasto Federalizado (Gobierno Federal)</b>	-	-	-	-	-	-
Gasto Federalizado	-	-	-	-	-	-
<b>Participaciones a Entidades Federativas y Municipios</b>	-	-	-	-	-	-
<b>Costo financiero, deuda o apoyos a deudores y ahorradores de la banca</b>	-	-	-	-	-	-
<b>Adeudos de ejercicios fiscales anteriores</b>	-	-	-	-	-	-
<b>Total del Gasto</b>	<b>74,163,142</b>	-	<b>74,163,142</b>	<b>13,693,094</b>	<b>13,431,184</b>	<b>60,470,048</b>

Concepto	Estimado	Devengado	Pagado <sup>3</sup>
<b>I. Ingresos Presupuestarios (I= 1+2)</b>	<b>74,163,142</b>	<b>19,725,950</b>	<b>19,710,747</b>
1. Ingresos del Gobierno de la Entidad Federativa 1	3,938,000	993,373	978,170
2. Ingresos del Sector Paraestatal 1	70,225,142	18,732,577	18,732,577
<b>II. Egresos Presupuestarios (II= 3+4)</b>	<b>74,163,142</b>	<b>13,693,094</b>	<b>13,431,184</b>
3. Egresos del Gobierno de la Entidad Federativa 2	-	-	-
4. Egresos del Sector Paraestatal 2	74,163,142	13,693,094	13,431,184
<b>III. Balance Presupuestario (Superávit o Déficit) (III = I - II)</b>	<b>-</b>	<b>6,032,856</b>	<b>6,279,563</b>

Concepto	Estimado	Devengado	Pagado <sup>3</sup>
<b>III. Balance presupuestario (Superávit o Déficit)</b>	<b>-</b>	<b>6,032,856</b>	<b>6,279,563</b>
<b>IV. Intereses, Comisiones y Gastos de la Deuda</b>	<b>-</b>	<b>-</b>	<b>-</b>
<b>V. Balance Primario ( Superávit o Déficit) (V= III - IV)</b>	<b>-</b>	<b>6,032,856</b>	<b>6,279,563</b>

Concepto	Estimado	Devengado	Pagado <sup>3</sup>
<b>A. Financiamiento</b>	<b>-</b>	<b>-</b>	<b>-</b>
<b>B. Amortización de la deuda</b>	<b>-</b>	<b>-</b>	<b>-</b>
<b>C. Endeudamiento ó desendeudamiento (C = A - B)</b>	<b>-</b>	<b>-</b>	<b>-</b>

1 Los Ingresos que se presentan son los ingresos presupuestarios totales sin incluir los ingresos por financiamientos. Los Ingresos del Gobierno de la Entidad Federativa corresponden a los del Poder Ejecutivo, Legislativo Judicial y Autónomos.

2 Los egresos que se presentan son los egresos presupuestarios totales sin incluir los egresos por amortización. Los egresos del Gobierno de la Entidad Federativa corresponden a los del Poder Ejecutivo, Legislativo, Judicial y Órganos Autónomos.

3 Para Ingresos se reportan los ingresos recaudados; para egresos se reportan los egresos pagados.



# Anexos

CUENTA PÚBLICA PRIMER TRIMESTRE  
INSTITUTO ESTATAL DE EDUCACIÓN  
PARA ADULTOS  
ENERO - MARZO

2021











**MORELOS**  
2018 - 2024



# Instituto Estatal de Infraestructura Educativa

CUENTA PÚBLICA CONSOLIDADA  
ENTIDADES PARAESTATALES  
ENERO - MARZO

2021





# Introducción



## **FECHA DE CREACION.**

El Instituto Estatal de Infraestructura Educativa de Morelos (I.N.E.I.E.M.), es un Organismo Público Descentralizado del Gobierno del Estado de Morelos, con personalidad jurídica y patrimonio propio, de acuerdo al Decreto número 427 publicado en el Periódico Oficial "Tierra y Libertad" No. 3940 de fecha 23 de septiembre de 1998, el cual se encuentra sectorizado a la Secretaría de Educación de conformidad con el Periódico Oficial "Tierra y Libertad" No. 5206 de fecha 16 de junio de 2014.

## **ATRIBUCIONES DEL ORGANISMO**

1. Formular, conducir, normar, regular y evaluar las políticas para la aplicación y mejoramiento de la infraestructura educativa en el Estado, con base en las prioridades y objetivo de desarrollo que establezca el programa correspondiente y que apruebe la Junta de Gobierno.

2. Administrar los recursos, organizar, dirigir y llevar a cabo programas estatales para la construcción, equipamiento, mantenimiento y rehabilitación de los espacios educativos.

3. Validar las propuestas de construcción, rehabilitación y mantenimiento de los espacios educativos que le transmita la Secretaría de Bienestar Social y demás instituciones involucradas con base en las políticas para el logro de los objetivos y prioridades de la planeación nacional y a las normas técnico administrativas del Comité Administrador del Programa Federal de Construcción de Escuelas (CAPFCE) a efecto de que cuando se cuente con los recursos autorizados se tenga un programa de obra debidamente priorizado y validado.

4. Ejercer el presupuesto de acuerdo a las indicaciones de la Secretaría de bienestar Social, que el Gobierno Federal asigne a la construcción de la infraestructura educativa de la Entidad, así como las aportaciones que para el mismo objeto efectúe el Gobierno del Estado, sus ayuntamientos, los sectores social, privado y demás ingresos que obtengan por cualquier otro concepto, atendiendo a criterios de necesidad, equidad, racionalidad y eficiencia.

5. Proporcionar toda clase de asesoría técnica en forma permanente y progresiva, para que las administraciones municipales se fortalezcan y consoliden su participación en la planeación, programación, ejecución y supervisión de la construcción de sus propios espacios educativos, en el nivel de educación básico.

6. Promover acciones para que las administraciones municipales establezcan una unidad técnica dedicada a la ejecución de la obra educativa.

7. Alentar la participación social organizada de las comunidades, en la definición de las características de sus espacios educativos del nivel básico, así como en la supervisión de los recursos destinados a su construcción.

8. Las demás que sean necesarias para el cumplimiento de su objeto y que le señale el Ejecutivo Estatal a través de la Secretaría de Bienestar Social así como las demás que le confieran este Decreto y otras disposiciones normativas aplicables.







# Información Contable



Concepto	2021	2020	Concepto	2021	2020
<b>INGRESOS Y OTROS BENEFICIOS</b> <i>Ingresos de la Gestión</i>			<b>GASTOS Y OTRAS PÉRDIDAS</b>		
Impuestos	-	-	<i>Gastos de Funcionamiento</i>	<b>4,433,905</b>	<b>4,238,220</b>
Cuotas y Aportaciones de Seguridad Social	-	-	Servicios Personales	3,978,968	3,701,799
Contribuciones de Mejoras	-	-	Materiales y Suministros	88,600	127,703
Derechos	-	-	Servicios Generales	366,337	408,718
Productos	-	-	<b>Transferencias, Asignaciones, Subsidios y Otras Ayudas</b>	<b>747,509</b>	<b>631,534</b>
Aprovechamientos	-	-	Transferencias Internas y Asignaciones al Sector Público	-	-
Ingresos por Venta de Bienes y Prestación de Servicios	-	-	Transferencias al Resto del Sector Público	-	-
<b>Participaciones, Aportaciones, Convenios, Incentivos Derivados de la Colaboración Fiscal, Fondos Distintos de Aportaciones, Transferencias, Asignaciones, Subsidios y Subvenciones, y Pensiones y Jubilaciones</b>	<b>5,749,157</b>	<b>5,924,883</b>	Subsidios y Subvenciones	-	-
Participaciones, Aportaciones, Convenios, Incentivos Derivados de la Colaboración Fiscal y Fondos Distintos de Aportaciones	-	-	Ayudas Sociales	-	-
Transferencias, Asignaciones, Subsidios y Subvenciones, y Pensiones y Jubilaciones	5,749,157	5,924,883	Pensiones y Jubilaciones	747,509	631,534
<b>Otros Ingresos y Beneficios</b>	<b>20,504</b>	<b>7,589</b>	Transferencias a Fideicomisos, Mandatos y Contratos Análogos	-	-
Ingresos Financieros	20,504	4,016	Transferencias a la Seguridad Social	-	-
Incremento por Variación de Inventarios	-	-	Donativos	-	-
Disminución del Exceso de Estimaciones por Pérdida o Deterioro u Obsolescencia	-	-	Transferencias al Exterior	-	-
Disminución del Exceso de Provisiones	-	-	<b>Participaciones y Aportaciones</b>	-	-
Otros Ingresos y Beneficios Varios	-	3,573	Participaciones	-	-
<b>Total de Ingresos y Otros Beneficios</b>	<b>5,769,661</b>	<b>5,932,472</b>	Aportaciones	-	-
			Convenios	-	-
			<b>Intereses, Comisiones y Otros Gastos de la Deuda Pública</b>	-	-
			Intereses de la Deuda Pública	-	-
			Comisiones de la Deuda Pública	-	-
			Gastos de la Deuda Pública	-	-
			Costo por Coberturas	-	-
			Apoyos Financieros	-	-
			<b>Otros Gastos y Pérdidas Extraordinarias</b>	-	-
			Estimaciones, Depreciaciones, Deterioros, Obsolescencia y Amortizaciones	-	-
			Provisiones	-	-
			Disminución de Inventarios	-	-
			Aumento por Insuficiencia de Estimaciones por Pérdida o Deterioro u Obsolescencia	-	-
			Aumento por Insuficiencia de Provisiones	-	-
			Otros Gastos	-	-
			<b>Inversión Pública</b>	-	-
			Inversión Pública no Capitalizable	-	-
			<b>Total de Gastos y Otras Pérdidas</b>	<b>5,181,414</b>	<b>4,869,754</b>
			<b>Resultados del Ejercicio (Ahorro/Desahorro)</b>	<b>588,247</b>	<b>1,062,718</b>

Bajo protesta de decir verdad declaramos que los Estados Financieros y sus Notas son razonablemente correctos y responsabilidad del emisor.

CONCEPTO	Año		CONCEPTO	Año	
	2021	2020		2021	2020
<b>ACTIVO</b>			<b>PASIVO</b>		
<b>Activo Circulante</b>			<b>Pasivo Circulante</b>		
Efectivo y Equivalentes	6,348,775	9,087,558	Cuentas por Pagar a Corto Plazo	19,284,227	5,459,244
Derechos a Recibir Efectivo o Equivalentes	20,226,054	4,495,277	Documentos por Pagar a Corto Plazo	25,095	-
Derechos a Recibir Bienes o Servicios	-	-	Porción a Corto Plazo de la Deuda Pública a Largo Plazo	-	-
Inventarios	-	-	Títulos y Valores a Corto Plazo	-	-
Almacenes	-	-	Pasivos Diferidos a Corto Plazo	-	-
Estimación por Pérdida o Deterioro de Activos Circulantes	-	-	Fondos y Bienes de Terceros en Garantía y/o Administración a Corto Plazo	255,578,947	277,365,680
Otros Activos Circulantes	258,321,774	279,704,043	Provisiones a Corto Plazo	-	-
<b>Total de Activos Circulantes</b>	<b>284,896,603</b>	<b>293,286,878</b>	Otros Pasivos a Corto Plazo	-	-
			<b>Total de Pasivos Circulantes</b>	<b>274,888,269</b>	<b>282,824,924</b>
<b>Activo No Circulante</b>			<b>Pasivo No Circulante</b>		
Inversiones Financieras a Largo Plazo	-	-	Cuentas por Pagar a Largo Plazo	-	-
Derechos a Recibir Efectivo o Equivalentes a Largo Plazo	-	-	Documentos por Pagar a Largo Plazo	-	-
Bienes Inmuebles, Infraestructura y Construcciones en Proceso	72,498,727	42,324,995	Deuda Pública a Largo Plazo	-	-
Bienes Muebles	33,673,031	27,089,905	Pasivos Diferidos a Largo Plazo	-	-
Activos Intangibles	139,269	139,269	Fondos y Bienes de Terceros en Garantía y/o en Administración a Largo Plazo	-	-
Depreciación, Deterioro y Amortización Acumulada de Bienes	-	-	Provisiones a Largo Plazo	-	-
Activos Diferidos	-	-	<b>Total de Pasivos No Circulantes</b>	<b>-</b>	<b>-</b>
Estimación por Pérdida o Deterioro de Activos no Circulantes	-	-	<b>Total del Pasivo</b>	<b>274,888,269</b>	<b>282,824,924</b>
Otros Activos no Circulantes	-	-			
<b>Total de Activos No Circulantes</b>	<b>106,311,027</b>	<b>69,554,169</b>	<b>HACIENDA PÚBLICA / PATRIMONIO</b>		
<b>Total del Activo</b>	<b>391,207,630</b>	<b>362,841,047</b>	<b>Hacienda Pública / Patrimonio Contribuido</b>	<b>29,454,572</b>	<b>29,454,572</b>
			Aportaciones	10,210,083	10,210,083
			Donaciones de Capital	19,244,489	19,244,489
			Actualización de la Hacienda Pública / Patrimonio	-	-
			<b>Hacienda Pública / Patrimonio Generado</b>	<b>86,864,789</b>	<b>50,561,551</b>
			Resultados del Ejercicio (Ahorro / Desahorro)	588,247	1,062,718
			Resultados de Ejercicios Anteriores	86,276,542	49,498,833
			Revalúos	-	-
			Reservas	-	-
			Rectificaciones de Resultados de Ejercicios Anteriores	-	-
			<b>Exceso o Insuficiencia en la Actualización de la Hacienda Pública / Patrimonio</b>	<b>-</b>	<b>-</b>
			Resultado por Posición Monetaria	-	-
			Resultado por Tenencia de Activos no Monetarios	-	-
			<b>Total Hacienda Pública / Patrimonio</b>	<b>116,319,361</b>	<b>80,016,123</b>
			<b>Total del Pasivo y Hacienda Pública / Patrimonio</b>	<b>391,207,630</b>	<b>362,841,047</b>

Bajo protesta de decir verdad declaramos que los Estados Financieros y sus Notas son razonablemente correctos y responsabilidad del emisor.

CONCEPTO	31 de marzo 2021	31 de diciembre 2020	CONCEPTO	31 de marzo 2021	31 de diciembre 2020
<b>ACTIVO</b>			<b>PASIVO</b>		
<b>Activo Circulante</b>			<b>Activo Circulante</b>		
Efectivo y Equivalentes	<b>6,348,775</b>	<b>20,483,984</b>	Cuentas por Pagar a Corto Plazo	<b>19,284,227</b>	<b>59,632,486</b>
Efectivo	3,000	-	Servicios Personales por Pagar a Corto Plazo	1,385,031	3,048,637
Bancos/Tesorería	4,971,551	18,966,463	Proveedores por Pagar a Corto Plazo	16,555,274	47,777,157
Bancos/Dependencias y Otros	-	-	Contratistas por Obras Públicas por Pagar a Corto Plazo	539,974	7,145,295
Inversiones Temporales (Hasta 3 meses)	-	-	Participaciones y Aportaciones por Pagar a Corto Plazo	-	-
Fondos con Afectación Específica	-	-	Transferencias Otorgadas por Pagar a Corto Plazo	-	-
Depósitos de Fondos de Terceros en Garantía y/o Admón.	1,374,224	1,517,521	Int., Comisiones y Otros Gastos de la Deuda Púb. por Pagar a Corto Plazo	-	-
Otros Efectivos y Equivalentes	-	-	Retenciones y Contribuciones por Pagar a Corto Plazo	782,458	1,660,975
	-	-	Devoluciones de la Ley de Ingresos por Pagar a Corto Plazo	-	-
	-	-	Otras Cuentas por Pagar a Corto Plazo	21,490	422
Derechos a Recibir Efectivo o Equivalentes	<b>20,226,054</b>	<b>36,476,332</b>	Documentos por Pagar a Corto Plazo	<b>25,095</b>	<b>25,095</b>
Inversiones Financieras de Corto Plazo	502,457	500,102	Documentos Comerciales por Pagar a Corto Plazo	-	-
Cuentas por Cobrar a Corto Plazo	19,714,130	35,966,762	Documentos con Contratistas por Obras Púb. por Pagar a Corto Plazo	-	-
Deudores Diversos por Cobrar a Corto Plazo	6,726	6,727	Otros Documentos por Pagar a Corto Plazo	25,095	25,095
Ingresos por Recuperar a Corto Plazo	-	-			
Deudores por Anticipos de la Tesorería a Corto Plazo	-	-	Porción a Corto Plazo de la Deuda Pública a Largo Plazo	-	-
Préstamos Otorgados a Corto Plazo	-	-	Porción a Corto Plazo de la Deuda Pública	-	-
Otros Derechos a Recibir Efectivo o Equiv. a Corto Plazo	2,741	2,741	Porción a Corto Plazo de Arrendamiento Financiero	-	-
Derechos a Recibir Bienes o Servicios	-	-	Títulos y Valores a Corto Plazo	-	-
Ant. a Proveedores por Adq. de Bienes y Prest. de Serv. a Corto Plazo	-	-			
Ant. a Proveedores por Adq. de Bienes Intm. y Muebles a Corto Plazo	-	-	Pasivos Diferidos a Corto Plazo	-	-
Ant. a Proveedores por Adq. de Bienes Intangibles a Corto Plazo	-	-	Ingresos Cobrados por Adelantado a Corto Plazo	-	-
Anticipo a Contratistas por Obras Públicas a Corto Plazo	-	-	Intereses Cobrados por Adelantado a Corto Plazo	-	-
Otros Derechos a Recibir Bienes o Servicios a Corto Plazo	-	-	Otros Pasivos Diferidos a Corto Plazo	-	-
Inventarios	-	-	Fondos y Bienes de Terceros en Garantía y/o Admón. a C. P.	<b>255,578,947</b>	<b>231,852,973</b>
Inventario de Mercancías para Venta	-	-	Fondos en Garantía a Corto Plazo	-	-
Inventario de Mercancías Terminadas	-	-	Fondos en Administración a Corto Plazo	255,578,947	231,852,973
Inventario de Mercancías en Proceso de Elaboración	-	-	Fondos Contingentes a Corto Plazo	-	-
Inventario de Materias Primas, Mat. y Suministros para Producción	-	-	Fondos de Fideicomisos, Mandatos y Contratos Análogos a Corto Plazo	-	-
Bienes en Tránsito	-	-	Otros Fondos de Terceros en Garantía y/o Administración a Corto Plazo	-	-
Almacenes	-	-	Valores y Bienes en Garantía a Corto Plazo	-	-
Estimación por Pérdida o Deterioro de Activos Circulantes	-	-	Provisiones a Corto Plazo	-	-
Est. para Ctas. Incobrables por Derechos a Recibir Efectivo o Equiv.	-	-	Provisión para Demandas y Juicios a Corto Plazo	-	-
Estimación por Deterioro de Inventarios	-	-	Provisión para Contingencias a Corto Plazo	-	-
Otros Activos Circulantes	<b>258,321,774</b>	<b>234,415,317</b>	Otras Provisiones a Corto Plazo	-	-
Valores en Garantía	-	-	Otros Pasivos a Corto Plazo	-	-
Bienes en Garantía (excluye depósitos de fondos)	-	-	Ingresos por Clasificar	-	-
Bienes Deriv. de Embargos, Decom., Aseguramientos y Dación en Pago	-	-	Recaudación por Participar	-	-
Adquisición con Fondos de Terceros	258,321,774	234,415,317	Otros Pasivos Circulantes	-	-
<b>Total de Activos Circulantes</b>	<b>284,896,603</b>	<b>291,375,633</b>	<b>Total de Pasivos Circulantes</b>	<b>274,888,269</b>	<b>291,510,554</b>

CONCEPTO	31 de marzo 2021	31 de diciembre 2020	CONCEPTO	31 de marzo 2021	31 de diciembre 2020
<b>Activo No Circulante</b>			<b>Pasivo No Circulante</b>		
Inversiones Financieras a Largo Plazo	-	-	Cuentas por Pagar a Largo Plazo	-	-
Derechos a Recibir Efectivo o Equivalentes a Largo Plazo	-	-	Documentos por Pagar a Largo Plazo	-	-
Bienes Inmuebles, Infraestructura y Const. en Proceso	72,498,727	82,053,735	Deuda Pública a Largo Plazo	-	-
Bienes Muebles	33,673,031	33,673,031	Pasivos Diferidos a Largo Plazo	-	-
Activos Intangibles	139,269	139,269	Fdos. y Bienes de Terceros en Garantía y/o en Admón. a L.P.	-	-
Depreciación, Deterioro y Amortización Acumulada de Bienes	-	-	Provisiones a Largo Plazo	-	-
Activos Diferidos	-	-	<b>Total de Pasivos No Circulantes</b>	-	-
Estimación por Pérdida o Deterioro de Activos no Circulantes	-	-	<b>Total del Pasivo</b>	<b>274,888,269</b>	<b>291,510,554</b>
Otros Activos no Circulantes	-	-			
<b>Total de Activos No Circulantes</b>	<b>106,311,027</b>	<b>115,866,035</b>	<b>HACIENDA PÚBLICA / PATRIMONIO</b>		
			<b>Hacienda Pública / Patrimonio Contribuido</b>	<b>29,454,572</b>	<b>29,454,572</b>
			Aportaciones	10,210,083	10,210,083
			Donaciones de Capital	19,244,489	19,244,489
			Actualización de la Hacienda Pública / Patrimonio	-	-
			<b>Hacienda Pública / Patrimonio Generado</b>	<b>86,864,789</b>	<b>86,276,542</b>
			Resultados del Ejercicio (Ahorro / Desahorro)	588,247	53,049,222
			Resultados de Ejercicios Anteriores	86,276,542	33,227,320
			Revalúos	-	-
			Reservas	-	-
			Rectificaciones de Resultados de Ejercicios Anteriores	-	-
			<b>Exceso o Insuficiencia en la Actualización de la Hacienda Pública / Patrimonio</b>	-	-
			Resultado por Posición Monetaria	-	-
			Resultado por Tenencia de Activos no Monetarios	-	-
			<b>Total Hacienda Pública / Patrimonio</b>	<b>116,319,361</b>	<b>115,731,114</b>
			<b>Total del Pasivo y Hacienda Pública / Patrimonio</b>	<b>391,207,630</b>	<b>407,241,668</b>

Bajo protesta de decir verdad declaramos que los Estados Financieros y sus Notas son razonablemente correctos y responsabilidad del emisor.

Concepto	Origen	Aplicación	Concepto	Origen	Aplicación
<b>ACTIVO</b>		<b>23,906,457</b>	<b>PASIVO</b>	<b>23,725,974</b>	<b>40,348,259</b>
<b>Activo Circulante</b>	<b>30,385,487</b>	<b>23,906,457</b>	<b>Pasivo Circulante</b>	<b>23,725,974</b>	<b>40,348,259</b>
Efectivo y Equivalentes	14,135,209	-	Cuentas por Pagar a Corto Plazo	-	40,348,259
Derechos a Recibir Efectivo o Equivalentes	16,250,278	-	Documentos por Pagar a Corto Plazo	-	-
Derechos a Recibir Bienes o Servicios	-	-	Porción a Corto Plazo de la Deuda Pública a Largo Plazo	-	-
Inventarios	-	-	Títulos y Valores a Corto Plazo	-	-
Almacenes	-	-	Pasivos Diferidos a Corto Plazo	-	-
Estimación por Pérdida o Deterioro de Activos Circulantes	-	-	Fdos. y Bienes de Terceros en Garantía y/o Admón. a C. P.	23,725,974	-
Otros Activos Circulantes	-	23,906,457	Provisiones a Corto Plazo	-	-
			Otros Pasivos a Corto Plazo	-	-
<b>Activo No Circulante</b>	<b>9,555,008</b>	-	<b>Pasivo No Circulante</b>	-	-
Inversiones Financieras a Largo Plazo	-	-	Cuentas por Pagar a Largo Plazo	-	-
Derechos a Recibir Efectivo o Equivalentes a Largo Plazo	-	-	Documentos por Pagar a Largo Plazo	-	-
Bienes Inmuebles, Infraestructura y Constr. en Proceso	9,555,008	-	Deuda Pública a Largo Plazo	-	-
Bienes Muebles	-	-	Pasivos Diferidos a Largo Plazo	-	-
Activos Intangibles	-	-	Fdos. y Bienes de Terceros en Garantía y/o Admón. a L. P.	-	-
Depreciación, Deterioro y Amort. Acumulada de Bienes	-	-	Provisiones a Largo Plazo	-	-
Activos Diferidos	-	-			
Est. por Pérdida o Deterioro de Activos no Circulantes	-	-	<b>HACIENDA PÚBLICA / PATRIMONIO</b>	<b>53,049,222</b>	<b>52,460,975</b>
Otros Activos no Circulantes	-	-	<b>Hacienda Pública / Patrimonio Contribuido</b>	-	-
			Aportaciones	-	-
			Donaciones de Capital	-	-
			Actualización de la Hacienda Pública / Patrimonio	-	-
			<b>Hacienda Pública / Patrimonio Generado</b>	<b>53,049,222</b>	<b>52,460,975</b>
			Resultados del Ejercicio (Ahorro / Desahorro)	-	52,460,975
			Resultados de Ejercicios Anteriores	53,049,222	-
			Revalúos	-	-
			Reservas	-	-
			Rectificaciones de Resultados de Ejercicios Anteriores	-	-
			<b>Exceso o Insuficiencia en la Actualización de la Hacienda Pública / Patrimonio</b>	-	-
			Resultado por Posición Monetaria	-	-
			Resultado por Tenencia de Activos no Monetarios	-	-

Bajo protesta de decir verdad declaramos que los Estados Financieros y sus Notas son razonablemente correctos y responsabilidad del emisor.



Concepto	1 Saldo Inicial	2 Cargos del Periodo	3 Abonos del Periodo	Saldo Final 4 = (1 + 2 - 3)	Variación del Periodo (4 - 1)
<b>ACTIVO</b>	<b>407,241,668</b>	<b>126,718,970</b>	<b>142,753,008</b>	<b>391,207,630</b>	<b>(16,034,038)</b>
<b>Activo Circulante</b>	<b>291,375,633</b>	<b>126,718,970</b>	<b>133,198,000</b>	<b>284,896,603</b>	<b>(6,479,030)</b>
Efectivo y Equivalentes	20,483,984	72,925,099	87,060,308	6,348,775	(14,135,209)
Derechos a Recibir Efectivo o Equivalentes	36,476,332	5,817,011	22,067,289	20,226,054	(16,250,278)
Derechos a Recibir Bienes o Servicios	-	-	-	-	-
Inventarios	-	-	-	-	-
Almacenes	-	-	-	-	-
Estimación por Pérdida o Deterioro de Activos Circulantes	-	-	-	-	-
Otros Activos Circulantes	234,415,317	47,976,860	24,070,403	258,321,774	23,906,457
<b>Activo No Circulante</b>	<b>115,866,035</b>	-	<b>9,555,008</b>	<b>106,311,027</b>	<b>(9,555,008)</b>
Inversiones Financieras a Largo Plazo	-	-	-	-	-
Derechos a Recibir Efectivo o Equivalentes a Largo Plazo	-	-	-	-	-
Bienes Inmuebles, Infraestructura y Constr. en Proceso	82,053,735	-	9,555,008	72,498,727	(9,555,008)
Bienes Muebles	33,673,031	-	-	33,673,031	-
Activos Intangibles	139,269	-	-	139,269	-
Depreciación, Deterioro y Amort. Acumulada de Bienes	-	-	-	-	-
Activos Diferidos	-	-	-	-	-
Est. por Pérdida o Deterioro de Activos no Circulantes	-	-	-	-	-
Otros Activos no Circulantes	-	-	-	-	-

Bajo protesta de decir verdad declaramos que los Estados Financieros y sus Notas son razonablemente correctos y responsabilidad del emisor.

Denominación de las Deudas	Moneda de Contratación	Institución o País Acreedor	Saldo Inicial del Periodo	Saldo Final del Periodo
<b>DEUDA PÚBLICA</b>				
<b>Corto Plazo</b>				
<b>Deuda Interna</b>	Pesos		-	-
Instituciones de Crédito			-	-
Títulos y Valores			-	-
Arrendamientos Financieros			-	-
<b>Deuda Externa</b>	Pesos		-	-
Organismos Financieros Internacionales			-	-
Deuda Bilateral			-	-
Títulos y Valores			-	-
Arrendamientos Financieros			-	-
<i>Subtotal a Corto Plazo</i>			-	-
<b>Largo Plazo</b>				
<b>Deuda Interna</b>	Pesos		-	-
Instituciones de Crédito			-	-
Títulos y Valores			-	-
Arrendamientos Financieros			-	-
<b>Deuda Externa</b>	Pesos		-	-
Organismos Financieros Internacionales			-	-
Deuda Bilateral			-	-
Títulos y Valores			-	-
Arrendamientos Financieros			-	-
<i>Subtotal a Largo Plazo</i>			-	-
<b>Otros Pasivos</b>			291,510,554	274,888,269
<b>Total Deuda y Otros Pasivos</b>			291,510,554	274,888,269

Bajo protesta de decir verdad declaramos que los Estados Financieros y sus Notas son razonablemente correctos y responsabilidad del emisor.

Denominación de la Deuda Pública y Otros Pasivos	Saldo al 31 de Diciembre de 2020	Disposiciones del Periodo	Amortizaciones del Periodo	Revaluaciones, Reclasificaciones y Otros Ajustes	Saldo Final del Periodo	Pago de Intereses del Periodo	Pago de Comisiones y demás costos asociados durante el Periodo
<b>Deuda Pública</b>	-	-	-	-	-	-	-
<b>Corto Plazo</b>	-	-	-	-	-	-	-
Instituciones de Crédito	-	-	-	-	-	-	-
Títulos y Valores	-	-	-	-	-	-	-
Arrendamientos Financieros	-	-	-	-	-	-	-
<b>Largo Plazo</b>	-	-	-	-	-	-	-
Instituciones de Crédito	-	-	-	-	-	-	-
Títulos y Valores	-	-	-	-	-	-	-
Arrendamientos Financieros	-	-	-	-	-	-	-
<b>Otros Pasivos</b>	<b>291,510,554</b>	-	-	-	<b>274,888,269</b>	-	-
<b>Total de la Deuda Pública y Otros Pasivos</b>	<b>291,510,554</b>	-	-	-	<b>274,888,269</b>	-	-
<b>Deuda Contingente<sup>1</sup> (Informativo)</b>							
Deuda Contingente 1	-	-	-	-	-	-	-
Deuda Contingente 2	-	-	-	-	-	-	-
Deuda Contingente xx	-	-	-	-	-	-	-
<b>Valor de Instrumentos Bono Cupón Cero<sup>2</sup></b>							
Instrumento Bono Cupón Cero 1	-	-	-	-	-	-	-
Instrumento Bono Cupón Cero 2	-	-	-	-	-	-	-
Instrumento Bono Cupón Cero 3	-	-	-	-	-	-	-

- 1 Se refiere a cualquier Financiamiento sin fuente o garantía de pago definida, que sea asumida de manera solidaria o subsidiaria por las Entidades Federativas con sus Municipios, organismos descentralizados y empresas de participación estatal mayoritaria y fideicomisos, locales o municipales, y por los Municipios con sus respectivos organismos descentralizados y empresas de participación municipal mayoritaria.
- 2 Se refiere al valor del Bono Cupón Cero que respalda el pago de los créditos asociados al mismo (Activo).

Obligaciones a Corto Plazo	Monto Contratado	Plazo Pactado	Tasa de Interés	Comisiones y Costos Relacionados	Tasa Efectiva
<b>Obligaciones a Corto Plazo (Informativo)</b>					
Crédito 1	-	-	-	-	-
Crédito 2	-	-	-	-	-
Crédito xx	-	-	-	-	-

Bajo protesta de decir verdad declaramos que los Estados Financieros y sus Notas son razonablemente correctos y responsabilidad del emisor.

Denominación de las Obligaciones Diferentes de Financiamiento	Fecha del Contrato	Fecha de inicio de operación del proyecto	Fecha de vencimiento	Monto de la inversión pactado	Plazo pactado	Monto promedio mensual del pago de la contraprestación	Monto promedio mensual del pago de la contraprestación correspondiente al pago de inversión	Monto pagado de la inversión al 31 de marzo de 2021	Monto pagado de la inversión actualizado al 31 de marzo de 2021	Saldo pendiente por pagar de la inversión al 31 de marzo de 2021
<b>Asociaciones Público Privadas (APP's)</b>				-		-	-	-	-	-
APP 1				-		-	-	-	-	-
APP 2				-		-	-	-	-	-
APP 3				-		-	-	-	-	-
APP xx				-		-	-	-	-	-
<b>Otros Instrumentos</b>										
Otro Instrumento 1				-		-	-	-	-	-
Otro Instrumento 2				-		-	-	-	-	-
Otro Instrumento 3				-		-	-	-	-	-
Otro Instrumento xx				-		-	-	-	-	-
<b>Total de Obligaciones Diferentes de Financiamiento</b>				-		-	-	-	-	-

NO APLICA

Bajo protesta de decir verdad declaramos que los Estados Financieros y sus Notas son razonablemente correctos y responsabilidad del emisor.

Concepto	Hacienda Pública/ Patrimonio Contribuido	Hacienda Pública/ Patrimonio Generado de Ejercicios Anteriores	Hacienda Pública/ Patrimonio Generado del Ejercicio	Exceso o Insuficiencia en la Actualización de la Hacienda Pública / Patrimonio	TOTAL
<b>Hacienda Pública / Patrimonio Contribuido Neto de 2020</b>	<b>29,454,572</b>	-	-	-	<b>29,454,572</b>
Aportaciones	10,210,083	-	-	-	10,210,083
Donaciones de Capital	19,244,489	-	-	-	19,244,489
Actualización de la Hacienda Pública / Patrimonio	-	-	-	-	-
<b>Hacienda Pública / Patrimonio Generado Neto de 2020</b>	-	<b>33,227,320</b>	<b>53,049,222</b>	-	<b>86,276,542</b>
Resultados del Ejercicio (Ahorro / Desahorro)	-	-	53,049,222	-	53,049,222
Resultados de Ejercicios Anteriores	-	33,227,320	-	-	33,227,320
Revalúos	-	-	-	-	-
Reservas	-	-	-	-	-
Rectificaciones de Resultados de Ejercicios Anteriores	-	-	-	-	-
<b>Exceso o Insuficiencia en la Actualización de la Hacienda Pública / Patrimonio Neto de 2020</b>	-	-	-	-	-
Resultado por Posición Monetaria	-	-	-	-	-
Resultado por Tenencia de Activos no Monetarios	-	-	-	-	-
<b>Hacienda Pública / Patrimonio Neto Final de 2020</b>	<b>29,454,572</b>	<b>33,227,320</b>	<b>53,049,222</b>	-	<b>115,731,114</b>
<b>Cambios en la Hacienda Pública / Patrimonio Contribuido Neto de 2021</b>	-	-	-	-	-
Aportaciones	-	-	-	-	-
Donaciones de Capital	-	-	-	-	-
Actualización de la Hacienda Pública / Patrimonio	-	-	-	-	-
<b>Variaciones de la Hacienda Pública / Patrimonio Generado Neto de 2021</b>	-	<b>53,049,222</b>	<b>(52,460,975)</b>	-	<b>588,247</b>
Resultados del Ejercicio (Ahorro / Desahorro)	-	-	588,247	-	588,247
Resultados de Ejercicios Anteriores	-	53,049,222	(53,049,222)	-	-
Revalúos	-	-	-	-	-
Reservas	-	-	-	-	-
Rectificaciones de Resultados de Ejercicios Anteriores	-	-	-	-	-
<b>Cambios en el Exceso o Insuficiencia en la Actualización de la Hacienda Pública / Patrimonio Neto de 2021</b>	-	-	-	-	-
Resultado por Posición Monetaria	-	-	-	-	-
Resultado por Tenencia de Activos no Monetarios	-	-	-	-	-
<b>Hacienda Pública / Patrimonio Neto Final de 2021</b>	<b>29,454,572</b>	<b>86,276,542</b>	<b>588,247</b>	-	<b>116,319,361</b>

Bajo protesta de decir verdad declaramos que los Estados Financieros y sus Notas son razonablemente correctos y responsabilidad del emisor.

Concepto	2021		2020		Concepto	2021		2020	
<b>Flujos de Efectivo de las Actividades de Operación</b>									
<b>Origen</b>	<b>5,769,661</b>	<b>5,932,472</b>	<b>5,932,472</b>	<b>5,932,472</b>	<b>Origen</b>	<b>106,171,758</b>	<b>69,414,900</b>	<b>106,171,758</b>	<b>69,414,900</b>
Impuestos	-	-	-	-	Bienes Inmuebles, Infraestructura y Construcciones en Proceso	72,498,727	42,324,995	72,498,727	42,324,995
Cuotas y Aportaciones de Seguridad Social	-	-	-	-	Bienes Muebles	33,673,031	27,089,905	33,673,031	27,089,905
Contribuciones de Mejoras	-	-	-	-	Otros Orígenes de Inversión	-	-	-	-
Derechos	-	-	-	-	<b>Aplicación</b>	<b>120,895,214</b>	<b>82,870,156</b>	<b>120,895,214</b>	<b>82,870,156</b>
Productos	-	-	-	-	Bienes Inmuebles, Infraestructura y Construcciones en Proceso	72,498,727	42,324,995	72,498,727	42,324,995
Aprovechamientos	-	-	-	-	Bienes Muebles	33,673,031	27,089,905	33,673,031	27,089,905
Ingresos por Venta de Bienes y Prestación de Servicios	-	-	-	-	Otras Aplicaciones de Inversión	14,723,456	13,455,256	14,723,456	13,455,256
Participaciones, Aportaciones, Convenios, Incentivos Derivados de la Colaboración Fiscal y Fondos Distintos de Aportaciones	-	-	-	-	<b>Flujos Netos de Efectivo por Actividades de Inversión</b>	<b>(14,723,456)</b>	<b>(13,455,256)</b>	<b>(14,723,456)</b>	<b>(13,455,256)</b>
Transferencias, Asignaciones, Subsidios y Subvenciones, y Pensiones y Jubilaciones	5,749,157	5,924,883	5,924,883	5,924,883	<b>Flujo de Efectivo de las Actividades de Financiamiento</b>				
Otros Orígenes de Operación	20,504	7,589	7,589	7,589	<b>Origen</b>	-	-	-	-
<b>Aplicación</b>	<b>5,181,414</b>	<b>4,869,754</b>	<b>4,869,754</b>	<b>4,869,754</b>	Endeudamiento Neto	-	-	-	-
Servicios Personales	3,978,968	3,701,799	3,701,799	3,701,799	Interno	-	-	-	-
Materiales y Suministros	88,600	127,703	127,703	127,703	Externo	-	-	-	-
Servicios Generales	366,337	408,718	408,718	408,718	Otros Orígenes de Financiamiento	-	-	-	-
Transf. Internas y Asignaciones al Sector Público	-	-	-	-	<b>Aplicación</b>	-	-	-	-
Transferencias al resto del Sector Público	-	-	-	-	Servicios de la Deuda	-	-	-	-
Subsidios y Subvenciones	-	-	-	-	Interno	-	-	-	-
Ayudas Sociales	-	-	-	-	Externo	-	-	-	-
Pensiones y Jubilaciones	747,509	631,534	631,534	631,534	Otras Aplicaciones de Financiamiento	-	-	-	-
Transf. a Fideicomisos, Mandatos y Contratos Análogos	-	-	-	-	<b>Flujos Netos de Efectivo por Actividades de Financiamiento</b>	-	-	-	-
Transferencias a La Seguridad Social	-	-	-	-	<b>Incremento/Disminución Neta en el Efectivo y Equivalentes al Efectivo</b>	<b>(14,135,209)</b>	<b>(12,392,538)</b>	<b>(14,135,209)</b>	<b>(12,392,538)</b>
Donativos	-	-	-	-	<b>Flujos Netos de Efectivo por Actividades de Operación</b>	<b>20,483,984</b>	<b>21,480,096</b>	<b>20,483,984</b>	<b>21,480,096</b>
Transferencias al Exterior	-	-	-	-	Efectivo y Equivalentes al Efectivo al Inicio del Ejercicio	-	-	-	-
Participaciones	-	-	-	-	<b>Efectivo y Equivalentes al Efectivo al Final del Ejercicio</b>	<b>6,348,775</b>	<b>9,087,558</b>	<b>6,348,775</b>	<b>9,087,558</b>
Aportaciones	-	-	-	-					
Convenios	-	-	-	-					
Otras Aplicaciones de Operación	-	-	-	-					
<b>Flujos Netos de Efectivo por Actividades de Operación</b>	<b>588,247</b>	<b>1,062,718</b>	<b>1,062,718</b>	<b>1,062,718</b>					

Bajo protesta de decir verdad declaramos que los Estados Financieros y sus Notas son razonablemente correctos y responsabilidad del emisor.



## NOTAS A LOS ESTADOS FINANCIEROS

Con el propósito de dar cumplimiento a los artículos 46 y 49 de la Ley General de Contabilidad Gubernamental, los entes públicos deberán acompañar notas a los estados financieros cuyos rubros así lo requieran teniendo presente los postulados de revelación suficiente e importancia relativa con la finalidad, que la información sea de mayor utilidad para los usuarios.

A continuación, se presentan los tres tipos de notas que acompañan a los estados, a saber:

- a) Notas de desglose;
- b) Notas de memoria (cuentas de orden)
- c) Notas de gestión administrativa.

### a) NOTAS DE DESGLOSE

#### I. NOTAS AL ESTADO DE SITUACIÓN FINANCIERA

##### ➤ ACTIVO

##### ◆ EFFECTIVO Y EQUIVALENTES

El Efectivo está constituido en moneda de curso legal y se encuentra en su valor nominal proveniente de Recursos Propios y Federales Etiquetados para cada fin asignado.

El saldo que refleja esta cuenta al 31 de Marzo del 2021 es de **\$6´348,775.63** (Seis Millones Trescientos Cuarenta y Ocho Mil Setecientos Setenta y Cinco Pesos 63/100 M.N.), son recursos disponibles para el INEIEM para cubrir compromisos y obras etiquetadas como a continuación se desglosa:

FONDO, PROGRAMA O CONVENIO	DATOS DE LA CUENTA BANCARIA	
	NÚMERO DE CUENTA	MONTO
<b>EFFECTIVO</b>		
EFFECTIVO		\$3,000.00
<b>BANCOS</b>		
<b>BANAMEX</b>		



FONDO, PROGRAMA O CONVENIO	DATOS DE LA CUENTA BANCARIA	
	NÚMERO DE CUENTA	MONTO
GASTO CORRIENTE	4010-9953	\$ 1'233,858.34
FAM 2020	1040770	\$ 5,301.09
PRESUPUESTO DE EGREO ESTATAL 2020	4149765	\$ 3.12
FAM POTENCIADO REMANENTES 2017-2018	977892	\$629,832.48
ESCUELAS AL CIEN	0616	\$ 1'374,224.18
<b>BANORTE</b>		
"FONDO CONCURSABLE DE INVERSIÓN 2016"	0472 526718	\$ 0.00
"EXPANSIÓN DE LA EDUCACION MEDIA SUPERIOR Y SUPERIOR ITZ"	04725 26781	\$ 298,164.98
" (NOMINA)"	0472 526790	\$ 5,024.83
"EXPANSIÓN DE LA EDUCACION MEDIA SUPERIOR (CBTIS 76)"	0495734316	\$ 150,357.00
FONDEN EDUCATIVO ESTATAL	03571 87234	\$ 0.10
"FONDEN EDUCATIVO FEDERAL"	0357185865	\$ 15,126.64
"FONDEN GASTOS DE OPERACIÓN"	03302 68163	\$ 2,659.45
"FONDEN RECONSTRUCCIÓN"	3655 76020	\$ 567.68
"FONDEN RECONSTRUCCIÓN"	596 650171	\$ 183,556.88
BANORTE 5 AL MILLAR	5966 45720	\$ 422,941.02
UPEMOR	1017209781	\$ 30.13
FAM REMANENTES 2018	1033031197	\$3,209.90
PRE 2017-2018	10237 69231	\$ 74.57
FAM RENDIMIENTOS 2014	1033036642	\$ 541,708.35
FAM REMANENTES 2016	1033034367	\$0.10
<b>BANBAJIO</b>		
GASTO CORRIENTE	1655478	\$ 497,504.96
NÓMINA	1655485	\$ 15,981.69
GASTO CORRIENTE 2020	277212400201	\$ 66,564.10
FEIEF	23727548	\$ 174,777.91
GASTO CORRIENTE 2021	3082 5343	\$ 724,306.13
<b>SALDO AL 31 DE MARZO DEL 2021</b>		<b>\$ 6'348,775.63</b>

◆ **DERECHOS A RECIBIR EFECTIVO Y EQUIVALENTES**

Los Derechos a Recibir en Efectivo y Equivalente reúne los derechos a favor del INEIEM en Inversiones Financieras a Corto Plazo, Cuentas Por Cobrar a Corto Plazo, Deudores Diversos y Otros Derechos recibir a Corto Plazo, así como cualquier adeudo de naturaleza análoga; el importe de este concepto al 31 de Marzo del 2021 asciende a la cantidad de **\$20'226,053.67** (Veinte Millones Doscientos Veintiséis Mil Cincuenta y Tres Pesos 67/100 M.N).

NOMBRE	MONTO
INVERSIONES FINANCIERAS DE CORTO PLAZO	\$ 502,456.85
CUENTAS POR COBRAR A CORTO PLAZO	\$ 19'714,129.74
DEUDORES DIVERSOS POR COBRAR A CORTO PLAZO	\$ 6,725.96
INGRESOS POR RECUPERAR A CORTO PLAZO	\$ 0.00
OTROS DERECHOS A RECIBIR EN EFECTIVO O EQUIVALENTES	\$2,741.12
<b>SALDO AL 31 DE MARZO DEL 2021</b>	<b>\$ 20'226,053.67</b>

**OBSERVACIONES GENERALES**

De conformidad con lo Estipulado a la Ley General de Contabilidad Gubernamental y los Lineamientos Emitidos por la CONAC, se emite las siguientes consideraciones como a continuación se desglosa:

- La emisión de los Gastos fueron sujetos del Proyecto de Egresos para el Ejercicio fiscal 2021, mismo que fue publicado en el periódico oficial "Tierra y Libertad" el día 31 de Diciembre del 2020.
- En las operaciones efectuadas al 31 de Marzo del 2021 se Fondearon las cuentas que se tienen para proceder a los pagos de operatividad y de Sueldos del Personal del Instituto Estatal de Infraestructura Educativa.
- De conformidad con los Ingresos del ejercicio 2021, quedan pendientes de Recaudar por parte de Gobierno del Estado de Morelos la cantidad de **\$195,151.50** (Ciento Noventa y Cinco Mil Cientos Cincuenta y Un pesos 50/100 M.N.), respecto al INE de numeral 960 del mes de Marzo del presente año.
- Al 31 de Marzo del 2021, se recaudó lo referente al Recursos provenientes de Fuentes de Inversión referidos al Fondo de Aportaciones Múltiples FAM 2020, realizando el pago total del mismo al 31 del mes de marzo del año en curso de pago de conformidad con la Ley de Disciplina Financiera para las Entidades Federativas y los Municipios.

➤ Respecto a los Bienes Inmuebles, se informa que estos son propiedad del INEIEM así como obras en Construcción que una vez que se realice la totalidad de las mismas estas se entregaran a la Institución correspondiente (Escuela) y se procederá hacer la desincorporación pertinente del sistema.

◆ **ADQUISICIONES CON FONDOS DE TERCEROS**

El Instituto Estatal de Infraestructura Educativa Morelos (IN.E.I.E.M), actualmente está llevando a cabo el programa “Escuelas al Cien”, del cual ha realizado al 31 de Marzo del 2021, el pago total de **\$258'321,773.94** (Doscientos Cincuenta y Ocho Millones Trescientos Veintiún Mil Setecientos Setenta y Tres Pesos 94/100 M.N.).

NOMBRE	MONTO
ADQUISICIÓN CON FONDOS DE TERCEROS	\$ 258'321,773.94

◆ **BIENES MUEBLES E INMUEBLES**

Las inversiones en inmuebles y muebles representan en el transcurso del tiempo, un gasto por aquellas cantidades que no son susceptibles de recuperación. Tanto estos activos como los intangibles tienen como objetivo el generar beneficios, económicos o sociales, por lo que es necesario se reconozcan en resultados en el mismo periodo en el que generan beneficios. La depreciación tiene por objeto el reconocimiento del gasto correspondiente por su uso, que es el que provoca beneficio.

El reconocimiento inicial de estos activos está valuado al costo de adquisición en concordancia con el postulado básico de valuación.

El punto 14, Reconocimiento de los efectos de la inflación en reglas específicas de otros eventos del acuerdo por el que se emiten las Reglas Específicas del Registro y Valoración del Patrimonio, no considera oportuno incluir dicho Reconocimiento en tanto la CONAC, emite lo conducente.

Cabe señalar que actualmente los Bienes Muebles se encuentran en su actualización de bajas y altas correspondientes al 31 de Marzo del 2021, cumpliendo lo establecido con la CONAC.

Se anexa Concentrado de Bienes Inmuebles y Muebles.

En relación con el registro de las obras en proceso y los bienes adquiridos para equipamiento de las escuelas, ejecutadas y adquiridas con el Fondo de Aportaciones Múltiples (FAM) de 2020, se informa que aun se encuentra pendiente su desincorporación, la cual se someterá en la próxima Junta de Gobierno para su aprobación, esto debido a que al 31 de Marzo de 2021 aun se encontraba vigente el programa en mención.

### Bienes Inmuebles

Representa el monto de los bienes inmuebles, como son los terrenos y edificios no habitacionales **propiedad de la Entidad** con un valor de **\$72'498,726.82** (Setenta y Dos Millones Cuatrocientos Noventa y Ocho Mil

CÓDIGO	DESCRIPCIÓN DEL BIEN INMUEBLE	VALOR EN LIBROS
S/N	BIENES INMUEBLES	\$ 72'498,726.82

Setecientos Veintiséis Pesos 82/100 M.N.), así mismo se informa que el incremento generado por la partida de Inmuebles se debe al Programa Presupuestal FAM 2020.

### Bienes Muebles

El valor de los Bienes Muebles se Registran a Valor histórico para la realización de las actividades del Instituto Estatal de Infraestructura Educativa Morelos (IN.E.I.E.M), asciende a la cantidad de **\$33'673,030.69** (Treinta y Tres Millones Seiscientos Setenta y Tres Mil Treinta Pesos 69/100 M.N).

CÓDIGO	DESCRIPCIÓN DEL BIEN INMUEBLE	VALOR EN LIBROS
S/N	BIENES MUEBLES	33'673,030.69

◆ **OTROS ACTIVOS**

**Activos Intangibles**

Los activos intangibles están constituidos por la compra de softwares (Patentes, Marcas y Derechos), mismos que fueron adquiridos por el Instituto Estatal de Infraestructura Educativa Morelos (IN.E.I.E.M) en el trascurso de estos años para llevar un mejor control y así cumplir con la armonización contable, dicho monto corresponde a la cantidad de **\$139,269.30** (Ciento Treinta y Nueve Mil Doscientos Sesenta y Nueve Pesos 30/100 M.N.):

NOMBRE	MONTO
LICENCIAS	\$ 76,629.30
PATENTES Y MARCAS	\$ 62,640.00
<b>SALDO AL 31 DE MARZO DEL 2021</b>	<b>\$ 139,269.30</b>

➤ **PASIVO**

**Pasivo Circulante.**

Son los Compromisos adquiridos con los Acreedores, Proveedores y Otras Obligaciones a cargo del INEIEM con motivo de las adquisiciones de materiales e insumos, así como son el pago del personal activo, prestación de servicios para la operación de este, así como la provisión de los impuestos sobre la renta y obligaciones consolidadas del personal administrativo para el impuesto sobre nómina entre otras. El Saldo al 31 de Marzo del 2021 es por **\$274'888,268.66** (Doscientos Setenta y Cuatro Millones Ochocientos Ochenta y Ocho Mil Doscientos Sesenta y Ocho Pesos 66/100 M.N), como a continuación se desglosa:

<b>NOMBRE</b>	<b>MONTO</b>
SERVICIOS PERSONALES POR PAGAR A CORTO PLAZO	-\$ 1'385,032.02
PROVEEDORES POR PAGAR A CORTO PLAZO	-\$ 16'555,274.43
CONTRATISTAS POR OBRAS PUBLICA	-\$ 539,972.83
TRANSFERENCIAS OTORGADAS POR PAGAR A CORTO PLAZO	\$0.00
RETENCIONES Y CONTRIBUCIONES POR PAGAR A CORTO PLAZO	-\$ 782,457.56
DEVOLUCIONES DE LA LEY DE INGRESOS POR PAGAR A CORTO PLAZO	\$ 0.24
OTRAS CUENTAS POR PAGAR A CORTO PLAZO	-\$ 21,490.43
DUMENTOS POR PAGAR A CORTO PLAZO	-\$ 25,095.00
FONDOS Y BIENES DE TERCEROS EN GARANTIA	-\$ 255'578,946.63
<b>SALDO AL 31 DE MARZO DEL 2021</b>	<b>\$ 274'888,268.66</b>

Se informa que, para ser frente al gasto por separación de la Jefa Administrativa de Pago de Obra, ocurrido el pasado 15 de Enero del presente año y debido a que no se encontraba contemplado en el Presupuesto de Egresos de 2021, se hizo frente a la contingencia con el recurso provisionado de ejercicios anteriores.

En el mes de Enero del presente ejercicio se sustituye el proveedor de la provisión de la compra de competentes de equipo de computo para la mejora de la capacidad de ocho computadoras destinadas a la digitalización de planos y al procesamiento de información,

por un monto de \$27,062.80, debido a que el proveedor anterior requería un proceso de entrega no acordado con anterioridad.

➤ **HACIENDA PUBLICA / PATRIMONIO**

**Hacienda Pública/Patrimonio Contribuido**

Se integra por la adquisición de bienes muebles e inmuebles, con registro a valor de adquisición y está conformado por el mobiliario y equipos, así como Transferencias que hacen las Instituciones BANOBRAS, SEP, SHCP y Demás Dependencias Federales al Instituto Estatal de Infraestructura Educativa (INEIEM). El Saldo al 31 de Marzo del 2021 es por **\$29`454,572.80** (Veintinueve Millones Cuatrocientos Cincuenta y Cuatro Mil Quinientos Setenta y Dos Pesos 80/100 M.N), como a continuación se desglosa:

NOMBRE	MONTO
APORTACIONES	\$ 10`210,083.33
DONACIONES A CAPITAL	\$ 19`244,489.47
<b>SALDO AL 31 DE MARZO DEL 2021</b>	<b>\$ 29`454,572.80</b>

➤ **INFORMACIÓN SOBRE MODIFICACIONES AL PATRIMONIO GENERADO**

**Hacienda Pública/Patrimonio Generado**

Esta cuenta se encuentra integrada por cuentas de saldos de ejercicios anteriores generados por el Instituto Estatal de Infraestructura Educativa (INEIEM) el saldo representado al 31 de Marzo del 2021 es por **\$86`276,541.96** (Ochenta y Seis Millones Doscientos Setenta y Seis Mil Quinientos Cuarenta y Un Pesos 96/100 M.N.).

NOMBRE	MONTO
RESULTADO DE EJERCICIO ANTERIORES	\$ 86`276,541.96
RESULTADO DEL EJERCICIO	\$ 0.00

## II. NOTAS AL ESTADO DE ACTIVIDADES

### ➤ INGRESOS DE LA GESTIÓN

Del presupuesto autorizado para el ejercicio fiscal 2021 para el Instituto Estatal de Infraestructura Educativa Morelos (IN.E.I.E.M), al mes de Marzo del 2021, suma un total de **\$5 769,660.62** (Cinco Millones Setecientos Sesenta y Nueve Mil Seiscientos Sesenta Pesos 62/100 M.N.); los cuales se integran de la siguiente manera:

NOMBRE	MONTO
PARTICIPACIONES Y APORTACIONES	\$ 5'749,156.24
SUBSIDIO ESTATAL	\$ 5'692,156.24
PADRÓN DE CONTRATISTAS	\$ 57,000.00

Por otro lado, se cuenta con otros Ingresos y beneficios con saldo al mes de Marzo del 2021 de **\$20,504.38** (Veinte Mil Quinientos Cuatro Pesos 38/100 M.N.), estos generados por el manejo de cuentas así como los Rendimientos de las cuentas bancarias Banamex, Banorte, BanBajo así como las Devoluciones Bancarias.

OTROS INGRESOS Y BENEFICIOS	
OTROS INGRESOS FINANCIEROS	\$ 20,504.38

### ➤ GASTOS Y OTRAS PERDIDAS

El Instituto Estatal de Infraestructura Educativa Morelos (IN.E.I.E.M), realiza diversos gastos necesarios para su funcionamiento, como son pagos por remuneraciones al personal de carácter permanente y transitorio, así como las obligaciones que de ello se deriven; gastos por toda clase de insumos y suministros requeridos para la prestación de bienes y servicios y para el desempeño de las actividades administrativas, así como aquellos gastos destinados a cubrir los servicios básicos, mismos que ascienden a un monto de **\$5 181,413.99** (Cinco Millones Ciento Ochenta y Un Mil Cuatrocientos Trece Pesos 99/100 M.N.), al 31 de Marzo del 2021, concentrándolos de la siguiente manera:



NOMBRE	MONTO
SERVICIOS PERSONALES	\$ 3´978,968.49
MATERIALES Y SUMINISTROS	\$ 88,600.00
SERVICIOS GENERALES	\$ 366,336.79
TRANSFERENCIAS, ASIGNACIONES, SUBSIDIOS Y OTRAS AYUDAS	\$ 747,508.71
OTROS GASTOS Y PERDIDAS EXTRAORDINARIAS	\$0.00
<b>SALDO AL 31 DE MARZO DEL 2021</b>	<b>\$ 5´181,413.99</b>

### III. NOTAS AL ESTADO DE VARIACIONES AL PATRIMONIO

#### ➤ MODIFICACIONES AL PATRIMONIO CONTRIBUIDO

##### **Hacienda Pública/Patrimonio Contribuido**

Se integra por la adquisición de bienes muebles e inmuebles con registro a valor de adquisición y está conformado por el mobiliario y equipos, así como Transferencias que hacen las Instituciones BANOBRAS, SEP, SHCP y Demás Dependencias Federales al Instituto Estatal de Infraestructura Educativa (INEIEM) El Saldo al 31 de Marzo del 2021 es por **\$29´454,572.80** (Veintinueve Millones Cuatrocientos Cincuenta y Cuatro Mil Quinientos Setenta y Dos Pesos 80/100 M.N), como a continuación se desglosa:

NOMBRE	MONTO
APORTACIONES	\$10´210,083.33
DONACIONES A CAPITAL	\$19´244,489.47
<b>SALDO AL 31 DE MARZO DEL 2021</b>	<b>\$29´454,572.80</b>

➤ **INFORMACIÓN SOBRE MODIFICACIONES AL PATRIMONIO GENERADO**

**Hacienda Pública/Patrimonio Generado**

Esta cuenta se encuentra integrada por cuentas de saldos de ejercicios anteriores generados por el Instituto Estatal de Infraestructura Educativa (INEIEM) el saldo representado al 31 de Marzo del 2021 es por **\$86'276,541.96** (Ochenta y seis Millones Doscientos Setenta y Siete Mil Quinientos Cuarenta y un Pesos 96/100 M.N.).

NOMBRE	MONTO
RESULTADO DE EJERCICIO ANTERIORES	\$ 86'276,541.96



#### IV. NOTAS AL ESTADO DE FLUJOS DE EFECTIVO

El estado de Flujo de efectivo refleja el origen de los recursos obtenidos por el INEIEM y su aplicación de recursos durante el periodo.

INSTITUTO ESTATAL DE INFRAESTRUCTURA EDUCATIVA				
ESTADO DE FLUJO DE EFECTIVO				
Fecha :	14/04/2021	01 ENE 2021	Al 31 MAR 2021	Hoja : 1
Concepto	Presenta x Todos / Saldos Consolidados	2021	2020	
<b>FLUJOS DE EFECTIVO DE LAS ACTIVIDADES DE OPERACIÓN</b>				
<b>ORIGEN</b>				
Transferencias, Asignaciones, Subsidios y Otras ayudas		-5,749,156		
OTROS INGRESOS Y BENEFICIOS		-20,504		
<b>APLICACION</b>		5,181,414		
Servicios Personales		3,978,968		
Materiales y Suministros		88,600		
Servicios Generales		366,337		
Pensiones y Jubilaciones		747,509		
<b>FLUJOS NETOS DE EFECTIVO POR ACTIVIDADES DE OPERACION</b>		-10,951,075		
<b>FLUJOS DE EFECTIVO DE LAS ACTIVIDADES DE INVERSION</b>				
<b>ORIGEN</b>		106,171,758	115,726,766	
Bienes Inmuebles, Infraestructura y Construcciones en Proceso		72,498,727	82,053,735	
Bienes Muebles		33,673,031	33,673,031	
<b>APLICACION</b>		106,171,758	115,726,766	
Bienes Inmuebles, Infraestructura y Construcciones en Proceso		72,498,727	82,053,735	
Bienes Muebles		33,673,031	33,673,031	
<b>FLUJOS NETOS DE EFECTIVO POR ACTIVIDADES DE INVERSION</b>				
<b>FLUJOS DE EFECTIVO DE LAS ACTIVIDADES DE FINANCIAMIENTO</b>				
<b>ORIGEN</b>				
ENDEUDAMIENTO NETO				
<b>APLICACION</b>				
SERVICIOS DE LA DEUDA				
<b>FLUJOS NETOS DE EFECTIVO POR ACTIVIDADES DE FINANCIAMIENTO</b>				
<b>INCREMENTO / DISMINUCION NETA EN EL EFECTIVO Y EQUIVALENTES AL EFECTIVO</b>		-10,951,075		
<b>EFECTIVO Y EQUIVALENTES AL EFECTIVO AL INICIO DEL EJERCICIO</b>		20,483,984		
<b>EFECTIVO Y EQUIVALENTES AL EFECTIVO AL FINAL DEL EJERCICIO</b>		6,348,776	20,483,984	



## V. CONCILIACIÓN ENTRE LOS INGRESOS PRESUPUESTARIOS Y CONTABLES, ASÍ COMO ENTRE LOS EGRESOS PRESUPUESTARIOS Y LOS GASTOS CONTABLES

### ➤ CONCILIACIÓN ENTRE LOS INGRESOS PRESUPUESTARIOS Y CONTABLES


**INSTITUTO ESTATAL DE INFRAESTRUCTURA EDUCATIVA (I.N.E.I.E.M)**  
 Conciliación entre los Ingresos Presupuestarios y Contables  
 Del 1 de enero al 31 de marzo de 2021  
 (Pesos)
 

1. Total de Ingresos Presupuestarios	5,749,156
2. Más Ingresos Contables No Presupuestarios	20,505
2.1 Ingresos Financieros	20,505
2.2 Incremento por Variación de Inventarios	-
2.3 Disminución del Exceso de Estimaciones por Pérdida o Deterioro u Obsolescencia	-
2.4 Disminución del Exceso de Provisiones	-
2.5 Otros Ingresos y Beneficios Varios	-
2.6 Otros Ingresos Contables No Presupuestarios	-
3. Menos Ingresos Presupuestarios No Contables	-
3.1 Aprovechamientos Patrimoniales	-
3.2 Ingresos Derivados de Financiamientos	-
3.3 Otros Ingresos Presupuestarios No Contables	-
4. Total de Ingresos Contables	5,769,661

➤ **CONCILIACIÓN ENTRE LOS EGRESOS PRESUPUESTARIOS Y LOS GASTOS CONTABLES**

 <b>INSTITUTO ESTATAL DE INFRAESTRUCTURA EDUCATIVA (I.N.E.I.E.M)</b> <b>Conciliación entre los Egresos Presupuestarios y los Gastos Contables</b> <b>Del 1 de enero al 31 de marzo de 2021</b> <b>(Pesos)</b> 	
<b>1. Total de Egresos Presupuestarios</b>	<b>5,181,414</b>
<b>2. Menos Egresos Presupuestarios No Contables</b>	<b>-</b>
2.1 Materias Primas y Materiales de Producción y Comercialización	-
2.2 Materiales y Suministros	-
2.3 Mobiliario y Equipo de Administración	-
2.4 Mobiliario y Equipo Educativo y Recreativo	-
2.5 Equipo e Instrumental Médico y de Laboratorio	-
2.6 Vehículos y Equipo de Transporte	-
2.7 Equipo de Defensa y Seguridad	-
2.8 Maquinaria, Otros Equipos y Herramientas	-
2.9 Activos Biológicos	-
2.10 Bienes Inmuebles	-
2.11 Activos Intangibles	-
2.12 Obra Pública en Bienes de Dominio Público	-
2.13 Obra Pública en Bienes Propios	-
2.14 Acciones y Participaciones de Capital	-
2.15 Compra de Títulos y Valores	-
2.16 Concesión de Préstamos	-
2.17 Inversiones en Fideicomisos, Mandatos y Otros Análogos	-
2.18 Provisiones para Contingencias y Otras Erogaciones Especiales	-
2.19 Amortización de la Deuda Pública	-
2.20 Adeudos de Ejercicios Fiscales Anteriores (ADEFAS)	-
2.21 Otros Egresos Presupuestarios No Contables	-
<b>3. Más Gastos Contables No Presupuestarios</b>	<b>-</b>
3.1 Estimaciones, Depreciaciones, Deterioros, Obsolescencia y Amortizaciones	-
3.2 Provisiones	-
3.3 Disminución de Inventarios	-
3.4 Aumento por Insuficiencia de Estimaciones por Perdida o Deterioro u Obsolescencia	-
3.5 Aumento por Insuficiencia de Provisiones	-
3.6 Otros Gastos	-
3.7 Otros Gastos Contables No Presupuestarios	-
<b>4. Total de Gastos Contables</b>	<b>5,181,414</b>

## NOTAS DE MEMORIA (CUENTAS DE ORDEN)

Las cuentas de orden se utilizan para registrar movimientos de valores que no afecten o modifiquen el balance del ente contable, sin embargo, su incorporación en libros es necesaria con fines de recordatorio contable, de control y en general sobre los aspectos administrativos, o bien para consignar sus derechos o responsabilidades contingentes que puedan o no representar en el futuro. Las cuentas que se manejan son las siguientes:

### ➤ CUENTAS DE ORDEN CONTABLES

No se tiene información relevante.

### ➤ CUENTAS DE ORDEN PRESUPUESTARIAS

NUMERO CUENTA	NOMBRE	SALDO AL 31 DE MARZO DEL 2021
<b>LEY DE INGRESOS</b>		\$ 0.00
8110	LEY DE INGRESOS ESTIMADA	
8120	LEY DE INGRESOS POR EJECUTAR	
8130	MODIFICACIONES A LA LEY DE INGRESOS	
8140	LEY DE INGRESOS DEVENGADA	
8150	LEY DE INGRESOS RECAUDADA	

NUMERO CUENTA	NOMBRE	SALDO AL 31 DE MARZO DEL 2021
<b>PRESUPUESTO DE EGRESOS</b>		\$ 0.00
8210	PRESUPUESTO DE EGRESOS APROBADO	
8220	PRESUPUESTO DE EGRESOS POR EJERCER	
8230	MODIFICACIONES AL PRESUPUESTO DE EGRESOS APROVADO	
8240	PRESUPUESTO DE EGRESOS COMPROMETIDO	
8250	PRESUPUESTO DE EGRESOS DEVENGADO	
8260	PRESUPUESTO DE EGRESOS EJERCIDO	
8270	PRESUPUESTO DE EGRESOS PAGADO	

---

## **NOTAS DE GESTIÓN ADMINISTRATIVA.**

### **1. INTRODUCCIÓN**

A efecto de dar cumplimiento al Art. 46 y Art. 49 de la Ley General de Contabilidad Gubernamental (LGCG), los entes públicos deberán emitir en forma periódica estados financieros; así mismo deberá acompañar notas a los estados financieros cuyos rubros así lo requieran teniendo presente los postulados de revelación suficiente e importancia relativa con la finalidad de revelar y proporcionar información adicional y suficiente que amplíe y dé significado a los datos contenidos en los estados financieros, los cuales serán la base para la emisión de Informes Públicos y para la formulación de la Cuenta Pública Anual.

El objetivo del presente documento es la revelación de contexto y de los aspectos económicos - financieros más relevantes que influyeron en las decisiones del periodo, y que deberán ser considerados en la elaboración de Estados Financieros para la mayor comprensión de estos y sus particularidades.

De esta manera se informa y explica la respuesta del Instituto Estatal de Infraestructura Educativa de Morelos (INEIEM) a las condiciones relacionadas con la información financiera de cada periodo de gestión; además de exponer aquellas políticas que podrían afectar la toma de decisiones en periodos posteriores.

### **2. PANORAMA ECONÓMICO Y FINANCIERO**

Se informará sobre las principales condiciones económico-financieras bajo las cuales el ente público estuvo esperando; y las cuales influyeron en la toma de decisiones de la administración.

Actualmente el Instituto Estatal de Infraestructura Educativa (INEIEM) depende de los Recursos Estatales que le Ministra Gobierno del Estado de Morelos para su operación, así mismo se tienen programas Federales para la aplicación en Infraestructura Educativa que son Ministrados por la Federación.

### **3. AUTORIZACIÓN E HISTORIA**

El Instituto Estatal de Infraestructura Educativa de Morelos (IN.E.I.E.M.), es un Organismo Público Descentralizado del Gobierno del Estado de Morelos, con personalidad jurídica y patrimonio propio, de acuerdo con el Decreto número 427 publicado en el Periódico Oficial "Tierra y Libertad" No. 3940 de fecha 23 de septiembre de 1998, el cual se encuentra sectorizado a la Secretaría de Educación

---

---

de conformidad con el Periódico Oficial “Tierra y Libertad” No. 5206 de fecha 16 de junio de 2014.

#### **4. ORGANIZACIÓN Y OBJETO SOCIAL**

- I. Formular, conducir, normar, regular y evaluar las políticas para la aplicación y mejoramiento de la infraestructura educativa en el Estado, con base en las prioridades y objetivo de desarrollo que establezca el programa correspondiente y que apruebe la Junta de Gobierno.
- II. Administrar los recursos, organizar, dirigir y llevar a cabo programas estatales para la construcción, equipamiento, mantenimiento y rehabilitación de los espacios educativos.
- III. Validar las propuestas de construcción, rehabilitación y mantenimiento de los espacios educativos que le transmita la Secretaría de Bienestar Social y demás instituciones involucradas con base en las políticas para el logro de los objetivos y prioridades de la planeación nacional y a las normas técnico administrativas del Comité Administrador del Programa Federal de Construcción de Escuelas (CAPFCE) a efecto de que cuando se cuente con los recursos autorizados se tenga un programa de obra debidamente priorizado y validado.
- IV. Ejercer el presupuesto de acuerdo con las indicaciones de la Secretaría de bienestar Social, que el Gobierno Federal asigne a la construcción de la infraestructura educativa de la Entidad, así como las aportaciones que para el mismo objeto efectúe el Gobierno del Estado, sus ayuntamientos, los sectores sociales, privado y demás ingresos que obtengan por cualquier otro concepto, atendiendo a criterios de necesidad, equidad, racionalidad y eficiencia.
- V. Proporcionar toda clase de asesoría técnica en forma permanente y progresiva, para que las administraciones municipales se fortalezcan y consoliden su participación en la planeación, programación, ejecución y supervisión de la construcción de sus propios espacios educativos, en el nivel de educación básico;
- VI. Promover acciones para que las administraciones municipales establezcan una unidad técnica dedicada a la ejecución de la obra educativa.



- VII. Alentar la participación social organizada de las comunidades, en la definición de las características de sus espacios educativos del nivel básico, así como en la supervisión de los recursos destinados a su construcción;
- VIII. Las demás que sean necesarias para el cumplimiento de su objeto y que le señale el Ejecutivo Estatal a través de la Secretaría de Bienestar Social, así como las demás que le confieran este Decreto y otras disposiciones normativas aplicables.

Así mismo, la operación del Instituto Estatal de Infraestructura Educativa de Morelos (IN.E.I.E.M.) deberá realizarse conforme a las siguientes normas generales:

- I. Conducir las actividades en forma programada, con base a las políticas que, para el logro de los objetivos y prioridades de la planeación estatal de desarrollo, establezca el Ejecutivo del Estado.
- II. Ejercer el presupuesto del Gobierno Federal y Estatal que se destine a la construcción de espacios educativos en el Estado, así como las aportaciones que para el mismo efecto realicen los municipios, los sectores sociales y privados y demás ingresos que obtenga por cualquier otro concepto.
- III. Adecuar progresivamente sus acciones a una estrategia de fortalecimiento de la descentralización, con las modalidades que establezca el Ejecutivo Estatal, para la transferencia de la realización de sus programas a los municipios.
- IV. Adoptar y observar las reglas técnicas que emita el Instituto Nacional de la Infraestructura Física Educativa en materia de construcción, rehabilitación, equipamiento y mantenimiento de los inmuebles e instalaciones escolares.
- V. Coordinar con la Dependencia ejecutora Secretaría de Obras Públicas, la observancia de las reglas técnicas referidas en la fracción que antecede, para la correcta ejecución de la obra educativa en materia de construcción y rehabilitación.
- VI. Las demás que establezcan las Secretarías, Dependencias y organismos relacionados con la infraestructura educativa

## **RÉGIMEN JURÍDICO**

- Ley de Adquisiciones, Arrendamientos y Servicios del Sector Público
- Ley de Obras Públicas y Servicios Relacionados con las Mismas
- Ley del Impuesto sobre la Renta
- Ley Federal de los Trabajadores al Servicio del Estado
- Ley General de Infraestructura Física Educativa
- Ley de Entrega-Recepción de la Administración Pública del Estado y Municipios de Morelos
- Ley de Información Pública, Estadística y Protección de Datos Personales del Estado de Morelos
- Ley de Mejora Regulatoria para el Estado de Morelos
- Ley de Obra Pública y Servicios Relacionados con la Misma del Estado de Morelos
- Ley de Presupuesto, Contabilidad y Gasto Público del Estado de Morelos
- Ley del Servicio Civil del Estado de Morelos
- Ley Estatal de Responsabilidades de los Servidores Públicos.
- Ley General de Hacienda del Estado de Morelos
- Ley Orgánica de la Administración Pública del Estado de Morelos
- Ley sobre Adquisiciones, Enajenaciones, Arrendamiento y Prestación de Servicios del Poder Ejecutivo del Estado Libre y Soberano de Morelos.

## **5. BASES PARA LA PREPARACIÓN DE LOS ESTADOS FINANCIEROS**

Los Estados Financieros del Instituto Estatal de Infraestructura Educativa de Morelos (IN.E.I.E.M.), son elaborados con base en la Ley General de Contabilidad Gubernamental, Ley de Presupuesto Contabilidad y Gasto Público del Estado de Morelos, así como los lineamientos y normatividad aplicable del Consejo Nacional de Armonización Contable (CO.N.A.C.), sujetándose todos estos a los criterios de utilidad, relevancia, comprensibilidad y comparación, así como los atributos asociados de oportunidad, veracidad, representatividad, objetividad, suficiencia y posibilidad de predicción relativa, con la finalidad de cumplir lo establecido en la Ley General de Contabilidad Gubernamental.

Los registros se efectúan considerando la base acumulativa para la integración de la información Presupuestaria y Contable. La contabilización de las transacciones de gasto se hace conforme a la fecha de realización independientemente de la de su pago y la de ingreso se registra cuando existe jurídicamente el derecho de cobro.

El sistema facilita el reconocimiento de las operaciones de ingresos, gastos, activos, pasivos y patrimoniales

## **6. POLÍTICAS DE CONTABILIDAD SIGNIFICATIVAS**

Los Estados Financieros elaborados por el Instituto Estatal de Infraestructura Educativa de Morelos (IN.E.I.E.M.), se encuentran reflejados en pesos mexicanos, elaborados de conformidad a las normas, criterios y principios técnicos emitidos por el Consejo Nacional de Armonización Contable (CO.N.A.C.) así como las Normas de Información Financiera.

Para la clasificación y registro de las operaciones presupuestarias y contables, estas fueron alineadas al clasificador por objeto del gasto, clasificador por tipo de gasto, clasificador funcional del gasto, y clasificador por rubro de ingresos, pronunciado por la Secretaría de Finanzas del Gobierno del Estado de Morelos, armonizando al plan de cuentas presentado por la CONAC.

## **7. POSTULADOS BÁSICOS**

De conformidad con el Artículo 22 de la LGCG “Los postulados tienen como objetivo sustentar técnicamente la contabilidad gubernamental, así como organizar la efectiva sistematización que permita la obtención de información veraz, clara y concisa.”

Los Postulados Básicos representan uno de los elementos fundamentales que configuran el SCG, al permitir la identificación, el análisis, la interpretación, la captación, el procesamiento y el reconocimiento de las transacciones, transformaciones internas y otros eventos que afectan económicamente al ente público. Sustentan de manera técnica el registro de las operaciones, la elaboración y presentación de estados financieros; basados en su razonamiento, eficiencia demostrada, respaldo en legislación especializada y aplicación de la Ley, con la finalidad de uniformar los métodos, procedimientos y prácticas contables.

Cabe destacar que con fecha 20 de agosto de 2009, fue publicado en acuerdo por el CONAC emite los Postulados Básicos de Contabilidad Gubernamental, disponiendo que deben de ser aplicados por los entes públicos de tal forma que la información sea oportuna, confiable y comparable para la toma de decisiones.

A continuación se describe el contenido principal de los Postulados Básicos de Contabilidad Gubernamental, aprobados por el CONAC:

- ◆ **Sustancia Económica:** Es el reconocimiento contable de las transacciones, transformaciones internas y otros eventos, que afectan económicamente el ente público y delimitan la operación del SCG.
  
  - ◆ **Entes Públicos:** Los poderes Ejecutivo, Legislativo y Judicial de la Federación y de las entidades federativas; los entes autónomos de la Federación y de las entidades federativas; los ayuntamientos de los municipios; los órganos político-administrativos de las demarcaciones territoriales de la Ciudad De México; y las entidades de la administración pública, ya sean federales, estatales o municipales.
  
  - ◆ **Existencia Permanente:** La actividad del ente público se establece por tiempo indefinido, salvo disposición legal en la que se especifique lo contrario.
  
  - ◆ **Revelación Suficiente:** Los estados y la información financiera debe mostrar amplia y claramente la situación financiera y los resultados del ente público.
  
  - ◆ **Importancia Relativa:** La información debe mostrar los aspectos importantes de la entidad que fueron reconocidos contablemente.
  
  - ◆ **Registro e Integración Presupuestaria:** La información presupuestaria de los entes públicos se integra en la contabilidad en los mismos términos que se presentan en la Ley de Ingresos y en el Decreto del Presupuesto de Egresos, de acuerdo con la naturaleza económica que le corresponda.
  
  - ◆ **Consolidación de la Información Financiera:** Los estados financieros de los entes públicos deberán presentar de manera consolidada la situación financiera, los resultados de operación, el flujo de efectivo o los cambios en la situación financiera y las variaciones a la Hacienda Pública, como si se tratara de un solo ente público.
  
  - ◆ **Devengo Contable:** Los registros contables de los entes públicos se llevarán con base acumulativa. El ingreso devengado, es el momento contable que se realiza cuando existe jurídicamente el derecho de cobro de impuestos, derechos, productos, aprovechamientos y otros ingresos por parte de los entes públicos. El gasto devengado, es el momento contable que refleja el reconocimiento de una obligación de pago a favor de terceros por la recepción de conformidad de bienes, servicios y obra pública contratados; así como de las obligaciones que derivan de tratados, leyes, decretos, resoluciones y sentencias definitivas.
- 
-

♦ **Valuación:** Todos los eventos que afecten económicamente al ente público deben ser cuantificados en términos monetarios y se registrarán al costo histórico o al valor económico más objetivo registrándose en moneda nacional.

♦ **Dualidad Económica:** El ente público debe reconocer en la contabilidad, la representación de las transacciones y algún otro evento que afecte su situación financiera, su composición por los recursos asignados para el logro de sus fines y por sus fuentes, conforme a los derechos y obligaciones.

♦ **Consistencia:** Ante la existencia de operaciones similares en un ente público, debe corresponder un mismo tratamiento contable, el cual debe permanecer a través del tiempo, en tanto no cambie la esencia económica de las operaciones.

## **8. POSICIÓN EN MONEDA EXTRANJERA Y PROTECCIÓN POR RIEGO CAMBIARIO**

Sin información que revelar.

## **9. REPORTE ANÁLITICO DEL ACTIVO**

Las inversiones en propiedades y equipo se registran a su costo de adquisición y su depreciación se calcula utilizando el porcentaje de depreciación anual de la “Guía de Vida Útil Estimada y Porcentajes de Depreciación”, publicada en el Diario Oficial de la Federación el 15 de Agosto de 2012.

## **10. FIDEICOMISOS, MANDATOS Y ANÁLOGOS**

Sin información que revelar.

## **11. REPORTE DE LA RECAUDACIÓN**

Sin información que revelar.

## **12. INFORMACIÓN SOBRE LA DEUDA Y EL REPORTE ANALÍTICO DE LA DEUDA**

Sin información que revelar.

## **13. CALIFICACIONES OTORGADAS**

---

Sin información que revelar.

#### **14. PROCESO DE MEJORA**

Sin información que revelar.

#### **15. INFORMACIÓN POR SEGMENTOS**

Sin información que revelar.

#### **16. EVENTOS POSTERIORES AL CIERRE**

Sin información que revelar.

#### **17. PARTES RELACIONADAS**

Sin información que revelar.

BAJO PROTESTA DE DECIR VERDAD DECLARAMOS QUE LOS ESTADOS FINANCIEROS Y SUS NOTAS,  
SON RAZONABLEMENTE CORRECTOS Y SON RESPONSABILIDAD DEL EMISOR.

**INSTITUTO ESTATAL DE INFRAESTRUCTURA EDUCATIVA (I.N.E.I.E.M)**  
**Conciliación entre los Ingresos Presupuestarios y Contables**  
**Del 1 de enero al 31 de marzo de 2021**  
**(Pesos)**

<b>1. Total de Ingresos Presupuestarios</b>	<b>5,749,156</b>
<b>2. Más Ingresos Contables No Presupuestarios</b>	<b>20,505</b>
2.1 Ingresos Financieros	20,505
2.2 Incremento por Variación de Inventarios	-
2.3 Disminución del Exceso de Estimaciones por Pérdida o Deterioro u Obsolescencia	-
2.4 Disminución del Exceso de Provisiones	-
2.5 Otros Ingresos y Beneficios Varios	-
2.6 Otros Ingresos Contables No Presupuestarios	-
<b>3. Menos Ingresos Presupuestarios No Contables</b>	<b>-</b>
3.1 Aprovechamientos Patrimoniales	-
3.2 Ingresos Derivados de Financiamientos	-
3.3 Otros Ingresos Presupuestarios No Contables	-
<b>4. Total de Ingresos Contables</b>	<b>5,769,661</b>

**INSTITUTO ESTATAL DE INFRAESTRUCTURA EDUCATIVA (I.N.E.I.E.M)**  
**Conciliación entre los Egresos Presupuestarios y los Gastos Contables**  
**Del 1 de enero al 31 de marzo de 2021**  
**(Pesos)**

<b>1. Total de Egresos Presupuestarios</b>	<b>5,181,414</b>
<b>2. Menos Egresos Presupuestarios No Contables</b>	<b>-</b>
2.1 Materias Primas y Materiales de Producción y Comercialización	-
2.2 Materiales y Suministros	-
2.3 Mobiliario y Equipo de Administración	-
2.4 Mobiliario y Equipo Educacional y Recreativo	-
2.5 Equipo e Instrumental Médico y de Laboratorio	-
2.6 Vehículos y Equipo de Transporte	-
2.7 Equipo de Defensa y Seguridad	-
2.8 Maquinaria, Otros Equipos y Herramientas	-
2.9 Activos Biológicos	-
2.10 Bienes Inmuebles	-
2.11 Activos Intangibles	-
2.12 Obra Pública en Bienes de Dominio Público	-
2.13 Obra Pública en Bienes Propios	-
2.14 Acciones y Participaciones de Capital	-
2.15 Compra de Títulos y Valores	-
2.16 Concesión de Préstamos	-
2.17 Inversiones en Fideicomisos, Mandatos y Otros Análogos	-
2.18 Provisiones para Contingencias y Otras Erogaciones Especiales	-
2.19 Amortización de la Deuda Pública	-
2.20 Adeudos de Ejercicios Fiscales Anteriores (ADEFAS)	-
2.21 Otros Egresos Presupuestarios No Contables	-
<b>3. Más Gastos Contables No Presupuestarios</b>	<b>-</b>
3.1 Estimaciones, Depreciaciones, Deterioros, Obsolescencia y Amortizaciones	-
3.2 Provisiones	-
3.3 Disminución de Inventarios	-
3.4 Aumento por Insuficiencia de Estimaciones por Pérdida o Deterioro u Obsolescencia	-
3.5 Aumento por Insuficiencia de Provisiones	-
3.6 Otros Gastos	-
3.7 Otros Gastos Contables No Presupuestarios	-
<b>4. Total de Gastos Contables</b>	<b>5,181,414</b>







# Información Presupuestaria

CUENTA PÚBLICA  
INSTITUTO ESTATAL DE INFRAESTRUCTURA EDUCATIVA  
ENERO - MARZO

2021



Concepto	Estimado / Aprobado	Devengado	Recaudado / Pagado
<b>A. Ingresos Totales (A = A1 + A2 + A3)</b>	<b>27,957,790</b>	<b>5,749,156</b>	<b>5,554,005</b>
<i>A1. Ingresos de Libre Disposición</i>	27,957,790	5,749,156	5,554,005
<i>A2. Transferencias Federales Etiquetadas</i>	-	-	-
<i>A3. Financiamiento Neto</i>	-	-	-
<b>B. Egresos Presupuestarios (B = B1 + B2)</b>	<b>27,957,790</b>	<b>5,181,414</b>	<b>4,960,308</b>
<i>B1. Gasto No Etiquetado (sin incluir Amortización de la Deuda Pública)</i>	27,957,790	5,181,414	4,960,308
<i>B2. Gasto Etiquetado (sin incluir Amortización de la Deuda Pública)</i>	-	-	-
<b>C. Remanentes del Ejercicio Anterior (C = C1 + C2)</b>	-	-	-
<i>C1. Remanentes de Ingresos de Libre Disposición aplicados en el periodo</i>	-	-	-
<i>C2. Remanentes de Transferencias Federales Etiquetadas aplicados en el periodo</i>	-	-	-
<b>I. Balance Presupuestario (I = A - B + C)</b>	-	<b>567,742</b>	<b>593,697</b>
<b>II. Balance Presupuestario sin Financiamiento Neto (II = I - A3)</b>	-	<b>567,742</b>	<b>593,697</b>
<b>III. Balance Presupuestario sin Financiamiento Neto y sin Remanentes del Ejercicio Anterior (III = II - C)</b>	-	<b>567,742</b>	<b>593,697</b>

Concepto	Aprobado	Devengado	Pagado
<b>E. Intereses, Comisiones y Gastos de la Deuda (E = E1 + E2)</b>	-	-	-
<i>E1. Intereses, Comisiones y Gastos de la Deuda con Gasto No Etiquetado</i>	-	-	-
<i>E2. Intereses, Comisiones y Gastos de la Deuda con Gasto Etiquetado</i>	-	-	-
<b>IV. Balance Primario (IV = III + E)</b>	-	<b>567,742</b>	<b>593,697</b>

Concepto	Estimado / Aprobado	Devengado	Recaudado / Pagado
<b>F. Financiamiento (F = F1 + F2)</b>	-	-	-
<i>F1. Financiamiento con Fuente de Pago de Ingresos de Libre Disposición</i>	-	-	-
<i>F2. Financiamiento con Fuente de Pago de Transferencias Federales Etiquetadas</i>	-	-	-
<b>G. Amortización de la Deuda (G = G1 + G2)</b>	-	-	-
<i>G1. Amortización de la Deuda Pública con Gasto No Etiquetado</i>	-	-	-
<i>G2. Amortización de la Deuda Pública con Gasto Etiquetado</i>	-	-	-
<b>A3. Financiamiento Neto (A3 = F - G)</b>	-	-	-

Concepto	Estimado / Aprobado	Devengado	Recaudado / Pagado
<i>A1. Ingresos de Libre Disposición</i>	27,957,790	5,749,156	5,554,005
<i>A3.1 Financiamiento Neto con Fuente de Pago de Ingresos de Libre Disposición (A3.1 = F1 - G1)</i>	-	-	-
<i>F1. Financiamiento con Fuente de Pago de Ingresos de Libre Disposición</i>	-	-	-
<i>G1. Amortización de la Deuda Pública con Gasto No Etiquetado</i>	-	-	-
<i>B1. Gasto No Etiquetado (sin incluir Amortización de la Deuda Pública)</i>	27,957,790	5,181,414	4,960,308
<i>C1. Remanentes de Ingresos de Libre Disposición aplicados en el periodo</i>	-	-	-
<b>V. Balance Presupuestario de Recursos Disponibles (V = A1 + A3.1 - B1 + C1)</b>	-	<b>567,742</b>	<b>593,697</b>
<b>VI. Balance Presupuestario de Recursos Disponibles sin Financiamiento Neto (VI = V - A3.1)</b>	-	<b>567,742</b>	<b>593,697</b>

Concepto	Estimado / Aprobado	Devengado	Recaudado / Pagado
<i>A2. Transferencias Federales Etiquetadas</i>	-	-	-
<i>A3.2 Financiamiento Neto con Fuente de Pago de Transferencias Federales Etiquetadas (A3.2 = F2 - G2)</i>	-	-	-
<i>F2. Financiamiento con Fuente de Pago de Transferencias Federales Etiquetadas</i>	-	-	-
<i>G2. Amortización de la Deuda Pública con Gasto Etiquetado</i>	-	-	-
<i>B2. Gasto Etiquetado (sin incluir Amortización de la Deuda Pública)</i>	-	-	-
<i>C2. Remanentes de Transferencias Federales Etiquetadas aplicados en el periodo</i>	-	-	-
<b>VII. Balance Presupuestario de Recursos Etiquetados (VII = A2 + A3.2 - B2 + C2)</b>	-	-	-
<b>VIII. Balance Presupuestario de Recursos Etiquetados sin Financiamiento Neto (VIII = VII - A3.2)</b>	-	-	-

Rubro de Ingresos	Ingreso					Diferencia
	Estimado	Ampliaciones y Reducciones	Modificado	Devengado	Recaudado	
	(1)	(2)	(3 = 1 + 2)	(4)	(5)	
Impuestos	-	-	-	-	-	-
Cuotas y Aportaciones de Seguridad Social	-	-	-	-	-	-
Contribuciones de Mejoras	-	-	-	-	-	-
Derechos	-	-	-	-	-	-
Productos	-	-	-	-	-	-
Aprovechamientos	-	-	-	-	-	-
Ingresos por Venta de Bienes, Prestación de Servicios y Otros Ingresos	-	-	-	-	-	-
Participaciones, Aportaciones, Convenios, Incentivos Derivados de la Colaboración Fiscal y Fondos Distintos de Aportaciones	-	-	-	-	-	-
Transferencias, Asignaciones, Subsidios y Subvenciones, y Pensiones y Jubilaciones	27,957,790	175,000	28,132,790	5,749,156	5,554,005	(22,403,785)
Ingresos Derivados de Financiamientos	-	-	-	-	-	-
<b>Total</b>	<b>27,957,790</b>	<b>175,000</b>	<b>28,132,790</b>	<b>5,749,156</b>	<b>5,554,005</b>	<b>(22,403,785)</b>
				Ingresos excedentes		

Estado Analítico de Ingresos Por Fuente de Financiamiento	Ingreso					Diferencia
	Estimado	Ampliaciones y Reducciones	Modificado	Devengado	Recaudado	
	(1)	(2)	(3 = 1 + 2)	(4)	(5)	
<b>Ingresos del Poder Ejecutivo Federal o Estatal y de los Municipios</b>	-	-	-	-	-	-
Impuestos	-	-	-	-	-	-
Cuotas y Aportaciones de Seguridad Social	-	-	-	-	-	-
Contribuciones de Mejoras	-	-	-	-	-	-
Derechos	-	-	-	-	-	-
Productos <sup>1</sup>	-	-	-	-	-	-
Aprovechamientos <sup>2</sup>	-	-	-	-	-	-
Participaciones, Aportaciones, Convenios, Incentivos Derivados de la Colaboración Fiscal y Fondos Distintos de Aportaciones	-	-	-	-	-	-
Transferencias, Asignaciones, Subsidios y Subvenciones, y Pensiones y Jubilaciones	-	-	-	-	-	-
<b>Ingresos de los Entes Públicos de los Poderes Legislativo y Judicial, de los Órganos Autónomos y del Sector Paraestatal o Paramunicipal, así como de las Empresas Productivas del Estado</b>	<b>27,957,790</b>	<b>175,000</b>	<b>28,132,790</b>	<b>5,749,156</b>	<b>5,554,005</b>	<b>(22,403,785)</b>
Cuotas y Aportaciones de Seguridad Social	-	-	-	-	-	-
Productos <sup>1</sup>	-	-	-	-	-	-
Ingresos por Venta de Bienes, Prestación de Servicios y Otros Ingresos <sup>3</sup>	-	-	-	-	-	-
Transferencias, Asignaciones, Subsidios y Subvenciones, y Pensiones y Jubilaciones	27,957,790	175,000	28,132,790	5,749,156	5,554,005	(22,403,785)
<b>Ingresos Derivados de Financiamientos</b>	-	-	-	-	-	-
Ingresos Derivados de Financiamientos	-	-	-	-	-	-
<b>Total</b>	<b>27,957,790</b>	<b>175,000</b>	<b>28,132,790</b>	<b>5,749,156</b>	<b>5,554,005</b>	<b>(22,403,785)</b>
				Ingresos excedentes		

<sup>1</sup> Incluye intereses que generan las cuentas bancarias de los entes públicos en productos.

<sup>2</sup> Incluye donativos en efectivo del Poder Ejecutivo, entre otros aprovechamientos.

<sup>3</sup> Se refiere a los ingresos propios obtenidos por los Poderes Legislativo y Judicial, los Órganos Autónomos y las entidades de la administración pública paraestatal y paramunicipal, por sus actividades diversas no inherentes a su operación que generan recursos y que no sean ingresos por venta de bienes o prestación de servicios, tales como donativos en efectivo, entre otros.

Concepto	Ingreso					Diferencia
	Estimado	Ampliaciones/ (Reducciones)	Modificado	Devengado	Recaudado	
<b>Ingresos de Libre Disposición</b>						
<i>Impuestos</i>	-	-	-	-	-	-
<i>Cuotas y Aportaciones de Seguridad Social</i>	-	-	-	-	-	-
<i>Contribuciones de Mejoras</i>	-	-	-	-	-	-
<i>Derechos</i>	-	-	-	-	-	-
<i>Productos</i>	-	-	-	-	-	-
<i>Aprovechamientos</i>	-	-	-	-	-	-
<i>Ingresos por Venta de Bienes y Prestación de Servicios</i>	-	-	-	-	-	-
<i>Participaciones</i>	-	-	-	-	-	-
Fondo General de Participaciones	-	-	-	-	-	-
Fondo de Fomento Municipal	-	-	-	-	-	-
Fondo de Fiscalización y Recaudación	-	-	-	-	-	-
Fondo de Compensación	-	-	-	-	-	-
Fondo de Extracción de Hidrocarburos	-	-	-	-	-	-
Impuesto Especial Sobre Producción y Servicios	-	-	-	-	-	-
0.136% de la Recaudación Federal Participable	-	-	-	-	-	-
3.17% Sobre Extracción de Petróleo	-	-	-	-	-	-
Gasolinas y Diésel	-	-	-	-	-	-
Fondo del Impuesto Sobre la Renta	-	-	-	-	-	-
Fondo de Estabilización de los Ingresos de las Ent. Fed.	-	-	-	-	-	-
<i>Incentivos Derivados de la Colaboración Fiscal</i>	-	-	-	-	-	-
Tenencia o Uso de Vehículos	-	-	-	-	-	-
Fondo de Compensación ISAN	-	-	-	-	-	-
Impuesto Sobre Automóviles Nuevos	-	-	-	-	-	-
Fondo de Compensación de Repecos-Intermedios	-	-	-	-	-	-
Otros Incentivos Económicos	-	-	-	-	-	-
<i>Transferencias y Asignaciones</i>	27,957,790	175,000	28,132,790	5,749,156	5,554,005	(22,403,785)
<i>Convenios</i>	-	-	-	-	-	-
Otros Convenios y Subsidios	-	-	-	-	-	-
<i>Otros Ingresos de Libre Disposición</i>	-	-	-	-	-	-
Participaciones en Ingresos Locales	-	-	-	-	-	-
Otros Ingresos de Libre Disposición	-	-	-	-	-	-
<b>Total de Ingresos de Libre Disposición</b>	<b>27,957,790</b>	<b>175,000</b>	<b>28,132,790</b>	<b>5,749,156</b>	<b>5,554,005</b>	<b>(22,403,785)</b>
<b>Ingresos Excedentes de Ingresos de Libre Disposición</b>						
<b>Transferencias Federales Etiquetadas</b>						
<i>Aportaciones</i>	-	-	-	-	-	-
Fondo de Aport. para la Nómina Educativa y Gto. Op.	-	-	-	-	-	-
Fondo de Aportaciones para los Servicios de Salud	-	-	-	-	-	-
Fondo de Aportaciones para la Infraestructura Social	-	-	-	-	-	-
Fondo de Aport. para el Fortalecimiento de los Municipios y de las Demarcaciones Territoriales del Distrito Federal	-	-	-	-	-	-
Fondo de Aportaciones Múltiples	-	-	-	-	-	-
Fondo de Aport. para la Educación Tec. y de Adultos	-	-	-	-	-	-
Fondo de Aportaciones para la Seguridad Pública de los Estados y del Distrito Federal	-	-	-	-	-	-
Fondo de Aportaciones para el Fortalecimiento de las Entidades Federativas	-	-	-	-	-	-
<i>Convenios</i>	-	-	-	-	-	-
Convenios de Protección Social en Salud	-	-	-	-	-	-
Convenios de Descentralización	-	-	-	-	-	-
Convenios de Reasignación	-	-	-	-	-	-
Otros Convenios y Subsidios	-	-	-	-	-	-
<i>Fondos Distintos de Aportaciones</i>	-	-	-	-	-	-
Fondo para Entidades Federativas y Municipios Productores de Hidrocarburos	-	-	-	-	-	-
Fondo Minero	-	-	-	-	-	-
<i>Transferencias, Asignaciones, Subsidios y Subvenciones, y Pensiones y Jubilaciones</i>	-	-	-	-	-	-
<i>Otras Transferencias Federales Etiquetadas</i>	-	-	-	-	-	-
<b>Total de Transferencias Federales Etiquetadas</b>	<b>-</b>	<b>-</b>	<b>-</b>	<b>-</b>	<b>-</b>	<b>-</b>
<b>Ingresos Derivados de Financiamientos</b>						
<i>Ingresos Derivados de Financiamientos</i>	-	-	-	-	-	-
<b>Total de Ingresos</b>	<b>27,957,790</b>	<b>175,000</b>	<b>28,132,790</b>	<b>5,749,156</b>	<b>5,554,005</b>	<b>(22,403,785)</b>
<b>Datos Informativos</b>						
1. Ingresos Derivados de Financiamientos con Fuente de Pago de Ingresos de Libre Disposición	-	-	-	-	-	-
2. Ingresos Derivados de Financiamientos con Fuente de Pago de Transferencias Federales Etiquetadas	-	-	-	-	-	-
3. Ingresos Derivados de Financiamientos	-	-	-	-	-	-

Concepto	Egresos					Subejercicio
	Aprobado	Ampliaciones/ (Reducciones)	Modificado	Devengado	Pagado	
	1	2	3 = (1 + 2)	4	5	
<b>Servicios Personales</b>	<b>22,061,203</b>	-	<b>22,061,203</b>	<b>3,978,968</b>	<b>3,820,042</b>	<b>18,082,235</b>
Remuneraciones al Personal de Carácter Permanente	13,087,588	(23,334)	13,064,254	3,214,894	3,214,894	9,849,360
Remuneraciones al Personal de Carácter Transitorio	-	-	-	-	-	-
Remuneraciones Adicionales y Especiales	3,683,389	23,334	3,706,723	23,334	23,334	3,683,389
Seguridad Social	2,445,841	-	2,445,841	512,311	353,385	1,933,530
Otras Prestaciones Sociales y Económicas	2,844,385	-	2,844,385	228,429	228,429	2,615,956
Previsiones	-	-	-	-	-	-
Pago de Estímulos a Servidores Públicos	-	-	-	-	-	-
<b>Materiales y Suministros</b>	<b>766,770</b>	<b>13,313</b>	<b>780,083</b>	<b>88,600</b>	<b>87,304</b>	<b>691,483</b>
Materiales de Admón, Emisión de Doctos. y Artículos Oficiales	389,390	(889)	388,501	8,677	8,077	379,824
Alimentos y Utensilios	88,380	-	88,380	3,591	3,591	84,789
Materias Primas y Materiales de Producción y Comercialización	-	-	-	-	-	-
Materiales y Artículos de Construcción y de Reparación	-	489	489	163	163	326
Productos Químicos, Farmacéuticos y de Laboratorio	-	52	52	52	52	-
Combustibles, Lubricantes y Aditivos	240,000	13,150	253,150	73,061	73,061	180,089
Vestuario, Blancos, Prendas de Protección y Artículos Deportivos	-	-	-	-	-	-
Materiales y Suministros Para Seguridad	-	-	-	-	-	-
Herramientas, Refacciones y Accesorios Menores	49,000	511	49,511	3,056	2,360	46,455
<b>Servicios Generales</b>	<b>2,139,782</b>	<b>161,687</b>	<b>2,301,469</b>	<b>366,337</b>	<b>305,453</b>	<b>1,935,132</b>
Servicios Básicos	342,000	(1,949)	340,051	61,391	59,373	278,660
Servicios de Arrendamiento	364,000	175,000	539,000	40,600	40,600	498,400
Servicios Profesionales, Científicos, Técnicos y Otros Servicios	733,000	2,065	735,065	173,569	116,401	561,496
Servicios Financieros, Bancarios y Comerciales	34,400	4,412	38,812	7,780	7,756	31,032
Servicios de Instalación, Reparación, Mantto. y Conservación	161,000	-	161,000	12,364	12,364	148,636
Servicios de Comunicación Social y Publicidad	-	-	-	-	-	-
Servicios de Traslado y Viáticos	146,598	(20,109)	126,489	10,378	8,704	116,111
Servicios Oficiales	-	-	-	-	-	-
Otros Servicios Generales	358,784	2,268	361,052	60,255	60,255	300,797
<b>Transferencias, Asignaciones, Subsidios y Otras Ayudas</b>	<b>2,990,035</b>	-	<b>2,990,035</b>	<b>747,509</b>	<b>747,509</b>	<b>2,242,526</b>
Transferencias Internas y Asignaciones al Sector Público	-	-	-	-	-	-
Transferencias al Resto del Sector Público	-	-	-	-	-	-
Subsidios y Subvenciones	-	-	-	-	-	-
Ayudas Sociales	-	-	-	-	-	-
Pensiones y Jubilaciones	2,990,035	-	2,990,035	747,509	747,509	2,242,526
Transferencias a Fideicomisos, Mandatos y Otros Análogos	-	-	-	-	-	-
Transferencias a la Seguridad Social	-	-	-	-	-	-
Donativos	-	-	-	-	-	-
Transferencias al Exterior	-	-	-	-	-	-
<b>Bienes Muebles, Inmuebles e Intangibles</b>	-	-	-	-	-	-
Mobiliario y Equipo de Administración	-	-	-	-	-	-
Mobiliario y Equipo Educativo y Recreativo	-	-	-	-	-	-
Equipo e Instrumental Médico y de Laboratorio	-	-	-	-	-	-
Vehículos y Equipo de Transporte	-	-	-	-	-	-
Equipo de Defensa y Seguridad	-	-	-	-	-	-
Maquinaria, Otros Equipos y Herramientas	-	-	-	-	-	-
Activos Biológicos	-	-	-	-	-	-
Bienes Inmuebles	-	-	-	-	-	-
Activos Intangibles	-	-	-	-	-	-
<b>Inversión Pública</b>	-	-	-	-	-	-
Obra Pública en Bienes de Dominio Público	-	-	-	-	-	-
Obra Pública en Bienes Propios	-	-	-	-	-	-
Proyectos Productivos y Acciones de Fomento	-	-	-	-	-	-
<b>Inversiones Financieras y Otras Provisiones</b>	-	-	-	-	-	-
Inversiones Para el Fomento de Actividades Productivas	-	-	-	-	-	-
Acciones y Participaciones de Capital	-	-	-	-	-	-
Compra de Títulos y Valores	-	-	-	-	-	-
Concesión de Préstamos	-	-	-	-	-	-
Inversiones en Fideicomisos, Mandatos y Otros Análogos	-	-	-	-	-	-
Otras Inversiones Financieras	-	-	-	-	-	-
Provisiones para Contingencias y Otras Erogaciones Especiales	-	-	-	-	-	-
<b>Participaciones y Aportaciones</b>	-	-	-	-	-	-
Participaciones	-	-	-	-	-	-
Aportaciones	-	-	-	-	-	-
Convenios	-	-	-	-	-	-
<b>Deuda Pública</b>	-	-	-	-	-	-
Amortización de la Deuda Pública	-	-	-	-	-	-
Intereses de la Deuda Pública	-	-	-	-	-	-
Comisiones de la Deuda Pública	-	-	-	-	-	-
Gastos de la Deuda Pública	-	-	-	-	-	-
Costo por Coberturas	-	-	-	-	-	-
Apoyos Financieros	-	-	-	-	-	-
Adeudos de Ejercicios Fiscales Anteriores (Adefas)	-	-	-	-	-	-
<b>Total del Gasto</b>	<b>27,957,790</b>	<b>175,000</b>	<b>28,132,790</b>	<b>5,181,414</b>	<b>4,960,308</b>	<b>22,951,376</b>

Concepto	Egresos					Subejercicio
	Aprobado	Ampliaciones / (Reducciones)	Modificado	Devengado	Pagado	
<b>Gasto No Etiquetado</b>	<b>27,957,790</b>	<b>175,000</b>	<b>28,132,790</b>	<b>5,181,414</b>	<b>4,960,308</b>	<b>22,951,376</b>
<b>Servicios Personales</b>	<b>22,061,203</b>	-	<b>22,061,203</b>	<b>3,978,968</b>	<b>3,820,042</b>	<b>18,082,235</b>
Remuneraciones al Personal de Carácter Permanente	13,087,588	(23,334)	13,064,254	3,214,894	3,214,894	9,849,360
Remuneraciones al Personal de Carácter Transitorio	-	-	-	-	-	-
Remuneraciones Adicionales y Especiales	3,683,389	23,334	3,706,723	23,334	23,334	3,683,389
Seguridad Social	2,445,841	-	2,445,841	512,311	353,385	1,933,530
Otras Prestaciones Sociales y Económicas	2,844,385	-	2,844,385	228,429	228,429	2,615,956
Provisiones	-	-	-	-	-	-
Pago de Estímulos a Servidores Públicos	-	-	-	-	-	-
<b>Materiales y Suministros</b>	<b>766,770</b>	<b>13,313</b>	<b>780,083</b>	<b>88,600</b>	<b>87,304</b>	<b>691,483</b>
Materiales de Admón., Emisión de Doctos. y Art. Oficiales	389,390	(889)	388,501	8,677	8,077	379,824
Alimentos y Utensilios	88,380	-	88,380	3,591	3,591	84,789
Materias Primas y Materiales de Prod. y Comercialización	-	-	-	-	-	-
Materiales y Artículos de Construcción y de Reparación	-	489	489	163	163	326
Productos Químicos, Farmacéuticos y de Laboratorio	-	52	52	52	52	-
Combustibles, Lubricantes y Aditivos	240,000	13,150	253,150	73,061	73,061	180,089
Vestuario, Blancos, Prendas de Protección y Art. Deportivos	-	-	-	-	-	-
Materiales y Suministros Para Seguridad	-	-	-	-	-	-
Herramientas, Refacciones y Accesorios Menores	49,000	511	49,511	3,056	2,360	46,455
<b>Servicios Generales</b>	<b>2,139,782</b>	<b>161,687</b>	<b>2,301,469</b>	<b>366,337</b>	<b>305,453</b>	<b>1,935,132</b>
Servicios Básicos	342,000	(1,949)	340,051	61,391	59,373	278,660
Servicios de Arrendamiento	364,000	175,000	539,000	40,600	40,600	498,400
Servicios Profesionales, Científicos, Técnicos y Otros Serv.	733,000	2,065	735,065	173,569	116,401	561,496
Servicios Financieros, Bancarios y Comerciales	34,400	4,412	38,812	7,780	7,756	31,032
Servicios de Instalación, Reparación, Mantto. y Conservación	161,000	-	161,000	12,364	12,364	148,636
Servicios de Comunicación Social y Publicidad	-	-	-	-	-	-
Servicios de Traslado y Viáticos	146,598	(20,109)	126,489	10,378	8,704	116,111
Servicios Oficiales	-	-	-	-	-	-
Otros Servicios Generales	358,784	2,268	361,052	60,255	60,255	300,797
<b>Transferencias, Asignaciones, Subsidios y Otras Ayudas</b>	<b>2,990,035</b>	-	<b>2,990,035</b>	<b>747,509</b>	<b>747,509</b>	<b>2,242,526</b>
Transferencias Internas y Asignaciones al Sector Público	-	-	-	-	-	-
Transferencias al Resto del Sector Público	-	-	-	-	-	-
Subsidios y Subvenciones	-	-	-	-	-	-
Ayudas Sociales	-	-	-	-	-	-
Pensiones y Jubilaciones	2,990,035	-	2,990,035	747,509	747,509	2,242,526
Transferencias a Fideicomisos, Mandatos y Otros Análogos	-	-	-	-	-	-
Transferencias a la Seguridad Social	-	-	-	-	-	-
Donativos	-	-	-	-	-	-
Transferencias al Exterior	-	-	-	-	-	-
<b>Bienes Muebles, Inmuebles e Intangibles</b>	-	-	-	-	-	-
Mobiliario y Equipo de Administración	-	-	-	-	-	-
Mobiliario y Equipo Educativo y Recreativo	-	-	-	-	-	-
Equipo e Instrumental Médico y de Laboratorio	-	-	-	-	-	-
Vehículos y Equipo de Transporte	-	-	-	-	-	-
Equipo de Defensa y Seguridad	-	-	-	-	-	-
Maquinaria, Otros Equipos y Herramientas	-	-	-	-	-	-
Activos Biológicos	-	-	-	-	-	-
Bienes Inmuebles	-	-	-	-	-	-
Activos Intangibles	-	-	-	-	-	-
<b>Inversión Pública</b>	-	-	-	-	-	-
Obra Pública en Bienes de Dominio Público	-	-	-	-	-	-
Obra Pública en Bienes Propios	-	-	-	-	-	-
Proyectos Productivos y Acciones de Fomento	-	-	-	-	-	-
<b>Inversiones Financieras y Otras Provisiones</b>	-	-	-	-	-	-
Inversiones Para el Fomento de Actividades Productivas	-	-	-	-	-	-
Acciones y Participaciones de Capital	-	-	-	-	-	-
Compra de Títulos y Valores	-	-	-	-	-	-
Concesión de Préstamos	-	-	-	-	-	-
Inversiones en Fideicomisos, Mandatos y Otros Análogos	-	-	-	-	-	-
Fideicomiso de Desastres Naturales (Informativo)	-	-	-	-	-	-
Otras Inversiones Financieras	-	-	-	-	-	-
Provisiones para Contingencias y Otras Erogaciones Especiales	-	-	-	-	-	-
<b>Participaciones y Aportaciones</b>	-	-	-	-	-	-
Participaciones	-	-	-	-	-	-
Aportaciones	-	-	-	-	-	-
Convenios	-	-	-	-	-	-
<b>Deuda Pública</b>	-	-	-	-	-	-
Amortización de la Deuda Pública	-	-	-	-	-	-
Intereses de la Deuda Pública	-	-	-	-	-	-
Comisiones de la Deuda Pública	-	-	-	-	-	-
Gastos de la Deuda Pública	-	-	-	-	-	-
Costo por Coberturas	-	-	-	-	-	-
Apoyos Financieros	-	-	-	-	-	-
Adeudos de Ejercicios Fiscales Anteriores (Adefas)	-	-	-	-	-	-



Concepto	Egresos					Subejercicio
	Aprobado	Ampliaciones / (Reducciones)	Modificado	Devengado	Pagado	
<b>Gasto Etiquetado</b>	-	-	-	-	-	-
<b>Servicios Personales</b>	-	-	-	-	-	-
Remuneraciones al Personal de Carácter Permanente	-	-	-	-	-	-
Remuneraciones al Personal de Carácter Transitorio	-	-	-	-	-	-
Remuneraciones Adicionales y Especiales	-	-	-	-	-	-
Seguridad Social	-	-	-	-	-	-
Otras Prestaciones Sociales y Económicas	-	-	-	-	-	-
Previsiones	-	-	-	-	-	-
Pago de Estímulos a Servidores Públicos	-	-	-	-	-	-
<b>Materiales y Suministros</b>	-	-	-	-	-	-
Materiales de Admón., Emisión de Doctos. y Art. Oficiales	-	-	-	-	-	-
Alimentos y Utensilios	-	-	-	-	-	-
Materias Primas y Materiales de Prod. y Comercialización	-	-	-	-	-	-
Materiales y Artículos de Construcción y de Reparación	-	-	-	-	-	-
Productos Químicos, Farmacéuticos y de Laboratorio	-	-	-	-	-	-
Combustibles, Lubricantes y Aditivos	-	-	-	-	-	-
Vestuario, Blancos, Prendas de Protección y Art. Deportivos	-	-	-	-	-	-
Materiales y Suministros Para Seguridad	-	-	-	-	-	-
Herramientas, Refacciones y Accesorios Menores	-	-	-	-	-	-
<b>Servicios Generales</b>	-	-	-	-	-	-
Servicios Básicos	-	-	-	-	-	-
Servicios de Arrendamiento	-	-	-	-	-	-
Servicios Profesionales, Científicos, Técnicos y Otros Serv.	-	-	-	-	-	-
Servicios Financieros, Bancarios y Comerciales	-	-	-	-	-	-
Servicios de Instalación, Reparación, Mantto. y Conservación	-	-	-	-	-	-
Servicios de Comunicación Social y Publicidad	-	-	-	-	-	-
Servicios de Traslado y Viáticos	-	-	-	-	-	-
Servicios Oficiales	-	-	-	-	-	-
Otros Servicios Generales	-	-	-	-	-	-
<b>Transferencias, Asignaciones, Subsidios y Otras Ayudas</b>	-	-	-	-	-	-
Transferencias Internas y Asignaciones al Sector Público	-	-	-	-	-	-
Transferencias al Resto del Sector Público	-	-	-	-	-	-
Subsidios y Subvenciones	-	-	-	-	-	-
Ayudas Sociales	-	-	-	-	-	-
Pensiones y Jubilaciones	-	-	-	-	-	-
Transferencias a Fideicomisos, Mandatos y Otros Análogos	-	-	-	-	-	-
Transferencias a la Seguridad Social	-	-	-	-	-	-
Donativos	-	-	-	-	-	-
Transferencias al Exterior	-	-	-	-	-	-
<b>Bienes Muebles, Inmuebles e Intangibles</b>	-	-	-	-	-	-
Mobiliario y Equipo de Administración	-	-	-	-	-	-
Mobiliario y Equipo Educativo y Recreativo	-	-	-	-	-	-
Equipo e Instrumental Médico y de Laboratorio	-	-	-	-	-	-
Vehículos y Equipo de Transporte	-	-	-	-	-	-
Equipo de Defensa y Seguridad	-	-	-	-	-	-
Maquinaria, Otros Equipos y Herramientas	-	-	-	-	-	-
Activos Biológicos	-	-	-	-	-	-
Bienes Inmuebles	-	-	-	-	-	-
Activos Intangibles	-	-	-	-	-	-
<b>Inversión Pública</b>	-	-	-	-	-	-
Obra Pública en Bienes de Dominio Público	-	-	-	-	-	-
Obra Pública en Bienes Propios	-	-	-	-	-	-
Proyectos Productivos y Acciones de Fomento	-	-	-	-	-	-
<b>Inversiones Financieras y Otras Provisiones</b>	-	-	-	-	-	-
Inversiones Para el Fomento de Actividades Productivas	-	-	-	-	-	-
Acciones y Participaciones de Capital	-	-	-	-	-	-
Compra de Títulos y Valores	-	-	-	-	-	-
Concesión de Préstamos	-	-	-	-	-	-
Inversiones en Fideicomisos, Mandatos y Otros Análogos	-	-	-	-	-	-
Fideicomiso de Desastres Naturales (Informativo)	-	-	-	-	-	-
Otras Inversiones Financieras	-	-	-	-	-	-
Provisiones para Contingencias y Otras Erogaciones Especiales	-	-	-	-	-	-
<b>Participaciones y Aportaciones</b>	-	-	-	-	-	-
Participaciones	-	-	-	-	-	-
Aportaciones	-	-	-	-	-	-
Convenios	-	-	-	-	-	-
<b>Deuda Pública</b>	-	-	-	-	-	-
Amortización de la Deuda Pública	-	-	-	-	-	-
Intereses de la Deuda Pública	-	-	-	-	-	-
Comisiones de la Deuda Pública	-	-	-	-	-	-
Gastos de la Deuda Pública	-	-	-	-	-	-
Costo por Coberturas	-	-	-	-	-	-
Apoyos Financieros	-	-	-	-	-	-
Adeudos de Ejercicios Fiscales Anteriores (Adefas)	-	-	-	-	-	-
<b>Total de Egresos</b>	<b>27,957,790</b>	<b>175,000</b>	<b>28,132,790</b>	<b>5,181,414</b>	<b>4,960,308</b>	<b>22,951,376</b>

Concepto	Egresos					Subejercicio
	Aprobado	Ampliaciones/ (Reducciones)	Modificado	Devengado	Pagado	
	1	2	3 = (1 + 2)	4	5	
Jefatura de la Oficina de la Gobernatura del Estado	-	-	-	-	-	-
Secretaría de Gobierno	-	-	-	-	-	-
Secretaría de Hacienda	-	-	-	-	-	-
Secretaría de Desarrollo Económico y del Trabajo	-	-	-	-	-	-
Secretaría de Desarrollo Agropecuario	-	-	-	-	-	-
Secretaría de Obras Públicas	-	-	-	-	-	-
Secretaría de Educación	-	-	-	-	-	-
Secretaría de Salud	-	-	-	-	-	-
Secretaría de Administración	-	-	-	-	-	-
Secretaría de la Contraloría	-	-	-	-	-	-
Secretaría de Turismo y Cultura	-	-	-	-	-	-
Secretaría de Desarrollo Social	-	-	-	-	-	-
Secretaría de Desarrollo Sustentable	-	-	-	-	-	-
Secretaría de Movilidad y Transporte	-	-	-	-	-	-
Comisión Estatal de Seguridad Pública	-	-	-	-	-	-
Consejería Jurídica	-	-	-	-	-	-
Gastos Institucionales	-	-	-	-	-	-
<b>Total del Gasto</b>	-	-	-	-	-	-

INSTITUTO ESTATAL DE INFRAESTRUCTURA EDUCATIVA (I.N.E.I.E.M)  
Estado Analítico del Ejercicio del Presupuesto de Egresos  
Clasificación Administrativa  
Del 1 de enero al 31 de marzo de 2021

Concepto	Egresos					Subejercicio
	Aprobado	Ampliaciones/ (Reducciones)	Modificado	Devengado	Pagado	
	1	2	3 = (1 + 2)	4	5	
Poder Ejecutivo	-	-	-	-	-	-
Poder Legislativo	-	-	-	-	-	-
Poder Judicial	-	-	-	-	-	-
Organismos Autónomos	-	-	-	-	-	-
Poder Ejecutivo de los Municipios	-	-	-	-	-	-
<b>Total del Gasto</b>	-	-	-	-	-	-

Sector Paraestatal del Gobierno del Estado de Morelos  
Estado Analítico del Ejercicio del Presupuesto de Egresos  
Clasificación Administrativa  
Del 1 de enero al 31 de marzo de 2021

Concepto	Egresos					Subejercicio
	Aprobado	Ampliaciones/ (Reducciones)	Modificado	Devengado	Pagado	
	1	2	3 = (1 + 2)	4	5	
Entidades Paraestatales y Fideicomisos No Empresariales y No Financieros	27,957,790	175,000	28,132,790	5,181,414	4,960,308	22,951,376
Instituciones Públicas de la Seguridad Social	-	-	-	-	-	-
Entidades Paraestatales Empresariales No Financieras con Participación Estatal Mayoritaria	-	-	-	-	-	-
Fideicomisos Empresariales No Financieros con Participación Estatal Mayoritaria	-	-	-	-	-	-
Entidades Paraestatales Empresariales Financieras Monetarias con Participación Estatal Mayoritaria	-	-	-	-	-	-
Entidades Paraestatales Empresariales Financieras No Monetarias con Participación Estatal Mayoritaria	-	-	-	-	-	-
Fideicomisos Financieros Públicos con Participación Estatal Mayoritaria	-	-	-	-	-	-
<b>Total del Gasto</b>	<b>27,957,790</b>	<b>175,000</b>	<b>28,132,790</b>	<b>5,181,414</b>	<b>4,960,308</b>	<b>22,951,376</b>

Concepto	Egresos					Subejercicio
	Aprobado	Ampliaciones/ (Reducciones)	Modificado	Devengado	Pagado	
<b>Gasto No Etiquetado</b>	<b>27,957,790</b>	<b>175,000</b>	<b>28,132,790</b>	<b>5,181,414</b>	<b>4,960,308</b>	<b>22,951,376</b>
Jefatura de la Oficina de la Gobernatura del Estado	-	-	-	-	-	-
Secretaría de Gobierno	-	-	-	-	-	-
Secretaría de Hacienda	-	-	-	-	-	-
Secretaría de Desarrollo Económico y del Trabajo	-	-	-	-	-	-
Secretaría de Desarrollo Agropecuario	-	-	-	-	-	-
Secretaría de Obras Públicas	-	-	-	-	-	-
Secretaría de Educación	-	-	-	-	-	-
Secretaría de Salud	-	-	-	-	-	-
Secretaría de Administración	-	-	-	-	-	-
Secretaría de la Contraloría	-	-	-	-	-	-
Secretaría de Turismo y Cultura	-	-	-	-	-	-
Secretaría de Desarrollo Social	-	-	-	-	-	-
Secretaría de Desarrollo Sustentable	-	-	-	-	-	-
Secretaría de Movilidad y Transporte	-	-	-	-	-	-
Comisión Estatal de Seguridad Pública	-	-	-	-	-	-
Consejería Jurídica	-	-	-	-	-	-
Gastos Institucionales	-	-	-	-	-	-
Poder Legislativo	-	-	-	-	-	-
Poder Judicial	-	-	-	-	-	-
Organismos Autónomos	-	-	-	-	-	-
Entidades Paraestatales y Fideicomisos No Empresariales y No Financieros	27,957,790	175,000	28,132,790	5,181,414	4,960,308	22,951,376
Entidades Paraestatales Empresariales No Financieras con Participación Estatal Mayoritaria	-	-	-	-	-	-
Poder Ejecutivo de los Municipios	-	-	-	-	-	-
<b>Gasto Etiquetado</b>	<b>-</b>	<b>-</b>	<b>-</b>	<b>-</b>	<b>-</b>	<b>-</b>
Jefatura de la Oficina de la Gobernatura del Estado	-	-	-	-	-	-
Secretaría de Gobierno	-	-	-	-	-	-
Secretaría de Hacienda	-	-	-	-	-	-
Secretaría de Desarrollo Económico y del Trabajo	-	-	-	-	-	-
Secretaría de Desarrollo Agropecuario	-	-	-	-	-	-
Secretaría de Obras Públicas	-	-	-	-	-	-
Secretaría de Educación	-	-	-	-	-	-
Secretaría de Salud	-	-	-	-	-	-
Secretaría de Administración	-	-	-	-	-	-
Secretaría de la Contraloría	-	-	-	-	-	-
Secretaría de Turismo y Cultura	-	-	-	-	-	-
Secretaría de Desarrollo Social	-	-	-	-	-	-
Secretaría de Desarrollo Sustentable	-	-	-	-	-	-
Secretaría de Movilidad y Transporte	-	-	-	-	-	-
Comisión Estatal de Seguridad Pública	-	-	-	-	-	-
Consejería Jurídica	-	-	-	-	-	-
Gastos Institucionales	-	-	-	-	-	-
Poder Legislativo	-	-	-	-	-	-
Poder Judicial	-	-	-	-	-	-
Organismos Autónomos	-	-	-	-	-	-
Entidades Paraestatales y Fideicomisos No Empresariales y No Financieros	-	-	-	-	-	-
Entidades Paraestatales Empresariales No Financieras con Participación Estatal Mayoritaria	-	-	-	-	-	-
Poder Ejecutivo de los Municipios	-	-	-	-	-	-
<b>Total de Egresos</b>	<b>27,957,790</b>	<b>175,000</b>	<b>28,132,790</b>	<b>5,181,414</b>	<b>4,960,308</b>	<b>22,951,376</b>

Concepto	Egresos					Subejercicio 6 = ( 3 - 4 )
	Aprobado	Ampliaciones/ (Reducciones)	Modificado	Devengado	Pagado	
	1	2	3 = ( 1 + 2 )	4	5	
<b>Gobierno</b>	-	-	-	-	-	-
Legislación	-	-	-	-	-	-
Justicia	-	-	-	-	-	-
Coordinación de la Política de Gobierno	-	-	-	-	-	-
Relaciones Exteriores	-	-	-	-	-	-
Asuntos Financieros y Hacendarios	-	-	-	-	-	-
Seguridad Nacional	-	-	-	-	-	-
Asuntos de Orden Público y de Seguridad Interior	-	-	-	-	-	-
Otros Servicios Generales	-	-	-	-	-	-
<b>Desarrollo Social</b>	27,957,790	175,000	28,132,790	5,181,414	4,960,308	22,951,376
Protección Ambiental	-	-	-	-	-	-
Vivienda y Servicios a la Comunidad	-	-	-	-	-	-
Salud	-	-	-	-	-	-
Recreación, Cultura y Otras Manifestaciones Sociales	-	-	-	-	-	-
Educación	27,957,790	175,000	28,132,790	5,181,414	4,960,308	22,951,376
Protección Social	-	-	-	-	-	-
Otros Asuntos Sociales	-	-	-	-	-	-
<b>Desarrollo Económico</b>	-	-	-	-	-	-
Asuntos Económicos, Comerciales y Laborales en General	-	-	-	-	-	-
Agropecuaria, Silvicultura, Pesca y Caza	-	-	-	-	-	-
Combustibles y Energía	-	-	-	-	-	-
Minería, Manufacturas y Construcción	-	-	-	-	-	-
Transporte	-	-	-	-	-	-
Comunicaciones	-	-	-	-	-	-
Turismo	-	-	-	-	-	-
Ciencia, Tecnología e Innovación	-	-	-	-	-	-
Otras Industrias y Otros Asuntos Económicos	-	-	-	-	-	-
<b>Otras no Clasificadas en Funciones Anteriores</b>	-	-	-	-	-	-
Transacciones de la Deuda Pública / Costo Financiero de la Deuda	-	-	-	-	-	-
Transferencias, Participaciones y Aportaciones entre Diferentes Niveles y Ordenes de Gobierno	-	-	-	-	-	-
Saneamiento del Sistema Financiero	-	-	-	-	-	-
Adeudos de Ejercicios Fiscales Anteriores	-	-	-	-	-	-
<b>Total del Gasto</b>	27,957,790	175,000	28,132,790	5,181,414	4,960,308	22,951,376

Concepto	Egresos					Subejercicio
	Aprobado	Ampliaciones/ (Reducciones)	Modificado	Devengado	Pagado	
<b>Gasto No Etiquetado</b>	<b>27,957,790</b>	<b>175,000</b>	<b>28,132,790</b>	<b>5,181,414</b>	<b>4,960,308</b>	<b>22,951,376</b>
<b>Gobierno</b>	-	-	-	-	-	-
Legislación	-	-	-	-	-	-
Justicia	-	-	-	-	-	-
Coordinación de la Política de Gobierno	-	-	-	-	-	-
Relaciones Exteriores	-	-	-	-	-	-
Asuntos Financieros y Hacendarios	-	-	-	-	-	-
Seguridad Nacional	-	-	-	-	-	-
Asuntos de Orden Público y de Seguridad Interior	-	-	-	-	-	-
Otros Servicios Generales	-	-	-	-	-	-
<b>Desarrollo Social</b>	<b>27,957,790</b>	<b>175,000</b>	<b>28,132,790</b>	<b>5,181,414</b>	<b>4,960,308</b>	<b>22,951,376</b>
Protección Ambiental	-	-	-	-	-	-
Vivienda y Servicios a la Comunidad	-	-	-	-	-	-
Salud	-	-	-	-	-	-
Recreación, Cultura y Otras Manifestaciones Sociales	-	-	-	-	-	-
Educación	27,957,790	175,000	28,132,790	5,181,414	4,960,308	22,951,376
Protección Social	-	-	-	-	-	-
Otros Asuntos Sociales	-	-	-	-	-	-
<b>Desarrollo Económico</b>	-	-	-	-	-	-
Asuntos Económicos, Comerciales y Laborales en Gral.	-	-	-	-	-	-
Agropecuaria, Silvicultura, Pesca y Caza	-	-	-	-	-	-
Combustibles y Energía	-	-	-	-	-	-
Minería, Manufacturas y Construcción	-	-	-	-	-	-
Transporte	-	-	-	-	-	-
Comunicaciones	-	-	-	-	-	-
Turismo	-	-	-	-	-	-
Ciencia, Tecnología e Innovación	-	-	-	-	-	-
Otras Industrias y Otros Asuntos Económicos	-	-	-	-	-	-
<b>Otras no Clasificadas en Funciones Anteriores</b>	-	-	-	-	-	-
Transacciones de la Deuda Pública / Costo Financiero de la Deuda	-	-	-	-	-	-
Transferencias, Participaciones y Aportaciones entre Diferentes Niveles y Ordenes de Gobierno	-	-	-	-	-	-
Saneamiento del Sistema Financiero	-	-	-	-	-	-
Adeudos de Ejercicios Fiscales Anteriores	-	-	-	-	-	-
<b>Gasto Etiquetado</b>	-	-	-	-	-	-
<b>Gobierno</b>	-	-	-	-	-	-
Legislación	-	-	-	-	-	-
Justicia	-	-	-	-	-	-
Coordinación de la Política de Gobierno	-	-	-	-	-	-
Relaciones Exteriores	-	-	-	-	-	-
Asuntos Financieros y Hacendarios	-	-	-	-	-	-
Seguridad Nacional	-	-	-	-	-	-
Asuntos de Orden Público y de Seguridad Interior	-	-	-	-	-	-
Otros Servicios Generales	-	-	-	-	-	-
<b>Desarrollo Social</b>	-	-	-	-	-	-
Protección Ambiental	-	-	-	-	-	-
Vivienda y Servicios a la Comunidad	-	-	-	-	-	-
Salud	-	-	-	-	-	-
Recreación, Cultura y Otras Manifestaciones Sociales	-	-	-	-	-	-
Educación	-	-	-	-	-	-
Protección Social	-	-	-	-	-	-
Otros Asuntos Sociales	-	-	-	-	-	-
<b>Desarrollo Económico</b>	-	-	-	-	-	-
Asuntos Económicos, Comerciales y Laborales en Gral.	-	-	-	-	-	-
Agropecuaria, Silvicultura, Pesca y Caza	-	-	-	-	-	-
Combustibles y Energía	-	-	-	-	-	-
Minería, Manufacturas y Construcción	-	-	-	-	-	-
Transporte	-	-	-	-	-	-
Comunicaciones	-	-	-	-	-	-
Turismo	-	-	-	-	-	-
Ciencia, Tecnología e Innovación	-	-	-	-	-	-
Otras Industrias y Otros Asuntos Económicos	-	-	-	-	-	-
<b>Otras no Clasificadas en Funciones Anteriores</b>	-	-	-	-	-	-
Transacciones de la Deuda Pública / Costo Financiero de la Deuda	-	-	-	-	-	-
Transferencias, Participaciones y Aportaciones entre Diferentes Niveles y Ordenes de Gobierno	-	-	-	-	-	-
Saneamiento del Sistema Financiero	-	-	-	-	-	-
Adeudos de Ejercicios Fiscales Anteriores	-	-	-	-	-	-
<b>Total del Egresos</b>	<b>27,957,790</b>	<b>175,000</b>	<b>28,132,790</b>	<b>5,181,414</b>	<b>4,960,308</b>	<b>22,951,376</b>

Concepto	Egresos					Subejercicio
	Aprobado	Ampliaciones/ (Reducciones)	Modificado	Devengado	Pagado	
<b>Gasto No Etiquetado</b>	22,061,203	-	22,061,203	3,978,968	3,820,042	18,082,235
<i>Personal Administrativo y de Servicio Público</i>	22,061,203	-	22,061,203	3,978,968	3,820,042	18,082,235
<i>Magisterio</i>	-	-	-	-	-	-
<i>Servicios de Salud</i>	-	-	-	-	-	-
Personal Administrativo	-	-	-	-	-	-
Personal Médico, Paramédico y afín	-	-	-	-	-	-
<i>Seguridad Pública</i>	-	-	-	-	-	-
<i>Gastos Asociados a la Implementación de Nuevas Leyes Fed. o Reformas a las Mismas</i>	-	-	-	-	-	-
Nombre del Programa o Ley 1	-	-	-	-	-	-
Nombre del Programa o Ley 2	-	-	-	-	-	-
<i>Sentencias Laborales Definitivas</i>	-	-	-	-	-	-
<b>Gasto Etiquetado</b>	-	-	-	-	-	-
<i>Personal Administrativo y de Servicio Público</i>	-	-	-	-	-	-
<i>Magisterio</i>	-	-	-	-	-	-
<i>Servicios de Salud</i>	-	-	-	-	-	-
Personal Administrativo	-	-	-	-	-	-
Personal Médico, Paramédico y afín	-	-	-	-	-	-
<i>Seguridad Pública</i>	-	-	-	-	-	-
<i>Gastos Asociados a la Implementación de Nuevas Leyes Fed. o Reformas a las Mismas</i>	-	-	-	-	-	-
Nombre del Programa o Ley 1	-	-	-	-	-	-
Nombre del Programa o Ley 2	-	-	-	-	-	-
<i>Sentencias Laborales Definitivas</i>	-	-	-	-	-	-
<b>Total del Gasto en Servicios Personales</b>	22,061,203	-	22,061,203	3,978,968	3,820,042	18,082,235

**INSTITUTO ESTATAL DE INFRAESTRUCTURA EDUCATIVA (I.N.E.I.E.M)**  
Estado Analítico del Ejercicio del Presupuesto de Egresos  
Clasificación Económica (por Tipo de Gasto)  
Del 1 de enero al 31 de marzo de 2021  
(Pesos)

Concepto	Egresos					Subejercicio
	Aprobado	Ampliaciones/ (Reducciones)	Modificado	Devengado	Pagado	
	1	2	3 = (1 + 2)	4	5	6 = (3 - 4)
Gasto Corriente	24,967,755	175,000	25,142,755	4,433,905	4,960,308	20,708,850
Gasto de Capital	-	-	-	-	-	-
Amortización de la Deuda y Disminución de Pasivos	-	-	-	-	-	-
Pensiones y Jubilaciones	2,990,035	-	2,990,035	747,509	-	2,242,526
Participaciones	-	-	-	-	-	-
<b>Total del Gasto</b>	<b>27,957,790</b>	<b>175,000</b>	<b>28,132,790</b>	<b>5,181,414</b>	<b>4,960,308</b>	<b>22,951,376</b>









# Información Programática



Concepto	Egresos					Subejercicio
	Aprobado	Ampliaciones/ (Reducciones)	Modificado	Devengado	Pagado	
	1	2	3 = (1 + 2)	4	5	6 = (3 - 4)
<b>Programas</b>						
<b>Subsidios: Sector Social y Privado o Ent. Federativas y Municipios</b>						
Sujetos a Reglas de Operación	-	-	-	-	-	-
Otros Subsidios	-	-	-	-	-	-
<b>Desempeño de las Funciones</b>	27,957,790	175,000	28,132,790	5,181,414	4,960,308	22,951,376
Prestación de Servicios Públicos	27,957,790	175,000	28,132,790	5,181,414	4,960,308	22,951,376
Provisión de Bienes Públicos	-	-	-	-	-	-
Planeación, Seguimiento y Evaluación de Políticas Públicas	-	-	-	-	-	-
Promoción y Fomento	-	-	-	-	-	-
Regulación y Supervisión	-	-	-	-	-	-
Funciones de las Fuerzas Armadas (Únicamente Gobierno Federal)	-	-	-	-	-	-
Específicos	-	-	-	-	-	-
Proyectos de Inversión	-	-	-	-	-	-
<b>Administrativos y de Apoyo</b>						
Apoyo al Proceso Presupuestario y para Mejorar la Eficiencia Institucional	-	-	-	-	-	-
Apoyo a la Función Pública y al Mejoramiento de la Gestión	-	-	-	-	-	-
Operaciones Ajenas	-	-	-	-	-	-
<b>Compromisos</b>						
Obligaciones de Cumplimiento de Resolución Jurisdiccional	-	-	-	-	-	-
Desastres Naturales	-	-	-	-	-	-
<b>Obligaciones</b>						
Pensiones y Jubilaciones	-	-	-	-	-	-
Aportaciones a la Seguridad Social	-	-	-	-	-	-
Aportaciones a Fondos de Estabilización	-	-	-	-	-	-
Aportaciones a Fondos de Inversión y Reestructura de Pensiones	-	-	-	-	-	-
<b>Programas de Gasto Federalizado (Gobierno Federal)</b>						
Gasto Federalizado	-	-	-	-	-	-
<b>Participaciones a Entidades Federativas y Municipios</b>						
Costo financiero, deuda o apoyos a deudores y ahorradores de la banca	-	-	-	-	-	-
Adeudos de ejercicios fiscales anteriores	-	-	-	-	-	-
<b>Total del Gasto</b>	<b>27,957,790</b>	<b>175,000</b>	<b>28,132,790</b>	<b>5,181,414</b>	<b>4,960,308</b>	<b>22,951,376</b>

INSTITUTO ESTATAL DE INFRAESTRUCTURA EDUCATIVA (I.N.E.I.E.M)

Indicadores de Postura Fiscal

Del 1 de enero al 31 de marzo de 2021  
(Pesos)

Concepto	Estimado	Devengado	Pagado <sup>3</sup>
<b>I. Ingresos Presupuestarios (I=1+2)</b>	<b>27,957,790</b>	<b>5,749,156</b>	<b>5,554,005</b>
1. Ingresos del Gobierno de la Entidad Federativa 1	-	-	-
2. Ingresos del Sector Paraestatal 1	27,957,790	5,749,156	5,554,005
<b>II. Egresos Presupuestarios (II=3+4)</b>	<b>27,957,790</b>	<b>5,181,414</b>	<b>4,960,308</b>
3. Egresos del Gobierno de la Entidad Federativa 2	-	-	-
4. Egresos del Sector Paraestatal 2	27,957,790	5,181,414	4,960,308
<b>III. Balance Presupuestario (Superávit o Déficit) (III = I - II)</b>	<b>-</b>	<b>567,742</b>	<b>593,697</b>

Concepto	Estimado	Devengado	Pagado <sup>3</sup>
<b>III. Balance presupuestario (Superávit o Déficit)</b>	<b>-</b>	<b>567,742</b>	<b>593,697</b>
<b>IV. Intereses, Comisiones y Gastos de la Deuda</b>	<b>-</b>	<b>-</b>	<b>-</b>
<b>V. Balance Primario ( Superávit o Déficit) (V= III - IV)</b>	<b>-</b>	<b>567,742</b>	<b>593,697</b>

Concepto	Estimado	Devengado	Pagado <sup>3</sup>
<b>A. Financiamiento</b>	<b>-</b>	<b>-</b>	<b>-</b>
<b>B. Amortización de la deuda</b>	<b>-</b>	<b>-</b>	<b>-</b>
<b>C. Endeudamiento ó desendeudamiento (C = A - B)</b>	<b>-</b>	<b>-</b>	<b>-</b>

<sup>1</sup> Los Ingresos que se presentan son los ingresos presupuestarios totales sin incluir los ingresos por financiamientos. Los Ingresos del Gobierno de la Entidad Federativa corresponden a los del Poder Ejecutivo, Legislativo Judicial y Autónomos.

<sup>2</sup> Los egresos que se presentan son los egresos presupuestarios totales sin incluir los egresos por amortización. Los egresos del Gobierno de la Entidad Federativa corresponden a los del Poder Ejecutivo, Legislativo, Judicial y Órganos Autónomos.

<sup>3</sup> Para Ingresos se reportan los ingresos recaudados; para egresos se reportan los egresos pagados.



# Anexos



Código	Descripción del Bien Inmueble	Valor en libros
S/N	TERRENO CON UNA SUPERFICIE TOTAL DE 12,270.97 m2, CON UNA CONSTRUCCION TOTAL DE 1,942.80 m2 DIVIDIDO EN OCHO AREAS INCLUYENDO ESTACIONAMIENTO Y AREAS VERDES.	25,657,558



Clave	Fondo, Programa o Convenio	Datos de la Cuenta Bancaria	
		Institución Bancaria	Número de Cuenta
	GASTO CORRIENTE	BANAMEX	4010-9953
	INVERSION GASTO CORRIENTE	BANAMEX	4010-9953
	GASTO CORRIENTE	BANAMEX	107819-6455
	PROGRAMA DE LA REFORMA EDUCATIVA 2015-2016	BANAMEX	7009-1662777
	FAM POTENCIADO	BANAMEX	7009 480616
	FONDO CONCURSABLE DE INVERSION 2015-2016	BANAMEX	7011 1399911
	LA ESUELA ES NUESTRA	BANAMEX	706 4533
	FAM POTENCIADO REMANENTES 2018	BANAMEX	7015 977906
	FAM 2020	BANAMEX	7015 1040770
	PRESUPUESTO DE EGRESOS ESTATAL	BANAMEX	7015 4149765
	FAM POTENCIADO REMANENTES 2017-2018	BANAMEX	7015 977892
	EXPANSION DE LA EDUCACION MEDIA SUPERIOR Y SUPERIOR (ITZ)	BANORTE	0472 526781
	EXPANSION DE LA EDUCACION MEDIA SUPERIOR (CBTIS 76)	BANORTE	04957 34316
	ESCUELAS AL CIEN	BANORTE	0472 5267900
	FONDO CONCURSABLE DE INVERSION EN INFRAESTRUCTURA	BANORTE	0472 526718
	FONDEN EDUCATIVO ESTATAL	BANORTE	03571 87234
	FONDEN EDUCATIVO FEDERAL	BANORTE	03571 85865
	FONDEN GASTOS DE OPERACIÓN	BANORTE	03302 68163
	BANORTE	BANORTE	0596 50171
	BANORTE	BANORTE	0596 645720
	FONDEN RECONSTRUCCION	BANORTE	365576020
	UPEMOR GASTOS DE OPERACIÓN	BANORTE	1017209781

Clave	Fondo, Programa o Convenio	Datos de la Cuenta Bancaria	
		Institución Bancaria	Número de Cuenta
	BANORTE	BANORTE	1023769231
	FAM REMANENTES	BANORTE	10936883086
	RAMO 28 PARTICIPACIONES FEDERALES	BANORTE	10916799284
	FAM BASICO E INTERESES	BANORTE	10916866900
	FAM MEDIA SUPERIOR	BANORTE	10916910694
	FAM SUPERIOR	BANORTE	10916940156
	GASTO CORRIENTE	BANBAJIO	1655 478
	NOMINA	BANBAJIO	1655 485
	INVERSION	BANBAJIO	16555 480
	PROG. REF. EDUC. 2018	BANBAJIO	16555 486
	FAM REMANENTE 2018	BANBAJIO	16552 291
	GASTO CORRIENTE	BANBAJIO	27721240 0201





**MORELOS**  
2018 - 2024



# Instituto Morelense de Radio y Televisión

CUENTA PÚBLICA CONSOLIDADA  
ENTIDADES PARAESTATALES  
ENERO - MARZO

2021





**SEÑAL DE IDENTIDAD**

---

**Instituto Morelense  
de Radio y Televisión**

# Introducción

CUENTA PÚBLICA  
INSTITUTO MORELENSE DE RADIO Y TELEVISIÓN  
ENERO - MARZO

2021



## Introducción

El Instituto Morelense de Radio y Televisión, es un Organismo Público descentralizado creado mediante decreto el 08 de mayo de 2013, con personalidad jurídica y patrimonio propio, y tiene como objetivo promover la transmisión de programas de divulgación con fines de orientación social, cultural y cívica, lo cual nos permite ser un sistema de comunicación abierta y autónoma donde participan los individuos, los grupos y las instituciones, de acuerdo a sus intereses y necesidades, para conocer, discutir y actuar sobre la materia pública.

Actualmente el IMRyT en coordinación con el INDETEC (Instituto para el Desarrollo Técnico de las Haciendas Públicas), se encuentra en estado armonizado y cumple con todos y cada uno de los requerimientos señalados en la Ley General de Contabilidad así como con los documentos técnicos emitidos por Consejo Nacional de Armonización contable y así dar cabal cumplimiento a las disposiciones para la elaboración, contenido, integración y presentación de las cuentas públicas, así como la consolidación de los estados financieros de los entes públicos.







**SEÑAL DE IDENTIDAD**

---

**Instituto Morelense  
de Radio y Televisión**

# Información Contable

CUENTA PÚBLICA  
INSTITUTO MORELENSE DE RADIO Y TELEVISIÓN  
ENERO - MARZO

2021



Concepto	2021	2020	Concepto	2021	2020
<b>INGRESOS Y OTROS BENEFICIOS</b>			<b>GASTOS Y OTRAS PÉRDIDAS</b>		
Ingresos de la Gestión	-	-	Gastos de Funcionamiento	8,921,180	7,457,844
Impuestos	-	-	Servicios Personales	6,454,246	6,130,453
Cuotas y Aportaciones de Seguridad Social	-	-	Materiales y Suministros	263,502	265,150
Contribuciones de Mejoras	-	-	Servicios Generales	2,203,432	1,062,241
Derechos	-	-	Transferencias, Asignaciones, Subsidios y Otras Ayudas	631,261	472,652
Productos	-	-	Transferencias Internas y Asignaciones al Sector Público	-	-
Aprovechamientos	-	-	Transferencias al Resto del Sector Público	-	-
Ingresos por Venta de Bienes y Prestación de Servicios	-	-	Subsidios y Subvenciones	-	-
Participaciones, Aportaciones, Convenios, Incentivos Derivados de la Colaboración Fiscal, Fondos Distintos de Aportaciones, Transferencias, Asignaciones, Subsidios y Subvenciones, y Pensiones y Jubilaciones	10,460,147	10,363,956	Ayudas Sociales	-	-
Participaciones, Aportaciones, Convenios, Incentivos Derivados de la Colaboración Fiscal y Fondos Distintos de Aportaciones	-	-	Pensiones y Jubilaciones	631,261	472,652
Transferencias, Asignaciones, Subsidios y Subvenciones, y Pensiones y Jubilaciones	10,460,147	10,363,956	Transferencias a Fideicomisos, Mandatos y Contratos Análogos	-	-
Otros Ingresos y Beneficios	16,028	34,725	Transferencias a la Seguridad Social	-	-
Ingresos Financieros	16,028	34,725	Donativos	-	-
Incremento por Variación de Inventarios	-	-	Transferencias al Exterior	-	-
Disminución del Exceso de Estimaciones por Pérdida o Deterioro u Obsolescencia	-	-	Participaciones y Aportaciones	-	-
Disminución del Exceso de Provisiones	-	-	Participaciones	-	-
Otros Ingresos y Beneficios Varios	-	-	Aportaciones	-	-
<b>Total de Ingresos y Otros Beneficios</b>	<b>10,476,175</b>	<b>10,398,681</b>	Convenios	-	-
			Intereses, Comisiones y Otros Gastos de la Deuda Pública	-	-
			Intereses de la Deuda Pública	-	-
			Comisiones de la Deuda Pública	-	-
			Gastos de la Deuda Pública	-	-
			Costo por Coberturas	-	-
			Apoyos Financieros	-	-
			Otros Gastos y Pérdidas Extraordinarias	1,129,421	-
			Estimaciones, Depreciaciones, Deterioros, Obsolescencia y Amortizaciones	1,129,421	-
			Provisiones	-	-
			Disminución de Inventarios	-	-
			Aumento por Insuficiencia de Estimaciones por Pérdida o Deterioro u Obsolescencia	-	-
			Aumento por Insuficiencia de Provisiones	-	-
			Otros Gastos	-	-
			Inversión Pública	-	-
			Inversión Pública no Capitalizable	-	-
			<b>Total de Gastos y Otras Pérdidas</b>	<b>10,681,862</b>	<b>7,930,496</b>
			<b>Resultados del Ejercicio (Ahorro/Desahorro)</b>	<b>(205,687)</b>	<b>2,468,185</b>

Bajo protesta de decir verdad declaramos que los Estados Financieros y sus Notas son razonablemente correctos y responsabilidad del emisor.

CONCEPTO	Año		CONCEPTO	Año	
	2021	2020		2021	2020
<b>ACTIVO</b>			<b>PASIVO</b>		
Activo Circulante			Pasivo Circulante		
Efectivo y Equivalentes	2,673,563	3,862,855	Cuentas por Pagar a Corto Plazo	2,450,187	1,356,667
Derechos a Recibir Efectivo o Equivalentes	736,382	712,822	Documentos por Pagar a Corto Plazo	-	-
Derechos a Recibir Bienes o Servicios	2,829	2,829	Porción a Corto Plazo de la Deuda Pública a Largo Plazo	-	-
Inventarios	-	-	Títulos y Valores a Corto Plazo	-	-
Almacenes	-	-	Pasivos Diferidos a Corto Plazo	-	-
Estimación por Pérdida o Deterioro de Activos Circulantes	-	-	Fondos y Bienes de Terceros en Garantía y/o Administración a Corto Plazo	181,730	244,749
Otros Activos Circulantes	-	-	Provisiones a Corto Plazo	-	-
<b>Total de Activos Circulantes</b>	<b>3,412,774</b>	<b>4,578,506</b>	Otros Pasivos a Corto Plazo	-	-
Activo No Circulante			<b>Total de Pasivos Circulantes</b>	<b>2,631,917</b>	<b>1,601,416</b>
Inversiones Financieras a Largo Plazo	-	-	Pasivo No Circulante		
Derechos a Recibir Efectivo o Equivalentes a Largo Plazo	-	-	Cuentas por Pagar a Largo Plazo	-	-
Bienes Inmuebles, Infraestructura y Construcciones en Proceso	-	-	Documentos por Pagar a Largo Plazo	-	-
Bienes Muebles	63,127,942	62,951,775	Deuda Pública a Largo Plazo	-	-
Activos Intangibles	-	-	Pasivos Diferidos a Largo Plazo	-	-
Depreciación, Deterioro y Amortización Acumulada de Bienes	(39,611,432)	(31,167,733)	Fondos y Bienes de Terceros en Garantía y/o en Administración a Largo Plazo	-	-
Activos Diferidos	-	-	Provisiones a Largo Plazo	-	-
Estimación por Pérdida o Deterioro de Activos no Circulantes	-	-	<b>Total de Pasivos No Circulantes</b>	<b>-</b>	<b>-</b>
Otros Activos no Circulantes	-	-	<b>Total del Pasivo</b>	<b>2,631,917</b>	<b>1,601,416</b>
<b>Total de Activos No Circulantes</b>	<b>23,516,510</b>	<b>31,784,042</b>	<b>HACIENDA PÚBLICA / PATRIMONIO</b>		
<b>Total del Activo</b>	<b>26,929,284</b>	<b>36,362,548</b>	Hacienda Pública / Patrimonio Contribuido	58,501,805	58,501,805
			Aportaciones	58,501,805	58,501,805
			Donaciones de Capital	-	-
			Actualización de la Hacienda Pública / Patrimonio	-	-
			Hacienda Pública / Patrimonio Generado	(34,204,438)	(23,740,673)
			Resultados del Ejercicio (Ahorro / Desahorro)	(205,687)	2,468,185
			Resultados de Ejercicios Anteriores	(33,621,508)	(26,208,858)
			Revalúos	-	-
			Reservas	-	-
			Rectificaciones de Resultados de Ejercicios Anteriores	(377,243)	-
			Exceso o Insuficiencia en la Actualización de la Hacienda Pública / Patrimonio	-	-
			Resultado por Posición Monetaria	-	-
			Resultado por Tenencia de Activos no Monetarios	-	-
			<b>Total Hacienda Pública / Patrimonio</b>	<b>24,297,367</b>	<b>34,761,132</b>
			<b>Total del Pasivo y Hacienda Pública / Patrimonio</b>	<b>26,929,284</b>	<b>36,362,548</b>

Bajo protesta de decir verdad declaramos que los Estados Financieros y sus Notas son razonablemente correctos y responsabilidad del emisor.

CONCEPTO	31 de marzo 2021	31 de diciembre 2020	CONCEPTO	31 de marzo 2021	31 de diciembre 2020
<b>ACTIVO</b>			<b>PASIVO</b>		
<b>Activo Circulante</b>			<b>Activo Circulante</b>		
Efectivo y Equivalentes	2,673,563	1,176,950	Cuentas por Pagar a Corto Plazo	2,450,187	1,984,789
Efectivo	35,000	-	Servicios Personales por Pagar a Corto Plazo	1,137,136	1,181,761
Bancos/Tesorería	2,637,763	1,176,150	Proveedores por Pagar a Corto Plazo	910,984	467,613
Bancos/Dependencias y Otros	-	-	Contratistas por Obras Públicas por Pagar a Corto Plazo	-	-
Inversiones Temporales (Hasta 3 meses)	-	-	Participaciones y Aportaciones por Pagar a Corto Plazo	-	-
Fondos con Afectación Específica	-	-	Transferencias Otorgadas por Pagar a Corto Plazo	-	-
Depósitos de Fondos de Terceros en Garantía y/o Admón.	800	800	Int., Comisiones y Otros Gastos de la Deuda Púb. por Pagar a Corto Plazo	-	-
Otros Efectivos y Equivalentes	-	-	Retenciones y Contribuciones por Pagar a Corto Plazo	401,136	334,484
			Devoluciones de la Ley de Ingresos por Pagar a Corto Plazo	-	-
Derechos a Recibir Efectivo o Equivalentes	736,382	1,156,720	Otras Cuentas por Pagar a Corto Plazo	931	931
Inversiones Financieras de Corto Plazo	-	-	Documentos por Pagar a Corto Plazo	-	-
Cuentas por Cobrar a Corto Plazo	726,382	1,146,720	Documentos Comerciales por Pagar a Corto Plazo	-	-
Deudores Diversos por Cobrar a Corto Plazo	-	-	Documentos con Contratistas por Obras Púb. por Pagar a Corto Plazo	-	-
Ingresos por Recuperar a Corto Plazo	-	-	Otros Documentos por Pagar a Corto Plazo	-	-
Deudores por Anticipos de la Tesorería a Corto Plazo	10,000	10,000	Porción a Corto Plazo de la Deuda Pública a Largo Plazo	-	-
Préstamos Otorgados a Corto Plazo	-	-	Porción a Corto Plazo de la Deuda Pública	-	-
Otros Derechos a Recibir Efectivo o Equiv. a Corto Plazo	-	-	Porción a Corto Plazo de Arrendamiento Financiero	-	-
			Títulos y Valores a Corto Plazo	-	-
Derechos a Recibir Bienes o Servicios	2,829	2,829	Pasivos Diferidos a Corto Plazo	-	-
Ant. a Proveedores por Adq. de Bienes y Prest. de Serv. a Corto Plazo	2,829	2,829	Ingresos Cobrados por Adelantado a Corto Plazo	-	-
Ant. a Proveedores por Adq. de Bienes Inm. y Muebles a Corto Plazo	-	-	Intereses Cobrados por Adelantado a Corto Plazo	-	-
Ant. a Proveedores por Adq. de Bienes Intangibles a Corto Plazo	-	-	Otros Pasivos Diferidos a Corto Plazo	-	-
Anticipo a Contratistas por Obras Públicas a Corto Plazo	-	-	Fondos y Bienes de Terceros en Garantía y/o Admón. a C. P.	181,730	472,131
Otros Derechos a Recibir Bienes o Servicios a Corto Plazo	-	-	Fondos en Garantía a Corto Plazo	181,730	472,131
			Fondos en Administración a Corto Plazo	-	-
Inventarios	-	-	Fondos Contingentes a Corto Plazo	-	-
Inventario de Mercancías para Venta	-	-	Fondos de Fideicomisos, Mandatos y Contratos Análogos a Corto Plazo	-	-
Inventario de Mercancías Terminadas	-	-	Otros Fondos de Terceros en Garantía y/o Administración a Corto Plazo	-	-
Inventario de Mercancías en Proceso de Elaboración	-	-	Valores y Bienes en Garantía a Corto Plazo	-	-
Inventario de Materias Primas, Mat. y Suministros para Producción	-	-	Provisiones a Corto Plazo	-	-
Bienes en Tránsito	-	-	Provisión para Demandas y Juicios a Corto Plazo	-	-
Almacenes	-	-	Provisión para Contingencias a Corto Plazo	-	-
Estimación por Pérdida o Deterioro de Activos Circulantes	-	-	Otras Provisiones a Corto Plazo	-	-
Est. para Ctas. Incobrables por Derechos a Recibir Efectivo o Equiv.	-	-	Otros Pasivos a Corto Plazo	-	-
Estimación por Deterioro de Inventarios	-	-	Ingresos por Clasificar	-	-
Otros Activos Circulantes	-	-	Recaudación por Participar	-	-
Valores en Garantía	-	-	Otros Pasivos Circulantes	-	-
Bienes en Garantía (excluye depósitos de fondos)	-	-			
Bienes Deriv. de Embargos, Decom., Seguramientos y Dación en Pago	-	-	Total de Pasivos Circulantes	2,631,917	2,456,920
Adquisición con Fondos de Terceros	-	-			
			Total de Activos Circulantes	3,412,774	2,336,499

CONCEPTO	31 de marzo 2021	31 de diciembre 2020	CONCEPTO	31 de marzo 2021	31 de diciembre 2020
Activo No Circulante			Pasivo No Circulante		
Inversiones Financieras a Largo Plazo	-	-	Cuentas por Pagar a Largo Plazo	-	-
Derechos a Recibir Efectivo o Equivalentes a Largo Plazo	-	-	Documentos por Pagar a Largo Plazo	-	-
Bienes Inmuebles, Infraestructura y Const. en Proceso	-	-	Deuda Pública a Largo Plazo	-	-
Bienes Muebles	63,127,942	63,105,485	Pasivos Diferidos a Largo Plazo	-	-
Activos Intangibles	-	-	Fdos. y Bienes de Terceros en Garantía y/o en Admón. a L.P.	-	-
Depreciación, Deterioro y Amortización Acumulada de Bienes	(39,611,432)	(38,104,766)	Provisiones a Largo Plazo	-	-
Activos Diferidos	-	-	Total de Pasivos No Circulantes	-	-
Estimación por Pérdida o Deterioro de Activos no Circulantes	-	-	Total del Pasivo	2,631,917	2,456,920
Otros Activos no Circulantes	-	-			
Total de Activos No Circulantes	23,516,510	25,000,719	<b>HACIENDA PÚBLICA / PATRIMONIO</b>		
Total del Activo	26,929,284	27,337,218	Hacienda Pública / Patrimonio Contribuido	58,501,805	58,501,805
			Aportaciones	58,501,805	58,501,805
			Donaciones de Capital	-	-
			Actualización de la Hacienda Pública / Patrimonio	-	-
			Hacienda Pública / Patrimonio Generado	(34,204,438)	(33,621,507)
			Resultados del Ejercicio (Ahorro / Desahorro)	(205,687)	(4,696,815)
			Resultados de Ejercicios Anteriores	(33,621,508)	(28,924,692)
			Revalúos	-	-
			Reservas	-	-
			Rectificaciones de Resultados de Ejercicios Anteriores	(377,243)	-
			Exceso o Insuficiencia en la Actualización de la Hacienda Pública / Patrimonio	-	-
			Resultado por Posición Monetaria	-	-
			Resultado por Tenencia de Activos no Monetarios	-	-
Total Hacienda Pública / Patrimonio	24,297,367	24,880,298	Total Hacienda Pública / Patrimonio	24,297,367	24,880,298
Total del Pasivo y Hacienda Pública / Patrimonio	26,929,284	27,337,218	Total del Pasivo y Hacienda Pública / Patrimonio	26,929,284	27,337,218

Bajo protesta de decir verdad declaramos que los Estados Financieros y sus Notas son razonablemente correctos y responsabilidad del emisor.

Concepto	Origen	Aplicación	Concepto	Origen	Aplicación
<b>ACTIVO</b>	<b>1,927,004</b>	<b>1,519,070</b>	<b>PASIVO</b>	<b>465,398</b>	<b>290,401</b>
Activo Circulante	420,338	1,496,613	Pasivo Circulante	465,398	290,401
Efectivo y Equivalentes	-	1,496,613	Cuentas por Pagar a Corto Plazo	465,398	-
Derechos a Recibir Efectivo o Equivalentes	420,338	-	Documentos por Pagar a Corto Plazo	-	-
Derechos a Recibir Bienes o Servicios	-	-	Porción a Corto Plazo de la Deuda Pública a Largo Plazo	-	-
Inventarios	-	-	Títulos y Valores a Corto Plazo	-	-
Almacenes	-	-	Pasivos Diferidos a Corto Plazo	-	-
Estimación por Pérdida o Deterioro de Activos Circulantes	-	-	Fdos. y Bienes de Terceros en Garantía y/o Admón. a C. P.	-	290,401
Otros Activos Circulantes	-	-	Provisiones a Corto Plazo	-	-
Activo No Circulante	1,506,666	22,457	Otros Pasivos a Corto Plazo	-	-
Inversiones Financieras a Largo Plazo	-	-	Pasivo No Circulante	-	-
Derechos a Recibir Efectivo o Equivalentes a Largo Plazo	-	-	Cuentas por Pagar a Largo Plazo	-	-
Bienes Inmuebles, Infraestructura y Constr. en Proceso	-	-	Documentos por Pagar a Largo Plazo	-	-
Bienes Muebles	-	22,457	Deuda Pública a Largo Plazo	-	-
Activos Intangibles	-	-	Pasivos Diferidos a Largo Plazo	-	-
Depreciación, Deterioro y Amort. Acumulada de Bienes	1,506,666	-	Fdos. y Bienes de Terceros en Garantía y/o Admón. a L. P.	-	-
Activos Diferidos	-	-	Provisiones a Largo Plazo	-	-
Est. por Pérdida o Deterioro de Activos no Circulantes	-	-	<b>HACIENDA PÚBLICA / PATRIMONIO</b>	<b>4,491,128</b>	<b>5,074,059</b>
Otros Activos no Circulantes	-	-	Hacienda Pública / Patrimonio Contribuido	-	-
			Aportaciones	-	-
			Donaciones de Capital	-	-
			Actualización de la Hacienda Pública / Patrimonio	-	-
			Hacienda Pública / Patrimonio Generado	4,491,128	5,074,059
			Resultados del Ejercicio (Ahorro / Desahorro)	4,491,128	-
			Resultados de Ejercicios Anteriores	-	4,696,816
			Revalúos	-	-
			Reservas	-	-
			Rectificaciones de Resultados de Ejercicios Anteriores	-	377,243
			Exceso o Insuficiencia en la Actualización de la Hacienda Pública / Patrimonio	-	-
			Resultado por Posición Monetaria	-	-
			Resultado por Tenencia de Activos no Monetarios	-	-

Bajo protesta de decir verdad declaramos que los Estados Financieros y sus Notas son razonablemente correctos y responsabilidad del emisor.



Concepto	Saldo Inicial 1	Cargos del Periodo 2	Abonos del Periodo 3	Saldo Final 4 = (1 + 2 - 3)	Variación del Periodo (4 - 1)
<b>ACTIVO</b>	<b>27,337,218</b>	<b>20,881,374</b>	<b>21,289,308</b>	<b>26,929,284</b>	<b>(407,934)</b>
Activo Circulante	2,336,499	22,365,583	21,289,308	3,412,774	1,076,275
Efectivo y Equivalentes	1,176,950	11,717,263	10,220,650	2,673,563	1,496,613
Derechos a Recibir Efectivo o Equivalentes	1,156,720	10,643,920	11,064,258	736,382	(420,338)
Derechos a Recibir Bienes o Servicios	2,829	4,400	4,400	2,829	-
Inventarios	-	-	-	-	-
Almacenes	-	-	-	-	-
Estimación por Pérdida o Deterioro de Activos Circulantes	-	-	-	-	-
Otros Activos Circulantes	-	-	-	-	-
Activo No Circulante	25,000,719	(1,484,209)	-	23,516,510	(1,484,209)
Inversiones Financieras a Largo Plazo	-	-	-	-	-
Derechos a Recibir Efectivo o Equivalentes a Largo Plazo	-	-	-	-	-
Bienes Inmuebles, Infraestructura y Constr. en Proceso	-	-	-	-	-
Bienes Muebles	63,105,485	22,457	-	63,127,942	22,457
Activos Intangibles	-	-	-	-	-
Depreciación, Deterioro y Amort. Acumulada de Bienes	(38,104,766)	(1,506,666)	-	(39,611,432)	(1,506,666)
Activos Diferidos	-	-	-	-	-
Est. por Pérdida o Deterioro de Activos no Circulantes	-	-	-	-	-
Otros Activos no Circulantes	-	-	-	-	-

Bajo protesta de decir verdad declaramos que los Estados Financieros y sus Notas son razonablemente correctos y responsabilidad del emisor.

Denominación de las Deudas	Moneda de Contratación	Institución o País Acreedor	Saldo Inicial del Periodo	Saldo Final del Periodo
<b>DEUDA PÚBLICA</b>				
<b>Corto Plazo</b>				
Deuda Interna	Pesos		-	-
Instituciones de Crédito			-	-
Títulos y Valores			-	-
Arrendamientos Financieros			-	-
Deuda Externa	Pesos		-	-
Organismos Financieros Internacionales			-	-
Deuda Bilateral			-	-
Títulos y Valores			-	-
Arrendamientos Financieros			-	-
<i>Subtotal a Corto Plazo</i>			-	-
<b>Largo Plazo</b>				
Deuda Interna	Pesos		-	-
Instituciones de Crédito			-	-
Títulos y Valores			-	-
Arrendamientos Financieros			-	-
Deuda Externa	Pesos		-	-
Organismos Financieros Internacionales			-	-
Deuda Bilateral			-	-
Títulos y Valores			-	-
Arrendamientos Financieros			-	-
<i>Subtotal a Largo Plazo</i>			-	-
Otros Pasivos			2,456,920	2,631,917
<b>Total Deuda y Otros Pasivos</b>			<b>2,456,920</b>	<b>2,631,917</b>

Bajo protesta de decir verdad declaramos que los Estados Financieros y sus Notas son razonablemente correctos y responsabilidad del emisor.

Denominación de la Deuda Pública y Otros Pasivos	Saldo al 31 de Diciembre de 2020	Disposiciones del Periodo	Amortizaciones del Periodo	Revaluaciones, Reclasificaciones y Otros Ajustes	Saldo Final del Periodo	Pago de Intereses del Periodo	Pago de Comisiones y demás costos asociados durante el Periodo
<i>Deuda Pública</i>	-	-	-	-	-	-	-
<i>Corto Plazo</i>	-	-	-	-	-	-	-
<i>Instituciones de Crédito</i>	-	-	-	-	-	-	-
<i>Títulos y Valores</i>	-	-	-	-	-	-	-
<i>Arrendamientos Financieros</i>	-	-	-	-	-	-	-
<i>Largo Plazo</i>	-	-	-	-	-	-	-
<i>Instituciones de Crédito</i>	-	-	-	-	-	-	-
<i>Títulos y Valores</i>	-	-	-	-	-	-	-
<i>Arrendamientos Financieros</i>	-	-	-	-	-	-	-
<i>Otros Pasivos</i>	2,456,920	-	-	-	2,631,917	-	-
<i>Total de la Deuda Pública y Otros Pasivos</i>	2,456,920	-	-	-	2,631,917	-	-
<i>Deuda Contingente<sup>1</sup> (Informativo)</i>							
Deuda Contingente 1	-	-	-	-	-	-	-
Deuda Contingente 2	-	-	-	-	-	-	-
Deuda Contingente xx	-	-	-	-	-	-	-
<i>Valor de Instrumentos Bono Cupón Cero<sup>2</sup></i>							
Instrumento Bono Cupón Cero 1	-	-	-	-	-	-	-
Instrumento Bono Cupón Cero 2	-	-	-	-	-	-	-
Instrumento Bono Cupón Cero 3	-	-	-	-	-	-	-

1 Se refiere a cualquier Financiamiento sin fuente o garantía de pago definida, que sea asumida de manera solidaria o subsidiaria por las Entidades Federativas con sus Municipios, organismos descentralizados y empresas de participación estatal mayoritaria y fideicomisos, locales o municipales, y por los Municipios con sus respectivos organismos descentralizados y empresas de participación municipal mayoritaria.

2 Se refiere al valor del Bono Cupón Cero que respalda el pago de los créditos asociados al mismo (Activo).

Obligaciones a Corto Plazo	Monto Contratado	Plazo Pactado	Tasa de Interés	Comisiones y Costos Relacionados	Tasa Efectiva
<i>Obligaciones a Corto Plazo (Informativo)</i>					
Crédito 1	-	-	-	-	-
Crédito 2	-	-	-	-	-
Crédito xx	-	-	-	-	-

Bajo protesta de decir verdad declaramos que los Estados Financieros y sus Notas son razonablemente correctos y responsabilidad del emisor.

Denominación de las Obligaciones Diferentes de Financiamiento	Fecha del Contrato	Fecha de inicio de operación del proyecto	Fecha de vencimiento	Monto de la inversión pactado	Plazo pactado	Monto promedio mensual del pago de la contraprestación	Monto promedio mensual del pago de la contraprestación correspondiente al pago de inversión	Monto pagado de la inversión al 31 de marzo de 2021	Monto pagado de la inversión actualizado al 31 de marzo de 2021	Saldo pendiente por pagar de la inversión al 31 de marzo de 2021
Asociaciones Público Privadas (APP's)				-		-		-		-
APP 1				-		-		-		-
APP 2				-		-		-		-
APP 3				-		-		-		-
APP xx				-		-		-		-
Otros Instrumentos				-		-		-		-
Otro Instrumento 1				-		-		-		-
Otro Instrumento 2				-		-		-		-
Otro Instrumento 3				-		-		-		-
Otro Instrumento xx				-		-		-		-
<b>Total de Obligaciones Diferentes de Financiamiento</b>				-		-		-		-

NO APLICA

Bajo protesta de decir verdad declaramos que los Estados Financieros y sus Notas son razonablemente correctos y responsabilidad del emisor.

Concepto	Hacienda Pública/Patrimonio Contribuido	Hacienda Pública/Patrimonio Generado de Ejercicios Anteriores	Hacienda Pública/Patrimonio Generado del Ejercicio	Exceso o Insuficiencia en la Actualización de la Hacienda Pública / Patrimonio	TOTAL
<b>Hacienda Pública / Patrimonio Contribuido Neto de 2020</b>	58,501,805	-	-	-	58,501,805
Aportaciones	58,501,805	-	-	-	58,501,805
Donaciones de Capital	-	-	-	-	-
Actualización de la Hacienda Pública / Patrimonio	-	-	-	-	-
<b>Hacienda Pública / Patrimonio Generado Neto de 2020</b>	-	(28,924,692)	(4,696,815)	-	(33,621,507)
Resultados del Ejercicio (Ahorro / Desahorro)	-	-	(4,696,815)	-	(4,696,815)
Resultados de Ejercicios Anteriores	-	(28,924,692)	-	-	(28,924,692)
Revalúos	-	-	-	-	-
Reservas	-	-	-	-	-
Rectificaciones de Resultados de Ejercicios Anteriores	-	-	-	-	-
<b>Exceso o Insuficiencia en la Actualización de la Hacienda Pública / Patrimonio Neto de 2020</b>	-	-	-	-	-
Resultado por Posición Monetaria	-	-	-	-	-
Resultado por Tenencia de Activos no Monetarios	-	-	-	-	-
<b>Hacienda Pública / Patrimonio Neto Final de 2020</b>	58,501,805	(28,924,692)	(4,696,815)	-	24,880,298
<b>Cambios en la Hacienda Pública / Patrimonio Contribuido Neto de 2021</b>	-	-	-	-	-
Aportaciones	-	-	-	-	-
Donaciones de Capital	-	-	-	-	-
Actualización de la Hacienda Pública / Patrimonio	-	-	-	-	-
<b>Variaciones de la Hacienda Pública / Patrimonio Generado Neto de 2021</b>	-	(4,696,816)	4,113,885	-	(582,931)
Resultados del Ejercicio (Ahorro / Desahorro)	-	-	(205,687)	-	(205,687)
Resultados de Ejercicios Anteriores	-	(4,696,816)	4,696,815	-	(1)
Revalúos	-	-	-	-	-
Reservas	-	-	-	-	-
Rectificaciones de Resultados de Ejercicios Anteriores	-	-	(377,243)	-	(377,243)
<b>Cambios en el Exceso o Insuficiencia en la Actualización de la Hacienda Pública / Patrimonio Neto de 2021</b>	-	-	-	-	-
Resultado por Posición Monetaria	-	-	-	-	-
Resultado por Tenencia de Activos no Monetarios	-	-	-	-	-
<b>Hacienda Pública / Patrimonio Neto Final de 2021</b>	58,501,805	(33,621,508)	(582,930)	-	24,297,367

Bajo protesta de decir verdad declaramos que los Estados Financieros y sus Notas son razonablemente correctos y responsabilidad del emisor.

Concepto	2021		2020		Concepto	2021		2020	
<b>Flujos de Efectivo de las Actividades de Operación</b>					<b>Flujos de Efectivo de las Actividades de Inversión</b>				
Origen					Origen				
Impuestos	11,618,963	-	10,398,681	-	Bienes Inmuebles, Infraestructura y Construcciones en Proceso	-	-	-	-
Cuotas y Aportaciones de Seguridad Social	-	-	-	-	Bienes Muebles	-	-	-	-
Contribuciones de Mejoras	-	-	-	-	Otros Orígenes de Inversión	-	-	-	-
Derechos	-	-	-	-	Aplicación	22,457	486,438	-	-
Productos	-	-	-	-	Bienes Inmuebles, Infraestructura y Construcciones en Proceso	-	-	-	-
Aprovechamientos	-	-	-	-	Bienes Muebles	22,457	200,000	-	-
Ingresos por Venta de Bienes y Prestación de Servicios	-	-	-	-	Otras Aplicaciones de Inversión	-	286,438	-	-
Participaciones, Aportaciones, Convenios, Incentivos Derivados de la Colaboración Fiscal y Fondos Distintos de Aportaciones	-	-	-	-	<b>Flujos Netos de Efectivo por Actividades de Inversión</b>	<b>(22,457)</b>	<b>(486,438)</b>		
Transferencias, Asignaciones, Subsidios y Subvenciones, y Pensiones y Jubilaciones	10,460,147	-	10,363,956	-	<b>Flujo de Efectivo de las Actividades de Financiamiento</b>				
Otros Orígenes de Operación	1,158,816	-	34,725	-	Origen	-	-	-	-
Aplicación					Endeudamiento Neto	-	-	-	-
Servicios Personales	10,099,893	-	7,930,496	-	Interno	-	-	-	-
Materiales y Suministros	6,454,246	-	6,130,453	-	Externo	-	-	-	-
Servicios Generales	262,233	-	265,150	-	Otros Orígenes de Financiamiento	-	-	-	-
Servicios	1,811,330	-	1,062,241	-	Aplicación	-	-	-	-
Transf. Internas y Asignaciones al Sector Público	-	-	-	-	Servicios de la Deuda	-	-	-	-
Transferencias al resto del Sector Público	-	-	-	-	Interno	-	-	-	-
Subsidios y Subvenciones	-	-	-	-	Externo	-	-	-	-
Ayudas Sociales	-	-	-	-	Otras Aplicaciones de Financiamiento	-	-	-	-
Pensiones y Jubilaciones	631,261	-	472,652	-	<b>Flujos Netos de Efectivo por Actividades de Financiamiento</b>	<b>-</b>	<b>-</b>	<b>-</b>	<b>-</b>
Transf. a Fidelcomisos, Mandatos y Contratos Análogos	-	-	-	-	Incremento/Disminución Neta en el Efectivo y Equivalentes al Efectivo	1,496,613	1,981,747		
Transferencias a la Seguridad Social	-	-	-	-	<b>Efectivo y Equivalentes al Efectivo al Inicio del Ejercicio</b>	<b>1,176,950</b>	<b>1,881,108</b>		
Donativos	-	-	-	-	<b>Efectivo y Equivalentes al Efectivo al Final del Ejercicio</b>	<b>2,673,563</b>	<b>3,862,855</b>		
Transferencias al Exterior	-	-	-	-					
Participaciones	-	-	-	-					
Aportaciones	-	-	-	-					
Convenios	-	-	-	-					
Otras Aplicaciones de Operación	940,823	-	-	-					
<b>Flujos Netos de Efectivo por Actividades de Operación</b>	<b>1,519,070</b>	<b>2,468,185</b>							

Bajo protesta de decir verdad declaramos que los Estados Financieros y sus Notas son razonablemente correctos y responsabilidad del emisor.



*“En cumplimiento a lo dispuesto en los artículos 46, fracción I, inciso d, y 52 de la Ley General de Contabilidad Gubernamental, y de conformidad con lo establecido en el capítulo VII, numeral III, inciso g) del Manual de Contabilidad Gubernamental emitido por el CONAC, el ente público informa lo siguiente:”*

Cuenta	Concepto	Importe
7410-001-001	CARLOS DEMEZA ORTIZ	\$157,714.40
7410-001-002	MARIA DEL ROSARIO SAMANO ARMILLAS	\$200,000.00
7410-001-003	AIDA ADRIANA AHUMADA ACOSTA	\$159,966.15
7410-001-005	LUIS ROBERTO RODRIGUEZ VALLE	\$252,669.16
7410-001-006	FERNANDO BERRUECOS TORRES	\$698,734.00
7410-001-008	SUSANA BALLESTEROS CARPINTERO	\$105,235.76
7410-001-009	MARTHA PATRICIA ARREDONDO BILLARD	\$163,235.83
7410-001-011	JOB BETANZOS DELGADO	\$77,958.97
	VIRGINIA RUTH BATISTA BEBE	\$232,387.50
	<b>TOTAL</b>	<b>\$2,047,901.77</b>

Bajo protesta de decir verdad declaramos que los Estados Financieros y sus Notas son razonablemente correctos y responsabilidad del emisor



Con el propósito de dar cumplimiento a los artículos 46 y 49 de la Ley General de Contabilidad Gubernamental, los entes públicos deberán acompañar notas a los estados financieros cuyos rubros así lo requieran teniendo presente los postulados de revelación suficiente e importancia relativa con la finalidad, que la información sea de mayor utilidad para los usuarios.

A continuación se presentan los tres tipos de notas que acompañan a los estados, a saber:

- a) Notas de desglose;
- b) Notas de memoria (cuentas de orden), y
- c) Notas de gestión administrativa.

**a) NOTAS DE DESGLOSE**

**I) NOTAS AL ESTADO DE SITUACIÓN FINANCIERA**

**Activo**

- **Efectivo y Equivalentes**

1. Se informará acerca de los fondos con afectación específica, el tipo y monto de los mismos; de las inversiones financieras se revelará su tipo y monto, su clasificación en corto y largo plazo separando aquellas que su vencimiento sea menor a 3 meses.

A continuación se relacionan las cuentas que integran el rubro de efectivo y equivalentes:

Concepto	2021	2020
BANCOS/TESORERÍA	\$ 2,637,562.85	\$ 1,176,150.30
INVERSIONES TEMPORALES (HASTA 3 MESES)	\$ .00	\$ .00
FONDOS CON AFECTACIÓN ESPECÍFICA	\$ .00	\$ .00
<b>Suma \$</b>	<b>2,637,562.85 \$</b>	<b>1,176,150.30</b>

**Bancos/Tesorería**

Representa el monto de efectivo disponible propiedad de **ENTE/INSTITUTO**, en instituciones bancarias, su importe se integra por:

Banco	Importe
AFIRME 143116700	\$ 1,042,431.87
AFIRME 143116794	\$ 898,468.27
AFIRME 143117669	\$ 62,287.82
AFIRME 143129306	\$ 634,574.89
<b>Suma \$</b>	<b>2,637,762.85</b>

**Inversiones Temporales**

Representa el monto de efectivo invertido por **ENTE/INSTITUTO**, la cual se efectúa a plazos que van de inversión a la vista hasta 90 días, su importe se integra

Banco	Importe
	\$ .00
	\$ .00
	\$ .00
	\$ .00
	\$ .00
<b>Suma \$</b>	<b>-</b>

**Fondos con Afectación Específica**

Representan el monto de los fondos con afectación específica que deben financiar determinados gastos o actividades.

Banco	Importe
	\$ .00
	\$ .00
<b>Suma \$</b>	<b>-</b>

- **Derechos a recibir Efectivo y Equivalentes y Bienes o Servicios a Recibir**

**2.** *Por tipo de contribución se informará el monto que se encuentre pendiente de cobro y por recuperar de hasta cinco ejercicios anteriores, asimismo se deberán considerar los montos sujetos a algún tipo de juicio con una antigüedad mayor a la señalada y la factibilidad de cobro.*

Concepto	2021	2020
CUENTAS POR COBRAR A CORTO PLAZO	\$ 726,381.59	\$ 1,880,308.14
DEUDORES DIVERSOS POR COBRAR A CORTO PLAZO	\$ .00	\$ .00
OTROS DERECHOS A RECIBIR EFECTIVO O EQUIVALENTES A CORTO PLAZO	\$ .00	\$ .00

**INSTITUTO MORELENSE DE RADIO Y TELEVISIÓN**  
**ESTADO DE**  
**NOTAS A LOS ESTADOS FINANCIEROS AL 31 DE MARZO DE 2021**

	<b>Suma</b>	<b>\$</b>	<b>726,381.59</b>	<b>\$</b>	<b>1,880,308.14</b>
--	-------------	-----------	-------------------	-----------	---------------------

Las Cuentas por Cobrar a Corto Plazo se integran por:

<b>Concepto</b>	<b>2021</b>	<b>2020%</b>
GOBIERNO DEL ESTADO DE MORELOS, SECRETARIA DE TURISMO, MIQUIXTLI	25,000.02	0.034417199
GOBIERNO DEL ESTADO DE MORELOS LO CORRESPONDIENTE A LOS CAPITULOS DE SERVICIOS GENERALES Y MATERIALES Y SUMINISTROS DE AGOSTO Y SEPTIEMBRE 2018	461,413.22	0.635221523
GOBIERNO DEL ESTADO DE MORELOS MATERIALES Y SUMINISTROS Y SERVICIOS GENERALES SEGUNDA PARTE DE MARZO 2021	173,048.35	0.238233392
GOBIERNO DEL ESTADO DE MORELOS ANIVERSARIO DEL ROMPIMIENTO DEL SITIO DE CUAUTLA Y DIA INTERNACIONAL DE LA LUZ 2018	56,920.00	0.078361017
EXHIBITIONS, S.A. DE C.V. SERVICIOS DE PRODUCCION DE TELEVISION	10,000.00	0.013766869
<b>Suma</b>	<b>726,381.59</b>	<b>1.00</b>

**Deudores Diversos por Cobrar a Corto Plazo**

# INSTITUTO MORELENSE DE RADIO Y TELEVISIÓN

## ESTADO DE NOTAS A LOS ESTADOS FINANCIEROS AL 31 DE MARZO DE 2021

Representa el monto de los derechos de cobro a favor del ente público por gastos por comprobar, principalmente relacionados con viáticos.

### Otros Derechos a recibir Efectivo y Equivalentes a Corto Plazo

Representan los derechos de cobro originados en el desarrollo de las actividades del ente público, de los cuales se espera recibir una contraprestación representada en recursos, bienes o servicios; en un plazo menor o igual a doce meses, no incluidos en las cuentas anteriores,

3. *Se elaborará, de manera agrupada, los derechos a recibir efectivo y equivalentes, y bienes o servicios a recibir, (excepto cuentas por cobrar de contribuciones o fideicomisos que se encuentran dentro de inversiones financieras, participaciones y aportaciones de capital) en una desagregación por su vencimiento en días a 90, 180, menor o igual a 365 y mayor a 365. Adicionalmente, se informará de las características cualitativas relevantes que le afecten a estas cuentas.*

### • Bienes Disponibles para su Transformación o Consumo (inventarios)

4. *Se clasificarán como bienes disponibles para su transformación aquéllos que se encuentren dentro de la cuenta Inventarios. Esta nota aplica para aquellos entes públicos que realicen algún proceso de transformación y/o elaboración de bienes. En la nota se informará del sistema de costo y método de valuación aplicados a los inventarios, así como la conveniencia de su aplicación dada la naturaleza de los mismos. Adicionalmente, se revelará el impacto en la información financiera por cambios en el método o sistema.*

5. *De la cuenta Almacén se informará acerca del método de valuación, así como la conveniencia de su aplicación. Adicionalmente, se revelará el impacto en la información financiera por cambios en el método.*

### • Inversiones Financieras

6. *De la cuenta Inversiones financieras, que considera los fideicomisos, se informará de éstos los recursos asignados por tipo y monto, y características significativas que tengan o puedan tener alguna incidencia en las mismas.*

7. *Se informará de las inversiones financieras, los saldos de las participaciones y aportaciones de capital.*

### • Bienes Muebles, Inmuebles e Intangibles

8. *Se informará de manera agrupada por cuenta, los rubros de Bienes Muebles e Inmuebles, el monto de la depreciación del ejercicio y la acumulada, el método de depreciación, tasas aplicadas y los criterios de aplicación de los mismos. Asimismo, se informará de las características significativas del estado en que se encuentren los activos.*

9. *Se informará de manera agrupada por cuenta, los rubros de activos intangibles y diferidos, su monto y naturaleza, amortización del ejercicio, amortización acumulada, tasa y método*

aplicados.

**Bienes Inmuebles, Infraestructura y Construcciones en Proceso**

Se integra de la siguiente manera:

Concepto	2021
TERRENOS	\$ .00
OTROS BIENES INMUEBLES	\$ .00
<b>Subtotal BIENES MUEBLES</b>	<b>\$ -</b>

**Bienes Muebles, Intangibles y Depreciaciones**

Se integran de la siguiente manera:

Concepto	2021	2020
MOBILIARIO Y EQUIPO DE ADMINISTRACIÓN	\$ 4,195,851.94	\$ 4,173,394.93
MOBILIARIO Y EQUIPO EDUCACIONAL Y RECREATIVO	\$ 1,830,135.40	\$ 1,830,135.45
VEHÍCULOS Y EQUIPO DE TRANSPORTE	\$ 2,743,740.15	\$ 2,743,740.15
MAQUINARIA, OTROS EQUIPOS Y HERRAMIENTAS	\$ 54,358,214.59	\$ 51,320,115.50
<b>Subtotal BIENES MUEBLES</b>	<b>\$ 63,127,942.08</b>	<b>60,067,386.03</b>
SOFTWARE	\$ .00	\$ .00
LICENCIAS	\$ .00	\$ .00
<b>Subtotal ACTIVOS INTANGIBLES</b>	<b>0</b>	<b>0</b>
DEPRECIACIÓN ACUMULADA DE BIENES MUEBLES	-\$ 39,611,431.59	-\$ 38,104,766.43
<b>al DEPRECIACIÓN, DETERIORO Y AMORTIZACIÓN ACUMULADA DE BIENES</b>	<b>-39,611,431.59</b>	<b>-38,104,766.43</b>
<b>Suma</b>	<b>23,516,510.49</b>	<b>21,962,619.60</b>

• **Estimaciones y Deterioros**

10. Se informarán los criterios utilizados para la determinación de las estimaciones; por ejemplo: estimación de cuentas incobrables, estimación de inventarios, deterioro de activos biológicos y cualquier otra que aplique.

• **Otros Activos**

11. De las cuentas de otros activos se informará por tipo circulante o no circulante, los montos totales asociados y sus características cualitativas significativas que les impacten financieramente.

# INSTITUTO MORELENSE DE RADIO Y TELEVISIÓN

## ESTADO DE NOTAS A LOS ESTADOS FINANCIEROS AL 31 DE MARZO DE 2021

### Pasivo

1. Se elaborará una relación de las cuentas y documentos por pagar en una desagregación por su vencimiento en días a 90, 180, menor o igual a 365 y mayor a 365. Asimismo, se informará sobre la factibilidad del pago de dichos pasivos.
2. Se informará de manera agrupada los recursos localizados en Fondos de Bienes de Terceros en Administración y/o en Garantía a corto y largo plazo, así como la naturaleza de dichos recursos y sus características cualitativas significativas que les afecten o pudieran afectarles financieramente.
3. Se informará de las cuentas de los pasivos diferidos y otros, su tipo, monto y naturaleza, así como las características significativas que les impacten o pudieran impactarles financieramente.

Este género se compone de dos grupos, el Pasivo Circulante y el Pasivo No Circulante, en éstos inciden pasivos derivados de operaciones por servicios personales, cuentas por pagar por operaciones presupuestarias devengadas y contabilizadas al 31 de diciembre del ejercicio correspondiente; pasivos por obligaciones laborales, a continuación se presenta la integración del pasivo:

Concepto	2021
PASIVO CIRCULANTE	\$ 2,631,916.42
PASIVO NO CIRCULANTE	\$ .00
<b>Suma de Pasivo</b>	<b>\$ 2,631,916.42</b>

- **Pasivo Circulante**

Destacan entre las principales partidas del Pasivo Circulante las siguientes:

Concepto	Importe
SERVICIOS PERSONALES POR PAGAR A CORTO PLAZO	\$ 1,137,136.12
RETENCIONES Y CONTRIBUCIONES POR PAGAR A CORTO PLAZO	\$ 401,136.05
INGRESOS POR CLASIFICAR	\$ .00
PROVEEDORES POR PAGAR A CORTO PLAZO	\$ 910,984.00
OTRAS CUENTAS POR PAGAR A CORTO PLAZO	\$ 930.50
FONDOS DE GARANTIA A CORTO PLAZO	\$ 181,729.75
<b>Suma PASIVO CIRCULANTE</b>	<b>\$ 2,631,916.42</b>

### Servicios Personales por Pagar a Corto Plazo

El importe de esta cuenta esta constituido principalmente por: Aportaciones de Seguridad Social (patronal), y Aportaciones al ICTSGEM,

**Retenciones por Pagar a Corto Plazo**

El importe de esta cuenta esta constituido principalmente por: Retenciones de ISR por Sueldos y Salarios, Honorarios y por Arrendamiento, mismo que se pagan en el mes de octubre; retenciones derivadas de aportaciones de seguridad social (Trabajadores) mismas que se liquidan en el mes de octubre.

**Ingresos por Clasificar a Corto Plazo**

Representa los recursos depositados de **ENTE/INSTITUTO**, pendientes de clasificar según los conceptos del Clasificador por Rubros de Ingresos.

**Proveedores por Pagar a Corto Plazo**

Representa los adeudos con proveedores derivados de operaciones de **ENTE/INSTITUTO**, con vencimiento menor o igual a doce meses.

- **Pasivo No Circulante**

Destacan entre las principales partidas del Pasivo No Circulante las siguientes:

Concepto	2021
PROVISIÓN PARA CONTINGENCIAS A LARGO PLAZO	\$ .00
<b>Suma de Pasivos a Largo Plazo \$</b>	<b>-</b>

**II) NOTAS AL ESTADO DE ACTIVIDADES**

**Ingresos de Gestión**

1. De los rubros de impuestos, cuotas y aportaciones de seguridad social, contribuciones de mejoras, derechos, productos, aprovechamientos, y de ingresos por venta de bienes y prestación de servicios, los cuales están armonizados con los rubros del Clasificador por Rubros de Ingresos, se informarán los montos totales y cualquier característica significativa.

**Participaciones, Aportaciones, Convenios, Incentivos Derivados de la Colaboración Fiscal, Fondos Distintos de Aportaciones, Transferencias, Asignaciones, Subsidios y Subvenciones, y Pensiones y Jubilaciones**

2. De los rubros de participaciones; aportaciones, convenios, incentivos derivados de la colaboración fiscal, fondos distintos de aportaciones, transferencias,



asignaciones, subsidios y subvenciones, y pensiones y jubilaciones, los cuales están armonizados con los rubros del Clasificador por Rubros de Ingresos, se informarán los montos totales y cualquier característica significativa.

Concepto	Importe
PARTICIPACIONES	0
<b>Subtotal Participaciones</b>	<b>0</b>
APORTACIONES	0
<b>Subtotal Aportaciones</b>	<b>0</b>
	0
	0
<b>Subtotal Convenios</b>	<b>0</b>
INCENTIVOS DERIVADOS DE LA COLABORACIÓN FISCAL	0
<b>Subtotal Incentivos Derivados de la Colaboración Fiscal</b>	<b>0</b>
FONDOS DISTINTOS DE APORTACIONES	0
<b>Subtotal Fondos Distintos de Aportaciones</b>	<b>0</b>
TRANSFERENCIAS Y ASIGNACIONES Y SUBSIDIOS Y SUBVENCIONES Y PENSIONES Y JUBILACIONES	10,460,147.33
<b>Subtotal Transferencias y Asignaciones</b>	<b>10,460,147.33</b>
SUBSIDIOS Y SUBVENCIONES	0
<b>Subtotal Transferencias y Asignaciones</b>	<b>0</b>
PENSIONES Y JUBILACIONES	0
<b>Subtotal Pensiones y Jubilaciones</b>	<b>0</b>

Otros In

3. De los rubros de Ingresos Financieros, Incremento por Variación de Inventarios, Disminución del Exceso de Estimaciones por Pérdida o Deterioro u Obsolescencia, Disminución del Exceso de Provisiones, y de Otros Ingresos y Beneficios Varios, se informarán los montos totales y cualquier característica significativa.

### Gastos y Otras Pérdidas:

1. Explicar aquellas cuentas de gastos de funcionamiento, transferencias, subsidios y otras ayudas, participaciones y aportaciones, otros gastos y pérdidas extraordinarias, así como los ingresos y gastos extraordinarios, que en lo individual representen el 10% o más del total de los gastos.

Concepto	Importe
GASTOS DE FUNCIONAMIENTO	8,921,180.10



TRANSFERENCIAS, ASIGNACIONES, SUBSIDIOS Y OTRAS AYUDAS	10,460,147.33
PARTICIPACIONES Y APORTACIONES	
INTERESES, COMISIONES Y OTROS GASTOS DE LA DEUDA PÚBLICA	
OTROS GASTOS Y PÉRDIDAS EXTRAORDINARIAS	10,681,861.63
<b>Suma de GASTOS Y OTRAS PÉRDIDAS</b>	

**III) NOTAS AL ESTADO DE VARIACIÓN EN LA HACIENDA PÚBLICA**

1. Se informará de manera agrupada, acerca de las modificaciones al patrimonio contribuido por tipo, naturaleza y monto.
2. Se informará de manera agrupada, acerca del monto y procedencia de los recursos que modifican al patrimonio generado.

En el periodo que se informa no hubo variaciones al Patrimonio Contribuido

En el periodo que se informa el patrimonio generado, procede de la recepción de las aportaciones ordinarias tanto por las entidades federativas y la Secretaría de Hacienda y Crédito Público, así como por la recepción de aportaciones extraordinarias tanto de entidades federativas y municipios.

**IV) NOTAS AL ESTADO DE FLUJOS DE EFECTIVO**

**Efectivo y equivalentes**

1. El análisis de los saldos inicial y final que figuran en la última parte del Estado de Flujo de Efectivo en la cuenta de efectivo y equivalentes es como sigue:

Concepto	2021
BANCOS/TESORERÍA	2,637,762.85
BANCOS/DEPENDENCIAS Y OTROS	0
INVERSIONES TEMPORALES (HASTA 3 MESES)	0
FONDOS CON AFECTACIÓN ESPECÍFICA	0
DEPOSITOS DE FONDOS DE TERCEROS EN GARANTÍA	0
<b>Total de EFECTIVO Y EQUIVALENTES \$</b>	<b>2,637,762.85</b>

2. Detallar las adquisiciones de bienes muebles e inmuebles con su monto global y, en su caso, el porcentaje de estas adquisiciones que fueron realizadas mediante subsidios de capital del sector central. Adicionalmente, revelar el importe de los pagos que durante el periodo se hicieron por la compra de los elementos citados.
3. Conciliación de los Flujos de Efectivo Netos de las Actividades de Operación y la cuenta de Ahorro/Desahorro antes de Rubros Extraordinarios.

	2021
Ahorro/Desahorro antes de rubros Extraordinarios	
Movimientos de partidas (o rubros) que no afectan al	
Depreciación	
Amortización	
Incrementos en las provisiones	
Incremento en inversiones producido por revaluación	
Ganancia/pérdida en venta de propiedad, planta y equipo	
Incremento en cuentas por cobrar	
Partidas extraordinarias	

Las cuentas que aparecen en el cuadro anterior no son exhaustivas y tienen como finalidad ejemplificar el formato que se sugiere para elaborar la nota.

**V) CONCILIACIÓN ENTRE LOS INGRESOS PRESUPUESTARIOS Y CONTABLES, ASÍ COMO ENTRE LOS EGRESOS PRESUPUESTARIOS Y LOS GASTOS CONTABLES**

La conciliación se presentará atendiendo a lo dispuesto por el Acuerdo por el que se emite el formato de conciliación entre los ingresos presupuestarios y contables, así como entre los egresos presupuestarios y los gastos contables.

**b) NOTAS DE MEMORIA (CUENTAS DE ORDEN)**

Las cuentas de orden se utilizan para registrar movimientos de valores que no afecten o modifiquen el balance del ente contable, sin embargo, su incorporación en libros es necesaria con fines de recordatorio contable, de control y en general sobre los aspectos administrativos, o bien, para consignar sus derechos o responsabilidades contingentes que puedan, o no, presentarse en el futuro.

Las cuentas que se manejan para efectos de estas Notas son las siguientes:

**Cuentas de Orden Contables y Presupuestarias:**

Contables:

Valores

Emisión de obligaciones

# INSTITUTO MORELENSE DE RADIO Y TELEVISIÓN

## ESTADO DE NOTAS A LOS ESTADOS FINANCIEROS AL 31 DE MARZO DE 2021

Avales y garantías

Juicios

Contratos para Inversión Mediante Proyectos para Prestación de Servicios (PPS) y Similares

Bienes concesionados o en comodato

Concepto	
VALORES	
EMISIÓN DE OBLIGACIONES	
AVALES Y GARANTÍAS	
JUICIOS	
	157,714.40
	200,000.00
	159,966.15
	252,669.16
	698,734.00
	105,235.76
	163,235.83
	77,958.97
	232,387.50
RSIÓN MEDIANTE PROYECTOS PARA PRESTACIÓN DE SERVICIOS (PPS) Y SIMILARES	
BIENES EN CONCESIONADOS O EN COMODATO	
<b>Suma CUENTAS DE ORDEN CONTABLES \$</b>	<b>2,047,901.77</b>

Presupuestarias:

Cuentas de ingresos

Cuentas de egresos

Se informará, de manera agrupada, en las Notas a los Estados Financieros las cuentas de orden contables y cuentas de orden presupuestario, considerando al menos lo siguiente:

1. Los valores en custodia de instrumentos prestados a formadores de mercado e instrumentos de crédito recibidos en garantía de los formadores de mercado u otros.
2. Por tipo de emisión de instrumento: monto, tasa y vencimiento.
3. Los contratos firmados de construcciones por tipo de contrato.
- 4 El avance que se registra en las cuentas de orden presupuestarias, previo al cierre presupuestario de cada periodo que se reporte

### **c) NOTAS DE GESTIÓN ADMINISTRATIVA**

#### **1. Introducción**

Los Estados Financieros de los entes públicos, proveen de información financiera a los principales usuarios de la misma, al Congreso y a los ciudadanos.

El objetivo del presente documento es la revelación del contexto y de los aspectos económicos-financieros más relevantes que influyeron en las decisiones del período, y que deberán ser de esta manera, se informa y explica la respuesta del gobierno a las condiciones relacionadas con la información financiera de cada período de gestión; además, de exponer aquellas

#### **2. Panorama Económico y Financiero**

Se informará sobre las principales condiciones económico- financieras bajo las cuales el ente público estuvo operando; y las cuales influyeron en la toma de decisiones de la administración;

#### **3. Autorización e Historia**

Se informará sobre:

- a) Fecha de creación del ente.
- b) Principales cambios en su estructura.

#### **4. Organización y Objeto Social**

Se informará sobre:

- a) Objeto social.

- b) *Principal actividad.*
- c) *Ejercicio fiscal.*
- d) *Régimen jurídico.*
- e) *Consideraciones fiscales del ente: revelar el tipo de contribuciones que esté obligado a pagar o retener.*
- f) *Estructura organizacional básica.*
- g) *Fideicomisos, mandatos y análogos de los cuales es fideicomitente o fideicomisario.*

#### **5. Bases de Preparación de los Estados Financieros**

Se informará sobre:

- a) *Si se ha observado la normatividad emitida por el CONAC y las disposiciones legales aplicables.*
- b) *La normatividad aplicada para el reconocimiento, valuación y revelación de los diferentes rubros de la información financiera, así como las bases de medición utilizadas para la elaboración de los estados financieros; por ejemplo: costo histórico, valor de realización, valor razonable, valor de recuperación o cualquier otro método empleado y los criterios de aplicación de los mismos.*
- c) *Postulados básicos.*
- d) *Normatividad supletoria. En caso de emplear varios grupos de normatividades (normatividades supletorias), deberá realizar la justificación razonable correspondiente, su alineación con los PBCG y a las características cualitativas asociadas descritas en el MCCG (documentos publicados en el Diario Oficial de la Federación, agosto 2009).*
- e) *Para las entidades que por primera vez estén implementando la base devengado de acuerdo a la Ley de Contabilidad, deberán:*
  - *Revelar las nuevas políticas de reconocimiento;*
  - *Su plan de implementación;*
  - *Revelar los cambios en las políticas, la clasificación y medición de las mismas, así como su impacto en la información financiera, y*
  - *Presentar los últimos estados financieros con la normatividad anteriormente utilizada con las nuevas políticas para fines de comparación en la transición a la base*

#### **6. Políticas de Contabilidad Significativas**

Se informará sobre:

- a) *Actualización: se informará del método utilizado para la actualización del valor de los activos, pasivos y Hacienda Pública/Patrimonio y las razones de dicha elección. Así como informar de la desconexión o reconexión inflacionaria.*
- b) *Informar sobre la realización de operaciones en el extranjero y de sus efectos en la información financiera gubernamental.*

# INSTITUTO MORELENSE DE RADIO Y TELEVISIÓN

## ESTADO DE NOTAS A LOS ESTADOS FINANCIEROS AL 31 DE MARZO DE 2021

- c) Método de valuación de la inversión en acciones de Compañías subsidiarias no consolidadas y asociadas.
- d) Sistema y método de valuación de inventarios y costo de lo vendido.
- e) Beneficios a empleados: revelar el cálculo de la reserva actuarial, valor presente de los ingresos esperados comparado con el valor presente de la estimación de gastos tanto de los beneficiarios actuales como futuros.
- f) Provisiones: objetivo de su creación, monto y plazo.
- g) Reservas: objetivo de su creación, monto y plazo.
- h) Cambios en políticas contables y corrección de errores junto con la revelación de los efectos que se tendrá en la información financiera del ente público, ya sea retrospectivos o prospectivos.
- i) Reclasificaciones: se deben revelar todos aquellos movimientos entre cuentas por efectos de cambios en los tipos de operaciones.
- j) Depuración y cancelación de saldos.

### 7. Posición en Moneda Extranjera y Protección por Riesgo Cambiario

Se informará sobre:

- a) Activos en moneda extranjera.
- b) Pasivos en moneda extranjera.
- c) Posición en moneda extranjera.
- d) Tipo de cambio.
- e) Equivalente en moneda nacional.

Lo anterior, por cada tipo de moneda extranjera que se encuentre en los rubros de activo y pasivo. Adicionalmente, se informará sobre los métodos de protección de riesgo por variaciones en el tipo de cambio.

### 8. Reporte Analítico del Activo

Debe mostrar la siguiente información:

- a) Vida útil o porcentajes de depreciación, deterioro o amortización utilizados en los diferentes tipos de activos.
  - b) Cambios en el porcentaje de depreciación o valor residual de los activos.
  - c) Importe de los gastos capitalizados en el ejercicio, tanto financieros como de investigación y desarrollo.
  - d) Riesgos por tipo de cambio o tipo de interés de las inversiones financieras.
  - e) Valor activado en el ejercicio de los bienes construidos por la entidad.
  - f) Otras circunstancias de carácter significativo que afecten el activo, tales como bienes en garantía, señalados en embargos, litigios, títulos de inversiones entregados en garantías, baja significativa del valor de inversiones financieras, etc.
  - g) Desmantelamiento de Activos, procedimientos, implicaciones, efectos contables.
  - h) Administración de activos; planeación con el objetivo de que el ente los utilice de manera más efectiva.
- Adicionalmente, se deben incluir las explicaciones de las principales variaciones en el activo, en cuadros comparativos como sigue:
- a) Inversiones en valores.
  - b) Patrimonio de Organismos descentralizados de Control Presupuestario Indirecto.
  - c) Inversiones en empresas de participación mayoritaria.

- d) Inversiones en empresas de participación minoritaria.
- e) Patrimonio de organismos descentralizados de control presupuestario directo, según corresponda.

#### **9. Fideicomisos, Mandatos y Análogos**

Se deberá informar:

- a) Por ramo administrativo que los reporta.
- b) Enlistar los de mayor monto de disponibilidad, relacionando aquéllos que conforman el 80% de las disponibilidades.

#### **10. Reporte de la Recaudación**

- a) Análisis del comportamiento de la recaudación correspondiente al ente público o cualquier tipo de ingreso, de forma separada los ingresos locales de los federales.
- b) Proyección de la recaudación e ingresos en el mediano plazo.

#### **11. Información sobre la Deuda y el Reporte Analítico de la Deuda**

- a) Utilizar al menos los siguientes indicadores: deuda respecto a la recaudación tomando, como mínimo, un período igual o menor a 5 años.
- b) Información de manera agrupada por tipo de valor gubernamental o instrumento financiero en la que se consideren intereses, comisiones, tasa, perfil de vencimiento y otros gastos de la deuda.

#### **12. Calificaciones otorgadas**

Informar, tanto del ente público como cualquier transacción realizada, que haya sido sujeta a una calificación crediticia.

#### **13. Proceso de Mejora**

Se informará de:

- a) Principales Políticas de control interno.
- b) Medidas de desempeño financiero, metas y alcance.

#### **14. Información por Segmentos**

Cuando se considere necesario se podrá revelar la información financiera de manera segmentada debido a la diversidad de las actividades y operaciones que realizan los entes. Consecuentemente, esta información contribuye al análisis más preciso de la situación financiera, grados y fuentes de riesgo y crecimiento potencial de negocio.

#### **15. Eventos Posteriores al Cierre**



*El ente público informará el efecto en sus estados financieros de aquellos hechos ocurridos en el período posterior al que informa, que proporcionan mayor evidencia sobre eventos*

#### **16. Partes Relacionadas**

*Se debe establecer por escrito que no existen partes relacionadas que pudieran ejercer influencia significativa sobre la toma de decisiones financieras y operativas.*

#### **17. Responsabilidad Sobre la Presentación Razonable de la Información Contable**

*La Información Contable deberá estar firmada en cada página de la misma e incluir al final la siguiente leyenda: "Bajo protesta de decir verdad declaramos que los Estados Financieros*

*"Bajo protesta de decir verdad declaramos que los Estados Financieros y sus notas, son razonablemente correctos y son responsabilidad del emisor".*



Instituto Morelense de Radio y Televisión  
Conciliación entre los Ingresos Presupuestarios y Contables  
Del 1 de enero al 31 de marzo de 2021  
(Pesos)

1. Total de Ingresos Presupuestarios	10,476,175
2. Más Ingresos Contables No Presupuestarios	-
2.1 Ingresos Financieros	-
2.2 Incremento por Variación de Inventarios	-
2.3 Disminución del Exceso de Estimaciones por Pérdida o Deterioro u Obsolescencia	-
2.4 Disminución del Exceso de Provisiones	-
2.5 Otros Ingresos y Beneficios Varios	-
2.6 Otros Ingresos Contables No Presupuestarios	-
3. Menos Ingresos Presupuestarios No Contables	-
3.1 Aprovechamientos Patrimoniales	-
3.2 Ingresos Derivados de Financiamientos	-
3.3 Otros Ingresos Presupuestarios No Contables	-
4. Total de Ingresos Contables	10,476,175

<b>1. Total de Egresos Presupuestarios</b>		<b>9,574,898</b>
<b>2. Menos Egresos Presupuestarios No Contables</b>		<b>9,574,898</b>
2.1	Materias Primas y Materiales de Producción y Comercialización	-
2.2	Materiales y Suministros	-
2.3	Mobiliario y Equipo de Administración	-
2.4	Mobiliario y Equipo Educacional y Recreativo	-
2.5	Equipo e Instrumental Médico y de Laboratorio	-
2.6	Vehículos y Equipo de Transporte	-
2.7	Equipo de Defensa y Seguridad	-
2.8	Maquinaria, Otros Equipos y Herramientas	-
2.9	Activos Biológicos	-
2.10	Bienes Inmuebles	-
2.11	Activos Intangibles	-
2.12	Obra Pública en Bienes de Dominio Público	-
2.13	Obra Pública en Bienes Propios	-
2.14	Acciones y Participaciones de Capital	-
2.15	Compra de Títulos y Valores	-
2.16	Concesión de Préstamos	-
2.17	Inversiones en Fideicomisos, Mandatos y Otros Análogos	-
2.18	Provisiones para Contingencias y Otras Erogaciones Especiales	-
2.19	Amortización de la Deuda Publica	-
2.20	Adeudos de Ejercicios Fiscales Anteriores (ADEFAS)	-
2.21	Otros Egresos Presupuestarios No Contables	9,574,898
<b>3. Más Gastos Contables No Presupuestarios</b>		<b>10,681,862</b>
3.1	Estimaciones, Depreciaciones, Deterioros, Obsolescencia y Amortizaciones	1,129,421
3.2	Provisiones	-
3.3	Disminución de Inventarios	-
3.4	Aumento por Insuficiencia de Estimaciones por Pérdida o Deterioro u Obsolescencia	-
3.5	Aumento por Insuficiencia de Provisiones	-
3.6	Otros Gastos	9,552,441
3.7	Otros Gastos Contables No Presupuestarios	-
<b>4. Total de Gastos Contables</b>		<b>10,681,862</b>





**SEÑAL DE IDENTIDAD**

---

**Instituto Morelense  
de Radio y Televisión**

# Información Presupuestaria

CUENTA PÚBLICA  
INSTITUTO MORELENSE DE RADIO Y TELEVISIÓN  
ENERO - MARZO

2021



Concepto	Estimado / Aprobado	Devengado	Recaudado / Pagado
<b>A. Ingresos Totales (A = A1 + A2 + A3)</b>	<b>38,239,588</b>	<b>10,476,175</b>	<b>11,618,963</b>
<i>A1. Ingresos de Libre Disposición</i>	<i>38,239,588</i>	<i>10,476,175</i>	<i>11,618,963</i>
<i>A2. Transferencias Federales Etiquetadas</i>	-	-	-
<i>A3. Financiamiento Neto</i>	-	-	-
<b>B. Egresos Presupuestarios (B = B1 + B2)</b>	<b>38,239,588</b>	<b>9,574,898</b>	<b>9,181,527</b>
<i>B1. Gasto No Etiquetado (sin incluir Amortización de la Deuda Pública)</i>	<i>38,239,588</i>	<i>9,574,898</i>	<i>9,181,527</i>
<i>B2. Gasto Etiquetado (sin incluir Amortización de la Deuda Pública)</i>	-	-	-
<b>C. Remanentes del Ejercicio Anterior (C = C1 + C2)</b>	-	-	-
<i>C1. Remanentes de Ingresos de Libre Disposición aplicados en el periodo</i>	-	-	-
<i>C2. Remanentes de Transferencias Federales Etiquetadas aplicados en el periodo</i>	-	-	-
<b>I. Balance Presupuestario (I = A - B + C)</b>	-	<b>901,277</b>	<b>2,437,436</b>
<b>II. Balance Presupuestario sin Financiamiento Neto (II = I - A3)</b>	-	<b>901,277</b>	<b>2,437,436</b>
<b>III. Balance Presupuestario sin Financiamiento Neto y sin Remanentes del Ejercicio Anterior (III = II - C)</b>	-	<b>901,277</b>	<b>2,437,436</b>

Concepto	Aprobado	Devengado	Pagado
<b>E. Intereses, Comisiones y Gastos de la Deuda (E = E1 + E2)</b>	-	-	-
<i>E1. Intereses, Comisiones y Gastos de la Deuda con Gasto No Etiquetado</i>	-	-	-
<i>E2. Intereses, Comisiones y Gastos de la Deuda con Gasto Etiquetado</i>	-	-	-
<b>IV. Balance Primario (IV = III + E)</b>	-	<b>901,277</b>	<b>2,437,436</b>

Concepto	Estimado / Aprobado	Devengado	Recaudado / Pagado
<b>F. Financiamiento (F = F1 + F2)</b>	-	-	-
<i>F1. Financiamiento con Fuente de Pago de Ingresos de Libre Disposición</i>	-	-	-
<i>F2. Financiamiento con Fuente de Pago de Transferencias Federales Etiquetadas</i>	-	-	-
<b>G. Amortización de la Deuda (G = G1 + G2)</b>	-	-	-
<i>G1. Amortización de la Deuda Pública con Gasto No Etiquetado</i>	-	-	-
<i>G2. Amortización de la Deuda Pública con Gasto Etiquetado</i>	-	-	-
<b>A3. Financiamiento Neto (A3 = F - G)</b>	-	-	-

Concepto	Estimado / Aprobado	Devengado	Recaudado / Pagado
<b>A1. Ingresos de Libre Disposición</b>	<b>38,239,588</b>	<b>10,476,175</b>	<b>11,618,963</b>
<i>A3.1 Financiamiento Neto con Fuente de Pago de Ingresos de Libre Disposición (A3.1 = F1 - G1)</i>	-	-	-
<i>F1. Financiamiento con Fuente de Pago de Ingresos de Libre Disposición</i>	-	-	-
<i>G1. Amortización de la Deuda Pública con Gasto No Etiquetado</i>	-	-	-
<b>B1. Gasto No Etiquetado (sin incluir Amortización de la Deuda Pública)</b>	<b>38,239,588</b>	<b>9,574,898</b>	<b>9,181,527</b>
<i>C1. Remanentes de Ingresos de Libre Disposición aplicados en el periodo</i>	-	-	-
<b>V. Balance Presupuestario de Recursos Disponibles (V = A1 + A3.1 - B1 + C1)</b>	-	<b>901,277</b>	<b>2,437,436</b>
<b>VI. Balance Presupuestario de Recursos Disponibles sin Financiamiento Neto (VI = V - A3.1)</b>	-	<b>901,277</b>	<b>2,437,436</b>

Concepto	Estimado / Aprobado	Devengado	Recaudado / Pagado
<i>A2. Transferencias Federales Etiquetadas</i>	-	-	-
<i>A3.2 Financiamiento Neto con Fuente de Pago de Transferencias Federales Etiquetadas (A3.2 = F2 - G2)</i>	-	-	-
<i>F2. Financiamiento con Fuente de Pago de Transferencias Federales Etiquetadas</i>	-	-	-
<i>G2. Amortización de la Deuda Pública con Gasto Etiquetado</i>	-	-	-
<b>B2. Gasto Etiquetado (sin incluir Amortización de la Deuda Pública)</b>	-	-	-
<i>C2. Remanentes de Transferencias Federales Etiquetadas aplicados en el periodo</i>	-	-	-
<b>VII. Balance Presupuestario de Recursos Etiquetados (VII = A2 + A3.2 - B2 + C2)</b>	-	-	-
<b>VIII. Balance Presupuestario de Recursos Etiquetados sin Financiamiento Neto (VIII = VII - A3.2)</b>	-	-	-

Rubro de Ingresos	Ingreso					Diferencia (6 = 5 - 1)
	Estimado	Ampliaciones y Reducciones	Modificado	Devengado	Recaudado	
	(1)	(2)	(3 = 1 + 2)	(4)	(5)	
Impuestos	-	-	-	-	-	-
Cuotas y Aportaciones de Seguridad Social	-	-	-	-	-	-
Contribuciones de Mejoras	-	-	-	-	-	-
Derechos	-	-	-	-	-	-
Productos	-	-	-	-	-	-
Aprovechamientos	-	-	-	-	-	-
Ingresos por Venta de Bienes, Prestación de Servicios y Otros Ingresos	-	-	-	16,028	16,028	16,028
Participaciones, Aportaciones, Convenios, Incentivos Derivados de la Colaboración Fiscal y Fondos Distintos de Aportaciones	-	-	-	-	-	-
Transferencias, Asignaciones, Subsidios y Subvenciones, y Pensiones y Jubilaciones	38,239,588	1,315,836	39,555,424	10,460,147	11,602,935	(26,636,653)
Ingresos Derivados de Financiamientos	-	-	-	-	-	-
<b>Total</b>	<b>38,239,588</b>	<b>1,315,836</b>	<b>39,555,424</b>	<b>10,476,175</b>	<b>11,618,963</b>	<b>(26,620,625)</b>
<b>Ingresos excedentes</b>						

Estado Analítico de Ingresos Por Fuente de Financiamiento	Ingreso					Diferencia (6 = 5 - 1)
	Estimado	Ampliaciones y Reducciones	Modificado	Devengado	Recaudado	
	(1)	(2)	(3 = 1 + 2)	(4)	(5)	
Ingresos del Poder Ejecutivo Federal o Estatal y de los Municipios	-	-	-	-	-	-
Impuestos	-	-	-	-	-	-
Cuotas y Aportaciones de Seguridad Social	-	-	-	-	-	-
Contribuciones de Mejoras	-	-	-	-	-	-
Derechos	-	-	-	-	-	-
Productos <sup>1</sup>	-	-	-	-	-	-
Aprovechamientos <sup>2</sup>	-	-	-	-	-	-
Participaciones, Aportaciones, Convenios, Incentivos Derivados de la Colaboración Fiscal y Fondos Distintos de Aportaciones	-	-	-	-	-	-
Transferencias, Asignaciones, Subsidios y Subvenciones, y Pensiones y Jubilaciones	-	-	-	-	-	-
Ingresos de los Entes Públicos de los Poderes Legislativo y Judicial, de los Órganos Autónomos y del Sector Paraestatal o Paramunicipal, así como de las Empresas Productivas del Estado	38,239,588	1,315,836	39,555,424	10,476,175	11,618,963	(26,620,625)
Cuotas y Aportaciones de Seguridad Social	-	-	-	-	-	-
Productos <sup>1</sup>	-	-	-	-	-	-
Ingresos por Venta de Bienes, Prestación de Servicios y Otros Ingresos <sup>3</sup>	-	-	-	16,028	16,028	16,028
Transferencias, Asignaciones, Subsidios y Subvenciones, y Pensiones y Jubilaciones	38,239,588	1,315,836	39,555,424	10,460,147	11,602,935	(26,636,653)
Ingresos Derivados de Financiamientos	-	-	-	-	-	-
Ingresos Derivados de Financiamientos	-	-	-	-	-	-
<b>Total</b>	<b>38,239,588</b>	<b>1,315,836</b>	<b>39,555,424</b>	<b>10,476,175</b>	<b>11,618,963</b>	<b>(26,620,625)</b>
<b>Ingresos excedentes</b>						

<sup>1</sup> Incluye intereses que generan las cuentas bancarias de los entes públicos en productos.

<sup>2</sup> Incluye donativos en efectivo del Poder Ejecutivo, entre otros aprovechamientos.

<sup>3</sup> Se refiere a los ingresos propios obtenidos por los Poderes Legislativo y Judicial, los Órganos Autónomos y las entidades de la administración pública paraestatal y paramunicipal, por sus actividades diversas no inherentes a su operación que generan recursos y que no sean ingresos por venta de bienes o prestación de servicios, tales como donativos en efectivo, entre otros.

Concepto	Ingreso					Diferencia
	Estimado	Ampliaciones/ (Reducciones)	Modificado	Devengado	Recaudado	
<b>Ingresos de Libre Disposición</b>						
<i>Impuestos</i>	-	-	-	-	-	-
<i>Cuotas y Aportaciones de Seguridad Social</i>	-	-	-	-	-	-
<i>Contribuciones de Mejoras</i>	-	-	-	-	-	-
<i>Derechos</i>	-	-	-	-	-	-
<i>Productos</i>	-	-	-	-	-	-
<i>Aprovechamientos</i>	-	-	-	-	-	-
<i>Ingresos por Venta de Bienes y Prestación de Servicios</i>	-	-	-	16,028	16,028	16,028
<i>Participaciones</i>	-	-	-	-	-	-
Fondo General de Participaciones	-	-	-	-	-	-
Fondo de Fomento Municipal	-	-	-	-	-	-
Fondo de Fiscalización y Recaudación	-	-	-	-	-	-
Fondo de Compensación	-	-	-	-	-	-
Fondo de Extracción de Hidrocarburos	-	-	-	-	-	-
Impuesto Especial Sobre Producción y Servicios	-	-	-	-	-	-
0.136% de la Recaudación Federal Participable	-	-	-	-	-	-
3.17% Sobre Extracción de Petróleo	-	-	-	-	-	-
Gasolinas y Diésel	-	-	-	-	-	-
Fondo del Impuesto Sobre la Renta	-	-	-	-	-	-
Fondo de Estabilización de los Ingresos de las Ent. Fed.	-	-	-	-	-	-
<i>Incentivos Derivados de la Colaboración Fiscal</i>	-	-	-	-	-	-
Tenencia o Uso de Vehículos	-	-	-	-	-	-
Fondo de Compensación ISAN	-	-	-	-	-	-
Impuesto Sobre Automóviles Nuevos	-	-	-	-	-	-
Fondo de Compensación de Repecos-Intermedios	-	-	-	-	-	-
Otros Incentivos Económicos	-	-	-	-	-	-
<i>Transferencias y Asignaciones</i>	38,239,588	1,315,836	39,555,424	10,460,147	11,602,935	(26,636,653)
<i>Convenios</i>	-	-	-	-	-	-
Otros Convenios y Subsidios	-	-	-	-	-	-
<i>Otros Ingresos de Libre Disposición</i>	-	-	-	-	-	-
Participaciones en Ingresos Locales	-	-	-	-	-	-
Otros Ingresos de Libre Disposición	-	-	-	-	-	-
<b>Total de Ingresos de Libre Disposición</b>	<b>38,239,588</b>	<b>1,315,836</b>	<b>39,555,424</b>	<b>10,476,175</b>	<b>11,618,963</b>	<b>(26,620,625)</b>
<b>Ingresos Excedentes de Ingresos de Libre Disposición</b>						
<b>Transferencias Federales Etiquetadas</b>						
<i>Aportaciones</i>	-	-	-	-	-	-
Fondo de Aport. para la Nómina Educativa y Gto. Op.	-	-	-	-	-	-
Fondo de Aportaciones para los Servicios de Salud	-	-	-	-	-	-
Fondo de Aportaciones para la Infraestructura Social	-	-	-	-	-	-
Fondo de Aport. para el Fortalecimiento de los Municipios y de las Demarcaciones Territoriales del Distrito Federal	-	-	-	-	-	-
Fondo de Aportaciones Múltiples	-	-	-	-	-	-
Fondo de Aport. para la Educación Tec. y de Adultos	-	-	-	-	-	-
Fondo de Aportaciones para la Seguridad Pública de los Estados y del Distrito Federal	-	-	-	-	-	-
Fondo de Aportaciones para el Fortalecimiento de las Entidades Federativas	-	-	-	-	-	-
<i>Convenios</i>	-	-	-	-	-	-
Convenios de Protección Social en Salud	-	-	-	-	-	-
Convenios de Descentralización	-	-	-	-	-	-
Convenios de Reasignación	-	-	-	-	-	-
Otros Convenios y Subsidios	-	-	-	-	-	-
<i>Fondos Distintos de Aportaciones</i>	-	-	-	-	-	-
Fondo para Entidades Federativas y Municipios Productores de Hidrocarburos	-	-	-	-	-	-
Fondo Minero	-	-	-	-	-	-
<i>Transferencias, Asignaciones, Subsidios y Subvenciones, y Pensiones y Jubilaciones</i>	-	-	-	-	-	-
<i>Otras Transferencias Federales Etiquetadas</i>	-	-	-	-	-	-
<b>Total de Transferencias Federales Etiquetadas</b>	<b>-</b>	<b>-</b>	<b>-</b>	<b>-</b>	<b>-</b>	<b>-</b>
<b>Ingresos Derivados de Financiamientos</b>						
<i>Ingresos Derivados de Financiamientos</i>	-	-	-	-	-	-
<b>Total de Ingresos</b>	<b>38,239,588</b>	<b>1,315,836</b>	<b>39,555,424</b>	<b>10,476,175</b>	<b>11,618,963</b>	<b>(26,620,625)</b>
<b>Datos Informativos</b>						
1. Ingresos Derivados de Financiamientos con Fuente de Pago de Ingresos de Libre Disposición	-	-	-	-	-	-
2. Ingresos Derivados de Financiamientos con Fuente de Pago de Transferencias Federales Etiquetadas	-	-	-	-	-	-
3. Ingresos Derivados de Financiamientos	-	-	-	-	-	-



Concepto	Egresos					Subejercicio 6 = (3 - 4)
	Aprobado	Ampliaciones/ (Reducciones)	Modificado	Devengado	Pagado	
	1	2	3 = (1 + 2)	4	5	
<b>Servicios Personales</b>	30,745,447	-	30,745,447	6,454,246	6,454,246	24,291,201
Remuneraciones al Personal de Carácter Permanente	22,210,476	-	22,210,476	4,624,932	4,624,932	17,585,544
Remuneraciones al Personal de Carácter Transitorio	98,226	-	98,226	45,037	45,037	53,189
Remuneraciones Adicionales y Especiales	2,231,689	-	2,231,689	155,112	155,112	2,076,577
Seguridad Social	4,507,394	-	4,507,394	1,085,870	1,085,870	3,421,524
Otras Prestaciones Sociales y Económicas	1,697,662	-	1,697,662	543,295	543,295	1,154,367
Previsiones	-	-	-	-	-	-
Pago de Estimulos a Servidores Públicos	-	-	-	-	-	-
<b>Materiales y Suministros</b>	876,641	-	876,641	263,502	262,233	613,139
Materiales de Admón., Emisión de Doctos. y Artículos Oficiales	148,536	-	148,536	20,579	20,579	127,957
Alimentos y Utensilios	27,819	-	27,819	11,762	10,493	16,057
Materias Primas y Materiales de Producción y Comercialización	-	-	-	-	-	-
Materiales y Artículos de Construcción y de Reparación	239,498	-	239,498	116,281	116,281	123,217
Productos Químicos, Farmacéuticos y de Laboratorio	45,468	-	45,468	8,174	8,174	37,294
Combustibles, Lubricantes y Aditivos	270,211	-	270,211	67,000	67,000	203,211
Vestuario, Blancos, Prendas de Protección y Artículos Deportivos	25,274	-	25,274	-	-	25,274
Materiales y Suministros Para Seguridad	-	-	-	-	-	-
Herramientas, Refacciones y Accesorios Menores	119,835	-	119,835	39,706	39,706	80,129
<b>Servicios Generales</b>	3,625,425	1,290,836	4,916,261	2,203,432	1,811,330	2,712,829
Servicios Básicos	1,434,626	-	1,434,626	413,327	413,327	1,021,299
Servicios de Arrendamiento	17,298	-	17,298	5,921	5,921	11,377
Servicios Profesionales, Científicos, Técnicos y Otros Servicios	384,171	-	384,171	100,426	100,426	283,745
Servicios Financieros, Bancarios y Comerciales	752,637	-	752,637	207,014	207,014	545,623
Servicios de Instalación, Reparación, Mantto. y Conservación	355,482	-	355,482	109,077	109,077	246,405
Servicios de Comunicación Social y Publicidad	87,716	-	87,716	40,600	40,600	47,116
Servicios de Traslado y Viáticos	40,586	-	40,586	6,865	6,865	33,721
Servicios Oficiales	8,609	-	8,609	3,073	3,073	5,536
Otros Servicios Generales	544,300	1,290,836	1,835,136	1,317,129	925,027	518,007
<b>Transferencias, Asignaciones, Subsidios y Otras Ayudas</b>	2,992,075	-	2,992,075	631,261	631,261	2,360,814
Transferencias Internas y Asignaciones al Sector Público	-	-	-	-	-	-
Transferencias al Resto del Sector Público	-	-	-	-	-	-
Subsidios y Subvenciones	-	-	-	-	-	-
Ayudas Sociales	-	-	-	-	-	-
Pensiones y Jubilaciones	2,992,075	-	2,992,075	631,261	631,261	2,360,814
Transferencias a Fideicomisos, Mandatos y Otros Análogos	-	-	-	-	-	-
Transferencias a la Seguridad Social	-	-	-	-	-	-
Donativos	-	-	-	-	-	-
Transferencias al Exterior	-	-	-	-	-	-
<b>Bienes Muebles, Inmuebles e Intangibles</b>	-	25,000	25,000	22,457	22,457	2,543
Mobiliario y Equipo de Administración	-	25,000	25,000	22,457	22,457	2,543
Mobiliario y Equipo Educativo y Recreativo	-	-	-	-	-	-
Equipo e Instrumental Médico y de Laboratorio	-	-	-	-	-	-
Vehículos y Equipo de Transporte	-	-	-	-	-	-
Equipo de Defensa y Seguridad	-	-	-	-	-	-
Maquinaria, Otros Equipos y Herramientas	-	-	-	-	-	-
Activos Biológicos	-	-	-	-	-	-
Bienes Inmuebles	-	-	-	-	-	-
Activos Intangibles	-	-	-	-	-	-
<b>Inversión Pública</b>	-	-	-	-	-	-
Obra Pública en Bienes de Dominio Público	-	-	-	-	-	-
Obra Pública en Bienes Propios	-	-	-	-	-	-
Proyectos Productivos y Acciones de Fomento	-	-	-	-	-	-
<b>Inversiones Financieras y Otras Provisiones</b>	-	-	-	-	-	-
Inversiones Para el Fomento de Actividades Productivas	-	-	-	-	-	-
Acciones y Participaciones de Capital	-	-	-	-	-	-
Compra de Títulos y Valores	-	-	-	-	-	-
Concesión de Préstamos	-	-	-	-	-	-
Inversiones en Fideicomisos, Mandatos y Otros Análogos	-	-	-	-	-	-
Otras Inversiones Financieras	-	-	-	-	-	-
Provisiones para Contingencias y Otras Erogaciones Especiales	-	-	-	-	-	-
<b>Participaciones y Aportaciones</b>	-	-	-	-	-	-
Participaciones	-	-	-	-	-	-
Aportaciones	-	-	-	-	-	-
Convenios	-	-	-	-	-	-
<b>Deuda Pública</b>	-	-	-	-	-	-
Amortización de la Deuda Pública	-	-	-	-	-	-
Intereses de la Deuda Pública	-	-	-	-	-	-
Comisiones de la Deuda Pública	-	-	-	-	-	-
Gastos de la Deuda Pública	-	-	-	-	-	-
Costo por Coberturas	-	-	-	-	-	-
Apoyos Financieros	-	-	-	-	-	-
Adeudos de Ejercicios Fiscales Anteriores (Adefas)	-	-	-	-	-	-
<b>Total del Gasto</b>	<b>38,239,588</b>	<b>1,315,836</b>	<b>39,555,424</b>	<b>9,574,898</b>	<b>9,181,527</b>	<b>29,980,526</b>

Concepto	Egresos					
	Aprobado	Ampliaciones / (Reducciones)	Modificado	Devengado	Pagado	Subejercicio
<b>Gasto No Etiquetado</b>	<b>38,239,588</b>	<b>1,315,836</b>	<b>39,555,424</b>	<b>9,574,898</b>	<b>9,181,527</b>	<b>29,980,526</b>
<i>Servicios Personales</i>	<i>30,745,447</i>	-	<i>30,745,447</i>	<i>6,454,246</i>	<i>6,454,246</i>	<i>24,291,201</i>
Remuneraciones al Personal de Carácter Permanente	22,210,476	-	22,210,476	4,624,932	4,624,932	17,585,544
Remuneraciones al Personal de Carácter Transitorio	98,226	-	98,226	45,037	45,037	53,189
Remuneraciones Adicionales y Especiales	2,231,689	-	2,231,689	155,112	155,112	2,076,577
Seguridad Social	4,507,394	-	4,507,394	1,085,870	1,085,870	3,421,524
Otras Prestaciones Sociales y Económicas	1,697,662	-	1,697,662	543,295	543,295	1,154,367
Previsiones	-	-	-	-	-	-
Pago de Estímulos a Servidores Públicos	-	-	-	-	-	-
<i>Materiales y Suministros</i>	<i>876,641</i>	-	<i>876,641</i>	<i>263,502</i>	<i>262,233</i>	<i>613,139</i>
Materiales de Admón., Emisión de Doctos. y Art. Oficiales	148,536	-	148,536	20,579	20,579	127,957
Alimentos y Utensilios	27,819	-	27,819	11,762	10,493	16,057
Materias Primas y Materiales de Prod. y Comercialización	-	-	-	-	-	-
Materiales y Artículos de Construcción y de Reparación	239,498	-	239,498	116,281	116,281	123,217
Productos Químicos, Farmacéuticos y de Laboratorio	45,468	-	45,468	8,174	8,174	37,294
Combustibles, Lubricantes y Aditivos	270,211	-	270,211	67,000	67,000	203,211
Vestuario, Blancos, Prendas de Protección y Art. Deportivos	25,274	-	25,274	-	-	25,274
Materiales y Suministros Para Seguridad	-	-	-	-	-	-
Herramientas, Refacciones y Accesorios Menores	119,835	-	119,835	39,706	39,706	80,129
<i>Servicios Generales</i>	<i>3,625,425</i>	<i>1,290,836</i>	<i>4,916,261</i>	<i>2,203,432</i>	<i>1,811,330</i>	<i>2,712,829</i>
Servicios Básicos	1,434,626	-	1,434,626	413,327	413,327	1,021,299
Servicios de Arrendamiento	17,298	-	17,298	5,921	5,921	11,377
Servicios Profesionales, Científicos, Técnicos y Otros Serv.	384,171	-	384,171	100,426	100,426	283,745
Servicios Financieros, Bancarios y Comerciales	752,637	-	752,637	207,014	207,014	545,623
Servicios de Instalación, Reparación, Mantto. y Conservación	355,482	-	355,482	109,077	109,077	246,405
Servicios de Comunicación Social y Publicidad	87,716	-	87,716	40,600	40,600	47,116
Servicios de Traslado y Viáticos	40,586	-	40,586	6,865	6,865	33,721
Servicios Oficiales	8,609	-	8,609	3,073	3,073	5,536
Otros Servicios Generales	544,300	1,290,836	1,835,136	1,317,129	925,027	518,007
<i>Transferencias, Asignaciones, Subsidios y Otras Ayudas</i>	<i>2,992,075</i>	-	<i>2,992,075</i>	<i>631,261</i>	<i>631,261</i>	<i>2,360,814</i>
Transferencias Internas y Asignaciones al Sector Público	-	-	-	-	-	-
Transferencias al Resto del Sector Público	-	-	-	-	-	-
Subsidios y Subvenciones	-	-	-	-	-	-
Ayudas Sociales	-	-	-	-	-	-
Pensiones y Jubilaciones	2,992,075	-	2,992,075	631,261	631,261	2,360,814
Transferencias a Fideicomisos, Mandatos y Otros Análogos	-	-	-	-	-	-
Transferencias a la Seguridad Social	-	-	-	-	-	-
Donativos	-	-	-	-	-	-
Transferencias al Exterior	-	-	-	-	-	-
<i>Bienes Muebles, Inmuebles e Intangibles</i>	-	<i>25,000</i>	<i>25,000</i>	<i>22,457</i>	<i>22,457</i>	<i>2,543</i>
Mobiliario y Equipo de Administración	-	25,000	25,000	22,457	22,457	2,543
Mobiliario y Equipo Educativo y Recreativo	-	-	-	-	-	-
Equipo e Instrumental Médico y de Laboratorio	-	-	-	-	-	-
Vehículos y Equipo de Transporte	-	-	-	-	-	-
Equipo de Defensa y Seguridad	-	-	-	-	-	-
Maquinaria, Otros Equipos y Herramientas	-	-	-	-	-	-
Activos Biológicos	-	-	-	-	-	-
Bienes Inmuebles	-	-	-	-	-	-
Activos Intangibles	-	-	-	-	-	-
<i>Inversión Pública</i>	-	-	-	-	-	-
Obra Pública en Bienes de Dominio Público	-	-	-	-	-	-
Obra Pública en Bienes Propios	-	-	-	-	-	-
Proyectos Productivos y Acciones de Fomento	-	-	-	-	-	-
<i>Inversiones Financieras y Otras Provisiones</i>	-	-	-	-	-	-
Inversiones Para el Fomento de Actividades Productivas	-	-	-	-	-	-
Acciones y Participaciones de Capital	-	-	-	-	-	-
Compra de Títulos y Valores	-	-	-	-	-	-
Concesión de Préstamos	-	-	-	-	-	-
Inversiones en Fideicomisos, Mandatos y Otros Análogos	-	-	-	-	-	-
Fideicomiso de Desastres Naturales (Informativo)	-	-	-	-	-	-
Otras Inversiones Financieras	-	-	-	-	-	-
Provisiones para Contingencias y Otras Erogaciones Especiales	-	-	-	-	-	-
<i>Participaciones y Aportaciones</i>	-	-	-	-	-	-
Participaciones	-	-	-	-	-	-
Aportaciones	-	-	-	-	-	-
Convenios	-	-	-	-	-	-
<i>Deuda Pública</i>	-	-	-	-	-	-
Amortización de la Deuda Pública	-	-	-	-	-	-
Intereses de la Deuda Pública	-	-	-	-	-	-
Comisiones de la Deuda Pública	-	-	-	-	-	-
Gastos de la Deuda Pública	-	-	-	-	-	-
Costo por Coberturas	-	-	-	-	-	-
Apoyos Financieros	-	-	-	-	-	-
Adeudos de Ejercicios Fiscales Anteriores (Adefas)	-	-	-	-	-	-

Concepto	Egresos					
	Aprobado	Ampliaciones / (Reducciones)	Modificado	Devengado	Pagado	Subejercicio
<b>Gasto Etiquetado</b>	-	-	-	-	-	-
<i>Servicios Personales</i>	-	-	-	-	-	-
Remuneraciones al Personal de Carácter Permanente	-	-	-	-	-	-
Remuneraciones al Personal de Carácter Transitorio	-	-	-	-	-	-
Remuneraciones Adicionales y Especiales	-	-	-	-	-	-
Seguridad Social	-	-	-	-	-	-
Otras Prestaciones Sociales y Económicas	-	-	-	-	-	-
Previsiones	-	-	-	-	-	-
Pago de Estímulos a Servidores Públicos	-	-	-	-	-	-
<i>Materiales y Suministros</i>	-	-	-	-	-	-
Materiales de Admón., Emisión de Doctos. y Art. Oficiales	-	-	-	-	-	-
Alimentos y Utensilios	-	-	-	-	-	-
Materias Primas y Materiales de Prod. y Comercialización	-	-	-	-	-	-
Materiales y Artículos de Construcción y de Reparación	-	-	-	-	-	-
Productos Químicos, Farmacéuticos y de Laboratorio	-	-	-	-	-	-
Combustibles, Lubricantes y Aditivos	-	-	-	-	-	-
Vestuario, Blancos, Prendas de Protección y Art. Deportivos	-	-	-	-	-	-
Materiales y Suministros Para Seguridad	-	-	-	-	-	-
Herramientas, Refacciones y Accesorios Menores	-	-	-	-	-	-
<i>Servicios Generales</i>	-	-	-	-	-	-
Servicios Básicos	-	-	-	-	-	-
Servicios de Arrendamiento	-	-	-	-	-	-
Servicios Profesionales, Científicos, Técnicos y Otros Serv.	-	-	-	-	-	-
Servicios Financieros, Bancarios y Comerciales	-	-	-	-	-	-
Servicios de Instalación, Reparación, Mantto. y Conservación	-	-	-	-	-	-
Servicios de Comunicación Social y Publicidad	-	-	-	-	-	-
Servicios de Traslado y Viáticos	-	-	-	-	-	-
Servicios Oficiales	-	-	-	-	-	-
Otros Servicios Generales	-	-	-	-	-	-
<i>Transferencias, Asignaciones, Subsidios y Otras Ayudas</i>	-	-	-	-	-	-
Transferencias Internas y Asignaciones al Sector Público	-	-	-	-	-	-
Transferencias al Resto del Sector Público	-	-	-	-	-	-
Subsidios y Subvenciones	-	-	-	-	-	-
Ayudas Sociales	-	-	-	-	-	-
Pensiones y Jubilaciones	-	-	-	-	-	-
Transferencias a Fideicomisos, Mandatos y Otros Análogos	-	-	-	-	-	-
Transferencias a la Seguridad Social	-	-	-	-	-	-
Donativos	-	-	-	-	-	-
Transferencias al Exterior	-	-	-	-	-	-
<i>Bienes Muebles, Inmuebles e Intangibles</i>	-	-	-	-	-	-
Mobiliario y Equipo de Administración	-	-	-	-	-	-
Mobiliario y Equipo Educativo y Recreativo	-	-	-	-	-	-
Equipo e Instrumental Médico y de Laboratorio	-	-	-	-	-	-
Vehículos y Equipo de Transporte	-	-	-	-	-	-
Equipo de Defensa y Seguridad	-	-	-	-	-	-
Maquinaria, Otros Equipos y Herramientas	-	-	-	-	-	-
Activos Biológicos	-	-	-	-	-	-
Bienes Inmuebles	-	-	-	-	-	-
Activos Intangibles	-	-	-	-	-	-
<i>Inversión Pública</i>	-	-	-	-	-	-
Obra Pública en Bienes de Dominio Público	-	-	-	-	-	-
Obra Pública en Bienes Propios	-	-	-	-	-	-
Proyectos Productivos y Acciones de Fomento	-	-	-	-	-	-
<i>Inversiones Financieras y Otras Provisiones</i>	-	-	-	-	-	-
Inversiones Para el Fomento de Actividades Productivas	-	-	-	-	-	-
Acciones y Participaciones de Capital	-	-	-	-	-	-
Compra de Títulos y Valores	-	-	-	-	-	-
Concesión de Préstamos	-	-	-	-	-	-
Inversiones en Fideicomisos, Mandatos y Otros Análogos	-	-	-	-	-	-
Fideicomiso de Desastres Naturales (Informativo)	-	-	-	-	-	-
Otras Inversiones Financieras	-	-	-	-	-	-
Provisiones para Contingencias y Otras Erogaciones Especiales	-	-	-	-	-	-
<i>Participaciones y Aportaciones</i>	-	-	-	-	-	-
Participaciones	-	-	-	-	-	-
Aportaciones	-	-	-	-	-	-
Convenios	-	-	-	-	-	-
<i>Deuda Pública</i>	-	-	-	-	-	-
Amortización de la Deuda Pública	-	-	-	-	-	-
Intereses de la Deuda Pública	-	-	-	-	-	-
Comisiones de la Deuda Pública	-	-	-	-	-	-
Gastos de la Deuda Pública	-	-	-	-	-	-
Costo por Coberturas	-	-	-	-	-	-
Apoyos Financieros	-	-	-	-	-	-
Adeudos de Ejercicios Fiscales Anteriores (Adefas)	-	-	-	-	-	-
<b>Total de Egresos</b>	<b>38,239,588</b>	<b>1,315,836</b>	<b>39,555,424</b>	<b>9,574,898</b>	<b>9,181,527</b>	<b>29,980,526</b>

Concepto	Egresos					Subejercicio 6 = ( 3 - 4 )
	Aprobado	Ampliaciones/ (Reducciones)	Modificado	Devengado	Pagado	
	1	2	3 = ( 1 + 2 )	4	5	
Jefatura de la Oficina de la Gobernatura del Estado	-	-	-	-	-	-
Secretaría de Gobierno	-	-	-	-	-	-
Secretaría de Hacienda	-	-	-	-	-	-
Secretaría de Desarrollo Económico y del Trabajo	-	-	-	-	-	-
Secretaría de Desarrollo Agropecuario	-	-	-	-	-	-
Secretaría de Obras Públicas	-	-	-	-	-	-
Secretaría de Educación	-	-	-	-	-	-
Secretaría de Salud	-	-	-	-	-	-
Secretaría de Administración	-	-	-	-	-	-
Secretaría de la Contraloría	-	-	-	-	-	-
Secretaría de Turismo y Cultura	-	-	-	-	-	-
Secretaría de Desarrollo Social	-	-	-	-	-	-
Secretaría de Desarrollo Sustentable	-	-	-	-	-	-
Secretaría de Movilidad y Transporte	-	-	-	-	-	-
Comisión Estatal de Seguridad Pública	-	-	-	-	-	-
Consejería Jurídica	-	-	-	-	-	-
Gastos Institucionales	-	-	-	-	-	-
<b>Total del Gasto</b>	-	-	-	-	-	-

Instituto Moreense de Radio y Televisión  
Estado Analítico del Ejercicio del Presupuesto de Egresos  
Clasificación Administrativa  
Del 1 de enero al 31 de marzo de 2021

Concepto	Egresos					Subejercicio 6 = ( 3 - 4 )
	Aprobado	Ampliaciones/ (Reducciones)	Modificado	Devengado	Pagado	
	1	2	3 = ( 1 + 2 )	4	5	
Poder Ejecutivo	-	-	-	-	-	-
Poder Legislativo	-	-	-	-	-	-
Poder Judicial	-	-	-	-	-	-
Organismos Autónomos	-	-	-	-	-	-
Poder Ejecutivo de los Municipios	-	-	-	-	-	-
<b>Total del Gasto</b>	-	-	-	-	-	-

Sector Paraestatal del Gobierno del Estado de Morelos  
Estado Analítico del Ejercicio del Presupuesto de Egresos  
Clasificación Administrativa  
Del 1 de enero al 31 de marzo de 2021

Concepto	Egresos					Subejercicio 6 = ( 3 - 4 )
	Aprobado	Ampliaciones/ (Reducciones)	Modificado	Devengado	Pagado	
	1	2	3 = ( 1 + 2 )	4	5	
Entidades Paraestatales y Fideicomisos No Empresariales y No Financieros	38,239,588	1,315,836	39,555,424	9,574,898	9,181,527	29,980,526
Instituciones Públicas de la Seguridad Social	-	-	-	-	-	-
Entidades Paraestatales Empresariales No Financieras con Participación Estatal Mayoritaria	-	-	-	-	-	-
Fideicomisos Empresariales No Financieros con Participación Estatal Mayoritaria	-	-	-	-	-	-
Entidades Paraestatales Empresariales Financieras Monetarias con Participación Estatal Mayoritaria	-	-	-	-	-	-
Entidades Paraestatales Empresariales Financieras No Monetarias con Participación Estatal Mayoritaria	-	-	-	-	-	-
Fideicomisos Financieros Públicos con Participación Estatal Mayoritaria	-	-	-	-	-	-
<b>Total del Gasto</b>	<b>38,239,588</b>	<b>1,315,836</b>	<b>39,555,424</b>	<b>9,574,898</b>	<b>9,181,527</b>	<b>29,980,526</b>

Concepto	Egresos					Subejercicio
	Aprobado	Ampliaciones/ (Reducciones)	Modificado	Devengado	Pagado	
<b>Gasto No Etiquetado</b>	<b>38,239,588</b>	<b>1,315,836</b>	<b>39,555,424</b>	<b>9,574,898</b>	<b>9,181,527</b>	<b>29,980,526</b>
Jefatura de la Oficina de la Gobernatura del Estado	-	-	-	-	-	-
Secretaría de Gobierno	-	-	-	-	-	-
Secretaría de Hacienda	-	-	-	-	-	-
Secretaría de Desarrollo Económico y del Trabajo	-	-	-	-	-	-
Secretaría de Desarrollo Agropecuario	-	-	-	-	-	-
Secretaría de Obras Públicas	-	-	-	-	-	-
Secretaría de Educación	-	-	-	-	-	-
Secretaría de Salud	-	-	-	-	-	-
Secretaría de Administración	-	-	-	-	-	-
Secretaría de la Contraloría	-	-	-	-	-	-
Secretaría de Turismo y Cultura	-	-	-	-	-	-
Secretaría de Desarrollo Social	-	-	-	-	-	-
Secretaría de Desarrollo Sustentable	-	-	-	-	-	-
Secretaría de Movilidad y Transporte	-	-	-	-	-	-
Comisión Estatal de Seguridad Pública	-	-	-	-	-	-
Consejería Jurídica	-	-	-	-	-	-
Gastos Institucionales	-	-	-	-	-	-
Poder Legislativo	-	-	-	-	-	-
Poder Judicial	-	-	-	-	-	-
Organismos Autónomos	-	-	-	-	-	-
Entidades Paraestatales y Fideicomisos No Empresariales y No Financieros	38,239,588	1,315,836	39,555,424	9,574,898	9,181,527	29,980,526
Entidades Paraestatales Empresariales No Financieras con Participación Estatal Mayoritaria	-	-	-	-	-	-
Poder Ejecutivo de los Municipios	-	-	-	-	-	-
<b>Gasto Etiquetado</b>	<b>-</b>	<b>-</b>	<b>-</b>	<b>-</b>	<b>-</b>	<b>-</b>
Jefatura de la Oficina de la Gobernatura del Estado	-	-	-	-	-	-
Secretaría de Gobierno	-	-	-	-	-	-
Secretaría de Hacienda	-	-	-	-	-	-
Secretaría de Desarrollo Económico y del Trabajo	-	-	-	-	-	-
Secretaría de Desarrollo Agropecuario	-	-	-	-	-	-
Secretaría de Obras Públicas	-	-	-	-	-	-
Secretaría de Educación	-	-	-	-	-	-
Secretaría de Salud	-	-	-	-	-	-
Secretaría de Administración	-	-	-	-	-	-
Secretaría de la Contraloría	-	-	-	-	-	-
Secretaría de Turismo y Cultura	-	-	-	-	-	-
Secretaría de Desarrollo Social	-	-	-	-	-	-
Secretaría de Desarrollo Sustentable	-	-	-	-	-	-
Secretaría de Movilidad y Transporte	-	-	-	-	-	-
Comisión Estatal de Seguridad Pública	-	-	-	-	-	-
Consejería Jurídica	-	-	-	-	-	-
Gastos Institucionales	-	-	-	-	-	-
Poder Legislativo	-	-	-	-	-	-
Poder Judicial	-	-	-	-	-	-
Organismos Autónomos	-	-	-	-	-	-
Entidades Paraestatales y Fideicomisos No Empresariales y No Financieros	-	-	-	-	-	-
Entidades Paraestatales Empresariales No Financieras con Participación Estatal Mayoritaria	-	-	-	-	-	-
Poder Ejecutivo de los Municipios	-	-	-	-	-	-
<b>Total de Egresos</b>	<b>38,239,588</b>	<b>1,315,836</b>	<b>39,555,424</b>	<b>9,574,898</b>	<b>9,181,527</b>	<b>29,980,526</b>

Concepto	Egresos					Subejercicio
	Aprobado	Ampliaciones/ (Reducciones)	Modificado	Devengado	Pagado	
	1	2	3 = (1 + 2)	4	5	
<b>Gobierno</b>	-	-	-	-	-	-
Legislación	-	-	-	-	-	-
Justicia	-	-	-	-	-	-
Coordinación de la Política de Gobierno	-	-	-	-	-	-
Relaciones Exteriores	-	-	-	-	-	-
Asuntos Financieros y Hacendarios	-	-	-	-	-	-
Seguridad Nacional	-	-	-	-	-	-
Asuntos de Orden Público y de Seguridad Interior	-	-	-	-	-	-
Otros Servicios Generales	-	-	-	-	-	-
<b>Desarrollo Social</b>	38,239,588	1,315,836	39,555,424	9,574,898	9,181,527	29,980,526
Protección Ambiental	-	-	-	-	-	-
Vivienda y Servicios a la Comunidad	-	-	-	-	-	-
Salud	-	-	-	-	-	-
Recreación, Cultura y Otras Manifestaciones Sociales	38,239,588	1,315,836	39,555,424	9,574,898	9,181,527	29,980,526
Educación	-	-	-	-	-	-
Protección Social	-	-	-	-	-	-
Otros Asuntos Sociales	-	-	-	-	-	-
<b>Desarrollo Económico</b>	-	-	-	-	-	-
Asuntos Económicos, Comerciales y Laborales en General	-	-	-	-	-	-
Agropecuaria, Silvicultura, Pesca y Caza	-	-	-	-	-	-
Combustibles y Energía	-	-	-	-	-	-
Minería, Manufacturas y Construcción	-	-	-	-	-	-
Transporte	-	-	-	-	-	-
Comunicaciones	-	-	-	-	-	-
Turismo	-	-	-	-	-	-
Ciencia, Tecnología e Innovación	-	-	-	-	-	-
Otras Industrias y Otros Asuntos Económicos	-	-	-	-	-	-
<b>Otras no Clasificadas en Funciones Anteriores</b>	-	-	-	-	-	-
Transacciones de la Deuda Pública / Costo Financiero de la Deuda	-	-	-	-	-	-
Transferencias, Participaciones y Aportaciones entre Diferentes Niveles y Ordenes de Gobierno	-	-	-	-	-	-
Saneamiento del Sistema Financiero	-	-	-	-	-	-
Adeudos de Ejercicios Fiscales Anteriores	-	-	-	-	-	-
<b>Total del Gasto</b>	<b>38,239,588</b>	<b>1,315,836</b>	<b>39,555,424</b>	<b>9,574,898</b>	<b>9,181,527</b>	<b>29,980,526</b>

Concepto	Egresos					Subejercicio
	Aprobado	Ampliaciones/ (Reducciones)	Modificado	Devengado	Pagado	
<b>Gasto No Etiquetado</b>	<b>38,239,588</b>	<b>1,315,836</b>	<b>39,555,424</b>	<b>9,574,898</b>	<b>9,181,527</b>	<b>29,980,526</b>
<i>Gobierno</i>	-	-	-	-	-	-
Legislación	-	-	-	-	-	-
Justicia	-	-	-	-	-	-
Coordinación de la Política de Gobierno	-	-	-	-	-	-
Relaciones Exteriores	-	-	-	-	-	-
Asuntos Financieros y Hacendarios	-	-	-	-	-	-
Seguridad Nacional	-	-	-	-	-	-
Asuntos de Orden Público y de Seguridad Interior	-	-	-	-	-	-
Otros Servicios Generales	-	-	-	-	-	-
<i>Desarrollo Social</i>	<b>38,239,588</b>	<b>1,315,836</b>	<b>39,555,424</b>	<b>9,574,898</b>	<b>9,181,527</b>	<b>29,980,526</b>
Protección Ambiental	-	-	-	-	-	-
Vivienda y Servicios a la Comunidad	-	-	-	-	-	-
Salud	-	-	-	-	-	-
Recreación, Cultura y Otras Manifestaciones Sociales	<b>38,239,588</b>	<b>1,315,836</b>	<b>39,555,424</b>	<b>9,574,898</b>	<b>9,181,527</b>	<b>29,980,526</b>
Educación	-	-	-	-	-	-
Protección Social	-	-	-	-	-	-
Otros Asuntos Sociales	-	-	-	-	-	-
<i>Desarrollo Económico</i>	-	-	-	-	-	-
Asuntos Económicos, Comerciales y Laborales en Gral.	-	-	-	-	-	-
Agropecuaria, Silvicultura, Pesca y Caza	-	-	-	-	-	-
Combustibles y Energía	-	-	-	-	-	-
Minería, Manufacturas y Construcción	-	-	-	-	-	-
Transporte	-	-	-	-	-	-
Comunicaciones	-	-	-	-	-	-
Turismo	-	-	-	-	-	-
Ciencia, Tecnología e Innovación	-	-	-	-	-	-
Otras Industrias y Otros Asuntos Económicos	-	-	-	-	-	-
<i>Otras no Clasificadas en Funciones Anteriores</i>	-	-	-	-	-	-
Transacciones de la Deuda Pública / Costo Financiero de la Deuda	-	-	-	-	-	-
Transferencias, Participaciones y Aportaciones entre Diferentes Niveles y Ordenes de Gobierno	-	-	-	-	-	-
Saneamiento del Sistema Financiero	-	-	-	-	-	-
Adeudos de Ejercicios Fiscales Anteriores	-	-	-	-	-	-
<b>Gasto Etiquetado</b>	-	-	-	-	-	-
<i>Gobierno</i>	-	-	-	-	-	-
Legislación	-	-	-	-	-	-
Justicia	-	-	-	-	-	-
Coordinación de la Política de Gobierno	-	-	-	-	-	-
Relaciones Exteriores	-	-	-	-	-	-
Asuntos Financieros y Hacendarios	-	-	-	-	-	-
Seguridad Nacional	-	-	-	-	-	-
Asuntos de Orden Público y de Seguridad Interior	-	-	-	-	-	-
Otros Servicios Generales	-	-	-	-	-	-
<i>Desarrollo Social</i>	-	-	-	-	-	-
Protección Ambiental	-	-	-	-	-	-
Vivienda y Servicios a la Comunidad	-	-	-	-	-	-
Salud	-	-	-	-	-	-
Recreación, Cultura y Otras Manifestaciones Sociales	-	-	-	-	-	-
Educación	-	-	-	-	-	-
Protección Social	-	-	-	-	-	-
Otros Asuntos Sociales	-	-	-	-	-	-
<i>Desarrollo Económico</i>	-	-	-	-	-	-
Asuntos Económicos, Comerciales y Laborales en Gral.	-	-	-	-	-	-
Agropecuaria, Silvicultura, Pesca y Caza	-	-	-	-	-	-
Combustibles y Energía	-	-	-	-	-	-
Minería, Manufacturas y Construcción	-	-	-	-	-	-
Transporte	-	-	-	-	-	-
Comunicaciones	-	-	-	-	-	-
Turismo	-	-	-	-	-	-
Ciencia, Tecnología e Innovación	-	-	-	-	-	-
Otras Industrias y Otros Asuntos Económicos	-	-	-	-	-	-
<i>Otras no Clasificadas en Funciones Anteriores</i>	-	-	-	-	-	-
Transacciones de la Deuda Pública / Costo Financiero de la Deuda	-	-	-	-	-	-
Transferencias, Participaciones y Aportaciones entre Diferentes Niveles y Ordenes de Gobierno	-	-	-	-	-	-
Saneamiento del Sistema Financiero	-	-	-	-	-	-
Adeudos de Ejercicios Fiscales Anteriores	-	-	-	-	-	-
<b>Total del Egresos</b>	<b>38,239,588</b>	<b>1,315,836</b>	<b>39,555,424</b>	<b>9,574,898</b>	<b>9,181,527</b>	<b>29,980,526</b>

Concepto	Egresos					Subejercicio
	Aprobado	Ampliaciones/ (Reducciones)	Modificado	Devengado	Pagado	
Gasto No Etiquetado	30,745,446	-	30,745,446	6,454,246	6,454,246	24,291,200
Personal Administrativo y de Servicio Público	30,745,446	-	30,745,446	6,454,246	6,454,246	24,291,200
Magisterio	-	-	-	-	-	-
Servicios de Salud	-	-	-	-	-	-
Personal Administrativo	-	-	-	-	-	-
Personal Médico, Paramédico y afín	-	-	-	-	-	-
Seguridad Pública	-	-	-	-	-	-
Gastos Asociados a la Implementación de Nuevas Leyes Fed. o Reformas a las Mismas	-	-	-	-	-	-
Nombre del Programa o Ley 1	-	-	-	-	-	-
Nombre del Programa o Ley 2	-	-	-	-	-	-
Sentencias Laborales Definitivas	-	-	-	-	-	-
Gasto Etiquetado	-	-	-	-	-	-
Personal Administrativo y de Servicio Público	-	-	-	-	-	-
Magisterio	-	-	-	-	-	-
Servicios de Salud	-	-	-	-	-	-
Personal Administrativo	-	-	-	-	-	-
Personal Médico, Paramédico y afín	-	-	-	-	-	-
Seguridad Pública	-	-	-	-	-	-
Gastos Asociados a la Implementación de Nuevas Leyes Fed. o Reformas a las Mismas	-	-	-	-	-	-
Nombre del Programa o Ley 1	-	-	-	-	-	-
Nombre del Programa o Ley 2	-	-	-	-	-	-
Sentencias Laborales Definitivas	-	-	-	-	-	-
<b>Total del Gasto en Servicios Personales</b>	<b>30,745,446</b>	<b>-</b>	<b>30,745,446</b>	<b>6,454,246</b>	<b>6,454,246</b>	<b>24,291,200</b>



Concepto	Egresos					
	Aprobado	Ampliaciones/ (Reducciones)	Modificado	Devengado	Pagado	Subejercicio
	1	2	3 = (1 + 2)	4	5	6 = (3 - 4)
Gasto Corriente	35,247,513	1,290,836	36,538,349	8,921,180	8,527,809	27,617,169
Gasto de Capital	-	25,000	25,000	22,457	22,457	2,543
Amortización de la Deuda y Disminución de Pasivos	-	-	-	-	-	-
Pensiones y Jubilaciones	2,992,075	-	2,992,075	631,261	631,261	2,360,814
Participaciones	-	-	-	-	-	-
<b>Total del Gasto</b>	<b>38,239,588</b>	<b>1,315,836</b>	<b>39,555,424</b>	<b>9,574,898</b>	<b>9,181,527</b>	<b>29,980,526</b>

Identificación de Crédito o Instrumento	Contratación / Colocación	Amortización	Endeudamiento Neto
	A	B	C = A - B
<b>Créditos Bancarios</b>			
<b>Total Créditos Bancarios</b>	-	-	
<b>Otros Instrumentos de Deuda</b>			
<b>Total Otros Instrumentos de Deuda</b>	-		
<b>TOTAL</b>	-		

NO APLICA



Instituto Morelense de Radio y Televisión  
Flujo de Fondos que Resume todas las operaciones.

**NO APLICA**





**SEÑAL DE IDENTIDAD**

---

**Instituto Morelense  
de Radio y Televisión**

# Información Programática

CUENTA PÚBLICA  
INSTITUTO MORELENSE DE RADIO Y TELEVISIÓN  
ENERO - MARZO

2021



Concepto	Egresos					Subejercicio
	Aprobado 1	Ampliaciones/ (Reducciones) 2	Modificado 3 = (1 + 2)	Devengado 4	Pagado 5	
Programas						6 = (3 - 4)
Subsidios: Sector Social y Privado o Ent. Federativas y Municipios	-	-	-	-	-	-
Sujetos a Reglas de Operación	-	-	-	-	-	-
Otros Subsidios	-	-	-	-	-	-
Desempeño de las Funciones	38,239,588	1,315,836	39,555,424	9,574,898	9,181,527	29,980,526
Prestación de Servicios Públicos	-	-	-	-	-	-
Provisión de Bienes Públicos	-	-	-	-	-	-
Planeación, Seguimiento y Evaluación de Políticas Públicas	-	-	-	-	-	-
Promoción y Fomento	38,239,588	1,315,836	39,555,424	9,574,898	9,181,527	29,980,526
Regulación y Supervisión	-	-	-	-	-	-
Funciones de las Fuerzas Armadas (Únicamente Gobierno Federal)	-	-	-	-	-	-
Específicos	-	-	-	-	-	-
Proyectos de Inversión	-	-	-	-	-	-
Administrativos y de Apoyo	-	-	-	-	-	-
Apoyo al Proceso Presupuestario y para Mejorar la Eficiencia Institucional	-	-	-	-	-	-
Apoyo a la Función Pública y al Mejoramiento de la Gestión	-	-	-	-	-	-
Operaciones Ajenas	-	-	-	-	-	-
Compromisos	-	-	-	-	-	-
Obligaciones de Cumplimiento de Resolución Jurisdiccional	-	-	-	-	-	-
Desastres Naturales	-	-	-	-	-	-
Obligaciones	-	-	-	-	-	-
Pensiones y Jubilaciones	-	-	-	-	-	-
Aportaciones a la Seguridad Social	-	-	-	-	-	-
Aportaciones a Fondos de Estabilización	-	-	-	-	-	-
Aportaciones a Fondos de Inversión y Reestructura de Pensiones	-	-	-	-	-	-
Programas de Gasto Federalizado (Gobierno Federal)	-	-	-	-	-	-
Gasto Federalizado	-	-	-	-	-	-
Participaciones a Entidades Federativas y Municipios	-	-	-	-	-	-
Costo financiero, deuda o apoyos a deudores y ahorradores de la banca	-	-	-	-	-	-
Adeudos de ejercicios fiscales anteriores	-	-	-	-	-	-
<b>Total del Gasto</b>	<b>38,239,588</b>	<b>1,315,836</b>	<b>39,555,424</b>	<b>9,574,898</b>	<b>9,181,527</b>	<b>29,980,526</b>



Concepto	Estimado	Devengado	Pagado <sup>3</sup>
<b>I. Ingresos Presupuestarios (I=1+2)</b>	<b>38,239,588</b>	<b>10,476,175</b>	<b>11,618,963</b>
1. Ingresos del Gobierno de la Entidad Federativa 1	-	16,028	16,028
2. Ingresos del Sector Paraestatal 1	38,239,588	10,460,147	11,602,935
<b>II. Egresos Presupuestarios (II=3+4)</b>	<b>38,239,588</b>	<b>9,574,898</b>	<b>9,181,527</b>
3. Egresos del Gobierno de la Entidad Federativa 2	-	-	-
4. Egresos del Sector Paraestatal 2	38,239,588	9,574,898	9,181,527
<b>III. Balance Presupuestario (Superávit o Déficit) (III = I - II)</b>	<b>-</b>	<b>901,277</b>	<b>2,437,436</b>

Concepto	Estimado	Devengado	Pagado <sup>3</sup>
<b>III. Balance presupuestario (Superávit o Déficit)</b>	<b>-</b>	<b>901,277</b>	<b>2,437,436</b>
<b>IV. Intereses, Comisiones y Gastos de la Deuda</b>	<b>-</b>	<b>-</b>	<b>-</b>
<b>V. Balance Primario ( Superávit o Déficit) (V= III - IV)</b>	<b>-</b>	<b>901,277</b>	<b>2,437,436</b>

Concepto	Estimado	Devengado	Pagado <sup>3</sup>
<b>A. Financiamiento</b>	<b>-</b>	<b>-</b>	<b>-</b>
<b>B. Amortización de la deuda</b>	<b>-</b>	<b>-</b>	<b>-</b>
<b>C. Endeudamiento ó desendeudamiento (C = A - B)</b>	<b>-</b>	<b>-</b>	<b>-</b>

<sup>1</sup> Los Ingresos que se presentan son los ingresos presupuestarios totales sin incluir los ingresos por financiamientos. Los Ingresos del Gobierno de la Entidad Federativa corresponden a los del Poder Ejecutivo, Legislativo Judicial y Autónomos.

<sup>2</sup> Los egresos que se presentan son los egresos presupuestarios totales sin incluir los egresos por amortización. Los egresos del Gobierno de la Entidad Federativa corresponden a los del Poder Ejecutivo, Legislativo, Judicial y Órganos Autónomos.

<sup>3</sup> Para Ingresos se reportan los ingresos recaudados; para egresos se reportan los egresos pagados.

**NO APLICA**

**NO APLICA**



**SEÑAL DE IDENTIDAD**

---

**Instituto Morelense  
de Radio y Televisión**

## Anexos

CUENTA PÚBLICA  
INSTITUTO MORELENSE DE RADIO Y TELEVISIÓN  
ENERO - MARZO

2021





Instituto Morelense de Radio y Televisión  
Relación de Bienes Inmuebles que Componen su Patrimonio  
Al 31 de marzo de 2021



Código	Descripción del Bien Inmueble	Valor en libros
	<div style="border: 1px solid black; border-radius: 15px; padding: 10px; width: fit-content; margin: 0 auto;">NO APLICA</div>	

Clave	Fondo, Programa o Convenio	Datos de la Cuenta Bancaria	
		Institución Bancaria	Número de Cuenta
	Este organismo no recibe recursos federales		

**NO APLICA**



Instituto Morelense de Radio y Televisión  
Información adicional que dispongan otras leyes



**NO APLICA**



**MORELOS**  
2018 - 2024



# Instituto Morelense para el Financiamiento del Sector Productivo

CUENTA PÚBLICA CONSOLIDADA  
ENTIDADES PARAESTATALES  
ENERO - MARZO

2021





**Fondo Morelos**  
Instituto Morelense para el  
**Financiamiento del Sector Productivo**

# Introducción

CUENTA PÚBLICA  
INSTITUTO MORELENSE PARA EL  
FINANCIAMIENTO DEL SECTOR PRODUCTIVO  
ENERO - MARZO

2021



La apertura decidida de la economía mexicana a la competencia del exterior, ha significado una transformación importante, pasando de un mercado protegido a un mercado internacional en el que la única alternativa que tiene la planta productiva, comercial y de servicios, no solo para desarrollarse sino también para sobrevivir, es su propia capacidad de competencia.

La empresa mexicana que pretenda permanecer activa, tiene necesariamente que incrementar sus niveles de eficiencia productiva, administrativa y de comercialización. La acción ya no puede diferirse, puesto que la oportunidad cobra otra relevancia. Para cada empresario, una decisión tardía puede convertirse en una última decisión.

Las micro, pequeñas y medianas empresas del Estado de Morelos no son ajenas a esta transformación, ubicado en esta realidad, El INSTITUTO MORELENSE PARA EL FINANCIAMIENTO DEL SECTOR PRODUCTIVO “Fondo Morelos” centra sus actividades de apoyo a estos sectores, atendiendo principalmente sus necesidades de financiamiento, acompañadas con asesoría y capacitación.

La democratización de nuestra economía exige hacer competitiva a las micro y pequeñas empresas, no solo por lo que representa su presencia en número de establecimientos, ocupación de mano de obra y su participación en el ingreso por su producción; sino porque es el origen de la clase empresarial mexicana y su tecnología la mayor generadora de empleos y bienestar por peso invertido, y la única presente en todas las actividades y rincones del territorio nacional.

De esta manera el Fondo Morelos participa directamente en el establecimiento de nuevas empresas, apoya la modernización y desarrollo de las ya existentes, buscando siempre que sus esquemas de financiamiento se otorguen de manera integral y en las mejores condiciones del mercado, con el propósito de coadyuvar directamente a la generación de empleos permanentes, productivos y bien remunerados.

De conformidad con las estrategias del Gobierno Estatal, el Fondo Morelos se consolida como un instrumento de apoyo fundamental de las micro, pequeñas y medianas empresas de la entidad, para hacer frente a los retos que se derivan de su participación dentro de una economía global cada vez mas demandante de servicios y productos financieros especializados.

Para lo cual se han establecido los siguientes:

**Misión:** El Instituto Morelense para el Financiamiento del Sector Productivo (Fondo Morelos), es un organismo del Gobierno Estatal que otorga financiamientos y apoya con asesoría y capacitación a las micro y pequeñas empresas del Estado de Morelos, Comprometido a ofrecer un servicio amable y de calidad, personalizado, responsable honesto y transparente, a fin de continuar con la confianza de nuestros clientes y mantener el liderazgo en los apoyos financieros al sector productivo

**Visión:** Ser un organismo autónomo y con autosuficiencia financiera, socialmente comprometido con el Estado de Morelos, líder en el financiamiento a las micro y pequeñas empresas, con un sentido de responsabilidad compartida; generador de oportunidades a nuestros clientes internos y externos, con sistemas de vanguardia que permitan el crecimiento y expansión guiado por sus valores.

Fondo Morelos está alineado con los ejes rectores del Plan Estatal de Desarrollo enfocado a fomentar la productividad y competitividad en el Estado; consolidado como un instrumento financiero para el desarrollo y sostenibilidad del sector productivo, otorgando créditos en condiciones preferenciales a empresarios y microempresarios complementados con asesoría, asistencia y capacitación.



**Fondo Morelos**  
Instituto Morelense para el  
**Financiamiento del Sector Productivo**

# Información Contable

CUENTA PÚBLICA  
INSTITUTO MORELENSE PARA EL  
FINANCIAMIENTO DEL SECTOR PRODUCTIVO  
ENERO - MARZO

2021





Concepto	2021	2020	Concepto	2021	2020
<b>INGRESOS Y OTROS BENEFICIOS</b>			<b>GASTOS Y OTRAS PÉRDIDAS</b>		
<i>Ingresos de la Gestión</i>			<i>Gastos de Funcionamiento</i>	<b>4,527,936</b>	<b>4,870,682</b>
Impuestos	-	-	Servicios Personales	3,774,642	3,983,395
Cuotas y Aportaciones de Seguridad Social	-	-	Materiales y Suministros	79,790	163,930
Contribuciones de Mejoras	-	-	Servicios Generales	673,504	723,357
Derechos	-	-	<i>Transferencias, Asignaciones, Subsidios y Otras Ayudas</i>	<b>1,035,083</b>	<b>879,101</b>
Productos	-	-	Transferencias Internas y Asignaciones al Sector Público	-	-
Aprovechamientos	-	-	Transferencias al Resto del Sector Público	-	-
Ingresos por Venta de Bienes y Prestación de Servicios	-	-	Subsidios y Subvenciones	-	-
<i>Participaciones, Aportaciones, Convenios, Incentivos Derivados de la Colaboración Fiscal, Fondos Distintos de Aportaciones, Transferencias, Asignaciones, Subsidios y Subvenciones, y Pensiones y Jubilaciones</i>	-	-	Ayudas Sociales	-	-
Participaciones, Aportaciones, Convenios, Incentivos Derivados de la Colaboración Fiscal y Fondos Distintos de Aportaciones	-	-	Pensiones y Jubilaciones	1,035,083	879,101
Transferencias, Asignaciones, Subsidios y Subvenciones, y Pensiones y Jubilaciones	-	-	Transferencias a Fideicomisos, Mandatos y Contratos Análogos	-	-
	-	-	Transferencias a la Seguridad Social	-	-
	-	-	Donativos	-	-
	-	-	Transferencias al Exterior	-	-
	-	-	<i>Participaciones y Aportaciones</i>	<b>12,189</b>	<b>26,033</b>
<i>Otros Ingresos y Beneficios</i>	<b>5,589,879</b>	<b>6,502,277</b>	Participaciones	-	-
Ingresos Financieros	5,255,195	5,871,037	Aportaciones	-	-
Incremento por Variación de Inventarios	-	-	Convenios	12,189	26,033
Disminución del Exceso de Estimaciones por Pérdida o Deterioro u Obsolescencia	-	-	<i>Intereses, Comisiones y Otros Gastos de la Deuda Pública</i>	-	-
Disminución del Exceso de Provisiones	-	-	Intereses de la Deuda Pública	-	-
Otros Ingresos y Beneficios Varios	334,684	631,240	Comisiones de la Deuda Pública	-	-
	-	-	Gastos de la Deuda Pública	-	-
	-	-	Costo por Coberturas	-	-
	-	-	Apoyos Financieros	-	-
<b>Total de Ingresos y Otros Beneficios</b>	<b>5,589,879</b>	<b>6,502,277</b>	<i>Otros Gastos y Pérdidas Extraordinarias</i>	<b>120,088</b>	<b>154,366</b>
			Estimaciones, Depreciaciones, Deterioros, Obsolescencia y Amortizaciones	120,088	154,366
			Provisiones	-	-
			Disminución de Inventarios	-	-
			Aumento por Insuficiencia de Estimaciones por Pérdida o Deterioro u Obsolescencia	-	-
			Aumento por Insuficiencia de Provisiones	-	-
			Otros Gastos	-	-
			<i>Inversión Pública</i>	-	-
			Inversión Pública no Capitalizable	-	-
			<b>Total de Gastos y Otras Pérdidas</b>	<b>5,695,296</b>	<b>5,930,182</b>
			<b>Resultados del Ejercicio (Ahorro/Desahorro)</b>	<b>(105,417)</b>	<b>572,095</b>

Bajo protesta de decir verdad declaramos que los Estados Financieros y sus Notas son razonablemente correctos y responsabilidad del emisor.

CONCEPTO	Año		CONCEPTO	Año	
	2021	2020		2021	2020
<b>ACTIVO</b>			<b>PASIVO</b>		
<b>Activo Circulante</b>			<b>Pasivo Circulante</b>		
Efectivo y Equivalentes	77,945,306	55,104,436	Cuentas por Pagar a Corto Plazo	1,350,589	1,680,104
Derechos a Recibir Efectivo o Equivalentes	242,664,367	218,079,630	Documentos por Pagar a Corto Plazo	-	-
Derechos a Recibir Bienes o Servicios	-	-	Porción a Corto Plazo de la Deuda Pública a Largo Plazo	-	-
Inventarios	-	-	Títulos y Valores a Corto Plazo	-	-
Almacenes	-	-	Pasivos Diferidos a Corto Plazo	-	-
Estimación por Pérdida o Deterioro de Activos Circulantes	(8,681,061)	(732,663)	Fondos y Bienes de Terceros en Garantía y/o Administración a Corto Plazo	16,529,667	14,696,987
Otros Activos Circulantes	21,074	21,074	Provisiones a Corto Plazo	-	-
Otros Pasivos a Corto Plazo	-	-	Otros Pasivos a Corto Plazo	-	-
<b>Total de Activos Circulantes</b>	<b>311,928,592</b>	<b>272,472,477</b>	<b>Total de Pasivos Circulantes</b>	<b>17,880,276</b>	<b>16,377,091</b>
<b>Activo No Circulante</b>			<b>Pasivo No Circulante</b>		
Inversiones Financieras a Largo Plazo	-	-	Cuentas por Pagar a Largo Plazo	-	-
Derechos a Recibir Efectivo o Equivalentes a Largo Plazo	-	-	Documentos por Pagar a Largo Plazo	-	-
Bienes Inmuebles, Infraestructura y Construcciones en Proceso	5,398,437	5,907,537	Deuda Pública a Largo Plazo	-	-
Bienes Muebles	3,717,044	3,436,186	Pasivos Diferidos a Largo Plazo	343,694	119,908
Activos Intangibles	14,952	14,952	Fondos y Bienes de Terceros en Garantía y/o en Administración a Largo Plazo	6,449,999	6,449,999
Depreciación, Deterioro y Amortización Acumulada de Bienes	(3,096,396)	(2,896,667)	Provisiones a Largo Plazo	1,653,179	-
Activos Diferidos	262,401	262,401	<b>Total de Pasivos No Circulantes</b>	<b>8,446,872</b>	<b>6,569,907</b>
Estimación por Pérdida o Deterioro de Activos no Circulantes	-	-	<b>Total del Pasivo</b>	<b>26,327,148</b>	<b>22,946,998</b>
Otros Activos no Circulantes	-	-	<b>HACIENDA PÚBLICA / PATRIMONIO</b>		
<b>Total de Activos No Circulantes</b>	<b>6,296,438</b>	<b>6,724,409</b>	<b>Hacienda Pública / Patrimonio Contribuido</b>	<b>116,288,626</b>	<b>116,288,625</b>
<b>Total del Activo</b>	<b>318,225,030</b>	<b>279,196,886</b>	Aportaciones	116,288,626	116,288,625
			Donaciones de Capital	-	-
			Actualización de la Hacienda Pública / Patrimonio	-	-
			<b>Hacienda Pública / Patrimonio Generado</b>	<b>175,609,256</b>	<b>139,961,263</b>
			Resultados del Ejercicio (Ahorro / Desahorro)	(105,417)	572,095
			Resultados de Ejercicios Anteriores	155,019,208	119,235,021
			Revalúos	2,333,038	2,734,402
			Reservas	-	-
			Rectificaciones de Resultados de Ejercicios Anteriores	18,362,427	17,419,745
			<b>Exceso o Insuficiencia en la Actualización de la Hacienda Pública / Patrimonio</b>	<b>-</b>	<b>-</b>
			Resultado por Posición Monetaria	-	-
			Resultado por Tenencia de Activos no Monetarios	-	-
			<b>Total Hacienda Pública / Patrimonio</b>	<b>291,897,882</b>	<b>256,249,888</b>
			<b>Total del Pasivo y Hacienda Pública / Patrimonio</b>	<b>318,225,030</b>	<b>279,196,886</b>

Bajo protesta de decir verdad declaramos que los Estados Financieros y sus Notas son razonablemente correctos y responsabilidad del emisor.

CONCEPTO	31 de marzo 2021	31 de diciembre 2020	CONCEPTO	31 de marzo 2021	31 de diciembre 2020
<b>ACTIVO</b>			<b>PASIVO</b>		
<b>Activo Circulante</b>			<b>Pasivo Circulante</b>		
Efectivo y Equivalentes	<b>77,945,306</b>	<b>60,463,961</b>	Cuentas por Pagar a Corto Plazo	<b>1,350,589</b>	<b>1,223,857</b>
Efectivo	8,612,316	16,024,457	Servicios Personales por Pagar a Corto Plazo	-	-
Bancos/Tesorería	-	-	Proveedores por Pagar a Corto Plazo	-	-
Bancos/Dependencias y Otros	69,332,990	44,439,504	Contratistas por Obras Públicas por Pagar a Corto Plazo	-	-
Inversiones Temporales (Hasta 3 meses)	-	-	Participaciones y Aportaciones por Pagar a Corto Plazo	-	-
Fondos con Afectación Específica	-	-	Transferencias Otorgadas por Pagar a Corto Plazo	-	-
Depósitos de Fondos de Terceros en Garantía y/o Admón.	-	-	Int., Comisiones y Otros Gastos de la Deuda Pub. por Pagar a Corto Plazo	-	-
Otros Efectivos y Equivalentes	-	-	Retenciones y Contribuciones por Pagar a Corto Plazo	1,350,589	1,223,857
Derechos a Recibir Efectivo o Equivalentes	<b>242,664,367</b>	<b>259,128,146</b>	Devoluciones de la Ley de Ingresos por Pagar a Corto Plazo	-	-
Inversiones Financieras de Corto Plazo	-	-	Otras Cuentas por Pagar a Corto Plazo	-	-
Cuentas por Cobrar a Corto Plazo	1,168,567	1,161,244	Documentos por Pagar a Corto Plazo	-	-
Deudores Diversos por Cobrar a Corto Plazo	4,000	-	Documentos Comerciales por Pagar a Corto Plazo	-	-
Ingresos por Recuperar a Corto Plazo	-	-	Documentos con Contratistas por Obras Pub. por Pagar a Corto Plazo	-	-
Deudores por Anticipos de la Tesorería a Corto Plazo	-	-	Otros Documentos por Pagar a Corto Plazo	-	-
Préstamos Otorgados a Corto Plazo	241,491,800	257,966,902	Porción a Corto Plazo de la Deuda Pública a Largo Plazo	-	-
Otros Derechos a Recibir Efectivo o Equiv. a Corto Plazo	-	-	Porción a Corto Plazo de la Deuda Pública	-	-
Derechos a Recibir Bienes o Servicios	-	-	Porción a Corto Plazo de Arrendamiento Financiero	-	-
Ant. a Proveedores por Adq. de Bienes y Prest. de Serv. a Corto Plazo	-	-	Títulos y Valores a Corto Plazo	-	-
Ant. a Proveedores por Adq. de Bienes Inm. y Muebles a Corto Plazo	-	-	Pasivos Diferidos a Corto Plazo	-	-
Ant. a Proveedores por Adq. de Bienes Intangibles a Corto Plazo	-	-	Ingresos Cobrados por Adelantado a Corto Plazo	-	-
Anticipo a Contratistas por Obras Públicas a Corto Plazo	-	-	Intereses Cobrados por Adelantado a Corto Plazo	-	-
Otros Derechos a Recibir Bienes o Servicios a Corto Plazo	-	-	Otros Pasivos Diferidos a Corto Plazo	-	-
Inventarios	-	-	Fondos y Bienes de Terceros en Garantía y/o Admón. a C. P.	<b>16,529,687</b>	<b>15,395,933</b>
Inventario de Mercancías para Venta	-	-	Fondos en Garantía a Corto Plazo	3,961,757	4,036,466
Inventario de Mercancías Terminadas	-	-	Fondos en Administración a Corto Plazo	11,522,538	10,477,377
Inventario de Mercancías en Proceso de Elaboración	-	-	Fondos Contingentes a Corto Plazo	-	-
Inventario de Materias Primas, Mat. y Suministros para Producción	-	-	Fondos de Fideicomisos, Mandatos y Contratos Análogos a Corto Plazo	-	-
Bienes en Tránsito	-	-	Otros Fondos de Terceros en Garantía y/o Administración a Corto Plazo	1,045,392	882,090
Almacenes	-	-	Valores y Bienes en Garantía a Corto Plazo	-	-
Estimación por Pérdida o Deterioro de Activos Circulantes	<b>(8,681,081)</b>	<b>(9,815,459)</b>	Provisiones a Corto Plazo	-	-
Est. para Ctas. Incobrables por Derechos a Recibir Efectivo o Equiv.	(8,681,081)	(9,815,459)	Provisión para Demandas y Juicios a Corto Plazo	-	-
Estimación por Deterioro de Inventarios	-	-	Provisión para Contingencias a Corto Plazo	-	-
Otros Activos Circulantes	-	-	Otras Provisiones a Corto Plazo	-	-
Valores en Garantía	-	-	Otros Pasivos a Corto Plazo	-	-
Bienes en Garantía (excluye depósitos de fondos)	-	-	Ingresos por Clasificar	-	-
Bienes Deriv. de Embargos, Decom., Aseguramientos y Dación en Pago	-	-	Recaudación por Participar	-	-
Adquisición con Fondos de Terceros	-	-	Otros Pasivos Circulantes	-	-
<b>Total de Activos Circulantes</b>	<b>311,928,592</b>	<b>309,776,648</b>	<b>Total de Pasivos Circulantes</b>	<b>17,880,276</b>	<b>16,619,790</b>

CONCEPTO	31 de marzo 2021	31 de diciembre 2020	CONCEPTO	31 de marzo 2021	31 de diciembre 2020
<b>Activo No Circulante</b>			<b>Pasivo No Circulante</b>		
Inversiones Financieras a Largo Plazo	-	-	Cuentas por Pagar a Largo Plazo	-	-
Derechos a Recibir Efectivo o Equivalentes a Largo Plazo	-	-	Documentos por Pagar a Largo Plazo	-	-
Bienes Inmuebles, Infraestructura y Const. en Proceso	5,398,437	5,398,437	Deuda Pública a Largo Plazo	-	-
Bienes Muebles	3,717,044	3,564,886	Pasivos Diferidos a Largo Plazo	343,694	516,609
Activos Intangibles	14,952	14,952	Fdos. y Bienes de Terceros en Garantía y/o en Admón. a L.P.	6,449,999	6,449,999
Depreciación, Deterioro y Amortización Acumulada de Bienes	(3,096,396)	(3,045,203)	Provisiones a Largo Plazo	1,653,179	1,585,710
Activos Diferidos	262,401	262,401	<b>Total de Pasivos No Circulantes</b>	<b>8,446,872</b>	<b>8,552,318</b>
Estimación por Pérdida o Deterioro de Activos no Circulantes	-	-	<b>Total del Pasivo</b>	<b>26,327,148</b>	<b>25,172,108</b>
Otros Activos no Circulantes	-	-			
<b>Total de Activos No Circulantes</b>	<b>6,296,438</b>	<b>6,195,473</b>	<b>HACIENDA PÚBLICA / PATRIMONIO</b>		
<b>Total del Activo</b>	<b>318,225,030</b>	<b>315,972,121</b>	Hacienda Pública / Patrimonio Contribuido	116,288,626	116,288,626
			Aportaciones	116,288,626	116,288,626
			Donaciones de Capital	-	-
			Actualización de la Hacienda Pública / Patrimonio	-	-
			Hacienda Pública / Patrimonio Generado	175,609,256	174,511,387
			Resultados del Ejercicio (Ahorro / Desahorro)	(105,417)	35,784,188
			Resultados de Ejercicios Anteriores	155,019,208	119,235,021
			Revalúos	2,333,038	2,333,038
			Reservas	-	-
			Rectificaciones de Resultados de Ejercicios Anteriores	18,362,427	17,159,140
			<b>Exceso o Insuficiencia en la Actualización de la Hacienda Pública / Patrimonio</b>	<b>-</b>	<b>-</b>
			Resultado por Posición Monetaria	-	-
			Resultado por Tenencia de Activos no Monetarios	-	-
			<b>Total Hacienda Pública / Patrimonio</b>	<b>291,897,882</b>	<b>290,800,013</b>
			<b>Total del Pasivo y Hacienda Pública / Patrimonio</b>	<b>318,225,030</b>	<b>315,972,121</b>

Bajo protesta de decir verdad declaramos que los Estados Financieros y sus Notas son razonablemente correctos y responsabilidad del emisor.

Concepto	Origen	Aplicación	Concepto	Origen	Aplicación
<b>ACTIVO</b>	<b>16,514,972</b>	<b>18,767,881</b>	<b>PASIVO</b>	<b>1,327,955</b>	<b>172,915</b>
<b>Activo Circulante</b>	<b>16,463,779</b>	<b>18,615,723</b>	<b>Pasivo Circulante</b>	<b>1,260,486</b>	-
Efectivo y Equivalentes	-	17,481,345	Cuentas por Pagar a Corto Plazo	126,732	-
Derechos a Recibir Efectivo o Equivalentes	16,463,779	-	Documentos por Pagar a Corto Plazo	-	-
Derechos a Recibir Bienes o Servicios	-	-	Porción a Corto Plazo de la Deuda Pública a Largo Plazo	-	-
Inventarios	-	-	Títulos y Valores a Corto Plazo	-	-
Almacenes	-	-	Pasivos Diferidos a Corto Plazo	-	-
Estimación por Pérdida o Deterioro de Activos Circulantes	-	1,134,378	Fdos. y Bienes de Terceros en Garantía y/o Admón. a C. P.	1,133,754	-
Otros Activos Circulantes	-	-	Provisiones a Corto Plazo	-	-
<b>Activo No Circulante</b>	<b>51,193</b>	<b>152,158</b>	Otros Pasivos a Corto Plazo	-	-
Inversiones Financieras a Largo Plazo	-	-	<b>Pasivo No Circulante</b>	<b>67,469</b>	<b>172,915</b>
Derechos a Recibir Efectivo o Equivalentes a Largo Plazo	-	-	Cuentas por Pagar a Largo Plazo	-	-
Bienes Inmuebles, Infraestructura y Constr. en Proceso	-	-	Documentos por Pagar a Largo Plazo	-	-
Bienes Muebles	-	152,158	Deuda Pública a Largo Plazo	-	-
Activos Intangibles	-	-	Pasivos Diferidos a Largo Plazo	-	172,915
Depreciación, Deterioro y Amort. Acumulada de Bienes	51,193	-	Fdos. y Bienes de Terceros en Garantía y/o Admón. a L. P.	-	-
Activos Diferidos	-	-	Provisiones a Largo Plazo	67,469	-
Est. por Pérdida o Deterioro de Activos no Circulantes	-	-	<b>HACIENDA PÚBLICA / PATRIMONIO</b>	<b>36,987,474</b>	<b>35,889,605</b>
Otros Activos no Circulantes	-	-	<i>Hacienda Pública / Patrimonio Contribuido</i>	-	-
			Aportaciones	-	-
			Donaciones de Capital	-	-
			Actualización de la Hacienda Pública / Patrimonio	-	-
			<b>Hacienda Pública / Patrimonio Generado</b>	<b>36,987,474</b>	<b>35,889,605</b>
			Resultados del Ejercicio (Ahorro / Desahorro)	-	35,889,605
			Resultados de Ejercicios Anteriores	35,784,187	-
			Revalúos	-	-
			Reservas	-	-
			Rectificaciones de Resultados de Ejercicios Anteriores	1,203,287	-
			<b>Exceso o Insuficiencia en la Actualización de la Hacienda Pública / Patrimonio</b>	-	-
			Resultado por Posición Monetaria	-	-
			Resultado por Tenencia de Activos no Monetarios	-	-

Bajo protesta de decir verdad declaramos que los Estados Financieros y sus Notas son razonablemente correctos y responsabilidad del emisor.

Concepto	Saldo Inicial 1	Cargos del Periodo 2	Abonos del Periodo 3	Saldo Final 4 = (1 + 2 - 3)	Variación del Periodo (4 - 1)
<b>ACTIVO</b>	<b>315,972,121</b>	<b>443,887,296</b>	<b>441,634,387</b>	<b>318,225,030</b>	<b>2,252,909</b>
<b>Activo Circulante</b>	<b>309,776,648</b>	<b>443,735,138</b>	<b>441,583,194</b>	<b>311,928,592</b>	<b>2,151,944</b>
Efectivo y Equivalentes	60,463,961	392,302,945	374,821,600	77,945,306	17,481,345
Derechos a Recibir Efectivo o Equivalentes	259,128,146	50,228,920	66,692,699	242,664,367	(16,463,779)
Derechos a Recibir Bienes o Servicios	-	-	-	-	-
Inventarios	-	-	-	-	-
Almacenes	-	-	-	-	-
Estimación por Pérdida o Deterioro de Activos Circulantes	(9,815,459)	1,203,273	68,895	(8,681,081)	1,134,378
Otros Activos Circulantes	-	-	-	-	-
<b>Activo No Circulante</b>	<b>6,195,473</b>	<b>152,158</b>	<b>51,193</b>	<b>6,296,438</b>	<b>100,965</b>
Inversiones Financieras a Largo Plazo	-	-	-	-	-
Derechos a Recibir Efectivo o Equivalentes a Largo Plazo	-	-	-	-	-
Bienes Inmuebles, Infraestructura y Constr. en Proceso	5,398,437	-	-	5,398,437	-
Bienes Muebles	3,564,886	152,158	-	3,717,044	152,158
Activos Intangibles	14,952	-	-	14,952	-
Depreciación, Deterioro y Amort. Acumulada de Bienes	(3,045,203)	-	51,193	(3,096,396)	(51,193)
Activos Diferidos	262,401	-	-	262,401	-
Est. por Pérdida o Deterioro de Activos no Circulantes	-	-	-	-	-
Otros Activos no Circulantes	-	-	-	-	-

Bajo protesta de decir verdad declaramos que los Estados Financieros y sus Notas son razonablemente correctos y responsabilidad del emisor.

Denominación de las Deudas	Moneda de Contratación	Institución o País Acreedor	Saldo Inicial del Periodo	Saldo Final del Periodo
<b>DEUDA PÚBLICA</b>				
<b>Corto Plazo</b>				
<b>Deuda Interna</b>	Pesos		-	-
Instituciones de Crédito			-	-
Títulos y Valores			-	-
Arrendamientos Financieros			-	-
<b>Deuda Externa</b>	Pesos		-	-
Organismos Financieros Internacionales			-	-
Deuda Bilateral			-	-
Títulos y Valores			-	-
Arrendamientos Financieros			-	-
<i>Subtotal a Corto Plazo</i>			-	-
<b>Largo Plazo</b>				
<b>Deuda Interna</b>	Pesos		-	-
Instituciones de Crédito			-	-
Títulos y Valores			-	-
Arrendamientos Financieros			-	-
<b>Deuda Externa</b>	Pesos		-	-
Organismos Financieros Internacionales			-	-
Deuda Bilateral			-	-
Títulos y Valores			-	-
Arrendamientos Financieros			-	-
<i>Subtotal a Largo Plazo</i>			-	-
<b>Otros Pasivos</b>			<b>25,172,108</b>	<b>26,327,148</b>
<b>Total Deuda y Otros Pasivos</b>			<b>25,172,108</b>	<b>26,327,148</b>

Bajo protesta de decir verdad declaramos que los Estados Financieros y sus Notas son razonablemente correctos y responsabilidad del emisor.



Denominación de la Deuda Pública y Otros Pasivos	Saldo al 31 de Diciembre de 2020	Disposiciones del Periodo	Amortizaciones del Periodo	Revaluaciones, Reclasificaciones y Otros Ajustes	Saldo Final del Periodo	Pago de Intereses del Periodo	Pago de Comisiones y demás costos asociados durante el Periodo
<b>Deuda Pública</b>	-	-	-	-	-	-	-
<b>Corto Plazo</b>	-	-	-	-	-	-	-
<i>Instituciones de Crédito</i>	-	-	-	-	-	-	-
<i>Títulos y Valores</i>	-	-	-	-	-	-	-
<i>Arrendamientos Financieros</i>	-	-	-	-	-	-	-
<b>Largo Plazo</b>	-	-	-	-	-	-	-
<i>Instituciones de Crédito</i>	-	-	-	-	-	-	-
<i>Títulos y Valores</i>	-	-	-	-	-	-	-
<i>Arrendamientos Financieros</i>	-	-	-	-	-	-	-
<b>Otros Pasivos</b>	<b>25,172,108</b>	-	-	-	<b>26,327,148</b>	-	-
<b>Total de la Deuda Pública y Otros Pasivos</b>	<b>25,172,108</b>	-	-	-	<b>26,327,148</b>	-	-
<b>Deuda Contingente<sup>1</sup> (Informativo)</b>							
Deuda Contingente 1	-	-	-	-	-	-	-
Deuda Contingente 2	-	-	-	-	-	-	-
Deuda Contingente xx	-	-	-	-	-	-	-
<b>Valor de Instrumentos Bono Cupón Cero<sup>2</sup></b>							
Instrumento Bono Cupón Cero 1	-	-	-	-	-	-	-
Instrumento Bono Cupón Cero 2	-	-	-	-	-	-	-
Instrumento Bono Cupón Cero 3	-	-	-	-	-	-	-

1 Se refiere a cualquier Financiamiento sin fuente o garantía de pago definida, que sea asumida de manera solidaria o subsidiaria por las Entidades Federativas con sus Municipios, organismos descentralizados y empresas de participación estatal mayoritaria y fideicomisos, locales o municipales, y por los Municipios con sus respectivos organismos descentralizados y empresas de participación municipal mayoritaria.

2 Se refiere al valor del Bono Cupón Cero que respalda el pago de los créditos asociados al mismo (Activo).

Obligaciones a Corto Plazo	Monto Contratado	Plazo Pactado	Tasa de Interés	Comisiones y Costos Relacionados	Tasa Efectiva
<b>Obligaciones a Corto Plazo (Informativo)</b>					
Crédito 1	-	-	-	-	-
Crédito 2	-	-	-	-	-
Crédito xx	-	-	-	-	-

Bajo protesta de decir verdad declaramos que los Estados Financieros y sus Notas son razonablemente correctos y responsabilidad del emisor.



Instituto Morelense para el Financiamiento del Sector Productivo  
Informe Analítico de Obligaciones Diferentes de Financiamientos - LDF  
Del 1 de enero al 31 de marzo de 2021  
(Pesos)



Denominación de las Obligaciones Diferentes de Financiamiento	Fecha del Contrato	Fecha de inicio de operación del proyecto	Fecha de vencimiento	Monto de la inversión pactado	Plazo pactado	Monto promedio mensual del pago de la contraprestación	Monto promedio mensual del pago de la contraprestación correspondiente al pago de inversión	Monto pagado de la inversión al 31 de marzo de 2021	Monto pagado de la inversión actualizado al 31 de marzo de 2021	Saldo pendiente por pagar de la inversión al 31 de marzo de 2021
<b>Asociaciones Público Privadas (APP's)</b>				-		-	-	-	-	-
APP 1				-		-	-	-	-	-
APP 2				-		-	-	-	-	-
APP 3				-		-	-	-	-	-
APP xx				-		-	-	-	-	-
<b>Otros Instrumentos</b>										
Otro Instrumento 1				-		-	-	-	-	-
Otro Instrumento 2				-		-	-	-	-	-
Otro Instrumento 3				-		-	-	-	-	-
Otro Instrumento xx				-		-	-	-	-	-
<b>Total de Obligaciones Diferentes de Financiamiento</b>				-		-	-	-	-	-

NO APLICA

Bajo protesta de decir verdad declaramos que los Estados Financieros y sus Notas son razonablemente correctos y responsabilidad del emisor.

**Instituto Morelense para el Financiamiento del Sector Productivo**  
**Estado de Variación en la Hacienda Pública**  
**Del 1 de enero al 31 de marzo de 2021**  
**(Pesos)**

Concepto	Hacienda Pública/Patrimonio Contribuido	Hacienda Pública/Patrimonio Generado de Ejercicios Anteriores	Hacienda Pública/Patrimonio Generado del Ejercicio	Exceso o Insuficiencia en la Actualización de la Hacienda Pública / Patrimonio	TOTAL
<b>Hacienda Pública / Patrimonio Contribuido Neto de 2020</b>	<b>116,288,626</b>	-	-	-	<b>116,288,626</b>
<i>Aportaciones</i>	<i>116,288,626</i>	-	-	-	<i>116,288,626</i>
<i>Donaciones de Capital</i>	-	-	-	-	-
<i>Actualización de la Hacienda Pública / Patrimonio</i>	-	-	-	-	-
<b>Hacienda Pública / Patrimonio Generado Neto de 2020</b>	-	<b>138,727,199</b>	<b>35,784,188</b>	-	<b>174,511,387</b>
<i>Resultados del Ejercicio (Ahorro / Desahorro)</i>	-	-	<i>35,784,188</i>	-	<i>35,784,188</i>
<i>Resultados de Ejercicios Anteriores</i>	-	<i>119,235,021</i>	-	-	<i>119,235,021</i>
<i>Revalúos</i>	-	<i>2,333,038</i>	-	-	<i>2,333,038</i>
<i>Reservas</i>	-	-	-	-	-
<i>Rectificaciones de Resultados de Ejercicios Anteriores</i>	-	<i>17,159,140</i>	-	-	<i>17,159,140</i>
<b>Exceso o Insuficiencia en la Actualización de la Hacienda Pública / Patrimonio Neto de 2020</b>	-	-	-	-	-
<i>Resultado por Posición Monetaria</i>	-	-	-	-	-
<i>Resultado por Tenencia de Activos no Monetarios</i>	-	-	-	-	-
<b>Hacienda Pública / Patrimonio Neto Final de 2020</b>	<b>116,288,626</b>	<b>138,727,199</b>	<b>35,784,188</b>	-	<b>290,800,013</b>
<b>Cambios en la Hacienda Pública / Patrimonio Contribuido Neto de 2021</b>	-	-	-	-	-
<i>Aportaciones</i>	-	-	-	-	-
<i>Donaciones de Capital</i>	-	-	-	-	-
<i>Actualización de la Hacienda Pública / Patrimonio</i>	-	-	-	-	-
<b>Variaciones de la Hacienda Pública / Patrimonio Generado Neto de 2021</b>	-	<b>35,784,187</b>	<b>(34,686,318)</b>	-	<b>1,097,869</b>
<i>Resultados del Ejercicio (Ahorro / Desahorro)</i>	-	-	<i>(105,417)</i>	-	<i>(105,417)</i>
<i>Resultados de Ejercicios Anteriores</i>	-	<i>35,784,187</i>	<i>(35,784,188)</i>	-	<i>(1)</i>
<i>Revalúos</i>	-	-	-	-	-
<i>Reservas</i>	-	-	-	-	-
<i>Rectificaciones de Resultados de Ejercicios Anteriores</i>	-	-	<i>1,203,287</i>	-	<i>1,203,287</i>
<b>Cambios en el Exceso o Insuficiencia en la Actualización de la Hacienda Pública / Patrimonio Neto de 2021</b>	-	-	-	-	-
<i>Resultado por Posición Monetaria</i>	-	-	-	-	-
<i>Resultado por Tenencia de Activos no Monetarios</i>	-	-	-	-	-
<b>Hacienda Pública / Patrimonio Neto Final de 2021</b>	<b>116,288,626</b>	<b>174,511,386</b>	<b>1,097,870</b>	-	<b>291,897,882</b>

Bajo protesta de decir verdad declaramos que los Estados Financieros y sus Notas son razonablemente correctos y responsabilidad del emisor.

Concepto		2021	2020	Concepto		2021	2020
<b>Flujos de Efectivo de las Actividades de Operación</b>				<b>Flujos de Efectivo de las Actividades de Inversión</b>			
<b>Origen</b>		<b>5,589,879</b>	<b>6,502,277</b>	<b>Origen</b>		<b>17,738,920</b>	<b>13,243,621</b>
Impuestos		-	-	Bienes Inmuebles, Infraestructura y Construcciones en Proceso		-	-
Cuotas y Aportaciones de Seguridad Social		-	-	Bienes Muebles		-	-
Contribuciones de Mejoras		-	-	Otros Orígenes de Inversión		17,738,920	13,243,621
Derechos		-	-	<b>Aplicación</b>		<b>152,158</b>	<b>691,675</b>
Productos		-	-	Bienes Inmuebles, Infraestructura y Construcciones en Proceso		-	-
Aprovechamientos		-	-	Bienes Muebles		152,158	8,478
Ingresos por Venta de Bienes y Prestación de Servicios		-	-	Otras Aplicaciones de Inversión		-	683,197
Participaciones, Aportaciones, Convenios, Incentivos Derivados de la Colaboración Fiscal y Fondos Distintos de Aportaciones		-	-	<b>Flujos Netos de Efectivo por Actividades de Inversión</b>		<b>17,586,762</b>	<b>12,551,946</b>
Transferencias, Asignaciones, Subsidios y Subvenciones, y Pensiones y Jubilaciones		-	-	<b>Flujo de Efectivo de las Actividades de Financiamiento</b>		<b>17,586,762</b>	<b>12,551,946</b>
Otros Orígenes de Operación		5,589,879	6,502,277	<b>Origen</b>		<b>-</b>	<b>-</b>
<b>Aplicación</b>		<b>5,695,296</b>	<b>5,930,182</b>	Endeudamiento Neto		-	-
Servicios Personales		3,774,642	3,983,395	Interno		-	-
Materiales y Suministros		79,790	163,930	Externo		-	-
Servicios Generales		673,504	723,357	Otros Orígenes de Financiamiento		-	-
Transf. Internas y Asignaciones al Sector Público		-	-	<b>Aplicación</b>		<b>-</b>	<b>-</b>
Transferencias al resto del Sector Público		-	-	Servicios de la Deuda		-	-
Subsidios y Subvenciones		-	-	Interno		-	-
Ayudas Sociales		-	-	Externo		-	-
Pensiones y Jubilaciones		1,035,083	879,101	Otras Aplicaciones de Financiamiento		-	-
Transf. a Fideicomisos, Mandatos y Contratos Análogos		-	-	<b>Flujos Netos de Efectivo por Actividades de Financiamiento</b>		<b>-</b>	<b>-</b>
Transferencias a la Seguridad Social		-	-	<b>Incremento/Disminución Neta en el Efectivo y Equivalentes al Efectivo</b>		<b>17,481,345</b>	<b>13,124,041</b>
Donativos		-	-	<b>Efectivo y Equivalentes al Efectivo al Inicio del Ejercicio</b>		<b>60,463,961</b>	<b>41,980,395</b>
Transferencias al Exterior		-	-	<b>Efectivo y Equivalentes al Efectivo al Final del Ejercicio</b>		<b>77,945,306</b>	<b>55,104,436</b>
Participaciones		-	-				
Aportaciones		-	-				
Convenios		12,189	26,033				
Otras Aplicaciones de Operación		120,088	154,366				
<b>Flujos Netos de Efectivo por Actividades de Operación</b>		<b>(105,417)</b>	<b>572,095</b>				

Bajo protesta de decir verdad declaramos que los Estados Financieros y sus Notas son razonablemente correctos y responsabilidad del emisor.





**Fondo Morelos**  
Instituto Morelense para el  
Financiamiento del Sector Productivo

## **Instituto Morelense para el Financiamiento del Sector Productivo**

### **Informe sobre pasivos contingentes**

**Del 01 de Enero al 31 de Marzo 2021**

En cumplimiento a lo dispuesto por los artículos 46, fracción I, inciso d y 52 de la Ley General de Contabilidad Gubernamental, en relación al Informe Sobre Pasivos Contingentes, se aclara que este organismo Fondo Morelos al 31 de marzo de 2021, no tiene pasivos contingentes que deriven de alguna obligación posible presente o futura, cuya existencia y/o realización sea incierta, y en consecuencia no le es aplicable el Informe sobre pasivos contingentes.

No obstante a la situación anteriormente expuesta, se hace la pertinente aclaración que los pasivos manifestados en su información financiera, en todos los casos corresponden a obligaciones reales derivadas de la recepción a plena satisfacción de bienes y/o servicios debidamente devengados, o bien, corresponden a retenciones a favor de terceros, cuyo pago se encuentra pendiente al 31 de marzo de 2021.

Lo anterior, de conformidad con lo establecido en el capítulo VII, numeral III, inciso g) del Manual de Contabilidad Gubernamental emitido por el CONAC, donde se establece en términos generales que:

*“los pasivos contingentes son obligaciones que tienen su origen en hechos específicos e independientes del pasado que en el futuro pueden ocurrir o no y, de acuerdo con lo que acontezca, desaparecen o se convierten en pasivos reales por ejemplo, juicios, garantías, avales, costos de planes de pensiones, jubilaciones, etc.”.*



# NOTAS A LOS ESTADOS FINANCIEROS

---

## *a) NOTAS DE DESGLOSE*

***1) NOTAS AL ESTADO DE SITUACION FINANCIERA***

**Activo**

**Nota 1**

**Efectivo y Equivalentes:** en el rubro de efectivo o equivalentes incluye los saldos de las cuentas de cheques e inversión que maneja el Fondo Morelos con un importe de \$ 77,945,306.84 al mes de Enero 2021.

<b>Tipo</b>	<b>Monto</b>
Bancos / Tesorería	8,612,316.42
Inversiones Temporales	69,332,990.42
<b>Total</b>	<b>\$ 77,945,306.84</b>

**Nota 2**

**Derechos a Recibir Efectivo o Equivalentes:** este rubro se desglosa como a continuación se detalla:

<b>Concepto</b>	<b>Monto</b>
a) Cartera Vigente y Administrativa	213,371,530.15
b) Cartera Vencida (*)	25,976,068.30
c) Intereses Normales	500,969.73
d) Intereses Vencidos	1,643,231.70
e) Deudores Diversos	4,000.00
f) Otras cuentas por cobrar corresponden a gastos legales de juicios (honorarios de despachos externos 2013 y gastos de avalúos, copias, gasolina, publicaciones de edictos)	1,168,566.87
<b>Total</b>	<b>\$ 242,664,366.75</b>

**Nota 3**

**Estimación de Cuentas Incobrables:** La aplicación de la Estimación de Cuentas Incobrables se realizó de acuerdo a la autorización del Consejo Directivo de la Octava Sesión Ordinaria con el número de Acuerdo 097-24/09/19 del día 24 de Septiembre del 2019. El importe mensual se registra gradualmente hasta cubrir el monto mínimo del 0.75% y máximo del 1% sobre el monto de la cartera total vigente al 31 de Marzo por un monto de \$ 1,192,801.60; a excepción del programa PE COVID 19 se aplicara el monto total de la derrama del programa autorizada en la Tercera Sesión Ordinaria Acuerdo número 045-24/03/2020 del día 24 de Marzo del 2020 con un total acumulado de \$ 10,000,000.00. Así mismo se irá disminuyendo de acuerdo a la recuperación de los créditos, que para este mes de Marzo el monto recuperado es de \$404,038.99. Dando un total acumulado de \$ 8,681,080.79, al cierre del mes de Marzo.



Nota 4

Bienes Inmuebles, Infraestructura y Construcciones en Proceso: en este rubro se consideran los bienes inmuebles adjudicados, como se detalla en la siguiente relación:

Código	Descripción del Bien Inmueble	Valor en Libros
5810-01	Lote 17 de la fracción resto, ubicado en el Poblado de Tlatenchi, Jojutla, Morelos, con sup. 140.00 m2.	252,158.99
5810-02	Lote 2, manzana 52, zona 2. perteneciente al núcleo agrario de Cuautla II, Colonia Hermenegildo Galeana, en Cuautla Morelos.	375,000.00
5810-03	Lote 15 Manzana 28, Zona del poblado de Mazatepec Morelos, avenida Coatetelco 37, col. Justo Sierra.	151,862.00
5810-04	Lote 12, manzana 197, zona 1. perteneciente al núcleo agrario de Tejalpa, actualmente Colonia Otilio Montaña, en Jiutepec Morelos	545,000.00
5810-05	Terreno lote 8, mza.106, zona 1, en el Poblado de Anenecuilco, Morelos, con sup. 407.00 m2. Terreno lote 5, mza. 106, zona 1, en el Poblado de Anenecuilco, Morelos, con sup. 2,055.00 m2.	518,000.00
5810-06	Predio urbano denominado "Tecuapa" ubicado en Calle Miguel Hidalgo s/n., en Tlalnepantla, Morelos, con sup. 2,019.00 m2.	288,000.00
5810-07	Lote de terreno identificado con el número 3 letra b del fraccionamiento Saint Moritz C.P. 62510 Número 3 del Municipio de Huitzilac, Morelos con superficie de 463.32 metros cuadrados.	168,500.00
5820-02	Fracción "A" del predio urbano ubicado en la Calle Cuauhtemoc, s/n, Col. Lomas de la Selva, Cuernavaca, Morelos, con sup. 180.00 m2.	698,250.00
5820-03	Lote núm. 28, manzana 4, de la zona urbana del Ejido de Palmira, Temixco, Morelos, con sup. 985.00 m2.	476,000.00
5820-05	Predio S/N urbano rústico sin construcción ubicado en la carretera nacional México-Acapulco o Avenida Morelos en Huajintlan en Amacuzac Morelos, con sup. 268.00 m2.	262,666.00
5820-06	Lote 1 de la manzana 10, zona 1, perteneciente al núcleo agrario de Zacatepec Morelos entre las calles Felipe Vaquero, Emigdio Marmolejo y Gabriel Tepepa colonia plan de Ayala de Zacatepec Morelos , con sup. 1,237.00 m2.	1,408,000.00
5820-07	Adjudicación de Venancio Acevedo Sanchez	112,000.00
5820-08	Lote No. 006, de la manzana 017, Col. Centro en Zacatepec, Morelos, con sup. 26.00 m2.	143,000.00
<b>Total</b>		<b>\$ 5,398,436.58</b>

Nota 5

Bienes Muebles: La Depreciación de los Bienes Muebles que integran el Activo Circulante, se calcula por el **método de línea recta**, utilizando las tasas de depreciación señaladas en los parámetros de Estimación de Vida Útil emitidos por el Consejo Nacional de Armonización Contable (CONAC). Los porcentajes de depreciación anual son los siguientes:

Cuenta	Concepto	% de depreciación
<b>1.2.4</b>	<b>Bienes Muebles</b>	
<b>1.2.4.1</b>	<b>Mobiliario y Equipo de Administración</b>	
1.2.4.1.1	Muebles de Oficina y Estantería	10%
1.2.4.1.2	Muebles excepto de Oficina y Estantería	10%
1.2.4.1.3	Equipo de Computo y Tecnologías de la Información	33.3%
1.2.4.1.9	Otros Mobiliarios y Equipos de Administración	10%
<b>1.2.4.2</b>	<b>Mobiliario y Equipo Educativo y Recreativo</b>	
1.2.4.2.1	Equipos y Aparatos Audiovisuales	33.3%
1.2.4.2.3	Cámaras Fotográficas y de Video	33.3%
1.2.4.2.9	Otro Mobiliario y Equipo Educativo y Recreativo	20%
<b>1.2.4.4</b>	<b>Equipo de Transporte</b>	
1.2.4.4.1	Automóviles y Equipo de Transporte	20%
1.2.4.4.9	Otros Equipos de Transporte	20%
<b>1.2.4.6</b>	<b>Maquinaria, Otros Equipos y Herramientas</b>	
1.2.4.6.5	Equipo de Comunicación y Telecomunicación	10%
1.2.4.6.6	Equipos de Generación Eléctrica, Aparatos y Accesorios Eléctricos	10%
1.2.4.6.9	Otros Equipos	10%

Cuenta	Nombre de la Cuenta	Valor Histórico	Depreciación Acumulada	Depreciación del Ejercicio	Valor en Libros
<b>1.2.4.1</b>	Mobiliario y Equipo de Administración	1,536,695.86	1,158,029.58	19,694.81	358,971.47
<b>1.2.4.2</b>	Mobiliario y Equipo Educativo y Recreativo	22,293.00	22,188.66	39.13	65.22
<b>1.2.4.4</b>	Equipo de Transporte	1,996,415.50	1,745,085.29	27,879.38	223,450.83
<b>1.2.4.6</b>	Maquinaria, Otros Equipos y Herramientas	161,639.31	112,881.07	2,953.76	45,804.48
	<b>Total</b>	<b>\$ 3,717,043.67</b>	<b>\$ 3,038,184.60</b>	<b>\$50,567.06</b>	<b>\$628,292.00</b>

Nota 6

**Activos Intangibles:** En este rubro se considera la compra del software que se adquirió para el uso de la Comisaría del Fondo Morelos por un monto de \$ 4,930.00 y la compra de programa de Nomina NOI por un monto de 10,022.40

	Valor Histórico	Amortización Acumulada	Amortización del Ejercicio	Valor en Libros
<b>Auditool, NOI</b>	14,952.40	7,018.00	626.40	7308.00

Nota 7

Activos Diferidos: Representa el monto de otros bienes y derechos; a favor del ente público, en este rubro se consideran los depósitos en garantía por un monto de \$ 262,400.77 como a continuación se detalla.

Tipo	Monto
Grand Cristal SA de CV	50,000.00
Nacional Financiera	183,909.20
CFE	18,957.09
Bienes Raíces Cuautla	6,034.48
Carlos F. García L.	3,500.00
<b>Total</b>	<b>\$ 262,400.77</b>

Pasivo

Nota 8

Cuentas por Pagar a Corto Plazo: Deudas y Obligaciones a cubrir en menos de un año:

Concepto	Importe
Retención ISR por Salarios (provisión marzo 2021 por pagar el 17/04/2021)	113,661.76
Cuotas IMSS (provisión marzo 2021 por pagar el 17/04/2021)	172,861.42
Provisión de Fondo de Ahorro (del 01 al 31 de marzo por pagar en 2021)	173,598.52
Provisión Aguinaldo (del 01 de enero al 31 de marzo por pagar en diciembre 2021)	817,173.18
Provisión de Despensa en Especie	0.00
Provisión de Gastos devengados al mes de marzo	73,293.70
Sueldos por Pagar (finiquito)	0.00
<b>Total</b>	<b>\$ 1,350,588.58</b>

Nota 9

Fondos y Bienes de Terceros en Garantía y/o Administración a Corto Plazo: Se integran por :

Concepto	Importe
a) <b>Focir</b> : Se integra por las deudas que se tienen con FOCIR, que se van pagando conforme a la recuperación de capital e intereses ordinarios.	11,522,537.78
b) <b>Fondo de Garantía</b> : Por los fondos de garantía que los acreditados pagan al adquirir su crédito, que al concluir su adeudo se tendrá la obligación de devolver la garantía.	3,961,756.52
c) <b>Saldos a Favor y Depósitos de los acreditados en proceso de Identificación</b> : Para la aplicación a su amortización de sus créditos, saldos antes de marzo 2016.	1,045,392.45
<b>Total</b>	<b>\$ 16,529,686.75</b>

Nota 10

Pasivos Diferidos a Largo Plazo: Representa el monto de las obligaciones del ente público cuyo beneficio se recibió por anticipado y se reconocerá en un plazo mayor a doce meses. Para la aplicación correspondiente de sus créditos de los acreditados por un monto de \$343,693.88.

Nota 11

Fondos y Bienes de Terceros en Garantía y/o Administración a Corto Plazo: Se integran por :

Concepto	Importe
d) Aportación Gobierno del Estado programa Turismo 2008: Aportación de la secretaria de turismo con el convenio de colaboración para otorgar créditos a empresas del sector turismo.	6,249,999.47
e) Aportación programa Emprendedores Juveniles: Aportación con el convenio de colaboración para otorgar créditos a Emprendedores Juveniles.	200,000.00
<b>Total</b>	<b>\$ 6,449,999.47</b>

Nota 12

Provisiones a Largo Plazo: Representa el monto de las obligaciones a cargo del ente público, originadas en circunstancias ciertas, cuya exactitud del valor depende de un hecho futuro y se reconocerá en un plazo mayor a doce meses. Por un monto al mes de Marzo de \$ 1,653,179.45.

## II) NOTAS AL ESTADO DE ACTIVIDADES

### Ingresos de Gestión

#### Nota 13

Ingresos Financieros: Los Ingresos Financieros comprenden el importe de los ingresos por concepto de utilidades por participación patrimonial e intereses ganados. Ingresos acumulados del 01 de enero al 31 de marzo del 2021 de:

Concepto	Importe
Intereses Normales de recuperación de cartera	4,719,953.63
Intereses Moratorios de recuperación de cartera vencida	48,034.86
Intereses Vencidos Cobrados	51,269.20
Intereses por rendimientos financieros de cuentas de cheques , de inversión e inversiones a plazo fijo	435,937.77
<b>Total Ingresos Financieros</b>	<b>\$ 5,255,195.46</b>

#### Nota 14

Otros Ingresos y Beneficios Varios: Importe de los ingresos obtenidos diferentes a utilidades por participación patrimonial e intereses ganados, no incluidos en las cuentas anteriores.

Son ingresos que se generan por:

Concepto	Importe
Ingresos Saldos Remanentes	1,784.11
Número Referenciado	112,229.25
Buró de Crédito	28,060.00
Seguro de Vida de Cartera	31,460.00
Comisiones por Apertura y Comisión por Reestructura	160,828.00
Recuperación sobre Gastos de Cobranza	0.00
Penalización	323.01
Otros Ingresos de otros productos financieros	0.03
<b>Total Otros Ingresos</b>	<b>\$ 334,684.40</b>

## Gastos y Otras Perdidas

### Nota 15

#### Gastos de Funcionamiento

Servicios Personales.- Agrupa las remuneraciones del personal al servicio de los entes públicos, tales como: sueldos y salarios, honorarios asimilables al salario, prestaciones y gastos de seguridad social, obligaciones laborales y otras prestaciones derivadas de una relación laboral; por un monto de **\$3,774,641.53**.

Materiales y Suministros.- Agrupa las asignaciones destinadas a la adquisición de toda clase de insumos y suministros requeridos para la prestación de bienes y servicios y para el desempeño de las actividades administrativas tales como papelería, material de limpieza, combustible, productos alimenticios para personas (agua garrafón), Materiales Accesorios y Suministros Médicos (sanitizante); por un monto de **\$ 79,789.60**.

Servicios Generales.- Asignaciones destinadas a cubrir el costo de todo tipo de servicios que se contraten con particulares o instituciones del propio sector público; así como los servicios oficiales requeridos para el desempeño de actividades; tales como energía eléctrica, agua potable, arrendamiento, viáticos; por un monto de **\$ 673,504.39**.

### Nota 16

#### Transferencias, Asignaciones, Subsidios y Otras ayudas

Pensiones y Jubilaciones: Asignaciones para el pago a pensionistas y jubilados o a sus familiares, que cubre el Gobierno Federal, Estatal y Municipal, o bien el Instituto de Seguridad Social correspondiente, conforme al régimen legal establecido; por un monto de **\$ 1,035,083.28** de 12 pensionados.

### Nota 17

#### Participaciones y Aportaciones

Convenios: En este rubro se consideran los pagos que se efectúan a Focir por los intereses recuperados de las amortizaciones de los créditos, por un monto de **\$ 12,188.83**.

### Nota 18

#### Otros Gastos y Perdidas Extraordinarias

Estimaciones, Depreciaciones, Deterioros, Obsolescencia y Amortizaciones: Este monto corresponde a las depreciaciones de los bienes muebles que se originan por la pérdida de vida útil, poder adquisitivo o transcurso del tiempo \$ 51,192.97. Así como la Estimación de Cuentas Incobrables del mes se aplicó el 0.75% sobre el monto derramado de programas Pymes \$ 68,895.00, por un monto total acumulado de \$ 120,087.97 del 01 de Enero al 31 de Marzo 2021.



### *III) NOTAS AL ESTADO ANALITICO DE INGRESOS Y EGRESOS*

#### Nota 19

Presupuesto de Ingresos.- El presupuesto autorizado para el 2021 es de \$ 250,285,452.60. Se recaudaron al mes de Marzo \$44,866,054.33 que representa el 18% del presupuesto total.

#### Nota 20

Presupuesto de Egresos.- El presupuesto autorizado para el 2021 es de \$ 250,285,452.60, del cual se ejercieron al mes de Marzo \$ 25,506,001.06 que representa el 10% del presupuesto total.



## NOTAS A LOS ESTADOS FINANCIEROS

---

### *b) NOTAS DE MEMORIA*



Las cuentas de Orden Presupuestarias al mes de Marzo 2021 muestran el avance en el ejercicio del presupuesto:

**Presupuesto de Ingresos:**

Presupuesto de Ingresos Estimado	\$ 33,164,802.40
Presupuesto de Ingresos por Ejecutar	\$0.00
Presupuesto de Ingresos Modificado	\$33,164,802.40
Presupuesto de Ingresos Devengado	\$ 16,174,909.79
Presupuesto de Ingresos Recaudado	\$ 16,174,909.79

**Presupuesto de Egresos:**

Presupuesto de Egresos Aprobado	\$ 26,304,802.86
Presupuesto de Egresos por Ejercer	0.00
Presupuesto de Egresos Modificado	\$ 26,304,802.86
Presupuesto de Egresos Comprometido	\$ 14,762,863.75
Presupuesto de Egresos Devengado	\$ 14,762,863.75
Presupuesto de Egresos Ejercido	\$ 14,332,065.94
Presupuesto de Egresos Pagado	\$ 14,332,065.94



## NOTAS A LOS ESTADOS FINANCIEROS

---

### *c) NOTAS DE GESTIÓN ADMINISTRATIVA*



**Fondo Morelos**  
Instituto Morelense para el  
**Financiamiento del Sector Productivo**

## Introducción

La apertura decidida de la economía mexicana a la competencia del exterior, ha significado una transformación importante, pasando de un mercado protegido a un mercado internacional en el que la única alternativa que tiene la planta productiva, comercial y de servicios, no solo para desarrollarse sino también para sobrevivir, es su propia capacidad de competencia.

La empresa mexicana que pretenda permanecer activa, tiene necesariamente que incrementar sus niveles de eficiencia productiva, administrativa y de comercialización. La acción ya no puede diferirse, puesto que la oportunidad cobra otra relevancia. Para cada empresario, una decisión tardía puede convertirse en una última decisión.

Las micro, pequeñas y medianas empresas del Estado de Morelos no son ajenas a esta transformación, ubicado en esta realidad, El INSTITUTO MORELENSE PARA EL FINANCIAMIENTO DEL SECTOR PRODUCTIVO “Fondo Morelos” centra sus actividades de apoyo a estos sectores, atendiendo principalmente sus necesidades de financiamiento, acompañadas con asesoría y capacitación.

La democratización de nuestra economía exige hacer competitiva a las micro y pequeñas empresas, no solo por lo que representa su presencia en número de establecimientos, ocupación de mano de obra y su participación en el ingreso por su producción; sino porque es el origen de la clase empresarial mexicana y su tecnología la mayor generadora de empleos y bienestar por peso invertido, y la única presente en todas las actividades y rincones del territorio nacional.

De esta manera el Fondo Morelos participa directamente en el establecimiento de nuevas empresas, apoya la modernización y desarrollo de las ya existentes, buscando siempre que sus esquemas de financiamiento se otorguen de manera integral y en las mejores condiciones del mercado, con el propósito de coadyuvar directamente a la generación de empleos permanentes, productivos y bien remunerados.

De conformidad con las estrategias del Gobierno Estatal, el Fondo Morelos se consolida como un instrumento de apoyo fundamental de las micro, pequeñas y medianas empresas de la entidad, para hacer frente a los retos que se derivan de su participación dentro de una economía global cada vez más demandante de servicios y productos financieros especializados.



## Autorización e Historia

Con la finalidad de otorgar financiamiento a las micro, pequeñas y medianas empresas de la Entidad, el Gobierno del estado de Morelos el 06 de junio de 1992, creó a través de un contrato de fideicomiso al “Fondo para el Financiamiento de las Empresas de Solidaridad del Estado de Morelos”, en adelante el FFESOL, estableciendo como su finalidad, en la Cláusula Tercera de dicho contrato, el fomento del desarrollo de la microempresa del Estado, el cual en su oportunidad cumplió sus fines apoyando a un gran número de empresas. Así mismo, en virtud de una modificación al citado contrato de fideicomiso, realizada mediante el convenio modificatorio el veinte de abril de 1995, se estipuló la obligación de contratar créditos exclusivamente con Nacional Financiera, Sociedad Nacional de Crédito, Institución de Banca de Desarrollo, en su calidad de Fiduciaria del Fideicomiso en la contratación de los créditos destinados a los financiamientos que otorgaba FFESOL; ello, se convirtió en una limitante para el cumplimiento de sus fines, lo cual hizo necesaria la transformación de su naturaleza jurídica, con la finalidad de que estuviera en aptitud legal de optar por nuevas alternativas de fondeo y buscar nuevos modelos de inversión para mejorar la gama de productos y las condiciones de financiamiento a favor del sector productivo morelense. En tal virtud, el quince de julio de 2009, el Congreso del Estado de Morelos aprobó la Ley del Instituto Morelense para el Financiamiento del Sector Productivo, misma que fue publicada el doce de agosto de ese mismo año en el Periódico Oficial “Tierra y Libertad”, número 4732, mediante la que se creó el “Instituto Morelense para el Financiamiento del Sector Productivo”, como organismo público descentralizado de la Administración Pública Paraestatal, con personalidad jurídica, patrimonio, órgano de gobierno y administración propios, cuyo objeto fundamental es otorgar financiamiento a las micro, pequeñas y medianas empresas, procurando que sus condiciones sean equivalentes o, en su caso, mejores a las que ofrece el mercado, para lo cual podrá operar fuentes de fondeo como el propio Gobierno del estado de Morelos, la iniciativa privada y cualquier otro organismo a nivel nacional e incluso internacional, de conformidad con lo previsto en los preceptos 2 y 5 de la Ley en cuestión.

## Organización y Objeto Social

El Instituto Morelense para el Financiamiento del Sector Productivo, es un organismo público descentralizado de la Administración Pública Paraestatal, con personalidad jurídica, patrimonio, órgano de gobierno y administración propios.

Su objeto fundamental es otorgar financiamiento a las micro, pequeñas y medianas empresas, procurando que sus condiciones sean equivalentes o, en su caso, mejores a las que ofrece el



mercado, para lo cual podrá operar fuentes de fondeo como el propio Gobierno del estado de Morelos, la iniciativa privada y cualquier otro organismo a nivel nacional e incluso internacional.

Misión: Promover el desarrollo del sector productivo del Estado de Morelos, a través del otorgamiento de financiamiento en condiciones preferenciales, mediante un servicio de calidad, honestidad, transparencia y compromiso, que propicie un mayor desarrollo económico en la entidad.

Visión: Ser un organismo líder e innovador en el otorgamiento de financiamientos, enfocado a fortalecer las micro, pequeñas y medianas empresas, mediante diferentes esquemas de financiamiento, con el propósito de incrementar el desarrollo del sector empresarial en el Estado.

#### Bases de Preparación de los Estados Financieros

La administración es responsable de la preparación y presentación razonable de los Estados Financieros de conformidad con las disposiciones en materia de información financiera establecidas en la Ley General de Contabilidad Gubernamental, Normas de Información Financiera, Manual de Contabilidad emitido por el Consejo Nacional de Armonización Contable, Ley de Presupuestos, Contabilidad y Gasto Público del Estado de Morelos y demás normatividad aplicable, así como el control interno que la administración considero necesario para permitir la preparación de Estados Financieros.

#### Responsabilidad Sobre la Presentación Razonable de la Información Contable

Bajo protesta de decir verdad declaramos que los Estados Financieros y sus Notas son razonablemente correctos y responsabilidad del emisor.

**Instituto Morelense para el Financiamiento del Sector Productivo**  
**Conciliación entre los Ingresos Presupuestarios y Contables**  
**Del 1 de enero al 31 de marzo de 2021**  
**(Pesos)**



<b>1. Total de Ingresos Presupuestarios</b>	<b>44,866,054</b>
<b>2. Más Ingresos Contables No Presupuestarios</b>	<b>-</b>
2.1 Ingresos Financieros	-
2.2 Incremento por Variación de Inventarios	-
2.3 Disminución del Exceso de Estimaciones por Pérdida o Deterioro u Obsolescencia	-
2.4 Disminución del Exceso de Provisiones	-
2.5 Otros Ingresos y Beneficios Varios	-
2.6 Otros Ingresos Contables No Presupuestarios	-
<b>3. Menos Ingresos Presupuestarios No Contables</b>	<b>39,276,175</b>
3.1 Aprovechamientos Patrimoniales	37,836,121
3.2 Ingresos Derivados de Financiamientos	-
3.3 Otros Ingresos Presupuestarios No Contables	1,440,054
<b>4. Total de Ingresos Contables</b>	<b>5,589,879</b>

**Instituto Morelense para el Financiamiento del Sector Productivo**  
**Conciliación entre los Egresos Presupuestarios y los Gastos Contables**  
**Del 1 de enero al 31 de marzo de 2021**  
**(Pesos)**

<b>1. Total de Egresos Presupuestarios</b>	<b>26,809,705</b>
<b>2. Menos Egresos Presupuestarios No Contables</b>	<b>21,234,497</b>
2.1 Materias Primas y Materiales de Producción y Comercialización	-
2.2 Materiales y Suministros	-
2.3 Mobiliario y Equipo de Administración	152,158
2.4 Mobiliario y Equipo Educativo y Recreativo	-
2.5 Equipo e Instrumental Médico y de Laboratorio	-
2.6 Vehículos y Equipo de Transporte	-
2.7 Equipo de Defensa y Seguridad	-
2.8 Maquinaria, Otros Equipos y Herramientas	-
2.9 Activos Biológicos	-
2.10 Bienes Inmuebles	-
2.11 Activos Intangibles	-
2.12 Obra Pública en Bienes de Dominio Público	-
2.13 Obra Pública en Bienes Propios	-
2.14 Acciones y Participaciones de Capital	-
2.15 Compra de Títulos y Valores	-
2.16 Concesión de Préstamos	20,687,500
2.17 Inversiones en Fideicomisos, Mandatos y Otros Análogos	-
2.18 Provisiones para Contingencias y Otras Erogaciones Especiales	-
2.19 Amortización de la Deuda Pública	-
2.20 Adeudos de Ejercicios Fiscales Anteriores (ADEFAS)	-
2.21 Otros Egresos Presupuestarios No Contables	394,839
<b>3. Más Gastos Contables No Presupuestarios</b>	<b>120,088</b>
3.1 Estimaciones, Depreciaciones, Deterioros, Obsolescencia y Amortizaciones	120,088
3.2 Provisiones	-
3.3 Disminución de Inventarios	-
3.4 Aumento por Insuficiencia de Estimaciones por Pérdida o Deterioro u Obsolescencia	-
3.5 Aumento por Insuficiencia de Provisiones	-
3.6 Otros Gastos	-
3.7 Otros Gastos Contables No Presupuestarios	-
<b>4. Total de Gastos Contables</b>	<b>5,695,296</b>



**Fondo Morelos**  
Instituto Morelense para el  
**Financiamiento del Sector Productivo**

# Información Presupuestaria

CUENTA PÚBLICA  
INSTITUTO MORELENSE PARA EL  
FINANCIAMIENTO DEL SECTOR PRODUCTIVO  
ENERO - MARZO

2021





Concepto	Estimado / Aprobado	Devengado	Recaudado / Pagado
<b>A. Ingresos Totales (A = A1 + A2 + A3)</b>	<b>250,285,452</b>	<b>44,866,054</b>	<b>44,866,054</b>
<i>A1. Ingresos de Libre Disposición</i>	250,285,452	43,426,054	43,426,054
<i>A2. Transferencias Federales Etiquetadas</i>	-	1,440,000	1,440,000
<i>A3. Financiamiento Neto</i>	-	-	-
<b>B. Egresos Presupuestarios (B = B1 + B2)</b>	<b>250,285,452</b>	<b>26,809,705</b>	<b>25,506,000</b>
<i>B1. Gasto No Etiquetado (sin incluir Amortización de la Deuda Pública)</i>	250,285,452	26,809,705	25,506,000
<i>B2. Gasto Etiquetado (sin incluir Amortización de la Deuda Pública)</i>	-	-	-
<b>C. Remanentes del Ejercicio Anterior (C = C1 + C2)</b>	-	-	-
<i>C1. Remanentes de Ingresos de Libre Disposición aplicados en el periodo</i>	-	-	-
<i>C2. Remanentes de Transferencias Federales Etiquetadas aplicados en el periodo</i>	-	-	-
<b>I. Balance Presupuestario (I = A - B + C)</b>	-	<b>18,056,349</b>	<b>19,360,054</b>
<b>II. Balance Presupuestario sin Financiamiento Neto (II = I - A3)</b>	-	<b>18,056,349</b>	<b>19,360,054</b>
<b>III. Balance Presupuestario sin Financiamiento Neto y sin Remanentes del Ejercicio Anterior (III = II - C)</b>	-	<b>18,056,349</b>	<b>19,360,054</b>

Concepto	Aprobado	Devengado	Pagado
<b>E. Intereses, Comisiones y Gastos de la Deuda (E = E1 + E2)</b>	-	-	-
<i>E1. Intereses, Comisiones y Gastos de la Deuda con Gasto No Etiquetado</i>	-	-	-
<i>E2. Intereses, Comisiones y Gastos de la Deuda con Gasto Etiquetado</i>	-	-	-
<b>IV. Balance Primario (IV = III + E)</b>	-	<b>18,056,349</b>	<b>19,360,054</b>

Concepto	Estimado / Aprobado	Devengado	Recaudado / Pagado
<b>F. Financiamiento (F = F1 + F2)</b>	-	-	-
<i>F1. Financiamiento con Fuente de Pago de Ingresos de Libre Disposición</i>	-	-	-
<i>F2. Financiamiento con Fuente de Pago de Transferencias Federales Etiquetadas</i>	-	-	-
<b>G. Amortización de la Deuda (G = G1 + G2)</b>	-	-	-
<i>G1. Amortización de la Deuda Pública con Gasto No Etiquetado</i>	-	-	-
<i>G2. Amortización de la Deuda Pública con Gasto Etiquetado</i>	-	-	-
<b>A3. Financiamiento Neto (A3 = F - G)</b>	-	-	-

Concepto	Estimado / Aprobado	Devengado	Recaudado / Pagado
<b>A1. Ingresos de Libre Disposición</b>	<b>250,285,452</b>	<b>43,426,054</b>	<b>43,426,054</b>
<i>A3.1 Financiamiento Neto con Fuente de Pago de Ingresos de Libre Disposición (A3.1 = F1 - G1)</i>	-	-	-
<i>F1. Financiamiento con Fuente de Pago de Ingresos de Libre Disposición</i>	-	-	-
<i>G1. Amortización de la Deuda Pública con Gasto No Etiquetado</i>	-	-	-
<b>B1. Gasto No Etiquetado (sin incluir Amortización de la Deuda Pública)</b>	<b>250,285,452</b>	<b>26,809,705</b>	<b>25,506,000</b>
<i>C1. Remanentes de Ingresos de Libre Disposición aplicados en el periodo</i>	-	-	-
<b>V. Balance Presupuestario de Recursos Disponibles (V = A1 + A3.1 - B1 + C1)</b>	-	<b>16,616,349</b>	<b>17,920,054</b>
<b>VI. Balance Presupuestario de Recursos Disponibles sin Financiamiento Neto (VI = V - A3.1)</b>	-	<b>16,616,349</b>	<b>17,920,054</b>

Concepto	Estimado / Aprobado	Devengado	Recaudado / Pagado
<b>A2. Transferencias Federales Etiquetadas</b>	-	<b>1,440,000</b>	<b>1,440,000</b>
<i>A3.2 Financiamiento Neto con Fuente de Pago de Transferencias Federales Etiquetadas (A3.2 = F2 - G2)</i>	-	-	-
<i>F2. Financiamiento con Fuente de Pago de Transferencias Federales Etiquetadas</i>	-	-	-
<i>G2. Amortización de la Deuda Pública con Gasto Etiquetado</i>	-	-	-
<b>B2. Gasto Etiquetado (sin incluir Amortización de la Deuda Pública)</b>	-	-	-
<i>C2. Remanentes de Transferencias Federales Etiquetadas aplicados en el periodo</i>	-	-	-
<b>VII. Balance Presupuestario de Recursos Etiquetados (VII = A2 + A3.2 - B2 + C2)</b>	-	<b>1,440,000</b>	<b>1,440,000</b>
<b>VIII. Balance Presupuestario de Recursos Etiquetados sin Financiamiento Neto (VIII = VII - A3.2)</b>	-	<b>1,440,000</b>	<b>1,440,000</b>

Rubro de Ingresos	Ingreso					Diferencia (6 = 5 - 1)
	Estimado	Ampliaciones y Reducciones	Modificado	Devengado	Recaudado	
	(1)	(2)	(3 = 1 + 2)	(4)	(5)	
Impuestos	-	-	-	-	-	-
Cuotas y Aportaciones de Seguridad Social	-	-	-	-	-	-
Contribuciones de Mejoras	-	-	-	-	-	-
Derechos	-	-	-	-	-	-
Productos	23,853,450	-	23,853,450	5,589,610	5,589,610	(18,263,840)
Aprovechamientos	182,460,000	-	182,460,000	37,836,444	37,836,444	(144,623,556)
Ingresos por Venta de Bienes, Prestación de Servicios y Otros Ingresos	-	-	-	-	-	-
Participaciones, Aportaciones, Convenios, Incentivos Derivados de la Colaboración Fiscal y Fondos Distintos de Aportaciones	-	-	-	1,440,000	1,440,000	1,440,000
Transferencias, Asignaciones, Subsidios y Subvenciones, y Pensiones y Jubilaciones	43,972,002	-	43,972,002	-	-	(43,972,002)
Ingresos Derivados de Financiamientos	-	-	-	-	-	-
<b>Total</b>	<b>250,285,452</b>	<b>-</b>	<b>250,285,452</b>	<b>44,866,054</b>	<b>44,866,054</b>	<b>(205,419,398)</b>
				Ingresos excedentes		

Estado Analítico de Ingresos Por Fuente de Financiamiento	Ingreso					Diferencia (6 = 5 - 1)
	Estimado	Ampliaciones y Reducciones	Modificado	Devengado	Recaudado	
	(1)	(2)	(3 = 1 + 2)	(4)	(5)	
<b>Ingresos del Poder Ejecutivo Federal o Estatal y de los Municipios</b>	-	-	-	-	-	-
Impuestos	-	-	-	-	-	-
Cuotas y Aportaciones de Seguridad Social	-	-	-	-	-	-
Contribuciones de Mejoras	-	-	-	-	-	-
Derechos	-	-	-	-	-	-
Productos <sup>1</sup>	-	-	-	-	-	-
Aprovechamientos <sup>2</sup>	-	-	-	-	-	-
Participaciones, Aportaciones, Convenios, Incentivos Derivados de la Colaboración Fiscal y Fondos Distintos de Aportaciones	-	-	-	-	-	-
Transferencias, Asignaciones, Subsidios y Subvenciones, y Pensiones y Jubilaciones	-	-	-	-	-	-
<b>Ingresos de los Entes Públicos de los Poderes Legislativo y Judicial, de los Órganos Autónomos y del Sector Paraestatal o Paramunicipal, así como de las Empresas Productivas del Estado</b>	<b>67,825,452</b>	<b>-</b>	<b>67,825,452</b>	<b>5,589,610</b>	<b>5,589,610</b>	<b>(62,235,842)</b>
Cuotas y Aportaciones de Seguridad Social	-	-	-	-	-	-
Productos <sup>1</sup>	23,853,450	-	23,853,450	5,589,610	5,589,610	(18,263,840)
Ingresos por Venta de Bienes, Prestación de Servicios y Otros Ingresos <sup>3</sup>	-	-	-	-	-	-
Transferencias, Asignaciones, Subsidios y Subvenciones, y Pensiones y Jubilaciones	43,972,002	-	43,972,002	-	-	(43,972,002)
<b>Ingresos Derivados de Financiamientos</b>	<b>-</b>	<b>-</b>	<b>-</b>	<b>-</b>	<b>-</b>	<b>-</b>
Ingresos Derivados de Financiamientos	-	-	-	-	-	-
<b>Total</b>	<b>67,825,452</b>	<b>-</b>	<b>67,825,452</b>	<b>5,589,610</b>	<b>5,589,610</b>	<b>(62,235,842)</b>
				Ingresos excedentes		

<sup>1</sup> Incluye intereses que generan las cuentas bancarias de los entes públicos en productos.

<sup>2</sup> Incluye donativos en efectivo del Poder Ejecutivo, entre otros aprovechamientos.

<sup>3</sup> Se refiere a los ingresos propios obtenidos por los Poderes Legislativo y Judicial, los Órganos Autónomos y las entidades de la administración pública paraestatal y paramunicipal, por sus actividades diversas no inherentes a su operación que generan recursos y que no sean ingresos por venta de bienes o prestación de servicios, tales como donativos en efectivo, entre otros.

Concepto	Ingreso					Diferencia
	Estimado	Ampliaciones/ (Reducciones)	Modificado	Devengado	Recaudado	
<b>Ingresos de Libre Disposición</b>						
<i>Impuestos</i>	-	-	-	-	-	-
<i>Cuotas y Aportaciones de Seguridad Social</i>	-	-	-	-	-	-
<i>Contribuciones de Mejoras</i>	-	-	-	-	-	-
<i>Derechos</i>	-	-	-	-	-	-
<i>Productos</i>	23,853,450	-	23,853,450	5,589,610	5,589,610	(18,263,840)
<i>Aprovechamientos</i>	182,460,000	-	182,460,000	37,836,444	37,836,444	(144,623,556)
<i>Ingresos por Venta de Bienes y Prestación de Servicios</i>	-	-	-	-	-	-
<i>Participaciones</i>	-	-	-	-	-	-
Fondo General de Participaciones	-	-	-	-	-	-
Fondo de Fomento Municipal	-	-	-	-	-	-
Fondo de Fiscalización y Recaudación	-	-	-	-	-	-
Fondo de Compensación	-	-	-	-	-	-
Fondo de Extracción de Hidrocarburos	-	-	-	-	-	-
Impuesto Especial Sobre Producción y Servicios	-	-	-	-	-	-
0.136% de la Recaudación Federal Participable	-	-	-	-	-	-
3.17% Sobre Extracción de Petróleo	-	-	-	-	-	-
Gasolinas y Diésel	-	-	-	-	-	-
Fondo del Impuesto Sobre la Renta	-	-	-	-	-	-
Fondo de Estabilización de los Ingresos de las Ent. Fed.	-	-	-	-	-	-
<i>Incentivos Derivados de la Colaboración Fiscal</i>	-	-	-	-	-	-
Tenencia o Uso de Vehículos	-	-	-	-	-	-
Fondo de Compensación ISAN	-	-	-	-	-	-
Impuesto Sobre Automóviles Nuevos	-	-	-	-	-	-
Fondo de Compensación de Repecos-Intermedios	-	-	-	-	-	-
Otros Incentivos Económicos	-	-	-	-	-	-
<i>Transferencias y Asignaciones</i>	43,972,002	-	43,972,002	-	-	(43,972,002)
<i>Convenios</i>	-	-	-	-	-	-
Otros Convenios y Subsidios	-	-	-	-	-	-
<i>Otros Ingresos de Libre Disposición</i>	-	-	-	-	-	-
Participaciones en Ingresos Locales	-	-	-	-	-	-
Otros Ingresos de Libre Disposición	-	-	-	-	-	-
<b>Total de Ingresos de Libre Disposición</b>	<b>250,285,452</b>	<b>-</b>	<b>250,285,452</b>	<b>43,426,054</b>	<b>43,426,054</b>	<b>(206,859,398)</b>
<b>Ingresos Excedentes de Ingresos de Libre Disposición</b>						
<b>Transferencias Federales Etiquetadas</b>						
<i>Aportaciones</i>	-	-	-	-	-	-
Fondo de Aport. para la Nómina Educativa y Gto. Op.	-	-	-	-	-	-
Fondo de Aportaciones para los Servicios de Salud	-	-	-	-	-	-
Fondo de Aportaciones para la Infraestructura Social	-	-	-	-	-	-
Fondo de Aport. para el Fortalecimiento de los Municipios y de las Demarcaciones Territoriales del Distrito Federal	-	-	-	-	-	-
Fondo de Aportaciones Múltiples	-	-	-	-	-	-
Fondo de Aport. para la Educación Tec. y de Adultos	-	-	-	-	-	-
Fondo de Aportaciones para la Seguridad Pública de los Estados y del Distrito Federal	-	-	-	-	-	-
Fondo de Aportaciones para el Fortalecimiento de las Entidades Federativas	-	-	-	-	-	-
<i>Convenios</i>	-	-	-	1,440,000	1,440,000	1,440,000
Convenios de Protección Social en Salud	-	-	-	-	-	-
Convenios de Descentralización	-	-	-	-	-	-
Convenios de Reasignación	-	-	-	-	-	-
Otros Convenios y Subsidios	-	-	-	1,440,000	1,440,000	1,440,000
<i>Fondos Distintos de Aportaciones</i>	-	-	-	-	-	-
Fondo para Entidades Federativas y Municipios Productores de Hidrocarburos	-	-	-	-	-	-
Fondo Minero	-	-	-	-	-	-
<i>Transferencias, Asignaciones, Subsidios y Subvenciones, y Pensiones y Jubilaciones</i>	-	-	-	-	-	-
<i>Otras Transferencias Federales Etiquetadas</i>	-	-	-	-	-	-
<b>Total de Transferencias Federales Etiquetadas</b>	<b>-</b>	<b>-</b>	<b>-</b>	<b>1,440,000</b>	<b>1,440,000</b>	<b>1,440,000</b>
<b>Ingresos Derivados de Financiamientos</b>						
<i>Ingresos Derivados de Financiamientos</i>	-	-	-	-	-	-
<b>Total de Ingresos</b>	<b>250,285,452</b>	<b>-</b>	<b>250,285,452</b>	<b>44,866,054</b>	<b>44,866,054</b>	<b>(205,419,398)</b>
<b>Datos Informativos</b>						
1. Ingresos Derivados de Financiamientos con Fuente de Pago de Ingresos de Libre Disposición	-	-	-	-	-	-
2. Ingresos Derivados de Financiamientos con Fuente de Pago de Transferencias Federales Etiquetadas	-	-	-	-	-	-
3. Ingresos Derivados de Financiamientos	-	-	-	-	-	-

Instituto Morelense para el Financiamiento del Sector Productivo

Estado Analítico del Ejercicio del Presupuesto de Egresos

Clasificación por Objeto del Gasto (Capítulo y Concepto)

Del 1 de enero al 31 de marzo de 2021

(Pesos)

Concepto	Egresos					Subejercicio
	Aprobado	Ampliaciones/ (Reducciones)	Modificado	Devengado	Pagado	
	1	2	3 = (1 + 2)	4	5	
<b>Servicios Personales</b>	<b>18,412,549</b>	-	<b>18,412,549</b>	<b>3,774,642</b>	<b>2,957,172</b>	<b>14,637,907</b>
Remuneraciones al Personal de Carácter Permanente	11,484,200	-	11,484,200	2,468,434	2,468,434	9,015,766
Remuneraciones al Personal de Carácter Transitorio	87,000	-	87,000	-	-	87,000
Remuneraciones Adicionales y Especiales	3,749,557	-	3,749,557	649,793	43,572	3,099,764
Seguridad Social	1,798,450	-	1,798,450	393,455	268,262	1,404,995
Otras Prestaciones Sociales y Económicas	1,293,342	-	1,293,342	262,960	176,904	1,030,382
Previsiones	-	-	-	-	-	-
Pago de Estímulos a Servidores Públicos	-	-	-	-	-	-
<b>Materiales y Suministros</b>	<b>1,917,505</b>	-	<b>1,917,505</b>	<b>79,789</b>	<b>45,521</b>	<b>1,837,716</b>
Materiales de Admón., Emisión de Doctos. y Artículos Oficiales	1,209,205	-	1,209,205	46,030	28,928	1,163,175
Alimentos y Utensilios	27,000	-	27,000	2,137	1,825	24,863
Materias Primas y Materiales de Producción y Comercialización	-	-	-	-	-	-
Materiales y Artículos de Construcción y de Reparación	25,000	-	25,000	-	-	25,000
Productos Químicos, Farmacéuticos y de Laboratorio	24,300	-	24,300	-	-	24,300
Combustibles, Lubricantes y Aditivos	370,000	-	370,000	31,612	14,758	338,388
Vestuario, Blancos, Prendas de Protección y Artículos Deportivos	13,000	-	13,000	-	-	13,000
Materiales y Suministros Para Seguridad	-	-	-	-	-	-
Herramientas, Refacciones y Accesorios Menores	249,000	-	249,000	10	10	248,990
<b>Servicios Generales</b>	<b>5,321,791</b>	-	<b>5,321,791</b>	<b>673,505</b>	<b>634,479</b>	<b>4,648,286</b>
Servicios Básicos	787,000	-	787,000	75,011	72,575	711,989
Servicios de Arrendamiento	1,614,000	-	1,614,000	357,862	350,139	1,256,138
Servicios Profesionales, Científicos, Técnicos y Otros Servicios	812,800	-	812,800	55,320	55,106	757,480
Servicios Financieros, Bancarios y Comerciales	738,600	-	738,600	76,001	72,100	662,599
Servicios de Instalación, Reparación, Mantto. y Conservación	206,000	-	206,000	400	400	205,600
Servicios de Comunicación Social y Publicidad	380,000	-	380,000	21,924	14,616	358,076
Servicios de Traslado y Viáticos	120,622	-	120,622	4,422	4,200	116,200
Servicios Oficiales	24,000	-	24,000	-	-	24,000
Otros Servicios Generales	638,769	-	638,769	82,565	65,343	556,204
<b>Transferencias, Asignaciones, Subsidios y Otras Ayudas</b>	<b>6,825,810</b>	-	<b>6,825,810</b>	<b>1,035,083</b>	<b>767,838</b>	<b>5,790,727</b>
Transferencias Internas y Asignaciones al Sector Público	-	-	-	-	-	-
Transferencias al Resto del Sector Público	-	-	-	-	-	-
Subsidios y Subvenciones	-	-	-	-	-	-
Ayudas Sociales	-	-	-	-	-	-
Pensiones y Jubilaciones	6,825,810	-	6,825,810	1,035,083	767,838	5,790,727
Transferencias a Fideicomisos, Mandatos y Otros Análogos	-	-	-	-	-	-
Transferencias a la Seguridad Social	-	-	-	-	-	-
Donativos	-	-	-	-	-	-
Transferencias al Exterior	-	-	-	-	-	-
<b>Bienes Muebles, Inmuebles e Intangibles</b>	<b>6,727,797</b>	-	<b>6,727,797</b>	<b>152,158</b>	<b>6,462</b>	<b>6,575,639</b>
Mobiliario y Equipo de Administración	883,173	-	883,173	152,158	6,462	731,015
Mobiliario y Equipo Educativo y Recreativo	-	-	-	-	-	-
Equipo e Instrumental Médico y de Laboratorio	-	-	-	-	-	-
Vehículos y Equipo de Transporte	1,000,000	-	1,000,000	-	-	1,000,000
Equipo de Defensa y Seguridad	-	-	-	-	-	-
Maquinaria, Otros Equipos y Herramientas	10,000	-	10,000	-	-	10,000
Activos Biológicos	-	-	-	-	-	-
Bienes Inmuebles	-	-	-	-	-	-
Activos Intangibles	4,834,624	-	4,834,624	-	-	4,834,624
<b>Inversión Pública</b>	<b>120,000</b>	-	<b>120,000</b>	-	-	<b>120,000</b>
Obra Pública en Bienes de Dominio Público	-	-	-	-	-	-
Obra Pública en Bienes Propios	120,000	-	120,000	-	-	120,000
Proyectos Productivos y Acciones de Fomento	-	-	-	-	-	-
<b>Inversiones Financieras y Otras Provisiones</b>	<b>207,000,000</b>	-	<b>207,000,000</b>	<b>20,687,500</b>	<b>20,687,500</b>	<b>186,312,500</b>
Inversiones Para el Fomento de Actividades Productivas	-	-	-	-	-	-
Acciones y Participaciones de Capital	-	-	-	-	-	-
Compra de Títulos y Valores	-	-	-	-	-	-
Concesión de Préstamos	207,000,000	-	207,000,000	20,687,500	20,687,500	186,312,500
Inversiones en Fideicomisos, Mandatos y Otros Análogos	-	-	-	-	-	-
Otras Inversiones Financieras	-	-	-	-	-	-
Provisiones para Contingencias y Otras Erogaciones Especiales	-	-	-	-	-	-
<b>Participaciones y Aportaciones</b>	<b>3,960,000</b>	-	<b>3,960,000</b>	<b>407,028</b>	<b>407,028</b>	<b>3,552,972</b>
Participaciones	-	-	-	-	-	-
Aportaciones	-	-	-	-	-	-
Convenios	3,960,000	-	3,960,000	407,028	407,028	3,552,972
<b>Deuda Pública</b>	-	-	-	-	-	-
Amortización de la Deuda Pública	-	-	-	-	-	-
Intereses de la Deuda Pública	-	-	-	-	-	-
Comisiones de la Deuda Pública	-	-	-	-	-	-
Gastos de la Deuda Pública	-	-	-	-	-	-
Costo por Coberturas	-	-	-	-	-	-
Apoyos Financieros	-	-	-	-	-	-
Adeudos de Ejercicios Fiscales Anteriores (Adefas)	-	-	-	-	-	-
<b>Total del Gasto</b>	<b>250,285,452</b>	-	<b>250,285,452</b>	<b>26,809,705</b>	<b>25,506,000</b>	<b>223,475,747</b>

Concepto	Egresos					
	Aprobado	Ampliaciones / (Reducciones)	Modificado	Devengado	Pagado	Subejercicio
<b>Gasto No Etiquetado</b>	<b>250,285,452</b>	-	<b>250,285,452</b>	<b>26,809,705</b>	<b>25,506,000</b>	<b>223,475,747</b>
<b>Servicios Personales</b>	<b>18,412,549</b>	-	<b>18,412,549</b>	<b>3,774,642</b>	<b>2,957,172</b>	<b>14,637,907</b>
Remuneraciones al Personal de Carácter Permanente	11,484,200	-	11,484,200	2,468,434	2,468,434	9,015,766
Remuneraciones al Personal de Carácter Transitorio	87,000	-	87,000	-	-	87,000
Remuneraciones Adicionales y Especiales	3,749,557	-	3,749,557	649,793	43,572	3,099,764
Seguridad Social	1,798,450	-	1,798,450	393,455	268,262	1,404,995
Otras Prestaciones Sociales y Económicas	1,293,342	-	1,293,342	262,960	176,904	1,030,382
Previsiones	-	-	-	-	-	-
Pago de Estímulos a Servidores Públicos	-	-	-	-	-	-
<b>Materiales y Suministros</b>	<b>1,917,505</b>	-	<b>1,917,505</b>	<b>79,789</b>	<b>45,521</b>	<b>1,837,716</b>
Materiales de Admón., Emisión de Doctos. y Art. Oficiales	1,209,205	-	1,209,205	46,030	28,928	1,163,175
Alimentos y Utensilios	27,000	-	27,000	2,137	1,825	24,863
Materias Primas y Materiales de Prod. y Comercialización	-	-	-	-	-	-
Materiales y Artículos de Construcción y de Reparación	25,000	-	25,000	-	-	25,000
Productos Químicos, Farmacéuticos y de Laboratorio	24,300	-	24,300	-	-	24,300
Combustibles, Lubrificantes y Aditivos	370,000	-	370,000	31,612	14,758	338,388
Vestuario, Blancos, Prendas de Protección y Art. Deportivos	13,000	-	13,000	-	-	13,000
Materiales y Suministros Para Seguridad	-	-	-	-	-	-
Herramientas, Refacciones y Accesorios Menores	249,000	-	249,000	10	10	248,990
<b>Servicios Generales</b>	<b>5,321,791</b>	-	<b>5,321,791</b>	<b>673,505</b>	<b>634,479</b>	<b>4,648,286</b>
Servicios Básicos	787,000	-	787,000	75,011	72,575	711,989
Servicios de Arrendamiento	1,614,000	-	1,614,000	357,862	350,139	1,256,138
Servicios Profesionales, Científicos, Técnicos y Otros Serv.	812,800	-	812,800	55,320	55,106	757,480
Servicios Financieros, Bancarios y Comerciales	738,600	-	738,600	76,001	72,100	662,599
Servicios de Instalación, Reparación, Mantto. y Conservación	206,000	-	206,000	400	400	205,600
Servicios de Comunicación Social y Publicidad	380,000	-	380,000	21,924	14,616	358,076
Servicios de Traslado y Viáticos	120,622	-	120,622	4,422	4,200	116,200
Servicios Oficiales	24,000	-	24,000	-	-	24,000
Otros Servicios Generales	638,769	-	638,769	82,565	65,343	556,204
<b>Transferencias, Asignaciones, Subsidios y Otras Ayudas</b>	<b>6,825,810</b>	-	<b>6,825,810</b>	<b>1,035,083</b>	<b>767,838</b>	<b>5,790,727</b>
Transferencias Internas y Asignaciones al Sector Público	-	-	-	-	-	-
Transferencias al Resto del Sector Público	-	-	-	-	-	-
Subsidios y Subvenciones	-	-	-	-	-	-
Ayudas Sociales	-	-	-	-	-	-
Pensiones y Jubilaciones	6,825,810	-	6,825,810	1,035,083	767,838	5,790,727
Transferencias a Fideicomisos, Mandatos y Otros Análogos	-	-	-	-	-	-
Transferencias a la Seguridad Social	-	-	-	-	-	-
Donativos	-	-	-	-	-	-
Transferencias al Exterior	-	-	-	-	-	-
<b>Bienes Muebles, Inmuebles e Intangibles</b>	<b>6,727,797</b>	-	<b>6,727,797</b>	<b>152,158</b>	<b>6,462</b>	<b>6,575,639</b>
Mobiliario y Equipo de Administración	883,173	-	883,173	152,158	6,462	731,015
Mobiliario y Equipo Educativo y Recreativo	-	-	-	-	-	-
Equipo e Instrumental Médico y de Laboratorio	-	-	-	-	-	-
Vehículos y Equipo de Transporte	1,000,000	-	1,000,000	-	-	1,000,000
Equipo de Defensa y Seguridad	-	-	-	-	-	-
Maquinaria, Otros Equipos y Herramientas	10,000	-	10,000	-	-	10,000
Activos Biológicos	-	-	-	-	-	-
Bienes Inmuebles	-	-	-	-	-	-
Activos Intangibles	4,834,624	-	4,834,624	-	-	4,834,624
<b>Inversión Pública</b>	<b>120,000</b>	-	<b>120,000</b>	-	-	<b>120,000</b>
Obra Pública en Bienes de Dominio Público	-	-	-	-	-	-
Obra Pública en Bienes Propios	120,000	-	120,000	-	-	120,000
Proyectos Productivos y Acciones de Fomento	-	-	-	-	-	-
<b>Inversiones Financieras y Otras Provisiones</b>	<b>207,000,000</b>	-	<b>207,000,000</b>	<b>20,687,500</b>	<b>20,687,500</b>	<b>186,312,500</b>
Inversiones Para el Fomento de Actividades Productivas	-	-	-	-	-	-
Acciones y Participaciones de Capital	-	-	-	-	-	-
Compra de Títulos y Valores	-	-	-	-	-	-
Concesión de Préstamos	207,000,000	-	207,000,000	20,687,500	20,687,500	186,312,500
Inversiones en Fideicomisos, Mandatos y Otros Análogos	-	-	-	-	-	-
Fideicomiso de Desastres Naturales (Informativo)	-	-	-	-	-	-
Otras Inversiones Financieras	-	-	-	-	-	-
Provisiones para Contingencias y Otras Erogaciones Especiales	-	-	-	-	-	-
<b>Participaciones y Aportaciones</b>	<b>3,960,000</b>	-	<b>3,960,000</b>	<b>407,028</b>	<b>407,028</b>	<b>3,552,972</b>
Participaciones	-	-	-	-	-	-
Aportaciones	-	-	-	-	-	-
Convenios	3,960,000	-	3,960,000	407,028	407,028	3,552,972
<b>Deuda Pública</b>	-	-	-	-	-	-
Amortización de la Deuda Pública	-	-	-	-	-	-
Intereses de la Deuda Pública	-	-	-	-	-	-
Comisiones de la Deuda Pública	-	-	-	-	-	-
Gastos de la Deuda Pública	-	-	-	-	-	-
Costo por Coberturas	-	-	-	-	-	-
Apoyos Financieros	-	-	-	-	-	-
Adeudos de Ejercicios Fiscales Anteriores (Adefas)	-	-	-	-	-	-

Concepto	Egresos					
	Aprobado	Ampliaciones / (Reducciones)	Modificado	Devengado	Pagado	Subejercicio
<b>Gasto Etiquetado</b>	-	-	-	-	-	-
<b>Servicios Personales</b>	-	-	-	-	-	-
Remuneraciones al Personal de Carácter Permanente	-	-	-	-	-	-
Remuneraciones al Personal de Carácter Transitorio	-	-	-	-	-	-
Remuneraciones Adicionales y Especiales	-	-	-	-	-	-
Seguridad Social	-	-	-	-	-	-
Otras Prestaciones Sociales y Económicas	-	-	-	-	-	-
Previsiones	-	-	-	-	-	-
Pago de Estímulos a Servidores Públicos	-	-	-	-	-	-
<b>Materiales y Suministros</b>	-	-	-	-	-	-
Materiales de Admón., Emisión de Doctos. y Art. Oficiales	-	-	-	-	-	-
Alimentos y Utensilios	-	-	-	-	-	-
Materias Primas y Materiales de Prod. y Comercialización	-	-	-	-	-	-
Materiales y Artículos de Construcción y de Reparación	-	-	-	-	-	-
Productos Químicos, Farmacéuticos y de Laboratorio	-	-	-	-	-	-
Combustibles, Lubricantes y Aditivos	-	-	-	-	-	-
Vestuario, Blancos, Prendas de Protección y Art. Deportivos	-	-	-	-	-	-
Materiales y Suministros Para Seguridad	-	-	-	-	-	-
Herramientas, Refacciones y Accesorios Menores	-	-	-	-	-	-
<b>Servicios Generales</b>	-	-	-	-	-	-
Servicios Básicos	-	-	-	-	-	-
Servicios de Arrendamiento	-	-	-	-	-	-
Servicios Profesionales, Científicos, Técnicos y Otros Serv.	-	-	-	-	-	-
Servicios Financieros, Bancarios y Comerciales	-	-	-	-	-	-
Servicios de Instalación, Reparación, Mantto. y Conservación	-	-	-	-	-	-
Servicios de Comunicación Social y Publicidad	-	-	-	-	-	-
Servicios de Traslado y Viáticos	-	-	-	-	-	-
Servicios Oficiales	-	-	-	-	-	-
Otros Servicios Generales	-	-	-	-	-	-
<b>Transferencias, Asignaciones, Subsidios y Otras Ayudas</b>	-	-	-	-	-	-
Transferencias Internas y Asignaciones al Sector Público	-	-	-	-	-	-
Transferencias al Resto del Sector Público	-	-	-	-	-	-
Subsidios y Subvenciones	-	-	-	-	-	-
Ayudas Sociales	-	-	-	-	-	-
Pensiones y Jubilaciones	-	-	-	-	-	-
Transferencias a Fideicomisos, Mandatos y Otros Análogos	-	-	-	-	-	-
Transferencias a la Seguridad Social	-	-	-	-	-	-
Donativos	-	-	-	-	-	-
Transferencias al Exterior	-	-	-	-	-	-
<b>Bienes Muebles, Inmuebles e Intangibles</b>	-	-	-	-	-	-
Mobiliario y Equipo de Administración	-	-	-	-	-	-
Mobiliario y Equipo Educativo y Recreativo	-	-	-	-	-	-
Equipo e Instrumental Médico y de Laboratorio	-	-	-	-	-	-
Vehículos y Equipo de Transporte	-	-	-	-	-	-
Equipo de Defensa y Seguridad	-	-	-	-	-	-
Maquinaria, Otros Equipos y Herramientas	-	-	-	-	-	-
Activos Biológicos	-	-	-	-	-	-
Bienes Inmuebles	-	-	-	-	-	-
Activos Intangibles	-	-	-	-	-	-
<b>Inversión Pública</b>	-	-	-	-	-	-
Obra Pública en Bienes de Dominio Público	-	-	-	-	-	-
Obra Pública en Bienes Propios	-	-	-	-	-	-
Proyectos Productivos y Acciones de Fomento	-	-	-	-	-	-
<b>Inversiones Financieras y Otras Provisiones</b>	-	-	-	-	-	-
Inversiones Para el Fomento de Actividades Productivas	-	-	-	-	-	-
Acciones y Participaciones de Capital	-	-	-	-	-	-
Compra de Títulos y Valores	-	-	-	-	-	-
Concesión de Préstamos	-	-	-	-	-	-
Inversiones en Fideicomisos, Mandatos y Otros Análogos	-	-	-	-	-	-
Fideicomiso de Desastres Naturales (Informativo)	-	-	-	-	-	-
Otras Inversiones Financieras	-	-	-	-	-	-
Provisiones para Contingencias y Otras Erogaciones Especiales	-	-	-	-	-	-
<b>Participaciones y Aportaciones</b>	-	-	-	-	-	-
Participaciones	-	-	-	-	-	-
Aportaciones	-	-	-	-	-	-
Convenios	-	-	-	-	-	-
<b>Deuda Pública</b>	-	-	-	-	-	-
Amortización de la Deuda Pública	-	-	-	-	-	-
Intereses de la Deuda Pública	-	-	-	-	-	-
Comisiones de la Deuda Pública	-	-	-	-	-	-
Gastos de la Deuda Pública	-	-	-	-	-	-
Costo por Coberturas	-	-	-	-	-	-
Apoyos Financieros	-	-	-	-	-	-
Adeudos de Ejercicios Fiscales Anteriores (Adefas)	-	-	-	-	-	-
<b>Total de Egresos</b>	<b>250,285,452</b>	-	<b>250,285,452</b>	<b>26,809,705</b>	<b>25,506,000</b>	<b>223,475,747</b>

Instituto Morelense para el Financiamiento del Sector Productivo  
 Estado Analítico del Ejercicio del Presupuesto de Egresos  
 Clasificación Administrativa  
 Del 1 de enero al 31 de marzo de 2021  
 (Pesos)

Concepto	Egresos					Subejercicio
	Aprobado	Ampliaciones/ (Reducciones)	Modificado	Devengado	Pagado	
	1	2	3 = (1 + 2)	4	5	
Jefatura de la Oficina de la Gobernatura del Estado	-	-	-	-	-	-
Secretaría de Gobierno	-	-	-	-	-	-
Secretaría de Hacienda	-	-	-	-	-	-
Secretaría de Desarrollo Económico y del Trabajo	-	-	-	-	-	-
Secretaría de Desarrollo Agropecuario	-	-	-	-	-	-
Secretaría de Obras Públicas	-	-	-	-	-	-
Secretaría de Educación	-	-	-	-	-	-
Secretaría de Salud	-	-	-	-	-	-
Secretaría de Administración	-	-	-	-	-	-
Secretaría de la Contraloría	-	-	-	-	-	-
Secretaría de Turismo y Cultura	-	-	-	-	-	-
Secretaría de Desarrollo Social	-	-	-	-	-	-
Secretaría de Desarrollo Sustentable	-	-	-	-	-	-
Secretaría de Movilidad y Transporte	-	-	-	-	-	-
Comisión Estatal de Seguridad Pública	-	-	-	-	-	-
Consejería Jurídica	-	-	-	-	-	-
Gastos Institucionales	-	-	-	-	-	-
<b>Total del Gasto</b>	-	-	-	-	-	-

Instituto Morelense para el Financiamiento del Sector Productivo  
 Estado Analítico del Ejercicio del Presupuesto de Egresos  
 Clasificación Administrativa  
 Del 1 de enero al 31 de marzo de 2021

Concepto	Egresos					Subejercicio
	Aprobado	Ampliaciones/ (Reducciones)	Modificado	Devengado	Pagado	
	1	2	3 = (1 + 2)	4	5	
Poder Ejecutivo	-	-	-	-	-	-
Poder Legislativo	-	-	-	-	-	-
Poder Judicial	-	-	-	-	-	-
Organismos Autónomos	-	-	-	-	-	-
Poder Ejecutivo de los Municipios	-	-	-	-	-	-
<b>Total del Gasto</b>	-	-	-	-	-	-

Sector Paraestatal del Gobierno del Estado de Morelos  
 Estado Analítico del Ejercicio del Presupuesto de Egresos  
 Clasificación Administrativa  
 Del 1 de enero al 31 de marzo de 2021

Concepto	Egresos					Subejercicio
	Aprobado	Ampliaciones/ (Reducciones)	Modificado	Devengado	Pagado	
	1	2	3 = (1 + 2)	4	5	
Entidades Paraestatales y Fideicomisos No Empresariales y No Financieros	250,285,452	-	250,285,452	26,809,705	25,506,000	223,475,747
Instituciones Públicas de la Seguridad Social	-	-	-	-	-	-
Entidades Paraestatales Empresariales No Financieras con Participación Estatal Mayoritaria	-	-	-	-	-	-
Fideicomisos Empresariales No Financieros con Participación Estatal Mayoritaria	-	-	-	-	-	-
Entidades Paraestatales Empresariales Financieras Monetarias con Participación Estatal Mayoritaria	-	-	-	-	-	-
Entidades Paraestatales Empresariales Financieras No Monetarias con Participación Estatal Mayoritaria	-	-	-	-	-	-
Fideicomisos Financieros Públicos con Participación Estatal Mayoritaria	-	-	-	-	-	-
<b>Total del Gasto</b>	<b>250,285,452</b>	-	<b>250,285,452</b>	<b>26,809,705</b>	<b>25,506,000</b>	<b>223,475,747</b>



Concepto	Egresos					Subejercicio
	Aprobado	Ampliaciones/ (Reducciones)	Modificado	Devengado	Pagado	
<b>Gasto No Etiquetado</b>	<b>250,285,452</b>	-	<b>250,285,452</b>	<b>26,809,705</b>	<b>25,506,000</b>	<b>223,475,747</b>
Jefatura de la Oficina de la Gobernatura del Estado	-	-	-	-	-	-
Secretaría de Gobierno	-	-	-	-	-	-
Secretaría de Hacienda	-	-	-	-	-	-
Secretaría de Desarrollo Económico y del Trabajo	-	-	-	-	-	-
Secretaría de Desarrollo Agropecuario	-	-	-	-	-	-
Secretaría de Obras Públicas	-	-	-	-	-	-
Secretaría de Educación	-	-	-	-	-	-
Secretaría de Salud	-	-	-	-	-	-
Secretaría de Administración	-	-	-	-	-	-
Secretaría de la Contraloría	-	-	-	-	-	-
Secretaría de Turismo y Cultura	-	-	-	-	-	-
Secretaría de Desarrollo Social	-	-	-	-	-	-
Secretaría de Desarrollo Sustentable	-	-	-	-	-	-
Secretaría de Movilidad y Transporte	-	-	-	-	-	-
Comisión Estatal de Seguridad Pública	-	-	-	-	-	-
Consejería Jurídica	-	-	-	-	-	-
Gastos Institucionales	-	-	-	-	-	-
Poder Legislativo	-	-	-	-	-	-
Poder Judicial	-	-	-	-	-	-
Organismos Autónomos	-	-	-	-	-	-
Entidades Paraestatales y Fideicomisos No Empresariales y No Financieros	250,285,452	-	250,285,452	26,809,705	25,506,000	223,475,747
Entidades Paraestatales Empresariales No Financieras con Participación Estatal Mayoritaria	-	-	-	-	-	-
Poder Ejecutivo de los Municipios	-	-	-	-	-	-
<b>Gasto Etiquetado</b>	-	-	-	-	-	-
Jefatura de la Oficina de la Gobernatura del Estado	-	-	-	-	-	-
Secretaría de Gobierno	-	-	-	-	-	-
Secretaría de Hacienda	-	-	-	-	-	-
Secretaría de Desarrollo Económico y del Trabajo	-	-	-	-	-	-
Secretaría de Desarrollo Agropecuario	-	-	-	-	-	-
Secretaría de Obras Públicas	-	-	-	-	-	-
Secretaría de Educación	-	-	-	-	-	-
Secretaría de Salud	-	-	-	-	-	-
Secretaría de Administración	-	-	-	-	-	-
Secretaría de la Contraloría	-	-	-	-	-	-
Secretaría de Turismo y Cultura	-	-	-	-	-	-
Secretaría de Desarrollo Social	-	-	-	-	-	-
Secretaría de Desarrollo Sustentable	-	-	-	-	-	-
Secretaría de Movilidad y Transporte	-	-	-	-	-	-
Comisión Estatal de Seguridad Pública	-	-	-	-	-	-
Consejería Jurídica	-	-	-	-	-	-
Gastos Institucionales	-	-	-	-	-	-
Poder Legislativo	-	-	-	-	-	-
Poder Judicial	-	-	-	-	-	-
Organismos Autónomos	-	-	-	-	-	-
Entidades Paraestatales y Fideicomisos No Empresariales y No Financieros	-	-	-	-	-	-
Entidades Paraestatales Empresariales No Financieras con Participación Estatal Mayoritaria	-	-	-	-	-	-
Poder Ejecutivo de los Municipios	-	-	-	-	-	-
<b>Total de Egresos</b>	<b>250,285,452</b>	-	<b>250,285,452</b>	<b>26,809,705</b>	<b>25,506,000</b>	<b>223,475,747</b>

Concepto	Egresos					Subejercicio 6 = ( 3 - 4 )
	Aprobado	Ampliaciones/ (Reducciones)	Modificado	Devengado	Pagado	
	1	2	3 = ( 1 + 2 )	4	5	
<b>Gobierno</b>	-	-	-	-	-	-
Legislación	-	-	-	-	-	-
Justicia	-	-	-	-	-	-
Coordinación de la Política de Gobierno	-	-	-	-	-	-
Relaciones Exteriores	-	-	-	-	-	-
Asuntos Financieros y Hacendarios	-	-	-	-	-	-
Seguridad Nacional	-	-	-	-	-	-
Asuntos de Orden Público y de Seguridad Interior	-	-	-	-	-	-
Otros Servicios Generales	-	-	-	-	-	-
<b>Desarrollo Social</b>	-	-	-	-	-	-
Protección Ambiental	-	-	-	-	-	-
Vivienda y Servicios a la Comunidad	-	-	-	-	-	-
Salud	-	-	-	-	-	-
Recreación, Cultura y Otras Manifestaciones Sociales	-	-	-	-	-	-
Educación	-	-	-	-	-	-
Protección Social	-	-	-	-	-	-
Otros Asuntos Sociales	-	-	-	-	-	-
<b>Desarrollo Económico</b>	250,285,452	-	250,285,452	26,809,705	25,506,000	223,475,747
Asuntos Económicos, Comerciales y Laborales en General	250,285,452	-	250,285,452	26,809,705	25,506,000	223,475,747
Agropecuaria, Silvicultura, Pesca y Caza	-	-	-	-	-	-
Combustibles y Energía	-	-	-	-	-	-
Minería, Manufacturas y Construcción	-	-	-	-	-	-
Transporte	-	-	-	-	-	-
Comunicaciones	-	-	-	-	-	-
Turismo	-	-	-	-	-	-
Ciencia, Tecnología e Innovación	-	-	-	-	-	-
Otras Industrias y Otros Asuntos Económicos	-	-	-	-	-	-
<b>Otras no Clasificadas en Funciones Anteriores</b>	-	-	-	-	-	-
Transacciones de la Deuda Pública / Costo Financiero de la Deuda	-	-	-	-	-	-
Transferencias, Participaciones y Aportaciones entre Diferentes Niveles y Ordenes de Gobierno	-	-	-	-	-	-
Saneamiento del Sistema Financiero	-	-	-	-	-	-
Adeudos de Ejercicios Fiscales Anteriores	-	-	-	-	-	-
<b>Total del Gasto</b>	<b>250,285,452</b>	<b>-</b>	<b>250,285,452</b>	<b>26,809,705</b>	<b>25,506,000</b>	<b>223,475,747</b>

Concepto	Egresos					Subejercicio
	Aprobado	Ampliaciones/ (Reducciones)	Modificado	Devengado	Pagado	
<b>Gasto No Etiquetado</b>	<b>250,285,452</b>	-	<b>250,285,452</b>	<b>26,809,705</b>	<b>25,506,000</b>	<b>223,475,747</b>
<i>Gobierno</i>	-	-	-	-	-	-
Legislación	-	-	-	-	-	-
Justicia	-	-	-	-	-	-
Coordinación de la Política de Gobierno	-	-	-	-	-	-
Relaciones Exteriores	-	-	-	-	-	-
Asuntos Financieros y Hacendarios	-	-	-	-	-	-
Seguridad Nacional	-	-	-	-	-	-
Asuntos de Orden Público y de Seguridad Interior	-	-	-	-	-	-
Otros Servicios Generales	-	-	-	-	-	-
<i>Desarrollo Social</i>	-	-	-	-	-	-
Protección Ambiental	-	-	-	-	-	-
Vivienda y Servicios a la Comunidad	-	-	-	-	-	-
Salud	-	-	-	-	-	-
Recreación, Cultura y Otras Manifestaciones Sociales	-	-	-	-	-	-
Educación	-	-	-	-	-	-
Protección Social	-	-	-	-	-	-
Otros Asuntos Sociales	-	-	-	-	-	-
<i>Desarrollo Económico</i>	<b>250,285,452</b>	-	<b>250,285,452</b>	<b>26,809,705</b>	<b>25,506,000</b>	<b>223,475,747</b>
Asuntos Económicos, Comerciales y Laborales en Gral.	250,285,452	-	250,285,452	26,809,705	25,506,000	223,475,747
Agropecuaria, Silvicultura, Pesca y Caza	-	-	-	-	-	-
Combustibles y Energía	-	-	-	-	-	-
Minería, Manufacturas y Construcción	-	-	-	-	-	-
Transporte	-	-	-	-	-	-
Comunicaciones	-	-	-	-	-	-
Turismo	-	-	-	-	-	-
Ciencia, Tecnología e Innovación	-	-	-	-	-	-
Otras Industrias y Otros Asuntos Económicos	-	-	-	-	-	-
<i>Otras no Clasificadas en Funciones Anteriores</i>	-	-	-	-	-	-
Transacciones de la Deuda Pública / Costo Financiero de la Deuda	-	-	-	-	-	-
Transferencias, Participaciones y Aportaciones entre Diferentes Niveles y Ordenes de Gobierno	-	-	-	-	-	-
Saneamiento del Sistema Financiero	-	-	-	-	-	-
Adeudos de Ejercicios Fiscales Anteriores	-	-	-	-	-	-
<b>Gasto Etiquetado</b>	-	-	-	-	-	-
<i>Gobierno</i>	-	-	-	-	-	-
Legislación	-	-	-	-	-	-
Justicia	-	-	-	-	-	-
Coordinación de la Política de Gobierno	-	-	-	-	-	-
Relaciones Exteriores	-	-	-	-	-	-
Asuntos Financieros y Hacendarios	-	-	-	-	-	-
Seguridad Nacional	-	-	-	-	-	-
Asuntos de Orden Público y de Seguridad Interior	-	-	-	-	-	-
Otros Servicios Generales	-	-	-	-	-	-
<i>Desarrollo Social</i>	-	-	-	-	-	-
Protección Ambiental	-	-	-	-	-	-
Vivienda y Servicios a la Comunidad	-	-	-	-	-	-
Salud	-	-	-	-	-	-
Recreación, Cultura y Otras Manifestaciones Sociales	-	-	-	-	-	-
Educación	-	-	-	-	-	-
Protección Social	-	-	-	-	-	-
Otros Asuntos Sociales	-	-	-	-	-	-
<i>Desarrollo Económico</i>	-	-	-	-	-	-
Asuntos Económicos, Comerciales y Laborales en Gral.	-	-	-	-	-	-
Agropecuaria, Silvicultura, Pesca y Caza	-	-	-	-	-	-
Combustibles y Energía	-	-	-	-	-	-
Minería, Manufacturas y Construcción	-	-	-	-	-	-
Transporte	-	-	-	-	-	-
Comunicaciones	-	-	-	-	-	-
Turismo	-	-	-	-	-	-
Ciencia, Tecnología e Innovación	-	-	-	-	-	-
Otras Industrias y Otros Asuntos Económicos	-	-	-	-	-	-
<i>Otras no Clasificadas en Funciones Anteriores</i>	-	-	-	-	-	-
Transacciones de la Deuda Pública / Costo Financiero de la Deuda	-	-	-	-	-	-
Transferencias, Participaciones y Aportaciones entre Diferentes Niveles y Ordenes de Gobierno	-	-	-	-	-	-
Saneamiento del Sistema Financiero	-	-	-	-	-	-
Adeudos de Ejercicios Fiscales Anteriores	-	-	-	-	-	-
<b>Total del Egresos</b>	<b>250,285,452</b>	-	<b>250,285,452</b>	<b>26,809,705</b>	<b>25,506,000</b>	<b>223,475,747</b>

Concepto	Egresos					Subejercicio
	Aprobado	Ampliaciones/ (Reducciones)	Modificado	Devengado	Pagado	
<b>Gasto No Etiquetado</b>	18,412,549	-	18,412,549	3,774,642	2,957,172	14,637,907
<i>Personal Administrativo y de Servicio Público</i>	18,412,549	-	18,412,549	3,774,642	2,957,172	14,637,907
<i>Magisterio</i>	-	-	-	-	-	-
<i>Servicios de Salud</i>	-	-	-	-	-	-
Personal Administrativo	-	-	-	-	-	-
Personal Médico, Paramédico y afín	-	-	-	-	-	-
<i>Seguridad Pública</i>	-	-	-	-	-	-
<i>Gastos Asociados a la Implementación de Nuevas Leyes Fed. o Reformas a las Mismas</i>	-	-	-	-	-	-
Nombre del Programa o Ley 1	-	-	-	-	-	-
Nombre del Programa o Ley 2	-	-	-	-	-	-
<i>Sentencias Laborales Definitivas</i>	-	-	-	-	-	-
<b>Gasto Etiquetado</b>	-	-	-	-	-	-
<i>Personal Administrativo y de Servicio Público</i>	-	-	-	-	-	-
<i>Magisterio</i>	-	-	-	-	-	-
<i>Servicios de Salud</i>	-	-	-	-	-	-
Personal Administrativo	-	-	-	-	-	-
Personal Médico, Paramédico y afín	-	-	-	-	-	-
<i>Seguridad Pública</i>	-	-	-	-	-	-
<i>Gastos Asociados a la Implementación de Nuevas Leyes Fed. o Reformas a las Mismas</i>	-	-	-	-	-	-
Nombre del Programa o Ley 1	-	-	-	-	-	-
Nombre del Programa o Ley 2	-	-	-	-	-	-
<i>Sentencias Laborales Definitivas</i>	-	-	-	-	-	-
<b>Total del Gasto en Servicios Personales</b>	<b>18,412,549</b>	<b>-</b>	<b>18,412,549</b>	<b>3,774,642</b>	<b>2,957,172</b>	<b>14,637,907</b>

**Instituto Morelense para el Financiamiento del Sector Productivo**  
**Estado Analítico del Ejercicio del Presupuesto de Egresos**  
**Clasificación Económica (por Tipo de Gasto)**  
**Del 1 de enero al 31 de marzo de 2021**  
**(Pesos)**



Concepto	Egresos					
	Aprobado	Ampliaciones/ (Reducciones)	Modificado	Devengado	Pagado	Subejercicio
	1	2	3 = (1 + 2)	4	5	6 = (3 - 4)
Gasto Corriente	29,611,845	-	29,611,845	4,934,964	4,044,200	24,676,881
Gasto de Capital	213,847,797	-	213,847,797	20,839,658	20,693,962	193,008,139
Amortización de la Deuda y Disminución de Pasivos	-	-	-	-	-	-
Pensiones y Jubilaciones	6,825,810	-	6,825,810	1,035,083	767,838	5,790,727
Participaciones	-	-	-	-	-	-
<b>Total del Gasto</b>	<b>250,285,452</b>	<b>-</b>	<b>250,285,452</b>	<b>26,809,705</b>	<b>25,506,000</b>	<b>223,475,747</b>





**Instituto Morelense para el Financiamiento del Sector Productivo**  
**Intereses de la Deuda**  
**Del 1 de enero al 31 de marzo de 2021**  
**(Pesos)**



Identificación de Crédito o Instrumento	Devengado	Pagado
<b>NO APLICA</b>		
<b>Total de Intereses de Créditos Bancarios</b>	-	-
<b>Otros Instrumentos de Deuda</b>		
<b>Total de Intereses de Otros Instrumentos de Deuda</b>	-	-
<b>TOTAL</b>	-	-



**Fondo Morelos**  
Instituto Morelense para el  
**Financiamiento del Sector Productivo**

# Información Programática

CUENTA PÚBLICA  
INSTITUTO MORELENSE PARA EL  
FINANCIAMIENTO DEL SECTOR PRODUCTIVO  
ENERO - MARZO

2021





Instituto Morelense para el Financiamiento del Sector Productivo  
Gasto por Categoría Programática  
Del 1 de enero al 31 de marzo de 2021  
(Pesos)



Concepto	Egresos					Subejercicio
	Aprobado	Ampliaciones/ (Reducciones)	Modificado	Devengado	Pagado	
	1	2	3 = (1 + 2)	4	5	6 = (3 - 4)
<b>Programas</b>						
<b>Subsidios: Sector Social y Privado o Ent. Federativas y Municipios</b>						
Sujetos a Reglas de Operación	-	-	-	-	-	-
Otros Subsidios	-	-	-	-	-	-
<b>Desempeño de las Funciones</b>	239,499,642	-	239,499,642	25,367,594	24,331,134	214,132,048
Prestación de Servicios Públicos	-	-	-	-	-	-
Provisión de Bienes Públicos	-	-	-	-	-	-
Planeación, Seguimiento y Evaluación de Políticas Públicas	-	-	-	-	-	-
Promoción y Fomento	32,379,642	-	32,379,642	4,680,094	3,643,634	27,699,548
Regulación y Supervisión	-	-	-	-	-	-
Funciones de las Fuerzas Armadas (Únicamente Gobierno Federal)	-	-	-	-	-	-
Específicos	-	-	-	-	-	-
Proyectos de Inversión	207,120,000	-	207,120,000	20,687,500	20,687,500	186,432,500
<b>Administrativos y de Apoyo</b>	3,960,000	-	3,960,000	407,028	407,028	3,552,972
Apoyo al Proceso Presupuestario y para Mejorar la Eficiencia Institucional	-	-	-	-	-	-
Apoyo a la Función Pública y al Mejoramiento de la Gestión	-	-	-	-	-	-
Operaciones Ajenas	3,960,000	-	3,960,000	407,028	407,028	3,552,972
<b>Compromisos</b>						
Obligaciones de Cumplimiento de Resolución Jurisdiccional	-	-	-	-	-	-
Desastres Naturales	-	-	-	-	-	-
<b>Obligaciones</b>	6,825,810	-	6,825,810	1,035,083	767,838	5,790,727
Pensiones y Jubilaciones	6,825,810	-	6,825,810	1,035,083	767,838	5,790,727
Aportaciones a la Seguridad Social	-	-	-	-	-	-
Aportaciones a Fondos de Estabilización	-	-	-	-	-	-
Aportaciones a Fondos de Inversión y Reestructura de Pensiones	-	-	-	-	-	-
<b>Programas de Gasto Federalizado (Gobierno Federal)</b>						
Gasto Federalizado	-	-	-	-	-	-
<b>Participaciones a Entidades Federativas y Municipios</b>						
Costo financiero, deuda o apoyos a deudores y ahorradores de la banca	-	-	-	-	-	-
Adeudos de ejercicios fiscales anteriores	-	-	-	-	-	-
<b>Total del Gasto</b>	250,285,452	-	250,285,452	26,809,705	25,506,000	223,475,747

Concepto	Estimado	Devengado	Pagado <sup>3</sup>
<b>I. Ingresos Presupuestarios (I=1+2)</b>	<b>250,285,452</b>	<b>44,866,054</b>	<b>44,866,054</b>
1. Ingresos del Gobierno de la Entidad Federativa 1	206,313,450	43,426,054	43,426,054
2. Ingresos del Sector Paraestatal 1	43,972,002	1,440,000	1,440,000
<b>II. Egresos Presupuestarios (II=3+4)</b>	<b>250,285,452</b>	<b>26,809,705</b>	<b>25,506,000</b>
3. Egresos del Gobierno de la Entidad Federativa 2	-	-	-
4. Egresos del Sector Paraestatal 2	250,285,452	26,809,705	25,506,000
<b>III. Balance Presupuestario (Superávit o Déficit) (III = I - II)</b>	<b>-</b>	<b>18,056,349</b>	<b>19,360,054</b>

Concepto	Estimado	Devengado	Pagado <sup>3</sup>
<b>III. Balance presupuestario (Superávit o Déficit)</b>	<b>-</b>	<b>18,056,349</b>	<b>19,360,054</b>
<b>IV. Intereses, Comisiones y Gastos de la Deuda</b>	<b>-</b>	<b>-</b>	<b>-</b>
<b>V. Balance Primario ( Superávit o Déficit) (V= III - IV)</b>	<b>-</b>	<b>18,056,349</b>	<b>19,360,054</b>

Concepto	Estimado	Devengado	Pagado <sup>3</sup>
<b>A. Financiamiento</b>	<b>-</b>	<b>-</b>	<b>-</b>
<b>B. Amortización de la deuda</b>	<b>-</b>	<b>-</b>	<b>-</b>
<b>C. Endeudamiento ó desendeudamiento (C = A - B)</b>	<b>-</b>	<b>-</b>	<b>-</b>

1 Los Ingresos que se presentan son los ingresos presupuestarios totales sin incluir los ingresos por financiamientos. Los Ingresos del Gobierno de la Entidad Federativa corresponden a los del Poder Ejecutivo, Legislativo Judicial y Autónomos.

2 Los egresos que se presentan son los egresos presupuestarios totales sin incluir los egresos por amortización. Los egresos del Gobierno de la Entidad Federativa corresponden a los del Poder Ejecutivo, Legislativo, Judicial y Órganos Autónomos.

3 Para Ingresos se reportan los ingresos recaudados; para egresos se reportan los egresos pagados.

## Programas y Proyectos de Inversión

### MICRO, PEQUEÑAS Y MEDIANAS EMPRESAS

- **PROFISTUR** Fortalecer el desarrollo de las Micro, Pequeñas y Medianas Empresas ubicadas en el Estado de Morelos, que tengan en operación una actividad económica dentro del sector turismo.
- **PROYME PREMIUM** Fortalecer el desarrollo de las Pequeñas y Medianas Empresas ubicadas en el Estado de Morelos, que tengan en operación una actividad económica dentro de los sectores de comercio, servicio, industria y construcción.
- **PROPYME** Fortalecer el desarrollo de las Micro, Pequeñas y Medianas Empresas ubicadas en el Estado de Morelos, que tengan en operación una actividad económica dentro de los sectores de comercio, servicio, industria y construcción
- **FORTALECE** Tener una fuente de financiamiento alterna para personas físicas o morales que no cuentan con antigüedad ante la S.H.C.P., que permita fortalecer el desarrollo de las Micro y Pequeñas Empresas ubicadas en el Estado de Morelos, que realicen una actividad económica dentro de los sectores del comercio, servicio, turismo o industria.
- **FRANQUICIAS** Contar con una fuente de financiamiento alterna para personas físicas o morales, que permita el nacimiento y desarrollo de Micro, Pequeñas y Medianas Empresas ubicadas en el Estado de Morelos a través de la adquisición de modelos de franquicias.
- **FINANCIAMIENTO A LA COBRANZA** Implementar un programa financiero que sea de gran utilidad y coadyuve en hacer rápidamente líquidas las cuentas por cobrar de los empresarios del estado de Morelos que suministran bienes y servicios a empresas privadas, así como al Gobierno Estatal, coadyuvando en el establecimiento de bases que les permitan un crecimiento sostenido.
- **EMPRENEDORES** Contar con una fuente de financiamiento que permita promover e impulsar en los Morelenses la cultura y desarrollo empresarial, que resulte en la creación de una micro o pequeña empresa, en zonas urbanas o rurales mediante la operación de productos financieros en condiciones preferenciales que incluyan el apoyo crediticio y asesoría financiera, así como facilitar el acceso a la capacitación hacia los nuevos empresarios.

## MICROCREDITOS

- MICROFINANCIAMIENTO INDIVID** Fortalecer y consolidar proyectos productivos y de autoempleo, mediante el otorgamiento de microfinanciamiento individual. (Hombres)
- MUJERES EMPRENDEDORAS IND** Fortalecer y consolidar proyectos productivos y de autoempleo, mediante el otorgamiento de microfinanciamiento individual.
- MUJERES EMPRENDEDORAS GRU** Apoyar con crédito en condiciones preferenciales a las actividades productivas y el autoempleo de las mujeres morelenses, a través de grupos solidarios. ¿Que es un grupo solidario? Es la integración de 5 a 10 personas que se agrupan para la obtención de un fin común, en este caso para obtener un crédito, las personas tienen que realizar algún tipo de actividad económica

## VINCULACIÓN DE LOS PROGRAMAS

DATOS DEL PROGRAMA															
Programa presupuestario:	E087 Financiamiento al Sector Productivo en el Estado	Ramo:	_07_Economía	Dependencia o Entidad:	Secretaría de Desarrollo Económico y del Trabajo	Unidad (es) responsable (s):	Fondo Morelos								
ALINEACIÓN															
Plan Estatal de Desarrollo 2019-2024			Programa derivado del PED 2019-2024			Agenda 2030									
Eje estratégico:	4. Productividad y competitividad para los morelenses	Programa:	Programa Sectorial de la Secretaría de Desarrollo Económico y del Trabajo	Objetivo:	Objetivo 6: Promover el crecimiento económico sostenido, inclusivo y sostenible, el empleo pleno y productivo y el trabajo decente para todos	Meta:	8.3. Promover políticas orientadas al desarrollo que apoyen las actividades productivas, la creación de empleo decente, el emprendimiento, la creatividad y la innovación, y alentar la oficialización y el crecimiento de las microempresas y las pequeñas y medianas empresas, entre otras cosas mediante el acceso a servicios financieros.	Ejes transversales:		Perspectiva de género					
Objetivo:	4.2 - 4.3 - 4.5 - 4.7	Objetivo:	3 - 6 - 7 - 11 - 13												
Clasificación Funcional						Actividad Institucional									
Finalidad:	3. Desarrollo Económico	Función:	3.1 Asuntos Económicos, Comerciales y Laborales en General	Subsunción:	3.1.1 Asuntos Económicos y Comerciales en General	108. Sectores económicos competitivos									
RESULTADOS															
Nivel	Objetivos (Resumen Narrativo)	Nombre del indicador	Definición del indicador	Método de cálculo	Unidad de medida	Tipo -Dimensión- Sentido de medición- Frecuencia de medición	Línea base	Meta anual 2021				AVANCE ACUMULADO		SEMÁFORO (Verde: Cumplimiento del 80-100% Amarillo: Cumplimiento del 60-79% Rojo: Cumplimiento menor al 60%)	
								2020	1er. Trim.	2do. Trim.	3er. Trim.	4to. Trim.	Absoluto		Relativo
Fin	8. Contribuir al crecimiento económico en el Estado de Morelos	Índice de Competitividad	Relación de 88 indicadores agrupados en subsectores (género, medio ambiente, sociedad, macroeconomía, sistema político, mercado de factores, precursores, Gobierno, relaciones e innovación y justificación de los sectores económicos)	IMCD	Índice	Estratégico-Eficacia-Anual	16% (2018)								
Propósito	Las micro, pequeñas y medianas empresas acceden a fuentes de financiamiento competitivo para lograr la sostenibilidad de sus unidades económicas	Porcentaje de unidades económicas financiadas por Fondo Morelos con respecto al número de unidades económicas en el Estado	Mide el número de unidades económicas apoyadas con financiamiento respecto del número de Unidades Económicas en el Estado	(Unidades Económicas apoyadas con financiamiento / 84,651 Unidades Económicas en el Estado) * 100	Porcentaje	Estratégico-Eficacia-Anual	4.5% (4,287)				6.5%				
		Porcentaje de unidades económicas financiadas con respecto al número de unidades programadas que cumplieron con las Reglas de Operación	Mide el número de unidades económicas apoyadas con financiamiento respecto del número de unidades programadas que cumplieron con las Reglas de Operación	(Unidades Económicas apoyadas con financiamiento / 5,506 unidades programadas) * 100	Porcentaje	Estratégico-Eficacia-Ascendente-Trimestral	64.2% (4,287)	24.9%	50.7%	75.3%	100%				
		Porcentaje de inversión otorgada en créditos a PYMES del total programado anual para todos los programas de crédito	Mide el monto otorgado en créditos respecto del monto total programado anual para todos los programas de crédito.	(Monto otorgado en créditos a unidades económicas / \$207,000,000.00 Programados en el año) * 100	Porcentaje	Estratégico-Eficacia-Ascendente-Trimestral	81% (158,762 Miles de pesos)	23.1%	48.6%	74.9%	100.0%				

Indicadores de Resultados

INDICADORES					Línea base	Meta anual 2021				AVANCE ACUMULADO	
Nombre del indicador	Definición del indicador	Método de cálculo	Unidad de medida	Tipo - Dimensión- Sentido de medición- Frecuencia de medición						Al periodo	
						2020	1er. Trim.	2do. Trim.	3er. Trim.	4to. Trim.	Absoluto
Índice de Competitividad	Relación de 88 indicadores agrupados en subsectores (derecho, medio ambiente, sociedad, macroeconomía, sistema político, mercado de factores, precursores, Gobierno, relaciones e innovación y sofisticación de los sectores económicos)	IMCO	Índice	Estratégico- Eficacia- Anual	16% (2018)						
Porcentaje de unidades económicas financiadas por Fondo Morelos con respecto al número de unidades económicas en el Estado	Mide el número de unidades económicas apoyadas con financiamiento respecto del número de Unidades Económicas en el Estado	(Unidades Económicas apoyadas con financiamiento / 84,651 Unidades Económicas en el Estado) * 100	Porcentaje	Estratégico- Eficacia- Anual	4.5% (4,287)				6.5%	00	0%
Porcentaje de unidades económicas financiadas con respecto al número de unidades programadas que cumplieron con las Reglas de Operación	Mide el número de unidades económicas apoyadas con financiamiento respecto del número de unidades programadas que cumplieron con las Reglas de Operación	(Unidades Económicas apoyadas con financiamiento / 5,506 unidades programadas) * 100	Porcentaje	Estratégico- Eficacia- Ascendente- Trimestral	64.2% (4,287)	24.9%	50.7%	75.3%	100%	784	14.3%
Porcentaje de inversión otorgada en créditos a PyMES del total programado anual para todos los programas de crédito	Mide el monto otorgado en créditos respecto del monto total programado anual para todos los programas de crédito.	(Monto otorgado en créditos a unidades económicas / \$207,000,000.00 Programados en el año) *100	Porcentaje	Estratégico- Eficacia- Ascendente- Trimestral	81% (158,762 Miles de pesos)	23.1%	48.6%	74.9%	100.0%	20,688	9.9%





**Fondo Morelos**  
Instituto Morelense para el  
**Financiamiento del Sector Productivo**

# Anexos

CUENTA PÚBLICA  
INSTITUTO MORELENSE PARA EL  
FINANCIAMIENTO DEL SECTOR PRODUCTIVO  
ENERO - MARZO

2021





Código	Descripción del Bien Inmueble	Valor en libros
5810-06	Predio urbano denominado "Tecuapa" ubicado en Calle Miguel Hidalgo s/n., en Tlatnepantla, Morelos, con sup. 2,019.00 m2. a nombre de Benito Espíndola Flores.	288,000
5810-05	Terreno lote 8, mza. 106, zona 1, en el Poblado de Anenecuilco, Morelos, con sup. 407.00 m2. a nombre de la Sra. Ma. Elena Domínguez Majluf. Valor de Avalúo \$97,000.00 Valor de Adjudicación \$64,667.00 Terreno lote 5, mza. 106, zona 1, en el Poblado de Anenecuilco, Morelos, con sup. 2,055.00 m2. a nombre de la Sra. Ma. Elena Domínguez Majluf.	518,000
5820-02	Fracción "A" del predio urbano ubicado en la Calle Cuauhtemoc, s/n, Col. Lomas de la Selva, Cuernavaca, Morelos, con sup. 180.00 m2. a nombre del Sr. Miguel Ángel Pérez Díaz. Escritura 43354	698,250
5810-02	Lote 2, manzana 52, zona 2. perteneciente al núcleo agrario de Cuautla II, Colonia Hermenegildo Galeana, en Cuautla Morelos. Escritura 4035	375,000
5810-04	Lote 12, manzana 197, zona 1. perteneciente al núcleo agrario de Tejalpa, actualmente Colonia Otilio Montaño, en Jiutepec Morelos. Escritura 76356	545,000
5820-03	Lote núm. 28, manzana 4, de la zona urbana del Ejido de Palmira, Temixco, Morelos, con sup. 985.00 m2. a nombre del Sr. Carlos F. Male Saavedra. Escritura 85166	476,000
5810-01	Lote 17 de la fracción resto, ubicado en el Poblado de Tlatenchi, Jojutla, Morelos, con sup. 140.00 m2. a nombre del Sr. Eusebio Alemán Tavira. Escritura 8840	252,159
5820-08	Lote No. 006, de la manzana 017, Col. Centro en Zacatepec, Morelos, con sup. 26.00 m2. a nombre del Sr. Eladio Espinoza Domínguez. Escritura 86857	143,000
5820-05	Predio S/N urbano rústico sin construcción ubicado en la carretera nacional México-Acapulco o Avenida Morelos en Huajintlan en Amacuzac Morelos, con sup. 268.00 m2. a nombre de Elvia Cervantes Salgado.	262,666
5820-06	Lote 1 de la manzana 10, zona 1, perteneciente al núcleo agrario de Zacatepec Morelos entre las calles Felipe Vaquero, Emigdio Marmolejo y Gabriel Tepepa colonia plan de Ayala de Zacatepec Morelos , con sup. 1,237.00 m2. a nombre de Laura Elena Becerra Castejón. Escritura 4977	1,408,000
5810-07	Lote de terreno identificado con el número 3 letra b del fraccionamiento Saint Moritz C.P. 62510 Número 3 del Municipio de Huitzilac, Morelos con superficie de 463.32 metros cuadrados, a nombre de Ma. Luisa Bautista Muñoz. Escritura 4818	168,500
5810-03	Lote 15 Manzana 28, Zona del poblado de Mazatepec Morelos, avenida Coatetelco 37, col. Justo Sierra; a nombre de Sandra Curiel Torres. Escritura 54795	151,862
5820-07	Lote número 4 de la manzana 16 zona 1 perteneciente al núcleo agrario Marcelino Rodríguez en Axochiapan Morelos superficie 306.00 Mts Adjudicación de Venancio Acevedo Sánchez	112,000

Instituto Morelense para el Financiamiento del Sector Productivo  
 Relación de Cuentas Bancarias Productivas Específicas  
 Al 31 de marzo de 2021



Clave	Fondo, Programa o Convenio	Datos de la Cuenta Bancaria	
		Institución Bancaria	Número de Cuenta

**NO APLICA**

INSTITUTO MORELENSE PARA EL FINANCIAMIENTO DEL SECTOR PRODUCTIVO

Relación de esquemas bursátiles y de coberturas financieras

(Artículo 46, último párrafo LGCG)

La institución no cuenta con esquemas bursátiles y de coberturas financieras





**MORELOS**  
2018 - 2024



# Museo Morelense de Arte Popular

CUENTA PÚBLICA CONSOLIDADA  
ENTIDADES PARAESTATALES  
ENERO - MARZO

2021





# Introducción

CUENTA PÚBLICA  
MUSEO MORELENSE DE ARTE POPULAR  
ENERO - MARZO

2021





## Introducción

El 31 de Diciembre del 2008 fue publicada en el Diario Oficial de la Federación la Ley General de Contabilidad Gubernamental (Ley de Contabilidad), que tiene como objeto establecer los criterios generales que regirán la Contabilidad Gubernamental y la emisión de Información Financiera de los entes públicos, con el fin de lograr su adecuada armonización, para facilitar a los entes públicos del registro y la fiscalización de los activos, pasivos, ingresos y gastos, y en general, contribuir a medir la eficacia, economía y eficiencia del gasto e ingreso públicos.

El Museo Morelense de Arte Popular del Estado de Morelos se ha apegado al cambio ya que anteriormente se llevaba a cabo el registro contable de las operaciones financieras de manera simplificada sin la relación automática contable presupuestal etc.; así mismo se utilizaba otro sistema contable que no incluía la interrelación automática con el presupuesto; actualmente el registro contable cuida, respeta y lleva a cabo los atributos esenciales para desarrollar la normatividad contable gubernamental, registra las operaciones y transacciones susceptibles de ser valoradas y cuantificadas; armoniza la generación y presentación de la información financiera para:

- \*Rendir cuentas en forma veraz y oportuna;
- \* Generar información financiera que facilite la toma de decisiones;
- \* Captar los diversos eventos económicos, identificables y cuantificables que afecten los bienes e inversiones, las obligaciones y pasivos, así como el patrimonio;
- \*Atender los requerimientos de información de los usuarios en general sobre las finanzas públicas;
- \* Permitir una efectiva transparencia en la rendición de cuentas;
- \* Integrar de forma la operación contable con el ejercicio presupuestario;
- \*Efectuar los registros considerando la base acumulativa (devengado) de las transacciones.

El Museo Morelense de Arte Popular seguirá con amplia disposición para cumplir con las disposiciones, la normatividad, y lineamientos emitidos por el Consejo Nacional de Armonización Contable.





# Información Contable

CUENTA PÚBLICA  
MUSEO MORELENSE DE ARTE POPULAR  
ENERO - MARZO

2021





Museo Moreense de Arte Popular  
Estado de Actividades  
Del 1 de enero al 31 de marzo de 2020 y 2021  
(Pesos)



Concepto	2021	2020	Concepto	2021	2020
<b>INGRESOS Y OTROS BENEFICIOS</b>			<b>GASTOS Y OTRAS PÉRDIDAS</b>		
Ingresos de la Gestión	8,280	134,848	Gastos de Funcionamiento	438,722	676,218
Impuestos	-	-	Servicios Personales	387,586	437,026
Cuotas y Aportaciones de Seguridad Social	-	-	Materiales y Suministros	22,092	191,851
Contribuciones de Mejoras	-	-	Servicios Generales	29,044	47,341
Derechos	-	-	Transferencias, Asignaciones, Subsidios y Otras Ayudas	14,962	14,962
Productos	11	11	Transferencias Internas y Asignaciones al Sector Público	-	-
Aprovechamientos	-	-	Transferencias al Resto del Sector Público	-	-
Ingresos por Venta de Bienes y Prestación de Servicios	8,269	134,837	Subsidios y Subvenciones	-	-
Participaciones, Aportaciones, Convenios, Incentivos Derivados de la Colaboración Fiscal, Fondos Distintos de Aportaciones, Transferencias, Asignaciones, Subsidios y Subvenciones, y Pensiones y Jubilaciones	588,150	635,153	Ayudas Sociales	-	-
Participaciones, Aportaciones, Convenios, Incentivos Derivados de la Colaboración Fiscal y Fondos Distintos de Aportaciones	-	-	Pensiones y Jubilaciones	14,962	14,962
Transferencias, Asignaciones, Subsidios y Subvenciones, y Pensiones y Jubilaciones	588,150	635,153	Transferencias a Fideicomisos, Mandatos y Contratos Análogos	-	-
Otros Ingresos y Beneficios	-	-	Transferencias a la Seguridad Social	-	-
Ingresos Financieros	-	-	Donativos	-	-
Incremento por Variación de Inventarios	-	-	Transferencias al Exterior	-	-
Disminución del Exceso de Estimaciones por Pérdida o Deterioro u Obsolescencia	-	-	Participaciones y Aportaciones	-	-
Disminución del Exceso de Provisiones	-	-	Participaciones	-	-
Otros Ingresos y Beneficios Varios	-	-	Aportaciones	-	-
<b>Total de Ingresos y Otros Beneficios</b>	<b>596,430</b>	<b>770,001</b>	Convenios	-	-
			Intereses, Comisiones y Otros Gastos de la Deuda Pública	-	-
			Intereses de la Deuda Pública	-	-
			Comisiones de la Deuda Pública	-	-
			Gastos de la Deuda Pública	-	-
			Costo por Coberturas	-	-
			Apoyos Financieros	-	-
			Otros Gastos y Pérdidas Extraordinarias	13,213	-
			Estimaciones, Depreciaciones, Deterioros, Obsolescencia y Amortizaciones	13,213	-
			Provisiones	-	-
			Disminución de Inventarios	-	-
			Aumento por Insuficiencia de Estimaciones por Pérdida o Deterioro u Obsolescencia	-	-
			Aumento por Insuficiencia de Provisiones	-	-
			Otros Gastos	-	-
			Inversión Pública	-	-
			Inversión Pública no Capitalizable	-	-
			<b>Total de Gastos y Otras Pérdidas</b>	<b>466,897</b>	<b>691,180</b>
			<b>Resultados del Ejercicio (Ahorro/Desahorro)</b>	<b>129,533</b>	<b>78,821</b>

Bajo protesta de decir verdad declaramos que los Estados Financieros y sus Notas son razonablemente correctos y responsabilidad del emisor.

CONCEPTO	Año		CONCEPTO	Año	
	2021	2020		2021	2020
<b>ACTIVO</b>			<b>PASIVO</b>		
Activo Circulante			Pasivo Circulante		
Efectivo y Equivalentes	473,358	325,501	Cuentas por Pagar a Corto Plazo	209,087	222,809
Derechos a Recibir Efectivo o Equivalentes	336,132	3,891,226	Documentos por Pagar a Corto Plazo	68,249	68,249
Derechos a Recibir Bienes o Servicios	-	-	Porción a Corto Plazo de la Deuda Pública a Largo Plazo	-	-
Inventarios	578,767	578,767	Títulos y Valores a Corto Plazo	-	-
Almacenes	-	-	Pasivos Diferidos a Corto Plazo	-	-
Estimación por Pérdida o Deterioro de Activos Circulantes	-	-	Fondos y Bienes de Terceros en Garantía y/o Administración a Corto Plazo	-	-
Otros Activos Circulantes	-	-	Provisiones a Corto Plazo	-	-
<b>Total de Activos Circulantes</b>	<b>1,388,257</b>	<b>4,795,494</b>	Otros Pasivos a Corto Plazo	-	-
Activo No Circulante			<b>Total de Pasivos Circulantes</b>	<b>277,336</b>	<b>291,058</b>
Inversiones Financieras a Largo Plazo	-	-	Pasivo No Circulante		
Derechos a Recibir Efectivo o Equivalentes a Largo Plazo	-	-	Cuentas por Pagar a Largo Plazo	-	-
Bienes Inmuebles, Infraestructura y Construcciones en Proceso	-	-	Documentos por Pagar a Largo Plazo	-	-
Bienes Muebles	1,903,231	1,781,142	Deuda Pública a Largo Plazo	-	-
Activos Intangibles	650,460	650,460	Pasivos Diferidos a Largo Plazo	-	-
Depreciación, Deterioro y Amortización Acumulada de Bienes	(2,430,364)	(723,772)	Fondos y Bienes de Terceros en Garantía y/o en Administración a Largo Plazo	-	-
Activos Diferidos	-	-	Provisiones a Largo Plazo	-	-
Estimación por Pérdida o Deterioro de Activos no Circulantes	-	-	<b>Total de Pasivos No Circulantes</b>	<b>-</b>	<b>-</b>
Otros Activos no Circulantes	-	-	<b>Total del Pasivo</b>	<b>277,336</b>	<b>291,058</b>
<b>Total de Activos No Circulantes</b>	<b>123,327</b>	<b>1,707,830</b>	<b>HACIENDA PÚBLICA / PATRIMONIO</b>		
<b>Total del Activo</b>	<b>1,511,584</b>	<b>6,503,324</b>	Hacienda Pública / Patrimonio Contribuido	1,697,729	1,530,199
			Aportaciones	1,697,729	1,562,752
			Donaciones de Capital	-	(32,553)
			Actualización de la Hacienda Pública / Patrimonio	-	-
			Hacienda Pública / Patrimonio Generado	(463,481)	4,682,067
			Resultados del Ejercicio (Ahorro / Desahorro)	129,533	78,821
			Resultados de Ejercicios Anteriores	4,698,346	4,603,246
			Revalúos	-	-
			Reservas	-	-
			Rectificaciones de Resultados de Ejercicios Anteriores	(5,291,360)	-
			Exceso o Insuficiencia en la Actualización de la Hacienda Pública / Patrimonio	-	-
			Resultado por Posición Monetaria	-	-
			Resultado por Tenencia de Activos no Monetarios	-	-
			<b>Total Hacienda Pública / Patrimonio</b>	<b>1,234,248</b>	<b>6,212,266</b>
			<b>Total del Pasivo y Hacienda Pública / Patrimonio</b>	<b>1,511,584</b>	<b>6,503,324</b>

Bajo protesta de decir verdad declaramos que los Estados Financieros y sus Notas son razonablemente correctos y responsabilidad del emisor.



Museo Morelense de Arte Popular  
Estado de Situación Financiera Detallado - LDF  
Al 31 de diciembre de 2020 y al 31 marzo de 2021  
(Pesos)




CONCEPTO	31 de marzo 2021	31 de diciembre 2020	CONCEPTO	31 de marzo 2021	31 de diciembre 2020
<b>ACTIVO</b>			<b>PASIVO</b>		
<b>Activo Circulante</b>			<b>Pasivo Circulante</b>		
Efectivo	473,358	290,386	Cuentas por Pagar a Corto Plazo	209,087	440,711
Bancos/Tesorería	19,000	19,000	Servicios Personales por Pagar a Corto Plazo	844	187,904
Bancos/Dependencias y Otros	454,358	271,386	Proveedores por Pagar a Corto Plazo	181,687	187,574
Inversiones Temporales (Hasta 3 meses)	-	-	Contratistas por Obras Públicas por Pagar a Corto Plazo	-	-
Fondos con Afectación Específica	-	-	Participaciones y Aportaciones por Pagar a Corto Plazo	-	-
Depósitos de Fondos de Terceros en Garantía y/o Admón.	-	-	Transferencias Otorgadas por Pagar a Corto Plazo	7,481	7,481
Otros Efectivos y Equivalentes	-	-	Int., Comisiones y Otros Gastos de la Deuda Púb. por Pagar a Corto Plazo	-	-
			Retenciones y Contribuciones por Pagar a Corto Plazo	14,937	53,614
Derechos a Recibir Efectivo o Equivalentes	336,132	607,983	Devoluciones de la Ley de Ingresos por Pagar a Corto Plazo	-	-
Inversiones Financieras de Corto Plazo	-	-	Otras Cuentas por Pagar a Corto Plazo	4,138	4,138
Cuentas por Cobrar a Corto Plazo	78,211	352,160	Documentos por Pagar a Corto Plazo	68,249	68,249
Deudores Diversos por Cobrar a Corto Plazo	130,703	128,609	Documentos Comerciales por Pagar a Corto Plazo	-	-
Ingresos por Recuperar a Corto Plazo	-	-	Documentos con Contratistas por Obras Pub. por Pagar a Corto Plazo	-	-
Deudores por Anticipos de la Tesorería a Corto Plazo	-	-	Otros Documentos por Pagar a Corto Plazo	68,249	68,249
Préstamos Otorgados a Corto Plazo	-	-	Porción a Corto Plazo de la Deuda Pública a Largo Plazo	-	-
Otros Derechos a Recibir Efectivo o Equiv. a Corto Plazo	127,218	127,214	Porción a Corto Plazo de la Deuda Pública	-	-
Derechos a Recibir Bienes o Servicios	-	-	Porción a Corto Plazo de Arrendamiento Financiero	-	-
Ant. a Proveedores por Adq. de Bienes y Prest. de Serv. a Corto Plazo	-	-	Titulos y Valores a Corto Plazo	-	-
Ant. a Proveedores por Adq. de Bienes Inm. y Muebles a Corto Plazo	-	-	Pasivos Diferidos a Corto Plazo	-	-
Ant. a Proveedores por Adq. de Bienes Intangibles a Corto Plazo	-	-	Ingresos Cobrados por Adelantado a Corto Plazo	-	-
Anticipo a Contratistas por Obras Públicas a Corto Plazo	-	-	Intereses Cobrados por Adelantado a Corto Plazo	-	-
Otros Derechos a Recibir Bienes o Servicios a Corto Plazo	-	-	Otros Pasivos Diferidos a Corto Plazo	-	-
<b>Inventarios</b>	578,767	578,767	Fondos y Bienes de Terceros en Garantía y/o Admón. a C. P.	-	-
Inventario de Mercancías para Venta	578,767	578,767	Fondos en Garantía a Corto Plazo	-	-
Inventario de Mercancías Terminadas	-	-	Fondos en Administración a Corto Plazo	-	-
Inventario de Mercancías en Proceso de Elaboración	-	-	Fondos Contingentes a Corto Plazo	-	-
Inventario de Materias Primas, Mat. y Suministros para Producción	-	-	Fondos de Fideicomisos, Mandatos y Contratos Análogos a Corto Plazo	-	-
Bienes en Tránsito	-	-	Otros Fondos de Terceros en Garantía y/o Administración a Corto Plazo	-	-
<b>Almacenes</b>	-	-	Valores y Bienes en Garantía a Corto Plazo	-	-
<b>Estimación por Pérdida o Deterioro de Activos Circulantes</b>	-	-	Provisiones a Corto Plazo	-	-
Est. para Ctas. Incobrables por Derechos a Recibir Efectivo o Equiv.	-	-	Provisión para Demandas y Juicios a Corto Plazo	-	-
Estimación por Deterioro de Inventarios	-	-	Provisión para Contingencias a Corto Plazo	-	-
<b>Otros Activos Circulantes</b>	-	-	Otras Provisiones a Corto Plazo	-	-
Valores en Garantía	-	-	Otros Pasivos a Corto Plazo	-	-
Bienes en Garantía (excluye depósitos de fondos)	-	-	Ingresos por Clasificar	-	-
Bienes Deriv. de Embargos, Decom., Aseguramientos y Dación en Pago	-	-	Recaudación por Participar	-	-
Adquisición con Fondos de Terceros	-	-	Otros Pasivos Circulantes	-	-
<b>Total de Activos Circulantes</b>	1,388,257	1,477,136	<b>Total de Pasivos Circulantes</b>	277,336	508,960



CONCEPTO	31 de marzo 2021	31 de diciembre 2020	CONCEPTO	31 de marzo 2021	31 de diciembre 2020
Activo No Circulante			Pasivo No Circulante		
Inversiones Financieras a Largo Plazo	-	-	Cuentas por Pagar a Largo Plazo	-	-
Derechos a Recibir Efectivo o Equivalentes a Largo Plazo	-	-	Documentos por Pagar a Largo Plazo	-	-
Bienes Inmuebles, Infraestructura y Const. en Proceso	-	-	Deuda Pública a Largo Plazo	-	-
Bienes Muebles	1,903,231	1,903,231	Pasivos Diferidos a Largo Plazo	-	-
Activos Intangibles	650,460	650,460	Fdos. y Bienes de Terceros en Garantía y/o en Admón. a L.P.	-	-
Depreciación, Deterioro y Amortización Acumulada de Bienes	(2,430,364)	(2,417,150)	Provisiones a Largo Plazo	-	-
Activos Diferidos	-	-	Total de Pasivos No Circulantes	-	-
Estimación por Pérdida o Deterioro de Activos no Circulantes	-	-	Total del Pasivo	277,336	508,960
Otros Activos no Circulantes	-	-			
Total de Activos No Circulantes	123,327	136,541	HACIENDA PÚBLICA / PATRIMONIO		
Total del Activo	1,511,584	1,613,677	Hacienda Pública / Patrimonio Contribuido	1,697,729	1,697,729
			Aportaciones	1,697,729	1,562,752
			Donaciones de Capital	-	134,977
			Actualización de la Hacienda Pública / Patrimonio	-	-
			Hacienda Pública / Patrimonio Generado	(463,481)	(593,012)
			Resultados del Ejercicio (Ahorro / Desahorro)	129,533	96,678
			Resultados de Ejercicios Anteriores	4,698,346	4,601,670
			Revalúos	-	-
			Reservas	-	-
			Rectificaciones de Resultados de Ejercicios Anteriores	(5,291,360)	(5,291,360)
			Exceso o Insuficiencia en la Actualización de la Hacienda Pública / Patrimonio	-	-
			Resultado por Posición Monetaria	-	-
			Resultado por Tenencia de Activos no Monetarios	-	-
			Total Hacienda Pública / Patrimonio	1,234,248	1,104,717
			Total del Pasivo y Hacienda Pública / Patrimonio	1,511,584	1,613,677

Bajo protesta de decir verdad declaramos que los Estados Financieros y sus Notas son razonablemente correctos y responsabilidad del emisor.



Museo Morelense de Arte Popular  
Estado de Cambios en la Situación Financiera  
Del 1 de enero al 31 de marzo de 2021  
(Pesos)



Concepto	Origen	Aplicación	Concepto	Origen	Aplicación
<b>ACTIVO</b>	<b>285,065</b>	<b>182,972</b>	<b>PASIVO</b>		<b>231,624</b>
Activo Circulante	271,851	182,972	Pasivo Circulante		231,624
Efectivo y Equivalentes	-	182,972	Cuentas por Pagar a Corto Plazo		231,624
Derechos a Recibir Efectivo o Equivalentes	271,851	-	Documentos por Pagar a Corto Plazo		-
Derechos a Recibir Bienes o Servicios	-	-	Porción a Corto Plazo de la Deuda Pública a Largo Plazo		-
Inventarios	-	-	Títulos y Valores a Corto Plazo		-
Almacenes	-	-	Pasivos Diferidos a Corto Plazo		-
Estimación por Pérdida o Deterioro de Activos Circulantes	-	-	Fdos. y Bienes de Terceros en Garantía y/o Admón. a C. P.		-
Otros Activos Circulantes	-	-	Provisiones a Corto Plazo		-
Activo No Circulante	13,214	-	Otros Pasivos a Corto Plazo		-
Inversiones Financieras a Largo Plazo	-	-	Pasivo No Circulante		-
Derechos a Recibir Efectivo o Equivalentes a Largo Plazo	-	-	Cuentas por Pagar a Largo Plazo		-
Bienes Inmuebles, Infraestructura y Constr. en Proceso	-	-	Documentos por Pagar a Largo Plazo		-
Bienes Muebles	-	-	Deuda Pública a Largo Plazo		-
Activos Intangibles	-	-	Pasivos Diferidos a Largo Plazo		-
Depreciación, Deterioro y Amort. Acumulada de Bienes	13,214	-	Fdos. y Bienes de Terceros en Garantía y/o Admón. a L. P.		-
Activos Diferidos	-	-	Provisiones a Largo Plazo		-
Est. por Pérdida o Deterioro de Activos no Circulantes	-	-	<b>HACIENDA PÚBLICA / PATRIMONIO</b>	<b>264,508</b>	<b>134,977</b>
Otros Activos no Circulantes	-	-	Hacienda Pública / Patrimonio Contribuido	134,977	134,977
			Aportaciones	134,977	-
			Donaciones de Capital	-	134,977
			Actualización de la Hacienda Pública / Patrimonio	-	-
			Hacienda Pública / Patrimonio Generado	129,531	-
			Resultados del Ejercicio (Ahorro / Desahorro)	32,855	-
			Resultados de Ejercicios Anteriores	96,676	-
			Revalúos	-	-
			Reservas	-	-
			Rectificaciones de Resultados de Ejercicios Anteriores	-	-
			Exceso o Insuficiencia en la Actualización de la Hacienda Pública / Patrimonio	-	-
			Resultado por Posición Monetaria	-	-
			Resultado por Tenencia de Activos no Monetarios	-	-

Bajo protesta de decir verdad declaramos que los Estados Financieros y sus Notas son razonablemente correctos y responsabilidad del emisor.



Museo Morelense de Arte Popular  
Estado Analítico del Activo  
Del 1 de enero al 31 de marzo de 2021  
(Pesos)



Concepto	Saldo Inicial 1	Cargos del Periodo 2	Abonos del Periodo 3	Saldo Final 4 = (1 + 2 - 3)	Variación del Periodo (4 - 1)
<b>ACTIVO</b>					
Activo Circulante	1,613,677	1,479,949	1,582,042	1,511,584	(102,093)
Efectivo y Equivalentes	1,477,136	1,479,949	1,568,828	1,388,257	(88,879)
Derechos a Recibir Efectivo o Equivalentes	290,386	870,959	687,987	473,358	182,972
Derechos a Recibir Bienes o Servicios	607,983	608,990	880,841	336,132	(271,851)
Inventarios	-	-	-	-	-
Almacenes	578,767	-	-	578,767	-
Estimación por Pérdida o Deterioro de Activos Circulantes	-	-	-	-	-
Otros Activos Circulantes	-	-	-	-	-
Activo No Circulante	136,541	-	13,214	123,327	(13,214)
Inversiones Financieras a Largo Plazo	-	-	-	-	-
Derechos a Recibir Efectivo o Equivalentes a Largo Plazo	-	-	-	-	-
Bienes Inmuebles, Infraestructura y Constr. en Proceso	-	-	-	-	-
Bienes Muebles	1,903,231	-	-	1,903,231	-
Activos Intangibles	650,460	-	-	650,460	-
Depreciación, Deterioro y Amort. Acumulada de Bienes	(2,417,150)	-	13,214	(2,430,364)	(13,214)
Activos Diferidos	-	-	-	-	-
Est. por Pérdida o Deterioro de Activos no Circulantes	-	-	-	-	-
Otros Activos no Circulantes	-	-	-	-	-

Bajo protesta de decir verdad declaramos que los Estados Financieros y sus Notas son razonablemente correctos y responsabilidad del emisor.



Museo Morelense de Arte Popular  
Estado Analítico de la Deuda y Otros Pasivos  
Del 1 de enero al 31 de marzo de 2021  
(Pesos)



Denominación de las Deudas	Moneda de Contratación	Institución o País Acreedor	Saldo Inicial del Periodo	Saldo Final del Periodo
<b>DEUDA PÚBLICA</b>				
<b>Corto Plazo</b>				
Deuda Interna	Pesos		-	-
Instituciones de Crédito			-	-
Títulos y Valores			-	-
Arrendamientos Financieros			-	-
Deuda Externa	Pesos		-	-
Organismos Financieros Internacionales			-	-
Deuda Bilateral			-	-
Títulos y Valores			-	-
Arrendamientos Financieros			-	-
<i>Subtotal a Corto Plazo</i>			-	-
<b>Largo Plazo</b>				
Deuda Interna	Pesos		-	-
Instituciones de Crédito			-	-
Títulos y Valores			-	-
Arrendamientos Financieros			-	-
Deuda Externa	Pesos		-	-
Organismos Financieros Internacionales			-	-
Deuda Bilateral			-	-
Títulos y Valores			-	-
Arrendamientos Financieros			-	-
<i>Subtotal a Largo Plazo</i>			-	-
Otros Pasivos			508,960	277,336
<b>Total Deuda y Otros Pasivos</b>			<b>508,960</b>	<b>277,336</b>

Bajo protesta de decir verdad declaramos que los Estados Financieros y sus Notas son razonablemente correctos y responsabilidad del emisor.



Museo Morelense de Arte Popular  
 Informe Analítico de la Deuda Pública y Otros Pasivos - LDF  
 Del 1 de enero al 31 de marzo de 2021  
 (Pesos)




Denominación de la Deuda Pública y Otros Pasivos	Saldo al 31 de Diciembre de 2020	Disposiciones del Periodo	Amortizaciones del Periodo	Revaluaciones, Reclasificaciones y Otros Ajustes	Saldo Final del Periodo	Pago de Intereses del Periodo	Pago de Comisiones y demás costos asociados durante el Periodo
<b>Deuda Pública</b>	-	-	-	-	-	-	-
<i>Corto Plazo</i>	-	-	-	-	-	-	-
<i>Instituciones de Crédito</i>	-	-	-	-	-	-	-
<i>Títulos y Valores</i>	-	-	-	-	-	-	-
<i>Arrendamientos Financieros</i>	-	-	-	-	-	-	-
<i>Largo Plazo</i>	-	-	-	-	-	-	-
<i>Instituciones de Crédito</i>	-	-	-	-	-	-	-
<i>Títulos y Valores</i>	-	-	-	-	-	-	-
<i>Arrendamientos Financieros</i>	-	-	-	-	-	-	-
<b>Otros Pasivos</b>	508,960	-	-	-	277,336	-	-
<b>Total de la Deuda Pública y Otros Pasivos</b>	508,960	-	-	-	277,336	-	-
<b>Deuda Contingente<sup>1</sup> (Informativo)</b>							
Deuda Contingente 1	-	-	-	-	-	-	-
Deuda Contingente 2	-	-	-	-	-	-	-
Deuda Contingente xx	-	-	-	-	-	-	-
<b>Valor de Instrumentos Bono Cupón Cero<sup>2</sup></b>							
Instrumento Bono Cupón Cero 1	-	-	-	-	-	-	-
Instrumento Bono Cupón Cero 2	-	-	-	-	-	-	-
Instrumento Bono Cupón Cero 3	-	-	-	-	-	-	-

1 Se refiere a cualquier Financiamiento sin fuente o garantía de pago definida, que sea asumida de manera solidaria o subsidiaria por las Entidades Federativas con sus Municipios, organismos descentralizados y empresas de participación estatal mayoritaria y fideicomisos, locales o municipales, y por los Municipios con sus respectivos organismos descentralizados y empresas de participación municipal mayoritaria.

2 Se refiere al valor del Bono Cupón Cero que respalda el pago de los créditos asociados al mismo (Activo).

Obligaciones a Corto Plazo	Monto Contratado	Plazo Pactado	Tasa de Interés	Comisiones y Costos Relacionados	Tasa Efectiva
<b>Obligaciones a Corto Plazo (Informativo)</b>					
Crédito 1	-	-	-	-	-
Crédito 2	-	-	-	-	-
Crédito xx	-	-	-	-	-

Bajo protesta de decir verdad declaramos que los Estados Financieros y sus Notas son razonablemente correctos y responsabilidad del emisor.



Museo Morelense de Arte Popular  
Informe Analítico de Obligaciones Diferentes de Financiamientos - LDF  
Del 1 de enero al 31 de marzo de 2021  
(Pesos)



Denominación de las Obligaciones Diferentes de Financiamiento	Fecha del Contrato	Fecha de inicio de operación del proyecto	Fecha de vencimiento	Monto de la inversión pactado	Plazo pactado	Monto promedio mensual del pago de la contraprestación	Monto promedio mensual del pago correspondiente al pago de inversión	Monto pagado de la inversión al 31 de marzo de 2021	Monto pagado de la inversión actualizado al 31 de marzo de 2021	Saldo pendiente por pagar de la inversión al 31 de marzo de 2021
Asociaciones Público Privadas (APP's)				-		-		-	-	-
APP 1				-		-		-	-	-
APP 2				-		-		-	-	-
APP 3				-		-		-	-	-
APP xx				-		-		-	-	-
Otros Instrumentos				-		-		-	-	-
Otro Instrumento 1				-		-		-	-	-
Otro Instrumento 2				-		-		-	-	-
Otro Instrumento 3				-		-		-	-	-
Otro Instrumento xx				-		-		-	-	-
<b>Total de Obligaciones Diferentes de Financiamiento</b>				-		-		-	-	-

NO APLICA


Bajo protesta de decir verdad declaramos que los Estados Financieros y sus Notas son razonablemente correctos y responsabilidad del emisor.



Museo Moreense de Arte Popular  
Estado de Variación en la Hacienda Pública  
Del 1 de enero al 31 de marzo de 2021  
(Pesos)

Concepto	Hacienda Pública/Patrimonio Contribuido	Hacienda Pública/Patrimonio Generado de Ejercicios Anteriores	Hacienda Pública/Patrimonio Generado del Ejercicio	Exceso o Insuficiencia en la Actualización de la Hacienda Pública / Patrimonio	TOTAL
<b>Hacienda Pública / Patrimonio Contribuido Neto de 2020</b>	<b>1,697,729</b>	-	-	-	<b>1,697,729</b>
Aportaciones	1,562,752	-	-	-	1,562,752
Donaciones de Capital	134,977	-	-	-	134,977
Actualización de la Hacienda Pública / Patrimonio	-	-	-	-	-
<b>Hacienda Pública / Patrimonio Generado Neto de 2020</b>	-	<b>(689,690)</b>	<b>96,678</b>	-	<b>(593,012)</b>
Resultados del Ejercicio (Ahorro / Desahorro)	-	-	96,678	-	96,678
Resultados de Ejercicios Anteriores	-	4,601,670	-	-	4,601,670
Revalúos	-	-	-	-	-
Reservas	-	-	-	-	-
Rectificaciones de Resultados de Ejercicios Anteriores	-	(5,291,360)	-	-	(5,291,360)
<b>Exceso o Insuficiencia en la Actualización de la Hacienda Pública / Patrimonio Neto de 2020</b>	-	-	-	-	-
Resultado por Posición Monetaria	-	-	-	-	-
Resultado por Tenencia de Activos no Monetarios	-	-	-	-	-
<b>Hacienda Pública / Patrimonio Neto Final de 2020</b>	<b>1,697,729</b>	<b>(689,690)</b>	<b>96,678</b>	-	<b>1,104,717</b>
<b>Cambios en la Hacienda Pública / Patrimonio Contribuido Neto de 2021</b>	-	-	-	-	-
Aportaciones	134,977	-	-	-	134,977
Donaciones de Capital	(134,977)	-	-	-	(134,977)
Actualización de la Hacienda Pública / Patrimonio	-	-	-	-	-
<b>Variaciones de la Hacienda Pública / Patrimonio Generado Neto de 2021</b>	-	<b>96,676</b>	<b>32,855</b>	-	<b>129,531</b>
Resultados del Ejercicio (Ahorro / Desahorro)	-	-	129,533	-	129,533
Resultados de Ejercicios Anteriores	-	96,676	(96,678)	-	(2)
Revalúos	-	-	-	-	-
Reservas	-	-	-	-	-
Rectificaciones de Resultados de Ejercicios Anteriores	-	-	-	-	-
<b>Cambios en el Exceso o Insuficiencia en la Actualización de la Hacienda Pública / Patrimonio Neto de 2021</b>	-	-	-	-	-
Resultado por Posición Monetaria	-	-	-	-	-
Resultado por Tenencia de Activos no Monetarios	-	-	-	-	-
<b>Hacienda Pública / Patrimonio Neto Final de 2021</b>	<b>1,697,729</b>	<b>(593,014)</b>	<b>129,533</b>	-	<b>1,234,248</b>

Bajo protesta de decir verdad declaramos que los Estados Financieros y sus Notas son razonablemente correctos y responsabilidad del emisor.



Museo Morelense de Arte Popular  
Estado de Flujos de Efectivo  
Del 1 de enero al 31 de marzo de 2020 y 2021  
(Pesos)



Concepto	2020		2021		Concepto	2020	
	2020	2021	2020	2021		2020	2021
<b>Flujos de Efectivo de las Actividades de Operación</b>					<b>Flujos de Efectivo de las Actividades de Inversión</b>		
Origen	633,662	770,001			Origen	-	-
Impuestos	-	-			Bienes Inmuebles, Infraestructura y Construcciones en Proceso	-	-
Cuotas y Aportaciones de Seguridad Social	-	-			Bienes Muebles	-	-
Contribuciones de Mejoras	-	-			Otros Orígenes de Inversión	-	-
Derechos	-	-			Aplicación	-	15,390
Productos	11	11			Bienes Inmuebles, Infraestructura y Construcciones en Proceso	-	-
Aprovechamientos	-	-			Bienes Muebles	-	-
Ingresos por Venta de Bienes y Prestación de Servicios	8,032	134,837			Otras Aplicaciones de Inversión	-	15,390
Participaciones, Aportaciones, Convenios, Incentivos Derivados de la Colaboración Fiscal y Fondos Distintos de Aportaciones	-	-			<b>Flujos Netos de Efectivo por Actividades de Inversión</b>	-	(15,390)
Transferencias, Asignaciones, Subsidios y Subvenciones, y Pensiones y Jubilaciones	557,600	635,153			<b>Flujo de Efectivo de las Actividades de Financiamiento</b>		
Otros Orígenes de Operación	68,019	-			Origen	-	-
Aplicación	450,690	691,180			Endeudamiento Neto	-	-
Servicios Personales	387,586	437,026			Interno	-	-
Materiales y Suministros	22,092	191,851			Externo	-	-
Servicios Generales	26,050	47,341			Otros Orígenes de Financiamiento	-	-
Transf. Internas y Asignaciones al Sector Público	-	-			Aplicación	-	-
Transferencias al resto del Sector Público	-	-			Servicios de la Deuda	-	-
Subsidios y Subvenciones	-	-			Interno	-	-
Ayudas Sociales	-	-			Externo	-	-
Pensiones y Jubilaciones	14,962	14,962			Otras Aplicaciones de Financiamiento	-	-
Transf. a Fideicomisos, Mandatos y Contratos Análogos	-	-			<b>Flujos Netos de Efectivo por Actividades de Financiamiento</b>	-	-
Transferencias a la Seguridad Social	-	-			Incremento/Disminución Neta en el Efectivo y Equivalentes al Efectivo	182,972	63,431
Donativos	-	-			<b>Flujos Netos de Efectivo por Actividades de Operación</b>	290,386	262,070
Transferencias al Exterior	-	-			Efectivo y Equivalentes al Efectivo al Inicio del Ejercicio	473,358	325,501
Participaciones	-	-					
Aportaciones	-	-					
Convenios	-	-					
Otras Aplicaciones de Operación	-	-					
<b>Flujos Netos de Efectivo por Actividades de Operación</b>	<b>182,972</b>	<b>78,821</b>					

Bajo protesta de decir verdad declaramos que los Estados Financieros y sus Notas son razonablemente correctos y responsabilidad del emisor.





INFORME DE PASIVOS CONTINGENTES

**NO APLICA**

**NOTAS A LOS ESTADOS FINANCIEROS  
AL 31 DE MARZO 2021**

**NOTAS DE DESGLOSE**

**I) NOTAS AL ESTADO DE SITUACIÓN FINANCIERA**

**Activo**

**1.- Efectivo y equivalentes**

El saldo en este rubro por la cantidad de \$473,358 (Cuatrocientos setenta y tres mil trescientos cincuenta y ocho pesos 00/100 M.N.) están constituidos en moneda de curso legal y se encuentran en valor nominal provenientes de ingresos propios captados y aportaciones estatales , y están integrados como sigue:

Los Fondos fueron autorizados en la primera sesión ordinaria de la Junta Directiva del ejercicio fiscal 2020.

SUB CUENTA	MONTO	DESCRIPCION
Ángel López Corral	4,000	Fondo Ingresos
Enrique Rodríguez Pérez	15,000	Fondo Revolvente
<b>Total</b>	<b>\$19,000</b>	

Las cuentas bancarias son específicas para cada recurso, permitiendo identificar claramente los movimientos de cada una, con la finalidad de llevar unas finanzas sanas y dar cumplimiento a las reglas de operación de los recursos estatales y federales.

La cuenta de bancos representa el monto total conciliado que se integra por las cuentas que a continuación se detallan:

SUB CUENTA	MONTO	DESCRIPCION
BANORTE 8001339752	27,421	Ingresos Propios
BANORTE 8001339734	294,881	Recursos estatales
BANORTE 0232982956	99,744	Zona Maco
BANORTE 0427840357	4,531	Recursos públicos estatales por la Secretaria de Cultura
BANORTE 0312498274	25,717	Recurso Estatal Proyectos 2017
BANORTE 1025236474	730	Recurso Estatal Proyectos 2018
BANORTE 1127826872	1,334	FEIEF
<b>Total Bancos</b>	<b>\$ 454,358</b>	

## 2.- Derechos a recibir Efectivo y Equivalentes y Bienes o Servicios a Recibir

### Cuentas por cobrar a corto plazo

SUB CUENTA	MONTO	DESCRIPCION
Transferencias de recursos estatales	77,940	Transferencias Gobierno del Estado
Total	\$77,940	

La cuenta de Otros derechos a recibir efectivo o equivalentes integra el subsidio para el empleo acumulado y se calcula aplicando a los ingresos de los trabajadores que sirve de base para calcular el impuesto sobre la renta que correspondan al mes de calendario de que se trate.

SUB CUENTA	MONTO	DESCRIPCION
Subsidio al empleo	127,218	Subsidio al empleo acumulado

## 3.- Bienes disponibles para su transformación o consumo (inventarios)

El saldo por \$578,767 (Quinientos setenta y ocho mil setecientos sesenta y siete pesos 00/100 M.N.) corresponde al total de inventario de artesanías adquirido directamente por el organismo y mercancía donada por la secretaría de desarrollo Económico del Gobierno del estado de Morelos, así como de fondo solidario para la venta en galería, y en una cuenta por separado el inventario en la modalidad de consignación, el método de valuación aplicado a los inventarios es el de costo promedio y se desglosa como sigue:

SUB CUENTA	MONTO	DESCRIPCION
Inventario Directo	417,822	Adquisiciones directas
Inventario en Consignación	160,945	Piezas bajo la modalidad de Consignación
Total	\$578,767	

Cabe señalar que los procedimientos administrativos control interno y de control de valuación de inventarios es responsabilidad de la Dirección de Exposiciones, ya que reportan las entradas al inventario mensualmente a la subdirección administrativa y mediante esto se actualizan la cuenta de entrada al inventario del Museo.

#### 4.- Bienes Muebles, Inmuebles e Intangibles

El valor histórico de los bienes muebles propiedad del Museo Morelense de Arte Popular, asciende a la cantidad de \$2,553,691 (Dos millones quinientos cincuenta y tres mil seiscientos noventa y un pesos 00/100 M.N.) el cual incluye la depreciación acumulada.

#### 5.-Estimaciones y deterioros

La depreciación deterioro y amortización acumulada de bienes, representa la depreciación de los activos adquiridos con recursos de esta dependencia, y se depreciaron de acuerdo a los parámetros de estimación de vida útil publicados en la página del Consejo Nacional de Armonización Contable (CONAC) por la cantidad de \$2,430,364 (Dos millones cuatrocientos diecisiete mil ciento cincuenta pesos 00/100 M.N.)

.

#### 6.- Pasivo

Las cuentas por pagar a corto plazo por \$209,086 (doscientos nueve mil ochenta y seis pesos 00/100 M.N.) representa los compromisos adquiridos con los proveedores y las obligaciones a cargo del organismo, con motivo de las adquisiciones de materiales e insumos, prestación de servicios, las adquisiciones de piezas a los artesanos, así como las piezas bajo la modalidad de contratos en consignación para nuestros diferentes puntos venta, atendiendo en su caso a los compromisos de pago establecidos, o contratos de prestación de servicios.

Retenciones y contribuciones por pagar a corto plazo, representa el saldo por concepto de retenciones a personas físicas por concepto de honorarios profesionales prestados a este organismo.

## II) NOTAS AL ESTADO DE ACTIVIDADES

### 1.- Ingresos y otros beneficios

Los ingresos por venta de bienes y servicios, representa el total de venta de artesanías al 31 de Marzo 2021, se detalla a continuación:

SUB CUENTA	MONTO	DESCRIPCION
Venta de artesanías	\$8,269	Venta en tienda MMAPO
Total	\$8,269	

## 2.- Gastos y otras pérdidas

Son los gastos llevados a cabo para la operatividad del organismo provenientes de recursos estatales para pago de gasto corriente, el presupuesto fue autorizado por el Gobierno del Estado y se ejerce de acuerdo, a las leyes aplicables, a los lineamientos locales y federales. Se desglosa por capítulo de la siguiente manera:

CAPITULO	CUENTA	MONTO
1000	Servicios personales	387,586
2000	Materiales y suministros	22,092
3000	Servicios generales	29,044
	Total	438,722

### III) NOTAS AL ESTADO DE VARIACIÓN EN LA HACIENDA PÚBLICA

Se integra por la cantidad de \$1,234,248 (Un millón doscientos treinta y cuatro mil doscientos cuarenta y ocho pesos 00/100 M.N) el cuál se conforma por los importes correspondientes a donaciones de capital, por parte de la extinta secretaria de desarrollo económico y la donación por parte del fondo solidario; cuando se creó este organismo y otra parte corresponde a la adquisición de piezas por compra directa de artesanías. Así como el resultado de ejercicios anteriores y la adquisición de activos.

### IV) NOTAS AL ESTADO DE FLUJOS DE EFECTIVO

#### Efectivo y equivalentes

	2021	2020
Efectivo en Bancos - Tesorería	0.00	0.00
Efectivo en Bancos- Dependencias	473,358	290,386
Inversiones temporales (hasta 3 meses)	0.00	0.00
Fondos con afectación específica	0.00	0.00
Depósitos de fondos de terceros y otros	0.00	0.00
Total de Efectivo y Equivalentes	473,358	290,386

1. Conciliación de los Flujos de Efectivo Netos de las Actividades de Operación y la cuenta de Ahorro/Desahorro antes de Rubros Extraordinarios.

	2021	2020
Ahorro/Desahorro antes de rubros Extraordinarios	2,430,364	2,417,150
<i>Movimientos de partidas (o rubros) que no afectan al efectivo</i>	0.00	0.00
Depreciación	1,779,903	1,766,690
Amortización	650,460	650,460
Incrementos en las provisiones	0.00	0.00
Incremento en inversiones producido por revaluación	0.00	0.00
Ganancia/pérdida en venta de propiedad, planta y equipo	0.00	0.00
Incremento en cuentas por cobrar	0.00	0.00
Partidas extraordinarias	0.00	0.00

## NOTAS DE GESTIÓN ADMINISTRATIVA

### 1.- Introducción

Los estados financieros proveen de información a los principales usuarios de la información financiera, al congreso y a los ciudadanos.

### 2.- Panorama económico y financiero

El Producto Interno Bruto (PIB) de Morelos en 2020 representó el -0.6% y ocupó el lugar 27, con respecto al total nacional y en comparación con el año anterior tuvo una variación en valores constantes de 2.37%.

Entre las principales actividades se encuentran: comercio (17.6%); construcción (6.6%); fabricación de maquinaria y equipo (9.2%); servicios inmobiliarios y de alquiler de bienes muebles e intangibles (16.8%); transportes, correos y almacenamiento (5.6%). Juntas representan el 55.8% del PIB estatal.

El indicador trimestral de la actividad económica estatal (ITAE), ofrece un panorama de la situación y evolución económica del estado en el corto plazo. Para el primer trimestre de 2019, Morelos registró un incremento a tasa anual en total de su actividad económica de 1.2% con respecto al mismo periodo del año anterior.

Por grupo de actividad económica las actividades primarias, secundarias y terciarias registraron una variación anual de 31.6%, 4.4% y 1.1 respectivamente. Siendo las actividades secundarias las que más influyeron en el comportamiento positivo de la entidad.

Según cifras de INEGI, al mes de enero de 2019, la Ciudad de Cuernavaca registro una tasa de inflación anual de 5.08%, por encima de la inflación nacional (4.72%).

De acuerdo al Directorio Estadístico Nacional de Unidades Económicas, esta entidad federativa cuenta con 101,792 Unidades Económicas, lo que representa el 2.0% del total en nuestro país.

Al Cuarto Trimestre de 2019, la Población Económicamente Activa (PEA) ascendió a 819,646 personas, lo que represento el 55.9% de la población en edad de trabajar.

Del total del PEA, el 97.7% está ocupada y el 2.3% está desocupada. Así mismo al desagregar este indicador, se observa que Morelos ocupa el 7º. lugar para apertura de una empresa, el 25% respecto de la obtención de permisos de construcción, el 19º en registro de propiedades y el 29º en cumplimiento de contratos.

Fuente: [http://www.gob.mx/cms/uploads/attachment/file/236848/morelos\\_2019\\_02.pdf](http://www.gob.mx/cms/uploads/attachment/file/236848/morelos_2019_02.pdf)

### 3.- Autorización e historia

Con fecha 09 de Noviembre del 2011, se publicó en el periódico oficial “tierra y libertad” numero 4929 el decreto número mil trescientos noventa y nueve por el que se crea el organismo descentralizado denominado CENTRO REGIONAL DE INNOVACION Y DESARROLLO ARTESANAL, con personalidad jurídica y patrimonio propio, sectorizado a la extinta secretaria de desarrollo económico, con la finalidad de coordinar, impulsar y garantizar la modernización y reestructuración de las actividades artesanales, mejorando sus condiciones y rentabilidad, gestión y competitividad en el mercado del estado.

Cabe señalar que, derivado de la reforma a la Ley Orgánica de la Administración Pública del Estado de Morelos, la cual contempla una reestructuración de la administración pública, en la cual se crean nuevas secretarías de despacho, incluyendo entre estas la Secretaría de Cultura, a la cual en virtud de sus atribuciones fue sectorizado el organismo mediante acuerdo de sectorización publicado con fecha 5 de diciembre del 2012, en el periódico oficial “Tierra y Libertad” numero 5048 Alcance.

Con fecha 15 de enero del 2014, se reforman la denominación del Decreto número mil trescientos noventa y nueve por el que se crea el Organismo Descentralizado denominado Museo Morelense de Arte Popular; sus artículos 1; 2; 3; 4; la denominación del vigente Capítulo Segundo; el párrafo inicial del artículo 5; la denominación del vigente Capítulo Tercero; el párrafo inicial y la fracción II del artículo 6; se reforma el artículo 7; el párrafo inicial y las fracciones I, II, III, IV y V del artículo 9; la denominación del vigente Capítulo Quinto, el artículo 11; el párrafo inicial y las fracciones I, II y III del artículo 12; el primer y segundo párrafo del artículo 13; y los artículos 15 y 16 por artículo Primero; y se adiciona un Capítulo para ser el Capítulo Segundo, recorriendo en su orden los actuales Capítulos Segundo, Tercero, Cuarto, Quinto y Sexto, para ser los Capítulos Tercero, Cuarto, Quinto, Sexto y Séptimo, por artículo Segundo del Decreto No. 1218 publicado en el Periódico Oficial “Tierra y Libertad No. 5157 de fecha 2014/01/15. Vigencia 2014/01/01.

Fue publicado en el periódico Oficial “Tierra y Libertad” No. 5160, Fe de erratas al decreto número mil doscientos dieciocho, publicado en el periódico antes citado número 5157, de fecha 15 de enero de 2014, en el cual en la página 7, columna izquierda, línea 49, dice:

Día 1º de enero del año 2014



Debe decir:

Día 16 de enero del año 2014.

En base a esta reforma el Organismo Público Descentralizado, ahora se denomina Museo Morelense de Arte Popular.

#### 4.- Organización y objeto social

De conformidad con lo estipulado en su artículo 2.- El Museo Morelense de Arte Popular, tendrá por objeto la coordinación entre los usuarios, los Municipios, el Estado y la Federación, para la realización de las acciones relacionadas con la recuperación, fomento, comercialización y difusión de los valores del arte popular; constituyéndose como un espacio de conservación, exposición y difusión, de carácter cultural y educativo de las diversas manifestaciones históricas de arte popular que se han llevado a cabo dentro del territorio de nuestra Entidad.

De conformidad con lo estipulado en su Artículo 3. El Museo Morelense de Arte Popular tendrá las atribuciones siguientes:

- I. Constituirse, en el ámbito de su competencia, como Organismo Auxiliar de la Administración Pública del Estado, para la ejecución de las políticas públicas relacionadas con el fomento al arte popular;
- II. Instrumentar los mecanismos que permitan promover, difundir y comercializar, directa o indirectamente, la producción de arte popular, incluyendo principalmente la participación de la población indígena del Estado;
- III. Consolidar, preservar y difundir testimonios del arte popular, contribuyendo con la educación a través del conocimiento de los elementos históricos de nuestra cultura popular;
- IV. Impulsar la capacitación, la innovación en el diseño y la calidad en la manufacturación del arte popular, preservando su identidad cultural, con el objeto de ampliar su mercado;
- V. Establecer la coordinación con la Federación, Estados, Municipios o Instituciones Públicas, Sociales o Privadas, para orientar las actividades de investigación, promoción, comercialización y difusión del arte popular, a nivel nacional e internacional;
- VI. Organizar y desarrollar programas de intercambio museológico y colaboración profesional con Organismos e Instituciones Culturales o de Investigación Artística Nacionales y Extranjeras;
- VII. Operar como unidad de exhibición de los contenidos temáticos que se integren con los elementos, características y objetos de arte popular que se obtengan para su custodia o comercialización;
- VIII. Garantizar la preservación y proporcionar el mantenimiento adecuado a las piezas y objetos bajo su custodia o de su propiedad;
- IX. Realizar las investigaciones necesarias para las exhibiciones, con el fin de robustecer, preservar y difundir las raíces culturales e históricas del arte popular morelense;
- X. Realizar exposiciones temporales o permanentes vinculadas a los temas del arte popular;
- XI. Desarrollar y promover actividades vinculadas al Museo Morelense de Arte Popular que contribuyan a la difusión y desarrollo del arte popular entre los morelenses y sus visitantes;
- XII. Promover en los jóvenes y niños valores que coadyuven a garantizar la preservación del arte popular de sus comunidades, mediante talleres de capacitación en la materia;
- XIII. Realizar y promover actividades encaminadas a estimular la participación de los sectores populares en las actividades del Museo Morelense de Arte Popular;

- XIV. Promover la preservación y evolución de los elementos de la identidad morelense;
- XV. Elaborar y operar el registro de artesanos del Estado de Morelos;
- XVI. Organizar y participar en ferias y exposiciones nacionales e internacionales para difundir y comercializar el arte popular morelense;
- XVII. Instalar puntos de venta para la comercialización de arte popular, de acuerdo con la normatividad aplicable;
- XVIII. Celebrar todo tipo de Actos, Convenios y Contratos que sean necesarios para el cumplimiento de su objeto;
- XIX. Gestionar apoyos públicos o privados para la investigación y el desarrollo de la actividad de arte popular;
- XX. Gestionar financiamientos para el logro de sus objetivos, en términos de las disposiciones jurídicas aplicables;
- XXI. Procurar el uso y aprovechamiento de los recursos naturales de la región, y
- XXII. Las demás que determinen las disposiciones jurídicas aplicables.

De conformidad con lo estipulado en su Artículo 4. Para el ejercicio de sus atribuciones, el Museo Morelense de Arte Popular, en coordinación con la Dirección General de Museos y exposiciones de la Secretaría de Cultura, desempeñará su actuación acorde con los planes, objetivos y metas que deban alcanzarse, y responderá a una administración eficaz, eficiente y ágil.

#### Ejercicio fiscal

El Museo Morelense de arte popular, inicia su ejercicio fiscal del día 01 de enero y lo cierra el 31 de diciembre de cada año.

#### Régimen jurídico

Constitución Política del Estado Libre y Soberano de Morelos.  
Ley Orgánica de la Administración Pública del Estado de Morelos.  
Ley de Información Pública, Estadística y Protección de Datos Personales del Estado de Morelos.  
Ley del Servicio Civil para el Estado de Morelos.  
Ley de Desarrollo Económico Sustentable del Estado Libre y Soberano de Morelos.  
Ley Estatal de Responsabilidades de los Servidores Públicos.  
Ley sobre Adquisiciones, Enajenaciones, Arrendamientos y Prestación de Servicios del Poder Ejecutivo del Estado Libre y Soberano de Morelos.  
Ley de Entrega recepción de la Administración Pública del Estado y Municipios.  
Plan Estatal de Desarrollo 2013-2018.  
Reglamento de la Ley sobre Adquisiciones, Enajenaciones, Arrendamientos y Prestación de Servicios del Poder Ejecutivo del Estado Libre y Soberano de Morelos.  
Lineamientos y Criterios para el Cumplimiento de las Obligaciones de Transparencia.

Acuerdo que establece los lineamientos para la convocatoria y desarrollo de las Sesiones Ordinarias y extraordinarias de los órganos colegiados de la Administración Central y de los Organismos Auxiliares que integran el Sector Paraestatal del Estado de Morelos.  
Decreto de Austeridad para la Administración Pública Estatal.  
Ley General de Contabilidad Gubernamental.  
Ley de Impuesto Sobre la Renta.

Ley General de Presupuesto y Responsabilidad Hacendaria.  
Ley de Presupuesto Contabilidad y Gasto Público del Estado de Morelos.  
Código Fiscal de la Federación.  
Ley de Disciplina Financiera de las Entidades Federativas y los Municipios.

#### Consideraciones fiscales

El régimen fiscal aplicable al Museo Morelense de Arte Popular del Estado de Morelos, es el correspondiente a Personas Morales con fines no lucrativos del título III de la Ley del Impuesto Sobre la Renta.

#### 5.- Bases de preparación de los Estados Financieros.

Los Estados Financieros a partir de ejercicio fiscal 2012, son elaborados en base a la Ley General de Contabilidad Gubernamental, así como los documentos técnicos emitidos por el Consejo Nacional de Armonización Contable (CONAC) y la información financiera se sujeta a criterios de utilidad, confiabilidad, relevancia comprensibilidad y comparación, con la finalidad de cumplir con lo establecido en la Ley.

#### 6.- Políticas de contabilidad significativas

Las principales políticas contables del Museo Morelense de Arte Popular se resumen a continuación:

Los Estados Financieros al 31 de Marzo 2021, son presentados en precios históricos y no reconocen los efectos de la inflación en la información financiera contenidos en las Normas de Información Financieras (NIF) en tanto el CONAC no emita lo conducente.

La información se genera conforme a las normas criterios y principios técnicos emitidos por el CONAC y las disposiciones aplicables. Así como los Lineamientos de Operación del Gasto autorizado por nuestra junta directiva.

Los registros se realizan en base a la clasificación presupuestaria y contable, publicada por el Consejo Nacional de Armonización Contable (CONAC) que señala el Clasificador por objeto del gasto (COG publicado el 22/12/2014), clasificador por tipo de gasto (publicado el 10/06/2010), clasificador funcional del gasto (publicado el 27/12/2010) y el clasificador por rubro de ingresos (CRI publicado el 02/01/2013), y el plan de cuentas (publicado el 22/12/2014).

Nota 1. No existen partes relacionadas que pudieran ejercer influencia significativa sobre la toma de decisiones financieras y operativas.

“Bajo protesta de decir verdad declaramos que los estados financieros y sus notas, son razonablemente correctos y son responsabilidad del emisor”.



Museo Morelense de Arte Popular  
Conciliación entre los Ingresos Presupuestarios y Contables  
Del 1 de enero al 31 de marzo de 2021  
(Pesos)



1. Total de Ingresos Presupuestarios	8,280
2. Más Ingresos Contables No Presupuestarios	588,150
2.1 Ingresos Financieros	-
2.2 Incremento por Variación de Inventarios	-
2.3 Disminución del Exceso de Estimaciones por Pérdida o Deterioro u Obsolescencia	-
2.4 Disminución del Exceso de Provisiones	-
2.5 Otros Ingresos y Beneficios Varios	-
2.6 Otros Ingresos Contables No Presupuestarios	588,150
3. Menos Ingresos Presupuestarios No Contables	-
3.1 Aprovechamientos Patrimoniales	-
3.2 Ingresos Derivados de Financiamientos	-
3.3 Otros Ingresos Presupuestarios No Contables	-
4. Total de Ingresos Contables	596,430



Museo Morelense de Arte Popular  
Conciliación entre los Egresos Presupuestarios y los Gastos Contables  
Del 1 de enero al 31 de marzo de 2021  
(Pesos)



<b>1. Total de Egresos Presupuestarios</b>	<b>452,313</b>
<b>2. Menos Egresos Presupuestarios No Contables</b>	<b>-</b>
2.1 Materias Primas y Materiales de Producción y Comercialización	-
2.2 Materiales y Suministros	-
2.3 Mobiliario y Equipo de Administración	-
2.4 Mobiliario y Equipo Educativo y Recreativo	-
2.5 Equipo e Instrumental Médico y de Laboratorio	-
2.6 Vehículos y Equipo de Transporte	-
2.7 Equipo de Defensa y Seguridad	-
2.8 Maquinaria, Otros Equipos y Herramientas	-
2.9 Activos Biológicos	-
2.10 Bienes Inmuebles	-
2.11 Activos Intangibles	-
2.12 Obra Pública en Bienes de Dominio Público	-
2.13 Obra Pública en Bienes Propios	-
2.14 Acciones y Participaciones de Capital	-
2.15 Compra de Títulos y Valores	-
2.16 Concesión de Préstamos	-
2.17 Inversiones en Fideicomisos, Mandatos y Otros Análogos	-
2.18 Provisiones para Contingencias y Otras Erogaciones Especiales	-
2.19 Amortización de la Deuda Pública	-
2.20 Adeudos de Ejercicios Fiscales Anteriores (ADEFAS)	-
2.21 Otros Egresos Presupuestarios No Contables	-
<b>3. Más Gastos Contables No Presupuestarios</b>	<b>14,584</b>
3.1 Estimaciones, Depreciaciones, Deterioros, Obsolescencia y Amortizaciones	13,214
3.2 Provisiones	-
3.3 Disminución de Inventarios	-
3.4 Aumento por Insuficiencia de Estimaciones por Pérdida o Deterioro u Obsolescencia	-
3.5 Aumento por Insuficiencia de Provisiones	-
3.6 Otros Gastos	-
3.7 Otros Gastos Contables No Presupuestarios	1,370
<b>4. Total de Gastos Contables</b>	<b>466,897</b>



# Información Presupuestaria

CUENTA PÚBLICA  
MUSEO MORELENSE DE ARTE POPULAR  
ENERO - MARZO

2021





Museo Morelense de Arte Popular  
Balance Presupuestario - LDF  
Del 1 de enero al 31 de marzo de 2021  
(Pesos)



Concepto	Estimado / Aprobado	Devengado	Recaudado / Pagado
<b>A. Ingresos Totales (A = A1 + A2 + A3)</b>	<b>3,130,000</b>	<b>8,280</b>	<b>8,043</b>
A1. Ingresos de Libre Disposición	3,130,000	8,280	8,043
A2. Transferencias Federales Etiquetadas	-	-	-
A3. Financiamiento Neto	-	-	-
<b>B. Egresos Presupuestarios (B = B1 + B2)</b>	<b>3,130,000</b>	<b>452,313</b>	<b>450,690</b>
B1. Gasto No Etiquetado (sin incluir Amortización de la Deuda Pública)	3,130,000	452,313	450,690
B2. Gasto Etiquetado (sin incluir Amortización de la Deuda Pública)	-	-	-
<b>C. Remanentes del Ejercicio Anterior (C = C1 + C2)</b>	<b>-</b>	<b>-</b>	<b>-</b>
C1. Remanentes de Ingresos de Libre Disposición aplicados en el periodo	-	-	-
C2. Remanentes de Transferencias Federales Etiquetadas aplicados en el periodo	-	-	-
<b>I. Balance Presupuestario (I = A - B + C)</b>	<b>-</b>	<b>(444,033)</b>	<b>(442,647)</b>
<b>II. Balance Presupuestario sin Financiamiento Neto (II = I - A3)</b>	<b>-</b>	<b>(444,033)</b>	<b>(442,647)</b>
<b>III. Balance Presupuestario sin Financiamiento Neto y sin Remanentes del Ejercicio Anterior (III = II - C)</b>	<b>-</b>	<b>(444,033)</b>	<b>(442,647)</b>

Concepto	Aprobado	Devengado	Pagado
<b>E. Intereses, Comisiones y Gastos de la Deuda (E = E1 + E2)</b>	<b>-</b>	<b>-</b>	<b>-</b>
E1. Intereses, Comisiones y Gastos de la Deuda con Gasto No Etiquetado	-	-	-
E2. Intereses, Comisiones y Gastos de la Deuda con Gasto Etiquetado	-	-	-
<b>IV. Balance Primario (IV = III + E)</b>	<b>-</b>	<b>(444,033)</b>	<b>(442,647)</b>

Concepto	Estimado / Aprobado	Devengado	Recaudado / Pagado
<b>F. Financiamiento (F = F1 + F2)</b>	<b>-</b>	<b>-</b>	<b>-</b>
F1. Financiamiento con Fuente de Pago de Ingresos de Libre Disposición	-	-	-
F2. Financiamiento con Fuente de Pago de Transferencias Federales Etiquetadas	-	-	-
<b>G. Amortización de la Deuda (G = G1 + G2)</b>	<b>-</b>	<b>-</b>	<b>-</b>
G1. Amortización de la Deuda Pública con Gasto No Etiquetado	-	-	-
G2. Amortización de la Deuda Pública con Gasto Etiquetado	-	-	-
<b>A3. Financiamiento Neto (A3 = F - G)</b>	<b>-</b>	<b>-</b>	<b>-</b>

Concepto	Estimado / Aprobado	Devengado	Recaudado / Pagado
<b>A1. Ingresos de Libre Disposición</b>	<b>3,130,000</b>	<b>8,280</b>	<b>8,043</b>
<b>A3.1 Financiamiento Neto con Fuente de Pago de Ingresos de Libre Disposición (A3.1 = F1 - G1)</b>	<b>-</b>	<b>-</b>	<b>-</b>
F1. Financiamiento con Fuente de Pago de Ingresos de Libre Disposición	-	-	-
G1. Amortización de la Deuda Pública con Gasto No Etiquetado	-	-	-
<b>B1. Gasto No Etiquetado (sin incluir Amortización de la Deuda Pública)</b>	<b>3,130,000</b>	<b>452,313</b>	<b>450,690</b>
<b>C1. Remanentes de Ingresos de Libre Disposición aplicados en el periodo</b>	<b>-</b>	<b>-</b>	<b>-</b>
<b>V. Balance Presupuestario de Recursos Disponibles (V = A1 + A3.1 - B1 + C1)</b>	<b>-</b>	<b>(444,033)</b>	<b>(442,647)</b>
<b>VI. Balance Presupuestario de Recursos Disponibles sin Financiamiento Neto (VI = V - A3.1)</b>	<b>-</b>	<b>(444,033)</b>	<b>(442,647)</b>

Concepto	Estimado / Aprobado	Devengado	Recaudado / Pagado
<b>A2. Transferencias Federales Etiquetadas</b>	<b>-</b>	<b>-</b>	<b>-</b>
<b>A3.2 Financiamiento Neto con Fuente de Pago de Transferencias Federales Etiquetadas (A3.2 = F2 - G2)</b>	<b>-</b>	<b>-</b>	<b>-</b>
F2. Financiamiento con Fuente de Pago de Transferencias Federales Etiquetadas	-	-	-
G2. Amortización de la Deuda Pública con Gasto Etiquetado	-	-	-
<b>B2. Gasto Etiquetado (sin incluir Amortización de la Deuda Pública)</b>	<b>-</b>	<b>-</b>	<b>-</b>
<b>C2. Remanentes de Transferencias Federales Etiquetadas aplicados en el periodo</b>	<b>-</b>	<b>-</b>	<b>-</b>
<b>VII. Balance Presupuestario de Recursos Etiquetados (VII = A2 + A3.2 - B2 + C2)</b>	<b>-</b>	<b>-</b>	<b>-</b>
<b>VIII. Balance Presupuestario de Recursos Etiquetados sin Financiamiento Neto (VIII = VII - A3.2)</b>	<b>-</b>	<b>-</b>	<b>-</b>





Museo Morelense de Arte Popular  
Estado Analítico de Ingresos  
Del 1 de enero al 31 de marzo de 2021  
(Pesos)



Rubro de Ingresos	Ingreso					Diferencia (6 = 5 - 1)
	Estimado	Ampliaciones y Reducciones	Modificado	Devengado	Recaudado	
	(1)	(2)	(3= 1 + 2)	(4)	(5)	
Impuestos	-	-	-	-	-	-
Cuotas y Aportaciones de Seguridad Social	-	-	-	-	-	-
Contribuciones de Mejoras	-	-	-	-	-	-
Derechos	-	-	-	-	-	-
Productos	-	-	-	11	11	11
Aprovechamientos	-	-	-	-	-	-
Ingresos por Venta de Bienes, Prestación de Servicios y Otros Ingresos	270,000	-	270,000	8,269	8,032	(261,968)
Participaciones, Aportaciones, Convenios, Incentivos Derivados de la Colaboración Fiscal y Fondos Distintos de Aportaciones	-	-	-	-	-	-
Transferencias, Asignaciones, Subsidios y Subvenciones, y Pensiones y Jubilaciones	2,860,000	-	2,860,000	-	-	(2,860,000)
Ingresos Derivados de Financiamientos	-	-	-	-	-	-
<b>Total</b>	<b>3,130,000</b>	<b>-</b>	<b>3,130,000</b>	<b>8,280</b>	<b>8,043</b>	<b>(3,121,957)</b>
				Ingresos excedentes		

Estado Analítico de Ingresos Por Fuente de Financiamiento	Ingreso					Diferencia (6 = 5 - 1)
	Estimado	Ampliaciones y Reducciones	Modificado	Devengado	Recaudado	
	(1)	(2)	(3= 1 + 2)	(4)	(5)	
Ingresos del Poder Ejecutivo Federal o Estatal y de los Municipios	-	-	-	-	-	-
Impuestos	-	-	-	-	-	-
Cuotas y Aportaciones de Seguridad Social	-	-	-	-	-	-
Contribuciones de Mejoras	-	-	-	-	-	-
Derechos	-	-	-	-	-	-
Productos <sup>1</sup>	-	-	-	-	-	-
Aprovechamientos <sup>2</sup>	-	-	-	-	-	-
Participaciones, Aportaciones, Convenios, Incentivos Derivados de la Colaboración Fiscal y Fondos Distintos de Aportaciones	-	-	-	-	-	-
Transferencias, Asignaciones, Subsidios y Subvenciones, y Pensiones y Jubilaciones	-	-	-	-	-	-
Ingresos de los Entes Públicos de los Poderes Legislativo y Judicial, de los Órganos Autónomos y del Sector Paraestatal o Paramunicipal, así como de las Empresas Productivas del Estado	3,130,000	-	3,130,000	8,280	8,043	(3,121,957)
Cuotas y Aportaciones de Seguridad Social	-	-	-	-	-	-
Productos <sup>1</sup>	-	-	-	11	11	11
Ingresos por Venta de Bienes, Prestación de Servicios y Otros Ingresos <sup>3</sup>	270,000	-	270,000	8,269	8,032	(261,968)
Transferencias, Asignaciones, Subsidios y Subvenciones, y Pensiones y Jubilaciones	2,860,000	-	2,860,000	-	-	(2,860,000)
Ingresos Derivados de Financiamientos	-	-	-	-	-	-
Ingresos Derivados de Financiamientos	-	-	-	-	-	-
<b>Total</b>	<b>3,130,000</b>	<b>-</b>	<b>3,130,000</b>	<b>8,280</b>	<b>8,043</b>	<b>(3,121,957)</b>
				Ingresos excedentes		

<sup>1</sup> Incluye intereses que generan las cuentas bancarias de los entes públicos en productos.

<sup>2</sup> Incluye donativos en efectivo del Poder Ejecutivo, entre otros aprovechamientos.

<sup>3</sup> Se refiere a los ingresos propios obtenidos por los Poderes Legislativo y Judicial, los Órganos Autónomos y las entidades de la administración pública paraestatal y paramunicipal, por sus actividades diversas no inherentes a su operación que generan recursos y que no sean ingresos por venta de bienes o prestación de servicios, tales como donativos en efectivo, entre otros.



Museo Morelense de Arte Popular  
Estado Analítico de Ingresos Detallado - LDF  
Del 1 de enero al 31 de marzo de 2021  
(Pesos)



Concepto	Ingreso					Diferencia
	Estimado	Ampliaciones/ (Reducciones)	Modificado	Devengado	Recaudado	
<b>Ingresos de Libre Disposición</b>						
<i>Impuestos</i>	-	-	-	-	-	-
<i>Cuotas y Aportaciones de Seguridad Social</i>	-	-	-	-	-	-
<i>Contribuciones de Mejoras</i>	-	-	-	-	-	-
<i>Derechos</i>	-	-	-	-	-	-
<i>Productos</i>	-	-	-	11	11	11
<i>Aprovechamientos</i>	-	-	-	-	-	-
<i>Ingresos por Venta de Bienes y Prestación de Servicios</i>	270,000	-	270,000	8,269	8,032	(261,968)
<i>Participaciones</i>	-	-	-	-	-	-
<i>Fondo General de Participaciones</i>	-	-	-	-	-	-
<i>Fondo de Fomento Municipal</i>	-	-	-	-	-	-
<i>Fondo de Fiscalización y Recaudación</i>	-	-	-	-	-	-
<i>Fondo de Compensación</i>	-	-	-	-	-	-
<i>Fondo de Extracción de Hidrocarburos</i>	-	-	-	-	-	-
<i>Impuesto Especial Sobre Producción y Servicios</i>	-	-	-	-	-	-
<i>0.136% de la Recaudación Federal Participable</i>	-	-	-	-	-	-
<i>3.17% Sobre Extracción de Petróleo</i>	-	-	-	-	-	-
<i>Gasolinas y Diésel</i>	-	-	-	-	-	-
<i>Fondo del Impuesto Sobre la Renta</i>	-	-	-	-	-	-
<i>Fondo de Estabilización de los Ingresos de las Ent. Fed.</i>	-	-	-	-	-	-
<i>Incentivos Derivados de la Colaboración Fiscal</i>	-	-	-	-	-	-
<i>Tenencia o Uso de Vehículos</i>	-	-	-	-	-	-
<i>Fondo de Compensación ISAN</i>	-	-	-	-	-	-
<i>Impuesto Sobre Automóviles Nuevos</i>	-	-	-	-	-	-
<i>Fondo de Compensación de Repecos-Intermedios</i>	-	-	-	-	-	-
<i>Otros Incentivos Económicos</i>	-	-	-	-	-	-
<i>Transferencias y Asignaciones</i>	2,860,000	-	2,860,000	-	-	(2,860,000)
<i>Convenios</i>	-	-	-	-	-	-
<i>Otros Convenios y Subsidios</i>	-	-	-	-	-	-
<i>Otros Ingresos de Libre Disposición</i>	-	-	-	-	-	-
<i>Participaciones en Ingresos Locales</i>	-	-	-	-	-	-
<i>Otros Ingresos de Libre Disposición</i>	-	-	-	-	-	-
<b>Total de Ingresos de Libre Disposición</b>	<b>3,130,000</b>	<b>-</b>	<b>3,130,000</b>	<b>8,280</b>	<b>8,043</b>	<b>(3,121,957)</b>
<b>Ingresos Excedentes de Ingresos de Libre Disposición</b>						
<b>Transferencias Federales Etiquetadas</b>						
<i>Aportaciones</i>	-	-	-	-	-	-
<i>Fondo de Aport. para la Nómina Educativa y Gto. Op.</i>	-	-	-	-	-	-
<i>Fondo de Aportaciones para los Servicios de Salud</i>	-	-	-	-	-	-
<i>Fondo de Aportaciones para la Infraestructura Social</i>	-	-	-	-	-	-
<i>Fondo de Aport. para el Fortalecimiento de los Municipios y de las Demarcaciones Territoriales del Distrito Federal</i>	-	-	-	-	-	-
<i>Fondo de Aportaciones Múltiples</i>	-	-	-	-	-	-
<i>Fondo de Aport. para la Educación Tec. y de Adultos</i>	-	-	-	-	-	-
<i>Fondo de Aportaciones para la Seguridad Pública de los Estados y del Distrito Federal</i>	-	-	-	-	-	-
<i>Fondo de Aportaciones para el Fortalecimiento de las Entidades Federativas</i>	-	-	-	-	-	-
<i>Convenios</i>	-	-	-	-	-	-
<i>Convenios de Protección Social en Salud</i>	-	-	-	-	-	-
<i>Convenios de Descentralización</i>	-	-	-	-	-	-
<i>Convenios de Reasignación</i>	-	-	-	-	-	-
<i>Otros Convenios y Subsidios</i>	-	-	-	-	-	-
<i>Fondos Distintos de Aportaciones</i>	-	-	-	-	-	-
<i>Fondo para Entidades Federativas y Municipios Productores de Hidrocarburos</i>	-	-	-	-	-	-
<i>Fondo Minero</i>	-	-	-	-	-	-
<i>Transferencias, Asignaciones, Subsidios y Subvenciones, y Pensiones y Jubilaciones</i>	-	-	-	-	-	-
<i>Otras Transferencias Federales Etiquetadas</i>	-	-	-	-	-	-
<b>Total de Transferencias Federales Etiquetadas</b>	<b>-</b>	<b>-</b>	<b>-</b>	<b>-</b>	<b>-</b>	<b>-</b>
<b>Ingresos Derivados de Financiamientos</b>						
<i>Ingresos Derivados de Financiamientos</i>	-	-	-	-	-	-
<b>Total de Ingresos</b>	<b>3,130,000</b>	<b>-</b>	<b>3,130,000</b>	<b>8,280</b>	<b>8,043</b>	<b>(3,121,957)</b>
<b>Datos Informativos</b>						
1. Ingresos Derivados de Financiamientos con Fuente de Pago de Ingresos de Libre Disposición	-	-	-	-	-	-
2. Ingresos Derivados de Financiamientos con Fuente de Pago de Transferencias Federales Etiquetadas	-	-	-	-	-	-
3. Ingresos Derivados de Financiamientos	-	-	-	-	-	-



Museo Morelense de Arte Popular  
Estado Analítico del Ejercicio del Presupuesto de Egresos  
Clasificación por Objeto del Gasto (Capítulo y Concepto)  
Del 1 de enero al 31 de marzo de 2021  
(Pesos)



Concepto	Egresos					Subejercicio 6 = (3 - 4)
	Aprobado	Ampliaciones/ (Reducciones)	Modificado	Devengado	Pagado	
	1	2	3 = (1 + 2)	4	5	
<b>Servicios Personales</b>	2,287,800	-	2,287,800	387,586	387,586	1,900,214
Remuneraciones al Personal de Carácter Permanente	1,728,000	-	1,728,000	375,033	375,033	1,352,967
Remuneraciones al Personal de Carácter Transitorio	-	-	-	-	-	-
Remuneraciones Adicionales y Especiales	456,600	-	456,600	3,801	3,801	452,799
Seguridad Social	-	-	-	-	-	-
Otras Prestaciones Sociales y Económicas	43,200	-	43,200	8,752	8,752	34,448
Previsiones	60,000	-	60,000	-	-	60,000
Pago de Estímulos a Servidores Públicos	-	-	-	-	-	-
<b>Materiales y Suministros</b>	535,050	-	535,050	22,093	22,093	512,957
Materiales de Admón, Emisión de Doctos. y Artículos Oficiales	101,050	(20,000)	81,050	8,082	8,082	72,968
Alimentos y Utensilios	-	-	-	-	-	-
Materias Primas y Materiales de Producción y Comercialización	270,000	20,000	290,000	13,229	13,229	276,771
Materiales y Artículos de Construcción y de Reparación	135,000	-	135,000	482	482	134,518
Productos Químicos, Farmacéuticos y de Laboratorio	-	-	-	-	-	-
Combustibles, Lubricantes y Aditivos	21,000	-	21,000	300	300	20,700
Vestuario, Blancos, Prendas de Protección y Artículos Deportivos	5,000	-	5,000	-	-	5,000
Materiales y Suministros Para Seguridad	-	-	-	-	-	-
Herramientas, Refacciones y Accesorios Menores	3,000	-	3,000	-	-	3,000
<b>Servicios Generales</b>	227,650	-	227,650	27,672	26,049	199,978
Servicios Básicos	24,000	-	24,000	-	-	24,000
Servicios de Arrendamiento	-	-	-	-	-	-
Servicios Profesionales, Científicos, Técnicos y Otros Servicios	125,100	(1,353)	123,747	17,590	17,590	106,157
Servicios Financieros, Bancarios y Comerciales	22,150	-	22,150	716	716	21,434
Servicios de Instalación, Reparación, Mantto. y Conservación	-	1,137	1,137	1,136	1,136	1
Servicios de Comunicación Social y Publicidad	-	-	-	-	-	-
Servicios de Traslado y Viáticos	9,300	(1,137)	8,163	-	-	8,163
Servicios Oficiales	-	-	-	-	-	-
Otros Servicios Generales	47,100	1,353	48,453	8,230	6,607	40,223
<b>Transferencias, Asignaciones, Subsidios y Otras Ayudas</b>	79,500	-	79,500	14,962	14,962	64,538
Transferencias Internas y Asignaciones al Sector Público	-	-	-	-	-	-
Transferencias al Resto del Sector Público	-	-	-	-	-	-
Subsidios y Subvenciones	-	-	-	-	-	-
Ayudas Sociales	-	-	-	-	-	-
Pensiones y Jubilaciones	79,500	-	79,500	14,962	14,962	64,538
Transferencias a Fideicomisos, Mandatos y Otros Análogos	-	-	-	-	-	-
Transferencias a la Seguridad Social	-	-	-	-	-	-
Donativos	-	-	-	-	-	-
Transferencias al Exterior	-	-	-	-	-	-
<b>Bienes Muebles, Inmuebles e Intangibles</b>	-	-	-	-	-	-
Mobiliario y Equipo de Administración	-	-	-	-	-	-
Mobiliario y Equipo Educativo y Recreativo	-	-	-	-	-	-
Equipo e Instrumental Médico y de Laboratorio	-	-	-	-	-	-
Vehículos y Equipo de Transporte	-	-	-	-	-	-
Equipo de Defensa y Seguridad	-	-	-	-	-	-
Maquinaria, Otros Equipos y Herramientas	-	-	-	-	-	-
Activos Biológicos	-	-	-	-	-	-
Bienes Inmuebles	-	-	-	-	-	-
Activos Intangibles	-	-	-	-	-	-
<b>Inversión Pública</b>	-	-	-	-	-	-
Obra Pública en Bienes de Dominio Público	-	-	-	-	-	-
Obra Pública en Bienes Propios	-	-	-	-	-	-
Proyectos Productivos y Acciones de Fomento	-	-	-	-	-	-
<b>Inversiones Financieras y Otras Provisiones</b>	-	-	-	-	-	-
Inversiones Para el Fomento de Actividades Productivas	-	-	-	-	-	-
Acciones y Participaciones de Capital	-	-	-	-	-	-
Compra de Títulos y Valores	-	-	-	-	-	-
Concesión de Préstamos	-	-	-	-	-	-
Inversiones en Fideicomisos, Mandatos y Otros Análogos	-	-	-	-	-	-
Otras Inversiones Financieras	-	-	-	-	-	-
Provisiones para Contingencias y Otras Erogaciones Especiales	-	-	-	-	-	-
<b>Participaciones y Aportaciones</b>	-	-	-	-	-	-
Participaciones	-	-	-	-	-	-
Aportaciones	-	-	-	-	-	-
Convenios	-	-	-	-	-	-
<b>Deuda Pública</b>	-	-	-	-	-	-
Amortización de la Deuda Pública	-	-	-	-	-	-
Intereses de la Deuda Pública	-	-	-	-	-	-
Comisiones de la Deuda Pública	-	-	-	-	-	-
Gastos de la Deuda Pública	-	-	-	-	-	-
Costo por Coberturas	-	-	-	-	-	-
Apoyos Financieros	-	-	-	-	-	-
Adeudos de Ejercicios Fiscales Anteriores (Adefas)	-	-	-	-	-	-
<b>Total del Gasto</b>	<b>3,130,000</b>	<b>-</b>	<b>3,130,000</b>	<b>452,313</b>	<b>450,690</b>	<b>2,677,687</b>



Museo Morelense de Arte Popular  
Estado Analítico del Ejercicio del Presupuesto de Egresos Detallado - LDF  
Clasificación por Objeto del Gasto (Capítulo y Concepto)  
Del 1 de enero al 31 de marzo de 2021  
(Pesos)



Concepto	Egresos					Subejercicio
	Aprobado	Ampliaciones / (Reducciones)	Modificado	Devengado	Pagado	
<b>Gasto No Etiquetado</b>	<b>3,130,000</b>	-	<b>3,130,000</b>	<b>452,313</b>	<b>450,690</b>	<b>2,677,687</b>
<i>Servicios Personales</i>	<i>2,287,800</i>	-	<i>2,287,800</i>	<i>387,586</i>	<i>387,586</i>	<i>1,900,214</i>
Remuneraciones al Personal de Carácter Permanente	1,728,000	-	1,728,000	375,033	375,033	1,352,967
Remuneraciones al Personal de Carácter Transitorio	-	-	-	-	-	-
Remuneraciones Adicionales y Especiales	456,600	-	456,600	3,801	3,801	452,799
Seguridad Social	-	-	-	-	-	-
Otras Prestaciones Sociales y Económicas	43,200	-	43,200	8,752	8,752	34,448
Previsiones	60,000	-	60,000	-	-	60,000
Pago de Estímulos a Servidores Públicos	-	-	-	-	-	-
<i>Materiales y Suministros</i>	<i>535,050</i>	-	<i>535,050</i>	<i>22,093</i>	<i>22,093</i>	<i>512,957</i>
Materiales de Admón., Emisión de Doctos. y Art. Oficiales	101,050	(20,000)	81,050	8,082	8,082	72,968
Alimentos y Utensilios	-	-	-	-	-	-
Materias Primas y Materiales de Prod. y Comercialización	270,000	20,000	290,000	13,229	13,229	276,771
Materiales y Artículos de Construcción y de Reparación	135,000	-	135,000	482	482	134,518
Productos Químicos, Farmacéuticos y de Laboratorio	-	-	-	-	-	-
Combustibles, Lubricantes y Aditivos	21,000	-	21,000	300	300	20,700
Vestuario, Blancos, Prendas de Protección y Art. Deportivos	5,000	-	5,000	-	-	5,000
Materiales y Suministros Para Seguridad	-	-	-	-	-	-
Herramientas, Refacciones y Accesorios Menores	3,000	-	3,000	-	-	3,000
<i>Servicios Generales</i>	<i>227,650</i>	-	<i>227,650</i>	<i>27,672</i>	<i>26,049</i>	<i>199,978</i>
Servicios Básicos	24,000	-	24,000	-	-	24,000
Servicios de Arrendamiento	-	-	-	-	-	-
Servicios Profesionales, Científicos, Técnicos y Otros Serv.	125,100	(1,353)	123,747	17,590	17,590	106,157
Servicios Financieros, Bancarios y Comerciales	22,150	-	22,150	716	716	21,434
Servicios de Instalación, Reparación, Mantto. y Conservación	-	1,137	1,137	1,136	1,136	1
Servicios de Comunicación Social y Publicidad	-	-	-	-	-	-
Servicios de Traslado y Viáticos	9,300	(1,137)	8,163	-	-	8,163
Servicios Oficiales	-	-	-	-	-	-
Otros Servicios Generales	47,100	1,353	48,453	8,230	6,607	40,223
<i>Transferencias, Asignaciones, Subsidios y Otras Ayudas</i>	<i>79,500</i>	-	<i>79,500</i>	<i>14,962</i>	<i>14,962</i>	<i>64,538</i>
Transferencias Internas y Asignaciones al Sector Público	-	-	-	-	-	-
Transferencias al Resto del Sector Público	-	-	-	-	-	-
Subsidios y Subvenciones	-	-	-	-	-	-
Ayudas Sociales	-	-	-	-	-	-
Pensiones y Jubilaciones	79,500	-	79,500	14,962	14,962	64,538
Transferencias a Fideicomisos, Mandatos y Otros Análogos	-	-	-	-	-	-
Transferencias a la Seguridad Social	-	-	-	-	-	-
Donativos	-	-	-	-	-	-
Transferencias al Exterior	-	-	-	-	-	-
<i>Bienes Muebles, Inmuebles e Intangibles</i>	-	-	-	-	-	-
Mobiliario y Equipo de Administración	-	-	-	-	-	-
Mobiliario y Equipo Educativo y Recreativo	-	-	-	-	-	-
Equipo e Instrumental Médico y de Laboratorio	-	-	-	-	-	-
Vehículos y Equipo de Transporte	-	-	-	-	-	-
Equipo de Defensa y Seguridad	-	-	-	-	-	-
Maquinaria, Otros Equipos y Herramientas	-	-	-	-	-	-
Activos Biológicos	-	-	-	-	-	-
Bienes Inmuebles	-	-	-	-	-	-
Activos Intangibles	-	-	-	-	-	-
<i>Inversión Pública</i>	-	-	-	-	-	-
Obra Pública en Bienes de Dominio Público	-	-	-	-	-	-
Obra Pública en Bienes Propios	-	-	-	-	-	-
Proyectos Productivos y Acciones de Fomento	-	-	-	-	-	-
<i>Inversiones Financieras y Otras Provisiones</i>	-	-	-	-	-	-
Inversiones Para el Fomento de Actividades Productivas	-	-	-	-	-	-
Acciones y Participaciones de Capital	-	-	-	-	-	-
Compra de Títulos y Valores	-	-	-	-	-	-
Concesión de Préstamos	-	-	-	-	-	-
Inversiones en Fideicomisos, Mandatos y Otros Análogos	-	-	-	-	-	-
Fideicomiso de Desastres Naturales (Informativo)	-	-	-	-	-	-
Otras Inversiones Financieras	-	-	-	-	-	-
Provisiones para Contingencias y Otras Erogaciones Especiales	-	-	-	-	-	-
<i>Participaciones y Aportaciones</i>	-	-	-	-	-	-
Participaciones	-	-	-	-	-	-
Aportaciones	-	-	-	-	-	-
Convenios	-	-	-	-	-	-
<i>Deuda Pública</i>	-	-	-	-	-	-
Amortización de la Deuda Pública	-	-	-	-	-	-
Intereses de la Deuda Pública	-	-	-	-	-	-
Comisiones de la Deuda Pública	-	-	-	-	-	-
Gastos de la Deuda Pública	-	-	-	-	-	-
Costo por Coberturas	-	-	-	-	-	-
Apoyos Financieros	-	-	-	-	-	-
Adeudos de Ejercicios Fiscales Anteriores (Adefas)	-	-	-	-	-	-



Museo Morelense de Arte Popular  
Estado Analítico del Ejercicio del Presupuesto de Egresos Detallado - LDF  
Clasificación por Objeto del Gasto (Capítulo y Concepto)  
Del 1 de enero al 31 de marzo de 2021  
(Pesos)



Concepto	Egresos					
	Aprobado	Ampliaciones / (Reducciones)	Modificado	Devengado	Pagado	Subejercicio
<b>Gasto Etiquetado</b>	-	-	-	-	-	-
<i>Servicios Personales</i>	-	-	-	-	-	-
Remuneraciones al Personal de Carácter Permanente	-	-	-	-	-	-
Remuneraciones al Personal de Carácter Transitorio	-	-	-	-	-	-
Remuneraciones Adicionales y Especiales	-	-	-	-	-	-
Seguridad Social	-	-	-	-	-	-
Otras Prestaciones Sociales y Económicas	-	-	-	-	-	-
Previsiones	-	-	-	-	-	-
Pago de Estímulos a Servidores Públicos	-	-	-	-	-	-
<i>Materiales y Suministros</i>	-	-	-	-	-	-
Materiales de Admón., Emisión de Doctos. y Art. Oficiales	-	-	-	-	-	-
Alimentos y Utensilios	-	-	-	-	-	-
Materias Primas y Materiales de Prod. y Comercialización	-	-	-	-	-	-
Materiales y Artículos de Construcción y de Reparación	-	-	-	-	-	-
Productos Químicos, Farmacéuticos y de Laboratorio	-	-	-	-	-	-
Combustibles, Lubricantes y Aditivos	-	-	-	-	-	-
Vestuario, Blancos, Prendas de Protección y Art. Deportivos	-	-	-	-	-	-
Materiales y Suministros Para Seguridad	-	-	-	-	-	-
Herramientas, Refacciones y Accesorios Menores	-	-	-	-	-	-
<i>Servicios Generales</i>	-	-	-	-	-	-
Servicios Básicos	-	-	-	-	-	-
Servicios de Arrendamiento	-	-	-	-	-	-
Servicios Profesionales, Científicos, Técnicos y Otros Serv.	-	-	-	-	-	-
Servicios Financieros, Bancarios y Comerciales	-	-	-	-	-	-
Servicios de Instalación, Reparación, Mantto. y Conservación	-	-	-	-	-	-
Servicios de Comunicación Social y Publicidad	-	-	-	-	-	-
Servicios de Traslado y Viáticos	-	-	-	-	-	-
Servicios Oficiales	-	-	-	-	-	-
Otros Servicios Generales	-	-	-	-	-	-
<i>Transferencias, Asignaciones, Subsidios y Otras Ayudas</i>	-	-	-	-	-	-
Transferencias Internas y Asignaciones al Sector Público	-	-	-	-	-	-
Transferencias al Resto del Sector Público	-	-	-	-	-	-
Subsidios y Subvenciones	-	-	-	-	-	-
Ayudas Sociales	-	-	-	-	-	-
Pensiones y Jubilaciones	-	-	-	-	-	-
Transferencias a Fideicomisos, Mandatos y Otros Análogos	-	-	-	-	-	-
Transferencias a la Seguridad Social	-	-	-	-	-	-
Donativos	-	-	-	-	-	-
Transferencias al Exterior	-	-	-	-	-	-
<i>Bienes Muebles, Inmuebles e Intangibles</i>	-	-	-	-	-	-
Mobiliario y Equipo de Administración	-	-	-	-	-	-
Mobiliario y Equipo Educacional y Recreativo	-	-	-	-	-	-
Equipo e Instrumental Médico y de Laboratorio	-	-	-	-	-	-
Vehículos y Equipo de Transporte	-	-	-	-	-	-
Equipo de Defensa y Seguridad	-	-	-	-	-	-
Maquinaria, Otros Equipos y Herramientas	-	-	-	-	-	-
Activos Biológicos	-	-	-	-	-	-
Bienes Inmuebles	-	-	-	-	-	-
Activos Intangibles	-	-	-	-	-	-
<i>Inversión Pública</i>	-	-	-	-	-	-
Obra Pública en Bienes de Dominio Público	-	-	-	-	-	-
Obra Pública en Bienes Propios	-	-	-	-	-	-
Proyectos Productivos y Acciones de Fomento	-	-	-	-	-	-
<i>Inversiones Financieras y Otras Provisiones</i>	-	-	-	-	-	-
Inversiones Para el Fomento de Actividades Productivas	-	-	-	-	-	-
Acciones y Participaciones de Capital	-	-	-	-	-	-
Compra de Títulos y Valores	-	-	-	-	-	-
Concesión de Préstamos	-	-	-	-	-	-
Inversiones en Fideicomisos, Mandatos y Otros Análogos	-	-	-	-	-	-
Fideicomiso de Desastres Naturales (Informativo)	-	-	-	-	-	-
Otras Inversiones Financieras	-	-	-	-	-	-
Provisiones para Contingencias y Otras Erogaciones Especiales	-	-	-	-	-	-
<i>Participaciones y Aportaciones</i>	-	-	-	-	-	-
Participaciones	-	-	-	-	-	-
Aportaciones	-	-	-	-	-	-
Convenios	-	-	-	-	-	-
<i>Deuda Pública</i>	-	-	-	-	-	-
Amortización de la Deuda Pública	-	-	-	-	-	-
Intereses de la Deuda Pública	-	-	-	-	-	-
Comisiones de la Deuda Pública	-	-	-	-	-	-
Gastos de la Deuda Pública	-	-	-	-	-	-
Costo por Coberturas	-	-	-	-	-	-
Apoyos Financieros	-	-	-	-	-	-
Adeudos de Ejercicios Fiscales Anteriores (Adefas)	-	-	-	-	-	-
<b>Total de Egresos</b>	<b>3,130,000</b>	<b>-</b>	<b>3,130,000</b>	<b>452,313</b>	<b>450,690</b>	<b>2,677,687</b>



Museo Morelense de Arte Popular  
 Estado Analítico del Ejercicio del Presupuesto de Egresos  
 Clasificación Administrativa  
 Del 1 de enero al 31 de marzo de 2021  
 (Pesos)



Concepto	Egresos					Subejercicio 6 = ( 3 - 4 )
	Aprobado	Ampliaciones/ (Reducciones)	Modificado	Devengado	Pagado	
	1	2	3 = ( 1 + 2 )	4	5	
Jefatura de la Oficina de la Gubernatura del Estado	-	-	-	-	-	-
Secretaría de Gobierno	-	-	-	-	-	-
Secretaría de Hacienda	-	-	-	-	-	-
Secretaría de Desarrollo Económico y del Trabajo	-	-	-	-	-	-
Secretaría de Desarrollo Agropecuario	-	-	-	-	-	-
Secretaría de Obras Públicas	-	-	-	-	-	-
Secretaría de Educación	-	-	-	-	-	-
Secretaría de Salud	-	-	-	-	-	-
Secretaría de Administración	-	-	-	-	-	-
Secretaría de la Contraloría	-	-	-	-	-	-
Secretaría de Turismo y Cultura	-	-	-	-	-	-
Secretaría de Desarrollo Social	-	-	-	-	-	-
Secretaría de Desarrollo Sustentable	-	-	-	-	-	-
Secretaría de Movilidad y Transporte	-	-	-	-	-	-
Comisión Estatal de Seguridad Pública	-	-	-	-	-	-
Consejería Jurídica	-	-	-	-	-	-
Gastos Institucionales	-	-	-	-	-	-
<b>Total del Gasto</b>	-	-	-	-	-	-

Museo Morelense de Arte Popular  
 Estado Analítico del Ejercicio del Presupuesto de Egresos  
 Clasificación Administrativa  
 Del 1 de enero al 31 de marzo de 2021

Concepto	Egresos					Subejercicio 6 = ( 3 - 4 )
	Aprobado	Ampliaciones/ (Reducciones)	Modificado	Devengado	Pagado	
	1	2	3 = ( 1 + 2 )	4	5	
Poder Ejecutivo	-	-	-	-	-	-
Poder Legislativo	-	-	-	-	-	-
Poder Judicial	-	-	-	-	-	-
Organismos Autónomos	-	-	-	-	-	-
Poder Ejecutivo de los Municipios	-	-	-	-	-	-
<b>Total del Gasto</b>	-	-	-	-	-	-

Sector Paraestatal del Gobierno del Estado de Morelos  
 Estado Analítico del Ejercicio del Presupuesto de Egresos  
 Clasificación Administrativa  
 Del 1 de enero al 31 de marzo de 2021

Concepto	Egresos					Subejercicio 6 = ( 3 - 4 )
	Aprobado	Ampliaciones/ (Reducciones)	Modificado	Devengado	Pagado	
	1	2	3 = ( 1 + 2 )	4	5	
Entidades Paraestatales y Fideicomisos No Empresariales y No Financieros	3,130,000	-	3,130,000	452,313	450,690	2,677,687
Instituciones Públicas de la Seguridad Social	-	-	-	-	-	-
Entidades Paraestatales Empresariales No Financieras con Participación Estatal Mayoritaria	-	-	-	-	-	-
Fideicomisos Empresariales No Financieros con Participación Estatal Mayoritaria	-	-	-	-	-	-
Entidades Paraestatales Empresariales Financieras Monetarias con Participación Estatal Mayoritaria	-	-	-	-	-	-
Entidades Paraestatales Empresariales Financieras No Monetarias con Participación Estatal Mayoritaria	-	-	-	-	-	-
Fideicomisos Financieros Públicos con Participación Estatal Mayoritaria	-	-	-	-	-	-
<b>Total del Gasto</b>	<b>3,130,000</b>	<b>-</b>	<b>3,130,000</b>	<b>452,313</b>	<b>450,690</b>	<b>2,677,687</b>



Museo Morelense de Arte Popular  
 Estado Analítico del Ejercicio del Presupuesto de Egresos Detallado - LDF  
 Clasificación Administrativa  
 Del 1 de enero al 31 de marzo de 2021  
 (Pesos)



Concepto	Egresos					Subejercicio
	Aprobado	Ampliaciones/ (Reducciones)	Modificado	Devengado	Pagado	
<b>Gasto No Etiquetado</b>	<b>3,130,000</b>	-	<b>3,130,000</b>	<b>452,313</b>	<b>450,690</b>	<b>2,677,687</b>
Jefatura de la Oficina de la Gubernatura del Estado	-	-	-	-	-	-
Secretaría de Gobierno	-	-	-	-	-	-
Secretaría de Hacienda	-	-	-	-	-	-
Secretaría de Desarrollo Económico y del Trabajo	-	-	-	-	-	-
Secretaría de Desarrollo Agropecuario	-	-	-	-	-	-
Secretaría de Obras Públicas	-	-	-	-	-	-
Secretaría de Educación	-	-	-	-	-	-
Secretaría de Salud	-	-	-	-	-	-
Secretaría de Administración	-	-	-	-	-	-
Secretaría de la Contraloría	-	-	-	-	-	-
Secretaría de Turismo y Cultura	-	-	-	-	-	-
Secretaría de Desarrollo Social	-	-	-	-	-	-
Secretaría de Desarrollo Sustentable	-	-	-	-	-	-
Secretaría de Movilidad y Transporte	-	-	-	-	-	-
Comisión Estatal de Seguridad Pública	-	-	-	-	-	-
Consejería Jurídica	-	-	-	-	-	-
Gastos Institucionales	-	-	-	-	-	-
Poder Legislativo	-	-	-	-	-	-
Poder Judicial	-	-	-	-	-	-
Organismos Autónomos	-	-	-	-	-	-
Entidades Paraestatales y Fideicomisos No Empresariales y No Financieros	3,130,000	-	3,130,000	452,313	450,690	2,677,687
Entidades Paraestatales Empresariales No Financieras con Participación Estatal Mayoritaria	-	-	-	-	-	-
Poder Ejecutivo de los Municipios	-	-	-	-	-	-
<b>Gasto Etiquetado</b>	-	-	-	-	-	-
Jefatura de la Oficina de la Gubernatura del Estado	-	-	-	-	-	-
Secretaría de Gobierno	-	-	-	-	-	-
Secretaría de Hacienda	-	-	-	-	-	-
Secretaría de Desarrollo Económico y del Trabajo	-	-	-	-	-	-
Secretaría de Desarrollo Agropecuario	-	-	-	-	-	-
Secretaría de Obras Públicas	-	-	-	-	-	-
Secretaría de Educación	-	-	-	-	-	-
Secretaría de Salud	-	-	-	-	-	-
Secretaría de Administración	-	-	-	-	-	-
Secretaría de la Contraloría	-	-	-	-	-	-
Secretaría de Turismo y Cultura	-	-	-	-	-	-
Secretaría de Desarrollo Social	-	-	-	-	-	-
Secretaría de Desarrollo Sustentable	-	-	-	-	-	-
Secretaría de Movilidad y Transporte	-	-	-	-	-	-
Comisión Estatal de Seguridad Pública	-	-	-	-	-	-
Consejería Jurídica	-	-	-	-	-	-
Gastos Institucionales	-	-	-	-	-	-
Poder Legislativo	-	-	-	-	-	-
Poder Judicial	-	-	-	-	-	-
Organismos Autónomos	-	-	-	-	-	-
Entidades Paraestatales y Fideicomisos No Empresariales y No Financieros	-	-	-	-	-	-
Entidades Paraestatales Empresariales No Financieras con Participación Estatal Mayoritaria	-	-	-	-	-	-
Poder Ejecutivo de los Municipios	-	-	-	-	-	-
<b>Total de Egresos</b>	<b>3,130,000</b>	-	<b>3,130,000</b>	<b>452,313</b>	<b>450,690</b>	<b>2,677,687</b>



Museo Morelense de Arte Popular  
 Estado Analítico del Ejercicio del Presupuesto de Egresos  
 Clasificación Funcional (Finalidad y Función)  
 Del 1 de enero al 31 de marzo de 2021  
 (Pesos)



Concepto	Egresos					Subejercicio 6 = ( 3 - 4 )
	Aprobado	Ampliaciones/ (Reducciones)	Modificado	Devengado	Pagado	
	1	2	3 = ( 1 + 2 )	4	5	
<b>Gobierno</b>	-	-	-	-	-	-
Legislación	-	-	-	-	-	-
Justicia	-	-	-	-	-	-
Coordinación de la Política de Gobierno	-	-	-	-	-	-
Relaciones Exteriores	-	-	-	-	-	-
Asuntos Financieros y Hacendarios	-	-	-	-	-	-
Seguridad Nacional	-	-	-	-	-	-
Asuntos de Orden Público y de Seguridad Interior	-	-	-	-	-	-
Otros Servicios Generales	-	-	-	-	-	-
<b>Desarrollo Social</b>	3,130,000	-	3,130,000	452,313	450,690	2,677,687
Protección Ambiental	-	-	-	-	-	-
Vivienda y Servicios a la Comunidad	-	-	-	-	-	-
Salud	-	-	-	-	-	-
Recreación, Cultura y Otras Manifestaciones Sociales	3,130,000	-	3,130,000	452,313	450,690	2,677,687
Educación	-	-	-	-	-	-
Protección Social	-	-	-	-	-	-
Otros Asuntos Sociales	-	-	-	-	-	-
<b>Desarrollo Económico</b>	-	-	-	-	-	-
Asuntos Económicos, Comerciales y Laborales en General	-	-	-	-	-	-
Agropecuaria, Silvicultura, Pesca y Caza	-	-	-	-	-	-
Combustibles y Energía	-	-	-	-	-	-
Minería, Manufacturas y Construcción	-	-	-	-	-	-
Transporte	-	-	-	-	-	-
Comunicaciones	-	-	-	-	-	-
Turismo	-	-	-	-	-	-
Ciencia, Tecnología e Innovación	-	-	-	-	-	-
Otras Industrias y Otros Asuntos Económicos	-	-	-	-	-	-
<b>Otras no Clasificadas en Funciones Anteriores</b>	-	-	-	-	-	-
Transacciones de la Deuda Pública / Costo Financiero de la Deuda	-	-	-	-	-	-
Transferencias, Participaciones y Aportaciones entre Diferentes Niveles y Ordenes de Gobierno	-	-	-	-	-	-
Saneamiento del Sistema Financiero	-	-	-	-	-	-
Adeudos de Ejercicios Fiscales Anteriores	-	-	-	-	-	-
<b>Total del Gasto</b>	<b>3,130,000</b>	<b>-</b>	<b>3,130,000</b>	<b>452,313</b>	<b>450,690</b>	<b>2,677,687</b>






Museo Morelense de Arte Popular  
 Estado Analítico del Ejercicio del Presupuesto de Egresos Detallado - LDF  
 Clasificación Funcional (Finalidad y Función)  
 Del 1 de enero al 31 de marzo de 2021  
 (Pesos)




Concepto	Egresos					Subejercicio
	Aprobado	Ampliaciones/ (Reducciones)	Modificado	Devengado	Pagado	
<b>Gasto No Etiquetado</b>	<b>3,130,000</b>	-	<b>3,130,000</b>	<b>452,313</b>	<b>450,690</b>	<b>2,677,687</b>
<i>Gobierno</i>	-	-	-	-	-	-
Legislación	-	-	-	-	-	-
Justicia	-	-	-	-	-	-
Coordinación de la Política de Gobierno	-	-	-	-	-	-
Relaciones Exteriores	-	-	-	-	-	-
Asuntos Financieros y Hacendarios	-	-	-	-	-	-
Seguridad Nacional	-	-	-	-	-	-
Asuntos de Orden Público y de Seguridad Interior	-	-	-	-	-	-
Otros Servicios Generales	-	-	-	-	-	-
<i>Desarrollo Social</i>	<i>3,130,000</i>	-	<i>3,130,000</i>	<i>452,313</i>	<i>450,690</i>	<i>2,677,687</i>
Protección Ambiental	-	-	-	-	-	-
Vivienda y Servicios a la Comunidad	-	-	-	-	-	-
Salud	-	-	-	-	-	-
Recreación, Cultura y Otras Manifestaciones Sociales	3,130,000	-	3,130,000	452,313	450,690	2,677,687
Educación	-	-	-	-	-	-
Protección Social	-	-	-	-	-	-
Otros Asuntos Sociales	-	-	-	-	-	-
<i>Desarrollo Económico</i>	-	-	-	-	-	-
Asuntos Económicos, Comerciales y Laborales en Gral.	-	-	-	-	-	-
Agropecuaria, Silvicultura, Pesca y Caza	-	-	-	-	-	-
Combustibles y Energía	-	-	-	-	-	-
Minería, Manufacturas y Construcción	-	-	-	-	-	-
Transporte	-	-	-	-	-	-
Comunicaciones	-	-	-	-	-	-
Turismo	-	-	-	-	-	-
Ciencia, Tecnología e Innovación	-	-	-	-	-	-
Otras Industrias y Otros Asuntos Económicos	-	-	-	-	-	-
<i>Otras no Clasificadas en Funciones Anteriores</i>	-	-	-	-	-	-
Transacciones de la Deuda Pública / Costo Financiero de la Deuda	-	-	-	-	-	-
Transferencias, Participaciones y Aportaciones entre Diferentes Niveles y Ordenes de Gobierno	-	-	-	-	-	-
Saneamiento del Sistema Financiero	-	-	-	-	-	-
Adeudos de Ejercicios Fiscales Anteriores	-	-	-	-	-	-
<b>Gasto Etiquetado</b>	-	-	-	-	-	-
<i>Gobierno</i>	-	-	-	-	-	-
Legislación	-	-	-	-	-	-
Justicia	-	-	-	-	-	-
Coordinación de la Política de Gobierno	-	-	-	-	-	-
Relaciones Exteriores	-	-	-	-	-	-
Asuntos Financieros y Hacendarios	-	-	-	-	-	-
Seguridad Nacional	-	-	-	-	-	-
Asuntos de Orden Público y de Seguridad Interior	-	-	-	-	-	-
Otros Servicios Generales	-	-	-	-	-	-
<i>Desarrollo Social</i>	-	-	-	-	-	-
Protección Ambiental	-	-	-	-	-	-
Vivienda y Servicios a la Comunidad	-	-	-	-	-	-
Salud	-	-	-	-	-	-
Recreación, Cultura y Otras Manifestaciones Sociales	-	-	-	-	-	-
Educación	-	-	-	-	-	-
Protección Social	-	-	-	-	-	-
Otros Asuntos Sociales	-	-	-	-	-	-
<i>Desarrollo Económico</i>	-	-	-	-	-	-
Asuntos Económicos, Comerciales y Laborales en Gral.	-	-	-	-	-	-
Agropecuaria, Silvicultura, Pesca y Caza	-	-	-	-	-	-
Combustibles y Energía	-	-	-	-	-	-
Minería, Manufacturas y Construcción	-	-	-	-	-	-
Transporte	-	-	-	-	-	-
Comunicaciones	-	-	-	-	-	-
Turismo	-	-	-	-	-	-
Ciencia, Tecnología e Innovación	-	-	-	-	-	-
Otras Industrias y Otros Asuntos Económicos	-	-	-	-	-	-
<i>Otras no Clasificadas en Funciones Anteriores</i>	-	-	-	-	-	-
Transacciones de la Deuda Pública / Costo Financiero de la Deuda	-	-	-	-	-	-
Transferencias, Participaciones y Aportaciones entre Diferentes Niveles y Ordenes de Gobierno	-	-	-	-	-	-
Saneamiento del Sistema Financiero	-	-	-	-	-	-
Adeudos de Ejercicios Fiscales Anteriores	-	-	-	-	-	-
<b>Total del Egresos</b>	<b>3,130,000</b>	-	<b>3,130,000</b>	<b>452,313</b>	<b>450,690</b>	<b>2,677,687</b>



Museo Morelense de Arte Popular  
 Estado Analítico del Ejercicio del Presupuesto de Egresos Detallado - LDF  
 Clasificación de Servicios Personales por Categoría  
 Del 1 de enero al 31 de marzo de 2021  
 (Pesos)



Concepto	Egresos					Subejercicio
	Aprobado	Ampliaciones/ (Reducciones)	Modificado	Devengado	Pagado	
Gasto No Etiquetado	1,728,000	-	1,728,000	375,033	375,033	1,352,967
Personal Administrativo y de Servicio Público	1,728,000	-	1,728,000	375,033	375,033	1,352,967
Magisterio	-	-	-	-	-	-
Servicios de Salud	-	-	-	-	-	-
Personal Administrativo	-	-	-	-	-	-
Personal Médico, Paramédico y afín	-	-	-	-	-	-
Seguridad Pública	-	-	-	-	-	-
Gastos Asociados a la Implementación de Nuevas Leyes Fed. o Reformas a las Mismas	-	-	-	-	-	-
Nombre del Programa o Ley 1	-	-	-	-	-	-
Nombre del Programa o Ley 2	-	-	-	-	-	-
Sentencias Laborales Definitivas	-	-	-	-	-	-
Gasto Etiquetado	-	-	-	-	-	-
Personal Administrativo y de Servicio Público	-	-	-	-	-	-
Magisterio	-	-	-	-	-	-
Servicios de Salud	-	-	-	-	-	-
Personal Administrativo	-	-	-	-	-	-
Personal Médico, Paramédico y afín	-	-	-	-	-	-
Seguridad Pública	-	-	-	-	-	-
Gastos Asociados a la Implementación de Nuevas Leyes Fed. o Reformas a las Mismas	-	-	-	-	-	-
Nombre del Programa o Ley 1	-	-	-	-	-	-
Nombre del Programa o Ley 2	-	-	-	-	-	-
Sentencias Laborales Definitivas	-	-	-	-	-	-
<b>Total del Gasto en Servicios Personales</b>	<b>1,728,000</b>	<b>-</b>	<b>1,728,000</b>	<b>375,033</b>	<b>375,033</b>	<b>1,352,967</b>



Museo Morelense de Arte Popular  
 Estado Analítico del Ejercicio del Presupuesto de Egresos  
 Clasificación Económica (por Tipo de Gasto)  
 Del 1 de enero al 31 de marzo de 2021  
 (Pesos)



Concepto	Egresos					
	Aprobado 1	Ampliaciones/ (Reducciones) 2	Modificado 3 = (1 + 2)	Devengado 4	Pagado 5	Subejercicio 6 = (3 - 4)
Gasto Corriente	3,050,500	-	3,050,500	437,351	435,728	2,613,149
Gasto de Capital	-	-	-	-	-	-
Amortización de la Deuda y Disminución de Pasivos	-	-	-	-	-	-
Pensiones y Jubilaciones	79,500	-	79,500	14,962	14,962	64,538
Participaciones	-	-	-	-	-	-
<b>Total del Gasto</b>	<b>3,130,000</b>	<b>-</b>	<b>3,130,000</b>	<b>452,313</b>	<b>450,690</b>	<b>2,677,687</b>








# Información Programática

CUENTA PÚBLICA  
MUSEO MORELENSE DE ARTE POPULAR  
ENERO - MARZO

2021





Museo Moreense de Arte Popular  
Gasto por Categoría Programática  
Del 1 de enero al 31 de marzo de 2021  
(Pesos)



Concepto	Egresos					Subejercicio
	Aprobado	Ampliaciones/ (Reducciones)	Modificado	Devengado	Pagado	
	1	2	3 = (1 + 2)	4	5	
<b>Programas</b>						
Subsidios: Sector Social y Privado o Ent. Federativas y Municipios	-	-	-	-	-	-
Sujetos a Reglas de Operación	-	-	-	-	-	-
Otros Subsidios	-	-	-	-	-	-
Desempeño de las Funciones	3,130,000	-	3,130,000	452,313	450,690	2,677,687
Prestación de Servicios Públicos	-	-	-	-	-	-
Provisión de Bienes Públicos	-	-	-	-	-	-
Planeación, Seguimiento y Evaluación de Políticas Públicas	-	-	-	-	-	-
Promoción y Fomento	3,130,000	-	3,130,000	452,313	450,690	2,677,687
Regulación y Supervisión	-	-	-	-	-	-
Funciones de las Fuerzas Armadas (Únicamente Gobierno Federal)	-	-	-	-	-	-
Específicos	-	-	-	-	-	-
Proyectos de Inversión	-	-	-	-	-	-
Administrativos y de Apoyo	-	-	-	-	-	-
Apoyo al Proceso Presupuestario y para Mejorar la Eficiencia Institucional	-	-	-	-	-	-
Apoyo a la Función Pública y al Mejoramiento de la Gestión	-	-	-	-	-	-
Operaciones Ajenas	-	-	-	-	-	-
Compromisos	-	-	-	-	-	-
Obligaciones de Cumplimiento de Resolución Jurisdiccional	-	-	-	-	-	-
Desastres Naturales	-	-	-	-	-	-
Obligaciones	-	-	-	-	-	-
Pensiones y Jubilaciones	-	-	-	-	-	-
Aportaciones a la Seguridad Social	-	-	-	-	-	-
Aportaciones a Fondos de Estabilización	-	-	-	-	-	-
Aportaciones a Fondos de Inversión y Reestructura de Pensiones	-	-	-	-	-	-
Programas de Gasto Federalizado (Gobierno Federal)	-	-	-	-	-	-
Gasto Federalizado	-	-	-	-	-	-
Participaciones a Entidades Federativas y Municipios	-	-	-	-	-	-
Costo financiero, deuda o apoyos a deudores y ahorradores de la banca	-	-	-	-	-	-
Adeudos de ejercicios fiscales anteriores	-	-	-	-	-	-
<b>Total del Gasto</b>	<b>3,130,000</b>	-	<b>3,130,000</b>	<b>452,313</b>	<b>450,690</b>	<b>2,677,687</b>



Concepto	Estimado	Devengado	Pagado <sup>3</sup>
<b>I. Ingresos Presupuestarios (I=1+2)</b>	<b>3,130,000</b>	<b>8,280</b>	<b>8,043</b>
1. Ingresos del Gobierno de la Entidad Federativa 1	270,000	8,280	8,043
2. Ingresos del Sector Paraestatal 1	2,860,000	-	-
<b>II. Egresos Presupuestarios (II=3+4)</b>	<b>3,130,000</b>	<b>452,313</b>	<b>450,690</b>
3. Egresos del Gobierno de la Entidad Federativa 2	-	-	-
4. Egresos del Sector Paraestatal 2	3,130,000	452,313	450,690
<b>III. Balance Presupuestario (Superávit o Déficit) (III = I - II)</b>	<b>-</b>	<b>(444,033)</b>	<b>(442,647)</b>

Concepto	Estimado	Devengado	Pagado <sup>3</sup>
<b>III. Balance presupuestario (Superávit o Déficit)</b>	<b>-</b>	<b>(444,033)</b>	<b>(442,647)</b>
<b>IV. Intereses, Comisiones y Gastos de la Deuda</b>	<b>-</b>	<b>-</b>	<b>-</b>
<b>V. Balance Primario ( Superávit o Déficit) (V= III - IV)</b>	<b>-</b>	<b>(444,033)</b>	<b>(442,647)</b>

Concepto	Estimado	Devengado	Pagado <sup>3</sup>
<b>A. Financiamiento</b>	<b>-</b>	<b>-</b>	<b>-</b>
<b>B. Amortización de la deuda</b>	<b>-</b>	<b>-</b>	<b>-</b>
<b>C. Endeudamiento ó desendeudamiento (C = A - B)</b>	<b>-</b>	<b>-</b>	<b>-</b>

1 Los Ingresos que se presentan son los ingresos presupuestarios totales sin incluir los ingresos por financiamientos. Los Ingresos del Gobierno de la Entidad Federativa corresponden a los del Poder Ejecutivo, Legislativo Judicial y Autónomos.

2 Los egresos que se presentan son los egresos presupuestarios totales sin incluir los egresos por amortización. Los egresos del Gobierno de la Entidad Federativa corresponden a los del Poder Ejecutivo, Legislativo, Judicial y Órganos Autónomos.

3 Para Ingresos se reportan los ingresos recaudados; para egresos se reportan los egresos pagados.

## Programas y proyectos de Inversión

- 1.- Impulso al desarrollo del Museo Morelense de Arte Popular para el sector artesanal Morelense
- 2.- Exposiciones

## Indicadores de Resultados

- 1.- Número de acciones de difusión del arte popular realizadas a través del Museo Morelense de Arte Popular
- 2.- Exposiciones realizadas en el Estado de Morelos




# Anexos

CUENTA PÚBLICA  
MUSEO MORELENSE DE ARTE POPULAR  
ENERO - MARZO

2021





Museo Morelense de Arte Popular  
 Relación de Bienes Inmuebles que Componen su Patrimonio  
 Al 31 de marzo de 2021



Código	Descripción del Bien Inmueble	Valor en Hbras

**NO APLICA**

Clave	Fondo, Programa o Convenio	Datos de la Cuenta Bancaria	
		Institución Bancaria	Número de Cuenta
1	8001339752 INGRESOS PROPIOS	BANORTE	8001339752
2	8001339734 RECURSO ESTATAL	BANORTE	8001339734
3	0232982956 ZONA MACO	BANORTE	232982956
4	0427840357 REC ESTATAL SC	BANORTE	427840357
5	0312498274 REC ESTATAL DE PROYECTOS 2017	BANORTE	312498274
6	1025236474 PROGRAMA DE DIVULGACION, FOMENTO, INVESTIGACION Y CAPACITACION DE DIVE	BANORTE	1025236474
7	1127826872 FONDO DE ESTABILIZACIÓN DE LOS INGRESOS DE LAS ENTIDADES FEDERATIVAS	BANORTE	1127826872



**MORELOS**  
ANFITRIÓN DEL MUNDO

Gobierno del Estado  
2018-2024

Cuenta Pública Consolidada  
Tomo 7 (Parte 5 de 6): Entidades Paraestatales  
Cuernavaca, Morelos a 30 de abril de 2021



<http://morelos.gob.mx>



Gobierno Estado de Morelos



@GobiernoMorelos