



MORELOS
2018 - 2024



MORELOS
ANFITRIÓN DEL MUNDO
Gobierno del Estado
2018-2024

CUENTA PÚBLICA CONSOLIDADA

PRIMER TRIMESTRE 2021



CONSOLIDACIÓN DE LAS ENTIDADES PARAESTATALES / TOMO 7

Parte 2 de 6



MORELOS

2018 - 2024

CONSOLIDACIÓN ENTIDADES PARAESTATALES (Parte 2 de 6)





MORELOS
2018 - 2024



Índice

Información Financiera de las entidades paraestatales y fideicomisos no empresariales y no financieros:

➤ Comisión Estatal de Mejora Regulatoria.	1
➤ Comisión Estatal de Reservas Territoriales.	65
➤ Comisión Estatal del Agua.	131
➤ Consejo de Ciencia y Tecnología del Estado de Morelos.	263
➤ Coordinación Estatal de Protección Civil Morelos.	325





MORELOS
2018 - 2024



Comisión Estatal de Mejora Regulatoria

CUENTA PÚBLICA CONSOLIDADA
ENTIDADES PARAESTATALES
ENERO - MARZO

2021



Introducción

CUENTA PÚBLICA
COMISIÓN ESTATAL DE MEJORA REGULATORIA
ENERO - MARZO

2021

Introducción

Fecha de Creación

La Comisión Estatal de Mejora Regulatoria, es un Organismo Público Descentralizado del Gobierno del Estado de Morelos, lo crea la Ley de mejora Regulatoria para el Estado de Morelos, publicada el día 19 de Diciembre de 2007 en el periódico oficial no. 4577 y vigente a partir del 1° de Enero de 2008.

Objetivo Principal

La Comisión Estatal de Mejora Regulatoria es un Organismo Público Descentralizado, con personalidad jurídica y patrimonio propio; con domicilio legal en la Ciudad de Cuernavaca, Morelos, teniendo por objeto esencial promover, coordinar y supervisar todas las acciones tendientes al desarrollo de la Mejora Regulatoria en el estado de Morelos.

Atribuciones del Organismo

- I. Desempeñar las funciones de coordinación, supervisión y ejecución que establece esta Ley, promoviendo la mejora regulatoria y competitividad en el Estado;
- II. Con base en la Estrategia Nacional, proponer al Consejo Estatal para su aprobación la Estrategia Estatal; así como desarrollar, monitorear, evaluar y dar publicidad a la misma;
- III. Proponer al Consejo Estatal la emisión de directrices, instrumentos, lineamientos, mecanismos y buenas prácticas para el cumplimiento del objeto de esta Ley;
- IV. Proponer al Consejo Estatal las metodologías para la organización y sistematización de la información administrativa y estadística, así como los indicadores que deberán adoptar los Sujetos Obligados en materia de mejora regulatoria;

V. Administrar el Catálogo Estatal;

VI. Brindar la asesoría técnica y capacitación en materia de mejora regulatoria que requieran los Sujetos Obligados de la Administración Pública Estatal;

VII. Revisar el marco regulatorio estatal, diagnosticar su aplicación y, en su caso, brindar asesoría a las autoridades competentes para mejorar la Regulación en actividades o sectores económicos específicos, así como comunicar a la Comisión Nacional las áreas de oportunidad que se detecten para mejorar las regulaciones del ámbito general y nacional;

VIII. Proponer a los Sujetos Obligados acciones, medidas o programas que permitan impactar favorablemente en el mejoramiento del marco regulatorio estatal y que incidan en el desarrollo y crecimiento económico del Estado, y coadyuvar en su promoción e implementación, lo anterior siguiendo los lineamientos planteados por la Comisión Nacional de Mejora Regulatoria (CONAMER);

IX. Dictaminar las Propuestas Regulatorias y su Análisis de Impacto Regulatorio que se reciban de los Sujetos Obligados de la Administración Pública Estatal y, en su caso, de la Administración Pública Municipal, conforme los convenios correspondientes, lo anterior de acuerdo con el Manual de Análisis de Impacto Regulatorio que la CEMER emita, de acuerdo con los lineamientos del Consejo Nacional;

X. Elaborar y presentar al Congreso del Estado un informe anual sobre los resultados, avances y retos de la política estatal de mejora regulatoria;

XI. Elaborar y promover programas académicos directamente o en colaboración con otras instituciones para la formación de capacidades en materia de mejora regulatoria;

XII. Crear, desarrollar, proponer y promover programas específicos de simplificación y mejora regulatoria en el ámbito estatal y, en su caso, seguir los planteados por la CONAMER destinados a los Sujetos Obligados;

XIII. Procurar que las acciones y Programas de Mejora Regulatoria de los Sujetos Obligados se rijan por los mismos estándares de operación;

XIV. Vigilar el funcionamiento de la Protesta Ciudadana e informar al órgano interno de control que corresponda, en los casos en que proceda;

XV. Celebrar convenios en materia de mejora regulatoria con la CONAMER, con sus homólogos de las demás Entidades Federativas, con las Secretarías, Dependencias y Entidades de la Administración Pública Estatal, sus Órganos Desconcentrados, con Organismos Constitucionales Autónomos, con los Municipios del Estado, los Poderes Legislativo y Judicial Estatales, asociaciones y organizaciones civiles, sociales, empresariales y académicas, Organismos Nacionales e Internacionales a efecto de cumplir con el objeto de la presente Ley;

XVI. Promover la evaluación de Regulaciones vigentes a través del Análisis de Impacto Regulatorio ex post, tomando en consideración los lineamientos establecidos por la CONAMER;

XVII. Integrar, administrar y actualizar el Registro Estatal de Trámites y Servicios;

XVIII. Proponer, coordinar, publicar, monitorear, opinar y evaluar los Programas de Mejora Regulatoria de los Sujetos Obligados de la Administración Pública Estatal, así como emitir los lineamientos para su operación mismos que serán vinculantes para la Administración Pública Estatal;

XIX. Establecer acuerdos y convenios de colaboración, concertación y coordinación que contribuyan al cumplimiento de sus objetivos;

XX. Calcular el costo económico de los Trámites y Servicios con la información proporcionada por los Sujetos Obligados de la Administración Pública Estatal, en su caso, con la asesoría técnica de la CONAMER;

XXI. Participar en foros, conferencias, coloquios, diplomados, seminarios, talleres, reuniones, eventos, convenciones y congresos que se lleven a cabo con

autoridades estatales, nacionales y extranjeras, así como con Organismos y Organizaciones Nacionales e Internacionales, en el ámbito de su competencia y de conformidad con lo establecido en esta Ley;

XXII. Promover el estudio, la divulgación y la aplicación de la política pública de mejora regulatoria;

XXIII. Promover la integración de la información del Catálogo Estatal y los Catálogos Municipales al Catálogo Nacional;

XXIV. Supervisar que los Sujetos Obligados de la Administración Pública Estatal tengan actualizada la parte que les corresponde del Catálogo Estatal, así como mantener actualizado el segmento de las Regulaciones Estatales, y

XXV. Las demás facultades que establezcan esta Ley, el Reglamento y otras disposiciones jurídicas aplicables.

Misión y Visión

MISIÓN

Con la suma de todos impulsar cambios para construir y actualizar un marco regulatorio transparente y eficiente, que propicie la simplificación de los actos, procedimientos, trámites y servicios de la administración pública, empleando medidas de modernización, automatización, simplificación y desregulación jurídica y administrativa para generar estímulos sólidos y efectivos para atraer la inversión y elevar los niveles de competitividad del Estado de Morelos.

VISIÓN

Ser un Organismo de vanguardia que impulse la gobernanza regulatoria como instrumento para estimular el crecimiento en materia de competitividad regido por los principios de simplificación, agilidad, economía, eficiencia, legalidad y transparencia para facilitar a los sectores productivos la inversión y emprendimiento y a la sociedad en general garantizar que los beneficios de las regulaciones sean superiores a sus costos de cumplimiento.



Información Contable

CUENTA PÚBLICA
COMISIÓN ESTATAL DE MEJORA REGULATORIA
ENERO - MARZO

2021

Concepto	2021	2020	2021	2020
INGRESOS Y OTROS BENEFICIOS				
<i>Ingresos de la Gestión</i>				
Impuestos	-	-	703,134	641,840
Cuentas y Aportaciones de Seguridad Social	-	-	645,536	590,973
Contribuciones de Mejoras	-	-	20,090	9,723
Derechos	-	-	37,508	41,144
Productos	-	-		
Aprovechamientos	-	-	88,867	84,635
Ingresos por Venta de Bienes y Prestación de Servicios	-	-	-	-
<i>Participaciones, Aportaciones, Convenios, Incentivos Derivados de la Colaboración Fiscal, Fondos Distintos de Aportaciones, Transferencias, Asignaciones, Subsidios y Subvenciones, y Pensiones y Jubilaciones</i>	863,867	830,771	88,867	84,635
Participaciones, Aportaciones, Convenios, Incentivos Derivados de la Colaboración Fiscal y Fondos Distintos de Aportaciones	-	-	-	-
Transferencias, Asignaciones, Subsidios y Subvenciones, y Pensiones y Jubilaciones	863,867	830,771	-	-
Otros Ingresos y Beneficios				
Ingresos Financieros	-	-	-	-
Incremento por Variación de Inventarios	-	-	-	-
Disminución del Exceso de Estimaciones por Pérdida o Deterioro u Obsolescencia	-	-	-	-
Disminución del Exceso de Provisiones	-	-	-	-
Otros Ingresos y Beneficios Varios	-	-	-	-
Total de Ingresos y Otros Beneficios	863,867	830,771	33,469	33,469
GASTOS Y OTRAS PÉRDIDAS				
<i>Gastos de Funcionamiento</i>				
Servicios Personales	-	-	645,536	590,973
Materiales y Suministros	-	-	20,090	9,723
Servicios Generales	-	-	37,508	41,144
<i>Transferencias, Asignaciones, Subsidios y Otras Ayudas</i>	88,867		88,867	84,635
Transferencias Internas y Asignaciones al Sector Público	-	-	-	-
Transferencias al Resto del Sector Público	-	-	-	-
Subsidios y Subvenciones	-	-	-	-
Ayudas Sociales	-	-	-	-
Pensiones y Jubilaciones	-	-	-	-
Transferencias a Fideicomisos, Mandatos y Contratos Análogos	-	-	88,867	84,635
Transferencias a la Seguridad Social	-	-	-	-
Donativos	-	-	-	-
Transferencias al Exterior	-	-	-	-
Participaciones y Aportaciones				
Participaciones	-	-	-	-
Aportaciones	-	-	-	-
Convenios	-	-	-	-
Intereses, Comisiones y Otros Gastos de la Deuda Pública				
Intereses de la Deuda Pública	-	-	-	-
Comisiones de la Deuda Pública	-	-	-	-
Gastos de la Deuda Pública	-	-	-	-
Costo por Coberturas	-	-	-	-
Apoyos Financieros	-	-	-	-
Otros Gastos y Pérdidas Extraordinarias	33,469	33,469	33,469	33,469
Estimaciones, Depreciaciones, Deterioros, Obsolescencia y Amortizaciones	-	-	33,469	33,469
Provisiones	-	-	-	-
Disminución de Inventarios	-	-	-	-
Aumento por Insuficiencia de Estimaciones por Pérdida o Deterioro u Obsolescencia	-	-	-	-
Aumento por Insuficiencia de Provisiones	-	-	-	-
Otros Gastos	-	-	-	-
Inversión Pública				
Inversión Pública no Capitalizable	-	-	-	-
Total de Gastos y Otras Pérdidas	825,470	759,944	825,470	759,944
Resultados del Ejercicio (Ahorro/Desahorro)	38,397	70,827	38,397	70,827

Bajo protesta de decir verdad declaramos que los Estados Financieros y sus Notas son razonablemente correctos y responsabilidad del emisor.



CONCEPTO	2021	2020	CONCEPTO	2021	2020
ACTIVO			PASIVO		
Activo Circulante			Pasivo Circulante		
Efectivo y Equivalentes	134,120	241,055	Cuentas por Pagar a Corto Plazo	67,171	99,821
Derechos a Recibir Efectivo o Equivalentes	18,241	11,288	Documentos por Pagar a Corto Plazo	-	-
Derechos a Recibir Bienes o Servicios	-	-	Porción a Corto Plazo de la Deuda Pública a Largo Plazo	-	-
Inventarios	-	-	Títulos y Valores a Corto Plazo	-	-
Almacenes	-	-	Pasivos Diferidos a Corto Plazo	-	-
Estimación por Pérdida o Deterioro de Activos Circulantes	-	-	Fondos y Bienes de Terceros en Garantía y/o Administración a Corto Plazo	-	-
Otros Activos Circulantes	-	-	Provisiones a Corto Plazo	-	-
Total de Activos Circulantes	152,361	252,343	Otros Pasivos a Corto Plazo	-	-
			Total de Pasivos Circulantes	67,171	99,821
Activo No Circulante			Pasivo No Circulante		
Inversiones Financieras a Largo Plazo	-	-	Cuentas por Pagar a Largo Plazo	-	-
Derechos a Recibir Efectivo o Equivalentes a Largo Plazo	-	-	Documentos por Pagar a Largo Plazo	-	-
Bienes Inmuebles, Infraestructura y Construcciones en Proceso	-	-	Deuda Pública a Largo Plazo	-	-
Bienes Muebles	1,058,062	1,058,062	Pasivos Diferidos a Largo Plazo	-	-
Activos Intangibles	5,120,339	3,684,259	Fondos y Bienes de Terceros en Garantía y/o Administración a Largo Plazo	-	-
Depreciación, Deterioro y Amortización Acumulada de Bienes	(1,397,439)	(1,263,561)	Provisiones a Largo Plazo	-	-
Activos Diferidos	-	-	Total de Pasivos No Circulantes	-	-
Estimación por Pérdida o Deterioro de Activos no Circulantes	-	-	Total del Pasivo	67,171	99,821
Otros Activos no Circulantes	646,525	646,525	HACIENDA PÚBLICA / PATRIMONIO		
Total de Activos No Circulantes	5,427,487	4,125,285	Hacienda Pública / Patrimonio Contribuido	492,621	492,621
Total del Activo	5,579,848	4,377,628	Aportaciones	492,621	492,621
			Donaciones de Capital	-	-
			Actualización de la Hacienda Pública / Patrimonio	-	-
			Hacienda Pública / Patrimonio Generado	5,020,056	3,785,186
			Resultados del Ejercicio (Ahorro / Desahorro)	38,397	70,827
			Resultados de Ejercicios Anteriores	4,981,659	3,714,359
			Revalúos	-	-
			Reservas	-	-
			Rectificaciones de Resultados de Ejercicios Anteriores	-	-
			Exceso o Insuficiencia en la Actualización de la Hacienda Pública / Patrimonio	-	-
			Resultado por Posición Monetaria	-	-
			Resultado por Tenencia de Activos no Monetarios	-	-
			Total Hacienda Pública / Patrimonio	5,512,677	4,277,807
			Total del Pasivo y Hacienda Pública / Patrimonio	5,579,848	4,377,628

Bajo protesta de decir verdad declaramos que los Estados Financieros y sus Notas son razonablemente correctos y responsabilidad del emisor.

CONCEPTO	31 de marzo 2021	31 de diciembre 2020	CONCEPTO	31 de marzo 2021	31 de diciembre 2020
ACTIVO			PASIVO		
Activo Circulante			Activo Circulante		
Efectivo y Equivalentes	134,120	232,400	Cuentas por Pagar a Corto Plazo	67,171	311,485
Efectivo	5,000	-	Servicios Personales por Pagar a Corto Plazo	-	135,890
Bancos/Tesorería	129,120	232,400	Proveedores por Pagar a Corto Plazo	11,182	50,933
Bancos/Dependencias y Otros	-	-	Contratistas por Obras Públicas por Pagar a Corto Plazo	-	-
Inversiones Temporales (Hasta 3 meses)	-	-	Participaciones y Aportaciones por Pagar a Corto Plazo	-	-
Fondos con Afectación Específica	-	-	Transferencias Otorgadas por Pagar a Corto Plazo	-	22,176
Depósitos de Fondos de Terceros en Garantía y/o Admón.	-	-	Int., Comisiones y Otros Gastos de la Deuda Púb. por Pagar a Corto Plazo	-	-
Otros Efectivos y Equivalentes	-	-	Retenciones y Contribuciones por Pagar a Corto Plazo	23,561	93,285
			Devoluciones de la Ley de Ingresos por Pagar a Corto Plazo	-	-
Derechos a Recibir Efectivo o Equivalentes	18,241	92,408	Otras Cuentas por Pagar a Corto Plazo	32,428	9,201
Inversiones Financieras de Corto Plazo	-	-			
Cuentas por Cobrar a Corto Plazo	18,040	92,294	Documentos por Pagar a Corto Plazo	-	-
Deudores Diversos por Cobrar a Corto Plazo	151	64	Documentos Comerciales por Pagar a Corto Plazo	-	-
Ingresos por Recuperar a Corto Plazo	-	-	Documentos con Contratistas por Obras Púb. por Pagar a Corto Plazo	-	-
Deudores por Anticipos de la Tesorería a Corto Plazo	-	-	Otros Documentos por Pagar a Corto Plazo	-	-
Préstamos Otorgados a Corto Plazo	-	-			
Otros Derechos a Recibir Efectivo o Equiv. a Corto Plazo	50	50	Porción a Corto Plazo de la Deuda Pública a Largo Plazo	-	-
			Porción a Corto Plazo de la Deuda Pública	-	-
Derechos a Recibir Bienes o Servicios	-	-	Porción a Corto Plazo de Arrendamiento Financiero	-	-
Ant. a Proveedores por Adq. de Bienes y Prest. de Serv. a Corto Plazo	-	-			
Ant. a Proveedores por Adq. de Bienes Inm. y Muebles a Corto Plazo	-	-	Títulos y Valores a Corto Plazo	-	-
Ant. a Proveedores por Adq. de Bienes Intangibles a Corto Plazo	-	-			
Anticipo a Contratistas por Obras Públicas a Corto Plazo	-	-	Pasivos Diferidos a Corto Plazo	-	-
Otros Derechos a Recibir Bienes o Servicios a Corto Plazo	-	-	Ingresos Cobrados por Adelantado a Corto Plazo	-	-
			Intereses Cobrados por Adelantado a Corto Plazo	-	-
Inventarios	-	-	Otros Pasivos Diferidos a Corto Plazo	-	-
Inventario de Mercancías para Venta	-	-			
Inventario de Mercancías Terminadas	-	-	Fondos y Bienes de Terceros en Garantía y/o Admón. a C. P.	-	-
Inventario de Mercancías en Proceso de Elaboración	-	-	Fondos en Garantía a Corto Plazo	-	-
Inventario de Materias Primas, Mat. y Suministros para Producción	-	-	Fondos en Administración a Corto Plazo	-	-
Bienes en Tránsito	-	-	Fondos Contingentes a Corto Plazo	-	-
			Otros Fondos de Fideicomisos, Mandatos y Contratos Análogos a Corto Plazo	-	-
Almacenes	-	-	Otros Fondos de Terceros en Garantía y/o Administración a Corto Plazo	-	-
			Valores y Bienes en Garantía a Corto Plazo	-	-
Estimación por Pérdida o Deterioro de Activos Circulantes	-	-			
Est. para Ctas. Incobrables por Derechos a Recibir Efectivo o Equiv.	-	-	Provisiones a Corto Plazo	-	-
Estimación por Deterioro de Inventarios	-	-	Provisión para Demandas y Juicios a Corto Plazo	-	-
			Provisión para Contingencias a Corto Plazo	-	-
Otros Activos Circulantes	-	-	Otras Provisiones a Corto Plazo	-	-
Valores en Garantía	-	-			
Bienes en Garantía (excluye depósitos de fondos)	-	-	Otros Pasivos a Corto Plazo	-	-
Bienes Deriv. de Embargos, Decom., Aseguramientos y Dación en Pago	-	-	Ingresos por Clasificar	-	-
Adquisición con Fondos de Terceros	-	-	Recaudación por Participar	-	-
			Otros Pasivos Circulantes	-	-
Total de Activos Circulantes	152,361	324,808	Total de Pasivos Circulantes	67,171	311,485

CONCEPTO	31 de marzo 2021	31 de diciembre 2020	CONCEPTO	31 de marzo 2021	31 de diciembre 2020
Activo No Circulante			Pasivo No Circulante		
Inversiones Financieras a Largo Plazo	-	-	Cuentas por Pagar a Largo Plazo	-	-
Derechos a Recibir Efectivo o Equivalentes a Largo Plazo	-	-	Documentos por Pagar a Largo Plazo	-	-
Bienes Inmuebles, Infraestructura y Const. en Proceso	-	-	Deuda Pública a Largo Plazo	-	-
Bienes Muebles	1,058,062	1,058,062	Pasivos Diferidos a Largo Plazo	-	-
Activos Intangibles	5,120,339	5,120,339	Fdos. y Bienes de Terceros en Garantía y/o en Admón. a L.P.	-	-
Depreciación, Deterioro y Amortización Acumulada de Bienes	(1,397,439)	(1,363,969)	Provisiones a Largo Plazo	-	-
Activos Diferidos	-	-	Total de Pasivos No Circulantes	-	-
Estimación por Pérdida o Deterioro de Activos no Circulantes	-	-	Total del Pasivo	67,171	311,485
Otros Activos no Circulantes	646,525	646,525			
Total de Activos No Circulantes	5,427,487	5,460,957	HACIENDA PÚBLICA / PATRIMONIO		
			Hacienda Pública / Patrimonio Contribuido		
			Aportaciones	492,621	492,621
			Donaciones de Capital	492,621	-
			Actualización de la Hacienda Pública / Patrimonio	-	-
			Hacienda Pública / Patrimonio Generado		
			Resultados del Ejercicio (Ahorro / Desahorro)	5,020,056	4,981,659
			Resultados de Ejercicios Anteriores	38,397	1,302,300
			Revalúos	4,981,659	3,679,359
			Reservas	-	-
			Rectificaciones de Resultados de Ejercicios Anteriores	-	-
			Exceso o Insuficiencia en la Actualización de la Hacienda Pública / Patrimonio		
			Resultado por Posición Monetaria	-	-
			Resultado por Tenencia de Activos no Monetarios	-	-
			Total Hacienda Pública / Patrimonio	5,512,677	5,474,280
			Total del Pasivo y Hacienda Pública / Patrimonio	5,579,848	5,785,765

Bajo protesta de decir verdad declaramos que los Estados Financieros y sus Notas son razonablemente correctos y responsabilidad del emisor.



Concepto	Origen	Aplicación	Concepto	Origen	Aplicación
ACTIVO	205,917	-	PASIVO	-	244,314
Activo Circulante	172,447	-	Pasivo Circulante	-	244,314
Efectivo y Equivalentes	98,280	-	Cuentas por Pagar a Corto Plazo	-	244,314
Derechos a Recibir Efectivo o Equivalentes	74,167	-	Documentos por Pagar a Corto Plazo	-	-
Derechos a Recibir Bienes o Servicios	-	-	Porción a Corto Plazo de la Deuda Pública a Largo Plazo	-	-
Inventarios	-	-	Títulos y Valores a Corto Plazo	-	-
Almacenes	-	-	Pasivos Diferidos a Corto Plazo	-	-
Estimación por Pérdida o Deterioro de Activos Circulantes	-	-	Fdos. y Bienes de Terceros en Garantía y/o Admón. a C. P.	-	-
Otros Activos Circulantes	-	-	Provisiones a Corto Plazo	-	-
	-	-	Otros Pasivos a Corto Plazo	-	-
Activo No Circulante	33,470	-	Pasivo No Circulante	-	-
Inversiones Financieras a Largo Plazo	-	-	Cuentas por Pagar a Largo Plazo	-	-
Derechos a Recibir Efectivo o Equivalentes a Largo Plazo	-	-	Documentos por Pagar a Largo Plazo	-	-
Bienes Inmuebles, Infraestructura y Constr. en Proceso	-	-	Deuda Pública a Largo Plazo	-	-
Bienes Muebles	-	-	Pasivos Diferidos a Largo Plazo	-	-
Activos Intangibles	-	-	Fdos. y Bienes de Terceros en Garantía y/o Admón. a L. P.	-	-
Depreciación, Deterioro y Amort. Acumulada de Bienes	33,470	-	Provisiones a Largo Plazo	-	-
Activos Diferidos	-	-		-	-
Est. por Pérdida o Deterioro de Activos no Circulantes	-	-	HACIENDA PÚBLICA / PATRIMONIO	1,302,300	1,263,903
Otros Activos no Circulantes	-	-	Hacienda Pública / Patrimonio Contribuido	-	-
	-	-	Aportaciones	-	-
	-	-	Donaciones de Capital	-	-
	-	-	Actualización de la Hacienda Pública / Patrimonio	-	-
	-	-	Hacienda Pública / Patrimonio Generado	1,302,300	1,263,903
	-	-	Resultados del Ejercicio (Ahorro / Desahorro)	-	1,263,903
	-	-	Resultados de Ejercicios Anteriores	1,302,300	-
	-	-	Revalúos	-	-
	-	-	Reservas	-	-
	-	-	Rectificaciones de Resultados de Ejercicios Anteriores	-	-
	-	-	Exceso o Insuficiencia en la Actualización de la Hacienda Pública / Patrimonio	-	-
	-	-	Resultado por Posición Monetaria	-	-
	-	-	Resultado por Tenencia de Activos no Monetarios	-	-

Bajo protesta de decir verdad declaramos que los Estados Financieros y sus Notas son razonablemente correctos y responsabilidad del emisor.

Concepto	Saldo Inicial 1	Cargos del Periodo 2	Abonos del Periodo 3	Saldo Final 4 = (1 + 2 - 3)	Variación del Periodo (4 - 1)
ACTIVO	5,785,765	1,821,205	2,027,122	5,579,848	(205,917)
<i>Activo Circulante</i>	<i>324,808</i>	<i>1,821,205</i>	<i>1,993,652</i>	<i>152,361</i>	<i>(172,447)</i>
Efectivo y Equivalentes	232,400	947,121	1,045,401	134,120	(98,280)
Derechos a Recibir Efectivo o Equivalentes	92,408	874,084	948,251	18,241	(74,167)
Derechos a Recibir Bienes o Servicios	-	-	-	-	-
Inventarios	-	-	-	-	-
Almacenes	-	-	-	-	-
Estimación por Pérdida o Deterioro de Activos Circulantes	-	-	-	-	-
Otros Activos Circulantes	-	-	-	-	-
Activo No Circulante	5,460,957	-	33,470	5,427,487	(33,470)
Inversiones Financieras a Largo Plazo	-	-	-	-	-
Derechos a Recibir Efectivo o Equivalentes a Largo Plazo	-	-	-	-	-
Bienes Inmuebles, Infraestructura y Constr. en Proceso	-	-	-	-	-
Bienes Muebles	1,058,062	-	-	1,058,062	-
Activos Intangibles	5,120,339	-	-	5,120,339	-
Depreciación, Deterioro y Amort. Acumulada de Bienes	(1,363,969)	-	33,470	(1,397,439)	(33,470)
Activos Diferidos	-	-	-	-	-
Est. por Pérdida o Deterioro de Activos no Circulantes	-	-	-	-	-
Otros Activos no Circulantes	646,525	-	-	646,525	-

Bajo protesta de decir verdad declaramos que los Estados Financieros y sus Notas son razonablemente correctos y responsabilidad del emisor.



Denominación de las Deudas	Moneda de Contratación	Institución o País Acreedor	Saldo Inicial del Periodo	Saldo Final del Periodo
DEUDA PÚBLICA				
Corto Plazo				
Deuda Interna	Pesos		-	-
Instituciones de Crédito			-	-
Títulos y Valores			-	-
Arrendamientos Financieros			-	-
Deuda Externa	Pesos		-	-
Organismos Financieros Internacionales			-	-
Deuda Bilateral			-	-
Títulos y Valores			-	-
Arrendamientos Financieros			-	-
<i>Subtotal a Corto Plazo</i>			-	-
Largo Plazo				
Deuda Interna	Pesos		-	-
Instituciones de Crédito			-	-
Títulos y Valores			-	-
Arrendamientos Financieros			-	-
Deuda Externa	Pesos		-	-
Organismos Financieros Internacionales			-	-
Deuda Bilateral			-	-
Títulos y Valores			-	-
Arrendamientos Financieros			-	-
<i>Subtotal a Largo Plazo</i>			-	-
Otros Pasivos			311,485	67,171
Total Deuda y Otros Pasivos			311,485	67,171

Bajo protesta de decir verdad declaramos que los Estados Financieros y sus Notas son razonablemente correctos y responsabilidad del emisor.



Denominación de la Deuda Pública y Otros Pasivos	Saldo al 31 de Diciembre de 2020	Disposiciones del Periodo	Amortizaciones del Periodo	Revaluaciones, Reclasificaciones y Otros Ajustes	Saldo Final del Periodo	Pago de Intereses del Periodo	Pago de Comisiones y demás costos asociados durante el Periodo
Deuda Pública	-	-	-	-	-	-	-
Corto Plazo	-	-	-	-	-	-	-
Instituciones de Crédito	-	-	-	-	-	-	-
Títulos y Valores	-	-	-	-	-	-	-
Arrendamientos Financieros	-	-	-	-	-	-	-
Largo Plazo	-	-	-	-	-	-	-
Instituciones de Crédito	-	-	-	-	-	-	-
Títulos y Valores	-	-	-	-	-	-	-
Arrendamientos Financieros	-	-	-	-	-	-	-
Otros Pasivos	311,485	-	-	-	67,171	-	-
Total de la Deuda Pública y Otros Pasivos	311,485	-	-	-	67,171	-	-
Deuda Contingente¹ (Informativo)							
Deuda Contingente 1	-	-	-	-	-	-	-
Deuda Contingente 2	-	-	-	-	-	-	-
Deuda Contingente xx	-	-	-	-	-	-	-
Valor de Instrumentos Bono Cupón Cero²							
Instrumento Bono Cupón Cero 1	-	-	-	-	-	-	-
Instrumento Bono Cupón Cero 2	-	-	-	-	-	-	-
Instrumento Bono Cupón Cero 3	-	-	-	-	-	-	-

1 Se refiere a cualquier Financiamiento sin fuente o garantía de pago definida, que sea asumida de manera solidaria o subsidiaria por las Entidades Federativas con sus Municipios, organismos descentralizados y empresas de participación estatal mayoritaria y fideicomisos, locales o municipales, y por los Municipios con sus respectivos organismos descentralizados y empresas de participación municipal mayoritaria.

2 Se refiere al valor del Bono Cupón Cero que respalda el pago de los créditos asociados al mismo (Activo).

Obligaciones a Corto Plazo	Monto Contratado	Plazo Pactado	Tasa de Interés	Comisiones y Costos Relacionados	Tasa Efectiva
Obligaciones a Corto Plazo (Informativo)					
Crédito 1	-	-	-	-	-
Crédito 2	-	-	-	-	-
Crédito xx	-	-	-	-	-

Bajo protesta de decir verdad declaramos que los Estados Financieros y sus Notas son razonablemente correctos y responsabilidad del emisor.



Denominación de las Obligaciones Diferentes de Financiamiento	Fecha del Contrato	Fecha de inicio de operación del proyecto	Fecha de vencimiento	Monto de la inversión pactado	Plazo pactado	Monto promedio mensual del pago de la contraprestación	Monto promedio mensual del pago de la contraprestación correspondiente al pago de inversión	Monto pagado de la inversión al 31 de marzo de 2021	Monto pagado de la inversión actualizado al 31 de marzo de 2021	Saldo pendiente por pagar de la inversión al 31 de marzo de 2021
Asociaciones Público Privadas (APP's)				-		-	-	-	-	-
APP 1				-		-	-	-	-	-
APP 2				-		-	-	-	-	-
APP 3				-		-	-	-	-	-
APP xx				-		-	-	-	-	-
Otros Instrumentos										
Otro Instrumento 1				-		-	-	-	-	-
Otro Instrumento 2				-		-	-	-	-	-
Otro Instrumento 3				-		-	-	-	-	-
Otro Instrumento xx				-		-	-	-	-	-
Total de Obligaciones Diferentes de Financiamiento				-		-	-	-	-	-

NO APLICA

Bajo protesta de decir verdad declaramos que los Estados Financieros y sus Notas son razonablemente correctos y responsabilidad del emisor.



Concepto	Hacienda Pública/Patrimonio Contribuido	Hacienda Pública/Patrimonio Generado de Ejercicios Anteriores	Hacienda Pública/Patrimonio Generado del Ejercicio	Exceso o Insuficiencia en la Actualización de la Hacienda Pública / Patrimonio	TOTAL
Hacienda Pública / Patrimonio Contribuido Neto de 2020	492,621	-	-	-	492,621
<i>Aportaciones</i>	492,621	-	-	-	492,621
<i>Donaciones de Capital</i>	-	-	-	-	-
<i>Actualización de la Hacienda Pública / Patrimonio</i>	-	-	-	-	-
Hacienda Pública / Patrimonio Generado Neto de 2020	-	3,679,359	1,302,300	-	4,981,659
<i>Resultados del Ejercicio (Ahorro / Desahorro)</i>	-	-	1,302,300	-	1,302,300
<i>Resultados de Ejercicios Anteriores</i>	-	3,679,359	-	-	3,679,359
<i>Revalúos</i>	-	-	-	-	-
<i>Reservas</i>	-	-	-	-	-
<i>Rectificaciones de Resultados de Ejercicios Anteriores</i>	-	-	-	-	-
Exceso o Insuficiencia en la Actualización de la Hacienda Pública / Patrimonio Neto de 2020	-	-	-	-	-
<i>Resultado por Posición Monetaria</i>	-	-	-	-	-
<i>Resultado por Tenencia de Activos no Monetarios</i>	-	-	-	-	-
Hacienda Pública / Patrimonio Neto Final de 2020	492,621	3,679,359	1,302,300	-	5,474,280
Cambios en la Hacienda Pública / Patrimonio Contribuido Neto de 2021	-	-	-	-	-
<i>Aportaciones</i>	-	-	-	-	-
<i>Donaciones de Capital</i>	-	-	-	-	-
<i>Actualización de la Hacienda Pública / Patrimonio</i>	-	-	-	-	-
Variaciones de la Hacienda Pública / Patrimonio Generado Neto de 2021	-	1,302,300	(1,263,903)	-	38,397
<i>Resultados del Ejercicio (Ahorro / Desahorro)</i>	-	-	38,397	-	38,397
<i>Resultados de Ejercicios Anteriores</i>	-	1,302,300	(1,302,300)	-	-
<i>Revalúos</i>	-	-	-	-	-
<i>Reservas</i>	-	-	-	-	-
<i>Rectificaciones de Resultados de Ejercicios Anteriores</i>	-	-	-	-	-
Cambios en el Exceso o Insuficiencia en la Actualización de la Hacienda Pública / Patrimonio Neto de 2021	-	-	-	-	-
<i>Resultado por Posición Monetaria</i>	-	-	-	-	-
<i>Resultado por Tenencia de Activos no Monetarios</i>	-	-	-	-	-
Hacienda Pública / Patrimonio Neto Final de 2021	492,621	4,981,659	38,397	-	5,512,677

Bajo protesta de decir verdad declaramos que los Estados Financieros y sus Notas son razonablemente correctos y responsabilidad del emisor.



Concepto		2021	2020	Concepto		2021	2020
Flujos de Efectivo de las Actividades de Operación							
Origen		863,867	830,771	Flujos de Efectivo de las Actividades de Inversión		33,469	70,827
Impuestos		-	-	Origen		-	-
Cuotas y Aportaciones de Seguridad Social		-	-	Bienes Inmuebles, Infraestructura y Construcciones en Proceso		-	-
Contribuciones de Mejoras		-	-	Bienes Muebles		33,469	70,827
Derechos		-	-	Otros Origenes de Inversión		-	-
Productos		-	-	Aplicación		170,146	(1,469)
Aprovechamientos		-	-	Bienes Inmuebles, Infraestructura y Construcciones en Proceso		-	-
Ingresos por Venta de Bienes y Prestación de Servicios		-	-	Bienes Muebles		-	-
Participaciones, Aportaciones, Convenios, Incentivos Derivados de la Colaboración Fiscal y Fondos Distintos de Aportaciones		-	-	Otras Aplicaciones de Inversión		170,146	(1,469)
Transferencias, Asignaciones, Subsidios y Subvenciones, y Pensiones y Jubilaciones		863,867	830,771	Flujos Netos de Efectivo por Actividades de Inversión		(136,677)	72,296
Otros Origenes de Operación		-	-	Flujo de Efectivo de las Actividades de Financiamiento			
Aplicación		825,470	759,944	Origen		-	-
Servicios Personales		645,536	590,973	Endeudamiento Neto		-	-
Materiales y Suministros		20,090	9,723	Interno		-	-
Servicios Generales		37,508	41,144	Externo		-	-
Transf. Internas y Asignaciones al Sector Público		-	-	Otros Origenes de Financiamiento		-	-
Transferencias al resto del Sector Público		-	-	Aplicación		-	-
Subsidios y Subvenciones		-	-	Servicios de la Deuda		-	-
Ayudas Sociales		-	-	Interno		-	-
Pensiones y Jubilaciones		88,867	84,635	Externo		-	-
Transf. a Fideicomisos, Mandatos y Contratos Análogos		-	-	Otras Aplicaciones de Financiamiento		-	-
Transferencias a la Seguridad Social		-	-	Flujos Netos de Efectivo por Actividades de Financiamiento		-	-
Donativos		-	-	Incremento/Disminución Neta en el Efectivo y Equivalentes al Efectivo		(98,280)	143,123
Transferencias al Exterior		-	-	Efectivo y Equivalentes al Efectivo al Inicio del Ejercicio		232,400	97,932
Participaciones		-	-	Efectivo y Equivalentes al Efectivo al Final del Ejercicio		134,120	241,055
Aportaciones		-	-				
Convenios		-	-				
Otras Aplicaciones de Operación		33,469	33,469				
Flujos Netos de Efectivo por Actividades de Operación		38,397	70,827				

Bajo protesta de decir verdad declaramos que los Estados Financieros y sus Notas son razonablemente correctos y responsabilidad del emisor.

INFORME DE PASIVOS CONTINGENTES

La Comisión Estatal de Mejora Regulatoria al cierre del primer trimestre 2021 presenta el Informe sobre Pasivos Contingente "SIN INFORMACIÓN QUE REVELAR", debido a que no cuenta con obligaciones surgidas o presentes a raíz de sucesos pasados que no se hayan reconocido contablemente debido a que su existencia depende de eventos inciertos o su cuantificación no es posible.

Lo anterior de conformidad con lo señalado en el Documento Técnico emitido por el Consejo Nacional de Armonización Contable (CONAC), "PRINCIPALES REGLAS DE REGISTRO Y VALORACIÓN DEL PATRIMONIO (ELEMENTOS GENERALES)" y "ACUERDO POR EL QUE SE REFORMAN LAS REGLAS ESPECÍFICAS DEL REGISTRO Y VALORACIÓN DEL PATRIMONIO".

**NOTAS A LOS ESTADOS FINANCIEROS
DE LA COMISION ESTATAL DE MEJORA REGULATORIA
DEL 1° DE ENERO AL 31 DE MARZO DE 2021**

1.- NOTAS DE DESGLOSE

1.1 EFECTIVO Y EQUIVALENTES DE EFECTIVO

Al 31 de marzo, este rubro está integrado de la siguiente forma:

Concepto	2021	2020
Efectivo	5,000	0
Bancos	129,120	232,400
SUMAS	134,120	232,400

El importe de Bancos está integrado por las cuentas bancarias; Banamex CEMER no. 70152421239 y 70161399602 que se utilizan para cubrir todos los gastos de operación del organismo.

1.2 DERECHO A RECIBIR EFECTIVO O EQUIVALENTES

El importe de este rubro se integra como sigue:

Concepto	2021	2020
Cuentas por Cobrar a Corto Plazo	18,040	92,294
SUMAS	18,040	92,294

Las Cuentas por Cobrar a Corto Plazo corresponden principalmente a las ministraciones pendientes de depositar por parte de Gobierno del Estado de Morelos a la Comisión Estatal de Mejora Regulatoria.

1.3 ACTIVO NO CIRCULANTE

A la fecha de este informe se encuentran registrados Bienes muebles y Activos intangibles por una cantidad de \$ 6'178,401.00, el listado actualizado se presenta en este informe como un anexo.

Las depreciaciones se calculan utilizando el método de línea recta y aplicando los porcentajes máximos establecidos en la "Guía de Vida Útil Estimada y porcentajes de Depreciación" publicada en el Diario Oficial de la Federación el día 15 de agosto de 2012, y se comienza a depreciar a partir del mes completo siguiente a la fecha de adquisición.

Las amortizaciones se calculan distribuyendo el valor del bien entre la vida probable del mismo y se comienza a amortizar a partir del mes completo siguiente a la fecha de adquisición.

1.4 CUENTAS POR PAGAR A CORTO PLAZO

Este rubro se integra como sigue:

	2021	2020
Concepto		
Servicios Personales por Pagar a Corto Plazo	0	135,890
Proveedores por Pagar a Corto Plazo	11,182	50,933
Transferencias otorgadas por pagar a corto plazo	0	22,176
Retenciones y Contribuciones por Pagar a Corto Plazo	23,561	93,285
Otras Cuentas por Pagar a Corto Plazo	32,428	9,201
SUMAS	67,171	311,485

Las cuentas por pagar a corto plazo se integran principalmente por el registro de la provisión del pago de las cuotas al IMSS del mes de marzo, los pasivos por el servicio de fotocopiado, telefonía celular, el pago de combustible, la cuenta de Retenciones y Contribuciones se integra por los impuestos retenidos (I.S.R. por salarios, cuotas obreras al IMSS y el Impuesto sobre Erogaciones al Trabajo Personal) que se enterarán en el siguiente mes o bimestre.

1.5 PATRIMONIO CONTRIBUIDO

Derivado de los cambios en políticas contables como resultado de la aplicación de La Ley General de Contabilidad Gubernamental este rubro ha sufrido modificaciones en su proceso de contabilización específicamente en la cuenta de patrimonio contribuido, donde ya no se acumulan las adquisiciones de activos fijos.

2.- NOTAS DE MEMORIA

2.1 COMPROMISOS Y CONTINGENCIAS

No se cuenta con una reserva para pensiones y jubilaciones, la política, de igual forma es cargar a gastos en el momento que esto ocurra.

3.- NOTAS DE GESTIÓN ADMINISTRATIVA

3.1 FECHA DE CREACIÓN

La Comisión Estatal de Mejora Regulatoria, es un Organismo Público Descentralizado del Gobierno del Estado de Morelos, lo crea la Ley de mejora Regulatoria para el Estado de Morelos, publicada el día 19 de diciembre de 2007 en el periódico oficial no. 4577 y vigente a partir del 1º de enero de 2008.

3.2 OBJETIVO PRINCIPAL

La Comisión Estatal de Mejora Regulatoria es un Organismo Público Descentralizado, con personalidad jurídica y patrimonio propio; con domicilio legal en la Ciudad de Cuernavaca, Morelos, teniendo por objeto esencial promover, coordinar y supervisar todas las acciones tendientes al desarrollo de la Mejora Regulatoria en el estado de Morelos.

3.3 ATRIBUCIONES DEL ORGANISMO

I. Desempeñar las funciones de coordinación, supervisión y ejecución que establece esta Ley, promoviendo la mejora regulatoria y competitividad en el Estado;

II. Con base en la Estrategia Nacional, proponer al Consejo Estatal para su aprobación la Estrategia Estatal; así como desarrollar, monitorear, evaluar y dar publicidad a la misma;

III. Proponer al Consejo Estatal la emisión de directrices, instrumentos, lineamientos, mecanismos y buenas prácticas para el cumplimiento del objeto de esta Ley;

IV. Proponer al Consejo Estatal las metodologías para la organización y sistematización de la información administrativa y estadística, así como los indicadores que deberán adoptar los Sujetos Obligados en materia de mejora regulatoria;

V. Administrar el Catálogo Estatal;

VI. Brindar la asesoría técnica y capacitación en materia de mejora regulatoria que requieran los Sujetos Obligados de la Administración Pública Estatal;

VII. Revisar el marco regulatorio estatal, diagnosticar su aplicación y, en su caso, brindar asesoría a las autoridades competentes para mejorar la Regulación en

actividades o sectores económicos específicos, así como comunicar a la Comisión Nacional las áreas de oportunidad que se detecten para mejorar las regulaciones del ámbito general y nacional;

VIII. Proponer a los Sujetos Obligados acciones, medidas o programas que permitan impactar favorablemente en el mejoramiento del marco regulatorio estatal y que incidan en el desarrollo y crecimiento económico del Estado, y coadyuvar en su promoción e implementación, lo anterior siguiendo los lineamientos planteados por la Comisión Nacional de Mejora Regulatoria (CONAMER);

IX. Dictaminar las Propuestas Regulatorias y su Análisis de Impacto Regulatorio que se reciban de los Sujetos Obligados de la Administración Pública Estatal y, en su caso, de la Administración Pública Municipal, conforme los convenios correspondientes, lo anterior de acuerdo con el Manual de Análisis de Impacto Regulatorio que la CEMER emita, de acuerdo con los lineamientos del Consejo Nacional;

X. Elaborar y presentar al Congreso del Estado un informe anual sobre los resultados, avances y retos de la política estatal de mejora regulatoria;

XI. Elaborar y promover programas académicos directamente o en colaboración con otras instituciones para la formación de capacidades en materia de mejora regulatoria;

XII. Crear, desarrollar, proponer y promover programas específicos de simplificación y mejora regulatoria en el ámbito estatal y, en su caso, seguir los planteados por la CONAMER destinados a los Sujetos Obligados;

XIII. Procurar que las acciones y Programas de Mejora Regulatoria de los Sujetos Obligados se rijan por los mismos estándares de operación;

XIV. Vigilar el funcionamiento de la Protesta Ciudadana e informar al órgano interno de control que corresponda, en los casos en que proceda;

XV. Celebrar convenios en materia de mejora regulatoria con la CONAMER, con sus homólogos de las demás Entidades Federativas, con las Secretarías, Dependencias y Entidades de la Administración Pública Estatal, sus Órganos Desconcentrados, con Organismos Constitucionales Autónomos, con los Municipios del Estado, los Poderes Legislativo y Judicial Estatales, asociaciones y organizaciones civiles, sociales, empresariales y académicas, Organismos Nacionales e Internacionales a efecto de cumplir con el objeto de la presente Ley;

XVI. Promover la evaluación de Regulaciones vigentes a través del Análisis de Impacto Regulatorio ex post, tomando en consideración los lineamientos establecidos por la CONAMER;

XVII. Integrar, administrar y actualizar el Registro Estatal de Trámites y Servicios;

XVIII. Proponer, coordinar, publicar, monitorear, opinar y evaluar los Programas de Mejora Regulatoria de los Sujetos Obligados de la Administración Pública Estatal, así como emitir los lineamientos para su operación mismos que serán vinculantes para la Administración Pública Estatal;

XIX. Establecer acuerdos y convenios de colaboración, concertación y coordinación que contribuyan al cumplimiento de sus objetivos;

XX. Calcular el costo económico de los Trámites y Servicios con la información proporcionada por los Sujetos Obligados de la Administración Pública Estatal, en su caso, con la asesoría técnica de la CONAMER;

XXI. Participar en foros, conferencias, coloquios, diplomados, seminarios, talleres, reuniones, eventos, convenciones y congresos que se lleven a cabo con autoridades estatales, nacionales y extranjeras, así como con Organismos y Organizaciones Nacionales e Internacionales, en el ámbito de su competencia y de conformidad con lo establecido en esta Ley;

XXII. Promover el estudio, la divulgación y la aplicación de la política pública de mejora regulatoria;

XXIII. Promover la integración de la información del Catálogo Estatal y los Catálogos Municipales al Catálogo Nacional;

XXIV. Supervisar que los Sujetos Obligados de la Administración Pública Estatal tengan actualizada la parte que les corresponde del Catálogo Estatal, así como mantener actualizado el segmento de las Regulaciones Estatales, y

XXV. Las demás facultades que establezcan esta Ley, el Reglamento y otras disposiciones jurídicas aplicables.

3.4 MISIÓN Y VISIÓN

MISIÓN

Con la suma de todos impulsar cambios para construir y actualizar un marco regulatorio transparente y eficiente, que propicie la simplificación de los actos, procedimientos, trámites y servicios de la administración pública, empleando medidas de modernización, automatización, simplificación y desregulación jurídica y administrativa para generar estímulos sólidos y efectivos para atraer la inversión y elevar los niveles de competitividad del Estado de Morelos.

VISIÓN

Ser un Organismo de vanguardia que impulse la gobernanza regulatoria como instrumento para estimular el crecimiento en materia de competitividad regido por los principios de simplificación, agilidad, economía, eficiencia, legalidad y transparencia para facilitar a los sectores productivos la inversión y emprendimiento y a la sociedad en general garantizar que los beneficios de las regulaciones sean superiores a sus costos de cumplimiento.



Comisión Estatal de Mejora Regulatoria
Conciliación entre los Ingresos Presupuestarios y Contables
Del 1 de enero al 31 de marzo de 2021
(Pesos)



1. Total de Ingresos Presupuestarios	863,867
2. Más Ingresos Contables No Presupuestarios	-
2.1 Ingresos Financieros	-
2.2 Incremento por Variación de Inventarios	-
2.3 Disminución del Exceso de Estimaciones por Pérdida o Deterioro u Obsolescencia	-
2.4 Disminución del Exceso de Provisiones	-
2.5 Otros Ingresos y Beneficios Varios	-
2.6 Otros Ingresos Contables No Presupuestarios	-
3. Menos Ingresos Presupuestarios No Contables	-
3.1 Aprovechamientos Patrimoniales	-
3.2 Ingresos Derivados de Financiamientos	-
3.3 Otros Ingresos Presupuestarios No Contables	-
4. Total de Ingresos Contables	863,867



Comisión Estatal de Mejora Regulatoria
Conciliación entre los Egresos Presupuestarios y los Gastos Contables
Del 1 de enero al 31 de marzo de 2021
(Pesos)



1. Total de Egresos Presupuestarios	792,001
2. Menos Egresos Presupuestarios No Contables	-
2.1 Materias Primas y Materiales de Producción y Comercialización	-
2.2 Materiales y Suministros	-
2.3 Mobiliario y Equipo de Administración	-
2.4 Mobiliario y Equipo Educativo y Recreativo	-
2.5 Equipo e Instrumental Médico y de Laboratorio	-
2.6 Vehículos y Equipo de Transporte	-
2.7 Equipo de Defensa y Seguridad	-
2.8 Maquinaria, Otros Equipos y Herramientas	-
2.9 Activos Biológicos	-
2.10 Bienes Inmuebles	-
2.11 Activos Intangibles	-
2.12 Obra Pública en Bienes de Dominio Público	-
2.13 Obra Pública en Bienes Propios	-
2.14 Acciones y Participaciones de Capital	-
2.15 Compra de Títulos y Valores	-
2.16 Concesión de Préstamos	-
2.17 Inversiones en Fideicomisos, Mandatos y Otros Análogos	-
2.18 Provisiones para Contingencias y Otras Erogaciones Especiales	-
2.19 Amortización de la Deuda Pública	-
2.20 Adeudos de Ejercicios Fiscales Anteriores (ADEFAS)	-
2.21 Otros Egresos Presupuestarios No Contables	-
3. Más Gastos Contables No Presupuestarios	33,469
3.1 Estimaciones, Depreciaciones, Deterioros, Obsolescencia y Amortizaciones	33,469
3.2 Provisiones	-
3.3 Disminución de Inventarios	-
3.4 Aumento por Insuficiencia de Estimaciones por Pérdida o Deterioro u Obsolescencia	-
3.5 Aumento por Insuficiencia de Provisiones	-
3.6 Otros Gastos	-
3.7 Otros Gastos Contables No Presupuestarios	-
4. Total de Gastos Contables	825,470



Información Presupuestaria

CUENTA PÚBLICA
COMISIÓN ESTATAL DE MEJORA REGULATORIA
ENERO - MARZO

2021



Concepto	Estimado / Aprobado	Devengado	Recaudado / Pagado
A. Ingresos Totales (A = A1 + A2 + A3)	4,004,000	863,867	855,363
A1. Ingresos de Libre Disposición	4,004,000	863,867	855,363
A2. Transferencias Federales Etiquetadas	-	-	-
A3. Financiamiento Neto	-	-	-
B. Egresos Presupuestarios (B = B1 + B2)	4,004,000	792,001	753,510
B1. Gasto No Etiquetado (sin incluir Amortización de la Deuda Pública)	4,004,000	792,001	753,510
B2. Gasto Etiquetado (sin incluir Amortización de la Deuda Pública)	-	-	-
C. Remanentes del Ejercicio Anterior (C = C1 + C2)	-	-	-
C1. Remanentes de Ingresos de Libre Disposición aplicados en el periodo	-	-	-
C2. Remanentes de Transferencias Federales Etiquetadas aplicados en el periodo	-	-	-
I. Balance Presupuestario (I = A - B + C)	-	71,866	101,853
II. Balance Presupuestario sin Financiamiento Neto (II = I - A3)	-	71,866	101,853
III. Balance Presupuestario sin Financiamiento Neto y sin Remanentes del Ejercicio Anterior (III = II - C)	-	71,866	101,853

Concepto	Aprobado	Devengado	Pagado
E. Intereses, Comisiones y Gastos de la Deuda (E = E1 + E2)	-	-	-
E1. Intereses, Comisiones y Gastos de la Deuda con Gasto No Etiquetado	-	-	-
E2. Intereses, Comisiones y Gastos de la Deuda con Gasto Etiquetado	-	-	-
IV. Balance Primario (IV = III + E)	-	71,866	101,853

Concepto	Estimado / Aprobado	Devengado	Recaudado / Pagado
F. Financiamiento (F = F1 + F2)	-	-	-
F1. Financiamiento con Fuente de Pago de Ingresos de Libre Disposición	-	-	-
F2. Financiamiento con Fuente de Pago de Transferencias Federales Etiquetadas	-	-	-
G. Amortización de la Deuda (G = G1 + G2)	-	-	-
G1. Amortización de la Deuda Pública con Gasto No Etiquetado	-	-	-
G2. Amortización de la Deuda Pública con Gasto Etiquetado	-	-	-
A3. Financiamiento Neto (A3 = F - G)	-	-	-

Concepto	Estimado / Aprobado	Devengado	Recaudado / Pagado
A1. Ingresos de Libre Disposición	4,004,000	863,867	855,363
A3.1 Financiamiento Neto con Fuente de Pago de Ingresos de Libre Disposición (A3.1 = F1 - G1)	-	-	-
F1. Financiamiento con Fuente de Pago de Ingresos de Libre Disposición	-	-	-
G1. Amortización de la Deuda Pública con Gasto No Etiquetado	-	-	-
B1. Gasto No Etiquetado (sin incluir Amortización de la Deuda Pública)	4,004,000	792,001	753,510
C1. Remanentes de Ingresos de Libre Disposición aplicados en el periodo	-	-	-
V. Balance Presupuestario de Recursos Disponibles (V = A1 + A3.1 - B1 + C1)	-	71,866	101,853
VI. Balance Presupuestario de Recursos Disponibles sin Financiamiento Neto (VI = V - A3.1)	-	71,866	101,853

Concepto	Estimado / Aprobado	Devengado	Recaudado / Pagado
A2. Transferencias Federales Etiquetadas	-	-	-
A3.2 Financiamiento Neto con Fuente de Pago de Transferencias Federales Etiquetadas (A3.2 = F2 - G2)	-	-	-
F2. Financiamiento con Fuente de Pago de Transferencias Federales Etiquetadas	-	-	-
G2. Amortización de la Deuda Pública con Gasto Etiquetado	-	-	-
B2. Gasto Etiquetado (sin incluir Amortización de la Deuda Pública)	-	-	-
C2. Remanentes de Transferencias Federales Etiquetadas aplicados en el periodo	-	-	-
VII. Balance Presupuestario de Recursos Etiquetados (VII = A2 + A3.2 - B2 + C2)	-	-	-
VIII. Balance Presupuestario de Recursos Etiquetados sin Financiamiento Neto (VIII = VII - A3.2)	-	-	-



Rubro de Ingresos	Ingreso					Diferencia (6 = 5 - 1)
	Estimado	Ampliaciones y Reducciones	Modificado	Devengado	Recaudado	
	(1)	(2)	(3= 1 + 2)	(4)	(5)	
Impuestos	-	-	-	-	-	-
Cuotas y Aportaciones de Seguridad Social	-	-	-	-	-	-
Contribuciones de Mejoras	-	-	-	-	-	-
Derechos	-	-	-	-	-	-
Productos	-	-	-	-	-	-
Aprovechamientos	-	-	-	-	-	-
Ingresos por Venta de Bienes, Prestación de Servicios y Otros Ingresos	-	-	-	-	-	-
Participaciones, Aportaciones, Convenios, Incentivos Derivados de la Colaboración Fiscal y Fondos Distintos de Aportaciones	-	-	-	-	-	-
Transferencias, Asignaciones, Subsidios y Subvenciones, y Pensiones y Jubilaciones	4,004,000	-	4,004,000	863,867	855,363	(3,148,637)
Ingresos Derivados de Financiamientos	-	-	-	-	-	-
Total	4,004,000	-	4,004,000	863,867	855,363	(3,148,637)
				Ingresos excedentes		

Estado Analítico de Ingresos Por Fuente de Financiamiento	Ingreso					Diferencia (6 = 5 - 1)
	Estimado	Ampliaciones y Reducciones	Modificado	Devengado	Recaudado	
	(1)	(2)	(3= 1 + 2)	(4)	(5)	
Ingresos del Poder Ejecutivo Federal o Estatal y de los Municipios	-	-	-	-	-	-
Impuestos	-	-	-	-	-	-
Cuotas y Aportaciones de Seguridad Social	-	-	-	-	-	-
Contribuciones de Mejoras	-	-	-	-	-	-
Derechos	-	-	-	-	-	-
Productos ¹	-	-	-	-	-	-
Aprovechamientos ²	-	-	-	-	-	-
Participaciones, Aportaciones, Convenios, Incentivos Derivados de la Colaboración Fiscal y Fondos Distintos de Aportaciones	-	-	-	-	-	-
Transferencias, Asignaciones, Subsidios y Subvenciones, y Pensiones y Jubilaciones	-	-	-	-	-	-
Ingresos de los Entes Públicos de los Poderes Legislativo y Judicial, de los Órganos Autónomos y del Sector Paraestatal o Paramunicipal, así como de las Empresas Productivas del Estado	4,004,000	-	4,004,000	863,867	855,363	(3,148,637)
Cuotas y Aportaciones de Seguridad Social	-	-	-	-	-	-
Productos ¹	-	-	-	-	-	-
Ingresos por Venta de Bienes, Prestación de Servicios y Otros Ingresos ³	-	-	-	-	-	-
Transferencias, Asignaciones, Subsidios y Subvenciones, y Pensiones y Jubilaciones	4,004,000	-	4,004,000	863,867	855,363	(3,148,637)
Ingresos Derivados de Financiamientos	-	-	-	-	-	-
Ingresos Derivados de Financiamientos	-	-	-	-	-	-
Total	4,004,000	-	4,004,000	863,867	855,363	(3,148,637)
				Ingresos excedentes		

¹ Incluye intereses que generan las cuentas bancarias de los entes públicos en productos.

² Incluye donativos en efectivo del Poder Ejecutivo, entre otros aprovechamientos.

³ Se refiere a los ingresos propios obtenidos por los Poderes Legislativo y Judicial, los Órganos Autónomos y las entidades de la administración pública paraestatal y paramunicipal, por sus actividades diversas no inherentes a su operación que generan recursos y que no sean ingresos por venta de bienes o prestación de servicios, tales como donativos en efectivo, entre otros.



Concepto	Ingreso					Diferencia
	Estimado	Ampliaciones/ (Reducciones)	Modificado	Devengado	Recaudado	
Ingresos de Libre Disposición						
<i>Impuestos</i>	-	-	-	-	-	-
<i>Cuotas y Aportaciones de Seguridad Social</i>	-	-	-	-	-	-
<i>Contribuciones de Mejoras</i>	-	-	-	-	-	-
<i>Derechos</i>	-	-	-	-	-	-
<i>Productos</i>	-	-	-	-	-	-
<i>Aprovechamientos</i>	-	-	-	-	-	-
<i>Ingresos por Venta de Bienes y Prestación de Servicios</i>	-	-	-	-	-	-
<i>Participaciones</i>	-	-	-	-	-	-
Fondo General de Participaciones	-	-	-	-	-	-
Fondo de Fomento Municipal	-	-	-	-	-	-
Fondo de Fiscalización y Recaudación	-	-	-	-	-	-
Fondo de Compensación	-	-	-	-	-	-
Fondo de Extracción de Hidrocarburos	-	-	-	-	-	-
Impuesto Especial Sobre Producción y Servicios	-	-	-	-	-	-
0.136% de la Recaudación Federal Participable	-	-	-	-	-	-
3.17% Sobre Extracción de Petróleo	-	-	-	-	-	-
Gasolinas y Diésel	-	-	-	-	-	-
Fondo del Impuesto Sobre la Renta	-	-	-	-	-	-
Fondo de Estabilización de los Ingresos de las Ent. Fed.	-	-	-	-	-	-
<i>Incentivos Derivados de la Colaboración Fiscal</i>	-	-	-	-	-	-
Tenencia o Uso de Vehículos	-	-	-	-	-	-
Fondo de Compensación ISAN	-	-	-	-	-	-
Impuesto Sobre Automóviles Nuevos	-	-	-	-	-	-
Fondo de Compensación de Repecos-Intermedios	-	-	-	-	-	-
Otros Incentivos Económicos	-	-	-	-	-	-
<i>Transferencias y Asignaciones</i>	4,004,000	-	4,004,000	863,867	855,363	(3,148,637)
<i>Convenios</i>	-	-	-	-	-	-
Otros Convenios y Subsidios	-	-	-	-	-	-
<i>Otros Ingresos de Libre Disposición</i>	-	-	-	-	-	-
Participaciones en Ingresos Locales	-	-	-	-	-	-
Otros Ingresos de Libre Disposición	-	-	-	-	-	-
Total de Ingresos de Libre Disposición	4,004,000	-	4,004,000	863,867	855,363	(3,148,637)
Ingresos Excedentes de Ingresos de Libre Disposición						
Transferencias Federales Etiquetadas						
<i>Aportaciones</i>	-	-	-	-	-	-
Fondo de Aport. para la Nómina Educativa y Gto. Op.	-	-	-	-	-	-
Fondo de Aportaciones para los Servicios de Salud	-	-	-	-	-	-
Fondo de Aportaciones para la Infraestructura Social	-	-	-	-	-	-
Fondo de Aport. para el Fortalecimiento de los Municipios y de las Demarcaciones Territoriales del Distrito Federal	-	-	-	-	-	-
Fondo de Aportaciones Múltiples	-	-	-	-	-	-
Fondo de Aport. para la Educación Tec. y de Adultos	-	-	-	-	-	-
Fondo de Aportaciones para la Seguridad Pública de los Estados y del Distrito Federal	-	-	-	-	-	-
Fondo de Aportaciones para el Fortalecimiento de las Entidades Federativas	-	-	-	-	-	-
<i>Convenios</i>	-	-	-	-	-	-
Convenios de Protección Social en Salud	-	-	-	-	-	-
Convenios de Descentralización	-	-	-	-	-	-
Convenios de Reasignación	-	-	-	-	-	-
Otros Convenios y Subsidios	-	-	-	-	-	-
<i>Fondos Distintos de Aportaciones</i>	-	-	-	-	-	-
Fondo para Entidades Federativas y Municipios Productores de Hidrocarburos	-	-	-	-	-	-
Fondo Minero	-	-	-	-	-	-
<i>Transferencias, Asignaciones, Subsidios y Subvenciones, y Pensiones y Jubilaciones</i>	-	-	-	-	-	-
<i>Otras Transferencias Federales Etiquetadas</i>	-	-	-	-	-	-
Total de Transferencias Federales Etiquetadas	-	-	-	-	-	-
Ingresos Derivados de Financiamientos						
<i>Ingresos Derivados de Financiamientos</i>	-	-	-	-	-	-
Total de Ingresos	4,004,000	-	4,004,000	863,867	855,363	(3,148,637)
Datos Informativos						
1. Ingresos Derivados de Financiamientos con Fuente de Pago de Ingresos de Libre Disposición	-	-	-	-	-	-
2. Ingresos Derivados de Financiamientos con Fuente de Pago de Transferencias Federales Etiquetadas	-	-	-	-	-	-
3. Ingresos Derivados de Financiamientos	-	-	-	-	-	-



Concepto	Egresos					Subejercicio 6 = (3 - 4)
	Aprobado	Ampliaciones/ (Reducciones)	Modificado	Devengado	Pagado	
	1	2	3 = (1 + 2)	4	5	
Servicios Personales	3,310,045	-	3,310,045	645,536	623,228	2,664,509
Remuneraciones al Personal de Carácter Permanente	1,683,265	(1,087)	1,682,178	413,258	413,258	1,268,920
Remuneraciones al Personal de Carácter Transitorio	369,802	-	369,802	72,661	72,661	297,141
Remuneraciones Adicionales y Especiales	438,740	1,087	439,827	1,087	1,087	438,740
Seguridad Social	489,723	-	489,723	99,386	77,078	390,337
Otras Prestaciones Sociales y Económicas	328,515	-	328,515	59,144	59,144	269,371
Previsiones	-	-	-	-	-	-
Pago de Estímulos a Servidores Públicos	-	-	-	-	-	-
Materiales y Suministros	71,130	-	71,130	20,090	11,723	51,040
Materiales de Admón, Emisión de Doctos. y Artículos Oficiales	12,000	3,577	15,577	6,081	980	9,496
Alimentos y Utensilios	3,600	-	3,600	764	764	2,836
Materias Primas y Materiales de Producción y Comercialización	-	-	-	-	-	-
Materiales y Artículos de Construcción y de Reparación	7,230	(4,912)	2,318	2,318	2,318	-
Productos Químicos, Farmacéuticos y de Laboratorio	-	58	58	58	58	-
Combustibles, Lubricantes y Aditivos	42,300	-	42,300	8,055	4,789	34,245
Vestuario, Blancos, Prendas de Protección y Artículos Deportivos	-	-	-	-	-	-
Materiales y Suministros Para Seguridad	-	-	-	-	-	-
Herramientas, Refacciones y Accesorios Menores	6,000	1,277	7,277	2,814	2,814	4,463
Servicios Generales	179,661	-	179,661	37,508	29,692	142,153
Servicios Básicos	74,338	(793)	73,545	12,805	9,315	60,740
Servicios de Arrendamiento	14,400	-	14,400	2,407	1,539	11,993
Servicios Profesionales, Científicos, Técnicos y Otros Servicios	-	62	62	62	62	-
Servicios Financieros, Bancarios y Comerciales	5,000	-	5,000	3,814	3,814	1,186
Servicios de Instalación, Reparación, Mantto. y Conservación	28,910	435	29,345	8,676	8,676	20,669
Servicios de Comunicación Social y Publicidad	-	-	-	-	-	-
Servicios de Traslado y Viáticos	12,585	(961)	11,624	64	64	11,560
Servicios Oficiales	-	-	-	-	-	-
Otros Servicios Generales	44,428	1,257	45,685	9,680	6,222	36,005
Transferencias, Asignaciones, Subsidios y Otras Ayudas	443,164	-	443,164	88,867	88,867	354,297
Transferencias Internas y Asignaciones al Sector Público	-	-	-	-	-	-
Transferencias al Resto del Sector Público	-	-	-	-	-	-
Subsidios y Subvenciones	-	-	-	-	-	-
Ayudas Sociales	-	-	-	-	-	-
Pensiones y Jubilaciones	443,164	-	443,164	88,867	88,867	354,297
Transferencias a Fideicomisos, Mandatos y Otros Análogos	-	-	-	-	-	-
Transferencias a la Seguridad Social	-	-	-	-	-	-
Donativos	-	-	-	-	-	-
Transferencias al Exterior	-	-	-	-	-	-
Bienes Muebles, Inmuebles e Intangibles	-	-	-	-	-	-
Mobiliario y Equipo de Administración	-	-	-	-	-	-
Mobiliario y Equipo Educativo y Recreativo	-	-	-	-	-	-
Equipo e Instrumental Médico y de Laboratorio	-	-	-	-	-	-
Vehículos y Equipo de Transporte	-	-	-	-	-	-
Equipo de Defensa y Seguridad	-	-	-	-	-	-
Maquinaria, Otros Equipos y Herramientas	-	-	-	-	-	-
Activos Biológicos	-	-	-	-	-	-
Bienes Inmuebles	-	-	-	-	-	-
Activos Intangibles	-	-	-	-	-	-
Inversión Pública	-	-	-	-	-	-
Obra Pública en Bienes de Dominio Público	-	-	-	-	-	-
Obra Pública en Bienes Propios	-	-	-	-	-	-
Proyectos Productivos y Acciones de Fomento	-	-	-	-	-	-
Inversiones Financieras y Otras Provisiones	-	-	-	-	-	-
Inversiones Para el Fomento de Actividades Productivas	-	-	-	-	-	-
Acciones y Participaciones de Capital	-	-	-	-	-	-
Compra de Títulos y Valores	-	-	-	-	-	-
Concesión de Préstamos	-	-	-	-	-	-
Inversiones en Fideicomisos, Mandatos y Otros Análogos	-	-	-	-	-	-
Otras Inversiones Financieras	-	-	-	-	-	-
Provisiones para Contingencias y Otras Erogaciones Especiales	-	-	-	-	-	-
Participaciones y Aportaciones	-	-	-	-	-	-
Participaciones	-	-	-	-	-	-
Aportaciones	-	-	-	-	-	-
Convenios	-	-	-	-	-	-
Deuda Pública	-	-	-	-	-	-
Amortización de la Deuda Pública	-	-	-	-	-	-
Intereses de la Deuda Pública	-	-	-	-	-	-
Comisiones de la Deuda Pública	-	-	-	-	-	-
Gastos de la Deuda Pública	-	-	-	-	-	-
Costo por Coberturas	-	-	-	-	-	-
Apoyos Financieros	-	-	-	-	-	-
Adeudos de Ejercicios Fiscales Anteriores (Adefas)	-	-	-	-	-	-
Total del Gasto	4,004,000	-	4,004,000	792,001	753,510	3,211,999



Concepto	Egresos					Subejercicio
	Aprobado	Ampliaciones / (Reducciones)	Modificado	Devengado	Pagado	
Gasto No Etiquetado	4,004,000	-	4,004,000	792,001	753,510	3,211,999
Servicios Personales	3,310,045	-	3,310,045	645,536	623,228	2,664,509
Remuneraciones al Personal de Carácter Permanente	1,683,265	(1,087)	1,682,178	413,258	413,258	1,268,920
Remuneraciones al Personal de Carácter Transitorio	369,802	-	369,802	72,661	72,661	297,141
Remuneraciones Adicionales y Especiales	438,740	1,087	439,827	1,087	1,087	438,740
Seguridad Social	489,723	-	489,723	99,386	77,078	390,337
Otras Prestaciones Sociales y Económicas	328,515	-	328,515	59,144	59,144	269,371
Previsiones	-	-	-	-	-	-
Pago de Estímulos a Servidores Públicos	-	-	-	-	-	-
Materiales y Suministros	71,130	-	71,130	20,090	11,723	51,040
Materiales de Admón., Emisión de Doctos. y Art. Oficiales	12,000	3,577	15,577	6,081	980	9,496
Alimentos y Utensilios	3,600	-	3,600	764	764	2,836
Materias Primas y Materiales de Prod. y Comercialización	-	-	-	-	-	-
Materiales y Artículos de Construcción y de Reparación	7,230	(4,912)	2,318	2,318	2,318	-
Productos Químicos, Farmacéuticos y de Laboratorio	-	58	58	58	58	-
Combustibles, Lubricantes y Aditivos	42,300	-	42,300	8,055	4,789	34,245
Vestuario, Blancos, Prendas de Protección y Art. Deportivos	-	-	-	-	-	-
Materiales y Suministros Para Seguridad	-	-	-	-	-	-
Herramientas, Refacciones y Accesorios Menores	6,000	1,277	7,277	2,814	2,814	4,463
Servicios Generales	179,661	-	179,661	37,508	29,692	142,153
Servicios Básicos	74,338	(793)	73,545	12,805	9,315	60,740
Servicios de Arrendamiento	14,400	-	14,400	2,407	1,539	11,993
Servicios Profesionales, Científicos, Técnicos y Otros Serv.	-	62	62	62	62	-
Servicios Financieros, Bancarios y Comerciales	5,000	-	5,000	3,814	3,814	1,186
Servicios de Instalación, Reparación, Mantto. y Conservación	28,910	435	29,345	8,676	8,676	20,669
Servicios de Comunicación Social y Publicidad	-	-	-	-	-	-
Servicios de Traslado y Viáticos	12,585	(961)	11,624	64	64	11,560
Servicios Oficiales	-	-	-	-	-	-
Otros Servicios Generales	44,428	1,257	45,685	9,680	6,222	36,005
Transferencias, Asignaciones, Subsidios y Otras Ayudas	443,164	-	443,164	88,867	88,867	354,297
Transferencias Internas y Asignaciones al Sector Público	-	-	-	-	-	-
Transferencias al Resto del Sector Público	-	-	-	-	-	-
Subsidios y Subvenciones	-	-	-	-	-	-
Ayudas Sociales	-	-	-	-	-	-
Pensiones y Jubilaciones	443,164	-	443,164	88,867	88,867	354,297
Transferencias a Fideicomisos, Mandatos y Otros Análogos	-	-	-	-	-	-
Transferencias a la Seguridad Social	-	-	-	-	-	-
Donativos	-	-	-	-	-	-
Transferencias al Exterior	-	-	-	-	-	-
Bienes Muebles, Inmuebles e Intangibles	-	-	-	-	-	-
Mobiliario y Equipo de Administración	-	-	-	-	-	-
Mobiliario y Equipo Educativo y Recreativo	-	-	-	-	-	-
Equipo e Instrumental Médico y de Laboratorio	-	-	-	-	-	-
Vehículos y Equipo de Transporte	-	-	-	-	-	-
Equipo de Defensa y Seguridad	-	-	-	-	-	-
Maquinaria, Otros Equipos y Herramientas	-	-	-	-	-	-
Activos Biológicos	-	-	-	-	-	-
Bienes Inmuebles	-	-	-	-	-	-
Activos Intangibles	-	-	-	-	-	-
Inversión Pública	-	-	-	-	-	-
Obra Pública en Bienes de Dominio Público	-	-	-	-	-	-
Obra Pública en Bienes Propios	-	-	-	-	-	-
Proyectos Productivos y Acciones de Fomento	-	-	-	-	-	-
Inversiones Financieras y Otras Provisiones	-	-	-	-	-	-
Inversiones Para el Fomento de Actividades Productivas	-	-	-	-	-	-
Acciones y Participaciones de Capital	-	-	-	-	-	-
Compra de Títulos y Valores	-	-	-	-	-	-
Concesión de Préstamos	-	-	-	-	-	-
Inversiones en Fideicomisos, Mandatos y Otros Análogos	-	-	-	-	-	-
Fideicomiso de Desastres Naturales (Informativo)	-	-	-	-	-	-
Otras Inversiones Financieras	-	-	-	-	-	-
Provisiones para Contingencias y Otras Erogaciones Especiales	-	-	-	-	-	-
Participaciones y Aportaciones	-	-	-	-	-	-
Participaciones	-	-	-	-	-	-
Aportaciones	-	-	-	-	-	-
Convenios	-	-	-	-	-	-
Deuda Pública	-	-	-	-	-	-
Amortización de la Deuda Pública	-	-	-	-	-	-
Intereses de la Deuda Pública	-	-	-	-	-	-
Comisiones de la Deuda Pública	-	-	-	-	-	-
Gastos de la Deuda Pública	-	-	-	-	-	-
Costo por Coberturas	-	-	-	-	-	-
Apoyos Financieros	-	-	-	-	-	-
Adeudos de Ejercicios Fiscales Anteriores (Adefas)	-	-	-	-	-	-



Concepto	Egresos					Subejercicio
	Aprobado	Ampliaciones / (Reducciones)	Modificado	Devengado	Pagado	
Gasto Etiquetado	-	-	-	-	-	-
Servicios Personales	-	-	-	-	-	-
Remuneraciones al Personal de Carácter Permanente	-	-	-	-	-	-
Remuneraciones al Personal de Carácter Transitorio	-	-	-	-	-	-
Remuneraciones Adicionales y Especiales	-	-	-	-	-	-
Seguridad Social	-	-	-	-	-	-
Otras Prestaciones Sociales y Económicas	-	-	-	-	-	-
Previsiones	-	-	-	-	-	-
Pago de Estímulos a Servidores Públicos	-	-	-	-	-	-
Materiales y Suministros	-	-	-	-	-	-
Materiales de Admón., Emisión de Doctos. y Art. Oficiales	-	-	-	-	-	-
Alimentos y Utensilios	-	-	-	-	-	-
Materias Primas y Materiales de Prod. y Comercialización	-	-	-	-	-	-
Materiales y Artículos de Construcción y de Reparación	-	-	-	-	-	-
Productos Químicos, Farmacéuticos y de Laboratorio	-	-	-	-	-	-
Combustibles, Lubricantes y Aditivos	-	-	-	-	-	-
Vestuario, Blancos, Prendas de Protección y Art. Deportivos	-	-	-	-	-	-
Materiales y Suministros Para Seguridad	-	-	-	-	-	-
Herramientas, Refacciones y Accesorios Menores	-	-	-	-	-	-
Servicios Generales	-	-	-	-	-	-
Servicios Básicos	-	-	-	-	-	-
Servicios de Arrendamiento	-	-	-	-	-	-
Servicios Profesionales, Científicos, Técnicos y Otros Serv.	-	-	-	-	-	-
Servicios Financieros, Bancarios y Comerciales	-	-	-	-	-	-
Servicios de Instalación, Reparación, Mantto. y Conservación	-	-	-	-	-	-
Servicios de Comunicación Social y Publicidad	-	-	-	-	-	-
Servicios de Traslado y Viáticos	-	-	-	-	-	-
Servicios Oficiales	-	-	-	-	-	-
Otros Servicios Generales	-	-	-	-	-	-
Transferencias, Asignaciones, Subsidios y Otras Ayudas	-	-	-	-	-	-
Transferencias Internas y Asignaciones al Sector Público	-	-	-	-	-	-
Transferencias al Resto del Sector Público	-	-	-	-	-	-
Subsidios y Subvenciones	-	-	-	-	-	-
Ayudas Sociales	-	-	-	-	-	-
Pensiones y Jubilaciones	-	-	-	-	-	-
Transferencias a Fideicomisos, Mandatos y Otros Análogos	-	-	-	-	-	-
Transferencias a la Seguridad Social	-	-	-	-	-	-
Donativos	-	-	-	-	-	-
Transferencias al Exterior	-	-	-	-	-	-
Bienes Muebles, Inmuebles e Intangibles	-	-	-	-	-	-
Mobiliario y Equipo de Administración	-	-	-	-	-	-
Mobiliario y Equipo Educativo y Recreativo	-	-	-	-	-	-
Equipo e Instrumental Médico y de Laboratorio	-	-	-	-	-	-
Vehículos y Equipo de Transporte	-	-	-	-	-	-
Equipo de Defensa y Seguridad	-	-	-	-	-	-
Maquinaria, Otros Equipos y Herramientas	-	-	-	-	-	-
Activos Biológicos	-	-	-	-	-	-
Bienes Inmuebles	-	-	-	-	-	-
Activos Intangibles	-	-	-	-	-	-
Inversión Pública	-	-	-	-	-	-
Obra Pública en Bienes de Dominio Público	-	-	-	-	-	-
Obra Pública en Bienes Propios	-	-	-	-	-	-
Proyectos Productivos y Acciones de Fomento	-	-	-	-	-	-
Inversiones Financieras y Otras Provisiones	-	-	-	-	-	-
Inversiones Para el Fomento de Actividades Productivas	-	-	-	-	-	-
Acciones y Participaciones de Capital	-	-	-	-	-	-
Compra de Títulos y Valores	-	-	-	-	-	-
Concesión de Préstamos	-	-	-	-	-	-
Inversiones en Fideicomisos, Mandatos y Otros Análogos	-	-	-	-	-	-
Fideicomiso de Desastres Naturales (Informativo)	-	-	-	-	-	-
Otras Inversiones Financieras	-	-	-	-	-	-
Provisiones para Contingencias y Otras Erogaciones Especiales	-	-	-	-	-	-
Participaciones y Aportaciones	-	-	-	-	-	-
Participaciones	-	-	-	-	-	-
Aportaciones	-	-	-	-	-	-
Convenios	-	-	-	-	-	-
Deuda Pública	-	-	-	-	-	-
Amortización de la Deuda Pública	-	-	-	-	-	-
Intereses de la Deuda Pública	-	-	-	-	-	-
Comisiones de la Deuda Pública	-	-	-	-	-	-
Gastos de la Deuda Pública	-	-	-	-	-	-
Costo por Coberturas	-	-	-	-	-	-
Apoyos Financieros	-	-	-	-	-	-
Adeudos de Ejercicios Fiscales Anteriores (Adefas)	-	-	-	-	-	-
Total de Egresos	4,004,000	-	4,004,000	792,001	753,510	3,211,999



Concepto	Egresos					Subejercicio
	Aprobado	Ampliaciones/ (Reducciones)	Modificado	Devengado	Pagado	
	1	2	3 = (1 + 2)	4	5	
Jefatura de la Oficina de la Gobernatura del Estado	-	-	-	-	-	-
Secretaría de Gobierno	-	-	-	-	-	-
Secretaría de Hacienda	-	-	-	-	-	-
Secretaría de Desarrollo Económico y del Trabajo	-	-	-	-	-	-
Secretaría de Desarrollo Agropecuario	-	-	-	-	-	-
Secretaría de Obras Públicas	-	-	-	-	-	-
Secretaría de Educación	-	-	-	-	-	-
Secretaría de Salud	-	-	-	-	-	-
Secretaría de Administración	-	-	-	-	-	-
Secretaría de la Contraloría	-	-	-	-	-	-
Secretaría de Turismo y Cultura	-	-	-	-	-	-
Secretaría de Desarrollo Social	-	-	-	-	-	-
Secretaría de Desarrollo Sustentable	-	-	-	-	-	-
Secretaría de Movilidad y Transporte	-	-	-	-	-	-
Comisión Estatal de Seguridad Pública	-	-	-	-	-	-
Consejería Jurídica	-	-	-	-	-	-
Gastos Institucionales	-	-	-	-	-	-
Total del Gasto	-	-	-	-	-	-

Comisión Estatal de Mejora Regulatoria
Estado Analítico del Ejercicio del Presupuesto de Egresos
Clasificación Administrativa
Del 1 de enero al 31 de marzo de 2021

Concepto	Egresos					Subejercicio
	Aprobado	Ampliaciones/ (Reducciones)	Modificado	Devengado	Pagado	
	1	2	3 = (1 + 2)	4	5	
Poder Ejecutivo	-	-	-	-	-	-
Poder Legislativo	-	-	-	-	-	-
Poder Judicial	-	-	-	-	-	-
Organismos Autónomos	-	-	-	-	-	-
Poder Ejecutivo de los Municipios	-	-	-	-	-	-
Total del Gasto	-	-	-	-	-	-

Sector Paraestatal del Gobierno del Estado de Morelos
Estado Analítico del Ejercicio del Presupuesto de Egresos
Clasificación Administrativa
Del 1 de enero al 31 de marzo de 2021

Concepto	Egresos					Subejercicio
	Aprobado	Ampliaciones/ (Reducciones)	Modificado	Devengado	Pagado	
	1	2	3 = (1 + 2)	4	5	
Entidades Paraestatales y Fideicomisos No Empresariales y No Financieros	4,004,000	-	4,004,000	792,001	753,510	3,211,999
Instituciones Públicas de la Seguridad Social	-	-	-	-	-	-
Entidades Paraestatales Empresariales No Financieras con Participación Estatal Mayoritaria	-	-	-	-	-	-
Fideicomisos Empresariales No Financieros con Participación Estatal Mayoritaria	-	-	-	-	-	-
Entidades Paraestatales Empresariales Financieras Monetarias con Participación Estatal Mayoritaria	-	-	-	-	-	-
Entidades Paraestatales Empresariales Financieras No Monetarias con Participación Estatal Mayoritaria	-	-	-	-	-	-
Fideicomisos Financieros Públicos con Participación Estatal Mayoritaria	-	-	-	-	-	-
Total del Gasto	4,004,000	-	4,004,000	792,001	753,510	3,211,999



Concepto	Egresos					Subejercicio
	Aprobado	Ampliaciones/ (Reducciones)	Modificado	Devengado	Pagado	
Gasto No Etiquetado	4,004,000	-	4,004,000	792,001	753,510	3,211,999
Jefatura de la Oficina de la Gobernatura del Estado	-	-	-	-	-	-
Secretaría de Gobierno	-	-	-	-	-	-
Secretaría de Hacienda	-	-	-	-	-	-
Secretaría de Desarrollo Económico y del Trabajo	-	-	-	-	-	-
Secretaría de Desarrollo Agropecuario	-	-	-	-	-	-
Secretaría de Obras Públicas	-	-	-	-	-	-
Secretaría de Educación	-	-	-	-	-	-
Secretaría de Salud	-	-	-	-	-	-
Secretaría de Administración	-	-	-	-	-	-
Secretaría de la Contraloría	-	-	-	-	-	-
Secretaría de Turismo y Cultura	-	-	-	-	-	-
Secretaría de Desarrollo Social	-	-	-	-	-	-
Secretaría de Desarrollo Sustentable	-	-	-	-	-	-
Secretaría de Movilidad y Transporte	-	-	-	-	-	-
Comisión Estatal de Seguridad Pública	-	-	-	-	-	-
Consejería Jurídica	-	-	-	-	-	-
Gastos Institucionales	-	-	-	-	-	-
Poder Legislativo	-	-	-	-	-	-
Poder Judicial	-	-	-	-	-	-
Organismos Autónomos	-	-	-	-	-	-
Entidades Paraestatales y Fideicomisos No Empresariales y No Financieros	4,004,000	-	4,004,000	792,001	753,510	3,211,999
Entidades Paraestatales Empresariales No Financieras con Participación Estatal Mayoritaria	-	-	-	-	-	-
Poder Ejecutivo de los Municipios	-	-	-	-	-	-
Gasto Etiquetado	-	-	-	-	-	-
Jefatura de la Oficina de la Gobernatura del Estado	-	-	-	-	-	-
Secretaría de Gobierno	-	-	-	-	-	-
Secretaría de Hacienda	-	-	-	-	-	-
Secretaría de Desarrollo Económico y del Trabajo	-	-	-	-	-	-
Secretaría de Desarrollo Agropecuario	-	-	-	-	-	-
Secretaría de Obras Públicas	-	-	-	-	-	-
Secretaría de Educación	-	-	-	-	-	-
Secretaría de Salud	-	-	-	-	-	-
Secretaría de Administración	-	-	-	-	-	-
Secretaría de la Contraloría	-	-	-	-	-	-
Secretaría de Turismo y Cultura	-	-	-	-	-	-
Secretaría de Desarrollo Social	-	-	-	-	-	-
Secretaría de Desarrollo Sustentable	-	-	-	-	-	-
Secretaría de Movilidad y Transporte	-	-	-	-	-	-
Comisión Estatal de Seguridad Pública	-	-	-	-	-	-
Consejería Jurídica	-	-	-	-	-	-
Gastos Institucionales	-	-	-	-	-	-
Poder Legislativo	-	-	-	-	-	-
Poder Judicial	-	-	-	-	-	-
Organismos Autónomos	-	-	-	-	-	-
Entidades Paraestatales y Fideicomisos No Empresariales y No Financieros	-	-	-	-	-	-
Entidades Paraestatales Empresariales No Financieras con Participación Estatal Mayoritaria	-	-	-	-	-	-
Poder Ejecutivo de los Municipios	-	-	-	-	-	-
Total de Egresos	4,004,000	-	4,004,000	792,001	753,510	3,211,999



Concepto	Egresos					Subejercicio
	Aprobado	Ampliaciones/ (Reducciones)	Modificado	Devengado	Pagado	
	1	2	3 = (1 + 2)	4	5	
Gobierno	-	-	-	-	-	-
Legislación	-	-	-	-	-	-
Justicia	-	-	-	-	-	-
Coordinación de la Política de Gobierno	-	-	-	-	-	-
Relaciones Exteriores	-	-	-	-	-	-
Asuntos Financieros y Hacendarios	-	-	-	-	-	-
Seguridad Nacional	-	-	-	-	-	-
Asuntos de Orden Público y de Seguridad Interior	-	-	-	-	-	-
Otros Servicios Generales	-	-	-	-	-	-
Desarrollo Social	-	-	-	-	-	-
Protección Ambiental	-	-	-	-	-	-
Vivienda y Servicios a la Comunidad	-	-	-	-	-	-
Salud	-	-	-	-	-	-
Recreación, Cultura y Otras Manifestaciones Sociales	-	-	-	-	-	-
Educación	-	-	-	-	-	-
Protección Social	-	-	-	-	-	-
Otros Asuntos Sociales	-	-	-	-	-	-
Desarrollo Económico	4,004,000	-	4,004,000	792,001	753,510	3,211,999
Asuntos Económicos, Comerciales y Laborales en General	-	-	-	-	-	-
Agropecuaria, Silvicultura, Pesca y Caza	-	-	-	-	-	-
Combustibles y Energía	-	-	-	-	-	-
Minería, Manufacturas y Construcción	-	-	-	-	-	-
Transporte	-	-	-	-	-	-
Comunicaciones	-	-	-	-	-	-
Turismo	-	-	-	-	-	-
Ciencia, Tecnología e Innovación	-	-	-	-	-	-
Otras Industrias y Otros Asuntos Económicos	4,004,000	-	4,004,000	792,001	753,510	3,211,999
Otras no Clasificadas en Funciones Anteriores	-	-	-	-	-	-
Transacciones de la Deuda Pública / Costo Financiero de la Deuda	-	-	-	-	-	-
Transferencias, Participaciones y Aportaciones entre Diferentes Niveles y Ordenes de Gobierno	-	-	-	-	-	-
Saneamiento del Sistema Financiero	-	-	-	-	-	-
Adeudos de Ejercicios Fiscales Anteriores	-	-	-	-	-	-
Total del Gasto	4,004,000	-	4,004,000	792,001	753,510	3,211,999



Concepto	Egresos					Subejercicio
	Aprobado	Ampliaciones/ (Reducciones)	Modificado	Devengado	Pagado	
Gasto No Etiquetado	4,004,000	-	4,004,000	792,001	753,510	3,211,999
<i>Gobierno</i>	-	-	-	-	-	-
Legislación	-	-	-	-	-	-
Justicia	-	-	-	-	-	-
Coordinación de la Política de Gobierno	-	-	-	-	-	-
Relaciones Exteriores	-	-	-	-	-	-
Asuntos Financieros y Hacendarios	-	-	-	-	-	-
Seguridad Nacional	-	-	-	-	-	-
Asuntos de Orden Público y de Seguridad Interior	-	-	-	-	-	-
Otros Servicios Generales	-	-	-	-	-	-
<i>Desarrollo Social</i>	-	-	-	-	-	-
Protección Ambiental	-	-	-	-	-	-
Vivienda y Servicios a la Comunidad	-	-	-	-	-	-
Salud	-	-	-	-	-	-
Recreación, Cultura y Otras Manifestaciones Sociales	-	-	-	-	-	-
Educación	-	-	-	-	-	-
Protección Social	-	-	-	-	-	-
Otros Asuntos Sociales	-	-	-	-	-	-
<i>Desarrollo Económico</i>	4,004,000	-	4,004,000	792,001	753,510	3,211,999
Asuntos Económicos, Comerciales y Laborales en Gral.	-	-	-	-	-	-
Agropecuaria, Silvicultura, Pesca y Caza	-	-	-	-	-	-
Combustibles y Energía	-	-	-	-	-	-
Minería, Manufacturas y Construcción	-	-	-	-	-	-
Transporte	-	-	-	-	-	-
Comunicaciones	-	-	-	-	-	-
Turismo	-	-	-	-	-	-
Ciencia, Tecnología e Innovación	-	-	-	-	-	-
Otras Industrias y Otros Asuntos Económicos	4,004,000	-	4,004,000	792,001	753,510	3,211,999
<i>Otras no Clasificadas en Funciones Anteriores</i>	-	-	-	-	-	-
Transacciones de la Deuda Pública / Costo Financiero de la Deuda	-	-	-	-	-	-
Transferencias, Participaciones y Aportaciones entre Diferentes Niveles y Ordenes de Gobierno	-	-	-	-	-	-
Saneamiento del Sistema Financiero	-	-	-	-	-	-
Adeudos de Ejercicios Fiscales Anteriores	-	-	-	-	-	-
Gasto Etiquetado	-	-	-	-	-	-
<i>Gobierno</i>	-	-	-	-	-	-
Legislación	-	-	-	-	-	-
Justicia	-	-	-	-	-	-
Coordinación de la Política de Gobierno	-	-	-	-	-	-
Relaciones Exteriores	-	-	-	-	-	-
Asuntos Financieros y Hacendarios	-	-	-	-	-	-
Seguridad Nacional	-	-	-	-	-	-
Asuntos de Orden Público y de Seguridad Interior	-	-	-	-	-	-
Otros Servicios Generales	-	-	-	-	-	-
<i>Desarrollo Social</i>	-	-	-	-	-	-
Protección Ambiental	-	-	-	-	-	-
Vivienda y Servicios a la Comunidad	-	-	-	-	-	-
Salud	-	-	-	-	-	-
Recreación, Cultura y Otras Manifestaciones Sociales	-	-	-	-	-	-
Educación	-	-	-	-	-	-
Protección Social	-	-	-	-	-	-
Otros Asuntos Sociales	-	-	-	-	-	-
<i>Desarrollo Económico</i>	-	-	-	-	-	-
Asuntos Económicos, Comerciales y Laborales en Gral.	-	-	-	-	-	-
Agropecuaria, Silvicultura, Pesca y Caza	-	-	-	-	-	-
Combustibles y Energía	-	-	-	-	-	-
Minería, Manufacturas y Construcción	-	-	-	-	-	-
Transporte	-	-	-	-	-	-
Comunicaciones	-	-	-	-	-	-
Turismo	-	-	-	-	-	-
Ciencia, Tecnología e Innovación	-	-	-	-	-	-
Otras Industrias y Otros Asuntos Económicos	-	-	-	-	-	-
<i>Otras no Clasificadas en Funciones Anteriores</i>	-	-	-	-	-	-
Transacciones de la Deuda Pública / Costo Financiero de la Deuda	-	-	-	-	-	-
Transferencias, Participaciones y Aportaciones entre Diferentes Niveles y Ordenes de Gobierno	-	-	-	-	-	-
Saneamiento del Sistema Financiero	-	-	-	-	-	-
Adeudos de Ejercicios Fiscales Anteriores	-	-	-	-	-	-
Total del Egresos	4,004,000	-	4,004,000	792,001	753,510	3,211,999



Concepto	Egresos					Subejercicio
	Aprobado	Ampliaciones/ (Reducciones)	Modificado	Devengado	Pagado	
Gasto No Etiquetado	3,310,045	-	3,310,045	645,536	623,228	2,664,509
<i>Personal Administrativo y de Servicio Público</i>	<i>3,310,045</i>	-	<i>3,310,045</i>	<i>645,536</i>	<i>623,228</i>	<i>2,664,509</i>
<i>Magisterio</i>	-	-	-	-	-	-
<i>Servicios de Salud</i>	-	-	-	-	-	-
Personal Administrativo	-	-	-	-	-	-
Personal Médico, Paramédico y afín	-	-	-	-	-	-
<i>Seguridad Pública</i>	-	-	-	-	-	-
<i>Gastos Asociados a la Implementación de Nuevas Leyes Fed. o Reformas a las Mismas</i>	-	-	-	-	-	-
Nombre del Programa o Ley 1	-	-	-	-	-	-
Nombre del Programa o Ley 2	-	-	-	-	-	-
<i>Sentencias Laborales Definitivas</i>	-	-	-	-	-	-
Gasto Etiquetado	-	-	-	-	-	-
<i>Personal Administrativo y de Servicio Público</i>	-	-	-	-	-	-
<i>Magisterio</i>	-	-	-	-	-	-
<i>Servicios de Salud</i>	-	-	-	-	-	-
Personal Administrativo	-	-	-	-	-	-
Personal Médico, Paramédico y afín	-	-	-	-	-	-
<i>Seguridad Pública</i>	-	-	-	-	-	-
<i>Gastos Asociados a la Implementación de Nuevas Leyes Fed. o Reformas a las Mismas</i>	-	-	-	-	-	-
Nombre del Programa o Ley 1	-	-	-	-	-	-
Nombre del Programa o Ley 2	-	-	-	-	-	-
<i>Sentencias Laborales Definitivas</i>	-	-	-	-	-	-
Total del Gasto en Servicios Personales	3,310,045	-	3,310,045	645,536	623,228	2,664,509

Concepto	Egresos					
	Aprobado	Ampliaciones/ (Reducciones)	Modificado	Devengado	Pagado	Subejercicio
	1	2	3 = (1 + 2)	4	5	6 = (3 - 4)
Gasto Corriente	3,560,836	-	3,560,836	703,134	664,643	2,857,702
Gasto de Capital	-	-	-	-	-	-
Amortización de la Deuda y Disminución de Pasivos	-	-	-	-	-	-
Pensiones y Jubilaciones	443,164	-	443,164	88,867	88,867	354,297
Participaciones	-	-	-	-	-	-
Total del Gasto	4,004,000	-	4,004,000	792,001	753,510	3,211,999



Identificación de Crédito o Instrumento	Contratación / Colocación A	Amortización B	Endeudamiento Neto C = A - B
Créditos Bancarios			
			-
			-
			-
			-
			-
			-
			-
			-
			-
			-
			-
			-
			-
			-
Total Créditos Bancarios	-	-	-
Otros Instrumentos de Deuda			
			-
			-
			-
			-
			-
			-
			-
Total Otros Instrumentos de Deuda	-	-	-
TOTAL	-	-	-

NO APLICA



Información Programática

CUENTA PÚBLICA
COMISIÓN ESTATAL DE MEJORA REGULATORIA
ENERO - MARZO

2021



Concepto	Egresos					Subejercicio
	Aprobado	Ampliaciones/ (Reducciones)	Modificado	Devengado	Pagado	
	1	2	3 = (1 + 2.)	4	5	
Programas	-	-	-	-	-	-
<i>Subsidios a Reglas de Operación</i>	-	-	-	-	-	-
<i>Otros Subsidios</i>	-	-	-	-	-	-
Desempeño de las Funciones	4,004,000	-	4,004,000	792,001	753,510	3,211,999
Prestación de Servicios Públicos	4,004,000	-	4,004,000	792,001	753,510	3,211,999
Provisión de Bienes Públicos	-	-	-	-	-	-
Planeación, Seguimiento y Evaluación de Políticas Públicas	-	-	-	-	-	-
Promoción y Fomento	-	-	-	-	-	-
Regulación y Supervisión	-	-	-	-	-	-
Funciones de las Fuerzas Armadas (Únicamente Gobierno Federal)	-	-	-	-	-	-
Específicos	-	-	-	-	-	-
Proyectos de Inversión	-	-	-	-	-	-
Administrativos y de Apoyo	-	-	-	-	-	-
Apoyo al Proceso Presupuestario y para Mejorar la Eficiencia Institucional	-	-	-	-	-	-
Apoyo a la Función Pública y al Mejoramiento de la Gestión	-	-	-	-	-	-
Operaciones Ajenas	-	-	-	-	-	-
Compromisos	-	-	-	-	-	-
Obligaciones de Cumplimiento de Resolución Jurisdiccional	-	-	-	-	-	-
Desastres Naturales	-	-	-	-	-	-
Obligaciones	-	-	-	-	-	-
Pensiones y Jubilaciones	-	-	-	-	-	-
Aportaciones a la Seguridad Social	-	-	-	-	-	-
Aportaciones a Fondos de Estabilización	-	-	-	-	-	-
Aportaciones a Fondos de Inversión y Reestructura de Pensiones	-	-	-	-	-	-
Programas de Gasto Federalizado (Gobierno Federal)	-	-	-	-	-	-
Gasto Federalizado	-	-	-	-	-	-
Participaciones a Entidades Federativas y Municipios	-	-	-	-	-	-
Costo financiero, deuda o apoyos a deudores y ahorradores de la banca	-	-	-	-	-	-
Adeudos de ejercicios fiscales anteriores	-	-	-	-	-	-
Total del Gasto	4,004,000	-	4,004,000	792,001	753,510	3,211,999

Concepto	Estimado	Devengado	Pagado ³
I. Ingresos Presupuestarios (I= 1+2)	4,004,000	863,867	855,363
1. Ingresos del Gobierno de la Entidad Federativa 1	-	-	-
2. Ingresos del Sector Paraestatal 1	4,004,000	863,867	855,363
II. Egresos Presupuestarios (II= 3+4)	4,004,000	792,001	753,510
3. Egresos del Gobierno de la Entidad Federativa 2	-	-	-
4. Egresos del Sector Paraestatal 2	4,004,000	792,001	753,510
III. Balance Presupuestario (Superávit o Déficit) (III = I - II)	-	71,866	101,853

Concepto	Estimado	Devengado	Pagado ³
III. Balance presupuestario (Superávit o Déficit)	-	71,866	101,853
IV. Intereses, Comisiones y Gastos de la Deuda	-	-	-
V. Balance Primario (Superávit o Déficit) (V= III - IV)	-	71,866	101,853

Concepto	Estimado	Devengado	Pagado ³
A. Financiamiento	-	-	-
B. Amortización de la deuda	-	-	-
C. Endeudamiento ó desendeudamiento (C = A - B)	-	-	-

1 Los Ingresos que se presentan son los ingresos presupuestarios totales sin incluir los ingresos por financiamientos. Los Ingresos del Gobierno de la Entidad Federativa corresponden a los del Poder Ejecutivo, Legislativo Judicial y Autónomos.

2 Los egresos que se presentan son los egresos presupuestarios totales sin incluir los egresos por amortización. Los egresos del Gobierno de la Entidad Federativa corresponden a los del Poder Ejecutivo, Legislativo, Judicial y Órganos Autónomos.

3 Para Ingresos se reportan los ingresos recaudados; para egresos se reportan los egresos pagados.

PROGRAMAS Y PROYECTOS DE INVERSIÓN

El programa tiene como finalidad impulsar cambios para construir y actualizar un marco regulatorio transparente y eficiente, que propicie la simplificación de los actos, procedimientos, trámites y servicios de la administración pública, empleando medidas de modernización, automatización, simplificación y desregulación jurídica y administrativa para generar estímulos sólidos y efectivos para atraer la inversión y elevar los niveles de competitividad del Estado de Morelos.

DATOS DEL PROGRAMA

Programa presupuestario:				Programa derivado del PED 2019-2024				Agenda 2030				Actividad Institucional			
Programa P003. Comisión Estatal de Mejora Regulatoria				Programa Sectorial de Desarrollo Económico y del Trabajo 2019-2024				Objetivo 8: Promover el crecimiento económico sostenible, inclusivo y productivo y el trabajo decente para todos				3.3. Promover políticas orientadas al desarrollo que apoyen las actividades productivas, la creación de empleo decente, el emprendimiento, la creatividad y la innovación, y atraer la oficialización y el crecimiento de las microempresas, entre otras cosas mediante el acceso a servicios financieros.			
Objetivo:				Objetivo:				Objetivo:				Objetivo:			
4.2 Incrementar los niveles de competitividad de las empresas morelenses para consolidar su permanencia y crecimiento en la región y generar empleos formales y dignos que promuevan el bienestar.				Impulsar y consolidar el establecimiento de una política pública de mejora regulatoria que facilite la consolidación, crecimiento, creación e instalación de las micro, pequeñas y medianas empresas.				Objetivo 8: Promover el crecimiento económico sostenible, inclusivo y productivo y el trabajo decente para todos				3.3. Promover políticas orientadas al desarrollo que apoyen las actividades productivas, la creación de empleo decente, el emprendimiento, la creatividad y la innovación, y atraer la oficialización y el crecimiento de las microempresas, entre otras cosas mediante el acceso a servicios financieros.			
Finalidad:				Subfunción:				Objetivo:				Objetivo:			
3. Desarrollo Económico				3.9 Otras Industrias y Otros Asuntos Económicos				3.9.3 Otros Asuntos Económicos				3.3. Mejora de la gestión pública			
Nombre del indicador				Definición del indicador				Unidad de medida				Tipo -Dimensión-Sentido de medición-Frecuencia de medición			
1. Índice de productividad				Mide la Producción Interna Bruta por persona				Pesos				Estratégico-Eficacia-Ascendente-Anual			
12. Contribuir a mejorar el desempeño de la administración pública estatal y municipal				Relación de 88 indicadores agrupados en subsectores (derecho, medio ambiente, sociedad, macroeconomía, sistema político, mercado de factores, precursores, Gobierno, relaciones e innovación y sofisticación de los sectores económicos)				Índice				Estratégico-Eficacia-Ascendente-Anual			
1. Índice de competitividad				Se refiere a la posición que ocupa el Estado de Morelos, en relación a la implementación de las Políticas de Mejora Regulatoria.				Posición				Estratégico-Eficacia-Ascendente-Anual			
Las dependencias y entidades del Poder Ejecutivo y municipios cuentan con trámites y servicios simplificados				Mide el porcentaje de trámites y servicios simplificados y actualizados con relación al total de trámites y servicios inscritos en el CETYS				Porcentaje				Gestión-Eficacia-Ascendente-Trimestral			
Trámites y servicios de la Administración Pública Estatal y Paraestatal simplificados				El indicador mide el porcentaje de las guías de trámites y servicios actualizadas con relación al total de las guías registradas en el CETYS				Porcentaje				Gestión-Eficacia-Ascendente-Trimestral			
Actualización del Catálogo Estatal de Trámites y Servicios (CETYS)															

RESULTADOS

Nivel	Objetivos (Resumen Narrativo)	Nombre del indicador	Método de cálculo	Unidad de medida	Tipo -Dimensión-Sentido de medición-Frecuencia de medición	Linea base	Meta anual 2021				AVANCE ACUMULADO		SEMAFORO (Verde: Cumplimiento del 80-100% Amarillo: Cumplimiento del 70-79% Rojo: Cumplimiento menor al 70%)		
							1er. Trim.	2do. Trim.	3er. Trim.	4to. Trim.	Al periodo	Relativo			
						2020									
						1.2% (2016)									
						16avo. Lugar (2016)									
						8vo. Lugar (2020)									
						1142	100%	100%	100%	100%	243	100.0%		Verde	
						NC	100%	100%	100%	100%	150	100.0%		Verde	

Nivel	Objetivos (Resumen Narrativo)	INDICADORES						Línea base 2020	Meta anual 2021				AVANCE ACUMULADO		SEMAFORO (Verde: Cumplimiento del 80-100% Amarillo: Cumplimiento del 70-79% Rojo: Cumplimiento menor al 70%)
		Nombre del indicador	Definición del indicador	Método de cálculo	Unidad de medida	Tipo Dimensión-Sentido de medición-Frecuencia de medición	Meta anual 2021				AVANCE ACUMULADO				
							1er. Trim.		2do. Trim.	3er. Trim.	4to. Trim.	Absoluto	Relativo		
Actividad 1.1	Simplificación de los trámites y servicios, con base en los Programas Anuales de Mejora Regulatoria (PAMR) de la Administración Pública del Estado	Porcentaje de los trámites y servicios simplificados	El indicador mide los trámites y servicios simplificados derivados de los PAMR	(Número de trámites y servicios simplificados/ el total de los compromisos inscritos en el PARM) * 100	Porcentaje	Gestión-Eficacia-Ascendente-Trimestral	882	100%	100%	100%	100%	220	100.0%	Verde	
Componente 2	Anteproyectos de regulación de la Administración Pública Estatal y Paraestatal	Número de anteproyectos publicados en la página de la CEMER para consulta ciudadana	El indicador mide el número de anteproyectos publicados en la página de la CEMER	(Número de anteproyectos publicados en la página de la CEMER / número de anteproyectos presentados ante la CEMER) * 100	Porcentaje	Gestión-Eficacia-Ascendente-Semestral	460	100%	100%	100%	100%	112	100.0%	Verde	
Actividad 2.2	Dictaminación de anteproyectos de regulación y Análisis de Impacto Regulatorio (AIR)	Porcentaje de anteproyectos de regulación y Análisis de Impacto Regulatorio (AIR) dictaminados	El indicador mide el porcentaje de la dictaminación de anteproyectos de regulación y análisis de impacto regulatorio	(Número de anteproyectos dictaminados y publicados/ total de anteproyectos presentados) * 100	Porcentaje	Gestión-Eficacia-Ascendente-Semestral	366	100%	100%	100%	100%	104	100.0%	Verde	
Actividad 2.1	Recepción, integración y análisis de la agenda regulatoria	Porcentaje de anteproyectos registrados en la agenda regulatoria	El indicador mide el porcentaje de anteproyectos de regulación propuestos por las dependencias	(Número de anteproyectos de regulación publicados en la página web de la CEMER / número de anteproyectos de regulación inscritos en la agenda) * 100	Porcentaje	Gestión-Eficacia-Ascendente-Semestral	223	100%	100%	100%	100%	0	0.0%	Verde	
Componente 3	Participación ciudadana en los procesos de la política de mejora regulatoria	Porcentaje de participación en los procesos de la política de mejora regulatoria	El indicador mide el porcentaje de la participación de los ciudadanos en los procesos de la política de mejora regulatoria	(número de participación ciudadana atendida / total de participación ciudadana registradas) * 100	Porcentaje	Gestión-Eficacia-Ascendente-Trimestral	110 000	100%	100%	100%	100%	9,321	100.0%	Verde	
Actividad 3.2	Promoción y difusión de la participación ciudadana en las políticas de mejora regulatoria	Porcentaje de sugerencias de mejora, a través de la plataforma "Simplificamos"	Mide el porcentaje de las sugerencias, respecto de los trámites y servicios que proporciona el Gobierno del Estado.	(Número de sugerencias atendidas/total de sugerencias registradas) * 100	Porcentaje	Gestión-Eficacia-Ascendente-trimestral	15	100%	100%	100%	100%	14	100.0%	Verde	
Actividad 3.1	Resolución de inconformidades de la población a través de la protesta ciudadana	Porcentaje de inconformidades ingresadas en la plataforma "Protesta Ciudadana"	Mide el porcentaje de inconformidades de la ciudadanía en materia de trámites y servicios, respecto a las resoluciones emitidas por CEMER	(Número de protestas ciudadanas atendidas por presentadas por la ciudadanía) * 100	Porcentaje	Gestión-Eficacia-Ascendente-trimestral	10	100%	100%	100%	100%	13	100.0%	Verde	
Componente 4	Servidores Públicos Estatales y Municipales Capacitados en materia de mejora regulatoria	Porcentaje de dependencias y municipios capacitados en materia de mejora regulatoria	Mide el número de dependencias y municipios capacitados en la implementación de herramientas de mejora regulatoria	(Número de dependencias y municipios convocados/ número de dependencias y municipios convocados) * 100	Porcentaje	Gestión-Eficacia-Ascendente-trimestral	313	100%	100%	100%	100%	10	100.0%	Verde	
Actividad 4.2	Capacitación a los Servidores Públicos Estatales en materia de mejora regulatoria	Porcentaje de servidores públicos estatales capacitados en materia de mejora regulatoria	Mide el porcentaje servidores públicos estatales capacitados en la implementación de herramientas de mejora regulatoria	(Número de servidores públicos estatales convocados/ número de servidores públicos estatales convocados) * 100	Porcentaje	Gestión-Eficacia-Ascendente-Trimestral	280	100%	100%	100%	100%	5	100.0%	Verde	

Nivel	Objetivos (Resumen Narrativo)	INDICADORES						Linea base 2020	Meta anual 2021				AVANCE ACUMULADO		SEMAFORO (Verde: Cumplimiento del 80-100% Amarillo: Cumplimiento del 70-79% Rojo: Cumplimiento menor al 70%)
		Nombre del indicador	Definición del indicador	Método de cálculo	Unidad de medida	Tipo Dimensión-Sentido de medición-Frecuencia de medición	2020		1er. Trim.	2do. Trim.	3er. Trim.	4to. Trim.	Al periodo		
													Absoluto	Relativo	
Actividad 4.1	Capacitación a los Servidores Públicos Municipales en materia de mejora regulatoria	Porcentaje de servidores públicos municipales capacitados en materia de mejora regulatoria	Mide el porcentaje de servidores públicos municipales capacitados en la implementación de herramientas de mejora regulatoria	(Número de servidores públicos municipales capacitados)/número de servidores públicos municipales convocados)*100	Porcentaje	Gestión-Eficacia-Ascendente-trimestral	80	100%	100%	100%	100%	5	100.0%	Verde	
Componente 5	Actualizar la Estrategia Estatal de Mejora Regulatoria para el fomento del desarrollo económico en el Estado	Actualización de la Estrategia Estatal	Mide el número de cambios o actualizaciones de la Estrategia Estatal de Mejora Regulatoria	(Número de cambios o actualizaciones)	Absoluto	Gestión-Eficacia-Ascendente-Semestral	NC		2	2	2	0	0.0%		
Actividad 5.1	Consulta Pública de la Estrategia	Someter a Consulta Pública Estrategia Estatal actualizada	Mide el número de veces que se somete a consulta pública	Número de Consultas Públicas	Absoluto	Gestión-Eficacia-Ascendente-Semestral	NC		1	1	1	0	0.0%		
Componente 6	Registro Estatal de Visitas Domiciliarias	Porcentaje de actualizaciones realizadas del Registro Estatal	Mide el número de actualizaciones realizadas del Registro Estatal	(Número de actualizaciones del Registro Estatal/ total de registros)*100	Porcentaje	Gestión-Eficacia-Ascendente-trimestral	NC	100%	100%	100%	100%	0	0.0%		
Actividad 6.2	Listado de inspecciones, verificaciones y visitas domiciliarias	Porcentaje de inspecciones, verificaciones y visitas domiciliarias realizadas	Mide el número de inspecciones, verificaciones y visitas domiciliarias realizadas	(Número de inspecciones, verificaciones y visitas domiciliarias/total de registros)*100	Porcentaje	Gestión-Eficacia-Ascendente-Trimestral	NC	100%	100%	100%	100%	0	0.0%		
Actividad 6.1	Padrón de inspectores	Porcentaje de actualizaciones en el padrón de inspectores, realizadas	Mide el número de actualizaciones realizadas en el padrón de inspectores	(Número de actualizaciones del padrón de inspectores/ total de registros)*100	Porcentaje	Gestión-Eficacia-Ascendente-Trimestral	NC	100%	100%	100%	100%	131	100.0%	Verde	
PRESUPUESTO (Miles de pesos)															
COMPONENTES DEL PRESUPUESTO															
Gasto corriente y social															
Modalidad del presupuesto AUTORIZADO	Ingresos Propios	Estatal	Federal	Total	Ingresos Propios	Estatal	Federal	Ejercido total	Porcentaje						
PRESUPUESTO MODIFICADO		4,004.00		4,004.0	4,004.0		792.0	792.0	19.8%						19.8%
Inversión															
Modalidad del presupuesto	Ingresos Propios	Estatal	Ramo 33	Total	Ingresos Propios	Estatal	Otros Prog. Federales	Ejercido total	Porcentaje						
PRESUPUESTO AUTORIZADO			Fondo: F. III												
PRESUPUESTO MODIFICADO															
Gasto corriente + inversión															
Justificación de la diferencia de avances realizados con respecto a las metas programadas, cuando no se cumplió la meta o cuando se superó considerablemente.															
Notas: La Actividad 1.2, Componente 5, Actividad 5.1, Componente 6, Actividad 6.1 y Actividad 6.2 son indicadores de nueva creación por lo que no se cuenta con una línea base. El componente 6 y actividad 6.2, son indicadores de nueva creación y actualmente se encuentra en desarrollo la plataforma electrónica para su aplicación.															



Anexos

RELACIÓN DE ESQUEMAS BURSÁTILES Y DE COBERTURAS FINANCIERAS
(ARTÍCULO 46, ÚLTIMO PÁRRAFO LGCG)

NO APLICA



MORELOS
2018 - 2024



Comisión Estatal de Reservas Territoriales

CUENTA PÚBLICA CONSOLIDADA
ENTIDADES PARAESTATALES
ENERO - MARZO

2021



Introducción

CUENTA PÚBLICA
COMISIÓN ESTATAL DE RESERVAS TERRITORIALES
ENERO - MARZO

2021

COMISION ESTATAL DE RESERVAS TERRITORIALES

La información para la integración de la Cuenta Pública correspondiente al primer trimestre del Ejercicio Fiscal 2021 ha sido preparada con fundamento a las disposiciones establecidas en la Ley General de Contabilidad Gubernamental, Ley de Disciplina Financiera y de conformidad con la normatividad que ha expedido el Consejo Nacional de Armonización Contable (CONAC).

En el presente documento se presenta la información contable, presupuestaria y programática, la cual muestra la comparación del resultado del ejercicio presupuestal, movimientos financieros y la situación patrimonial de la Comisión Estatal de Reservas Territoriales de un determinado trimestre.

El objetivo de los estados financieros, es proporcionar información confiable sobre la situación financiera, el resultado del ejercicio, flujos de efectivo, así como análisis entre lo presupuestado y lo ejercido.



Información Contable

CUENTA PÚBLICA
COMISIÓN ESTATAL DE RESERVAS TERRITORIALES
ENERO - MARZO

2021

COMISIÓN ESTATAL DE RESERVAS TERRITORIALES

Estado de Actividades
Del 1 de enero al 31 de marzo de 2020 y 2021
(Pesos)

	2021	2020	Concepto	2021	2020
INGRESOS Y OTROS BENEFICIOS					
Ingresos de la Gestión	-	-	GASTOS Y OTRAS PÉRDIDAS	1,519,145	1,182,188
Impuestos	-	-	Gastos de Funcionamiento	1,240,445	882,098
Cuotas y Aportaciones de Seguridad Social	-	-	Servicios Personales	82,838	63,242
Contribuciones de Mejoras	-	-	Materiales y Suministros	195,862	236,848
Derechos	-	-	Servicios Generales	-	-
Productos	-	-	Transferencias, Asignaciones, Subsidios y Otras Ayudas	-	386,805
Aprovechamientos	-	-	Transferencias Internas y Asignaciones al Sector Público	-	-
Ingresos por Venta de Bienes y Prestación de Servicios	-	-	Transferencias al Resto del Sector Público	-	-
			Subsidios y Subvenciones	-	-
Participaciones, Aportaciones, Convenios, Incentivos Derivados de la Colaboración Fiscal, Fondos Distintos de Aportaciones, Transferencias, Asignaciones, Subsidios y Subvenciones, y Pensiones y Jubilaciones	1,684,230	1,809,517	Ayudas Sociales	-	-
			Pensiones y Jubilaciones	-	386,805
Participaciones, Aportaciones, Convenios, Incentivos Derivados de la Colaboración Fiscal y Fondos Distintos de Aportaciones	-	-	Transferencias a Fideicomisos, Mandatos y Contratos Análogos	-	-
Transferencias, Asignaciones, Subsidios y Subvenciones, y Pensiones y Jubilaciones	1,684,230	1,809,517	Transferencias a la Seguridad Social	-	-
			Donativos	-	-
Otros Ingresos y Beneficios	11,622	83	Transferencias al Exterior	-	-
Ingresos Financieros	-	-	Participaciones y Aportaciones	-	-
Incremento por Variación de Inventarios	-	-	Participaciones	-	-
Disminución del Exceso de Estimaciones por Pérdida o Deterioro u Obsolescencia	-	-	Aportaciones	-	-
Disminución del Exceso de Provisiones	-	-	Convenios	-	-
Otros Ingresos y Beneficios Varios	11,622	83	Intereses, Comisiones y Otros Gastos de la Deuda Pública	-	-
			Intereses de la Deuda Pública	-	-
Total de Ingresos y Otros Beneficios	1,695,852	1,809,600	Comisiones de la Deuda Pública	-	-
			Gastos de la Deuda Pública	-	-
			Costo por Coberturas	-	-
			Apoyos Financieros	-	-
			Otros Gastos y Pérdidas Extraordinarias	-	-
			Estimaciones, Depreciaciones, Deterioros, Obsolescencia y Amortizaciones	-	-
			Provisiones	-	-
			Disminución de Inventarios	-	-
			Aumento por Insuficiencia de Estimaciones por Pérdida o Deterioro u Obsolescencia	-	-
			Aumento por Insuficiencia de Provisiones	-	-
			Otros Gastos	-	-
			Inversión Pública	-	-
			Inversión Pública no Capitalizable	-	-
			Total de Gastos y Otras Pérdidas	1,519,145	1,568,993
			Resultados del Ejercicio (Ahorro/Desahorro)	176,707	240,607

Bajo protesta de decir verdad declaramos que los Estados Financieros y sus Notas son razonablemente correctos y responsabilidad del emisor.

CONCEPTO	Año		CONCEPTO	Año	
	2021	2020		2021	2020
ACTIVO			PASIVO		
Activo Circulante			Activo Circulante		
Efectivo y Equivalentes	2,206,333	2,139,098	Cuentas por Pagar a Corto Plazo	186,234	53,682
Derechos a Recibir Efectivo o Equivalentes	358,508	381,755	Documentos por Pagar a Corto Plazo	-	-
Derechos a Recibir Bienes o Servicios	-	-	Porción a Corto Plazo de la Deuda Pública a Largo Plazo	-	-
Inventarios	-	-	Títulos y Valores a Corto Plazo	-	-
Almacenes	-	-	Pasivos Diferidos a Corto Plazo	-	-
Estimación por Pérdida o Deterioro de Activos Circulantes	-	-	Fondos y Bienes de Terceros en Garantía y/o Administración a Corto Plazo	-	-
Otros Activos Circulantes	-	-	Provisiones a Corto Plazo	-	-
Total de Activos Circulantes	2,564,841	2,520,853	Otros Pasivos a Corto Plazo	-	-
			Total de Pasivos Circulantes	186,234	53,682
Activo No Circulante			Activo No Circulante		
Inversiones Financieras a Largo Plazo	-	-	Cuentas por Pagar a Largo Plazo	-	-
Derechos a Recibir Efectivo o Equivalentes a Largo Plazo	-	-	Documentos por Pagar a Largo Plazo	-	-
Bienes Inmuebles, Infraestructura y Construcciones en Proceso	530,139,353	529,917,590	Deuda Pública a Largo Plazo	-	-
Bienes Muebles	527,556	509,557	Pasivos Diferidos a Largo Plazo	-	-
Activos Intangibles	187,860	187,860	Fondos y Bienes de Terceros en Garantía y/o en Administración a Largo Plazo	-	-
Depreciación, Deterioro y Amortización Acumulada de Bienes	(505,644)	(387,265)	Provisiones a Largo Plazo	-	-
Activos Diferidos	-	-	Total de Pasivos No Circulantes	-	-
Estimación por Pérdida o Deterioro de Activos no Circulantes	-	-	Total del Pasivo	186,234	53,682
Otros Activos no Circulantes	-	-			
Total de Activos No Circulantes	530,349,125	530,227,742	HACIENDA PÚBLICA / PATRIMONIO		
Total del Activo	532,913,966	532,748,595	Hacienda Pública / Patrimonio Contribuido	532,318,414	532,096,651
			Aportaciones	-	-
			Donaciones de Capital	-	-
			Actualización de la Hacienda Pública / Patrimonio	532,318,414	532,096,651
			Hacienda Pública / Patrimonio Generado	409,318	598,262
			Resultados del Ejercicio (Ahorro / Desahorro)	176,707	240,607
			Resultados de Ejercicios Anteriores	1,265,288	1,428,125
			Revalúos	-	-
			Reservas	931,809	894,016
			Rectificaciones de Resultados de Ejercicios Anteriores	(1,964,486)	(1,964,486)
			Exceso o Insuficiencia en la Actualización de la Hacienda Pública / Patrimonio	-	-
			Resultado por Posición Monetaria	-	-
			Resultado por Tenencia de Activos no Monetarios	-	-
			Total Hacienda Pública / Patrimonio	532,727,732	532,694,913
			Total del Pasivo y Hacienda Pública / Patrimonio	532,913,966	532,748,595

Bajo protesta de decir verdad declaramos que los Estados Financieros y sus Notas son razonablemente correctos y responsabilidad del emisor.

CONCEPTO	31 de marzo 2021	31 de diciembre 2020	CONCEPTO	31 de marzo 2021	31 de diciembre 2020
ACTIVO			PASIVO		
Activo Circulante			Activo Circulante		
Efectivo y Equivalentes	2,206,333	2,359,883	Cuentas por Pagar a Corto Plazo	186,234	1,080,332
Efectivo	10,000	-	Servicios Personales por Pagar a Corto Plazo	432	672,463
Bancos/Tesorería	1,292,315	1,463,882	Proveedores por Pagar a Corto Plazo	8,456	53,942
Bancos/Dependencias y Otros	-	-	Contratistas por Obras Públicas por Pagar a Corto Plazo	-	-
Inversiones Temporales (Hasta 3 meses)	904,018	896,001	Participaciones y Aportaciones por Pagar a Corto Plazo	-	-
Fondos con Afectación Específica	-	-	Transferencias Otorgadas por Pagar a Corto Plazo	-	-
Depósitos de Fondos de Terceros en Garantía y/o Admón.	-	-	Int., Comisiones y Otros Gastos de la Deuda Púb. por Pagar a Corto Plazo	-	213,180
Otros Efectivos y Equivalentes	-	-	Retenciones y Contribuciones por Pagar a Corto Plazo	-	-
			Devoluciones de la Ley de Ingresos por Pagar a Corto Plazo	177,346	140,747
			Otras Cuentas por Pagar a Corto Plazo	-	-
Derechos a Recibir Efectivo o Equivalentes	358,508	914,331	Documentos por Pagar a Corto Plazo	-	-
Inversiones Financieras de Corto Plazo	-	-	Documentos Comerciales por Pagar a Corto Plazo	-	-
Cuentas por Cobrar a Corto Plazo	358,508	914,331	Documentos con Contratistas por Obras Púb. por Pagar a Corto Plazo	-	-
Deudores Diversos por Cobrar a Corto Plazo	-	-	Otros Documentos por Pagar a Corto Plazo	-	-
Ingresos por Recuperar a Corto Plazo	-	-	Porción a Corto Plazo de la Deuda Pública a Largo Plazo	-	-
Deudores por Anticipos de la Tesorería a Corto Plazo	-	-	Porción a Corto Plazo de la Deuda Pública	-	-
Préstamos Otorgados a Corto Plazo	-	-	Porción a Corto Plazo de Arrendamiento Financiero	-	-
Otros Derechos a Recibir Efectivo o Equiv. a Corto Plazo	-	-	Títulos y Valores a Corto Plazo	-	-
Derechos a Recibir Bienes o Servicios	-	-	Pasivos Diferidos a Corto Plazo	-	-
Ant. a Proveedores por Adq. de Bienes y Prest. de Serv. a Corto Plazo	-	-	Ingresos Cobrados por Adelantado a Corto Plazo	-	-
Ant. a Proveedores por Adq. de Bienes Inm. y Muebles a Corto Plazo	-	-	Intereses Cobrados por Adelantado a Corto Plazo	-	-
Ant. a Proveedores por Adq. de Bienes Intangibles a Corto Plazo	-	-	Otros Pasivos Diferidos a Corto Plazo	-	-
Anticipo a Contratistas por Obras Públicas a Corto Plazo	-	-	Fondos y Bienes de Terceros en Garantía y/o Admón. a C. P.	-	-
Otros Derechos a Recibir Bienes o Servicios a Corto Plazo	-	-	Fondos en Garantía a Corto Plazo	-	-
Inventarios	-	-	Fondos en Administración a Corto Plazo	-	-
Inventario de Mercancías para Venta	-	-	Fondos Contingentes a Corto Plazo	-	-
Inventario de Mercancías Terminadas	-	-	Fondos de Fideicomisos, Mandatos y Contratos Análogos a Corto Plazo	-	-
Inventario de Mercancías en Proceso de Elaboración	-	-	Otros Fondos de Terceros en Garantía y/o Administración a Corto Plazo	-	-
Inventario de Materias Primas, Mat. y Suministros para Producción	-	-	Valores y Bienes en Garantía a Corto Plazo	-	-
Bienes en Tránsito	-	-	Provisiones a Corto Plazo	-	-
Almacenes	-	-	Provisión para Demandas y Juicios a Corto Plazo	-	-
Estimación por Pérdida o Deterioro de Activos Circulantes	-	-	Provisión para Contingencias a Corto Plazo	-	-
Est. para Ctas. Incobrables por Derechos a Recibir Efectivo o Equiv.	-	-	Otras Provisiones a Corto Plazo	-	-
Estimación por Deterioro de Inventarios	-	-	Otros Pasivos a Corto Plazo	-	-
Otros Activos Circulantes	-	-	Ingresos por Clasificar	-	-
Valores en Garantía	-	-	Recaudación por Participar	-	-
Bienes en Garantía (excluye depósitos de fondos)	-	-	Otros Pasivos Circulantes	-	-
Bienes Deriv. de Embargos, Decom., Aseguramientos y Dación en Pago	-	-			
Adquisición con Fondos de Terceros	-	-			
Total de Activos Circulantes	2,564,841	3,274,214	Total de Pasivos Circulantes	186,234	1,080,332

CONCEPTO	31 de marzo 2021	31 de diciembre 2020	CONCEPTO	31 de marzo 2021	31 de diciembre 2020
Activo No Circulante			Pasivo No Circulante		
Inversiones Financieras a Largo Plazo	-	-	Cuentas por Pagar a Largo Plazo	-	-
Derechos a Recibir Efectivo o Equivalentes a Largo Plazo	-	-	Documentos por Pagar a Largo Plazo	-	-
Bienes Inmuebles, Infraestructura y Const. en Proceso	530,139,353	530,139,353	Deuda Pública a Largo Plazo	-	-
Bienes Muebles	527,556	527,556	Pasivos Diferidos a Largo Plazo	-	-
Activos Intangibles	187,860	187,860	Fdos. y Bienes de Terceros en Garantía y/o en Admón. a L.P.	-	-
Depreciación, Deterioro y Amortización Acumulada de Bienes	(505,644)	(505,644)	Provisiones a Largo Plazo	-	-
Activos Diferidos	-	-	Total de Pasivos No Circulantes	-	-
Estimación por Pérdida o Deterioro de Activos no Circulantes	-	-	Total del Pasivo	186,234	1,080,332
Otros Activos no Circulantes	-	-			
Total de Activos No Circulantes	530,349,125	530,349,125	HACIENDA PÚBLICA / PATRIMONIO		
			Hacienda Pública / Patrimonio Contribuido	532,318,414	532,318,414
Total del Activo	532,913,966	533,623,339	Aportaciones	-	-
			Donaciones de Capital	-	-
			Actualización de la Hacienda Pública / Patrimonio	532,318,414	532,318,414
			Hacienda Pública / Patrimonio Generado	409,318	224,593
			Resultados del Ejercicio (Ahorro / Desahorro)	176,707	(162,838)
			Resultados de Ejercicios Anteriores	1,265,288	1,428,126
			Revalúos	-	-
			Reservas	931,809	923,791
			Rectificaciones de Resultados de Ejercicios Anteriores	(1,964,486)	(1,964,486)
			Exceso o Insuficiencia en la Actualización de la Hacienda Pública / Patrimonio	-	-
			Resultado por Posición Monetaria	-	-
			Resultado por Tenencia de Activos no Monetarios	-	-
			Total Hacienda Pública / Patrimonio	532,727,732	532,543,007
			Total del Pasivo y Hacienda Pública / Patrimonio	532,913,966	533,623,339

Bajo protesta de decir verdad declaramos que los Estados Financieros y sus Notas son razonablemente correctos y responsabilidad del emisor.



COMISIÓN ESTATAL DE RESERVAS TERRITORIALES
Estado de Cambios en la Situación Financiera
Del 1 de enero al 31 de marzo de 2021
(Pesos)



Concepto	Origen	Aplicación	Concepto	Origen	Aplicación
ACTIVO			PASIVO		894,098
Activo Circulante	709,373		Pasivo Circulante		894,098
Efectivo y Equivalentes	153,550		Cuentas por Pagar a Corto Plazo		894,098
Derechos a Recibir Efectivo o Equivalentes	555,823		Documentos por Pagar a Corto Plazo		-
Derechos a Recibir Bienes o Servicios Inventarios	-		Porción a Corto Plazo de la Deuda Pública a Largo Plazo		-
Almacenes	-		Títulos y Valores a Corto Plazo		-
Estimación por Pérdida o Deterioro de Activos Circulantes	-		Pasivos Diferidos a Corto Plazo		-
Otros Activos Circulantes	-		Fdos. y Bienes de Terceros en Garantía y/o Admón. a C. P.		-
			Provisiones a Corto Plazo		-
			Otros Pasivos a Corto Plazo		-
Activo No Circulante			Pasivo No Circulante		
Inversiones Financieras a Largo Plazo	-		Cuentas por Pagar a Largo Plazo		-
Derechos a Recibir Efectivo o Equivalentes a Largo Plazo	-		Documentos por Pagar a Largo Plazo		-
Bienes Inmuebles, Infraestructura y Constr. en Proceso	-		Deuda Pública a Largo Plazo		-
Bienes Muebles	-		Pasivos Diferidos a Largo Plazo		-
Activos Intangibles	-		Fdos. y Bienes de Terceros en Garantía y/o Admón. a L. P.		-
Depreciación, Deterioro y Amort. Acumulada de Bienes	-		Provisiones a Largo Plazo		-
Activos Diferidos	-				
Est. por Pérdida o Deterioro de Activos no Circulantes	-		HACIENDA PÚBLICA / PATRIMONIO	347,563	162,838
Otros Activos no Circulantes	-		<i>Hacienda Pública / Patrimonio Contribuido</i>		
			Aportaciones		
			Donaciones de Capital		
			Actualización de la Hacienda Pública / Patrimonio		
			Hacienda Pública / Patrimonio Generado	347,563	162,838
			Resultados del Ejercicio (Ahorro / Desahorro)	339,545	-
			Resultados de Ejercicios Anteriores	-	162,838
			Revalúos	-	-
			Reservas	8,018	-
			Rectificaciones de Resultados de Ejercicios Anteriores	-	-
			Exceso o Insuficiencia en la Actualización de la Hacienda Pública / Patrimonio		
			Resultado por Posición Monetaria	-	-
			Resultado por Tenencia de Activos no Monetarios	-	-

Bajo protesta de decir verdad declaramos que los Estados Financieros y sus Notas son razonablemente correctos y responsabilidad del emisor.



Concepto	Saldo Inicial 1	Cargos del Periodo 2	Abonos del Periodo 3	Saldo Final 4 = (1 + 2 - 3)	Variación del Periodo (4 - 1)
ACTIVO	533,623,339	3,972,849	4,682,222	532,913,966	(709,373)
Activo Circulante	3,274,214	3,972,849	4,682,222	2,564,841	(709,373)
Efectivo y Equivalentes	2,359,883	2,271,156	2,424,706	2,206,333	(153,550)
Derechos a Recibir Efectivo o Equivalentes	914,331	1,701,693	2,257,516	358,508	(555,823)
Derechos a Recibir Bienes o Servicios	-	-	-	-	-
Inventarios	-	-	-	-	-
Almacenes	-	-	-	-	-
Estimación por Pérdida o Deterioro de Activos Circulantes	-	-	-	-	-
Otros Activos Circulantes	-	-	-	-	-
Activo No Circulante	530,349,125	-	-	530,349,125	-
Inversiones Financieras a Largo Plazo	-	-	-	-	-
Derechos a Recibir Efectivo o Equivalentes a Largo Plazo	-	-	-	-	-
Bienes Inmuebles, Infraestructura y Constr. en Proceso	530,139,353	-	-	530,139,353	-
Bienes Muebles	527,556	-	-	527,556	-
Activos Intangibles	187,860	-	-	187,860	-
Depreciación, Deterioro y Amort. Acumulada de Bienes	(505,644)	-	-	(505,644)	-
Activos Diferidos	-	-	-	-	-
Est. por Pérdida o Deterioro de Activos no Circulantes	-	-	-	-	-
Otros Activos no Circulantes	-	-	-	-	-

Bajo protesta de decir verdad declaramos que los Estados Financieros y sus Notas son razonablemente correctos y responsabilidad del emisor.



COMISIÓN ESTATAL
DE RESERVAS
TERRITORIALES

COMISIÓN ESTATAL DE RESERVAS TERRITORIALES

Estado Analítico de la Deuda y Otros Pasivos

Del 1 de enero al 31 de marzo de 2021

(Pesos)



Denominación de las Deudas	Moneda de Contratación	Institución o País Acreedor	Saldo Inicial del Periodo	Saldo Final del Periodo
DEUDA PÚBLICA				
Corto Plazo				
Deuda Interna	Pesos		-	-
Instituciones de Crédito			-	-
Títulos y Valores			-	-
Arrendamientos Financieros			-	-
Deuda Externa	Pesos		-	-
Organismos Financieros Internacionales			-	-
Deuda Bilateral			-	-
Títulos y Valores			-	-
Arrendamientos Financieros			-	-
<i>Subtotal a Corto Plazo</i>			-	-
Largo Plazo				
Deuda Interna	Pesos		-	-
Instituciones de Crédito			-	-
Títulos y Valores			-	-
Arrendamientos Financieros			-	-
Deuda Externa	Pesos		-	-
Organismos Financieros Internacionales			-	-
Deuda Bilateral			-	-
Títulos y Valores			-	-
Arrendamientos Financieros			-	-
<i>Subtotal a Largo Plazo</i>			-	-
Otros Pasivos			1,080,332	186,234
Total Deuda y Otros Pasivos			1,080,332	186,234

Bajo protesta de decir verdad declaramos que los Estados Financieros y sus Notas son razonablemente correctos y responsabilidad del emisor.

Denominación de la Deuda Pública y Otros Pasivos	Saldo al 31 de Diciembre de 2020	Disposiciones del Periodo	Amortizaciones del Periodo	Revaluaciones, Reclasificaciones y Otros Ajustes	Saldo Final del Periodo	Pago de Intereses del Periodo	Pago de Comisiones y demás costos asociados durante el Periodo
Deuda Pública	-	-	-	-	-	-	-
Corto Plazo	-	-	-	-	-	-	-
Instituciones de Crédito	-	-	-	-	-	-	-
Títulos y Valores	-	-	-	-	-	-	-
Arrendamientos Financieros	-	-	-	-	-	-	-
Largo Plazo	-	-	-	-	-	-	-
Instituciones de Crédito	-	-	-	-	-	-	-
Títulos y Valores	-	-	-	-	-	-	-
Arrendamientos Financieros	-	-	-	-	-	-	-
Otros Pasivos	1,080,332	-	-	-	186,234	-	-
Total de la Deuda Pública y Otros Pasivos	1,080,332	-	-	-	186,234	-	-
Deuda Contingente¹ (Informativo)							
Deuda Contingente 1	-	-	-	-	-	-	-
Deuda Contingente 2	-	-	-	-	-	-	-
Deuda Contingente xx	-	-	-	-	-	-	-
Valor de Instrumentos Bono Cupón Cero²							
Instrumento Bono Cupón Cero 1	-	-	-	-	-	-	-
Instrumento Bono Cupón Cero 2	-	-	-	-	-	-	-
Instrumento Bono Cupón Cero 3	-	-	-	-	-	-	-

1 Se refiere a cualquier Financiamiento sin fuente o garantía de pago definida, que sea asumida de manera solidaria o subsidiaria por las Entidades Federativas con sus Municipios, organismos descentralizados y empresas de participación estatal mayoritaria y fideicomisos, locales o municipales, y por los Municipios con sus respectivos organismos descentralizados y empresas de participación municipal mayoritaria.

2 Se refiere al valor del Bono Cupón Cero que respalda el pago de los créditos asociados al mismo (Activo).

Obligaciones a Corto Plazo	Monto Contratado	Plazo Pactado	Tasa de Interés	Comisiones y Costos Relacionados	Tasa Efectiva
Obligaciones a Corto Plazo (Informativo)					
Crédito 1	-	-	-	-	-
Crédito 2	-	-	-	-	-
Crédito xx	-	-	-	-	-

Bajo protesta de decir verdad declaramos que los Estados Financieros y sus Notas son razonablemente correctos y responsabilidad del emisor.



Denominación de las Obligaciones Diferentes de Financiamiento	Fecha del Contrato	Fecha de inicio de operación del proyecto	Fecha de vencimiento	Monto de la inversión pactado	Plazo pactado	Monto promedio mensual del pago de la contraprestación	Monto promedio mensual del pago de la contraprestación correspondiente al pago de inversión	Monto pagado de la inversión al 31 de marzo de 2021	Monto pagado de la inversión actualizado al 31 de marzo de 2021	Saldo pendiente por pagar de la inversión al 31 de marzo de 2021
Asociaciones Público Privadas (APP 's)				-		-	-	-	-	-
APP 1				-		-	-	-	-	-
APP 2				-		-	-	-	-	-
APP 3				-		-	-	-	-	-
APP xx				-		-	-	-	-	-
Otros Instrumentos				-		-	-	-	-	-
Otro Instrumento 1				-		-	-	-	-	-
Otro Instrumento 2				-		-	-	-	-	-
Otro Instrumento 3				-		-	-	-	-	-
Otro Instrumento xx				-		-	-	-	-	-
Total de Obligaciones Diferentes de Financiamiento				-		-	-	-	-	-

NO APLICA

Bajo protesta de decir verdad declaramos que los Estados Financieros y sus Notas son razonablemente correctos y responsabilidad del emisor.

Concepto	Hacienda Pública/Patrimonio Contribuido	Hacienda Pública/Patrimonio Generado de Ejercicios Anteriores	Hacienda Pública/Patrimonio Generado del Ejercicio	Exceso o Insuficiencia en la Actualización de la Hacienda Pública / Patrimonio	TOTAL
Hacienda Pública / Patrimonio Contribuido Neto de 2020	532,318,414	-	-	-	532,318,414
<i>Aportaciones</i>	-	-	-	-	-
<i>Donaciones de Capital</i>	-	-	-	-	-
<i>Actualización de la Hacienda Pública / Patrimonio</i>	532,318,414	-	-	-	532,318,414
Hacienda Pública / Patrimonio Generado Neto de 2020	-	387,431	(162,838)	-	224,593
<i>Resultados del Ejercicio (Ahorro / Desahorro)</i>	-	-	(162,838)	-	(162,838)
<i>Resultados de Ejercicios Anteriores</i>	-	1,428,126	-	-	1,428,126
<i>Revaluos</i>	-	-	-	-	-
<i>Reservas</i>	-	923,791	-	-	923,791
<i>Rectificaciones de Resultados de Ejercicios Anteriores</i>	-	(1,964,486)	-	-	(1,964,486)
Exceso o Insuficiencia en la Actualización de la Hacienda Pública / Patrimonio Neto de 2020	-	-	-	-	-
<i>Resultado por Posición Monetaria</i>	-	-	-	-	-
<i>Resultado por Tenencia de Activos no Monetarios</i>	-	-	-	-	-
Hacienda Pública / Patrimonio Neto Final de 2020	532,318,414	387,431	(162,838)	-	532,543,007
Cambios en la Hacienda Pública / Patrimonio Contribuido Neto de 2021	-	-	-	-	-
<i>Aportaciones</i>	-	-	-	-	-
<i>Donaciones de Capital</i>	-	-	-	-	-
<i>Actualización de la Hacienda Pública / Patrimonio</i>	-	-	-	-	-
Variaciones de la Hacienda Pública / Patrimonio Generado Neto de 2021	-	(162,838)	347,563	-	184,725
<i>Resultados del Ejercicio (Ahorro / Desahorro)</i>	-	-	176,707	-	176,707
<i>Resultados de Ejercicios Anteriores</i>	-	(162,838)	162,838	-	-
<i>Revaluos</i>	-	-	-	-	-
<i>Reservas</i>	-	-	8,018	-	8,018
<i>Rectificaciones de Resultados de Ejercicios Anteriores</i>	-	-	-	-	-
Cambios en el Exceso o Insuficiencia en la Actualización de la Hacienda Pública / Patrimonio Neto de 2021	-	-	-	-	-
<i>Resultado por Posición Monetaria</i>	-	-	-	-	-
<i>Resultado por Tenencia de Activos no Monetarios</i>	-	-	-	-	-
Hacienda Pública / Patrimonio Neto Final de 2021	532,318,414	224,593	184,725	-	532,727,732

Bajo protesta de decir verdad declaramos que los Estados Financieros y sus Notas son razonablemente correctos y responsabilidad del emisor.



Concepto	2021	2020	Concepto	2021	2020
Flujos de Efectivo de las Actividades de Operación			Flujos de Efectivo de las Actividades de Inversión		
<i>Origen</i>	1,695,852	1,809,600	<i>Origen</i>	-	2,435,830
Impuestos	-	-	Bienes Inmuebles, Infraestructura y Construcciones en Proceso	-	-
Cuotas y Aportaciones de Seguridad Social	-	-	Bienes Muebles	-	-
Contribuciones de Mejoras	-	-	Otros Orígenes de Inversión	-	2,435,830
Derechos	-	-	<i>Aplicación</i>	330,257	3,060,204
Productos	-	-	Bienes Inmuebles, Infraestructura y Construcciones en Proceso	-	-
Aprovechamientos	-	-	Bienes Muebles	-	307,227
Ingresos por Venta de Bienes y Prestación de Servicios	-	-	Otras Aplicaciones de Inversión	330,257	2,752,977
Participaciones, Aportaciones, Convenios, Incentivos Derivados de la Colaboración Fiscal y Fondos Distintos de Aportaciones	-	-	Flujos Netos de Efectivo por Actividades de Inversión	(330,257)	(624,374)
Transferencias, Asignaciones, Subsidios y Subvenciones, y Pensiones y Jubilaciones	1,684,230	1,809,517	Flujo de Efectivo de las Actividades de Financiamiento		
Otros Orígenes de Operación	11,622	83	<i>Origen</i>	-	-
<i>Aplicación</i>	1,519,145	1,568,993	Endeudamiento Neto	-	-
Servicios Personales	1,240,445	882,098	Interno	-	-
Materiales y Suministros	82,838	63,742	Externo	-	-
Servicios Generales	195,862	236,848	Otros Orígenes de Financiamiento	-	-
Transf. Internas y Asignaciones al Sector Público	-	-	<i>Aplicación</i>	-	-
Transferencias al resto del Sector Público	-	-	Servicios de la Deuda	-	-
Subsidios y Subvenciones	-	-	Interno	-	-
Ayudas Sociales	-	-	Externo	-	-
Pensiones y Jubilaciones	-	386,805	Otras Aplicaciones de Financiamiento	-	-
Transf. a Fideicomisos, Mandatos y Contratos Análogos	-	-	Flujos Netos de Efectivo por Actividades de Financiamiento	-	-
Transferencias a la Seguridad Social	-	-	Incremento/Disminución Neta en el Efectivo y Equivalentes al Efectivo	(153,550)	(383,767)
Donativos	-	-	Flujo de Efectivo de las Actividades de Operación	176,707	240,607
Transferencias al Exterior	-	-	Flujos Netos de Efectivo por Actividades de Operación	176,707	240,607
Participaciones	-	-	Efectivo y Equivalentes al Efectivo al Inicio del Ejercicio	2,359,883	2,522,865
Aportaciones	-	-	Efectivo y Equivalentes al Efectivo al Final del Ejercicio	2,206,333	2,139,098
Convenios	-	-			
Otras Aplicaciones de Operación	-	-			

Bajo protesta de decir verdad declaramos que los Estados Financieros y sus Notas son razonablemente correctos y responsabilidad del emisor.



COMISION ESTATAL DE RESERVAS TERRITORIALES

Informe de Pasivos Contingentes

En cumplimiento a lo dispuesto por los artículos 46, fracción I, inciso f y 52 de la Ley General de Contabilidad Gubernamental, en relación al Informe Sobre Pasivos Contingentes, la Comisión Estatal de Reservas Territoriales al 30 de Marzo de 2021 enfrenta cinco juicios laborales en trámite, que asciende a una estimación de \$7329220.25 de acuerdo a la información proporcionada por la Titular de la Subdirección Jurídica y de Escrituración mediante oficio CERT/SJyE/063/2021.

NOTAS A LOS ESTADOS FINANCIEROS

a) NOTAS DE DESGLOSE

1.1 NOTAS AL ESTADO DE SITUACION FINANCIERA

ACTIVO

EFFECTIVO Y EQUIVALENTES

EFFECTIVO. El saldo de la cuenta está integrado por el monto de Fondo Revolvente para sufragar gastos menores de carácter urgente para la operación de las funciones de la Comisión Estatal de Reservas Territoriales.

BANCOS. El saldo de la cuenta está integrado de la forma siguiente:

NUMERO DE CUENTA	TIPO DE CUENTA	SALDO
0453212114	CUENTA DE CHEQUES	1,261,228
0151985388	CUENTA DE CHEQUES	27,790
0115760011	CUENTA DE CHEQUES	3,297
	SUMA	1,292,315

INVERSIONES. En este rubro se depositan los ingresos recibidos por la enajenación del predio denominado “El Jilguero” en cumplimiento al Decreto número novecientos ocho publicado en el Periódico Oficial “Tierra y Libertad” de fecha 14 diciembre del 2005.

NUMERO DE CUENTA	DESCRIPCION	SALDO
2039084940	PREDIO EL JILGUERO	904,018

DERECHOS A RECIBIR EFFECTIVO O EQUIVALENTES. El saldo en esta cuenta corresponde a la liberación de gasto operativo de los meses de junio a septiembre 2018; así como, la liberación de recursos de la segunda quincena del mes de marzo de gasto operativo 2021.

LIBERACION DE RECURSOS GASTO OPERATIVO JUNIO 2018	77,887
LIBERACION DE RECURSOS GASTO OPERATIVO JULIO 2018	88,387
LIBERACION DE RECURSOS GASTO OPERATIVO AGOSTO 2018	77,487
LIBERACION DE RECURSOS GASTO OPERATIVO SEPTIEMBRE 2018	82,385
LIBERACION DE RECURSOS GASTO OPERATIVO SEGUNDA QUINCENA DE MARZO 2021	32,361
TOTAL	358,507

ACTIVO NO CIRCULANTE. Representa los bienes muebles e inmuebles propiedad del Organismo, integrado de la siguiente manera:

INMUEBLES EN RESERVA

INMUEBLES EN RESERVA ESCRITURADOS	190,758,489
INMUEBLES EN RESERVA POR ESCRITURAR	339,380,863
TOTAL	530,139,352

BIENES MUEBLES

MOBILIARIO Y EQUIPO DE ADMINISTRACION	260,444
EQUIPO DE TRANSPORTE	245,000
MAQUINARIA, OTROS EQUIPOS Y HERRAMIENTAS	22,112
TOTAL	527,556

ACTIVOS INTANGIBLES

LICENCIAS	187,860
TOTAL	187,860

DEPRECIACIÓN, DETERIORO Y AMORTIZACIÓN ACUMULADA DE BIENES.

DEPRECIACION ACUMULADA DE BIENES MUEBLES	-405,934
AMORTIZACION ACUMULADA ACTIVOS INTANGIBLES	-99,710
TOTAL	-505,644

PASIVO

PASIVO CIRCULANTE

CUENTAS POR PAGAR A CORTO PLAZO. Integrado de la siguiente manera:

SERVICIOS PERSONALES POR PAGAR A CORTO PLAZO	-432
EDENRED MÉXICO S.A. DE C.V.	-7,658
TELÉFONOS DE MEXICO S.A.B. DE C.V.	-799
RETENCIONES Y CONTRIBUCIONES POR PAGAR A CORTO PLAZO (ISR RETENIDO ARRENDAMIENTO)	-2,753
RETENCIONES Y CONTRIBUCIONES POR PAGAR A CORTO PLAZO (IMSS)	-21,937
RETENCIONES Y CONTRIBUCIONES POR PAGAR A CORTO PLAZO (IMPUESTO SOBRE NÓMINA)	-4,278
RETENCIONES Y CONTRIBUCIONES POR PAGAR A CORTO PLAZO (ISR)	-148,377
TOTAL	-186,234

PATRIMONIO. Integrado de la siguiente manera:

PATRIMONIO CONTRIBUIDO	-532,318,414
RESULTADO DEL EJERCICIO AHORRO/DESAHORRO	-176,708
RESULTADO DE EJERCICIOS ANTERIORES	-1,265,288
FONDO PARA LA RESERVA TERRITORIAL	-931,809
RECTIFICACIONES DE RESULTADOS DE EJERCICIOS ANTERIORES (AJUSTE POR DEPRECIACIÓN ACUMULADA DE EJERCICIOS ANTERIORES, Y DE CONOCIMIENTO DEL ORGANO INTERNO DE CONTROL)	1,964,486
TOTAL	-532,727,733

FONDO PARA LA RESERVA TERRITORIAL. Este fondo está integrado por los ingresos recibidos de la enajenación del inmueble denominado "El Jilguero" más los rendimientos que genera la inversión, cuyos recursos se destinarán a la adquisición de predios susceptibles de formar parte de la reserva territorial.

2. NOTAS AL ESTADO DE ACTIVIDADES

El rubro de los ingresos y otros beneficios está integrado por:

TRANSFERENCIAS Y ASIGNACIONES	
PARTICIPACIONES GOBIERNO DEL ESTADO	-1,684,230
TOTAL	-1,684,230

INGRESOS FINANCIEROS	
INTERESES GANADOS	-74
TOTAL	-74

OTROS INGRESOS Y BENEFICIOS VARIOS	
REEMBOLSO INCAPACIDADES	-1,850
INGRESOS CONVENIO FIFONAFE	-9,699
TOTAL	-11,549

Los gastos de funcionamiento corresponden a la operación y mantenimiento del Organismo.

SERVICIOS PERSONALES	1,240,445
MATERIALES Y SUMINISTROS	82,838
SERVICIOS GENERALES	195,862
TOTAL	1,519,145

3. NOTA AL ESTADO DE VARIACIONES EN LA HACIENDA PÚBLICA

Su finalidad es mostrar los cambios o variaciones que sufrieron los distintos elementos que componen la Hacienda Pública del Organismo entre el inicio y final del periodo

	2021	2020
PATRIMONIO CONTRIBUIDO	-532,318,414	-532,318,414
RESULTADO DEL EJERCICIO AHORRO/DESAHORRO	-176,708	162,838
RESULTADO DE EJERCICIOS ANTERIORES	-1,265,288	-1,428,126
FONDO PARA LA RESERVA TERRITORIAL	-931,809	-923,791
RECTIFICACIONES DE RESULTADOS DE EJERCICIOS ANTERIORES	1,964,486	1,964,486
TOTAL	-532,727,733	-532,543,007

4. NOTA AL ESTADO DE FLUJO DE EFECTIVO

Representa el análisis de los saldos inicial y final de la cuenta efectivo y sus equivalentes.

	2021	2020
EFFECTIVO	10,000.00	0
BANCOS	1,292,315	1,463,882
INVERSIONES TEMPORALES	904,018	896,001
TOTAL	2,206,333	2,359,883

CONCILIACION DE LOS FLUJOS DE EFECTIVO NETOS DE LAS ACTIVIDADES DE OPERACIÓN Y LA CUENTA AHORRO/DESAHORRO ANTES DE LOS RUBROS EXTRAORDINARIOS

AHORRO/DESAHORRO ANTES DE RUBROS EXTRAORDINARIOS	-176,708
MOVIMIENTOS DE PARTIDAS QUE NO AFECTEN AL PRESUPUESTO	-147,137
DERECHOS A RECIBIR EFECTIVO O EQUIVALENTES	358,507
DEPRECIACION ACUMULADA DE BIENES MUEBLES	-405,934
AMORTIZACION ACUMULADA ACTIVOS INTANGIBLES	-99,710

2. NOTAS DE MEMORIA (CUENTAS DE ORDEN)

Se utilizan para registrar movimientos que afecten o modifiquen el balance contable como son valores, emisión de obligaciones, juicios, avales, bienes concesionados o en comodato

NOTAS DE MEMORIA			
	SALDO FINAL DICIEMBRE 2020	SALDO FINAL MARZO 2021	FLUJO
JUICIOS	6,883,224	7,329,220	0.00

3. NOTAS DE GESTIÓN ADMINISTRATIVA.

INTRODUCCIÓN

El 20 de Julio de 1994 mediante Decreto publicado en el Periódico Oficial “Tierra y Libertad” número 3701 se crea como Organismo Desconcentrado de la Secretaría de Desarrollo Urbano y Obras Públicas la “Comisión de Generación de Reservas Territoriales”.

El 8 de febrero de 1995 se publica en el Periódico Oficial “Tierra y Libertad” número 3730 Decreto 191 por el que se crea el Organismo Descentralizado denominado “Comisión Estatal de Reservas Territoriales”.

El 18 de octubre de 1995 se publica en el Periódico Oficial “Tierra y Libertad” número 3766 acuerdo por el que se incorpora a la Comisión Estatal de Reservas Territoriales diversos bienes inmuebles sin construcción del dominio privado del Gobierno del Estado de Morelos.

El 26 de junio de 1996 se publicó en el Periódico Oficial “Tierra y Libertad” número 3803 el Decreto número 661 por el que se adiciona a la fracción VIII al Artículo 8 del Decreto número 191 por el que se creó la “Comisión Estatal de Reservas Territoriales”.

El 31 de enero de 2001 se publica en el Periódico Oficial “Tierra y Libertad” número 4101 acuerdo por el que se adscribe a la Secretaría de Gobierno, el Organismo Descentralizado denominado Comisión Estatal de Reservas Territoriales. siendo procedente para el buen ejercicio de sus funciones, que la Comisión Estatal de Reservas Territoriales, se adscriba a la Secretaría de Gobierno, por ser ésta la dependencia encargada de proponer las declaratorias de reservas, usos, destinos y provisiones de áreas y predios; de conocer y dictaminar sobre las reservas territoriales que sometan los Ayuntamientos a la aprobación y publicación del Ejecutivo y de adquirir en coordinación con la Federación y los Ayuntamientos, las reservas territoriales. Atendiendo a los motivos expresados con anterioridad y para dar debido y exacto cumplimiento a lo establecido por el artículo décimo sexto transitorio de la Ley Orgánica de la Administración Pública del Estado de Morelos.

El 28 de agosto de 2003 mediante Decreto número 1065 publicado en el Periódico Oficial “Tierra y Libertad” número 4275, se reforman y adicionan diversas disposiciones del decreto que crea la Comisión Estatal de Reservas Territoriales.

El 10 de septiembre del 2003 se publica en el Periódico Oficial 4277 el Estatuto Orgánico de la Comisión Estatal de Reservas Territoriales, el cual se aprobó por unanimidad en la Tercera Sesión Ordinaria de la Junta de Gobierno de la Comisión Estatal de Reservas Territoriales del Estado de Morelos, en el acuerdo AC09-S003/2001.

El 25 de febrero de 2004 se publicó en el Periódico Oficial “Tierra y Libertad” número 4312 acuerdo por el que se asignan diversos predios sin construcción, a la Comisión Estatal de Reservas Territoriales, para pasar a formar parte de su patrimonio.

El 4 de noviembre de 2009 se publicó en el Periódico Oficial “Tierra y Libertad” número 4753 el Estatuto Orgánico de la Comisión Estatal de Reservas Territoriales realizando las adecuaciones y requerimientos necesarios al Estatuto Orgánico publicado en el Periódico Oficial 4277 de fecha 10 de septiembre del 2003 con lo cual se pretende fortalecer a el Organismo para permitirle cumplir ágilmente con su objetivo principal, que es la adquisición y oferta de reserva territorial, así como para su adecuada administración.

El 26 de diciembre de 2012 se publicó en el Periódico Oficial “Tierra y Libertad” número 5053, el Decreto número 216 Capitulo Segundo de las asignaciones del Presupuesto de Egresos Artículo 13, establece que será transferido a la Comisión Estatal de Reservas Territoriales, el patrimonio inmobiliario existente de los Organismos Públicos Descentralizados denominados Instituto de la Vivienda del Estado de Morelos y Casa Propia para los Morelenses.

El 10 de abril de 2013 se publicó en el Periódico Oficial “Tierra y Libertad” número 5085, aviso por el que se informa al público en general, que a partir del 22 de enero del año en curso se realizó el cambio de domicilio de las oficinas de la comisión estatal de reservas territoriales.

El 30 de abril de 2014 se publicó en el Periódico Oficial “Tierra y Libertad” numero 5181, el Decreto Número Mil Trescientos veinticinco por el que se Reforman, adicionan y derogan diversas disposiciones, del Decreto Número Ciento Noventa y Uno que crea el Organismo Descentralizado Comisión Estatal de Reservas Territoriales.

El 22 de octubre de 2014 se publicó en el Periódico Oficial “Tierra y Libertad” número 5229 el Estatuto Orgánico de la Comisión Estatal de Reservas Territoriales realizando las adecuaciones y requerimientos necesarios al Estatuto Orgánico publicado en el Periódico Oficial 4753 de fecha 04 de noviembre del 2009 con lo cual se pretende fortalecer al Organismo para permitirle cumplir ágilmente con la escrituración para dar certeza jurídica, así como para su adecuada administración.

El 16 de marzo de 2017 se reforman los artículos 2; 4; 5; 6 y 8 así como la fracción II del artículo 10 del Decreto No.191 que crea el Organismo Descentralizado denominado Comisión Estatal De Reservas Territoriales, por artículo único del Decreto No. 1804 publicado en el Periódico Oficial “Tierra y Libertad” No. 5482 de fecha 2017/03/16. Vigencia 2017/03/17.

El 03 de abril de 2019 se publicó en el Periódico Oficial “Tierra y Libertad” número 5694, el Acuerdo de sectorización de las diversas entidades de la Administración Pública Paraestatal del Estado de Morelos, que en sus artículos a la letra dicen:”... artículo 2. Se delega de forma general en los titulares de todas las Secretarías o Dependencias coordinadoras de sector, la facultad del Titular del Poder Ejecutivo del Estado de presidir los Órganos de Gobierno de las Entidades de la Administración Pública Paraestatal que se les sectoricen, así como los Órganos técnicos que se deriven del funcionamiento de cada una de ellas; con la posibilidad de delegar a su vez la facultad conferida en los términos de la Ley Orgánica de la Administración Pública del Estado Libre y Soberano de Morelos; Artículo 11 se sectoriza a la Secretaría de Desarrollo Sustentable los siguientes Organismos Públicos Descentralizados: I. Comisión Estatal del Agua; II. Comisión Estatal de Reservas Territoriales, y III. Fideicomiso Lago de Tequesquitengo...”.

El 11 de marzo del 2020 se publicó en el Periódico Oficial “Tierra y Libertad” número 5793 el Decreto número seiscientos sesenta y cuatro por el que se reforman diversas disposiciones del diverso número ciento noventa y uno que crea el Organismo Descentralizado denominado “Comisión Estatal de Reservas Territoriales”.

El 22 de octubre de 2020 se publicó en el Periódico Oficial “Tierra y Libertad” número 5870 el Estatuto Orgánico de la Comisión Estatal de Reservas Territoriales, destacando las modificaciones que consisten en el cambio de denominación de las atribuciones de tres Unidades Administrativas.

2. PANORAMA ECONÓMICO Y FINANCIERO

El Organismo recibe Participaciones Estatales a través de solicitud de liberación de recursos de forma quincenal, una vez aprobado en la Ley de Egresos del Gobierno del Estado, publicado en el Periódico Oficial “Tierra y Libertad”.

3. AUTORIZACION E HISTORIA

Fecha de creación **8 de febrero de 1995**

La Comisión Estatal de Reservas Territoriales, se integra con las siguientes Áreas Administrativas:

Dirección General

Dirección Operativa y de Estrategias Territoriales

Subdirección Jurídica y de Escrituración

Subdirección Administrativa y de Recursos Financieros

4. ORGANIZACIÓN Y OBJETO SOCIAL

OBJETO SOCIAL

La constitución de reservas territoriales, la administración y promoción del suelo urbano y urbanizable apto para el desarrollo habitacional, industrial, comercial, de servicios públicos, privados, turísticos y vivienda; interviniendo en esta última hasta la entrega de los instrumentos jurídicos de propiedad que dé certeza jurídica a los solicitantes, así como el suelo no urbanizable para la protección ecológica, el desarrollo agropecuario, forestal y de pesca;

PRINCIPALES ACTIVIDADES

I. La constitución de reservas territoriales, la administración y promoción del suelo urbano y urbanizable apto para el desarrollo habitacional, industrial, comercial, de servicios públicos, privados, turísticos y vivienda; interviniendo en esta última hasta la entrega de los instrumentos jurídicos de propiedad que dé certeza jurídica a los solicitantes, así como el suelo no urbanizable para la protección ecológica, el desarrollo agropecuario, forestal y de pesca;

II. Promover y dar seguimiento a las acciones de regularización de la tenencia de la tierra de predios en los que existan asentamientos humanos irregulares con factibilidad técnica y jurídica que se encuentren en territorio del Estado, siempre que estos no correspondan a zonas federales, con la finalidad de otorgarles a los poseedores certeza jurídica en su patrimonio;

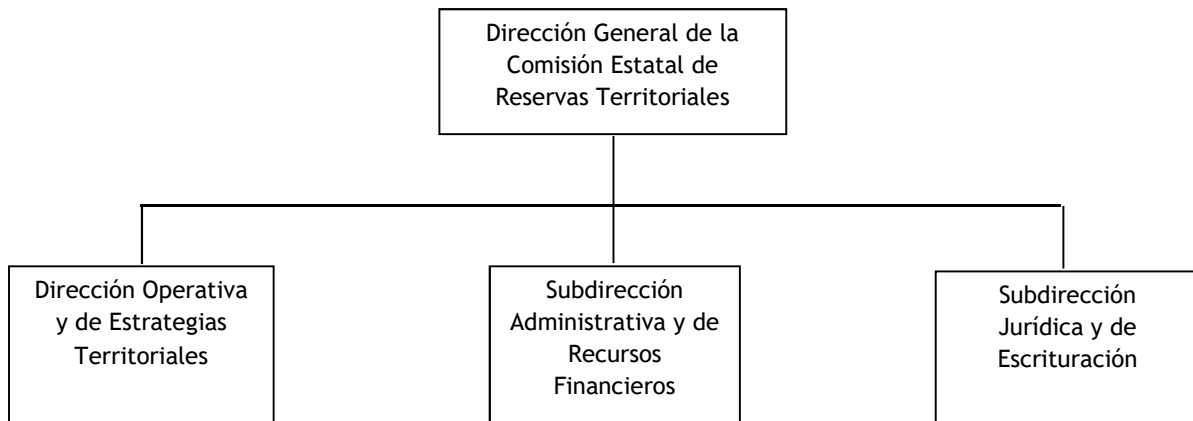
III. Integrar y administrar bancos de suelo con viabilidad financiera, técnica, ambiental y jurídica para el desarrollo del Estado;

- IV. Adquirir los terrenos necesarios, por cualquier título o medio legal, para el cumplimiento de sus fines, así como aprovechar para ello aquellos del dominio privado del Estado que el Poder Ejecutivo le asigne en patrimonio y que, por su naturaleza, sean susceptibles de ser destinados a la solución de problemas de vivienda, observando las disposiciones legales respectivas;
- V. Enajenar bienes territoriales que formen parte de su patrimonio, de conformidad con los Programas de Desarrollo sobre la materia que impulsen la Federación, el Gobierno del Estado, los Municipios y los particulares, así como lo que establece la Constitución Política y las Leyes del Estado;
- VI. Celebrar operaciones de compra y venta, promesa de venta, fideicomisos, arrendamientos, hipoteca, garantía de créditos o de cualquiera otra naturaleza para el cumplimiento de sus objetivos;
- VII. Gestionar ante las instituciones de crédito facultadas para el efecto, los financiamientos que requiera para el logro de sus finalidades;
- VIII. Gestionar y adquirir los inmuebles que requiera para el cumplimiento de sus fines, en materia de servicios públicos y sociales, y
- IX. En general, la ejecución de acciones, actos y celebración de convenios que sean necesarios para el cumplimiento de sus objetivos.

REGIMEN JURÍDICO

El 8 de febrero de 1995 se publica en el Periódico Oficial “Tierra y Libertad” número 3730 Decreto 191 por el que se crea el Organismo Descentralizado denominado “Comisión Estatal de Reservas Territoriales”, bajo el régimen de Persona Moral con fines no Lucrativos.

ESTRUCTURA ORGANIZACIONAL



BASES DE PREPARACIÓN DE LOS ESTADOS FINANCIEROS

Si se ha observado la normatividad emitida por el CONAC y las disposiciones legales aplicables. Se han aplicado los documentos del CONAC en cuanto a nuestro ámbito de competencia

La normatividad aplicada para el reconocimiento, valuación y revelación de los diferentes rubros de la información financiera, así como las bases de medición utilizadas para la elaboración de los estados financieros; por ejemplo: costo histórico, valor de realización, valor razonable, valor de recuperación o cualquier otro método empleado y los criterios de aplicación de los mismos.

Reglas de valoración del patrimonio

Postulados básicos.

Los postulados básicos del CONAC en lo que resulte aplicable

POLÍTICAS DE CONTABILIDAD SIGNIFICATIVAS

Se informará sobre:

Actualización: se informará del método utilizado para la actualización del valor de los activos, pasivos y Hacienda Pública y/o patrimonio y las razones de dicha elección. Así como informar de la desconexión o reconexión inflacionaria:

No aplica

Informar sobre la realización de operaciones en el extranjero y de sus efectos en la información financiera gubernamental:

No aplica

Método de valuación de la inversión en acciones de Compañías subsidiarias no consolidadas y asociadas:

No aplica

Sistema y método de valuación de inventarios y costo de lo vendido:

No aplica

Beneficios a empleados: revelar el cálculo de la reserva actuarial, valor presente de los ingresos esperados comparado con el valor presente de la estimación de gastos tanto de los beneficiarios actuales como futuros:

La Comisión Estatal de Reservas Territoriales otorga las prestaciones contempladas en la Ley del Servicio Civil del Estado de Morelos y Reglamento por el que se establecen las condiciones Generales de Trabajo de la C.E.R.T.

Reservas: objetivo de su creación, monto y plazo:

No aplica

Cambios en políticas contables y corrección de errores junto con la revelación de los efectos que se tendrá en la información financiera del ente público, ya sea retrospectivos o prospectivos.

Reclasificaciones: Se deben revelar todos aquellos movimientos entre cuentas por efectos de cambios en los tipos de operaciones.

Depuración y cancelación de saldos.

POSICIÓN EN MONEDA EXTRANJERA Y PROTECCIÓN POR RIESGO CAMBIARIO

Se informará sobre:

Activos en moneda extranjera:
No aplica

Pasivos en moneda extranjera:
No aplica

Posición en moneda extranjera:
No aplica

Tipo de cambio:
No aplica

Equivalente en moneda nacional:
No aplica

Lo anterior por cada tipo de moneda extranjera que se encuentre en los rubros de activo y pasivo. Adicionalmente se informará sobre los métodos de protección de riesgo por variaciones en el tipo de cambio.

REPORTE ANALÍTICO DEL ACTIVO

Debe mostrar la siguiente información:

Vida útil o porcentajes de depreciación, deterioro o amortización utilizados en los diferentes tipos de activos:
Se utiliza la depreciación conforme a los lineamientos emitidos por el CONAC.

Cambios en el porcentaje de depreciación o valor residual de los activos:
No aplica

Importe de los gastos capitalizados en el ejercicio, tanto financieros como de investigación y desarrollo:
No aplica

Riegos por tipo de cambio o tipo de interés de las inversiones financieras:
No aplica

Valor activado en el ejercicio de los bienes construidos por la entidad:
No se cuenta con gastos de inversión

Otras circunstancias de carácter significativo que afecten el activo, tales como bienes en garantía, señalados en embargos, litigios, títulos de inversiones entregados en garantías, baja significativa del valor de inversiones financieras, etc.:

No aplica

Desmantelamiento de Activos, procedimientos, implicaciones, efectos contables:

No aplica

Administración de activos; planeación con el objetivo de que el ente los utilice de manera más efectiva:

Los bienes son de beneficio para la operación del Organismo.

Adicionalmente, se deben incluir las explicaciones de las principales variaciones en el activo, en cuadros comparativos como sigue:

Inversiones en valores:

No aplica

Patrimonio de Organismos descentralizados de Control Presupuestario Indirecto:

Las variaciones en el activo del Organismo corresponden a las altas y bajas de muebles e inmuebles, así como depreciaciones.

Inversiones en empresas de participación mayoritaria:

No aplica

Inversiones en empresas de participación minoritaria:

No aplica

Patrimonio de organismos descentralizados de control presupuestario directo, según corresponda:

No aplica

FIDEICOMISOS, MANDATOS Y ANÁLOGOS

Se deberá informar:

Por ramo administrativo que los reporta:

No aplica

Enlistar los de mayor monto de disponibilidad, relacionando aquéllos que conforman el 80% de las disponibilidades:

No aplica

REPORTE DE LA RECAUDACIÓN

Análisis del comportamiento de la recaudación correspondiente al ente público o cualquier tipo de ingreso, de forma separada los ingresos locales de los federales:

No aplica

Proyección de la recaudación e ingresos en el mediano plazo:

No aplica

INFORMACIÓN SOBRE LA DEUDA Y EL REPORTE ANALÍTICO DE LA DEUDA

Se informará lo siguiente:

Utilizar al menos los siguientes indicadores: deuda respecto al PIB y deuda respecto a la recaudación tomando, como mínimo, un período igual o menor a 5 años.

No aplica

Información de manera agrupada por tipo de valor gubernamental o instrumento financiero en la que se considere intereses, comisiones, tasa, perfil de vencimiento y otros gastos de la deuda.
Información en las notas de desglose.

CALIFICACIONES OTORGADAS

Informar, tanto del ente público como cualquier transacción realizada, que haya sido sujeta a una calificación crediticia:

No aplica

PROCESO DE MEJORA

Se informará de:

Principales Políticas de control interno:

Acuerdo por el que establecen medidas de austeridad para la Administración Pública Estatal.
Lineamientos para el control del fondo revolvente

Medidas de desempeño financiero, metas y alcance:

Programa Presupuestario

INFORMACIÓN POR SEGMENTOS

Cuando se considere necesario se podrá revelar la información financiera de manera segmentada debido a la diversidad de las actividades y operaciones que realizan los entes públicos, ya que la misma proporciona información acerca de las diferentes actividades operativas en las cuales participa, de los productos o servicios que maneja, de las diferentes áreas geográficas, de los grupos homogéneos con el objetivo de entender el desempeño del ente, evaluar mejor los riesgos y beneficios del mismo; y entenderlo como un todo y sus partes integrantes.

Consecuentemente, esta información contribuye al análisis más preciso de la situación financiera, grados y fuentes de riesgo y crecimiento potencial de negocio.

No aplica

EVENTOS POSTERIORES AL CIERRE

El ente público informará el efecto en sus estados financieros de aquellos hechos ocurridos en el período posterior al que informa, que proporcionan mayor evidencia sobre eventos que le afectan económicamente y que no se conocían a la fecha de cierre.



No aplica

PARTES RELACIONADAS

Se debe establecer por escrito que no existen partes relacionadas que pudieran ejercer influencia significativa sobre la toma de decisiones financieras y operativas:

No aplica

RESPONSABILIDAD SOBRE LA PRESENTACIÓN RAZONABLE DE LOS ESTADOS FINANCIEROS

Los Estados Financieros deberán estar rubricados en cada página de los mismos e incluir al final la siguiente leyenda: “Bajo protesta de decir verdad declaramos que los Estados Financieros y sus notas, son razonablemente correctos y son responsabilidad del emisor. Lo anterior, no será aplicable para la información contable consolidada.

Bajo protesta de decir verdad declaramos que los Estados Financieros y sus Notas son razonablemente correctos y son responsabilidad del emisor.



COMISIÓN ESTATAL
DE RESERVAS
TERRITORIALES

COMISIÓN ESTATAL DE RESERVAS TERRITORIALES
Conciliación entre los Ingresos Presupuestarios y Contables
Del 1 de enero al 31 de marzo de 2021
(Pesos)



1. Total de Ingresos Presupuestarios	1,684,230
2. Más Ingresos Contables No Presupuestarios	11,622
2.1 Ingresos Financieros	74
2.2 Incremento por Variación de Inventarios	-
2.3 Disminución del Exceso de Estimaciones por Pérdida o Deterioro u Obsolescencia	-
2.4 Disminución del Exceso de Provisiones	-
2.5 Otros Ingresos y Beneficios Varios	11,548
2.6 Otros Ingresos Contables No Presupuestarios	-
3. Menos Ingresos Presupuestarios No Contables	-
3.1 Aprovechamientos Patrimoniales	-
3.2 Ingresos Derivados de Financiamientos	-
3.3 Otros Ingresos Presupuestarios No Contables	-
4. Total de Ingresos Contables	1,695,852

COMISIÓN ESTATAL DE RESERVAS TERRITORIALES
Conciliación entre los Egresos Presupuestarios y los Gastos Contables
Del 1 de enero al 31 de marzo de 2021
(Pesos)

1. Total de Egresos Presupuestarios	1,519,145
2. Menos Egresos Presupuestarios No Contables	82,838
2.1 Materias Primas y Materiales de Producción y Comercialización	-
2.2 Materiales y Suministros	82,838
2.3 Mobiliario y Equipo de Administración	-
2.4 Mobiliario y Equipo Educacional y Recreativo	-
2.5 Equipo e Instrumental Médico y de Laboratorio	-
2.6 Vehículos y Equipo de Transporte	-
2.7 Equipo de Defensa y Seguridad	-
2.8 Maquinaria, Otros Equipos y Herramientas	-
2.9 Activos Biológicos	-
2.10 Bienes Inmuebles	-
2.11 Activos Intangibles	-
2.12 Obra Pública en Bienes de Dominio Público	-
2.13 Obra Pública en Bienes Propios	-
2.14 Acciones y Participaciones de Capital	-
2.15 Compra de Títulos y Valores	-
2.16 Concesión de Préstamos	-
2.17 Inversiones en Fideicomisos, Mandatos y Otros Análogos	-
2.18 Provisiones para Contingencias y Otras Erogaciones Especiales	-
2.19 Amortización de la Deuda Pública	-
2.20 Adeudos de Ejercicios Fiscales Anteriores (ADEFAS)	-
2.21 Otros Egresos Presupuestarios No Contables	-
3. Más Gastos Contables No Presupuestarios	82,838
3.1 Estimaciones, Depreciaciones, Deterioros, Obsolescencia y Amortizaciones	-
3.2 Provisiones	-
3.3 Disminución de Inventarios	-
3.4 Aumento por Insuficiencia de Estimaciones por Pérdida o Deterioro u Obsolescencia	-
3.5 Aumento por Insuficiencia de Provisiones	-
3.6 Otros Gastos	-
3.7 Otros Gastos Contables No Presupuestarios	82,838
4. Total de Gastos Contables	1,519,145



Información Presupuestaria

CUENTA PÚBLICA
COMISIÓN ESTATAL DE RESERVAS TERRITORIALES
ENERO - MARZO

2021

Concepto	Estimado / Aprobado	Devengado	Recaudado / Pagado
A. Ingresos Totales (A = A1 + A2 + A3)	1,684,230	1,684,230	1,651,869
A1. Ingresos de Libre Disposición	1,684,230	1,684,230	1,651,869
A2. Transferencias Federales Etiquetadas	-	-	-
A3. Financiamiento Neto	-	-	-
B. Egresos Presupuestarios (B = B1 + B2)	1,684,230	1,519,145	1,487,156
B1. Gasto No Etiquetado (sin incluir Amortización de la Deuda Pública)	1,684,230	1,519,145	1,487,156
B2. Gasto Etiquetado (sin incluir Amortización de la Deuda Pública)	-	-	-
C. Remanentes del Ejercicio Anterior (C = C1 + C2)	-	-	-
C1. Remanentes de Ingresos de Libre Disposición aplicados en el periodo	-	-	-
C2. Remanentes de Transferencias Federales Etiquetadas aplicados en el periodo	-	-	-
I. Balance Presupuestario (I = A - B + C)	-	165,085	164,713
II. Balance Presupuestario sin Financiamiento Neto (II = I - A3)	-	165,085	164,713
III. Balance Presupuestario sin Financiamiento Neto y sin Remanentes del Ejercicio Anterior (III = II - C)	-	165,085	164,713

Concepto	Aprobado	Devengado	Pagado
E. Intereses, Comisiones y Gastos de la Deuda (E = E1 + E2)	-	-	-
E1. Intereses, Comisiones y Gastos de la Deuda con Gasto No Etiquetado	-	-	-
E2. Intereses, Comisiones y Gastos de la Deuda con Gasto Etiquetado	-	-	-
IV. Balance Primario (IV = III + E)	-	165,085	164,713

Concepto	Estimado / Aprobado	Devengado	Recaudado / Pagado
F. Financiamiento (F = F1 + F2)	-	-	-
F1. Financiamiento con Fuente de Pago de Ingresos de Libre Disposición	-	-	-
F2. Financiamiento con Fuente de Pago de Transferencias Federales Etiquetadas	-	-	-
G. Amortización de la Deuda (G = G1 + G2)	-	-	-
G1. Amortización de la Deuda Pública con Gasto No Etiquetado	-	-	-
G2. Amortización de la Deuda Pública con Gasto Etiquetado	-	-	-
A3. Financiamiento Neto (A3 = F - G)	-	-	-

Concepto	Estimado / Aprobado	Devengado	Recaudado / Pagado
A1. Ingresos de Libre Disposición	1,684,230	1,684,230	1,651,869
A3.1 Financiamiento Neto con Fuente de Pago de Ingresos de Libre Disposición (A3.1 = F1 - G1)	-	-	-
F1. Financiamiento con Fuente de Pago de Ingresos de Libre Disposición	-	-	-
G1. Amortización de la Deuda Pública con Gasto No Etiquetado	-	-	-
B1. Gasto No Etiquetado (sin incluir Amortización de la Deuda Pública)	1,684,230	1,519,145	1,487,156
C1. Remanentes de Ingresos de Libre Disposición aplicados en el periodo	-	-	-
V. Balance Presupuestario de Recursos Disponibles (V = A1 + A3.1 - B1 + C1)	-	165,085	164,713
VI. Balance Presupuestario de Recursos Disponibles sin Financiamiento Neto (VI = V - A3.1)	-	165,085	164,713

Concepto	Estimado / Aprobado	Devengado	Recaudado / Pagado
A2. Transferencias Federales Etiquetadas	-	-	-
A3.2 Financiamiento Neto con Fuente de Pago de Transferencias Federales Etiquetadas (A3.2 = F2 - G2)	-	-	-
F2. Financiamiento con Fuente de Pago de Transferencias Federales Etiquetadas	-	-	-
G2. Amortización de la Deuda Pública con Gasto Etiquetado	-	-	-
B2. Gasto Etiquetado (sin incluir Amortización de la Deuda Pública)	-	-	-
C2. Remanentes de Transferencias Federales Etiquetadas aplicados en el periodo	-	-	-
VII. Balance Presupuestario de Recursos Etiquetados (VII = A2 + A3.2 - B2 + C2)	-	-	-
VIII. Balance Presupuestario de Recursos Etiquetados sin Financiamiento Neto (VIII = VII - A3.2)	-	-	-



COMISIÓN ESTATAL DE RESERVAS TERRITORIALES

Estado Analítico de Ingresos

Del 1 de enero al 31 de marzo de 2021

(Pesos)



Rubro de Ingresos	Ingreso					Diferencia (6 = 5 - 1)
	Estimado	Ampliaciones y Reducciones	Modificado	Devengado	Recaudado	
	(1)	(2)	(3 = 1 + 2)	(4)	(5)	
Impuestos	-	-	-	-	-	-
Cuotas y Aportaciones de Seguridad Social	-	-	-	-	-	-
Contribuciones de Mejoras	-	-	-	-	-	-
Derechos	-	-	-	-	-	-
Productos	-	-	-	-	-	-
Aprovechamientos	-	-	-	-	-	-
Ingresos por Venta de Bienes, Prestación de Servicios y Otros Ingresos	-	-	-	-	-	-
Participaciones, Aportaciones, Convenios, Incentivos Derivados de la Colaboración Fiscal y Fondos Distintos de Aportaciones	-	-	-	-	-	-
Transferencias, Asignaciones, Subsidios y Subvenciones, y Pensiones y Jubilaciones	1,684,230	108,000	1,792,230	1,684,230	1,651,869	(32,361)
Ingresos Derivados de Financiamientos	-	-	-	-	-	-
Total	1,684,230	108,000	1,792,230	1,684,230	1,651,869	(32,361)
				Ingresos excedentes		

Estado Analítico de Ingresos Por Fuente de Financiamiento	Ingreso					Diferencia (6 = 5 - 1)
	Estimado	Ampliaciones y Reducciones	Modificado	Devengado	Recaudado	
	(1)	(2)	(3 = 1 + 2)	(4)	(5)	
Ingresos del Poder Ejecutivo Federal o Estatal y de los Municipios	-	-	-	-	-	-
Impuestos	-	-	-	-	-	-
Cuotas y Aportaciones de Seguridad Social	-	-	-	-	-	-
Contribuciones de Mejoras	-	-	-	-	-	-
Derechos	-	-	-	-	-	-
Productos ¹	-	-	-	-	-	-
Aprovechamientos ²	-	-	-	-	-	-
Participaciones, Aportaciones, Convenios, Incentivos Derivados de la Colaboración Fiscal y Fondos Distintos de Aportaciones	-	-	-	-	-	-
Transferencias, Asignaciones, Subsidios y Subvenciones, y Pensiones y Jubilaciones	-	-	-	-	-	-
Ingresos de los Entes Públicos de los Poderes Legislativo y Judicial, de los Órganos Autónomos y del Sector Paraestatal o Paramunicipal, así como de las Empresas Productivas del Estado	1,684,230	108,000	1,792,230	1,684,230	1,651,869	(32,361)
Cuotas y Aportaciones de Seguridad Social	-	-	-	-	-	-
Productos ¹	-	-	-	-	-	-
Ingresos por Venta de Bienes, Prestación de Servicios y Otros Ingresos ³	-	-	-	-	-	-
Transferencias, Asignaciones, Subsidios y Subvenciones, y Pensiones y Jubilaciones	1,684,230	108,000	1,792,230	1,684,230	1,651,869	(32,361)
Ingresos Derivados de Financiamientos	-	-	-	-	-	-
Ingresos Derivados de Financiamientos	-	-	-	-	-	-
Total	1,684,230	108,000	1,792,230	1,684,230	1,651,869	(32,361)
				Ingresos excedentes		

¹ Incluye intereses que generan las cuentas bancarias de los entes públicos en productos.

² Incluye donativos en efectivo del Poder Ejecutivo, entre otros aprovechamientos.

³ Se refiere a los ingresos propios obtenidos por los Poderes Legislativo y Judicial, los Órganos Autónomos y las entidades de la administración pública paraestatal y paramunicipal, por sus actividades diversas no inherentes a su operación que generan recursos y que no sean ingresos por venta de bienes o prestación de servicios, tales como donativos en efectivo, entre otros.



Concepto	Ingreso					Diferencia
	Estimado	Ampliaciones/ (Reducciones)	Modificado	Devengado	Recaudado	
Ingresos de Libre Disposición						
<i>Impuestos</i>	-	-	-	-	-	-
<i>Cuotas y Aportaciones de Seguridad Social</i>	-	-	-	-	-	-
<i>Contribuciones de Mejoras</i>	-	-	-	-	-	-
<i>Derechos</i>	-	-	-	-	-	-
<i>Productos</i>	-	-	-	-	-	-
<i>Aprovechamientos</i>	-	-	-	-	-	-
<i>Ingresos por Venta de Bienes y Prestación de Servicios</i>	-	-	-	-	-	-
<i>Participaciones</i>	-	-	-	-	-	-
Fondo General de Participaciones	-	-	-	-	-	-
Fondo de Fomento Municipal	-	-	-	-	-	-
Fondo de Fiscalización y Recaudación	-	-	-	-	-	-
Fondo de Compensación	-	-	-	-	-	-
Fondo de Extracción de Hidrocarburos	-	-	-	-	-	-
Impuesto Especial Sobre Producción y Servicios	-	-	-	-	-	-
0.136% de la Recaudación Federal Participable	-	-	-	-	-	-
3.17% Sobre Extracción de Petróleo	-	-	-	-	-	-
Gasolinas y Diésel	-	-	-	-	-	-
Fondo del Impuesto Sobre la Renta	-	-	-	-	-	-
Fondo de Estabilización de los Ingresos de las Ent. Fed.	-	-	-	-	-	-
<i>Incentivos Derivados de la Colaboración Fiscal</i>	-	-	-	-	-	-
Tenencia o Uso de Vehículos	-	-	-	-	-	-
Fondo de Compensación ISAN	-	-	-	-	-	-
Impuesto Sobre Automóviles Nuevos	-	-	-	-	-	-
Fondo de Compensación de Repecos-Intermedios	-	-	-	-	-	-
Otros Incentivos Económicos	-	-	-	-	-	-
<i>Transferencias y Asignaciones</i>	1,684,230	108,000	1,792,230	1,684,230	1,651,869	(32,361)
<i>Convenios</i>	-	-	-	-	-	-
Otros Convenios y Subsidios	-	-	-	-	-	-
<i>Otros Ingresos de Libre Disposición</i>	-	-	-	-	-	-
Participaciones en Ingresos Locales	-	-	-	-	-	-
Otros Ingresos de Libre Disposición	-	-	-	-	-	-
Total de Ingresos de Libre Disposición	1,684,230	108,000	1,792,230	1,684,230	1,651,869	(32,361)
Ingresos Excedentes de Ingresos de Libre Disposición						
Transferencias Federales Etiquetadas						
<i>Aportaciones</i>	-	-	-	-	-	-
Fondo de Aport. para la Nómina Educativa y Gto. Op.	-	-	-	-	-	-
Fondo de Aportaciones para los Servicios de Salud	-	-	-	-	-	-
Fondo de Aportaciones para la Infraestructura Social	-	-	-	-	-	-
Fondo de Aport. para el Fortalecimiento de los Municipios y de las Demarcaciones Territoriales del Distrito Federal	-	-	-	-	-	-
Fondo de Aportaciones Múltiples	-	-	-	-	-	-
Fondo de Aport. para la Educación Tec. y de Adultos	-	-	-	-	-	-
Fondo de Aportaciones para la Seguridad Pública de los Estados y del Distrito Federal	-	-	-	-	-	-
Fondo de Aportaciones para el Fortalecimiento de las Entidades Federativas	-	-	-	-	-	-
<i>Convenios</i>	-	-	-	-	-	-
Convenios de Protección Social en Salud	-	-	-	-	-	-
Convenios de Descentralización	-	-	-	-	-	-
Convenios de Reasignación	-	-	-	-	-	-
Otros Convenios y Subsidios	-	-	-	-	-	-
<i>Fondos Distintos de Aportaciones</i>	-	-	-	-	-	-
Fondo para Entidades Federativas y Municipios Productores de Hidrocarburos	-	-	-	-	-	-
Fondo Minero	-	-	-	-	-	-
<i>Transferencias, Asignaciones, Subsidios y Subvenciones, y Pensiones y Jubilaciones</i>	-	-	-	-	-	-
<i>Otras Transferencias Federales Etiquetadas</i>	-	-	-	-	-	-
Total de Transferencias Federales Etiquetadas	-	-	-	-	-	-
Ingresos Derivados de Financiamientos						
<i>Ingresos Derivados de Financiamientos</i>	-	-	-	-	-	-
Total de Ingresos	1,684,230	108,000	1,792,230	1,684,230	1,651,869	(32,361)
Datos Informativos						
1. Ingresos Derivados de Financiamientos con Fuente de Pago de Ingresos de Libre Disposición	-	-	-	-	-	-
2. Ingresos Derivados de Financiamientos con Fuente de Pago de Transferencias Federales Etiquetadas	-	-	-	-	-	-
3. Ingresos Derivados de Financiamientos	-	-	-	-	-	-

Concepto	Egresos					Subejercicio 6 = (3 - 4)
	Aprobado	Ampliaciones/ (Reducciones)	Modificado	Devengado	Pagado	
	1	2	3 = (1 + 2)	4	5	
Servicios Personales	1,355,111	-	1,355,111	1,240,445	1,221,190	114,666
Remuneraciones al Personal de Carácter Permanente	687,884	-	687,884	646,116	646,116	41,768
Remuneraciones al Personal de Carácter Transitorio	-	-	-	-	-	-
Remuneraciones Adicionales y Especiales	-	-	-	-	-	-
Seguridad Social	95,894	-	95,894	87,179	67,924	8,715
Otras Prestaciones Sociales y Económicas	571,333	-	571,333	507,150	507,150	64,183
Previsiones	-	-	-	-	-	-
Pago de Estímulos a Servidores Públicos	-	-	-	-	-	-
Materiales y Suministros	50,220	101,140	151,360	82,838	75,181	68,522
Materiales de Admón, Emisión de Doctos. y Artículos Oficiales	17,000	35,000	52,000	15,642	15,642	36,358
Alimentos y Utensilios	2,220	2,000	4,220	3,599	3,599	621
Materias Primas y Materiales de Producción y Comercialización	-	-	-	-	-	-
Materiales y Artículos de Construcción y de Reparación	-	20,286	20,286	20,286	20,286	-
Productos Químicos, Farmacéuticos y de Laboratorio	-	-	-	-	-	-
Combustibles, Lubricantes y Aditivos	30,000	1,541	31,541	17,969	10,312	13,572
Vestuario, Blancos, Prendas de Protección y Artículos Deportivos	-	-	-	-	-	-
Materiales y Suministros Para Seguridad	-	-	-	-	-	-
Herramientas, Refacciones y Accesorios Menores	1,000	42,313	43,313	25,342	25,342	17,971
Servicios Generales	278,899	6,860	285,759	195,862	190,785	89,897
Servicios Básicos	27,194	660	27,854	12,329	11,530	15,525
Servicios de Arrendamiento	104,804	-	104,804	102,798	102,798	2,006
Servicios Profesionales, Científicos, Técnicos y Otros Servicios	15,200	-	15,200	6,302	6,302	8,898
Servicios Financieros, Bancarios y Comerciales	37,021	-	37,021	23,277	23,277	13,744
Servicios de Instalación, Reparación, Mantto. y Conservación	43,150	6,200	49,350	28,787	28,787	20,563
Servicios de Comunicación Social y Publicidad	-	-	-	-	-	-
Servicios de Traslado y Viáticos	9,500	-	9,500	4,239	4,239	5,261
Servicios Oficiales	-	-	-	-	-	-
Otros Servicios Generales	42,030	-	42,030	18,130	13,852	23,900
Transferencias, Asignaciones, Subsidios y Otras Ayudas	-	-	-	-	-	-
Transferencias Internas y Asignaciones al Sector Público	-	-	-	-	-	-
Transferencias al Resto del Sector Público	-	-	-	-	-	-
Subsidios y Subvenciones	-	-	-	-	-	-
Ayudas Sociales	-	-	-	-	-	-
Pensiones y Jubilaciones	-	-	-	-	-	-
Transferencias a Fideicomisos, Mandatos y Otros Análogos	-	-	-	-	-	-
Transferencias a la Seguridad Social	-	-	-	-	-	-
Donativos	-	-	-	-	-	-
Transferencias al Exterior	-	-	-	-	-	-
Bienes Muebles, Inmuebles e Intangibles	-	-	-	-	-	-
Mobiliario y Equipo de Administración	-	-	-	-	-	-
Mobiliario y Equipo Educativo y Recreativo	-	-	-	-	-	-
Equipo e Instrumental Médico y de Laboratorio	-	-	-	-	-	-
Vehículos y Equipo de Transporte	-	-	-	-	-	-
Equipo de Defensa y Seguridad	-	-	-	-	-	-
Maquinaria, Otros Equipos y Herramientas	-	-	-	-	-	-
Activos Biológicos	-	-	-	-	-	-
Bienes Inmuebles	-	-	-	-	-	-
Activos Intangibles	-	-	-	-	-	-
Inversión Pública	-	-	-	-	-	-
Obra Pública en Bienes de Dominio Público	-	-	-	-	-	-
Obra Pública en Bienes Propios	-	-	-	-	-	-
Proyectos Productivos y Acciones de Fomento	-	-	-	-	-	-
Inversiones Financieras y Otras Provisiones	-	-	-	-	-	-
Inversiones Para el Fomento de Actividades Productivas	-	-	-	-	-	-
Acciones y Participaciones de Capital	-	-	-	-	-	-
Compra de Títulos y Valores	-	-	-	-	-	-
Concesión de Préstamos	-	-	-	-	-	-
Inversiones en Fideicomisos, Mandatos y Otros Análogos	-	-	-	-	-	-
Otras Inversiones Financieras	-	-	-	-	-	-
Provisiones para Contingencias y Otras Erogaciones Especiales	-	-	-	-	-	-
Participaciones y Aportaciones	-	-	-	-	-	-
Participaciones	-	-	-	-	-	-
Aportaciones	-	-	-	-	-	-
Convenios	-	-	-	-	-	-
Deuda Pública	-	-	-	-	-	-
Amortización de la Deuda Pública	-	-	-	-	-	-
Intereses de la Deuda Pública	-	-	-	-	-	-
Comisiones de la Deuda Pública	-	-	-	-	-	-
Gastos de la Deuda Pública	-	-	-	-	-	-
Costo por Coberturas	-	-	-	-	-	-
Apoyos Financieros	-	-	-	-	-	-
Adeudos de Ejercicios Fiscales Anteriores (Adefas)	-	-	-	-	-	-
Total del Gasto	1,684,230	108,000	1,792,230	1,519,145	1,487,156	273,085

Concepto	Egresos					Subejercicio
	Aprobado	Ampliaciones / (Reducciones)	Modificado	Devengado	Pagado	
Gasto No Etiquetado	1,684,230	108,000	1,792,230	1,519,145	1,487,156	273,085
Servicios Personales	1,355,111		1,355,111	1,240,445	1,221,190	114,666
Remuneraciones al Personal de Carácter Permanente	687,884	-	687,884	646,116	646,116	41,768
Remuneraciones al Personal de Carácter Transitorio	-	-	-	-	-	-
Remuneraciones Adicionales y Especiales	-	-	-	-	-	-
Seguridad Social	95,894	-	95,894	87,179	67,924	8,715
Otras Prestaciones Sociales y Económicas	571,333	-	571,333	507,150	507,150	64,183
Previsiones	-	-	-	-	-	-
Pago de Estímulos a Servidores Públicos	-	-	-	-	-	-
Materiales y Suministros	50,220	101,140	151,360	82,838	75,181	68,522
Materiales de Admón., Emisión de Doctos. y Art. Oficiales	17,000	35,000	52,000	15,642	15,642	36,358
Alimentos y Utensilios	2,220	2,000	4,220	3,599	3,599	621
Materias Primas y Materiales de Prod. y Comercialización	-	-	-	-	-	-
Materiales y Artículos de Construcción y de Reparación	-	20,286	20,286	20,286	20,286	-
Productos Químicos, Farmacéuticos y de Laboratorio	-	-	-	-	-	-
Combustibles, Lubricantes y Aditivos	30,000	1,541	31,541	17,969	10,312	13,572
Vestuario, Blancos, Prendas de Protección y Art. Deportivos	-	-	-	-	-	-
Materiales y Suministros Para Seguridad	-	-	-	-	-	-
Herramientas, Refacciones y Accesorios Menores	1,000	42,313	43,313	25,342	25,342	17,971
Servicios Generales	278,899	6,860	285,759	195,862	190,785	89,897
Servicios Básicos	27,194	660	27,854	12,329	11,530	15,525
Servicios de Arrendamiento	104,804	-	104,804	102,798	102,798	2,006
Servicios Profesionales, Científicos, Técnicos y Otros Serv.	15,200	-	15,200	6,302	6,302	8,898
Servicios Financieros, Bancarios y Comerciales	37,021	-	37,021	23,277	23,277	13,744
Servicios de Instalación, Reparación, Mantto. y Conservación	43,150	6,200	49,350	28,787	28,787	20,563
Servicios de Comunicación Social y Publicidad	-	-	-	-	-	-
Servicios de Traslado y Viáticos	9,500	-	9,500	4,239	4,239	5,261
Servicios Oficiales	-	-	-	-	-	-
Otros Servicios Generales	42,030	-	42,030	18,130	13,852	23,900
Transferencias, Asignaciones, Subsidios y Otras Ayudas	-	-	-	-	-	-
Transferencias Internas y Asignaciones al Sector Público	-	-	-	-	-	-
Transferencias al Resto del Sector Público	-	-	-	-	-	-
Subsidios y Subvenciones	-	-	-	-	-	-
Ayudas Sociales	-	-	-	-	-	-
Pensiones y Jubilaciones	-	-	-	-	-	-
Transferencias a Fideicomisos, Mandatos y Otros Análogos	-	-	-	-	-	-
Transferencias a la Seguridad Social	-	-	-	-	-	-
Donativos	-	-	-	-	-	-
Transferencias al Exterior	-	-	-	-	-	-
Bienes Muebles, Inmuebles e Intangibles	-	-	-	-	-	-
Mobiliario y Equipo de Administración	-	-	-	-	-	-
Mobiliario y Equipo Educativo y Recreativo	-	-	-	-	-	-
Equipo e Instrumental Médico y de Laboratorio	-	-	-	-	-	-
Vehículos y Equipo de Transporte	-	-	-	-	-	-
Equipo de Defensa y Seguridad	-	-	-	-	-	-
Maquinaria, Otros Equipos y Herramientas	-	-	-	-	-	-
Activos Biológicos	-	-	-	-	-	-
Bienes Inmuebles	-	-	-	-	-	-
Activos Intangibles	-	-	-	-	-	-
Inversión Pública	-	-	-	-	-	-
Obra Pública en Bienes de Dominio Público	-	-	-	-	-	-
Obra Pública en Bienes Propios	-	-	-	-	-	-
Proyectos Productivos y Acciones de Fomento	-	-	-	-	-	-
Inversiones Financieras y Otras Provisiones	-	-	-	-	-	-
Inversiones Para el Fomento de Actividades Productivas	-	-	-	-	-	-
Acciones y Participaciones de Capital	-	-	-	-	-	-
Compra de Títulos y Valores	-	-	-	-	-	-
Concesión de Préstamos	-	-	-	-	-	-
Inversiones en Fideicomisos, Mandatos y Otros Análogos	-	-	-	-	-	-
Fideicomiso de Desastres Naturales (Informativo)	-	-	-	-	-	-
Otras Inversiones Financieras	-	-	-	-	-	-
Provisiones para Contingencias y Otras Erogaciones Especiales	-	-	-	-	-	-
Participaciones y Aportaciones	-	-	-	-	-	-
Participaciones	-	-	-	-	-	-
Aportaciones	-	-	-	-	-	-
Convenios	-	-	-	-	-	-
Deuda Pública	-	-	-	-	-	-
Amortización de la Deuda Pública	-	-	-	-	-	-
Intereses de la Deuda Pública	-	-	-	-	-	-
Comisiones de la Deuda Pública	-	-	-	-	-	-
Gastos de la Deuda Pública	-	-	-	-	-	-
Costo por Coberturas	-	-	-	-	-	-
Apoys Financieros	-	-	-	-	-	-
Adeudos de Ejercicios Fiscales Anteriores (Adefas)	-	-	-	-	-	-

Concepto	Egresos					Subejercicio
	Aprobado	Ampliaciones / (Reducciones)	Modificado	Devengado	Pagado	
Gasto Etiquetado	-	-	-	-	-	-
Servicios Personales	-	-	-	-	-	-
Remuneraciones al Personal de Carácter Permanente	-	-	-	-	-	-
Remuneraciones al Personal de Carácter Transitorio	-	-	-	-	-	-
Remuneraciones Adicionales y Especiales	-	-	-	-	-	-
Seguridad Social	-	-	-	-	-	-
Otras Prestaciones Sociales y Económicas	-	-	-	-	-	-
Previsiones	-	-	-	-	-	-
Pago de Estímulos a Servidores Públicos	-	-	-	-	-	-
Materiales y Suministros	-	-	-	-	-	-
Materiales de Admón., Emisión de Doctos. y Art. Oficiales	-	-	-	-	-	-
Alimentos y Utensilios	-	-	-	-	-	-
Materias Primas y Materiales de Prod. y Comercialización	-	-	-	-	-	-
Materiales y Artículos de Construcción y de Reparación	-	-	-	-	-	-
Productos Químicos, Farmacéuticos y de Laboratorio	-	-	-	-	-	-
Combustibles, Lubricantes y Aditivos	-	-	-	-	-	-
Vestuario, Blancos, Prendas de Protección y Art. Deportivos	-	-	-	-	-	-
Materiales y Suministros Para Seguridad	-	-	-	-	-	-
Herramientas, Refacciones y Accesorios Menores	-	-	-	-	-	-
Servicios Generales	-	-	-	-	-	-
Servicios Básicos	-	-	-	-	-	-
Servicios de Arrendamiento	-	-	-	-	-	-
Servicios Profesionales, Científicos, Técnicos y Otros Serv.	-	-	-	-	-	-
Servicios Financieros, Bancarios y Comerciales	-	-	-	-	-	-
Servicios de Instalación, Reparación, Mantto. y Conservación	-	-	-	-	-	-
Servicios de Comunicación Social y Publicidad	-	-	-	-	-	-
Servicios de Traslado y Viáticos	-	-	-	-	-	-
Servicios Oficiales	-	-	-	-	-	-
Otros Servicios Generales	-	-	-	-	-	-
Transferencias, Asignaciones, Subsidios y Otras Ayudas	-	-	-	-	-	-
Transferencias Internas y Asignaciones al Sector Público	-	-	-	-	-	-
Transferencias al Resto del Sector Público	-	-	-	-	-	-
Subsidios y Subvenciones	-	-	-	-	-	-
Ayudas Sociales	-	-	-	-	-	-
Pensiones y Jubilaciones	-	-	-	-	-	-
Transferencias a Fideicomisos, Mandatos y Otros Análogos	-	-	-	-	-	-
Transferencias a la Seguridad Social	-	-	-	-	-	-
Donativos	-	-	-	-	-	-
Transferencias al Exterior	-	-	-	-	-	-
Bienes Muebles, Inmuebles e Intangibles	-	-	-	-	-	-
Mobiliario y Equipo de Administración	-	-	-	-	-	-
Mobiliario y Equipo Educativo y Recreativo	-	-	-	-	-	-
Equipo e Instrumental Médico y de Laboratorio	-	-	-	-	-	-
Vehículos y Equipo de Transporte	-	-	-	-	-	-
Equipo de Defensa y Seguridad	-	-	-	-	-	-
Maquinaria, Otros Equipos y Herramientas	-	-	-	-	-	-
Activos Biológicos	-	-	-	-	-	-
Bienes Inmuebles	-	-	-	-	-	-
Activos Intangibles	-	-	-	-	-	-
Inversión Pública	-	-	-	-	-	-
Obra Pública en Bienes de Dominio Público	-	-	-	-	-	-
Obra Pública en Bienes Propios	-	-	-	-	-	-
Proyectos Productivos y Acciones de Fomento	-	-	-	-	-	-
Inversiones Financieras y Otras Provisiones	-	-	-	-	-	-
Inversiones Para el Fomento de Actividades Productivas	-	-	-	-	-	-
Acciones y Participaciones de Capital	-	-	-	-	-	-
Compra de Títulos y Valores	-	-	-	-	-	-
Concesión de Préstamos	-	-	-	-	-	-
Inversiones en Fideicomisos, Mandatos y Otros Análogos	-	-	-	-	-	-
Fideicomiso de Desastres Naturales (Informativo)	-	-	-	-	-	-
Otras Inversiones Financieras	-	-	-	-	-	-
Provisiones para Contingencias y Otras Erogaciones Especiales	-	-	-	-	-	-
Participaciones y Aportaciones	-	-	-	-	-	-
Participaciones	-	-	-	-	-	-
Aportaciones	-	-	-	-	-	-
Convenios	-	-	-	-	-	-
Deuda Pública	-	-	-	-	-	-
Amortización de la Deuda Pública	-	-	-	-	-	-
Intereses de la Deuda Pública	-	-	-	-	-	-
Comisiones de la Deuda Pública	-	-	-	-	-	-
Gastos de la Deuda Pública	-	-	-	-	-	-
Costo por Coberturas	-	-	-	-	-	-
Apoyos Financieros	-	-	-	-	-	-
Adeudos de Ejercicios Fiscales Anteriores (Adefas)	-	-	-	-	-	-
Total de Egresos	1,684,230	108,000	1,792,230	1,519,145	1,487,156	273,085



COMISIÓN ESTATAL
DE RESERVAS
TERRITORIALES

COMISIÓN ESTATAL DE RESERVAS TERRITORIALES
Estado Analítico del Ejercicio del Presupuesto de Egresos
Clasificación Administrativa
Del 1 de enero al 31 de marzo de 2021
(Pesos)



Concepto	Egresos					Subejercicio
	Aprobado	Ampliaciones/ (Reducciones)	Modificado	Devengado	Pagado	
	1	2	3 = (1 + 2)	4	5	
Jefatura de la Oficina de la Gobernatura del Estado	-	-	-	-	-	-
Secretaría de Gobierno	-	-	-	-	-	-
Secretaría de Hacienda	-	-	-	-	-	-
Secretaría de Desarrollo Económico y del Trabajo	-	-	-	-	-	-
Secretaría de Desarrollo Agropecuario	-	-	-	-	-	-
Secretaría de Obras Públicas	-	-	-	-	-	-
Secretaría de Educación	-	-	-	-	-	-
Secretaría de Salud	-	-	-	-	-	-
Secretaría de Administración	-	-	-	-	-	-
Secretaría de la Contraloría	-	-	-	-	-	-
Secretaría de Turismo y Cultura	-	-	-	-	-	-
Secretaría de Desarrollo Social	-	-	-	-	-	-
Secretaría de Desarrollo Sustentable	-	-	-	-	-	-
Secretaría de Movilidad y Transporte	-	-	-	-	-	-
Comisión Estatal de Seguridad Pública	-	-	-	-	-	-
Consejería Jurídica	-	-	-	-	-	-
Gastos Institucionales	-	-	-	-	-	-
Total del Gasto	-	-	-	-	-	-

COMISIÓN ESTATAL DE RESERVAS TERRITORIALES
Estado Analítico del Ejercicio del Presupuesto de Egresos
Clasificación Administrativa
Del 1 de enero al 31 de marzo de 2021

Concepto	Egresos					Subejercicio
	Aprobado	Ampliaciones/ (Reducciones)	Modificado	Devengado	Pagado	
	1	2	3 = (1 + 2)	4	5	
Poder Ejecutivo	-	-	-	-	-	-
Poder Legislativo	-	-	-	-	-	-
Poder Judicial	-	-	-	-	-	-
Organismos Autónomos	-	-	-	-	-	-
Poder Ejecutivo de los Municipios	-	-	-	-	-	-
Total del Gasto	-	-	-	-	-	-

Sector Paraestatal del Gobierno del Estado de Morelos
Estado Analítico del Ejercicio del Presupuesto de Egresos
Clasificación Administrativa
Del 1 de enero al 31 de marzo de 2021

Concepto	Egresos					Subejercicio
	Aprobado	Ampliaciones/ (Reducciones)	Modificado	Devengado	Pagado	
	1	2	3 = (1 + 2)	4	5	
Entidades Paraestatales y Fideicomisos No Empresariales y No Financieros	1,684,230	108,000	1,792,230	1,519,145	1,487,156	273,085
Instituciones Públicas de la Seguridad Social	-	-	-	-	-	-
Entidades Paraestatales Empresariales No Financieras con Participación Estatal Mayoritaria	-	-	-	-	-	-
Fideicomisos Empresariales No Financieros con Participación Estatal Mayoritaria	-	-	-	-	-	-
Entidades Paraestatales Empresariales Financieras Monetarias con Participación Estatal Mayoritaria	-	-	-	-	-	-
Entidades Paraestatales Empresariales Financieras No Monetarias con Participación Estatal Mayoritaria	-	-	-	-	-	-
Fideicomisos Financieros Públicos con Participación Estatal Mayoritaria	-	-	-	-	-	-
Total del Gasto	1,684,230	108,000	1,792,230	1,519,145	1,487,156	273,085



COMISIÓN ESTATAL DE RESERVAS TERRITORIALES
Estado Analítico del Ejercicio del Presupuesto de Egresos Detallado - LDF
Clasificación Administrativa
Del 1 de enero al 31 de marzo de 2021
(Pesos)



Concepto	Egresos					Subejercicio
	Aprobado	Ampliaciones/ (Reducciones)	Modificado	Devengado	Pagado	
Gasto No Etiquetado	1,684,230	108,000	1,792,230	1,519,145	1,487,156	273,085
Jefatura de la Oficina de la Gubernatura del Estado	-	-	-	-	-	-
Secretaría de Gobierno	-	-	-	-	-	-
Secretaría de Hacienda	-	-	-	-	-	-
Secretaría de Desarrollo Económico y del Trabajo	-	-	-	-	-	-
Secretaría de Desarrollo Agropecuario	-	-	-	-	-	-
Secretaría de Obras Públicas	-	-	-	-	-	-
Secretaría de Educación	-	-	-	-	-	-
Secretaría de Salud	-	-	-	-	-	-
Secretaría de Administración	-	-	-	-	-	-
Secretaría de la Contratoría	-	-	-	-	-	-
Secretaría de Turismo y Cultura	-	-	-	-	-	-
Secretaría de Desarrollo Social	-	-	-	-	-	-
Secretaría de Desarrollo Sustentable	-	-	-	-	-	-
Secretaría de Movilidad y Transporte	-	-	-	-	-	-
Comisión Estatal de Seguridad Pública	-	-	-	-	-	-
Consejería Jurídica	-	-	-	-	-	-
Gastos Institucionales	-	-	-	-	-	-
Poder Legislativo	-	-	-	-	-	-
Poder Judicial	-	-	-	-	-	-
Organismos Autónomos	-	-	-	-	-	-
Entidades Paraestatales y Fideicomisos No Empresariales y No Financieros	1,684,230	108,000	1,792,230	1,519,145	1,487,156	273,085
Entidades Paraestatales Empresariales No Financieras con Participación Estatal Mayoritaria	-	-	-	-	-	-
Poder Ejecutivo de los Municipios	-	-	-	-	-	-
Gasto Etiquetado	-	-	-	-	-	-
Jefatura de la Oficina de la Gubernatura del Estado	-	-	-	-	-	-
Secretaría de Gobierno	-	-	-	-	-	-
Secretaría de Hacienda	-	-	-	-	-	-
Secretaría de Desarrollo Económico y del Trabajo	-	-	-	-	-	-
Secretaría de Desarrollo Agropecuario	-	-	-	-	-	-
Secretaría de Obras Públicas	-	-	-	-	-	-
Secretaría de Educación	-	-	-	-	-	-
Secretaría de Salud	-	-	-	-	-	-
Secretaría de Administración	-	-	-	-	-	-
Secretaría de la Contratoría	-	-	-	-	-	-
Secretaría de Turismo y Cultura	-	-	-	-	-	-
Secretaría de Desarrollo Social	-	-	-	-	-	-
Secretaría de Desarrollo Sustentable	-	-	-	-	-	-
Secretaría de Movilidad y Transporte	-	-	-	-	-	-
Comisión Estatal de Seguridad Pública	-	-	-	-	-	-
Consejería Jurídica	-	-	-	-	-	-
Gastos Institucionales	-	-	-	-	-	-
Poder Legislativo	-	-	-	-	-	-
Poder Judicial	-	-	-	-	-	-
Organismos Autónomos	-	-	-	-	-	-
Entidades Paraestatales y Fideicomisos No Empresariales y No Financieros	-	-	-	-	-	-
Entidades Paraestatales Empresariales No Financieras con Participación Estatal Mayoritaria	-	-	-	-	-	-
Poder Ejecutivo de los Municipios	-	-	-	-	-	-
Total de Egresos	1,684,230	108,000	1,792,230	1,519,145	1,487,156	273,085



COMISIÓN ESTATAL DE RESERVAS TERRITORIALES
Estado Analítico del Ejercicio del Presupuesto de Egresos
Clasificación Funcional (Finalidad y Función)
Del 1 de enero al 31 de marzo de 2021
(Pesos)



Concepto	Egresos					Subejercicio
	Aprobado	Ampliaciones/ (Reducciones)	Modificado	Devengado	Pagado	
	1	2	3 = (1 + 2)	4	5	
Gobierno	-	-	-	-	-	-
Legislación	-	-	-	-	-	-
Justicia	-	-	-	-	-	-
Coordinación de la Política de Gobierno	-	-	-	-	-	-
Relaciones Exteriores	-	-	-	-	-	-
Asuntos Financieros y Hacendarios	-	-	-	-	-	-
Seguridad Nacional	-	-	-	-	-	-
Asuntos de Orden Público y de Seguridad Interior	-	-	-	-	-	-
Otros Servicios Generales	-	-	-	-	-	-
Desarrollo Social	1,684,230	108,000	1,792,230	1,519,145	1,487,156	273,085
Protección Ambiental	-	-	-	-	-	-
Vivienda y Servicios a la Comunidad	1,684,230	108,000	1,792,230	1,519,145	1,487,156	273,085
Salud	-	-	-	-	-	-
Recreación, Cultura y Otras Manifestaciones Sociales	-	-	-	-	-	-
Educación	-	-	-	-	-	-
Protección Social	-	-	-	-	-	-
Otros Asuntos Sociales	-	-	-	-	-	-
Desarrollo Económico	-	-	-	-	-	-
Asuntos Económicos, Comerciales y Laborales en General	-	-	-	-	-	-
Agropecuaria, Silvicultura, Pesca y Caza	-	-	-	-	-	-
Combustibles y Energía	-	-	-	-	-	-
Minería, Manufacturas y Construcción	-	-	-	-	-	-
Transporte	-	-	-	-	-	-
Comunicaciones	-	-	-	-	-	-
Turismo	-	-	-	-	-	-
Ciencia, Tecnología e Innovación	-	-	-	-	-	-
Otras Industrias y Otros Asuntos Económicos	-	-	-	-	-	-
Otras no Clasificadas en Funciones Anteriores	-	-	-	-	-	-
Transacciones de la Deuda Pública / Costo Financiero de la Deuda	-	-	-	-	-	-
Transferencias, Participaciones y Aportaciones entre Diferentes Niveles y Ordenes de Gobierno	-	-	-	-	-	-
Saneamiento del Sistema Financiero	-	-	-	-	-	-
Adeudos de Ejercicios Fiscales Anteriores	-	-	-	-	-	-
Total del Gasto	1,684,230	108,000	1,792,230	1,519,145	1,487,156	273,085



COMISIÓN ESTATAL DE RESERVAS TERRITORIALES
Estado Analítico del Ejercicio del Presupuesto de Egresos Detallado - LDF
Clasificación Funcional (Finalidad y Función)
Del 1 de enero al 31 de marzo de 2021
(Pesos)



Concepto	Egresos					Subejercicio
	Aprobado	Ampliaciones/ (Reducciones)	Modificado	Devengado	Pagado	
Gasto No Etiquetado	1,684,230	108,000	1,792,230	1,519,145	1,487,156	273,085
<i>Gobierno</i>	-	-	-	-	-	-
Legislación	-	-	-	-	-	-
Justicia	-	-	-	-	-	-
Coordinación de la Política de Gobierno	-	-	-	-	-	-
Relaciones Exteriores	-	-	-	-	-	-
Asuntos Financieros y Hacendarios	-	-	-	-	-	-
Seguridad Nacional	-	-	-	-	-	-
Asuntos de Orden Público y de Seguridad Interior	-	-	-	-	-	-
Otros Servicios Generales	-	-	-	-	-	-
<i>Desarrollo Social</i>	1,684,230	108,000	1,792,230	1,519,145	1,487,156	273,085
Protección Ambiental	-	-	-	-	-	-
Vivienda y Servicios a la Comunidad	1,684,230	108,000	1,792,230	1,519,145	1,487,156	273,085
Salud	-	-	-	-	-	-
Recreación, Cultura y Otras Manifestaciones Sociales	-	-	-	-	-	-
Educación	-	-	-	-	-	-
Protección Social	-	-	-	-	-	-
Otros Asuntos Sociales	-	-	-	-	-	-
<i>Desarrollo Económico</i>	-	-	-	-	-	-
Asuntos Económicos, Comerciales y Laborales en Gral.	-	-	-	-	-	-
Agropecuaria, Silvicultura, Pesca y Caza	-	-	-	-	-	-
Combustibles y Energía	-	-	-	-	-	-
Minería, Manufacturas y Construcción	-	-	-	-	-	-
Transporte	-	-	-	-	-	-
Comunicaciones	-	-	-	-	-	-
Turismo	-	-	-	-	-	-
Ciencia, Tecnología e Innovación	-	-	-	-	-	-
Otras Industrias y Otros Asuntos Económicos	-	-	-	-	-	-
<i>Otras no Clasificadas en Funciones Anteriores</i>	-	-	-	-	-	-
Transacciones de la Deuda Pública / Costo Financiero de la Deuda	-	-	-	-	-	-
Transferencias, Participaciones y Aportaciones entre Diferentes Niveles y Ordenes de Gobierno	-	-	-	-	-	-
Saneamiento del Sistema Financiero	-	-	-	-	-	-
Adeudos de Ejercicios Fiscales Anteriores	-	-	-	-	-	-
Gasto Etiquetado	-	-	-	-	-	-
<i>Gobierno</i>	-	-	-	-	-	-
Legislación	-	-	-	-	-	-
Justicia	-	-	-	-	-	-
Coordinación de la Política de Gobierno	-	-	-	-	-	-
Relaciones Exteriores	-	-	-	-	-	-
Asuntos Financieros y Hacendarios	-	-	-	-	-	-
Seguridad Nacional	-	-	-	-	-	-
Asuntos de Orden Público y de Seguridad Interior	-	-	-	-	-	-
Otros Servicios Generales	-	-	-	-	-	-
<i>Desarrollo Social</i>	-	-	-	-	-	-
Protección Ambiental	-	-	-	-	-	-
Vivienda y Servicios a la Comunidad	-	-	-	-	-	-
Salud	-	-	-	-	-	-
Recreación, Cultura y Otras Manifestaciones Sociales	-	-	-	-	-	-
Educación	-	-	-	-	-	-
Protección Social	-	-	-	-	-	-
Otros Asuntos Sociales	-	-	-	-	-	-
<i>Desarrollo Económico</i>	-	-	-	-	-	-
Asuntos Económicos, Comerciales y Laborales en Gral.	-	-	-	-	-	-
Agropecuaria, Silvicultura, Pesca y Caza	-	-	-	-	-	-
Combustibles y Energía	-	-	-	-	-	-
Minería, Manufacturas y Construcción	-	-	-	-	-	-
Transporte	-	-	-	-	-	-
Comunicaciones	-	-	-	-	-	-
Turismo	-	-	-	-	-	-
Ciencia, Tecnología e Innovación	-	-	-	-	-	-
Otras Industrias y Otros Asuntos Económicos	-	-	-	-	-	-
<i>Otras no Clasificadas en Funciones Anteriores</i>	-	-	-	-	-	-
Transacciones de la Deuda Pública / Costo Financiero de la Deuda	-	-	-	-	-	-
Transferencias, Participaciones y Aportaciones entre Diferentes Niveles y Ordenes de Gobierno	-	-	-	-	-	-
Saneamiento del Sistema Financiero	-	-	-	-	-	-
Adeudos de Ejercicios Fiscales Anteriores	-	-	-	-	-	-
Total del Egresos	1,684,230	108,000	1,792,230	1,519,145	1,487,156	273,085

Concepto	Egresos					Subejercicio
	Aprobado	Ampliaciones/ (Reducciones)	Modificado	Devengado	Pagado	
Gasto No Etiquetado	1,355,111	-	1,355,111	1,240,445	1,221,190	114,666
<i>Personal Administrativo y de Servicio Público</i>	1,355,111	-	1,355,111	1,240,445	1,221,190	114,666
<i>Magisterio</i>	-	-	-	-	-	-
<i>Servicios de Salud</i>	-	-	-	-	-	-
Personal Administrativo	-	-	-	-	-	-
Personal Médico, Paramédico y afín	-	-	-	-	-	-
<i>Seguridad Pública</i>	-	-	-	-	-	-
<i>Gastos Asociados a la Implementación de Nuevas Leyes Fed. o Reformas a las Mismas</i>	-	-	-	-	-	-
Nombre del Programa o Ley 1	-	-	-	-	-	-
Nombre del Programa o Ley 2	-	-	-	-	-	-
<i>Sentencias Laborales Definitivas</i>	-	-	-	-	-	-
Gasto Etiquetado	-	-	-	-	-	-
<i>Personal Administrativo y de Servicio Público</i>	-	-	-	-	-	-
<i>Magisterio</i>	-	-	-	-	-	-
<i>Servicios de Salud</i>	-	-	-	-	-	-
Personal Administrativo	-	-	-	-	-	-
Personal Médico, Paramédico y afín	-	-	-	-	-	-
<i>Seguridad Pública</i>	-	-	-	-	-	-
<i>Gastos Asociados a la Implementación de Nuevas Leyes Fed. o Reformas a las Mismas</i>	-	-	-	-	-	-
Nombre del Programa o Ley 1	-	-	-	-	-	-
Nombre del Programa o Ley 2	-	-	-	-	-	-
<i>Sentencias Laborales Definitivas</i>	-	-	-	-	-	-
Total del Gasto en Servicios Personales	1,355,111	-	1,355,111	1,240,445	1,221,190	114,666



COMISIÓN ESTATAL
DE RESERVAS
TERRITORIALES

COMISIÓN ESTATAL DE RESERVAS TERRITORIALES
Estado Analítico del Ejercicio del Presupuesto de Egresos
Clasificación Económica (por Tipo de Gasto)
Del 1 de enero al 31 de marzo de 2021
(Pesos)



Concepto	Egresos					
	Aprobado	Ampliaciones/ (Reducciones)	Modificado	Devengado	Pagado	Subejercicio
	1	2	3 = (1 + 2)	4	5	6 = (3 - 4)
Gasto Corriente	1,684,230	108,000	1,792,230	1,519,145	1,487,156	273,085
Gasto de Capital	-	-	-	-	-	-
Amortización de la Deuda y Disminución de Pasivos	-	-	-	-	-	-
Pensiones y Jubilaciones	-	-	-	-	-	-
Participaciones	-	-	-	-	-	-
Total del Gasto	1,684,230	108,000	1,792,230	1,519,145	1,487,156	273,085



COMISIÓN ESTATAL DE RESERVAS TERRITORIALES
Intereses de la Deuda
Del 1 de enero al 31 de marzo de 2021
(Pesos)



Identificación de Crédito o Instrumento	Devengado	Pagado
Créditos Bancarios		
NO APLICA		
Total de Intereses de Créditos Bancarios		
	-	-
Otros Instrumentos de Deuda		
Total de Intereses de Otros Instrumentos de Deuda		
	-	-
TOTAL		
	-	-



COMISIÓN ESTATAL
DE RESERVAS
TERRITORIALES

Comisión Estatal de Reservas Territoriales
Flujo de Fondos
Del 1 de Enero al 31 de Marzo de 2021
(PESOS)



	Enero	Febrero	Marzo	Abril	Mayo	Junio	Julio	Agosto	Septiembre	Octubre	Noviembre	Diciembre
Saldo Inicial	1,436,092.09	1,537,853.63	1,491,786.05	0.00	0.00	0.00	0.00	0.00	0.00	0.00	0.00	0.00
Ingresos												
Liberación de Recursos	1,056,612.12	559,226.05	624,216.07									
Reembolso de Incapacidades	1,849.60											
Cuotas IMSS e ICTSGEM Jubilados												
Otros	23.11	10,712.47	998.86									
Total de Ingresos	1,058,484.83	569,438.52	625,214.93	0.00	0.00	0.00	0.00	0.00	0.00	0.00	0.00	0.00
Gastos												
Servicios Personales	360,102.66	463,112.63	424,287.00									
Materiales y suministros		20,898.04	38,283.36									
Servicios Generales	799.00	74,584.31	82,570.30									
Transferencias, asignaciones, subsidios y otras ayudas												
Bienes Muebles, Inmuebles e Intangibles												
Otros	595,821.63	56,911.12	307,335.56									
Total de Gastos	956,723.29	615,506.10	852,476.22	0.00	0.00	0.00	0.00	0.00	0.00	0.00	0.00	0.00
Flujo de efectivo	1,537,853.63	1,491,786.05	1,264,524.76	0.00	0.00	0.00	0.00	0.00	0.00	0.00	0.00	0.00



Información Programática

CUENTA PÚBLICA
COMISIÓN ESTATAL DE RESERVAS TERRITORIALES
ENERO - MARZO

2021

Concepto	Egresos					Subejercicio
	Aprobado	Ampliaciones/ (Reducciones)	Modificado	Devengado	Pagado	
	1	2	3 = (1 + 2.)	4	5	6 = (3 - 4)
Programas						
Subsidios: Sector Social y Privado o Ent. Federativas y Municipios						
Sujetos a Reglas de Operación	-	-	-	-	-	-
Otros Subsidios	-	-	-	-	-	-
Desempeño de las Funciones						
Prestación de Servicios Públicos	-	-	-	-	-	-
Provisión de Bienes Públicos	-	-	-	-	-	-
Planeación, Seguimiento y Evaluación de Políticas Públicas	-	-	-	-	-	-
Promoción y Fomento	-	-	-	-	-	-
Regulación y Supervisión	-	-	-	-	-	-
Funciones de las Fuerzas Armadas (Únicamente Gobierno Federal)	-	-	-	-	-	-
Específicos	-	-	-	-	-	-
Proyectos de Inversión	-	-	-	-	-	-
Administrativos y de Apoyo	1,684,230	108,000	1,792,230	1,519,145	1,487,156	273,085
Apoyo al Proceso Presupuestario y para Mejorar la Eficiencia Institucional	1,684,230	108,000	1,792,230	1,519,145	1,487,156	273,085
Apoyo a la Función Pública y al Mejoramiento de la Gestión	-	-	-	-	-	-
Operaciones Ajenas	-	-	-	-	-	-
Compromisos						
Obligaciones de Cumplimiento de Resolución Jurisdiccional	-	-	-	-	-	-
Desastres Naturales	-	-	-	-	-	-
Obligaciones						
Pensiones y Jubilaciones	-	-	-	-	-	-
Aportaciones a la Seguridad Social	-	-	-	-	-	-
Aportaciones a Fondos de Estabilización	-	-	-	-	-	-
Aportaciones a Fondos de Inversión y Reestructura de Pensiones	-	-	-	-	-	-
Programas de Gasto Federalizado (Gobierno Federal)						
Gasto Federalizado	-	-	-	-	-	-
Participaciones a Entidades Federativas y Municipios						
Costo financiero, deuda o apoyos a deudores y ahorradores de la banca	-	-	-	-	-	-
Adeudos de ejercicios fiscales anteriores	-	-	-	-	-	-
Total del Gasto	1,684,230	108,000	1,792,230	1,519,145	1,487,156	273,085

Concepto	Estimado	Devengado	Pagado ³
I. Ingresos Presupuestarios (I= 1+2)	1,684,230	1,684,230	1,651,869
1. Ingresos del Gobierno de la Entidad Federativa 1	-	-	-
2. Ingresos del Sector Paraestatal 1	1,684,230	1,684,230	1,651,869
II. Egresos Presupuestarios (II=3+4)	1,684,230	1,519,145	1,487,156
3. Egresos del Gobierno de la Entidad Federativa 2	-	-	-
4. Egresos del Sector Paraestatal 2	1,684,230	1,519,145	1,487,156
III. Balance Presupuestario (Superávit o Déficit) (III = I - II)	-	165,085	164,713

Concepto	Estimado	Devengado	Pagado ³
III. Balance presupuestario (Superávit o Déficit)	-	165,085	164,713
IV. Intereses, Comisiones y Gastos de la Deuda	-	-	-
V. Balance Primario (Superávit o Déficit) (V= III - IV)	-	165,085	164,713

Concepto	Estimado	Devengado	Pagado ³
A. Financiamiento	-	-	-
B. Amortización de la deuda	-	-	-
C. Endeudamiento ó desendeudamiento (C = A - B)	-	-	-

1 Los Ingresos que se presentan son los ingresos presupuestarios totales sin incluir los ingresos por financiamientos. Los Ingresos del Gobierno de la Entidad Federativa corresponden a los del Poder Ejecutivo, Legislativo Judicial y Autónomos.

2 Los egresos que se presentan son los egresos presupuestarios totales sin incluir los egresos por amortización. Los egresos del Gobierno de la Entidad Federativa corresponden a los del Poder Ejecutivo, Legislativo, Judicial y Órganos Autónomos.

3 Para Ingresos se reportan los ingresos recaudados; para egresos se reportan los egresos pagados.

Programas y Proyectos de Inversión

En cumplimiento a lo dispuesto por los artículos 46, fracción III, inciso b, se aclara que esta Comisión Estatal de Reservas Territoriales al 31 de Marzo del 2021, no tiene Programas y Proyectos de Inversión.

COMISION ESTATAL DE RESERVAS TERRITORIALES

INDICADORES DE RESULTADOS

Nivel	Resumen Narrativo	Indicadores	Medios de Verificación	SUPUESTOS
Fin	Contribuir a la conservación y gestión sustentable de los recursos naturales y ecosistemas	Número de contribuciones a la conservación y gestión sustentable de los recursos naturales	Registro Interno	Conservación sustentable de los recursos naturales y ecosistemas, constitución de reserva de territorial, regulación de la tenencia de la tierra, desarrollo urbano sustentable y vivienda
Propósito	Asentamientos humanos regularizados con escrituras entregadas	Número de reserva territorial	Registro Interno	Se constituye una reserva Territorial adecuada como patrimonio del estado de Morelos
Componente 1	Integración de expediente para los trámites de escrituración	Número de expedientes integrados para ser escriturados	Registro Interno	asentamientos humanos regularizados reuniéndose condiciones sociales y jurídicas, mediante la entrega de escrituras
Componente 2	Cálculo real definido de las placas de red geodésica estatal pasiva conforme a los estándares del INEGI	Número de placas definidas	www.cert.morelos.gob.mx	Se definen las placas de red geodésica estatal
Componente 3	Límites Territoriales definidos y entregados a los municipios	Número de límites territoriales definidos y entregados	Publicación mediante decreto en Periódico Oficial "Tierra y Libertad"	Límites municipales definidos y publicados en Periódico Oficial del Estado de Morelos
Componente 4	Expedientes técnicos completos e integrados y remitidos a las instancias correspondientes en términos de la normativa aplicable	Número de expedientes técnicos remitidos a las instancias correspondientes	Registro Interno	Documentos técnicos autorizados
Actividad 1.1	Integración de la documentación a través de la solicitud para escriturar	Número de solicitudes recibidas para escriturar	Registro Interno	Expedientes completos para elaboración de escrituras
Actividad 1.2	Elaboración de escrituras	Número de escrituras elaboradas para ser entregadas	Registro Interno	Escrituras entregadas a beneficiarios
Actividad 2.1	Sembrado de placas de red geodésica	Número de placas geodésicas sembradas conforme a los estándares de precisión satelital expreso por el INEGI	Registro Interno	Placas de red geodésica estatal definidas
Actividad 2.2	Revisión y verificación del estado físico de placas de red geodésica estatal pasiva	Número de placas de red geodésica revisadas y verificadas	Registro Interno	Placas de red geodésica estatal definidas
Actividad 3.1	Medición de puntos geo posicionados para generar alineamientos que definen los límites territoriales intermunicipales	Número de límites territoriales municipales	Registro Interno	Expedientes de límites definidos e integrados
Actividad 3.2	Expedientes técnicos integrados, verificados, monumentados y medidos, definiendo los límites territoriales intermunicipales	Número de expedientes técnicos que definen límites territoriales	Registro Interno	Expedientes entregados a Municipios con límites definidos
Actividad 4.1	Determinación de la idoneidad e identidad del inmueble a expropiar mediante el documento técnico	Número de determinaciones de la idoneidad e identidad de inmuebles a expropiar	Registro Interno	expedientes integrados para ser enviados al ejecutivo del estado para la aprobación de la declaratoria
Actividad 4.2	Integración de expedientes técnicos a través de la solicitud del promovente al Poder Ejecutivo, conteniendo los argumentos que justifiquen la idoneidad y necesidad del inmueble para la ejecución de la utilidad pública	Número de expedientes en integración con motivo de las solicitudes de los promoventes	Registro Interno	Declaratorias aprobadas y publicadas en Periódico Oficial del Estado de Morelos



Anexos



COMISIÓN ESTATAL DE RESERVAS TERRITORIALES
Relación de Bienes Inmuebles que Componen su Patrimonio
Al 31 de marzo de 2021



Código	Descripción del Bien Inmueble	Valor en libros
01010200-001	Lomas de Ccoyoc Panorama XVIII Volcanes(Mpio de Atlatlahucan, sup. 19,748.41m2, clave catastral 5205-02-011-024)	21,861,750
01010200-002	Lomas de Ccoyoc Panorama XVIII Volcanes(Municipio de Atlatlahucan, sup.3,256.78m2, clave catastral 5205-02-011-023)	5,379,972
01010200-003	Nicolas Bravo S/N Xalostoc (Municipio de Ayala, superficie 52,271.00, clave catastral 6408-00-900-299)	34,266,722
01010200-004	Cumbre azul S/N Kinder Cancer II (Municipio de Ayala, superficie 44,460.07.00, clave catastral 6408-00-900-303)	30,120,000
01010200-005	Colonia del Bosque (Municipio de Cuernavaca, superficie 31,614.00, clave catastral 1100-33-005-005)	22,129,091
01010200-006	La Mesa o Rancho los Gavilanes (Municipio de Yecapixtla, superficie 80,000.00m2, clave catastral 6500-01-084-015)	18,000,000
01010200-007	Zapata frac. F-14 (Municipio de Emiliano Zapata, superficie 38,336.00m2, clave catastral 1200-02-316-001)	158,474
01010200-008	Alta Tensión (Municipio de Cuernavaca, superficie 227.07m2, clave catastral 1100-07-026-136)	1,051,525
01010200-009	Calle Tres y Leñeros (Municipio de Cuernavaca, superficie 165.24m2, clave catastral 1100-10-012-451)	760,000
01010200-010	Frac. Arboleda (Municipio de Cuernavaca, superficie 1,131.27m2, clave catastral 1100-16-002-739)	3,500,000
01010200-011	Joyas de Cortes (Municipio de Cuernavaca, superficie 2,599.00m2, clave catastral 1100-20-001-185)	2,600,000
01010200-012	La Cañada (Municipio de Cuernavaca, superficie 368.00m2, clave catastral 1100-15-004-918)	917,692
01010200-013	Loma Bonita 2 (Municipio de Cuernavaca, superficie 1,169.00m2, clave catastral 1100-11-009-001)	5,800,000
01010200-014	Los Cizos (Municipio de Cuernavaca, superficie 1,415.00m2, clave catastral 1100-30-032-096)	5,341,403
01010200-015	Rinconada San Jerónimo (Municipio de Cuernavaca, superficie 2,257.00m2, clave catastral 1100-14-010-066)	9,000,000
01010200-016	Zacatecontitlan (Municipio de Cuernavaca, superficie 166.00m2, clave catastral 1100-17-094-019)	780,000
01010200-017	Fincas III Mza. 18 (Municipio de Atlatlahucan, superficie 1,151.35m2, clave catastral 5205-01-018-029)	1,043,384
01010200-018	Fincas Mza. 14 (Municipio de Atlatlahucan, superficie 12,497.74m2, clave catastral 5205-01-014-029)	11,434,809
01010200-019	Fuentes XVI (1) (Municipio de Atlatlahucan, superficie 3,219.25m2, clave catastral 5205-05-050-038)	10,221,178
01010200-020	Fuentes XVI (2)(Municipio de Atlatlahucan, superficie 4,161.16m2, clave catastral 5205-05-050-039)	9,599,923
01010200-021	Lago VI(Municipio de Atlatlahucan, superficie 8,500.00m2, clave catastral 5205-04-074-002)	11,535,675
01010200-022	Lago VI secc. II(Municipio de Atlatlahucan, superficie 9,220.68m2, clave catastral 5205-04-074-001)	8,738,172
01010200-023	Mirador IV D-11(Municipio de Atlatlahucan, superficie 3,296.76m2, clave catastral 5205-01-022-023)	3,660,027
01010200-024	Mirador IV L- 1(Municipio de Atlatlahucan, superficie 1,101.14m2, clave catastral 5205-01-024-001)	2,359,488
01010200-025	Mirador IV L-18(Municipio de Atlatlahucan, superficie 4,446.72m2, clave catastral 5205-01-023-018)	7,307,286
01010200-026	Mirador IV D-14(Municipio de Atlatlahucan, superficie 2,365.52m2, clave catastral 5205-01-025-008)	5,346,271
01010200-027	Mirador XVII(Municipio de Atlatlahucan, superficie 13,861.29m2, clave catastral 5205-05-043-011)	29,113,404
01010200-028	Paisaje I Mza. 4(Municipio de Atlatlahucan, superficie 8,663.00m2, clave catastral 5205-01-004-001)	14,336,699
01010200-029	Paisaje I Mza. 2(Municipio de Atlatlahucan, superficie 6,603.00m2, clave catastral 5205-01-002-001)	10,987,910
01010200-030	Paisaje I Mza. 3(Municipio de Atlatlahucan, superficie 7,808.00m2, clave catastral 5205-01-003-075)	5,353,774
01010200-031	Paisaje II Mza. 9(Municipio de Atlatlahucan, superficie 1,756.60m2, clave catastral 5205-01-009-023)	1,781,478
01010200-032	Paisaje II Mza. 11(Municipio de Atlatlahucan, superficie 2,995.41m2, clave catastral 5205-01-011-028)	3,056,778
01010200-033	Paisaje II Mza. 10(Municipio de Atlatlahucan, superficie 2,504.72m2, clave catastral 5205-01-018-027)	2,607,339

Código	Descripción del Bien Inmueble	Valor en libros
01010200-034	Paisaje VI(Municipio de Atlatlahucan, superficie 8,891.97m2, clave catastral 5205-05-024-026)	11,839,201
01010200-035	Panorama X-A (1)(Municipio de Atlatlahucan, superficie 1,157.90m2, clave catastral 5114-02-237-002)	303,975
01010200-036	Panorama X-A (2)(Municipio de Atlatlahucan, superficie 3,630.58m2, clave catastral 5205-03-033-031)	4,732,954
01010200-037	Panorama X-C D-18(Municipio de Atlatlahucan, superficie 6,054.00m2, clave catastral 5205-03-005-060)	16,540,164
01010200-038	Panorama X-C D-19(Municipio de Atlatlahucan, superficie 2,700.00m2, clave catastral 5205-05-005-052)	6,100,985
01010200-039	Panorama X-C D20(Municipio de Atlatlahucan, superficie 1,635.00, clave catastral 5205-03-005-046)	4,466,992
01010200-040	Panorama X-C D-21(Municipio de Atlatlahucan, superficie 1,245.00m2, clave catastral 5205-03-012-037)	1,630,482
01010200-041	Panorama X-C D-22(Municipio de Atlatlahucan, superficie 629.00m2, clave catastral 5205-03-013-025)	1,123,691
01010200-042	Panorama X-C D-23(Municipio de Atlatlahucan, superficie 837.00m2, clave catastral 5205-03-014-020)	1,144,911
01010200-043	Panorama XI D-24(Municipio de Atlatlahucan, superficie 500.00m2, clave catastral 5205-03-002-001)	1,461,949
01010200-044	Panorama XI D-25(Municipio de Atlatlahucan, superficie 1,896.00m2, clave catastral 5205-03-006-020)	3,265,698
01010200-045	Panorama XI D-26(Municipio de Atlatlahucan, superficie 1581.00m2, clave catastral 5205-03-007-037)	3,023,273
01010200-046	Panorama XI D-27(Municipio de Atlatlahucan, superficie 2,585.45m2, clave catastral 5205-03-005-069)	6,519,049
01010200-047	Panorama XI D-28(Municipio de Atlatlahucan, superficie 1,896.00m2, clave catastral 5205-03-08-020)	3,401,042
01010200-048	Panorama XI D-29(Municipio de Atlatlahucan, superficie 662.54m2, clave catastral 5205-03-010-001)	1,593,713
01010200-049	Panorama XI D-30(Municipio de Atlatlahucan, superficie 1,583.26m2, clave catastral 5205-03-005-045)	4,324,922
01010200-050	Panorama XII L-1(Municipio de Atlatlahucan, superficie 17,814.14m2, clave catastral 5205-03-031-001)	17,613,334
01010200-051	Panorama XII L-28(Municipio de Atlatlahucan, superficie 5,370.94m2, clave catastral 5205-03-031-028)	8,888,812
01010200-052	Panorama XIV(Municipio de Atlatlahucan, superficie 3,255.00m2, clave catastral 5205-01-028-001)	7,114,365
01010200-053	Panorama XV Mza. 26(Municipio de Atlatlahucan, superficie 2,857.82m2, clave catastral 5205-05-026-004)	7,846,606
01010200-054	Panorama XV Mza. 30(Municipio de Atlatlahucan, superficie 2,008.12m2, clave catastral 5205-05-030-002)	5,509,836
01010200-055	Panorama XIX Volcanes(Municipio de Atlatlahucan, superficie 11,410.83m2, clave catastral 5114-02-360-120)	11,958,750
01010200-056	Panorama XIX Popocatepetl(Municipio de Atlatlahucan, superficie 14,267.99m2, clave catastral 5114-02-362-001)	13,650,609
01010200-057	Polo XIII(Municipio de Atlatlahucan, superficie 6,818.73m2, clave catastral 5205-05-011-001)	18,808,261
01010200-058	Tepozteco II(Municipio de Atlatlahucan, superficie 6,800.00m2, clave catastral 5205-04-008-001)	10,316,540
01010200-059	Vista Hermosa (1)(Municipio de Atlatlahucan, superficie 528.50m2, clave catastral 5205-04-002-034)	1,100,683
01010200-060	Vista Hermosa (2)(Municipio de Atlatlahucan, superficie 2,612.52m2, clave catastral 5205-04-001-115)	6,854,609
01010200-061	Las Alondras (Municipio de Cuautla, superficie 648.00m2, clave catastral 6100-19-045-022)	853,570
01010200-062	La Araucaria(Municipio de Cuautla, superficie 405.00m2, clave catastral 6100-09-007-053)	891,000
01010200-063	El jilguero(Municipio de Cuautla, superficie 9,000.00m2, clave catastral 6100-16-029-092)	4,660,462
01010200-064	Loma Bonita 1 (Municipio de Cuernavaca, superficie 2,507.00m2, clave catastral 1100-11-033-065)	12,200,000
01010200-065	Fraccion B Barrio de San Pablo (Municipio de Ayala, superficie 91,277.29m2, clave catastral 6417-00-000-294)	13,691,593
01010200-066	Fraccion C Barrio de Santa Maria (Municipio de Ayala, superficie 110,514.00m2, clave catastral 6417-00-000-295)	16,557,100

COMISION ESTATAL DE RESERVAS TERRITORIALES

Relación de esquemas bursátiles y de coberturas financieras

NO APLICA



MORELOS
2018 - 2024



Comisión Estatal del Agua

CUENTA PÚBLICA CONSOLIDADA
ENTIDADES PARAESTATALES
ENERO - MARZO

2021



CEAGUA
COMISIÓN ESTATAL
DEL AGUA

Introducción

CUENTA PÚBLICA
COMISIÓN ESTATAL DEL AGUA
ENERO - MARZO

2021



Los Estados Financieros y sus notas que aquí se presentan tienen como objetivo proveer información financiera a los usuarios generales de la entidad, contiene los aspectos económicos y financieros del Organismo.

El objetivo del presente documento es la revelación del contexto y de los aspectos económicos-financieros más relevantes que influyeron en las decisiones del período, y que deberán ser considerados en la elaboración de los estados financieros para la mayor comprensión de los mismos y sus particularidades.

De esta manera, se informa y explica la respuesta del gobierno a las condiciones relacionadas con la información financiera de cada período de gestión; además, de exponer aquellas políticas que podrían afectar la toma de decisiones en períodos posteriores.

La Comisión Estatal del Agua, es un Organismo Público Descentralizado del Poder Ejecutivo del Estado de Morelos, creado mediante decreto publicado el 15 de Octubre del 2012 el Periódico Oficial “Tierra y Libertad” número 5035.

Se encuentra registrada ante la SHCP con el R.F.C. CEA000929QE1 bajo el régimen fiscal de Personas Morales con fines no lucrativos con las siguientes obligaciones:

- Presentar declaración y pago provisional mensual de retenciones de impuesto sobre la renta por sueldos y salarios
- Presentar la declaración anual de impuesto sobre la renta donde se informen sobre los pagos y retenciones de servicios profesionales
- Presentar la declaración anual del impuesto sobre la renta donde se informe sobre las retenciones efectuadas por pagos de rentas de bienes inmuebles
- Presentar la declaración anual donde se informe sobre las retenciones de los trabajadores que recibieron sueldos y salarios y trabajadores asimilados a salarios
- Presentar declaración y pago provisional mensual de impuesto sobre la renta por las retenciones realizadas por servicios profesionales
- Presentar la declaración y pago provisional mensual de las retenciones de impuesto sobre la renta realizadas por el pago de rentas de bienes inmuebles
- Presentar la declaración y pago provisional mensual de impuesto sobre la renta por las retenciones realizadas a los trabajadores asimilados a salarios
- Presentar la declaración informativa anual de subsidio para el empleo

Con fecha 28 de septiembre de 2012 se publicó, en el Periódico Oficial “Tierra y Libertad” número 5030, la Ley Orgánica de la Administración Pública del Estado de Morelos, ordenamiento legal que prevé dentro de la organización de la Administración Pública del

Estado de Morelos, las Entidades de la Administración Pública Paraestatal compuesta entre otros por los Organismos Públicos Descentralizados, siendo que, por disposición expresa del Artículo Tercero Transitorio de la Ley antes referida, se derogan todas las demás disposiciones legales que se opongan a lo establecido en la propia Ley Orgánica de la Administración Pública del Estado de Morelos.

Ahora bien, los Organismo Públicos Descentralizados son, conforme a dicha Ley, Entidades creadas por ley o decreto del Congreso del Estado dotadas con personalidad jurídica, patrimonio propio y autonomía jerárquica respecto de la Administración Pública



Central, pero están sectorizados a la Dependencia o Entidad que se establezca por acuerdo del titular del Poder Ejecutivo, a efecto de ejercer su coordinación, cualquiera que sea la estructura legal que adopten.

En virtud de ello, con fecha quince de octubre del dos mil doce, se publicó en el Periódico Oficial “Tierra y Libertad” número 5035, el Decreto número ocho por el que se reforma el título, la denominación de algunos capítulos y reforma, adiciona y deroga diversas disposiciones de la Ley que crea el Organismo Público Descentralizado del Gobierno del Estado de Morelos denominado Comisión Estatal del Agua y Medio Ambiente.

Dichas modificaciones tuvieron como objeto principal disgregar de la citada Comisión las atribuciones relativas a la protección del ambiente, en virtud de que éstas fueron conferidas a la Secretaría de Desarrollo Sustentable en términos del artículo 27 de la Ley Orgánica de la Administración Pública del Estado de Morelos, conservando para aquella el despacho de los asuntos que le encomienda su Ley de creación; los relacionados con el uso y aprovechamiento racional del agua en cumplimiento a lo dispuesto por la Ley del Equilibrio Ecológico y la Protección al Ambiente del Estado, la Ley Estatal de Agua Potable y su Reglamento; así como los que le encomienden las demás disposiciones jurídicas aplicables en materia de agua.

LEY QUE CREA LA COMISIÓN ESTATAL DEL AGUA COMO ORGANISMO PÚBLICO DESCENTRALIZADO DEL PODER EJECUTIVO DEL ESTADO DE MORELOS.

CAPÍTULO PRIMERO DE LA CREACIÓN DE LA COMISIÓN ESTATAL DEL AGUA.

Artículo 1.- Se crea el Organismo Público Descentralizado del Poder Ejecutivo del Estado, denominado Comisión Estatal del Agua, con personalidad jurídica y patrimonio propio, con residencia en la Ciudad de Cuernavaca, Morelos, y con funciones de autoridad administrativa, mediante el ejercicio de las atribuciones que, en materia de aguas y para la Secretaría de Desarrollo Ambiental, establecen la Ley Estatal de Agua Potable, la Ley del Equilibrio Ecológico y la Protección al Ambiente del Estado de Morelos y sus Reglamentos.

CAPÍTULO SEGUNDO DEL OBJETO Y ATRIBUCIONES DE LA COMISIÓN ESTATAL DEL AGUA.

Artículo 2.- La Comisión Estatal del Agua tendrá por objeto la coordinación entre los usuarios, los municipios y el Estado, y entre éste y la Federación, para la realización de las acciones relacionadas con la explotación, uso y aprovechamiento del agua; con la prestación de los servicios públicos de agua potable, alcantarillado y saneamiento; así como con la protección a centros de población y áreas productivas.

Artículo 3.- La Comisión Estatal del Agua tendrá las siguientes funciones en materia de agua, sin menoscabo de las conferidas a los ayuntamientos u organismos operadores de agua potable:

I. Proponer las acciones relativas a la planeación y programación hidráulicas por cuenca en el ámbito de su competencia, en coordinación con los organismos federales cuando así se requiera; así como con los ayuntamientos y organismos prestadores del servicio de agua potable o con los usuarios de aguas nacionales;

II. a XVIII. ...

XIX. Conocer de todos los asuntos que en forma general o específica interesen al buen funcionamiento de los servicios públicos de agua potable, así como del reúso de las aguas residuales;



XX. a XXXII. ...

XXXIII. Apoyar en la protección a centros de población y áreas productivas ante riesgos de inundación, sequía o cualquier fenómeno hidrometeorológico extremo, coadyuvando con las autoridades de protección civil, estatal o municipales; y

XXXIV. ...

Para el ejercicio de sus atribuciones, la Comisión Estatal del Agua podrá celebrar acuerdos de coordinación con los ayuntamientos, otros estados y la Federación. Igualmente, podrá celebrar acuerdos de coordinación con instituciones de otros países, observando para ello, la legislación aplicable.

Artículo 4.- Derogado.

Artículo 5.- Se declaran de interés público las actividades que ejecute la Comisión Estatal del Agua en el desempeño de sus atribuciones.

Tributa como Persona Moral no Contribuyente, con obligaciones de retenedor por pagos a terceros (sueldos, sueldos asimilados a salarios, personas físicas por honorarios, arrendamiento).

Los registros contables y presupuestales se realizan de acuerdo a los Postulados Básicos de Contabilidad Gubernamental, las Normas Contables Generales y Específicas y Metodología para los momentos contables de Ingresos y de Egresos, así como lo establecido en el Manual de Contabilidad emitido por la CONAC (adoptado e implementado por la CEAGUA), que en ningún momento contrapone las disposiciones estatales emitidas para tal fin, y que de conformidad con la Ley de Presupuesto, Contabilidad y Gasto Público del Estado de Morelos; contempla que la Secretaría de Hacienda del Estado establece la utilización del Clasificador por Objeto del Gasto, al que deberán apegarse las Dependencias y Entidades del Poder Ejecutivo del estado en la Programación, Presupuestación, Ejercicio,

Control y Evaluación del Gasto Público y derivado de que el contenido del mismo Clasificador emitido por el Gobierno del Estado es el aprobado por el CONAC, no se contrapone ninguna disposición en la adopción directa de los documentos emitidos por la CONAC, que realizó este Organismo.

El importe de los registros de bienes muebles e inmuebles se registra a valor histórico.

En el 2012, se cumple con la armonización contable, cumpliendo con la aplicación de los momentos contables de ingresos y egresos, es importante mencionar que el sistema informático, en el rubro de modificaciones al presupuesto de ingresos y egresos contempla también las modificaciones que derivan de correcciones en las cuentas contables y que no necesariamente ha implicado algún aumento o disminución en el presupuesto.

Por lo que respecta al gasto de inversión del ejercicio fiscal 2014, éstos fueron registrados en el devengado de acuerdo con las siguientes disposiciones legales:

Artículo 12 de las Reglas para los programas de Infraestructura Hidroagrícola y de Agua Potable, Alcantarillado y Saneamiento a cargo de la Comisión Nacional del Agua,



aplicables a partir de 2014.

...12.4.3. Recursos no devengados.

Los recursos no devengados conforme a los artículos 54 y 82 fracción IX de la Ley Federal de Presupuesto y Responsabilidad Hacendaria y 10, 85, 175 y 176 de su Reglamento, al 31 de diciembre del ejercicio fiscal correspondiente, deberán ser reintegrados a la Tesorería de la Federación (TESOFE), dentro de los primeros 15 días naturales del ejercicio fiscal siguiente. ...

Artículo 54 de la Ley Federal de Presupuesto y Responsabilidad Hacendaria, que dice:

Una vez concluida la vigencia de un Presupuesto de Egresos sólo procederá hacer pagos, con base en él por los conceptos efectivamente devengados en el año que corresponda, siempre que se hubieren contabilizado debida y oportunamente las operaciones correspondientes, hayan estado contempladas en el Presupuesto de Egresos, y se hubiere presentado el informe a que se refiere el artículo anterior, así como los correspondientes al costo financiero de la deuda pública.

Las erogaciones previstas en el Presupuesto de Egresos que no se encuentren devengadas al 31 de diciembre, no podrán ejercerse.

Artículo 175. Del Reglamento de la Ley Federal de Presupuesto y Responsabilidad Hacendaria, que dice:

Los subsidios se considerarán devengados una vez que se haya constituido la obligación de entregar el recurso al beneficiario por haberse acreditado su elegibilidad antes del 31 de diciembre de cada ejercicio fiscal. Los subsidios cuyos beneficiarios sean los gobiernos de las entidades federativas y, en su caso, de los municipios, se considerarán devengados a partir de la entrega de los recursos a dichos órdenes de gobierno.

Artículo 176. Del Reglamento de la Ley Federal de Presupuesto y Responsabilidad Hacendaria, que dice:

Las dependencias y entidades deberán prever en las reglas de operación de los programas sujetos a éstas, conforme a lo previsto en el Presupuesto de Egresos o en los instrumentos jurídicos a través de los cuales se canalicen recursos, la obligación de reintegrar a la Tesorería los recursos que no se destinen a los fines autorizados y aquéllos que al cierre del ejercicio no se hayan devengado o que no se encuentren vinculados formalmente a compromisos y obligaciones de pago.

Los recursos de programas sujetos a reglas de operación cuyos beneficiarios sean personas físicas o, en su caso, personas morales distintas a entidades federativas y municipios, se considerarán devengados una vez que se haya constituido la obligación de entregar el recurso al beneficiario por haberse acreditado su elegibilidad antes del 31 de diciembre de cada ejercicio fiscal, con independencia de la fecha en la que dichos recursos se pongan a disposición para el cobro correspondiente a través de los mecanismos previstos en sus reglas de operación y en las demás disposiciones aplicables.



CEAGUA
COMISIÓN ESTATAL
DEL AGUA

Información Contable

CUENTA PÚBLICA
COMISIÓN ESTATAL DEL AGUA
ENERO - MARZO

2021



Concepto	2021	2020	Concepto	2021	2020
INGRESOS Y OTROS BENEFICIOS			GASTOS Y OTRAS PÉRDIDAS		
<i>Ingresos de la Gestión</i>			<i>Gastos de Funcionamiento</i>		
Impuestos	3,339,809	1,790,129	Servicios Personales	8,644,481	8,743,755
Cuotas y Aportaciones de Seguridad Social	-	-	Materiales y Suministros	7,073,201	6,702,429
Contribuciones de Mejoras	-	-	Servicios Generales	263,930	833,998
Derechos	1,816,074	276,959		1,307,350	1,207,328
Productos	658,929	782,021	<i>Transferencias, Asignaciones, Subsidios y Otras Ayudas</i>	12,219,179	11,808,471
Aprovechamientos	-	-	Transferencias Internas y Asignaciones al Sector Público	21,255	18,483
Ingresos por Venta de Bienes y Prestación de Servicios	864,806	731,149	Transferencias al Resto del Sector Público	9,767,194	9,382,075
			Subsidios y Subvenciones	-	-
<i>Participaciones, Aportaciones, Convenios, Incentivos Derivados de la Colaboración Fiscal, Fondos Distintos de Aportaciones, Transferencias, Asignaciones, Subsidios y Subvenciones, y Pensiones y Jubilaciones</i>	25,684,625	25,481,858	Ayudas Sociales	-	-
Participaciones, Aportaciones, Convenios, Incentivos Derivados de la Colaboración Fiscal y Fondos Distintos de Aportaciones	2,693,704	2,866,985	Pensiones y Jubilaciones	2,430,730	2,407,913
Transferencias, Asignaciones, Subsidios y Subvenciones, y Pensiones y Jubilaciones	22,990,921	22,614,873	Transferencias a Fideicomisos, Mandatos y Contratos Análogos	-	-
			Transferencias a la Seguridad Social	-	-
			Donativos	-	-
			Transferencias al Exterior	-	-
<i>Otros Ingresos y Beneficios</i>			<i>Participaciones y Aportaciones</i>		
Ingresos Financieros	-	-	Participaciones	-	-
Incremento por Variación de Inventarios	-	-	Aportaciones	-	-
Disminución del Exceso de Estimaciones por Pérdida o Deterioro u Obsolescencia	-	-	Convenios	-	-
Disminución del Exceso de Provisiones	-	-	<i>Intereses, Comisiones y Otros Gastos de la Deuda Pública</i>		
Otros Ingresos y Beneficios Varios	-	-	Intereses de la Deuda Pública	-	-
			Comisiones de la Deuda Pública	-	-
			Gastos de la Deuda Pública	-	-
			Costo por Coberturas	-	-
			Apoyos Financieros	-	-
Total de Ingresos y Otros Beneficios	29,024,434	27,271,987	<i>Otros Gastos y Pérdidas Extraordinarias</i>	901,214	704,037
			Estimaciones, Depreciaciones, Deterioros, Obsolescencia y Amortizaciones	901,207	704,040
			Provisiones	-	-
			Disminución de Inventarios	-	-
			Aumento por Insuficiencia de Estimaciones por Pérdida o Deterioro u Obsolescencia	-	-
			Aumento por Insuficiencia de Provisiones	-	-
			Otros Gastos	7	(3)
			<i>Inversión Pública</i>	1,246,028	1,059,754
			Inversión Pública no Capitalizable	1,246,028	1,059,754
			Total de Gastos y Otras Pérdidas	23,010,902	22,316,017
			Resultados del Ejercicio (Ahorro/Desahorro)	6,013,532	4,955,970

Bajo protesta de decir verdad declaramos que los Estados Financieros y sus Notas son razonablemente correctos y responsabilidad del emisor.



CONCEPTO	Año		CONCEPTO	Año	
	2021	2020		2021	2020
ACTIVO			PASIVO		
Activo Circulante			Activo Circulante		
Efectivo y Equivalentes	16,200,880	19,912,717	Cuentas por Pagar a Corto Plazo	48,641,849	58,854,481
Derechos a Recibir Efectivo o Equivalentes	7,217,173	7,003,186	Documentos por Pagar a Corto Plazo	-	-
Derechos a Recibir Bienes o Servicios	364,623	2,750	Porción a Corto Plazo de la Deuda Pública a Largo Plazo	-	-
Inventarios	-	-	Títulos y Valores a Corto Plazo	-	-
Almacenes	-	-	Pasivos Diferidos a Corto Plazo	-	-
Estimación por Pérdida o Deterioro de Activos Circulantes	-	-	Fondos y Bienes de Terceros en Garantía y/o Administración a Corto Plazo	-	-
Otros Activos Circulantes	-	-	Provisiones a Corto Plazo	-	-
Total de Activos Circulantes	23,782,676	26,918,653	Otros Pasivos a Corto Plazo	186,850	-
			Total de Pasivos Circulantes	48,828,699	58,854,481
Activo No Circulante			Activo No Circulante		
Inversiones Financieras a Largo Plazo	-	-	Cuentas por Pagar a Largo Plazo	-	-
Derechos a Recibir Efectivo o Equivalentes a Largo Plazo	30,971,044	32,774,154	Documentos por Pagar a Largo Plazo	-	-
Bienes Inmuebles, Infraestructura y Construcciones en Proceso	2,279,393	2,279,393	Deuda Pública a Largo Plazo	-	-
Bienes Muebles	15,243,845	15,792,430	Pasivos Diferidos a Largo Plazo	-	-
Activos Intangibles	-	-	Fondos y Bienes de Terceros en Garantía y/o en Administración a Largo Plazo	-	-
Depreciación, Deterioro y Amortización Acumulada de Bienes	(15,100,698)	(12,765,941)	Provisiones a Largo Plazo	-	-
Activos Diferidos	-	-	Total de Pasivos No Circulantes	-	-
Estimación por Pérdida o Deterioro de Activos no Circulantes	-	-	Total del Pasivo	48,828,699	58,854,481
Otros Activos no Circulantes	-	-	HACIENDA PÚBLICA / PATRIMONIO		
Total de Activos No Circulantes	33,393,584	38,080,036	Hacienda Pública / Patrimonio Contribuido	1,078,469,394	1,078,469,394
Total del Activo	57,176,260	64,998,689	Aportaciones	1,077,690,001	1,077,690,001
			Donaciones de Capital	779,393	779,393
			Actualización de la Hacienda Pública / Patrimonio	-	-
			Hacienda Pública / Patrimonio Generado	(1,070,121,833)	(1,072,325,186)
			Resultados del Ejercicio (Ahorro / Desahorro)	6,013,532	4,955,970
			Resultados de Ejercicios Anteriores	(1,076,135,365)	(1,077,281,156)
			Revaluos	-	-
			Reservas	-	-
			Rectificaciones de Resultados de Ejercicios Anteriores	-	-
			Exceso o Insuficiencia en la Actualización de la Hacienda Pública / Patrimonio	-	-
			Resultado por Posición Monetaria	-	-
			Resultado por Tenencia de Activos no Monetarios	-	-
Total Hacienda Pública / Patrimonio	8,347,561	6,144,208	Total Hacienda Pública / Patrimonio	8,347,561	6,144,208
Total del Pasivo y Hacienda Pública / Patrimonio	57,176,260	64,998,689	Total del Pasivo y Hacienda Pública / Patrimonio	57,176,260	64,998,689

Bajo protesta de decir verdad declaramos que los Estados Financieros y sus Notas son razonablemente correctos y responsabilidad del emisor.

CONCEPTO	31 de marzo 2021	31 de diciembre 2020	31 de marzo 2021	31 de diciembre 2020
ACTIVO				
Activo Circulante				
Efectivo y Equivalentes	16,200,880	32,914,364	48,641,849	158,961,180
Efectivo	-	-	60,658	60,658
Bancos/Tesorería	16,200,880	32,914,364	4,183,761	13,332,572
Bancos/Dependencias y Otros	-	-	28,303,022	102,454,896
Inversiones Temporales (Hasta 3 meses)	-	-	-	-
Fondos con Afectación Específica	-	-	-	-
Depósitos de Fondos de Terceros en Garantía y/o Admón.	-	-	65,731	23,095,275
Otros Efectivos y Equivalentes	-	-	1,029,729	3,135,135
Derechos a Recibir Efectivo o Equivalentes	7,217,173	94,019,945	14,998,948	1,884,883
Inversiones Financieras de Corto Plazo	-	-	-	-
Cuentas por Cobrar a Corto Plazo	6,062,903	92,956,151	-	-
Deudores Diversos por Cobrar a Corto Plazo	102,202	73,495	-	-
Ingresos por Recuperar a Corto Plazo	14,102	13,821	-	-
Deudores por Anticipos de la Tesorería a Corto Plazo	-	-	-	-
Préstamos Otorgados a Corto Plazo	-	-	-	-
Otros Derechos a Recibir Efectivo o Equiv. a Corto Plazo	1,037,966	976,478	-	-
Derechos a Recibir Bienes o Servicios	364,623	-	-	-
Ant. a Proveedores por Adq. de Bienes y Prest. de Serv. a Corto Plazo	-	-	-	-
Ant. a Proveedores por Adq. de Bienes Inm. y Muebles a Corto Plazo	-	-	-	-
Ant. a Proveedores por Adq. de Bienes Intangibles a Corto Plazo	-	-	-	-
Anticipo a Contratistas por Obras Públicas a Corto Plazo	364,623	-	-	-
Otros Derechos a Recibir Bienes o Servicios a Corto Plazo	-	-	-	-
Inventarios	-	-	-	-
Inventario de Mercancías para Venta	-	-	-	-
Inventario de Mercancías Terminadas	-	-	-	-
Inventario de Mercancías en Proceso de Elaboración	-	-	-	-
Inventario de Materias Primas, Mat. y Suministros para Producción	-	-	-	-
Bienes en Tránsito	-	-	-	-
Almacenes	-	-	-	-
Estimación por Pérdida o Deterioro de Activos Circulantes	-	-	-	-
Est. para Clas. Incobrables por Derechos a Recibir Efectivo o Equiv.	-	-	-	-
Estimación por Deterioro de Inventarios	-	-	-	-
Otros Activos Circulantes	-	-	-	-
Valores en Garantía	-	-	-	-
Bienes en Garantía (excluye depósitos de fondos)	-	-	186,850	194,419
Bienes Deriv. de Embargos, Decom., Seguramientos y Dación en Pago	-	-	624	1,000
Adquisición con Fondos de Terceros	-	-	186,226	193,419
Total de Activos Circulantes	23,782,676	126,934,309	48,828,699	159,155,599
PASIVO				
Pasivo Circulante				
Cuentas por Pagar a Corto Plazo	-	-	-	-
Servicios Personales por Pagar a Corto Plazo	-	-	-	-
Proveedores por Pagar a Corto Plazo	-	-	-	-
Contratistas por Obras Públicas por Pagar a Corto Plazo	-	-	-	-
Participaciones y Aportaciones por Pagar a Corto Plazo	-	-	-	-
Transferencias Otorgadas por Pagar a Corto Plazo	-	-	-	-
Int., Comisiones y Otros Gastos de la Deuda Púb. por Pagar a Corto Plazo	-	-	-	-
Retenciones y Contribuciones por Pagar a Corto Plazo	-	-	-	-
Devoluciones de la Ley de Ingresos por Pagar a Corto Plazo	-	-	-	-
Otras Cuentas por Pagar a Corto Plazo	-	-	-	-
Documentos por Pagar a Corto Plazo	-	-	-	-
Documentos Comerciales por Pagar a Corto Plazo	-	-	-	-
Documentos con Contratistas por Obras Púb. por Pagar a Corto Plazo	-	-	-	-
Otros Documentos por Pagar a Corto Plazo	-	-	-	-
Porción a Corto Plazo de la Deuda Pública a Largo Plazo	-	-	-	-
Porción a Corto Plazo de la Deuda Pública	-	-	-	-
Porción a Corto Plazo de Arrendamiento Financiero	-	-	-	-
Títulos y Valores a Corto Plazo	-	-	-	-
Pasivos Diferidos a Corto Plazo	-	-	-	-
Ingresos Cobrados por Adelantado a Corto Plazo	-	-	-	-
Intereses Cobrados por Adelantado a Corto Plazo	-	-	-	-
Otros Pasivos Diferidos a Corto Plazo	-	-	-	-
Fondos y Bienes de Terceros en Garantía y/o Admón. a C. P.	-	-	-	-
Fondos en Garantía a Corto Plazo	-	-	-	-
Fondos en Administración a Corto Plazo	-	-	-	-
Fondos Contingentes a Corto Plazo	-	-	-	-
Fondos de Fideicomisos, Mandatos y Contratos Análogos a Corto Plazo	-	-	-	-
Otros Fondos de Terceros en Garantía y/o Administración a Corto Plazo	-	-	-	-
Valores y Bienes en Garantía a Corto Plazo	-	-	-	-
Provisiones a Corto Plazo	-	-	-	-
Provisión para Demandas y Juicios a Corto Plazo	-	-	-	-
Provisión para Contingencias a Corto Plazo	-	-	-	-
Otras Provisiones a Corto Plazo	-	-	-	-
Otros Pasivos a Corto Plazo	-	-	-	-
Ingresos por Clasificar	-	-	-	-
Recaudación por Participar	-	-	-	-
Otros Pasivos Circulantes	-	-	-	-
Total de Pasivos Circulantes	48,828,699	159,155,599		



CONCEPTO	31 de marzo 2021	31 de diciembre 2020	31 de marzo 2021	31 de diciembre 2020
Activo No Circulante				
Inversiones Financieras a Largo Plazo	-	-	-	-
Derechos a Recibir Efectivo o Equivalentes a Largo Plazo	30,971,044	32,924,042	-	-
Bienes Inmuebles, Infraestructura y Const. en Proceso	2,279,393	2,279,393	-	-
Bienes Muebles	15,243,845	15,858,239	-	-
Activos Intangibles	-	-	-	-
Depreciación, Deterioro y Amortización Acumulada de Bienes	(15,100,698)	(14,813,884)	-	-
Activos Diferidos	-	-	-	-
Estimación por Pérdida o Deterioro de Activos no Circulantes	-	-	-	-
Otros Activos no Circulantes	-	-	48,828,699	159,155,599
Total de Activos No Circulantes	33,393,584	36,247,790		
Total del Activo	57,176,260	163,182,099		
HACIENDA PÚBLICA / PATRIMONIO				
<i>Hacienda Pública / Patrimonio Contribuido</i>	<i>1,078,469,394</i>	<i>1,078,469,394</i>		
Aportaciones	1,077,690,001	1,077,690,001		
Donaciones de Capital	779,393	779,393		
Actualización de la Hacienda Pública / Patrimonio	-	-		
<i>Hacienda Pública / Patrimonio Generado</i>	<i>(1,070,121,833)</i>	<i>(1,074,442,894)</i>		
Resultados del Ejercicio (Ahorro / Desahorro)	6,013,532	3,356,625		
Resultados de Ejercicios Anteriores	(1,076,135,365)	(1,077,799,519)		
Revalúos	-	-		
Reservas	-	-		
Rectificaciones de Resultados de Ejercicios Anteriores	-	-		
Exceso o Insuficiencia en la Actualización de la Hacienda Pública / Patrimonio				
Resultado por Posición Monetaria	-	-		
Resultado por Tenencia de Activos no Monetarios	-	-		
Total Hacienda Pública / Patrimonio	8,347,561	4,026,500		
Total del Pasivo y Hacienda Pública / Patrimonio	57,176,260	163,182,099		

Bajo protesta de decir verdad declaramos que los Estados Financieros y sus Notas son razonablemente correctos y responsabilidad del emisor.

Concepto	Origen	Aplicación	Concepto	Origen	Aplicación
ACTIVO	106,370,462	364,623	PASIVO		110,326,900
Activo Circulante	103,516,256	364,623	Pasivo Circulante		110,326,900
Efectivo y Equivalentes	16,713,484	-	Cuentas por Pagar a Corto Plazo		110,319,331
Derechos a Recibir Efectivo o Equivalentes	86,802,772	-	Documentos por Pagar a Corto Plazo		-
Derechos a Recibir Bienes o Servicios	-	364,623	Porción a Corto Plazo de la Deuda Pública a Largo Plazo		-
Inventarios	-	-	Títulos y Valores a Corto Plazo		-
Almacenes	-	-	Pasivos Diferidos a Corto Plazo		-
Estimación por Pérdida o Deterioro de Activos Circulantes	-	-	Fdos. y Bienes de Terceros en Garantía y/o Admón. a C. P.		-
Otros Activos Circulantes	-	-	Provisiones a Corto Plazo		-
			Otros Pasivos a Corto Plazo		7,569
Activo No Circulante	2,854,206	-	Pasivo No Circulante		-
Inversiones Financieras a Largo Plazo	-	-			-
Derechos a Recibir Efectivo o Equivalentes a Largo Plazo	1,952,998	-	Cuentas por Pagar a Largo Plazo		-
Bienes Inmuebles, Infraestructura y Constr. en Proceso	-	-	Documentos por Pagar a Largo Plazo		-
Bienes Muebles	614,394	-	Deuda Pública a Largo Plazo		-
Activos Intangibles	-	-	Pasivos Diferidos a Largo Plazo		-
Depreciación, Deterioro y Amort. Acumulada de Bienes	286,814	-	Fdos. y Bienes de Terceros en Garantía y/o Admón. a L. P.		-
Activos Diferidos	-	-	Provisiones a Largo Plazo		-
Est. por Pérdida o Deterioro de Activos no Circulantes	-	-	HACIENDA PÚBLICA / PATRIMONIO	4,321,061	-
Otros Activos no Circulantes	-	-	<i>Hacienda Pública / Patrimonio Contribuido</i>		-
			Aportaciones		-
			Donaciones de Capital		-
			Actualización de la Hacienda Pública / Patrimonio		-
			Hacienda Pública / Patrimonio Generado	4,321,061	-
			Resultados del Ejercicio (Ahorro / Desahorro)	2,656,907	-
			Resultados de Ejercicios Anteriores	1,664,154	-
			Revalúos	-	-
			Reservas	-	-
			Rectificaciones de Resultados de Ejercicios Anteriores	-	-
			Exceso o Insuficiencia en la Actualización de la Hacienda Pública / Patrimonio		-
			Resultado por Posición Monetaria	-	-
			Resultado por Tenencia de Activos no Monetarios	-	-

Bajo protesta de decir verdad declaramos que los Estados Financieros y sus Notas son razonablemente correctos y responsabilidad del emisor.

Concepto	Saldo Inicial 1	Cargos del Periodo 2	Abonos del Periodo 3	Saldo Final 4 = (1 + 2 - 3)	Variación del Periodo (4 - 1)
ACTIVO	163,182,099	199,693,510	305,699,349	57,176,260	(106,005,839)
<i>Activo Circulante</i>	<i>126,934,309</i>	<i>199,306,516</i>	<i>302,458,149</i>	<i>23,782,676</i>	<i>(103,151,633)</i>
Efectivo y Equivalentes	32,914,364	169,576,313	186,289,797	16,200,880	(16,713,484)
Derechos a Recibir Efectivo o Equivalentes	94,019,945	29,365,580	116,168,352	7,217,173	(86,802,772)
Derechos a Recibir Bienes o Servicios	-	364,623	-	364,623	364,623
Inventarios	-	-	-	-	-
Almacenes	-	-	-	-	-
Estimación por Pérdida o Deterioro de Activos Circulantes	-	-	-	-	-
Otros Activos Circulantes	-	-	-	-	-
Activo No Circulante	36,247,790	386,994	3,241,200	33,393,584	(2,854,206)
Inversiones Financieras a Largo Plazo	-	-	-	-	-
Derechos a Recibir Efectivo o Equivalentes a Largo Plazo	32,924,042	-	1,952,998	30,971,044	(1,952,998)
Bienes Inmuebles, Infraestructura y Constr. en Proceso	2,279,393	-	-	2,279,393	-
Bienes Muebles	15,858,239	-	614,394	15,243,845	(614,394)
Activos Intangibles	-	-	-	-	-
Depreciación, Deterioro y Amort. Acumulada de Bienes	(14,813,884)	386,994	673,808	(15,100,698)	(286,814)
Activos Diferidos	-	-	-	-	-
Est. por Pérdida o Deterioro de Activos no Circulantes	-	-	-	-	-
Otros Activos no Circulantes	-	-	-	-	-

Bajo protesta de decir verdad declaramos que los Estados Financieros y sus Notas son razonablemente correctos y responsabilidad del emisor.



Comisión Estatal del Agua
Estado Analítico de la Deuda y Otros Pasivos
Del 1 de enero al 31 de marzo de 2021
(Pesos)



Denominación de las Deudas	Moneda de Contratación	Institución o País Acreedor	Saldo Inicial del Periodo	Saldo Final del Periodo
DEUDA PÚBLICA				
Corto Plazo				
Deuda Interna	Pesos		-	-
Instituciones de Crédito			-	-
Títulos y Valores			-	-
Arrendamientos Financieros			-	-
Deuda Externa	Pesos		-	-
Organismos Financieros Internacionales			-	-
Deuda Bilateral			-	-
Títulos y Valores			-	-
Arrendamientos Financieros			-	-
<i>Subtotal a Corto Plazo</i>			-	-
Largo Plazo				
Deuda Interna	Pesos		-	-
Instituciones de Crédito			-	-
Títulos y Valores			-	-
Arrendamientos Financieros			-	-
Deuda Externa	Pesos		-	-
Organismos Financieros Internacionales			-	-
Deuda Bilateral			-	-
Títulos y Valores			-	-
Arrendamientos Financieros			-	-
<i>Subtotal a Largo Plazo</i>			-	-
Otros Pasivos			159,155,599	48,828,699
Total Deuda y Otros Pasivos			159,155,599	48,828,699

Bajo protesta de decir verdad declaramos que los Estados Financieros y sus Notas son razonablemente correctos y responsabilidad del emisor.

Denominación de la Deuda Pública y Otros Pasivos	Saldo al 31 de Diciembre de 2020	Disposiciones del Periodo	Amortizaciones del Periodo	Revaluaciones, Reclasificaciones y Otros Ajustes	Saldo Final del Periodo	Pago de Intereses del Periodo	Pago de Comisiones y demás costos asociados durante el Periodo
Deuda Pública	-	-	-	-	-	-	-
Corto Plazo	-	-	-	-	-	-	-
<i>Instituciones de Crédito</i>	-	-	-	-	-	-	-
<i>Títulos y Valores</i>	-	-	-	-	-	-	-
<i>Arrendamientos Financieros</i>	-	-	-	-	-	-	-
Largo Plazo	-	-	-	-	-	-	-
<i>Instituciones de Crédito</i>	-	-	-	-	-	-	-
<i>Títulos y Valores</i>	-	-	-	-	-	-	-
<i>Arrendamientos Financieros</i>	-	-	-	-	-	-	-
Otros Pasivos	159,155,599	-	-	-	48,828,699	-	-
Total de la Deuda Pública y Otros Pasivos	159,155,599	-	-	-	48,828,699	-	-
Deuda Contingente¹ (Informativo)							
Deuda Contingente 1	-	-	-	-	-	-	-
Deuda Contingente 2	-	-	-	-	-	-	-
Deuda Contingente xx	-	-	-	-	-	-	-
Valor de Instrumentos Bono Cupón Cero²							
Instrumento Bono Cupón Cero 1	-	-	-	-	-	-	-
Instrumento Bono Cupón Cero 2	-	-	-	-	-	-	-
Instrumento Bono Cupón Cero 3	-	-	-	-	-	-	-

1 Se refiere a cualquier Financiamiento sin fuente o garantía de pago definida, que sea asumida de manera solidaria o subsidiaria por las Entidades Federativas con sus Municipios, organismos descentralizados y empresas de participación estatal mayoritaria y fideicomisos, locales o municipales, y por los Municipios con sus respectivos organismos descentralizados y empresas de participación municipal mayoritaria.

2 Se refiere al valor del Bono Cupón Cero que respalda el pago de los créditos asociados al mismo (Activo).

Obligaciones a Corto Plazo	Monto Contratado	Plazo Pactado	Tasa de Interés	Comisiones y Costos Relacionados	Tasa Efectiva
Obligaciones a Corto Plazo (Informativo)					
Crédito 1	-	-	-	-	-
Crédito 2	-	-	-	-	-
Crédito xx	-	-	-	-	-

Bajo protesta de decir verdad declaramos que los Estados Financieros y sus Notas son razonablemente correctos y responsabilidad del emisor.



Denominación de las Obligaciones Diferentes de Financiamiento	Fecha del Contrato	Fecha de inicio de operación del proyecto	Fecha de vencimiento	Monto de la inversión pactado	Plazo pactado	Monto promedio mensual del pago de la contraprestación	Monto promedio mensual del pago de la contraprestación correspondiente al pago de inversión	Monto pagado de la inversión al 31 de marzo de 2021	Monto pagado de la inversión actualizado al 31 de marzo de 2021	Saldo pendiente por pagar de la inversión al 31 de marzo de 2021
Asociaciones Público Privadas (APP' s)				-		-		-	-	-
APP 1				-		-		-	-	-
APP 2				-		-		-	-	-
APP 3				-		-		-	-	-
APP xx				-		-		-	-	-
Otros Instrumentos				-		-		-	-	-
Otro Instrumento 1				-		-		-	-	-
Otro Instrumento 2				-		-		-	-	-
Otro Instrumento 3				-		-		-	-	-
Otro Instrumento xx				-		-		-	-	-
Total de Obligaciones Diferentes de Financiamiento				-		-		-	-	-

NO APLICA

Bajo protesta de decir verdad declaramos que los Estados Financieros y sus Notas son razonablemente correctos y responsabilidad del emisor.

Concepto	Hacienda Pública/Patrimonio Contribuido	Hacienda Pública/Patrimonio Generado de Ejercicios Anteriores	Hacienda Pública/Patrimonio Generado del Ejercicio	Exceso o Insuficiencia en la Actualización de la Hacienda Pública / Patrimonio	TOTAL
Hacienda Pública / Patrimonio Contribuido Neto de 2020	1,078,469,394	-	-	-	1,078,469,394
Aportaciones	1,077,690,001	-	-	-	1,077,690,001
Donaciones de Capital	779,393	-	-	-	779,393
Actualización de la Hacienda Pública / Patrimonio	-	-	-	-	-
Hacienda Pública / Patrimonio Generado Neto de 2020	-	(1,077,799,519)	3,356,625	-	(1,074,442,894)
Resultados del Ejercicio (Ahorro / Desahorro)	-	-	3,356,625	-	3,356,625
Resultados de Ejercicios Anteriores	-	(1,077,799,519)	-	-	(1,077,799,519)
Revalúos	-	-	-	-	-
Reservas	-	-	-	-	-
Rectificaciones de Resultados de Ejercicios Anteriores	-	-	-	-	-
Exceso o Insuficiencia en la Actualización de la Hacienda Pública / Patrimonio Neto de 2020	-	-	-	-	-
Resultado por Posición Monetaria	-	-	-	-	-
Resultado por Tenencia de Activos no Monetarios	-	-	-	-	-
Hacienda Pública / Patrimonio Neto Final de 2020	1,078,469,394	(1,077,799,519)	3,356,625	-	4,026,500
Cambios en la Hacienda Pública / Patrimonio Contribuido Neto de 2021	-	-	-	-	-
Aportaciones	-	-	-	-	-
Donaciones de Capital	-	-	-	-	-
Actualización de la Hacienda Pública / Patrimonio	-	-	-	-	-
Variaciones de la Hacienda Pública / Patrimonio Generado Neto de 2021	-	1,664,154	2,656,907	-	4,321,061
Resultados del Ejercicio (Ahorro / Desahorro)	-	-	6,013,532	-	6,013,532
Resultados de Ejercicios Anteriores	-	1,664,154	(3,356,625)	-	(1,692,471)
Revalúos	-	-	-	-	-
Reservas	-	-	-	-	-
Rectificaciones de Resultados de Ejercicios Anteriores	-	-	-	-	-
Cambios en el Exceso o Insuficiencia en la Actualización de la Hacienda Pública / Patrimonio Neto de 2021	-	-	-	-	-
Resultado por Posición Monetaria	-	-	-	-	-
Resultado por Tenencia de Activos no Monetarios	-	-	-	-	-
Hacienda Pública / Patrimonio Neto Final de 2021	1,078,469,394	(1,076,135,365)	6,013,532	-	8,347,561

Bajo protesta de decir verdad declaramos que los Estados Financieros y sus Notas son razonablemente correctos y responsabilidad del emisor.

Concepto		2021	2020	Concepto	2021	2020
Flujos de Efectivo de las Actividades de Operación				Flujos de Efectivo de las Actividades de Inversión		
Origen		29,024,434	27,271,987	Origen	89,656,978	107,802,699
Impuestos		-	-	Bienes Inmuebles, Infraestructura y Construcciones en Proceso	-	-
Cuotas y Aportaciones de Seguridad Social		-	-	Bienes Muebles	614,394	-
Contribuciones de Mejoras		-	-	Otros Orígenes de Inversión	89,042,584	107,802,699
Derechos		1,816,074	276,959	Aplicación	112,383,994	157,481,052
Productos		658,929	782,021	Bienes Inmuebles, Infraestructura y Construcciones en Proceso	-	-
Aprovechamientos		-	-	Bienes Muebles	-	-
Ingresos por Venta de Bienes y Prestación de Servicios		864,806	731,149	Otras Aplicaciones de Inversión	112,383,994	157,481,052
Participaciones, Aportaciones, Convenios, Incentivos Derivados de la Colaboración Fiscal y Fondos Distintos de Aportaciones		2,693,704	2,866,985	Flujos Netos de Efectivo por Actividades de Inversión	(22,727,016)	(49,678,353)
Transferencias, Asignaciones, Subsidios y Subvenciones, y Pensiones y Jubilaciones		22,990,921	22,614,873	Flujo de Efectivo de las Actividades de Financiamiento		
Otros Orígenes de Operación		-	-	Origen		
Aplicación		23,010,902	22,316,017	Endeudamiento Neto	-	-
Servicios Personales		7,073,201	6,702,429	Interno	-	-
Materiales y Suministros		263,930	833,998	Externo	-	-
Servicios Generales		1,307,350	1,207,328	Otros Orígenes de Financiamiento	-	-
Transf. Internas y Asignaciones al Sector Público		21,255	18,483	Aplicación		
Transferencias al resto del Sector Público		9,767,194	9,382,075	Servicios de la Deuda	-	-
Subsidios y Subvenciones		-	-	Interno	-	-
Ayudas Sociales		-	-	Externo	-	-
Pensiones y Jubilaciones		2,430,730	2,407,913	Otras Aplicaciones de Financiamiento	-	-
Transf. a Fidelcomisos, Mandatos y Contratos Análogos		-	-	Flujos Netos de Efectivo por Actividades de Financiamiento		
Transferencias a la Seguridad Social		-	-	Incremento/Disminución Neta en el Efectivo y Equivalentes al Efectivo	(16,713,484)	(44,722,383)
Donativos		-	-			
Transferencias al Exterior		-	-	Flujos Netos de Efectivo por Actividades de Operación		
Participaciones		-	-			
Aportaciones		-	-	Efectivo y Equivalentes al Efectivo al Inicio del Ejercicio	32,914,364	64,635,100
Convenios		-	-	Efectivo y Equivalentes al Efectivo al Final del Ejercicio	16,200,880	19,912,717
Otras Aplicaciones de Operación		2,147,242	1,763,791			
Flujos Netos de Efectivo por Actividades de Operación		6,013,532	4,955,970			

Bajo protesta de decir verdad declaramos que los Estados Financieros y sus Notas son razonablemente correctos y responsabilidad del emisor.



**Comisión Estatal del Agua
Pasivos Contingentes
Al 31 de marzo de 2021**

**CEAGUA
COMISIÓN ESTATAL
DEL AGUA**



NO APLICA



CEAGUA
COMISIÓN ESTATAL
DEL AGUA

Notas a los Estados Financieros

CUENTA PÚBLICA
COMISIÓN ESTATAL DEL AGUA
ENERO - MARZO

2021



a) NOTAS DE DESGLOSE

I) NOTAS AL ESTADO DE SITUACIÓN FINANCIERA:

ACTIVO

EFFECTIVO Y EQUIVALENTES

1. Los fondos con afectación específica, el tipo y monto de los mismos se integra de la siguiente manera:

- Cuentas bancarias específicas, para el manejo y custodia de recursos federales:

**COMISIÓN ESTATAL DEL AGUA
RELACIÓN DE CUENTAS BANCARIAS PRODUCTIVAS ESPECÍFICAS
AL 31 DE MARZO DE 2021**

Clave	Fondo, Programa o Convenio	Datos de la Cuenta Bancaria	
		Institución Bancaria	Número de Cuenta
1	BBVA BANCOMER (PRODI 2020)	BBVA BANCOMER	0115309085
2	BBVA BANCOMER (APARURAL 2020)	BBVA BANCOMER	0115309077
3	BBVA BANCOMER (APAU 2020)	BBVA BANCOMER	0115309050
4	BBVA BANCOMER (AGUA LIMPIA 2020)	BBVA BANCOMER	0115309093
5	BBVA BANCOMER (FAFEF 2020)	BBVA BANCOMER	0116008712
6	BBVA BANCOMER (FISE 2020)	BBVA BANCOMER	0116008771



- Cuentas bancarias generales con saldos al final del periodo.

COMISIÓN ESTATAL DEL AGUA
SALDOS AL 31 DE MARZO DE 2021
BANCOS

CUENTA CONTABLE	NOMBRE Y No. DE CUENTA BANCARIA	SALDO
1112	BANCOS/TESORERÍA	16,200,879.58
1112-0	BANCOS	16,200,879.58
1112-01	BANCOS POR PROGRAMA RECURSO	1,219,257.66
1112-01-01	ORGANISMOS OP	214,808.89
1112-01-01-01	65506065163 SANTANDER SO LAGO TEQUES	66,508.03
1112-01-01-02	0194820746 BBVA BANCOMER SIST OP TEQUES	130,750.63
1112-01-01-04	65505941092 SANTANDER SO CIUDAD SALUD	17,550.23
1112-01-02	OPERACIÓN INSTITUCIONAL	963,749.73
1112-01-02-01	65506064612 SANTANDER RETENCIONES POR PAGAR	9,069.13
1112-01-02-02	65506037165 SANTANDER INGRESOS PROPIOS	0.00
1112-01-02-03	65506064947 SANTANDER OPERACION INSTITUCIONAL	44,557.45
1112-01-02-04	65506022542 SANTANDER SERVICIOS PERSONALES	9,235.30
1112-01-02-06	0192463962 BBVA BANCOMER INGRESOS PROPIOS 2013	173,573.84
1112-01-02-08	0112540339 BBVA BANCOMER OPERACION INSTITUCIONAL	706,172.25
1112-01-02-11	0113259420 BBVA BANCOMER SERVICIOS PERSONALES	21,141.76
1112-01-03	PENSIONES Y JUBILACIONES	5,975.99
1112-01-03-01	65506064995 SANTANDER PENSIONES Y JUBILACIONES	5,975.99
1112-01-04	GASTO DE INVERSIÓN EJERCICIOS ANTERIORES	25,685.15
1112-01-04-16	65506065621 SANTANDER CONCENTRADORA 5 MILLAR GEM	16,129.00
1112-01-04-17	65506129517 SANTANDER MUNICIPIOS 2017	9,556.15
1112-01-06	ACCIONES Y OBRAS POR ADMINISTRACION	9,037.90
1112-01-06-01	65506336772 SANTANDER MITIGACION	9,037.90
1112-02	BANCOS POR PROGRAMA RECURSO	14,981,621.92
1112-02-04	GASTO DE INVERSION	14,905,390.82
1112-02-04-01	65506559472 SANTANDER MUNICIPIOS 2018	1,365,349.27
1112-02-04-02	65506611010 SANTANDER (PIPE FINANCIAMIENTO 2016 (2018))	14,554.25



COMISIÓN ESTATAL DEL AGUA
SALDOS AL 31 DE MARZO DE 2021
BANCOS

CUENTA CONTABLE	NOMBRE Y No. DE CUENTA BANCARIA	SALDO
1112-02-04-05	65506639082 SANTANDER PTAR 18	3,649.77
1112-02-04-06	65506699811 SANTANDER PIPE FINANCIAMIENTO DECRETO 2347 FONREC	11,185.66
1112-02-04-07	65506699856 SANTANDER PIPE 2018	164,138.17
1112-02-04-12	65506886082 SANTANDER APAUR CONTRAPARTE 2018	447,257.42
1112-02-04-17	65506931015 SANTANDER CULTURA DEL AGUA 2018	5,244.00
1112-02-04-35	0113547183 BBVA BANCOMER PTAR ACAPANTZINGO	5,853,401.03
1112-02-04-39	0113547035 BBVA BANCOMER AGUA LIMPIA CONTRAPARTE	11,603.46
1112-02-04-40	0113547019 BBVA BANCOMER OPERACION PTAR 2019	9,998.42
1112-02-04-42	0113547124 BBVA BANCOMER PIPE 2019 AMP	7,925.27
1112-02-04-43	0113547175 BBVA BANCOMER PRODI CONTRAPARTE 2019	9,993.58
1112-02-04-44	0113547205 BBVA BANCOMER APARURAL CONTRAPARTE 2019	10,466.95
1112-02-04-45	0113547213 BBVA BANCOMER PIPE 2019	396,446.99
1112-02-04-46	0113547221 BBVA BANCOMER APAUR CONTRAPARTE 2019	10,000.00
1112-02-04-52	0114192915 BBVA BANCOMER MUNICIPIOS	1,364,513.31
1112-02-04-53	0115241332 BBVA BANCOMER CONCENTRADORA 5 AL MILLAR	9,512.94
1112-02-04-55	0115309050 BBVA BANCOMER APAUR 2020	10,832.66
1112-02-04-56	0115309077 BBVA BANCOMER APARURAL 2020	10,198.41
1112-02-04-57	0115309085 BBVA BANCOMER PRODI 2020	11,466.07
1112-02-04-58	0115309093 BBVA BANCOMER AGUA LIMPIA 2020	10,031.62
1112-02-04-59	0115339812 BBVA BANCOMER FOFAE 2020	246.68
1112-02-04-60	0115529336 BBVA BANCOMER PRODI CONTRAPARTE 2020	3,596,291.60
1112-02-04-61	0115529395 BBVA BANCOMER APARURAL CONTRAPARTE 2020	1,493,343.28
1112-02-04-62	0115529433 BBVA BANCOMER APAUR CONTRAPARTE 2020	0.00
1112-02-04-63	0115529441 BBVA BANCOMER AGUA LIMPIA CONTRAPARTE 2020	22,894.23
1112-02-04-64	0115753481 BBVA BANCOMER FEIEF 2020	15,000.00
1112-02-04-65	0116008712 BBVA FAFEF 2020	20,032.54
1112-02-04-66	0116008771 BBVA FISE 2020	19,813.24
1112-02-05	INCENTIVOS	76,231.10
1112-02-05-05	0113547094 BBVA BANCOMER PTAR CONTRAPARTE 2019	9,990.50
1112-02-05-06	0115309131 BBVA BANCOMER SO CIUDAD SALUD	66,240.60



Fondos con afectación específica

Este ente no maneja Fondos de afectación específica.

Inversiones financieras

- Este ente no maneja inversiones financieras.

DERECHOS A RECIBIR EFECTIVO Y EQUIVALENTES Y BIENES O SERVICIOS

2. El Ente no cuenta en sus registros con contribuciones pendientes de cobro y/o por recuperar de hasta cinco ejercicios anteriores, asimismo no se tienen registros de montos sujetos a algún tipo de juicio con una antigüedad mayor a la señalada.

Relación de principales cuentas por cobrar:

COMISIÓN ESTATAL DEL AGUA
RELACIÓN CUENTAS POR COBRAR GOBIERNO DEL ESTADO DE MORELOS
AL 31 DE MARZO DE 2021

NO. CTA.	FECHA DE RECIBO	NO. DE RECIBO	DESCRIPCION	SUBTOTAL POR RECURSO	PAGADOS	SALDO AL 31/03/2021
1122-0-0005-001-01	04/07/2018	8378	GASTOS DE OPERACION	21,000.00		21,000.00
1122-0-0005-001-01	04/07/2018	8379	GASTOS DE OPERACION	21,000.00		21,000.00
1122-0-0005-001-01	02/08/2018	8489	GASTOS DE OPERACION	21,000.00		21,000.00
1122-0-0005-001-01	02/08/2018	8490	GASTOS DE OPERACION	21,000.00		21,000.00
1122-0-0005-001-01	05/09/2018	8651	GASTOS DE OPERACION	21,000.00		21,000.00
1122-0-0005-001-01	18/09/2018	8680	GASTOS DE OPERACION	21,000.00		21,000.00
1122-0-0005-001-01	03/11/2020	11222	GASTOS DE OPERACIÓN	5,000.00		5,000.00
1122-0-0005-001-01	17/11/2020	11276	GASTOS DE OPERACIÓN	5,000.00		5,000.00
1122-0-0005-001-01	02/12/2020	11313	GASTOS DE OPERACIÓN	5,000.00		5,000.00
1122-0-0005-001-01	19/03/2021	12112	GASTOS DE OPERACIÓN	5,000.00		5,000.00
1122-0-0005-001-02	14/11/2017	7389	RECURSO PIPE EJERCICIO 2017	445,271.73		445,271.73
1122-0-0005-001-02	14/11/2017	7390	RECURSO PIPE EJERCICIO 2017	100,000.00		100,000.00
1122-0-0005-001-02	14/11/2017	7391	RECURSO PIPE EJERCICIO 2017	189,836.84		189,836.84
1122-0-0005-001-02	14/11/2017	7457	RECURSO PIPE EJERCICIO 2017	627,488.36		627,488.36
1122-0-0005-001-02	01/12/2017	7469	RECURSO PIPE EJERCICIO 2017	299,955.05		299,955.05
1122-0-0005-001-02	01/12/2017	7472	RECURSO PIPE EJERCICIO 2017	244,942.74		244,942.74
1122-0-0005-001-02	07/12/2017	7493	RECURSO PIPE EJERCICIO 2017	375,000.00		375,000.00
1122-0-0005-001-06	18/05/2018	8193	PENSIONADOS Y JUBILADOS	224.47		224.47
1122-0-0005-001-06	22/09/2018	8758	PENSIONADOS Y JUBILADOS	4,881.01		4,881.01
1122-0-0005-001-06	22/09/2018	8760	PENSIONADOS Y JUBILADOS	158,785.91		158,785.91



COMISIÓN ESTATAL DEL AGUA
RELACIÓN CUENTAS POR COBRAR GOBIERNO DEL ESTADO DE MORELOS
AL 31 DE MARZO DE 2021

NO. CTA.	FECHA DE RECIBO	NO. DE RECIBO	DESCRIPCION	SUBTOTAL POR RECURSO	PAGADOS	SALDO AL 31/03/2021
1122-0-0005-001-06	22/09/2018	8763	PENSIONADOS Y JUBILADOS	7,991.16		7,991.16
1122-0-0005-001-06	22/09/2018	8764	PENSIONADOS Y JUBILADOS	224.47		224.47
1122-0-0005-001-16	16/04/2018	8033	INGRESO PROPIO ESTATAL	3,600,000.00	2,320,000.00	1,280,000.00
1122-0-0005-001-17	23/04/2019	9312	PTAR ACAPATZINGO	4,165,000.00	2,505,000.00	1,660,000.00
1122-0-0005-001-18	23/04/2018	8104	RECURSO PIPE 2018	357,280.00		357,280.00
			TOTAL CUENTA POR COBRAR	10,722,881.74	4,825,000.00	5,897,881.74

3. Antigüedad de saldos cuentas por cobrar

Análisis de cuentas por cobrar de manera agrupada por tipo y con una desagregación por su vencimiento en días a 90, 180, menor o igual a 365 y mayor a 365:

COMISION ESTATAL DEL AGUA
ANTIGÜEDAD DE SALDOS
CUENTAS POR COBRAR
AL 31 DE MARZO DE 2021

ANTIGÜEDAD DE SALDOS					
DESCRIPCIÓN	SALDO	DIAS			
		MENOS 90	90	180	365
MATERIALES Y SUMINISTRO	52,000.00	10,000.00			42,000.00
RECURSO PIPE EJERCICIO 2017	2,282,494.72				2,282,494.72
PENSIONES Y JUBILACIONES	172,107.02				172,107.02
SERVICIOS GENERALES	52,000.00	10,000.00			42,000.00
BIENES MUEBLES, INMUEBLES E INTANGIBLES	42,000.00				42,000.00
INGRESO PROPIO ESTATAL	1,280,000.00				1,280,000.00
PTAR ACAPATZINGO	1,660,000.00			1,660,000.00	
RECURSO PIPE 2018	357,280.00				357,280.00
GOBIERNO DEL ESTADO DE MORELOS	5,897,881.74	20,000.00		1,660,000.00	4,217,881.74
IVA POR ACREDITAR	16,233.44	16,233.44			



COMISION ESTATAL DEL AGUA
ANTIGÜEDAD DE SALDOS
CUENTAS POR COBRAR
AL 31 DE MARZO DE 2021

ANTIGÜEDAD DE SALDOS					
DESCRIPCIÓN	SALDO	DIAS			
		MENOS 90	90	180	365
INSTITUTO DE CAPACITACION DE LA INDUSTRIA DE LA CONSTRUCCION (ICIC)	1,115.87				1,115.87
GOBIERNO DEL ESTADO DE MORELOS	2,789.60				2,789.60
COMISION ESTATAL DEL AGUA (CEAGUA)	1,673.80				1,673.80
RETENCIONES POR APLICAR	5,579.27				5,579.27
GRUPO CEPASAI SA DE CV	81,896.44		81,896.44		
ELN3 SA DE CV	51,313.00		51,313.00		
AUM ASESORES Y CONSULTORES SC	9,998.72		9,998.72		
DICTAMENES DE FACTIBILIDAD	143,208.16		143,208.16		
RETENCION DE 3 AL MILLAR (CEAGUA)	8,907.91	8,907.91			
SEGUROS SURA, S.A. DE C.V.	5,194.34			5,194.34	
IVA A FAVOR	1,037,966.00	1,037,966.00			
DEUDORES SANTANDER	87,831.21	87,831.21			
DEUDORES BANCOMER	14,371.38	14,371.38			
SALDO FINAL DE CUENTAS POR COBRAR	7,217,173.45	1,185,309.94	143,208.16	1,665,194.34	4,223,461.01

Las cuentas por cobrar registradas en el rubro de derechos a recibir efectivo o equivalentes a largo plazo, corresponden a aquellas que se encuentran en proceso jurídico para su recuperación.

COMISION ESTATAL DEL AGUA
ANTIGÜEDAD DE SALDOS
CUENTAS POR COBRAR LARGO PLAZO
AL 31 DE MARZO DE 2021

ANTIGÜEDAD DE SALDOS					
DESCRIPCIÓN	SALDO	DIAS			
		MENOS 90	90	180	365
CUAUTLA 2006-2012	3,503,341.95				3,503,341.95
TLALTIZPAN 2016	4,560,000.50				4,560,000.50
JIUTEPEC 2017	5,893,401.10				5,893,401.10



COMISION ESTATAL DEL AGUA
ANTIGÜEDAD DE SALDOS
CUENTAS POR COBRAR LARGO PLAZO
AL 31 DE MARZO DE 2021

ANTIGÜEDAD DE SALDOS					
DESCRIPCIÓN	SALDO	DIAS			
		MENOS 90	90	180	365
JANTETELCO 2017	150,033.17				150,033.17
TLAQUILTENANGO 2017	2,008,856.15				2,008,856.15
ZACATEPEC 2017	801,857.26				801,857.26
AYALA 2019	2,301,502.17				2,301,502.17
JIUTEPEC 2019	8,200,000.00				8,200,000.00
XOXOCOTLA 2019	90,000.00				90,000.00
YECAPIXTLA 2019	150,000.00				150,000.00
MUNICIPIOS EJERCICIOS ANTERIORES	27,658,992.30				27,658,992.30
AYALA	650,000.00			650,000.00	
EMILIANO ZAPATA	1,008,515.25			1,008,515.25	
ZACUALPAN DE AMILPAS	314,391.39			314,391.39	
MUNICIPIOS 2020	1,972,906.64			1,972,906.64	
HIDROEXPERTOS, S.A. DE C.V.	1,300,000.00				1,300,000.00
SALDO FINAL DEUDORES DIVERSOS A LARGO PLAZO	30,931,898.94			1,972,906.64	28,958,992.30

BIENES DISPONIBLES PARA SU TRANSFORMACIÓN O CONSUMO (INVENTARIOS)

4. El Ente, no realiza procesos de transformación y/o elaboración de bienes.

ALMACEN

El Ente, no cuenta con Almacén de materiales, sólo con un espacio en donde se resguarda lo que las unidades administrativas solicitan para su consumo inmediato.

5. Método de valuación del almacén

No se aplica método de valuación al inventario de acuerdo a lo explicado en el punto anterior.

INVERSIONES FINANCIERAS

6. El Ente no cuenta con Inversiones Financieras que consideren fideicomisos.

7. No se cuenta con registro de saldos de Inversiones Financieras de acuerdo a lo explicado en el punto anterior.



BIENES MUEBLES, INMUEBLES E INTANGIBLES

8. Se informa de manera agrupada por cuenta, los rubros de Bienes Muebles:

**COMISIÓN ESTATAL DEL AGUA
SALDOS AL 31 DE MARZO DE 2021
BIENES MUEBLES**

CUENTA CONTABLE	NOMBRE DE LA CUENTA	IMPORTE
1240	BIENES MUEBLES	15,243,845.01
1241	MOBILIARIO Y EQUIPO DE ADMINISTRACIÓN	5,241,796.20
1241-1	Muebles de Oficina y Estantería	2,063,007.82
1241-1-2017	OTROS MOBILIARIOS Y EQUIPOS DE ADMINISTRACION	69,790.01
1241-1-2017-GC0001	OPERACION INSTITUCIONAL	9,470.00
1241-1-2017-GC0001-14005	E999-5 SISTEMA OPERADOR DEL LAGO DE TEQUESQUITENGO	9,470.00
1241-1-2017-GC0001-14005-5111	MUEBLES DE OFICINA	7,100.00
1241-1-2017-GC0001-14005-5112	ESTANTERIA	2,370.00
1241-1-2017-NL0001	APARTADO DE INCENTIVOS POR EL TRATAMIENTO DE AGUAS RESIDUALES (INCENTIVOS 2017.)	13,891.00
1241-1-2017-NL0001-15001	U031 APARTADO DE INCENTIVOS POR EL TRATAMIENTO DE AGUAS RESIDUALES (INCENTIVOS)	13,891.00
1241-1-2017-NL0001-15001-5112	ESTANTERIA	13,891.00
1241-1-2017-NL0004	CULTURA DEL AGUA	46,429.01
1241-1-2017-NL0004-16002	PIPE	23,214.50
1241-1-2017-NL0004-16002-5111	MUEBLES DE OFICINA	23,214.50
1241-1-2017-NL0004-25008	CULTURA DEL AGUA	23,214.51
1241-1-2017-NL0004-25008-5111	MUEBLES DE OFICINA	23,214.51
1241-1-2018	OTROS MOBILIARIOS Y EQUIPOS DE ADMINISTRACION	13,981.00
1241-1-2018-GC001	OPERACION INSTITUCIONAL	13,981.00
1241-1-2018-GC001-14001	RECURSOS PROPIOS	13,981.00
1241-1-2018-GC001-14001-5111	MUEBLES DE OFICINA	13,981.00
1241-1-5111	Muebles de oficina	1,963,649.81
1241-1-5112	estantería	15,587.00
1241-2	Muebles, Excepto de Oficina y Estantería	602,969.50
1241-2-5121	MUEBLES, EXCEPTO DE OFICINA Y ESTANTERIA	602,969.50
1241-3	Equipo de Cómputo y de Tecnologías de la Información	2,450,737.82



COMISIÓN ESTATAL DEL AGUA
SALDOS AL 31 DE MARZO DE 2021
BIENES MUEBLES

CUENTA CONTABLE	NOMBRE DE LA CUENTA	IMPORTE
1241-3-2017	OTROS MOBILIARIOS Y EQUIPOS DE ADMINISTRACION	153,055.04
1241-3-2017-GC0001	OPERACION INSTITUCIONAL	49,880.00
1241-3-2017-GC0001-14999	E999-99 INGRESOS PROPIOS	49,880.00
1241-3-2017-GC0001-14999-5151	EQUIPO DE COMPUTO Y TECNOLOGIAS DE LA INFORMACION	49,880.00
1241-3-2017-NL0004	CULTURA DEL AGUA	103,175.04
1241-3-2017-NL0004-16002	PIPE	53,814.72
1241-3-2017-NL0004-16002-5151	EQUIPO DE COMPUTO DE TECNOLOGIAS DE LA INFORMACION	53,814.72
1241-3-2017-NL0004-25008	CULTURA DEL AGUA	49,360.32
1241-3-2017-NL0004-25008-5151	EQUIPO DE COMPUTO DE TECNOLOGIAS DE LA INFORMACION	49,360.32
1241-3-5151	Equipo de cómputo y de tecnologías de la información	2,297,682.78
1241-9	Otros Mobiliarios y Equipos de Administración	125,081.06
1241-9-2017	OTROS MOBILIARIOS Y EQUIPOS DE ADMINISTRACION	39,366.92
1241-9-2017-GC0001	OPERACION INSTITUCIONAL	30,252.80
1241-9-2017-GC0001-14999	E999-99 INGRESOS PROPIOS	30,252.80
1241-9-2017-GC0001-14999-5191	OTROS MOBILIARIOS	30,252.80
1241-9-2017-NL0004	CULTURA DEL AGUA	9,114.12
1241-9-2017-NL0004-16002	PIPE	4,557.06
1241-9-2017-NL0004-16002-5191	OTROS MOBILIARIOS Y EQUIPO DE ADMINISTRACION	4,557.06
1241-9-2017-NL0004-25008	CULTURA DEL AGUA	4,557.06
1241-9-2017-NL0004-25008-5191	OTROS MOBILIARIOS Y EQUIPO DE ADMINISTRACION	4,557.06
1241-9-5191	Otros mobiliarios y equipos de administración	85,714.14
1242	MOBILIARIO Y EQUIPO EDUCACIONAL Y RECREATIVO	773,987.76
1242-1	Equipos y Aparatos Audiovisuales	429,785.58
1242-1-2017	OTROS MOBILIARIOS Y EQUIPOS DE ADMINISTRACION	92,290.76
1242-1-2017-NL0004	CULTURA DEL AGUA	92,290.76
1242-1-2017-NL0004-16002	PIPE	46,145.38
1242-1-2017-NL0004-16002-5211	EQUIPOS Y APARATOS AUDIOVISUALES	46,145.38
1242-1-2017-NL0004-25008	CULTURA DEL AGUA	46,145.38
1242-1-2017-NL0004-25008-5211	EQUIPOS Y APARATOS AUDIOVISUALES	46,145.38
1242-1-5211	Equipos y aparatos audiovisuales	337,494.82
1242-3	Cámaras Fotográficas y de Video	149,070.67
1242-3-2017	OTROS MOBILIARIOS Y EQUIPOS DE ADMINISTRACION	20,949.60
1242-3-2017-NL0004	CULTURA DEL AGUA	20,949.60
1242-3-2017-NL0004-16002	PIPE	10,474.80



COMISIÓN ESTATAL DEL AGUA
SALDOS AL 31 DE MARZO DE 2021
BIENES MUEBLES

CUENTA CONTABLE	NOMBRE DE LA CUENTA	IMPORTE
1242-3-2017-NL0004-16002-5231	CAMARAS FOTOGRAFICAS Y DE VIDEO	10,474.80
1242-3-2017-NL0004-25008	CULTURA DEL AGUA	10,474.80
1242-3-2017-NL0004-25008-5231	CAMARAS FOTOGRAFICAS Y DE VIDEO	10,474.80
1242-3-2018	OTROS MOBILIARIOS Y EQUIPOS DE ADMINISTRACION	72,001.20
1242-3-2018-GC001	OPERACION INSTITUCIONAL	72,001.20
1242-3-2018-GC001-14001	RECURSOS PROPIOS	72,001.20
1242-3-2018-GC001-14001-5231	CAMARAS FOTOGRAFICAS Y DE VIDEO	72,001.20
1242-3-5231	Cámaras Fotográficas y de video	56,119.87
1242-9	Otro Mobiliario y Equipo Educativo y Recreativo	195,131.51
1242-9-2017	OTROS MOBILIARIOS Y EQUIPOS DE ADMINISTRACION	77,942.51
1242-9-2017-NL0004	CULTURA DEL AGUA	77,942.51
1242-9-2017-NL0004-16002	PIPE	38,971.26
1242-9-2017-NL0004-16002-5291	OTRO MOBILIARIO Y EQUIPO EDUCACIONAL Y RECREATIVO	38,971.26
1242-9-2017-NL0004-25008	CULTURA DEL AGUA	38,971.25
1242-9-2017-NL0004-25008-5291	OTRO MOBILIARIO Y EQUIPO EDUCACIONAL Y RECREATIVO	38,971.25
1242-9-5291	Otro mobiliario y equipo educativo y recreativo	117,189.00
1243	EQUIPO E INSTRUMENTAL MÉDICO Y DE LABORATORIO	282,096.28
1243-1	Equipo Médico y de Laboratorio	157,096.28
1243-1-2017	OTROS MOBILIARIOS Y EQUIPOS DE ADMINISTRACION	157,096.28
1243-1-2017-NL0006	AGUA LIMPIA	157,096.28
1243-1-2017-NL0006-16002	PIPE	78,548.14
1243-1-2017-NL0006-16002-5322	INSTRUMENTAL DE LABORATORIO	78,548.14
1243-1-2017-NL0006-25005	S047 AGUA LIMPIA	78,548.14
1243-1-2017-NL0006-25005-5322	INSTRUMENTAL DE LABORATORIO	78,548.14
1243-2	Instrumental Médico y de Laboratorio	125,000.00
1243-2-5322	INSTRUMENTAL DE LABORATORIO	125,000.00
1244	VEHÍCULOS Y EQUIPO DE TRANSPORTE	4,290,981.00
1244-1	vehículos y equipo terrestre	4,284,431.00
1244-1-5411	Automóviles y Equipo Terrestre	4,284,431.00
1244-9	Otros Equipos de Transporte	6,550.00
1244-9-5491	Otros equipos de transporte	6,550.00
1246	MAQUINARIA, OTROS EQUIPOS Y HERRAMIENTAS	4,654,983.77
1246-1	Maquinaria y Equipo Agropecuario	41,600.00
1246-1-2017	OTROS MOBILIARIOS Y EQUIPOS DE ADMINISTRACION	41,600.00
1246-1-2017-GC0001	OPERACION INSTITUCIONAL	41,600.00
1246-1-2017-GC0001-14005	E999-5 SISTEMA OPERADOR DEL LAGO DE TEQUESQUITENGO	41,600.00



COMISIÓN ESTATAL DEL AGUA
SALDOS AL 31 DE MARZO DE 2021
BIENES MUEBLES

CUENTA CONTABLE	NOMBRE DE LA CUENTA	IMPORTE
1246-1-2017-GC0001-14005-5621	MAQUINARIA Y EQUIPO INDUSTRIAL	41,600.00
1246-2	Maquinaria y Equipo Industrial	465,976.69
1246-2-5621	Maquinaria y equipo industrial	465,976.69
1246-3	Maquinaria y Equipo de Construcción	55,000.00
1246-3-5631	MAQUINARIA Y EQUIPO DE CONSTRUCCION	55,000.00
1246-4	Sistemas de Aire Acondicionado, Calefacción y de Refrigeración Industrial y Comercial	282,735.33
1246-4-5641	Sistemas de aire acondicionado, calefacción y de refrigeración industrial y comercial	282,735.33
1246-5	Equipo de Comunicación y Telecomunicación	332,229.60
1246-5-5651	Equipo de Comunicación y Telecomunicación	332,229.60
1246-6	Equipos de Generación Eléctrica, Aparatos y Accesorios Eléctricos	64,538.00
1246-6-5661	Equipos de generación eléctrica, aparatos y accesorios eléctricos	64,538.00
1246-7	Herramientas y Máquinas-Herramienta	1,041,727.02
1246-7-2018	OTROS MOBILIARIOS Y EQUIPOS DE ADMINISTRACION	6,380.00
1246-7-2018-GC001	OPERACION INSTITUCIONAL	6,380.00
1246-7-2018-GC001-14001	RECURSOS PROPIOS	6,380.00
1246-7-2018-GC001-14001-5671	HERRAMIENTAS Y MAQUINAS-HERRAMIENTAS	6,380.00
1246-7-5671	Herramientas y Máquinas-Herramienta	1,035,347.02
1246-9	Otros Equipos	2,371,177.13
1246-9-5691	OTROS EQUIPOS	2,371,177.13

El monto de la depreciación del ejercicio y la acumulada, tasas aplicadas:

COMISIÓN ESTATAL DEL AGUA
MONTO DE LA DEPRECIACIÓN ACUMULADA Y DEL EJERCICIO Y TASAS APLICADAS
AL 31 DE MARZO DE 2021

CUENTA CONTABLE	NOMBRE DE LA CUENTA	TASA DE DEPRECIACIÓN	DEPRECIACIÓN DEL EJERCICIO 2021	DEPRECIACIÓN ACUMULADA AL 31 DE MARZO 2021
-----------------	---------------------	----------------------	---------------------------------	--------------------------------------------



COMISIÓN ESTATAL DEL AGUA
MONTO DE LA DEPRECIACIÓN ACUMULADA Y DEL EJERCICIO Y TASAS APLICADAS
AL 31 DE MARZO DE 2021

CUENTA CONTABLE	NOMBRE DE LA CUENTA	TASA DE DEPRECIACIÓN	DEPRECIACIÓN DEL EJERCICIO 2021	DEPRECIACIÓN ACUMULADA AL 31 DE MARZO 2021
1263	DEPRECIACIÓN ACUMULADA DE BIENES MUEBLES		673,807.43	15,100,697.72
1263-1	Depreciación Acumulada de Mubles de Oficina y Estantería		99,667.32	1,989,972.81
1263-1-0001	DEPRECIACIÓN DE MUEBLES DE OFICINA Y ESTANTERÍA		51,614.88	1,152,772.72
1263-1-0001-001	DEPRECIACIÓN DE MUEBLES DE OFICINA Y ESTANTERÍA		51,614.88	1,152,772.72
1263-1-0001-001-01	DEPRECIACIÓN DE MUEBLES DE OFICINA Y ESTANTERÍA	10%	51,614.88	1,152,772.72
1263-1-0002	DEPRECIACION DE OTROS MOBILIARIOS Y EQUIPO DE ADMINISTRACIÓN		48,052.44	837,200.09
1263-1-0002-001	DEPRECIACIÓN DE OTROS MOBILIARIOS Y EQUIPO DE ADMINISTRACIÓN	10%	48,052.44	837,200.09
1263-1-0002-001-01	DEPRECIACIÓN DE OTROS MOBILIARIOS Y EQUIPO DE ADMINISTRACIÓN		3,332.01	61,514.66
1263-1-0002-001-02	DEPRECIACION DE EQUIPO Y APARATOS AUDIOVISUALES		32,607.57	614,020.47
1263-1-0002-001-03	DEPRECIACIÓN DE CÁMARAS FOTOGRÁFICAS Y DE VIDEO		12,112.86	161,664.96
1263-2	Depreciación acumulada de Muebles excepto de Oficina y Estantería		15,073.77	421,609.13
1263-2-0001	DEPRECIACIÓN DE MUEBLES EXCEPTO DE OFICINA Y ESTANTERÍA	10%	15,073.77	421,609.13
1263-2-0001-001	DEPRECIACION DE MUEBLES EXCEPTO DE OFICINA Y ESTANTERÍA		15,073.77	421,609.13
1263-2-0001-001-01	DEPRECIACION DE MUEBLES EXCEPTO DE OFICINA Y ESTANTERÍA	30%	15,073.77	421,609.13



COMISIÓN ESTATAL DEL AGUA
MONTO DE LA DEPRECIACIÓN ACUMULADA Y DEL EJERCICIO Y TASAS APLICADAS
AL 31 DE MARZO DE 2021

CUENTA CONTABLE	NOMBRE DE LA CUENTA	TASA DE DEPRECIACIÓN	DEPRECIACIÓN DEL EJERCICIO 2021	DEPRECIACIÓN ACUMULADA AL 31 DE MARZO 2021
1263-3	Depreciación Acumulada Equipo de Cómputo y Tecnologías de la Información		199,887.12	3,830,858.66
1263-3-0001	DEPRECIACIÓN DE EQUIPO DE CÓMPUTO Y TECNOLOGÍAS DE LA INFORMACIÓN		199,887.12	3,830,858.66
1263-3-0001-001	DEPRECIACIÓN DE EQUIPO DE CÓMPUTO Y TECNOLOGÍAS DE LA INFORMACIÓN		199,887.12	3,830,858.66
1263-3-0001-001-01	DEPRECIACIÓN DE EQUIPO DE CÓMPUTO Y TECNOLOGÍAS DE LA INFORMACIÓN		199,887.12	3,830,858.66
1263-4	Depreciación Acumulada de Equipo de Transporte.		214,548.99	5,865,870.89
1263-4-0001	DEPRECIACION DE EQUIPO DE TRANSPORTE	25%	214,548.99	5,865,870.89
1263-4-0001-001	DEPRECIACIÓN DE EQUIPO DE TRANSPORTE		214,548.99	5,865,870.89
1263-4-0001-001-01	DEPRECIACION DE AUTOMOVILES Y CAMIONES DE TRANSPORTE		214,221.51	5,857,813.32
1263-4-0001-001-02	OTROS EQUIPOS DE TRANSPORTE		327.48	8,057.57
1263-6	Depreciación Acumulada de Maquinaria, otros Equipos y Herramientas.		144,630.23	2,992,386.23
1263-6-0001	DEPRECIACIÓN DE MAQUINARIA, OTROS EQUIPO Y HERRAMIENTAS		144,630.23	2,992,386.23
1263-6-0001-001	DEPRECIACION DE MAQUINARIA , OTROS EQUIPOS Y HERRAMIENTAS	10%	18,458.78	184,057.93
1263-6-0001-001-01	DEPRECIACIÓN DE MAQUINARIA Y EQUIPO INDUSTRIAL		17,083.76	144,182.77
1263-6-0001-001-02	DEPRECIACION DE MAQUINARIA Y EQUIPO DE CONSTRUCCION		1,375.02	39,875.16



COMISIÓN ESTATAL DEL AGUA
MONTO DE LA DEPRECIACIÓN ACUMULADA Y DEL EJERCICIO Y TASAS APLICADAS
AL 31 DE MARZO DE 2021

CUENTA CONTABLE	NOMBRE DE LA CUENTA	TASA DE DEPRECIACIÓN	DEPRECIACIÓN DEL EJERCICIO 2021	DEPRECIACIÓN ACUMULADA AL 31 DE MARZO 2021
1263-6-0001-002	DEPRECIACION DE EQUIPO DE COMUNICACION Y TELECOMUNICACIÓN		8,305.74	202,253.35
1263-6-0001-002-01	DEPRECIACIÓN DE EQUIPO DE COMUNICACIÓN Y TELECOMUNICACIÓN		8,305.74	202,253.35
1263-6-0001-003	DEPRECIACIÓN DE HERRAMIENTAS Y MAQUINAS HERRAMIENTAS		26,043.12	1,336,058.92
1263-6-0001-003-01	DEPRECIACIÓN DE HERRAMIENTAS Y MAQUINAS HERRAMIENTAS		26,043.12	1,336,058.92
1263-6-0001-004	DEPRECIACION DE OTROS EQUIPOS		91,822.59	1,270,016.03
1263-6-0001-004-01	DEPRECIACION DE OTROS EQUIPOS		67,961.25	934,651.02
1263-6-0001-004-02	OTRO MOBILIARIO Y EQUIPO EDUCACIONAL Y RECREATIVO		9,756.54	167,515.22
1263-6-0001-004-03	INSTRUMENTAL DE LABORATORIO		14,104.80	167,849.79

- El método de depreciación y los criterios de aplicación de los mismos.

Método de depreciación

Depreciación.- Es la distribución sistemática del costo de adquisición de un activo a lo largo de su vida útil.

Deterioro Es el importe de un activo que excede el valor en libros a su costo de reposición.

El método de depreciación aplicado por el ente es el de Línea recta:

Costo de adquisición representa el 100%

$$100\% = \frac{\% \text{ de depreciación}}{\text{Años de Vida Útil}}$$



Cálculo de la depreciación:

$$(\text{Costo de adquisición}) \times (\% \text{ de depreciación}) = \text{Depreciación anual} / 12 = \text{Depreciación mensual}$$

Los activos fijos adquiridos hasta 2015 se encuentran revaluados al cierre de ese ejercicio fiscal.

Crterios

El monto de la depreciación como la amortización se registra en los gastos del período, con el objetivo de conocer el gasto patrimonial, por el servicio que está dando el activo, lo cual redundará en una estimación adecuada de la utilidad y en una cuenta complementaria de activo como depreciación o amortización acumulada, a efecto de poder determinar el valor neto o el monto por depreciar o amortizar restante.

La depreciación correspondiente se efectuará en el por ciento que represente el número de meses completos del ejercicio en los que el bien haya sido utilizado por el Ente, respecto de doce meses, inclusive en el que se termine su deducción.

Las inversiones empezarán a depreciarse, a partir del mes siguiente al de su adquisición.

9. Se informará de manera agrupada por cuenta, los rubros de activos intangibles y diferidos, su monto y naturaleza, amortización del ejercicio, amortización acumulada, tasa y método aplicados.

El ente no cuenta con activos intangibles y/o diferidos.

Un activo intangible representa el monto de derechos por el uso de activos de propiedad industrial, comercial, intelectual y otros.

10. Criterios utilizados para la determinación de estimaciones y deterioros.

Conforme a las normas y bases para registrar la estimación y la cancelación de cuentas o documentación por cobrar incobrables, de observancia en el Ente, la creación de estimaciones se realiza de la siguiente manera:

Artículo 17.- La estimación para cuentas incobrables será presentada en el Estado de Situación Financiera deduciéndola del rubro de cuentas por cobrar o bien, mediante un saldo neto de dichas cuentas y la estimación, especificando mediante nota aclaratoria al Estado Financiero referido la composición de esas cuentas por cobrar y la estimación correspondiente.



PROCEDIMIENTO DEL REGISTRO CONTABLE

Estimación de cuentas de difícil cobro o incobrables:

- a) La Dirección General de Administración, de acuerdo con estudios o conforme a su experiencia determinará la base más adecuada para realizar los incrementos a una cuenta complementaria de activo de naturaleza acreedora que se recomienda denominar "Estimación para Cuentas Incobrables". Dicha cuenta será afectada por los conceptos que se estime representen un riesgo en cuanto a su cobrabilidad.

- b) La Subdirección de Inversión propondrá a la Dirección de Área de Finanzas e Inversión el registro de dichas estimaciones a cuentas de dudoso cobro; para tal efecto elaborará una nota informativa que contendrá la información relativa a:
 - i. Fecha de elaboración
 - ii. Nombre o razón social del deudor
 - iii. Importe de sus adeudos vencidos
 - iv. Antigüedad de los adeudos
 - v. Descripción del motivo por el cual se consideran de difícil cobro o incobrables
 - vi. Nombres, firmas y cargos del personal que realizó las diligencias necesarias para realizar el cobro y del personal que supervisó los trámites de cobro.

- b) Una vez autorizada la propuesta se realizará el asiento contable correspondiente.

OTROS ACTIVOS

11. El ente no registro otros activos en el periodo.

PASIVOS

CUENTAS POR PAGAR A CORTO PLAZO

1. Antigüedad de saldos Cuentas por Pagar

Se presenta relación de las cuentas y documentos por pagar en una desagregación por su vencimiento en días a 90, 180, menor o igual a 365 y mayor a 365.



COMISIÓN ESTATAL DEL AGUA
ANTIGÜEDAD DE SALDOS CUENTAS POR PAGAR
AL 31 DE MARZO DE 2021

CUENTA CONTABLE	NOMBRE DE LA CUENTA	DÍAS					TOTAL
		MENOS DE 90	90	180	365		
2000	PASIVO	1,073,334.62	13,557,873.26	10,850,226.55	23,347,264.26	48,828,698.69	
2100	PASIVO CIRCULANTE					48,828,698.69	
2110	CUENTAS POR PAGAR A CORTO PLAZO					48,641,849.02	
2110-0	FUNCIONARIOS DE CEAGUA					103,454.92	
2110-0-002	SUBSECRETARIA EJECUTIVA					55,692.56	
2110-0-002-432	GABRIEL LOPEZ AGUIRRE				55,692.56	55,692.56	
2110-0-004	DIRECCION GENERAL DE ADMINISTRACION					23,818.68	
2110-0-004-226	SERGIO SOTO CAMARA				23,818.68	23,818.68	
2110-0-005	FUNCIONARIOS CEAGUA					23,943.68	
2110-0-005-442	LUCIO ABIMAEEL GUTIERREZ REMIGIO				23,943.68	23,943.68	
2111	SERVICIOS PERSONALES POR PAGAR A CORTO PLAZO					60,657.67	
2111-1	Remuneración por pagar al Personal de carácter permanente a CP					30,907.84	
2111-1-1131	SUELDOS Y SALARIOS PERSONAL PERMANENTE				30,907.84	30,907.84	
2111-3	Remuneraciones Adicionales y Especiales por Pagar a CP					29,749.83	
2111-3-1321	PRIMA DE VACACIONES				1,230.59	1,230.59	
2111-3-1323	AGUINALDO				28,519.24	28,519.24	
2112	PROVEEDORES POR PAGAR A CORTO PLAZO					4,183,761.02	
2112-1	Deudas por Adquisición de Bienes y Contratación de Servicios por Pagar a CP					4,183,761.02	
2112-1-000010	GRAND CRISTAL S.A. DE C.V.	175,760.00				175,760.00	
2112-1-000019	ALEJANDRO RODRIGUEZ ESPINOZA	16,147.88				16,147.88	
2112-1-000026	JUAN CARLOS GOMEZ NUÑEZ	8,013.00				8,013.00	
2112-1-000066	COMERCIALIZADORA INTERMERC, S.A. DE C.V.			250,109.92		250,109.92	
2112-1-000078	SOLAR AUTORENTAS, S.A. DE C.V.				744,751.26	744,751.26	
2112-1-000226	LINEART DISEÑO GRAFICO S.A DE C.V.	4,756.00				4,756.00	
2112-1-000366	SERGIO ARTURO QUIÑONES BURCIAGA	20,827.85				20,827.85	
2112-1-000639	EDDA DISEÑO S.A DE C.V.			53,179.62		53,179.62	
2112-1-000671	SERVANDO RAUL VARGAS CASTRO			19,500.02		19,500.02	
2112-1-000675	REFACCIONES ELECTRICAS GOMEZ, S.A. DE C.V.			1,856.00		1,856.00	
2112-1-000677	TECNICOPIAS MORPASA, S.A. DE C.V.	87,424.78		72,280.00		159,704.78	
2112-1-000693	CONSISOFT CONSULTORIA, S.A. DE C.V.			25,772.34		25,772.34	
2112-1-000694	SISTEMAS INTEGRALES EN PUBLICACIONES Y COMERCIO S.A DE C.V.			31,241.05		31,241.05	



COMISIÓN ESTATAL DEL AGUA
ANTIGÜEDAD DE SALDOS CUENTAS POR PAGAR
AL 31 DE MARZO DE 2021

CUENTA CONTABLE	NOMBRE DE LA CUENTA	DÍAS				
		MENOS DE 90	90	180	365	TOTAL
2112-1-000725	RENE LOPEZ VILLEGAS			106,317.48		106,317.48
2112-1-000781	ADRIAN ROMAN HERNANDEZ			45,689.65		45,689.65
2112-1-2111	PROVEEDORES DE INVERSION					2,520,134.17
2112-1-2111-2020	PROVEEDORES DE INVERSION 2020					2,076,666.35
2112-1-2111-2020-3002	OPERACION PTAR 2020					2,076,666.35
2112-1-2111-2020-3002-0853	CESAR DAVID GARDUÑO FLORES					476,602.24
2112-1-2111-2020-3002-0853-1701	1701 CESAR DAVID GARDUÑO FLORES		24,525.67			24,525.67
2112-1-2111-2020-3002-0853-1702	1702 CESAR DAVID GARDUÑO FLORES		42,401.85			42,401.85
2112-1-2111-2020-3002-0853-1711	1711 CESAR DAVID GARDUÑO FLORES		18,147.93			18,147.93
2112-1-2111-2020-3002-0853-1712	1712 CESAR DAVID GARDUÑO FLORES		55,231.30			55,231.30
2112-1-2111-2020-3002-0853-1713	1712 CESAR DAVID GARDUÑO FLORES		8,811.00			8,811.00
2112-1-2111-2020-3002-0853-1716	1716 CESAR DAVID GARDUÑO FLORES		30,662.98			30,662.98
2112-1-2111-2020-3002-0853-1718	1718 CESAR DAVID GARDUÑO FLORES		49,235.14			49,235.14
2112-1-2111-2020-3002-0853-1719	1719 CESAR DAVID GARDUÑO FLORES		42,198.35			42,198.35
2112-1-2111-2020-3002-0853-1724	1724 CESAR DAVID GARDUÑO FLORES		19,740.45			19,740.45
2112-1-2111-2020-3002-0853-1730	1730 CESAR DAVID GARDUÑO FLORES		26,880.51			26,880.51
2112-1-2111-2020-3002-0853-1732	1732 CESAR DAVID GARDUÑO FLORES		158,767.06			158,767.06
2112-1-2111-2020-3002-0854	CONSTRUCTORA SALVADOR ALVARADO, S.A. DE C.V.					1,368,064.11
2112-1-2111-2020-3002-0854-1701	1701 CONSTRUCTORA SALVADOR ALVARADO, S.A. DE C.V.		56,073.20			56,073.20
2112-1-2111-2020-3002-0854-1702	1702 CONSTRUCTORA SALVADOR ALVARADO, S.A. DE C.V.		121,712.48			121,712.48
2112-1-2111-2020-3002-0854-1711	1711 CONSTRUCTORA SALVADOR ALVARADO, S.A. DE C.V.		52,092.76			52,092.76
2112-1-2111-2020-3002-0854-1712	1712 CONSTRUCTORA SALVADOR ALVARADO, S.A. DE C.V.		158,538.84			158,538.84
2112-1-2111-2020-3002-0854-1713	1713 CONSTRUCTORA SALVADOR ALVARADO, S.A. DE C.V.		25,291.57			25,291.57
2112-1-2111-2020-3002-0854-1716	1716 CONSTRUCTORA SALVADOR ALVARADO, S.A. DE C.V.		88,016.64			88,016.64
2112-1-2111-2020-3002-0854-1718	1718 CONSTRUCTORA SALVADOR ALVARADO, S.A. DE C.V.		141,327.14			141,327.14
2112-1-2111-2020-3002-0854-1719	1719 CONSTRUCTORA SALVADOR ALVARADO, S.A. DE C.V.		121,128.35			121,128.35
2112-1-2111-2020-3002-0854-1724	1724 CONSTRUCTORA SALVADOR ALVARADO, S.A. DE C.V.		56,664.01			56,664.01
2112-1-2111-2020-3002-0854-1730	1730 CONSTRUCTORA SALVADOR ALVARADO, S.A. DE C.V.		77,159.21			77,159.21
2112-1-2111-2020-3002-0854-1732	1732 CONSTRUCTORA SALVADOR ALVARADO, S.A. DE C.V.		470,059.91			470,059.91
2112-1-2111-2020-3002-0855	VERIFICACIONES INDUSTRIALES Y DESARROLLO DE PROYECTOS ECOLOGICOS, S.A. DE C.V.					232,000.00
2112-1-2111-2020-3002-0855-1701	1701 VERIFICACIONES INDUSTRIALES Y DESARROLLO DE PROYECTOS ECOLOGICOS, S.A. DE C.V.		11,938.58			11,938.58
2112-1-2111-2020-3002-0855-1702	1702 VERIFICACIONES INDUSTRIALES Y DESARROLLO DE PROYECTOS ECOLOGICOS, S.A. DE C.V.			20,640.33		20,640.33



COMISIÓN ESTATAL DEL AGUA
ANTIGÜEDAD DE SALDOS CUENTAS POR PAGAR
AL 31 DE MARZO DE 2021

CUENTA CONTABLE	NOMBRE DE LA CUENTA	DIAS					TOTAL
		MENOS DE 90	90	180	365		
2112-1-2111-2020-3002-0855-1711	1711 VERIFICACIONES INDUSTRIALES Y DESARROLLO DE PROYECTOS ECOLOGICOS, S.A. DE C.V.		8,834.03				8,834.03
2112-1-2111-2020-3002-0855-1712	1712 VERIFICACIONES INDUSTRIALES Y DESARROLLO DE PROYECTOS ECOLOGICOS, S.A. DE C.V.		26,885.44				26,885.44
2112-1-2111-2020-3002-0855-1713	1713 VERIFICACIONES INDUSTRIALES Y DESARROLLO DE PROYECTOS ECOLOGICOS, S.A. DE C.V.		4,289.01				4,289.01
2112-1-2111-2020-3002-0855-1716	1716 VERIFICACIONES INDUSTRIALES Y DESARROLLO DE PROYECTOS ECOLOGICOS, S.A. DE C.V.		14,926.10				14,926.10
2112-1-2111-2020-3002-0855-1718	1718 VERIFICACIONES INDUSTRIALES Y DESARROLLO DE PROYECTOS ECOLOGICOS, S.A. DE C.V.		23,966.64				23,966.64
2112-1-2111-2020-3002-0855-1719	1719 VERIFICACIONES INDUSTRIALES Y DESARROLLO DE PROYECTOS ECOLOGICOS, S.A. DE C.V.		20,541.27				20,541.27
2112-1-2111-2020-3002-0855-1724	1724 VERIFICACIONES INDUSTRIALES Y DESARROLLO DE PROYECTOS ECOLOGICOS, S.A. DE C.V.		9,609.24				9,609.24
2112-1-2111-2020-3002-0855-1730	1730 VERIFICACIONES INDUSTRIALES Y DESARROLLO DE PROYECTOS ECOLOGICOS, S.A. DE C.V.		13,084.87				13,084.87
2112-1-2111-2020-3002-0855-1732	1732 VERIFICACIONES INDUSTRIALES Y DESARROLLO DE PROYECTOS ECOLOGICOS, S.A. DE C.V.		77,284.49				77,284.49
2112-1-2111-NL004	PROGRAMA MITIGACION AL DESABASTO DE AGUA POTABLE						155,775.56
2112-1-2111-NL004-16008	INGRESOS PROPIOS ESTATAL						155,775.56
2112-1-2111-NL004-16008-0066	COMERCIALIZADORA INTERMERC, S.A. DE C.V.				90,944.95		90,944.95
2112-1-2111-NL004-16008-0601	PERKIN ELMER DE MEXICO, S.A.				64,830.61		64,830.61
2112-1-2111-NL018	PROGRAMA CULTURA DEL AGUA						287,692.26
2112-1-2111-NL018-16008	INGRESOS PROPIOS ESTATAL						287,692.26
2112-1-2111-NL018-16008-0066	COMERCIALIZADORA INTERMERC, S.A. DE C.V.				287,692.26		287,692.26
2113	CONTRATISTAS POR OBRAS PÚBLICAS POR PAGAR A CORTO PLAZO						28,303,021.84
2113-6131	Contratistas por Obras Públicas por Pagar a Corto Plazo						20,051,833.02
2113-6131-202	PERFORACION Y EQUIPAMIENTO DE POZOS 2000, S.A. DE C.V.						7,832,308.57
2113-6131-2020	OBRAS 2020						7,832,308.57
2113-6131-2020-1027	K027 CONSTRUCCIÓN DE 1.5 KM DE LÍNEA DE CONDUCCIÓN, 0.35 KM DE RED DE AGUA POTABLE Y TANQUE SUPERFICIAL DE 50 METROS CÚBICOS (PRIMERA ETAPA DE TRES ETAPAS) EN LA LOCALIDAD DE TLACOTEPEC, MUNICIPIO DE ZACUALPAN DE AMLPAS						460,388.66
2113-6131-2020-1027-0785	K027 PROYECTOS Y CONSTRUCCIONES PILCO, S.A. DE C.V.						460,388.66
2113-6131-2020-1027-0785-1732	1732 PROYECTOS Y CONSTRUCCIONES PILCO, S.A. DE C.V.		460,388.66				460,388.66
2113-6131-2020-1037	K037 PROYECTO EJECUTIVO DE AGUA POTABLE PARA LA COLONIA LOS GIRASOLES, LOMA BONITA Y JUAN MORALES, MUNICIPIO DE YECAPIXTLA						13,978.43



COMISIÓN ESTATAL DEL AGUA
ANTIGÜEDAD DE SALDOS CUENTAS POR PAGAR
AL 31 DE MARZO DE 2021

CUENTA CONTABLE	NOMBRE DE LA CUENTA	DÍAS				
		MENOS DE 90	90	180	365	TOTAL
2113-6131-2020-1037-0054	K037 RMI INGENIERIA, S.C.					13,978.43
2113-6131-2020-1037-0054-1730	1730 RMI INGENIERIA, S.C.		13,978.43			13,978.43
2113-6131-2020-1041	K041 MODERNIZACIÓN Y SECTORIZACIÓN DE LA RED DE AGUA POTABLE EN LA CABECERA MUNICIPAL DE JOJUTLA, QUINTA ETAPA					470,176.20
2113-6131-2020-1041-0848	K041 INGENIERIA Y PROYECTOS AZPEC, S.A. DE C.V.					470,176.20
2113-6131-2020-1041-0848-1604	1604 INGENIERIA Y PROYECTOS AZPEC, S.A. DE C.V.		470,176.20			470,176.20
2113-6131-2020-1042	K042 REHABILITACIÓN DE LA RED DE AGUA POTABLE Y ALCANTARILLADO EN LA ZONA NORTE EN EL MUNICIPIO DE XOXCOTLA, MORELOS					166,106.72
2113-6131-2020-1042-0214	K042 ELN3, S.A. DE C.V.					166,106.72
2113-6131-2020-1042-0214-1737	1737 ELN3, S.A. DE C.V.		166,106.72			166,106.72
2113-6131-2020-1043	K043 REHABILITACIÓN DE LA RED DE AGUA POTABLE Y ALCANTARILLADO ZONA SUR EN EL MUNICIPIO DE XOXCOTLA, MORELOS					1,642,023.68
2113-6131-2020-1043-0415	K043 GRUPO CEPESAI, S.A. DE C.V.					1,642,023.68
2113-6131-2020-1043-0415-1737	1737 GRUPO CEPESAI, S.A. DE C.V.		1,642,023.68			1,642,023.68
2113-6131-2020-2012	S012 CONSTRUCCIÓN DEL SISTEMA DE AGUA POTABLE EN LAS MINAS, (PRIMERA ETAPA DE CUATRO ETAPAS), MUNICIPIO DE ATLATLAHUCAN					707,795.69
2113-6131-2020-2012-0798	S012 CONSTRUCCIONES AGUILAR & SALGADO ARQUITECTOS, S.A. DE C.V.					707,795.69
2113-6131-2020-2012-0798-1702	1702 CONSTRUCCIONES AGUILAR & SALGADO ARQUITECTOS, S.A. DE C.V.		707,795.69			707,795.69
2113-6131-2020-2016	S016 ADQUISICIÓN E INSTALACIÓN DE 2300 MICROMEDIDORES EN LAS TOMAS (DE CUOTA FIJA A SERVICIO MEDIDO) EN EL MUNICIPIO DE AYALA					643,005.23
2113-6131-2020-2016-0830	S016 MULTICIERRE GREEN SOLUCIONES AG, S.A. DE C.V.					643,005.23
2113-6131-2020-2016-0830-1704	1704 MULTICIERRE GREEN SOLUCIONES AG, S.A. DE C.V.		643,005.23			643,005.23
2113-6131-2020-2017	S017 SUSTITUCIÓN DE EQUIPOS DE BOMBEO DE AGUA POTABLE PARA REDUCIR CONSUMO DE ENERGÍA EN 10 FUENTES DE ABASTECIMIENTO EN EL MUNICIPIO DE EMILIANO ZAPATA					477,065.88
2113-6131-2020-2017-0838	S017 DESARROLLOS Y PROYECTOS HIDRO TECNOLÓGICOS, S.A. DE C.V.					477,065.88
2113-6131-2020-2017-0838-1708	1708 DESARROLLOS Y PROYECTOS HIDRO TECNOLÓGICOS, S.A. DE C.V.		477,065.88			477,065.88
2113-6131-2020-2018	S018 SUSTITUCIÓN DE EQUIPOS DE BOMBEO DE AGUA POTABLE PARA REDUCIR CONSUMO DE ENERGÍA EN 10 FUENTES DE ABASTECIMIENTO EN EL MUNICIPIO DE CUERNAVACA					239,052.24
2113-6131-2020-2018-0838	S018 DESARROLLOS Y PROYECTOS HIDRO TECNOLÓGICOS, S.A. DE C.V.					239,052.24
2113-6131-2020-2018-0838-1707	1707 DESARROLLOS Y PROYECTOS HIDRO TECNOLÓGICOS, S.A. DE C.V.		239,052.24			239,052.24
2113-6131-2020-2019	S019 SUSTITUCIÓN DE EQUIPOS DE BOMBEO DE AGUA POTABLE PARA REDUCIR CONSUMO DE ENERGÍA EN 10 FUENTES DE ABASTECIMIENTO EN EL MUNICIPIO DE CUAUTLA					244,164.27
2113-6131-2020-2019-0760	S019 OPCIONES DE CAPITAL CON PROYECCION, S.A. DE C.V.					244,164.27



COMISIÓN ESTATAL DEL AGUA
ANTIGÜEDAD DE SALDOS CUENTAS POR PAGAR
AL 31 DE MARZO DE 2021

CUENTA CONTABLE	NOMBRE DE LA CUENTA	DIAS				
		MENOS DE 90	90	180	365	TOTAL
2113-6131-2020-2019-0760-1706	1706 OPCIONES DE CAPITAL CON PROYECCION, S.A. DE C.V.		244,164.27			244,164.27
2113-6131-2020-2020	S020 ADQUISICIÓN E INSTALACIÓN DE 800 MICROMEDIDORES EN LAS TOMAS (DE CUOTA FIJA A SERVICIO MEDIDO) EN EL MUNICIPIO DE EMILIANO ZAPATA					407,416.85
2113-6131-2020-2020-0830	S020 MULTICIERRE GREEN SOLUCIONES AG, S.A. DE C.V.					407,416.85
2113-6131-2020-2020-0830-1708	1708 MULTICIERRE GREEN SOLUCIONES AG, S.A. DE C.V.		407,416.85			407,416.85
2113-6131-2020-2022	S022 ADQUISICIÓN E INSTALACIÓN DE MACROMEDIDORES EN CAPTACIONES PARA 10 FUENTES DE ABASTECIMIENTO EN EL MUNICIPIO DE CUERNAVACA					90,913.87
2113-6131-2020-2022-0757	2022 CONSULTORES EN GESTION HIDRICA, S.A. DE C.V.					90,913.87
2113-6131-2020-2022-0757-1707	1707 CONSULTORES EN GESTION HIDRICA, S.A. DE C.V.		90,913.87			90,913.87
2113-6131-2020-2023	S023 ADQUISICIÓN E INSTALACIÓN DE MACROMEDIDORES EN CAPTACIONES PARA 10 FUENTES DE ABASTECIMIENTO EN EL MUNICIPIO DE EMILIANO ZAPATA					178,215.46
2113-6131-2020-2023-0757	S023 CONSULTORES EN GESTION HIDRICA, S.A. DE C.V.					178,215.46
2113-6131-2020-2023-0757-1708	1708 CONSULTORES EN GESTION HIDRICA, S.A. DE C.V.		178,215.46			178,215.46
2113-6131-2020-2024	S024 ADQUISICIÓN E INSTALACIÓN DE BANCO DE CAPACITORES PARA REDUCIR CONSUMOS DE ENERGÍA EN CUAUTLA, MORELOS					79,778.58
2113-6131-2020-2024-0760	S024 OPCIONES DE CAPITAL CON PROYECCION, S.A. DE C.V.					79,778.58
2113-6131-2020-2024-0760-1706	1706 OPCIONES DE CAPITAL CON PROYECCION, S.A. DE C.V.		79,778.58			79,778.58
2113-6131-2020-2025	S025 ADQUISICIÓN E INSTALACIÓN DE MACROMEDIDORES EN CAPTACIONES PARA 6 FUENTES DE ABASTECIMIENTO EN EL MUNICIPIO DE CUAUTLA					103,957.92
2113-6131-2020-2025-0756	S025 MANUFACTURAS E IMPORTACIONES MULTICIERRE, S.A. DE C.V.					103,957.92
2113-6131-2020-2025-0756-1706	1706 MANUFACTURAS E IMPORTACIONES MULTICIERRE, S.A. DE C.V.		103,957.92			103,957.92
2113-6131-2020-2033	S033 CONSTRUCCIÓN DEL SISTEMA DE AGUA POTABLE EN LA LOCALIDAD DE RANCHO CUACHIXOLOTERA (LAS MINAS) MUNICIPIO DE ATLATLAHUACAN PRIMERA ETAPA					785,547.59
2113-6131-2020-2033-0833	SERVICIOS INTEGRALES EN ELECTRICA Y CIVIL, S.A. DE C.V.					785,547.59
2113-6131-2020-2033-0833-1702	1702 SERVICIOS INTEGRALES EN ELECTRICA Y CIVIL, S.A. DE C.V.		785,547.59			785,547.59
2113-6131-2020-2041	S041 SUSTITUCIÓN DE EQUIPOS DE BOMBEO DE AGUA POTABLE PARA REDUCIR CONSUMO DE ENERGÍA EN LOS POZOS: 5 DE FEBRERO, LAS CRUCES, FRACCIONAMIENTO BRISAS, MALENA LARA, REFORMA, FERRONALES, TRINCHERA 1, TRINCHERA 2, BENITO QUEZADA Y UNIDAD HABITACIONAL TETELCIN					241,154.50
2113-6131-2020-2041-0332	S041 APPLIED TECHNOLOGY CENTER DE MEXICO, S.A. DE C.V.					241,154.50
2113-6131-2020-2041-0332-1604	1604 APPLIED TECHNOLOGY CENTER DE MEXICO, S.A. DE C.V.		241,154.50			241,154.50



COMISIÓN ESTATAL DEL AGUA
ANTIGÜEDAD DE SALDOS CUENTAS POR PAGAR
AL 31 DE MARZO DE 2021

CUENTA CONTABLE	NOMBRE DE LA CUENTA	DÍAS				
		MENOS DE 90	90	180	365	TOTAL
2113-6131-2020-2042	S042 ADQUISICIÓN E INSTALACIÓN DE MACROMEDIDORES EN LOS POZOS 19 DE FEBRERO, 2 DE MAYO, 3 DE MAYO, BISNAGA, FRACC. BRISAS DE CUAUTLA, CUAUTLIXCO, 5 DE FEBRERO, AMPL. NARCIZO MENDOZA, NARCIZO MENDOZA 1, PEÑA FLORES 1, PEÑA FLORES 3, FERRONALES, PUXTLA, BEN					180,718.98
2113-6131-2020-2042-0756	S042 MANUFACTURAS E IMPORTACIONES MULTICIERRE AG, S.A. DE C.V.					180,718.98
2113-6131-2020-2042-0756-1604	1604 MANUFACTURAS E IMPORTACIONES MULTICIERRE AG, S.A. DE C.V.		180,718.98			180,718.98
2113-6131-2020-2043	S043 CORRECCIÓN DE ERRORES DE MICROMEDICIÓN, MEDIANTE LA SUSTITUCIÓN DE 4,564 MICROMEDIDORES EN EL MUNICIPIO DE CUAUTLA, MORELOS					700,847.82
2113-6131-2020-2043-0830	S043 MULTICIERRE GREEN SOLUCIONES AG, S.A. DE C.V.					700,847.82
2113-6131-2020-2043-0830-1604	1604 MULTICIERRE GREEN SOLUCIONES AG, S.A. DE C.V.		700,847.82			700,847.82
2113-6131-E0042	AMPLIACIÓN DE LA RED DE AGUA POTABLE Y SUSTITUCIÓN DE LÍNEA DE CONDUCCIÓN EN TEQUESQUITENGO, MUNICIPIO DE JOJUTLA					2,826,781.65
2113-6131-E0042-16005	PIPE 2016 (FINANCIAMIENTO)					2,826,781.65
2113-6131-E0042-16005-0102	CONSULTORIA Y DESARROLLO DE INFRAESTRUCTURA AQUATOR, S.A. DE C.V.				2,826,781.65	2,826,781.65
2113-6131-E0052	AMPLIACION Y REHABILITACIÓN DE LAS REDES DE AGUA POTABLE Y ALCANTARILLO SANITARIO EN CIVAC, MUNICIPIO DE JIUTEPEC					230,332.72
2113-6131-E0052-16005	PIPE 2016 (FINANCIAMIENTO)					230,332.72
2113-6131-E0052-16005-0381	ADMINISTRADORA DE OBRAS DE OCCIDENTE, S.A. DE C.V.				230,332.72	230,332.72
2113-6131-E0055	COORDINACIÓN E IMPLEMENTACIÓN DEL COMPONENTE DE ATENCIÓN SOCIAL Y PARTICIPACIÓN COMUNITARIA, EN COMUNIDADES RURALES E INDÍGENAS DURANTE LA CONSTRUCCIÓN DE SISTEMAS DE AGUA POTABLE, ALCANTARILLADO Y SANEAMIENTO DE LOS MUNICIPIOS DEL ESTADO DE MORELOS					266,145.59
2113-6131-E0055-16008	INGRESOS PROPIOS ESTATAL					266,145.59
2113-6131-E0055-16008-0058	MIRANDA, ARANA, VELASCO, S.C.				266,145.59	266,145.59
2113-6131-K204	REHABILITACION DEL TANQUE EN LA COLONIA ATENATITLAN, MUNICIPIO DE JIUTEPEC					133,836.16
2113-6131-K204-1711	MUNICIPIO DE JIUTEPEC REHABILITACION DEL TANQUE EN LA COLONIA ATENATITLAN, MUNICIPIO DE JIUTEPEC					133,836.16
2113-6131-K204-1711-0714	GRUPO CONSTRUCTOR ROLVAR, S.A. DE C.V.			133,836.16		133,836.16
2113-6131-K206	LIMPIEZA Y AFORO DE POZO PROFUNDO MIXTLALCINGO					148,707.02
2113-6131-K206-1730	YECAPITLA EST. 01 FACT. 37 GRUPO CONSTRUCTOR ROLVAR, S.A. DE C.V., LIMPIEZA Y AFORO DE POZO PROFUNDO MIXTLALCINGO					148,707.02
2113-6131-K206-1730-0714	GRUPO CONSTRUCTOR ROLVAR, S.A. DE C.V.			148,707.02		148,707.02
2113-6131-NL014	TALLERES DE CAPACITACION (ESCUELA DEL AGUA)					500,000.00
2113-6131-NL014-16008	INGRESOS PROPIOS ESTATAL					500,000.00
2113-6131-NL014-16008-0555	INSTITUTO MEXICANO DE TECNOLOGIA DEL AGUA				500,000.00	500,000.00



COMISIÓN ESTATAL DEL AGUA
ANTIGÜEDAD DE SALDOS CUENTAS POR PAGAR
AL 31 DE MARZO DE 2021

CUENTA CONTABLE	NOMBRE DE LA CUENTA	DÍAS				
		MENOS DE 90	90	180	365	TOTAL
2113-6131-NL015	EQUIPAMIENTO ELECTROMECANICO DE CARCAMO DE BOMBEO EN LA LAGUNA DE QUIILA Y LINEA DE CONDUCCION DEL MANANTIAL AL CARCAMO PARA CONEXION AL SISTEMA EXISTENTE					145,211.83
2113-6131-NL015-16011	PIPE 2018					145,211.83
2113-6131-NL015-16011-0545	LORAGI ARQUITECTURA INTEGRAL, S.A. DE C.V.				145,211.83	145,211.83
2113-6131-NL020	CARACTERIZACIÓN DE MANANTIALES IMPACTADOS POR EL SISMO EN EL ESTADO DE MORELOS					1,757,005.60
2113-6131-NL020-16011	PIPE 2018					1,757,005.60
2113-6131-NL020-16011-0555	INSTITUTO MEXICANO DE TECNOLOGIA DEL AGUA				1,757,005.60	1,757,005.60
2113-6131-S002	CONSTRUCCIÓN DE LA RED DE AGUA POTABLE CIVAC, MUNICIPIO DE JIUTEPEC TERCERA ETAPA					1,487,068.87
2113-6131-S002-1711	MUNICIPIO DE JIUTEPEC CONSTRUCCIÓN DE LA RED DE AGUA POTABLE CIVAC, MUNICIPIO DE JIUTEPEC TERCERA ETAPA					1,487,068.87
2113-6131-S002-1711-0715	SOLUCIONES EXTIENDE, S.A. DE C.V.			1,487,068.87		1,487,068.87
2113-6131-S010	S010 CONSTRUCCION DEL SISTEMA DE AGUA POTABLE LOMA BONITA, SEGUNDA ETAPA, EN JIUTEPEC, MORELOS					2,074,139.74
2113-6131-S010-1711	JIUTEPEC CONSTRUCCION DEL SISTEMA DE AGUA POTABLE LOMA BONITA SEGUNDA ETAPA EN JIUTEPEC, MORELOS.					2,074,139.74
2113-6131-S010-1711-0724	ALICO ALTAMIRA INFRAESTRUCTURA Y CONSTRUCCION, S.A. DE C.V.			2,074,139.74		2,074,139.74
2113-6131-S013	CONSTRUCCIÓN DE LA RED DE AGUA POTABLE EN LA COLONIA LA ROSA DEL MUNICIPIO DE JIUTEPEC, TERCERA ETAPA					519,349.44
2113-6131-S013-1711	MUNICIPIO DE JIUTEPEC CONSTRUCCIÓN DE LA RED DE AGUA POTABLE EN LA COLONIA LA ROSA DEL MUNICIPIO DE JIUTEPEC, TERCERA ETAPA					519,349.44
2113-6131-S013-1711-0710	RECA CONSTRUCCIONES, S.A. DE C.V.			519,349.44		519,349.44
2113-6131-S042	PERFORACION Y AFORO DE POZO PROFUNDO DE AGUA POTABLE LA ETA, EN JIUTEPEC					1,068,886.09
2113-6131-S042-1711	MUNICIPIO DE JIUTEPEC PERFORACION Y AFORO DE POZO PROFUNDO DE AGUA POTABLE LA ETA, EN JIUTEPEC					1,068,886.09
2113-6131-S042-1711-0717	CONSTRUCTORA KAVRA, S. DE R.L. DE C.V. PERFORACIÓN Y AFORO DE POZO PROFUNDO PARA AGUA POTABLE LAS FINCAS, EN JIUTEPEC			1,068,886.09		1,068,886.09
2113-6131-S059	MUNICIPIO DE JIUTEPEC PERFORACIÓN Y AFORO DE POZO PROFUNDO PARA AGUA POTABLE LAS FINCAS, EN JIUTEPEC					1,062,059.74
2113-6131-S059-1711	ROPEY CONSTRUCCIONES Y SERVICIOS, S.A. DE C.V.				1,062,059.74	1,062,059.74
2113-6161	Contratistas por Obras Públicas por Pagar a Corto Plazo					650,282.61
2113-6161-OP002	ACCIONES PARA MINIMIZAR RIESGOS Y DAÑOS, Y REDUCIR LA VULNERABILIDAD DE LA SOCIEDAD FRENTE A LOS EFECTOS DEL CAMBIO CLIMATICO					650,282.61
2113-6161-OP002-16008	INGRESOS PROPIOS ESTATAL					650,282.61
2113-6161-OP002-16008-0288	BCG BUILDING AND CONSULTING GROUP, S.A. DE C.V.				650,282.61	650,282.61
2113-6162	Contratistas por Obras Públicas por Pagar a Corto Plazo					7,600,906.21
2113-6162-2020	OBRAS 2020					3,395,224.53



COMISIÓN ESTATAL DEL AGUA
ANTIGÜEDAD DE SALDOS CUENTAS POR PAGAR
AL 31 DE MARZO DE 2021

CUENTA CONTABLE	NOMBRE DE LA CUENTA	DÍAS					TOTAL
		MENOS DE 90	90	180	365		
2113-6162-2020-1013	K013 PROGRAMA PARA LA OPERACION DE PLANTAS DE TRATAMIENTO DE AGUAS RESIDUALES (REHABILITACION TECNICA GENERAL DE VARIAS PLANTAS DE TRATAMIENTO DE AGUAS RESIDUALES)						1,214,767.80
2113-6162-2020-1013-0757	K013 CONSULTORES EN GESTION HIDRICA, S.A. DE C.V.						1,214,767.80
2113-6162-2020-1013-0757-1604	1604 CONSULTORES EN GESTION HIDRICA, S.A. DE C.V.		1,214,767.80				1,214,767.80
2113-6162-2020-1014	1014 PROGRAMA PARA LA OPERACION DE PLANTAS DE TRATAMIENTO DE AGUAS RESIDUALES (MANTENIMIENTO DE VARIAS PLANTAS DE TRATAMIENTO DE AGUAS RESIDUALES)						531,633.63
2113-6162-2020-1014-0826	K014 ENRIQUE LONGARDO PERALTA						531,633.63
2113-6162-2020-1014-0826-1604	1604 ENRIQUE LONGARDO PERALTA		531,633.63				531,633.63
2113-6162-2020-1021	K021 PROYECTO EJECUTIVO DE PLANTA DE TRATAMIENTO DE AGUAS RESIDUALES EN LA LOCALIDAD DE PUXTLA DEL MUNICIPIO DE CUAUTLA, MOR.						41,656.04
2113-6162-2020-1021-0756	K021 MANUFACTURAS E IMPORTACIONES MULTICIERRE AG, S.A. DE C.V.						41,656.04
2113-6162-2020-1021-0756-1706	1706 MANUFACTURAS E IMPORTACIONES MULTICIERRE, S.A. DE C.V.		41,656.04				41,656.04
2113-6162-2020-1028	K028 AMPLIACION DE ALCANTARILLADO SANITARIO EN LA LOCALIDAD RURAL DE HUITCHILA, CUARTA ETAPA, MUNICIPIO DE TEPALCINGO, MOR.						1,597,065.30
2113-6162-2020-1028-0818	K028 GRUPO YEKE EMPRESARIAL, S.A. DE C.V.						1,597,065.30
2113-6162-2020-1028-0818-1719	1719 GRUPO YEKE EMPRESARIAL, S.A. DE C.V.		1,597,065.30				1,597,065.30
2113-6162-2020-1031	K031 PROYECTO EJECUTIVO DE COLECTOR PARA AGUAS RESIDUALES CON SERVICIO A 4 COLONIAS, MUNICIPIO DE ATLATLAHUACAN, MOR.						10,101.76
2113-6162-2020-1031-0054	K031 RMI INGENIERIA, S.C.						10,101.76
2113-6162-2020-1031-0054-1702	1702 RMI INGENIERIA, S.C.		10,101.76				10,101.76
2113-6162-E0037	CONSTRUCCION DE ALCANTARILLADO SANITARIO, DESCARGAS Y SANEAMIENTO EN LAS COLONIAS 28 DE AGOSTO, 24 DE FEBRERO, LOMAS DE TRUJILLO DEL MUNICIPIO DE EMILIANO ZAPATA, PRIMERA ETAPA						506,594.35
2113-6162-E0037-17108	MUNICIPIO DE EMILIANO ZAPATA						506,594.35
2113-6162-E0037-17108-0052	DISTRIBUIDORA SUME MG, S.A. DE C.V.				506,594.35		506,594.35
2113-6162-K105	CONSTRUCCION DE DRENAJE SANITARIO EN LA CALLE GOLONDRINAS, PITAYOS, CUATECOMATES, ABEJORROS Y HUAJES PERTENECIENTES A LA COLONIA BIZNAGA, MUNICIPIO DE AXOCHIAPAN, MORELOS.						328,475.83
2113-6162-K105-1605	PIPE 2019 AMP CONSTRUCCION DE DRENAJE SANITARIO EN LA CALLE GOLONDRINAS, PITAYOS, CUATECOMATES, ABEJORROS Y HUAJES PERTENECIENTES A LA COLONIA BIZNAGA, MUNICIPIO DE AXOCHIAPAN, MORELOS.						73,526.16
2113-6162-K105-1605-0791	CONSTRUCTORA CABROS, S.A. DE C.V.			73,526.16			73,526.16
2113-6162-K105-1703	MUNICIPIO DE AXOCHIAPAN CONSTRUCCION DE DRENAJE SANITARIO EN LA CALLE GOLONDRINAS, PITAYOS, CUATECOMATES, ABEJORROS Y HUAJES PERTENECIENTES A LA COLONIA BIZNAGA, MUNICIPIO DE AXOCHIAPAN, MORELOS.						254,949.67



COMISIÓN ESTATAL DEL AGUA
ANTIGÜEDAD DE SALDOS CUENTAS POR PAGAR
AL 31 DE MARZO DE 2021

CUENTA CONTABLE	NOMBRE DE LA CUENTA	DÍAS					TOTAL
		MENOS DE 90	90	180	365		
2113-6162-K105-1703-0791	CONSTRUCTORA CABROS, S.A. DE C.V.			254,949.67			254,949.67
2113-6162-K127	CONSTRUCCION DE COLECTOR MARGINAL EN ANENECUILCO, PRIMERA ETAPA						2,480,710.92
2113-6162-K127-1701	MUNICIPIO DE AYALA CONSTRUCCION DE COLECTOR MARGINAL EN ANENECUILCO, PRIMERA ETAPA						2,480,710.92
2113-6162-K127-1701-0796	PROYECTOS Y CONSTRUCCIONES LAZRRO, S.A. DE C.V.			2,480,710.92			2,480,710.92
2113-6162-S004	CONSTRUCCIÓN DE LA RED DE ALCANTARILLADO SANITARIO CIVAC, MUNICIPIO DE JIUTEPEC TERCERA ETAPA						889,900.58
2113-6162-S004-1711	MUNICIPIO DE JIUTEPEC CONSTRUCCIÓN DE LA RED DE ALCANTARILLADO SANITARIO CIVAC, MUNICIPIO DE JIUTEPEC TERCERA ETAPA						889,900.58
2113-6162-S004-1711-0722	RENE ROBERTO CASTAÑEDA GOMEZ			889,900.58			889,900.58
2115	TRANSFERENCIAS OTORGADAS POR PAGAR A CORTO PLAZO						65,730.95
2115-4251	Transferencias a fideicomisos de entidades federativas y municipios		65,730.95				65,730.95
2117	RETENCIONES Y CONTRIBUCIONES POR PAGAR A CORTO PLAZO						1,029,728.77
2117-1	RETENCIONES, CUOTAS, CONTRIBUCIONES Y APORTACIONES						758,593.70
2117-1-0001	GASTO CORRIENTE						758,593.70
2117-1-0001-001	CUOTAS						15,077.90
2117-1-0001-001-03	INFONACOT	5,947.86					5,947.86
2117-1-0001-001-04	CUOTAS SINDICALES	1,313.32					1,313.32
2117-1-0001-001-05	SANCIONES, FALTAS Y RETARDOS	7,816.72					7,816.72
2117-1-0001-002	CONTRIBUCIONES						321,729.86
2117-1-0001-002-09	ISR RETENCIONES SUELDOS	10,089.66					10,089.66
2117-1-0001-002-11	TESORERIA DE LA FEDERACION	51,312.00					51,312.00
2117-1-0001-002-12	INSTITUTO MEXICANO DEL SEGURO SOCIAL	260,328.20					260,328.20
2117-1-0001-003	APORTACIONES						421,785.94
2117-1-0001-003-01	INSTITUTO DE CREDITO	421,785.94					421,785.94
2117-2	RETENCIONES, CUOTAS, CONTRIBUCIONES Y APORTACIONES						271,135.07
2117-2-0002	GASTO DE CAPITAL						271,135.07
2117-2-0002-003	APORTACIONES						271,135.07
2117-2-0002-003-01	5% AL MILLAR GOBIERNO DEL ESTADO DE MORELOS				35,178.97		35,178.97
2117-2-0002-003-02	2% AL MILLAR INSTITUTO DE CAPACITACION DE LA INDUSTRIA DE LA CONSTRUCCION				43,796.47		43,796.47
2117-2-0002-003-03	3% AL MILLAR COMISIÓN ESTATAL DEL AGUA				141,013.55		141,013.55
2117-2-0002-003-04	2% AL MILLAR COLEGIO DE INGENIEROS CIVILES DE CUAUTLA, A.C.			28,676.55			28,676.55
2117-2-0002-003-05	2% AL MILLAR COLEGIO DE INGENIEROS CIVILES DEL ESTADO DE MORELOS, A.C.			22,469.53			22,469.53



COMISIÓN ESTATAL DEL AGUA
ANTIGÜEDAD DE SALDOS CUENTAS POR PAGAR
AL 31 DE MARZO DE 2021

CUENTA CONTABLE	NOMBRE DE LA CUENTA	DÍAS				
		MENOS DE 90	90	180	365	TOTAL
2119	OTRAS CUENTAS POR PAGAR A CORTO PLAZO					14,895,493.85
2119-0	OTRAS CUENTAS POR PAGAR A CORTO PLAZO					9,873,130.04
2119-0-0001	OBRAS POR EJECUTAR DE AÑOS ANTERIORES					9,870,225.44
2119-0-0001-001	OBRAS POR EJECUTAR 2018					8,676,325.44
2119-0-0001-001-02	POR RECAUDAR					8,676,325.44
2119-0-0001-001-02-03	CUAUTLA				2,340,552.20	2,340,552.20
2119-0-0001-001-02-04	TLAQUILTENANGO				2,008,856.15	2,008,856.15
2119-0-0001-001-02-05	ZACATEPEC				892,290.95	892,290.95
2119-0-0001-001-02-09	JIUTEPEC				3,434,626.14	3,434,626.14
2119-0-0001-003	MUNICIPIOS					1,193,900.00
2119-0-0001-003-09	MUNICIPIO DE EMILIANO ZAPATA				1,193,900.00	1,193,900.00
2119-0-0004	RENDIMIENTOS BANCARIOS POR REINTEGRAR					2,904.60
2119-0-0004-2501	S174 APAUR					832.66
2119-0-0004-2501-03	APAUUR BANCOMER CTA. 0115309050	217.06	615.60			832.66
2119-0-0004-2502	PRODI 2019					1,466.07
2119-0-0004-2502-02	PRODI 2020 BANCOMER CTA. 0115309085	603.15	862.92			1,466.07
2119-0-0004-2503	S075 APARURAL					198.41
2119-0-0004-2503-03	APARURAL BANCOMER CTA. 0115309077	31.23	167.18			198.41
2119-0-0004-2504	S047 AGUA LIMPIA					74.75
2119-0-0004-2504-03	AGUA LIMPIA BANCOMER CTA. 0115309093	3.66	28.18			31.84
2119-0-0004-2504-04	AGUA LIMPIA EMERGENTE BANCOMER CTA. 0115306175		42.91			42.91
2119-0-0004-2506	FISE 2019					300.34
2119-0-0004-2506-02	FISE 2020 BBVA BANCOMER CTA. 0116008771	300.34				300.34
2119-0-0004-2512	FAFEF 2020					32.37
2119-0-0004-2512-01	FAFEF 2020 BANCOMER CTA. 0116008712	32.35	0.02			32.37
2119-9	ADEFAS					5,022,363.81
2119-9-01	EJERCICIO 2017					5,022,363.81
2119-9-01-094	MUNICIPIO DE JIUTEPEC GRUPO COMERCIAL Y CONSTRUCTOR RANSER, S. DE R.L. DE C.V.				1,222,166.68	1,222,166.68
2119-9-01-100	MUNICIPIO DE TEPALCINGO SERVICIOS PARA EDIFICACIÓN Y CONSTRUCCIÓN, S.A. DE C.V.				924,011.23	924,011.23
2119-9-01-105	MUNICIPIO JIUTEPEC PAVIMENTOS Y CONSTRUCCIONES SEMPIPERNO, S.A. DE C.V.				2,671,458.99	2,671,458.99
2119-9-01-133	JANTELCO ESTUDIOS Y PROYECTOS INTEGRALES PARA EL USO EFICIENTE DEL AGUA, S.C.				178,447.08	178,447.08
2119-9-01-145	5% AL MILLAR GOBIERNO DEL ESTADO DE MORELOS				11,902.40	11,902.40
2119-9-01-146	2% AL MILLAR INSTITUTO DE CAPACITACION DE LA INDUSTRIA DE LA CONSTRUCCION				5,750.96	5,750.96
2119-9-01-147	3 AL MILLAR COMISIÓN ESTATAL DEL AGUA				8,626.47	8,626.47



COMISIÓN ESTATAL DEL AGUA
ANTIGÜEDAD DE SALDOS CUENTAS POR PAGAR
AL 31 DE MARZO DE 2021

CUENTA CONTABLE	NOMBRE DE LA CUENTA	DÍAS				TOTAL
		MENOS DE 90	90	180	365	
2190	OTROS PASIVOS A CORTO PLAZO					186,849.67
2191	INGRESOS POR CLASIFICAR					623.62
2191-0	INGRESOS POR CLASIFICAR					623.62
2191-0-0001	INGRESOS POR CLASIFICAR					623.62
2191-0-0001-004	PUBLICO EN GENERAL (TQ)	617.00				617.00
2191-0-0001-015	PUBLICO EN GENERAL (CEAGUA)	6.62				6.62
2199	OTROS PASIVOS CIRCULANTES					186,226.05
2199-0	OTROS PASIVOS CIRCULANTES					186,226.05
2199-0-0001	OTROS PASIVOS CIRCULANTES					186,226.05
2199-0-0001-001	FUNCIONARIOS DE CEAGUA					186,226.05
2199-0-0001-001-136	AGUSTIN CADENA FLORES		1,000.00			1,000.00
2199-0-0001-001-1760	SAUL FLORES JAIMES		116,842.05			116,842.05
2199-0-0001-001-439	GEOVANI RODRIGUEZ MONTENEGRO		28,462.58			28,462.58
2199-0-0001-001-478	HECTOR RAUL BALDENEBO QUEZADA		7,549.01			7,549.01
2199-0-0001-001-481	LUIS ANGEL ESTRADA ALTAMIRANO		29,128.00			29,128.00
2199-0-0001-001-507	MARIANA MARTINEZ MORENO		3,244.41			3,244.41

2.- El ente no cuenta con recursos localizados en Fondos de Bienes de Terceros en Administración y/o Garantía a corto y largo plazo.

3.- Las cuentas del pasivo del ente se integran de la siguiente manera:

COMISIÓN ESTATAL DEL AGUA
INTEGRACIÓN DEL PASIVO
AL 31 DE MARZO DE 2021

CUENTA CONTABLE	NOMBRE DE LA CUENTA	TOTAL
2000	PASIVO	48,828,698.69
2100	PASIVO CIRCULANTE	48,828,698.69



COMISIÓN ESTATAL DEL AGUA
INTEGRACIÓN DEL PASIVO
AL 31 DE MARZO DE 2021

CUENTA CONTABLE	NOMBRE DE LA CUENTA	TOTAL
2110	CUENTAS POR PAGAR A CORTO PLAZO	48,641,849.02
2110-0	FUNCIONARIOS DE CEAGUA	103,454.92
2110-0-002	SUBSECRETARIA EJECUTIVA	55,692.56
2110-0-002-432	GABRIEL LOPEZ AGUIRRE	55,692.56
2110-0-004	DIRECCION GENERAL DE ADMINISTRACION	23,818.68
2110-0-004-226	SERGIO SOTO CAMARA	23,818.68
2110-0-005	FUNCIONARIOS CEAGUA	23,943.68
2110-0-005-442	LUCIO ABIMAEEL GUTIERREZ REMIGIO	23,943.68
2111	SERVICIOS PERSONALES POR PAGAR A CORTO PLAZO	60,657.67
2111-1	Remuneración por pagar al Personal de carácter permanente a CP	30,907.84
2111-1-1131	SUELDOS Y SALARIOS PERSONAL PERMANENTE	30,907.84
2111-3	Remuneraciones Adicionales y Especiales por Pagar a CP	29,749.83
2111-3-1321	PRIMA DE VACACIONES	1,230.59
2111-3-1323	AGUINALDO	28,519.24
2112	PROVEEDORES POR PAGAR A CORTO PLAZO	4,183,761.02
2112-1	Deudas por Adquisición de Bienes y Contratación de Servicios por Pagar a CP	4,183,761.02
2112-1-000010	GRAND CRISTAL S.A. DE C.V.	175,760.00
2112-1-000019	ALEJANDRO RODRIGUEZ ESPINOZA	16,147.88
2112-1-000026	JUAN CARLOS GOMEZ NUÑEZ	8,013.00
2112-1-000066	COMERCIALIZADORA INTERMERC, S.A. DE C.V.	250,109.92
2112-1-000078	SOLAR AUTORENTAS, S.A. DE C.V.	744,751.26
2112-1-000226	LINEART DISEÑO GRAFICO S.A DE C.V.	4,756.00
2112-1-000366	SERGIO ARTURO QUIÑONES BURCIAGA	20,827.85
2112-1-000639	EDDA DISEÑO S.A DE C.V.	53,179.62
2112-1-000671	SERVANDO RAUL VARGAS CASTRO	19,500.02
2112-1-000675	REFACCIONES ELECTRICAS GOMEZ, S.A. DE C.V.	1,856.00
2112-1-000677	TECNICOPIAS MORPASA, S.A. DE C.V.	159,704.78
2112-1-000693	CONSISOFT CONSULTORIA, S.A. DE C.V.	25,772.34
2112-1-000694	SISTEMAS INTEGRALES EN PUBLICACIONES Y COMERCIO S.A DE C.V.	31,241.05
2112-1-000725	RENE LOPEZ VILLEGAS	106,317.48
2112-1-000781	ADRIAN ROMAN HERNANDEZ	45,689.65
2112-1-2111	PROVEEDORES DE INVERSION	2,520,134.17
2112-1-2111-2020	PROVEEDORES DE INVERSION 2020	2,076,666.35
2112-1-2111-2020-3002	OPERACION PTAR 2020	2,076,666.35



COMISIÓN ESTATAL DEL AGUA
INTEGRACIÓN DEL PASIVO
AL 31 DE MARZO DE 2021

CUENTA CONTABLE	NOMBRE DE LA CUENTA	TOTAL
2112-1-2111-2020-3002-0853	CESAR DAVID GARDUÑO FLORES	476,602.24
2112-1-2111-2020-3002-0853-1701	1701 CESAR DAVID GARDUÑO FLORES	24,525.67
2112-1-2111-2020-3002-0853-1702	1702 CESAR DAVID GARDUÑO FLORES	42,401.85
2112-1-2111-2020-3002-0853-1711	1711 CESAR DAVID GARDUÑO FLORES	18,147.93
2112-1-2111-2020-3002-0853-1712	1712 CESAR DAVID GARDUÑO FLORES	55,231.30
2112-1-2111-2020-3002-0853-1713	1712 CESAR DAVID GARDUÑO FLORES	8,811.00
2112-1-2111-2020-3002-0853-1716	1716 CESAR DAVID GARDUÑO FLORES	30,662.98
2112-1-2111-2020-3002-0853-1718	1718 CESAR DAVID GARDUÑO FLORES	49,235.14
2112-1-2111-2020-3002-0853-1719	1719 CESAR DAVID GARDUÑO FLORES	42,198.35
2112-1-2111-2020-3002-0853-1724	1724 CESAR DAVID GARDUÑO FLORES	19,740.45
2112-1-2111-2020-3002-0853-1730	1730 CESAR DAVID GARDUÑO FLORES	26,880.51
2112-1-2111-2020-3002-0853-1732	1732 CESAR DAVID GARDUÑO FLORES	158,767.06
2112-1-2111-2020-3002-0854	CONSTRUCTORA SALVADOR ALVARADO, S.A. DE C.V.	1,368,064.11
2112-1-2111-2020-3002-0854-1701	1701 CONSTRUCTORA SALVADOR ALVARADO, S.A. DE C.V.	56,073.20
2112-1-2111-2020-3002-0854-1702	1702 CONSTRUCTORA SALVADOR ALVARADO, S.A. DE C.V.	121,712.48
2112-1-2111-2020-3002-0854-1711	1711 CONSTRUCTORA SALVADOR ALVARADO, S.A. DE C.V.	52,092.76
2112-1-2111-2020-3002-0854-1712	1712 CONSTRUCTORA SALVADOR ALVARADO, S.A. DE C.V.	158,538.84
2112-1-2111-2020-3002-0854-1713	1713 CONSTRUCTORA SALVADOR ALVARADO, S.A. DE C.V.	25,291.57
2112-1-2111-2020-3002-0854-1716	1716 CONSTRUCTORA SALVADOR ALVARADO, S.A. DE C.V.	88,016.64
2112-1-2111-2020-3002-0854-1718	1718 CONSTRUCTORA SALVADOR ALVARADO, S.A. DE C.V.	141,327.14
2112-1-2111-2020-3002-0854-1719	1719 CONSTRUCTORA SALVADOR ALVARADO, S.A. DE C.V.	121,128.35
2112-1-2111-2020-3002-0854-1724	1724 CONSTRUCTORA SALVADOR ALVARADO, S.A. DE C.V.	56,664.01
2112-1-2111-2020-3002-0854-1730	1730 CONSTRUCTORA SALVADOR ALVARADO, S.A. DE C.V.	77,159.21
2112-1-2111-2020-3002-0854-1732	1732 CONSTRUCTORA SALVADOR ALVARADO, S.A. DE C.V.	470,059.91
2112-1-2111-2020-3002-0855	VERIFICACIONES INDUSTRIALES Y DESARROLLO DE PROYECTOS ECOLOGICOS, S.A. DE C.V.	232,000.00
2112-1-2111-2020-3002-0855-1701	1701 VERIFICACIONES INDUSTRIALES Y DESARROLLO DE PROYECTOS ECOLOGICOS, S.A. DE C.V.	11,938.58
2112-1-2111-2020-3002-0855-1702	1702 VERIFICACIONES INDUSTRIALES Y DESARROLLO DE PROYECTOS ECOLOGICOS, S.A. DE C.V.	20,640.33
2112-1-2111-2020-3002-0855-1711	1711 VERIFICACIONES INDUSTRIALES Y DESARROLLO DE PROYECTOS ECOLOGICOS, S.A. DE C.V.	8,834.03
2112-1-2111-2020-3002-0855-1712	1712 VERIFICACIONES INDUSTRIALES Y DESARROLLO DE PROYECTOS ECOLOGICOS, S.A. DE C.V.	26,885.44
2112-1-2111-2020-3002-0855-1713	1713 VERIFICACIONES INDUSTRIALES Y DESARROLLO DE PROYECTOS ECOLOGICOS, S.A. DE C.V.	4,289.01
2112-1-2111-2020-3002-0855-1716	1716 VERIFICACIONES INDUSTRIALES Y DESARROLLO DE PROYECTOS ECOLOGICOS, S.A. DE C.V.	14,926.10



COMISIÓN ESTATAL DEL AGUA
INTEGRACIÓN DEL PASIVO
AL 31 DE MARZO DE 2021

CUENTA CONTABLE	NOMBRE DE LA CUENTA	TOTAL
2112-1-2111-2020-3002-0855-1718	1718 VERIFICACIONES INDUSTRIALES Y DESARROLLO DE PROYECTOS ECOLOGICOS, S.A. DE C.V.	23,966.64
2112-1-2111-2020-3002-0855-1719	1719 VERIFICACIONES INDUSTRIALES Y DESARROLLO DE PROYECTOS ECOLOGICOS, S.A. DE C.V.	20,541.27
2112-1-2111-2020-3002-0855-1724	1724 VERIFICACIONES INDUSTRIALES Y DESARROLLO DE PROYECTOS ECOLOGICOS, S.A. DE C.V.	9,609.24
2112-1-2111-2020-3002-0855-1730	1730 VERIFICACIONES INDUSTRIALES Y DESARROLLO DE PROYECTOS ECOLOGICOS, S.A. DE C.V.	13,084.87
2112-1-2111-2020-3002-0855-1732	1732 VERIFICACIONES INDUSTRIALES Y DESARROLLO DE PROYECTOS ECOLOGICOS, S.A. DE C.V.	77,284.49
2112-1-2111-NL004	PROGRAMA MITIGACION AL DESABASTO DE AGUA POTABLE	155,775.56
2112-1-2111-NL004-16008	INGRESOS PROPIOS ESTATAL	155,775.56
2112-1-2111-NL004-16008-0066	COMERCIALIZADORA INTERMERC, S.A. DE C.V.	90,944.95
2112-1-2111-NL004-16008-0601	PERKIN ELMER DE MEXICO, S.A.	64,830.61
2112-1-2111-NL018	PROGRAMA CULTURA DEL AGUA	287,692.26
2112-1-2111-NL018-16008	INGRESOS PROPIOS ESTATAL	287,692.26
2112-1-2111-NL018-16008-0066	COMERCIALIZADORA INTERMERC, S.A. DE C.V.	287,692.26
2113	CONTRATISTAS POR OBRAS PÚBLICAS POR PAGAR A CORTO PLAZO	28,303,021.84
2113-6131	Contratistas por Obras Públicas por Pagar a Corto Plazo	20,051,833.02
2113-6131-202	PERFORACION Y EQUIPAMIENTO DE POZOS 2000, S.A. DE C.V.	7,832,308.57
2113-6131-2020	OBRAS 2020	7,832,308.57
2113-6131-2020-1027	K027 CONSTRUCCIÓN DE 1.5 KM DE LÍNEA DE CONDUCCIÓN, 0.35 KM DE RED DE AGUA POTABLE Y TANQUE SUPERFICIAL DE 50 METROS CÚBICOS (PRIMERA ETAPA DE TRES ETAPAS) EN LA LOCALIDAD DE TLACOTEPEC, MUNICIPIO DE ZACUALPAN DE AMILPAS	460,388.66
2113-6131-2020-1027-0785	K027 PROYECTOS Y CONSTRUCCIONES PILCO, S.A. DE C.V.	460,388.66
2113-6131-2020-1027-0785-1732	1732 PROYECTOS Y CONSTRUCCIONES PILCO, S.A. DE C.V.	460,388.66
2113-6131-2020-1037	K037 PROYECTO EJECUTIVO DE AGUA POTABLE PARA LA COLONIA LOS GIRASOLES, LOMA BONITA Y JUAN MORALES, MUNICIPIO DE YECAPIXTLA	13,978.43
2113-6131-2020-1037-0054	K037 RMI INGENIERIA, S.C.	13,978.43
2113-6131-2020-1037-0054-1730	1730 RMI INGENIERIA, S.C.	13,978.43
2113-6131-2020-1041	K041 MODERNIZACIÓN Y SECTORIZACIÓN DE LA RED DE AGUA POTABLE EN LA CABECERA MUNICIPAL DE JOJUTLA, QUINTA ETAPA	470,176.20
2113-6131-2020-1041-0848	K041 INGENIERIA Y PROYECTOS AZPEC, S.A. DE C.V.	470,176.20
2113-6131-2020-1041-0848-1604	1604 INGENIERIA Y PROYECTOS AZPEC, S.A. DE C.V.	470,176.20
2113-6131-2020-1042	K042 REHABILITACIÓN DE LA RED DE AGUA POTABLE Y ALCANTARILLADO EN LA ZONA NORTE EN EL MUNICIPIO DE XOXOCOTLA, MORELOS	166,106.72
2113-6131-2020-1042-0214	K042 ELN3, S.A. DE C.V.	166,106.72



COMISIÓN ESTATAL DEL AGUA
INTEGRACIÓN DEL PASIVO
AL 31 DE MARZO DE 2021

CUENTA CONTABLE	NOMBRE DE LA CUENTA	TOTAL
2113-6131-2020-1042-0214-1737	1737 ELN3, S.A. DE C.V.	166,106.72
2113-6131-2020-1043	K043 REHABILITACIÓN DE LA RED DE AGUA POTABLE Y ALCANTARILLADO ZONA SUR EN EL MUNICIPIO DE XOXOCOTLA, MORELOS	1,642,023.68
2113-6131-2020-1043-0415	K043 GRUPO CEPsAI, S.A. DE C.V.	1,642,023.68
2113-6131-2020-1043-0415-1737	1737 GRUPO CEPsAI, S.A. DE C.V.	1,642,023.68
2113-6131-2020-2012	S012 CONSTRUCCIÓN DEL SISTEMA DE AGUA POTABLE EN LAS MINAS, (PRIMERA ETAPA DE CUATRO ETAPAS), MUNICIPIO DE ATLATLAHUCAN	707,795.69
2113-6131-2020-2012-0798	S012 CONSTRUCCIONES AGUILAR & SALGADO ARQUITECTOS, S.A. DE C.V.	707,795.69
2113-6131-2020-2012-0798-1702	1702 CONSTRUCCIONES AGUILAR & SALGADO ARQUITECTOS, S.A. DE C.V.	707,795.69
2113-6131-2020-2016	S016 ADQUISICIÓN E INSTALACIÓN DE 2300 MICROMEDIDORES EN LAS TOMAS (DE CUOTA FIJA A SERVICIO MEDIDO) EN EL MUNICIPIO DE AYALA	643,005.23
2113-6131-2020-2016-0830	S016 MULTICIERRE GREEN SOLUCIONES AG, S.A. DE C.V.	643,005.23
2113-6131-2020-2016-0830-1704	1704 MULTICIERRE GREEN SOLUCIONES AG, S.A. DE C.V.	643,005.23
2113-6131-2020-2017	S017 SUSTITUCIÓN DE EQUIPOS DE BOMBEO DE AGUA POTABLE PARA REDUCIR CONSUMO DE ENERGÍA EN 10 FUENTES DE ABASTECIMIENTO EN EL MUNICIPIO DE EMILIANO ZAPATA	477,065.88
2113-6131-2020-2017-0838	S017 DESARROLLOS Y PROYECTOS HIDRO TECNOLOGICOS, S.A. DE C.V.	477,065.88
2113-6131-2020-2017-0838-1708	1708 DESARROLLOS Y PROYECTOS HIDRO TECNOLOGICOS, S.A. DE C.V.	477,065.88
2113-6131-2020-2018	S018 SUSTITUCIÓN DE EQUIPOS DE BOMBEO DE AGUA POTABLE PARA REDUCIR CONSUMO DE ENERGÍA EN 10 FUENTES DE ABASTECIMIENTO EN EL MUNICIPIO DE CUERNAVACA	239,052.24
2113-6131-2020-2018-0838	S018 DESARROLLOS Y PROYECTOS HIDRO TECNOLOGICOS, S.A. DE C.V.	239,052.24
2113-6131-2020-2018-0838-1707	1707 DESARROLLOS Y PROYECTOS HIDRO TECNOLOGICOS, S.A. DE C.V.	239,052.24
2113-6131-2020-2019	S019 SUSTITUCIÓN DE EQUIPOS DE BOMBEO DE AGUA POTABLE PARA REDUCIR CONSUMO DE ENERGÍA EN 10 FUENTES DE ABASTECIMIENTO EN EL MUNICIPIO DE CUAUTLA	244,164.27
2113-6131-2020-2019-0760	S019 OPCIONES DE CAPITAL CON PROYECCION, S.A. DE C.V.	244,164.27
2113-6131-2020-2019-0760-1706	1706 OPCIONES DE CAPITAL CON PROYECCION, S.A. DE C.V.	244,164.27
2113-6131-2020-2020	S020 ADQUISICIÓN E INSTALACIÓN DE 800 MICROMEDIDORES EN LAS TOMAS (DE CUOTA FIJA A SERVICIO MEDIDO) EN EL MUNICIPIO DE EMILIANO ZAPATA	407,416.85
2113-6131-2020-2020-0830	S020 MULTICIERRE GREEN SOLUCIONES AG, S.A. DE C.V.	407,416.85
2113-6131-2020-2020-0830-1708	1708 MULTICIERRE GREEN SOLUCIONES AG, S.A. DE C.V.	407,416.85
2113-6131-2020-2022	S022 ADQUISICIÓN E INSTALACIÓN DE MACROMEDIDORES EN CAPTACIONES PARA 10 FUENTES DE ABASTECIMIENTO EN EL MUNICIPIO DE CUERNAVACA	90,913.87
2113-6131-2020-2022-0757	2022 CONSULTORES EN GESTION HIDRICA, S.A. DE C.V.	90,913.87
2113-6131-2020-2022-0757-1707	1707 CONSULTORES EN GESTION HIDRICA, S.A. DE C.V.	90,913.87



COMISIÓN ESTATAL DEL AGUA
INTEGRACIÓN DEL PASIVO
AL 31 DE MARZO DE 2021

CUENTA CONTABLE	NOMBRE DE LA CUENTA	TOTAL
2113-6131-2020-2023	S023 ADQUISICIÓN E INSTALACIÓN DE MACROMEDIDORES EN CAPTACIONES PARA 10 FUENTES DE ABASTECIMIENTO EN EL MUNICIPIO DE EMILIANO ZAPATA	178,215.46
2113-6131-2020-2023-0757	S023 CONSULTORES EN GESTION HIDRICA, S.A. DE C.V.	178,215.46
2113-6131-2020-2023-0757-1708	1708 CONSULTORES EN GESTION HIDRICA, S.A. DE C.V.	178,215.46
2113-6131-2020-2024	S024 ADQUISICIÓN E INSTALACIÓN DE BANCO DE CAPACITORES PARA REDUCIR CONSUMOS DE ENERGÍA EN CUAUTLA, MORELOS	79,778.58
2113-6131-2020-2024-0760	S024 OPCIONES DE CAPITAL CON PROYECCION, S.A. DE C.V.	79,778.58
2113-6131-2020-2024-0760-1706	1706 OPCIONES DE CAPITAL CON PROYECCION, S.A. DE C.V.	79,778.58
2113-6131-2020-2025	S025 ADQUISICIÓN E INSTALACIÓN DE MACROMEDIDORES EN CAPTACIONES PARA 6 FUENTES DE ABASTECIMIENTO EN EL MUNICIPIO DE CUAUTLA	103,957.92
2113-6131-2020-2025-0756	S025 MANUFACTURAS E IMPORTACIONES MULTICIERRE, S..A. DE C.V.	103,957.92
2113-6131-2020-2025-0756-1706	1706 MANUFACTURAS E IMPORTACIONES MULTICIERRE, S..A. DE C.V.	103,957.92
2113-6131-2020-2033	S033 CONSTRUCCIÓN DEL SISTEMA DE AGUA POTABLE EN LA LOCALIDAD DE RANCHO CUACHIXOLTERA (LAS MINAS) MUNICIPIO DE ATLATLAHUCAN PRIMERA ETAPA	785,547.59
2113-6131-2020-2033-0833	SERVICIOS INTEGRALES EN ELECTRICA Y CIVIL, S.A. DE C.V.	785,547.59
2113-6131-2020-2033-0833-1702	1702 SERVICIOS INTEGRALES EN ELECTRICA Y CIVIL, S.A. DE C.V.	785,547.59
2113-6131-2020-2041	S041 SUSTITUCIÓN DE EQUIPOS DE BOMBEO DE AGUA POTABLE PARA REDUCIR CONSUMO DE ENERGÍA EN LOS POZOS: 5 DE FEBRERO, LAS CRUCES, FRACCIONAMIENTO BRISAS, MALENA LARA, REFORMA, FERRONALES, TRINCHERA 1, TRINCHERA 2, BENITO QUEZADA Y UNIDAD HABITACIONAL TETELCIN	241,154.50
2113-6131-2020-2041-0332	S041 APPLIED TECHNOLOGY CENTER DE MEXICO, S.A. DE C.V.	241,154.50
2113-6131-2020-2041-0332-1604	1604 APPLIED TECHNOLOGY CENTER DE MEXICO, S.A. DE C.V.	241,154.50
2113-6131-2020-2042	S042 ADQUISICIÓN E INSTALACIÓN DE MACROMEDIDORES EN LOS POZOS 19 DE FEBRERO, 2 DE MAYO, 3 DE MAYO, BISNAGA, FRACC. BRISAS DE CUAUTLA, CUAUTLIXCO, 5 DE FEBRERO, AMPL. NARCIZO MENDOZA, NARCIZO MENDOZA 1, PEÑA FLORES 1, PEÑA FLORES 3, FERRONALES, PUXTLA, BEN	180,718.98
2113-6131-2020-2042-0756	S042 MANUFACTURAS E IMPORTACIONES MULTICIERRE AG, S.A. DE C.V.	180,718.98
2113-6131-2020-2042-0756-1604	1604 MANUFACTURAS E IMPORTACIONES MULTICIERRE AG, S.A. DE C.V.	180,718.98
2113-6131-2020-2043	S043 CORRECCIÓN DE ERRORES DE MICROMEDICIÓN, MEDIANTE LA SUSTITUCIÓN DE 4,564 MICROMEDIDORES EN EL MUNICIPIO DE CUAUTLA, MORELOS	700,847.82
2113-6131-2020-2043-0830	S043 MULTICIERRE GREEN SOLUCIONES AG, S.A. DE C.V.	700,847.82
2113-6131-2020-2043-0830-1604	1604 MULTICIERRE GREEN SOLUCIONES AG, S.A. DE C.V.	700,847.82
2113-6131-E0042	AMPLIACIÓN DE LA RED DE AGUA POTABLE Y SUSTITUCIÓN DE LÍNEA DE CONDUCCIÓN EN TEQUESQUITENGO, MUNICIPIO DE JOJUTLA	2,826,781.65
2113-6131-E0042-16005	PIPE 2016 (FINANCIAMIENTO)	2,826,781.65



COMISIÓN ESTATAL DEL AGUA
INTEGRACIÓN DEL PASIVO
AL 31 DE MARZO DE 2021

CUENTA CONTABLE	NOMBRE DE LA CUENTA	TOTAL
2113-6131-E0042-16005-0102	CONSULTORIA Y DESARROLLO DE INFRAESTRUCTURA AQUATOR, S.A. DE C.V.	2,826,781.65
2113-6131-E0052	AMPLIACION Y REHABILITACION DE LAS REDES DE AGUA POTABLE Y ALCANTARILLO SANITARIO EN CIVAC, MUNICIPIO DE JIUTEPEC	230,332.72
2113-6131-E0052-16005	PIPE 2016 (FINANCIAMIENTO)	230,332.72
2113-6131-E0052-16005-0381	ADMINISTRADORA DE OBRAS DE OCCIDENTE, S.A. DE C.V.	230,332.72
2113-6131-E0055	COORDINACIÓN E IMPLEMENTACIÓN DEL COMPONENTE DE ATENCIÓN SOCIAL Y PARTICIPACIÓN COMUNITARIA, EN COMUNIDADES RURALES E INDÍGENAS DURANTE LA CONSTRUCCIÓN DE SISTEMAS DE AGUA POTABLE, ALCANTARILLADO Y SANEAMIENTO DE LOS MUNICIPIOS DEL ESTADO DE MORELOS	266,145.59
2113-6131-E0055-16008	INGRESOS PROPIOS ESTATAL	266,145.59
2113-6131-E0055-16008-0058	MIRANDA, ARANA, VELASCO, S.C.	266,145.59
2113-6131-K204	REHABILITACION DEL TANQUE EN LA COLONIA ATENATITLAN, MUNICIPIO DE JIUTEPEC	133,836.16
2113-6131-K204-1711	MUNICIPIO DE JIUTEPEC REHABILITACION DEL TANQUE EN LA COLONIA ATENATITLAN, MUNICIPIO DE JIUTEPEC	133,836.16
2113-6131-K204-1711-0714	GRUPO CONSTRUCTOR ROLVAR, S.A. DE C.V.	133,836.16
2113-6131-K206	LIMPIEZA Y AFORO DE POZO PROFUNDO MIXTLALCINGO	148,707.02
2113-6131-K206-1730	YECAPIXTLA EST. 01 FACT. 37 GRUPO CONSTRUCTOR ROLVAR, S.A. DE C.V., LIMPIEZA Y AFORO DE POZO PROFUNDO MIXTLALCINGO	148,707.02
2113-6131-K206-1730-0714	GRUPO CONSTRUCTOR ROLVAR, S.A. DE C.V.	148,707.02
2113-6131-NL014	TALLERES DE CAPACITACION (ESCUELA DEL AGUA)	500,000.00
2113-6131-NL014-16008	INGRESOS PROPIOS ESTATAL	500,000.00
2113-6131-NL014-16008-0555	INSTITUTO MEXICANO DE TECNOLOGIA DEL AGUA	500,000.00
2113-6131-NL015	EQUIPAMIENTO ELECTROMECHANICO DE CARCAMO DE BOMBEO EN LA LAGUNA DE QUILA Y LINEA DE CONDUCCION DEL MANANTIAL AL CARCAMO PARA CONEXION AL SISTEMA EXISTENTE	145,211.83
2113-6131-NL015-16011	PIPE 2018	145,211.83
2113-6131-NL015-16011-0545	LORAGI ARQUITECTURA INTEGRAL, S.A. DE C.V.	145,211.83
2113-6131-NL020	CARACTERIZACIÓN DE MANANTIALES IMPACTADOS POR EL SISMO EN EL ESTADO DE MORELOS	1,757,005.60
2113-6131-NL020-16011	PIPE 2018	1,757,005.60
2113-6131-NL020-16011-0555	INSTITUTO MEXICANO DE TECNOLOGIA DEL AGUA	1,757,005.60
2113-6131-S002	CONSTRUCCIÓN DE LA RED DE AGUA POTABLE CIVAC, MUNICIPIO DE JIUTEPEC TERCERA ETAPA	1,487,068.87
2113-6131-S002-1711	MUNICIPIO DE JIUTEPEC CONSTRUCCIÓN DE LA RED DE AGUA POTABLE CIVAC, MUNICIPIO DE JIUTEPEC TERCERA ETAPA	1,487,068.87
2113-6131-S002-1711-0715	SOLUCIONES EXTIENDE, S.A. DE C.V.	1,487,068.87



COMISIÓN ESTATAL DEL AGUA
INTEGRACIÓN DEL PASIVO
AL 31 DE MARZO DE 2021

CUENTA CONTABLE	NOMBRE DE LA CUENTA	TOTAL
2113-6131-S010	S010 CONSTRUCCION DEL SISTEMA DE AGUA POTABLE LOMA BONITA, SEGUNDA ETAPA, EN JIUTEPEC, MORELOS	2,074,139.74
2113-6131-S010-1711	JIUTEPEC CONSTRUCCION DEL SISTEMA DE AGUA POTABLE LOMA BONITA SEGUNDA ETAPA EN JIUTEPEC, MORELOS.	2,074,139.74
2113-6131-S010-1711-0724	ALICO ALTAMIRA INFRAESTRUCTURA Y CONSTRUCCION, S.A. DE C.V.	2,074,139.74
2113-6131-S013	CONSTRUCCIÓN DE LA RED DE AGUA POTABLE EN LA COLONIA LA ROSA DEL MUNICIPIO DE JIUTEPEC, TERCERA ETAPA	519,349.44
2113-6131-S013-1711	MUNICIPIO DE JIUTEPEC CONSTRUCCIÓN DE LA RED DE AGUA POTABLE EN LA COLONIA LA ROSA DEL MUNICIPIO DE JIUTEPEC, TERCERA ETAPA	519,349.44
2113-6131-S013-1711-0710	RECA CONSTRUCCIONES, S.A. DE C.V.	519,349.44
2113-6131-S042	PERFORACION Y AFORO DE POZO PROFUNDO DE AGUA POTABLE LA ETA, EN JIUTEPEC	1,068,886.09
2113-6131-S042-1711	MUNICIPIO DE JIUTEPEC PERFORACION Y AFORO DE POZO PROFUNDO DE AGUA POTABLE LA ETA, EN JIUTEPEC	1,068,886.09
2113-6131-S042-1711-0717	CONSTRUCTORA KAVRA, S. DE R.L. DE C.V.	1,068,886.09
2113-6131-S059	PERFORACIÓN Y AFORO DE POZO PROFUNDO PARA AGUA POTABLE LAS FINCAS, EN JIUTEPEC	1,062,059.74
2113-6131-S059-1711	MUNICIPIO DE JIUTEPEC PERFORACIÓN Y AFORO DE POZO PROFUNDO PARA AGUA POTABLE LAS FINCAS, EN JIUTEPEC	1,062,059.74
2113-6131-S059-1711-0109	ROPEY CONSTRUCCIONES Y SERVICIOS, S.A. DE C.V.	1,062,059.74
2113-6161	Contratistas por Obras Públicas por Pagar a Corto Plazo	650,282.61
2113-6161-OP002	ACCIONES PARA MINIMIZAR RIESGOS Y DAÑOS, Y REDUCIR LA VULNERABILIDAD DE LA SOCIEDAD FRENTE A LOS EFECTOS DEL CAMBIO CLIMATICO	650,282.61
2113-6161-OP002-16008	INGRESOS PROPIOS ESTATAL	650,282.61
2113-6161-OP002-16008-0288	BCG BUILDING AND CONSULTING GROUP, S.A. DE C.V.	650,282.61
2113-6162	Contratistas por Obras Públicas por Pagar a Corto Plazo	7,600,906.21
2113-6162-2020	OBRAS 2020	3,395,224.53
2113-6162-2020-1013	K013 PROGRAMA PARA LA OPERACION DE PLANTAS DE TRATAMIENTO DE AGUAS RESIDUALES (REHABILITACION TECNICA GENERAL DE VARIAS PLANTAS DE TRATAMIENTO DE AGUAS RESIDUALES)	1,214,767.80
2113-6162-2020-1013-0757	K013 CONSULTORES EN GESTION HIDRICA, S.A. DE C.V.	1,214,767.80
2113-6162-2020-1013-0757-1604	1604 CONSULTORES EN GESTION HIDRICA, S.A. DE .C.V.	1,214,767.80
2113-6162-2020-1014	1014 PROGRAMA PARA LA OPERACION DE PLANTAS DE TRATAMIENTO DE AGUAS RESIDUALES (MANTENIMIENTO DE VARIAS PLANTAS DE TRATAMIENTO DE AGUAS RESIDUALES)	531,633.63
2113-6162-2020-1014-0826	K014 ENRIQUE LONGARDO PERALTA	531,633.63
2113-6162-2020-1014-0826-1604	1604 ENRIQUE LONGARDO PERALTA	531,633.63



COMISIÓN ESTATAL DEL AGUA
INTEGRACIÓN DEL PASIVO
AL 31 DE MARZO DE 2021

CUENTA CONTABLE	NOMBRE DE LA CUENTA	TOTAL
2113-6162-2020-1021	K021 PROYECTO EJECUTIVO DE PLANTA DE TRATAMIENTO DE AGUAS RESIDUALES EN LA LOCALIDAD DE PUXTLA DEL MUNICIPIO DE CUAUTLA, MOR	41,656.04
2113-6162-2020-1021-0756	K021 MANUFACTURAS E IMPORTACIONES MULTICIERRE AG, S.A. DE C.V.	41,656.04
2113-6162-2020-1021-0756-1706	1706 MANUFACTURAS E IMPORTACIONES MULTICIERRE, S.A. DE C.V.	41,656.04
2113-6162-2020-1028	K028 AMPLIACION DE ALCANTARILLADO SANITARIO EN LA LOCALIDAD RURAL DE HUITCHILA, CUARTA ETAPA, MUNICIPIO DE TEPALCINGO, MOR.	1,597,065.30
2113-6162-2020-1028-0818	K028 GRUPO YEKE EMPRESARIAL, S.A. DE C.V.	1,597,065.30
2113-6162-2020-1028-0818-1719	1719 GRUPO YEKE EMPRESARIAL, S.A. DE C.V.	1,597,065.30
2113-6162-2020-1031	K031 PROYECTO EJECUTIVO DE COLECTOR PARA AGUAS RESIDUALES CON SERVICIO A 4 COLONIAS, MUNICIPIO DE ATLATLAHUCAN, MOR.	10,101.76
2113-6162-2020-1031-0054	K031 RMI INGENIERIA, S.C.	10,101.76
2113-6162-2020-1031-0054-1702	1702 RMI INGENIERIA, S.C.	10,101.76
2113-6162-E0037	CONSTRUCCION DE ALCANTARILLADO SANITARIO, DESCARGAS Y SANEAMIENTO EN LAS COLONIAS 28 DE AGOSTO, 24 DE FEBRERO, LOMAS DE TRUJILLO DEL MUNICIPIO DE EMILIANO ZAPATA, PRIMERA ETAPA	506,594.35
2113-6162-E0037-17108	MUNICIPIO DE EMILIANO ZAPATA	506,594.35
2113-6162-E0037-17108-0052	DISTRIBUIDORA SUME MG, S.A. DE C.V.	506,594.35
2113-6162-K105	CONSTRUCCION DE DRENAJE SANITARIO EN LA CALLE GOLONDRINAS, PITAYOS, CUATECOMATES, ABEJORROS Y HUAJES PERTENECIENTES A LA COLONIA BIZNAGA, MUNICIPIO DE AXOCHIAPAN, MORELOS.	328,475.83
2113-6162-K105-1605	PIPE 2019 AMP CONSTRUCCION DE DRENAJE SANITARIO EN LA CALLE GOLONDRINAS, PITAYOS, CUATECOMATES, ABEJORROS Y HUAJES PERTENECIENTES A LA COLONIA BIZNAGA, MUNICIPIO DE AXOCHIAPAN, MORELOS.	73,526.16
2113-6162-K105-1605-0791	CONSTRUCTORA CABROS, S.A. DE C.V.	73,526.16
2113-6162-K105-1703	MUNICIPIO DE AXOCHIAPAN CONSTRUCCION DE DRENAJE SANITARIO EN LA CALLE GOLONDRINAS, PITAYOS, CUATECOMATES, ABEJORROS Y HUAJES PERTENECIENTES A LA COLONIA BIZNAGA, MUNICIPIO DE AXOCHIAPAN, MORELOS.	254,949.67
2113-6162-K105-1703-0791	CONSTRUCTORA CABROS, S.A. DE C.V.	254,949.67
2113-6162-K127	CONSTRUCCION DE COLECTOR MARGINAL EN ANENEUILCO, PRIMERA ETAPA	2,480,710.92
2113-6162-K127-1701	MUNICIPIO DE AYALA CONSTRUCCION DE COLECTOR MARGINAL EN ANENEUILCO, PRIMERA ETAPA	2,480,710.92
2113-6162-K127-1701-0796	PROYECTOS Y CONSTRUCCIONES LAZRRO, S.A. DE C.V.	2,480,710.92
2113-6162-S004	CONSTRUCCIÓN DE LA RED DE ALCANTARILLADO SANITARIO CIVAC, MUNICIPIO DE JIUTEPEC TERCERA ETAPA	889,900.58
2113-6162-S004-1711	MUNICIPIO DE JIUTEPEC CONSTRUCCIÓN DE LA RED DE ALCANTARILLADO SANITARIO CIVAC, MUNICIPIO DE JIUTEPEC TERCERA ETAPA	889,900.58



COMISIÓN ESTATAL DEL AGUA
INTEGRACIÓN DEL PASIVO
AL 31 DE MARZO DE 2021

CUENTA CONTABLE	NOMBRE DE LA CUENTA	TOTAL
2113-6162-S004-1711-0722	RENE ROBERTO CASTAÑEDA GOMEZ	889,900.58
2115	TRANSFERENCIAS OTORGADAS POR PAGAR A CORTO PLAZO	65,730.95
2115-4251	Transferencias a fideicomisos de entidades federativas y municipios	65,730.95
2117	RETENCIONES Y CONTRIBUCIONES POR PAGAR A CORTO PLAZO	1,029,728.77
2117-1	RETENCIONES, CUOTAS, CONTRIBUCIONES Y APORTACIONES	758,593.70
2117-1-0001	GASTO CORRIENTE	758,593.70
2117-1-0001-001	CUOTAS	15,077.90
2117-1-0001-001-03	INFONACOT	5,947.86
2117-1-0001-001-04	CUOTAS SINDICALES	1,313.32
2117-1-0001-001-05	SANCIONES, FALTAS Y RETARDOS	7,816.72
2117-1-0001-002	CONTRIBUCIONES	321,729.86
2117-1-0001-002-09	ISR RETENCIONES SUELDOS	10,089.66
2117-1-0001-002-11	TESORERIA DE LA FEDERACION	51,312.00
2117-1-0001-002-12	INSTITUTO MEXICANO DEL SEGURO SOCIAL	260,328.20
2117-1-0001-003	APORTACIONES	421,785.94
2117-1-0001-003-01	INSTITUTO DE CREDITO	421,785.94
2117-2	RETENCIONES, CUOTAS, CONTRIBUCIONES Y APORTACIONES	271,135.07
2117-2-0002	GASTO DE CAPITAL	271,135.07
2117-2-0002-003	APORTACIONES	271,135.07
2117-2-0002-003-01	5% AL MILLAR GOBIERNO DEL ESTADO DE MORELOS	35,178.97
2117-2-0002-003-02	2% AL MILLAR INSTITUTO DE CAPACITACION DE LA INDUSTRIA DE LA CONSTRUCCION	43,796.47
2117-2-0002-003-03	3% AL MILLAR COMISIÓN ESTATAL DEL AGUA	141,013.55
2117-2-0002-003-04	2% AL MILLAR COLEGIO DE INGENIEROS CIVILES DE CUAUTLA, A.C.	28,676.55
2117-2-0002-003-05	2% AL MILLAR COLEGIO DE INGENIEROS CIVILES DEL ESTADO DE MORELOS, A.C.	22,469.53
2119	OTRAS CUENTAS POR PAGAR A CORTO PLAZO	14,895,493.85
2119-0	OTRAS CUENTAS POR PAGAR A CORTO PLAZO	9,873,130.04
2119-0-0001	OBRAS POR EJECUTAR DE AÑOS ANTERIORES	9,870,225.44
2119-0-0001-001	OBRAS POR EJECUTAR 2018	8,676,325.44
2119-0-0001-001-02	POR RECAUDAR	8,676,325.44
2119-0-0001-001-02-03	CUAUTLA	2,340,552.20
2119-0-0001-001-02-04	TLAQUILTENANGO	2,008,856.15
2119-0-0001-001-02-05	ZACATEPEC	892,290.95



COMISIÓN ESTATAL DEL AGUA
INTEGRACIÓN DEL PASIVO
AL 31 DE MARZO DE 2021

CUENTA CONTABLE	NOMBRE DE LA CUENTA	TOTAL
2119-0-0001-001-02-09	JIUTEPEC	3,434,626.14
2119-0-0001-003	MUNICIPIOS	1,193,900.00
2119-0-0001-003-09	MUNICIPIO DE EMILIANO ZAPATA	1,193,900.00
2119-0-0004	RENDIMIENTOS BANCARIOS POR REINTEGRAR	2,904.60
2119-0-0004-2501	S174 APAUR	832.66
2119-0-0004-2501-03	APAUR BANCOMER CTA. 0115309050	832.66
2119-0-0004-2502	PRODI 2019	1,466.07
2119-0-0004-2502-02	PRODI 2020 BANCOMER CTA. 0115309085	1,466.07
2119-0-0004-2503	S075 APARURAL	198.41
2119-0-0004-2503-03	APARURAL BANCOMER CTA. 0115309077	198.41
2119-0-0004-2504	S047 AGUA LIMPIA	74.75
2119-0-0004-2504-03	AGUA LIMPIA BANCOMER CTA. 0115309093	31.84
2119-0-0004-2504-04	AGUA LIMPIA EMERGENTE BANCOMER CTA. 0115306175	42.91
2119-0-0004-2506	FISE 2019	300.34
2119-0-0004-2506-02	FISE 2020 BBVA BANCOMER CTA. 0116008771	300.34
2119-0-0004-2512	FAFEF 2020	32.37
2119-0-0004-2512-01	FAFEF 2020 BANCOMER CTA. 0116008712	32.37
2119-9	ADEFAS	5,022,363.81
2119-9-01	EJERCICIO 2017	5,022,363.81
2119-9-01-094	MUNICIPIO DE JIUTEPEC GRUPO COMERCIAL Y CONSTRUCTOR RANSER, S. DE R.L. DE C.V.	1,222,166.68
2119-9-01-100	MUNICIPIO DE TEPALcingo SERVICIOS PARA EDIFICACIÓN Y CONSTRUCCIÓN, S.A. DE C.V.	924,011.23
2119-9-01-105	MUNICIPIO JIUTEPEC PAVIMENTOS Y CONSTRUCCIONES SEMPITERNO, S.A. DE C.V.	2,671,458.99
2119-9-01-133	JANTETELCO ESTUDIOS Y PROYECTOS INTEGRALES PARA EL USO EFICIENTE DEL AGUA, S.C.	178,447.08
2119-9-01-145	5% AL MILLAR GOBIERNO DEL ESTADO DE MORELOS	11,902.40
2119-9-01-146	2% AL MILLAR INSTITUTO DE CAPACITACION DE LA INDUSTRIA DE LA CONSTRUCCION	5,750.96
2119-9-01-147	3 AL MILLAR COMISIÓN ESTATAL DEL AGUA	8,626.47
2190	OTROS PASIVOS A CORTO PLAZO	186,849.67
2191	INGRESOS POR CLASIFICAR	623.62
2191-0	INGRESOS POR CLASIFICAR	623.62
2191-0-0001	INGRESOS POR CLASIFICAR	623.62
2191-0-0001-004	PUBLICO EN GENERAL (TQ)	617.00



COMISIÓN ESTATAL DEL AGUA
INTEGRACIÓN DEL PASIVO
AL 31 DE MARZO DE 2021

CUENTA CONTABLE	NOMBRE DE LA CUENTA	TOTAL
2191-0-0001-015	PUBLICO EN GENERAL (CEAGUA)	6.62
2199	OTROS PASIVOS CIRCULANTES	186,226.05
2199-0	OTROS PASIVOS CIRCULANTES	186,226.05
2199-0-0001	OTROS PASIVOS CIRCULANTES	186,226.05
2199-0-0001-001	FUNCIONARIOS DE CEAGUA	186,226.05
2199-0-0001-001-136	AGUSTIN CADENA FLORES	1,000.00
2199-0-0001-001-1760	SAUL FLORES JAIMES	116,842.05
2199-0-0001-001-439	GEOVANI RODRIGUEZ MONTENEGRO	28,462.58
2199-0-0001-001-478	HECTOR RAUL BALDENEBRO QUEZADA	7,549.01
2199-0-0001-001-481	LUIS ANGEL ESTRADA ALTAMIRANO	29,128.00
2199-0-0001-001-507	MARIANA MARTINEZ MORENO	3,244.41

II) NOTAS AL ESTADO DE ACTIVIDADES

INGRESOS DE GESTIÓN

1.- El saldo corresponde a los ingresos devengados y recaudados de conformidad con la Ley de Ingresos, Ley General de Hacienda, Código Fiscal del Estado y a Convenios celebrados con distintas entidades federales, con el objeto de fortalecer las acciones en materia de agua.

COMISION ESTATAL DEL AGUA
INGRESOS DE GESTION
AL 31 DE MARZO DEL 2021

CRI	CONCEPTO	MONTOS TOTALES		
4000	INGRESOS Y OTROS BENEFICIOS			29,024,434.41
4100	INGRESOS DE GESTIÓN		3,339,809.21	
4140	DERECHOS	1,816,073.62		
4151	PRODUCTOS DE TIPO CORRIENTE	658,929.41		
4162	APROVECHAMIENTOS DE TIPO CORRIENTE			



COMISION ESTATAL DEL AGUA
INGRESOS DE GESTION
AL 31 DE MARZO DEL 2021

CRI	CONCEPTO	MONTOS TOTALES		
4173	INGRESOS POR VENTA DE BIENES Y SERVICIOS	864,806.18		
4200	PARTICIPACIONES, APORTACIONES, TRANSFERENCIAS, ASIGNACIONES, SUBSIDIOS Y OTRAS AYUDAS		25,684,625.20	
4210	PARTICIPACIONES Y APORTACIONES	2,693,703.69		
4220	TRANSFERENCIAS, ASIGNACIONES, SUBSIDIOS Y OTRAS AYUDAS	22,990,921.51		
4300	OTROS INGRESOS Y BENEFICIOS			
4391	OTROS INGRESOS DE EJERCICIOS ANTERIORES			
4399	OTROS INGRESOS Y BENEFICIOS VARIOS			

2. Durante el periodo no se registraron movimientos en la cuenta de otros ingresos.

GASTOS Y OTRAS PÉRDIDAS

1. En los proyectos de gastos presupuestales se registra la Subsecretaría Ejecutiva como unidad responsable del gasto, derivado de las modificaciones a la estructura orgánica del ente asentados en la acta de la primera sesión extraordinaria 2018 de la Junta de Gobierno de la Comisión Estatal del Agua de fecha 15 de Noviembre del 2018, se modifica la subsecretaría ejecutiva a coordinación técnica, por lo cual los gastos asignados a la URG subsecretaría ejecutiva se entenderán que son cargados a la URG coordinación técnica.
2. Se detallan aquellas cuentas de gastos de funcionamiento, transferencias, subsidios y otras ayudas, participaciones y aportaciones, otros gastos y pérdidas extraordinarias de la siguiente manera:

COMISIÓN ESTATAL DEL AGUA
GASTOS Y OTRAS PÉRDIDAS
AL 31 DE MARZO DE 2021

CUENTA	CONCEPTO	SALDO
5000	GASTOS Y OTRAS PÉRDIDAS	23,010,901.83



COMISIÓN ESTATAL DEL AGUA
GASTOS Y OTRAS PÉRDIDAS
AL 31 DE MARZO DE 2021

CUENTA	CONCEPTO	SALDO
5100	GASTOS DE FUNCIONAMIENTO	8,644,480.77
5200	TRANSFERENCIAS, ASIGNACIONES, SUBSIDIOS Y OTRAS AYUDAS	12,219,179.06
5300	PARTICIPACIONES Y APORTACIONES	
5400	INTERESES, COMISIONES Y OTROS GASTOS DE LA DEUDA PÚBLICA	
5500	OTROS GASTOS Y PÉRDIDAS EXTRAORDINARIAS	901,214.00
5600	INVERSIÓN PÚBLICA	1,246,028.00

III) NOTAS AL ESTADO DE VARIACIÓN EN LA HACIENDA PÚBLICA

1. Durante el periodo no se registraron movimientos al patrimonio contribuido como se muestra a continuación:

COMISIÓN ESTATAL DEL AGUA
VARIACIONES EN LA HACIENDA PÚBLICA
AL 31 DE MARZO DEL 2021

CUENTA	CONCEPTO	SALDO INICIAL	MOVIMIENTOS	SALDO FINAL
3100	HACIENDA PÚBLICA/PATRIMONIO CONTRIBUIDO	1,078,469,394.07		1,078,469,394.07
3110	APORTACIONES	1,077,690,001.07		1,077,690,001.07
3110-1	APORTACIONES	1,077,690,001.07		1,077,690,001.07
3120	DONACIONES DE CAPITAL	779,393.00		779,393.00
3120-01	BIENES INMUEBLES DONADOS	779,393.00		779,393.00

2.- Patrimonio Generado



COMISIÓN ESTATAL DEL AGUA

RESULTADO DEL EJERCICIO: AHORRO / DESAHORRO

AL 31 DE MARZO DE 2021

CONCEPTO	31-DIC-20	MOVIMIENTOS	31-MAR-21
Patrimonio Generado	(1,074,442,894)	1,692,471	(1,076,135,365)
Resultado del ejercicio: Ahorra/Desahorro			
Resultado de Ejercicios Anteriores	(1,074,442,894)	1,692,471	(1,077,799,519)
Total del Patrimonio Generado	(1,074,442,894)		(1,077,799,519)
Patrimonio Contribuido	1,078,469,394		1,078,469,394
Total Hacienda Pública	4,026,500	1,692,471	2,334,029

IV. NOTAS AL ESTADO DE FLUJOS DE EFECTIVO

EFFECTIVO Y EQUIVALENTES

- Se presenta el análisis de los saldos inicial y final, que sirvió como papel de trabajo para la preparación del Estado de Flujos de efectivo:

COMISIÓN ESTATAL DEL AGUA

EFFECTIVO Y EQUIVALENTES

AL 31 DE MARZO DEL 2021

DESCRIPCION	31-mar-21	31-dic-20	VARIACIÓN
ACTIVO			
Activo Circulante			
a. Efectivo y Equivalentes (a=a1+a2+a3+a4+a5+a6+a7)	16,200,879.58	32,914,363.51	-16,713,483.93
a1) Efectivo			
a2) Bancos/Tesorería	16,200,879.58	32,914,363.51	-16,713,483.93
a3) Bancos/Dependencias y Otros			



COMISIÓN ESTATAL DEL AGUA
EFECTIVO Y EQUIVALENTES
AL 31 DE MARZO DEL 2021

DESCRIPCION	31-mar-21	31-dic-20	VARIACIÓN
a4) Inversiones Temporales (Hasta 3 meses)			
a5) Fondos con Afectación Específica			
a6) Depósitos de Fondos de Terceros en Garantía y/o Administración			
a7) Otros Efectivos y Equivalentes			
b. Derechos a Recibir Efectivo o Equivalentes (b=b1+b2+b3+b4+b5+b6+b7)	7,217,173.45	94,019,945.35	-86,802,771.90
b1) Inversiones Financieras de Corto Plazo			
b2) Cuentas por Cobrar a Corto Plazo	6,062,902.61	92,956,151.47	-86,893,248.86
b3) Deudores Diversos por Cobrar a Corto Plazo	102,202.59	73,495.07	28,707.52
b4) Ingresos por Recuperar a Corto Plazo	14,102.25	13,820.81	281.44
b5) Deudores por Anticipos de la Tesorería a Corto Plazo			
b6) Préstamos Otorgados a Corto Plazo			
b7) Otros Derechos a Recibir Efectivo o Equivalentes a Corto Plazo	1,037,966.00	976,478.00	61,488.00
c. Derechos a Recibir Bienes o Servicios (c=c1+c2+c3+c4+c5)	364,623.22	0.00	364,623.22
c1) Anticipo a Proveedores por Adquisición de Bienes y Prestación de Servicios a Corto Plazo			
c2) Anticipo a Proveedores por Adquisición de Bienes Inmuebles y Muebles a Corto Plazo			
c3) Anticipo a Proveedores por Adquisición de Bienes Intangibles a Corto Plazo			
c4) Anticipo a Contratistas por Obras Públicas a Corto Plazo	364,623.22		364,623.22
c5) Otros Derechos a Recibir Bienes o Servicios a Corto Plazo			
d. Inventarios (d=d1+d2+d3+d4+d5)			
d1) Inventario de Mercancías para Venta			
d2) Inventario de Mercancías Terminadas			
d3) Inventario de Mercancías en Proceso de Elaboración			
d4) Inventario de Materias Primas, Materiales y Suministros para Producción			
d5) Bienes en Tránsito			
e. Almacenes			
f. Estimación por Pérdida o Deterioro de Activos Circulantes (f=f1+f2)			



COMISIÓN ESTATAL DEL AGUA
EFECTIVO Y EQUIVALENTES
AL 31 DE MARZO DEL 2021

DESCRIPCION	31-mar-21	31-dic-20	VARIACIÓN
f1) Estimaciones para Cuentas Incobrables por Derechos a Recibir Efectivo o Equivalentes			
f2) Estimación por Deterioro de Inventarios			
g. Otros Activos Circulantes (g=g1+g2+g3+g4)			
g1) Valores en Garantía			
g2) Bienes en Garantía (excluye depósitos de fondos)			
g3) Bienes Derivados de Embargos, Decomisos, Aseguramientos y Dación en Pago			
g4) Adquisición con Fondos de Terceros			
IA. Total de Activos Circulantes (IA = a + b + c + d + e + f + g)	23,782,676.25	126,934,308.86	-103,151,632.61
Activo No Circulante			
a. Inversiones Financieras a Largo Plazo			
b. Derechos a Recibir Efectivo o Equivalentes a Largo Plazo	30,971,043.94	32,924,042.38	-1,952,998.44
c. Bienes Inmuebles, Infraestructura y Construcciones en Proceso	2,279,393.00	2,279,393.00	0.00
d. Bienes Muebles	15,243,845.01	15,858,238.98	-614,393.97
e. Activos Intangibles			
f. Depreciación, Deterioro y Amortización Acumulada de Bienes	-15,100,697.72	-14,813,884.66	-286,813.06
g. Activos Diferidos			
h. Estimación por Pérdida o Deterioro de Activos no Circulantes			
i. Otros Activos no Circulantes			
IB. Total de Activos No Circulantes (IB = a + b + c + d + e + f + g + h + i)	33,393,584.23	36,247,789.70	-2,854,205.47
I. Total del Activo (I = IA + IB)	57,176,260.48	163,182,098.56	-106,005,838.08
PASIVO			
Pasivo Circulante			
a. Cuentas por Pagar a Corto Plazo (a=a1+a2+a3+a4+a5+a6+a7+a8+a9)	48,641,849.02	158,961,179.92	-110,319,330.90



COMISIÓN ESTATAL DEL AGUA
EFECTIVO Y EQUIVALENTES
AL 31 DE MARZO DEL 2021

DESCRIPCION	31-mar-21	31-dic-20	VARIACIÓN
a1) Servicios Personales por Pagar a Corto Plazo	164,112.59	164,112.59	0.00
a2) Proveedores por Pagar a Corto Plazo	4,183,761.02	13,332,572.06	-9,148,811.04
a3) Contratistas por Obras Públicas por Pagar a Corto Plazo	28,303,021.84	102,454,895.71	-74,151,873.87
a4) Participaciones y Aportaciones por Pagar a Corto Plazo			
a5) Transferencias Otorgadas por Pagar a Corto Plazo	65,730.95	23,095,274.76	-23,029,543.81
a6) Intereses, Comisiones y Otros Gastos de la Deuda Pública por Pagar a Corto Plazo			
a7) Retenciones y Contribuciones por Pagar a Corto Plazo	1,029,728.77	3,135,135.38	-2,105,406.61
a8) Devoluciones de la Ley de Ingresos por Pagar a Corto Plazo	0.00	1,884,883.36	-1,884,883.36
a9) Otras Cuentas por Pagar a Corto Plazo	14,895,493.85	14,894,306.06	1,187.79
b. Documentos por Pagar a Corto Plazo (b=b1+b2+b3)			
b1) Documentos Comerciales por Pagar a Corto Plazo			
b2) Documentos con Contratistas por Obras Públicas por Pagar a Corto Plazo			
b3) Otros Documentos por Pagar a Corto Plazo			
c. Porción a Corto Plazo de la Deuda Pública a Largo Plazo (c=c1+c2)			
c1) Porción a Corto Plazo de la Deuda Pública			
c2) Porción a Corto Plazo de Arrendamiento Financiero			
d. Títulos y Valores a Corto Plazo			
e. Pasivos Diferidos a Corto Plazo (e=e1+e2+e3)			
e1) Ingresos Cobrados por Adelantado a Corto Plazo			
e2) Intereses Cobrados por Adelantado a Corto Plazo			
e3) Otros Pasivos Diferidos a Corto Plazo			



COMISIÓN ESTATAL DEL AGUA
EFECTIVO Y EQUIVALENTES
AL 31 DE MARZO DEL 2021

DESCRIPCION	31-mar-21	31-dic-20	VARIACIÓN
f. Fondos y Bienes de Terceros en Garantía y/o Administración a Corto Plazo (f=f1+f2+f3+f4+f5+f6)			
f1) Fondos en Garantía a Corto Plazo			
f2) Fondos en Administración a Corto Plazo			
f3) Fondos Contingentes a Corto Plazo			
f4) Fondos de Fideicomisos, Mandatos y Contratos Análogos a Corto Plazo			
f5) Otros Fondos de Terceros en Garantía y/o Administración a Corto Plazo			
f6) Valores y Bienes en Garantía a Corto Plazo			
g. Provisiones a Corto Plazo (g=g1+g2+g3)			
g1) Provisión para Demandas y Juicios a Corto Plazo			
g2) Provisión para Contingencias a Corto Plazo			
g3) Otras Provisiones a Corto Plazo			
h. Otros Pasivos a Corto Plazo (h=h1+h2+h3)	186,849.67	194,418.43	-7,568.76
h1) Ingresos por Clasificar			
h2) Recaudación por Participar			
h3) Otros Pasivos Circulantes			
IIA. Total de Pasivos Circulantes (IIA = a + b + c + d + e + f + g + h)	48,828,698.69	159,155,598.35	-110,326,899.66
Pasivo No Circulante			
a. Cuentas por Pagar a Largo Plazo			
b. Documentos por Pagar a Largo Plazo			
c. Deuda Pública a Largo Plazo			
d. Pasivos Diferidos a Largo Plazo			
e. Fondos y Bienes de Terceros en Garantía y/o en Administración a Largo Plazo			
f. Provisiones a Largo Plazo			
IIB. Total de Pasivos No Circulantes (IIB = a + b + c + d + e + f)			
II. Total del Pasivo (II = IIA + IIB)	48,828,698.69	159,155,598.35	-110,326,899.66
HACIENDA PÚBLICA/PATRIMONIO			
IIIA. Hacienda Pública/Patrimonio Contribuido (IIIA = a + b + c)	1,078,469,394.07	1,078,469,394.07	0.00
a. Aportaciones	1,077,690,001.07	1,077,690,001.07	0.00
b. Donaciones de Capital	779,393.00	779,393.00	0.00
c. Actualización de la Hacienda Pública/Patrimonio			



COMISIÓN ESTATAL DEL AGUA
EFECTIVO Y EQUIVALENTES
AL 31 DE MARZO DEL 2021

DESCRIPCION	31-mar-21	31-dic-20	VARIACIÓN
IIIB. Hacienda Pública/Patrimonio Generado (IIIB = a + b + c + d + e)	-1,076,135,364.86	-1,074,442,893.86	-1,692,471.00
a. Resultados del Ejercicio (Ahorro/ Desahorro)			0.00
b. Resultados de Ejercicios Anteriores	-1,076,135,364.86	-1,074,442,893.86	-1,692,471.00
c. Revalúos			
d. Reservas			
e. Rectificaciones de Resultados de Ejercicios Anteriores			
IIIC. Exceso o Insuficiencia en la Actualización de la Hacienda Pública/Patrimonio (IIIC=a+b)			
a. Resultado por Posición Monetaria			
b. Resultado por Tenencia de Activos no Monetarios			
III. Total Hacienda Pública/Patrimonio (III = IIIA + IIIB + IIIC)	2,334,029.21	4,026,500.21	-1,692,471.00
IV. Total del Pasivo y Hacienda Pública/Patrimonio (IV = II + III)	51,162,727.90	163,182,098.56	-112,019,370.66
Diferencia activo vs pasivo y capital	6,013,532.58	0.00	6,013,532.58

2.- El análisis de los saldos inicial y final que figuran en la última parte del Estado de Flujo de Efectivo en la cuenta de efectivo y equivalentes es como sigue:

COMISIÓN ESTATAL DEL AGUA
SALDOS AL 31 DE MARZO DE 2021
BANCOS

CUENTA CONTABLE	NOMBRE Y No. DE CUENTA BANCARIA	MARZO 2021	DICIEMBRE 2020
1112	BANCOS/TESORERÍA	16,200,879.58	32,914,363.51
1112-0	BANCOS	16,200,879.58	32,914,363.51
1112-01	BANCOS POR PROGRAMA RECURSO	1,219,257.66	850,491.65
1112-01-01	ORGANISMOS OP	214,808.89	150,924.47
1112-01-01-01	65506065163 SANTANDER SO LAGO TEQUES	66,508.03	28,659.19
1112-01-01-02	0194820746 BBVA BANCOMER SIST OP TEQUES	130,750.63	104,887.91
1112-01-01-04	65505941092 SANTANDER SO CIUDAD SALUD	17,550.23	17,377.37
1112-01-02	OPERACIÓN INSTITUCIONAL	963,749.73	654,909.81
1112-01-02-01	65506064612 SANTANDER RETENCIONES POR PAGAR	9,069.13	9,765.13



COMISIÓN ESTATAL DEL AGUA
SALDOS AL 31 DE MARZO DE 2021

BANCOS

CUENTA CONTABLE	NOMBRE Y No. DE CUENTA BANCARIA	MARZO 2021	DICIEMBRE 2020
1112-01-02-03	65506064947 SANTANDER OPERACION INSTITUCIONAL	44,557.45	41,750.64
1112-01-02-04	65506022542 SANTANDER SERVICIOS PERSONALES	9,235.30	9,860.78
1112-01-02-06	0192463962 BBVA BANCOMER INGRESOS PROPIOS 2013	173,573.84	200,124.67
1112-01-02-08	0112540339 BBVA BANCOMER OPERACION INSTITUCIONAL	706,172.25	372,266.83
1112-01-02-11	0113259420 BBVA BANCOMER SERVICIOS PERSONALES	21,141.76	21,141.76
1112-01-03	PENSIONES Y JUBILACIONES	5,975.99	8,145.19
1112-01-03-01	65506064995 SANTANDER PENSIONES Y JUBILACIONES	5,975.99	8,145.19
1112-01-04	GASTO DE INVERSIÓN EJERCICIOS ANTERIORES	25,685.15	26,778.28
1112-01-04-16	65506065621 SANTANDER CONCENTRADORA 5 MILLAR GEM	16,129.00	16,825.00
1112-01-04-17	65506129517 SANTANDER MUNICIPIOS 2017	9,556.15	9,953.28
1112-01-06	ACCIONES Y OBRAS POR ADMINISTRACION	9,037.90	9,733.90
1112-01-06-01	65506336772 SANTANDER MITIGACION	9,037.90	9,733.90
1112-02	BANCOS POR PROGRAMA RECURSO	14,981,621.92	32,063,871.86
1112-02-04	GASTO DE INVERSION	14,905,390.82	32,032,867.27
1112-02-04-01	65506559472 SANTANDER MUNICIPIOS 2018	1,365,349.27	83,972.15
1112-02-04-02	65506611010 SANTANDER (PIPE FINANCIAMIENTO 2016 (2018))	14,554.25	15,250.25
1112-02-04-05	65506639082 SANTANDER PTAR 18	3,649.77	4,345.77
1112-02-04-06	65506699811 SANTANDER PIPE FINANCIAMIENTO DECRETO 2347 FONREC	11,185.66	11,881.66
1112-02-04-07	65506699856 SANTANDER PIPE 2018	164,138.17	164,138.17
1112-02-04-12	65506886082 SANTANDER APAUR CONTRAPARTE 2018	447,257.42	464,018.26
1112-02-04-17	65506931015 SANTANDER CULTURA DEL AGUA 2018	5,244.00	5,940.00
1112-02-04-35	0113547183 BBVA BANCOMER PTAR ACAPANTZINGO	5,853,401.03	6,875,239.28
1112-02-04-39	0113547035 BBVA BANCOMER AGUA LIMPIA CONTRAPARTE	11,603.46	11,603.46
1112-02-04-40	0113547019 BBVA BANCOMER OPERACION PTAR 2019	9,998.42	9,998.42
1112-02-04-42	0113547124 BBVA BANCOMER PIPE 2019 AMP	7,925.27	7,925.27
1112-02-04-43	0113547175 BBVA BANCOMER PRODI CONTRAPARTE 2019	9,993.58	9,993.58
1112-02-04-44	0113547205 BBVA BANCOMER APARURAL CONTRAPARTE 2019	10,466.95	10,466.95
1112-02-04-45	0113547213 BBVA BANCOMER PIPE 2019	396,446.99	396,446.99
1112-02-04-46	0113547221 BBVA BANCOMER APAUR CONTRAPARTE 2019	10,000.00	10,000.00
1112-02-04-52	0114192915 BBVA BANCOMER MUNICIPIOS	1,364,513.31	2,562,059.80
1112-02-04-53	0115241332 BBVA BANCOMER CONCENTRADORA 5 AL MILLAR	9,512.94	9,512.94
1112-02-04-55	0115309050 BBVA BANCOMER APAUR 2020	10,832.66	921,373.06



COMISIÓN ESTATAL DEL AGUA
SALDOS AL 31 DE MARZO DE 2021
BANCOS

CUENTA CONTABLE	NOMBRE Y No. DE CUENTA BANCARIA	MARZO 2021	DICIEMBRE 2020
1112-02-04-56	0115309077 BBVA BANCOMER APARURAL 2020	10,198.41	663,599.62
1112-02-04-57	0115309085 BBVA BANCOMER PRODI 2020	11,466.07	1,778,504.78
1112-02-04-58	0115309093 BBVA BANCOMER AGUA LIMPIA 2020	10,031.62	57,371.42
1112-02-04-59	0115339812 BBVA BANCOMER FOFAE 2020	246.68	246.68
1112-02-04-60	0115529336 BBVA BANCOMER PRODI CONTRAPARTE 2020	3,596,291.60	6,333,908.94
1112-02-04-61	0115529395 BBVA BANCOMER APARURAL CONTRAPARTE 2020	1,493,343.28	4,605,668.54
1112-02-04-62	0115529433 BBVA BANCOMER APAUR CONTRAPARTE 2020	0.00	6,917,058.05
1112-02-04-63	0115529441 BBVA BANCOMER AGUA LIMPIA CONTRAPARTE 2020	22,894.23	47,343.23
1112-02-04-64	0115753481 BBVA BANCOMER FEIEF 2020	15,000.00	15,000.00
1112-02-04-65	0116008712 BBVA FAFEF 2020	20,032.54	20,000.00
1112-02-04-66	0116008771 BBVA FISE 2020	19,813.24	20,000.00
1112-02-05	INCENTIVOS	76,231.10	31,004.59
1112-02-05-05	0113547094 BBVA BANCOMER PTAR CONTRAPARTE 2019	9,990.50	9,990.50
1112-02-05-06	0115309131 BBVA BANCOMER SO CIUDAD SALUD	66,240.60	21,014.09

Durante el periodo del 01 de enero al 31 de marzo de 2021 no se realizaron adquisiciones de bienes muebles e inmuebles.

Durante el periodo del 01 de enero al 31 de marzo de 2021 se registraron bajas del activo fijo por la cantidad de \$614,393.97 (Seiscientos catorce mil trescientos noventa y tres pesos 97/100 m.n.)

3.- La conciliación de los Flujos de Efectivo Netos de las Actividades de Operación y la cuenta de Ahorro/Desahorro antes de Rubros Extraordinarios se integra como sigue:

COMISIÓN ESTATAL DEL AGUA
CONCILIACIÓN DE FLUJOS DE EFECTIVO NETO
AL 31 DE MARZO DEL 2021

CONCEPTO	IMPORTE
Ahorro/Desahorro antes de rubros Extraordinarios	
Movimientos de partidas (o rubros) que no afectan al efectivo.	
Depreciación	(15,100,697.72)
Amortización	



COMISIÓN ESTATAL DEL AGUA
CONCILIACIÓN DE FLUJOS DE EFECTIVO NETO
AL 31 DE MARZO DEL 2021

CONCEPTO	IMPORTE
Incrementos en las provisiones	
Incremento en inversiones producido por revaluación	
Ganancia/pérdida en venta de propiedad, planta y equipo	
Incremento en cuentas por cobrar	
Partidas extraordinarias	

CONCILIACIÓN ENTRE LOS INGRESOS PRESUPUESTARIOS Y CONTABLES, ASÍ COMO ENTRE LOS EGRESOS PRESUPUESTARIOS Y CONTABLES

COMISIÓN ESTATAL DEL AGUA
CONCILIACIÓN ENTRE LOS INGRESOS PRESUPUESTARIOS Y CONTABLES
AL 31 DE MARZO DE 2021
(Cifras en pesos)

1. Ingresos Presupuestarios		29,024,434
2. Más ingresos contables no presupuestarios		
2.1 Ingresos Financieros		
2.2 Incremento por Variación de Inventarios		
2.3 Disminución del exceso de estimaciones por pérdida o deterioro u obsolescencia		
2.4 Disminución del exceso de provisiones		
2.5 Otros ingresos y beneficios varios		
2.6 Otros ingresos contables no presupuestarios		
3. Menos ingresos presupuestarios no contables		
3.1 Aprovechamientos Patrimoniales		
3.2 Ingresos derivados de financiamientos		
3.3 Otros Ingresos presupuestarios no contables		
4. Ingresos Contables (4 = 1 + 2 - 3)		29,024,434



COMISIÓN ESTATAL DEL AGUA
CONCILIACIÓN ENTRE LOS EGRESOS PRESUPUESTARIOS Y CONTABLES
AL 31 DE MARZO DE 2021
(Cifras en pesos)

1. Total de egresos (presupuestarios)		22,109,688
2. Menos egresos presupuestarios no contables		
2.1 Materias Primas y Materiales de Producción y Comercialización		
2.2 Materiales y Suministros		
2.3 Mobiliario y Equipo de Administración		
2.4 Mobiliario y Equipo Educativo y Recreativo		
2.5 Equipo e Instrumental Médico y de Laboratorio		
2.6 Vehículos y Equipo de Transporte		
2.7 Equipo de Defensa y Seguridad		
2.8 Maquinaria, Otros Equipos y Herramientas		
2.9 Activos Biológicos		
2.10 Bienes Inmuebles		
2.11 Activos Intangibles		
2.12 Obra Pública en Bienes de Dominio Público		
2.13 Obra Pública en Bienes Propios		
2.14 Acciones y Participaciones de Capital		
2.15 Compra de Títulos y Valores		
2.16 Concesión de Préstamos		
2.17 Inversiones en Fideicomisos, Mandatos y Otros Análogos		
2.18 Provisiones para Contingencias y Otras Erogaciones Especiales		
2.19 Amortización de la Deuda Pública		
2.20 Adeudos de Ejercicios Fiscales Anteriores (ADEFAS)		
2.21 Otros Egresos Presupuestales No Contables		
3. Más Gasto Contables No Presupuestales		901,214
3.1 Estimaciones, Depreciaciones, Deterioros, Obsolescencia y Amortizaciones	901,207	
3.2 Provisiones		
3.3 Disminución de inventarios		
3.4 Aumento por insuficiencia de estimaciones por pérdida o deterioro u obsolescencia		
3.5 Aumento por insuficiencia de provisiones		
3.6 Otros Gastos	7	
3.7 Otros Gastos Contables No Presupuestales	23,010,902	
4. Total de Gasto Contable (4 = 1 - 2 + 3)		23,010,902



b) NOTAS DE MEMORIA (CUENTAS DE ORDEN)

Las cuentas de orden se utilizan para registrar movimientos de valores que no afecten o modifiquen el balance del ente contable, sin embargo, su incorporación en libros es necesaria con fines de recordatorio contable, de control y en general sobre los aspectos administrativos, o bien, para consignar sus derechos o responsabilidades contingentes que puedan, o no, presentarse en el futuro.

COMISIÓN ESTATAL DEL AGUA CUENTAS DE ORDEN AL 31 DE MARZO DE 2021

CUENTA CONTABLE	NOMBRE DE LA CUENTA	IMPORTE
7410-001	DEMANDAS JUDICIAL EN PROCESO DE RESOLUCIÓN DEUDORA	36,537,336.61
7410-001-001	FELIPE CASTELLANOS RODRIGUEZ	161,993.91
7410-001-002	SAUL FLORES JAIME	200,000.00
7410-001-003	MIRIAM VERENICE GONZALEZ SALGADO	638,675.65
7410-001-004	INGRID JANET CASAS ARANDA	126,000.00
7410-001-005	SAIDA AIDE ALVARADO URIOSTEGUI	120,000.00
7410-001-006	CLAUDIA ELOISA BUCIO SANDOVAL	51,555.18
7410-001-007	RAMON NAVA ARELLANO	42,970.43
7410-001-008	FELIPE DURAN GARCIA	66,361.46
7410-001-009	ANDRES HERNANDEZ GAMA	73,492.86
7410-001-010	EDITH DE LA CRUZ QUINTANA	84,601.81
7410-001-011	ELIUTH SALGADO DOMINGUEZ	69,038.40
7410-001-012	REBECA ELIZABETH BARON MATA	153,299.84
7410-001-013	MARCOS ARANDA GARCIA	50,000.00
7410-001-014	LAURA VILLALOBOS FIGUEROA	200,000.00
7410-001-015	JUAN CARLOS ERAZO GOMEZ	100,000.00
7410-001-016	CRISPIN ALVAREZ CERVANTES	80,000.00
7410-001-017	EVERT QUEVEDO BAHENA	100,000.00
7410-001-018	JUAN ANTONIO ORDAZ ROJAS	100,000.00
7410-001-019	IRVING ARTURO BENITEZ SOLANO	780,991.06
7410-001-020	MARTIN ADAME TINOCO GARCIA	150,000.00
7410-001-021	DENIS OSVALDO ADAME	150,000.00
7410-001-022	MARTHA VILLA ZAVAleta	80,000.00
7410-001-023	FERNANDA CAROLINA OROZCO	100,000.00
7410-001-024	ALFONSO BANDERAS AYALA	80,000.00
7410-001-025	ESPERTO SA DE CV	120,000.00
7410-001-026	IESSUS SA DE CV	732,339.34
7410-001-027	ANTONIA SANCHEZ NAVARRO	30,000,000.00



COMISIÓN ESTATAL DEL AGUA
CUENTAS DE ORDEN
AL 31 DE MARZO DE 2021

CUENTA CONTABLE	NOMBRE DE LA CUENTA	IMPORTE
7410-001-028	ESAF MORELOS	1,926,016.67
7410-099	DEMANDAS JUDICIAL EN PROCESO DE RESOLUCIÓN ACREEDORA	(36,537,336.61)
7410-099-001	FELIPE CASTELLANOS RODRIGUEZ	(161,993.91)
7410-099-002	SAUL FLORES JAIME	(200,000.00)
7410-099-003	MIRIAM VERENICE GONZALEZ SALGADO	(638,675.65)
7410-099-004	INGRID JANET CASAS ARANDA	(126,000.00)
7410-099-005	SAIDA AIDE ALVARADO URIOSTEGUI	(120,000.00)
7410-099-006	CLAUDIA ELOISA BUCIO SANDOVAL	(51,555.18)
7410-099-007	RAMON NAVA ARELLANO	(42,970.43)
7410-099-008	FELIPE DURAN GARCIA	(66,361.46)
7410-099-009	ANDRES HERNANDEZ GAMA	(73,492.86)
7410-099-010	EDITH DE LA CRUZ QUINTANA	(84,601.81)
7410-099-011	ELIUTH SALGADO DOMINGUEZ	(69,038.40)
7410-099-012	REBECA ELIZABETH BARON MATA	(153,299.84)
7410-099-013	MARCOS ARANDA GARCIA	(50,000.00)
7410-099-014	LAURA VILLALOBOS FIGUEROA	(200,000.00)
7410-099-015	JUAN CARLOS ERAZO GOMEZ	(100,000.00)
7410-099-016	CRISPIN ALVAREZ CERVANTES	(80,000.00)
7410-099-017	EVERT QUEVEDO BAHENA	(100,000.00)
7410-099-018	JUAN ANTONIO ORDAZ ROJAS	(100,000.00)
7410-099-019	IRVING ARTURO BENITEZ SOLANO	(780,991.06)
7410-099-020	MARTIN ADAME TINOCO GARCIA	(150,000.00)
7410-099-021	DENIS OSVALDO ADAME	(150,000.00)
7410-099-022	MARTHA VILLA ZAVALA	(80,000.00)
7410-099-023	FERNANDA CAROLINA OROZCO	(100,000.00)
7410-099-024	ALFONSO BANDERAS AYALA	(80,000.00)
7410-099-025	ESPERTO SA DE CV	(120,000.00)
7410-099-026	IESSUS SA DE CV	(732,339.34)
7410-099-027	ANTONIA SANCHEZ NAVARRO	(30,000,000.00)
7410-099-028	ESAF MORELOS	(1,926,016.67)



c) NOTAS DE GESTIÓN ADMINISTRATIVA

1. INTRODUCCIÓN

Los Estados Financieros y sus notas que aquí se presentan tienen como objetivo proveer información financiera a los usuarios generales de la entidad, contiene los aspectos económicos y financieros del Organismo.

El objetivo del presente documento es la revelación del contexto y de los aspectos económicos-financieros más relevantes que influyeron en las decisiones del período, y que deberán ser considerados en la elaboración de los estados financieros para la mayor comprensión de los mismos y sus particularidades.

De esta manera, se informa y explica la respuesta del gobierno a las condiciones relacionadas con la información financiera de cada período de gestión; además, de exponer aquellas políticas que podrían afectar la toma de decisiones en períodos posteriores.

2. PANORAMA ECONÓMICO Y FINANCIERO

El ente al ser un organismo descentralizado cuenta con recursos y personalidad jurídica propia, los principales recursos con los que operó en el periodo, provienen de fuentes federales como: APAZU, PROSSAPYS, PROTAR, PROME, U037, U031, GERENCIA OPERATIVA, AGUA LIMPIA, CULTURA DEL AGUA, FISE, FAFEF, mismos que en paripassu con recurso Estatal (PIPE), Municipal y Recurso Propio, se financiaron las obras y proyectos en materia de agua y saneamiento.

3. AUTORIZACIÓN E HISTORIA

a) Fecha de creación del ente.

Con fecha 28 de septiembre de 2012 se publicó, en el Periódico Oficial “Tierra y Libertad” número 5030, la Ley Orgánica de la Administración Pública del Estado de Morelos, ordenamiento legal que prevé dentro de la organización de la Administración Pública del

Estado de Morelos, las Entidades de la Administración Pública Paraestatal compuesta entre otros por los Organismos Públicos Descentralizados, siendo que, por disposición expresa del Artículo Tercero Transitorio de la Ley antes referida, se derogan todas las demás disposiciones legales que se opongan a lo establecido en la propia Ley Orgánica de la Administración Pública del Estado de Morelos.

Ahora bien, los Organismo Públicos Descentralizados son, conforme a dicha Ley, Entidades creadas por ley o decreto del Congreso del Estado dotadas con personalidad jurídica, patrimonio propio y autonomía jerárquica respecto de la Administración Pública Central, pero están sectorizados a la Dependencia o Entidad que se establezca por acuerdo del titular del Poder Ejecutivo, a efecto de ejercer su coordinación, cualquiera que sea la estructura legal que adopten.

b) Principales cambios en su estructura.

En virtud de ello, con fecha quince de octubre del dos mil doce, se publicó en el Periódico Oficial “Tierra y Libertad” número 5035, el Decreto número ocho por el que se reforma el título, la denominación de algunos capítulos y reforma, adiciona y deroga diversas disposiciones de la Ley que



crea el Organismo Público Descentralizado del Gobierno del Estado de Morelos denominado Comisión Estatal del Agua y Medio Ambiente.

Dichas modificaciones tuvieron como objeto principal disgregar de la citada Comisión las atribuciones relativas a la protección del ambiente, en virtud de que éstas fueron conferidas a la Secretaría de Desarrollo Sustentable en términos del artículo 27 de la Ley Orgánica de la Administración Pública del Estado de Morelos, conservando para aquella el despacho de los asuntos que le encomienda su Ley de creación; los relacionados con el uso y aprovechamiento racional del agua en cumplimiento a lo dispuesto por la Ley del Equilibrio Ecológico y la Protección al Ambiente del Estado, la Ley Estatal de Agua Potable y su Reglamento; así como los que le encomienden las demás disposiciones jurídicas aplicables en materia de agua.

4. ORGANIZACIÓN Y OBJETO SOCIAL

Se informará sobre:

a) Objeto social.

Artículo 2.- La Comisión Estatal del Agua tendrá por objeto la coordinación entre los usuarios, los municipios y el Estado, y entre éste y la Federación, para la realización de las acciones relacionadas con la explotación, uso y aprovechamiento del agua; con la prestación de los servicios públicos de agua potable, alcantarillado y saneamiento; así como con la protección a centros de población y áreas productivas.

b) Principal actividad.

Artículo 1.- Se crea el Organismo Público Descentralizado del Poder Ejecutivo del Estado, denominado Comisión Estatal del Agua, con personalidad jurídica y patrimonio propio, con residencia en la Ciudad de Cuernavaca, Morelos, y con funciones de autoridad administrativa, mediante el ejercicio de las atribuciones que, en materia de aguas y para la Secretaría de Desarrollo Ambiental, establecen la Ley Estatal de Agua Potable, la Ley del Equilibrio Ecológico y la Protección al Ambiente del Estado de Morelos y sus Reglamentos.

Artículo 3.- La Comisión Estatal del Agua tendrá las siguientes funciones en materia de agua, sin menoscabo de las conferidas a los ayuntamientos u organismos operadores de agua potable:

I. Proponer las acciones relativas a la planeación y programación hidráulicas por cuenca en el ámbito de su competencia, en coordinación con los organismos federales cuando así se requiera; así como con los ayuntamientos y organismos prestadores del servicio de agua potable o con los usuarios de aguas nacionales;

II. a XVIII. ...

XIX. Conocer de todos los asuntos que en forma general o específica interesen al buen funcionamiento de los servicios públicos de agua potable, así como del reúso de las aguas residuales;

XX. a XXXII. ...



XXXIII. Apoyar en la protección a centros de población y áreas productivas ante riesgos de inundación, sequía o cualquier fenómeno hidrometeoro lógico extremo, coadyuvando con las autoridades de protección civil, estatal o municipales; y

XXXIV....

Para el ejercicio de sus atribuciones, la Comisión Estatal del Agua podrá celebrar acuerdos de coordinación con los ayuntamientos, otros estados y la Federación. Igualmente, podrá celebrar acuerdos de coordinación con instituciones de otros países, observando para ello, la legislación aplicable.

Artículo 4.- Derogado.

Artículo 5.- Se declaran de interés público las actividades que ejecute la Comisión Estatal del Agua en el desempeño de sus atribuciones.

De la contabilidad de la Comisión Estatal del Agua

En cumplimiento a la obligación de llevar contabilidad, la Comisión está sujeta a la Ley General de Contabilidad Gubernamental y por ende a los lineamientos, normas y reglas emitidas por el Consejo nacional de Armonización Contable.

En lo que se refiere al cumplimiento de la obligación de llevar contabilidad de conformidad con el Código Fiscal de la Federación CFF y la Ley del Impuesto Sobre la renta LISR, toda vez que la Comisión no es contribuyente del Impuesto Sobre la Renta no está obligada a llevar contabilidad en los términos de las leyes mencionadas. Adicionalmente y efecto de clarificación, la Resolución Miscelánea para 2016, en la Regla 2.8.1.1. Establece:

2.8.1.1. Sujetos no obligados a llevar contabilidad en los términos del CFF

c) Ejercicio fiscal. 2017

d) Régimen jurídico.

La Comisión Estatal del Agua, es un Organismo Público Descentralizado del Poder Ejecutivo del Estado de Morelos, creado mediante decreto publicado el 15 de Octubre del 2012 el Periódico Oficial "Tierra y Libertad" número 5035.

e) Consideraciones fiscales del ente: revelar el tipo de contribuciones que esté obligado a pagar o retener.

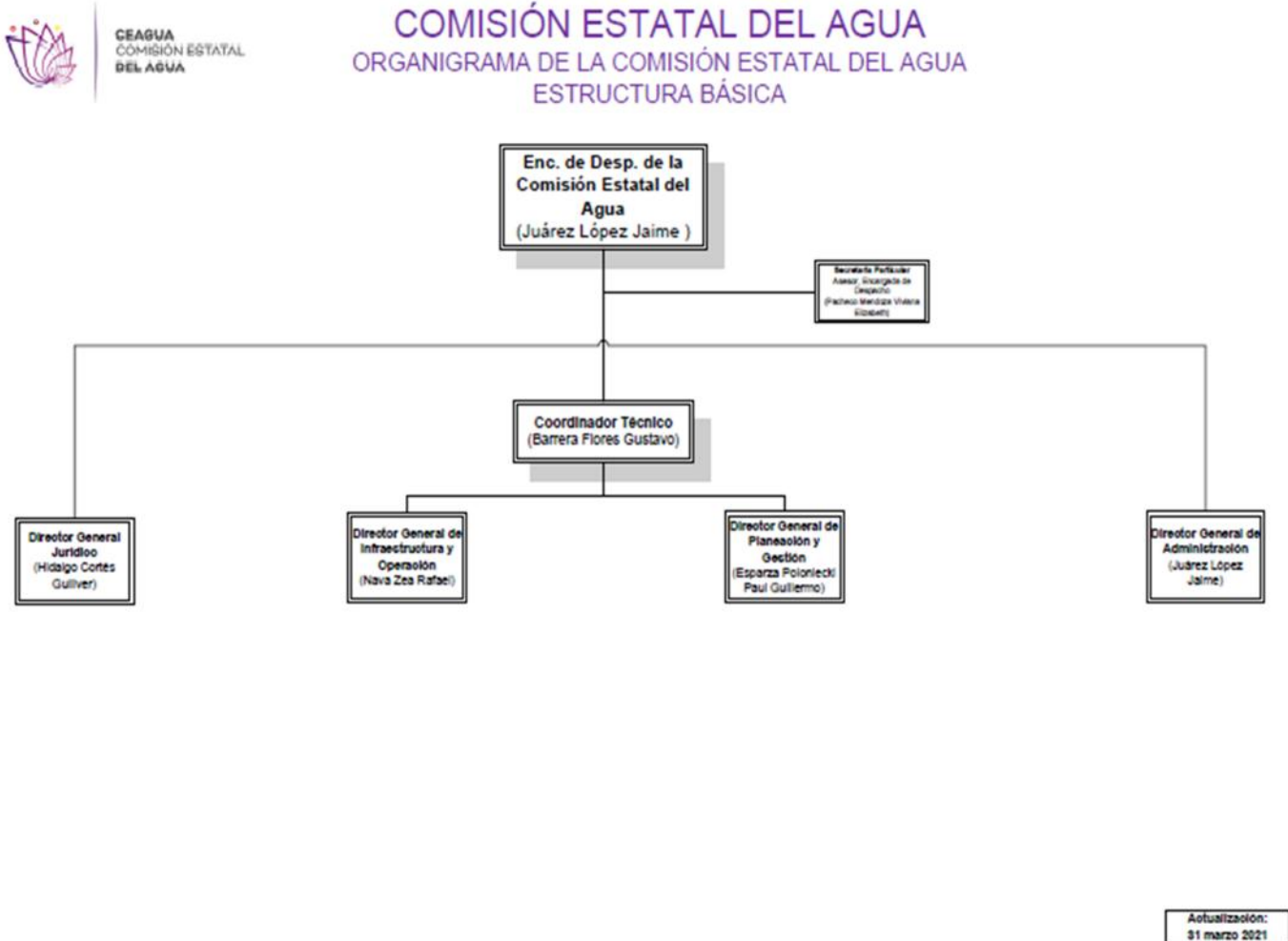
Se encuentra registrada ante la SHCP con el R.F.C. CEA000929QE1 bajo el régimen fiscal de Personas Morales con fines no lucrativos con las siguientes obligaciones:

- Presentar declaración y pago provisional mensual de retenciones de impuesto sobre la renta por sueldos y salarios
- Presentar la declaración anual de impuesto sobre la renta donde se informen sobre los pagos y retenciones de servicios profesionales
- Presentar la declaración anual del impuesto sobre la renta donde se informe sobre las retenciones efectuadas por pagos de rentas de bienes inmuebles



- Presentar la declaración anual donde se informe sobre las retenciones de los trabajadores que recibieron sueldos y salarios y trabajadores asimilados a salarios
- Presentar declaración y pago provisional mensual de impuesto sobre la renta por las retenciones realizadas por servicios profesionales
- Presentar la declaración y pago provisional mensual de las retenciones de impuesto sobre la renta realizadas por el pago de rentas de bienes inmuebles
- Presentar la declaración y pago provisional mensual de impuesto sobre la renta por las retenciones realizadas a los trabajadores asimilados a salarios
- Presentar la declaración informativa anual de subsidio para el empleo

f) estructura organizacional básica:





5. BASES DE PREPARACIÓN DE LOS ESTADOS FINANCIEROS

- a) El ente ha observado la normatividad emitida por el CONAC y las disposiciones legales aplicables como son: los Postulados Básicos de Contabilidad Gubernamental, las Normas Contables Generales y Específicas y Metodología para los momentos contables de Ingresos y de Egresos, así como lo establecido en el Manual de Contabilidad emitido por la CONAC (adoptado e implementado por la CEAGUA), que en ningún momento contrapone las disposiciones estatales emitidas para tal fin, y que de conformidad con la Ley de Presupuesto, Contabilidad y Gasto Público del Estado de Morelos; contempla que la Secretaría de Hacienda del Estado establece la utilización del Clasificador por Objeto del Gasto, al que deberán apegarse las Dependencias y Entidades del Poder Ejecutivo del estado en la Programación, Presupuestación, Ejercicio,
- b) La normatividad aplicada para el reconocimiento, valuación y revelación de los diferentes rubros de la información financiera, así como las bases de medición utilizadas para la elaboración de los estados financieros; por ejemplo: costo histórico, valor de realización, valor razonable, valor de recuperación o cualquier otro método empleado y los criterios de aplicación de los mismos.

MARCO CONCEPTUAL DE CONTABILIDAD GUBERNAMENTAL

(MCCG)

El Marco Conceptual de Contabilidad Gubernamental (MCCG), es la base del Sistema de Contabilidad Gubernamental (SCG) para los entes públicos, constituyéndose en el referente teórico que define, delimita, interrelaciona e integra de forma lógico-deductiva sus objetivos y fundamentos. Además, establece los criterios necesarios para el desarrollo de normas, valuación, contabilización, obtención y presentación de información contable y presupuestaria, en forma clara, oportuna, confiable y comparable, para satisfacer las necesidades de los usuarios.

El presente MCCG se integra por los apartados siguientes:

- I. Características del Marco Conceptual de Contabilidad Gubernamental;
- II. Sistema de Contabilidad Gubernamental;
- III. Postulados Básicos de Contabilidad Gubernamental;
- IV. Necesidades de información financiera de los usuarios;
- V. Cualidades de la información financiera a producir;
- VI. Estados Presupuestarios, Financieros y Económicos a producir y sus objetivos;
- VII. Definición de la estructura básica y principales elementos de los estados financieros a elaborar.

I. CARACTERÍSTICAS DEL MARCO CONCEPTUAL DE CONTABILIDAD GUBERNAMENTAL



A) OBJETIVOS

El MCCG tiene como propósitos:

- a) Establecer los atributos esenciales para desarrollar la normatividad contable gubernamental;
- b) Referenciar la aplicación del registro en las operaciones y transacciones susceptibles de ser valoradas y cuantificadas;
- c) Proporcionar los conceptos imprescindibles que rigen a la contabilidad gubernamental, identificando de manera precisa las bases que la sustentan;
- d) Armonizar la generación y presentación de la información financiera, misma que es necesaria para:
 - Rendir cuentas de forma veraz y oportuna;
 - Interpretar y evaluar el comportamiento de la gestión pública;
 - Sustentar la toma de decisiones; y
 - Apoyar en las tareas de fiscalización.

B) AMBITO DE APLICACION

a) Legal

El MCCG es aplicable para todos los entes públicos que se desarrollan en un entorno jurídico que regula su naturaleza, objetivos y operación, desde su creación hasta su extinción. Este entorno les otorga facultades y establece límites para el desarrollo de sus funciones, por estar sujeto al principio de legalidad.

La contabilidad gubernamental en su valoración, registros e información resultante, y en cualquier aspecto relacionado con el sistema, debe ser congruente y mostrar que se han observado las disposiciones legales que le sean aplicables en toda transacción realizada por el ente público, exponiendo plenamente el efecto de dichas transacciones o modificaciones internas en su posición financiera y en los resultados. El SCG deberá permitir la presentación de la posición financiera y los resultados de operación en forma razonable.

En el artículo 1, párrafo segundo, de la Ley General de Contabilidad Gubernamental (Ley de Contabilidad), se definen los entes públicos a los que les es aplicable la misma.

b) Institucional

La rendición de cuentas y la transparencia son dos componentes fundamentales para un gobierno, quien debe realizar las tareas necesarias para dar cuenta de sus acciones, mostrar su funcionamiento y someterse a la evaluación de los ciudadanos. 7

En el SCG se conjugan una diversidad de instituciones que interactúan entre sí para brindar certeza, seguridad y validez en el logro eficaz y eficiente de los objetivos para los que fueron creados, apegado a las estrategias de desarrollo, transparencia, legalidad y obtención de resultados.



Por tanto, como muestra de la interrelación institucional, se puede citar que contempla desde el emisor de la norma, el responsable del registro y quien presenta la información, hasta el revisor de la razonabilidad de ésta; representadas dichas funciones por las autoridades o servidores públicos involucrados.

El MCCG se sustenta en la Ley de Contabilidad, que otorga al CONAC la atribución de ser el órgano de coordinación para la armonización de la contabilidad gubernamental, teniendo por objeto la emisión de las normas contables y lineamientos para la generación de información financiera que aplicarán los entes públicos.

En la administración pública federal, la administración de las entidades federativas, municipios, demarcaciones territoriales del Distrito Federal y sus respectivas entidades paraestatales, será la unidad administrativa o instancia competente en materia de contabilidad gubernamental quien dará cumplimiento a la aplicación de la Ley de Contabilidad, de acuerdo a los ordenamientos legales correspondientes, adoptando e implementando las decisiones que tome el CONAC.

La supletoriedad al MCCG y la normatividad que de éste se derive, será:

- a) La Normatividad emitida por las unidades administrativas o instancias competentes en materia de Contabilidad Gubernamental;
- b) Las Normas Internacionales de Contabilidad para el Sector Público (NICSP) emitidas por la Junta de Normas Internacionales de Contabilidad del Sector Público (International Public Sector Accounting Standards Board, International Federation Accounting Committee);
- c) Las Normas de Información Financiera del Consejo Mexicano para la Investigación y Desarrollo de Normas de Información Financiera (CINIF).

Los entes públicos deberán informar, antes de su aplicación, al secretario técnico del CONAC, a efecto de que se analice, se proponga y, en su oportunidad, se emita la normatividad correspondiente.

II. SISTEMA DE CONTABILIDAD GUBERNAMENTAL

A) CONSIDERACIONES GENERALES

El SCG estará conformado por el conjunto de registros, procedimientos, criterios e informes, estructurados sobre la base de principios técnicos comunes destinados a captar, valorar, registrar, clasificar, extinguir, informar e interpretar, las transacciones, transformaciones y eventos que, derivados de la actividad económica, modifican la situación económica, financiera y patrimonial del ente público.

La Contabilidad Gubernamental, como una aplicación especializada de la contabilidad, es la técnica que sustenta los sistemas de contabilidad gubernamental y se utiliza para el registro de las transacciones que llevan a cabo los entes públicos, expresados en términos monetarios, captando los diversos eventos económicos, identificables y cuantificables que afectan los bienes e inversiones, las obligaciones y pasivos así como el patrimonio; con el fin de generar información financiera que facilite la toma de decisiones y sea un apoyo confiable en la administración de los recursos públicos.



Así mismo, a partir de un marco constitucional y una base legal se crean, normas técnicas y prácticas administrativas que las singularizan, tales como las que regulan el proceso presupuestario o el sistema de control fiscal, y el propio tratamiento específico que sus transacciones reciben en las cuentas nacionales.

También forma parte a su vez de un macro sistema contable, que es el Sistema de Cuentas Nacionales o Sistema de Contabilidad Nacional. Este macro sistema contable consolida las operaciones económicas financieras que realizan todos los agentes económicos residentes de un país, en un periodo determinado y expone los resultados de las principales variables macroeconómicas.

En el SCG, existe una participación activa interinstitucional, entre otros de:

- a) El órgano de coordinación para la armonización de la Contabilidad Gubernamental, que es el CONAC;
- b) El Comité Consultivo, quien propondrá al secretario técnico la creación o modificación de normas contables y de emisión de información financiera, dando, además, opinión sobre las mismas, entre otras;
- c) Las unidades administrativas o instancias competentes en materia de contabilidad gubernamental de los entes públicos;
- d) Los entes públicos y sus representantes legales, responsables del registro, preparación, emisión y presentación de la información.

A través de la información financiera, estructurada en diferentes tipos de informes que cumplen con la normatividad y lineamientos, sustentada en el registro y conservación de la contabilidad en sistemas informáticos.

B) OBJETIVOS DEL SCG

- a) Facilitar la toma de decisiones con información veraz, oportuna y confiable, tendientes a optimizar el manejo de los recursos;
- b) Emitir, integrar y/o consolidar los estados financieros, así como producir reportes de todas las operaciones de la Administración Pública;
- c) Permitir la adopción de políticas para el manejo eficiente del gasto, orientado al cumplimiento de los fines y objetivos del ente público;
- d) Registrar de manera automática, armónica, delimitada, específica y en tiempo real las operaciones contables y presupuestarias propiciando, con ello, el registro único, simultáneo y homogéneo;
- e) Atender requerimientos de información de los usuarios en general sobre las finanzas públicas;
- f) Facilitar el reconocimiento, registro, seguimiento, evaluación y fiscalización de las operaciones de ingresos, gastos, activos, pasivos y patrimoniales de los entes públicos, así como su extinción;



g) Dar soporte técnico-documental a los registros financieros para su seguimiento, evaluación y fiscalización;

h) Permitir una efectiva transparencia en la rendición de cuentas.

C) CARACTERÍSTICAS DEL SCG

El contexto legal, técnico y conceptual, sobre el que se construye el SCG de los entes públicos, determina las características de diseño y operación, entre las que se destacan las siguientes:

a) Ser único, uniforme e integrador;

b) Integrar en forma automática la operación contable con el ejercicio presupuestario;

c) Efectuar los registros considerando la base acumulativa (devengado) de las transacciones;

d) Registrar de manera automática y, por única vez, en los momentos contables correspondientes;

e) Efectuar la interrelación automática los clasificadores presupuestarios, la lista de cuentas y el catálogo de bienes;

f) Efectuar en las cuentas contables, el registro de las etapas del presupuesto de los entes públicos, de acuerdo con lo siguiente:

- En lo relativo al gasto, debe registrar los momentos contables: aprobado, modificado, comprometido, devengado, ejercido y pagado.

- En lo relativo al ingreso, debe registrar los momentos contables: estimado, modificado, devengado y recaudado.

g) Facilitar el registro y control de los inventarios de bienes muebles e inmuebles de los entes públicos;

h) Generar, en tiempo real, estados financieros, de ejecución presupuestaria y otra información que coadyuve a la toma de decisiones, transparencia, programación con base en resultados, evaluación y rendición de cuentas;

i) Estar estructurado de forma tal que permita su compatibilización con la información sobre producción física que generan las mismas áreas que originan la información contable y presupuestaria, permitiendo el establecimiento de relaciones de insumo-producto y la aplicación de indicadores de evaluación del desempeño y determinación de costos de la producción pública;

j) Estar diseñado de forma tal que permita su procesamiento y generación de estados financieros mediante el uso de las tecnologías de la información;

k) Respalda con la documentación original que compruebe y justifique los registros que se efectúen, el registro de las operaciones contables y presupuestarias.

c) POSTULADOS BASICOS



POSTULADOS BASICOS DE CONTABILIDAD GUBERNAMENTAL (PBCG)

Son los elementos fundamentales que configuran el Sistema de Contabilidad Gubernamental (SCG), teniendo incidencia en la identificación, el análisis, la interpretación, la captación, el procesamiento y el reconocimiento de las transformaciones, transacciones y otros eventos que afectan el ente público.

Los postulados sustentan de manera técnica el registro de las operaciones, la elaboración y presentación de estados financieros; basados en su razonamiento, eficiencia demostrada, respaldo en legislación especializada y aplicación de la Ley General de Contabilidad Gubernamental (Ley de Contabilidad), con la finalidad de uniformar los métodos, procedimientos y prácticas contables.

A continuación se presentan y explican los Postulados Básicos de Contabilidad Gubernamental:

1.- SUSTANCIA ECONOMICA

Es el reconocimiento contable de las transacciones, transformaciones internas y otros eventos, que afectan económicamente al ente público y delimitan la operación del Sistema de Contabilidad Gubernamental (SCG).

Explicación del postulado básico

- a) El SCG estará estructurado de tal manera que permita la captación de la esencia económica en la delimitación y operación del ente público, apegándose a la normatividad emitida por el Consejo Nacional de Armonización Contable (CONAC).
- b) Al reflejar la situación económica contable de las transacciones, se genera la información que proporciona los elementos necesarios para una adecuada toma de decisiones.

2.- ENTES PUBLICOS

Los poderes Ejecutivo, Legislativo y Judicial de la Federación y de las entidades federativas; los entes autónomos de la Federación y de las entidades federativas; los ayuntamientos de los municipios; los órganos político-administrativos de las demarcaciones territoriales del Distrito Federal; y las entidades de la administración pública paraestatal, ya sean federales, estatales o municipales.

Explicación del postulado básico

El ente público es establecido por un marco normativo específico, el cual determina sus objetivos, su ámbito de acción y sus limitaciones; con atribuciones para asumir derechos y contraer obligaciones.

3.- EXISTENCIA PERMANENTE

La actividad del ente público se establece por tiempo indefinido, salvo disposición legal en la que se especifique lo contrario.



Explicación del postulado básico

El sistema contable del ente público se establece considerando que el periodo de vida del mismo es indefinido.

4.- REVELACIÓN SUFICIENTE

Los estados y la información financiera deben mostrar amplia y claramente la situación financiera y los resultados del ente público.

Explicación del postulado básico

a) Como información financiera se considera la contable y presupuestaria y se presentará en estados financieros, reportes e informes acompañándose, en su caso, de las notas explicativas y de la información necesaria que sea representativa de la situación del ente público a una fecha establecida.

b) Los estados financieros y presupuestarios con sus notas forman una unidad inseparable, por tanto, deben presentarse conjuntamente en todos los casos para una adecuada evaluación cuantitativa cumpliendo con las características de objetividad, verificabilidad y representatividad.

5.- IMPORTANCIA RELATIVA

La información debe mostrar los aspectos importantes de la entidad que fueron reconocidos contablemente.

Explicación del postulado básico

La información financiera tiene importancia relativa si existe el riesgo de que su omisión o presentación errónea afecte la percepción de los usuarios en relación con la rendición de cuentas, la fiscalización y la toma de decisiones.

6.- REGISTRO E INTEGRACIÓN PRESUPUESTARIA

La información presupuestaria de los entes públicos se integra en la contabilidad en los mismos términos que se presentan en la ley de Ingresos y en el Decreto del Presupuesto Egresos, de acuerdo a la naturaleza económica que le corresponda.

El registro presupuestario del ingreso y del egreso en los entes públicos se debe reflejar en la contabilidad, considerando sus efectos patrimoniales y su vinculación con las etapas presupuestarias correspondientes.

Explicación del postulado básico

- a) El Sistema de Contabilidad Gubernamental (SCG) debe considerar cuentas de orden, para el registro del ingreso y el egreso, a fin de proporcionar información presupuestaria que permita evaluar los resultados obtenidos respecto de los presupuestos autorizados;
- b) El SCG debe identificar la vinculación entre las cuentas de orden y las de balance o resultados;



- c) La contabilización de los presupuestos deben seguir la metodología y registros equilibrados o igualados, representando las etapas presupuestarias de las transacciones a través de cuentas de orden del ingreso y del egreso; así como su efecto en la posición financiera y en los resultados;
- d) El SCG debe permitir identificar de forma individual y agregada el registro de las operaciones en las cuentas de orden, de balance y de resultados correspondientes; así como generar registros a diferentes niveles de agrupación;
- e) La clasificación de los egresos presupuestarios será al menos la siguiente: administrativa, conforme al Decreto del Presupuesto de Egresos, que es la que permite identificar quién gasta; funcional y programática, que indica para qué se gasta; y económica y por objeto del gasto que identifica en qué se gasta.
- f) La integración presupuestaria se realizará sumando la información presupuestaria de entes independientes para presentar un solo informe.

7.- CONSOLIDACIÓN DE LA INFORMACIÓN FINANCIERA

Los estados financieros de los entes públicos deberán presentar de manera consolidada la situación financiera, los resultados de operación, el flujo de efectivo o los cambios en la situación financiera y las variaciones a la Hacienda Pública, como si se tratara de un solo ente público.

Explicación del postulado básico

- a) Para los entes públicos la consolidación se lleva a cabo sumando aritméticamente la información patrimonial que se genera de la contabilidad del ente público, en los sistemas de registro que conforman el SCG, considerando los efectos de eliminación de aquellas operaciones que dupliquen su efecto.
- b) Corresponde a la instancia normativa a nivel federal, entidades federativas o municipal, respectivamente, determinar la consolidación de las cuentas, así como de la información de los entes públicos y órganos sujetos a ésta, de acuerdo con los lineamientos que dicte el CONAC.

8.- DEVENGO CONTABLE

Los registros contables de los entes públicos se llevarán con base acumulativa. El ingreso devengado, es el momento contable que se realiza cuando existe jurídicamente el derecho de cobro de impuestos, derechos, productos, aprovechamientos y otros ingresos por parte de los entes públicos. El gasto devengado, es el momento contable que refleja el reconocimiento de una obligación de pago a favor de terceros por la recepción de conformidad de bienes, servicios y obra pública contratados; así como de las obligaciones que derivan de tratados, leyes, decretos, resoluciones y sentencias definitivas.

Explicación del postulado básico

- a) Debe entenderse por realizado el ingreso derivado de contribuciones y participaciones cuando exista jurídicamente el derecho de cobro;
- b) Los gastos se consideran devengados desde el momento que se formalizan las transacciones, mediante la recepción de los servicios o bienes a satisfacción, independientemente de la fecha de pago.



Periodo Contable

- a) La vida del ente público se divide en períodos uniformes de un año calendario, para efectos de conocer en forma periódica la situación financiera a través del registro de sus operaciones y rendición de cuentas;
- b) En lo que se refiere a la contabilidad gubernamental, el periodo relativo es de un año calendario, que comprende a partir del 1 de enero hasta el 31 de diciembre, y está directamente relacionado con la ejecución de la Ley de Ingresos y el ejercicio del presupuesto de egresos;
- c) La necesidad de conocer los resultados de las operaciones y la situación financiera del ente público, hace indispensable dividir la vida continua del mismo en períodos uniformes permitiendo su comparabilidad;
- d) En caso de que algún ente público inicie sus operaciones en el transcurso del año, el primer ejercicio contable abarcará a partir del inicio de éstas y hasta el 31 de diciembre; tratándose de entes públicos que dejen de existir durante el ejercicio, concluirán sus operaciones en esa fecha, e incluirán los resultados obtenidos en la cuenta pública anual correspondiente e) Para efectos de evaluación y seguimiento de la gestión financiera, así como de la emisión de estados financieros para fines específicos se podrán presentar informes contables por períodos distintos, sin que esto signifique la ejecución de un cierre.

9.- VALUACIÓN

Todos los eventos que afecten económicamente al ente público deben ser cuantificados en términos monetarios y se registrarán al costo histórico o al valor económico más objetivo registrándose en moneda nacional.

Explicación del Postulado Básico

- a) El costo histórico de las operaciones corresponde al monto erogado para su adquisición conforme a la documentación contable original justificativa y comprobatoria, o bien a su valor estimado o de avalúo en caso de ser producto de una donación, expropiación, adjudicación o dación en pago;
- b) La información reflejada en los estados financieros deberá ser revaluada aplicando los métodos y lineamientos que para tal efecto emita el CONAC.

10.- DUALIDAD ECONOMICA

El ente público debe reconocer en la contabilidad, la representación de las transacciones y algún otro evento que afecte su situación financiera, su composición por los recursos asignados para el logro de sus fines y por sus fuentes, conforme a los derechos y obligaciones.

Explicación del Postulado Básico

- a) Los activos representan recursos que fueron asignados y capitalizados por el ente público, en tanto que los pasivos y el patrimonio representan los financiamientos y los activos netos, respectivamente; 25
- b) Las fuentes de los recursos están reconocidas dentro de los conceptos de la Ley de Ingresos.



11.- CONSISTENCIA

Ante la existencia de operaciones similares en un ente público, debe corresponder un mismo tratamiento contable, el cual debe permanecer a través del tiempo, en tanto no cambie la esencia económica de las operaciones.

Explicación del postulado básico

- a) Las políticas, métodos de cuantificación, procedimientos contables y ordenamientos normativos, deberán ser acordes para cumplir con lo dispuesto en la Ley de Contabilidad, con la finalidad de reflejar de una mejor forma, la sustancia económica de las operaciones realizadas por el ente público, debiendo aplicarse de manera uniforme a lo largo del tiempo;
- b) Cuando por la emisión de una nueva norma, cambie el procedimiento de cuantificación, las políticas contables, los procedimientos de registro y la presentación de la información financiera que afecte la comparabilidad de la información, se deberá revelar claramente en los estados financieros el motivo, justificación y efecto;
- c) Los estados financieros correspondientes a cada ejercicio seguirán los mismos criterios y métodos de valuación utilizados en ejercicios precedentes, salvo cambios en el modelo contable de aplicación general;
- d) La observancia de este postulado no imposibilita el cambio en la aplicación de reglas, lineamientos, métodos de cuantificación y procedimientos contables; sólo se exige, que cuando se efectúe una modificación que afecte la comparabilidad de la información, se deberá revelar claramente en los estados financieros: su motivo, justificación y efecto, con el fin de fortalecer la utilidad de la información. También, obliga al ente público a mostrar su situación financiera y resultados aplicando bases técnicas y jurídicas consistentes, que permitan la comparación con ella misma sobre la información de otros períodos y conocer su posición relativa con otros entes económicos similares.
- e) Normatividad supletoria. Normas de Información Financiera
- f) Este Ente Público ha implementado la base devengado de acuerdo a la ley de contabilidad gubernamental a partir del ejercicio 2012 , razón por la cual en el presente ejercicio no se informa, respecto a:
 - Políticas de reconocimiento;
 - Plan de implementación;
 - Cambios en las políticas, la clasificación y medición de las mismas, así como su impacto en la información financiera
 - Últimos estados financieros con la normatividad anteriormente utilizada con las nuevas políticas para fines de comparación en la transición a la base devengado

5. POLÍTICAS DE CONTABILIDAD SIGNIFICATIVAS

Se informa:



- a) Actualización: se informará del método utilizado para la actualización del valor de los activos, pasivos y Hacienda Pública/Patrimonio y las razones de dicha elección. Así como informar de la desconexión o reconexión inflacionaria.

El Ente no realiza la reexpresión de estados financieros por no encontrarse en hipótesis de causación.

- b) Informar sobre la realización de operaciones en el extranjero y de sus efectos en la información financiera gubernamental.

El Ente público no lleva a cabo operaciones en el extranjero.

- c) Método de valuación de la inversión en acciones de Compañías subsidiarias no consolidadas y asociadas.

El Ente no cuenta con inversiones Compañías subsidiarias no consolidadas y asociadas

- d) Sistema y método de valuación de inventarios y costo de lo vendido.

El Ente no cuenta con un almacén ya que su principal actividad son las obras de infraestructura hídrica.

- e) Beneficios a empleados: revelar el cálculo de la reserva actuarial, valor presente de los ingresos esperados comparado con el valor presente de la estimación de gastos tanto de los beneficiarios actuales como futuros.
- f) Provisiones: objetivo de su creación, monto y plazo.

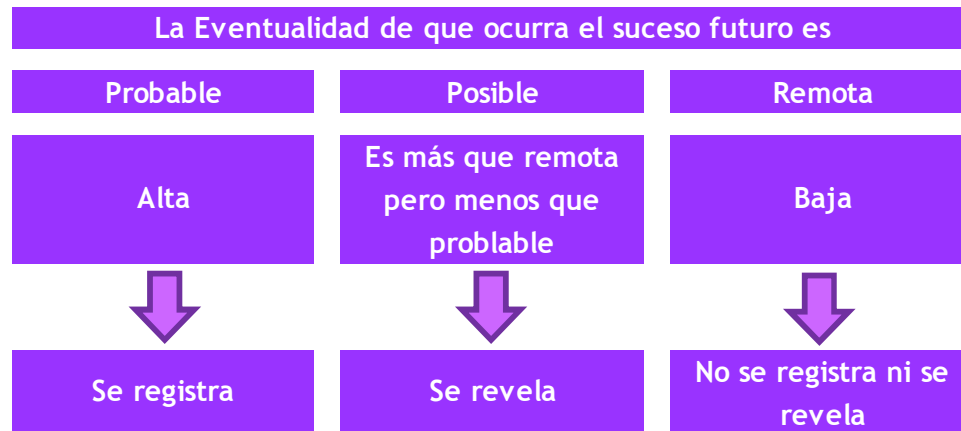
Las provisiones son pasivos en los que su cuantía o vencimiento son inciertos.

Debe reconocerse una provisión solo cuando:

- a. Exista una obligación presente (legal o asumida) resultante de un evento pasado a cargo de la entidad.
- b. Es probable que se presente la salida de recursos económicos como medio para liquidar dicha obligación.
- c. La obligación pueda ser estimada razonablemente.

De no cumplirse las tres condiciones antes mencionadas, no debe reconocerse la provisión.

Provisiones - Reglas de valuación



Provisiones - Reglas de valuación

Las provisiones deben ser objeto de revisión en cada fecha del balance general y ajustadas, en su caso, para reflejar la mejor estimación existente en ese momento.

La provisión debe ser revertida si ya no es probable que se requiera la salida de recursos económicos para liquidar la obligación.

g) Reservas: objetivo de su creación, monto y plazo.

El Ente público no cuenta con reservas

h) Cambios en políticas contables y corrección de errores junto con la revelación de los efectos que se tendrá en la información financiera del ente público, ya sea retrospectivos o prospectivos.

i) Reclasificaciones: se deben revelar todos aquellos movimientos entre cuentas por efectos de cambios en los tipos de operaciones.

j) Depuración y cancelación de saldos.

7. POSICIÓN EN MONEDA EXTRANJERA Y PROTECCIÓN POR RIESGO CAMBIARIO

RESPECTO A:

- Activos en moneda extranjera.
- Pasivos en moneda extranjera.
- Posición en moneda extranjera.
- Tipo de cambio.
- Equivalente en moneda nacional

El Ente no ha realizado operaciones en moneda extranjera durante el periodo.



8. REPORTE ANALÍTICO DEL ACTIVO

- a) La vida útil y porcentajes de depreciación, deterioro o amortización utilizados en los diferentes tipos de activos se realizan consistentemente, no hay variación los métodos utilizados.

**COMISIÓN ESTATAL DEL AGUA
TASAS APLICADAS PARA LA DEPRECIACIÓN
AL 31 DE MARZO DE 2021**

CUENTA CONTABLE	NOMBRE DE LA CUENTA	TASA DE DEPRECIACIÓN
1260	DEPRECIACIÓN, DETERIORO Y AMORTIZACIÓN ACUMULADA DE BIENES	
1263	DEPRECIACIÓN ACUMULADA DE BIENES MUEBLES	
1263-1	Depreciación Acumulada de Mubles de Oficina y Estantería	
1263-1-0001	DEPRECIACIÓN DE MUEBLES DE OFICINA Y ESTANTERÍA	10%
1263-1-0001-001	DEPRECIACIÓN DE MUEBLES DE OFICINA Y ESTANTERÍA	
1263-1-0001-001-01	DEPRECIACIÓN DE MUEBLES DE OFICINA Y ESTANTERÍA	
1263-1-0002	DEPRECIACION DE OTROS MOBILIARIOS Y EQUIPO DE ADMINISTRACIÓN	10%
1263-1-0002-001	DEPRECIACIÓN DE OTROS MOBILIARIOS Y EQUIPO DE ADMINISTRACIÓN	
1263-1-0002-001-01	DEPRECIACIÓN DE OTROS MOBILIARIOS Y EQUIPO DE ADMINISTRACIÓN	
1263-1-0002-001-02	DEPRECIACION DE EQUIPO Y APARATOS AUDIOVISUALES	
1263-1-0002-001-03	DEPRECIACIÓN DE CÁMARAS FOTOGRÁFICAS Y DE VIDEO	
1263-2	Depreciación acumulada de Muebles excepto de Oficina y Estantería	
1263-2-0001	DEPRECIACIÓN DE MUEBLES EXCEPTO DE OFICINA Y ESTANTERÍA	10%
1263-2-0001-001	DEPRECIACION DE MUEBLES EXCEPTO DE OFICINA Y ESTANTERÍA	
1263-2-0001-001-01	DEPRECIACION DE MUEBLES EXCEPTO DE OFICINA Y ESTANTERÍA	
1263-3	Depreciación Acumulada Equipo de Cómputo y Tecnologías de la Información	
1263-3-0001	DEPRECIACIÓN DE EQUIPO DE CÓMPUTO Y TECNOLOGÍAS DE LA INFORMACIÓN	30%
1263-3-0001-001	DEPRECIACIÓN DE EQUIPO DE CÓMPUTO Y TECNOLOGÍAS DE LA INFORMACIÓN	
1263-3-0001-001-01	DEPRECIACIÓN DE EQUIPO DE CÓMPUTO Y TECNOLOGÍAS DE LA INFORMACIÓN	



COMISIÓN ESTATAL DEL AGUA
TASAS APLICADAS PARA LA DEPRECIACIÓN
AL 31 DE MARZO DE 2021

CUENTA CONTABLE	NOMBRE DE LA CUENTA	TASA DE DEPRECIACIÓN
1263-4	Depreciación Acumulada de Equipo de Transporte.	
1263-4-0001	DEPRECIACION DE EQUIPO DE TRANSPORTE	25%
1263-4-0001-001	DEPRECIACIÓN DE EQUIPO DE TRANSPORTE	
1263-4-0001-001-01	DEPRECIACION DE AUTOMOVILES Y CAMIONES DE TRANSPORTE	
1263-4-0001-001-02	OTROS EQUIPOS DE TRANSPORTE	
1263-6	Depreciación Acumulada de Maquinaria, otros Equipos y Herramientas.	
1263-6-0001	DEPRECIACIÓN DE MAQUINARIA, OTROS EQUIPO Y HERRAMIENTAS	10%
1263-6-0001-001	DEPRECIACION DE MAQUINARIA , OTROS EQUIPOS Y HERRAMIENTAS	
1263-6-0001-001-01	DEPRECIACIÓN DE MAQUINARIA Y EQUIPO INDUSTRIAL	
1263-6-0001-001-02	DEPRECIACION DE MAQUINARIA Y EQUIPO DE CONSTRUCCION	
1263-6-0001-002	DEPRECIACION DE EQUIPO DE COMUNICACION Y TELECOMUNICACIÓN	
1263-6-0001-002-01	DEPRECIACIÓN DE EQUIPO DE COMUNICACIÓN Y TELECOMUNICACIÓN	
1263-6-0001-003	DEPRECIACIÓN DE HERRAMIENTAS Y MAQUINAS HERRAMIENTAS	
1263-6-0001-003-01	DEPRECIACIÓN DE HERRAMIENTAS Y MAQUINAS HERRAMIENTAS	
1263-6-0001-004	DEPRECIACION DE OTROS EQUIPOS	
1263-6-0001-004-01	DEPRECIACION DE OTROS EQUIPOS	
1263-6-0001-004-02	OTRO MOBILIARIO Y EQUIPO EDUCACIONAL Y RECREATIVO	
1263-6-0001-004-03	INSTRUMENTAL DE LABORATORIO	

- b) No se realizaron cambios en el porcentaje de depreciación o valor residual de los activos.
- c) No se realizaron gastos financieros ni de investigación y desarrollo por lo que no hubo capitalización.
- d) El Ente no realizó durante el ejercicio operaciones con moneda extranjera ni de inversiones financieras por lo que no existen riegos por tipo de cambio o tipo de interés de las inversiones financieras.
- e) En este año no se construyeron bienes por la entidad por lo que no hubo activaciones.
- f) No existen otras circunstancias de carácter significativo que afecten el activo, tales como bienes en garantía, señalados en embargos, litigios, títulos de inversiones entregados en garantías, baja significativa del valor de inversiones financieras, etc.
- g) No se realizaron desmantelamiento de activos por lo que no existen implicaciones y efectos contables



h) Administración de activos; planeación con el objetivo de que el ente los utilice de manera más efectiva

- No hubo inversiones en valores.
- No hubo patrimonio de organismos descentralizados.
- No hubo inversiones en empresas de participación mayoritaria.
- No hubo inversiones en empresas de participación minoritaria.

9. FIDEICOMISOS, MANDATOS Y ANÁLOGOS

COMISIÓN ESTATAL DEL AGUA FIDEICOMISOS, MANDATOS Y ANÁLOGOS AL 31 DE MARZO DE 2021

CONCEPTO	FIDEICOMITENTE "A"	FIDEICOMITENTE "B"	FIDUCIARIO	FIDEICOMISARIO
FIDEICOMISOS, MANDATOS Y CONTRATOS ANÁLOGOS DEL PODER EJECUTIVO				
FIDEICOMISOS, MANDATOS Y CONTRATOS ANÁLOGOS DEL PODER LEGISLATIVO				
FIDEICOMISOS, MANDATOS Y CONTRATOS ANÁLOGOS DEL PODER JUDICIAL				
FIDEICOMISOS, MANDATOS Y CONTRATOS ANÁLOGOS PÚBLICOS NO EMPRESARIALES Y NO FINANCIEROS				
FIDEICOMISOS, MANDATOS Y CONTRATOS ANÁLOGOS PÚBLICOS EMPRESARIALES Y NO FINANCIEROS				
FIDEICOMISOS, MANDATOS Y CONTRATOS ANÁLOGOS PÚBLICOS FINANCIEROS				
FIDEICOMISOS, MANDATOS Y CONTRATOS ANÁLOGOS DE ENTIDADES FEDERATIVAS				
FIDEICOMISOS, MANDATOS Y CONTRATOS ANÁLOGOS DE MUNICIPIOS				
FIDEICOMISOS, MANDATOS Y CONTRATOS ANÁLOGOS DE EMPRESAS PRIVADAS Y PARTICULARES				



10. REPORTE DE LA RECAUDACIÓN

- a) Análisis del comportamiento de la recaudación correspondiente al ente público o cualquier tipo de ingreso, de forma separada los ingresos locales de los federales.
- b) Proyección de la recaudación e ingresos en el mediano plazo.

**COMISIÓN ESTATAL DEL AGUA
REPORTE DE LA RECAUDACIÓN
AL 31 DE MARZO DE 2021**

	CUENTA CONTABLE	DESCRIPCION	TOTAL	LOCAL	ESTATAL	FEDERAL
4100 INGRESOS DE GESTION	4141-402-01	DERECHOS POR EL USO, GOCE, APROVECHAMIENTO O EXPLOTACION DE BIENES DEL DOMINIO PUBLICO		31,864.21		
	4141-402-01-01	DOTACION DE AGUA				
	4141-402-01-02	RECARGOS	13,109.16			
	4141-402-01-03	GASTOS DE COBRANZA	17,959.25			
	4141-402-01-04	INGRESOS VARIOS	359.00			
	4141-402-01-05	RENDIMIENTOS BANCARIOS	436.80			
	4141-402-01-07	POR METRO DE AGUA RESIDUAL TRATADA				
	4141-403-02	DERECHOS POR EL USO, GOCE, APROVECHAMIENTO O EXPLOTACION DE BIENES DEL DOMINIO PUBLICO.			1.66	
	4141-403-02-01	DOTACION DE AGUA				
	4141-403-02-05	RENDIMIENTOS BANCARIOS	1.66			
	4143-401-01	DERECHOS POR PRESTACION DE SERVICIOS			1,784,207.75	
	4143-401-01-02	MANIOBRAS DE EXTRACCION DE EQUIPO DE BOMBEO, POZO PROFUNDO C/GRUA DIST 50 KM CUERNAVACA				
	4143-401-01-04	DESCARGA DE AGUAS RESIDUALES EN PLANTAS DE TRATAMIENTO	1,759,821.53			
	4143-401-01-05	REPRODUCCION DE INFORMACION PUBLICA	78.00			
	4143-401-01-07	DICTAMEN DE FACTIBILIDAD DE OBRA PUBLICA	24,308.22			
	4143-401-01-08	DICTAMEN DE FACTIBILIDAD DE PROYECTO				
	4143-401-01-12	CONSULTORIA Y ASESORIA ESPECIALIZADA				



COMISIÓN ESTATAL DEL AGUA
REPORTE DE LA RECAUDACIÓN
AL 31 DE MARZO DE 2021

ESOS	CUENTA CONTABLE	DESCRIPCION	TOTAL	LOCAL	ESTATAL	FEDERAL
	4151-401-01	PRODUCTOS DERIVADOS DEL USO Y APROVECHAMIENTO DE BIENES NO SUJETOS A REGIMEN DE DOMINIO PUBLICO		658,929.41		
	4151-401-01-01	RENDIMIENTOS BANCARIOS	3,149.65			
	4151-401-01-02	SUBSIDIOS POR INCAPACIDADES AL IMSS	3,966.81			
	4151-401-01-03	INGRESOS VARIOS	2,641.57			
	4151-401-01-04	FONDO DE CONTINGENCIAS (DONATIVOS)	649,171.38			
	4151-401-01-05	PADRON DE PROVEEDORES (DONATIVOS)				
	4162-2-402	INGRESOS POR VENTA DE SERVICIOS DE ORGANISMOS DESCENTRALIZADOS				
	4162-2-402-01	MULTAS				
	4173-402-01	INGRESOS POR VENTA DE BIENES Y SERVICIOS DE ORGANISMOS DESCENTRALIZADOS		815,127.28		
	4173-402-01-01	CONTRATO POR INSTALACION DE TOMA DE AGUA	190,493.74			
	4173-402-01-02	CUOTA POR SUMINISTRO DE AGUA POTABLE	584,684.98			
	4173-402-01-03	CUOTA POR SANEAMIENTO DE AGUA	39,549.52			
	4173-402-01-04	SERVICIOS DE RECONEXION	399.04			
	4173-403-01	INGRESOS POR VENTA DE BIENES Y SERVICIOS DE ORGANISMOS DESCENTRALIZADOS		49,678.90		
	4173-403-01-01	CONTRATO POR INSTALACION DE TOMA DE AGUA	17,948.28			
	4173-403-01-02	CUOTA POR SUMINISTRO DE AGUA POTABLE	31,730.62			
	4213-401-01-01	MUNICIPIOS (CONVENIOS RECUPERACION)				
	4213-401-01-02	NO GUBERNAMENTALES				
	4213-401-01-02-10	CONSEJO DE PARTICIPACION SOCIAL COLONIA LA UNION DE CUERNAVACA				
	4213-401-01-02-07	FIDEICOMISO NO. 302-3 "DIVE YECAPIXTLA"				
	4213-401-01-02-11	SEDAGRO				
	4213-401-01-02-12	FIDEICOMISO LAGO DE TEQUESQUITENGO				
	4213-401-02	MUNICIPIOS 2019		2,693,703.69		
	4213-401-02-01-01	AMACUZAC	90,661.56			
	4213-401-02-01-02	ATLATLAHUCAN	183,623.52			
	4213-401-02-01-04	AYALA				
	4213-401-02-01-06	CUAUTLA				
	4213-401-02-01-07	CUERNAVACA				
	4213-401-02-01-08	EMILIANO ZAPATA	336,171.75			



COMISIÓN ESTATAL DEL AGUA
REPORTE DE LA RECAUDACIÓN
AL 31 DE MARZO DE 2021

ESOS	CUENTA CONTABLE	DESCRIPCION	TOTAL	LOCAL	ESTATAL	FEDERAL
	4213-401-02-01-09	HUITZILAC				
	4213-401-02-01-11	JIUTEPEC	449,459.60			
	4213-401-02-01-12	JOJUTLA	206,936.60			
	4213-401-02-01-13	JONACATEPEC	133,974.33			
	4213-401-02-01-14	MAZATEPEC				
	4213-401-02-01-15	MIACATLAN				
	4213-401-02-01-16	OCUITUCO	99,206.28			
	4213-401-02-01-17	PUENTE DE IXTLA				
	4213-401-02-01-18	TEMIXCO	470,247.44			
	4213-401-02-01-19	TEPALcingo				
	4213-401-02-01-20	TEPOZTLAN				
	4213-401-02-01-22	TETELA DEL VOLCAN				
	4213-401-02-01-24	TLALTIZAPAN				
	4213-401-02-01-25	TLAQUILTENANGO				
	4213-401-02-01-26	TLAYACAPAN				
	4213-401-02-01-27	TOTOLAPAN				
	4213-401-02-01-29	YAUTEPEC				
	4213-401-02-01-30	YECAPITLA	39,589.51			
	4213-401-02-01-32	ZACUALPAN DE AMILPAS	683,833.10			
	4213-401-02-01-33	TEMOAC				
	4213-401-02-01-34	XOXOCOTLA				
	4213-500-01	CONVENIOS				
	4213-500-01-01	CONAGUA				-
	4213-500-01-01-01	S174 APAUR				
	4213-500-01-01-02	S075 APARURAL				
	4213-500-01-01-05	S047 AGUA LIMPIA				
	4213-500-01-01-08	S218 INCENTIVOS PTAR				
	4213-500-01-01-09	S174 PRODI				
	4213-500-01-01-11	FOFAE FEDERAL (UNIDADES DE RIEGO)				
	4213-500-01-01-12	FOFAE FEDERAL (DISTRITOS DE RIEGO)				
	4213-500-01-01-14	AGUA LIMPIA EMERGENTE				
	4213-500-01-03	CONAGUA REFRENDOS 2017				
	4213-500-01-02	GEM				
	4213-500-01-02-01	I003 FISE				
	4213-500-01-02-02	FAFEF 2020				



COMISIÓN ESTATAL DEL AGUA
REPORTE DE LA RECAUDACIÓN
AL 31 DE MARZO DE 2021

ESOS	CUENTA CONTABLE	DESCRIPCION	TOTAL	LOCAL	ESTATAL	FEDERAL
	4221-600-01-01	P234 TRASFERENCIAS ESTATALES			20,550,000.00	
	4221-600-01-01-01	REMUNERACIONES AL PERSONAL	5,520,000.00			
	4221-600-01-01-02	MATERIALES Y SUMINISTROS	15,000.00			
	4221-600-01-01-03	SERVICIOS GENERALES	15,000.00			
	4221-600-01-01-04	BIENES MUEBLES, INMUEBLES E INTANGIBLES				
	4221-600-01-01-06	PTAR ACAPATZINGO	15,000,000.00			
	4221-600-01-02	PROGRAMA DE INVERSION PUBLICA ESTATAL				
	4221-600-01-02-09	INGRESO PROPIO ESTATAL				
	4221-600-01-02-10	PARTICIPACIONES FEDERALES 2020				
	4221-600-01-02-11	RAMO 28 PARTICIPACIONES FEDERALES 2019				
	4225-600-02	PENSIONES Y JUBILACIONES			2,440,921.51	
	4225-600-02-01	JUBILACIONES	2,440,921.51			
	TOTAL AL 31 DE MARZO DEL 2021		29,024,434.41	6,033,512.90	22,990,921.51	

11. INFORMACIÓN SOBRE LA DEUDA Y EL REPORTE ANALÍTICO DE LA DEUDA

Se informa lo siguiente:

- a) No se contrató deuda en el periodo por lo que no se presentan indicadores: deuda respecto al PIB y deuda respecto a la recaudación tomando, como mínimo, un período igual o menor a 5 años.
- b) Al no tener deuda contratada por tipo de valor gubernamental o instrumento financiero no se muestran intereses, comisiones, tasa, perfil de vencimiento y otros gastos de la deuda.

12. CALIFICACIONES OTORGADAS

No se realizaron calificaciones crediticias durante periodo que se presenta.

13. PROCESO DE MEJORA

-) Se implantaron sistemas para los controles del avance financiero de las obras que lleva a cabo el organismo.
-) Se implementaron revisiones para la validación financiera del ente al cierre del periodo.
-) Durante el periodo se implementó un control de pólizas, el cual nos permite mantener actualizada la información financiera que se genera al día.



14. INFORMACIÓN POR SEGMENTOS

La información financiera no se presenta de manera segmentada debido a que la diversidad de las actividades y operaciones que se realizan en la Comisión no lo ameritan.

15. EVENTOS POSTERIORES AL CIERRE

Al momento de presentar esta información no han sucedido eventos posteriores a la fecha de cierre y que pudiera tener un efecto en los estados financieros que afecten económicamente.

16. PARTES RELACIONADAS

No existen partes relacionadas que pudieran ejercer influencia significativa sobre la toma de decisiones financieras y operativas en el Ente.

17. RESPONSABILIDAD SOBRE LA PRESENTACIÓN RAZONABLE DE LA INFORMACIÓN CONTABLE

Bajo protesta decir verdad declaramos que los estados financieros y sus notas son razonablemente correctos y responsabilidad del emisor.



Comisión Estatal del Agua
Conciliación entre los Ingresos Presupuestarios y Contables
Del 1 de enero al 31 de marzo de 2021
(Pesos)



1. Total de Ingresos Presupuestarios	29,024,434
2. Más Ingresos Contables No Presupuestarios	-
2.1 Ingresos Financieros	-
2.2 Incremento por Variación de Inventarios	-
2.3 Disminución del Exceso de Estimaciones por Pérdida o Deterioro u Obsolescencia	-
2.4 Disminución del Exceso de Provisiones	-
2.5 Otros Ingresos y Beneficios Varios	-
2.6 Otros Ingresos Contables No Presupuestarios	-
3. Menos Ingresos Presupuestarios No Contables	-
3.1 Aprovechamientos Patrimoniales	-
3.2 Ingresos Derivados de Financiamientos	-
3.3 Otros Ingresos Presupuestarios No Contables	-
4. Total de Ingresos Contables	29,024,434



Comisión Estatal del Agua
Conciliación entre los Egresos Presupuestarios y los Gastos Contables
Del 1 de enero al 31 de marzo de 2021
(Pesos)



1. Total de Egresos Presupuestarios		22,109,688
2. Menos Egresos Presupuestarios No Contables		-
2.1	Materias Primas y Materiales de Producción y Comercialización	-
2.2	Materiales y Suministros	-
2.3	Mobiliario y Equipo de Administración	-
2.4	Mobiliario y Equipo Educacional y Recreativo	-
2.5	Equipo e Instrumental Médico y de Laboratorio	-
2.6	Vehículos y Equipo de Transporte	-
2.7	Equipo de Defensa y Seguridad	-
2.8	Maquinaria, Otros Equipos y Herramientas	-
2.9	Activos Biológicos	-
2.10	Bienes Inmuebles	-
2.11	Activos Intangibles	-
2.12	Obra Pública en Bienes de Dominio Público	-
2.13	Obra Pública en Bienes Propios	-
2.14	Acciones y Participaciones de Capital	-
2.15	Compra de Títulos y Valores	-
2.16	Concesión de Préstamos	-
2.17	Inversiones en Fideicomisos, Mandatos y Otros Análogos	-
2.18	Provisiones para Contingencias y Otras Erogaciones Especiales	-
2.19	Amortización de la Deuda Publica	-
2.20	Adeudos de Ejercicios Fiscales Anteriores (ADEFAS)	-
2.21	Otros Egresos Presupuestarios No Contables	-
3. Más Gastos Contables No Presupuestarios		901,214
3.1	Estimaciones, Depreciaciones, Deterioros, Obsolescencia y Amortizaciones	901,207
3.2	Provisiones	-
3.3	Disminución de Inventarios	-
3.4	Aumento por Insuficiencia de Estimaciones por Pérdida o Deterioro u Obsolescencia	-
3.5	Aumento por Insuficiencia de Provisiones	-
3.6	Otros Gastos	7
3.7	Otros Gastos Contables No Presupuestarios	-
4. Total de Gastos Contables		23,010,902



CEAGUA
COMISIÓN ESTATAL
DEL AGUA

Información Presupuestaria

CUENTA PÚBLICA
COMISIÓN ESTATAL DEL AGUA
ENERO - MARZO

2021



Concepto	Estimado / Aprobado	Devengado	Recaudado / Pagado
A. Ingresos Totales (A = A1 + A2 + A3)	93,800,532	29,024,434	29,019,434
A1. Ingresos de Libre Disposición	93,800,532	29,024,434	29,019,434
A2. Transferencias Federales Etiquetadas	-	-	-
A3. Financiamiento Neto	-	-	-
B. Egresos Presupuestarios (B = B1 + B2)	93,800,532	22,109,688	21,566,251
B1. Gasto No Etiquetado (sin incluir Amortización de la Deuda Pública)	93,800,532	22,109,688	21,566,251
B2. Gasto Etiquetado (sin incluir Amortización de la Deuda Pública)	-	-	-
C. Remanentes del Ejercicio Anterior (C = C1 + C2)	-	-	-
C1. Remanentes de Ingresos de Libre Disposición aplicados en el periodo	-	-	-
C2. Remanentes de Transferencias Federales Etiquetadas aplicados en el periodo	-	-	-
I. Balance Presupuestario (I = A - B + C)	-	6,914,746	7,453,183
II. Balance Presupuestario sin Financiamiento Neto (II = I - A3)	-	6,914,746	7,453,183
III. Balance Presupuestario sin Financiamiento Neto y sin Remanentes del Ejercicio Anterior (III = II - C)	-	6,914,746	7,453,183

Concepto	Aprobado	Devengado	Pagado
E. Intereses, Comisiones y Gastos de la Deuda (E = E1 + E2)	-	-	-
E1. Intereses, Comisiones y Gastos de la Deuda con Gasto No Etiquetado	-	-	-
E2. Intereses, Comisiones y Gastos de la Deuda con Gasto Etiquetado	-	-	-
IV. Balance Primario (IV = III + E)	-	6,914,746	7,453,183

Concepto	Estimado / Aprobado	Devengado	Recaudado / Pagado
F. Financiamiento (F = F1 + F2)	-	-	-
F1. Financiamiento con Fuente de Pago de Ingresos de Libre Disposición	-	-	-
F2. Financiamiento con Fuente de Pago de Transferencias Federales Etiquetadas	-	-	-
G. Amortización de la Deuda (G = G1 + G2)	-	-	-
G1. Amortización de la Deuda Pública con Gasto No Etiquetado	-	-	-
G2. Amortización de la Deuda Pública con Gasto Etiquetado	-	-	-
A3. Financiamiento Neto (A3 = F - G)	-	-	-

Concepto	Estimado / Aprobado	Devengado	Recaudado / Pagado
A1. Ingresos de Libre Disposición	93,800,532	29,024,434	29,019,434
A3.1 Financiamiento Neto con Fuente de Pago de Ingresos de Libre Disposición (A3.1 = F1 - G1)	-	-	-
F1. Financiamiento con Fuente de Pago de Ingresos de Libre Disposición	-	-	-
G1. Amortización de la Deuda Pública con Gasto No Etiquetado	-	-	-
B1. Gasto No Etiquetado (sin incluir Amortización de la Deuda Pública)	93,800,532	22,109,688	21,566,251
C1. Remanentes de Ingresos de Libre Disposición aplicados en el periodo	-	-	-
V. Balance Presupuestario de Recursos Disponibles (V = A1 + A3.1 - B1 + C1)	-	6,914,746	7,453,183
VI. Balance Presupuestario de Recursos Disponibles sin Financiamiento Neto (VI = V - A3.1)	-	6,914,746	7,453,183

Concepto	Estimado / Aprobado	Devengado	Recaudado / Pagado
A2. Transferencias Federales Etiquetadas	-	-	-
A3.2 Financiamiento Neto con Fuente de Pago de Transferencias Federales Etiquetadas (A3.2 = F2 - G2)	-	-	-
F2. Financiamiento con Fuente de Pago de Transferencias Federales Etiquetadas	-	-	-
G2. Amortización de la Deuda Pública con Gasto Etiquetado	-	-	-
B2. Gasto Etiquetado (sin incluir Amortización de la Deuda Pública)	-	-	-
C2. Remanentes de Transferencias Federales Etiquetadas aplicados en el periodo	-	-	-
VII. Balance Presupuestario de Recursos Etiquetados (VII = A2 + A3.2 - B2 + C2)	-	-	-
VIII. Balance Presupuestario de Recursos Etiquetados sin Financiamiento Neto (VIII = VII - A3.2)	-	-	-



Rubro de Ingresos	Ingreso					Diferencia (6 = 5 - 1)
	Estimado	Ampliaciones y Reducciones	Modificado	Devengado	Recaudado	
	(1)	(2)	(3 = 1 + 2)	(4)	(5)	
Impuestos	-	-	-	-	-	-
Cuotas y Aportaciones de Seguridad Social	-	-	-	-	-	-
Contribuciones de Mejoras	-	-	-	-	-	-
Derechos	-	4,886,781	4,886,781	1,816,074	1,816,074	1,816,074
Productos	-	1,450,000	1,450,000	658,929	658,929	658,929
Aprovechamientos	-	-	-	-	-	-
Ingresos por Venta de Bienes, Prestación de Servicios y Otros Ingresos	12,525,655	2,198,980	14,724,635	3,305,727	3,305,727	(9,219,928)
Participaciones, Aportaciones, Convenios, Incentivos Derivados de la Colaboración Fiscal y Fondos Distintos de Aportaciones	-	8,627,363	8,627,363	2,693,704	2,693,704	2,693,704
Transferencias, Asignaciones, Subsidios y Subvenciones, y Pensiones y Jubilaciones	81,274,877	60,000,000	141,274,877	20,550,000	20,545,000	(60,729,877)
Ingresos Derivados de Financiamientos	-	-	-	-	-	-
Total	93,800,532	77,163,124	170,963,656	29,024,434	29,019,434	(64,781,098)
				Ingresos excedentes		

Estado Analítico de Ingresos Por Fuente de Financiamiento	Ingreso					Diferencia (6 = 5 - 1)
	Estimado	Ampliaciones y Reducciones	Modificado	Devengado	Recaudado	
	(1)	(2)	(3 = 1 + 2)	(4)	(5)	
Ingresos del Poder Ejecutivo Federal o Estatal y de los Municipios	-	-	-	-	-	-
Impuestos	-	-	-	-	-	-
Cuotas y Aportaciones de Seguridad Social	-	-	-	-	-	-
Contribuciones de Mejoras	-	-	-	-	-	-
Derechos	-	-	-	-	-	-
Productos ¹	-	-	-	-	-	-
Aprovechamientos ²	-	-	-	-	-	-
Participaciones, Aportaciones, Convenios, Incentivos Derivados de la Colaboración Fiscal y Fondos Distintos de Aportaciones	-	-	-	-	-	-
Transferencias, Asignaciones, Subsidios y Subvenciones, y Pensiones y Jubilaciones	-	-	-	-	-	-
Ingresos de los Entes Públicos de los Poderes Legislativo y Judicial, de los Órganos Autónomos y del Sector Paraestatal o Paramunicipal, así como de las Empresas Productivas del Estado	93,800,532	63,648,980	157,449,512	24,514,656	24,509,656	(69,290,876)
Cuotas y Aportaciones de Seguridad Social	-	-	-	-	-	-
Productos ¹	-	1,450,000	1,450,000	658,929	658,929	658,929
Ingresos por Venta de Bienes, Prestación de Servicios y Otros Ingresos ³	12,525,655	2,198,980	14,724,635	3,305,727	3,305,727	(9,219,928)
Transferencias, Asignaciones, Subsidios y Subvenciones, y Pensiones y Jubilaciones	81,274,877	60,000,000	141,274,877	20,550,000	20,545,000	(60,729,877)
Ingresos Derivados de Financiamientos	-	-	-	-	-	-
Ingresos Derivados de Financiamientos	-	-	-	-	-	-
Total	93,800,532	63,648,980	157,449,512	24,514,656	24,509,656	(69,290,876)
				Ingresos excedentes		

¹ Incluye intereses que generan las cuentas bancarias de los entes públicos en productos.

² Incluye donativos en efectivo del Poder Ejecutivo, entre otros aprovechamientos.

³ Se refiere a los ingresos propios obtenidos por los Poderes Legislativo y Judicial, los Órganos Autónomos y las entidades de la administración pública paraestatal y paramunicipal, por sus actividades diversas no inherentes a su operación que generan recursos y que no sean ingresos por venta de bienes o prestación de servicios, tales como donativos en efectivo, entre otros.



Concepto	Ingreso					Diferencia
	Estimado	Ampliaciones/ (Reducciones)	Modificado	Devengado	Recaudado	
Ingresos de Libre Disposición						
<i>Impuestos</i>	-	-	-	-	-	-
<i>Cuotas y Aportaciones de Seguridad Social</i>	-	-	-	-	-	-
<i>Contribuciones de Mejoras</i>	-	-	-	-	-	-
<i>Derechos</i>	-	4,886,781	4,886,781	1,816,074	1,816,074	1,816,074
<i>Productos</i>	-	1,450,000	1,450,000	658,929	658,929	658,929
<i>Aprovechamientos</i>	-	-	-	-	-	-
<i>Ingresos por Venta de Bienes y Prestación de Servicios</i>	-	2,198,980	2,198,980	864,806	864,806	864,806
<i>Participaciones</i>	-	-	-	-	-	-
Fondo General de Participaciones	-	-	-	-	-	-
Fondo de Fomento Municipal	-	-	-	-	-	-
Fondo de Fiscalización y Recaudación	-	-	-	-	-	-
Fondo de Compensación	-	-	-	-	-	-
Fondo de Extracción de Hidrocarburos	-	-	-	-	-	-
Impuesto Especial Sobre Producción y Servicios	-	-	-	-	-	-
0.136% de la Recaudación Federal Participable	-	-	-	-	-	-
3.17% Sobre Extracción de Petróleo	-	-	-	-	-	-
Gasolinas y Diésel	-	-	-	-	-	-
Fondo del Impuesto Sobre la Renta	-	-	-	-	-	-
Fondo de Estabilización de los Ingresos de las Ent. Fed.	-	-	-	-	-	-
<i>Incentivos Derivados de la Colaboración Fiscal</i>	-	-	-	-	-	-
Tenencia o Uso de Vehículos	-	-	-	-	-	-
Fondo de Compensación ISAN	-	-	-	-	-	-
Impuesto Sobre Automóviles Nuevos	-	-	-	-	-	-
Fondo de Compensación de Repecos-Intermedios	-	-	-	-	-	-
Otros Incentivos Económicos	-	-	-	-	-	-
<i>Transferencias y Asignaciones</i>	81,274,877	60,000,000	141,274,877	20,550,000	20,545,000	(60,729,877)
<i>Convenios</i>	-	8,627,363	8,627,363	2,693,704	2,693,704	2,693,704
Otros Convenios y Subsidios	-	8,627,363	8,627,363	2,693,704	2,693,704	2,693,704
<i>Otros Ingresos de Libre Disposición</i>	12,525,655	-	12,525,655	2,440,921	2,440,921	(10,084,734)
Participaciones en Ingresos Locales	-	-	-	-	-	-
Otros Ingresos de Libre Disposición	12,525,655	-	12,525,655	2,440,921	2,440,921	(10,084,734)
Total de Ingresos de Libre Disposición	93,800,532	77,163,124	170,963,656	29,024,434	29,019,434	(64,781,098)
Ingresos Excedentes de Ingresos de Libre Disposición						
Transferencias Federales Etiquetadas						
<i>Aportaciones</i>	-	-	-	-	-	-
Fondo de Aport. para la Nómina Educativa y Gto. Op.	-	-	-	-	-	-
Fondo de Aportaciones para los Servicios de Salud	-	-	-	-	-	-
Fondo de Aportaciones para la Infraestructura Social	-	-	-	-	-	-
Fondo de Aport. para el Fortalecimiento de los Municipios y de las Demarcaciones Territoriales del Distrito Federal	-	-	-	-	-	-
Fondo de Aportaciones Múltiples	-	-	-	-	-	-
Fondo de Aport. para la Educación Tec. y de Adultos	-	-	-	-	-	-
Fondo de Aportaciones para la Seguridad Pública de los Estados y del Distrito Federal	-	-	-	-	-	-
Fondo de Aportaciones para el Fortalecimiento de las Entidades Federativas	-	-	-	-	-	-
<i>Convenios</i>	-	-	-	-	-	-
Convenios de Protección Social en Salud	-	-	-	-	-	-
Convenios de Descentralización	-	-	-	-	-	-
Convenios de Reasignación	-	-	-	-	-	-
Otros Convenios y Subsidios	-	-	-	-	-	-
<i>Fondos Distintos de Aportaciones</i>	-	-	-	-	-	-
Fondo para Entidades Federativas y Municipios Productores de Hidrocarburos	-	-	-	-	-	-
Fondo Minero	-	-	-	-	-	-
<i>Transferencias, Asignaciones, Subsidios y Subvenciones, y Pensiones y Jubilaciones</i>	-	-	-	-	-	-
<i>Otras Transferencias Federales Etiquetadas</i>	-	-	-	-	-	-
Total de Transferencias Federales Etiquetadas	-	75,678,654	75,678,654	-	-	-
Ingresos Derivados de Financiamientos						
<i>Ingresos Derivados de Financiamientos</i>	-	-	-	-	-	-
Total de Ingresos	93,800,532	152,841,778	246,642,310	29,024,434	29,019,434	(64,781,098)
Datos Informativos						
1. Ingresos Derivados de Financiamientos con Fuente de Pago de Ingresos de Libre Disposición	-	-	-	-	-	-
2. Ingresos Derivados de Financiamientos con Fuente de Pago de Transferencias Federales Etiquetadas	-	-	-	-	-	-
3. Ingresos Derivados de Financiamientos	-	-	-	-	-	-

Concepto	Egresos					Subejercicio 6 = (3 - 4)
	Aprobado	Ampliaciones/ (Reducciones)	Modificado	Devengado	Pagado	
	1	2	3 = (1 + 2)	4	5	
Servicios Personales	21,274,877	-	21,274,877	7,073,202	6,842,064	14,201,675
Remuneraciones al Personal de Carácter Permanente	5,819,385	-	5,819,385	1,963,136	1,963,136	3,856,249
Remuneraciones al Personal de Carácter Transitorio	-	-	-	-	-	-
Remuneraciones Adicionales y Especiales	8,529,640	-	8,529,640	3,207,834	3,207,834	5,321,806
Seguridad Social	3,025,581	-	3,025,581	881,694	650,556	2,143,887
Otras Prestaciones Sociales y Económicas	3,815,065	-	3,815,065	1,000,838	1,000,838	2,814,227
Previsiones	-	-	-	-	-	-
Pago de Estímulos a Servidores Públicos	85,206	-	85,206	19,700	19,700	65,506
Materiales y Suministros	-	2,673,741	2,673,741	263,929	221,141	2,409,812
Materiales de Admón., Emisión de Doctos. y Artículos Oficiales	-	285,220	285,220	64,545	23,253	220,675
Alimentos y Utensilios	-	44,675	44,675	-	-	44,675
Materias Primas y Materiales de Producción y Comercialización	-	59,508	59,508	-	-	59,508
Materiales y Artículos de Construcción y de Reparación	-	373,720	373,720	81	81	373,639
Productos Químicos, Farmacéuticos y de Laboratorio	-	446,162	446,162	-	-	446,162
Combustibles, Lubricantes y Aditivos	-	1,150,647	1,150,647	197,482	197,482	953,165
Vestuario, Blancos, Prendas de Protección y Artículos Deportivos	-	118,975	118,975	-	-	118,975
Materiales y Suministros Para Seguridad	-	-	-	-	-	-
Herramientas, Refacciones y Accesorios Menores	-	194,834	194,834	1,821	325	193,013
Servicios Generales	-	10,431,750	10,431,750	1,373,063	1,103,552	9,058,687
Servicios Básicos	-	1,646,814	1,646,814	445,525	445,525	1,201,289
Servicios de Arrendamiento	-	2,160,000	2,160,000	527,280	351,520	1,632,720
Servicios Profesionales, Científicos, Técnicos y Otros Servicios	-	4,443,558	4,443,558	242,236	150,685	4,201,322
Servicios Financieros, Bancarios y Comerciales	-	260,000	260,000	4,124	4,124	255,876
Servicios de Instalación, Reparación, Mantto. y Conservación	-	302,168	302,168	105,835	103,635	196,333
Servicios de Comunicación Social y Publicidad	-	-	-	-	-	-
Servicios de Traslado y Viáticos	-	55,000	55,000	8,088	8,088	46,912
Servicios Oficiales	-	-	-	-	-	-
Otros Servicios Generales	-	1,564,210	1,564,210	39,975	39,975	1,524,235
Transferencias, Asignaciones, Subsidios y Otras Ayudas	72,525,655	22,833,095	95,358,750	13,399,494	13,399,494	81,959,256
Transferencias Internas y Asignaciones al Sector Público	-	50,000	50,000	21,255	21,255	28,745
Transferencias al Resto del Sector Público	60,000,000	22,783,095	82,783,095	10,947,509	10,947,509	71,835,586
Subsidios y Subvenciones	-	-	-	-	-	-
Ayudas Sociales	-	-	-	-	-	-
Pensiones y Jubilaciones	12,525,655	-	12,525,655	2,430,730	2,430,730	10,094,925
Transferencias a Fideicomisos, Mandatos y Otros Análogos	-	-	-	-	-	-
Transferencias a la Seguridad Social	-	-	-	-	-	-
Donativos	-	-	-	-	-	-
Transferencias al Exterior	-	-	-	-	-	-
Bienes Muebles, Inmuebles e Intangibles	-	-	-	-	-	-
Mobiliario y Equipo de Administración	-	-	-	-	-	-
Mobiliario y Equipo Educativo y Recreativo	-	-	-	-	-	-
Equipo e Instrumental Médico y de Laboratorio	-	-	-	-	-	-
Vehículos y Equipo de Transporte	-	-	-	-	-	-
Equipo de Defensa y Seguridad	-	-	-	-	-	-
Maquinaria, Otros Equipos y Herramientas	-	-	-	-	-	-
Activos Biológicos	-	-	-	-	-	-
Bienes Inmuebles	-	-	-	-	-	-
Activos Intangibles	-	-	-	-	-	-
Inversión Pública	-	116,903,192	116,903,192	-	-	116,903,192
Obra Pública en Bienes de Dominio Público	-	116,903,192	116,903,192	-	-	116,903,192
Obra Pública en Bienes Propios	-	-	-	-	-	-
Proyectos Productivos y Acciones de Fomento	-	-	-	-	-	-
Inversiones Financieras y Otras Provisiones	-	-	-	-	-	-
Inversiones Para el Fomento de Actividades Productivas	-	-	-	-	-	-
Acciones y Participaciones de Capital	-	-	-	-	-	-
Compra de Títulos y Valores	-	-	-	-	-	-
Concesión de Préstamos	-	-	-	-	-	-
Inversiones en Fideicomisos, Mandatos y Otros Análogos	-	-	-	-	-	-
Otras Inversiones Financieras	-	-	-	-	-	-
Provisiones para Contingencias y Otras Erogaciones Especiales	-	-	-	-	-	-
Participaciones y Aportaciones	-	-	-	-	-	-
Participaciones	-	-	-	-	-	-
Aportaciones	-	-	-	-	-	-
Convenios	-	-	-	-	-	-
Deuda Pública	-	-	-	-	-	-
Amortización de la Deuda Pública	-	-	-	-	-	-
Intereses de la Deuda Pública	-	-	-	-	-	-
Comisiones de la Deuda Pública	-	-	-	-	-	-
Gastos de la Deuda Pública	-	-	-	-	-	-
Costo por Coberturas	-	-	-	-	-	-
Apoyos Financieros	-	-	-	-	-	-
Adeudos de Ejercicios Fiscales Anteriores (Adefas)	-	-	-	-	-	-
Total del Gasto	93,800,532	152,841,778	246,642,310	22,109,688	21,566,251	224,532,622



Concepto	Egresos					
	Aprobado	Ampliaciones / (Reducciones)	Modificado	Devengado	Pagado	Subejercicio
Gasto No Etiquetado	93,800,532	35,938,586	129,739,118	22,109,688	21,566,251	107,629,430
Servicios Personales	21,274,877	-	21,274,877	7,073,202	6,842,064	14,201,675
Remuneraciones al Personal de Carácter Permanente	5,819,385	-	5,819,385	1,963,136	1,963,136	3,856,249
Remuneraciones al Personal de Carácter Transitorio	-	-	-	-	-	-
Remuneraciones Adicionales y Especiales	8,529,640	-	8,529,640	3,207,834	3,207,834	5,321,806
Seguridad Social	3,025,581	-	3,025,581	881,694	650,556	2,143,887
Otras Prestaciones Sociales y Económicas	3,815,065	-	3,815,065	1,000,838	1,000,838	2,814,227
Previsiones	-	-	-	-	-	-
Pago de Estímulos a Servidores Públicos	85,206	-	85,206	19,700	19,700	65,506
Materiales y Suministros	-	2,673,741	2,673,741	263,929	221,141	2,409,812
Materiales de Admón., Emisión de Doctos. y Art. Oficiales	-	285,220	285,220	64,545	23,253	220,675
Alimentos y Utensilios	-	44,675	44,675	-	-	44,675
Materias Primas y Materiales de Prod. y Comercialización	-	59,508	59,508	-	-	59,508
Materiales y Artículos de Construcción y de Reparación	-	373,720	373,720	81	81	373,639
Productos Químicos, Farmacéuticos y de Laboratorio	-	446,162	446,162	-	-	446,162
Combustibles, Lubricantes y Aditivos	-	1,150,647	1,150,647	197,482	197,482	953,165
Vestuario, Blancos, Prendas de Protección y Art. Deportivos	-	118,975	118,975	-	-	118,975
Materiales y Suministros Para Seguridad	-	-	-	-	-	-
Herramientas, Refacciones y Accesorios Menores	-	194,834	194,834	1,821	325	193,013
Servicios Generales	-	10,431,750	10,431,750	1,373,063	1,103,552	9,058,687
Servicios Básicos	-	1,646,814	1,646,814	445,525	445,525	1,201,289
Servicios de Arrendamiento	-	2,160,000	2,160,000	527,280	351,520	1,632,720
Servicios Profesionales, Científicos, Técnicos y Otros Serv.	-	4,443,558	4,443,558	242,236	150,685	4,201,322
Servicios Financieros, Bancarios y Comerciales	-	260,000	260,000	4,124	4,124	255,876
Servicios de Instalación, Reparación, Mantto. y Conservación	-	302,168	302,168	105,835	103,635	196,333
Servicios de Comunicación Social y Publicidad	-	-	-	-	-	-
Servicios de Traslado y Viáticos	-	55,000	55,000	8,088	8,088	46,912
Servicios Oficiales	-	-	-	-	-	-
Otros Servicios Generales	-	1,564,210	1,564,210	39,975	39,975	1,524,235
Transferencias, Asignaciones, Subsidios y Otras Ayudas	72,525,655	22,833,095	95,358,750	13,399,494	13,399,494	81,959,256
Transferencias Internas y Asignaciones al Sector Público	-	50,000	50,000	21,255	21,255	28,745
Transferencias al Resto del Sector Público	60,000,000	22,783,095	82,783,095	10,947,509	10,947,509	71,835,586
Subsidios y Subvenciones	-	-	-	-	-	-
Ayudas Sociales	-	-	-	-	-	-
Pensiones y Jubilaciones	12,525,655	-	12,525,655	2,430,730	2,430,730	10,094,925
Transferencias a Fideicomisos, Mandatos y Otros Análogos	-	-	-	-	-	-
Transferencias a la Seguridad Social	-	-	-	-	-	-
Donativos	-	-	-	-	-	-
Transferencias al Exterior	-	-	-	-	-	-
Bienes Muebles, Inmuebles e Intangibles	-	-	-	-	-	-
Mobiliario y Equipo de Administración	-	-	-	-	-	-
Mobiliario y Equipo Educativo y Recreativo	-	-	-	-	-	-
Equipo e Instrumental Médico y de Laboratorio	-	-	-	-	-	-
Vehículos y Equipo de Transporte	-	-	-	-	-	-
Equipo de Defensa y Seguridad	-	-	-	-	-	-
Maquinaria, Otros Equipos y Herramientas	-	-	-	-	-	-
Activos Biológicos	-	-	-	-	-	-
Bienes Inmuebles	-	-	-	-	-	-
Activos Intangibles	-	-	-	-	-	-
Inversión Pública	-	-	-	-	-	-
Obra Pública en Bienes de Dominio Público	-	-	-	-	-	-
Obra Pública en Bienes Propios	-	-	-	-	-	-
Proyectos Productivos y Acciones de Fomento	-	-	-	-	-	-
Inversiones Financieras y Otras Provisiones	-	-	-	-	-	-
Inversiones Para el Fomento de Actividades Productivas	-	-	-	-	-	-
Acciones y Participaciones de Capital	-	-	-	-	-	-
Compra de Títulos y Valores	-	-	-	-	-	-
Concesión de Préstamos	-	-	-	-	-	-
Inversiones en Fideicomisos, Mandatos y Otros Análogos	-	-	-	-	-	-
Fideicomiso de Desastres Naturales (Informativo)	-	-	-	-	-	-
Otras Inversiones Financieras	-	-	-	-	-	-
Provisiones para Contingencias y Otras Erogaciones Especiales	-	-	-	-	-	-
Participaciones y Aportaciones	-	-	-	-	-	-
Participaciones	-	-	-	-	-	-
Aportaciones	-	-	-	-	-	-
Convenios	-	-	-	-	-	-
Deuda Pública	-	-	-	-	-	-
Amortización de la Deuda Pública	-	-	-	-	-	-
Intereses de la Deuda Pública	-	-	-	-	-	-
Comisiones de la Deuda Pública	-	-	-	-	-	-
Gastos de la Deuda Pública	-	-	-	-	-	-
Costo por Coberturas	-	-	-	-	-	-
Apoyos Financieros	-	-	-	-	-	-
Adeudos de Ejercicios Fiscales Anteriores (Adefas)	-	-	-	-	-	-



Concepto	Egresos					Subejercicio
	Aprobado	Ampliaciones / (Reducciones)	Modificado	Devengado	Pagado	
Gasto Etiquetado	-	116,903,192	116,903,192	-	-	116,903,192
Servicios Personales	-	-	-	-	-	-
Remuneraciones al Personal de Carácter Permanente	-	-	-	-	-	-
Remuneraciones al Personal de Carácter Transitorio	-	-	-	-	-	-
Remuneraciones Adicionales y Especiales	-	-	-	-	-	-
Seguridad Social	-	-	-	-	-	-
Otras Prestaciones Sociales y Económicas	-	-	-	-	-	-
Previsiones	-	-	-	-	-	-
Pago de Estímulos a Servidores Públicos	-	-	-	-	-	-
Materiales y Suministros	-	-	-	-	-	-
Materiales de Admón., Emisión de Doctos. y Art. Oficiales	-	-	-	-	-	-
Alimentos y Utensilios	-	-	-	-	-	-
Materias Primas y Materiales de Prod. y Comercialización	-	-	-	-	-	-
Materiales y Artículos de Construcción y de Reparación	-	-	-	-	-	-
Productos Químicos, Farmacéuticos y de Laboratorio	-	-	-	-	-	-
Combustibles, Lubrificantes y Aditivos	-	-	-	-	-	-
Vestuario, Blancos, Prendas de Protección y Art. Deportivos	-	-	-	-	-	-
Materiales y Suministros Para Seguridad	-	-	-	-	-	-
Herramientas, Refacciones y Accesorios Menores	-	-	-	-	-	-
Servicios Generales	-	-	-	-	-	-
Servicios Básicos	-	-	-	-	-	-
Servicios de Arrendamiento	-	-	-	-	-	-
Servicios Profesionales, Científicos, Técnicos y Otros Serv.	-	-	-	-	-	-
Servicios Financieros, Bancarios y Comerciales	-	-	-	-	-	-
Servicios de Instalación, Reparación, Mantto. y Conservación	-	-	-	-	-	-
Servicios de Comunicación Social y Publicidad	-	-	-	-	-	-
Servicios de Traslado y Viáticos	-	-	-	-	-	-
Servicios Oficiales	-	-	-	-	-	-
Otros Servicios Generales	-	-	-	-	-	-
Transferencias, Asignaciones, Subsidios y Otras Ayudas	-	-	-	-	-	-
Transferencias Internas y Asignaciones al Sector Público	-	-	-	-	-	-
Transferencias al Resto del Sector Público	-	-	-	-	-	-
Subsidios y Subvenciones	-	-	-	-	-	-
Ayudas Sociales	-	-	-	-	-	-
Pensiones y Jubilaciones	-	-	-	-	-	-
Transferencias a Fideicomisos, Mandatos y Otros Análogos	-	-	-	-	-	-
Transferencias a la Seguridad Social	-	-	-	-	-	-
Donativos	-	-	-	-	-	-
Transferencias al Exterior	-	-	-	-	-	-
Bienes Muebles, Inmuebles e Intangibles	-	-	-	-	-	-
Mobiliario y Equipo de Administración	-	-	-	-	-	-
Mobiliario y Equipo Educativo y Recreativo	-	-	-	-	-	-
Equipo e Instrumental Médico y de Laboratorio	-	-	-	-	-	-
Vehículos y Equipo de Transporte	-	-	-	-	-	-
Equipo de Defensa y Seguridad	-	-	-	-	-	-
Maquinaria, Otros Equipos y Herramientas	-	-	-	-	-	-
Activos Biológicos	-	-	-	-	-	-
Bienes Inmuebles	-	-	-	-	-	-
Activos Intangibles	-	-	-	-	-	-
Inversión Pública	-	116,903,192	116,903,192	-	-	116,903,192
Obra Pública en Bienes de Dominio Público	-	116,903,192	116,903,192	-	-	116,903,192
Obra Pública en Bienes Propios	-	-	-	-	-	-
Proyectos Productivos y Acciones de Fomento	-	-	-	-	-	-
Inversiones Financieras y Otras Provisiones	-	-	-	-	-	-
Inversiones Para el Fomento de Actividades Productivas	-	-	-	-	-	-
Acciones y Participaciones de Capital	-	-	-	-	-	-
Compra de Títulos y Valores	-	-	-	-	-	-
Concesión de Préstamos	-	-	-	-	-	-
Inversiones en Fideicomisos, Mandatos y Otros Análogos	-	-	-	-	-	-
Fideicomiso de Desastres Naturales (Informativo)	-	-	-	-	-	-
Otras Inversiones Financieras	-	-	-	-	-	-
Provisiones para Contingencias y Otras Erogaciones Especiales	-	-	-	-	-	-
Participaciones y Aportaciones	-	-	-	-	-	-
Participaciones	-	-	-	-	-	-
Aportaciones	-	-	-	-	-	-
Convenios	-	-	-	-	-	-
Deuda Pública	-	-	-	-	-	-
Amortización de la Deuda Pública	-	-	-	-	-	-
Intereses de la Deuda Pública	-	-	-	-	-	-
Comisiones de la Deuda Pública	-	-	-	-	-	-
Gastos de la Deuda Pública	-	-	-	-	-	-
Costo por Coberturas	-	-	-	-	-	-
Apoyos Financieros	-	-	-	-	-	-
Adeudos de Ejercicios Fiscales Anteriores (Adefas)	-	-	-	-	-	-
Total de Egresos	93,800,532	152,841,778	246,642,310	22,109,688	21,566,251	224,532,622

Comisión Estatal del Agua
Estado Analítico del Ejercicio del Presupuesto de Egresos
Clasificación Administrativa
Del 1 de enero al 31 de marzo de 2021
(Pesos)

Concepto	Egresos					Subejercicio 6 = (3 - 4)
	Aprobado	Ampliaciones/ (Reducciones)	Modificado	Devengado	Pagado	
	1	2	3 = (1 + 2)	4	5	
Jefatura de la Oficina de la Gobernatura del Estado	-	-	-	-	-	-
Secretaría de Gobierno	-	-	-	-	-	-
Secretaría de Hacienda	-	-	-	-	-	-
Secretaría de Desarrollo Económico y del Trabajo	-	-	-	-	-	-
Secretaría de Desarrollo Agropecuario	-	-	-	-	-	-
Secretaría de Obras Públicas	-	-	-	-	-	-
Secretaría de Educación	-	-	-	-	-	-
Secretaría de Salud	-	-	-	-	-	-
Secretaría de Administración	-	-	-	-	-	-
Secretaría de la Contraloría	-	-	-	-	-	-
Secretaría de Turismo y Cultura	-	-	-	-	-	-
Secretaría de Desarrollo Social	-	-	-	-	-	-
Secretaría de Desarrollo Sustentable	-	-	-	-	-	-
Secretaría de Movilidad y Transporte	-	-	-	-	-	-
Comisión Estatal de Seguridad Pública	-	-	-	-	-	-
Consejería Jurídica	-	-	-	-	-	-
Gastos Institucionales	-	-	-	-	-	-
Total del Gasto	-	-	-	-	-	-

Comisión Estatal del Agua
Estado Analítico del Ejercicio del Presupuesto de Egresos
Clasificación Administrativa
Del 1 de enero al 31 de marzo de 2021

Concepto	Egresos					Subejercicio 6 = (3 - 4)
	Aprobado	Ampliaciones/ (Reducciones)	Modificado	Devengado	Pagado	
	1	2	3 = (1 + 2)	4	5	
Poder Ejecutivo	-	-	-	-	-	-
Poder Legislativo	-	-	-	-	-	-
Poder Judicial	-	-	-	-	-	-
Organismos Autónomos	-	-	-	-	-	-
Poder Ejecutivo de los Municipios	-	-	-	-	-	-
Total del Gasto	-	-	-	-	-	-

Sector Paraestatal del Gobierno del Estado de Morelos
Estado Analítico del Ejercicio del Presupuesto de Egresos
Clasificación Administrativa
Del 1 de enero al 31 de marzo de 2021

Concepto	Egresos					Subejercicio 6 = (3 - 4)
	Aprobado	Ampliaciones/ (Reducciones)	Modificado	Devengado	Pagado	
	1	2	3 = (1 + 2)	4	5	
Entidades Paraestatales y Fideicomisos No Empresariales y No Financieros	93,800,532	152,841,778	246,642,310	22,109,688	21,566,251	224,532,622
Instituciones Públicas de la Seguridad Social	-	-	-	-	-	-
Entidades Paraestatales Empresariales No Financieras con Participación Estatal Mayoritaria	-	-	-	-	-	-
Fideicomisos Empresariales No Financieros con Participación Estatal Mayoritaria	-	-	-	-	-	-
Entidades Paraestatales Empresariales Financieras Monetarias con Participación Estatal Mayoritaria	-	-	-	-	-	-
Entidades Paraestatales Empresariales Financieras No Monetarias con Participación Estatal Mayoritaria	-	-	-	-	-	-
Fideicomisos Financieros Públicos con Participación Estatal Mayoritaria	-	-	-	-	-	-
Total del Gasto	93,800,532	152,841,778	246,642,310	22,109,688	21,566,251	224,532,622

Concepto	Egresos					Subejercicio
	Aprobado	Ampliaciones/ (Reducciones)	Modificado	Devengado	Pagado	
Gasto No Etiquetado	93,800,532	35,938,586	129,739,118	22,109,688	21,566,251	107,629,430
Jefatura de la Oficina de la Gubernatura del Estado	-	-	-	-	-	-
Secretaría de Gobierno	-	-	-	-	-	-
Secretaría de Hacienda	-	-	-	-	-	-
Secretaría de Desarrollo Económico y del Trabajo	-	-	-	-	-	-
Secretaría de Desarrollo Agropecuario	-	-	-	-	-	-
Secretaría de Obras Públicas	-	-	-	-	-	-
Secretaría de Educación	-	-	-	-	-	-
Secretaría de Salud	-	-	-	-	-	-
Secretaría de Administración	-	-	-	-	-	-
Secretaría de la Contraloría	-	-	-	-	-	-
Secretaría de Turismo y Cultura	-	-	-	-	-	-
Secretaría de Desarrollo Social	-	-	-	-	-	-
Secretaría de Desarrollo Sustentable	-	-	-	-	-	-
Secretaría de Movilidad y Transporte	-	-	-	-	-	-
Comisión Estatal de Seguridad Pública	-	-	-	-	-	-
Consejería Jurídica	-	-	-	-	-	-
Gastos Institucionales	-	-	-	-	-	-
Poder Legislativo	-	-	-	-	-	-
Poder Judicial	-	-	-	-	-	-
Organismos Autónomos	-	-	-	-	-	-
Entidades Paraestatales y Fideicomisos No Empresariales y No Financieros	93,800,532	35,938,586	129,739,118	22,109,688	21,566,251	107,629,430
Entidades Paraestatales Empresariales No Financieras con Participación Estatal Mayoritaria	-	-	-	-	-	-
Poder Ejecutivo de los Municipios	-	-	-	-	-	-
Gasto Etiquetado	-	116,903,192	116,903,192	-	-	116,903,192
Jefatura de la Oficina de la Gubernatura del Estado	-	-	-	-	-	-
Secretaría de Gobierno	-	-	-	-	-	-
Secretaría de Hacienda	-	-	-	-	-	-
Secretaría de Desarrollo Económico y del Trabajo	-	-	-	-	-	-
Secretaría de Desarrollo Agropecuario	-	-	-	-	-	-
Secretaría de Obras Públicas	-	-	-	-	-	-
Secretaría de Educación	-	-	-	-	-	-
Secretaría de Salud	-	-	-	-	-	-
Secretaría de Administración	-	-	-	-	-	-
Secretaría de la Contraloría	-	-	-	-	-	-
Secretaría de Turismo y Cultura	-	-	-	-	-	-
Secretaría de Desarrollo Social	-	-	-	-	-	-
Secretaría de Desarrollo Sustentable	-	-	-	-	-	-
Secretaría de Movilidad y Transporte	-	-	-	-	-	-
Comisión Estatal de Seguridad Pública	-	-	-	-	-	-
Consejería Jurídica	-	-	-	-	-	-
Gastos Institucionales	-	-	-	-	-	-
Poder Legislativo	-	-	-	-	-	-
Poder Judicial	-	-	-	-	-	-
Organismos Autónomos	-	-	-	-	-	-
Entidades Paraestatales y Fideicomisos No Empresariales y No Financieros	-	116,903,192	116,903,192	-	-	116,903,192
Entidades Paraestatales Empresariales No Financieras con Participación Estatal Mayoritaria	-	-	-	-	-	-
Poder Ejecutivo de los Municipios	-	-	-	-	-	-
Total de Egresos	93,800,532	152,841,778	246,642,310	22,109,688	21,566,251	224,532,622



Comisión Estatal del Agua
Estado Analítico del Ejercicio del Presupuesto de Egresos
Clasificación Funcional (Finalidad y Función)
Del 1 de enero al 31 de marzo de 2021
(Pesos)



Concepto	Egresos					Subejercicio 6 = (3 - 4)
	Aprobado	Ampliaciones/ (Reducciones)	Modificado	Devengado	Pagado	
	1	2	3 = (1 + 2)	4	5	
Gobierno	-	-	-	-	-	-
Legislación	-	-	-	-	-	-
Justicia	-	-	-	-	-	-
Coordinación de la Política de Gobierno	-	-	-	-	-	-
Relaciones Exteriores	-	-	-	-	-	-
Asuntos Financieros y Hacendarios	-	-	-	-	-	-
Seguridad Nacional	-	-	-	-	-	-
Asuntos de Orden Público y de Seguridad Interior	-	-	-	-	-	-
Otros Servicios Generales	-	-	-	-	-	-
Desarrollo Social	93,800,532	152,841,778	246,642,310	22,109,688	21,566,251	224,532,622
Protección Ambiental	-	-	-	-	-	-
Vivienda y Servicios a la Comunidad	93,800,532	152,841,778	246,642,310	22,109,688	21,566,251	224,532,622
Salud	-	-	-	-	-	-
Recreación, Cultura y Otras Manifestaciones Sociales	-	-	-	-	-	-
Educación	-	-	-	-	-	-
Protección Social	-	-	-	-	-	-
Otros Asuntos Sociales	-	-	-	-	-	-
Desarrollo Económico	-	-	-	-	-	-
Asuntos Económicos, Comerciales y Laborales en General	-	-	-	-	-	-
Agropecuaria, Silvicultura, Pesca y Caza	-	-	-	-	-	-
Combustibles y Energía	-	-	-	-	-	-
Minería, Manufacturas y Construcción	-	-	-	-	-	-
Transporte	-	-	-	-	-	-
Comunicaciones	-	-	-	-	-	-
Turismo	-	-	-	-	-	-
Ciencia, Tecnología e Innovación	-	-	-	-	-	-
Otras Industrias y Otros Asuntos Económicos	-	-	-	-	-	-
Otras no Clasificadas en Funciones Anteriores	-	-	-	-	-	-
Transacciones de la Deuda Pública / Costo Financiero de la Deuda	-	-	-	-	-	-
Transferencias, Participaciones y Aportaciones entre Diferentes Niveles y Ordenes de Gobierno	-	-	-	-	-	-
Saneamiento del Sistema Financiero	-	-	-	-	-	-
Adeudos de Ejercicios Fiscales Anteriores	-	-	-	-	-	-
Total del Gasto	93,800,532	152,841,778	246,642,310	22,109,688	21,566,251	224,532,622



Concepto	Egresos					Subejercicio
	Aprobado	Ampliaciones/ (Reducciones)	Modificado	Devengado	Pagado	
Gasto No Etiquetado	93,800,532	35,938,586	129,739,118	22,109,688	21,566,251	107,629,430
<i>Gobierno</i>	-	-	-	-	-	-
Legislación	-	-	-	-	-	-
Justicia	-	-	-	-	-	-
Coordinación de la Política de Gobierno	-	-	-	-	-	-
Relaciones Exteriores	-	-	-	-	-	-
Asuntos Financieros y Hacendarios	-	-	-	-	-	-
Seguridad Nacional	-	-	-	-	-	-
Asuntos de Orden Público y de Seguridad Interior	-	-	-	-	-	-
Otros Servicios Generales	-	-	-	-	-	-
<i>Desarrollo Social</i>	93,800,532	35,938,586	129,739,118	22,109,688	21,566,251	107,629,430
Protección Ambiental	-	-	-	-	-	-
Vivienda y Servicios a la Comunidad	93,800,532	35,938,586	129,739,118	22,109,688	21,566,251	107,629,430
Salud	-	-	-	-	-	-
Recreación, Cultura y Otras Manifestaciones Sociales	-	-	-	-	-	-
Educación	-	-	-	-	-	-
Protección Social	-	-	-	-	-	-
Otros Asuntos Sociales	-	-	-	-	-	-
<i>Desarrollo Económico</i>	-	-	-	-	-	-
Asuntos Económicos, Comerciales y Laborales en Gral.	-	-	-	-	-	-
Agropecuaria, Silvicultura, Pesca y Caza	-	-	-	-	-	-
Combustibles y Energía	-	-	-	-	-	-
Minería, Manufacturas y Construcción	-	-	-	-	-	-
Transporte	-	-	-	-	-	-
Comunicaciones	-	-	-	-	-	-
Turismo	-	-	-	-	-	-
Ciencia, Tecnología e Innovación	-	-	-	-	-	-
Otras Industrias y Otros Asuntos Económicos	-	-	-	-	-	-
<i>Otras no Clasificadas en Funciones Anteriores</i>	-	-	-	-	-	-
Transacciones de la Deuda Pública / Costo Financiero de la Deuda	-	-	-	-	-	-
Transferencias, Participaciones y Aportaciones entre Diferentes Niveles y Ordenes de Gobierno	-	-	-	-	-	-
Saneamiento del Sistema Financiero	-	-	-	-	-	-
Adeudos de Ejercicios Fiscales Anteriores	-	-	-	-	-	-
Gasto Etiquetado	-	116,903,192	116,903,192	-	-	116,903,192
<i>Gobierno</i>	-	-	-	-	-	-
Legislación	-	-	-	-	-	-
Justicia	-	-	-	-	-	-
Coordinación de la Política de Gobierno	-	-	-	-	-	-
Relaciones Exteriores	-	-	-	-	-	-
Asuntos Financieros y Hacendarios	-	-	-	-	-	-
Seguridad Nacional	-	-	-	-	-	-
Asuntos de Orden Público y de Seguridad Interior	-	-	-	-	-	-
Otros Servicios Generales	-	-	-	-	-	-
<i>Desarrollo Social</i>	-	116,903,192	116,903,192	-	-	116,903,192
Protección Ambiental	-	-	-	-	-	-
Vivienda y Servicios a la Comunidad	-	116,903,192	116,903,192	-	-	116,903,192
Salud	-	-	-	-	-	-
Recreación, Cultura y Otras Manifestaciones Sociales	-	-	-	-	-	-
Educación	-	-	-	-	-	-
Protección Social	-	-	-	-	-	-
Otros Asuntos Sociales	-	-	-	-	-	-
<i>Desarrollo Económico</i>	-	-	-	-	-	-
Asuntos Económicos, Comerciales y Laborales en Gral.	-	-	-	-	-	-
Agropecuaria, Silvicultura, Pesca y Caza	-	-	-	-	-	-
Combustibles y Energía	-	-	-	-	-	-
Minería, Manufacturas y Construcción	-	-	-	-	-	-
Transporte	-	-	-	-	-	-
Comunicaciones	-	-	-	-	-	-
Turismo	-	-	-	-	-	-
Ciencia, Tecnología e Innovación	-	-	-	-	-	-
Otras Industrias y Otros Asuntos Económicos	-	-	-	-	-	-
<i>Otras no Clasificadas en Funciones Anteriores</i>	-	-	-	-	-	-
Transacciones de la Deuda Pública / Costo Financiero de la Deuda	-	-	-	-	-	-
Transferencias, Participaciones y Aportaciones entre Diferentes Niveles y Ordenes de Gobierno	-	-	-	-	-	-
Saneamiento del Sistema Financiero	-	-	-	-	-	-
Adeudos de Ejercicios Fiscales Anteriores	-	-	-	-	-	-
Total del Egresos	93,800,532	152,841,778	246,642,310	22,109,688	21,566,251	224,532,622



Comisión Estatal del Agua
Estado Analítico del Ejercicio del Presupuesto de Egresos Detallado - LDF
Clasificación de Servicios Personales por Categoría
Del 1 de enero al 31 de marzo de 2021
(Pesos)

CEAGUA
COMISIÓN ESTATAL
DEL AGUA



Concepto	Egresos					Subejercicio
	Aprobado	Ampliaciones/ (Reducciones)	Modificado	Devengado	Pagado	
Gasto No Etiquetado	21,274,877	-	21,274,877	7,073,202	6,842,064	14,201,675
<i>Personal Administrativo y de Servicio Público</i>	21,274,877	-	21,274,877	7,073,202	6,842,064	14,201,675
<i>Magisterio</i>	-	-	-	-	-	-
<i>Servicios de Salud</i>	-	-	-	-	-	-
Personal Administrativo	-	-	-	-	-	-
Personal Médico, Paramédico y afín	-	-	-	-	-	-
<i>Seguridad Pública</i>	-	-	-	-	-	-
<i>Gastos Asociados a la Implementación de Nuevas Leyes Fed. o Reformas a las Mismas</i>	-	-	-	-	-	-
Nombre del Programa o Ley 1	-	-	-	-	-	-
Nombre del Programa o Ley 2	-	-	-	-	-	-
<i>Sentencias Laborales Definitivas</i>	-	-	-	-	-	-
Gasto Etiquetado	-	-	-	-	-	-
<i>Personal Administrativo y de Servicio Público</i>	-	-	-	-	-	-
<i>Magisterio</i>	-	-	-	-	-	-
<i>Servicios de Salud</i>	-	-	-	-	-	-
Personal Administrativo	-	-	-	-	-	-
Personal Médico, Paramédico y afín	-	-	-	-	-	-
<i>Seguridad Pública</i>	-	-	-	-	-	-
<i>Gastos Asociados a la Implementación de Nuevas Leyes Fed. o Reformas a las Mismas</i>	-	-	-	-	-	-
Nombre del Programa o Ley 1	-	-	-	-	-	-
Nombre del Programa o Ley 2	-	-	-	-	-	-
<i>Sentencias Laborales Definitivas</i>	-	-	-	-	-	-
Total del Gasto en Servicios Personales	21,274,877	-	21,274,877	7,073,202	6,842,064	14,201,675



Concepto	Egresos					
	Aprobado	Ampliaciones/ (Reducciones)	Modificado	Devengado	Pagado	Subejercicio
	1	2	3 = (1 + 2)	4	5	6 = (3 - 4)
Gasto Corriente	21,274,877	8,289,261	29,564,138	8,665,736	8,122,299	20,898,402
Gasto de Capital	60,000,000	144,552,517	204,552,517	11,013,222	11,013,222	193,539,295
Amortización de la Deuda y Disminución de Pasivos	-	-	-	-	-	-
Pensiones y Jubilaciones	12,525,655	-	12,525,655	2,430,730	2,430,730	10,094,925
Participaciones	-	-	-	-	-	-
Total del Gasto	93,800,532	152,841,778	246,642,310	22,109,688	21,566,251	224,532,622



CEAGUA
COMISIÓN ESTATAL
DEL AGUA

Información Programática

CUENTA PÚBLICA
COMISIÓN ESTATAL DEL AGUA
ENERO - MARZO

2021



Concepto	Egresos					Subejercicio
	Aprobado	Ampliaciones/ (Reducciones)	Modificado	Devengado	Pagado	
	1	2	3 = (1 + 2)	4	5	
Programas						
Subsidios a Reglas de Operación						
Otros Subsidios						
Desempeño de las Funciones						
Prestación de Servicios Públicos						
Provisión de Bienes Públicos						
Planeación, Seguimiento y Evaluación de Políticas Públicas						
Promoción y Fomento						
Regulación y Supervisión						
Funciones de las Fuerzas Armadas (Únicamente Gobierno Federal)						
Específicos						
Proyectos de Inversión						
Administrativos y de Apoyo						
Apoyo al Proceso Presupuestario y para Mejorar la Eficiencia Institucional						
Apoyo a la Función Pública y al Mejoramiento de la Gestión						
Operaciones Ajenas						
Compromisos						
Obligaciones de Cumplimiento de Resolución Jurisdiccional						
Desastres Naturales						
Obligaciones						
Pensiones y Jubilaciones						
Aportaciones a la Seguridad Social						
Aportaciones a Fondos de Estabilización						
Aportaciones a Fondos de Inversión y Reestructura de Pensiones						
Programas de Gasto Federalizado (Gobierno Federal)						
Gasto Federalizado						
Participaciones a Entidades Federativas y Municipios						
Costo financiero, deuda o apoyos a deudores y ahorradores de la banca						
Adeudos de ejercicios fiscales anteriores						
Total del Gasto	93,800,532	152,841,778	246,642,310	22,109,688	21,566,251	224,532,622



Comisión Estatal del Agua
Indicadores de Postura Fiscal
Del 1 de enero al 31 de marzo de 2021
(Pesos)

CEAGUA
COMISIÓN ESTATAL
DEL AGUA



Concepto	Estimado	Devengado	Pagado ³
I. Ingresos Presupuestarios (I=1+2)	93,800,532	29,024,434	29,019,434
1. Ingresos del Gobierno de la Entidad Federativa 1	12,525,655	8,474,434	8,474,434
2. Ingresos del Sector Paraestatal 1	81,274,877	20,550,000	20,545,000
II. Egresos Presupuestarios (II=3+4)	93,800,532	22,109,688	21,566,251
3. Egresos del Gobierno de la Entidad Federativa 2	-	-	-
4. Egresos del Sector Paraestatal 2	93,800,532	22,109,688	21,566,251
III. Balance Presupuestario (Superávit o Déficit) (III = I - II)	-	6,914,746	7,453,183

Concepto	Estimado	Devengado	Pagado ³
III. Balance presupuestario (Superávit o Déficit)	-	6,914,746	7,453,183
IV. Intereses, Comisiones y Gastos de la Deuda	-	-	-
V. Balance Primario (Superávit o Déficit) (V= III - IV)	-	6,914,746	7,453,183

Concepto	Estimado	Devengado	Pagado ³
A. Financiamiento	-	-	-
B. Amortización de la deuda	-	-	-
C. Endeudamiento ó desendeudamiento (C = A - B)	-	-	-

1 Los Ingresos que se presentan son los ingresos presupuestarios totales sin incluir los ingresos por financiamientos. Los Ingresos del Gobierno de la Entidad Federativa corresponden a los del Poder Ejecutivo, Legislativo Judicial y Autónomos.

2 Los egresos que se presentan son los egresos presupuestarios totales sin incluir los egresos por amortización. Los egresos del Gobierno de la Entidad Federativa corresponden a los del Poder Ejecutivo, Legislativo, Judicial y Órganos Autónomos.

3 Para Ingresos se reportan los ingresos recaudados; para egresos se reportan los egresos pagados.



Comisión Estatal del Agua
Indicadores de Resultados
Al 31 de marzo de 2021



No.	Nombre del indicador	Definición del indicador	Unidad de medida	Meta 2020	Avance al 31 de diciembre 2020
1	Población incorporada al servicio de agua potable	Mide la cantidad de habitantes incorporados al servicio de agua potable.	Habitantes	3,068	0
2	Obras ejecutadas en materia de ampliación de sistemas de agua potable	Indica la cantidad de obras ejecutadas en materia de ampliación de sistemas de agua potable	Obras	3	0
3	Obras ejecutadas en materia de modernización y mejoramiento de sistemas de agua potable.	Indica la cantidad de obras ejecutadas en materia de modernización y mejoramiento de sistemas de agua potable.	Obras	3	0
4	Servicios de agua potable otorgados en sitios de contingencia	Mide la proporción de servicios de agua potable otorgados en sitios de contingencia con relación al total de servicios de agua solicitados	Porcentaje	100%	0%
5	Monitoreos realizados de cloro residual libre	mide la cantidad de monitoreos de cloro residual libre realizados por la CEAGUA	Monitoreos	1,250	453
6	Población incorporada al servicio de alcantarillado	Mide la cantidad de habitantes incorporados al servicio de alcantarillado	Habitantes	2,449	0
7	Cantidad de obras ejecutadas para la construcción y ampliación de sistemas de alcantarillado	Indica la cantidad de obras ejecutadas para la construcción y ampliación de sistemas de alcantarillado	Obras	2	0
8	Cantidad de obras ejecutadas para la rehabilitación, modernización y mejoramiento de sistemas de alcantarillado	Indica la cantidad de obras ejecutadas la rehabilitación, modernización y mejoramiento de sistemas de alcantarillado	Obras	7	0
9	Aprovechamiento de la capacidad instalada de las plantas de tratamiento de aguas residuales	Porcentaje de aprovechamiento de la capacidad instalada de las plantas de tratamiento de aguas residuales	Porcentaje	49%	45.48%
10	Espacios de cultura del agua en operación	Porcentaje de espacios de cultura del agua en operación	Porcentaje	60.94%	71.43%
11	Productores beneficiados con las acciones de infraestructura hidroagrícola	Indica la cantidad de productores beneficiados	Productores	870	0
12	Habitantes en zonas de alto riesgo de inundación protegidos por año	Indica la cantidad de habitantes en zonas de alto riesgo de inundación protegidos por año	Habitantes	4,210	0



CEAGUA
COMISIÓN ESTATAL
DEL AGUA

Anexos

CUENTA PÚBLICA
COMISIÓN ESTATAL DEL AGUA
ENERO - MARZO

2021



Comisión Estatal del Agua
Relación de Bienes Inmuebles que Componen su Patrimonio
Al 31 de marzo de 2021



Código	Descripción del Bien Inmueble	Valor en libros
581100001	TERRENO UBICADO EN EL PARAJE SIN NÚMERO DEL EJIDO ANENEUILCO, AYALLA, MORELOS CON UNA SUPERFICIE DE 1,363.63 M2 CUYA DESCRIPCIÓN DE MEDIDAD Y COLINDANCIAS SON LAS SIGUIENTES: AL ORIENTE IDE 20.19 METROS LINEALES Y COLINDA CON CANAL DE RIEGO, AL PONIENTE MIDE 19.71 METROS LINEALES Y COLINDA CON CARRETERA ANENEUILCO CUAUTLA, AL SUR MIDE 71.30 METROS LINEALES Y COLINDA CON PREDIO DE RAÚL JIMÉNEZ GONZÁLEZ Y AL NORTE MIDE 66.87 METROS LINEALES Y COLINDA CON PREDIO DE RAÚL MODESTO MARTÍNEZ NIETO	1,500,000.00
581100002	LOTE 02, FRACCIONAMIENTO VILLAS TEQUES, CON SUPERFICIE DE 346.47 METROS CUADRADOS, EL PREDIO SE ENCUENTRA DELIMITADO CON BARRA BLOCK Y TIENE LAS SIGUIENTES MEDIDAS Y COLINDANCIAS: NORTE 17.70 METROS, ESTE 10.29 METROS Y 15.47 METROS EN LÍNEA DE DOS TRAMOS, SUR EN 8.80 METROS Y PONIENTE EN 21.12	69,357.00
581100003	FRACCIÓN "A" DE LA PARCELA 152 Z-1 P-1, CON SUPERFICIE DE 200.00 METROS CUADRADOS, EL PREDIO SE ENCUENTRA DELIMITADO POR MALLA CICLONICA Y TIENE LAS SIGUIENTES MEDIDAS Y COLINDANCIAS: NOROESTE 10.57 METROS CON RESTO DE LA PARCELA, SURESTE 21.71 METROS CON DERECHO DE VÍA (ANTIGUA VÍA DE FERROCARRIL), SUROESTE 10.00 METROS CON RESTO DE LA PARCELA Y NOROESTE 18.29 METROS CON RESTO DE LA PARCELA	30,000.00
581100004	LOTE 43, MANZANA 9, CUARTA SECCIÓN, ZONA "LAS BRISAS", CON SUPERFICIE DE 265.74 METROS CUADRADOS, EL PREDIO SE ENCUENTRA EN BREÑA Y TIENE LAS SIGUIENTES MEDIDAS Y COLINDANCIAS: NOROESTE 10.00 METROS CON LOTE 58, SURESTE 27.69 METROS CON LOTE 42, SUROESTE 10.25 METROS CON AVENIDA CIRCUNVALACIÓN (DERECHO DE VÍA) Y NOROESTE 25.46 METROS CON LOTE 44.	79,884.00
581100005	LOTE 44, MANZANA 9, CUARTA SECCIÓN, ZONA "LAS BRISAS", CON SUPERFICIE DE 237.58 METROS CUADRADOS, EL PREDIO SE ENCUENTRA EN BREÑA Y TIENE LAS SIGUIENTES MEDIDAS Y COLINDANCIAS: NOROESTE 10.00 METROS CON LOTE 57, SURESTE 25.46 METROS CON LOTE 43, SUROESTE 10.25 METROS CON AVENIDA CIRCUNVALACIÓN (DERECHO DE VÍA) Y NOROESTE 22.05 METROS CON LOTE 45.	79,884.00
581100006	LOTE 45, MANZANA 9, CUARTA SECCIÓN, ZONA "LAS BRISAS", CON SUPERFICIE DE 197.50 METROS CUADRADOS, EL PREDIO SE ENCUENTRA EN BREÑA Y TIENE LAS SIGUIENTES MEDIDAS Y COLINDANCIAS: NOROESTE 10.00 METROS CON LOTE 56, SURESTE 22.05 METROS CON LOTE 44, SUROESTE 11.01 METROS CON AVENIDA CIRCUNVALACIÓN (DERECHO DE VÍA) Y NOROESTE 17.45 METROS CON LOTE 46.	79,884.00
581100007	LOTE 46, MANZANA 9, CUARTA SECCIÓN, ZONA "LAS BRISAS", CON SUPERFICIE DE 146.05 METROS CUADRADOS, EL PREDIO SE ENCUENTRA EN BREÑA Y TIENE LAS SIGUIENTES MEDIDAS Y COLINDANCIAS: NOROESTE 10.00 METROS CON LOTE 55, SURESTE 17.45 METROS CON LOTE 45, SUROESTE 11.50 METROS CON AVENIDA CIRCUNVALACIÓN (DERECHO DE VÍA) Y NOROESTE 11.76 METROS CON LOTE 47.	79,884.00
581100008	LOTE 375, MANZANA 12, QUINTA SECCIÓN, ZONA "PLAYA COQUETA", CON SUPERFICIE DE 312.27 METROS CUADRADOS, EL PREDIO SE ENCUENTRA EN BREÑA Y TIENE LAS SIGUIENTES MEDIDAS Y COLINDANCIAS: NOROESTE 11.15 METROS CON AVENIDA ANTON LIZARDO, SURESTE 20.50 METROS CON LOTE 374, SUROESTE 8.20 METROS CON LOTE 431, SUROESTE 10.64 METROS CON LOTE 430 Y NOROESTE 29.25 METROS CON LOTE 376	117,000.00
581100009	LOTE 376, MANZANA 12, QUINTA SECCIÓN, ZONA "PLAYA COQUETA", CON SUPERFICIE DE 309.23 METROS CUADRADOS, EL PREDIO SE ENCUENTRA EN BREÑA Y TIENE LAS SIGUIENTES MEDIDAS Y COLINDANCIAS: NOROESTE 10.50 METROS CON AVENIDA ANTON LIZARDO, SURESTE 29.25 METROS CON LOTE 375, SUROESTE 10.32 METROS CON LOTE 429, Y NOROESTE 30.18 METROS CON LOTE 377	120,500.00
581100010	LOTE 377, MANZANA 12, QUINTA SECCIÓN, ZONA "PLAYA COQUETA", CON SUPERFICIE DE 309.84 METROS CUADRADOS, EL PREDIO SE ENCUENTRA EN BREÑA Y TIENE LAS SIGUIENTES MEDIDAS Y COLINDANCIAS: NOROESTE 10.30 METROS CON AVENIDA ANTON LIZARDO, SURESTE 30.18 METROS CON LOTE 376, SUROESTE 10.00 METROS CON LOTE 428, NOROESTE 7.54 METROS CON LOTE 427 Y NOROESTE 23.85 METROS CON LOTE 378	123,000.00



Comisión Estatal del Agua
Relación de Cuentas Bancarias Productivas Específicas
Al 31 de marzo de 2021



Clave	Fondo, Programa o Convenio	Datos de la Cuenta Bancaria	
		Institución Bancaria	Número de Cuenta
1	BBVA BANCOMER (PRODI 2020)	0115309085	PRODI 2020
2	BBVA BANCOMER (APARURAL 2020)	0115309077	APARURAL 2020
3	BBVA BANCOMER (APAUUR 2020)	0115309050	APAUUR 2020
4	BBVA BANCOMER (AGUA LIMPIA 2020)	0115309093	AGUA LIMPIA 2020
5	BBVA BANCOMER (FAFEF 2020)	0116008712	FAFEF 2020
6	BBVA BANCOMER (FISE 2020)	0116008771	FISE 2020



Comisión Estatal del Agua
Relacion de Esquemas Bursátiles y de Coberturas Financieras
Al 31 de marzo de 2021
Artículo 46, último párrafo LGCG

CEAGUA
COMISIÓN ESTATAL
DEL AGUA



NO APLICA




MORELOS
2018 - 2024



Consejo de Ciencia y Tecnología del Estado de Morelos

CUENTA PÚBLICA CONSOLIDADA
ENTIDADES PARAESTATALES
ENERO - MARZO

2021



CCyTEM
CONSEJO DE CIENCIA
Y TECNOLOGÍA DEL
ESTADO DE MORELOS

Introducción

CUENTA PÚBLICA
CONSEJO DE CIENCIA Y TECNOLOGÍA
DEL ESTADO DE MORELOS
ENERO - MARZO

2021



INTRODUCCIÓN

El Consejo de Ciencia y Tecnología del Estado de Morelos (CCyTEM) es un organismo público descentralizado de la Administración Pública Paraestatal, con personalidad jurídica y patrimonio propios, así como autonomía jerárquica respecto de la Administración Pública Central.

I. El organismo se encarga de apoyar al crecimiento de capacidad innovadora, científica, tecnológica y la formación de investigadores en igualdad de oportunidades para resolver problemas estatales, regionales y nacionales fundamentales, que contribuyan al desarrollo del país y a elevar el bienestar de la población en todos sus aspectos

II. Participar en la promoción del desarrollo de la innovación tecnológica, asociadas a la actualización y mejoramiento de la calidad de la educación y a la expansión de las fronteras del conocimiento

III. Incorporar el desarrollo y la innovación tecnológica a los procesos productivos para incrementar la productividad y la competitividad que requiere el aparato productivo del estado de Morelos;

IV. Coadyuvar, para integrar y vincular esfuerzos de los diversos sectores, tanto de los generadores como de los usuarios del conocimiento innovador, científico y tecnológico, a fin de definir áreas de conocimiento estratégicas para el desarrollo del Estado;

V. Participar en la promoción de procesos y mecanismos que hagan posible la definición de prioridades, asignación y optimización de recursos del Gobierno del Estado, para la Ciencia y la Tecnología en forma participativa

Los Ingresos Propios se generan a través de las Direcciones del Centro Morelense de Innovación y Transferencia Tecnológica (CeMiTT) y la Dirección del Centro Morelense de Comunicación de la Ciencia.

La Dirección del Centro Morelense de Innovación y Transferencia Tecnológica tiene las siguientes atribuciones específicas:

- I. Coordinar las labores de incubación de empresas de alto impacto, mediante la asesoría en transferencia tecnológica, desarrollo empresarial y propiedad intelectual a micro, pequeñas y medianas empresas, propiciando el entorno adecuado para la generación de empresas nuevas;
- II. Informar los alcances de la Dirección a su cargo a las personas titulares de organismos gubernamentales, privados, cámaras empresariales e industriales, académicas y a la sociedad;
- III. Promover convenios de colaboración entre el CCyTEM e instituciones de investigación y desarrollo tecnológico;
- IV. Buscar inversionistas para el financiamiento de proyectos de incubación de alto impacto;
- V. Coordinar un grupo de trabajo para la detección de oportunidades tecnológicas o productivas que impulsen la generación de nuevos proyectos de industria de base tecnológica;
- VI. Vincular a los sectores productivos y sociales en torno a proyectos científicos o tecnológicos;
- VII. Promover, fomentar y desarrollar la cultura emprendedora, la innovación científica y tecnológica en grupos académicos, empresariales y sociales, y
- VIII. Generar en conjunto con la Dirección de Administración y Finanzas, los trámites para la documentación relacionada con la propiedad intelectual de todos los proyectos aprobados para incubación dentro del CemITT.

La Dirección del Centro Morelense de Comunicación de la Ciencia tiene las siguientes atribuciones específicas:

- I. Realizar investigación sobre indicadores del impacto social de la comunicación de la ciencia y tecnología en el Estado;
- II. Implementar mecanismos de educación que fomenten el interés y entendimiento de conocimientos científicos y tecnológicos;




III. Establecer los medios de concertación, vinculación y participación de la comunidad científica y académica, del sector público, social y privado y de los centros de investigación, para generar políticas de promoción y difusión de la innovación, ciencia y la tecnología;

IV. Formar recursos humanos en la enseñanza y comunicación de la ciencia y divulgación científica y tecnológica, incluyendo la detección de talentos y su seguimiento para fortalecer la vocación científica;

V. Fomentar redes de comunicación, así como la inscripción de cooperación e intercambio a nivel estatal, nacional e internacional en materia de ciencia y tecnología;

VI. Fortalecer la comunicación de la ciencia y la tecnología en el Estado con un enfoque inter y transdisciplinario, para coadyuvar en la formación de la persona en la apropiación social de la ciencia, y

VII. Señalar e identificar las demandas y necesidades de la sociedad para diseñar programas e instrumentos que promuevan el acercamiento con la ciencia, la tecnología y la innovación.



CCyTEM
CONSEJO DE CIENCIA
Y TECNOLOGÍA DEL
ESTADO DE MORELOS

Información Contable

CUENTA PÚBLICA
CONSEJO DE CIENCIA Y TECNOLOGÍA
DEL ESTADO DE MORELOS
ENERO - MARZO

2021

Concepto	2021	2020	Concepto	2021	2020
INGRESOS Y OTROS BENEFICIOS			GASTOS Y OTRAS PÉRDIDAS		
<i>Ingresos de la Gestión</i>	16,797,601	5,631	<i>Gastos de Funcionamiento</i>	2,000,258	2,918,045
Impuestos	-	-	Servicios Personales	1,632,138	2,005,964
Cuotas y Aportaciones de Seguridad Social	-	-	Materiales y Suministros	61,576	327,449
Contribuciones de Mejoras	-	-	Servicios Generales	306,544	584,632
Derechos	-	5,631	<i>Transferencias, Asignaciones, Subsidios y Otras Ayudas</i>	99,593	166,768
Productos	-	-	Transferencias Internas y Asignaciones al Sector Público	-	-
Aprovechamientos	16,797,601	-	Transferencias al Resto del Sector Público	-	-
Ingresos por Venta de Bienes y Prestación de Servicios	-	-	Subsidios y Subvenciones	-	-
<i>Participaciones, Aportaciones, Convenios, Incentivos Derivados de la Colaboración Fiscal, Fondos Distintos de Aportaciones, Transferencias, Asignaciones, Subsidios y Subvenciones, y Pensiones y Jubilaciones</i>	3,010,525	3,808,002	Ayudas Sociales	-	71,918
Participaciones, Aportaciones, Convenios, Incentivos Derivados de la Colaboración Fiscal y Fondos Distintos de Aportaciones	-	-	Pensiones y Jubilaciones	99,593	94,850
Transferencias, Asignaciones, Subsidios y Subvenciones, y Pensiones y Jubilaciones	3,010,525	3,808,002	Transferencias a Fideicomisos, Mandatos y Contratos Análogos	-	-
<i>Otros Ingresos y Beneficios</i>	7,098	189	Transferencias a la Seguridad Social	-	-
Ingresos Financieros	7,098	189	Donativos	-	-
Incremento por Variación de Inventarios	-	-	Transferencias al Exterior	-	-
Disminución del Exceso de Estimaciones por Pérdida o Deterioro u Obsolescencia	-	-	<i>Participaciones y Aportaciones</i>	-	-
Disminución del Exceso de Provisiones	-	-	Participaciones	-	-
Otros Ingresos y Beneficios Varios	-	-	Aportaciones	-	-
Total de Ingresos y Otros Beneficios	19,815,224	3,813,822	Convenios	-	-
			<i>Intereses, Comisiones y Otros Gastos de la Deuda Pública</i>	-	-
			Intereses de la Deuda Pública	-	-
			Comisiones de la Deuda Pública	-	-
			Gastos de la Deuda Pública	-	-
			Costo por Coberturas	-	-
			Apoyos Financieros	-	-
			<i>Otros Gastos y Pérdidas Extraordinarias</i>	-	-
			Estimaciones, Depreciaciones, Deterioros, Obsolescencia y Amortizaciones	-	-
			Provisiones	-	-
			Disminución de Inventarios	-	-
			Aumento por Insuficiencia de Estimaciones por Pérdida o Deterioro u Obsolescencia	-	-
			Aumento por Insuficiencia de Provisiones	-	-
			Otros Gastos	-	-
			<i>Inversión Pública</i>	-	-
			Inversión Pública no Capitalizable	-	-
			Total de Gastos y Otras Pérdidas	2,099,851	3,084,813
			Resultados del Ejercicio (Ahorro/Desahorro)	17,715,373	729,009

Bajo protesta de decir verdad declaramos que los Estados Financieros y sus Notas son razonablemente correctos y responsabilidad del emisor.

CONCEPTO	Año	
	2021	2020
ACTIVO		
Activo Circulante		
Efectivo y Equivalentes	26,874,114	8,109,301
Derechos a Recibir Efectivo o Equivalentes	1,234,322	140,205
Derechos a Recibir Bienes o Servicios	-	-
Inventarios	-	-
Almacenes	-	-
Estimación por Pérdida o Deterioro de Activos Circulantes	-	-
Otros Activos Circulantes	-	-
Total de Activos Circulantes	28,108,436	8,249,506
Activo No Circulante		
Inversiones Financieras a Largo Plazo	-	-
Derechos a Recibir Efectivo o Equivalentes a Largo Plazo	661,672	661,672
Bienes Inmuebles, Infraestructura y Construcciones en Proceso	-	-
Bienes Muebles	24,221,552	24,078,445
Activos Intangibles	53,791	53,791
Depreciación, Deterioro y Amortización Acumulada de Bienes	(22,916,854)	(19,952,232)
Activos Diferidos	-	-
Estimación por Pérdida o Deterioro de Activos no Circulantes	-	-
Otros Activos no Circulantes	-	18,367
Total de Activos No Circulantes	2,020,161	4,841,676
Total del Activo	30,128,597	13,091,182
PASIVO		
Pasivo Circulante		
Cuentas por Pagar a Corto Plazo	-	1,299,596
Documentos por Pagar a Corto Plazo	-	-
Porción a Corto Plazo de la Deuda Pública a Largo Plazo	-	-
Títulos y Valores a Corto Plazo	-	-
Pasivos Diferidos a Corto Plazo	-	-
Fondos y Bienes de Terceros en Garantía y/o Administración a Corto Plazo	-	-
Provisiones a Corto Plazo	-	-
Otros Pasivos a Corto Plazo	-	-
Total de Pasivos Circulantes	1,299,596	1,089,210
Pasivo No Circulante		
Cuentas por Pagar a Largo Plazo	-	-
Documentos por Pagar a Largo Plazo	-	-
Deuda Pública a Largo Plazo	-	-
Pasivos Diferidos a Largo Plazo	-	-
Fondos y Bienes de Terceros en Garantía y/o en Administración a Largo Plazo	-	-
Provisiones a Largo Plazo	-	18,367
Total de Pasivos No Circulantes	18,367	18,367
Total del Pasivo	1,317,963	1,107,577
HACIENDA PÚBLICA / PATRIMONIO		
Hacienda Pública / Patrimonio Contribuido		
Aportaciones	-	8,276,513
Donaciones de Capital	-	5,543,823
Actualización de la Hacienda Pública / Patrimonio	-	2,732,690
Hacienda Pública / Patrimonio Generado	20,534,121	3,707,092
Resultados del Ejercicio (Ahorro / Desahorro)	17,715,373	729,009
Resultados de Ejercicios Anteriores	4,752,264	2,978,083
Revalúos	-	-
Reservas	-	-
Rectificaciones de Resultados de Ejercicios Anteriores	(1,933,516)	-
Exceso o Insuficiencia en la Actualización de la Hacienda Pública / Patrimonio	-	-
Resultado por Posición Monetaria	-	-
Resultado por Tenencia de Activos no Monetarios	-	-
Total Hacienda Pública / Patrimonio	28,810,634	11,983,605
Total del Pasivo y Hacienda Pública / Patrimonio	30,128,597	13,091,182

Bajo protesta de decir verdad declaramos que los Estados Financieros y sus Notas son razonablemente correctos y responsabilidad del emisor.

CONCEPTO	31 de marzo 2021	31 de diciembre 2020	CONCEPTO	31 de marzo 2021	31 de diciembre 2020
ACTIVO			PASIVO		
Activo Circulante			Pasivo Circulante		
Efectivo y Equivalentes	26,874,114	10,004,281	Cuentas por Pagar a Corto Plazo	1,299,596	2,399,701
Efectivo	11,000	-	Servicios Personales por Pagar a Corto Plazo	953,442	1,429,145
Bancos/Tesorería	26,863,114	10,001,890	Proveedores por Pagar a Corto Plazo	21,432	469,975
Bancos/Dependencias y Otros	-	-	Contratistas por Obras Públicas por Pagar a Corto Plazo	-	-
Inversiones Temporales (Hasta 3 meses)	-	-	Participaciones y Aportaciones por Pagar a Corto Plazo	-	-
Fondos con Afectación Específica	-	-	Transferencias Otorgadas por Pagar a Corto Plazo	228,000	277,311
Depósitos de Fondos de Terceros en Garantía y/o Admón.	-	2,391	Int., Comisiones y Otros Gastos de la Deuda Púb. por Pagar a Corto Plazo	-	-
Otros Efectivos y Equivalentes	-	-	Retenciones y Contribuciones por Pagar a Corto Plazo	96,722	223,270
			Devoluciones de la Ley de Ingresos por Pagar a Corto Plazo	-	-
Derechos a Recibir Efectivo o Equivalentes	1,234,322	1,697,435	Otras Cuentas por Pagar a Corto Plazo	-	-
Inversiones Financieras de Corto Plazo	-	-	Documentos por Pagar a Corto Plazo	-	-
Cuentas por Cobrar a Corto Plazo	1,223,976	1,677,302	Documentos Comerciales por Pagar a Corto Plazo	-	-
Deudores Diversos por Cobrar a Corto Plazo	9,526	5,133	Documentos con Contratistas por Obras Púb. por Pagar a Corto Plazo	-	-
Ingresos por Recuperar a Corto Plazo	820	15,000	Otros Documentos por Pagar a Corto Plazo	-	-
Deudores por Anticipos de la Tesorería a Corto Plazo	-	-			
Préstamos Otorgados a Corto Plazo	-	-	Porción a Corto Plazo de la Deuda Pública a Largo Plazo	-	-
Otros Derechos a Recibir Efectivo o Equiv. a Corto Plazo	-	-	Porción a Corto Plazo de la Deuda Pública	-	-
			Porción a Corto Plazo de Arrendamiento Financiero	-	-
Derechos a Recibir Bienes o Servicios	-	-	Titulos y Valores a Corto Plazo	-	-
Ant. a Proveedores por Adq. de Bienes y Prest. de Serv. a Corto Plazo	-	-	Pasivos Diferidos a Corto Plazo	-	-
Ant. a Proveedores por Adq. de Bienes Inm. y Muebles a Corto Plazo	-	-	Ingresos Cobrados por Adelantado a Corto Plazo	-	-
Ant. a Proveedores por Adq. de Bienes Intangibles a Corto Plazo	-	-	Intereses Cobrados por Adelantado a Corto Plazo	-	-
Anticipo a Contratistas por Obras Públicas a Corto Plazo	-	-	Otros Pasivos Diferidos a Corto Plazo	-	-
Otros Derechos a Recibir Bienes o Servicios a Corto Plazo	-	-			
			Fondos y Bienes de Terceros en Garantía y/o Admón. a C. P.	-	-
Inventarios	-	-	Fondos en Garantía a Corto Plazo	-	-
Inventario de Mercancías para Venta	-	-	Fondos en Administración a Corto Plazo	-	-
Inventario de Mercancías Terminadas	-	-	Fondos Contingentes a Corto Plazo	-	-
Inventario de Mercancías en Proceso de Elaboración	-	-	Fondos de Fideicomisos, Mandatos y Contratos Análogos a Corto Plazo	-	-
Inventario de Materias Primas, Mat. y Suministros para Producción	-	-	Otros Fondos de Terceros en Garantía y/o Administración a Corto Plazo	-	-
Bienes en Tránsito	-	-	Valores y Bienes en Garantía a Corto Plazo	-	-
Almacenes	-	-			
			Provisiones a Corto Plazo	-	-
Estimación por Pérdida o Deterioro de Activos Circulantes	-	-	Provisión para Demandas y Juicios a Corto Plazo	-	-
Est. para Ctas. Incobrables por Derechos a Recibir Efectivo o Equiv.	-	-	Provisión para Contingencias a Corto Plazo	-	-
Estimación por Deterioro de Inventarios	-	-	Otras Provisiones a Corto Plazo	-	-
Otros Activos Circulantes	-	-	Otros Pasivos a Corto Plazo	-	-
Valores en Garantía	-	-	Ingresos por Clasificar	-	-
Bienes en Garantía (excluye depósitos de fondos)	-	-	Recaudación por Participar	-	-
Bienes Deriv. de Embargos, Decom., Aseguramientos y Dación en Pago	-	-	Otros Pasivos Circulantes	-	-
Adquisición con Fondos de Terceros	-	-			
			Total de Pasivos Circulantes	1,299,596	2,399,701
Total de Activos Circulantes	28,108,436	11,701,716			

CONCEPTO	31 de marzo 2021	31 de diciembre 2020	CONCEPTO	31 de marzo 2021	31 de diciembre 2020
Activo No Circulante			Pasivo No Circulante		
Inversiones Financieras a Largo Plazo	-	-	Cuentas por Pagar a Largo Plazo	-	-
Derechos a Recibir Efectivo o Equivalentes a Largo Plazo	661,672	661,672	Documentos por Pagar a Largo Plazo	-	-
Bienes Inmuebles, Infraestructura y Const. en Proceso	-	-	Deuda Pública a Largo Plazo	-	-
Bienes Muebles	24,221,552	24,221,902	Pasivos Diferidos a Largo Plazo	-	-
Activos Intangibles	53,791	53,791	Fdos. y Bienes de Terceros en Garantía y/o en Admón. a L.P.	-	-
Depreciación, Deterioro y Amortización Acumulada de Bienes	(22,916,854)	(20,735,385)	Provisiones a Largo Plazo	18,367	18,367
Activos Diferidos	-	-	Total de Pasivos No Circulantes	18,367	18,367
Estimación por Pérdida o Deterioro de Activos no Circulantes	-	-	Total del Pasivo	1,317,963	2,418,068
Otros Activos no Circulantes	-	-			
Total de Activos No Circulantes	2,020,161	4,201,980	HACIENDA PÚBLICA / PATRIMONIO		
Total del Activo	30,128,597	15,903,696	Hacienda Pública / Patrimonio Contribuido	8,276,513	8,276,513
			Aportaciones	5,543,823	5,543,823
			Donaciones de Capital	2,732,690	2,732,690
			Actualización de la Hacienda Pública / Patrimonio	-	-
			Hacienda Pública / Patrimonio Generado	20,534,121	5,209,115
			Resultados del Ejercicio (Ahorro / Desahorro)	17,715,373	2,399,721
			Resultados de Ejercicios Anteriores	4,752,264	2,809,394
			Revalúos	-	-
			Reservas	-	-
			Rectificaciones de Resultados de Ejercicios Anteriores	(1,933,516)	-
			Exceso o Insuficiencia en la Actualización de la Hacienda Pública / Patrimonio	-	-
			Resultado por Posición Monetaria	-	-
			Resultado por Tenencia de Activos no Monetarios	-	-
			Total Hacienda Pública / Patrimonio	28,810,634	13,485,628
			Total del Pasivo y Hacienda Pública / Patrimonio	30,128,597	15,903,696

Bajo protesta de decir verdad declaramos que los Estados Financieros y sus Notas son razonablemente correctos y responsabilidad del emisor.

Concepto	Origen	Aplicación	Concepto	Origen	Aplicación
ACTIVO	2,644,932	16,869,833	PASIVO		1,100,105
Activo Circulante	463,113	16,869,833	Pasivo Circulante		1,100,105
Efectivo y Equivalentes	-	16,869,833	Cuentas por Pagar a Corto Plazo		1,100,105
Derechos a Recibir Efectivo o Equivalentes	463,113	-	Documentos por Pagar a Corto Plazo		-
Derechos a Recibir Bienes o Servicios	-	-	Porción a Corto Plazo de la Deuda Pública a Largo Plazo		-
Inventarios	-	-	Títulos y Valores a Corto Plazo		-
Almacenes	-	-	Pasivos Diferidos a Corto Plazo		-
Estimación por Pérdida o Deterioro de Activos Circulantes	-	-	Fdos. y Bienes de Terceros en Garantía y/o Admón. a C. P.		-
Otros Activos Circulantes	-	-	Provisiones a Corto Plazo		-
Activo No Circulante	2,181,819	-	Otros Pasivos a Corto Plazo		-
Inversiones Financieras a Largo Plazo	-	-	Pasivo No Circulante		-
Derechos a Recibir Efectivo o Equivalentes a Largo Plazo	-	-	Cuentas por Pagar a Largo Plazo		-
Bienes Inmuebles, Infraestructura y Constr. en Proceso	-	-	Documentos por Pagar a Largo Plazo		-
Bienes Muebles	350	-	Deuda Pública a Largo Plazo		-
Activos Intangibles	-	-	Pasivos Diferidos a Largo Plazo		-
Depreciación, Deterioro y Amort. Acumulada de Bienes	2,181,469	-	Fdos. y Bienes de Terceros en Garantía y/o Admón. a L. P.		-
Activos Diferidos	-	-	Provisiones a Largo Plazo		-
Est. por Pérdida o Deterioro de Activos no Circulantes	-	-	HACIENDA PÚBLICA / PATRIMONIO	17,258,522	1,933,516
Otros Activos no Circulantes	-	-	<i>Hacienda Pública / Patrimonio Contribuido</i>		-
			Aportaciones		-
			Donaciones de Capital		-
			Actualización de la Hacienda Pública / Patrimonio		-
			Hacienda Pública / Patrimonio Generado	17,258,522	1,933,516
			Resultados del Ejercicio (Ahorro / Desahorro)	15,315,652	-
			Resultados de Ejercicios Anteriores	1,942,870	-
			Revalúos	-	-
			Reservas	-	-
			Rectificaciones de Resultados de Ejercicios Anteriores	-	1,933,516
			Exceso o Insuficiencia en la Actualización de la Hacienda Pública / Patrimonio		-
			Resultado por Posición Monetaria	-	-
			Resultado por Tenencia de Activos no Monetarios	-	-

Bajo protesta de decir verdad declaramos que los Estados Financieros y sus Notas son razonablemente correctos y responsabilidad del emisor.



Concepto	Saldo Inicial 1	Cargos del Periodo 2	Abonos del Periodo 3	Saldo Final 4=(1+2-3)	Variación del Periodo (4-1)
ACTIVO	15,903,696	42,680,302	28,455,401	30,128,597	14,224,901
Activo Circulante	11,701,716	42,680,302	26,273,582	28,108,436	16,406,720
Efectivo y Equivalentes	10,004,281	22,841,252	5,971,419	26,874,114	16,869,833
Derechos a Recibir Efectivo o Equivalentes	1,697,435	19,839,050	20,302,163	1,234,322	(463,113)
Derechos a Recibir Bienes o Servicios	-	-	-	-	-
Inventarios	-	-	-	-	-
Almacenes	-	-	-	-	-
Estimación por Pérdida o Deterioro de Activos Circulantes	-	-	-	-	-
Otros Activos Circulantes	-	-	-	-	-
Activo No Circulante	4,201,980	-	2,181,819	2,020,161	(2,181,819)
Inversiones Financieras a Largo Plazo	-	-	-	-	-
Derechos a Recibir Efectivo o Equivalentes a Largo Plazo	661,672	-	-	661,672	-
Bienes Inmuebles, Infraestructura y Constr. en Proceso	-	-	-	-	-
Bienes Muebles	24,221,902	-	350	24,221,552	(350)
Activos Intangibles	53,791	-	-	53,791	-
Depreciación, Deterioro y Amort. Acumulada de Bienes	(20,735,385)	-	2,181,469	(22,916,854)	(2,181,469)
Activos Diferidos	-	-	-	-	-
Est. por Pérdida o Deterioro de Activos no Circulantes	-	-	-	-	-
Otros Activos no Circulantes	-	-	-	-	-

Bajo protesta de decir verdad declaramos que los Estados Financieros y sus Notas son razonablemente correctos y responsabilidad del emisor.



Consejo de Ciencia y Tecnología del Estado de Morelos
Estado Analítico de la Deuda y Otros Pasivos
Del 1 de enero al 31 de marzo de 2021
(Pesos)



Denominación de las Deudas	Moneda de Contratación	Institución o País Acreedor	Saldo Inicial del Periodo	Saldo Final del Periodo
DEUDA PÚBLICA				
Corto Plazo				
Deuda Interna	Pesos		-	-
Instituciones de Crédito			-	-
Títulos y Valores			-	-
Arrendamientos Financieros			-	-
Deuda Externa	Pesos		-	-
Organismos Financieros Internacionales			-	-
Deuda Bilateral			-	-
Títulos y Valores			-	-
Arrendamientos Financieros			-	-
<i>Subtotal a Corto Plazo</i>			-	-
Largo Plazo				
Deuda Interna	Pesos		-	-
Instituciones de Crédito			-	-
Títulos y Valores			-	-
Arrendamientos Financieros			-	-
Deuda Externa	Pesos		-	-
Organismos Financieros Internacionales			-	-
Deuda Bilateral			-	-
Títulos y Valores			-	-
Arrendamientos Financieros			-	-
<i>Subtotal a Largo Plazo</i>			-	-
Otros Pasivos			2,418,068	1,317,963
Total Deuda y Otros Pasivos			2,418,068	1,317,963

Bajo protesta de decir verdad declaramos que los Estados Financieros y sus Notas son razonablemente correctos y responsabilidad del emisor.



Denominación de la Deuda Pública y Otros Pasivos	Saldo al 31 de Diciembre de 2020	Disposiciones del Periodo	Amortizaciones del Periodo	Revaluaciones, Reclasificaciones y Otros Ajustes	Saldo Final del Periodo	Pago de Intereses del Periodo	Pago de Comisiones y demás costos asociados durante el Periodo
Deuda Pública	-	-	-	-	-	-	-
Corto Plazo	-	-	-	-	-	-	-
<i>Instituciones de Crédito</i>	-	-	-	-	-	-	-
<i>Títulos y Valores</i>	-	-	-	-	-	-	-
<i>Arrendamientos Financieros</i>	-	-	-	-	-	-	-
Largo Plazo	-	-	-	-	-	-	-
<i>Instituciones de Crédito</i>	-	-	-	-	-	-	-
<i>Títulos y Valores</i>	-	-	-	-	-	-	-
<i>Arrendamientos Financieros</i>	-	-	-	-	-	-	-
Otros Pasivos	2,418,068	-	-	-	1,317,963	-	-
Total de la Deuda Pública y Otros Pasivos	2,418,068	-	-	-	1,317,963	-	-
Deuda Contingente¹ (Informativo)							
Deuda Contingente 1	-	-	-	-	-	-	-
Deuda Contingente 2	-	-	-	-	-	-	-
Deuda Contingente xx	-	-	-	-	-	-	-
Valor de Instrumentos Bono Cupón Cero²							
Instrumento Bono Cupón Cero 1	-	-	-	-	-	-	-
Instrumento Bono Cupón Cero 2	-	-	-	-	-	-	-
Instrumento Bono Cupón Cero 3	-	-	-	-	-	-	-

1 Se refiere a cualquier Financiamiento sin fuente o garantía de pago definida, que sea asumida de manera solidaria o subsidiaria por las Entidades Federativas con sus Municipios, organismos descentralizados y empresas de participación estatal mayoritaria y fideicomisos, locales o municipales, y por los Municipios con sus respectivos organismos descentralizados y empresas de participación municipal mayoritaria.

2 Se refiere al valor del Bono Cupón Cero que respalda el pago de los créditos asociados al mismo (Activo).

Obligaciones a Corto Plazo	Monto Contratado	Plazo Pactado	Tasa de Interés	Comisiones y Costos Relacionados	Tasa Efectiva
Obligaciones a Corto Plazo (Informativo)					
Crédito 1	-	-	-	-	-
Crédito 2	-	-	-	-	-
Crédito xx	-	-	-	-	-

Bajo protesta de decir verdad declaramos que los Estados Financieros y sus Notas son razonablemente correctos y responsabilidad del emisor.

Denominación de las Obligaciones Diferentes de Financiamiento	Fecha del Contrato	Fecha de inicio de operación del proyecto	Fecha de vencimiento	Monto de la inversión pactado	Plazo pactado	Monto promedio mensual del pago de la contraprestación	Monto promedio mensual del pago correspondiente al pago de inversión	Monto pagado de la inversión al 31 de marzo de 2021	Monto pagado de la inversión actualizado al 31 de marzo de 2021	Saldo pendiente por pagar de la inversión al 31 de marzo de 2021
Asociaciones Público Privadas (APP's)				-		-	-	-	-	-
APP 1				-		-	-	-	-	-
APP 2				-		-	-	-	-	-
APP 3				-		-	-	-	-	-
APP xx				-		-	-	-	-	-
Otros Instrumentos				-		-	-	-	-	-
Otro Instrumento 1				-		-	-	-	-	-
Otro Instrumento 2				-		-	-	-	-	-
Otro Instrumento 3				-		-	-	-	-	-
Otro Instrumento xx				-		-	-	-	-	-
Total de Obligaciones Diferentes de Financiamiento				-		-	-	-	-	-

NO APLICA

Bajo protesta de decir verdad declaramos que los Estados Financieros y sus Notas son razonablemente correctos y responsabilidad del emisor.

Consejo de Ciencia y Tecnología del Estado de Morelos
Estado de Variación en la Hacienda Pública
Del 1 de enero al 31 de marzo de 2021
(Pesos)

Concepto	Hacienda Pública/Patrimonio Contribuido	Hacienda Pública/Patrimonio Generado de Ejercicios Anteriores	Hacienda Pública/Patrimonio Generado del Ejercicio	Exceso o Insuficiencia en la Actualización de la Hacienda Pública / Patrimonio	TOTAL
Hacienda Pública / Patrimonio Contribuido Neto de 2020	8,276,513	-	-	-	8,276,513
Aportaciones	5,543,823	-	-	-	5,543,823
Donaciones de Capital	2,732,690	-	-	-	2,732,690
Actualización de la Hacienda Pública / Patrimonio	-	-	-	-	-
Hacienda Pública / Patrimonio Generado Neto de 2020	-	2,809,394	2,399,721	-	5,209,115
Resultados del Ejercicio (Ahorro / Desahorro)	-	-	2,399,721	-	2,399,721
Resultados de Ejercicios Anteriores	-	2,809,394	-	-	2,809,394
Revaluos	-	-	-	-	-
Reservas	-	-	-	-	-
Rectificaciones de Resultados de Ejercicios Anteriores	-	-	-	-	-
Exceso o Insuficiencia en la Actualización de la Hacienda Pública / Patrimonio Neto de 2020	-	-	-	-	-
Resultado por Posición Monetaria	-	-	-	-	-
Resultado por Tenencia de Activos no Monetarios	-	-	-	-	-
Hacienda Pública / Patrimonio Neto Final de 2020	8,276,513	2,809,394	2,399,721	-	13,485,628
Cambios en la Hacienda Pública / Patrimonio Contribuido Neto de 2021	-	-	-	-	-
Aportaciones	-	-	-	-	-
Donaciones de Capital	-	-	-	-	-
Actualización de la Hacienda Pública / Patrimonio	-	-	-	-	-
Variaciones de la Hacienda Pública / Patrimonio Generado Neto de 2021	-	1,942,870	13,382,136	-	15,325,006
Resultados del Ejercicio (Ahorro / Desahorro)	-	-	17,715,373	-	17,715,373
Resultados de Ejercicios Anteriores	-	1,942,870	(2,399,721)	-	(456,851)
Revaluos	-	-	-	-	-
Reservas	-	-	-	-	-
Rectificaciones de Resultados de Ejercicios Anteriores	-	-	(1,933,516)	-	(1,933,516)
Cambios en el Exceso o Insuficiencia en la Actualización de la Hacienda Pública / Patrimonio Neto de 2021	-	-	-	-	-
Resultado por Posición Monetaria	-	-	-	-	-
Resultado por Tenencia de Activos no Monetarios	-	-	-	-	-
Hacienda Pública / Patrimonio Neto Final de 2021	8,276,513	4,752,264	15,781,857	-	28,810,634

Bajo protesta de decir verdad declaramos que los Estados Financieros y sus Notas son razonablemente correctos y responsabilidad del emisor.

	2021		2020		Concepto	2021	2020
Flujos de Efectivo de las Actividades de Operación					Flujos de Efectivo de las Actividades de Inversión		
<i>Origen</i>					<i>Origen</i>		
Impuestos	19,594,596	3,813,822	-	-	Bienes Inmuebles, Infraestructura y Construcciones en Proceso	-	-
Cuotas y Aportaciones de Seguridad Social	-	-	-	-	Bienes Muebles	-	-
Contribuciones de Mejoras	-	-	-	-	Otros Orígenes de Inversión	-	-
Derechos	-	5,631	-	-	<i>Aplicación</i>	(12,097)	1,519,625
Productos	-	-	-	-	Bienes Inmuebles, Infraestructura y Construcciones en Proceso	-	-
Aprovechamientos	16,797,601	-	-	-	Bienes Muebles	-	-
Ingresos por Venta de Bienes y Prestación de Servicios	-	-	-	-	Otras Aplicaciones de Inversión	(12,097)	1,519,625
Participaciones, Aportaciones, Convenios, Incentivos Derivados de la Colaboración Fiscal y Fondos Distintos de Aportaciones	-	-	-	-	Flujos Netos de Efectivo por Actividades de Inversión	12,097	(1,519,625)
Transferencias, Asignaciones, Subsidios y Subvenciones, y Pensiones y Jubilaciones	2,796,995	3,808,002	-	189	Flujo de Efectivo de las Actividades de Financiamiento		
Otros Orígenes de Operación	-	-	-	-	<i>Origen</i>		
<i>Aplicación</i>					Endeudamiento Neto	-	-
Servicios Personales	2,736,860	3,084,813	-	-	Interno	-	-
Materiales y Suministros	1,632,138	2,005,964	-	-	Externo	-	-
Servicios Generales	40,144	327,449	-	-	Otros Orígenes de Financiamiento	-	-
Transf. Internas y Asignaciones al Sector Público	296,828	584,632	-	-	<i>Aplicación</i>		
Transferencias al resto del Sector Público	-	-	-	-	Servicios de la Deuda	-	-
Subsidios y Subvenciones	-	-	-	-	Interno	-	-
Ayudas Sociales	-	71,918	-	-	Externo	-	-
Pensiones y Jubilaciones	99,593	94,850	-	-	Otras Aplicaciones de Financiamiento	-	-
Transf. a Fidelcomisos, Mandatos y Contratos Análogos	-	-	-	-	Flujos Netos de Efectivo por Actividades de Financiamiento		
Transferencias a la Seguridad Social	-	-	-	-	Incremento/Disminución Neta en el Efectivo y Equivalentes al Efectivo	16,869,833	(790,616)
Donativos	-	-	-	-	Efectivo y Equivalentes al Efectivo al Inicio del Ejercicio	10,004,281	8,899,917
Transferencias al Exterior	-	-	-	-	Efectivo y Equivalentes al Efectivo al Final del Ejercicio	26,874,114	8,109,301
Participaciones	-	-	-	-			
Aportaciones	-	-	-	-			
Convenios	-	-	-	-			
Otras Aplicaciones de Operación	668,157	-	-	-			
Flujos Netos de Efectivo por Actividades de Operación	16,857,736	729,009					

Bajo protesta de decir verdad declaramos que los Estados Financieros y sus Notas son razonablemente correctos y responsabilidad del emisor.



INFORME DE PASIVOS CONTINGENTES

No.	NOMBRE	IMPORTE
1	Claudia Ahuja Ormaechea	16,708
2	Alfredo Ortíz Ortíz	1,659

NOTA: Sueldos y salarios pendientes de ser cobrados por parte de trabajadores que se encuentran en litigio.

CONSEJO DE CIENCIA Y TECNOLOGÍA DEL ESTADO DE MORELOS
NOTAS A LOS ESTADOS FINANCIEROS
Al 31 de Marzo 2021

ESTADO DE SITUACIÓN FINANCIERA

El Estado de Situación Financiera muestra los recursos y obligaciones del Consejo de Ciencia y Tecnología del Estado de Morelos, al 31 de marzo de 2021. Los activos están ordenados de acuerdo a su disponibilidad en circulantes y no circulantes revelando sus restricciones y, los pasivos, por su exigibilidad igualmente en circulantes y no circulantes, de esta manera se revelan las restricciones a las que el ente público está sujeto, así como sus riesgos financieros.

La estructura de este estado contable se presenta de acuerdo con un formato y un criterio estándar, aptos para realizar un análisis comparativo de la información con el ejercicio anterior, con el objeto de mostrar los cambios ocurridos en la posición financiera del mismo y facilitar su análisis, apoyando la toma de decisiones y las funciones de fiscalización.

El estado financiero, está elaborado y valuado conforme a los Postulados Básicos de Contabilidad Gubernamental, Normas y Metodología para la emisión de información Financiera y Estructura de los Estados Financieros Básicos del Ente Público y Características de sus Notas, documentos emitidos por el Consejo Nacional de Armonización Contable (CONAC).

(Estado de Situación Financiera anexo)

ESTADO DE ACTIVIDADES

El Estado de Actividades muestra el resultado de las operaciones acumuladas por un importe de \$17,715,373.45 (Diecisiete millones setecientos quince mil trescientos setenta y tres pesos, 45/100 M.N.) que corresponde a la diferencia entre los ingresos y gastos que afectan o modifican el Patrimonio del Organismo del 01 enero al 31 de marzo de 2021, reflejando los ingresos conforme a los criterios del Clasificador por rubro de Ingresos y los gastos conforme al Clasificador por Objeto del Gasto.

Los Ingresos de Gestión al periodo que se informa ascienden a \$ 19,815,223.90 (Diecinueve millones ochocientos quince mil doscientos veintitrés pesos 90/100 M.N.) que se integran por las Solicitudes de Liberación de Recursos del Presupuesto de Egresos, cuyo monto asciende a \$ 3,004,705.00 (Tres millones cuatro mil setecientos cinco pesos 00/100 M.N.), Ingresos Propios del CeMiTT, cuyo monto asciende a \$ 5,000.00 (Cinco mil pesos 00/100 M.N.), Ingresos Propios del CeMoCC, cuyo monto asciende a \$ 820.00 (Ochocientos veinte pesos 00/100 M.N.), y de IMPEPAC depósitos de multas por procesos electorales por el importe de \$16,797,601.12 (Dieciséis millones setecientos noventa y siete mil seiscientos un pesos 12/100 M.N.), e ingresos financieros por \$ 7,097.78 (Siete mil noventa y siete pesos 78/100 M.N.).

El rubro de otros Ingresos y beneficios refleja los intereses que generaron las cuentas bancarias vigentes.

Los gastos y otras pérdidas se integran por los gastos devengados de proyectos con recurso del presente ejercicio fiscal, cuyo monto asciende a \$ 2,099,850.45 (Dos millones noventa y nueve mil ochocientos cincuenta pesos 45/100 M.N.).

(Estado Actividades anexo)

ESTADO DE VARIACIONES EN LA HACIENDA PÚBLICA

El Estado de Variación a la Hacienda Pública muestra los cambios o variaciones que sufrieron los distintos elementos que componen la Hacienda Pública, entre el inicio y el final del periodo. Al 31 de marzo del ejercicio fiscal 2021, se obtuvo un saldo neto de \$ 28,810,633.78 (Veintiocho millones ochocientos diez mil seiscientos treinta y tres pesos 78/100 M.N.). Los rubros contables muestra los rubros de la Hacienda Pública / Patrimonio, y su adecuada clasificación en contribuido o generado en el periodo que corresponda de forma comparativa, a partir de cifras acumuladas y cambios o variaciones del periodo.

CONSEJO DE CIENCIA Y TECNOLOGÍA DEL ESTADO DE MORELOS
NOTAS A LOS ESTADOS FINANCIEROS
Al 31 de Marzo 2021

Las cifras acumuladas del periodo anterior (2020) consideran, en la Hacienda Pública / Patrimonio Contribuido las Aportaciones, Donaciones de Capital y la Actualización de la Hacienda Pública/Patrimonio; en la de Ejercicios Anteriores, Revalúos, Reservas y Rectificaciones de Resultados de Ejercicios Anteriores; en la Hacienda Pública / Patrimonio Generado del Ejercicio el Resultado del Ejercicio (Ahorro/Desahorro); y en el Exceso o Insuficiencia en la Actualización de la Hacienda Pública/Patrimonio el Resultado por Posición Monetaria y el Resultado por Tenencia de Activos no Monetarios.

Cifras de Cambios o Variaciones: Las cifras de cambios o variaciones del periodo actual (2021) consideran, en la Hacienda Pública / Patrimonio Contribuido los cambios de Aportaciones, de Donaciones de Capital y de Actualización de la Hacienda Pública/Patrimonio; en la Hacienda Pública / Patrimonio Generado de Ejercicios Anteriores la variación de Resultados de Ejercicios Anteriores; en la Hacienda Pública / Patrimonio Generado del Ejercicio el Resultado del Ejercicio (Ahorro/Desahorro), las variaciones de Revalúos, de Reservas y de Rectificaciones de Resultados de Ejercicios Anteriores, así como la disminución del resultado del ejercicio anterior (para evitar duplicidad del importe en sumatoria); y en el Exceso o Insuficiencia en la Actualización de la Hacienda Pública/Patrimonio las diferencias del Resultado por Posición Monetaria y del Resultado por Tenencia de Activos no Monetarios.

(Estado de Variaciones en la Hacienda Pública anexo)

NOTAS DE DESGLOCE

AL ESTADO DE SITUACIÓN FINANCIERA

ACTIVO

1) ACTIVO CIRCULANTE

Efectivo y equivalentes

Este rubro se integra por la disponibilidad bancaria originada de los programas y proyectos operativos a cargo del Organismo, el saldo refleja la disponibilidad para cubrir compromisos de pago a diferentes proveedores y prestadores de servicios para el cumplimiento de los proyectos.

Efectivo y Equivalentes	Importe	Sub-Total
Efectivo		11,000.00
Fondo revolvente de la Dirección del CEMOCC	2,000.00	
Fondo revolvente de la Dirección del CEMITT	2,000.00	
Fondo revolvente de la Dirección General del CCyTEM	7,000.00	
Bancos		26,863,114.15
BBVA 962 Gasto Operativo	0.00	
BBVA 230 Gasto Operativo	2,105,048.94	
BBVA 558 I.P. CeMITT	0.00	
BBVA 281 I.P. CeMITT	4,876.61	
BBVA 298 I.P. CeMoCC	0.00	
BBVA 257 I.P. CeMoCC	19,952.95	
BBVA 404 IMPEPAC	7,495,287.46	
BBVA 061 IMPEPAC	16,800,997.65	
BBVA 743 CONACYT-2018 MYD	13.95	
BBVA 790 FIDECOMP 2020 CEMITT	436,936.59	
Total:		\$ 26,874,114.15

CONSEJO DE CIENCIA Y TECNOLOGÍA DEL ESTADO DE MORELOS
NOTAS A LOS ESTADOS FINANCIEROS
Al 31 de Marzo 2021

Derechos a recibir efectivo o equivalentes

El saldo de esta cuenta se integra de las cuentas por cobrar a corto plazo, deudores diversos e ingresos por recuperar, como a continuación se detalla:

Derechos a recibir Efectivo y Equivalentes	Importe	Subtotal
Cuentas por cobrar a corto plazo		1,223,976.72
Materiales y Suministros (Gobierno del Estado de Morelos)	33,000.00	
Servicios Generales (Gobierno del Estado de Morelos)	174,710.00	
Convenio FIDECOMP	1,015,000.00	
Subsidio al empleo	1,266.72	
Ingresos por recuperar		820.00
Reintegro de Ingresos Propios por parte de Gobierno del Estado	820.00	
Deudores Diversos a corto plazo		9,525.58
BBVA (comisiones bancarias por reintegrar)	9,525.58	
	TOTAL	1,234,322.30

2) ACTIVO NO CIRCULANTE

Derechos a recibir efectivo o equivalente a largo plazo

El saldo de esta cuenta se integra de las Solicitudes de Liberación de Recursos a cargo de Gobierno del Estado de Morelos pendientes de recaudar de los meses de junio, julio, agosto y septiembre del ejercicio fiscal 2018. Dicho importe asciende a la cantidad de \$ 661,672.00 (seiscientos sesenta y un mil seiscientos setenta y dos pesos 00/100 M.N.), como a continuación se detalla:

Ingresos por recuperar a largo plazo	Importe
Capítulo 2000. Materiales y Suministros	147,600.00
Capítulo 3000. Servicios Generales	509,072.00
Capítulo 4000. Transferencias, Asignaciones, subsidios y otras ayudas	5,000.00
Total:	661,672.00

Bienes muebles, inmuebles e intangibles

Este renglón del activo refleja el valor de los bienes muebles e intangibles adquiridos por el Consejo de Ciencia y Tecnología del Estado de Morelos a la fecha que se informa, integrándose por mobiliario, equipo de administración, educacional, instrumental médico y de laboratorios, equipo de cómputo, equipo de transporte, maquinaria otros equipos y herramientas y activos intangibles, los cuales son necesarios para la operatividad del Organismo así mismo se incluye la depreciación acumulada anual.

PASIVO

Corresponde a las obligaciones contraídas por el Consejo de Ciencia y Tecnología del Estado de Morelos, para el desarrollo de sus funciones y la prestación de los servicios públicos.

1) PASIVO CIRCULANTE

Cuentas por pagar a corto plazo

El saldo total de las Cuentas por Pagar a Corto Plazo es de \$ 1,299,596.42 (Un millón doscientos noventa y nueve mil quinientos noventa y seis pesos, 42/100 M.N.) como a continuación se desglosa:

CONSEJO DE CIENCIA Y TECNOLOGÍA DEL ESTADO DE MORELOS
NOTAS A LOS ESTADOS FINANCIEROS
Al 31 de Marzo 2021

Cuentas por Pagar a Corto Plazo		
Concepto	Importe	Importe
Servicios Personales por pagar a Corto Plazo		953,442.20
Remuneraciones adicionales y especiales	196,388.89	
Otras prestaciones sociales y económicas (Contingencias Laborales)	757,053.31	
Proveedores por pagar a Corto Plazo		21,431.74
Edenred México, S.A. de C.V.	21,431.74	
Transferencias Otorgadas por Pagar a Corto Plazo		228,000.00
Ayudas Sociales a Actividades Científicas	228,000.00	
Retenciones y Contribuciones por pagar a Corto Plazo		96,722.48
ISR Retenciones por salarios	62,175.80	
ISR Retenciones por sueldos asimilados a salarios	11,197.03	
ISR Retenciones por Honorarios	4,687.28	
IVA Retenciones	1,800.14	
Impuesto sobre nómina	16,642.24	
Instituto de Crédito para los Trabajadores al Servicio del Gob Edo Morelos	219.99	
Total Cuentas por pagar a Corto Plazo		\$1,299,596.42

2) PASIVO NO CIRCULANTE

El saldo de esta cuenta se integra por sueldos y salarios pendientes de ser cobrados por parte de los ex empleados que se encuentran en litigio, dicho monto asciende a la cantidad de \$ 18,367.13 (Dieciocho mil trescientos sesenta y siete pesos, 13/100 M.N.).

HACIENDA PÚBLICA/ PATRIMONIO

La Hacienda Pública / Patrimonio corresponde a los activos netos, es decir, son derechos e inversiones que tiene el Organismo menos sus deudas. Por lo tanto, el reconocimiento y valuación que se tenga de los activos y los pasivos repercutirá en la misma proporción en el valor de la hacienda pública /patrimonio.

CUENTAS DE ORDEN CONTABLES

El saldo de **\$34,973,783.43** corresponde al registro contable del bien inmueble en posesión que ocupan las oficinas ubicadas en calle La ronda número 13, Colonia Acapantzingo, Cuernavaca, Morelos y las oficinas del CeMiTT, ubicadas en carretera Temixco 160, Ciudad de la Confección, Col. Palo Escrito con C.P. 62760 en el Estado de Morelos.

ESTADO DE ACTIVIDADES

Ingresos de la Gestión

Los ingresos devengados de la gestión al 31 de marzo 2021, asciende a \$ 19,815,223.90 (Diecinueve millones ochocientos quince mil doscientos veintitrés pesos 90/100 M.N.); se integra por las ministraciones recaudadas del Presupuesto de Egresos autorizado mediante decreto número 5899 de fecha 31 de diciembre de 2020, Ingresos Propios del CeMiTT y del CeMoCC; recurso IMPEPAC-2021 y los productos financieros que generaron las cuentas bancarias.

CONSEJO DE CIENCIA Y TECNOLOGÍA DEL ESTADO DE MORELOS
NOTAS A LOS ESTADOS FINANCIEROS
Al 31 de Marzo 2021

Concepto	Gasto Operativo	Ingresos Propios	IMPEPAC	Otros Ingresos y Beneficios
1000. Servicios Personales	2,195,709.00	0.00	0.00	0.00
2000. Materiales y Suministros	194,000.00	0.00	0.00	0.00
3000. Servicios Generales	445,352.00	0.00	0.00	0.00
4000. Transferencias Asignaciones	0.00	0.00	0.00	0.00
4000. Transferencias Pensionados	169,644.00	0.00	0.00	0.00
4000. Ingresos Propios del CeMoCC	0.00	820.00	0.00	0.00
4000. Ingresos Propios del CeMiTT	0.00	5,000.00	0.00	0.00
Otros Aprovechamientos (IMPEPAC)	0.00	0.00	16,797,601.12	0.00
Ingresos Financieros	0.00	0.00	0.00	7,097.78
Sumas:	3,004,705.00	5,820.00	16,797,601.12	7,097.78
Importe Total:	19,815,223.90			

Los gastos y otras pérdidas se integran de los gastos devengados del 01 de enero al 31 de marzo del presente año, de los siguientes Programas, como a continuación se detallan:

Proyecto	Importe Devengado
Presupuesto de Egresos Gasto Corriente	1,997,995.18
Ingresos Propios CeMiTT- Remanentes	19,855.23
IMPEPAC-CeMoCC Plan Integral de Comunicación y Divulgación de la Ciencia	82,000.04
Sumas:	\$ 2,099,850.45

NOTAS DE MEMORIA

PRESUPUESTARIAS

Estado Analítico de Ingresos Presupuestales

Para el ejercicio 2021, el presupuesto de ingresos aprobado fue de \$ 11,896,378.00 no teniendo variación alguna en este período. La variación que se presenta al 31 de marzo de 2021, se refleja por las ampliaciones de Ingresos Propios estimados del CeMiTT por el importe de \$70,500.00 y de IMPEPAC depósitos de multas por procesos electorales por el importe de \$16,797,601.12 dando un importe total de \$ 28,764,479.12

CONCILIACIÓN ENTRE LOS INGRESOS PRESUPUESTARIOS Y CONTABLES, ASÍ COMO ENTRE LOS EGRESOS PRESUPUESTARIOS Y LOS GASTOS CONTABLES

Conciliación entre los Ingresos Presupuestarios y Contables
Correspondientes del 01 de enero al 31 de marzo de 2021

1. TOTAL DE INGRESOS PRESUPUESTARIOS		\$ 19,815,223.90
2. MÁS INGRESOS CONTABLES NO PRESUPUESTARIOS		\$ 0.00
3. MENOS INGRESOS PRESUPUESTARIOS NO CONTABLES		\$ 0.00
4. TOTAL DE INGRESOS CONTABLES (4= 1 + 2 ÷ 3)		\$ 19,815,223.90

CONSEJO DE CIENCIA Y TECNOLOGÍA DEL ESTADO DE MORELOS
NOTAS A LOS ESTADOS FINANCIEROS
Al 31 de Marzo 2021

Conciliación entre los Egresos Presupuestarios y los Gastos Contables
 Correspondientes del 01 de enero al 31 de marzo de 2021

1. TOTAL DE EGRESOS PRESUPUESTARIOS		\$ 2,099,850.45
2. MENOS EGRESOS PRESUPUESTARIOS NO CONTABLES		0.00
3. MÁS GASTOS CONTABLES NO PRESUPUESTARIOS		0.00
4. TOTAL DE GASTOS CONTABLES (4= 1E 2 + 3)		\$ 2,099,850.45

Estado del Ejercicio del Presupuesto de Egresos

El Presupuesto de Egresos Devengado en el periodo es de \$ 2,099,850.45 (Dos millones noventa y nueve mil ochocientos cincuenta pesos 45/100 M.N.) que representa el 07.30% respecto a los \$28,865,299.00 (Veintiocho millones ochocientos novecientos cuarenta mil ciento ochenta y un pesos, 91/100 M.N.) del Presupuesto de Egresos Anual Vigente.

Notas al Estado de Flujos de Efectivo

A continuación, se presenta el Análisis del Estado de Flujo de efectivo, el cual refleja la disponibilidad del efectivo, bancos y equivalentes.

Concepto		Saldo anterior		Saldo Actual
Efectivo	\$	11,000.00	\$	11,000.00
Bancos	\$	10,140,593.84	\$	26,863,114.15
Disponibilidad financiera	\$	10,151,593.84	\$	26,874,114.15

(Estado de Flujos de Efectivo anexo)

NOTAS DE GESTIÓN ADMINISTRATIVA

HISTORIA

Con fecha 14 de julio de 2005, el Honorable Congreso del Estado expidió la Ley de Innovación, Ciencia y Tecnología para el Estado de Morelos. Ordenamiento que fue publicado en el Periódico Oficial Tierra y Libertad número 4405 del 03 de agosto de 2005. Que al efecto el ordenamiento referido crea el Consejo de Ciencia y Tecnología del Estado de Morelos.

El Consejo de Ciencia y Tecnología del Estado de Morelos (CCyTEM), es un organismo público descentralizado de la administración pública del Estado, con personalidad jurídica y patrimonio propio y autonomía técnica, de gestión y presupuestaria, con sede en la Capital del Estado, lo anterior mediante publicación en el Periódico Oficial Tierra y Libertad número 4484 del 27 de septiembre de 2006.

CONSEJO DE CIENCIA Y TECNOLOGÍA DEL ESTADO DE MORELOS
NOTAS A LOS ESTADOS FINANCIEROS
Al 31 de Marzo 2021

Mediante la publicación en el Periódico Oficial Tierra y Libertad número 4558 Alcance, de fecha 26 de septiembre de 2007, se expidió el Reglamento de la Ley de Innovación, Ciencia y Tecnología para el Estado de Morelos, con el objeto de instrumentar estratégicamente la planeación, integración, fortalecimiento y consolidación del Sistema de innovación, Ciencia y Tecnología en el Estado para contribuir a su desarrollo. Mediante publicación en el Periódico Oficial Tierra y Libertad de fecha 5 de diciembre de 2012 se crea la Secretaría de innovación, Ciencia y Tecnología. El 04 de octubre de 2018, se publica en el Periódico Oficial Tierra y Libertad número 5641 la Ley Orgánica de la Administración Pública del Estado Libre y Soberano de Morelos, donde se considera la extinción de la Secretaría de Innovación, Ciencia y Tecnología del Estado de Morelos.

Mediante publicación en el Periódico Oficial Tierra y Libertad número 5689 de fecha 25 de marzo de 2019, se adiciona la Disposición Transitoria Décima Cuarta al Decreto número cinco, por la que se expide la Ley Orgánica de la Administración Pública del Estado Libre y Soberano de Morelos. A manera de síntesis, la iniciativa tiene la finalidad de adicionar un artículo al régimen transitorio para la realización de la transferencia de las atribuciones, infraestructura y recursos pertenecientes de la Extinta Secretaría de Innovación, Ciencia y Tecnología al Consejo de Ciencia y Tecnología del Estado de Morelos.

ORGANIZACIÓN Y OBJETO SOCIAL

De conformidad con lo establecido por el artículo 1º. de la Ley referida, el objeto del CCyTEM es: contribuir a desarrollar un sistema de educación, formación y capacitación de recursos de calidad y alto nivel académico, impulsar, fortalecer e innovar la investigación científica y el desarrollo tecnológico, para lograr una cultura científica en la sociedad morelense.

La representación legal del Organismo corresponde al Director General, personalidad que acredita con el nombramiento expedido en su favor por el Gobernador Constitucional del Estado de Morelos.

BASES DE PREPARACIÓN DE LOS ESTADOS FINANCIEROS

Fundamento Legal y Normativo

Los Estados Financieros que se presentan en este informe, se elaboraron bajo criterios generales regidos por la Ley General de Contabilidad Gubernamental, atendiéndose las disposiciones normativas contables y lineamientos emitidos por el Consejo Nacional de Armonización Contable (CONAC).

Actualmente nos encontramos en proceso de realizar las modificaciones que nos permitan apegarnos en su totalidad a los marcos normativos contables y presupuestarios, así también a los instrumentos técnicos para lograr el cumplimiento de los objetivos a nivel nacional, considerando en primera instancia el Marco Conceptual de Contabilidad Gubernamental, que representa los fundamentos para la elaboración de normas, contabilización, valuación y presentación de la Información Financiera; así mismo, el Plan de Cuentas, el cual se constituye una herramienta básica para el registro de operaciones, otorgando consistencia en la presentación y fácil interpretación de los resultados y las bases para consolidar, bajo criterios armonizados, la información contable, ha sido modificado en apego a las disposiciones emitidas por el CONAC.

La Normatividad Contable y Financiera, proporciona los elementos necesarios para el manejo transparente de los recursos públicos, y el cabal cumplimiento en la rendición de cuentas. Además, se constituye por el conjunto de normas, lineamientos, metodologías, procedimientos, sistemas, criterios y ordenamientos con base a los Postulados Básicos de Contabilidad Gubernamental que han de aplicar los centros contables en el registro de sus operaciones con la finalidad de regular operaciones específicas para la integración homogénea de la información contable y financiera.

Los Postulados Básicos de Contabilidad Gubernamental, son los elementos fundamentales de referencia general para uniformar los métodos, procedimientos y prácticas contables, así como, organizar y mantener una efectiva sistematización que permita la obtención de información veraz en forma clara y concisa, en este sentido, se constituyen en el sustento técnico de la Contabilidad.

CONSEJO DE CIENCIA Y TECNOLOGÍA DEL ESTADO DE MORELOS
NOTAS A LOS ESTADOS FINANCIEROS
Al 31 de Marzo 2021

Los estados financieros de la entidad son el Estado de Situación Financiera, Estado de Actividades, Estado de Variaciones en la Hacienda Pública/Patrimonio y el Estado de Flujo de Efectivo, de acuerdo al requerimiento establecido en el Manual de Contabilidad Gubernamental de la CONAC.

Principales Políticas de Control y Registro

El registro de las operaciones están en apego a los Postulados Básicos de Contabilidad Gubernamental y a las normas y manuales vigentes; las dependencias y entidades de la Administración Pública Estatal como responsables de realizar sus registros contables producto de las operaciones que realizan, registran los gastos como tales en el momento en que se devenguen y los ingresos en el momento en que sean efectivamente percibidos o realizados.

El control interno comprende el plan de organización y todos los métodos y procedimientos que en forma coordinada adoptan las dependencias y entidades para salvaguardar los activos, verificar la razonabilidad y confiabilidad de la información contable, y promover la eficiencia operacional y la adherencia a la normatividad vigente.

Responsabilidad sobre la presentación razonable de los Estados Financieros

Los funcionarios que rubrican los presentes Estados financieros:

%Bajo Protesta de Decir Verdad declaramos que los Estados Financieros y sus Notas, son razonablemente correctos y responsabilidad del emisor+




Consejo de Ciencia y Tecnología del Estado de Morelos
Conciliación entre los Ingresos Presupuestarios y Contables
Del 1 de enero al 31 de marzo de 2021
(Pesos)



1. Total de Ingresos Presupuestarios	19,815,224
2. Más Ingresos Contables No Presupuestarios	-
2.1 Ingresos Financieros	-
2.2 Incremento por Variación de Inventarios	-
2.3 Disminución del Exceso de Estimaciones por Pérdida o Deterioro u Obsolescencia	-
2.4 Disminución del Exceso de Provisiones	-
2.5 Otros Ingresos y Beneficios Varios	-
2.6 Otros Ingresos Contables No Presupuestarios	-
3. Menos Ingresos Presupuestarios No Contables	-
3.1 Aprovechamientos Patrimoniales	-
3.2 Ingresos Derivados de Financiamientos	-
3.3 Otros Ingresos Presupuestarios No Contables	-
4. Total de Ingresos Contables	19,815,224

Consejo de Ciencia y Tecnología del Estado de Morelos
Conciliación entre los Egresos Presupuestarios y los Gastos Contables
Del 1 de enero al 31 de marzo de 2021
(Pesos)

1. Total de Egresos Presupuestarios	2,099,851
2. Menos Egresos Presupuestarios No Contables	-
2.1 Materias Primas y Materiales de Producción y Comercialización	-
2.2 Materiales y Suministros	-
2.3 Mobiliario y Equipo de Administración	-
2.4 Mobiliario y Equipo Educativo y Recreativo	-
2.5 Equipo e Instrumental Médico y de Laboratorio	-
2.6 Vehículos y Equipo de Transporte	-
2.7 Equipo de Defensa y Seguridad	-
2.8 Maquinaria, Otros Equipos y Herramientas	-
2.9 Activos Biológicos	-
2.10 Bienes Inmuebles	-
2.11 Activos Intangibles	-
2.12 Obra Pública en Bienes de Dominio Público	-
2.13 Obra Pública en Bienes Propios	-
2.14 Acciones y Participaciones de Capital	-
2.15 Compra de Títulos y Valores	-
2.16 Concesión de Préstamos	-
2.17 Inversiones en Fideicomisos, Mandatos y Otros Análogos	-
2.18 Provisiones para Contingencias y Otras Erogaciones Especiales	-
2.19 Amortización de la Deuda Pública	-
2.20 Adeudos de Ejercicios Fiscales Anteriores (ADEFAS)	-
2.21 Otros Egresos Presupuestarios No Contables	-
3. Más Gastos Contables No Presupuestarios	-
3.1 Estimaciones, Depreciaciones, Deterioros, Obsolescencia y Amortizaciones	-
3.2 Provisiones	-
3.3 Disminución de Inventarios	-
3.4 Aumento por Insuficiencia de Estimaciones por Pérdida o Deterioro u Obsolescencia	-
3.5 Aumento por Insuficiencia de Provisiones	-
3.6 Otros Gastos	-
3.7 Otros Gastos Contables No Presupuestarios	-
4. Total de Gastos Contables	2,099,851



CCyTEM
CONSEJO DE CIENCIA
Y TECNOLOGÍA DEL
ESTADO DE MORELOS

Información Presupuestaria

CUENTA PÚBLICA
CONSEJO DE CIENCIA Y TECNOLOGÍA
DEL ESTADO DE MORELOS
ENERO - MARZO

2021



Concepto	Estimado / Aprobado	Devengado	Recaudado / Pagado
A. Ingresos Totales (A = A1 + A2 + A3)	11,896,378	19,815,224	19,606,694
A1. Ingresos de Libre Disposición	11,896,378	19,815,224	19,606,694
A2. Transferencias Federales Etiquetadas	-	-	-
A3. Financiamiento Neto	-	-	-
B. Egresos Presupuestarios (B = B1 + B2)	11,896,378	2,099,851	2,068,703
B1. Gasto No Etiquetado (sin incluir Amortización de la Deuda Pública)	11,896,378	2,099,851	2,068,703
B2. Gasto Etiquetado (sin incluir Amortización de la Deuda Pública)	-	-	-
C. Remanentes del Ejercicio Anterior (C = C1 + C2)	-	-	-
C1. Remanentes de Ingresos de Libre Disposición aplicados en el periodo	-	-	-
C2. Remanentes de Transferencias Federales Etiquetadas aplicados en el periodo	-	-	-
I. Balance Presupuestario (I = A - B + C)	-	17,715,373	17,537,991
II. Balance Presupuestario sin Financiamiento Neto (II = I - A3)	-	17,715,373	17,537,991
III. Balance Presupuestario sin Financiamiento Neto y sin Remanentes del Ejercicio Anterior (III = II - C)	-	17,715,373	17,537,991

Concepto	Aprobado	Devengado	Pagado
E. Intereses, Comisiones y Gastos de la Deuda (E = E1 + E2)	-	-	-
E1. Intereses, Comisiones y Gastos de la Deuda con Gasto No Etiquetado	-	-	-
E2. Intereses, Comisiones y Gastos de la Deuda con Gasto Etiquetado	-	-	-
IV. Balance Primario (IV = III + E)	-	17,715,373	17,537,991

Concepto	Estimado / Aprobado	Devengado	Recaudado / Pagado
F. Financiamiento (F = F1 + F2)	-	-	-
F1. Financiamiento con Fuente de Pago de Ingresos de Libre Disposición	-	-	-
F2. Financiamiento con Fuente de Pago de Transferencias Federales Etiquetadas	-	-	-
G. Amortización de la Deuda (G = G1 + G2)	-	-	-
G1. Amortización de la Deuda Pública con Gasto No Etiquetado	-	-	-
G2. Amortización de la Deuda Pública con Gasto Etiquetado	-	-	-
A3. Financiamiento Neto (A3 = F - G)	-	-	-

Concepto	Estimado / Aprobado	Devengado	Recaudado / Pagado
A1. Ingresos de Libre Disposición	11,896,378	19,815,224	19,606,694
A3.1 Financiamiento Neto con Fuente de Pago de Ingresos de Libre Disposición (A3.1 = F1 - G1)	-	-	-
F1. Financiamiento con Fuente de Pago de Ingresos de Libre Disposición	-	-	-
G1. Amortización de la Deuda Pública con Gasto No Etiquetado	-	-	-
B1. Gasto No Etiquetado (sin incluir Amortización de la Deuda Pública)	11,896,378	2,099,851	2,068,703
C1. Remanentes de Ingresos de Libre Disposición aplicados en el periodo	-	-	-
V. Balance Presupuestario de Recursos Disponibles (V = A1 + A3.1 - B1 + C1)	-	17,715,373	17,537,991
VI. Balance Presupuestario de Recursos Disponibles sin Financiamiento Neto (VI = V - A3.1)	-	17,715,373	17,537,991

Concepto	Estimado / Aprobado	Devengado	Recaudado / Pagado
A2. Transferencias Federales Etiquetadas	-	-	-
A3.2 Financiamiento Neto con Fuente de Pago de Transferencias Federales Etiquetadas (A3.2 = F2 - G2)	-	-	-
F2. Financiamiento con Fuente de Pago de Transferencias Federales Etiquetadas	-	-	-
G2. Amortización de la Deuda Pública con Gasto Etiquetado	-	-	-
B2. Gasto Etiquetado (sin incluir Amortización de la Deuda Pública)	-	-	-
C2. Remanentes de Transferencias Federales Etiquetadas aplicados en el periodo	-	-	-
VII. Balance Presupuestario de Recursos Etiquetados (VII = A2 + A3.2 - B2 + C2)	-	-	-
VIII. Balance Presupuestario de Recursos Etiquetados sin Financiamiento Neto (VIII = VII - A3.2)	-	-	-



Rubro de Ingresos	Ingreso					Diferencia (6 = 5 - 1)
	Estimado	Ampliaciones y Reducciones	Modificado	Devengado	Recaudado	
	(1)	(2)	(3 = 1 + 2)	(4)	(5)	
Impuestos	-	-	-	-	-	-
Cuotas y Aportaciones de Seguridad Social	-	-	-	-	-	-
Contribuciones de Mejoras	-	-	-	-	-	-
Derechos	-	71,320	71,320	5,820	5,000	5,000
Productos	-	-	-	16,797,601	16,797,601	16,797,601
Aprovechamientos	-	16,797,601	16,797,601	7,098	7,098	7,098
Ingresos por Venta de Bienes, Prestación de Servicios y Otros Ingresos	-	-	-	-	-	-
Participaciones, Aportaciones, Convenios, Incentivos Derivados de la Colaboración Fiscal y Fondos Distintos de Aportaciones	-	-	-	-	-	-
Transferencias, Asignaciones, Subsidios y Subvenciones, y Pensiones y Jubilaciones	11,896,378	-	11,896,378	3,004,705	2,796,995	(9,099,383)
Ingresos Derivados de Financiamientos	-	-	-	-	-	-
Total	11,896,378	16,868,921	28,765,299	19,815,224	19,606,694	7,710,316
				Ingresos excedentes		

Estado Analítico de Ingresos Por Fuente de Financiamiento	Ingreso					Diferencia (6 = 5 - 1)
	Estimado	Ampliaciones y Reducciones	Modificado	Devengado	Recaudado	
	(1)	(2)	(3 = 1 + 2)	(4)	(5)	
Ingresos del Poder Ejecutivo Federal o Estatal y de los Municipios	-	-	-	-	-	-
Impuestos	-	-	-	-	-	-
Cuotas y Aportaciones de Seguridad Social	-	-	-	-	-	-
Contribuciones de Mejoras	-	-	-	-	-	-
Derechos	-	-	-	-	-	-
Productos ¹	-	-	-	-	-	-
Aprovechamientos ²	-	-	-	-	-	-
Participaciones, Aportaciones, Convenios, Incentivos Derivados de la Colaboración Fiscal y Fondos Distintos de Aportaciones	-	-	-	-	-	-
Transferencias, Asignaciones, Subsidios y Subvenciones, y Pensiones y Jubilaciones	-	-	-	-	-	-
Ingresos de los Entes Públicos de los Poderes Legislativo y Judicial, de los Órganos Autónomos y del Sector Paraestatal o Paramunicipal, así como de las Empresas Productivas del Estado	11,896,378	-	11,896,378	19,802,306	19,594,596	7,698,218
Cuotas y Aportaciones de Seguridad Social	-	-	-	-	-	-
Productos ¹	-	-	-	16,797,601	16,797,601	16,797,601
Ingresos por Venta de Bienes, Prestación de Servicios y Otros Ingresos ³	-	-	-	-	-	-
Transferencias, Asignaciones, Subsidios y Subvenciones, y Pensiones y Jubilaciones	11,896,378	-	11,896,378	3,004,705	2,796,995	(9,099,383)
Ingresos Derivados de Financiamientos	-	-	-	-	-	-
Ingresos Derivados de Financiamientos	-	-	-	-	-	-
Total	11,896,378	-	11,896,378	19,802,306	19,594,596	7,698,218
				Ingresos excedentes		

¹ Incluye intereses que generan las cuentas bancarias de los entes públicos en productos.

² Incluye donativos en efectivo del Poder Ejecutivo, entre otros aprovechamientos.

³ Se refiere a los ingresos propios obtenidos por los Poderes Legislativo y Judicial, los Órganos Autónomos y las entidades de la administración pública paraestatal y paramunicipal, por sus actividades diversas no inherentes a su operación que generan recursos y que no sean ingresos por venta de bienes o prestación de servicios, tales como donativos en efectivo, entre otros.



Concepto	Ingreso					Diferencia
	Estimado	Ampliaciones/ (Reducciones)	Modificado	Devengado	Recaudado	
Ingresos de Libre Disposición						
<i>Impuestos</i>	-	-	-	-	-	-
<i>Cuotas y Aportaciones de Seguridad Social</i>	-	-	-	-	-	-
<i>Contribuciones de Mejoras</i>	-	-	-	-	-	-
<i>Derechos</i>	-	71,320	71,320	5,820	5,000	5,000
<i>Productos</i>	-	-	-	16,797,601	16,797,601	16,797,601
<i>Aprovechamientos</i>	-	16,797,601	16,797,601	7,098	7,098	7,098
<i>Ingresos por Venta de Bienes y Prestación de Servicios</i>	-	-	-	-	-	-
<i>Participaciones</i>	-	-	-	-	-	-
Fondo General de Participaciones	-	-	-	-	-	-
Fondo de Fomento Municipal	-	-	-	-	-	-
Fondo de Fiscalización y Recaudación	-	-	-	-	-	-
Fondo de Compensación	-	-	-	-	-	-
Fondo de Extracción de Hidrocarburos	-	-	-	-	-	-
Impuesto Especial Sobre Producción y Servicios	-	-	-	-	-	-
0.136% de la Recaudación Federal Participable	-	-	-	-	-	-
3.17% Sobre Extracción de Petróleo	-	-	-	-	-	-
Gasolinas y Diésel	-	-	-	-	-	-
Fondo del Impuesto Sobre la Renta	-	-	-	-	-	-
Fondo de Estabilización de los Ingresos de las Ent. Fed.	-	-	-	-	-	-
<i>Incentivos Derivados de la Colaboración Fiscal</i>	-	-	-	-	-	-
Tenencia o Uso de Vehículos	-	-	-	-	-	-
Fondo de Compensación ISAN	-	-	-	-	-	-
Impuesto Sobre Automóviles Nuevos	-	-	-	-	-	-
Fondo de Compensación de Repecos-Intermedios	-	-	-	-	-	-
Otros Incentivos Económicos	-	-	-	-	-	-
<i>Transferencias y Asignaciones</i>	11,896,378	-	11,896,378	3,004,705	2,796,995	(9,099,383)
<i>Convenios</i>	-	-	-	-	-	-
Otros Convenios y Subsidios	-	-	-	-	-	-
<i>Otros Ingresos de Libre Disposición</i>	-	-	-	-	-	-
Participaciones en Ingresos Locales	-	-	-	-	-	-
Otros Ingresos de Libre Disposición	-	-	-	-	-	-
Total de Ingresos de Libre Disposición	11,896,378	16,868,921	28,765,299	19,815,224	19,606,694	7,710,316
Ingresos Excedentes de Ingresos de Libre Disposición						
Transferencias Federales Etiquetadas						
<i>Aportaciones</i>	-	-	-	-	-	-
Fondo de Aport. para la Nómina Educativa y Gto. Op.	-	-	-	-	-	-
Fondo de Aportaciones para los Servicios de Salud	-	-	-	-	-	-
Fondo de Aportaciones para la Infraestructura Social	-	-	-	-	-	-
Fondo de Aport. para el Fortalecimiento de los Municipios y de las Demarcaciones Territoriales del Distrito Federal	-	-	-	-	-	-
Fondo de Aportaciones Múltiples	-	-	-	-	-	-
Fondo de Aport. para la Educación Tec. y de Adultos	-	-	-	-	-	-
Fondo de Aportaciones para la Seguridad Pública de los Estados y del Distrito Federal	-	-	-	-	-	-
Fondo de Aportaciones para el Fortalecimiento de las Entidades Federativas	-	-	-	-	-	-
<i>Convenios</i>	-	-	-	-	-	-
Convenios de Protección Social en Salud	-	-	-	-	-	-
Convenios de Descentralización	-	-	-	-	-	-
Convenios de Reasignación	-	-	-	-	-	-
Otros Convenios y Subsidios	-	-	-	-	-	-
<i>Fondos Distintos de Aportaciones</i>	-	-	-	-	-	-
Fondo para Entidades Federativas y Municipios Productores de Hidrocarburos	-	-	-	-	-	-
Fondo Minero	-	-	-	-	-	-
<i>Transferencias, Asignaciones, Subsidios y Subvenciones, y Pensiones y Jubilaciones</i>	-	-	-	-	-	-
<i>Otras Transferencias Federales Etiquetadas</i>	-	-	-	-	-	-
Total de Transferencias Federales Etiquetadas	-	-	-	-	-	-
Ingresos Derivados de Financiamientos	-	-	-	-	-	-
<i>Ingresos Derivados de Financiamientos</i>	-	-	-	-	-	-
Total de Ingresos	11,896,378	16,868,921	28,765,299	19,815,224	19,606,694	7,710,316
Datos Informativos						
1. Ingresos Derivados de Financiamientos con Fuente de Pago de Ingresos de Libre Disposición	-	-	-	-	-	-
2. Ingresos Derivados de Financiamientos con Fuente de Pago de Transferencias Federales Etiquetadas	-	-	-	-	-	-
3. Ingresos Derivados de Financiamientos	-	-	-	-	-	-



Concepto	Egresos					Subejercicio
	Aprobado	Ampliaciones/ (Reducciones)	Modificado	Devengado	Pagado	
	1	2	3 = (1 + 2)	4	5	
Servicios Personales	8,810,888	-	8,810,888	1,632,138	1,632,138	7,178,750
Remuneraciones al Personal de Carácter Permanente	4,278,000	-	4,278,000	1,009,917	1,009,917	3,268,083
Remuneraciones al Personal de Carácter Transitorio	1,775,175	-	1,775,175	384,848	384,848	1,390,327
Remuneraciones Adicionales y Especiales	1,248,336	-	1,248,336	5,111	5,111	1,243,225
Seguridad Social	321,735	-	321,735	29,207	29,207	292,528
Otras Prestaciones Sociales y Económicas	1,187,642	-	1,187,642	203,055	203,055	984,587
Previsiones	-	-	-	-	-	-
Pago de Estímulos a Servidores Públicos	-	-	-	-	-	-
Materiales y Suministros	396,000	64,340	460,340	61,576	40,144	398,764
Materiales de Admón., Emisión de Doctos. y Artículos Oficiales	148,000	19,690	167,690	12,019	12,019	155,671
Alimentos y Utensilios	36,000	8,000	44,000	6,421	6,421	37,579
Materias Primas y Materiales de Producción y Comercialización	-	-	-	-	-	-
Materiales y Artículos de Construcción y de Reparación	60,000	6,450	66,450	4,243	4,243	62,207
Productos Químicos, Farmacéuticos y de Laboratorio	-	-	-	-	-	-
Combustibles, Lubricantes y Aditivos	115,000	-	115,000	29,743	8,311	85,257
Vestuario, Blancos, Prendas de Protección y Artículos Deportivos	-	-	-	-	-	-
Materiales y Suministros Para Seguridad	-	-	-	-	-	-
Herramientas, Refacciones y Accesorios Menores	37,000	30,200	67,200	9,150	9,150	58,050
Servicios Generales	1,938,652	908,064	2,846,716	306,544	296,828	2,540,172
Servicios Básicos	606,082	4,000	610,082	97,453	97,453	512,629
Servicios de Arrendamiento	32,000	-	32,000	-	-	32,000
Servicios Profesionales, Científicos, Técnicos y Otros Servicios	885,000	895,664	1,780,664	166,849	166,849	1,613,815
Servicios Financieros, Bancarios y Comerciales	169,900	-	169,900	7,558	7,558	162,342
Servicios de Instalación, Reparación, Mantto. y Conservación	70,400	-	70,400	5,406	5,406	64,994
Servicios de Comunicación Social y Publicidad	-	-	-	-	-	-
Servicios de Traslado y Viáticos	17,410	-	17,410	695	695	16,715
Servicios Oficiales	-	8,400	8,400	-	-	8,400
Otros Servicios Generales	157,860	-	157,860	28,583	18,867	129,277
Transferencias, Asignaciones, Subsidios y Otras Ayudas	750,838	-	750,838	99,593	99,593	651,245
Transferencias Internas y Asignaciones al Sector Público	-	-	-	-	-	-
Transferencias al Resto del Sector Público	-	-	-	-	-	-
Subsidios y Subvenciones	-	-	-	-	-	-
Ayudas Sociales	72,262	-	72,262	-	-	72,262
Pensiones y Jubilaciones	678,576	-	678,576	99,593	99,593	578,983
Transferencias a Fideicomisos, Mandatos y Otros Análogos	-	-	-	-	-	-
Transferencias a la Seguridad Social	-	-	-	-	-	-
Donativos	-	-	-	-	-	-
Transferencias al Exterior	-	-	-	-	-	-
Bienes Muebles, Inmuebles e Intangibles	-	71,400	71,400	-	-	71,400
Mobiliario y Equipo de Administración	-	-	-	-	-	-
Mobiliario y Equipo Educativo y Recreativo	-	8,000	8,000	-	-	8,000
Equipo e Instrumental Médico y de Laboratorio	-	-	-	-	-	-
Vehículos y Equipo de Transporte	-	-	-	-	-	-
Equipo de Defensa y Seguridad	-	-	-	-	-	-
Maquinaria, Otros Equipos y Herramientas	-	63,400	63,400	-	-	63,400
Activos Biológicos	-	-	-	-	-	-
Bienes Inmuebles	-	-	-	-	-	-
Activos Intangibles	-	-	-	-	-	-
Inversión Pública	-	-	-	-	-	-
Obra Pública en Bienes de Dominio Público	-	-	-	-	-	-
Obra Pública en Bienes Propios	-	-	-	-	-	-
Proyectos Productivos y Acciones de Fomento	-	-	-	-	-	-
Inversiones Financieras y Otras Provisiones	-	15,825,117	15,825,117	-	-	15,825,117
Inversiones Para el Fomento de Actividades Productivas	-	-	-	-	-	-
Acciones y Participaciones de Capital	-	-	-	-	-	-
Compra de Títulos y Valores	-	-	-	-	-	-
Concesión de Préstamos	-	-	-	-	-	-
Inversiones en Fideicomisos, Mandatos y Otros Análogos	-	-	-	-	-	-
Otras Inversiones Financieras	-	-	-	-	-	-
Provisiones para Contingencias y Otras Erogaciones Especiales	-	15,825,117	15,825,117	-	-	15,825,117
Participaciones y Aportaciones	-	-	-	-	-	-
Participaciones	-	-	-	-	-	-
Aportaciones	-	-	-	-	-	-
Convenios	-	-	-	-	-	-
Deuda Pública	-	-	-	-	-	-
Amortización de la Deuda Pública	-	-	-	-	-	-
Intereses de la Deuda Pública	-	-	-	-	-	-
Comisiones de la Deuda Pública	-	-	-	-	-	-
Gastos de la Deuda Pública	-	-	-	-	-	-
Costo por Coberturas	-	-	-	-	-	-
Apoyos Financieros	-	-	-	-	-	-
Adeudos de Ejercicios Fiscales Anteriores (Adefas)	-	-	-	-	-	-
Total del Gasto	11,896,378	16,868,921	28,765,299	2,099,851	2,068,703	26,665,448



Concepto	Egresos					
	Aprobado	Ampliaciones / (Reducciones)	Modificado	Devengado	Pagado	Subejercicio
Gasto No Etiquetado	11,896,378	16,868,921	28,765,299	2,099,851	2,068,703	26,665,448
Servicios Personales	8,810,888	-	8,810,888	1,632,138	1,632,138	7,178,750
Remuneraciones al Personal de Carácter Permanente	4,278,000	-	4,278,000	1,009,917	1,009,917	3,268,083
Remuneraciones al Personal de Carácter Transitorio	1,775,175	-	1,775,175	384,848	384,848	1,390,327
Remuneraciones Adicionales y Especiales	1,248,336	-	1,248,336	5,111	5,111	1,243,225
Seguridad Social	321,735	-	321,735	29,207	29,207	292,528
Otras Prestaciones Sociales y Económicas	1,187,642	-	1,187,642	203,055	203,055	984,587
Previsiones	-	-	-	-	-	-
Pago de Estímulos a Servidores Públicos	-	-	-	-	-	-
Materiales y Suministros	396,000	64,340	460,340	61,576	40,144	398,764
Materiales de Admón., Emisión de Doctos. y Art. Oficiales	148,000	19,690	167,690	12,019	12,019	155,671
Alimentos y Utensilios	36,000	8,000	44,000	6,421	6,421	37,579
Materias Primas y Materiales de Prod. y Comercialización	-	-	-	-	-	-
Materiales y Artículos de Construcción y de Reparación	60,000	6,450	66,450	4,243	4,243	62,207
Productos Químicos, Farmacéuticos y de Laboratorio	-	-	-	-	-	-
Combustibles, Lubricantes y Aditivos	115,000	-	115,000	29,743	8,311	85,257
Vestuario, Blancos, Prendas de Protección y Art. Deportivos	-	-	-	-	-	-
Materiales y Suministros Para Seguridad	-	-	-	-	-	-
Herramientas, Refacciones y Accesorios Menores	37,000	30,200	67,200	9,150	9,150	58,050
Servicios Generales	1,938,652	908,064	2,846,716	306,544	296,828	2,540,172
Servicios Básicos	606,082	4,000	610,082	97,453	97,453	512,629
Servicios de Arrendamiento	32,000	-	32,000	-	-	32,000
Servicios Profesionales, Científicos, Técnicos y Otros Serv.	885,000	895,664	1,780,664	166,849	166,849	1,613,815
Servicios Financieros, Bancarios y Comerciales	169,900	-	169,900	7,558	7,558	162,342
Servicios de Instalación, Reparación, Mantto. y Conservación	70,400	-	70,400	5,406	5,406	64,994
Servicios de Comunicación Social y Publicidad	-	-	-	-	-	-
Servicios de Traslado y Viáticos	17,410	-	17,410	695	695	16,715
Servicios Oficiales	-	8,400	8,400	-	-	8,400
Otros Servicios Generales	157,860	-	157,860	28,583	18,867	129,277
Transferencias, Asignaciones, Subsidios y Otras Ayudas	750,838	-	750,838	99,593	99,593	651,245
Transferencias Internas y Asignaciones al Sector Público	-	-	-	-	-	-
Transferencias al Resto del Sector Público	-	-	-	-	-	-
Subsidios y Subvenciones	-	-	-	-	-	-
Ayudas Sociales	72,262	-	72,262	-	-	72,262
Pensiones y Jubilaciones	678,576	-	678,576	99,593	99,593	578,983
Transferencias a Fideicomisos, Mandatos y Otros Análogos	-	-	-	-	-	-
Transferencias a la Seguridad Social	-	-	-	-	-	-
Donativos	-	-	-	-	-	-
Transferencias al Exterior	-	-	-	-	-	-
Bienes Muebles, Inmuebles e Intangibles	-	71,400	71,400	-	-	71,400
Mobiliario y Equipo de Administración	-	-	-	-	-	-
Mobiliario y Equipo Educativo y Recreativo	-	8,000	8,000	-	-	8,000
Equipo e Instrumental Médico y de Laboratorio	-	-	-	-	-	-
Vehículos y Equipo de Transporte	-	-	-	-	-	-
Equipo de Defensa y Seguridad	-	-	-	-	-	-
Maquinaria, Otros Equipos y Herramientas	-	63,400	63,400	-	-	63,400
Activos Biológicos	-	-	-	-	-	-
Bienes Inmuebles	-	-	-	-	-	-
Activos Intangibles	-	-	-	-	-	-
Inversión Pública	-	-	-	-	-	-
Obra Pública en Bienes de Dominio Público	-	-	-	-	-	-
Obra Pública en Bienes Propios	-	-	-	-	-	-
Proyectos Productivos y Acciones de Fomento	-	-	-	-	-	-
Inversiones Financieras y Otras Provisiones	-	15,825,117	15,825,117	-	-	15,825,117
Inversiones Para el Fomento de Actividades Productivas	-	-	-	-	-	-
Acciones y Participaciones de Capital	-	-	-	-	-	-
Compra de Títulos y Valores	-	-	-	-	-	-
Concesión de Préstamos	-	-	-	-	-	-
Inversiones en Fideicomisos, Mandatos y Otros Análogos	-	-	-	-	-	-
Fideicomiso de Desastres Naturales (Informativo)	-	-	-	-	-	-
Otras Inversiones Financieras	-	-	-	-	-	-
Provisiones para Contingencias y Otras Erogaciones Especiales	-	15,825,117	15,825,117	-	-	15,825,117
Participaciones y Aportaciones	-	-	-	-	-	-
Participaciones	-	-	-	-	-	-
Aportaciones	-	-	-	-	-	-
Convenios	-	-	-	-	-	-
Deuda Pública	-	-	-	-	-	-
Amortización de la Deuda Pública	-	-	-	-	-	-
Intereses de la Deuda Pública	-	-	-	-	-	-
Comisiones de la Deuda Pública	-	-	-	-	-	-
Gastos de la Deuda Pública	-	-	-	-	-	-
Costo por Coberturas	-	-	-	-	-	-
Apoyos Financieros	-	-	-	-	-	-
Adeudos de Ejercicios Fiscales Anteriores (Adefas)	-	-	-	-	-	-



Concepto	Egresos					
	Aprobado	Ampliaciones / (Reducciones)	Modificado	Devengado	Pagado	Subejercicio
Gasto Etiquetado	-	-	-	-	-	-
Servicios Personales	-	-	-	-	-	-
Remuneraciones al Personal de Carácter Permanente	-	-	-	-	-	-
Remuneraciones al Personal de Carácter Transitorio	-	-	-	-	-	-
Remuneraciones Adicionales y Especiales	-	-	-	-	-	-
Seguridad Social	-	-	-	-	-	-
Otras Prestaciones Sociales y Económicas	-	-	-	-	-	-
Previsiones	-	-	-	-	-	-
Pago de Estímulos a Servidores Públicos	-	-	-	-	-	-
Materiales y Suministros	-	-	-	-	-	-
Materiales de Admón., Emisión de Doctos. y Art. Oficiales	-	-	-	-	-	-
Alimentos y Utensilios	-	-	-	-	-	-
Materias Primas y Materiales de Prod. y Comercialización	-	-	-	-	-	-
Materiales y Artículos de Construcción y de Reparación	-	-	-	-	-	-
Productos Químicos, Farmacéuticos y de Laboratorio	-	-	-	-	-	-
Combustibles, Lubricantes y Aditivos	-	-	-	-	-	-
Vestuario, Blancos, Prendas de Protección y Art. Deportivos	-	-	-	-	-	-
Materiales y Suministros Para Seguridad	-	-	-	-	-	-
Herramientas, Refacciones y Accesorios Menores	-	-	-	-	-	-
Servicios Generales	-	-	-	-	-	-
Servicios Básicos	-	-	-	-	-	-
Servicios de Arrendamiento	-	-	-	-	-	-
Servicios Profesionales, Científicos, Técnicos y Otros Serv.	-	-	-	-	-	-
Servicios Financieros, Bancarios y Comerciales	-	-	-	-	-	-
Servicios de Instalación, Reparación, Mantto. y Conservación	-	-	-	-	-	-
Servicios de Comunicación Social y Publicidad	-	-	-	-	-	-
Servicios de Traslado y Viáticos	-	-	-	-	-	-
Servicios Oficiales	-	-	-	-	-	-
Otros Servicios Generales	-	-	-	-	-	-
Transferencias, Asignaciones, Subsidios y Otras Ayudas	-	-	-	-	-	-
Transferencias Internas y Asignaciones al Sector Público	-	-	-	-	-	-
Transferencias al Resto del Sector Público	-	-	-	-	-	-
Subsidios y Subvenciones	-	-	-	-	-	-
Ayudas Sociales	-	-	-	-	-	-
Pensiones y Jubilaciones	-	-	-	-	-	-
Transferencias a Fideicomisos, Mandatos y Otros Análogos	-	-	-	-	-	-
Transferencias a la Seguridad Social	-	-	-	-	-	-
Donativos	-	-	-	-	-	-
Transferencias al Exterior	-	-	-	-	-	-
Bienes Muebles, Inmuebles e Intangibles	-	-	-	-	-	-
Mobiliario y Equipo de Administración	-	-	-	-	-	-
Mobiliario y Equipo Educativo y Recreativo	-	-	-	-	-	-
Equipo e Instrumental Médico y de Laboratorio	-	-	-	-	-	-
Vehículos y Equipo de Transporte	-	-	-	-	-	-
Equipo de Defensa y Seguridad	-	-	-	-	-	-
Maquinaria, Otros Equipos y Herramientas	-	-	-	-	-	-
Activos Biológicos	-	-	-	-	-	-
Bienes Inmuebles	-	-	-	-	-	-
Activos Intangibles	-	-	-	-	-	-
Inversión Pública	-	-	-	-	-	-
Obra Pública en Bienes de Dominio Público	-	-	-	-	-	-
Obra Pública en Bienes Propios	-	-	-	-	-	-
Proyectos Productivos y Acciones de Fomento	-	-	-	-	-	-
Inversiones Financieras y Otras Provisiones	-	-	-	-	-	-
Inversiones Para el Fomento de Actividades Productivas	-	-	-	-	-	-
Acciones y Participaciones de Capital	-	-	-	-	-	-
Compra de Títulos y Valores	-	-	-	-	-	-
Concesión de Préstamos	-	-	-	-	-	-
Inversiones en Fideicomisos, Mandatos y Otros Análogos	-	-	-	-	-	-
Fideicomiso de Desastres Naturales (Informativo)	-	-	-	-	-	-
Otras Inversiones Financieras	-	-	-	-	-	-
Provisiones para Contingencias y Otras Erogaciones Especiales	-	-	-	-	-	-
Participaciones y Aportaciones	-	-	-	-	-	-
Participaciones	-	-	-	-	-	-
Aportaciones	-	-	-	-	-	-
Convenios	-	-	-	-	-	-
Deuda Pública	-	-	-	-	-	-
Amortización de la Deuda Pública	-	-	-	-	-	-
Intereses de la Deuda Pública	-	-	-	-	-	-
Comisiones de la Deuda Pública	-	-	-	-	-	-
Gastos de la Deuda Pública	-	-	-	-	-	-
Costo por Coberturas	-	-	-	-	-	-
Apoyos Financieros	-	-	-	-	-	-
Adeudos de Ejercicios Fiscales Anteriores (Adefas)	-	-	-	-	-	-
Total de Egresos	11,896,378	16,868,921	28,765,299	2,099,851	2,068,703	26,665,448



Consejo de Ciencia y Tecnología del Estado de Morelos
Estado Analítico del Ejercicio del Presupuesto de Egresos
Clasificación Administrativa
Del 1 de enero al 31 de marzo de 2021
(Pesos)



Concepto	Egresos					Subejercicio 6 = (3 - 4)
	Aprobado	Ampliaciones/ (Reducciones)	Modificado	Devengado	Pagado	
	1	2	3 = (1 + 2)	4	5	
Jefatura de la Oficina de la Gobernatura del Estado	-	-	-	-	-	-
Secretaría de Gobierno	-	-	-	-	-	-
Secretaría de Hacienda	-	-	-	-	-	-
Secretaría de Desarrollo Económico y del Trabajo	-	-	-	-	-	-
Secretaría de Desarrollo Agropecuario	-	-	-	-	-	-
Secretaría de Obras Públicas	-	-	-	-	-	-
Secretaría de Educación	-	-	-	-	-	-
Secretaría de Salud	-	-	-	-	-	-
Secretaría de Administración	-	-	-	-	-	-
Secretaría de la Contraloría	-	-	-	-	-	-
Secretaría de Turismo y Cultura	-	-	-	-	-	-
Secretaría de Desarrollo Social	-	-	-	-	-	-
Secretaría de Desarrollo Sustentable	-	-	-	-	-	-
Secretaría de Movilidad y Transporte	-	-	-	-	-	-
Comisión Estatal de Seguridad Pública	-	-	-	-	-	-
Consejería Jurídica	-	-	-	-	-	-
Gastos Institucionales	-	-	-	-	-	-
Total del Gasto	-	-	-	-	-	-

Consejo de Ciencia y Tecnología del Estado de Morelos
Estado Analítico del Ejercicio del Presupuesto de Egresos
Clasificación Administrativa
Del 1 de enero al 31 de marzo de 2021

Concepto	Egresos					Subejercicio 6 = (3 - 4)
	Aprobado	Ampliaciones/ (Reducciones)	Modificado	Devengado	Pagado	
	1	2	3 = (1 + 2)	4	5	
Poder Ejecutivo	-	-	-	-	-	-
Poder Legislativo	-	-	-	-	-	-
Poder Judicial	-	-	-	-	-	-
Organismos Autónomos	-	-	-	-	-	-
Poder Ejecutivo de los Municipios	-	-	-	-	-	-
Total del Gasto	-	-	-	-	-	-

Sector Paraestatal del Gobierno del Estado de Morelos
Estado Analítico del Ejercicio del Presupuesto de Egresos
Clasificación Administrativa
Del 1 de enero al 31 de marzo de 2021

Concepto	Egresos					Subejercicio 6 = (3 - 4)
	Aprobado	Ampliaciones/ (Reducciones)	Modificado	Devengado	Pagado	
	1	2	3 = (1 + 2)	4	5	
Entidades Paraestatales y Fideicomisos No Empresariales y No Financieros	11,896,378	16,868,921	28,765,299	2,099,851	2,068,703	26,665,448
Instituciones Públicas de la Seguridad Social	-	-	-	-	-	-
Entidades Paraestatales Empresariales No Financieras con Participación Estatal Mayoritaria	-	-	-	-	-	-
Fideicomisos Empresariales No Financieros con Participación Estatal Mayoritaria	-	-	-	-	-	-
Entidades Paraestatales Empresariales Financieras Monetarias con Participación Estatal Mayoritaria	-	-	-	-	-	-
Entidades Paraestatales Empresariales Financieras No Monetarias con Participación Estatal Mayoritaria	-	-	-	-	-	-
Fideicomisos Financieros Públicos con Participación Estatal Mayoritaria	-	-	-	-	-	-
Total del Gasto	11,896,378	16,868,921	28,765,299	2,099,851	2,068,703	26,665,448



Concepto	Egresos					Subejercicio
	Aprobado	Ampliaciones/ (Reducciones)	Modificado	Devengado	Pagado	
Gasto No Etiquetado	11,896,378	16,868,921	28,765,299	2,099,851	2,068,703	26,665,448
Jefatura de la Oficina de la Gubernatura del Estado	-	-	-	-	-	-
Secretaría de Gobierno	-	-	-	-	-	-
Secretaría de Hacienda	-	-	-	-	-	-
Secretaría de Desarrollo Económico y del Trabajo	-	-	-	-	-	-
Secretaría de Desarrollo Agropecuario	-	-	-	-	-	-
Secretaría de Obras Públicas	-	-	-	-	-	-
Secretaría de Educación	-	-	-	-	-	-
Secretaría de Salud	-	-	-	-	-	-
Secretaría de Administración	-	-	-	-	-	-
Secretaría de la Contraloría	-	-	-	-	-	-
Secretaría de Turismo y Cultura	-	-	-	-	-	-
Secretaría de Desarrollo Social	-	-	-	-	-	-
Secretaría de Desarrollo Sustentable	-	-	-	-	-	-
Secretaría de Movilidad y Transporte	-	-	-	-	-	-
Comisión Estatal de Seguridad Pública	-	-	-	-	-	-
Consejería Jurídica	-	-	-	-	-	-
Gastos Institucionales	-	-	-	-	-	-
Poder Legislativo	-	-	-	-	-	-
Poder Judicial	-	-	-	-	-	-
Organismos Autónomos	-	-	-	-	-	-
Entidades Paraestatales y Fideicomisos No Empresariales y No Financieros	11,896,378	16,868,921	28,765,299	2,099,851	2,068,703	26,665,448
Entidades Paraestatales Empresariales No Financieras con Participación Estatal Mayoritaria	-	-	-	-	-	-
Poder Ejecutivo de los Municipios	-	-	-	-	-	-
Gasto Etiquetado	-	-	-	-	-	-
Jefatura de la Oficina de la Gubernatura del Estado	-	-	-	-	-	-
Secretaría de Gobierno	-	-	-	-	-	-
Secretaría de Hacienda	-	-	-	-	-	-
Secretaría de Desarrollo Económico y del Trabajo	-	-	-	-	-	-
Secretaría de Desarrollo Agropecuario	-	-	-	-	-	-
Secretaría de Obras Públicas	-	-	-	-	-	-
Secretaría de Educación	-	-	-	-	-	-
Secretaría de Salud	-	-	-	-	-	-
Secretaría de Administración	-	-	-	-	-	-
Secretaría de la Contraloría	-	-	-	-	-	-
Secretaría de Turismo y Cultura	-	-	-	-	-	-
Secretaría de Desarrollo Social	-	-	-	-	-	-
Secretaría de Desarrollo Sustentable	-	-	-	-	-	-
Secretaría de Movilidad y Transporte	-	-	-	-	-	-
Comisión Estatal de Seguridad Pública	-	-	-	-	-	-
Consejería Jurídica	-	-	-	-	-	-
Gastos Institucionales	-	-	-	-	-	-
Poder Legislativo	-	-	-	-	-	-
Poder Judicial	-	-	-	-	-	-
Organismos Autónomos	-	-	-	-	-	-
Entidades Paraestatales y Fideicomisos No Empresariales y No Financieros	-	-	-	-	-	-
Entidades Paraestatales Empresariales No Financieras con Participación Estatal Mayoritaria	-	-	-	-	-	-
Poder Ejecutivo de los Municipios	-	-	-	-	-	-
Total de Egresos	11,896,378	16,868,921	28,765,299	2,099,851	2,068,703	26,665,448



Concepto	Egresos					Subejercicio
	Aprobado	Ampliaciones/ (Reducciones)	Modificado	Devengado	Pagado	
	1	2	3 = (1 + 2)	4	5	
Gobierno	-	-	-	-	-	-
Legislación	-	-	-	-	-	-
Justicia	-	-	-	-	-	-
Coordinación de la Política de Gobierno	-	-	-	-	-	-
Relaciones Exteriores	-	-	-	-	-	-
Asuntos Financieros y Hacendarios	-	-	-	-	-	-
Seguridad Nacional	-	-	-	-	-	-
Asuntos de Orden Público y de Seguridad Interior	-	-	-	-	-	-
Otros Servicios Generales	-	-	-	-	-	-
Desarrollo Social	-	-	-	-	-	-
Protección Ambiental	-	-	-	-	-	-
Vivienda y Servicios a la Comunidad	-	-	-	-	-	-
Salud	-	-	-	-	-	-
Recreación, Cultura y Otras Manifestaciones Sociales	-	-	-	-	-	-
Educación	-	-	-	-	-	-
Protección Social	-	-	-	-	-	-
Otros Asuntos Sociales	-	-	-	-	-	-
Desarrollo Económico	11,896,378	16,868,921	28,765,299	2,099,851	2,068,703	26,665,448
Asuntos Económicos, Comerciales y Laborales en General	-	-	-	-	-	-
Agropecuaria, Silvicultura, Pesca y Caza	-	-	-	-	-	-
Combustibles y Energía	-	-	-	-	-	-
Minería, Manufacturas y Construcción	-	-	-	-	-	-
Transporte	-	-	-	-	-	-
Comunicaciones	-	-	-	-	-	-
Turismo	-	-	-	-	-	-
Ciencia, Tecnología e Innovación	11,896,378	16,868,921	28,765,299	2,099,851	2,068,703	26,665,448
Otras Industrias y Otros Asuntos Económicos	-	-	-	-	-	-
Otras no Clasificadas en Funciones Anteriores	-	-	-	-	-	-
Transacciones de la Deuda Pública / Costo Financiero de la Deuda	-	-	-	-	-	-
Transferencias, Participaciones y Aportaciones entre Diferentes Niveles y Ordenes de Gobierno	-	-	-	-	-	-
Saneamiento del Sistema Financiero	-	-	-	-	-	-
Adeudos de Ejercicios Fiscales Anteriores	-	-	-	-	-	-
Total del Gasto	11,896,378	16,868,921	28,765,299	2,099,851	2,068,703	26,665,448




Concepto	Egresos					Subejercicio
	Aprobado	Ampliaciones/ (Reducciones)	Modificado	Devengado	Pagado	
Gasto No Etiquetado	11,896,378	16,868,921	28,765,299	2,099,851	2,068,703	26,665,448
<i>Gobierno</i>	-	-	-	-	-	-
Legislación	-	-	-	-	-	-
Justicia	-	-	-	-	-	-
Coordinación de la Política de Gobierno	-	-	-	-	-	-
Relaciones Exteriores	-	-	-	-	-	-
Asuntos Financieros y Hacendarios	-	-	-	-	-	-
Seguridad Nacional	-	-	-	-	-	-
Asuntos de Orden Público y de Seguridad Interior	-	-	-	-	-	-
Otros Servicios Generales	-	-	-	-	-	-
<i>Desarrollo Social</i>	-	-	-	-	-	-
Protección Ambiental	-	-	-	-	-	-
Vivienda y Servicios a la Comunidad	-	-	-	-	-	-
Salud	-	-	-	-	-	-
Recreación, Cultura y Otras Manifestaciones Sociales	-	-	-	-	-	-
Educación	-	-	-	-	-	-
Protección Social	-	-	-	-	-	-
Otros Asuntos Sociales	-	-	-	-	-	-
<i>Desarrollo Económico</i>	11,896,378	16,868,921	28,765,299	2,099,851	2,068,703	26,665,448
Asuntos Económicos, Comerciales y Laborales en Gral.	-	-	-	-	-	-
Agropecuaria, Silvicultura, Pesca y Caza	-	-	-	-	-	-
Combustibles y Energía	-	-	-	-	-	-
Minería, Manufacturas y Construcción	-	-	-	-	-	-
Transporte	-	-	-	-	-	-
Comunicaciones	-	-	-	-	-	-
Turismo	-	-	-	-	-	-
Ciencia, Tecnología e Innovación	11,896,378	16,868,921	28,765,299	2,099,851	2,068,703	26,665,448
Otras Industrias y Otros Asuntos Económicos	-	-	-	-	-	-
<i>Otras no Clasificadas en Funciones Anteriores</i>	-	-	-	-	-	-
Transacciones de la Deuda Pública / Costo Financiero de la Deuda	-	-	-	-	-	-
Transferencias, Participaciones y Aportaciones entre Diferentes Niveles y Ordenes de Gobierno	-	-	-	-	-	-
Saneamiento del Sistema Financiero	-	-	-	-	-	-
Adeudos de Ejercicios Fiscales Anteriores	-	-	-	-	-	-
Gasto Etiquetado	-	-	-	-	-	-
<i>Gobierno</i>	-	-	-	-	-	-
Legislación	-	-	-	-	-	-
Justicia	-	-	-	-	-	-
Coordinación de la Política de Gobierno	-	-	-	-	-	-
Relaciones Exteriores	-	-	-	-	-	-
Asuntos Financieros y Hacendarios	-	-	-	-	-	-
Seguridad Nacional	-	-	-	-	-	-
Asuntos de Orden Público y de Seguridad Interior	-	-	-	-	-	-
Otros Servicios Generales	-	-	-	-	-	-
<i>Desarrollo Social</i>	-	-	-	-	-	-
Protección Ambiental	-	-	-	-	-	-
Vivienda y Servicios a la Comunidad	-	-	-	-	-	-
Salud	-	-	-	-	-	-
Recreación, Cultura y Otras Manifestaciones Sociales	-	-	-	-	-	-
Educación	-	-	-	-	-	-
Protección Social	-	-	-	-	-	-
Otros Asuntos Sociales	-	-	-	-	-	-
<i>Desarrollo Económico</i>	-	-	-	-	-	-
Asuntos Económicos, Comerciales y Laborales en Gral.	-	-	-	-	-	-
Agropecuaria, Silvicultura, Pesca y Caza	-	-	-	-	-	-
Combustibles y Energía	-	-	-	-	-	-
Minería, Manufacturas y Construcción	-	-	-	-	-	-
Transporte	-	-	-	-	-	-
Comunicaciones	-	-	-	-	-	-
Turismo	-	-	-	-	-	-
Ciencia, Tecnología e Innovación	-	-	-	-	-	-
Otras Industrias y Otros Asuntos Económicos	-	-	-	-	-	-
<i>Otras no Clasificadas en Funciones Anteriores</i>	-	-	-	-	-	-
Transacciones de la Deuda Pública / Costo Financiero de la Deuda	-	-	-	-	-	-
Transferencias, Participaciones y Aportaciones entre Diferentes Niveles y Ordenes de Gobierno	-	-	-	-	-	-
Saneamiento del Sistema Financiero	-	-	-	-	-	-
Adeudos de Ejercicios Fiscales Anteriores	-	-	-	-	-	-
Total del Egresos	11,896,378	16,868,921	28,765,299	2,099,851	2,068,703	26,665,448

Concepto	Egresos					Subejercicio
	Aprobado	Ampliaciones/ (Reducciones)	Modificado	Devengado	Pagado	
Gasto No Etiquetado	8,810,888	-	8,810,888	1,632,138	1,632,138	7,178,750
<i>Personal Administrativo y de Servicio Público</i>	8,810,888	-	8,810,888	1,632,138	1,632,138	7,178,750
<i>Magisterio</i>	-	-	-	-	-	-
<i>Servicios de Salud</i>	-	-	-	-	-	-
Personal Administrativo	-	-	-	-	-	-
Personal Médico, Paramédico y afín	-	-	-	-	-	-
<i>Seguridad Pública</i>	-	-	-	-	-	-
<i>Gastos Asociados a la Implementación de Nuevas Leyes Fed. o Reformas a las Mismas</i>	-	-	-	-	-	-
Nombre del Programa o Ley 1	-	-	-	-	-	-
Nombre del Programa o Ley 2	-	-	-	-	-	-
<i>Sentencias Laborales Definitivas</i>	-	-	-	-	-	-
Gasto Etiquetado	-	-	-	-	-	-
<i>Personal Administrativo y de Servicio Público</i>	-	-	-	-	-	-
<i>Magisterio</i>	-	-	-	-	-	-
<i>Servicios de Salud</i>	-	-	-	-	-	-
Personal Administrativo	-	-	-	-	-	-
Personal Médico, Paramédico y afín	-	-	-	-	-	-
<i>Seguridad Pública</i>	-	-	-	-	-	-
<i>Gastos Asociados a la Implementación de Nuevas Leyes Fed. o Reformas a las Mismas</i>	-	-	-	-	-	-
Nombre del Programa o Ley 1	-	-	-	-	-	-
Nombre del Programa o Ley 2	-	-	-	-	-	-
<i>Sentencias Laborales Definitivas</i>	-	-	-	-	-	-
Total del Gasto en Servicios Personales	8,810,888	-	8,810,888	1,632,138	1,632,138	7,178,750

Consejo de Ciencia y Tecnología del Estado de Morelos
Estado Analítico del Ejercicio del Presupuesto de Egresos
Clasificación Económica (por Tipo de Gasto)
Del 1 de enero al 31 de marzo de 2021
(Pesos)

Concepto	Egresos					
	Aprobado	Ampliaciones/ (Reducciones)	Modificado	Devengado	Pagado	Subejercicio
	1	2	3 = (1 + 2)	4	5	6 = (3 - 4)
Gasto Corriente	11,217,802	16,797,521	28,015,323	2,000,258	1,969,111	26,015,065
Gasto de Capital	-	71,400	71,400	-	-	71,400
Amortización de la Deuda y Disminución de Pasivos	-	-	-	-	-	-
Pensiones y Jubilaciones	678,576	-	678,576	99,593	99,592	578,983
Participaciones	-	-	-	-	-	-
Total del Gasto	11,896,378	16,868,921	28,765,299	2,099,851	2,068,703	26,665,448



CCyTEM
CONSEJO DE CIENCIA
Y TECNOLOGÍA DEL
ESTADO DE MORELOS

Información Programática

CUENTA PÚBLICA
CONSEJO DE CIENCIA Y TECNOLOGÍA
DEL ESTADO DE MORELOS
ENERO - MARZO

2021

Concepto	Egresos					Subejercicio
	Aprobado	Ampliaciones/ (Reducciones)	Modificado	Devengado	Pagado	
	1	2	3 = (1 + 2)	4	5	
Programas	-	-	-	-	-	-
Subsidios: Sector Social y Privado o Ent. Federativas y Municipios	-	-	-	-	-	-
Sujetos a Reglas de Operación	-	-	-	-	-	-
Otros Subsidios	-	-	-	-	-	-
Desempeño de las Funciones	11,896,378	16,868,921	28,765,299	2,099,851	2,068,703	26,665,448
Prestación de Servicios Públicos	-	-	-	-	-	-
Provisión de Bienes Públicos	-	-	-	-	-	-
Planeación, Seguimiento y Evaluación de Políticas Públicas	-	-	-	-	-	-
Promoción y Fomento	-	-	-	-	-	-
Regulación y Supervisión	-	-	-	-	-	-
Funciones de las Fuerzas Armadas (Únicamente Gobierno Federal)	-	-	-	-	-	-
Específicos	-	-	-	-	-	-
Proyectos de Inversión	11,896,378	16,868,921	28,765,299	2,099,851	2,068,703	26,665,448
Administrativos y de Apoyo	-	-	-	-	-	-
Apoyo al Proceso Presupuestario y para Mejorar la Eficiencia Institucional	-	-	-	-	-	-
Apoyo a la Función Pública y al Mejoramiento de la Gestión	-	-	-	-	-	-
Operaciones Ajenas	-	-	-	-	-	-
Compromisos	-	-	-	-	-	-
Obligaciones de Cumplimiento de Resolución Jurisdiccional	-	-	-	-	-	-
Desastres Naturales	-	-	-	-	-	-
Obligaciones	-	-	-	-	-	-
Pensiones y Jubilaciones	-	-	-	-	-	-
Aportaciones a la Seguridad Social	-	-	-	-	-	-
Aportaciones a Fondos de Estabilización	-	-	-	-	-	-
Aportaciones a Fondos de Inversión y Reestructura de Pensiones	-	-	-	-	-	-
Programas de Gasto Federalizado (Gobierno Federal)	-	-	-	-	-	-
Gasto Federalizado	-	-	-	-	-	-
Participaciones a Entidades Federativas y Municipios	-	-	-	-	-	-
Costo financiero, deuda o apoyos a deudores y ahorradores de la banca	-	-	-	-	-	-
Adeudos de ejercicios fiscales anteriores	-	-	-	-	-	-
Total del Gasto	11,896,378	16,868,921	28,765,299	2,099,851	2,068,703	26,665,448

Concepto	Estimado	Devengado	Pagado ³
I. Ingresos Presupuestarios (I=1+2)	11,896,378	19,815,224	19,606,694
1. Ingresos del Gobierno de la Entidad Federativa 1	-	16,810,519	16,809,699
2. Ingresos del Sector Paraestatal 1	11,896,378	3,004,705	2,796,995
II. Egresos Presupuestarios (II=3+4)	11,896,378	2,099,851	2,068,703
3. Egresos del Gobierno de la Entidad Federativa 2	-	-	-
4. Egresos del Sector Paraestatal 2	11,896,378	2,099,851	2,068,703
III. Balance Presupuestario (Superávit o Déficit) (III = I - II)	-	17,715,373	17,537,991

Concepto	Estimado	Devengado	Pagado ³
III. Balance presupuestario (Superávit o Déficit)	-	17,715,373	17,537,991
IV. Intereses, Comisiones y Gastos de la Deuda	-	-	-
V. Balance Primario (Superávit o Déficit) (V= III - IV)	-	17,715,373	17,537,991

Concepto	Estimado	Devengado	Pagado ³
A. Financiamiento	-	-	-
B. Amortización de la deuda	-	-	-
C. Endeudamiento ó desendeudamiento (C = A - B)	-	-	-

1 Los Ingresos que se presentan son los ingresos presupuestarios totales sin incluir los ingresos por financiamientos. Los Ingresos del Gobierno de la Entidad Federativa corresponden a los del Poder Ejecutivo, Legislativo Judicial y Autónomos.

2 Los egresos que se presentan son los egresos presupuestarios totales sin incluir los egresos por amortización. Los egresos del Gobierno de la Entidad Federativa corresponden a los del Poder Ejecutivo, Legislativo, Judicial y Órganos Autónomos.

3 Para Ingresos se reportan los ingresos recaudados; para egresos se reportan los egresos pagados.



INFORME DE PROGRAMAS Y PROYECTOS DE INVERSIÓN

No.	PROYECTO	MONTO AUTORIZADO	PERIODO PARA EJERCER RECURSO	MONTO REINTEGRADO	MONTO POR EJERCER
1	FIDECOMP "CREACIÓN DE PLATAFORMA PARA PROGRAMA DE INNOVACIÓN TECNOLÓGICA (PIT) DEL ESTADO DE MORELOS"	\$ 1,450,000.00	JUNIO-DICIEMBRE-2021	\$0.00	\$ 1,450,000.00
2	IMPEPAC: "PLAN INTEGRAL DE COMUNICACIÓN Y DIVULGACIÓN DE LA CIENCIA"	\$ 929,064.00	FEBRERO-DICIEMBRE-2021	\$0.00	\$ 929,064.00

Indicadores de Resultados

No Aplica



CCyTEM
CONSEJO DE CIENCIA
Y TECNOLOGÍA DEL
ESTADO DE MORELOS

Anexos

CUENTA PÚBLICA
CONSEJO DE CIENCIA Y TECNOLOGÍA
DEL ESTADO DE MORELOS
ENERO - MARZO

2021



Relación de esquemas bursátiles y de coberturas financieras

No Aplica



MORELOS
2018 - 2024



Coordinación Estatal de Protección Civil Morelos

CUENTA PÚBLICA CONSOLIDADA
ENTIDADES PARAESTATALES
ENERO - MARZO

2021



PROTECCIÓN CIVIL
MORELOS

Introducción

CUENTA PÚBLICA
COORDINACIÓN ESTATAL DE PROTECCIÓN CIVIL MORELOS
ENERO - MARZO

2021

Los Estados Financieros y sus notas que aquí se presentan tienen como objetivo proveer información financiera a los usuarios generales de la entidad, contiene los aspectos económicos y financieros del Organismo.

El objetivo del presente documento es la revelación del contexto y de los aspectos económicos-financieros más relevantes que influyeron en las decisiones del período, y que deberán ser considerados en la elaboración de los estados financieros para la mayor comprensión de los mismos y sus particularidades.

De esta manera, se informa y explica la respuesta del gobierno a las condiciones relacionadas con la información financiera de cada período de gestión; además, de exponer aquellas políticas que podrían afectar la toma de decisiones en períodos posteriores.

El ente al ser un organismo descentralizado cuenta con recursos y personalidad jurídica propia, los principales recursos con los que opera en este periodo son derivados del Presupuesto asignado según el Presupuesto de Egresos del Gobierno del Estado de Morelos para el ejercicio fiscal del primero de enero al 31 de diciembre de 2021.

Con fecha 28 de septiembre de 2012 se publicó, en el Periódico Oficial “Tierra y Libertad” número 5030, la Ley Orgánica de la Administración Pública del Estado de Morelos, ordenamiento legal que prevé dentro de la organización de la Administración Pública del Estado de Morelos, las Entidades de la Administración Pública Paraestatal compuesta entre otros por los Organismos Públicos Descentralizados, siendo que, por disposición expresa del Artículo Tercero Transitorio de la Ley antes referida, se derogan todas las demás disposiciones legales que se opongan a lo establecido en la propia Ley Orgánica de la Administración Pública del Estado de Morelos.

Ahora bien, los Organismo Públicos Descentralizados son, conforme a dicha Ley, Entidades creadas por ley o decreto del Congreso del Estado dotadas con personalidad jurídica, patrimonio propio y autonomía jerárquica respecto de la Administración Pública Central, pero están sectorizados a la Dependencia o Entidad que se establezca por acuerdo del titular del Poder Ejecutivo, a efecto de ejercer su coordinación, cualquiera que sea la estructura legal que adopten.

En virtud de ello, con fecha 16 de enero del 2018, se publicó en el Periódico Oficial “Tierra y Libertad” número 5569, Ley Estatal de Protección Civil de Morelos.

En dicha Ley se establece que la Coordinación Estatal es un Organismo Público Descentralizado de la Administración Pública, con personalidad jurídica y patrimonio propios, así como con autonomía técnica, ejecutiva, administrativa, presupuestal y de gestión, para la consecución de su objeto, la realización de sus funciones y la emisión de los actos de autoridad que conforme a la normativa correspondan, teniendo su sede en la ciudad de Cuernavaca, Morelos, sectorizado a la Secretaría de Gobierno del Estado de Morelos.

El organismo tiene como funciones proponer, dirigir, ejecutar y vigilar, en el ámbito de sus atribuciones, el cumplimiento de:

- I. Las acciones de Protección Civil en el Estado;
- II. El control operativo de las acciones que en la materia se efectúen, en coordinación con los sectores público, social y privado, grupos voluntarios y la población en general, y
- III. Las responsabilidades que se establezcan en el Programa Estatal de Protección Civil.

El organismo tendrá como funciones proponer, dirigir, ejecutar y vigilar, en el ámbito de sus atribuciones, el cumplimiento de:

- I. Las acciones de Protección Civil en el Estado;
- II. El control operativo de las acciones que en la materia se efectúen, en coordinación con los sectores público, social y privado, grupos voluntarios y la población en general, y
- III. Las responsabilidades que se establezcan en el Programa Estatal.

La información que se presenta en este documento se refiere al ejercicio fiscal 2021.

Para este ejercicio fiscal, el Congreso del Estado de Morelos asignó a esta Coordinación la cantidad de \$28'392,395 pesos, la cual comprenderá la cantidad de \$21'121,807 pesos de Recursos Estatales provenientes del Ramo 28 Participaciones Federales 2021, así como la cantidad de \$7'270,588 pesos derivados de la estimación de los ingresos provenientes de los Servicios que presta este organismo en materia de Protección Civil y que forman parte de su patrimonio, de conformidad con lo previsto por la fracción III del artículo 66 y 67 de la Ley Estatal de Protección Civil de Morelos.

El ejercicio del presupuesto, en lo correspondiente al gasto operativo de la Coordinación, se estableció en \$16'392,395 pesos y para la Implementación del Sistema de Alerta Sísmica Mexicana (SASMEX) en el Estado se asignaron \$12'000,000 de pesos.

De lo anterior se desprende que de los \$21'121,807 pesos provenientes del Ramo 28, \$12'000,000 de pesos serán destinados para la Implementación del Sistema de Alerta Sísmica y el remanente de \$9'121,807 pesos para el gasto operativo de la Coordinación. Los \$7'270,588 pesos derivados de la estimación de los ingresos para 2021 serán utilizados para cubrir el total del gasto de operación.

Cabe señalar que en comparación con el ejercicio fiscal de 2020, la Coordinación tuvo una disminución en su presupuesto 2021 por un importe de \$945,605 pesos.

Es importante señalar que la Ley Estatal de Protección Civil de Morelos establece en su artículo 69 que “deberá destinarse por lo menos el veinticinco por ciento para equipamiento y capacitación en materia de protección civil; el setenta y cinco por ciento restante se destinará a las funciones operativas de la Coordinación de Protección Civil, previo acuerdo y autorización de la Junta de Gobierno.” Situación que no fue contemplada y que representa un requerimiento adicional de \$1'817,647 pesos.



PROTECCIÓN CIVIL
MORELOS

Información Contable

CUENTA PÚBLICA
COORDINACIÓN ESTATAL DE PROTECCIÓN CIVIL MORELOS
ENERO - MARZO

2021

Concepto	2020	2021	2020	2021
INGRESOS Y OTROS BENEFICIOS				
Ingresos de la Gestión				
Impuestos	-	-	-	4,864,250
Cuotas y Aportaciones de Seguridad Social	-	-	-	2,371,422
Contribuciones de Mejoras	-	-	-	468,365
Derechos	-	-	-	1,109,480
Productos	-	-	-	68,929
Aprovechamientos	-	-	-	-
Ingresos por Venta de Bienes y Prestación de Servicios	-	-	-	-
<i>Participaciones, Aportaciones, Convenios, Incentivos Derivados de la Colaboración Fiscal, Fondos Distintos de Aportaciones, Transferencias, Asignaciones, Subsidios y Subvenciones, y Pensiones y Jubilaciones</i>	16,189,520	3,944,468	3,944,468	68,929
Participaciones, Aportaciones, Convenios, Incentivos Derivados de la Colaboración Fiscal y Fondos Distintos de Aportaciones	-	-	-	-
Transferencias, Asignaciones, Subsidios y Subvenciones, y Pensiones y Jubilaciones	16,189,520	3,944,468	3,944,468	68,929
Otros Ingresos y Beneficios	6,069	5,037	5,037	-
Ingresos Financieros	4,631	4,005	4,005	-
Incremento por Variación de Inventarios	-	-	-	-
Disminución del Exceso de Estimaciones por Pérdida o Deterioro u Obsolescencia	-	-	-	-
Disminución del Exceso de Provisiones	-	-	-	-
Otros Ingresos y Beneficios Varios	1,438	1,032	1,032	-
Total de Ingresos y Otros Beneficios	16,195,589	3,949,505	3,949,505	1,018,088
GASTOS Y OTRAS PÉRDIDAS				
Gastos de Funcionamiento				
Servicios Personales	-	-	-	4,190,490
Materiales y Suministros	-	-	-	2,873,758
Servicios Generales	-	-	-	207,252
<i>Transferencias, Asignaciones, Subsidios y Otras Ayudas</i>	-	-	-	1,109,480
Transferencias Internas y Asignaciones al Sector Público	-	-	-	68,929
Transferencias al Resto del Sector Público	-	-	-	-
Subsidios y Subvenciones	-	-	-	-
Ayudas Sociales	-	-	-	-
Pensiones y Jubilaciones	-	-	-	-
Transferencias a Fideicomisos, Mandatos y Contratos Análogos	-	-	-	68,929
Transferencias a la Seguridad Social	-	-	-	-
Donativos	-	-	-	-
Transferencias al Exterior	-	-	-	-
<i>Participaciones y Aportaciones</i>	-	-	-	-
Participaciones	-	-	-	-
Aportaciones	-	-	-	-
Convenios	-	-	-	-
<i>Intereses, Comisiones y Otros Gastos de la Deuda Pública</i>	-	-	-	-
Intereses de la Deuda Pública	-	-	-	-
Comisiones de la Deuda Pública	-	-	-	-
Gastos de la Deuda Pública	-	-	-	-
Costo por Coberturas	-	-	-	-
Apoyos Financieros	-	-	-	-
Otros Gastos y Pérdidas Extraordinarias	1,150,706	1,150,706	1,150,706	1,018,088
Estimaciones, Depreciaciones, Deterioros, Obsolescencia y Amortizaciones	-	-	-	1,150,706
Provisiones	-	-	-	-
Disminución de Inventarios	-	-	-	-
Aumento por Insuficiencia de Estimaciones por Pérdida o Deterioro u Obsolescencia	-	-	-	-
Aumento por Insuficiencia de Provisiones	-	-	-	-
Otros Gastos	-	-	-	-
<i>Inversión Pública</i>	-	-	-	-
Inversión Pública no Capitalizable	-	-	-	-
Total de Gastos y Otras Pérdidas	5,410,125	10,785,464	10,785,464	5,882,338
Resultados del Ejercicio (Ahorro/Desahorro)				(1,932,833)

Bajo protesta de decir verdad declaramos que los Estados Financieros y sus Notas son razonablemente correctos y responsabilidad del emisor.

CONCEPTO	Año		CONCEPTO	Año	
	2021	2020		2021	2020
ACTIVO			PASIVO		
Activo Circulante			Activo Circulante		
Efectivo y Equivalentes	2,074,821	9,185,673	Cuentas por Pagar a Corto Plazo	912,873	668,737
Derechos a Recibir Efectivo o Equivalentes	14,278,927	2,229,068	Documentos por Pagar a Corto Plazo	-	-
Derechos a Recibir Bienes o Servicios	6,804	-	Porción a Corto Plazo de la Deuda Pública a Largo Plazo	-	-
Inventarios	-	-	Títulos y Valores a Corto Plazo	-	-
Almacenes	-	-	Pasivos Diferidos a Corto Plazo	-	-
Estimación por Pérdida o Deterioro de Activos Circulantes	-	-	Fondos y Bienes de Terceros en Garantía y/o Administración a Corto Plazo	-	-
Otros Activos Circulantes	-	2,003	Provisiones a Corto Plazo	-	-
Total de Activos Circulantes	16,360,552	11,416,744	Otros Pasivos a Corto Plazo	-	-
			Total de Pasivos Circulantes	912,873	668,737
Activo No Circulante			Activo No Circulante		
Inversiones Financieras a Largo Plazo	-	-	Cuentas por Pagar a Largo Plazo	-	-
Derechos a Recibir Efectivo o Equivalentes a Largo Plazo	-	-	Documentos por Pagar a Largo Plazo	-	-
Bienes Inmuebles, Infraestructura y Construcciones en Proceso	-	-	Deuda Pública a Largo Plazo	-	-
Bienes Muebles	27,629,294	21,734,837	Pasivos Diferidos a Largo Plazo	-	-
Activos Intangibles	10,591	10,591	Fondos y Bienes de Terceros en Garantía y/o en Administración a Largo Plazo	-	-
Depreciación, Deterioro y Amortización Acumulada de Bienes	(5,743,760)	(1,278,264)	Provisiones a Largo Plazo	-	-
Activos Diferidos	-	-	Total de Pasivos No Circulantes	-	-
Estimación por Pérdida o Deterioro de Activos no Circulantes	-	-	Total del Pasivo	912,873	668,737
Otros Activos no Circulantes	-	-			
Total de Activos No Circulantes	21,896,125	20,467,164	HACIENDA PÚBLICA / PATRIMONIO		
Total del Activo	38,256,677	31,883,908	Hacienda Pública / Patrimonio Contribuido	10,912,856	10,912,856
			Aportaciones	-	-
			Donaciones de Capital	10,912,856	10,912,856
			Actualización de la Hacienda Pública / Patrimonio	-	-
			Hacienda Pública / Patrimonio Generado	26,430,948	20,302,315
			Resultados del Ejercicio (Ahorro / Desahorro)	10,785,464	(1,932,833)
			Resultados de Ejercicios Anteriores	15,617,020	22,210,388
			Revalúos	-	-
			Reservas	-	-
			Rectificaciones de Resultados de Ejercicios Anteriores	28,464	24,760
			Exceso o Insuficiencia en la Actualización de la Hacienda Pública / Patrimonio	-	-
			Resultado por Posición Monetaria	-	-
			Resultado por Tenencia de Activos no Monetarios	-	-
			Total Hacienda Pública / Patrimonio	37,343,804	31,215,171
			Total del Pasivo y Hacienda Pública / Patrimonio	38,256,677	31,883,908

Bajo protesta de decir verdad declaramos que los Estados Financieros y sus Notas son razonablemente correctos y responsabilidad del emisor.

CONCEPTO	31 de marzo 2021	31 de diciembre 2020	CONCEPTO	31 de marzo 2021	31 de diciembre 2020
ACTIVO			PASIVO		
Activo Circulante			Activo Circulante		
Efectivo y Equivalentes	2,074,821	10,732,889	Cuentas por Pagar a Corto Plazo	912,873	1,189,771
Efectivo	-	-	Servicios Personales por Pagar a Corto Plazo	44,717	9,516
Bancos/ Tesorería	2,074,821	10,732,889	Proveedores por Pagar a Corto Plazo	651,874	298,030
Bancos/ Dependencias y Otros	-	-	Contratistas por Obras Públicas por Pagar a Corto Plazo	-	-
Inversiones Temporales (Hasta 3 meses)	-	-	Participaciones y Aportaciones por Pagar a Corto Plazo	-	-
Fondos con Afectación Específica	-	-	Transferencias Otorgadas por Pagar a Corto Plazo	-	-
Depósitos de Fondos de Terceros en Garantía y/o Admón.	-	-	Int., Comisiones y Otros Gastos de la Deuda Púb. por Pagar a Corto Plazo	-	-
Otros Efectivos y Equivalentes	-	-	Retenciones y Contribuciones por Pagar a Corto Plazo	203,051	295,732
			Devoluciones de la Ley de Ingresos por Pagar a Corto Plazo	-	-
Derechos a Recibir Efectivo o Equivalentes	14,278,927	2,219,216	Otras Cuentas por Pagar a Corto Plazo	13,231	586,493
Inversiones Financieras de Corto Plazo	-	-			
Cuentas por Cobrar a Corto Plazo	14,207,977	2,181,865	Documentos por Pagar a Corto Plazo	-	-
Deudores Diversos por Cobrar a Corto Plazo	49,742	15,823	Documentos Comerciales por Pagar a Corto Plazo	-	-
Ingresos por Recuperar a Corto Plazo	-	-	Documentos con Contratistas por Obras Púb. por Pagar a Corto Plazo	-	-
Deudores por Anticipos de la Tesorería a Corto Plazo	-	-	Otros Documentos por Pagar a Corto Plazo	-	-
Préstamos Otorgados a Corto Plazo	-	-			
Otros Derechos a Recibir Efectivo o Equiv. a Corto Plazo	21,208	21,528	Porción a Corto Plazo de la Deuda Pública a Largo Plazo	-	-
			Porción a Corto Plazo de la Deuda Pública	-	-
Derechos a Recibir Bienes o Servicios	6,804	6,804	Porción a Corto Plazo de Arrendamiento Financiero	-	-
Ant. a Proveedores por Adq. de Bienes y Prest. de Serv. a Corto Plazo	-	-			
Ant. a Proveedores por Adq. de Bienes Inm. y Muebles a Corto Plazo	-	-	Títulos y Valores a Corto Plazo	-	-
Ant. a Proveedores por Adq. de Bienes Intangibles a Corto Plazo	-	-			
Anticipo a Contratistas por Obras Públicas a Corto Plazo	-	-	Pasivos Diferidos a Corto Plazo	-	-
Otros Derechos a Recibir Bienes o Servicios a Corto Plazo	6,804	6,804	Ingresos Cobrados por Adelantado a Corto Plazo	-	-
			Intereses Cobrados por Adelantado a Corto Plazo	-	-
Inventarios	-	-	Otros Pasivos Diferidos a Corto Plazo	-	-
Inventario de Mercancías para Venta	-	-			
Inventario de Mercancías Terminadas	-	-	Fondos y Bienes de Terceros en Garantía y/o Admón. a C. P.	-	-
Inventario de Mercancías en Proceso de Elaboración	-	-	Fondos en Garantía a Corto Plazo	-	-
Bienes en Tránsito	-	-	Fondos en Administración a Corto Plazo	-	-
			Fondos Contingentes a Corto Plazo	-	-
Almacenes	-	-	Fondos de Fideicomisos, Mandatos y Contratos Análogos a Corto Plazo	-	-
			Otros Fondos de Terceros en Garantía y/o Administración a Corto Plazo	-	-
Estimación por Pérdida o Deterioro de Activos Circulantes	-	-	Valores y Bienes en Garantía a Corto Plazo	-	-
Est. para Ctas. Incobrables por Derechos a Recibir Efectivo o Equiv.	-	-			
Estimación por Deterioro de Inventarios	-	-	Provisiones a Corto Plazo	-	-
			Provisión para Demandas y Juicios a Corto Plazo	-	-
Otros Activos Circulantes	-	-	Provisión para Contingencias a Corto Plazo	-	-
Valores en Garantía	-	-	Otras Provisiones a Corto Plazo	-	-
Bienes en Garantía (excluye depósitos de fondos)	-	-			
Bienes Deriv. de Embargos, Decom., Aseguramientos y Dación en Pago	-	-	Otros Pasivos a Corto Plazo	-	-
Adquisición con Fondos de Terceros	-	-	Ingresos por Clasificar	-	-
			Recaudación por Participar	-	-
			Otros Pasivos Circulantes	-	-
Total de Activos Circulantes	16,360,552	12,958,909	Total de Pasivos Circulantes	912,873	1,189,771

CONCEPTO	31 de marzo 2021	31 de diciembre 2020	CONCEPTO	31 de marzo 2021	31 de diciembre 2020
Activo No Circulante			Pasivo No Circulante		
Inversiones Financieras a Largo Plazo	-	-	Cuentas por Pagar a Largo Plazo	-	-
Derechos a Recibir Efectivo o Equivalentes a Largo Plazo	-	-	Documentos por Pagar a Largo Plazo	-	-
Bienes Inmuebles, Infraestructura y Const. en Proceso	-	-	Deuda Pública a Largo Plazo	-	-
Bienes Muebles	27,629,294	21,945,253	Pasivos Diferidos a Largo Plazo	-	-
Activos Intangibles	10,591	10,591	Fdos. y Bienes de Terceros en Garantía y/o en Admón. a L.P.	-	-
Depreciación, Deterioro y Amortización Acumulada de Bienes	(5,743,760)	(4,593,054)	Provisiones a Largo Plazo	-	-
Activos Diferidos	-	-	Total de Pasivos No Circulantes	-	-
Estimación por Pérdida o Deterioro de Activos no Circulantes	-	-	Total del Pasivo	912,873	1,189,771
Otros Activos no Circulantes	-	-			
Total de Activos No Circulantes	21,896,125	17,362,790	HACIENDA PÚBLICA / PATRIMONIO		
			<i>Hacienda Pública / Patrimonio Contribuido</i>	10,912,856	10,912,856
Total del Activo	38,256,677	30,321,699	Aportaciones	-	-
			Donaciones de Capital	10,912,856	10,912,856
			Actualización de la Hacienda Pública / Patrimonio	-	-
			<i>Hacienda Pública / Patrimonio Generado</i>	26,430,948	18,219,072
			Resultados del Ejercicio (Ahorro / Desahorro)	10,785,464	(559,384)
			Resultados de Ejercicios Anteriores	15,617,020	18,749,992
			Revalúos	-	-
			Reservas	-	-
			Rectificaciones de Resultados de Ejercicios Anteriores	28,464	28,464
			Exceso o Insuficiencia en la Actualización de la Hacienda Pública / Patrimonio	-	-
			Resultado por Posición Monetaria	-	-
			Resultado por Tenencia de Activos no Monetarios	-	-
			Total Hacienda Pública / Patrimonio	37,343,804	29,131,928
			Total del Pasivo y Hacienda Pública / Patrimonio	38,256,677	30,321,699

Bajo protesta de decir verdad declaramos que los Estados Financieros y sus Notas son razonablemente correctos y responsabilidad del emisor.

Concepto	Origen	Aplicación	Concepto	Origen	Aplicación
ACTIVO	9,808,774	17,743,752	PASIVO	-	276,898
Activo Circulante	8,658,068	12,059,711	Pasivo Circulante	-	276,898
Efectivo y Equivalentes	8,658,068	-	Cuentas por Pagar a Corto Plazo	-	276,898
Derechos a Recibir Efectivo o Equivalentes	-	12,059,711	Documentos por Pagar a Corto Plazo	-	-
Derechos a Recibir Bienes o Servicios	-	-	Porción a Corto Plazo de la Deuda Pública a Largo Plazo	-	-
Inventarios	-	-	Títulos y Valores a Corto Plazo	-	-
Almacenes	-	-	Pasivos Diferidos a Corto Plazo	-	-
Estimación por Pérdida o Deterioro de Activos Circulantes	-	-	Fdos. y Bienes de Terceros en Garantía y/o Admón. a C. P.	-	-
Otros Activos Circulantes	-	-	Provisiones a Corto Plazo	-	-
	-	-	Otros Pasivos a Corto Plazo	-	-
Activo No Circulante	1,150,706	5,684,041	Pasivo No Circulante	-	-
Inversiones Financieras a Largo Plazo	-	-	Cuentas por Pagar a Largo Plazo	-	-
Derechos a Recibir Efectivo o Equivalentes a Largo Plazo	-	-	Documentos por Pagar a Largo Plazo	-	-
Bienes Inmuebles, Infraestructura y Constr. en Proceso	-	5,684,041	Deuda Pública a Largo Plazo	-	-
Bienes Muebles	-	-	Pasivos Diferidos a Largo Plazo	-	-
Activos Intangibles	-	-	Fdos. y Bienes de Terceros en Garantía y/o Admón. a L. P.	-	-
Depreciación, Deterioro y Amort. Acumulada de Bienes	1,150,706	-	Provisiones a Largo Plazo	-	-
Activos Diferidos	-	-			
Est. por Pérdida o Deterioro de Activos no Circulantes	-	-	HACIENDA PÚBLICA / PATRIMONIO	11,344,848	3,132,972
Otros Activos no Circulantes	-	-	Hacienda Pública / Patrimonio Contribuido	-	-
			Aportaciones	-	-
			Donaciones de Capital	-	-
			Actualización de la Hacienda Pública / Patrimonio	-	-
			Hacienda Pública / Patrimonio Generado	11,344,848	3,132,972
			Resultados del Ejercicio (Ahorro / Desahorro)	11,344,848	-
			Resultados de Ejercicios Anteriores	-	3,132,972
			Revalúos	-	-
			Reservas	-	-
			Rectificaciones de Resultados de Ejercicios Anteriores	-	-
			Exceso o Insuficiencia en la Actualización de la Hacienda Pública / Patrimonio	-	-
			Resultado por Posición Monetaria	-	-
			Resultado por Tenencia de Activos no Monetarios	-	-

Bajo protesta de decir verdad declaramos que los Estados Financieros y sus Notas son razonablemente correctos y responsabilidad del emisor.



COORDINACIÓN ESTATAL DE PROTECCIÓN CIVIL MORELOS

Estado Analítico del Activo
Del 1 de enero al 31 de marzo de 2021
(Pesos)



Concepto	Saldo Inicial 1	Cargos del Periodo 2	Abonos del Periodo 3	Saldo Final 4 = (1 + 2 - 3)	Variación del Periodo (4 - 1)
ACTIVO	30,321,699	27,631,256	19,696,278	38,256,677	7,934,978
<i>Activo Circulante</i>	12,958,909	21,947,215	18,545,572	16,360,552	3,401,643
Efectivo y Equivalentes	10,732,889	5,636,257	14,294,325	2,074,821	(8,658,068)
Derechos a Recibir Efectivo o Equivalentes	2,219,216	16,310,958	4,251,247	14,278,927	12,059,711
Derechos a Recibir Bienes o Servicios	6,804	-	-	6,804	-
Inventarios	-	-	-	-	-
Almacenes	-	-	-	-	-
Estimación por Pérdida o Deterioro de Activos Circulantes	-	-	-	-	-
Otros Activos Circulantes	-	-	-	-	-
Activo No Circulante	17,362,790	5,684,041	1,150,706	21,896,125	4,533,335
Inversiones Financieras a Largo Plazo	-	-	-	-	-
Derechos a Recibir Efectivo o Equivalentes a Largo Plazo	-	-	-	-	-
Bienes Inmuebles, Infraestructura y Constr. en Proceso	-	-	-	-	-
Bienes Muebles	21,945,253	5,684,041	-	27,629,294	5,684,041
Activos Intangibles	10,591	-	-	10,591	-
Depreciación, Deterioro y Amort. Acumulada de Bienes	(4,593,054)	-	1,150,706	(5,743,760)	(1,150,706)
Activos Diferidos	-	-	-	-	-
Est. por Pérdida o Deterioro de Activos no Circulantes	-	-	-	-	-
Otros Activos no Circulantes	-	-	-	-	-

Bajo protesta de decir verdad declaramos que los Estados Financieros y sus Notas son razonablemente correctos y responsabilidad del emisor.

Denominación de las Deudas	Moneda de Contratación	Institución o País Acreedor	Saldo Inicial del Periodo	Saldo Final del Periodo
DEUDA PÚBLICA				
Corto Plazo				
Deuda Interna	Pesos		-	-
Instituciones de Crédito			-	-
Títulos y Valores			-	-
Arrendamientos Financieros			-	-
Deuda Externa	Pesos		-	-
Organismos Financieros Internacionales			-	-
Deuda Bilateral			-	-
Títulos y Valores			-	-
Arrendamientos Financieros			-	-
<i>Subtotal a Corto Plazo</i>			-	-
Largo Plazo				
Deuda Interna	Pesos		-	-
Instituciones de Crédito			-	-
Títulos y Valores			-	-
Arrendamientos Financieros			-	-
Deuda Externa	Pesos		-	-
Organismos Financieros Internacionales			-	-
Deuda Bilateral			-	-
Títulos y Valores			-	-
Arrendamientos Financieros			-	-
<i>Subtotal a Largo Plazo</i>			-	-
Otros Pasivos			1,189,771	912,873
Total Deuda y Otros Pasivos			1,189,771	912,873

Bajo protesta de decir verdad declaramos que los Estados Financieros y sus Notas son razonablemente correctos y responsabilidad del emisor.

Denominación de la Deuda Pública y Otros Pasivos	Saldo al 31 de Diciembre de 2020	Disposiciones del Periodo	Amortizaciones del Periodo	Revaluaciones, Reclasificaciones y Otros Ajustes	Saldo Final del Periodo	Pago de Intereses del Periodo	Pago de Comisiones y demás costos asociados durante el Periodo
Deuda Pública	-	-	-	-	-	-	-
Corto Plazo	-	-	-	-	-	-	-
<i>Instituciones de Crédito</i>	-	-	-	-	-	-	-
<i>Títulos y Valores</i>	-	-	-	-	-	-	-
<i>Arrendamientos Financieros</i>	-	-	-	-	-	-	-
Largo Plazo	-	-	-	-	-	-	-
<i>Instituciones de Crédito</i>	-	-	-	-	-	-	-
<i>Títulos y Valores</i>	-	-	-	-	-	-	-
<i>Arrendamientos Financieros</i>	-	-	-	-	-	-	-
Otros Pasivos	1,189,771	-	-	-	912,873	-	-
Total de la Deuda Pública y Otros Pasivos	1,189,771	-	-	-	912,873	-	-
Deuda Contingente¹ (Informativo)							
Deuda Contingente 1	-	-	-	-	-	-	-
Deuda Contingente 2	-	-	-	-	-	-	-
Deuda Contingente xx	-	-	-	-	-	-	-
Valor de Instrumentos Bono Cupón Cero²							
Instrumento Bono Cupón Cero 1	-	-	-	-	-	-	-
Instrumento Bono Cupón Cero 2	-	-	-	-	-	-	-
Instrumento Bono Cupón Cero 3	-	-	-	-	-	-	-

1 Se refiere a cualquier Financiamiento sin fuente o garantía de pago definida, que sea asumida de manera solidaria o subsidiaria por las Entidades Federativas con sus Municipios, organismos descentralizados y empresas de participación estatal mayoritaria y fideicomisos, locales o municipales, y por los Municipios con sus respectivos organismos descentralizados y empresas de participación municipal mayoritaria.

2 Se refiere al valor del Bono Cupón Cero que respalda el pago de los créditos asociados al mismo (Activo).

Obligaciones a Corto Plazo	Monto Contratado	Plazo Pactado	Tasa de Interés	Comisiones y Costos Relacionados	Tasa Efectiva
Obligaciones a Corto Plazo (Informativo)					
Crédito 1	-	-	-	-	-
Crédito 2	-	-	-	-	-
Crédito xx	-	-	-	-	-

Bajo protesta de decir verdad declaramos que los Estados Financieros y sus Notas son razonablemente correctos y responsabilidad del emisor.

Denominación de las Obligaciones Diferentes de Financiamiento	Fecha del Contrato	Fecha de inicio de operación del proyecto	Fecha de vencimiento	Monto de la inversión pactado	Plazo pactado	Monto promedio mensual del pago de la contraprestación	Monto promedio mensual del pago de la contraprestación correspondiente al pago de inversión	Monto pagado de la inversión al 31 de marzo de 2021	Monto pagado de la inversión actualizado al 31 de marzo de 2021	Saldo pendiente por pagar de la inversión al 31 de marzo de 2021
Asociaciones Público Privadas (APP 's)				-		-	-	-	-	-
APP 1				-		-	-	-	-	-
APP 2				-		-	-	-	-	-
APP 3				-		-	-	-	-	-
APP xx				-		-	-	-	-	-
Otros Instrumentos				-		-	-	-	-	-
Otro Instrumento 1				-		-	-	-	-	-
Otro Instrumento 2				-		-	-	-	-	-
Otro Instrumento 3				-		-	-	-	-	-
Otro Instrumento xx				-		-	-	-	-	-
Total de Obligaciones Diferentes de Financiamiento				-		-	-	-	-	-

NO APLICA

Bajo protesta de decir verdad declaramos que los Estados Financieros y sus Notas son razonablemente correctos y responsabilidad del emisor.

Concepto	Hacienda Pública/ Patrimonio Contribuido	Hacienda Pública/ Patrimonio Generado de Ejercicios Anteriores	Hacienda Pública/ Patrimonio Generado del Ejercicio	Exceso o Insuficiencia en la Actualización de la Hacienda Pública / Patrimonio	TOTAL
Hacienda Pública / Patrimonio Contribuido Neto de 2020	10,912,856	-	-	-	10,912,856
<i>Aportaciones</i>	-	-	-	-	-
<i>Donaciones de Capital</i>	10,912,856	-	-	-	10,912,856
<i>Actualización de la Hacienda Pública / Patrimonio</i>	-	-	-	-	-
Hacienda Pública / Patrimonio Generado Neto de 2020	-	18,778,456	(559,384)	-	18,219,072
<i>Resultados del Ejercicio (Ahorro / Desahorro)</i>	-	(559,384)	(559,384)	-	(559,384)
<i>Resultados de Ejercicios Anteriores</i>	-	18,749,992	-	-	18,749,992
<i>Revalúos</i>	-	-	-	-	-
<i>Reservas</i>	-	-	-	-	-
<i>Rectificaciones de Resultados de Ejercicios Anteriores</i>	-	28,464	-	-	28,464
Exceso o Insuficiencia en la Actualización de la Hacienda Pública / Patrimonio Neto de 2020	-	-	-	-	-
<i>Resultado por Posición Monetaria</i>	-	-	-	-	-
<i>Resultado por Tenencia de Activos no Monetarios</i>	-	-	-	-	-
Hacienda Pública / Patrimonio Neto Final de 2020	10,912,856	18,778,456	(559,384)	-	29,131,928
Cambios en la Hacienda Pública / Patrimonio Contribuido Neto de 2021	-	-	-	-	-
<i>Aportaciones</i>	-	-	-	-	-
<i>Donaciones de Capital</i>	-	-	-	-	-
<i>Actualización de la Hacienda Pública / Patrimonio</i>	-	-	-	-	-
Variaciones de la Hacienda Pública / Patrimonio Generado Neto de 2021	-	(3,132,972)	11,344,848	-	8,211,876
<i>Resultados del Ejercicio (Ahorro / Desahorro)</i>	-	-	10,785,464	-	10,785,464
<i>Resultados de Ejercicios Anteriores</i>	-	(3,132,972)	559,384	-	(2,573,588)
<i>Revalúos</i>	-	-	-	-	-
<i>Reservas</i>	-	-	-	-	-
<i>Rectificaciones de Resultados de Ejercicios Anteriores</i>	-	-	-	-	-
Cambios en el Exceso o Insuficiencia en la Actualización de la Hacienda Pública / Patrimonio Neto de 2021	-	-	-	-	-
<i>Resultado por Posición Monetaria</i>	-	-	-	-	-
<i>Resultado por Tenencia de Activos no Monetarios</i>	-	-	-	-	-
Hacienda Pública / Patrimonio Neto Final de 2021	10,912,856	15,645,484	10,785,464	-	37,343,804

Bajo protesta de decir verdad declaramos que los Estados Financieros y sus Notas son razonablemente correctos y responsabilidad del emisor.

Concepto	2021	2020	Concepto	2021	2020
Flujos de Efectivo de las Actividades de Operación			Flujos de Efectivo de las Actividades de Inversión		
<i>Origen</i>			<i>Origen</i>		
Impuestos	16,195,589	3,949,505	Bienes Inmuebles, Infraestructura y Construcciones en Proceso	-	8,760,401
Cuotas y Aportaciones de Seguridad Social	-	-	Bienes Muebles	-	24,760
Contribuciones de Mejoras	-	-	Otros Orígenes de Inversión	-	8,735,641
Derechos	-	-	<i>Aplicación</i>	19,443,532	1,182,896
Productos	-	-	Bienes Inmuebles, Infraestructura y Construcciones en Proceso	-	-
Aprovechamientos	-	-	Bienes Muebles	5,684,041	1,159,603
Ingresos por Venta de Bienes y Prestación de Servicios	-	-	Otras Aplicaciones de Inversión	13,759,491	23,293
Participaciones, Aportaciones, Convenios, Incentivos Derivados de la Colaboración Fiscal y Fondos Distintos de Aportaciones	-	-	Flujos Netos de Efectivo por Actividades de Inversión	(19,443,532)	7,577,505
Transferencias, Asignaciones, Subsidios y Subvenciones, y Pensiones y Jubilaciones	16,189,520	3,944,468	Flujo de Efectivo de las Actividades de Financiamiento		
Otros Orígenes de Operación	6,069	5,037	<i>Origen</i>		
<i>Aplicación</i>			Endeudamiento Neto	-	-
Servicios Personales	5,410,125	5,882,338	Interno	-	-
Materiales y Suministros	2,873,758	2,371,422	Externo	-	-
Servicios Generales	207,252	468,365	Otros Orígenes de Financiamiento	-	-
Transf. Internas y Asignaciones al Sector Público	1,109,480	2,024,463	<i>Aplicación</i>		
Transferencias al resto del Sector Público	-	-	Servicios de la Deuda	-	-
Subsidios y Subvenciones	-	-	Interno	-	-
Ayudas Sociales	-	-	Externo	-	-
Pensiones y Jubilaciones	68,929	-	Otras Aplicaciones de Financiamiento	-	-
Transf. a Fideicomisos, Mandatos y Contratos Análogos	-	-	Flujos Netos de Efectivo por Actividades de Financiamiento		
Transferencias a la Seguridad Social	-	-	<i>Incremento/Disminución Neta en el Efectivo y Equivalentes al Efectivo</i>	(8,658,068)	5,644,672
Donativos	-	-			
Transferencias al Exterior	-	-	Flujos Netos de Efectivo por Actividades de Operación	10,785,464	(1,932,833)
Participaciones	-	-			
Aportaciones	-	-			
Convenios	-	-			
Otras Aplicaciones de Operación	1,150,706	1,018,088			
Flujos Netos de Efectivo por Actividades de Operación	10,785,464	(1,932,833)	Efectivo y Equivalentes al Efectivo al Inicio del Ejercicio	10,732,889	3,541,001
			Efectivo y Equivalentes al Efectivo al Final del Ejercicio	2,074,821	9,185,673

Bajo protesta de decir verdad declaramos que los Estados Financieros y sus Notas son razonablemente correctos y responsabilidad del emisor.



PROTECCIÓN CIVIL
MORELOS

Notas a los Estados Financieros

CUENTA PÚBLICA
COORDINACIÓN ESTATAL DE PROTECCIÓN CIVIL MORELOS
ENERO - MARZO

2021

a) NOTAS DE DESGLOSE

l) NOTAS AL ESTADO DE SITUACIÓN FINANCIERA:

ACTIVO

EFFECTIVO Y EQUIVALENTES

1. Los fondos con afectación específica, el tipo y monto de los mismos se integra de la siguiente manera:
 - Cuentas bancarias específicas, para el manejo y custodia de recursos federales:

COORDINACIÓN ESTATAL DE PROTECCIÓN CIVIL MORELOS			
RELACIÓN DE CUENTAS BANCARIAS PRODUCTIVAS ESPECÍFICAS			
AL 31 DE MARZO DE 2021			
Clave	Fondo, Programa o Convenio	Datos de la Cuenta Bancaria	
		Institución Bancaria	Número de Cuenta

Al cierre del periodo no se cuentan con cuentas bancarias de recursos federales

- Cuentas bancarias generales con saldos al final del periodo.

COORDINACIÓN ESTATAL DE PROTECCIÓN CIVIL MORELOS

SALDOS AL 31 DE MARZO DE 2021 BANCOS

MARZO 2021		
1112	BANCOS/TESORERÍA	2,074,820.44
1112-001	RECURSOS ESTATALES	2,074,820.44
1112-001-001	2019	1,827,714.98
1112-001-001-0002	1041213103 BANORTE PRESUPUESTO APROBADO	1,520,267.37
1112-001-002	2020	307,447.61
1112-001-002-0002	1098169110 PRESUPUESTO APROBADO	307,428.35
1112-001-002-0003	1087143598 BANORTE SERVICIOS PERSONALES	19.06
1112-001-002-0004	1098166753 BANORTE INGRESOS PROPIOS	0.10
1112-001-002-0005	1128435169 BANORTE SERV PERS FONDO ESTAB	0.10
1112-001-003	2021	247,105.46
1112-001-003-0001	1137389947 GASTO CORRIENTE BANORTE	128,641.68
1112-001-003-0002	1137389161 PRESUPUESTO APROBADO BANORTE	5.50
1112-001-003-0003	1137385556 SERVICIOS PERSONALES BANORTE	118,458.28

Fondos con afectación específica

- Este ente no maneja Fondos de afectación específica.

Inversiones financieras

- Este ente no maneja inversiones financieras.

DERECHOS A RECIBIR EFECTIVO Y EQUIVALENTES Y BIENES O SERVICIOS

2. El Ente no cuenta en sus registros con contribuciones pendientes de cobro y/o por recuperar de hasta cinco ejercicios anteriores, asimismo no se tienen registros de montos sujetos a algún tipo de juicio con una antigüedad mayor a la señalada.

Relación de cuentas por cobrar:

Cuenta Contable	Fecha de Recibo	No. de Recibo	Descripción	Saldo al 31 de marzo de 2021
Al cierre del periodo no se cuentan con Derechos a Recibir				
TOTAL CUENTA POR COBRAR				0.00

3. Antigüedad de saldos cuentas por cobrar

Análisis de cuentas por cobrar de manera agrupada por tipo y con una desagregación por su vencimiento en días a 90, 180, menor o igual a 365 y mayor a 365:

COORDINACIÓN ESTATAL DE PROTECCIÓN CIVIL MORELOS						
CUENTAS POR COBRAR AL 31 DE MARZO DE 2021						
CUENTA CONTABLE	NOMBRE DE LA CUENTA	MENOS DE 90 DÍAS	90 DÍAS	180 DÍAS	365 DÍAS	TOTAL
1120	DERECHOS A RECIBIR EFECTIVO O EQUIVALENTES	197,062.15	12,003,103.00	-	2,078,762.34	14,278,927.49
1122	CUENTAS POR COBRAR A CORTO PLAZO	126,111.57	12,003,103.00	-	2,078,762.34	14,207,976.91
1122-001	RECURSOS ESTATALES	-	-	-	2,078,762.34	2,078,762.34
1122-001-001	GOBIERNO DEL ESTADO DE MORELOS	-	-	-	2,078,762.34	2,078,762.34
1122-001-001-0001	SERVICIOS PERSONALES	-	-	-	2,078,762.34	2,078,762.34
1122-91	Transferencias y Asignaciones	126,111.57	12,003,103.00	-	-	12,129,214.57
1122-91-001	RECURSOS ESTATALES	126,111.57	12,003,103.00	-	-	12,129,214.57
1122-91-001-001	GOBIERNO DEL ESTADO DE MORELOS	126,111.57	12,003,103.00	-	-	12,129,214.57
1122-91-001-001-0002	MATERIALES Y SUMINISTROS	40,533.96	-	-	-	40,533.96
1122-91-001-001-0003	SERVICIOS GENERALES	85,577.61	-	-	-	85,577.61
1122-91-001-001-0006	IMPLEMENTACIÓN DEL SISTEMA DE ALERTA SÍSMICA	-	12,000,000.00	-	-	12,000,000.00
1122-91-001-001-0008	INCAPACIDADES IMSS	-	3,103.00	-	-	3,103.00
1123	DEUDORES DIVERSOS POR COBRAR A CORTO PLAZO	49,742.36	-	-	-	49,742.36

1123-001	RECURSOS ESTATALES	49,742.36	-	-	-	49,742.36
1123-001-100	FUNCIONARIOS DE LA CEPCM	30,278.81	-	-	-	30,278.81
1123-001-100-0003	ALEJANDRA MEJÍA AGUILAR	238.70	-	-	-	238.70
1123-001-100-0005	VANESA SARAHÍ VELÁZQUEZ NÁJERA	30,040.11	-	-	-	30,040.11
1123-001-200	VARIOS	19,463.55	-	-	-	19,463.55
1123-001-200-0001	BANORTE	19,463.55	-	-	-	19,463.55
1129	OTROS DERECHOS A RECIBIR EFECTIVO O EQUIVALENTES A CORTO PLAZO	21,208.22	-	-	-	21,208.22
1129-001	RECURSOS ESTATALES	21,208.22	-	-	-	21,208.22
1129-001-001	RETENCIONES DE IMPUESTOS	-	-	-	15,053.57	15,053.57
1129-001-001-0001	IMPUESTO SOBRE LA RENTA - ISR	-	-	-	15,053.57	15,053.57
1129-001-002	SUBSIDIOS	6,154.65	-	-	-	6,154.65
1129-001-002-0001	SUBSIDIO PARA EL EMPLEO	6,154.65	-	-	-	6,154.65

Las cuentas por cobrar registradas en el rubro de derechos a recibir efectivo o equivalentes a largo plazo, corresponden a aquellas que se encuentran en proceso jurídico para su recuperación, situación que no se ha dado.

BIENES DISPONIBLES PARA SU TRANSFORMACIÓN O CONSUMO (INVENTARIOS)

- La Coordinación Estatal de Protección Civil Morelos no realiza procesos de transformación y/o elaboración de bienes.

ALMACÉN

El Ente, no cuenta con Almacén de materiales, sólo con un espacio en donde se resguarda lo que las unidades administrativas solicitan para su consumo inmediato.

- Método de valuación del almacén

No se aplica método de valuación alguno al inventario de acuerdo a lo explicado en el punto anterior.

INVERSIONES FINANCIERAS

- El Ente no cuenta con Inversiones Financieras que se consideren fideicomisos.
- No se cuenta con registro de saldos de Inversiones Financieras. No se realizan inversiones.

BIENES MUEBLES, INMUEBLES E INTANGIBLES

8. Se informa de manera agrupada por cuenta, los rubros de Bienes Muebles.

COORDINACIÓN ESTATAL DE PROTECCIÓN CIVIL MORELOS

SALDOS AL 31 DE MARZO DE 2021 BIENES MUEBLES

1240	BIENES MUEBLES	27,629,293.68
1241	MOBILIARIO Y EQUIPO DE ADMINISTRACIÓN	3,424,575.74
1241-1	Muebles de Oficina y Estantería	553,629.27
1241-1-100	RECURSOS ESTATALES	553,629.27
1241-1-100-0511	MUEBLES DE OFICINA Y ESTANTERÍA	553,629.27
1241-2	Muebles, Excepto de Oficina y Estantería	855,084.74
1241-2-100	RECURSOS ESTATALES	855,084.74
1241-2-100-0512	MUEBLES, EXCEPTO DE OFICINA Y ESTANTERÍA	855,084.74
1241-3	Equipo de Cómputo y de Tecnologías de la Información	2,002,736.48
1241-3-100	RECURSOS ESTATALES	2,002,736.48
1241-3-100-0515	EQUIPO DE CÓMPUTO Y DE TECNOLOGÍAS DE LA INFORMACIÓN	2,002,736.48
1241-9	Otros Mobiliarios y Equipos de Administración	13,125.25
1241-9-100	RECURSOS ESTATALES	13,125.25
1241-9-100-0519	OTROS MOBILIARIOS Y EQUIPOS DE ADMINISTRACIÓN	13,125.25
1242	MOBILIARIO Y EQUIPO EDUCACIONAL Y RECREATIVO	1,117,710.81
1242-1	Equipos y Aparatos Audiovisuales	49,945.10
1242-1-100	RECURSOS ESTATALES	49,945.10
1242-1-100-0521	EQUIPOS Y APARATOS AUDIOVISUALES	589,136.34
1242-3	Cámaras Fotográficas y de Video	589,136.34
1242-3-100	RECURSOS ESTATALES	589,136.34
1242-3-100-0523	CÁMARAS FOTOGRAFICAS Y DE VIDEO	589,136.34
1242-9		478,629.37
1242-9-100	RECURSOS ESTATALES	478,629.37
1242-9-100-0529		478,629.37
1243	EQUIPO E INSTRUMENTAL MÉDICO Y DE LABORATORIO	86,768.00
1243-1	Equipo Médico y de Laboratorio	86,768.00
1243-1-100	RECURSOS ESTATALES	86,768.00
1243-1-100-0531	EQUIPO MÉDICO Y DE LABORATORIO	86,768.00
1244	VEHÍCULOS Y EQUIPO DE TRANSPORTE	20,643,940.55
1244-1	vehículos y equipo terrestre	20,064,713.11
1244-1-100	RECURSOS ESTATALES	20,064,713.11
1244-1-100-0541	VEHÍCULOS Y EQUIPO TERRESTRE	20,064,713.11
1244-9	Otros Equipos de Transporte	579,227.44

1244-9-100	RECURSOS ESTATALES	579,227.44
1244-9-100-0549	OTROS EQUIPOS DE TRANSPORTE	579,227.44
1246	MAQUINARIA, OTROS EQUIPOS Y HERRAMIENTAS	2,356,298.58
1246-4	Sistemas de Aire Acondicionado, Calefacción y de Refrigeración Industrial y Comercial	124,731.25
1246-4-100	RECURSOS ESTATALES	124,731.25
1246-4-100-0564	SISTEMAS DE AIRE ACONDICIONADO, CALEFACCIÓN Y DE REFRIGERACIÓN INDUSTRIAL Y COMERCIAL	124,731.25
1246-5	Equipo de Comunicación y Telecomunicación	405,647.92
1246-5-100	RECURSOS ESTATALES	405,647.92
1246-5-100-0565	EQUIPO DE COMUNICACIÓN Y TELECOMUNICACIÓN	405,647.92
1246-6	Equipos de Generación Eléctrica, Aparatos y Accesorios Eléctricos	125,705.36
1246-6-100	RECURSOS ESTATALES	125,705.36
1246-6-100-0566	EQUIPOS DE GENERACIÓN ELÉCTRICA, APARATOS Y ACCESORIOS ELÉCTRICOS	125,705.36
1246-7	Herramientas y Máquinas-Herramienta	1,604,510.07
1246-7-100	RECURSOS ESTATALES	1,604,510.07
1246-7-100-0567	HERRAMIENTAS Y MÁQUINAS-HERRAMIENTA	1,604,510.07
1246-9	Otros Equipos	95,703.98
1246-9-100	RECIURSOS ESTATALES	95,703.98
1246-9-100-0569	OTROS EQUIPOS	95,703.98
1250	ACTIVOS INTANGIBLES	10,590.80
1251	SOFTWARE	10,590.80
1251-001	SOFTWARE NÓMINA	10,590.80
1251-001-100	RECURSOS ESTATALES	10,590.80
1251-001-100-0591	SOFTWARE NOI	10,590.80

El monto de la depreciación del ejercicio y la acumulada, tasas aplicadas:

COORDINACIÓN ESTATAL DE PROTECCIÓN CIVIL MORELOS

MONTO DE LA DEPRECIACIÓN ACUMULADA Y DEL EJERCICIO Y TASAS APLICADAS

AL 31 DE MARZO DE 2021

COORDINACIÓN ESTATAL DE PROTECCIÓN CIVIL MORELOS

CUENTA CONTABLE	NOMBRE DE LA CUENTA	TASA DE DEPRECIACIÓN ANUAL	DEPRECIACIÓN DEL EJERCICIO 2021	DEPRECIACIÓN ACUMULADA AL 31 DE MARZO DE 2021
1260	DEPRECIACIÓN, DETERIORO Y AMORTIZACIÓN ACUMULADA DE BIENES		1,150,705.46	5,743,759.50
1263	DEPRECIACIÓN ACUMULADA DE BIENES MUEBLES		1,150,705.46	5,743,759.50
1263-100	RECURSOS ESTATALES		1,150,705.46	5,743,759.50
1263-100-511	MUEBLES DE OFICINA Y ESTANTERÍA	10.00%	13,840.20	70,249.06

1263-100-511-0001	MUEBLES DE OFICINA		12,576.72	64,408.40
1263-100-511-0002	ESTANTERÍA		1,263.48	5,840.66
1263-100-512	MUEBLES, EXCEPTO DE OFICINA Y ESTANTERÍA	10.00%	21,377.10	114,011.26
1263-100-512-0001	MUEBLES, EXCEPTO DE OFICINA Y ESTANTERÍA		21,377.10	114,011.26
1263-100-515	EQUIPO DE CÓMPUTO Y DE TECNOLOGÍAS DE LA INFORMACIÓN	33.30%	166,893.84	858,804.83
1263-100-515-0001	EQUIPO DE CÓMPUTO Y DE TECNOLOGÍAS DE LA INFORMACIÓN		166,893.84	858,804.83
1263-100-519	OTROS MOBILIARIOS Y EQUIPOS DE ADMINISTRACIÓN	10.00%	328.08	1,842.01
1263-100-519-0001	OTROS MOBILIARIOS Y EQUIPOS DE ADMINISTRACIÓN		328.08	1,842.01
1263-100-521	EQUIPOS Y APARATOS AUDIOVISUALES	33.30%	4,162.08	22,197.83
1263-100-521-0001	EQUIPOS Y APARATOS AUDIOVISUALES		4,162.08	22,197.83
1263-100-523	CÁMARAS FOTOGRÁFICAS Y DE VIDEO	33.30%	49,094.79	285,160.91
1263-100-523-0001	CÁMARAS FOTOGRÁFICAS Y DE VIDEO		49,094.79	285,160.91
1263-100-529	OTRO MOBILIARIO Y EQUIPO EDUCACIONAL Y RECREATIVO	20.00%	23,931.45	127,634.45
1263-100-529-0001	OTRO MOBILIARIO Y EQUIPO EDUCACIONAL Y RECREATIVO		23,931.45	127,634.45
1263-100-532	EQUIPO E INSTRUMENTAL MÉDICO Y DE LABORATORIO	20.00%	4,338.39	15,907.45
1263-100-532-0001	EQUIPO E INSTRUMENTAL MÉDICO Y DE LABORATORIO		4,338.39	15,907.45
1263-100-541	AUTOMÓVILES Y EQUIPO TERRESTRE	20.00%	787,183.58	3,877,836.71
1263-100-541-0001	AUTOMÓVILES Y EQUIPO TERRESTRE		787,183.58	3,877,836.71
1263-100-549	OTROS EQUIPOS DE TRANSPORTE	20.00%	28,961.34	125,499.24
1263-100-549-0001	OTROS EQUIPOS DE TRANSPORTE		28,961.34	125,499.24
1263-100-564	SISTEMAS DE AIRE ACONDICIONADO, CALEFACCIÓN Y DE REFRIGERACIÓN INDUSTRIAL Y COMERCIAL	10.00%	3,118.29	14,894.28
1263-100-564-0001	SISTEMAS DE AIRE ACONDICIONADO, CALEFACCIÓN Y DE REFRIGERACIÓN INDUSTRIAL Y COMERCIAL		3,118.29	14,894.28
1263-100-565	EQUIPO DE COMUNICACIÓN Y TELECOMUNICACIÓN	10.00%	10,141.26	54,086.32
1263-100-565-0001	EQUIPO DE COMUNICACIÓN Y TELECOMUNICACIÓN		10,141.26	54,086.32
1263-100-566	EQUIPOS DE GENERACIÓN ELÉCTRICA, APARATOS Y ACCESORIOS ELÉCTRICOS	10.00%	3,142.62	16,760.69
1263-100-566-0001	EQUIPOS DE GENERACIÓN ELÉCTRICA, APARATOS Y ACCESORIOS ELÉCTRICOS		3,142.62	16,760.69
1263-100-567	HERRAMIENTAS Y MÁQUINAS-HERRAMIENTA	10.00%	31,799.82	147,006.41

1263-100-567-0001	HERRAMIENTAS Y MÁQUINAS-HERRAMIENTA		31,799.82	147,006.41
1263-100-569	OTROS EQUIPOS	10.00%	2,392.62	11,868.05
1263-100-569-0001	OTROS EQUIPOS		2,392.62	11,868.05

- El método de depreciación y los criterios de aplicación de los bienes son:

Método de depreciación

Depreciación.- Es la distribución sistemática del costo de adquisición de un activo a lo largo de su vida útil.

Deterioro Es el importe de un activo que excede el valor en libros a su costo de reposición.

El método de depreciación aplicado por el ente es el de Línea recta:

Costo de adquisición representa el 100%

$$100\% = \frac{\% \text{ de depreciación}}{\text{Años de Vida Útil}}$$

Cálculo de la depreciación:

$$(\text{Costo de adquisición}) \times (\% \text{ de depreciación}) = \text{Depreciación anual} / 12 = \text{Depreciación mensual}$$

Los activos fijos adquiridos hasta 2015 se encuentran revaluados al cierre de ese ejercicio fiscal.

Criterios

El monto de la depreciación como la amortización se registra en los gastos del período, con el objetivo de conocer el gasto patrimonial, por el servicio que está dando el activo, lo cual redundará en una estimación adecuada de la utilidad y en una cuenta complementaria de activo como depreciación o amortización acumulada, a efecto de poder determinar el valor neto o el monto por depreciar o amortizar restante.

La depreciación correspondiente se efectuará en el por ciento que represente el número de meses completos del ejercicio en los que el bien haya sido utilizado por el Ente, respecto de doce meses, inclusive en el que se termine su deducción.

Las inversiones empezarán a depreciarse, a partir del mes siguiente al de su adquisición.

9. Se informará de manera agrupada por cuenta, los rubros de activos intangibles y diferidos, su monto y naturaleza, amortización del ejercicio, amortización acumulada, tasa y método aplicados.

Un activo intangible representa el monto de derechos por el uso de activos de propiedad industrial, comercial, intelectual y otros.

COORDINACIÓN ESTATAL DE PROTECCIÓN CIVIL MORELOS		
SALDOS AL 31 DE MARZO DE 2021		
ACTIVOS INTANGIBLES		
1250	ACTIVOS INTANGIBLES	10,590.80
1251	SOFTWARE	10,590.80
1251-001	SOFTWARE NÓMINA	10,590.80
1251-001-100	RECURSOS ESTATALES	10,590.80
1251-001-100-0591	SOFTWARE NOI	10,590.80

ESTIMACIONES Y DETERIOROS

10. Criterios utilizados para la determinación de estimaciones y deterioros.

A la fecha la Coordinación no tiene saldos que puedan considerarse de difícil cobro.

OTROS ACTIVOS

11. El ente no puede informar de característica cualitativas en el activo que impacten significativamente su situación financiera.

PASIVO

CUENTAS POR PAGAR A CORTO PLAZO

1. Antigüedad de saldos Cuentas por Pagar

Se presenta relación de las cuentas y documentos por pagar en una desagregación por su vencimiento en días a 90, 180, menor o igual a 365 y mayor a 365.

COORDINACIÓN ESTATAL DE PROTECCIÓN CIVIL MORELOS						
CUENTAS POR PAGAR AL 31 DE MARZO DE 2021						
CUENTA CONTABLE	NOMBRE DE LA CUENTA	MENOS DE 90 DÍAS	90 DÍAS	180 DÍAS	365 DÍAS	TOTAL
2100	PASIVO CIRCULANTE	899,640.87	-	-	13,231.69	912,872.56
2110	CUENTAS POR PAGAR A CORTO PLAZO	899,640.87	-	-	140.00	899,780.87
2111	SERVICIOS PERSONALES POR PAGAR A CORTO PLAZO	44,715.95	-	-	-	44,715.95
2111-1	Remuneración por pagar al Personal de carácter permanente a CP	18,196.86	-	-	-	18,196.86
2111-1-100	RECURSOS ESTATALES	18,196.86	-	-	-	18,196.86
2111-1-100-1421	APORTACIONES A FONDOS DE VIVIENDA	18,196.86	-	-	-	18,196.86
2111-4	Seguridad Social y Seguros por pagar a CP	26,519.09	-	-	-	26,519.09
2111-4-100	RECURSOS ESTATALES	26,519.09	-	-	-	26,519.09
2111-4-100-0001	CUOTAS OBRERAS IMSS	17,467.46	-	-	-	17,467.46
2111-4-100-0003	CUOTAS OBRERAS ICTSGEM	9,051.63	-	-	-	9,051.63
2112	PROVEEDORES POR PAGAR A CORTO PLAZO	651,873.67	-	-	-	651,873.67
2112-1	Deudas por Adquisición de Bienes y Contratación de Servicios por Pagar a CP	651,873.67	-	-	-	651,873.67
2112-1-100	RECURSOS ESTATALES	651,873.67	-	-	-	651,873.67
2112-1-100-01	GASTO CORRIENTE	651,873.67	-	-	-	651,873.67
2112-1-100-01-0001	GOBIERNO DEL ESTADO DE MORELOS	370,099.02	-	-	-	370,099.02
2112-1-100-01-0112	EDENRED MÉXICO SA DE CV	281,774.65	-	-	-	281,774.65
2117	CONTRIBUCIONES POR PAGAR A CORTO PLAZO	203,051.25	-	-	-	203,051.25
2117-100	RECURSOS ESTATALES	203,051.25	-	-	-	203,051.25

2117-100-001	IMPUESTO SOBRE LA RENTA - ISR	83,410.41	-	-	-	83,410.41
2117-100-001-0001	ISR POR SUELDOS Y SALARIOS	83,410.41	-	-	-	83,410.41
2117-100-002	SINDICATO	860.99	-	-	-	860.99
2117-100-002-0001	CUOTAS DE AGREMIADOS	734.99	-	-	-	734.99
2117-100-002-0003	FONDO AUXILIAR GASTOS FUNERARIOS	126.00	-	-	-	126.00
2117-100-003	PENSIÓN ALIMENTICIA	180.23	-	-	-	180.23
2117-100-003-0001	AURORA RENDÓN MENA - HERNÁN LÓPEZ R	180.23	-	-	-	180.23
2117-100-004	IMPUESTOS ESTATALES	14,640.00	-	-	-	14,640.00
2117-100-004-0001	IMPUESTO SOBRE NÓMINAS	14,640.00	-	-	-	14,640.00
2117-100-005	ICTSGEM	103,959.62	-	-	-	103,959.62
2117-100-005-0001	CRÉDITOS	103,959.62	-	-	-	103,959.62
2119	OTRAS CUENTAS POR PAGAR A CORTO PLAZO	-	-	-	140.00	140.00
2119-100	RECURSOS ESTATALES	-	-	-	140.00	140.00
2119-100-001	PAGOS EFECTUADOS POR CUENTA DE LA CEPCM	-	-	-	140.00	140.00
2119-100-001-0001	JUAN CARLOS MONTIEL MEDINA	-	-	-	140.00	140.00
2170	PROVISIONES A CORTO PLAZO	-	-	-	13,091.69	13,091.69
2170-100	RECURSOS ESTATALES	-	-	-	13,091.69	13,091.69
2170-100-001	SERVICIOS PERSONALES	-	-	-	13,091.69	13,091.69
2170-100-001-0002	GRATIFICACIÓN DE FIN DE AÑO	-	-	-	13,091.69	13,091.69

2.- El ente no cuenta con recursos localizados en Fondos de Bienes de Terceros en Administración y/o Garantía a corto y largo plazo.

3.- Las cuentas del pasivo del ente se integran de la siguiente manera:

COORDINACIÓN ESTATAL DE PROTECCIÓN CIVIL MORELOS		
INTEGRACIÓN DEL PASIVO AL 31 DE MARZO DE 2021		
CUENTA CONTABLE	NOMBRE DE LA CUENTA	SALDO
2100	PASIVO CIRCULANTE	912,872.56
2110	CUENTAS POR PAGAR A CORTO PLAZO	899,780.87
2111	SERVICIOS PERSONALES POR PAGAR A CORTO PLAZO	44,715.95
2111-1	Remuneración por pagar al Personal de carácter permanente a CP	18,196.86

2111-1-100	RECURSOS ESTATALES	18,196.86
2111-1-100-1421	APORTACIONES A FONDOS DE VIVIENDA	18,196.86
2111-4	Seguridad Social y Seguros por pagar a CP	26,519.09
2111-4-100	RECURSOS ESTATALES	26,519.09
2111-4-100-0001	CUOTAS OBRERAS IMSS	17,467.46
2111-4-100-0003	CUOTAS OBRERAS ICTSGEM	9,051.63
2112	PROVEEDORES POR PAGAR A CORTO PLAZO	651,873.67
2112-1	Deudas por Adquisición de Bienes y Contratación de Servicios por Pagar a CP	651,873.67
2112-1-100	RECURSOS ESTATALES	651,873.67
2112-1-100-01	GASTO CORRIENTE	651,873.67
2112-1-100-01-0001	GOBIERNO DEL ESTADO DE MORELOS	370,099.02
2112-1-100-01-0112	EDENRED MÉXICO SA DE CV	281,774.65
2117	RETENCIONES Y CONTRIBUCIONES POR PAGAR A CORTO PLAZO	203,051.25
2117-100	RECURSOS ESTATALES	203,051.25
2117-100-001	IMPUESTO SOBRE LA RENTA - ISR	83,410.41
2117-100-001-0001	ISR POR SUELDOS Y SALARIOS	83,410.41
2117-100-002	SINDICATO	860.99
2117-100-002-0001	CUOTAS DE AGREMIADOS	734.99
2117-100-002-0003	FONDO AUXILIAR GASTOS FUNERARIOS	126.00
2117-100-003	PENSIÓN ALIMENTICIA	180.23
2117-100-003-0001	AURORA RENDÓN MENA - HERNÁN LÓPEZ R	180.23
2117-100-004	IMPUESTOS ESTATALES	14,640.00
2117-100-004-0001	IMPUESTO SOBRE NÓMINAS	14,640.00
2117-100-005	ICTSGEM	103,959.62
2117-100-005-0001	CRÉDITOS	103,959.62
2119	OTRAS CUENTAS POR PAGAR A CORTO PLAZO	140.00
2119-100	RECURSOS ESTATALES	140.00
2119-100-001	PAGOS EFECTUADOS POR CUENTA DE LA CEPCM	140.00
2119-100-001-0001	JUAN CARLOS MONTIEL MEDINA	140.00
2170	PROVISIONES A CORTO PLAZO	13,091.69
2170-100	RECURSOS ESTATALES	13,091.69
2170-100-001	SERVICIOS PERSONALES	13,091.69
2170-100-001-0002	GRATIFICACIÓN DE FIN DE AÑO	13,091.69

II) NOTAS AL ESTADO DE ACTIVIDADES

INGRESOS DE GESTIÓN

1.- El saldo corresponde a los ingresos devengados y recaudados de conformidad con la Ley de Ingresos, Ley General de Hacienda, Código Fiscal del Estado y a Convenios celebrados con distintas entidades federales, con el objeto de fortalecer las acciones en materia de protección civil.

COORDINACIÓN ESTATAL DE PROTECCIÓN CIVIL MORELOS

INGRESOS DE GESTIÓN

Al 31 de marzo de 2021

CRI	CONCEPTO	IMPORTE
51	PRODUCTOS	6,068.73
91	TRANSFERENCIAS Y ASIGNACIONES	4,000,908.08
95	jubilaciones	62,500.03
	TOTAL	4,069,476.84

1. Durante el periodo no se registraron movimientos en la cuenta de otros ingresos que sea significativa.

GASTOS Y OTRAS PÉRDIDAS

1. Se detallan aquellas cuentas de gastos de funcionamiento, transferencias, subsidios y otras ayudas, participaciones y aportaciones, otros gastos y pérdidas extraordinarias de la siguiente manera:

COORDINACIÓN ESTATAL DE PROTECCIÓN CIVIL MORELOS

GASTOS Y OTRAS PÉRDIDAS

Al 31 de marzo de 2021

CUENTA	CONCEPTO	SALDO
5000	GASTOS Y OTRAS PÉRDIDAS	5,410,125.36
5100	GASTOS DE FUNCIONAMIENTO	4,190,490.52

5200	TRANSFERENCIAS, ASIGNACIONES, SUBSIDIOS Y OTRAS AYUDAS	68,929.38
5300	TRANSFERENCIAS, ASIGNACIONES, SUBSIDIOS Y OTRAS AYUDAS	0.00
5500	OTROS GASTOS Y PÉRDIDAS EXTRAORDINARIAS	1,150,705.46
5600	INVERSIÓN PÚBLICA	0.00

III) NOTAS AL ESTADO DE VARIACIÓN EN LA HACIENDA PÚBLICA

1. Durante el periodo no se registraron movimientos al patrimonio contribuido como se muestra a continuación:

COORDINACIÓN ESTATAL DE PROTECCIÓN CIVIL MORELOS VARIACIONES EN LA HACIENDA PÚBLICA Al 31 de marzo de 2021

CUENTA	NOMBRE	SALDO INICIAL	MOVIMIENTOS	SALDO FINAL
3000	HACIENDA PÚBLICA/ PATRIMONIO	29,131,928.55	- 2,573,587.55	26,558,341.00
3100	HACIENDA PÚBLICA/PATRIMONIO CONTRIBUTIDO	10,912,856.14	-	10,912,856.14
3120	DONACIONES DE CAPITAL	10,912,856.14	-	10,912,856.14
3120-100	RECURSOS ESTATALES	10,912,856.14	-	10,912,856.14
3120-100-001	BIENES MUEBLES	10,912,856.14	-	10,912,856.14
3120-100-001-0001	2019	10,912,856.14	-	10,912,856.14
3200	HACIENDA PÚBLICA /PATRIMONIO GENERADO	18,219,072.41	- 2,573,587.55	15,645,484.86
3220	RESULTADOS DE EJERCICIOS ANTERIORES	18,190,607.96	- 2,573,587.55	15,617,020.41
3220-001	EJERCICIO FISCAL 2019	18,749,992.39	- 2,557,684.00	16,192,308.39
3250	RECTIFICACIONES DE RESULTADOS DE EJERCICIOS ANTERIORES	28,464.45	-	28,464.45
3252	CAMBIOS POR ERRORES CONTABLES	28,464.45	-	28,464.45
3252-001	EJERCICIO FISCAL 2019	28,464.45	-	28,464.45

2.- Patrimonio Generado

COORDINACIÓN ESTATAL DE PROTECCIÓN CIVIL MORELOS

RESULTADO DEL EJERCICIO: AHORRO / DESAHORRO

Al 31 de marzo de 2021

	2020	MOVIMIENTOS	Marzo 2021
<i>Patrimonio Generado</i>			
Resultado del ejercicio: Ahorra/Desahorro		10,785,463.05	10,785,463.05
Resultado de Ejercicios Anteriores	15,645,484.86		15,645,484.86
Total del Patrimonio Generado	15,645,484.86	10,785,463.05	26,430,947.91
<i>Patrimonio Contribuido</i>	10,912,856.14		10,912,856.14
<i>Total Hacienda Pública</i>			37,343,804.05

IV. NOTAS AL ESTADO DE FLUJOS DE EFECTIVO

EFECTIVO Y EQUIVALENTES

Se presenta el análisis de los saldos inicial y final, que sirvió como papel de trabajo para la preparación del Estado de Flujos de efectivo:

COORDINACIÓN ESTATAL DE PROTECCIÓN CIVIL MORELOS

EFECTIVO Y EQUIVALENTES

Al 31 de marzo de 2021

	MARZO 2021	DICIEMBRE 2020	VARIACIÓN
ACTIVO			
Activo Circulante			
a. Efectivo y Equivalentes (a=a1+a2+a3+a4+a5+a6+a7)	2,074,820.44	10,732,889.15	(8,658,068.71)
a1) Efectivo			
a2) Bancos/Tesorería	2,074,820.44	10,732,889.15	(8,658,068.71)
a3) Bancos/Dependencias y Otros			
a4) Inversiones Temporales (Hasta 3 meses)			
a5) Fondos con Afectación Específica			
a6) Depósitos de Fondos de Terceros en Garantía y/o Administración			

a7) Otros Efectivos y Equivalentes			
b. Derechos a Recibir Efectivo o Equivalentes (b=b1+b2+b3+b4+b5+b6+b7)	14,278,927.49	2,219,216.09	12,059,711.40
b1) Inversiones Financieras de Corto Plazo			
b2) Cuentas por Cobrar a Corto Plazo	14,207,976.91	2,181,865.34	12,026,111.57
b3) Deudores Diversos por Cobrar a Corto Plazo	49,742.36	15,822.73	33,919.63
b4) Ingresos por Recuperar a Corto Plazo			
b5) Deudores por Anticipos de la Tesorería a Corto Plazo			
b6) Préstamos Otorgados a Corto Plazo			
b7) Otros Derechos a Recibir Efectivo o Equivalentes a Corto Plazo	21,208.22	21,528.02	(319.80)
c. Derechos a Recibir Bienes o Servicios (c=c1+c2+c3+c4+c5)	6,803.70		6,803.70
c1) Anticipo a Proveedores por Adquisición de Bienes y Prestación de Servicios a Corto Plazo			
c2) Anticipo a Proveedores por Adquisición de Bienes Inmuebles y Muebles a Corto Plazo			
c3) Anticipo a Proveedores por Adquisición de Bienes Intangibles a Corto Plazo			
c4) Anticipo a Contratistas por Obras Públicas a Corto Plazo			
c5) Otros Derechos a Recibir Bienes o Servicios a Corto Plazo	6,803.70		6,803.70
d. Inventarios (d=d1+d2+d3+d4+d5)			
d1) Inventario de Mercancías para Venta			
d2) Inventario de Mercancías Terminadas			
d3) Inventario de Mercancías en Proceso de Elaboración			
d4) Inventario de Materias Primas, Materiales y Suministros para Producción			
d5) Bienes en Tránsito			
e. Almacenes			
f. Estimación por Pérdida o Deterioro de Activos Circulantes (f=f1+f2)			
f1) Estimaciones para Cuentas Incobrables por Derechos a Recibir Efectivo o Equivalentes			
f2) Estimación por Deterioro de Inventarios			
g. Otros Activos Circulantes (g=g1+g2+g3+g4)		6,803.70	(6,803.70)
g1) Valores en Garantía		6,803.70	(6,803.70)
g2) Bienes en Garantía (excluye depósitos de fondos)			
g3) Bienes Derivados de Embargos, Decomisos, Aseguramientos y Dación en Pago			
g4) Adquisición con Fondos de Terceros			
IA. Total de Activos Circulantes (IA = a + b + c + d + e + f + g)	16,360,551.63	12,958,908.94	3,401,642.69

Activo No Circulante

a. Inversiones Financieras a Largo Plazo			
b. Derechos a Recibir Efectivo o Equivalentes a Largo Plazo			
c. Bienes Inmuebles, Infraestructura y Construcciones en Proceso			
d. Bienes Muebles	27,629,293.68	21,945,252.66	5,684,041.02
e. Activos Intangibles	10,590.80	10,590.80	
f. Depreciación, Deterioro y Amortización Acumulada de Bienes	(5,743,759.50)	(4,593,054.04)	(1,150,705.46)
g. Activos Diferidos			
h. Estimación por Pérdida o Deterioro de Activos no Circulantes			
i. Otros Activos no Circulantes			
IB. Total de Activos No Circulantes (IB = a + b + c + d + e + f + g + h + i)	21,896,124.98	17,362,789.42	4,533,335.56
I. Total del Activo (I = IA + IB)	38,256,676.61	30,321,698.36	7,934,978.25

PASIVO

Pasivo Circulante

a. Cuentas por Pagar a Corto Plazo (a=a1+a2+a3+a4+a5+a6+a7+a8+a9)	912,872.56	1,189,769.81	(276,897.25)
a1) Servicios Personales por Pagar a Corto Plazo	44,715.95	9,516.54	35,199.41
a2) Proveedores por Pagar a Corto Plazo	651,873.67	298,029.65	353,844.02
a3) Contratistas por Obras Públicas por Pagar a Corto Plazo			
a4) Participaciones y Aportaciones por Pagar a Corto Plazo			
a5) Transferencias Otorgadas por Pagar a Corto Plazo			
a6) Intereses, Comisiones y Otros Gastos de la Deuda Pública por Pagar a Corto Plazo			
a7) Retenciones y Contribuciones por Pagar a Corto Plazo	203,051.25	295,732.01	(92,680.76)
a8) Devoluciones de la Ley de Ingresos por Pagar a Corto Plazo			
a9) Otras Cuentas por Pagar a Corto Plazo	13,231.69	586,491.61	(573,259.92)
b. Documentos por Pagar a Corto Plazo (b=b1+b2+b3)			
b1) Documentos Comerciales por Pagar a Corto Plazo			
b2) Documentos con Contratistas por Obras Públicas por Pagar a Corto Plazo			
b3) Otros Documentos por Pagar a Corto Plazo			
c. Porción a Corto Plazo de la Deuda Pública a Largo Plazo (c=c1+c2)			
c1) Porción a Corto Plazo de la Deuda Pública			
c2) Porción a Corto Plazo de Arrendamiento Financiero			
d. Títulos y Valores a Corto Plazo			
e. Pasivos Diferidos a Corto Plazo (e=e1+e2+e3)			
e1) Ingresos Cobrados por Adelantado a Corto Plazo			

e2) Intereses Cobrados por Adelantado a Corto Plazo

e3) Otros Pasivos Diferidos a Corto Plazo

f. Fondos y Bienes de Terceros en Garantía y/o Administración a Corto Plazo (f=f1+f2+f3+f4+f5+f6)

f1) Fondos en Garantía a Corto Plazo

f2) Fondos en Administración a Corto Plazo

f3) Fondos Contingentes a Corto Plazo

f4) Fondos de Fideicomisos, Mandatos y Contratos Análogos a Corto Plazo

f5) Otros Fondos de Terceros en Garantía y/o Administración a Corto Plazo

f6) Valores y Bienes en Garantía a Corto Plazo

g. Provisiones a Corto Plazo (g=g1+g2+g3)

g1) Provisión para Demandas y Juicios a Corto Plazo

g2) Provisión para Contingencias a Corto Plazo

g3) Otras Provisiones a Corto Plazo

h. Otros Pasivos a Corto Plazo (h=h1+h2+h3)

h1) Ingresos por Clasificar

h2) Recaudación por Participar

h3) Otros Pasivos Circulantes

IIA. Total de Pasivos Circulantes (IIA = a + b + c + d + e + f + g + h) **912,872.56** **1,189,769.81** **(276,897.25)**

Pasivo No Circulante

a. Cuentas por Pagar a Largo Plazo

b. Documentos por Pagar a Largo Plazo

c. Deuda Pública a Largo Plazo

d. Pasivos Diferidos a Largo Plazo

e. Fondos y Bienes de Terceros en Garantía y/o en Administración a Largo Plazo

f. Provisiones a Largo Plazo

IIB. Total de Pasivos No Circulantes (IIB = a + b + c + d + e + f)

II. Total del Pasivo (II = IIA + IIB) **912,872.56** **1,189,769.81** **(276,897.25)**

HACIENDA PÚBLICA/PATRIMONIO

IIIA. Hacienda Pública/Patrimonio Contribuido (IIIA = a + b + c) **10,912,856.14** **10,912,856.14**

a. Aportaciones **10,912,856.14** **10,912,856.14**

b. Donaciones de Capital **10,912,856.14** **(10,912,856.14)**

c. Actualización de la Hacienda Pública/Patrimonio

IIIB. Hacienda Pública/Patrimonio Generado (IIIB = a + b + c + d + e)	26,430,947.91	18,219,072.41	8,211,875.50
a. Resultados del Ejercicio (Ahorro/ Desahorro)	10,785,463.05	18,219,072.41	(7,433,609.36)
b. Resultados de Ejercicios Anteriores	15,617,020.41		15,617,020.41
c. Revalúos			
d. Reservas			
e. Rectificaciones de Resultados de Ejercicios Anteriores	28,464.45		28,464.45

IIIC. Exceso o Insuficiencia en la Actualización de la Hacienda Pública/Patrimonio (IIIC=a+b)

- a. Resultado por Posición Monetaria
- b. Resultado por Tenencia de Activos no Monetarios

III. Total Hacienda Pública/Patrimonio (III = IIIA + IIIB + IIIC)	37,343,804.05	29,131,928.55	8,211,875.50
IV. Total del Pasivo y Hacienda Pública/Patrimonio (IV = II + III)	38,256,676.61	30,321,698.36	7,934,978.25

1.- El análisis de los saldos inicial y final que figuran en la última parte del Estado de Flujo de Efectivo en la cuenta de efectivo y equivalentes es como sigue:

COORDINACIÓN ESTATAL DE PROTECCIÓN CIVIL MORELOS
SALDOS AL 31 DE MARZO DE 2021
BANCOS

			MARZO 2021
1112	BANCOS/TESORERÍA		2,074,820.44
1112-001	RECURSOS ESTATALES		2,074,820.44
1112-001-001	2019		1,827,714.98
1112-001-001-0002	1041213103 BANORTE PRESUPUESTO APROBADO		1,520,267.37
1112-001-002	2020		307,447.61
1112-001-002-0002	1098169110 PRESUPUESTO APROBADO		307,428.35
1112-001-002-0003	1087143598 BANORTE SERVICIOS PERSONALES		19.06
1112-001-002-0004	1098166753 BANORTE INGRESOS PROPIOS		0.10
1112-001-002-0005	1128435169 BANORTE SERV PERS FONDO ESTAB		0.10
1112-001-003	2021		247,105.46

1112-001-003-0001	1137389947 GASTO CORRIENTE BANORTE	128,641.68
1112-001-003-0002	1137389161 PRESUPUESTO APROBADO BANORTE	5.50
1112-001-003-0003	1137385556 SERVICIOS PERSONALES BANORTE	118,458.28

2. Las adquisiciones de bienes muebles e inmuebles en el periodo se realizaron como sigue:

COORDINACIÓN ESTATAL DE PROTECCIÓN CIVIL MORELOS

ADQUISICIÓN DE BIENES MUEBLES 2021

CUENTA CONTABLE	DESCRIPCIÓN	2021
1240	BIENES MUEBLES	5,684,041.02
1241	MOBILIARIO Y EQUIPO DE ADMINISTRACIÓN	-
1241-1	Muebles de Oficina y Estantería	-
1241-1-100	RECURSOS ESTATALES	-
1241-1-100-0511	MUEBLES DE OFICINA Y ESTANTERÍA	-
1241-2	Muebles, Excepto de Oficina y Estantería	-
1241-2-100	RECURSOS ESTATALES	-
1241-2-100-0512	MUEBLES, EXCEPTO DE OFICINA Y ESTANTERÍA	-
1241-3	Equipo de Cómputo y de Tecnologías de la Información	-
1241-3-100	RECURSOS ESTATALES	-
1241-3-100-0515	EQUIPO DE CÓMPUTO Y DE TECNOLOGÍAS DE LA INFORMACIÓN	-
1241-9	Otros Mobiliarios y Equipos de Administración	-
1241-9-100	RECURSOS ESTATALES	-
1241-9-100-0519	OTROS MOBILIARIOS Y EQUIPOS DE ADMINISTRACIÓN	-
1242	MOBILIARIO Y EQUIPO EDUCACIONAL Y RECREATIVO	-
1242-1	Equipos y Aparatos Audiovisuales	-
1242-1-100	RECURSOS ESTATALES	-
1242-1-100-0521	EQUIPOS Y APARATOS AUDIOVISUALES	-
1242-3	Cámaras Fotográficas y de Video	-
1242-3-100	RECURSOS ESTATALES	-
1242-3-100-0523	CÁMARAS FOTOGRAFICAS Y DE VIDEO	-
1242-9	Otro Mobiliario y Equipo Educativo y Recreativo	-
1242-9-100	RECURSOS ESTATALES	-
1242-9-100-0529	OTRO MOBILIARIO Y EQUIPO EDUCACIONAL Y RECREATIVO	-
1243	EQUIPO E INSTRUMENTAL MÉDICO Y DE LABORATORIO	-
1243-1	Equipo Médico y de Laboratorio	-

1243-1-100	RECURSOS ESTATALES	-
1243-1-100-0531	EQUIPO MÉDICO Y DE LABORATORIO	-
1244	VEHÍCULOS Y EQUIPO DE TRANSPORTE	5,185,251.04
1244-1	vehículos y equipo terrestre	5,185,251.04
1244-1-100	RECURSOS ESTATALES	5,185,251.04
1244-1-100-0541	VEHÍCULOS Y EQUIPO TERRESTRE	5,185,251.04
1244-9	Otros Equipos de Transporte	-
1244-9-100	RECURSOS ESTATALES	-
1244-9-100-0549	OTROS EQUIPOS DE TRANSPORTE	-
1246	MAQUINARIA, OTROS EQUIPOS Y HERRAMIENTAS	498,789.98
1246-4	Sistemas de Aire Acondicionado, Calefacción y de Refrigeración Industrial y Comercial	-
1246-4-100	RECURSOS ESTATALES	-
1246-4-100-0564	SISTEMAS DE AIRE ACONDICIONADO, CALEFACCIÓN Y DE REFRIGERACIÓN INDUSTRIAL Y COMERCIAL	-
1246-5	Equipo de Comunicación y Telecomunicación	-
1246-5-100	RECURSOS ESTATALES	-
1246-5-100-0565	EQUIPO DE COMUNICACIÓN Y TELECOMUNICACIÓN	-
1246-6	Equipos de Generación Eléctrica, Aparatos y Accesorios Eléctricos	-
1246-6-100	RECURSOS ESTATALES	-
1246-6-100-0566	EQUIPOS DE GENERACIÓN ELÉCTRICA, APARATOS Y ACCESORIOS ELÉCTRICOS	-
1246-7	Herramientas y Máquinas-Herramienta	498,789.98
1246-7-100	RECURSOS ESTATALES	498,789.98
1246-7-100-0567	HERRAMIENTAS Y MÁQUINAS-HERRAMIENTA	498,789.98
1246-9	HERRAMIENTAS Y MÁQUINAS-HERRAMIENTA	-
1246-9-100	Otros Equipos	-
1246-9-100-0569	RECURSOS ESTATALES	-

Durante el periodo del 01 de enero AL 31 DE MARZO DE 2021

se registraron bajas del activo fijo como sigue:

COORDINACIÓN ESTATAL DE PROTECCIÓN CIVIL MORELOS		
BAJAS DE BIENES MUEBLES E INMUEBLES		
AL 31 DE MARZO DE 2021		
CUENTA	DESCRIPCIÓN	IMPORTE
<div style="border: 2px solid red; padding: 10px; display: inline-block;"> <p>No se realizaron bajas de bienes muebles e inmuebles</p> </div>		

3.- La conciliación de los Flujos de Efectivo Netos de las Actividades de Operación y la cuenta de Ahorro/Desahorro antes de Rubros Extraordinarios se integra como sigue:

COORDINACIÓN ESTATAL DE PROTECCIÓN CIVIL MORELOS
CONCILIACIÓN DE FLUJOS DE EFECTIVO NETO
 Al 31 de marzo de 2021

	2021
Ahorro/Desahorro antes de rubros Extraordinarios	11,936,168.51
<i>Movimientos de partidas (o rubros) que no afectan al efectivo.</i>	
Depreciación	1,150,705.46
Amortización	
Incrementos en las provisiones	-
Incremento en inversiones producido por revaluación	
Ganancia/pérdida en venta de propiedad, planta y equipo	-
Incremento en cuentas por cobrar	
Partidas extraordinarias	1,150,705.46

V) CONCILIACIÓN ENTRE LOS INGRESOS PRESUPUESTARIOS Y CONTABLES, ASÍ COMO ENTRE LOS EGRESOS PRESUPUESTARIOS Y LOS GASTOS CONTABLES

COORDINACIÓN ESTATAL DE PROTECCIÓN CIVIL MORELOS	
Conciliación entre los Ingresos Presupuestarios y Contables	
Correspondiente del 1 de enero al 31 de marzo de 2021	
(Cifras en pesos)	

1. Total de Ingresos Presupuestarios	16,195,588.41
--------------------------------------	---------------

2. Más Ingresos Contables No Presupuestarios	-
2.1 Ingresos Financieros	
2.2 Incremento por Variación de Inventarios	
2.3 Disminución del Exceso de Estimaciones por Pérdida o Deterioro u Obsolescencia	
2.4 Disminución del Exceso de Provisiones	
2.5 Otros Ingresos y Beneficios Varios	
2.6 Otros Ingresos Contables No Presupuestarios	-

3. Menos Ingresos Presupuestarios No Contables	-
3.1 Aprovechamientos Patrimoniales	
3.2 Ingresos Derivados de Financiamientos	
3.3 Otros Ingresos Presupuestarios No Contables	-

4. Total de Ingresos Contables	16,195,588.41
--------------------------------	---------------

COORDINACIÓN ESTATAL DE PROTECCIÓN CIVIL MORELOS	
Conciliación entre los Egresos Presupuestarios y los Gastos Contables	
Correspondiente del 1 de enero al 31 de marzo de 2021	
(Cifras en pesos)	

1. Total de Egresos Presupuestarios	4,259,419.90
-------------------------------------	--------------

2. Menos Egresos Presupuestarios No Contables	-
2.1 Materias Primas y Materiales de Producción y Comercialización	
2.2 Materiales y Suministros	
2.3 Mobiliario y Equipo de Administración	-

2.4	Mobiliario y Equipo Educativo y Recreativo	-
2.5	Equipo e Instrumental Médico y de Laboratorio	-
2.6	Vehículos y Equipo de Transporte	-
2.7	Equipo de Defensa y Seguridad	-
2.8	Maquinaria, Otros Equipos y Herramientas	-
2.9	Activos Biológicos	
2.1	Bienes Inmuebles	
2.11	Activos Intangibles	
2.12	Obra Pública en Bienes de Dominio Público	
2.13	Obra Pública en Bienes Propios	
2.14	Acciones y Participaciones de Capital	
2.15	Compra de Títulos y Valores	
2.16	Concesión de Préstamos	
2.17	Inversiones en Fideicomisos, Mandatos y Otros Análogos	
2.18	Provisiones para Contingencias y Otras Erogaciones Especiales	
2.19	Amortización de la Deuda Pública	
2.2	Adeudos de Ejercicios Fiscales Anteriores (ADEFAS)	
2.21	Otros Egresos Presupuestarios No Contables	-

3. Más Gastos Contables No Presupuestarios		1,150,705.46
3.1	Estimaciones, Depreciaciones, Deterioros, Obsolescencia y Amortizaciones	1,150,705.46
3.2	Provisiones	
3.3	Disminución de Inventarios	
3.4	Aumento por Insuficiencia de Estimaciones por Pérdida o Deterioro u Obsolescencia	
3.5	Aumento por Insuficiencia de Provisiones	
3.6	Otros Gastos	
3.7	Otros Gastos Contables No Presupuestarios	

4. Total de Gastos Contables		5,410,125.36
-------------------------------------	--	---------------------

Nota: Se deberán incluir los Gastos Contables No Presupuestarios que no se regularizaron presupuestariamente durante el ejercicio.

a) NOTAS DE MEMORIA (CUENTAS DE ORDEN)

Las Cuentas de Orden se utilizan para registrar movimiento de valores que no afecten el balance del ente, sin embargo, su incorporación es necesaria con fines de recordatorio contable, de control y en general sobre aspectos administrativos, o bien para consignar sus derechos o responsabilidades contingentes que puedan o no presentarse en el futuro.

COORDINACIÓN ESTATAL DE PROTECCIÓN CIVIL MORELOS

CUENTAS DE ORDEN

AL 31 DE MARZO DE 2021

CUENTA	NOMBRE DE LA CUENTA	IMPORTE
7000	CUENTAS DE ORDEN CONTABLES	864,867.75
7400	JUICIOS	864,867.75
7410	DEMANDAS JUDICIAL EN PROCESO DE RESOLUCIÓN	864,867.75
7410-001	LABORAL	864,867.75
7410-001-0001	ILSE PAMELA SANTOS ARIZMENDI	106,274.00
7410-001-0002	MARIBEL MENDOZA SOLÍS	110,792.00
7410-001-0003	ISAAC FRANCISCO SOTO MIRÓN	139,090.00
7410-001-0004	JULIO GIOVANNI BARRERA BENITEZ	53,231.00
7410-001-0006	PEDRO RAMÍREZ RAMÍREZ	343,560.00
7410-001-0007	ARACELI RINCÓN RODRÍGUEZ	87,974.00
7410-001-0008	MARTHA MARÍA LÓPEZ ORTIZ	23,946.75

1. INTRODUCCIÓN

Los Estados Financieros y sus notas que aquí se presentan tienen como objetivo proveer información financiera a los usuarios generales de la entidad, contiene los aspectos económicos y financieros del Organismo.

El objetivo del presente documento es la revelación del contexto y de los aspectos económicos-financieros más relevantes que influyeron en las decisiones del período, y que deberán ser considerados en la elaboración de los estados financieros para la mayor comprensión de los mismos y sus particularidades.

De esta manera, se informa y explica la respuesta del gobierno a las condiciones relacionadas con la información financiera de cada período de gestión; además, de exponer aquellas políticas que podrían afectar la toma de decisiones en períodos posteriores.

2. PANORAMA ECONÓMICO Y FINANCIERO

El ente al ser un organismo descentralizado cuenta con recursos y personalidad jurídica propia, los principales recursos con los que opera en el este periodo son derivados del Presupuesto asignado según el Presupuesto de Egresos del Gobierno del Estado de Morelos para el ejercicio fiscal del primero de enero al 31 de marzo de 2021.

3. AUTORIZACIÓN E HISTORIA

a) Fecha de creación del ente.

Con fecha 28 de septiembre de 2012 se publicó, en el Periódico Oficial “Tierra y Libertad” número 5030, la Ley Orgánica de la Administración Pública del Estado de Morelos, ordenamiento legal que prevé dentro de la organización de la Administración Pública del Estado de Morelos, las Entidades de la Administración Pública Paraestatal compuesta entre otros por los Organismos Públicos Descentralizados, siendo que, por disposición expresa del Artículo Tercero Transitorio de la Ley antes referida, se derogan todas las demás disposiciones legales que se opongan a lo establecido en la propia Ley Orgánica de la Administración Pública del Estado de Morelos.

Ahora bien, los Organismo Públicos Descentralizados son, conforme a dicha Ley, Entidades creadas por ley o decreto del Congreso del Estado dotadas con personalidad jurídica, patrimonio propio y autonomía jerárquica respecto de la Administración Pública Central, pero están sectorizados a la Dependencia o Entidad que se establezca por acuerdo del titular del Poder Ejecutivo, a efecto de ejercer su coordinación, cualquiera que sea la estructura legal que adopten.

En virtud de ello, con fecha 16 de enero del 2018, se publicó en el Periódico Oficial “Tierra y Libertad” número 5569, Ley Estatal de Protección Civil de Morelos.

b) Principales cambios en su estructura.

En dicha Ley se establece que la Coordinación Estatal es un Organismo Público Descentralizado de la Administración Pública, con personalidad jurídica y patrimonio propios, así como con autonomía técnica,

ejecutiva, administrativa, presupuestal y de gestión, para la consecución de su objeto, la realización de sus funciones y la emisión de los actos de autoridad que conforme a la normativa correspondan, teniendo su sede en la ciudad de Cuernavaca, Morelos, sectorizado a la Secretaría de Gobierno del Estado de Morelos.

4. ORGANIZACIÓN Y OBJETO SOCIAL

a) Objeto social.

El organismo tiene como funciones proponer, dirigir, ejecutar y vigilar, en el ámbito de sus atribuciones, el cumplimiento de:

- I. Las acciones de Protección Civil en el Estado;
- II. El control operativo de las acciones que en la materia se efectúen, en coordinación con los sectores público, social y privado, grupos voluntarios y la población en general, y
- III. Las responsabilidades que se establezcan en el Programa Estatal de Protección Civil.

b) Principal actividad.

El organismo tendrá como funciones proponer, dirigir, ejecutar y vigilar, en el ámbito de sus atribuciones, el cumplimiento de:

- I. Las acciones de Protección Civil en el Estado;
- II. El control operativo de las acciones que en la materia se efectúen, en coordinación con los sectores público, social y privado, grupos voluntarios y la población en general, y
- III. Las responsabilidades que se establezcan en el Programa Estatal.

c) Ejercicio fiscal

La información que se presenta en este documento se refiere al ejercicio fiscal 2021.

d) Régimen jurídico.

Constitución Política de los Estados Unidos Mexicanos
Constitución Política del Estado Libre y Soberano del Estado de Morelos
Ley General de Protección Civil
Ley Estatal de Protección Civil
Reglamento de la Ley de Protección Civil para el Estado de Morelos
Reglamento de la Ley General de Protección Civil
Estatuto Orgánico de la Coordinación Estatal de Protección Civil Morelos
Ley Federal de Armas de Fuego y Explosivos
Reglamento de la Ley Federal de Armas de Fuego y Explosivos
Ley del Procedimiento Administrativo para el Estado de Morelos
Ley Orgánica de la Administración Pública del Estado de Morelos
Ley de Entrega y Recepción de la Administración Pública para el Estado de Morelos y sus Municipios.
Ley General de Hacienda del Estado de Morelos
Ley Federal del Trabajo
Código Civil para el Estado Libre y Soberano de Morelos.
Código Procesal Civil para el Estado Libre y Soberano de Morelos
Reglamento Interior de la Secretaría de Gobierno.

Norma Oficial Mexicana
 Norma Técnica Complementaria para la Construcción y Reconstrucción del Sismo 2017
 Ley de Transparencia y Acceso a la Información Pública del Estado de Morelos
 Ley Estatal de Responsabilidades de los Servidores Públicos del Estado de Morelos
 Código de Ética y buen gobierno del Instituto Morelense de Información Pública
 Ley de Información Pública, Estadística y Protección de Datos Personales del Estado de Morelos
 Ley de Fiscalización y Rendición de Cuenta del Estado de Morelos
 Ley Estatal de los Servidores Públicos del Estado de Morelos
 Ley del Servicio Civil del Estado de Morelos
 Ley del Impuesto Sobre la Renta
 Reglamento de la Ley del Impuesto Sobre la Renta
 Código Fiscal de la Federación
 Reglamento del Código Fiscal de la Federación

e) Consideraciones fiscales del ente:

La Coordinación Estatal de protección Civil Morelos se encuentra registrada ante la Secretaría de Hacienda y Crédito Público con el Registro Federal de Contribuyentes número CEP180117E14.

Su régimen fiscal es el de Personas Morales con Fines no Lucrativos.

Su domicilio fiscal se encuentra ubicado en:

AURORA, 28
 Colonia Maravillas
 C.P. 62230
 Cuernavaca, Morelos, México

Sus obligaciones fiscales son:

Declaración Informativa mensual de Proveedores
 Entero de retenciones mensuales de ISR por sueldos y salarios
 Entero de retenciones mensuales de ISR por ingresos asimilados a salarios

f) Estructura organizacional básica:

COORDINACIÓN ESTATAL DE PROTECCIÓN CIVIL MORELOS

ORGANIGRAMA



g) Fideicomisos, mandatos y análogos de los cuales es fideicomitente o fiduciario.

La Coordinación no cuenta con Fideicomisos, mandatos ni análogos de los cuales pudiera ser fideicomitente o fiduciario.

5. BASES DE PREPARACIÓN DE LOS ESTADOS FINANCIEROS

- a) El ente ha observado la normatividad emitida por el CONAC y las disposiciones legales aplicables como son: los Postulados Básicos de Contabilidad Gubernamental, las Normas Contables Generales y Específicas y Metodología para los momentos contables de Ingresos y de Egresos, así como lo establecido en el Manual de Contabilidad emitido por la CONAC (adoptado e implementado por la CEPCM), que en ningún momento contrapone las disposiciones estatales emitidas para tal fin, y que de conformidad con la Ley de Presupuesto, Contabilidad y Gasto Público del Estado de Morelos; contempla que la Secretaría de Hacienda del Estado establece la utilización del Clasificador por Objeto del Gasto, al que deberán apegarse las Dependencias y Entidades del Poder Ejecutivo del estado en la Programación, Presupuestación, Ejercicio.
- b) La normatividad aplicada para el reconocimiento, valuación y revelación de los diferentes rubros de la información financiera, así como las bases de medición utilizadas para la elaboración de los estados financieros; por ejemplo: costo histórico, valor de realización, valor razonable, valor de recuperación o cualquier otro método empleado y los criterios de aplicación de los mismos.

MARCO CONCEPTUAL DE CONTABILIDAD GUBERNAMENTAL

(MCCG)

El Marco Conceptual de Contabilidad Gubernamental (MCCG), es la base del Sistema de Contabilidad Gubernamental (SCG) para los entes públicos, constituyéndose en el referente teórico que define, delimita, interrelaciona e integra de forma lógico-deductiva sus objetivos y fundamentos. Además, establece los criterios necesarios para el desarrollo de normas, valuación, contabilización, obtención y presentación de información contable y presupuestaria, en forma clara, oportuna, confiable y comparable, para satisfacer las necesidades de los usuarios.

El presente MCCG se integra por los apartados siguientes:

- I. Características del Marco Conceptual de Contabilidad Gubernamental;
- II. Sistema de Contabilidad Gubernamental;
- III. Postulados Básicos de Contabilidad Gubernamental;
- IV. Necesidades de información financiera de los usuarios;
- V. Cualidades de la información financiera a producir;
- VI. Estados Presupuestarios, Financieros y Económicos a producir y sus objetivos;
- VII. Definición de la estructura básica y principales elementos de los estados financieros a elaborar.

I. CARACTERÍSTICAS DEL MARCO CONCEPTUAL DE CONTABILIDAD GUBERNAMENTAL (MCCG)

A) OBJETIVOS

El MCCG tiene como propósitos:

- a) Establecer los atributos esenciales para desarrollar la normatividad contable gubernamental;
- b) Referenciar la aplicación del registro en las operaciones y transacciones susceptibles de ser valoradas y cuantificadas;
- c) Proporcionar los conceptos imprescindibles que rigen a la contabilidad gubernamental, identificando de manera precisa las bases que la sustentan;
- d) Armonizar la generación y presentación de la información financiera, misma que es necesaria para:
 - Rendir cuentas de forma veraz y oportuna;
 - Interpretar y evaluar el comportamiento de la gestión pública;
 - Sustentar la toma de decisiones; y
 - Apoyar en las tareas de fiscalización.

B) ÁMBITO DE APLICACIÓN

a) Legal

El MCCG es aplicable para todos los entes públicos que se desarrollan en un entorno jurídico que regula su naturaleza, objetivos y operación, desde su creación hasta su extinción. Este entorno les otorga facultades y establece límites para el desarrollo de sus funciones, por estar sujeto al principio de legalidad.

La contabilidad gubernamental en su valoración, registros e información resultante, y en cualquier aspecto relacionado con el sistema, debe ser congruente y mostrar que se han observado las disposiciones legales que le sean aplicables en toda transacción realizada por el ente público, exponiendo plenamente el efecto de dichas transacciones o modificaciones internas en su posición financiera y en los resultados. El SCG deberá permitir la presentación de la posición financiera y los resultados de operación en forma razonable.

En el artículo 1, párrafo segundo, de la Ley General de Contabilidad Gubernamental (Ley de Contabilidad), se definen los entes públicos a los que les es aplicable la misma.

b) Institucional

La rendición de cuentas y la transparencia son dos componentes fundamentales para un gobierno, quien debe realizar las tareas necesarias para dar cuenta de sus acciones, mostrar su funcionamiento y someterse a la evaluación de los ciudadanos.

En el SCG se conjugan una diversidad de instituciones que interactúan entre sí para brindar certeza, seguridad y validez en el logro eficaz y eficiente de los objetivos para los que fueron creados, apegado a las estrategias de desarrollo, transparencia, legalidad y obtención de resultados.

Por tanto, como muestra de la interrelación institucional, se puede citar que contempla desde el emisor de la norma, el responsable del registro y quien presenta la información, hasta el revisor de la razonabilidad de ésta; representadas dichas funciones por las autoridades o servidores públicos involucrados.

El MCCG se sustenta en la Ley de Contabilidad, que otorga al CONAC la atribución de ser el órgano de coordinación para la armonización de la contabilidad gubernamental, teniendo por objeto la emisión de las normas contables y lineamientos para la generación de información financiera que aplicarán los entes públicos.

En la administración pública federal, la administración de las entidades federativas, municipios, demarcaciones territoriales del Distrito Federal y sus respectivas entidades paraestatales, será la unidad administrativa o instancia competente en materia de contabilidad gubernamental quien dará cumplimiento a la aplicación de la Ley de Contabilidad, de acuerdo a los ordenamientos legales correspondientes, adoptando e implementando las decisiones que tome el CONAC.

La supletoriedad al MCCG y la normatividad que de éste se derive, será:

- a) La Normatividad emitida por las unidades administrativas o instancias competentes en materia de Contabilidad Gubernamental;
- b) Las Normas Internacionales de Contabilidad para el Sector Público (NICSP) emitidas por la Junta de Normas Internacionales de Contabilidad del Sector Público (International Public Sector Accounting Standards Board, International Federation Accounting Committee);
- c) Las Normas de Información Financiera del Consejo Mexicano para la Investigación y Desarrollo de Normas de Información Financiera (CINIF).

Los entes públicos deberán informar, antes de su aplicación, al secretario técnico del CONAC, a efecto de que se analice, se proponga y, en su oportunidad, se emita la normatividad correspondiente.

II. SISTEMA DE CONTABILIDAD GUBERNAMENTAL

A) CONSIDERACIONES GENERALES

El SCG estará conformado por el conjunto de registros, procedimientos, criterios e informes, estructurados sobre la base de principios técnicos comunes destinados a captar, valorar, registrar, clasificar, extinguir, informar e interpretar, las transacciones, transformaciones y eventos que, derivados de la actividad económica, modifican la situación económica, financiera y patrimonial del ente público.

La Contabilidad Gubernamental, como una aplicación especializada de la contabilidad, es la técnica que sustenta los sistemas de contabilidad gubernamental y se utiliza para el registro de las transacciones que llevan a cabo los entes públicos, expresados en términos monetarios, captando los diversos eventos económicos, identificables y cuantificables que afectan los bienes e inversiones, las obligaciones y pasivos

así como el patrimonio; con el fin de generar información financiera que facilite la toma de decisiones y sea un apoyo confiable en la administración de los recursos públicos.

Así mismo, a partir de un marco constitucional y una base legal se crean, normas técnicas y prácticas administrativas que las singularizan, tales como las que regulan el proceso presupuestario o el sistema de control fiscal, y el propio tratamiento específico que sus transacciones reciben en las cuentas nacionales.

También forma parte a su vez de un macro sistema contable, que es el Sistema de Cuentas Nacionales o Sistema de Contabilidad Nacional. Este macro sistema contable consolida las operaciones económicas financieras que realizan todos los agentes económicos residentes de un país, en un periodo determinado y expone los resultados de las principales variables macroeconómicas.

En el SCG, existe una participación activa interinstitucional, entre otros de:

- a) El órgano de coordinación para la armonización de la Contabilidad Gubernamental, que es el CONAC;
- b) El Comité Consultivo, quien propondrá al secretario técnico la creación o modificación de normas contables y de emisión de información financiera, dando, además, opinión sobre las mismas, entre otras;
- c) Las unidades administrativas o instancias competentes en materia de contabilidad gubernamental de los entes públicos;
- d) Los entes públicos y sus representantes legales, responsables del registro, preparación, emisión y presentación de la información.

A través de la información financiera, estructurada en diferentes tipos de informes que cumplen con la normatividad y lineamientos, sustentada en el registro y conservación de la contabilidad en sistemas informáticos.

B) OBJETIVOS DEL SCG

- a) Facilitar la toma de decisiones con información veraz, oportuna y confiable, tendientes a optimizar el manejo de los recursos;
- b) Emitir, integrar y/o consolidar los estados financieros, así como producir reportes de todas las operaciones de la Administración Pública;
- c) Permitir la adopción de políticas para el manejo eficiente del gasto, orientado al cumplimiento de los fines y objetivos del ente público;
- d) Registrar de manera automática, armónica, delimitada, específica y en tiempo real las operaciones contables y presupuestarias propiciando, con ello, el registro único, simultáneo y homogéneo;
- e) Atender requerimientos de información de los usuarios en general sobre las finanzas públicas;

- f) Facilitar el reconocimiento, registro, seguimiento, evaluación y fiscalización de las operaciones de ingresos, gastos, activos, pasivos y patrimoniales de los entes públicos, así como su extinción;
- g) Dar soporte técnico-documental a los registros financieros para su seguimiento, evaluación y fiscalización;
- h) Permitir una efectiva transparencia en la rendición de cuentas.

C) CARACTERÍSTICAS DEL SCG

El contexto legal, técnico y conceptual, sobre el que se construye el SCG de los entes públicos, determina las características de diseño y operación, entre las que se destacan las siguientes:

- a) Ser único, uniforme e integrador;
- b) Integrar en forma automática la operación contable con el ejercicio presupuestario;
- c) Efectuar los registros considerando la base acumulativa (devengado) de las transacciones;
- d) Registrar de manera automática y, por única vez, en los momentos contables correspondientes;
- e) Efectuar la interrelación automática los clasificadores presupuestarios, la lista de cuentas y el catálogo de bienes;
- f) Efectuar en las cuentas contables, el registro de las etapas del presupuesto de los entes públicos, de acuerdo con lo siguiente:
 - En lo relativo al gasto, debe registrar los momentos contables: aprobado, modificado, comprometido, devengado, ejercido y pagado.
 - En lo relativo al ingreso, debe registrar los momentos contables: estimado, modificado, devengado y recaudado.
- g) Facilitar el registro y control de los inventarios de bienes muebles e inmuebles de los entes públicos;
- h) Generar, en tiempo real, estados financieros, de ejecución presupuestaria y otra información que coadyuve a la toma de decisiones, transparencia, programación con base en resultados, evaluación y rendición de cuentas;
- i) Estar estructurado de forma tal que permita su compatibilización con la información sobre producción física que generan las mismas áreas que originan la información contable y presupuestaria, permitiendo el establecimiento de relaciones de insumo-producto y la aplicación de indicadores de evaluación del desempeño y determinación de costos de la producción pública;
- j) Estar diseñado de forma tal que permita su procesamiento y generación de estados financieros mediante el uso de las tecnologías de la información;
- k) Respalidar con la documentación original que compruebe y justifique los registros que se efectúen, el registro de las operaciones contables y presupuestarias.

c) POSTULADOS BASICOS

POSTULADOS BASICOS DE CONTABILIDAD GUBERNAMENTAL (PBCG)

Son los elementos fundamentales que configuran el Sistema de Contabilidad Gubernamental (SCG), teniendo incidencia en la identificación, el análisis, la interpretación, la captación, el procesamiento y el reconocimiento de las transformaciones, transacciones y otros eventos que afectan el ente público.

Los postulados sustentan de manera técnica el registro de las operaciones, la elaboración y presentación de estados financieros; basados en su razonamiento, eficiencia demostrada, respaldo en legislación especializada y aplicación de la Ley General de Contabilidad Gubernamental (Ley de Contabilidad), con la finalidad de uniformar los métodos, procedimientos y prácticas contables.

A continuación se presentan y explican los Postulados Básicos de Contabilidad Gubernamental:

1.- SUSTANCIA ECONÓMICA

Es el reconocimiento contable de las transacciones, transformaciones internas y otros eventos, que afectan económicamente al ente público y delimitan la operación del Sistema de Contabilidad Gubernamental (SCG).

Explicación del postulado básico

- a) El SCG estará estructurado de tal manera que permita la captación de la esencia económica en la delimitación y operación del ente público, apegándose a la normatividad emitida por el Consejo Nacional de Armonización Contable (CONAC).
- b) Al reflejar la situación económica contable de las transacciones, se genera la información que proporciona los elementos necesarios para una adecuada toma de decisiones.

2.- ENTES PÚBLICOS

Los poderes Ejecutivo, Legislativo y Judicial de la Federación y de las entidades federativas; los entes autónomos de la Federación y de las entidades federativas; los ayuntamientos de los municipios; los órganos político-administrativos de las demarcaciones territoriales del Distrito Federal; y las entidades de la administración pública paraestatal, ya sean federales, estatales o municipales.

Explicación del postulado básico

El ente público es establecido por un marco normativo específico, el cual determina sus objetivos, su ámbito de acción y sus limitaciones; con atribuciones para asumir derechos y contraer obligaciones.

3.- EXISTENCIA PERMANENTE

La actividad del ente público se establece por tiempo indefinido, salvo disposición legal en la que se especifique lo contrario.

Explicación del postulado básico

El sistema contable del ente público se establece considerando que el periodo de vida del mismo es indefinido.

4.- REVELACIÓN SUFICIENTE

Los estados y la información financiera deben mostrar amplia y claramente la situación financiera y los resultados del ente público.

Explicación del postulado básico

a) Como información financiera se considera la contable y presupuestaria y se presentará en estados financieros, reportes e informes acompañándose, en su caso, de las notas explicativas y de la información necesaria que sea representativa de la situación del ente público a una fecha establecida.

b) Los estados financieros y presupuestarios con sus notas forman una unidad inseparable, por tanto, deben presentarse conjuntamente en todos los casos para una adecuada evaluación cuantitativa cumpliendo con las características de objetividad, verificabilidad y representatividad.

5.- IMPORTANCIA RELATIVA

La información debe mostrar los aspectos importantes de la entidad que fueron reconocidos contablemente.

Explicación del postulado básico

La información financiera tiene importancia relativa si existe el riesgo de que su omisión o presentación errónea afecte la percepción de los usuarios en relación con la rendición de cuentas, la fiscalización y la toma de decisiones.

6.- REGISTRO E INTEGRACIÓN PRESUPUESTARIA

La información presupuestaria de los entes públicos se integra en la contabilidad en los mismos términos que se presentan en la ley de Ingresos y en el Decreto del Presupuesto Egresos, de acuerdo a la naturaleza económica que le corresponda.

El registro presupuestario del ingreso y del egreso en los entes públicos se debe reflejar en la contabilidad, considerando sus efectos patrimoniales y su vinculación con las etapas presupuestarias correspondientes.

Explicación del postulado básico

- a) El Sistema de Contabilidad Gubernamental (SCG) debe considerar cuentas de orden, para el registro del ingreso y el egreso, a fin de proporcionar información presupuestaria que permita evaluar los resultados obtenidos respecto de los presupuestos autorizados;
- b) El SCG debe identificar la vinculación entre las cuentas de orden y las de balance o resultados;
- c) La contabilización de los presupuestos deben seguir la metodología y registros equilibrados o igualados, representando las etapas presupuestarias de las transacciones a través de cuentas de orden del ingreso y del egreso; así como su efecto en la posición financiera y en los resultados;
- d) El SCG debe permitir identificar de forma individual y agregada el registro de las operaciones en las cuentas de orden, de balance y de resultados correspondientes; así como generar registros a diferentes niveles de agrupación;
- e) La clasificación de los egresos presupuestarios será al menos la siguiente: administrativa, conforme al Decreto del Presupuesto de Egresos, que es la que permite identificar quién gasta;

funcional y programática, que indica para qué se gasta; y económica y por objeto del gasto que identifica en qué se gasta.

- f) La integración presupuestaria se realizará sumando la información presupuestaria de entes independientes para presentar un solo informe.

7.- CONSOLIDACIÓN DE LA INFORMACIÓN FINANCIERA

Los estados financieros de los entes públicos deberán presentar de manera consolidada la situación financiera, los resultados de operación, el flujo de efectivo o los cambios en la situación financiera y las variaciones a la Hacienda Pública, como si se tratara de un solo ente público.

Explicación del postulado básico

- a) Para los entes públicos la consolidación se lleva a cabo sumando aritméticamente la información patrimonial que se genera de la contabilidad del ente público, en los sistemas de registro que conforman el SCG, considerando los efectos de eliminación de aquellas operaciones que dupliquen su efecto.
- b) Corresponde a la instancia normativa a nivel federal, entidades federativas o municipal, respectivamente, determinar la consolidación de las cuentas, así como de la información de los entes públicos y órganos sujetos a ésta, de acuerdo con los lineamientos que dicte el CONAC.

8.- DEVENGO CONTABLE

Los registros contables de los entes públicos se llevarán con base acumulativa. El ingreso devengado, es el momento contable que se realiza cuando existe jurídicamente el derecho de cobro de impuestos, derechos, productos, aprovechamientos y otros ingresos por parte de los entes públicos. El gasto devengado, es el momento contable que refleja el reconocimiento de una obligación de pago a favor de terceros por la recepción de conformidad de bienes, servicios y obra pública contratados; así como de las obligaciones que derivan de tratados, leyes, decretos, resoluciones y sentencias definitivas.

Explicación del postulado básico

- a) Debe entenderse por realizado el ingreso derivado de contribuciones y participaciones cuando exista jurídicamente el derecho de cobro;
- b) Los gastos se consideran devengados desde el momento que se formalizan las transacciones, mediante la recepción de los servicios o bienes a satisfacción, independientemente de la fecha de pago.

Periodo Contable

- a) La vida del ente público se divide en períodos uniformes de un año calendario, para efectos de conocer en forma periódica la situación financiera a través del registro de sus operaciones y rendición de cuentas;
- b) En lo que se refiere a la contabilidad gubernamental, el periodo relativo es de un año calendario, que comprende a partir del 1 de enero hasta el 31 de diciembre, y está directamente relacionado con la ejecución de la Ley de Ingresos y el ejercicio del presupuesto de egresos;

- c) La necesidad de conocer los resultados de las operaciones y la situación financiera del ente público, hace indispensable dividir la vida continua del mismo en períodos uniformes permitiendo su comparabilidad;
- d) En caso de que algún ente público inicie sus operaciones en el transcurso del año, el primer ejercicio contable abarcará a partir del inicio de éstas y hasta el 31 de diciembre; tratándose de entes públicos que dejen de existir durante el ejercicio, concluirán sus operaciones en esa fecha, e incluirán los resultados obtenidos en la cuenta pública anual correspondiente e) Para efectos de evaluación y seguimiento de la gestión financiera, así como de la emisión de estados financieros para fines específicos se podrán presentar informes contables por períodos distintos, sin que esto signifique la ejecución de un cierre.

9.- VALUACIÓN

Todos los eventos que afecten económicamente al ente público deben ser cuantificados en términos monetarios y se registrarán al costo histórico o al valor económico más objetivo registrándose en moneda nacional.

Explicación del Postulado Básico

- a) El costo histórico de las operaciones corresponde al monto erogado para su adquisición conforme a la documentación contable original justificativa y comprobatoria, o bien a su valor estimado o de avalúo en caso de ser producto de una donación, expropiación, adjudicación o dación en pago;
- b) La información reflejada en los estados financieros deberá ser revaluada aplicando los métodos y lineamientos que para tal efecto emita el CONAC.

10.- DUALIDAD ECONÓMICA

El ente público debe reconocer en la contabilidad, la representación de las transacciones y algún otro evento que afecte su situación financiera, su composición por los recursos asignados para el logro de sus fines y por sus fuentes, conforme a los derechos y obligaciones.

Explicación del Postulado Básico

- a) Los activos representan recursos que fueron asignados y capitalizados por el ente público, en tanto que los pasivos y el patrimonio representan los financiamientos y los activos netos, respectivamente;
- b) Las fuentes de los recursos están reconocidas dentro de los conceptos de la Ley de Ingresos.

11.- CONSISTENCIA

Ante la existencia de operaciones similares en un ente público, debe corresponder un mismo tratamiento contable, el cual debe permanecer a través del tiempo, en tanto no cambie la esencia económica de las operaciones.

Explicación del postulado básico

- a) Las políticas, métodos de cuantificación, procedimientos contables y ordenamientos normativos, deberán ser acordes para cumplir con lo dispuesto en la Ley de Contabilidad, con la finalidad de reflejar de una mejor forma, la sustancia económica de las operaciones realizadas por el ente público, debiendo aplicarse de manera uniforme a lo largo del tiempo;

- b) Cuando por la emisión de una nueva norma, cambie el procedimiento de cuantificación, las políticas contables, los procedimientos de registro y la presentación de la información financiera que afecte la comparabilidad de la información, se deberá revelar claramente en los estados financieros el motivo, justificación y efecto;
- c) Los estados financieros correspondientes a cada ejercicio seguirán los mismos criterios y métodos de valuación utilizados en ejercicios precedentes, salvo cambios en el modelo contable de aplicación general;
- d) La observancia de este postulado no imposibilita el cambio en la aplicación de reglas, lineamientos, métodos de cuantificación y procedimientos contables; sólo se exige, que cuando se efectúe una modificación que afecte la comparabilidad de la información, se deberá revelar claramente en los estados financieros: su motivo, justificación y efecto, con el fin de fortalecer la utilidad de la información. También, obliga al ente público a mostrar su situación financiera y resultados aplicando bases técnicas y jurídicas consistentes, que permitan la comparación con ella misma sobre la información de otros períodos y conocer su posición relativa con otros entes económicos similares.
- e) Normatividad supletoria. Normas de Información Financiera.
- f) Este Ente Público ha implementado la base devengado de acuerdo a la ley de contabilidad gubernamental a partir del ejercicio 2012 , razón por la cual en el presente ejercicio no se informa, respecto a:
 - Políticas de reconocimiento;
 - Plan de implementación;
 - Cambios en las políticas, la clasificación y medición de las mismas, así como su impacto en la información financiera
 - Últimos estados financieros con la normatividad anteriormente utilizada con las nuevas políticas para fines de comparación en la transición a la base devengado

6. POLÍTICAS DE CONTABILIDAD SIGNIFICATIVAS

Se informa:

- a) Actualización: se informará del método utilizado para la actualización del valor de los activos, pasivos y Hacienda Pública/Patrimonio y las razones de dicha elección. Así como informar de la desconexión o reconexión inflacionaria.

El Ente no realiza la reexpresión de estados financieros por no encontrarse en hipótesis de causación.

- b) Informar sobre la realización de operaciones en el extranjero y de sus efectos en la información financiera gubernamental.

El Ente público no lleva a cabo operaciones en el extranjero.

- c) Método de valuación de la inversión en acciones de Compañías subsidiarias no consolidadas y asociadas.

El Ente no cuenta con inversiones Compañías subsidiarias no consolidadas y asociadas

- d) Sistema y método de valuación de inventarios y costo de lo vendido.

El Ente no cuenta con un almacén ya que su principal actividad son las obras de infraestructura hídrica.

- e) Beneficios a empleados: revelar el cálculo de la reserva actuarial, valor presente de los ingresos esperados comparado con el valor presente de la estimación de gastos tanto de los beneficiarios actuales como futuros.

No se han realizado cálculos actuariales.

- f) Provisiones: objetivo de su creación, monto y plazo.

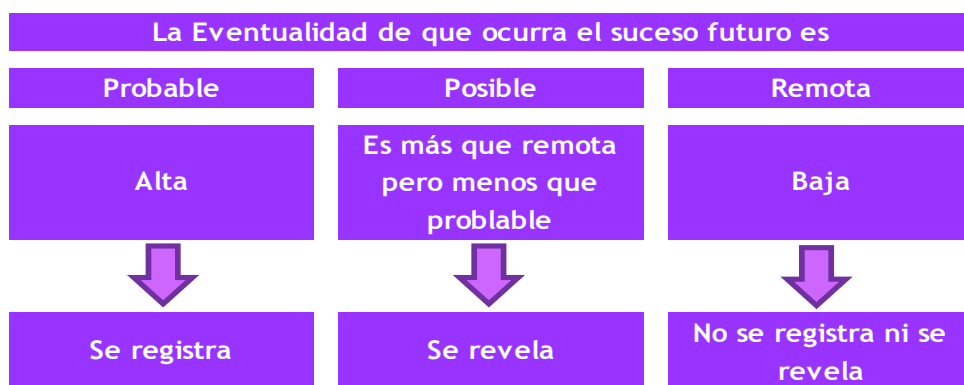
Las provisiones son pasivos en los que su cuantía o vencimiento son inciertos.

Debe reconocerse una provisión solo cuando:

- a. Exista una obligación presente (legal o asumida) resultante de un evento pasado a cargo de la entidad.
- b. Es probable que se presente la salida de recursos económicos como medio para liquidar dicha obligación.
- c. La obligación pueda ser estimada razonablemente.

De no cumplirse las tres condiciones antes mencionadas, no debe reconocerse la provisión.

Provisiones - Reglas de valuación



Provisiones - Reglas de valuación

Las provisiones deben ser objeto de revisión en cada fecha del balance general y ajustadas, en su caso, para reflejar la mejor estimación existente en ese momento.

La provisión debe ser revertida si ya no es probable que se requiera la salida de recursos económicos para liquidar la obligación.

- g) Reservas: objetivo de su creación, monto y plazo.

El Ente público no cuenta con reservas

h) Cambios en políticas contables y corrección de errores junto con la revelación de los efectos que se tendrá en la información financiera del ente público, ya sea retrospectivos o prospectivos.

No se han dado.

i) Reclasificaciones: se deben revelar todos aquellos movimientos entre cuentas por efectos de cambios en los tipos de operaciones.

j) Depuración y cancelación de saldos.

La necesidad de contar un una herramienta informática que permita dar cumplimiento de manera cabal a la normatividad establecida para la contabilidad gubernamental llevó a tomar la decisión de cambiar el software contable para el procesamiento de las operaciones de la Coordinación. Se deja de utilizar el COI de Aspel para utilizar el SISTEMA ADMINISTRATIVO AUTOMATIZADO DE CONTABILIDAD GUBERNAMENTAL (SAACG.Net).

A continuación se presentan los saldos y nombres de cuenta con las que se cerró el ejercicio fiscal 2019 en Aspel y posteriormente los saldos y los nombres de cuenta con los que se realizó el asiento de apertura del 2020.

SALDOS FINALES EN EL SOFTWARE COI DE ASPEL

Cuenta	Descripción de la cuenta	Saldo final
- 1112-000-000-0000	BANCOS/TESORERÍA	3,541,001.39
- 1112-001-000-0000	RECURSOS ESTATALES	3,541,001.39
1112-001-001-0000	1041213091 BANORTE GASTO CORRIENTE	11,550.20
1112-001-002-0000	1041213103 BANORTE PRESUPUESTO APROBAD	91.79
1112-001-003-0000	1041213112 BANORTE SERVICIOS PERSONALE	3,528,362.24
1112-001-004-0000	1041213121 BANORTE INGRESOS PROPIOS	997.16
- 1122-000-000-0000	CUENTAS POR COBRAR A CORTO PLAZO	9,925,839.34
- 1122-001-000-0000	RECURSOS ESTATALES	9,925,839.34
- 1122-001-100-0000	GOBIERNO DEL ESTADO DE MORELOS	9,925,839.34
1122-001-100-0001	SERVICIOS PERSONALES	2,078,762.34
1122-001-100-0004	DERECHOS PRESTADOS POR CEPCM	324,477.00
1122-001-100-0005	ESTRATEGIA DE GESTION INTEGRAL DE RIESGO	7,522,600.00
- 1123-000-000-0000	DEUDORES DIVERSOS POR COBRAR A CORTO PLA	28,086.14
- 1123-001-000-0000	RECURSOS ESTATALES	28,086.14
- 1123-001-100-0000	FUNCIONARIO DE LA CEPCM	23,054.80
1123-001-100-0001	PEDRO ENRIQUE CLEMENT GALLARDO	6,777.46
1123-001-100-0002	JUAN CARLOS MONTIEL MEDINA	16,277.34

-	1123-001-200-0000	VARIOS	5,031.34
	1123-001-200-0001	BANORTE	4,950.14
	1123-001-200-0002	VICTOR MANUEL VILLADA MUNDO	81.20
-	1129-000-000-0000	OTROS DERECHOS A RECIBIR EFECTIVO O EQUI	17,454.92
-	1129-001-000-0000	RECURSOS ESTATALES	17,454.92
-	1129-001-100-0000	RETENCIONES DE IMPUESTOS	15,053.57
	1129-001-100-0001	IMPUESTO SOBRE LA RENTA - ISR	15,053.57
-	1129-001-200-0000	SUBSIDIOS	2,401.35
	1129-001-200-0001	SUBSIDIO PARA EL EMPLEO	2,401.35
-	1191-000-000-0000	VALORES EN GARANTIA	2,002.70
-	1191-001-000-0000	RECURSOS ESTATALES	2,002.70
-	1191-001-001-0000	CFE SUMINISTRADOR DE SERVICIOS BASICOS	2,002.70
	1191-001-001-0001	AURORA 28 COLONIA MARAVILLAS CUERNAVACA	2,002.70
-	1241-000-000-0000	MOBILIARIO Y EQUIPO DE ADMINISTRACION	2,770,350.78
-	1241-001-000-0000	MUEBLES DE OFICINA Y ESTANTERIA	488,254.25
-	1241-001-100-0000	RECURSOS ESTATALES	488,254.25
	1241-001-100-0511	MUEBLES DE OFICINA Y ESTANTERIA	488,254.25
-	1241-002-000-0000	MUEBLES, EXCEPTO DE OFICINA Y ESTANTERIA	855,084.74
-	1241-002-100-0000	RECURSOS ESTATALES	855,084.74
	1241-002-100-0512	MUEBLES, EXCEPTO DE OFICINA Y ESTANTERIA	855,084.74
-	1241-003-000-0000	EQ DE COMPUTO Y DE TECNOLOGIAS DE LA INF	1,413,886.54
-	1241-003-100-0000	RECURSO ESTATAL	1,413,886.54
	1241-003-100-0515	EQ DE COMPUTO Y DE TECNOLOGIAS DE LA INF	1,413,886.54
-	1241-009-000-0000	OTROS MOBILIARIOS Y EQUIPOS DE ADMINISTR	13,125.25
-	1241-009-100-0000	RECURSOS ESTATALES	13,125.25
	1241-009-100-0519	OTROS MOBILIARIOS Y EQUIPOS DE ADMINISTR	13,125.25
-	1242-000-000-0000	MOBILIARIO Y EQ EDUCACIONAL Y RECREATIVO	1,117,710.81
	1242-001-100-0521	EQUIPOS Y APARATOS AUDIOVISUALES	49,945.10
-	1242-003-000-0000	CAMARAS FOTOGRAFICAS Y DE VIDEO	589,136.34
-	1242-003-100-0000	RECURSOS ESTATALES	589,136.34
	1242-003-100-0523	CAMARAS FOTOGRAFICAS Y DE VIDEO	589,136.34
	1242-009-100-0529	OTRO MOBILIARIO Y EQUIPO EDUCACIONAL Y R	478,629.37
-	1244-000-000-0000	VEHÍCULOS Y EQUIPO DE TRANSPORTE	14,879,462.07

-	1244-001-000-0000	VEHÍCULOS Y EQUIPO TERRESTRE	14,879,462.07
-	1244-001-100-0000	RECURSOS ESTATALES	14,879,462.07
	1244-001-100-0541	VEHÍCULOS Y EQUIPO TERRESTRE	14,879,462.07
-	1246-000-000-0000	MAQUINARIA, OTROS EQUIPOS Y HERRAMIENTAS	1,807,709.88
-	1246-004-000-0000	SISTEMAS DE AIRE ACOND CALEFAC Y DE REF	92,782.53
-	1246-004-100-0000	RECURSOS ESTATALES	92,782.53
	1246-004-100-0564	SISTEMAS DE AIRE ACOND CALEFAC Y DE REF	92,782.53
-	1246-005-000-0000	EQUIPO DE COMUNICACION Y TELECOMUNICACION	405,647.92
-	1246-005-100-0000	RECURSOS ESTATALES	405,647.92
	1246-005-100-0565	EQUIPO DE COMUNICACION Y TELECOMUNICACION	405,647.92
-	1246-006-000-0000	EQ GENERACION ELECTRICA APARATOS Y ACCS	125,705.36
-	1246-006-100-0000	RECURSOS ESTATALES	125,705.36
	1246-006-100-0566	EQ GENERACION ELECTRICA APARATOS Y ACCS	125,705.36
-	1246-007-000-0000	HERRAMIENTAS Y MÁQUINAS-HERRAMIENTA	1,105,720.09
-	1246-007-100-0000	RECURSOS ESTATALES	1,105,720.09
	1246-007-100-0567	HERRAMIENTAS Y MÁQUINAS-HERRAMIENTA	1,105,720.09
-	1246-009-000-0000	OTROS EQUIPOS	77,853.98
-	1246-009-100-0000	RECURSOS ESTATALES	77,853.98
	1246-009-100-0569	OTROS EQUIPOS	77,853.98
	1250-000-000-0000	ACTIVOS INTANGIBLES	0.00
-	1251-000-000-0000	SOFTWARE	10,590.80
-	1251-001-000-0000	SOFTWARE NOMINAS	10,590.80
-	1251-001-100-0000	RECURSOS ESTATALES	10,590.80
	1251-001-100-0591	SOFTWARE NOI	10,590.80
-	1263-000-000-0000	DEPRECIACIÓN ACUMULADA DE BIENES MUEBLES	-284,935.47
-	1263-100-000-0000	RECURSOS ESTATALES	-284,935.47
-	1263-100-511-0000	MUEBLES DE OFICINA Y ESTANTERÍA	-7,418.65
	1263-100-511-0001	MUEBLES DE OFICINA Y ESTANTERÍA	-7,418.65
-	1263-100-512-0000	MUEBLES, EXCEPTO DE OFICINA Y ESTANTERIA	-4,022.00
	1263-100-512-0001	MUEBLES, EXCEPTO DE OFICINA Y ESTANTERIA	-4,022.00
-	1263-100-515-0000	EQ DE COMPUTO Y DE TEC DE LA INFORMACION	-74,108.97
	1263-100-515-0001	EQUIPO DE COMPUTO	-74,108.97

-	1263-100-519-0000	OTROS MOBILIARIOS Y EQUIPOS DE ADMON	-201.44
	1263-100-519-0001	OTROS MOBILIARIOS Y EQUIPOS DE ADMON	-201.44
-	1263-100-521-0000	EQUIPOS Y APARATOS AUDIOVISUALES	-1,387.36
	1263-100-521-0001	EQUIPOS Y APARATOS AUDIOVISUALES	-1,387.36
-	1263-100-523-0000	CAMARAS FOTOGRAFICAS Y DE VIDEO	-39,687.30
	1263-100-523-0001	CAMARAS FOTOGRAFICAS Y DE VIDEO	-39,687.30
-	1263-100-529-0000	OTRO MOB Y EQ EDUCACIONAL Y RECREATIVO	-7,977.15
	1263-100-529-0001	OTRO MOB Y EQ EDUCACIONAL Y RECREATIVO	-7,977.15
-	1263-100-541-0000	AUTOMÓVILES Y EQUIPO TERRESTRE	-114,760.75
	1263-100-541-0001	AUTOMÓVILES Y EQUIPO TERRESTRE	-114,760.75
-	1263-100-564-0000	SISTEMAS AIRE ACOND CALEFACCIÓN Y DE REF	-3,001.01
	1263-100-564-0001	SISTEMAS AIRE ACOND CALEFACCIÓN Y DE REF	-3,001.01
-	1263-100-565-0000	EQUIPO DE COMUNICACIÓN Y TELECOMUNICACIÓ	-11,268.10
	1263-100-565-0001	EQUIPO DE COMUNICACIÓN Y TELECOMUNICACIÓ	-11,268.10
-	1263-100-566-0000	EQ GENERACIÓN ELÉCTRICA, APARATOS Y ACCS	-3,491.82
	1263-100-566-0001	EQ GENERACIÓN ELÉCTRICA, APARATOS Y ACCS	-3,491.82
-	1263-100-567-0000	HERRAMIENTAS Y MÁQUINAS-HERRAMIENTA	-15,448.31
	1263-100-567-0001	HERRAMIENTAS Y MÁQUINAS-HERRAMIENTA	-15,448.31
-	1263-100-569-0000	OTROS EQUIPOS	-2,162.61
	1263-100-569-0001	OTROS EQUIPOS	-2,162.61
-	2111-000-000-0000	SERVICIOS PERSONALES POR PAGAR A CORTO P	340,228.88
-	2111-001-000-0000	RECURSOS ESTATALES	340,228.88
-	2111-001-001-0000	REMUNERACIONES AL PERSONAL PERMANENTE	282,934.27
	2111-001-001-1321	PRIMA VACAC DOMI Y GRAT FON DE AÑO	282,934.27
-	2111-001-002-0000	SEGURIDAD SOCIAL Y SEGUROS	57,294.61
	2111-001-002-0001	CUOTAS OBRERAS IMSS	19,823.22
	2111-001-002-0003	CUOTAS OBRERAS ICTSGEM	20,011.40
	2111-001-002-0004	CUOTAS PATRONALES ICTSGEM	17,459.99
-	2112-000-000-0000	PROVEEDORES POR PAGAR A CORTO PLAZO	1,890.02
-	2112-001-000-0000	RECURSOS ESTATALES	1,890.02
-	2112-001-001-0000	ADQUISICIÓN DE BIENES/CONTRATA SERVICIOS	1,890.02
	2112-001-001-0016	SISTEMA DE AGUA POTABLE Y ALC CUERNAVACA	1,890.00

2112-001-001-0024	CUERNAVOLK'S SA DE CV	0.02
- 2117-000-000-0000	RETENCIONES Y CONTRIBUCIONES POR PAGAR	281,796.86
- 2117-001-000-0000	RECURSOS ESTATALES	281,796.86
- 2117-001-001-0000	IMPUESTO SOBRE LA RENTA - ISR	279,910.08
2117-001-001-0001	ISR POR SUELDOS Y SALARIOS	279,910.08
- 2117-001-003-0000	PENSION ALIMETICIA	1,886.78
2117-001-003-0001	AURORA RENDON MENA - HERNAN LOPEZ R	1,886.78
- 2119-000-000-0000	OTRAS CUENTAS POR PAGAR	140.00
- 2119-001-000-0000	RECURSOS ESTATALES	140.00
- 2119-001-001-0000	PAGOS EFECTUADOS POR CUENTA DE LA CEPCM	140.00
2119-001-001-0001	JUAN CARLOS MONTIEL MEDINA	140.00
- 2140-000-000-0000	IMPUESTOS Y DERECHOS POR PAGAR	36,146.00
2140-004-000-0000	IMPUESTO SOBRE NOMINAS	36,146.00
- 2160-000-000-0000	PROVISION DE NOMINA	31,827.07
2160-002-000-0000	PROVISION DE VACACIONES POR PAGAR	735.70
2160-003-000-0000	PROVISION DE AGUINALDOS POR PAGAR	31,091.37
- 3120-000-000-0000	DONACIONES DE CAPITAL	-10,912,856.14
- 3120-100-000-0000	RECURSOS ESTATALES	-10,912,856.14
3120-100-001-0000	BIENES MUEBLES	-10,912,856.14

SALDOS INICIALES PARA 2020 EN EL SOFTWARE SISTEMA AUTOMATIZADO DE ADMINISTRACIÓN Y CONTABILIDAD GUBERNAMENTAL (SAACG.NET)

1112-001-001-0000	1041213091 BANORTE GASTO CORRIENTE	11,550.20	0.00
1112-001-002-0000	1041213103 BANORTE PRESUPUESTO APROBAD	91.79	0.00
1112-001-003-0000	1041213112 BANORTE SERVICIOS PERSONALE	3,528,362.24	0.00
1112-001-004-0000	1041213121 BANORTE INGRESOS PROPIOS	997.16	0.00
1122-001-100-0001	SERVICIOS PERSONALES	2,078,762.34	0.00
1122-001-100-0004	DERECHOS PRESTADOS POR CEPCM	324,477.00	0.00
1122-001-100-0005	ESTRATEGIA DE GESTION INTEGRAL DE RIESGO	7,522,600.00	0.00
1123-001-100-0001	PEDRO ENRIQUE CLEMENT GALLARDO	6,777.46	0.00
1123-001-100-0002	JUAN CARLOS MONTIEL MEDINA	16,277.34	0.00
1123-001-200-0001	BANORTE	4,950.14	0.00
1123-001-200-0002	VICTOR MANUEL VILLADA MUNDO	81.20	0.00
1129-001-100-0001	IMPUESTO SOBRE LA RENTA - ISR	15,053.57	0.00
1129-001-200-0001	SUBSIDIO PARA EL EMPLEO	2,401.35	0.00
-1191-001-001-0000	CFE SUMINISTRADOR DE SERVICIOS BASICOS	2,002.70	0.00
1241-001-100-0511	MUEBLES DE OFICINA Y ESTANTERIA	488,254.25	0.00
1241-002-100-0512	MUEBLES, EXCEPTO DE OFICINA Y ESTANTERIA	855,084.74	0.00
1241-003-100-0515	EQ DE COMPUTO Y DE TECNOLOGIAS DE LA INF	1,413,886.54	0.00

1241-009-100-0519	OTROS MOBILIARIOS Y EQUIPOS DE ADMINISTR	13,125.25	0.00
1242-001-100-0521	EQUIPOS Y APARATOS AUDIOVISUALES	49,945.10	0.00
1242-003-100-0523	CAMARAS FOTOGRAFICAS Y DE VIDEO	589,136.34	0.00
1242-009-100-0529	OTRO MOBILIARIO Y EQUIPO EDUCACIONAL Y R	478,629.37	0.00
1244-001-100-0541	VEHÍCULOS Y EQUIPO TERRESTRE	14,879,462.07	0.00
1246-004-100-0564	SISTEMAS DE AIRE ACOND CALEFAC Y DE REF	92,782.53	0.00
1246-005-100-0565	EQUIPO DE COMUNICACION Y TELECOMUNICACIO	405,647.92	0.00
1246-006-100-0566	EQ GENERACION ELECTRICA APARATOS Y ACCS	125,705.36	0.00
1246-007-100-0567	HERRAMIENTAS Y MÁQUINAS-HERRAMIENTA	1,105,720.09	0.00
1246-009-100-0569	OTROS EQUIPOS	77,853.98	0.00
1251-001-100-0591	SOFTWARE NOI	10,590.80	0.00
1263-100-511-0001	MUEBLES DE OFICINA Y ESTANTERÍA	0.00	7,418.65
1263-100-512-0001	MUEBLES, EXCEPTO DE OFICINA Y ESTANTERIA	0.00	4,022.00
1263-100-515-0001	EQUIPO DE COMPUTO	0.00	74,108.97
1263-100-519-0001	OTROS MOBILIARIOS Y EQUIPOS DE ADMON	0.00	201.44
1263-100-521-0001	EQUIPOS Y APARATOS AUDIOVISUALES	0.00	1,387.36
1263-100-523-0001	CAMARAS FOTOGRAFICAS Y DE VIDEO	0.00	39,687.30
1263-100-529-0001	OTRO MOB Y EQ EDUCACIONAL Y RECREATIVO	0.00	7,977.15
1263-100-541-0001	AUTOMÓVILES Y EQUIPO TERRESTRE	0.00	114,760.75
1263-100-564-0001	SISTEMAS AIRE ACOND CALEFACCIÓN Y DE REF	0.00	3,001.01
1263-100-565-0001	EQUIPO DE COMUNICACIÓN Y TELECOMUNICACIÓ	0.00	11,268.10
1263-100-566-0001	EQ GENERACIÓN ELÉCTRICA, APARATOS Y ACCS	0.00	3,491.82
1263-100-567-0001	HERRAMIENTAS Y MÁQUINAS-HERRAMIENTA	0.00	15,448.31
1263-100-569-0001	OTROS EQUIPOS	0.00	2,162.61
2111-001-001-1321	PRIMA VACAC DOMI Y GRAT FON DE AÑO	0.00	282,934.27
2111-001-002-0001	CUOTAS OBRERAS IMSS	0.00	19,823.22
2111-001-002-0003	CUOTAS OBRERAS ICTSGEM	0.00	20,011.40
2111-001-002-0004	CUOTAS PATRONALES ICTSGEM	0.00	17,459.99
2112-001-001-0016	SISTEMA DE AGUA POTABLE Y ALC CUERNAVACA	0.00	1,890.00
2112-001-001-0024	CUERNAVOLK'S SA DE CV	0.00	0.02
2117-001-001-0001	ISR POR SUELDOS Y SALARIOS	0.00	279,910.08
2117-001-003-0001	AURORA RENDON MENA - HERNAN LOPEZ R	0.00	1,886.78
2119-001-001-0001	JUAN CARLOS MONTIEL MEDINA	0.00	140.00
2140-004-000-0000	IMPUESTO SOBRE NOMINAS	0.00	36,146.00
2160-002-000-0000	PROVISION DE VACACIONES POR PAGAR	0.00	735.70
2160-003-000-0000	PROVISION DE AGUINALDOS POR PAGAR	0.00	31,091.37
3120-100-001-0000	BIENES MUEBLES	0.00	10,912,856.14
3300-001-000-0000	RESULTADO EJERCICIO #	0.00	22,210,388.39

7. POSICIÓN EN MONEDA EXTRANJERA Y PROTECCIÓN POR RIESGO CAMBIARIO

RESPECTO A:

- a) Activos en moneda extranjera.
- b) Pasivos en moneda extranjera.
- c) Posición en moneda extranjera.
- d) Tipo de cambio.
- e) Equivalente en moneda nacional

El Ente no ha realizado operaciones en moneda extranjera durante el periodo.

8. REPORTE ANALÍTICO DEL ACTIVO

- a) La vida útil y porcentajes de depreciación, deterioro o amortización utilizados en los diferentes tipos de activos se realizan consistentemente, no hay variación los métodos utilizados.
- b) No se realizaron cambios en el porcentaje de depreciación o valor residual de los activos.
- c) No se realizaron gastos financieros ni de investigación y desarrollo por lo que no hubo capitalización.
- d) El Ente no realizó durante el ejercicio operaciones con moneda extranjera ni de inversiones financieras por lo que no existen riesgos por tipo de cambio o tipo de interés de las inversiones financieras.
- e) En este año no se construyeron bienes por la entidad por lo que no hubo activaciones.
- f) No existen otras circunstancias de carácter significativo que afecten el activo, tales como bienes en garantía, señalados en embargos, litigios, títulos de inversiones entregados en garantías, baja significativa del valor de inversiones financieras, etc.
- g) No se realizaron desmantelamiento de activos por lo que no existen implicaciones y efectos contables
- h) Administración de activos; planeación con el objetivo de que el ente los utilice de manera más efectiva

- No hubo inversiones en valores.
- No hubo patrimonio de organismos descentralizados.
- No hubo inversiones en empresas de participación mayoritaria.
- No hubo inversiones en empresas de participación minoritaria.

9. FIDEICOMISOS, MANDATOS Y ANÁLOGOS

COORDINACIÓN ESTATAL DE PROTECCIÓN CIVIL MORELOS				
FIDEICOMISOS, MANDATOS Y ANÁLOGOS				
AL 31 DE MARZO DE 2021				
CONCEPTO	FIDEICOMITENTE "A"	FIDEICOMITENTE "B"	FIDUCIARIO	FIDEICOMISARIO
	Al cierre del periodo no cuenta con fideicomisos			

10. REPORTE DE LA RECAUDACIÓN

- a) Análisis del comportamiento de la recaudación correspondiente al ente público o cualquier tipo de ingreso, de forma separada los ingresos locales de los federales.
- b) Proyección de la recaudación e ingresos en el mediano plazo.

COORDINACIÓN ESTATAL DE PROTECCIÓN CIVIL MORELOS		
REPORTE DE LA RECAUDACIÓN		
AL 31 DE MARZO DE 2021		
CRI	CONCEPTO	IMPORTE
51	PRODUCTOS	4,630.84
79	OTROS INGRESOS Y BENEFICIOS	1,437.89
91	TRANSFERENCIAS Y ASIGNACIONES	4,000,908.08
95	JUBILACIONES	62,500.03
		4,069,476.84

- c) Durante el ejercicio 2020 no fueron entregados los recursos propios recaudados por parte de la Secretaría de Hacienda del Estado, tal como se informó en la Sexta Sesión Ordinaria de la Junta Directiva de la Coordinación Estatal de Protección Civil del Estado, en fecha 18 de diciembre del 2020.

11. INFORMACIÓN SOBRE LA DEUDA Y EL REPORTE ANALÍTICO DE LA DEUDA

Se informa lo siguiente:

- a) No se contrató deuda en el periodo por lo que no se presentan indicadores: deuda respecto al PIB y deuda respecto a la recaudación tomando, como mínimo, un período igual o menor a 5 años.
- b) Al no tener deuda contratada por tipo de valor gubernamental o instrumento financiero no se muestran intereses, comisiones, tasa, perfil de vencimiento y otros gastos de la deuda.

12. CALIFICACIONES OTORGADAS

No se realizaron calificaciones crediticias durante el periodo que se presenta.

13. PROCESO DE MEJORA

- Se cambia en 2020 el software para el proceso del registro contable.

14. INFORMACIÓN POR SEGMENTOS

La información financiera no se presenta de manera segmentada debido a que la diversidad de las actividades y operaciones que se realizan en la Coordinación no lo ameritan.

15. EVENTOS POSTERIORES AL CIERRE

Al momento de presentar esta información no han sucedido eventos posteriores a la fecha de cierre y que pudiera tener un efecto en los estados financieros que afecten económicamente.

16. PARTES RELACIONADAS

No existen partes relacionadas que pudieran ejercer influencia significativa sobre la toma de decisiones financieras y operativas en el Ente.

17. RESPONSABILIDAD SOBRE LA PRESENTACIÓN RAZONABLE DE LA INFORMACIÓN CONTABLE

Bajo protesta decir verdad declaramos que los estados financieros y sus notas son razonablemente correctos y responsabilidad del emisor.

Para este ejercicio fiscal, el Congreso del Estado de Morelos asignó a esta Coordinación la cantidad de \$28'392,395 pesos, la cual comprenderá la cantidad de \$21'121,807 pesos de Recursos Estatales provenientes del Ramo 28 Participaciones Federales 2021, así como la cantidad de \$7'270,588 pesos derivados de la estimación de los ingresos provenientes de los Servicios que presta este organismo en materia de Protección Civil y que forman parte de su patrimonio, de conformidad con lo previsto por la fracción III del artículo 66 y 67 de la Ley Estatal de Protección Civil de Morelos.

El ejercicio del presupuesto, en lo correspondiente al gasto operativo de la Coordinación, se estableció en \$16'392,395 pesos y para la Implementación del Sistema de Alerta Sísmica Mexicana (SASMEX) en el Estado se asignaron \$12'000,000 de pesos.

De lo anterior se desprende que de los \$21'121,807 pesos provenientes del Ramo 28, \$12'000,000 de pesos serán destinados para la Implementación del Sistema de Alerta Sísmica y el remanente de \$9'121,807 pesos para el gasto operativo de la Coordinación. Los \$7'270,588 pesos derivados de la estimación de los ingresos para 2021 serán utilizados para cubrir el total del gasto de operación.

Cabe señalar que en comparación con el ejercicio fiscal de 2020, la Coordinación tuvo una disminución en su presupuesto 2021 por un importe de \$945,605 pesos.

Es importante señalar que la Ley Estatal de Protección Civil de Morelos establece en su artículo 69 que “deberá destinarse por lo menos el veinticinco por ciento para equipamiento y capacitación en materia de protección civil; el setenta y cinco por ciento restante se destinará a las funciones operativas de la Coordinación de Protección Civil, previo acuerdo y autorización de la Junta de Gobierno.” Situación que no fue contemplada y que representa un requerimiento adicional de \$1'817,647 pesos.

COORDINACIÓN ESTATAL DE PROTECCIÓN CIVIL MORELOS
Conciliación entre los Ingresos Presupuestarios y Contables
Del 1 de enero al 31 de marzo de 2021
(Pesos)

1. Total de Ingresos Presupuestarios	16,195,589
2. Más Ingresos Contables No Presupuestarios	-
2.1 Ingresos Financieros	-
2.2 Incremento por Variación de Inventarios	-
2.3 Disminución del Exceso de Estimaciones por Pérdida o Deterioro u Obsolescencia	-
2.4 Disminución del Exceso de Provisiones	-
2.5 Otros Ingresos y Beneficios Varios	-
2.6 Otros Ingresos Contables No Presupuestarios	-
3. Menos Ingresos Presupuestarios No Contables	-
3.1 Aprovechamientos Patrimoniales	-
3.2 Ingresos Derivados de Financiamientos	-
3.3 Otros Ingresos Presupuestarios No Contables	-
4. Total de Ingresos Contables	16,195,589

1. Total de Egresos Presupuestarios		4,259,420
2. Menos Egresos Presupuestarios No Contables		-
2.1	Materias Primas y Materiales de Producción y Comercialización	-
2.2	Materiales y Suministros	-
2.3	Mobiliario y Equipo de Administración	-
2.4	Mobiliario y Equipo Educativo y Recreativo	-
2.5	Equipo e Instrumental Médico y de Laboratorio	-
2.6	Vehículos y Equipo de Transporte	-
2.7	Equipo de Defensa y Seguridad	-
2.8	Maquinaria, Otros Equipos y Herramientas	-
2.9	Activos Biológicos	-
2.10	Bienes Inmuebles	-
2.11	Activos Intangibles	-
2.12	Obra Pública en Bienes de Dominio Público	-
2.13	Obra Pública en Bienes Propios	-
2.14	Acciones y Participaciones de Capital	-
2.15	Compra de Títulos y Valores	-
2.16	Concesión de Préstamos	-
2.17	Inversiones en Fideicomisos, Mandatos y Otros Análogos	-
2.18	Provisiones para Contingencias y Otras Erogaciones Especiales	-
2.19	Amortización de la Deuda Pública	-
2.20	Adeudos de Ejercicios Fiscales Anteriores (ADEFAS)	-
2.21	Otros Egresos Presupuestarios No Contables	-
3. Más Gastos Contables No Presupuestarios		1,150,705
3.1	Estimaciones, Depreciaciones, Deterioros, Obsolescencia y Amortizaciones	1,150,705
3.2	Provisiones	-
3.3	Disminución de Inventarios	-
3.4	Aumento por Insuficiencia de Estimaciones por Pérdida o Deterioro u Obsolescencia	-
3.5	Aumento por Insuficiencia de Provisiones	-
3.6	Otros Gastos	-
3.7	Otros Gastos Contables No Presupuestarios	-
4. Total de Gastos Contables		5,410,125



PROTECCIÓN CIVIL
MORELOS

Información Presupuestaria

CUENTA PÚBLICA
COORDINACIÓN ESTATAL DE PROTECCIÓN CIVIL MORELOS
ENERO - MARZO

2021

Concepto	Estimado / Aprobado	Devengado	Recaudado / Pagado
A. Ingresos Totales (A = A1 + A2 + A3)	28,392,395	16,195,589	16,195,589
A1. Ingresos de Libre Disposición	28,142,395	16,133,089	16,133,089
A2. Transferencias Federales Etiquetadas	250,000	62,500	62,500
A3. Financiamiento Neto	-	-	-
B. Egresos Presupuestarios (B = B1 + B2)	28,392,395	4,259,420	3,872,910
B1. Gasto No Etiquetado (sin incluir Amortización de la Deuda Pública)	28,392,395	4,259,420	3,872,910
B2. Gasto Etiquetado (sin incluir Amortización de la Deuda Pública)	-	-	-
C. Remanentes del Ejercicio Anterior (C = C1 + C2)	-	-	-
C1. Remanentes de Ingresos de Libre Disposición aplicados en el periodo	-	-	-
C2. Remanentes de Transferencias Federales Etiquetadas aplicados en el periodo	-	-	-
I. Balance Presupuestario (I = A - B + C)	-	11,936,169	12,322,679
II. Balance Presupuestario sin Financiamiento Neto (II = I - A3)	-	11,936,169	12,322,679
III. Balance Presupuestario sin Financiamiento Neto y sin Remanentes del Ejercicio Anterior (III = II - C)	-	11,936,169	12,322,679

Concepto	Aprobado	Devengado	Pagado
E. Intereses, Comisiones y Gastos de la Deuda (E = E1 + E2)	-	-	-
E1. Intereses, Comisiones y Gastos de la Deuda con Gasto No Etiquetado	-	-	-
E2. Intereses, Comisiones y Gastos de la Deuda con Gasto Etiquetado	-	-	-
IV. Balance Primario (IV = III + E)	-	11,936,169	12,322,679

Concepto	Estimado / Aprobado	Devengado	Recaudado / Pagado
F. Financiamiento (F = F1 + F2)	-	-	-
F1. Financiamiento con Fuente de Pago de Ingresos de Libre Disposición	-	-	-
F2. Financiamiento con Fuente de Pago de Transferencias Federales Etiquetadas	-	-	-
G. Amortización de la Deuda (G = G1 + G2)	-	-	-
G1. Amortización de la Deuda Pública con Gasto No Etiquetado	-	-	-
G2. Amortización de la Deuda Pública con Gasto Etiquetado	-	-	-
A3. Financiamiento Neto (A3 = F - G)	-	-	-

Concepto	Estimado / Aprobado	Devengado	Recaudado / Pagado
A1. Ingresos de Libre Disposición	28,142,395	16,133,089	16,133,089
A3.1 Financiamiento Neto con Fuente de Pago de Ingresos de Libre Disposición (A3.1 = F1 - G1)	-	-	-
F1. Financiamiento con Fuente de Pago de Ingresos de Libre Disposición	-	-	-
G1. Amortización de la Deuda Pública con Gasto No Etiquetado	-	-	-
B1. Gasto No Etiquetado (sin incluir Amortización de la Deuda Pública)	28,392,395	4,259,420	3,872,910
C1. Remanentes de Ingresos de Libre Disposición aplicados en el periodo	-	-	-
V. Balance Presupuestario de Recursos Disponibles (V = A1 + A3.1 - B1 + C1)	(250,000)	11,873,669	12,260,179
VI. Balance Presupuestario de Recursos Disponibles sin Financiamiento Neto (VI = V - A3.1)	(250,000)	11,873,669	12,260,179

Concepto	Estimado / Aprobado	Devengado	Recaudado / Pagado
A2. Transferencias Federales Etiquetadas	250,000	62,500	62,500
A3.2 Financiamiento Neto con Fuente de Pago de Transferencias Federales Etiquetadas (A3.2 = F2 - G2)	-	-	-
F2. Financiamiento con Fuente de Pago de Transferencias Federales Etiquetadas	-	-	-
G2. Amortización de la Deuda Pública con Gasto Etiquetado	-	-	-
B2. Gasto Etiquetado (sin incluir Amortización de la Deuda Pública)	-	-	-
C2. Remanentes de Transferencias Federales Etiquetadas aplicados en el periodo	-	-	-
VII. Balance Presupuestario de Recursos Etiquetados (VII = A2 + A3.2 - B2 + C2)	250,000	62,500	62,500
VIII. Balance Presupuestario de Recursos Etiquetados sin Financiamiento Neto (VIII = VII - A3.2)	250,000	62,500	62,500

Rubro de Ingresos	Ingreso					Diferencia (6 = 5 - 1)
	Estimado	Ampliaciones y Reducciones	Modificado	Devengado	Recaudado	
	(1)	(2)	(3 = 1 + 2)	(4)	(5)	
Impuestos	-	-	-	-	-	-
Cuotas y Aportaciones de Seguridad Social	-	-	-	-	-	-
Contribuciones de Mejoras	-	-	-	-	-	-
Derechos	-	-	-	-	-	-
Productos	-	4,631	4,631	4,631	4,631	4,631
Aprovechamientos	-	-	-	-	-	-
Ingresos por Venta de Bienes, Prestación de Servicios y Otros Ingresos	-	-	-	1,438	1,438	1,438
Participaciones, Aportaciones, Convenios, Incentivos Derivados de la Colaboración Fiscal y Fondos Distintos de Aportaciones	-	-	-	-	-	-
Transferencias, Asignaciones, Subsidios y Subvenciones, y Pensiones y Jubilaciones	28,392,395	-	28,392,395	16,189,520	16,189,520	(12,202,875)
Ingresos Derivados de Financiamientos	-	-	-	-	-	-
Total	28,392,395	4,631	28,397,026	16,195,589	16,195,589	(12,196,806)
Ingresos excedentes						

Estado Analítico de Ingresos Por Fuente de Financiamiento	Ingreso					Diferencia (6 = 5 - 1)
	Estimado	Ampliaciones y Reducciones	Modificado	Devengado	Recaudado	
	(1)	(2)	(3 = 1 + 2)	(4)	(5)	
Ingresos del Poder Ejecutivo Federal o Estatal y de los Municipios	28,142,395	-	28,142,395	16,127,020	16,127,020	(12,015,375)
Impuestos	-	-	-	-	-	-
Cuotas y Aportaciones de Seguridad Social	-	-	-	-	-	-
Contribuciones de Mejoras	-	-	-	-	-	-
Derechos	-	-	-	-	-	-
Productos ¹	-	-	-	-	-	-
Aprovechamientos ²	-	-	-	-	-	-
Participaciones, Aportaciones, Convenios, Incentivos Derivados de la Colaboración Fiscal y Fondos Distintos de Aportaciones	-	-	-	-	-	-
Transferencias, Asignaciones, Subsidios y Subvenciones, y Pensiones y Jubilaciones	28,142,395	-	28,142,395	16,127,020	16,127,020	(12,015,375)
Ingresos de los Entes Públicos de los Poderes Legislativo y Judicial, de los Órganos Autónomos y del Sector Paraestatal o Paramunicipal, así como de las Empresas Productivas del Estado	250,000	4,631	254,631	68,569	68,569	(181,431)
Cuotas y Aportaciones de Seguridad Social	-	-	-	-	-	-
Productos ¹	-	4,631	4,631	4,631	4,631	4,631
Ingresos por Venta de Bienes, Prestación de Servicios y Otros Ingresos ³	-	-	-	1,438	1,438	1,438
Transferencias, Asignaciones, Subsidios y Subvenciones, y Pensiones y Jubilaciones	250,000	-	250,000	62,500	62,500	(187,500)
Ingresos Derivados de Financiamientos	-	-	-	-	-	-
Ingresos Derivados de Financiamientos	-	-	-	-	-	-
Total	28,392,395	4,631	28,397,026	16,195,589	16,195,589	(12,196,806)
Ingresos excedentes						

¹ Incluye intereses que generan las cuentas bancarias de los entes públicos en productos.

² Incluye donativos en efectivo del Poder Ejecutivo, entre otros aprovechamientos.

³ Se refiere a los ingresos propios obtenidos por los Poderes Legislativo y Judicial, los Órganos Autónomos y las entidades de la administración pública paraestatal y paramunicipal, por sus actividades diversas no inherentes a su operación que generan recursos y que no sean ingresos por venta de bienes o prestación de servicios, tales como donativos en efectivo, entre otros.

Concepto	Ingreso					Diferencia
	Estimado	Ampliaciones/ (Reducciones)	Modificado	Devengado	Recaudado	
Ingresos de Libre Disposición						
<i>Impuestos</i>	-	-	-	-	-	-
<i>Cuotas y Aportaciones de Seguridad Social</i>	-	-	-	-	-	-
<i>Contribuciones de Mejoras</i>	-	-	-	-	-	-
<i>Derechos</i>	-	-	-	-	-	-
<i>Productos</i>	-	4,631	4,631	4,631	4,631	4,631
<i>Aprovechamientos</i>	-	-	-	-	-	-
<i>Ingresos por Venta de Bienes y Prestación de Servicios</i>	-	-	-	1,438	1,438	1,438
<i>Participaciones</i>	-	-	-	-	-	-
Fondo General de Participaciones	-	-	-	-	-	-
Fondo de Fomento Municipal	-	-	-	-	-	-
Fondo de Fiscalización y Recaudación	-	-	-	-	-	-
Fondo de Compensación	-	-	-	-	-	-
Fondo de Extracción de Hidrocarburos	-	-	-	-	-	-
Impuesto Especial Sobre Producción y Servicios	-	-	-	-	-	-
0.136% de la Recaudación Federal Participable	-	-	-	-	-	-
3.17% Sobre Extracción de Petróleo	-	-	-	-	-	-
Gasolinas y Diésel	-	-	-	-	-	-
Fondo del Impuesto Sobre la Renta	-	-	-	-	-	-
Fondo de Estabilización de los Ingresos de las Ent. Fed.	-	-	-	-	-	-
<i>Incentivos Derivados de la Colaboración Fiscal</i>	-	-	-	-	-	-
Tenencia o Uso de Vehículos	-	-	-	-	-	-
Fondo de Compensación ISAN	-	-	-	-	-	-
Impuesto Sobre Automóviles Nuevos	-	-	-	-	-	-
Fondo de Compensación de Repecos-Intermedios	-	-	-	-	-	-
Otros Incentivos Económicos	-	-	-	-	-	-
<i>Transferencias y Asignaciones</i>	28,142,395	-	28,142,395	16,127,020	16,127,020	(12,015,375)
<i>Convenios</i>	-	-	-	-	-	-
Otros Convenios y Subsidios	-	-	-	-	-	-
<i>Otros Ingresos de Libre Disposición</i>	-	-	-	-	-	-
Participaciones en Ingresos Locales	-	-	-	-	-	-
Otros Ingresos de Libre Disposición	-	-	-	-	-	-
Total de Ingresos de Libre Disposición	28,142,395	4,631	28,147,026	16,133,089	16,133,089	(12,009,306)
Ingresos Excedentes de Ingresos de Libre Disposición						
Transferencias Federales Etiquetadas						
<i>Aportaciones</i>	-	-	-	-	-	-
Fondo de Aport. para la Nómina Educativa y Gto. Op.	-	-	-	-	-	-
Fondo de Aportaciones para los Servicios de Salud	-	-	-	-	-	-
Fondo de Aportaciones para la Infraestructura Social	-	-	-	-	-	-
Fondo de Aport. para el Fortalecimiento de los Municipios y de las Demarcaciones Territoriales del Distrito Federal	-	-	-	-	-	-
Fondo de Aportaciones Múltiples	-	-	-	-	-	-
Fondo de Aport. para la Educación Tec. y de Adultos	-	-	-	-	-	-
Fondo de Aportaciones para la Seguridad Pública de los Estados y del Distrito Federal	-	-	-	-	-	-
Fondo de Aportaciones para el Fortalecimiento de las Entidades Federativas	-	-	-	-	-	-
<i>Convenios</i>	-	-	-	-	-	-
Convenios de Protección Social en Salud	-	-	-	-	-	-
Convenios de Descentralización	-	-	-	-	-	-
Convenios de Reasignación	-	-	-	-	-	-
Otros Convenios y Subsidios	-	-	-	-	-	-
<i>Fondos Distintos de Aportaciones</i>	-	-	-	-	-	-
Fondo para Entidades Federativas y Municipios Productores de Hidrocarburos	-	-	-	-	-	-
Fondo Minero	-	-	-	-	-	-
<i>Transferencias, Asignaciones, Subsidios y Subvenciones, y Pensiones y Jubilaciones</i>	250,000	-	250,000	62,500	62,500	(187,500)
<i>Otras Transferencias Federales Etiquetadas</i>	-	-	-	-	-	-
Total de Transferencias Federales Etiquetadas	250,000	-	250,000	62,500	62,500	(187,500)
Ingresos Derivados de Financiamientos						
<i>Ingresos Derivados de Financiamientos</i>	-	-	-	-	-	-
Total de Ingresos	28,392,395	4,631	28,397,026	16,195,589	16,195,589	(12,196,806)
Datos Informativos						
1. Ingresos Derivados de Financiamientos con Fuente de Pago de Ingresos de Libre Disposición	-	-	-	-	-	-
2. Ingresos Derivados de Financiamientos con Fuente de Pago de Transferencias Federales Etiquetadas	-	-	-	-	-	-
3. Ingresos Derivados de Financiamientos	-	-	-	-	-	-

Concepto	Egresos					Subejercicio 6 = (3 - 4)
	Aprobado	Ampliaciones/ (Reducciones)	Modificado	Devengado	Pagado	
	1	2	3 = (1 + 2)	4	5	
Servicios Personales	13,164,464	(155,910)	13,008,554	2,873,757	2,487,247	10,134,797
Remuneraciones al Personal de Carácter Permanente	3,780,000	9,297	3,789,297	1,068,170	1,068,170	2,721,127
Remuneraciones al Personal de Carácter Transitorio	-	-	-	-	-	-
Remuneraciones Adicionales y Especiales	4,796,297	-	4,796,297	825,801	825,801	3,970,496
Seguridad Social	2,377,613	201,802	2,579,415	386,510	-	2,192,905
Otras Prestaciones Sociales y Económicas	2,210,554	(367,009)	1,843,545	593,276	593,276	1,250,269
Previsiones	-	-	-	-	-	-
Pago de Estímulos a Servidores Públicos	-	-	-	-	-	-
Materiales y Suministros	1,032,815	(247,851)	784,964	207,254	207,254	577,710
Materiales de Admón, Emisión de Doctos. y Artículos Oficiales	150,051	(38,567)	111,484	57,745	57,745	53,739
Alimentos y Utensilios	48,000	(10,474)	37,526	12,944	12,944	24,582
Materias Primas y Materiales de Producción y Comercialización	-	-	-	-	-	-
Materiales y Artículos de Construcción y de Reparación	7,764	3,596	11,360	3,596	3,596	7,764
Productos Químicos, Farmacéuticos y de Laboratorio	15,000	(30)	14,970	-	-	14,970
Combustibles, Lubricantes y Aditivos	696,000	(185,278)	510,722	103,495	103,495	407,227
Vestuario, Blancos, Prendas de Protección y Artículos Deportivos	60,000	2,872	62,872	20,697	20,697	42,175
Materiales y Suministros Para Seguridad	10,000	(10,000)	-	-	-	-
Herramientas, Refacciones y Accesorios Menores	46,000	(9,970)	36,030	8,777	8,777	27,253
Servicios Generales	1,945,116	408,392	2,353,508	1,109,480	1,109,480	1,244,028
Servicios Básicos	244,000	1,317	245,317	71,424	71,423	173,893
Servicios de Arrendamiento	846,480	(110,254)	736,226	311,232	311,233	424,994
Servicios Profesionales, Científicos, Técnicos y Otros Servicios	800	2,023	2,823	2,540	2,540	283
Servicios Financieros, Bancarios y Comerciales	350,000	-	350,000	215,791	215,791	134,209
Servicios de Instalación, Reparación, Mantto. y Conservación	173,546	389,397	562,943	429,066	429,066	133,877
Servicios de Comunicación Social y Publicidad	-	-	-	-	-	-
Servicios de Traslado y Viáticos	19,350	60,000	79,350	22,603	22,603	56,747
Servicios Oficiales	11,650	-	11,650	-	-	11,650
Otros Servicios Generales	299,290	65,909	365,199	56,824	56,824	308,375
Transferencias, Asignaciones, Subsidios y Otras Ayudas	250,000	-	250,000	68,929	68,929	181,071
Transferencias Internas y Asignaciones al Sector Público	-	-	-	-	-	-
Transferencias al Resto del Sector Público	-	-	-	-	-	-
Subsidios y Subvenciones	-	-	-	-	-	-
Ayudas Sociales	-	-	-	-	-	-
Pensiones y Jubilaciones	250,000	-	250,000	68,929	68,929	181,071
Transferencias a Fideicomisos, Mandatos y Otros Análogos	-	-	-	-	-	-
Transferencias a la Seguridad Social	-	-	-	-	-	-
Donativos	-	-	-	-	-	-
Transferencias al Exterior	-	-	-	-	-	-
Bienes Muebles, Inmuebles e Intangibles	12,000,000	-	12,000,000	-	-	12,000,000
Mobiliario y Equipo de Administración	-	-	-	-	-	-
Mobiliario y Equipo Educativo y Recreativo	-	-	-	-	-	-
Equipo e Instrumental Médico y de Laboratorio	-	-	-	-	-	-
Vehículos y Equipo de Transporte	-	-	-	-	-	-
Equipo de Defensa y Seguridad	-	-	-	-	-	-
Maquinaria, Otros Equipos y Herramientas	12,000,000	-	12,000,000	-	-	12,000,000
Activos Biológicos	-	-	-	-	-	-
Bienes Inmuebles	-	-	-	-	-	-
Activos Intangibles	-	-	-	-	-	-
Inversión Pública	-	-	-	-	-	-
Obra Pública en Bienes de Dominio Público	-	-	-	-	-	-
Obra Pública en Bienes Propios	-	-	-	-	-	-
Proyectos Productivos y Acciones de Fomento	-	-	-	-	-	-
Inversiones Financieras y Otras Provisiones	-	-	-	-	-	-
Inversiones Para el Fomento de Actividades Productivas	-	-	-	-	-	-
Acciones y Participaciones de Capital	-	-	-	-	-	-
Compra de Títulos y Valores	-	-	-	-	-	-
Concesión de Préstamos	-	-	-	-	-	-
Inversiones en Fideicomisos, Mandatos y Otros Análogos	-	-	-	-	-	-
Otras Inversiones Financieras	-	-	-	-	-	-
Provisiones para Contingencias y Otras Erogaciones Especiales	-	-	-	-	-	-
Participaciones y Aportaciones	-	-	-	-	-	-
Participaciones	-	-	-	-	-	-
Aportaciones	-	-	-	-	-	-
Convenios	-	-	-	-	-	-
Deuda Pública	-	-	-	-	-	-
Amortización de la Deuda Pública	-	-	-	-	-	-
Intereses de la Deuda Pública	-	-	-	-	-	-
Comisiones de la Deuda Pública	-	-	-	-	-	-
Gastos de la Deuda Pública	-	-	-	-	-	-
Costo por Coberturas	-	-	-	-	-	-
Apoyos Financieros	-	-	-	-	-	-
Adeudos de Ejercicios Fiscales Anteriores (Adefas)	-	-	-	-	-	-
Total del Gasto	28,392,395	4,631	28,397,026	4,259,420	3,872,910	24,137,606

Concepto	Egresos					Subejercicio
	Aprobado	Ampliaciones / (Reducciones)	Modificado	Devengado	Pagado	
Gasto No Etiquetado	28,392,395	4,631	28,397,026	4,259,420	3,872,910	24,137,606
Servicios Personales	13,164,464	(155,910)	13,008,554	2,873,758	2,487,248	10,134,796
Remuneraciones al Personal de Carácter Permanente	3,780,000	9,297	3,789,297	1,068,170	1,068,170	2,721,127
Remuneraciones al Personal de Carácter Transitorio	-	-	-	-	-	-
Remuneraciones Adicionales y Especiales	4,796,297	-	4,796,297	825,802	825,802	3,970,495
Seguridad Social	2,377,613	201,802	2,579,415	386,510	-	2,192,905
Otras Prestaciones Sociales y Económicas	2,210,554	(367,009)	1,843,545	593,276	593,276	1,250,269
Previsiones	-	-	-	-	-	-
Pago de Estímulos a Servidores Públicos	-	-	-	-	-	-
Materiales y Suministros	1,032,815	(247,849)	784,966	207,252	207,252	577,714
Materiales de Admón., Emisión de Doctos. y Art. Oficiales	150,051	(38,566)	111,485	57,745	57,745	53,740
Alimentos y Utensilios	48,000	(10,473)	37,527	12,942	12,942	24,585
Materias Primas y Materiales de Prod. y Comercialización	-	-	-	-	-	-
Materiales y Artículos de Construcción y de Reparación	7,764	3,596	11,360	3,596	3,596	7,764
Productos Químicos, Farmacéuticos y de Laboratorio	15,000	(30)	14,970	-	-	14,970
Combustibles, Lubricantes y Aditivos	696,000	(185,278)	510,722	103,495	103,495	407,227
Vestuario, Blancos, Prendas de Protección y Art. Deportivos	60,000	2,872	62,872	20,697	20,697	42,175
Materiales y Suministros Para Seguridad	10,000	(10,000)	-	-	-	-
Herramientas, Refacciones y Accesorios Menores	46,000	(9,970)	36,030	8,777	8,777	27,253
Servicios Generales	1,945,116	408,390	2,353,506	1,109,481	1,109,481	1,244,025
Servicios Básicos	244,000	1,316	245,316	71,424	71,424	173,892
Servicios de Arrendamiento	846,480	(110,254)	736,226	311,233	311,233	424,993
Servicios Profesionales, Científicos, Técnicos y Otros Serv.	800	2,022	2,822	2,540	2,540	282
Servicios Financieros, Bancarios y Comerciales	350,000	-	350,000	215,791	215,791	134,209
Servicios de Instalación, Reparación, Mantto. y Conservación	173,547	389,397	562,944	429,066	429,066	133,878
Servicios de Comunicación Social y Publicidad	-	-	-	-	-	-
Servicios de Traslado y Viáticos	19,350	60,000	79,350	22,603	22,603	56,747
Servicios Oficiales	11,650	-	11,650	-	-	11,650
Otros Servicios Generales	299,289	65,909	365,198	56,824	56,824	308,374
Transferencias, Asignaciones, Subsidios y Otras Ayudas	250,000	-	250,000	68,929	68,929	181,071
Transferencias Internas y Asignaciones al Sector Público	-	-	-	-	-	-
Transferencias al Resto del Sector Público	-	-	-	-	-	-
Subsidios y Subvenciones	-	-	-	-	-	-
Ayudas Sociales	-	-	-	-	-	-
Pensiones y Jubilaciones	250,000	-	250,000	68,929	68,929	181,071
Transferencias a Fideicomisos, Mandatos y Otros Análogos	-	-	-	-	-	-
Transferencias a la Seguridad Social	-	-	-	-	-	-
Donativos	-	-	-	-	-	-
Transferencias al Exterior	-	-	-	-	-	-
Bienes Muebles, Inmuebles e Intangibles	12,000,000	-	12,000,000	-	-	12,000,000
Mobiliario y Equipo de Administración	-	-	-	-	-	-
Mobiliario y Equipo Educativo y Recreativo	-	-	-	-	-	-
Equipo e Instrumental Médico y de Laboratorio	-	-	-	-	-	-
Vehículos y Equipo de Transporte	-	-	-	-	-	-
Equipo de Defensa y Seguridad	-	-	-	-	-	-
Maquinaria, Otros Equipos y Herramientas	12,000,000	-	12,000,000	-	-	12,000,000
Activos Biológicos	-	-	-	-	-	-
Bienes Inmuebles	-	-	-	-	-	-
Activos Intangibles	-	-	-	-	-	-
Inversión Pública	-	-	-	-	-	-
Obra Pública en Bienes de Dominio Público	-	-	-	-	-	-
Obra Pública en Bienes Propios	-	-	-	-	-	-
Proyectos Productivos y Acciones de Fomento	-	-	-	-	-	-
Inversiones Financieras y Otras Provisiones	-	-	-	-	-	-
Inversiones Para el Fomento de Actividades Productivas	-	-	-	-	-	-
Acciones y Participaciones de Capital	-	-	-	-	-	-
Compra de Títulos y Valores	-	-	-	-	-	-
Concesión de Préstamos	-	-	-	-	-	-
Inversiones en Fideicomisos, Mandatos y Otros Análogos	-	-	-	-	-	-
Fideicomiso de Desastres Naturales (Informativo)	-	-	-	-	-	-
Otras Inversiones Financieras	-	-	-	-	-	-
Provisiones para Contingencias y Otras Erogaciones Especiales	-	-	-	-	-	-
Participaciones y Aportaciones	-	-	-	-	-	-
Participaciones	-	-	-	-	-	-
Aportaciones	-	-	-	-	-	-
Convenios	-	-	-	-	-	-
Deuda Pública	-	-	-	-	-	-
Amortización de la Deuda Pública	-	-	-	-	-	-
Intereses de la Deuda Pública	-	-	-	-	-	-
Comisiones de la Deuda Pública	-	-	-	-	-	-
Gastos de la Deuda Pública	-	-	-	-	-	-
Costo por Coberturas	-	-	-	-	-	-
Apoyos Financieros	-	-	-	-	-	-
Adeudos de Ejercicios Fiscales Anteriores (Adefas)	-	-	-	-	-	-

Concepto	Egresos					Subejercicio
	Aprobado	Ampliaciones / (Reducciones)	Modificado	Devengado	Pagado	
Gasto Etiquetado	-	-	-	-	-	-
Servicios Personales	-	-	-	-	-	-
Remuneraciones al Personal de Carácter Permanente	-	-	-	-	-	-
Remuneraciones al Personal de Carácter Transitorio	-	-	-	-	-	-
Remuneraciones Adicionales y Especiales	-	-	-	-	-	-
Seguridad Social	-	-	-	-	-	-
Otras Prestaciones Sociales y Económicas	-	-	-	-	-	-
Previsiones	-	-	-	-	-	-
Pago de Estímulos a Servidores Públicos	-	-	-	-	-	-
Materiales y Suministros	-	-	-	-	-	-
Materiales de Admón., Emisión de Doctos. y Art. Oficiales	-	-	-	-	-	-
Alimentos y Utensilios	-	-	-	-	-	-
Materias Primas y Materiales de Prod. y Comercialización	-	-	-	-	-	-
Materiales y Artículos de Construcción y de Reparación	-	-	-	-	-	-
Productos Químicos, Farmacéuticos y de Laboratorio	-	-	-	-	-	-
Combustibles, Lubricantes y Aditivos	-	-	-	-	-	-
Vestuario, Blancos, Prendas de Protección y Art. Deportivos	-	-	-	-	-	-
Materiales y Suministros Para Seguridad	-	-	-	-	-	-
Herramientas, Refacciones y Accesorios Menores	-	-	-	-	-	-
Servicios Generales	-	-	-	-	-	-
Servicios Básicos	-	-	-	-	-	-
Servicios de Arrendamiento	-	-	-	-	-	-
Servicios Profesionales, Científicos, Técnicos y Otros Serv.	-	-	-	-	-	-
Servicios Financieros, Bancarios y Comerciales	-	-	-	-	-	-
Servicios de Instalación, Reparación, Mantto. y Conservación	-	-	-	-	-	-
Servicios de Comunicación Social y Publicidad	-	-	-	-	-	-
Servicios de Traslado y Viáticos	-	-	-	-	-	-
Servicios Oficiales	-	-	-	-	-	-
Otros Servicios Generales	-	-	-	-	-	-
Transferencias, Asignaciones, Subsidios y Otras Ayudas	-	-	-	-	-	-
Transferencias Internas y Asignaciones al Sector Público	-	-	-	-	-	-
Transferencias al Resto del Sector Público	-	-	-	-	-	-
Subsidios y Subvenciones	-	-	-	-	-	-
Ayudas Sociales	-	-	-	-	-	-
Pensiones y Jubilaciones	-	-	-	-	-	-
Transferencias a Fideicomisos, Mandatos y Otros Análogos	-	-	-	-	-	-
Transferencias a la Seguridad Social	-	-	-	-	-	-
Donativos	-	-	-	-	-	-
Transferencias al Exterior	-	-	-	-	-	-
Bienes Muebles, Inmuebles e Intangibles	-	-	-	-	-	-
Mobiliario y Equipo de Administración	-	-	-	-	-	-
Mobiliario y Equipo Educativo y Recreativo	-	-	-	-	-	-
Equipo e Instrumental Médico y de Laboratorio	-	-	-	-	-	-
Vehículos y Equipo de Transporte	-	-	-	-	-	-
Equipo de Defensa y Seguridad	-	-	-	-	-	-
Maquinaria, Otros Equipos y Herramientas	-	-	-	-	-	-
Activos Biológicos	-	-	-	-	-	-
Bienes Inmuebles	-	-	-	-	-	-
Activos Intangibles	-	-	-	-	-	-
Inversión Pública	-	-	-	-	-	-
Obra Pública en Bienes de Dominio Público	-	-	-	-	-	-
Obra Pública en Bienes Propios	-	-	-	-	-	-
Proyectos Productivos y Acciones de Fomento	-	-	-	-	-	-
Inversiones Financieras y Otras Provisiones	-	-	-	-	-	-
Inversiones Para el Fomento de Actividades Productivas	-	-	-	-	-	-
Acciones y Participaciones de Capital	-	-	-	-	-	-
Compra de Títulos y Valores	-	-	-	-	-	-
Concesión de Préstamos	-	-	-	-	-	-
Inversiones en Fideicomisos, Mandatos y Otros Análogos	-	-	-	-	-	-
Fideicomiso de Desastres Naturales (Informativo)	-	-	-	-	-	-
Otras Inversiones Financieras	-	-	-	-	-	-
Provisiones para Contingencias y Otras Erogaciones Especiales	-	-	-	-	-	-
Participaciones y Aportaciones	-	-	-	-	-	-
Participaciones	-	-	-	-	-	-
Aportaciones	-	-	-	-	-	-
Convenios	-	-	-	-	-	-
Deuda Pública	-	-	-	-	-	-
Amortización de la Deuda Pública	-	-	-	-	-	-
Intereses de la Deuda Pública	-	-	-	-	-	-
Comisiones de la Deuda Pública	-	-	-	-	-	-
Gastos de la Deuda Pública	-	-	-	-	-	-
Costo por Coberturas	-	-	-	-	-	-
Apoyos Financieros	-	-	-	-	-	-
Adeudos de Ejercicios Fiscales Anteriores (Adefas)	-	-	-	-	-	-
Total de Egresos	28,392,395	4,631	28,397,026	4,259,420	3,872,910	24,137,606

Concepto	Egresos					Subejercicio
	Aprobado	Ampliaciones/ (Reducciones)	Modificado	Devengado	Pagado	
	1	2	3 = (1 + 2)	4	5	
Jefatura de la Oficina de la Gobernatura del Estado	-	-	-	-	-	-
Secretaría de Gobierno	-	-	-	-	-	-
Secretaría de Hacienda	-	-	-	-	-	-
Secretaría de Desarrollo Económico y del Trabajo	-	-	-	-	-	-
Secretaría de Desarrollo Agropecuario	-	-	-	-	-	-
Secretaría de Obras Públicas	-	-	-	-	-	-
Secretaría de Educación	-	-	-	-	-	-
Secretaría de Salud	-	-	-	-	-	-
Secretaría de Administración	-	-	-	-	-	-
Secretaría de la Contraloría	-	-	-	-	-	-
Secretaría de Turismo y Cultura	-	-	-	-	-	-
Secretaría de Desarrollo Social	-	-	-	-	-	-
Secretaría de Desarrollo Sustentable	-	-	-	-	-	-
Secretaría de Movilidad y Transporte	-	-	-	-	-	-
Comisión Estatal de Seguridad Pública	-	-	-	-	-	-
Consejería Jurídica	-	-	-	-	-	-
Gastos Institucionales	-	-	-	-	-	-
Total del Gasto	-	-	-	-	-	-

COORDINACIÓN ESTATAL DE PROTECCIÓN CIVIL MORELOS
Estado Analítico del Ejercicio del Presupuesto de Egresos
Clasificación Administrativa
Del 1 de enero al 31 de marzo de 2021

Concepto	Egresos					Subejercicio
	Aprobado	Ampliaciones/ (Reducciones)	Modificado	Devengado	Pagado	
	1	2	3 = (1 + 2)	4	5	
Poder Ejecutivo	-	-	-	-	-	-
Poder Legislativo	-	-	-	-	-	-
Poder Judicial	-	-	-	-	-	-
Organismos Autónomos	-	-	-	-	-	-
Poder Ejecutivo de los Municipios	-	-	-	-	-	-
Total del Gasto	-	-	-	-	-	-

Sector Paraestatal del Gobierno del Estado de Morelos
Estado Analítico del Ejercicio del Presupuesto de Egresos
Clasificación Administrativa
Del 1 de enero al 31 de marzo de 2021

Concepto	Egresos					Subejercicio
	Aprobado	Ampliaciones/ (Reducciones)	Modificado	Devengado	Pagado	
	1	2	3 = (1 + 2)	4	5	
Entidades Paraestatales y Fideicomisos No Empresariales y No Financieros	28,392,395	4,631	28,397,026	4,259,420	3,872,910	24,137,606
Instituciones Públicas de la Seguridad Social	-	-	-	-	-	-
Entidades Paraestatales Empresariales No Financieras con Participación Estatal Mayoritaria	-	-	-	-	-	-
Fideicomisos Empresariales No Financieros con Participación Estatal Mayoritaria	-	-	-	-	-	-
Entidades Paraestatales Empresariales Financieras Monetarias con Participación Estatal Mayoritaria	-	-	-	-	-	-
Entidades Paraestatales Empresariales Financieras No Monetarias con Participación Estatal Mayoritaria	-	-	-	-	-	-
Fideicomisos Financieros Públicos con Participación Estatal Mayoritaria	-	-	-	-	-	-
Total del Gasto	28,392,395	4,631	28,397,026	4,259,420	3,872,910	24,137,606

Concepto	Egresos					Subejercicio
	Aprobado	Ampliaciones/ (Reducciones)	Modificado	Devengado	Pagado	
Gasto No Etiquetado	28,392,395	4,631	28,397,026	4,259,420	3,872,910	24,137,606
Jefatura de la Oficina de la Gubernatura del Estado	-	-	-	-	-	-
Secretaría de Gobierno	-	-	-	-	-	-
Secretaría de Hacienda	-	-	-	-	-	-
Secretaría de Desarrollo Económico y del Trabajo	-	-	-	-	-	-
Secretaría de Desarrollo Agropecuario	-	-	-	-	-	-
Secretaría de Obras Públicas	-	-	-	-	-	-
Secretaría de Educación	-	-	-	-	-	-
Secretaría de Salud	-	-	-	-	-	-
Secretaría de Administración	-	-	-	-	-	-
Secretaría de la Contratoría	-	-	-	-	-	-
Secretaría de Turismo y Cultura	-	-	-	-	-	-
Secretaría de Desarrollo Social	-	-	-	-	-	-
Secretaría de Desarrollo Sustentable	-	-	-	-	-	-
Secretaría de Movilidad y Transporte	-	-	-	-	-	-
Comisión Estatal de Seguridad Pública	-	-	-	-	-	-
Consejería Jurídica	-	-	-	-	-	-
Gastos Institucionales	-	-	-	-	-	-
Poder Legislativo	-	-	-	-	-	-
Poder Judicial	-	-	-	-	-	-
Organismos Autónomos	-	-	-	-	-	-
Entidades Paraestatales y Fideicomisos No Empresariales y No Financieros	28,392,395	4,631	28,397,026	4,259,420	3,872,910	24,137,606
Entidades Paraestatales Empresariales No Financieras con Participación Estatal Mayoritaria	-	-	-	-	-	-
Poder Ejecutivo de los Municipios	-	-	-	-	-	-
Gasto Etiquetado	-	-	-	-	-	-
Jefatura de la Oficina de la Gubernatura del Estado	-	-	-	-	-	-
Secretaría de Gobierno	-	-	-	-	-	-
Secretaría de Hacienda	-	-	-	-	-	-
Secretaría de Desarrollo Económico y del Trabajo	-	-	-	-	-	-
Secretaría de Desarrollo Agropecuario	-	-	-	-	-	-
Secretaría de Obras Públicas	-	-	-	-	-	-
Secretaría de Educación	-	-	-	-	-	-
Secretaría de Salud	-	-	-	-	-	-
Secretaría de Administración	-	-	-	-	-	-
Secretaría de la Contratoría	-	-	-	-	-	-
Secretaría de Turismo y Cultura	-	-	-	-	-	-
Secretaría de Desarrollo Social	-	-	-	-	-	-
Secretaría de Desarrollo Sustentable	-	-	-	-	-	-
Secretaría de Movilidad y Transporte	-	-	-	-	-	-
Comisión Estatal de Seguridad Pública	-	-	-	-	-	-
Consejería Jurídica	-	-	-	-	-	-
Gastos Institucionales	-	-	-	-	-	-
Poder Legislativo	-	-	-	-	-	-
Poder Judicial	-	-	-	-	-	-
Organismos Autónomos	-	-	-	-	-	-
Entidades Paraestatales y Fideicomisos No Empresariales y No Financieros	-	-	-	-	-	-
Entidades Paraestatales Empresariales No Financieras con Participación Estatal Mayoritaria	-	-	-	-	-	-
Poder Ejecutivo de los Municipios	-	-	-	-	-	-
Total de Egresos	28,392,395	4,631	28,397,026	4,259,420	3,872,910	24,137,606

Concepto	Egresos					Subejercicio
	Aprobado	Ampliaciones/ (Reducciones)	Modificado	Devengado	Pagado	
	1	2	3 = (1 + 2)	4	5	
Gobierno	-	-	-	-	-	-
Legislación	-	-	-	-	-	-
Justicia	-	-	-	-	-	-
Coordinación de la Política de Gobierno	-	-	-	-	-	-
Relaciones Exteriores	-	-	-	-	-	-
Asuntos Financieros y Hacendarios	-	-	-	-	-	-
Seguridad Nacional	-	-	-	-	-	-
Asuntos de Orden Público y de Seguridad Interior	-	-	-	-	-	-
Otros Servicios Generales	-	-	-	-	-	-
Desarrollo Social	28,392,395	4,631	28,397,026	4,259,420	3,872,910	24,137,606
Protección Ambiental	-	-	-	-	-	-
Vivienda y Servicios a la Comunidad	-	-	-	-	-	-
Salud	-	-	-	-	-	-
Recreación, Cultura y Otras Manifestaciones Sociales	-	-	-	-	-	-
Educación	-	-	-	-	-	-
Protección Social	28,392,395	4,631	28,397,026	4,259,420	3,872,910	24,137,606
Otros Asuntos Sociales	-	-	-	-	-	-
Desarrollo Económico	-	-	-	-	-	-
Asuntos Económicos, Comerciales y Laborales en General	-	-	-	-	-	-
Agropecuaria, Silvicultura, Pesca y Caza	-	-	-	-	-	-
Combustibles y Energía	-	-	-	-	-	-
Minería, Manufacturas y Construcción	-	-	-	-	-	-
Transporte	-	-	-	-	-	-
Comunicaciones	-	-	-	-	-	-
Turismo	-	-	-	-	-	-
Ciencia, Tecnología e Innovación	-	-	-	-	-	-
Otras Industrias y Otros Asuntos Económicos	-	-	-	-	-	-
Otras no Clasificadas en Funciones Anteriores	-	-	-	-	-	-
Transacciones de la Deuda Pública / Costo Financiero de la Deuda	-	-	-	-	-	-
Transferencias, Participaciones y Aportaciones entre Diferentes Niveles y Ordenes de Gobierno	-	-	-	-	-	-
Saneamiento del Sistema Financiero	-	-	-	-	-	-
Adeudos de Ejercicios Fiscales Anteriores	-	-	-	-	-	-
Total del Gasto	28,392,395	4,631	28,397,026	4,259,420	3,872,910	24,137,606

Concepto	Egresos					Subejercicio
	Aprobado	Ampliaciones/ (Reducciones)	Modificado	Devengado	Pagado	
Gasto No Etiquetado	28,392,395	4,631	28,397,026	4,259,420	3,872,910	24,137,606
<i>Gobierno</i>	-	-	-	-	-	-
Legislación	-	-	-	-	-	-
Justicia	-	-	-	-	-	-
Coordinación de la Política de Gobierno	-	-	-	-	-	-
Relaciones Exteriores	-	-	-	-	-	-
Asuntos Financieros y Hacendarios	-	-	-	-	-	-
Seguridad Nacional	-	-	-	-	-	-
Asuntos de Orden Público y de Seguridad Interior	-	-	-	-	-	-
Otros Servicios Generales	-	-	-	-	-	-
<i>Desarrollo Social</i>	28,392,395	4,631	28,397,026	4,259,420	3,872,910	24,137,606
Protección Ambiental	-	-	-	-	-	-
Vivienda y Servicios a la Comunidad	-	-	-	-	-	-
Salud	-	-	-	-	-	-
Recreación, Cultura y Otras Manifestaciones Sociales	-	-	-	-	-	-
Educación	-	-	-	-	-	-
Protección Social	28,392,395	4,631	28,397,026	4,259,420	3,872,910	24,137,606
Otros Asuntos Sociales	-	-	-	-	-	-
<i>Desarrollo Económico</i>	-	-	-	-	-	-
Asuntos Económicos, Comerciales y Laborales en Gral.	-	-	-	-	-	-
Agropecuaria, Silvicultura, Pesca y Caza	-	-	-	-	-	-
Combustibles y Energía	-	-	-	-	-	-
Minería, Manufacturas y Construcción	-	-	-	-	-	-
Transporte	-	-	-	-	-	-
Comunicaciones	-	-	-	-	-	-
Turismo	-	-	-	-	-	-
Ciencia, Tecnología e Innovación	-	-	-	-	-	-
Otras Industrias y Otros Asuntos Económicos	-	-	-	-	-	-
<i>Otras no Clasificadas en Funciones Anteriores</i>	-	-	-	-	-	-
Transacciones de la Deuda Pública / Costo Financiero de la Deuda	-	-	-	-	-	-
Transferencias, Participaciones y Aportaciones entre Diferentes Niveles y Ordenes de Gobierno	-	-	-	-	-	-
Saneamiento del Sistema Financiero	-	-	-	-	-	-
Adeudos de Ejercicios Fiscales Anteriores	-	-	-	-	-	-
Gasto Etiquetado	-	-	-	-	-	-
<i>Gobierno</i>	-	-	-	-	-	-
Legislación	-	-	-	-	-	-
Justicia	-	-	-	-	-	-
Coordinación de la Política de Gobierno	-	-	-	-	-	-
Relaciones Exteriores	-	-	-	-	-	-
Asuntos Financieros y Hacendarios	-	-	-	-	-	-
Seguridad Nacional	-	-	-	-	-	-
Asuntos de Orden Público y de Seguridad Interior	-	-	-	-	-	-
Otros Servicios Generales	-	-	-	-	-	-
<i>Desarrollo Social</i>	-	-	-	-	-	-
Protección Ambiental	-	-	-	-	-	-
Vivienda y Servicios a la Comunidad	-	-	-	-	-	-
Salud	-	-	-	-	-	-
Recreación, Cultura y Otras Manifestaciones Sociales	-	-	-	-	-	-
Educación	-	-	-	-	-	-
Protección Social	-	-	-	-	-	-
Otros Asuntos Sociales	-	-	-	-	-	-
<i>Desarrollo Económico</i>	-	-	-	-	-	-
Asuntos Económicos, Comerciales y Laborales en Gral.	-	-	-	-	-	-
Agropecuaria, Silvicultura, Pesca y Caza	-	-	-	-	-	-
Combustibles y Energía	-	-	-	-	-	-
Minería, Manufacturas y Construcción	-	-	-	-	-	-
Transporte	-	-	-	-	-	-
Comunicaciones	-	-	-	-	-	-
Turismo	-	-	-	-	-	-
Ciencia, Tecnología e Innovación	-	-	-	-	-	-
Otras Industrias y Otros Asuntos Económicos	-	-	-	-	-	-
<i>Otras no Clasificadas en Funciones Anteriores</i>	-	-	-	-	-	-
Transacciones de la Deuda Pública / Costo Financiero de la Deuda	-	-	-	-	-	-
Transferencias, Participaciones y Aportaciones entre Diferentes Niveles y Ordenes de Gobierno	-	-	-	-	-	-
Saneamiento del Sistema Financiero	-	-	-	-	-	-
Adeudos de Ejercicios Fiscales Anteriores	-	-	-	-	-	-
Total del Egresos	28,392,395	4,631	28,397,026	4,259,420	3,872,910	24,137,606

Concepto	Egresos					Subejercicio
	Aprobado	Ampliaciones/ (Reducciones)	Modificado	Devengado	Pagado	
Gasto No Etiquetado	13,164,464	(155,910)	13,008,554	2,873,758	2,487,248	10,134,796
<i>Personal Administrativo y de Servicio Público</i>	-	-	-	-	-	-
<i>Magisterio</i>	-	-	-	-	-	-
Servicios de Salud	13,164,464	(155,910)	13,008,554	2,873,758	2,487,248	10,134,796
Personal Administrativo	13,164,464	(155,910)	13,008,554	2,873,758	2,487,248	10,134,796
Personal Médico, Paramédico y afín	-	-	-	-	-	-
Seguridad Pública	-	-	-	-	-	-
<i>Gastos Asociados a la Implementación de Nuevas Leyes Fed. o Reformas a las Mismas</i>	-	-	-	-	-	-
Nombre del Programa o Ley 1	-	-	-	-	-	-
Nombre del Programa o Ley 2	-	-	-	-	-	-
Sentencias Laborales Definitivas	-	-	-	-	-	-
Gasto Etiquetado	-	-	-	-	-	-
<i>Personal Administrativo y de Servicio Público</i>	-	-	-	-	-	-
<i>Magisterio</i>	-	-	-	-	-	-
Servicios de Salud	-	-	-	-	-	-
Personal Administrativo	-	-	-	-	-	-
Personal Médico, Paramédico y afín	-	-	-	-	-	-
Seguridad Pública	-	-	-	-	-	-
<i>Gastos Asociados a la Implementación de Nuevas Leyes Fed. o Reformas a las Mismas</i>	-	-	-	-	-	-
Nombre del Programa o Ley 1	-	-	-	-	-	-
Nombre del Programa o Ley 2	-	-	-	-	-	-
Sentencias Laborales Definitivas	-	-	-	-	-	-
Total del Gasto en Servicios Personales	13,164,464	(155,910)	13,008,554	2,873,758	2,487,248	10,134,796

Concepto	Egresos					
	Aprobado	Ampliaciones/ (Reducciones)	Modificado	Devengado	Pagado	Subejercicio
	1	2	3 = (1 + 2)	4	5	6 = (3 - 4)
Gasto Corriente	16,142,395	4,631	16,147,026	4,190,490	3,803,980	11,956,536
Gasto de Capital	12,000,000	-	12,000,000	-	-	12,000,000
Amortización de la Deuda y Disminución de Pasivos	-	-	-	-	-	-
Pensiones y Jubilaciones	250,000	-	250,000	68,930	68,930	181,070
Participaciones	-	-	-	-	-	-
Total del Gasto	28,392,395	4,631	28,397,026	4,259,420	3,872,910	24,137,606



PROTECCIÓN CIVIL
MORELOS

Información Programática

CUENTA PÚBLICA
COORDINACIÓN ESTATAL DE PROTECCIÓN CIVIL MORELOS
ENERO - MARZO

2021



COORDINACIÓN ESTATAL DE PROTECCIÓN CIVIL MORELOS
Gasto por Categoría Programática
Del 1 de enero al 31 de marzo de 2021
(Pesos)



Concepto	Egresos					Subejercicio
	Aprobado	Ampliaciones/ (Reducciones)	Modificado	Devengado	Pagado	
	1	2	3 = (1 + 2.)	4	5	6 = (3 - 4)
Programas						
Subsidios: Sector Social y Privado o Ent. Federativas y Municipios						
Sujetos a Reglas de Operación	-	-	-	-	-	-
Otros Subsidios	-	-	-	-	-	-
Desempeño de las Funciones	25,764,782	4,631	25,769,413	3,803,980	3,803,980	21,965,433
Prestación de Servicios Públicos	25,764,782	4,631	25,769,413	3,803,980	3,803,980	21,965,433
Provisión de Bienes Públicos	-	-	-	-	-	-
Planeación, Seguimiento y Evaluación de Políticas Públicas	-	-	-	-	-	-
Promoción y Fomento	-	-	-	-	-	-
Regulación y Supervisión	-	-	-	-	-	-
Funciones de las Fuerzas Armadas (Únicamente Gobierno Federal)	-	-	-	-	-	-
Específicos	-	-	-	-	-	-
Proyectos de Inversión	-	-	-	-	-	-
Administrativos y de Apoyo						
Apoyo al Proceso Presupuestario y para Mejorar la Eficiencia Institucional	-	-	-	-	-	-
Apoyo a la Función Pública y al Mejoramiento de la Gestión	-	-	-	-	-	-
Operaciones Ajenas	-	-	-	-	-	-
Compromisos						
Obligaciones de Cumplimiento de Resolución Jurisdiccional	-	-	-	-	-	-
Desastres Naturales	-	-	-	-	-	-
Obligaciones	2,627,613	-	2,627,613	455,440	68,930	2,172,173
Pensiones y Jubilaciones	250,000	-	250,000	68,930	68,930	181,070
Aportaciones a la Seguridad Social	2,377,613	-	2,377,613	386,510	-	1,991,103
Aportaciones a Fondos de Estabilización	-	-	-	-	-	-
Aportaciones a Fondos de Inversión y Reestructura de Pensiones	-	-	-	-	-	-
Programas de Gasto Federalizado (Gobierno Federal)						
Gasto Federalizado	-	-	-	-	-	-
Participaciones a Entidades Federativas y Municipios						
Costo financiero, deuda o apoyos a deudores y ahorradores de la banca	-	-	-	-	-	-
Adeudos de ejercicios fiscales anteriores	-	-	-	-	-	-
Total del Gasto	28,392,395	4,631	28,397,026	4,259,420	3,872,910	24,137,606

COORDINACIÓN ESTATAL DE PROTECCIÓN CIVIL MORELOS
Indicadores de Postura Fiscal
Del 1 de enero al 31 de marzo de 2021
(Pesos)

Concepto	Estimado	Devengado	Pagado ³
I. Ingresos Presupuestarios (I= 1+2)	28,392,395	4,069,477	4,069,477
1. Ingresos del Gobierno de la Entidad Federativa 1	-	6,069	6,069
2. Ingresos del Sector Paraestatal 1	28,392,395	4,063,408	4,063,408
II. Egresos Presupuestarios (II= 3+4)	28,392,395	4,259,420	3,872,910
3. Egresos del Gobierno de la Entidad Federativa 2	-	-	-
4. Egresos del Sector Paraestatal 2	28,392,395	4,259,420	3,872,910
III. Balance Presupuestario (Superávit o Déficit) (III = I - II)	-	(189,943)	196,567

Concepto	Estimado	Devengado	Pagado ³
III. Balance presupuestario (Superávit o Déficit)	-	(189,943)	196,567
IV. Intereses, Comisiones y Gastos de la Deuda	-	-	-
V. Balance Primario (Superávit o Déficit) (V= III - IV)	-	(189,943)	196,567

Concepto	Estimado	Devengado	Pagado ³
A. Financiamiento	-	-	-
B. Amortización de la deuda	-	-	-
C. Endeudamiento ó desendeudamiento (C = A - B)	-	-	-

1 Los Ingresos que se presentan son los ingresos presupuestarios totales sin incluir los ingresos por financiamientos. Los Ingresos del Gobierno de la Entidad Federativa corresponden a los del Poder Ejecutivo, Legislativo Judicial y Autónomos.

2 Los egresos que se presentan son los egresos presupuestarios totales sin incluir los egresos por amortización. Los egresos del Gobierno de la Entidad Federativa corresponden a los del Poder Ejecutivo, Legislativo, Judicial y Órganos Autónomos.

3 Para Ingresos se reportan los ingresos recaudados; para egresos se reportan los egresos pagados.

GOBIERNO DEL ESTADO DE MORELOS

Programas Presupuestarios 2021

Primer Trimestre

Secretaría de Gobierno

Reportes de avance físico-financiero de los siguientes Programas Presupuestarios:

- N014. Protección civil

Abril 2021

Programa presupuestario	N014. Protección civil		DATOS DEL PROGRAMA				Unidad (s) responsable (s)	Fecha
	Actividad	Ramo	Dependencia o Entidad	Secretaría de Gobierno	Coordinación Estatal de Protección Civil Morelos			
Actividad 1.10	Evaluación de programas internos de programas de protección civil y específicos.	Porcentaje de programas internos y resueltos en relación en el contexto jurídico aplicable	(Número de programas internos de protección civil y específicos de protección civil y específicos solicitados)*100	Secretaría de Gobierno	632	33.0%	33.0%	34.0%
Actividad 1.9	Inspección de inmuebles de alto riesgo.	Porcentaje de establecimientos de alto riesgo inspeccionados y verificados	(Número de establecimientos de alto riesgo inspeccionados y verificados/Total de establecimientos de alto riesgo con solicitud de inspección y verificación)*100	Secretaría de Gobierno	509	33.0%	33.0%	34.0%
Actividad 1.8	Acreditación de asesores y capacitadores en protección civil	Mide la proporción de asesores y capacitadores acreditados en protección civil en relación al total de asesores y capacitadores que solicitan su acreditación	(Número de asesores y capacitadores acreditados en protección civil realizados/Total de asesores y capacitadores que solicitan su acreditación)*100	Secretaría de Gobierno	102			100.0%
Actividad 1.7	Promoción de la cultura de protección civil	Mide la proporción de eventos realizados de promoción de la cultura de protección civil en relación al total de eventos de promoción de la cultura de protección civil programados	(Número de eventos realizados de promoción de la cultura de protección civil/Total de eventos de promoción de la cultura de protección civil programados)*100	Secretaría de Gobierno	5	25.0%	50.0%	75.0%
Actividad 1.6	Integración de Brigadas Comunitarias de Reducción de Riesgos.	Mide la proporción de brigadas integradas y capacitadas con respecto al total de brigadas programadas para su integración y capacitación	(Número de brigadas integradas y capacitadas/Total de brigadas programadas para su integración y capacitación)*100	Secretaría de Gobierno	Sin datos	25.0%	50.0%	75.0%
Actividad 1.5	Implementación de una Red Hidrométrica para vigilancia de niveles de ríos, barrancas y cuerpos de agua que pudieran generar inundaciones.	Mide el avance en la implementación de la Red Hidrométrica con relación al avance programado de la Red Hidrométrica	(Avance realizado en la implementación de la Red Hidrométrica/Avance programado de la Red Hidrométrica)*100	Secretaría de Gobierno	Sin datos			100.0%
Actividad 1.4	Implementación de un sistema de alertamiento sísmico en el Estado	Mide la cobertura de alertas sísmicas instaladas con respecto al total de alertas sísmicas programadas para su instalación	(Número de alertas sísmicas instaladas/Total de alertas sísmicas programadas para su instalación)*100	Secretaría de Gobierno	Sin datos	25.0%	50.0%	75.0%
Actividad 1.3	Capacitación a sectores públicos y social en materia de protección civil	Mide la proporción de capacitaciones impartidas en materia de protección civil a personal de los sectores público y social en relación al total de capacitaciones programadas en materia de protección civil a personal de los sectores público y social	(Número de capacitaciones impartidas en materia de protección civil a personal de los sectores público y social/Total de capacitaciones programadas en materia de protección civil a personal de los sectores público y social)*100	Secretaría de Gobierno	84	25.0%	50.0%	75.0%
Actividad 1.2	Coordinación en materia de protección civil con municipios	Mide la cobertura de convenios de coordinación en materia de protección civil formalizados con municipios	(Número de municipios con convenio de coordinación en materia de protección civil/Total de municipios programados para firma de convenio en materia de protección civil)*100	Secretaría de Gobierno	5			100.0%
Actividad 1.1	Asesoría en la elaboración de atlas de riesgo en cada uno de los municipios	Mide la proporción de municipios asesorados en la elaboración de atlas de riesgo en relación al total de municipios que solicitan asesoría sobre el atlas de riesgo	(Número de municipios asesorados en la elaboración de atlas de riesgo/Total de municipios que solicitan asesoría sobre el atlas de riesgo)*100	Secretaría de Gobierno	15			100.0%

Reporte de avance en los indicadores de los Programas Presupuestarios del Poder Ejecutivo con Matrices de Indicadores de Resultados

Ejercicio Fiscal 2021
Trimestre: Primero
Fecha: 15/04/2021

Programa presupuestario	N014. Protección civil		Ramo	DATOS DEL PROGRAMA		Secretaría de Gobierno	Unidad (es) responsable (s):		Comisión Estatal de Protección Civil Morelos		
	Atención de emergencias por la activación de fenómenos perturbadores	Porcentaje de emergencias atendidas por fenómenos perturbadores		Dependencia o Entidad:	Porcentaje		2176	100.0%		100.0%	485
Componente 2	Mide la cobertura de emergencias atendidas por fenómenos perturbadores con relación al total de emergencias presentadas por fenómenos perturbadores	(Número de emergencias atendidas/Total de emergencias presentadas por fenómenos perturbadores)*100				Gestión Eficacia-Ascendente-Trimestral	100.0%	100.0%	100.0%	Verde	
Actividad 2.4	Atención de incendios en tiraderos de residuos sólidos, rellenos sanitarios y centros de transferencia.	Porcentaje de incendios en tiraderos atendidos	Mide la cobertura de incendios en tiraderos atendidos con relación al total de incendios en tiraderos presentados	(Número de incendios en tiraderos atendidos/Total de incendios presentados)*100		Gestión Eficacia-Ascendente-Trimestral	100.0%	100.0%	100.0%	Verde	
Actividad 2.3	Atención de incendios forestales	Porcentaje de incendios forestales atendidos	Mide la cobertura de incendios forestales atendidos con relación al total de incendios forestales presentados	(Número de incendios forestales atendidos/Total de incendios forestales presentados)*100		Gestión Eficacia-Ascendente-Trimestral	100.0%	100.0%	100.0%	Verde	
Actividad 2.2	Atención de inundaciones	Porcentaje de inundaciones atendidas	Mide la cobertura de inundaciones atendidas con relación al total de inundaciones presentadas	(Número de inundaciones atendidas/Total de inundaciones presentadas)*100		Gestión Eficacia-Ascendente-Trimestral	100.0%	100.0%	100.0%	0.0%	
Actividad 2.1	Capacitación de alto nivel otorgada a personal de áreas de emergencias	Porcentaje de alto nivel otorgadas a personal de áreas de emergencias	Mide la proporción de capacitaciones de alto nivel otorgadas a personal de áreas de emergencias con relación al total de capacitaciones de alto nivel a personal de áreas de emergencias programadas	(Número de capacitaciones de alto nivel otorgadas a personal de áreas de emergencias/Total de capacitaciones de alto nivel a personal de áreas de emergencias programadas)*100		Gestión Eficacia-Ascendente-Trimestral	25.0%	50.0%	75.0%	16.7%	Rojo

COMPONENTES DEL PRESUPUESTO		PRESUPUESTO (Millas de pesos)		EJERCIDO AL TRIMESTRE DE CIERRE	
Modalidad del presupuesto	Ingresos Propios	Estadal	Federal	Gasto corriente y social	
				Estadal	Federal
PREPUESTO AUTORIZADO		16,392.39		16,392.39	
PREPUESTO MODIFICADO					
Total				16,392.39	
Modalidad del presupuesto	Ingresos Propios	Estadal	Ramo 33	Ingresos Propios	Estadal
PREPUESTO AUTORIZADO		12,000.00	F. III	12,000.00	
PREPUESTO MODIFICADO					
Total				12,000.00	
Gasto autorizado total (gasto corriente + inversión)				28,392.39	
				Gasto Ejecido total (gasto corriente + inversión)	
				3,923.0	
				23.9%	
				0.0%	
				0.0%	
				13.8%	

Actividad 1.1.2 Indicador nuevo, 5 ingresos en 2021 con visto bueno al prelado a dos de esas solicitudes; el resto se encuentran en prevención y reacción de ingresos.

Actividad 1.1.1 Debido a la contingencia covid-19 en los semáforos rojo y naranja se suspendieron simulacros y se amplió la entrega de programas internos al 30 de abril de 2021.

Actividad 1.7 Debido a la contingencia covid-19, no se han integrado brigadas.

Actividad 1.6 Debido a la contingencia covid-19, no se han integrado brigadas.

Actividad 1.4 Se encuentra en la etapa de desarrollo del Sistema.

Actividad 1.3 Debido a la Contingencia Sanitaria por COVID-19 se redujeron al mínimo las actividades del Departamento de Capacitación y Entrenamiento, desde ese momento y actualmente el Departamento participa activamente en los operativos COVID-19.

Actividad 2.1 Solo se reportó una capacitación debido a la enfermedad COVID-19.

Actividad 2.2 Aún no es temporada de lluvias.

J. JESÚS UNIOYTESUI BELTRÁN
DIRECTOR DE ADMINISTRACIÓN Y FINANZAS

PEDRO ENRIQUE CLEMENTE GALLARDO
TITULAR DE LA COORDINACIÓN ESTADAL DE PROTECCIÓN CIVIL MORELOS



PROTECCIÓN CIVIL
MORELOS

Anexos

CUENTA PÚBLICA
COORDINACIÓN ESTATAL DE PROTECCIÓN CIVIL MORELOS
ENERO - MARZO

2021

COORDINACIÓN ESTATAL DE PROTECCIÓN CIVIL MORELOS
Relación de Esquemas Bursátiles y de Coberturas Financieras

Al 31 de marzo de 2021

Artículo 46, último párrafo LGCG

NO APLICA



MORELOS
ANFITRIÓN DEL MUNDO

Gobierno del Estado
2018-2024

Cuenta Pública Consolidada
Tomo 7 (Parte 2 de 6): Entidades Paraestatales
Cuernavaca, Morelos a 30 de abril de 2021



<http://morelos.gob.mx>



Gobierno Estado de Morelos



@GobiernoMorelos