



MORELOS
2018 - 2024



MORELOS
ANFITRIÓN DEL MUNDO
Gobierno del Estado
2018-2024

Informe de Avance de Gestión Financiera

Poder Ejecutivo del Gobierno del Estado de Morelos | 2022
Enero - junio |



MORELOS
2018 - 2024



MORELOS
ANFITRION DEL MUNDO
Secretaría del Estado
2018 - 2024

Dependencia:	Gubernatura
Depto.:	Oficina de la Gubernatura
Oficio Núm.:	GOG/0076/2022

“2022, Año de Ricardo Flores Magón”.

Cuernavaca, Morelos a 29 de julio de 2022.

Asunto: **Informe de Avance de Gestión Financiera del periodo enero-junio del ejercicio fiscal 2022.**

LIC. AMÉRICA LÓPEZ RODRÍGUEZ
AUDITORA GENERAL DE LA ENTIDAD SUPERIOR DE AUDITORÍA
Y FISCALIZACIÓN DEL CONGRESO DEL ESTADO DE MORELOS
P R E S E N T E

En cumplimiento de los artículos 4, fracción XIX, 11, 14 y 15 de la Ley de Fiscalización y Rendición de Cuentas del Estado de Morelos, 46 y 47 de la Ley General de Contabilidad Gubernamental, 58 de la Ley de Disciplina Financiera de las Entidades Federativas y los Municipios, así como 2 y 6 de la Ley Orgánica de la Administración Pública del Estado Libre y Soberano de Morelos; le envió el **Informe de Avance de Gestión Financiera** correspondiente al periodo comprendido del primero de enero al treinta de junio del ejercicio fiscal 2022, para su revisión respectiva.

Por lo anterior, le envió como parte integrante del documento en referencia, la siguiente información:

1. Estado de Actividades.
2. Estado de Situación Financiera.
3. Estado de Situación Financiera Detallado - LDF.
4. Estado de Cambios en la Situación Financiera.
5. Estado Analítico del Activo.
6. Estado Analítico de la Deuda y Otros Pasivos.
7. Informe Analítico de la Deuda Pública y Otros Pasivos - LDF.
8. Informe Analítico de Obligaciones Diferentes de Financiamientos - LDF.
9. Estado de Variación en la Hacienda Pública.
10. Estado de Flujos de Efectivo.
11. Informe sobre Pasivos Contingentes.
12. Notas a los Estados Financieros.
13. Balance Presupuestario - LDF.
14. Estado Analítico de Ingresos.
15. Estado Analítico de Ingresos Detallado - LDF.



29 JUL 2022

RECIBIDO

FOLIO: 1376 10:08
sujeto a revisión
16 cuadernillos + 100





MORELOS
2018 - 2024



MORELOS
ANFITRION DEL MUNDO

Dependencia:	Gubernatura
Depto.:	Oficina de la Gubernatura
Oficio Núm.:	GOG/0076/2022

16. Estado Analítico del Ejercicio del Presupuesto de Egresos.
17. Estado Analítico del Ejercicio del Presupuesto de Egresos Detallado – LDF.
18. Endeudamiento Neto.
19. Intereses de la Deuda.
20. Gasto por Categoría Programática (incluye anexo 1: Avance del cumplimiento de los Programas con base en los indicadores aprobados).
21. Indicadores de Postura Fiscal.
22. Programas y Proyectos de Inversión.
23. Indicadores de Resultados.
24. Relación de Bienes Inmuebles que componen el Patrimonio.
25. Relación de Cuentas Bancarias Productivas Específicas.
26. Relación de Esquemas Bursátiles y de Coberturas Financieras.
27. Anexo 2.- Relación de Bienes Muebles que componen el Patrimonio (CD).

Sin otro particular, le reitero mi respeto y consideración.



ATENTAMENTE

Cauhtémoc Blanco

PODER EJECUTIVO

SH

CAUHTÉMOC BLANCO BRAVO
GOBERNADOR CONSTITUCIONAL DEL ESTADO
LIBRE Y SOBERANO DE MORELOS

José Gerardo López Huérfano

JOSÉ GERARDO LÓPEZ HUÉRFANO
ENCARGADO DE DESPACHO DE LA SECRETARÍA DE
HACIENDA DEL GOBIERNO DEL ESTADO DE MORELOS

C.c.p.:
ARCHIVO / MINUTARIO
JGLH / AMMT / DBV



ENTREGA DE INFORMACIÓN EN CD



MORELOS
2018 - 2024



INFORME DE AVANCE DE GESTIÓN FINANCIERA ENERO - JUNIO 2022

Anexo 2

Relación de Bienes Muebles
que Componen el Patrimonio

PODER EJECUTIVO DEL GOBIERNO DEL ESTADO DE MORELOS
ENERO - JUNIO


2022



29 JUL 2022

RECIBIDO

FOLIO: 1376 10:08




MORELOS

2018 - 2024

Informe de Avance de Gestión Financiera del Poder Ejecutivo del Gobierno del Estado de Morelos





MORELOS

2018 - 2024

Presentación

INFORME DE AVANCE DE GESTIÓN FINANCIERA
PODER EJECUTIVO DEL ESTADO DE MORELOS
ENERO - JUNIO

2022

PRESENTACIÓN

En cumplimiento al mandato contenido en el Artículo 15 de la Ley de Fiscalización y Rendición de Cuentas del Estado de Morelos, en el que se establece la obligación de remitir a la Entidad Superior de Auditoría y Fiscalización del Congreso del Estado de Morelos (ESAF Morelos) para su análisis, el Informe de Avance de Gestión Financiera del periodo comprendido del primero de enero al treinta de junio de cada ejercicio fiscal, se presenta la información correspondiente con corte al cierre del segundo trimestre del ejercicio fiscal 2022, de conformidad con las disposiciones de la Ley General de Contabilidad Gubernamental y de la Ley de Disciplina Financiera de las Entidades Federativas y los Municipios (LDF), con el siguiente contenido:

I. Información Contable:

- a. Estado de Actividades.
 - b. Estado de Situación Financiera.
 - c. Estado de Situación Financiera Detallado - LDF.
 - d. Estado de Cambios en la Situación Financiera.
 - e. Estado Analítico del Activo.
 - f. Informe Analítico de la Deuda y Otros Pasivos.
 - g. Informe Analítico de la Deuda Pública y Otros Pasivos - LDF.
 - h. Informe Analítico de Obligaciones Diferentes de Financiamientos - LDF.
 - i. Estado de Variación en la Hacienda Pública.
 - j. Estado de Flujos de Efectivo.
 - k. Informe sobre Pasivos Contingentes.
-

-
- l. Notas a los Estados Financieros.
 - m. Conciliación entre los Ingresos Presupuestarios y Contables.
 - n. Conciliación entre los Egresos Presupuestarios y los Gastos Contables.

II. Información Presupuestaria:

- a. Balance Presupuestario - LDF.
- b. Estado Analítico de Ingresos.
- c. Estado Analítico de Ingresos Detallado - LDF.
- d. Estado Analítico del Ejercicio del Presupuesto de Egresos.
- e. Estado Analítico del Ejercicio del Presupuesto de Egresos Detallado - LDF.
- f. Endeudamiento Neto.
- g. Intereses de la Deuda Pública.
- h. Flujo de Fondos que resume todas las operaciones.

III. Información Programática.

- a. Gasto por Categoría Programática.
- b. Indicadores de Postura Fiscal.
- c. Programas y Proyectos de Inversión.
- d. Indicadores de Resultados.

IV. Anexos.

- a. Relación de Bienes Inmuebles que componen el Patrimonio.
 - b. Relación de Cuentas Bancarias Productivas Específicas.
-

-
- c. Relación de Esquemas Bursátiles y de Coberturas Financieras.
 - d. Anexo 1 (de la Información Programática).- Cuadernillos con información relativa a los Reportes de avance físico-financiero de los Programas Presupuestarios correspondientes, con base en los indicadores aprobados para cada Secretaría y/o Dependencia del Poder Ejecutivo del Estado de Morelos.
 - e. Anexo 2.- Relación de Bienes Muebles que componen el Patrimonio (Información en CD).

Por lo antes expuesto, se presenta ante la Entidad Superior de Auditoría y Fiscalización del Congreso del Estado de Morelos, el Informe de Avance de Gestión Financiera correspondiente al periodo enero - junio del ejercicio fiscal 2022, para análisis correspondiente.

L.C. José Gerardo López Huérfano
Encargado de Despacho de la Secretaría de Hacienda
del Gobierno del Estado de Morelos



MORELOS
2018 - 2024



Índice


<i>Información Contable</i>	1
Estado de Actividades.	3
Estado de Situación Financiera.	7
Estado de Situación Financiera Detallado - LDF.	11
Estado de Cambios en la Situación Financiera.	17
Estado Analítico del Activo.	21
Informe Analítico de la Deuda y Otros Pasivos.	25
Informe Analítico de la Deuda Pública y Otros Pasivos - LDF.	29
Informe Analítico de Obligaciones Diferentes de Financiamientos - LDF.	33
Estado de Variación en la Hacienda Pública.	37
Estado de Flujos de Efectivo.	41
Informe sobre Pasivos Contingentes.	45
Notas a los Estados Financieros.	59
Conciliación entre los Ingresos Presupuestarios y Contables.	115
Conciliación entre los Egresos Presupuestarios y los Gastos Contables.	119
<i>Información Presupuestaria</i>	123
Balance Presupuestario - LDF.	125
Estado Analítico de Ingresos.	129
Estado Analítico de Ingresos Detallado - LDF.	133
Estado Analítico del Ejercicio del Presupuesto de Egresos (Clasificación por Objeto del Gasto).	137
Estado Analítico del Ejercicio del Presupuesto de Egresos Detallado - LDF (Clasificación por Objeto del Gasto).	141



MORELOS
2018 - 2024



Estado Analítico del Ejercicio del Presupuesto de Egresos Clasificación Administrativa.	145
Estado Analítico del Ejercicio del Presupuesto de Egresos Detallado - LDF (Clasificación Administrativa).	149
Estado Analítico del Ejercicio del Presupuesto de Egresos Clasificación Funcional.	153
Estado Analítico del Ejercicio del Presupuesto de Egresos Detallado - LDF (Clasificación Funcional).	157
Estado Analítico del Ejercicio del Presupuesto de Egresos Detallado - LDF (Clasificación de Servicios Personales por Categoría).	161
Estado Analítico del Ejercicio del Presupuesto de Egresos Detallado - LDF (Clasificación Económica).	165
Endeudamiento Neto.	169
Intereses de la Deuda Pública.	173
Flujo de Fondos que resume todas las operaciones	177
Información Programática	181
Gasto por Categoría Programática.	183
Indicadores de Postura Fiscal.	187
Programas y Proyectos de Inversión.	191
Indicadores de Resultados.	199
Anexos	209
Relación de Bienes Inmuebles que componen el Patrimonio.	211
Relación de Cuentas Bancarias Productivas Específicas.	233
Relación de Esquemas Bursátiles y de Coberturas Financieras.	243



MORELOS

2018 - 2024

Información Contable

INFORME DE AVANCE DE GESTIÓN FINANCIERA
PODER EJECUTIVO DEL ESTADO DE MORELOS
ENERO - JUNIO

2022

Estado de Actividades

Concepto	2022	2021	Concepto	2022	2021
INGRESOS Y OTROS BENEFICIOS			GASTOS Y OTRAS PÉRDIDAS		
<i>Ingresos de la Gestión</i>	1,433,125,376	1,164,711,878	<i>Gastos de Funcionamiento</i>	908,971,655	991,031,815
Impuestos	467,701,271	396,655,594	Servicios Personales	599,693,431	619,897,668
Cuotas y Aportaciones de Seguridad Social	-	-	Materiales y Suministros	86,193,754	96,237,097
Contribuciones de Mejoras	-	-	Servicios Generales	223,084,470	274,897,050
Derechos	764,664,247	32,171,534	Transferencias, Asignaciones, Subsidios y Otras Ayudas	10,071,028,799	9,687,007,878
Productos	35,102,303	650,795,921	Transferencias Internas y Asignaciones al Sector Público	9,574,191,661	9,177,845,438
Aprovechamientos	114,007,283	19,527,175	Transferencias al Resto del Sector Público	4,797,881	7,310,909
Ingresos por Venta de Bienes y Prestación de Servicios	51,650,272	35,639,491	Subsidios y Subvenciones	-	-
<i>Participaciones, Aportaciones, Convenios, Incentivos Derivados de la Colaboración Fiscal, Fondos Distintos de Aportaciones, Transferencias, Asignaciones, Subsidios y Subvenciones, y Pensiones y Jubilaciones</i>	15,861,727,123	14,122,424,470	Ayudas Sociales	4,806,310	3,630,516
Participaciones: Aportaciones, Convenios, Incentivos Derivados de la Colaboración Fiscal y Fondos Distintos de Aportaciones	15,861,727,123	14,122,424,470	Pensiones y Jubilaciones	391,138,451	387,022,292
Transferencias, Asignaciones, Subsidios y Subvenciones, y Pensiones y Jubilaciones	-	-	Transferencias a Fideicomisos, Mandatos y Contratos Análogos	96,094,496	111,198,723
Otros Ingresos y Beneficios			Transferencias a la Seguridad Social	-	-
Ingresos Financieros	-	-	Donativos	-	-
Incremento por Variación de Inventarios	-	-	Transferencias al Exterior	-	-
Disminución del Exceso de Estimaciones por Pérdida o Deterioro u Obsolescencia	-	-	Participaciones y Aportaciones	3,220,665,831	2,788,199,981
Disminución del Exceso de Provisiones	-	-	Participaciones	1,743,099,842	1,480,301,193
Otros Ingresos y Beneficios Varios	-	-	Aportaciones	1,477,565,989	1,298,707,788
Total de Ingresos y Otros Beneficios	17,294,852,499	15,287,136,348	Convenios	-	9,191,000
			Intereses, Comisiones y Otros Gastos de la Deuda Pública	181,233,852	171,721,096
			Intereses de la Deuda Pública	180,749,949	170,275,757
			Comisiones de la Deuda Pública	-	-
			Gastos de la Deuda Pública	483,903	1,445,339
			Costo por Coberturas	-	-
			Apoyos Financieros	-	-
			Otros Gastos y Pérdidas Extraordinarias	4,036,654	2,019,775
			Estimaciones, Depreciaciones, Deterioros, Obsolescencia y Amortizaciones	-	-
			Provisiones	-	-
			Disminución de Inventarios	-	-
			Aumento por Insuficiencia de Estimaciones por Pérdida o Deterioro u Obsolescencia	-	-
			Aumento por Insuficiencia de Provisiones	-	-
			Otros Gastos	4,036,654	2,019,775
			Inversión Pública		
			Inversión Pública no Capitalizable	-	-
			Total de Gastos y Otras Pérdidas	14,385,936,791	13,639,980,545
			Resultados del Ejercicio (Ahorro/Desahorro)	2,908,915,708	1,647,155,803

Bajo protesta de decir verdad declaramos que los Estados Financieros y sus notas, son razonablemente correctos y son responsabilidad del emisor.

ELABORÓ

AUTORIZÓ

L.C. ÁNGEL MIGUEL MENDOZA TRUJILLO
DIRECTOR GENERAL DE CONTABILIDAD

L.C. JOSÉ BERARDO LÓPEZ HUÉRFANO
ENCARGADO DE DESPACHO DE LA SECRETARÍA DE HACIENDA Y
COORDINADOR DE PROGRAMACIÓN Y PRESUPUESTO

Estado de Situación Financiera



MORELOS
2018 - 2024

Poder Ejecutivo del Gobierno del Estado de Morelos
Estado de Situación Financiera
Al 30 de junio de 2021 y 2022
(Cifras en Pesos)



CONCEPTO	Año	
	2022	2021
ACTIVO		
Activo Circulante		
Efectivo y Equivalentes	4,102,804,865	2,586,034,492
Derechos a Recibir Efectivo o Equivalentes	334,030,343	383,718,607
Derechos a Recibir Bienes o Servicios	233,342,087	242,461,382
Inventarios	-	-
Almacenes	-	-
Estimación por Pérdida o Deterioro de Activos Circulantes	11,279,115	11,201,458
Otros Activos Circulantes	-	-
Total de Activos Circulantes	4,681,456,410	3,223,415,939
Activo No Circulante		
Inversiones Financieras a Largo Plazo	1,007,346,721	553,482,483
Derechos a Recibir Efectivo o Equivalentes a Largo Plazo	-	-
Bienes Inmuebles, Infraestructura y Construcciones en Proceso	7,926,318,504	7,638,804,388
Bienes Muebles	2,273,350,198	2,140,047,467
Activos Intangibles	168,697,086	154,836,013
Depreciación, Deterioro y Amortización Acumulada de Bienes	-	-
Activos Diferidos	436,320,708	436,320,708
Estimación por Pérdida o Deterioro de Activos no Circulantes	-	-
Otros Activos no Circulantes	-	-
Total de Activos No Circulantes	11,812,028,217	10,923,491,069
Total del Activo	16,493,484,627	14,146,907,008
HACIENDA PÚBLICA / PATRIMONIO		
Hacienda Pública / Patrimonio Contribuido	1,036,918,041	1,036,918,041
Aportaciones	1,036,918,041	1,036,918,041
Donaciones de Capital	-	-
Actualización de la Hacienda Pública / Patrimonio	-	-
Hacienda Pública / Patrimonio Generado	6,287,321,974	3,319,884,806
Resultados del Ejercicio (Ahorro / Desahorro)	2,908,915,708	1,647,155,803
Resultados de Ejercicios Anteriores	3,599,221,084	1,897,001,576
Revalúos	-	-
Reservas	-	-
Rectificaciones de Resultados de Ejercicios Anteriores	(220,814,818)	(224,272,573)
Exceso o Insuficiencia en la Actualización de la Hacienda Pública / Patrimonio	-	-
Resultado por Posición Monetaria	-	-
Resultado por Tenencia de Activos no Monetarios	-	-
Total Hacienda Pública / Patrimonio	7,324,240,015	4,356,802,847
Total del Pasivo y Hacienda Pública / Patrimonio	16,493,484,627	14,146,907,008

Bajo protesta de decir verdad declaramos que los Estados Financieros y sus notas, son razonablemente correctos y son responsabilidad del emisor.

EL ABORO

AUTORIZÓ

L.C. ÁNGEL MIGUEL MENDOZA TRUJILLO
DIRECTOR GENERAL DE CONTABILIDAD

L.C. JOSÉ GERARDO LÓPEZ HUÉRFANO
ENCARGADO DE DESPACHO DE LA SECRETARÍA DE HACIENDA Y
COORDINADOR DE PROGRAMACIÓN Y PRESUPUESTO

Estado de Situación Financiera Detallado - LDF



MORELOS
2018 - 2024

Poder Ejecutivo del Gobierno del Estado de Morelos
Estado de Situación Financiera Detallado - LDF
Al 31 de diciembre de 2021 y al 30 de junio de 2022
(Cifras en Pesos)



CONCEPTO	30 de junio 2022	31 de diciembre 2021	CONCEPTO	30 de junio 2022	31 de diciembre 2021
ACTIVO			PASIVO		
Activo Circulante			Pasivo Circulante		
Efectivo y Equivalentes	4,102,804,865	1,596,950,330	Cuentas por Pagar a Corto Plazo	2,748,566,911	2,812,104,128
Efectivo	50,000	5,050,000	Servicios Personales por Pagar a Corto Plazo	53,680,104	190,969,572
Bancos/Tesorería	4,102,307,490	1,591,452,955	Proveedores por Pagar a Corto Plazo	124,779,553	242,851,629
Bancos/Dependencias y Otros	-	-	Contratistas por Obras Públicas por Pagar a Corto Plazo	23,268,758	127,688,785
Inversiones Temporales (Hasta 3 meses)	447,375	447,375	Participaciones y Aportaciones por Pagar a Corto Plazo	237,203,913	1,607,332
Fondos con Afectación Específica	-	-	Transferencias Otorgadas por Pagar a Corto Plazo	865,417,170	1,138,371,519
Depósitos de Fondos de Terceros en Garantía y/o Admón.	-	-	Int., Comisiones y Otros Gastos de la Deuda Púb. por Pagar a Corto Plazo	46,400	-
Otros Efectivos y Equivalentes	-	-	Retenciones y Contribuciones por Pagar a Corto Plazo	43,694,902	63,585,957
Derechos a Recibir Efectivo o Equivalentes	334,030,343	333,318,625	Devoluciones de la Ley de Ingresos por Pagar a Corto Plazo	1,400,476,111	1,047,029,334
Inversiones Financieras de Corto Plazo	-	-	Otros Documentos por Pagar a Corto Plazo	-	-
Cuentas por Cobrar a Corto Plazo	17,055,479	17,055,479	Documentos por Pagar a Corto Plazo	-	-
Deudores Diversos por Cobrar a Corto Plazo	229,326,140	249,516,013	Documentos Comerciales por Pagar a Corto Plazo	-	-
Ingresos por Recuperar a Corto Plazo	-	-	Documentos con Contratistas por Obras Púb. por Pagar a Corto Plazo	-	-
Deudores por Anticipos de la Tesorería a Corto Plazo	87,539,024	66,637,433	Otros Documentos por Pagar a Corto Plazo	-	-
Préstamos Otorgados a Corto Plazo	-	-	Porción a Corto Plazo de la Deuda Pública a Largo Plazo	32,280,585	-
Otros Derechos a Recibir Efectivo o Equiv. a Corto Plazo	109,700	109,700	Porción a Corto Plazo de la Deuda Pública	32,280,585	-
Derechos a Recibir Bienes o Servicios	233,342,087	236,002,611	Porción a Corto Plazo de Arrendamiento Financiero	-	-
Ant. a Proveedores por Adq. de Bienes y Prest. de Serv. a Corto Plazo	33,796,748	33,796,748	Titulos y Valores a Corto Plazo	-	-
Ant. a Proveedores por Adq. de Bienes Inm. y Muebles a Corto Plazo	73,671,864	73,671,864	Pasivos Diferidos a Corto Plazo	50,953,978	51,324,242
Ant. a Proveedores por Adq. de Bienes Intangibles a Corto Plazo	-	-	Ingresos Cobrados por Adelantado a Corto Plazo	50,953,978	-
Anticipos a Contratistas por Obras Públicas a Corto Plazo	125,873,475	128,533,999	Otros Pasivos Diferidos a Corto Plazo	-	-
Otros Derechos a Recibir Bienes o Servicios a Corto Plazo	-	-	Fondos y Bienes de Terceros en Garantía y/o Admón. a C. P.	-	-
Inventarios	-	-	Fondos en Garantía a Corto Plazo	-	-
Inventario de Mercancías para Venta	-	-	Fondos en Administración a Corto Plazo	-	-
Inventario de Mercancías Terminadas	-	-	Fondos Contingentes a Corto Plazo	-	-
Inventario de Mercancías en Proceso de Elaboración	-	-	Fondos de Fideicomisos, Mandatos y Contratos Análogos a Corto Plazo	-	-
Inventario de Materias Primas, Mat. y Suministros para Producción	-	-	Otros Fondos de Terceros en Garantía y/o Administración a Corto Plazo	-	-
Bienes en Tránsito	-	-	Valores y Bienes en Garantía a Corto Plazo	-	-
Almacenes	-	-	Provisiones a Corto Plazo	-	-
Estimación por Pérdida o Deterioro de Activos Circulantes	-	-	Provisión para Demandas y Juicios a Corto Plazo	-	-
Est. para Ctas. Incobrables por Derechos a Recibir Efectivo o Equiv.	-	-	Provisión para Contingencias a Corto Plazo	-	-
Estimación por Deterioro de Inventarios	-	-	Otras Provisiones a Corto Plazo	-	-
Otros Activos Circulantes	11,279,115	11,279,115	Otros Pasivos a Corto Plazo	-	-
Valores en Garantía	-	-	Ingresos por Clasificar	-	-
Bienes en Garantía (excluye depósitos de fondos)	-	-	Recaudación por Participar	-	-
Bienes Deriv. de Embargos, Decom., Aseguramientos y Dación en Pago	11,279,115	11,279,115	Otros Pasivos Circulantes	-	-
Adquisición con Fondos de Terceros	-	-			
Total de Activos Circulantes	4,681,456,410	2,177,550,681	Total de Pasivos Circulantes	2,831,801,474	2,863,428,370

CONCEPTO	30 de junio 2022	31 de diciembre 2021	CONCEPTO	30 de junio 2022	31 de diciembre 2021
Activo No Circulante			Pasivo No Circulante		
Inversiones Financieras a Largo Plazo	1,007,346,721	856,547,005	Cuentas por Pagar a Largo Plazo	-	-
Derechos a Recibir Efectivo o Equivalentes a Largo Plazo	-	-	Documentos por Pagar a Largo Plazo	-	-
Bienes Inmuebles, Infraestructura y Const. en Proceso	7,926,318,504	7,899,616,423	Deuda Pública a Largo Plazo	6,337,443,138	6,391,545,050
Bienes Muebles	2,273,350,198	2,177,907,560	Pasivos Diferidos a Largo Plazo	-	-
Activos Intangibles	168,692,086	164,112,151	Fdos. y Bienes de Terceros en Garantía y/o en Admón. a L.P.	-	-
Depreciación, Deterioro y Amortización Acumulada de Bienes	-	-	Provisiones a Largo Plazo	-	-
Activos Diferidos	436,320,708	436,320,708	Total de Pasivos No Circulantes	6,337,443,138	6,391,545,050
Estimación por Pérdida o Deterioro de Activos no Circulantes	-	-	Total del Pasivo	9,169,244,612	9,254,973,420
Otros Activos no Circulantes	-	-			
Total de Activos No Circulantes	11,812,028,217	11,534,503,847	HACIENDA PÚBLICA / PATRIMONIO		
Total del Activo	16,493,484,627	13,712,054,528	Hacienda Pública / Patrimonio Contribuido	1,036,918,041	1,036,918,041
			Aportaciones	1,036,918,041	1,036,918,041
			Donaciones de Capital	-	-
			Actualización de la Hacienda Pública / Patrimonio	-	-
			Hacienda Pública / Patrimonio Generado	6,287,321,974	3,420,163,067
			Resultados del Ejercicio (Ahorro / Desahorro)	2,908,915,708	1,658,868,584
			Resultados de Ejercicios Anteriores	3,599,221,084	1,985,567,056
			Revaluos	-	-
			Reservas	-	-
			Rectificaciones de Resultados de Ejercicios Anteriores	(220,814,818)	(224,272,573)
			Exceso o Insuficiencia en la Actualización de la Hacienda Pública / Patrimonio	-	-
			Resultado por Posición Monetaria	-	-
			Resultado por Tenencia de Activos no Monetarios	-	-
			Total Hacienda Pública / Patrimonio	7,324,240,015	4,457,081,108
			Total del Pasivo y Hacienda Pública / Patrimonio	16,493,484,627	13,712,054,528

Bajo protesta de decir verdad declaramos que los Estados Financieros y sus notas, son razonablemente correctos y son responsabilidad del emisor.

ELABORÓ

L.C. ÁNGEL MIGUEL MENDOZA TRUJILLO
DIRECTOR GENERAL DE CONTABILIDAD

AUTORIZÓ

L.C. JOSÉ GERARDO LÓPEZ HUERFANO
ENCARGADO DE DESPACHO DE LA SECRETARÍA DE HACIENDA Y
COORDINADOR DE PROGRAMACIÓN Y PRESUPUESTO

Estado de Cambios en la Situación Financiera

ACTIVO	Concepto	Origen	Aplicación	Concepto	Origen	Aplicación
Activo Circulante		2,660,524	2,784,090,623	PASIVO	32,280,585	118,009,393
Efectivo y Equivalentes		-	2,506,566,253	Activo Circulante	32,280,585	63,907,481
Derechos a Recibir Efectivo o Equivalentes		-	2,505,854,535	Cuentas por Pagar a Corto Plazo	-	63,537,217
Derechos a Recibir Bienes o Servicios		-	711,718	Documentos por Pagar a Corto Plazo	-	-
Inventarios		2,660,524	-	Porción a Corto Plazo de la Deuda Pública a Largo Plazo	32,280,585	-
Almacenes		-	-	Títulos y Valores a Corto Plazo	-	-
Estimación por Pérdida o Deterioro de Activos Circulantes		-	-	Pasivos Diferidos a Corto Plazo	-	-
Otros Activos Circulantes		-	-	Fdos. y Bienes de Terceros en Garantía y/o Admón. a C. P.	-	370,264
		-	-	Provisiones a Corto Plazo	-	-
		-	-	Otros Pasivos a Corto Plazo	-	-
Activo No Circulante		-	277,524,370	Activo No Circulante	-	54,101,912
Inversiones Financieras a Largo Plazo		-	150,799,716	Cuentas por Pagar a Largo Plazo	-	-
Derechos a Recibir Efectivo o Equivalentes a Largo Plazo		-	-	Documentos por Pagar a Largo Plazo	-	-
Bienes Inmuebles, Infraestructura y Constr. en Proceso		-	26,702,081	Deuda Pública a Largo Plazo	-	54,101,912
Bienes Muebles		-	95,442,638	Pasivos Diferidos a Largo Plazo	-	-
Activos Intangibles		-	4,579,935	Fdos. y Bienes de Terceros en Garantía y/o Admón. a L. P.	-	-
Depreciación, Deterioro y Amort. Acumulada de Bienes		-	-	Provisiones a Largo Plazo	-	-
Activos Diferidos		-	-		-	-
Est. por Pérdida o Deterioro de Activos no Circulantes		-	-	HACIENDA PÚBLICA / PATRIMONIO	2,867,158,907	-
Otros Activos no Circulantes		-	-	Hacienda Pública / Patrimonio Contribuido	-	-
		-	-	Aportaciones	-	-
		-	-	Donaciones de Capital	-	-
		-	-	Actualización de la Hacienda Pública / Patrimonio	-	-
		-	-	Hacienda Pública / Patrimonio Generado	2,867,158,907	-
		-	-	Resultados del Ejercicio (Ahorro / Desahorro)	1,250,047,124	-
		-	-	Resultados de Ejercicios Anteriores	1,613,654,028	-
		-	-	Revalúos	-	-
		-	-	Reservas	-	-
		-	-	Rectificaciones de Resultados de Ejercicios Anteriores	3,457,755	-
		-	-	Exceso o Insuficiencia en la Actualización de la Hacienda Pública / Patrimonio	-	-
		-	-	Resultado por Posición Monetaria	-	-
		-	-	Resultado por Tenencia de Activos no Monetarios	-	-

Bajo protesta de decir verdad declaramos que los Estados Financieros y sus notas, son razonablemente correctos y son responsabilidad del emisor.

ELABORÓ

AUTORIZÓ

L.C. ÁNGEL MIGUEL WENDOZA TRUJILLO
DIRECTOR GENERAL DE CONTABILIDAD

L.C. JOSÉ GERARDO LÓPEZ HUÉRFANO
ENCARGADO DE DESPACHO DE LA SECRETARÍA DE HACIENDA Y
COORDINADOR DE PROGRAMACIÓN Y PRESUPUESTO

Estado Analítico del Activo

Concepto	Saldo Inicial	Cargos del Periodo	Abonos del Periodo	Saldo Final	Variación del Periodo
	1	2	3	4 = (1 + 2 - 3)	(4 - 1)
ACTIVO	13,712,054,528	51,255,407,521	48,473,977,422	16,493,484,627	2,781,430,099
Activo Circulante	2,177,550,681	48,411,510,274	45,907,604,545	4,681,456,410	2,503,905,729
Efectivo y Equivalentes	1,596,950,330	29,259,412,271	26,753,557,736	4,102,804,865	2,505,854,535
Derechos a Recibir Efectivo o Equivalentes	333,318,625	19,113,247,010	19,112,535,292	334,030,343	711,718
Derechos a Recibir Bienes o Servicios	236,002,611	-	2,660,524	233,342,087	(2,660,524)
Inventarios	-	-	-	-	-
Almacenes	-	38,850,993	38,850,993	-	-
Estimación por Pérdida o Deterioro de Activos Circulantes	-	-	-	-	-
Otros Activos Circulantes	11,279,115	-	-	11,279,115	-
Activo No Circulante	11,534,503,847	2,843,897,247	2,566,372,877	11,812,028,217	277,524,370
Inversiones Financieras a Largo Plazo	856,547,005	2,713,135,939	2,562,336,223	1,007,346,721	150,799,716
Derechos a Recibir Efectivo o Equivalentes a Largo Plazo	-	-	-	-	-
Bienes Inmuebles, Infraestructura y Constr. en Proceso	7,899,616,423	26,702,081	-	7,926,318,504	26,702,081
Bienes Muebles	2,177,907,560	99,479,292	4,036,654	2,273,350,198	95,442,638
Activos Intangibles	164,112,151	4,579,935	-	168,692,086	4,579,935
Depreciación, Deterioro y Amort. Acumulada de Bienes	-	-	-	-	-
Activos Diferidos	436,320,708	-	-	436,320,708	-
Est. por Pérdida o Deterioro de Activos no Circulantes	-	-	-	-	-
Otros Activos no Circulantes	-	-	-	-	-

Bajo protesta de decir verdad declaramos que los Estados Financieros y sus notas, son razonablemente correctos y son responsabilidad del emisor.

ELABORÓ

AUTORIZÓ

L.C. ÁNGEL MIGUEL MENDOZA TRUJILLO
DIRECTOR GENERAL DE CONTABILIDAD

L.C. JOSÉ GERARDO LÓPEZ HUÉRFANO
ENCARGADO DE DESPACHO DE LA SECRETARÍA DE HACIENDA Y
COORDINADOR DE PROGRAMACIÓN Y PRESUPUESTO

Estado Analítico de la Deuda y Otros Pasivos

Denominación de las Deudas	Moneda de Contratación	Institución o País Acreedor	Saldo Inicial del Periodo	Saldo Final del Periodo
DEUDA PÚBLICA				
Corto Plazo				
Deuda Interna	Pesos		300,000,000	423,947,252
Instituciones de Crédito			300,000,000	423,947,252
	Pesos	REG. EST. GEM-LP-P002-2021 BANOBRAS S.N.C.	-	5,094,825
	Pesos	REG. EST. GEM-LP-P003-2021 BANOBRAS S.N.C.	-	5,034,400
	Pesos	REG. EST. GEM-LP-P004-2021 BANOBRAS S.N.C.	-	7,551,600
	Pesos	REG. EST. GEM-LP-P005-2021 BANOBRAS S.N.C.	-	14,599,760
	Pesos	REG. EST. GEM-CP-007-2021 SCOTIABANK INVERLAT	200,000,000	150,000,000
	Pesos	REG. EST. GEM-CP-008-2021 SCOTIABANK INVERLAT	100,000,000	75,000,000
	Pesos	REG. EST. GEM-CP-009-2021 SCOTIABANK INVERLAT	-	166,666,667
Títulos y Valores			-	-
Arrendamientos Financieros			-	-
Deuda Externa	Pesos		-	-
Organismos Financieros Internacionales			-	-
Deuda Bilateral			-	-
Títulos y Valores			-	-
Arrendamientos Financieros			-	-
Subtotal a Corto Plazo			300,000,000	423,947,252
Largo Plazo				
Deuda Interna	Pesos		6,391,545,050	6,337,443,138
Instituciones de Crédito			6,391,545,050	6,337,443,138
	Pesos	REG. EST. GEM-LP-P002-2021 BANOBRAS S.N.C.	1,008,773,750	1,000,234,878
	Pesos	REG. EST. GEM-LP-P003-2021 BANOBRAS S.N.C.	996,809,500	988,371,900
	Pesos	REG. EST. GEM-LP-P004-2021 BANOBRAS S.N.C.	1,495,214,250	1,482,557,850
	Pesos	REG. EST. GEM-LP-P005-2021 BANOBRAS S.N.C.	2,890,747,550	2,866,278,510
Títulos y Valores			-	-
Arrendamientos Financieros			-	-
Deuda Externa	Pesos		-	-
Organismos Financieros Internacionales			-	-
Deuda Bilateral			-	-
Títulos y Valores			-	-
Arrendamientos Financieros			-	-
Subtotal a Largo Plazo			6,391,545,050	6,337,443,138
Otros Pasivos			2,563,428,370	2,407,854,222
Total Deuda y Otros Pasivos			9,254,973,420	9,169,244,612

Bajo protesta de decir verdad declaramos que los Estados Financieros y sus notas, son razonablemente correctos y son responsabilidad del emisor.

ELABORÓ

L.C. ÁNGEL MIGUEL MENDOZA TRUJILLO
DIRECTOR GENERAL DE CONTABILIDAD

AUTORIZÓ

L.C. JOSÉ GERARDO LÓPEZ HUÉRFANO
ENCARGADO DE DESPACHO DE LA SECRETARÍA DE HACIENDA Y
COORDINADOR DE PROGRAMACIÓN Y PRESUPUESTO

Informe Analítico de la Deuda Pública y Otros Pasivos - LDF

Denominación de la Deuda Pública y Otros Pasivos	Saldo al 31 de Diciembre de 2021	Disposiciones del Periodo	Amortizaciones del Periodo	Revaluaciones, Reclasificaciones y Otros Ajustes	Saldo Final del Periodo	Pago de Intereses del Periodo	Pago de Comisiones y demás costos asociados durante el Periodo
Deuda Pública	6,691,545,050	254,101,912	130,154,660	(54,101,912)	6,761,390,390	186,173,652	483,903
Corto Plazo	300,000,000	254,101,912	130,154,660	-	423,947,252	186,173,652	483,903
Instituciones de Crédito	300,000,000	254,101,912	130,154,660	-	423,947,252	186,173,652	483,903
REG. EST. GEM-LP-P002-2021 BANOBRAS S.N.C.	-	8,538,872	3,444,047	-	5,094,825	29,083,638	-
REG. EST. GEM-LP-P003-2021 BANOBRAS S.N.C.	-	8,437,600	3,403,200	-	5,034,400	28,532,696	-
REG. EST. GEM-LP-P004-2021 BANOBRAS S.N.C.	-	12,656,400	5,104,800	-	7,551,600	42,181,032	-
REG. EST. GEM-LP-P005-2021 BANOBRAS S.N.C.	-	24,469,040	9,869,280	-	14,599,760	80,952,583	-
REG. EST. GEM-CP-007-2021 SCOTIABANK INVERLAT	200,000,000	-	50,000,000	-	150,000,000	2,904,135	-
REG. EST. GEM-CP-008-2021 SCOTIABANK INVERLAT	100,000,000	-	25,000,000	-	75,000,000	1,461,262	-
REG. EST. GEM-CP-009-2021 SCOTIABANK INVERLAT	-	200,000,000	33,333,333	-	166,666,667	1,058,306	-
Títulos y Valores	-	-	-	-	-	-	-
Arrendamientos Financieros	-	-	-	-	-	-	-
Largo Plazo	6,391,545,050	-	-	(54,101,912)	6,337,443,138	-	-
Instituciones de Crédito	6,391,545,050	-	-	(54,101,912)	6,337,443,138	-	-
REG. EST. GEM-LP-P002-2021 BANOBRAS S.N.C.	1,008,773,750	-	-	(8,538,872)	1,000,234,878	-	-
REG. EST. GEM-LP-P003-2021 BANOBRAS S.N.C.	996,809,500	-	-	(8,437,600)	988,371,900	-	-
REG. EST. GEM-LP-P004-2021 BANOBRAS S.N.C.	1,495,214,250	-	-	(12,656,400)	1,482,557,850	-	-
REG. EST. GEM-LP-P005-2021 BANOBRAS S.N.C.	2,890,747,550	-	-	(24,469,040)	2,866,278,510	-	-
Títulos y Valores	-	-	-	-	-	-	-
Arrendamientos Financieros	-	-	-	-	-	-	-
Otros Pasivos	2,563,428,370	-	-	-	2,407,854,222	-	-
Total de la Deuda Pública y Otros Pasivos	9,254,973,420	-	-	-	9,169,244,612	-	-
Deuda Contingente¹ (Informativo)							
Deuda Contingente	-	-	-	-	-	-	-
Valor de Instrumentos Bono Cupón Cero²							
Instrumento Bono Cupón Cero	-	-	-	-	-	-	-

- 1 Se refiere a cualquier Financiamiento sin fuente o garantía de pago definida, que sea asumida de manera solidaria o subsidiaria por las Entidades Federativas con sus Municipios, organismos descentralizados y empresas de participación estatal mayoritaria y fideicomisos, locales o municipales, y por los Municipios con sus respectivos organismos descentralizados y empresas de participación municipal mayoritaria.
- 2 Se refiere al valor del Bono Cupón Cero que respalda el pago de los créditos asociados al mismo (Activo).

Obligaciones a Corto Plazo	Monto Contratado	Plazo Pactado	Tasa de Interés	Comisiones y Costos Relacionados	Tasa Efectiva
Obligaciones a Corto Plazo (Informativo)					
REG. EST. GEM-CP-007-2021 SCOTIABANK	200,000,000	365 Días	TIE+ 0.45	2,904,135	5.61%
REG. EST. GEM-CP-008-2021 SCOTIABANK	100,000,000	365 días	TIE+ 0.49	1,461,262	5.65%
REG. EST. GEM-CP-009-2021 SCOTIABANK	200,000,000	365 días	TIE+ 0.45	1,058,306	5.61%

Bajo protesta de decir verdad declaramos que los Estados Financieros y sus notas, son razonablemente correctos y son responsabilidad del emisor.

ELABORÓ

L.C. ÁNGEL MIGUEL MENDOZA TRUJILLO
DIRECTOR GENERAL DE CONTABILIDAD

AUTORIZÓ

L.C. JOSÉ GERARDO LÓPEZ HUÉRFANO
ENCARGADO DE DESPACHO DE LA SECRETARÍA DE HACIENDA Y
COORDINADOR DE PROGRAMACIÓN Y PRESUPUESTO

Informe Analítico de Obligaciones Diferentes de Financiamientos - LDF

Denominación de las Obligaciones Diferentes de Financiamiento	Fecha del Contrato	Fecha de inicio de operación del proyecto	Fecha de vencimiento	Monto de la inversión pactado	Plazo pactado	Monto promedio mensual del pago de la contraprestación	Monto promedio mensual del pago correspondiente al pago de inversión	Monto pagado de la inversión al 30 de junio de 2022	Monto pagado de la inversión actualizado al 30 de junio de 2022	Saldo pendiente por pagar de la inversión al 30 de junio de 2022
NO APLICA										
Asociaciones Público Privadas (APP 's)				-		-	-	-	-	-
APP 1				-		-	-	-	-	-
APP 2				-		-	-	-	-	-
APP 3				-		-	-	-	-	-
APP xx				-		-	-	-	-	-
Otros Instrumentos				-		-	-	-	-	-
Otro Instrumento 1				-		-	-	-	-	-
Otro Instrumento 2				-		-	-	-	-	-
Otro Instrumento 3				-		-	-	-	-	-
Otro Instrumento xx				-		-	-	-	-	-
Total de Obligaciones Diferentes de Financiamiento				-		-	-	-	-	-

Bajo protesta de decir verdad declaramos que los Estados Financieros y sus notas, son razonablemente correctos y son responsabilidad del emisor.

ELABORO

L.C. ANGEL MIGUEL MENDOZA TRUJILLO
 DIRECTOR GENERAL DE CONTABILIDAD

AUTORIZO

L.C. JOSÉ GERARDO LÓPEZ HUÉRFANO
 ENCARGADO DE DESPACHO DE LA SECRETARÍA DE HACIENDA Y
 COORDINADOR DE PROGRAMACIÓN Y PRESUPUESTO

Estado de Variación en la Hacienda Pública

Concepto	Hacienda Pública / Patrimonio Contribuido	Hacienda Pública / Patrimonio Generado de Ejercicios Anteriores	Hacienda Pública / Patrimonio Generado del Ejercicio	Exceso o Insuficiencia en la Actualización de la Hacienda Pública / Patrimonio	TOTAL
Hacienda Pública / Patrimonio Contribuido Neto de 2021	1,036,918,041	-	-	-	1,036,918,041
Aportaciones	1,036,918,041	-	-	-	1,036,918,041
Donaciones de Capital	-	-	-	-	-
Actualización de la Hacienda Pública / Patrimonio	-	-	-	-	-
Hacienda Pública / Patrimonio Generado Neto de 2021	-	1,761,294,483	1,658,868,584	-	3,420,163,067
Resultados del Ejercicio (Ahorro / Desahorro)	-	-	1,658,868,584	-	1,658,868,584
Resultados de Ejercicios Anteriores	-	1,985,567,056	-	-	1,985,567,056
Revalúos	-	-	-	-	-
Reservas	-	-	-	-	-
Rectificaciones de Resultados de Ejercicios Anteriores	-	(224,272,573)	-	-	(224,272,573)
Exceso o Insuficiencia en la Actualización de la Hacienda Pública / Patrimonio Neto de 2021	-	-	-	-	-
Resultado por Posición Monetaria	-	-	-	-	-
Resultado por Tenencia de Activos no Monetarios	-	-	-	-	-
Hacienda Pública / Patrimonio Neto Final de 2021	1,036,918,041	1,761,294,483	1,658,868,584	-	4,457,081,108
Cambios en la Hacienda Pública / Patrimonio Contribuido Neto de 2022	-	-	-	-	-
Aportaciones	-	-	-	-	-
Donaciones de Capital	-	-	-	-	-
Actualización de la Hacienda Pública / Patrimonio	-	-	-	-	-
Variaciones de la Hacienda Pública / Patrimonio Generado Neto de 2022	-	1,613,654,028	1,253,504,879	-	2,867,158,907
Resultados del Ejercicio (Ahorro / Desahorro)	-	-	2,908,915,708	-	2,908,915,708
Resultados de Ejercicios Anteriores	-	1,613,654,028	(1,658,868,584)	-	(45,214,556)
Revalúos	-	-	-	-	-
Reservas	-	-	-	-	-
Rectificaciones de Resultados de Ejercicios Anteriores	-	-	3,457,755	-	3,457,755
Cambios en el Exceso o Insuficiencia en la Actualización de la Hacienda Pública / Patrimonio Neto de 2022	-	-	-	-	-
Resultado por Posición Monetaria	-	-	-	-	-
Resultado por Tenencia de Activos no Monetarios	-	-	-	-	-
Hacienda Pública / Patrimonio Neto Final de 2022	1,036,918,041	3,374,948,511	2,912,373,463	-	7,324,240,015

Bajo protesta de decir verdad declaramos que los Estados Financieros y sus notas, son razonablemente correctos y son responsabilidad del emisor.

ELABORÓ

AUTORIZÓ

L.C. ÁNGEL MIGUEL WENDÓZA TRUJILLO
DIRECTOR GENERAL DE CONTABILIDAD

L.C. JOSÉ GERARDO LÓPEZ HUÉRFANO
ENCARGADO DE DESPACHO DE LA SECRETARÍA DE HACIENDA Y
COORDINADOR DE PROGRAMACIÓN Y PRESUPUESTO

Estado de Flujos de Efectivo

Concepto		2022	2021	Concepto	2022	2021
Flujos de Efectivo de las Actividades de Operación						
Origen				Flujos de Efectivo de las Actividades de Inversión		
Impuestos		17,294,852,499	15,287,136,348	Origen		
Cuotas y Aportaciones de Seguridad Social		467,701,271	396,655,594	Bienes Inmuebles, Infraestructura y Construcciones en Proceso	-	-
Contribuciones de Mejoras		-	-	Bienes Muebles	-	-
Derechos		-	32,171,534	Otros Orígenes de Inversión	-	-
Productos		764,664,247	650,795,921	Aplicación	226,564,745	305,268,256
Aprovechamientos		35,102,303	19,527,175	Bienes Inmuebles, Infraestructura y Construcciones en Proceso	26,702,082	183,267,347
Ingresos por Venta de Bienes y Prestación de Servicios		114,007,283	29,922,163	Bienes Muebles	103,400,286	56,460,277
Participaciones, Aportaciones, Convenios, Incentivos Derivados de la Colaboración Fiscal y Fondos Distintos de Aportaciones		51,650,272	35,639,491	Otras Aplicaciones de Inversión	96,462,377	65,540,632
Transferencias, Asignaciones, Subsidios y Subvenciones, y Pensiones y Jubilaciones		-	-	Flujos Netos de Efectivo por Actividades de Inversión	(226,564,745)	(305,268,256)
Otros Orígenes de Operación		-	-	Flujo de Efectivo de las Actividades de Financiamiento		
Aplicación		14,518,790,564	13,660,212,327	Origen	(6,391,545,050)	(6,535,657,026)
Servicios Personales		594,703,863	616,554,842	Endeudamiento Neto	(6,391,545,050)	(6,535,657,026)
Materiales y Suministros		70,418,944	79,781,277	Interno	-	-
Servicios Generales		196,264,366	238,440,751	Externo	(6,391,545,050)	(6,535,657,026)
Transf. Internas y Asignaciones al Sector Público		9,555,027,918	9,053,215,451	Otros Orígenes de Financiamiento	-	-
Transferencias al resto del Sector Público		4,797,881	7,103,459	Aplicación	(6,347,902,395)	(6,303,280,098)
Subsidios y Subvenciones		-	-	Servicios de la Deuda	(6,369,723,723)	(6,419,468,562)
Ayudas Sociales		3,214,510	3,323,516	Interno	(6,369,723,723)	(6,419,468,562)
Pensiones y Jubilaciones		387,335,794	385,944,728	Externo	-	-
Transf. a Fideicomisos, Mandatos y Contratos Análogos		96,094,496	80,565,821	Otras Aplicaciones de Financiamiento	21,821,328	116,188,464
Transferencias a la Seguridad Social		-	-	Flujos Netos de Efectivo por Actividades de Financiamiento	(43,642,655)	(232,376,928)
Donativos		-	-	Incremento/Disminución Neta en el Efectivo y Equivalentes al Efectivo	2,505,854,535	1,089,278,837
Transferencias al Exterior		-	-	Efectivo y Equivalentes al Efectivo al Inicio del Ejercicio	1,596,950,330	1,496,755,655
Participaciones		1,736,544,586	1,474,242,510	Efectivo y Equivalentes al Efectivo al Final del Ejercicio	4,102,804,865	2,586,034,492
Aportaciones		1,248,524,599	1,298,707,788			
Convenios		-	-			
Otras Aplicaciones de Operación		625,863,607	422,332,184			
Flujos Netos de Efectivo por Actividades de Operación		2,776,061,935	1,626,924,021			

Bajo protesta de decir verdad declaramos que los Estados Financieros y sus notas, son razonablemente correctos y son responsabilidad del emisor.

ELABORÓ

AUTORIZÓ

L.C. ÁNGEL MIGUEL MENDOZA TRUJILLO
DIRECTOR GENERAL DE CONTABILIDAD

L.C. JOSÉ GERARDO LÓPEZ HUÉRFANO
ENCARGADO DE DESPACHO DE LA SECRETARÍA DE HACIENDA Y
COORDINADOR DE PROGRAMACIÓN Y PRESUPUESTO

Informe sobre Pasivos Contingentes



RELACION DE DEMANDAS									
Número de expediente	Tipo de Juicio	Autoridad ante la que se gestiona	Acción intentada	Partes	Estado procesal	Monto demandado o generado	Fecha de la demanda	Observaciones	Estrategias procesales
FUENTE: DIRECCIÓN GENERAL DE ASUNTOS CONSTITUCIONALES Y AMPARO.									
1.- 505/2010-IV	Juicio de Amparo	Juzgado 3° de Distrito en el Estado de Morelos.	A).- Decreto publicado el 28 de junio de 1989, en el Periódico Oficial "Tierra y Libertad", número 3437, mediante el cual se expropió por causa de utilidad pública el bien inmueble ubicado a un costado de la carretera federal para la construcción del tianguis de Temixco. Asimismo la anulación del Decreto por el que se desincorpora del régimen del dominio público del Estado de Morelos, el bien inmueble conocido como: "Tianguis de Temixco"	Alejandro García Antúnez, albacea de las sucesión a bienes de Ramiro Arturo García Villarréal. VS. Governador del Estado, Director del Periódico Oficial, Congreso del Estado y Ayuntamiento del Municipio de Temixco.	Se encuentra en trámite el incidente inominado para calcular los daños, el cual está pendiente de resolución	NOVENTA Y TRES MIL SETECIENTOS SESENTA Y CINCO PESOS 20/100 M.N.)	30/03/2010	El dictamen oficial en valuación de 18 de agosto de 2017, emitido por el C.P. Daniel Cristóbal Castillo determinó que el monto histórico del bien asciende a la cantidad de \$7,693,765.62 (SIETE MILLONES SEISCIENTOS NOVENTA Y TRES MIL QUINIENTOS SESENTA Y DOS PESOS 62/100 M.N.)	Una vez presentado por los peritos sus dictámenes, se presentarán alegatos y en caso de que la resolución del incidente inominado no favorezca a los intereses del Gobierno del Estado, se presentará recurso de queja
2.- 1592/2011 ahora 2/2014	Juicio de Amparo	Juzgado 2° de Distrito en el Estado de Morelos.	Orden de ocupación y privación definitiva de la superficie o área de terreno ejidal de aproximadamente diez hectáreas, donde opera el Aeropuerto de Cuernavaca.	Comisariado Ejidal "San Antonio" (El Salto) Municipio de Cuernavaca, Mor. VS. Governador y Srío. de Economía del Estado, Aeropuerto Internacional Gral. Mariano Matamoros.	El 26 de junio de 2018, se emitió la sentencia en la cual, se determinó sobreseer y amparar al quejoso para los siguientes efectos: "el Gobierno del Estado de Morelos, una vez que cause ejecutoria esta sentencia, restituya al Comisariado Ejidal de San Antonio 'El Salto' en la posesión real y material de 9-27 03-765 hectáreas del ejido quejoso, con motivo de la construcción de la ampliación del Aeropuerto Internacional de Cuernavaca." Con fecha 15 de marzo de 2022 se resuelve precedente el incidente inominado y quedó demostrada la imposibilidad de cumplir con la sentencia de amparo y se ordena de oficio la tramitación del incidente de cumplimiento sustituto.	Indeterminado.	28/10/2011	Dentro del incidente de cumplimiento sustituto se solicita se determine procedente el mismo y en el momento en que el juzgador emita la opinión correspondiente se envíe a la Suprema Corte de Justicia de la Nación para que resuelva, al respecto se ofreció la prueba pericial en materia de contabilidad y valuación de bienes inmuebles para determinar el monto a pagar a la parte quejosa, por concepto de indemnización por el precio expropiado, de imposible devolución,	En caso de que la resolución del incidente de cumplimiento sustituto no favorezca a los intereses del Gobierno del Estado, se presentará recurso de queja



RELACION DE DEMANDAS

Número de expediente	Tipo de Juicio	Autoridad ante la que se gestiona	Acción intentada	Partes	Estado procesal	Monto demandado o generado	Fecha de la demanda	Observaciones	Estrategias procesales
3.- 492/2011-IV	Juicio de Amparo	Juzgado 6° de Distrito en el Estado de Morelos.	Promulgación y orden de publicación del Decreto de la solicitud de expropiación por el Gobernador del Estado respecto de los terrenos del núcleo agrario del Municipio de Emiliano Zapata, Morelos, que se destinaron a la construcción de una Central de Abasto, publicadas en el Periódico oficial "Tierra y Libertad", de 03 de julio de 1991; asimismo, se reclamó al Poder Ejecutivo del Estado la ilegal y arbitraria disposición a través del Comité Técnico del Fideicomiso Traslativo de Dominio Inversión y Administración, constituido para la Construcción de una Central de Abasto (FICASS) del inmueble que conforma la masa hereditaria a bienes de Camilo Orozco Jiménez.	Nicolasa Jiménez Loza, albacea de la sucesión intestamentaria a bienes de Camilo Orozco Jiménez. Vs. Presidente de la República, Congreso del Estado, Gobernador del Estado, Director Estatal de Fraccionamientos, Condominios y Conjuntos Urbanos del Estado de Morelos y otros.	Se encuentra en la etapa del cumplimiento sustituto de sentencia, se desahogó la audiencia el 03 de febrero de 2022, y se encuentra pendiente de notificarse la resolución.	Indeterminado.	07/04/2011		En caso de que la resolución del incidente de cumplimiento sustituto no favorezca a los intereses del Gobierno del Estado, se presentara recurso de queja
4.- 1787/2016-C	Juicio de Amparo	Juzgado 7° de Distrito en el Estado de Morelos.	La privación parcial y definitiva de tierras del núcleo agrario por las construcción de tramos carreteros.	Comisariado Ejidal del Núcleo Agrario denominado "Calderón", Municipio de Cuautla, Morelos. Abogados: Juan Carlos Garduño Rodríguez y Salvador Larrinaga Priego Vs. Gobernador del Estado de Morelos, Director General de Caminos y Puentes del Gobierno del Estado y otras autoridades del Poder Ejecutivo Federal	El 18 de febrero de 2022, la parte quejosa amplió su demanda de amparo en contra del Director General adjunto del Diario Oficial de la Federación y Secretaría de Gobernación	Indeterminado.	21/10/2016	Se difiere la audiencia constitucional para las 11:43 del 19 de julio de 2022.	En caso de que la sentencia definitiva se promoviera recurso de revisión
5.- 458/2013	Juicio de Amparo	Juzgado 4° de Distrito en el Estado de Morelos.	La adquisición de la superficie de 48-90-81-918 hectáreas de la superficie denominada Unidad Industrial Ingenio Zacatepec. La venta realizada de los terrenos ejidales a que se refiere el acuerdo de 24 de marzo de 1993, para destinarias a la regularización de la tenencia de la tierra a los poseedores de lotes que integran los asentamientos humanos irregulares existentes en los terrenos de la Unidad Industrial Ingenio de Zacatepec, por ser tierras derivadas de despojos.	Porfirio González Cuevas y otros; Integranes del núcleo agrario ejidal de Zacatepec, Morelos VS Presidente de la República, SEDATU, SHCP, SEDESOL SEWARNAT- Director General del Patrimonio Inmobiliario Federal, RAN, Gobernador del Estado de Morelos e ISRyC.	La audiencia constitucional se ha difiendo en múltiples ocasiones ya que ha sido imposible recabar diversa información que es necesaria para la resolución del amparo, habiéndose requerido su envío a las autoridades responsables, núcleo agrario quejoso y terceros perjudicados. Última fecha señalada para las 12:00 del 28 de julio de 2022	Indeterminado.			En caso de que la sentencia definitiva se promoviera recurso de revisión

RELACION DE DEMANDAS									
Número de expediente	Tipo de Juicio	Autoridad ante la que se gestiona	Acción intentada	Partes	Estado procesal	Monto demandado o generado	Fecha de la demanda	Observaciones	Estrategias procesales
6.- 916/2015	Juicio de Amparo	Juzgado 8° de Distrito en el Estado de Morelos.	Omisión de resolver las peticiones del quejoso mediante las cuales solicita se emita un decreto correspondiente al pago de su pensión como haber de retiro por haber desempeñado el cargo de magistrado numerario del Tribunal Superior de Justicia del Estado de Morelos	Ricardo Rosas Pérez VS Congreso, Gobernador, Consejo de la Judicatura, todos del Estado de Morelos	El Poder Ejecutivo transfirió al Poder Judicial la cantidad para el pago de la pensión del quejoso, se interpone inconformidad en contra del acuerdo que tiene por cumplida la sentencia, el cual se resolvió procedente	\$2 919,889.55		El 15 de junio del año en curso el Segundo Tribunal Colegiado en Materias Penal y Administrativa del Decimotercero Circuito, admitió el recurso de queja interpuesto por las autoridades responsables del Estado de Morelos y la Junta de Administración, Vigilancia y Disciplina del Poder Judicial del Estado de Morelos, en contra de la resolución incidental de 31 de marzo de 2022, y la resolución radical de 31 de marzo de 2022, y quedó radicado con el número 266/202 con el número 266/202	
7.- 964/2015	Juicio de Amparo	Distrito en el Estado de Morelos.	Decreto número 2014, por el que se adiciona diversos artículos de la Ley Orgánica del Poder Judicial del Estado de Morelos. Emisión decreto de pensión y pago.	Virginia Popoca González VS. Congreso, Gobernador, Consejo de la Judicatura, todos del Estado de Morelos	El 04 de abril de 2022 se determina que la ejecutoria fue cabalmente cumplida	Indeterminado.	27/05/2015	El 30 de mayo de 2022 el Primer Tribunal Colegiado en Materias Penal y Administrativa del Decimotercero Circuito, admitió el recurso de inconformidad interpuesto contra el auto que declaró cumplida la sentencia dictada	Se estará en espera de que se determine si se encuentra o no cumplida la sentencia para determinar las acciones
8.- 1402/2017	Juicio de Amparo	Juzgado 6° de Distrito en el Estado de Morelos.	La privación parcial y definitiva de tierras del núcleo agrario por las construcción de tramos carreteros.	Comisariado Ejidal del Núcleo Agrario denominado "San Lorenzo Chamitipa", Morelos VS. Gobernador del Estado de Morelos, Secretario de Comunicaciones y Transportes	Se emite sentencia con fecha 27 de agosto de 2021, en la que se sobresee. El quejoso promueve revisión, el cual es admitido por el Tercer Tribunal Colegiado en Materias Penal y Administrativa del Décimo Octavo Circuito, bajo el número 75/2022, y que se encuentra pendiente por resolver	Indeterminado.	04/09/2017	Se emite sentencia con fecha 27 de agosto de 2021, en la que se sobresee, se encuentra pendiente por resolver el recurso de revisión promovido por el quejoso por el acciones jurídicas en defensa de los intereses del Gobierno del Estado	Dependiendo de la resolución que emita el Tribunal Colegiado al resolver el recurso de revisión interpuesto por la quejosa, se determinaran las acciones jurídicas en defensa de los intereses del Gobierno del Estado



GOBIERNO DEL ESTADO DE MORELOS.
Informe sobre Pasivos Contingentes
Al 30 de junio 2022



RELACION DE DEMANDAS									
Número de expediente	Tipo de juicio	Autoridad ante la que se gestiona	Acción intentada	Partes	Estado procesal	Monto demandado o generado	Fecha de la demanda	Observaciones	Estrategias Procesales
FUENTE: CONSEJERÍA JURÍDICA DEL PODER EJECUTIVO DEL GOBIERNO DEL ESTADO LIBRE Y SOBERANO DE MORELOS / DIRECCIÓN GENERAL DE ASUNTOS BUROCRÁTICOS									
01/111/02	LABORAL	TRIBUNAL ESTATAL DE CONCILIACIÓN Y ARBITRAJE	REINSTALACIÓN Y PRESTACIONES	JUAN JOSE FLORES FLORES VS FISCALÍA GENERAL DEL ESTADO	LAUDO DE 20 DE MARZO DE 2019	31,411.17	30 DE MAYO DE 2002		AMPARO DIRECTO A EFECTO DE IMPUGNAR EL ÚLTIMO LAUDO EMITIDO POR LA AUTORIDAD LABORAL
01/486/07	LABORAL	TRIBUNAL ESTATAL DE CONCILIACIÓN Y ARBITRAJE	DIFERENCIAS DE AGUINALDO	HILDA ÁVILA CARBAJAL Y OS VS IEBEM	LAUDO DE 24 DE MAYO DE 2013	62,334.32	14 DE FEBRERO DE 2005	SE HA SOLICITADO LA EXPEDICIÓN DEL CHEQUE	
1116/2010	LABORAL	TRIBUNAL FEDERAL DE CONCILIACIÓN Y ARBITRAJE 7MA. SALA	REINSTALACIÓN Y PRESTACIONES	FIDEL SALVADOR ALMANZA AYALA Y OS VS SECRETARÍA DE DESARROLLO AGROPECUARIO	LAUDO DE 03 DE DICIEMBRE DE 2018	\$18,477,301.90	06 DE AGOSTO DE 2009	EJECUCIÓN FORZOSA	SE HAN ENTABLADO PLÁTICAS CONCILIATORIAS A EFECTO DE DETERMINAR LA MODALIDAD DE PAGO DEL LAUDO
01/307/11	LABORAL	TRIBUNAL ESTATAL DE CONCILIACIÓN Y ARBITRAJE	REINSTALACIÓN Y PRESTACIONES	CLAUDIA CEDILLO DIAZ, MARÍA DE LA LUZ LETICIA AVILES CASTAÑEDA, Y ANA BERTHA CRUZ RODRÍGUEZ	LAUDO DE 07 DE MAYO DE 2019	\$234,909.81	27 DE SEPTIEMBRE DE 2011	SE HA SOLICITADO LA EXPEDICIÓN DEL CHEQUE	
01/375/12	LABORAL	TRIBUNAL ESTATAL DE CONCILIACIÓN Y ARBITRAJE	REINSTALACIÓN Y PRESTACIONES	JOSE ANTONIO ERAZO CASTREJÓN VS COMISIÓN ESTATAL DE SEGURIDAD PÚBLICA	LAUDO DE 09 DE NOVIEMBRE DE 2011	\$950,000.00 (Por adeudo de constancias de seguridad social)	07 DE AGOSTO DE 2012	SE HA SOLICITADO LA EXPEDICIÓN DEL CHEQUE POR REMANENTE	
01/736/12	LABORAL	TRIBUNAL ESTATAL DE CONCILIACIÓN Y ARBITRAJE	INDEMNIZACIÓN Y PRESTACIONES	JOSÉ HECTOR LÓPEZ ALVARADO VS SECRETARÍA DE MOVILIDAD Y TRANSPORTE	LAUDO DE 07 DE ABRIL DE 2016	\$128,376.81	12 DE DICIEMBRE DE 2012	SE HA SOLICITADO LA EXPEDICIÓN DEL CHEQUE	
01/88/13 JEIV	LABORAL	JUNTA LOCAL DE CONCILIACIÓN Y ARBITRAJE	REINSTALACIÓN Y PRESTACIONES	REBECA ELIZABETH BARÓN MATA VS. SECRETARÍA DE DESARROLLO SUSTENTABLE	LAUDO DE 26 DE FEBRERO DE 2018	\$44,776.73	11 DE ENERO DE 2013	SE HA SOLICITADO LA EXPEDICIÓN DEL CHEQUE	
01/677/13	LABORAL	TRIBUNAL ESTATAL DE CONCILIACIÓN Y ARBITRAJE	REINSTALACIÓN Y PRESTACIONES	LOURDES FIGUEROA JUAREZ VS COORDINACIÓN ESTATAL DE SEGURIDAD PÚBLICA	LAUDO DE 09 DE ENERO DE 2018	\$6,861.05	22 DE MARZO DE 2013	SE HA SOLICITADO LA EXPEDICIÓN DEL CHEQUE	
01/1151/13	LABORAL	TRIBUNAL ESTATAL DE CONCILIACIÓN Y ARBITRAJE	REINSTALACIÓN Y PRESTACIONES	OBDULIO AGUIRRE GARCÍA VS FISCALÍA GENERAL DEL ESTADO	LAUDO DE 26 DE OCTUBRE DE 2016	\$227,02.26	06 DE MARZO DE 2013		SE HA PROMOVIDO AMPARO DIRECTO CONTRA EL ÚLTIMO LAUDO DICTADO POR LA AUTORIDAD LABORAL
01/105/15	LABORAL	TRIBUNAL ESTATAL DE CONCILIACIÓN Y ARBITRAJE	REINSTALACIÓN Y PRESTACIONES	JUAN CARLOS ROBLEDO LUCIANO VS SECRETARÍA DE ADMINISTRACIÓN	LAUDO DE 19 DE DICIEMBRE DE 2017	\$15,212.20	03 DE MARZO DE 2015	SE HA SOLICITADO LA EXPEDICIÓN DEL CHEQUE	
01/175/15	LABORAL	TRIBUNAL ESTATAL DE CONCILIACIÓN Y ARBITRAJE	DIFERENCIAS SALARIALES	VERONICA ESQUIVEL CAMACHO VS SECRETARÍA DE HACIENDA	LAUDO DE 16 DE AGOSTO DE 2018	\$13,381.36	27 DE MARZO DE 2015	SE HA SOLICITADO LA EXPEDICIÓN DEL CHEQUE	
4399/2015	LABORAL	TRIBUNAL FEDERAL DE CONCILIACIÓN Y ARBITRAJE 7MA. SALA	REINSTALACIÓN Y PRESTACIONES	URBIETA MENDEZ OSVALDO ALEJANDRO VS SECRETARÍA DE TURISMO Y CULTURA	LAUDO DE 25 DE OCTUBRE DE 2019	\$20,120,159.10	09 DE AGOSTO DE 2011	EJECUCIÓN FORZOSA	SE HA INICIADO EL CUMPLIMIENTO EN PARCIALIDADES AL LAUDO
01/1169/16	LABORAL	TRIBUNAL ESTATAL DE CONCILIACIÓN Y ARBITRAJE	REINSTALACIÓN Y PRESTACIONES	EDMAR GONZÁLEZ COLÍN VS FISCALÍA GENERAL DEL ESTADO	LAUDO DE 11 DE FEBRERO DE 2019	\$25,747.28	09 DE JUNIO DE 2016		JUICIO DE AMPARO EN REVISIÓN POR SUSTITUCIÓN PATRONAL



MORELOS
2018 - 2024

GOBIERNO DEL ESTADO DE MORELOS.
Informe sobre Pasivos Contingentes
Al 30 de junio 2022



RELACION DE DEMANDAS

Número de expediente	Tipo de juicio	Autoridad ante la que se gestiona	Acción intentada	Partes	Estado procesal	Monto demandado o generado	Fecha de la demanda	Observaciones	Estrategias Procesales
01/1351/16	LABORAL	TRIBUNAL ESTATAL DE CONCILIACIÓN Y ARBITRAJE	REINSTALACIÓN Y PRESTACIONES	JOSE LUIS CASTILLO VACA VS FISCALÍA GENERAL DEL ESTADO	LAUDO DE 23 DE ABRIL DE 2019	\$1,30,849.31	05 DE SEPTIEMBRE DE 2016		JUICIO DE AMPARO EN REVISIÓN POR SUSTITUCIÓN PATRONAL
01/41/17	LABORAL	TRIBUNAL ESTATAL DE CONCILIACIÓN Y ARBITRAJE	REINSTALACIÓN Y PRESTACIONES	MARCO ANTONIO NIETO AVILA VS SECRETARÍA DE DESARROLLO ECONÓMICO Y DEL TRABAJO	LAUDO DE 13 DE MAYO DE 2021	\$6,665.81	20 DE ENERO DE 2017	SE HA SOLICITADO LA EXPEDICIÓN DEL CHEQUE	
01/510/17 JEI	LABORAL	JUNTA ESPECIAL No. 1 DE LA LOCAL DE CONCILIACIÓN	INDEMNIZACIÓN Y PRESTACIONES	JUAN CASTAÑEDA BENITEZ VS SECRETARÍA DE OBRAS PÚBLICAS	LAUDO DE 18 DE ENERO DE 2022	\$669,804.74	21 DE JUNIO DE 2017		SE HAN ENTABLADO PLÁTICAS CONCILIATORIAS A EFECTO DE DISMINUIR LA CANTIDAD QUE DEBA EROGARSE
01/1150/18	LABORAL	TRIBUNAL ESTATAL DE CONCILIACIÓN Y ARBITRAJE	REINSTALACIÓN Y PRESTACIONES	OMAR SILVESTRE GUTIERREZ PEREZ VS SECRETARÍA DE GOBIERNO	LAUDO DE 19 DE OCTUBRE DE 2021	\$579,919.84	9 DE NOVIEMBRE DE 2018	SE HA SOLICITADO LA EXPEDICIÓN DEL CHEQUE	
01/102/13	LABORAL	TRIBUNAL ESTATAL DE CONCILIACIÓN Y ARBITRAJE	REINSTALACIÓN Y PRESTACIONES	GUADALUPE SOLÍS RIVERA VS SECRETARÍA DE GOBIERNO	LAUDO DE 19 DE OCTUBRE DE 2015	REINSTALACION Y CONSTANCIAS.	23 DE ENERO DE 2013.	SE HA PAGANDO REMANENTE, FALTANDO LA REINSTALACION	
01/268/17	LABORAL	TRIBUNAL ESTATAL DE CONCILIACIÓN Y ARBITRAJE	PRESTACIONES Y CONSTANCIAS	FRANCISCO GASCA MANRIQUE VS SECRETARÍA DE LA CONTRALORÍA	LAUDO DE 24 DE JUNIO DE 2021	FALTAN CONSTANCIAS	24 DE ABRIL DE 2017	SE HA SOLICITADO LA EXPEDICIÓN DE LAS CONSTANCIAS CONDENADAS	
01/112/15	LABORAL	TRIBUNAL ESTATAL DE CONCILIACIÓN Y ARBITRAJE	REINSTALACIÓN Y PRESTACIONES	ABRAHAM ZAMBRANO VELAQUEZ VS SECRETARÍA DE EDUCACIÓN	LAUDO DE 28 DE ENERO DE 2019	\$64,867.57	27 DE FEBRERO DE 2015		SE HA PRESENTADO AMPARO DIRECTO CONTRA EL ÚLTIMO LAUDO DICTADO POR LA AUTORIDAD LABORAL
01/1221/16	LABORAL	TRIBUNAL ESTATAL DE CONCILIACIÓN Y ARBITRAJE	REINSTALACIÓN Y PRESTACIONES	ELIZABETH TOLEDO TRUJILLO VS SECRETARÍA Y FISCALÍA GENERAL DEL ESTADO	LAUDO DE 7 DE SEPTIEMBRE DE 2021	\$34,512.44	4 DE JUNIO DE 2016	SE HA SOLICITADO LA EXPEDICIÓN DEL CHEQUE POR REMANENTE	SE SUTTUJÓ LA REINSTALACIÓN POR LA INDEMNIZACIÓN.
01/1288/18	LABORAL	TRIBUNAL ESTATAL DE CONCILIACIÓN Y ARBITRAJE	PRESTACIONES	MARÍA DEL SOCORRO ALARCÓN NAVA VS SECRETARÍA DE LA CONTRALORÍA	LAUDO DE 5 DE AGOSTO DE 2021	\$46,564.80	12 DE DICIEMBRE DE 2018	SE HA SOLICITADO LA EXPEDICIÓN DEL CHEQUE	
01/328/17	LABORAL	TRIBUNAL ESTATAL DE CONCILIACIÓN Y ARBITRAJE	REINSTALACIÓN Y PRESTACIONES	MIGUEL ANTONIO MORALES ALCANTARA VS SECRETARÍA DE GOBIERNO	LAUDO DE 16 DE MARZO DE 2021	FALTAN CONSTANCIAS	15 DE NOVIEMBRE DE 2018	SE HA EXHIBIDO CHEQUE POR LA CONDENA DE LAUDO, FALTA REINSTALACION	
308//2008	LABORAL	JUNTA FEDERAL NUMERO 31	INDEMNIZACIÓN Y PRESTACIONES	ALFREDO BARRIOS ADAN Y DAVID BARRIOS ADAN VS SECRETARÍA DE OBRAS PÚBLICAS	LAUDO DE 7 DE NOVIEMBRE DE 2019	\$1,877,899.54	24 DE ABRIL DE 2008	EMBARGO DE CONVENIOS DE PARTICIPACIONES DE LA SECRETARÍA DE OBRAS PÚBLICAS	CONTRA ACTOS DEL PRESIDENTE EJECUTOR Y CONTRA EL ACTUARIO. LOS INCIDENTES FUERON DECLARADOS PROCEDENTES Y SE

RELACION DE DEMANDAS

Número de expediente	Tipo de Juicio	Autoridad ante la que se gestiona	Acción intentada	Partes	Estado procesal	Monto demandado o generado	Fecha de la demanda	Observaciones	Estrategia procesal para el pago
FUENTE: CONSEJERÍA JURÍDICA DEL PODER EJECUTIVO DEL GOBIERNO DEL ESTADO LIBRE Y SOBERANO DE MORELOS / DIRECCIÓN GENERAL DE ASUNTOS CONTENCIOSOS.									
ÁREA CIVIL									
1.-181/2012	Juicio Especial de Arrendamiento	Juzgado Cuarto Civil de Primera Instancia del Primer Distrito Judicial en el Estado de Morelos	A) La rescisión por falta de pago, del Contrato privado de arrendamiento de fecha 31 de enero de 2011. B) La desocupación y la entrega real, material y jurídica del bien inmueble arrendado. C) El pago del importe de las pensiones rentísticas a partir del mes de enero, febrero, marzo, abril del 2012, así como las que se sigan venciendo. D) El pago de los servicios de agua, energía eléctrica, teléfono y vigilancia que se han generado en los meses. E) El pago de gastos y costas que se originen a consecuencia de la tramitación del presente juicio.	Pedro Hernández Valázquez vs. Poder Ejecutivo del Estado de Morelos y/os	Ya se realizó el pago de \$494,791.33 (Cuatrocientos condonatorio para darlo de alta y cuatro mil cumplimiento al punto resolutorio setecientos noventa y uno Tercero de la Sentencia pesos. 33/100 M.N), por interdictoria de 01 de junio de concepto de gastos y costas. 2017, dicta en auto del incidente sin embargo la cantidad de liquidación de sentencia del puede variar dependiendo la resolución.		13/06/2012	Se encuentra pendiente el cumplimiento a la ejecutoria respecto al pago de Gastos y Costas	Agotados los medios de impugnación procedentes en la etapa de ejecución, liberar oficio a la Secretaría o Dependencia directamente involucrada con el pago, para que esta, con una dilación razonable a través de su UEFA, solicite ampliación presupuestal y posteriormente la liberación correspondiente, informando de cada trámite a esta Dirección, que a su vez, lo hará del conocimiento al Órgano Jurisdiccional, requiriendo para que se tenga al Ejecutivo en vías de cumplimiento (trámites que sin inconveniente ni consecuencia alguna, pueden prolongarse de 4 a 6 meses).
2.-406/2011	Ordinario Civil	Juzgado Primera Instancia del Primer Distrito Judicial en el Estado de Morelos, Segunda Secretaría	a) El pago de daño patrimonial b) El pago de la cantidad por concepto de Intereses moratorios. c) el pago de daño Moral d) El pago de Gastos y Costas	Gloria Everthbol Flores vs. Román Glez. y/o	El 25 de mayo de 2021, Huitzil Roman González (codeemandada), promueve amparo directo.	El pago de la cantidad en reparación en concepto de \$2,000,000 en concepto de reparación de daño. por el momento no se puede cuantificar el pago de la cantidad po concepto de intereses moratorios y el pago de daño Moral.	09/12/2011	El 25 de mayo de 2021, Huitzil Roman González (codeemandada), promueve amparo.	Agotados los medios de impugnación procedentes en la etapa de ejecución, liberar oficio a la Secretaría o Dependencia directamente involucrada con el pago, para que esta, con una dilación razonable a través de su UEFA, solicite ampliación presupuestal y posteriormente la liberación correspondiente, informando de cada trámite a esta Dirección, que a su vez, lo hará del conocimiento al Órgano Jurisdiccional, requiriendo para que se tenga al Ejecutivo en vías de cumplimiento (trámites que sin inconveniente ni consecuencia alguna, pueden prolongarse de 4 a 6 meses).
4.-300/2014 1241/2020	Ordinario Civil	Juzgado en Materia Civil de Primer Instancia del Octavo Distrito Judicial con Residencia en Xochitepec, Morelos	Reparación de daños y perjuicios consistente en el pago total de la cantidad de \$2,540,400, reparación del daño consistente en la cantidad de \$1,529,000 por conceptos de daños y perjuicios, el pago del daño moral, el pago de gastos y costas en razón de la cantidad que resulte del 30 por ciento de la cantidad que se establezca como reparación de daños patrimoniales y morales que se estipule por parte de su señoría.	Maria Isabel Santa Cruz Santamaria vs. Fidel Arroyo Martínez.	Se encuentra en periodo probatorio, se señala fecha para la audiencia de pruebas y alegatos. El 21 de septiembre de 2020 se designa nuevo expediente quedando el expediente 1241/2020.	El pago del Daño consistente en el pago total de la cantidad de \$2,540,400 y \$1,529,000 El pago del daño moral consistente en la cantidad de pruebas y costas que se determine de discrecionalmente su Señoría, el pago de gastos y costas en razón de la cantidad que resulte del 30% de la reparación de daños patrimoniales y morales.	30/03/2015	Se encuentra en etapa de desahogo de pruebas. Pendiente de señalar nueva fecha.	Agotados los medios de impugnación procedentes en la etapa de ejecución, liberar oficio a la Secretaría o Dependencia directamente involucrada con el pago, para que esta, con una dilación razonable a través de su UEFA, solicite ampliación presupuestal y posteriormente la liberación correspondiente, informando de cada trámite a esta Dirección, que a su vez, lo hará del conocimiento al Órgano Jurisdiccional, requiriendo para que se tenga al Ejecutivo en vías de cumplimiento (trámites que sin inconveniente ni consecuencia alguna, pueden prolongarse de 4 a 6 meses).

RELACION DE DEMANDAS

Número de expediente	Tipo de Juicio	Autoridad ante la que se gestiona	Acción intentada	Partes	Estado procesal	Monto demandado o generado	Fecha de la demanda	Observaciones	Estrategia procesal para el pago
5.- 285/08 Expediente auxiliar.- A.D. 5007/2015 Derivado del Amparo Directo 745/2014	Ordinario Civil	Juzgado Segundo en Materia Civil de Primera Instancia del Primer Distrito Judicial con residencia en Cuernavaca, Morelos	El pago de Daños por la cantidad de \$223,500.00 El pago de daños por la cantidad de \$100,000.00 El pago de perjuicios por la cantidad de \$230,000.00 El pago de perjuicios por la cantidad de \$3,000.00	Cesar Abraham Flores Castro Vs Gobierno del Estado de Morelos, Secretaría de Desarrollo Urbano y Obras Públicas	No es posible cuantificar el monto por el momento	se condenó al Gobierno del Estado de Morelos por la cantidad de \$223,500.00. Se interpuso demanda de amparo quedando radicada con número de Juicio 835/2019 en el Tribunal Colegiado en Materia Civil del Decimotercero Circuito, con residencia en Cuernavaca, Morelos. Resuelve se modifique la resolución emitida por la Sala. Se pendiente el pronunciamiento sobre el cumplimiento de la ejecutoria.	10/11/2015	se condenó al Gobierno del Estado de Morelos, Secretaría de Obras Públicas y Grupo Dependencia directamente involucrada con el pago, para PLARCIAC S.A. DE C.V. a pagar de que esta, con una dilación razonable a través de su manera subsidiaria la cantidad UEFA, solicite ampliación presupuestal y posteriormente \$282,012.30 por concepto de daños, liberación correspondiente, informando de cada reclamados y \$100,000.00 por trámite a esta Dirección, que a su vez, lo hará del concepto de daños reclamados en conocimiento al Órgano Jurisdiccional requerido para inciso b) de la demanda, que se tenga al Ejecutivo en vías de cumplimiento. Se encuentra en ejecución de los trámites que sin inconveniente ni consecuencia alguna, pueden prolongarse de 4 a 6 meses).	
6.- *368/2013 Exh. 05/2014-2	Sumario civil	Juzgado Civil de Primera Instancia del Noveno Distrito Judicial con residencia de Jutepec, Morelos	Reparación de Daño, pago por la cantidad de \$2,000,000.00 por concepto de indemnización en dinero por daño moral, Pago de daños y perjuicios de orden patrimonial	*Jesús Eduardo Gutiérrez Contreras Vs Israel Valdez García y/os "	Pendiente de señalar fecha para el desahogo de la audiencia para desahogo Pruebas y Alegatos en virtud de que no han notificado al actor y no ha ratificado sus pruebas.	No es posible cuantificar el monto por el momento	10/11/2015	Agotados los medios de impugnación procedentes en la etapa de ejecución, liberar oficio a la Secretaría o Dependencia directamente involucrada con el pago, para que esta, con una dilación razonable a través de su UEFA, solicite ampliación presupuestal y posteriormente la liberación correspondiente, informando de cada trámite a esta Dirección, que a su vez, lo hará del conocimiento al Órgano Jurisdiccional requerido para que se tenga al Ejecutivo en vías de cumplimiento (trámites que sin inconveniente ni consecuencia alguna, pueden prolongarse de 4 a 6 meses).	
7.- 479/2019	Sumario Civil	Juzgado Quinto, Tercera Secretaría	El pago de Daños y Perjuicios	Leonardo Izucar Segura vs Nancy Rosales Gallardo Y/OS	A) El pago de daño emergente y perjuicios por la cantidad de \$350,000. B) El pago de daños y perjuicios por lucro cesante por la cantidad de \$2,700 durante todo el tiempo que estuvo privado de su libertad. C) La publicación del extracto de la sentencia que se dicte en este juicio, a costa de la demandada, en los mismos medios informativos en que se difundieron los actos generadores del presente daño moral. D) El pago de los gastos y costas que se originen durante el juicio.	No es posible cuantificar el monto por el momento.	03/12/2019	Agotados los medios de impugnación procedentes en la etapa de ejecución, liberar oficio a la Secretaría o Dependencia directamente involucrada con el pago, para que esta, con una dilación razonable a través de su UEFA, solicite ampliación presupuestal y posteriormente la liberación correspondiente, informando de cada trámite a esta Dirección, que a su vez, lo hará del conocimiento al Órgano Jurisdiccional requerido para que se tenga al Ejecutivo en vías de cumplimiento (trámites que sin inconveniente ni consecuencia alguna, pueden prolongarse de 4 a 6 meses).	El 09 de marzo de 2021, se declara fundada la excepción de incompetencia por declinatoria.



MORELOS
2018 - 2024

GOBIERNO DEL ESTADO DE MORELOS.
Informe sobre Pasivos Contingentes
Al 30 de junio 2022



RELACION DE DEMANDAS

Número de expediente	Tipo de Juicio	Autoridad ante la que se gestiona	Acción intentada	Partes	Estado procesal	Monto demandado o generado	Fecha de la demanda	Observaciones	Estrategia procesal para el pago
8.- 547/2019	Ordinario Civil	Juzgado Séptimo Civil de Primera Instancia del Primer Distrito Judicial	El cumplimiento de Convenio y gastos y costas del presente Juicio.	Alondra Aramara Jiménez VS Secretaria de Turismo y Cultura del Estado de Morelos.	A) El cumplimiento de forzoso del convenio de Uso y aprovechamiento celebrado entre la Secretaría de Cultura del Estado de Morelos. B) El pago de la cantidad de \$215,700. por concepto de diferencia o saldo restante de la venta de total de boletos afectuado con motivo musical "MATTISSE".	Acuerdo de fecha 09 de enero de 2020, se tiene por contestada la demanda y se hace valer el curso de emplazamiento "Ticketmaster"	04/12/2019	Pendiente de resolver las excepciones de incompetencia por declinatoria. Pendiente de emplazar a la persona moral denominado "Ticketmaster".	Agotados los medios de impugnación procedentes en la etapa de ejecución, liberar oficio a la Secretaría o Dependencia directamente involucrada con el pago, para que esta, con una dilación razonable a través de su UEFA, solicite ampliación presupuestal y posteriormente la liberación correspondiente, informando de cada trámite a esta Dirección, que a su vez, lo hará del conocimiento al Órgano Jurisdiccional requerido para que se tenga al Ejecutivo en vías de cumplimiento (trámites que sin inconveniente ni consecuencia alguna, pueden prolongarse de 4 a 6 meses).
9.- 568/2019	Ordinario Mercantil	Juzgado Séptimo Civil de Primera Instancia del Primer Distrito Judicial	El cumplimiento de la cláusula Segunda, intereses moratorios, el pago de costas, daños y perjuicios	Socsa, Constructora de Pavimentos, Pisos y Agregados S.A de C.V. VS Poder Ejecutivo del Gobierno del Estado de Morelos.	El 14 de enero de 2020 emplazaron a juicio al Poder Ejecutivo del Gobierno del Estado de Morelos. Acuerdo de 11 de febrero de 2020 en donde se le tiene por contestada en tiempo y forma al Poder Ejecutivo del Estado de Morelos interponiendo Incompetencia por Materia. El 27 de febrero de 2020, se remite el presente juicio a la Primera Sala, Ponencia Once, con número de toca 00019/2020-11-M.	\$24,998,090.05	14/01/2020	Se resolvió declinando la competencia al Tribunal de Justicia Administrativa. Pendiente se emitan los autos al TJAF. De una revisión del boletín por esa autoridad, se advierte que con fecha 12 de julio de 2021, se dictó acuerdo de competencia directamente involucrada con el pago, para en el que se tuvo por no presentada la demanda, sin que al efecto haya sido recurrido por la parte actora, por lo que en términos del art. 53, fracción II, de la Ley Federal de Procedimiento Contencioso Administrativo, el acuerdo que tuvo por no presentada la demanda, dictado por esta Sala Regional, ha quedado firme a la fecha en que se dicta el presente proveído. PENDIENTE PARA DAR DE BAJA	Agotados los medios de impugnación procedentes en la etapa de ejecución, liberar oficio a la Secretaría o Dependencia directamente involucrada con el pago, para que esta, con una dilación razonable a través de su UEFA, solicite ampliación presupuestal y posteriormente la liberación correspondiente, informando de cada trámite a esta Dirección, que a su vez, lo hará del conocimiento al Órgano Jurisdiccional requerido para que se tenga al Ejecutivo en vías de cumplimiento (trámites que sin inconveniente ni consecuencia alguna, pueden prolongarse de 4 a 6 meses).
10.- 100/2021	Ordinario Civil	Juzgado Tercero Civil de Primera Instancia del Primer Distrito Judicial	A) Pago de Indemnización por daño material \$4(066,100.00 B) Pago de Indemnización por daño moral \$1(000,000.00 C) Pago por concepto de gastos y costas \$250,000.00	Luz María Noguez Rodríguez vs Titular del Poder Ejecutivo del Estado de Morelos y Comisión Estatal de Seguridad Pública y otros	A) Ya se dió por contestación por parte del Titular del Poder Ejecutivo a la demanda. B) Se encuentra pendiente de emplazar a la Comisión de Seguridad Pública y a otros	\$5(091,100.00 Aproximadamente	28/04/2021	Mediante acuerdo de 07 de marzo de 2022, se turna a la Sala en Turno del Tribunal Superior de Justicia del Estado de Morelos, se encuentra pendiente de resolver la excepción por incompetencia por declinatoria.	Agotados los medios de impugnación procedentes en la etapa de ejecución, liberar oficio a la Secretaría o Dependencia directamente involucrada con el pago, para que esta, con una dilación razonable a través de su UEFA, solicite ampliación presupuestal y posteriormente la liberación correspondiente, informando de cada trámite a esta Dirección, que a su vez, lo hará del conocimiento al Órgano Jurisdiccional requerido para que se tenga al Ejecutivo en vías de cumplimiento (trámites que sin inconveniente ni consecuencia alguna, pueden prolongarse de 4 a 6 meses).



MORELOS
2018 - 2024

GOBIERNO DEL ESTADO DE MORELOS.
Informe sobre Pasivos Contingentes
Al 30 de junio 2022



RELACION DE DEMANDAS

Número de expediente	Tipo de Juicio	Autoridad ante la que se gestiona	Acción intentada	Partes	Estado procesal	Monto demandado o generado	Fecha de la demanda	Observaciones	Estrategia procesal para el pago
11.-127/2022	Oral Mercantil	Juzgado Único Especializado en Oralidad Mercantil	<p>a) El pago de la cantidad de \$97,631.00 (noventa y siete mil seiscientos treinta y un peso 00/100 M.N.)</p> <p>b) El pago de los intereses moratorios generados por la falta de pago de los servicios prestados y no pagados solicitados por la parte demandada a razón del (6%) anual, contados a partir del vencimiento de la fecha señalada para el pago en la factura base de la acción y hasta la total liquidación del adeudo.</p> <p>c) El pago de gastos y costas</p>	Refrigeración de Morelos S.A de C.V. Vs Gobierno del Estado de Morelos, representada por el Titular del Poder Ejecutivo en el Estado de Morelos	El 28 de abril de 2022, emplazan a Gobierno del Estado de Morelos.	El pago de la cantidad de \$97,631.00 (noventa y siete mil seiscientos treinta y un peso 00/100 M.N.) No es posible cuantificar el monto por el momento total	28/04/2022	Pendiente de resolver la excepción de incompetencia por Declinatoria, señalando fecha para la audiencia el 17 de agosto de 2022, a las 11:00 hrs.	Agotados los medios de impugnación procedentes en la etapa de ejecución, liberar oficio a la Secretaría o Dependencia directamente involucrada con el pago, para que esta, con una dilación razonable a través de su UEFA, solicite ampliación presupuestal y posteriormente la liberación correspondiente, informando de cada trámite a esta Dirección, que a su vez, lo hará del conocimiento al Órgano Jurisdiccional competente para que se tenga al Ejecutivo en vías de cumplimiento (trámites que sin inconveniente ni consecuencia alguna, pueden prolongarse de 4 a 6 meses).

RELACION DE DEMANDAS

Número de expediente	Tipo de Juicio	Autoridad ante la que se gestiona	Acción intentada	Partes	Estado procesal	Monto demandado o generado	Fecha de la demanda	Observaciones	Estrategia procesal para el pago
1.- 19 demandas de nulidad.	Fiscal.	Primera, Segunda y Tercer Salas del Tribunal de Justicia Administrativa del Estado de Morelos	Nulidad en contra de sentencias que resuelven recursos de revocación en contra de requerimiento de cumplimiento de obligaciones fiscales por concepto de mantenimiento de infraestructura urbana, limpieza y recolección de basura, adicionales de años anteriores, ejecuciones y multas, por los periodos 1-1993 al 3-2021. Que corresponden a los inmuebles propiedad de Gobierno del Estado de Morelos ubicados en el edificio Bellavista, donde se encuentran diversas áreas de la Secretaría de Administración.	Poder Ejecutivo del Gobierno del Estado de Morelos vs. Tesorería Municipal de Cuernavaca.	Cerrada la instrucción, pasan los juicios a resolver.	Se cuantifica un monto de \$2,645,858.00, por como importe total a los 19 requerimientos de pago que exige la Tesorería del Ayuntamiento de Cuernavaca Morelos.	Enero del 2022	Los correspondientes juicios de nulidad promovidos en contra del Tesorero Municipal del Ayuntamiento de Cuernavaca, actualmente se encuentran en estado de resolución por lo que se esta a la espera la sentencia definitiva de cada uno de estos.	Agotados los medios de impugnación procedentes en la etapa de ejecución, liberar oficio a la Secretaría o Dependencia directamente involucrada con el pago, para que esta, con una dilación razonable a través de su UEFA, solicite ampliación presupuestal y posteriormente la liberación correspondiente, informando de cada trámite a esta Dirección, que a su vez, lo hará del conocimiento al Órgano Jurisdiccional requirente para que se tenga al Ejecutivo en vias de cumplimiento (trámites que sin inconveniente ni consecuencia alguna, pueden prolongarse de 4 a 6 meses).
2.- TUA 18, 370/2011	Agrario.	Tribunal Unitario Agrario Distrito 18 Cuernavaca, Morelos	1.- LA RESTITUCIÓN DE PREDIO EJIDAL A FAVOR DEL EJIDO DE SANTA MARIA AHUACATITLÁN. 2.- EL MEJOR DERECHO PARA POSEER EL BIEN INMUEBLE EN CONFLICTO.-	Comisariado Ejidal del Ejido de SANTA MARIA AHUACATITLÁN. Vs. Gobierno del Estado de Morelos y Secretarías de Obras Públicas	Se condenan al Gobierno del Estado de Morelos al pago de indemnización por los tres tramos carreteros. EN EJECUCIÓN DE SENTENCIA	Se deja sin efectos las valuaciones realizadas con anterioridad, en consecuencia no se puede definir el monto, hasta contar con una nueva valuación.	07 de julio de 2014	En la etapa de ejecución de sentencia, mediante acuerdo de 06 de octubre de 2021, se fijó como fecha de afectación de la tierra el veintiocho de agosto de dos mil dieciséis, con el propósito de ordenar a esta parte a solicitar al INDAABIN un dictamen en valuación respecto de la tierra afectada para establecer la indemnización correspondiente a favor del ejido actor.-Actualmente se levantó la solicitud número 2022-1563, que generó un Monto a Pagar de: \$131,264.00 por concepto del servicio solicitado al INDAABIN.	Agotados los medios de impugnación procedentes en la etapa de ejecución, liberar oficio a la Secretaría o Dependencia directamente involucrada con el pago, para que esta, con una dilación razonable a través de su UEFA, solicite ampliación presupuestal y posteriormente el trámite a esta Dirección, que a su vez, lo hará del conocimiento al Órgano Jurisdiccional requirente para que se tenga al Ejecutivo en vias de cumplimiento (trámites que sin inconveniente ni consecuencia alguna, pueden prolongarse de 4 a 6 meses).
3.- TUA 18, 214/2018	Agrario.	Tribunal unitario Agrario Distrito 18 Cuernavaca, Morelos	"...A).- La declaratoria judicial de que ha operado la reversión de tierras a favor del Fideicomiso Fondo Nacional de Fomento Ejidal, respecto de la superficie de 8-42-82.00 invocada en el Decreto Presidencial de 23 de julio de 1993, publicado en el Diario Oficial de la Federación el 30 del mismo mes y año, del poblado "Tizapotala", municipio de Puente de Ixtla, Estado de Morelos, a favor del GOBIERNO DEL ESTADO DE MORELOS para la creación de una "ESCUELA SECUNDARIA" ..."	Fideicomiso Fondo Nacional del Fomento Ejidal Vs. Gobierno del Estado de Morelos y/o	En Amparo Directo promovido por la actora en contra de la Sentencia Definitiva.	Solicitan la reversión de la tierra expropiada / Por el momento no es posible cuantificar el monto del asunto por las características del mismo.	24 de agosto de 2018	Mediante acuerdo de fecha 16 de febrero de 2022, el TUA 18, admitió la UEFA, solicite ampliación presupuestal y posteriormente a trámite el AD. En contra de la sentencia definitiva, promovido por el FIFONAFE.	Agotados los medios de impugnación procedentes en la etapa de ejecución, liberar oficio a la Secretaría o Dependencia directamente involucrada con el pago, para que esta, con una dilación razonable a través de su UEFA, solicite ampliación presupuestal y posteriormente el trámite a esta Dirección, que a su vez, lo hará del conocimiento al Órgano Jurisdiccional requirente para que se tenga al Ejecutivo en vias de cumplimiento (trámites que sin inconveniente ni consecuencia alguna, pueden prolongarse de 4 a 6 meses).
4.- TUA 87/2010	Agrario.	Tribunal Unitario Agrario Distrito 49 Cuautla, Morelos	Nulidad de actos y documentos que contravienen la ley agraria y restitución de tierras. • La nulidad del convenio de extinción del fideicomiso denominado "Fideicomiso Balneario Agua Hedionda". • La nulidad absoluta y las consecuencias legales inherentes de las actas de sesión extraordinaria de 3 y 21 de agosto del año 2000 del Comité Técnico del Fideicomiso....	Comisariado Ejidal del Ejido Ottilio Montaño. Vs. Gobierno del Estado de Morelos y otros.	Se condena al Gobierno del Estado de Morelos al pago de indemnización por afectación de tierra. EN EJECUCIÓN DE SENTENCIA	Se deja sin efectos las valuaciones realizadas con anterioridad, en consecuencia no se puede definir el monto, hasta contar con una nueva valuación.	08 de marzo de 2010	Se está desahogando un procedimiento incidental de liquidación en donde se definirá la propiedad federal que se encuentra dentro del Balneario Agua Hedionda, con el propósito de descartarla al momento de realizar la valuación respecto a la superficie a indemnizar.	Agotados los medios de impugnación procedentes en la etapa de ejecución, liberar oficio a la Secretaría o Dependencia directamente involucrada con el pago, para que esta, con una dilación razonable a través de su UEFA, solicite ampliación presupuestal y posteriormente el trámite a esta Dirección, que a su vez, lo hará del conocimiento al Órgano Jurisdiccional requirente para que se tenga al Ejecutivo en vias de cumplimiento (trámites que sin inconveniente ni consecuencia alguna, pueden prolongarse de 4 a 6 meses).

ÁREA MULTIDISCIPLINARIA



MORELOS
2018 - 2024

GOBIERNO DEL ESTADO DE MORELOS.
Informe sobre Pasivos Contingentes
Al 30 de junio 2022



RELACION DE DEMANDAS

Número de expediente	Tipo de Juicio	Autoridad ante la que se gestiona	Acción intentada	Partes	Estado procesal	Monto demandado o generado	Fecha de la demanda	Observaciones	Estrategia procesal para el pago
5.- TJA/185/156/2021	Juicio de Nulidad	Primera Sala del Tribunal de Justicia Administrativa del Estado de Morelos	A) El pago de la cantidad de \$1'142,600.00 (UN MILLON CIENTO CUARENTA Y DOS MIL SEISCIENTOS PESOS 00/100, M.N.), por concepto de suerte principal, relativa al adeudo de servicios de arrendamiento de equipo de localizadores GPS (Soluciones GPS), que amparan las facturas que se mencionan en los hechos de la demanda...	Car City México, S.A de C.V. Vs. Titular del Poder Ejecutivo y/os	La parte codemandada Fiscal General del Estado, promueve Amparo Directo en contra de Sentencia definitiva.	No es posible cuantificar el monto por el momento, toda vez que dentro de sus pretensiones exige pagos de intereses moratorios.	13/09/2021	El Pleno del TJA emitió sentencia en fecha veintiséis de enero de dos mil veintidos, en favor de Gobierno del Estado. En fecha siete de marzo de dos mil veintidos, se tuvo al C. Urut Carmona Gándara, en su carácter de Titular de la Fiscalía General del Estado de Morelos, interponiendo amparo en contra de dicha sentencia.	Agotados los medios de impugnación procedentes en la etapa de ejecución, liberar oficio a la Secretaría o Dependencia directamente involucrada con el pago, para que esta, con una dilación razonable a través de su UEFA, solicite ampliación presupuestal y posteriormente la liberación correspondiente, informando de cada trámite a esta Dirección, que a su vez, lo hará del conocimiento al Órgano Jurisdiccional, requiriendo que se tenga al Ejecutivo en vías de cumplimiento (trámites que sin inconveniente ni consecuencia alguna, pueden prolongarse de 4 a 6 meses).



Notas a los Estados Financieros

NOTAS A LOS ESTADOS CONTABLES

Con el propósito de dar cumplimiento al Art. 46 y 49 de la Ley General de Contabilidad Gubernamental, se presentan en este apartado las siguientes Notas a los Estados Contables en los rubros que así lo requieren, teniendo presentes los postulados de revelación suficiente e importancia relativa, con la finalidad de que la información sea de mayor utilidad para los usuarios.

1) NOTAS DE DESGLOSE.

1.1) Información Contable

- a) Notas al Estado de Situación Financiera.
- b) Notas al Estado de Variación en la Hacienda Pública.
- c) Notas al Estado de Actividades.
- d) Notas al Estado de Flujos de Efectivo.

2) NOTAS DE MEMORIA.

- a) Cuentas de Orden Contable.
- b) Cuentas de Orden Presupuestario.

3) NOTAS DE GESTIÓN ADMINISTRATIVA.

Notas a los Estados Financieros

1. Notas de Desglose

1) NOTAS AL ESTADO DE SITUACIÓN FINANCIERA

al 30 de junio de 2022

ACTIVO

ACTIVO CIRCULANTE

EFFECTIVO Y EQUIVALENTES

1.1.1.1	EFFECTIVO	50,000
1.1.1.2	BANCOS / TESORERÍA	4,102,307,490
1.1.1.4	INVERSIONES TEMPORALES (HASTA TRES MESES)	447,375
1.1.1.4.2	ACTINVER CASA DE BOLSA S.A.	694
1.1.1.4.3	BANAMEX, S.A.	453,903
1.1.1.4.4	BANCA MIFEL, S.A.	(7,222)
TOTAL: \$		4,102,804,865

DERECHOS A RECIBIR EFFECTIVO O EQUIVALENTES

1.1.2.2	CUENTAS POR COBRAR	17,055,479
1.1.2.3	DEUDORES DIVERSOS POR COBRAR	229,326,140
1.1.2.5	DEUDORES POR ANTICIPOS DE LA TESORERÍA	87,539,024
1.1.2.9	OTROS DERECHOS A RECIBIR EFFECTIVO O EQUIVALENTES	109,700
TOTAL: \$		334,030,343

DERECHOS A RECIBIR BIENES O SERVICIOS

1.1.3.1	ANTICIPO A PROV. POR ADQ. DE BIENES Y PRESTACIÓN DE SERVICIOS	33,796,748
1.1.3.2	ANTICIPO A PROV. POR ADQ. DE BIENES INMUEBLES Y MUEBLES	73,671,864
1.1.3.4	ANTICIPO A CONTRATISTAS POR OBRAS PÚBLICAS	125,873,475
TOTAL: \$		233,342,087

OTROS ACTIVOS CIRCULANTES

1.1.9.3	BIENES DERIV. DE EMBARGOS, DECOM., ASEGURAMIENTOS Y DACIÓN EN PAGO	11,279,115
TOTAL: \$		11,279,115

TOTAL ACTIVO CIRCULANTE	4,681,456,410
--------------------------------	----------------------

1) NOTAS AL ESTADO DE SITUACIÓN FINANCIERA

al 30 de junio de 2022

ACTIVO NO CIRCULANTE

INVERSIONES FINANCIERAS A LARGO PLAZO

1.2.1.3	FIDEICOMISOS, MANDATOS Y CONTRATOS ANÁLOGOS	987,104,711
1.2.1.4	PARTICIPACIONES Y APORTACIONES DE CAPITAL	20,242,010
	TOTAL: \$	1,007,346,721

BIENES INMUEBLES, INFRAESTRUCTURA Y CONSTRUCCIONES EN PROCESO

1.2.3.1	TERRENOS	324,500,184
1.2.3.3	EDIFICIOS NO HABITACIONALES	12,000,000
1.2.3.5	CONSTRUCCIONES EN PROCESO EN BIENES DE DOMINIO PÚBLICO	1,545,237,273
1.2.3.6	CONSTRUCCIONES EN PROCESO EN BIENES PROPIOS	5,754,787,836
1.2.3.9	OTROS BIENES INMUEBLES	289,793,211
	TOTAL: \$	7,926,318,504

BIENES MUEBLES

1.2.4.1	MOBILIARIO Y EQUIPO DE ADMINISTRACIÓN	543,034,213
1.2.4.2	MOBILIARIO Y EQUIPO EDUCACIONAL Y RECREATIVO	96,803,832
1.2.4.3	EQUIPO E INSTRUMENTAL MÉDICO Y DE LABORATORIO	188,564,167
1.2.4.4	VEHICULOS Y EQUIPO DE TRANSPORTE	677,923,157
1.2.4.5	EQUIPO DE DEFENSA Y SEGURIDAD	147,155,203
1.2.4.6	MAQUINARIA, OTROS EQUIPOS Y HERRAMIENTAS	613,869,396
1.2.4.7	COLECCIONES, OBRAS DE ARTE Y OBJETOS VALIOSOS	2,540,510
1.2.4.8	ACTIVOS BIOLÓGICOS	3,459,720
	TOTAL: \$	2,273,350,198

ACTIVOS INTANGIBLES

1.2.5.1	SOFTWARE	124,994,246
1.2.5.2	PATENTES, MARCAS Y DERECHOS	12,540
1.2.5.3	CONCESIONES Y FRANQUICIAS	145,141
1.2.5.4	LICENCIAS	41,920,905
1.2.5.9	OTROS ACTIVOS INTANGIBLES	1,619,254
	TOTAL: \$	168,692,086

1) NOTAS AL ESTADO DE SITUACIÓN FINANCIERA

al 30 de junio de 2022

ACTIVOS DIFERIDOS

1.2.7.1 ESTUDIOS, FORMULACIÓN Y EVALUACIÓN DE PROYECTOS

436,320,708

TOTAL: \$

436,320,708

TOTAL ACTIVO NO CIRCULANTE

11,812,028,217

TOTAL ACTIVO

16,493,484,627

1) NOTAS AL ESTADO DE SITUACIÓN FINANCIERA

al 30 de junio de 2022

PASIVO

PASIVO CIRCULANTE

CUENTAS POR PAGAR A CORTO PLAZO

2.1.1.1	SERVICIOS PERSONALES	53,680,104
2.1.1.2	PROVEEDORES	124,779,553
2.1.1.3	CONTRATISTAS POR OBRAS PÚBLICAS	23,268,758
2.1.1.4	PARTICIPACIONES Y APORTACIONES	237,203,913
2.1.1.5	TRANSFERENCIAS OTORGADAS	865,417,170
2.1.1.6	INTERESES, COMISIONES Y OTROS GASTOS DE LA DEUDA PÚBLICA	46,400
2.1.1.7	RETENCIONES Y CONTRIBUCIONES	43,694,902
2.1.1.8	DEVOLUCIONES DE LA LEY DE INGRESOS	-
2.1.1.9	OTRAS CUENTAS POR PAGAR	1,400,476,111
	TOTAL: \$	2,748,566,911

PORCIÓN A CORTO PLAZO DE LA DEUDA PÚBLICA A LARGO PLAZO

2.1.3.1	DEUDA PÚBLICA INTERNA	32,280,585
	TOTAL: \$	32,280,585

FONDOS Y BIENES DE TERCEROS EN GARANTÍA Y/O ADMINISTRACIÓN A C.P.

2.1.6.1	FONDOS EN GARANTÍA	50,953,978
	TOTAL: \$	50,953,978

TOTAL PASIVO CIRCULANTE **2,831,801,474**

PASIVO NO CIRCULANTE

DEUDA PÚBLICA A LARGO PLAZO

2.2.3.3	PRESTAMOS DE LA DEUDA PÚBLICA INTERNA POR PAGAR	6,337,443,138
	TOTAL: \$	6,337,443,138

TOTAL PASIVO NO CIRCULANTE **6,337,443,138**

TOTAL PASIVO **9,169,244,612**

2) NOTAS AL ESTADO DE VARIACIÓN EN LA HACIENDA PÚBLICA

al 30 de junio de 2022

HACIENDA PÚBLICA / PATRIMONIO

HACIENDA PÚBLICA / PATRIMONIO CONTRIBUIDO

APORTACIONES

3.1.1.1	AUMENTOS Y/O DISMINUCIONES AL PATRIMONIO	150,000,000
3.1.1.2	PATRIMONIO ESTATAL	886,918,041
	TOTAL: \$	1,036,918,041

TOTAL HACIENDA PÚBLICA / PATRIMONIO CONTRIBUIDO **1,036,918,041**

HACIENDA PÚBLICA / PATRIMONIO GENERADO

RESULTADOS DEL EJERCICIO: (AHORRO / DESAHORRO)

3.2.1	RESULTADOS DEL EJERCICIO: (AHORRO / DESAHORRO)	2,908,915,708
	TOTAL: \$	2,908,915,708

RESULTADOS DE EJERCICIOS ANTERIORES

3.2.2	RESULTADOS DE EJERCICIOS ANTERIORES	3,599,221,084
	TOTAL: \$	3,599,221,084

RECTIFICACIONES DE RESULTADOS DE EJERCICIOS ANTERIORES

3.2.5.1	CAMBIOS EN POLÍTICAS CONTABLES	(222,660,166)
3.2.5.2	CAMBIOS POR ERRORES CONTABLES	1,845,348
	TOTAL: \$	(220,814,818)

TOTAL HACIENDA PÚBLICA / PATRIMONIO GENERADO **6,287,321,974**

TOTAL HACIENDA PÚBLICA / PATRIMONIO **7,324,240,015**

3) NOTAS AL ESTADO DE ACTIVIDADES

al 30 de junio de 2022

INGRESOS Y OTROS BENEFICIOS

INGRESOS DE LA GESTIÓN

IMPUESTOS

4.1.1.1	SOBRE LOS INGRESOS	3,530,465
4.1.1.3	SOBRE LA PRODUCCIÓN, EL CONSUMO Y LAS TRANSACCIONES	103,636,027
4.1.1.5	SOBRE NÓMINAS Y ASIMILABLES	358,466,863
4.1.1.7	ACCESORIOS DE IMPUESTOS	1,946,287
4.1.1.8	IMPUESTOS NO COMPRENDIDOS EN LA LEY DE INGRESOS VIGENTE	206
4.1.1.9	OTROS IMPUESTOS	121,423
	TOTAL: \$	467,701,271

CONTRIBUCIONES DE MEJORAS

4.1.3.1	CONTRIBUCIONES DE MEJORAS POR OBRAS PÚBLICAS	-
	TOTAL: \$	-

DERECHOS

4.1.4.3	POR PRESTACIÓN DE SERVICIOS	751,072,053
4.1.4.4	ACCESORIOS DE DERECHOS	11,652,899
4.1.4.9	OTROS DERECHOS	1,939,295
	TOTAL: \$	764,664,247

PRODUCTOS

4.1.5.1	PRODUCTOS	35,102,303
	TOTAL: \$	35,102,303

APROVECHAMIENTOS

4.1.6.2	MULTAS	1,785,483
4.1.6.3	INDEMNIZACIONES	540,678
4.1.6.4	REINTEGROS	49
4.1.6.8	ACCESORIOS DE APROVECHAMIENTOS	1,002,071
4.1.6.9	OTROS APROVECHAMIENTOS	110,679,002
	TOTAL: \$	114,007,283

3) NOTAS AL ESTADO DE ACTIVIDADES

al 30 de junio de 2022

INGRESOS POR VENTA DE BIENES Y PRESTACIÓN DE SERVICIOS

4.1.7.3	DE ENTIDADES PARAESTATALES Y FIDEICOMISOS NO EMPRESARIALES Y NO FINANCIEROS	51,650,272
4.1.7.4	DE ENTIDADES PARAESTATALES EMPRESARIALES NO FINANCIERAS CON PARTICIPACIÓN ESTATAL MAYORITARIA	-
	TOTAL: \$	51,650,272

TOTAL INGRESOS DE LA GESTIÓN **1,433,125,376**

PARTICIPACIONES, APORTACIONES, CONVENIOS, INCENTIVOS DERIVADOS DE LA COLABORACIÓN FISCAL Y FONDOS DISTINTOS DE APORTACIONES

4.2.1.1	PARTICIPACIONES	7,556,810,733
4.2.1.2	APORTACIONES	6,529,802,422
4.2.1.3	CONVENIOS	1,661,288,131
4.2.1.4	INCENTIVOS DERIVADOS DE LA COLABORACIÓN FISCAL	113,825,837
	TOTAL: \$	15,861,727,123

TOTAL PARTICIPACIONES, APORTACIONES, CONVENIOS, INCENTIVOS DERIVADOS DE LA COLABORACIÓN FISCAL Y FONDOS DISTINTOS DE APORTACIONES **15,861,727,123**

TOTAL INGRESOS Y OTROS BENEFICIOS **17,294,852,499**

3) NOTAS AL ESTADO DE ACTIVIDADES

al 30 de junio de 2022

GASTOS Y OTRAS PÉRDIDAS

GASTOS DE FUNCIONAMIENTO

SERVICIOS PERSONALES

5.1.1.1	REMUNERACIONES AL PERSONAL DE CARÁCTER PERMANENTE	239,773,255
5.1.1.2	REMUNERACIONES AL PERSONAL DE CARÁCTER TRANSITORIO	17,274,183
5.1.1.3	REMUNERACIONES ADICIONALES Y ESPECIALES	79,333,169
5.1.1.4	SEGURIDAD SOCIAL	83,808,030
5.1.1.5	OTRAS PRESTACIONES SOCIALES Y ECONÓMICAS	178,762,494
5.1.1.6	PAGO DE ESTÍMULOS A SERVIDORES PÚBLICOS	742,300
	TOTAL: \$	599,693,431

MATERIALES Y SUMINISTROS

5.1.2.1	MATERIALES DE ADMÓN., EMISIÓN DE DOCTOS. Y ART. OFICIALES	8,995,510
5.1.2.2	ALIMENTOS Y UTENSILIOS	25,011,886
5.1.2.3	MATERIAS PRIMAS Y MATERIALES DE PRODUCCIÓN Y COMERCIALIZACIÓN	2,034
5.1.2.4	MATERIALES Y ARTÍCULOS DE CONSTRUCCIÓN Y DE REPARACIÓN	2,048,749
5.1.2.5	PRODUCTOS QUÍMICOS, FARMACÉUTICOS Y DE LABORATORIO	339,471
5.1.2.6	COMBUSTIBLES, LUBRICANTES Y ADITIVOS	19,690,332
5.1.2.7	VESTUARIO, BLANCOS, PRENDAS DE PROT. Y ART. DEPORTIVOS	23,520,504
5.1.2.8	MATERIALES Y SUMINISTROS PARA SEGURIDAD	1,725,964
5.1.2.9	HERRAMIENTAS, REFACCIONES Y ACCESORIOS MENORES	4,859,304
	TOTAL: \$	86,193,754

SERVICIOS GENERALES

5.1.3.1	BÁSICOS	31,451,882
5.1.3.2	DE ARRENDAMIENTO	9,514,633
5.1.3.3	PROFESIONALES, CIENTÍFICOS, TÉCNICOS Y OTROS SERVICIOS	40,046,219
5.1.3.4	FINANCIEROS, BANCARIOS Y COMERCIALES	13,423,855
5.1.3.5	DE INSTALACIÓN, REPARACIÓN, MANTENIMIENTO Y CONSERVACIÓN	15,535,776
5.1.3.6	DE COMUNICACIÓN SOCIAL Y PUBLICIDAD	100,470,226
5.1.3.7	DE TRASLADO Y VIÁTICOS	1,563,273
5.1.3.8	OFICIALES	1,661,171
5.1.3.9	OTROS	9,417,435
	TOTAL: \$	223,084,470

TOTAL GASTOS DE FUNCIONAMIENTO

908,971,655

3) NOTAS AL ESTADO DE ACTIVIDADES

al 30 de junio de 2022

TRANSFERENCIAS, ASIGNACIONES, SUBSIDIOS Y OTRAS AYUDAS

TRANSFERENCIAS INTERNAS Y ASIGNACIONES AL SECTOR PÚBLICO

5.2.1.1	ASIGNACIONES AL SECTOR PÚBLICO	2,431,300,864
5.2.1.2	TRANSFERENCIAS INTERNAS AL SECTOR PÚBLICO	7,142,890,797
	TOTAL: \$	9,574,191,661

TRANSFERENCIAS AL RESTO DEL SECTOR PÚBLICO

5.2.2.2	TRANSFERENCIAS A ENTIDADES FEDERATIVAS Y MUNICIPIOS	4,797,881
	TOTAL: \$	4,797,881

SUBSIDIOS Y SUBVENCIONES

5.2.3.1	SUBSIDIOS	-
	TOTAL: \$	-

AYUDAS SOCIALES

5.2.4.1	AYUDAS SOCIALES A PERSONAS	3,478,810
5.2.4.2	BECAS	1,327,500
	TOTAL: \$	4,806,310

PENSIONES Y JUBILACIONES

5.2.5.1	PENSIONES	143,003,027
5.2.5.2	JUBILACIONES	248,135,424
	TOTAL: \$	391,138,451

TRANSFERENCIAS A FIDEICOMISOS, MANDATOS Y CONTRATOS ANÁLOGOS

5.2.6.1	AL GOBIERNO	-
5.2.6.2	A ENTIDADES PARAESTATALES	96,094,496
	TOTAL: \$	96,094,496

TOTAL TRANSFERENCIAS, ASIGNACIONES, SUBSIDIOS Y OTRAS AYUDAS

10,071,028,799

PARTICIPACIONES Y APORTACIONES

PARTICIPACIONES

5.3.1.1	DE LA FEDERACIÓN A ENTIDADES FEDERATIVAS Y MUNICIPIOS	1,743,099,842
	TOTAL: \$	1,743,099,842

3) NOTAS AL ESTADO DE ACTIVIDADES

al 30 de junio de 2022

APORTACIONES

5.3.2.1	DE LA FEDERACIÓN A ENTIDADES FEDERATIVAS Y MUNICIPIOS	1,374,423,367
5.3.2.2	DE LAS ENTIDADES FEDERATIVAS A LOS MUNICIPIOS	103,142,622
	TOTAL: \$	1,477,565,989

CONVENIOS

5.3.3.2	DE DESCENTRALIZACIÓN Y OTROS	-
	TOTAL: \$	-

TOTAL PARTICIPACIONES Y APORTACIONES **3,220,665,831**

INTERESES, COMISIONES Y OTROS GASTOS DE LA DEUDA PÚBLICA

INTERESES DE LA DEUDA PÚBLICA

5.4.1.1	INTERESES DE LA DEUDA PÚBLICA INTERNA	180,749,949
	TOTAL: \$	180,749,949

GASTOS DE LA DEUDA PÚBLICA

5.4.3.1	GASTOS DE LA DEUDA PÚBLICA INTERNA	483,903
	TOTAL: \$	483,903

TOTAL INTERESES, COMISIONES Y OTROS GASTOS DE LA DEUDA PÚBLICA **181,233,852**

OTROS GASTOS Y PÉRDIDAS EXTRAORDINARIAS

OTROS GASTOS

5.5.9.9	OTROS GASTOS VARIOS	4,036,654
	TOTAL: \$	4,036,654

TOTAL OTROS GASTOS Y PÉRDIDAS EXTRAORDINARIAS **4,036,654**

TOTAL GASTOS Y OTRAS PÉRDIDAS **14,385,936,791**

4) NOTAS AL ESTADO DE FLUJOS DE EFECTIVO

al 30 de junio de 2022

EFFECTIVO Y EQUIVALENTES

EFFECTIVO

1.1.1.1.2	FONDO PARA LA PREVENCIÓN Y ATENCIÓN DE DESASTRES Y SITUACIONES DE EMERGENCIA (TESORERÍA GENERAL)	-
1.1.1.1.3	FONDO FIJO DE CAJA (DGR)	50,000
	TOTAL: \$	50,000

BANCOS / TESORERÍA

1.1.1.2.1.1	BBVA BANCOMER, S.A.	1,059,309,015
1.1.1.2.1.2	SANTANDER, S.A.	48,681,763
1.1.1.2.1.3	SCOTIABANK INVERLAT, S.A.	357,210,519
1.1.1.2.1.4	BANAMEX, S.A.	485,670,305
1.1.1.2.1.5	BANORTE, S.A.	432,749,841
1.1.1.2.1.6	H.S.B.C. S.A.	167,794,946
1.1.1.2.1.7	BANCA AFIRME, S.A.	339,673,480
1.1.1.2.1.8	BANBAJIO	496,580
1.1.1.2.1.9	CI CASA DE BOLSA SA DE CV	2,333,377
1.1.1.2.1.10	INTERACCIONES, S. A	8,124,590
1.1.1.2.1.12	BANSI, S.A.	395,359
1.1.1.2.1.15	BANCO AZTECA S.A.	1,199,867,715
	TOTAL: \$	4,102,307,490

INVERSIONES TEMPORALES (HASTA TRES MESES)

1.1.1.4.2	ACTINVER CASA DE BOLSA S.A.	694
1.1.1.4.3	BANAMEX, S.A.	453,903
1.1.1.4.4	BANCA MIFEL, S.A.	(7,222)
	TOTAL: \$	447,375

TOTAL EFFECTIVO Y EQUIVALENTES

4,102,804,865

Notas a los Estados Financieros

2. Notas de Memoria

CUENTAS DE ORDEN CONTABLE

al 30 de junio de 2022

AVALES Y GARANTÍAS

AVALES AUTORIZADOS

7.3.1.1	CRÉDITOS OTORGADOS CON AVAL DEL GOBIERNO	221,329,942
7.3.1.2	CRÉDITOS OTORGADOS SIN AVAL DEL GOBIERNO	359,708,683
	TOTAL: \$	581,038,625

AVALES FIRMADOS

7.3.2.1	AVAL DEL GOBIERNO A CRÉDITOS OTORGADOS	(221,329,942)
7.3.2.2	SIN AVAL DEL GOBIERNO CRÉDITOS OTORGADOS	(359,708,683)
	TOTAL: \$	(581,038,625)

OTRAS CUENTAS DE ORDEN CONTABLES

DEUDORES DE GASTO CORRIENTE

7.7.1.1	FACTURAS NO CERTIFICADAS POR PATRIMONIO	168,045
	TOTAL: \$	168,045

FACTURAS EN PROCESO DE CERTIFICACIÓN POR PATRIMONIO

7.7.2	FACT. EN PROCESO DE CERTIFICACIÓN POR PATRIMONIO	(168,045)
	TOTAL: \$	(168,045)

DEUDORES POR NÓMINA

7.7.3.1	NÓMINAS FASP	13,343
	TOTAL: \$	13,343

NÓMINA EN PROCESO

7.7.4	NÓMINA EN PROCESO	(13,343)
	TOTAL: \$	(13,343)

CUENTAS DE ORDEN CONTABLE

al 30 de junio de 2022

DEUDORES POR OBRA (ADMINISTRACIÓN ANTERIOR)

7.7.5.1	VELAZQUEZ RAMIREZ NOE	85,413
7.7.5.2	OCADA ALTAMIRANO KATTIA	18,382
7.7.5.3	OSWALD SPRING URSULA	23,669
7.7.5.4	GARCIA DOMINGUEZ JUAN MANUEL	66,519
7.7.5.5	MORALES ROJAS SERGIO H.	9,640
7.7.5.7	RABADAN LAGUNAS LEOPOLDO	17,316
7.7.5.8	LICONA DAVILA ALVARO	10,616
7.7.5.9	ROMAN NAVA HECTOR	572,500
7.7.5.10	VALDEZ ESTRADA JOSE	339,943
7.7.5.11	SIGUENZA GOMEZ ALFREDO	6,756
7.7.5.12	SANCHEZ MALDONADO MIGUEL Y/O PLIEGO TREJO ADAN	233,040
7.7.5.13	RAMIREZ OROPESA RAFAEL	3,692
7.7.5.14	OJEDA RUIZ JESUS ANTONIO	43,469
7.7.5.15	GALVAN SANCHEZ CARMEN EUGENIA	190,141
7.7.5.16	BARGAGLI CERETIN NINO	595,237
7.7.5.17	FIGUEROA CAMPOS SERGIO	185,869
7.7.5.18	CARRANZA MARTINEZ EMILIO	367,083
7.7.5.19	VALENZUELA SAGAHON JOSE	30,771
7.7.5.20	MONTADO DAGAO JESUS A.	255
7.7.5.21	ARCIBAR LAZO RAYMUNDO	51,914
7.7.5.22	VARGAS VELASCO HECTOR H.	3,000
7.7.5.23	SEVILLA ORTIZ HUMBERTO	26,042
7.7.5.24	OLIVARES BRITO MARTIN	47,085
	TOTAL: \$	2,928,352

DEUDORES POR OBRA (ADMINISTRACIÓN ANTERIOR)

7.7.6	DEUDORES POR OBRA (ADMINISTRACIÓN ANTERIOR)	(2,928,352)
	TOTAL: \$	(2,928,352)

CUENTAS DE ORDEN CONTABLE

al 30 de junio de 2022

DEUDORES POR OBRA

7.7.7.1	SECRETARÍA DE OBRAS PÚBLICAS	12,904,813
7.7.7.2	INSTITUTO ESTATAL DE INFRAESTRUCTURA EDUCATIVA	981,722
7.7.7.3	COMISIÓN ESTATAL DEL AGUA	3,300,707
7.7.7.4	SECRETARÍA DE GOBIERNO	29,481
7.7.7.5	PROCURADURÍA GENERAL DE JUSTICIA	9,457
	TOTAL: \$	17,226,180

OBRAS EN PROCESO

7.7.8	OBRAS EN PROCESO	(17,226,180)
	TOTAL: \$	(17,226,180)

CUENTAS DE ORDEN PRESUPUESTARIAS

al 30 de junio de 2022

LEY DE INGRESOS

8.1.1	LEY DE INGRESOS ESTIMADA	27,144,791,971
8.1.2	LEY DE INGRESOS POR EJECUTAR	13,052,810,200
8.1.3	MODIFICACIONES A LA LEY DE INGRESOS ESTIMADA	3,202,870,728
8.1.4	LEY DE INGRESOS DEVENGADA	17,294,852,499
8.1.5	LEY DE INGRESOS RECAUDADA	17,294,852,499

PRESUPUESTO DE EGRESOS

8.2.1	PRESUPUESTO DE EGRESOS APROBADO	27,144,791,971
8.2.2	PRESUPUESTO DE EGRESOS POR EJERCER	2,241,109,224
8.2.3	MODIFICACIONES AL PRESUPUESTO DE EGRESOS APROBADO	(5,355,064,548)
8.2.4	PRESUPUESTO DE EGRESOS COMPROMETIDO	19,548,618,199
8.2.5	PRESUPUESTO DE EGRESOS DEVENGADO	14,603,522,978
8.2.6	PRESUPUESTO DE EGRESOS EJERCIDO	14,545,954,558
8.2.7	PRESUPUESTO DE EGRESOS PAGADO	14,241,654,450

Notas a los Estados Financieros

3. Notas de Gestión Administrativa

NOTAS DE GESTIÓN ADMINISTRATIVA

1.- Introducción.

Los Estados Financieros presentados en este documento, están elaborados con la finalidad de proveer información acerca de la situación financiera y los resultados de la Gestión sobre el ejercicio de la Ley de Ingresos y del Presupuesto de Egresos del Gobierno del Estado de Morelos a los principales usuarios de la misma, al Congreso y a la ciudadanía en general.

Las presentes Notas de Gestión Administrativa, tienen como objeto la revelación del contexto y de los aspectos económico-financieros más relevantes que influyeron en las decisiones del periodo que se informa, y que son considerados en la elaboración de los estados financieros para la mayor comprensión de los mismos y sus particularidades.

Además, son necesarias para mostrar los resultados de la gestión económica, presupuestaria y fiscal, así como la situación patrimonial del Estado, todo ello con la estructura, oportunidad y periodicidad que la ley establece.

De esta manera, se informa y explica la respuesta del Gobierno a las condiciones relacionadas con la información financiera de cada periodo de gestión; además, de exponer aquellas políticas que podrían afectar la toma de decisiones en periodos posteriores.

2.- Panorama Económico y Financiero.

La presente administración gubernamental, pretende revertir los efectos inerciales de las presiones de gasto administrativo y partiendo de las premisas e indicadores contenidos en los criterios generales de política económica que menciona el artículo 16 de la Ley Federal de Presupuesto y Responsabilidad Hacendaria, estará atenta al desempeño de la economía nacional y sus efectos en el estado.

Para ello la propuesta es fortalecer las finanzas públicas de la Entidad, a través de una distribución justa y equitativa de la carga tributaria y en un marco de corresponsabilidad social; con lo que se impulsa la construcción de un gobierno eficiente y eficaz, que detone la competitividad que Morelos y su población pretenden.

3.- Autorización e Historia.

a) Fecha de creación del ente.

El decreto de fundación de 17 de abril de 1869, dado en Palacio Nacional por Benito Juárez, estableció la creación del Estado Libre y Soberano de Morelos, con la porción de territorio del antiguo Estado de México constituida por los distritos de Cuernavaca, Cuautla, Jonacatepec, Tetecala y Yautepec, que habían formado el Tercer Distrito Militar.

Su primer gobernador fue el general Francisco Leyva. Desde su creación el Estado de Morelos ha pasado por diferentes momentos de inestabilidad política, particularmente durante el estallido de la revolución en 1910 y la crisis en 1913, cuando rompe el orden constitucional con la usurpación del poder a manos de Victoriano Huerta, lo que en Morelos se concretó por un cuartelazo que dio el General Juvencio Robles a la Legislatura local y al Gobernador Interino Constitucional Don Benito Tajonar.

Se registraron diversos intentos por restablecer el orden constitucional, mismos que se concretaron debido al propio movimiento revolucionario y a la lucha de las facciones de los grupos hegemónicos pos-revolucionarios. Fue hasta 1930 que Carlos Lavín Aranda, Gobernador provisional del Estado de Morelos, organizó el proceso electoral para elegir diputados locales y gobernador del Estado.

El 4 de mayo se instaló la XXIV Legislatura en el Palacio de Cortés, y el 24 de septiembre, el Congreso del Estado votó el Decreto No. 13, por medio del cual la H. XXIV Legislatura se erigió en Congreso Constituyente, para discutir y aprobar las reformas a la Constitución.

El periodo del Constituyente se inició el martes 7 de octubre de 1930 y concluyó el 13 de noviembre de ese mismo año, con el envío al Gobernador Vicente Estrada Cajigal, de la Constitución Política del Estado Libre y Soberano de Morelos aprobada, la cual fue promulgada el 20 de noviembre de 1930, y de esta manera, se

restablece el orden constitucional en la entidad y se camina en congruencia con la Constitución Política de los Estados Unidos Mexicanos, en los términos señalados a continuación.

En el artículo 116 de la Constitución Política de los Estados Unidos Mexicanos, se consagra la organización política de las entidades federativas y se establecen los principios que regirán a los tres Poderes públicos a saber: Ejecutivo, Legislativo y Judicial, los cuales de acuerdo al segundo párrafo “se organizarán conforme a la Constitución de cada uno de ellos”, además de señalar otros procesos electorales, la institución de tribunales de lo contencioso administrativo, las relaciones entre los Estados y sus trabajadores y la facultad de convenir entre los de la Federación y los Estados y entre estos y los Municipios.

Por tal motivo el Estado es libre y soberano en todo lo concerniente a su régimen interior, sin más limitaciones que las que establece la Constitución Política de los Estados Unidos Mexicanos. Su forma de Gobierno es Republicano, Representativo y Popular.

El Gobierno del Estado se divide, para su ejercicio, en tres poderes: el Ejecutivo, el Legislativo y el Judicial; los cuales actúan de forma separada y libre, pero cooperando de forma armónica para la consecución de los objetivos del Estado.

La base de la división territorial y de la organización política y administrativa del Estado, es el Municipio libre, contando el mismo con 33 Municipios los cuales son Amacuzac, Atlatlahucan,

Axochiapan, Ayala, Coatlán del Río, Cuatla, Cuernavaca, Emiliano Zapata, Huitzilac, Jantetelco, Jiutepec, Jojutla, Jonacatepec de Leandro Valle, Mazatepec, Miacatlán, Ocuituco, Puente de Ixtla, Temixco, Temoac, Tepalcingo, Tepoztlán, Tetecala, Tetela del Volcán, Tlalnepantla, Tlaltizapán de Zapata, Tlaquiltenango, Tlayacapan, Totolapan, Xochitepec, Yautepec, Yecapixtla, Zacatepec y Zacualpan de Amilpas.

Es importante mencionar que a partir del año 2019, se integraron al Estado de Morelos los municipios de Coatetelco, Hueyapan y Xoxocotla, de conformidad con los decretos de creación que a continuación se relacionan:

Municipio	Decreto de Creación	Número y Fecha de publicación en el Periódico Oficial
Coatetelco	2342	5559 del 14 de diciembre de 2017
Xoxocotla	2344	5560 del 18 de diciembre de 2017
Hueyapan	2343	5561 del 19 de diciembre de 2017

b) Principales cambios en su estructura.

Desde su publicación en el Periódico Oficial del Estado de Morelos (POEM) 377 “Alcance” de fecha 16 de noviembre de 1930, el Estado de Morelos ha sufrido diversos cambios en su estructura, las reformas más relevantes se publicaron en las siguientes fechas:

05/12/07 POEM 4573.
23/04/08 POEM 4608.
09/06/08 POEM 4618.
20/06/08 POEM 4621 2da. Sección.
16/07/08 POEM 4627.
18/09/08 POEM 4643.
11/12/08 POEM 4665.
25/03/09 POEM 4688.
01/07/09 POEM 4721.

Lo anterior corresponde a la Constitución Política del Estado Libre y Soberano de Morelos, columna vertebral de nuestra legislación.

4.- Organización y Objeto Social.

a) Ejercicio Fiscal.

En apego al periodo contable referente a la Contabilidad Gubernamental, el ejercicio fiscal comprende del 1º de enero al 31 de diciembre, lo cual está directamente relacionado con la ejecución de la Ley de Ingresos y el ejercicio del Presupuesto de Egresos.

b) Régimen jurídico.

De acuerdo al primer párrafo del artículo 115 de la Constitución Política de los Estados Unidos Mexicanos, el Estado de Morelos adopta para su régimen interior, la forma de gobierno republicano,

representativo, democrático, laico y popular, teniendo como base de su división territorial y de su organización política y administrativa, el municipio libre.

Los principales ordenamientos legales que rigen y norman las funciones administrativas del estado son:

- Constitución Política del Estado Libre y Soberano de Morelos.
- Ley General de Contabilidad Gubernamental.
- Ley de Disciplina Financiera de las Entidades Federativas y los Municipios.
- Ley de Presupuesto, Contabilidad y Gasto Público del Estado de Morelos.
- Ley de Fiscalización y Rendición de Cuentas del Estado de Morelos.
- Ley de Coordinación Hacendaria del Estado de Morelos.
- Ley de Deuda Pública para el Estado de Morelos.
- Ley de Coordinación Fiscal.
- Ley Orgánica de la Administración Pública del Estado de Morelos.
- Ley General de Hacienda del Estado de Morelos.
- Ley de Justicia Administrativa.
- Ley de Procedimiento Administrativo para el Estado de Morelos.
- Ley de Entrega-Recepción de la Administración Pública del Estado y Municipios de Morelos.
- Ley sobre Adquisiciones, Enajenaciones, Arrendamientos y Prestación de servicios del Poder Ejecutivo del Gobierno del Estado de Morelos.

-
- Ley de Ingresos del Gobierno del Estado de Morelos del ejercicio fiscal 2021.
 - Ley Orgánica Municipal del Estado de Morelos.
 - Ley General de Hacienda Municipal del Estado de Morelos.
 - Ley de los Organismos Auxiliares de la Administración Pública del Estado de Morelos.
 - Código Fiscal Para el Estado de Morelos.
 - Decreto por el que se aprueba el Presupuesto de Egresos del Gobierno del Estado de Morelos para el ejercicio fiscal 2021.

c) Consideraciones fiscales.

Las contribuciones que el Gobierno del Estado de Morelos está obligado a pagar o retener son:

Impuesto sobre la Renta:

Debido a su naturaleza, el Estado de Morelos se encuentra en el Título Tercero de la Ley del Impuesto Sobre la Renta, por lo que no es causante de este impuesto, sin embargo, de acuerdo a su artículo 102, solo tiene las obligaciones de retener y enterar el impuesto mensualmente, por las cantidades que resulten a cargo de terceros por concepto de pago de sueldos, honorarios y arrendamientos, así como exigir la documentación que reúna los requisitos fiscales, cuando hagan pagos a terceros y estén obligados a ello en términos de Ley.

Impuesto al Valor Agregado.

De conformidad con el artículo 3° de la Ley del Impuesto al Valor Agregado, el Gobierno del Estado de Morelos acepta la traslación a que se refiere el artículo 1° y en su caso, pagarlo y trasladarlo de acuerdo a los preceptos contenidos en la ley de referencia.

d) Estructura organizacional básica.

El artículo 9 de la Ley Orgánica de la Administración Pública del Estado de Morelos, publicada el 04 de octubre de 2018 en el Periódico Oficial “Tierra y Libertad” número 5641 y cuya última reforma se realizó con fecha 09 de septiembre de 2021, establece que el Gobernador del Estado se auxiliará en el ejercicio de sus atribuciones, que comprenden el estudio, planeación y despacho de los asuntos de la Administración Pública Centralizada de las siguientes Dependencias:

- I. La Jefatura de la Oficina de la Gubernatura del Estado;
- II. La Secretaría de Gobierno;
- III. La Secretaría de Hacienda;
- IV. La Secretaría de Desarrollo Económico y del Trabajo;
- V. La Secretaría de Desarrollo Agropecuario;
- VI. La Secretaría de Obras Públicas;
- VII. La Secretaría de Educación;
- VIII. La Secretaría de Salud;
- IX. La Secretaría de Administración;

-
- X. La Secretaría de la Contraloría;
 - XI. La Secretaría de Turismo y Cultura;
 - XII. La Secretaría de Desarrollo Social;
 - XIII. La Secretaría de Desarrollo Sustentable;
 - XIV. La Secretaría de Movilidad y Transporte;
 - XV. La Comisión Estatal de Seguridad Pública; y
 - XVI. La Consejería Jurídica.

En el citado artículo también se menciona que la Jefatura de la Oficina de la Gubernatura del Estado, es la Dependencia de apoyo directo del Gobernador del Estado para la realización de sus tareas y para el seguimiento permanente de las políticas públicas y su evaluación periódica; asimismo, coordinará las acciones de las Secretarías y Dependencias de la Administración Pública en apego a la normativa y según las instrucciones del Gobernador del Estado, sin perjuicio de las atribuciones que ejercen las Secretarías, Dependencias y Entidades de la Administración Pública, en el ámbito de sus respectivas competencias.

En materia de seguridad pública, el Gobernador del Estado se auxiliará de la Comisión Estatal de Seguridad Pública, así como de las unidades administrativas y órganos desconcentrados de su adscripción.

El Gobernador del Estado para el cumplimiento de sus atribuciones además de las Secretarías y Dependencias mencionadas en este artículo, se auxiliará de las entidades de la Administración Pública Paraestatal previstas en el artículo 43 de esta Ley, las cuales se

sectorizarán a las Secretarías según lo establezcan los decretos o leyes de creación respectivos.

5.- Bases de preparación de los Estados Financieros.

Los Estados Contables del periodo enero - junio de 2022, se elaboraron en apego a los criterios establecidos en la Ley General de Contabilidad Gubernamental (LGCG), Ley de Disciplina Financiera de las Entidades Federativas y los Municipios (LDF), así como a lo establecido en las Normas Contables y Lineamientos para la emisión de Estados Financieros, emitidos por el órgano de coordinación para la Armonización de la Contabilidad Gubernamental, en este caso el Consejo Nacional de Armonización Contable (CONAC).

La normatividad aplicada para el reconocimiento, valuación y revelación para el registro de los Bienes Muebles e Inmuebles es el postulado básico de valuación, por lo que el registro es al costo histórico y en moneda nacional.

Asimismo, en la preparación de la Información Financiera, se observó la aplicación de los postulados contenidos en el acuerdo por el que se emiten los Postulados Básicos de Contabilidad Gubernamental del CONAC y que son:

- a. Sustancia Económica.
- b. Entes Públicos.
- c. Existencia Permanente.
- d. Revelación Suficiente.

-
- e. Importancia Relativa.
 - f. Registro e Integración Presupuestaria.
 - g. Consolidación de la Información Financiera.
 - h. Devengo Contable.
 - i. Valuación.
 - j. Dualidad Económica.
 - k. Consistencia.

6.- Posición en Moneda Extranjera y Protección por Riesgo Cambiario.

No aplica derivado de que no se cuenta con activos en moneda extranjera.

7.- Fideicomisos, Mandatos y Análogos.

Fideicomisos que tienen presupuesto asignado por ramo administrativo que los reporta:

Secretaría de Desarrollo Económico y del Trabajo:

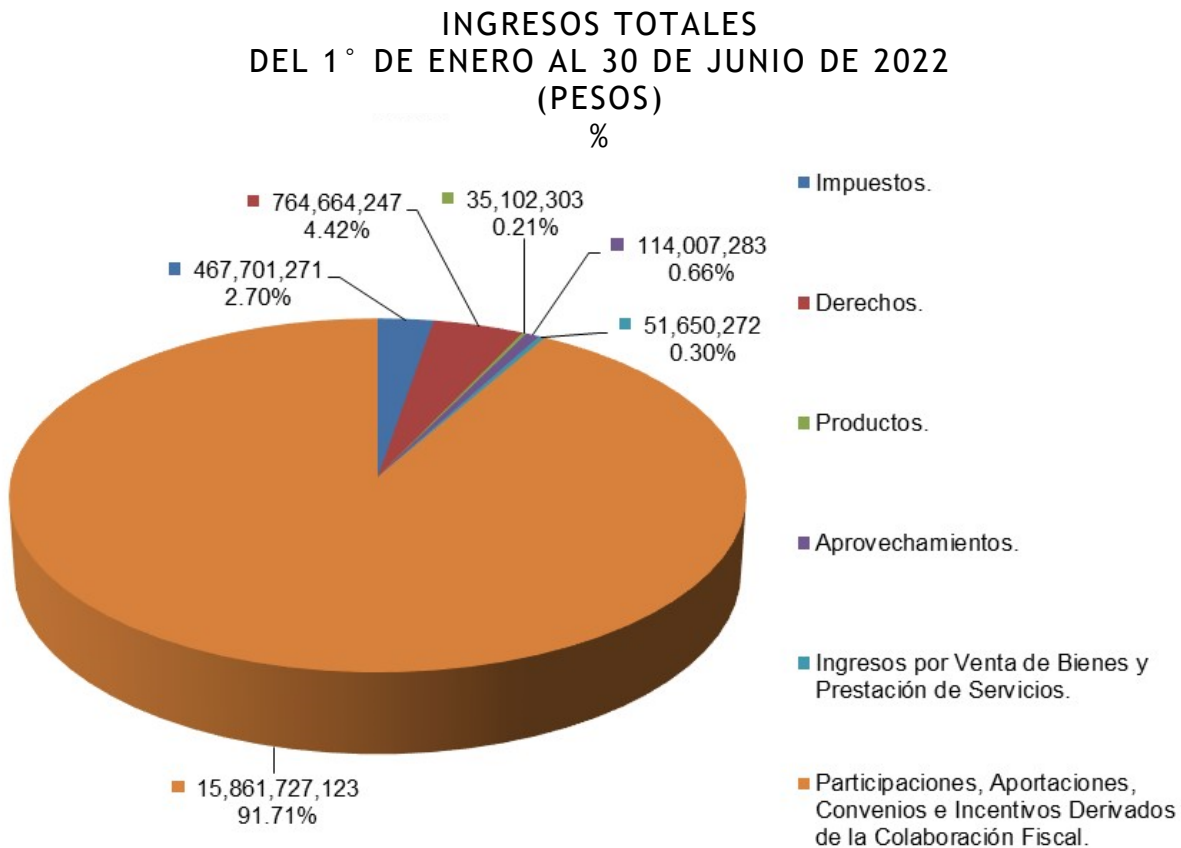
- Fideicomiso Ejecutivo del Fondo de Competitividad y Promoción del Empleo.
- Fideicomiso Fondo de Desarrollo Empresarial y Promoción de la Inversión.
- Fideicomiso Parque Científico y Tecnológico Morelos.

Secretaría de Turismo y Cultura:

- Fideicomiso Turismo Morelos.
- Fideicomiso Centro de Congresos y Convenciones Morelos.
- Fideicomiso Balneario Agua Hedionda.
- Fideicomiso Centro Cultural Teopanzolco.
- Fideicomiso Lago de Tequesquitengo.
- Fideicomiso Museo Morelense de Arte Contemporáneo.

8.- Reporte de Ingresos.

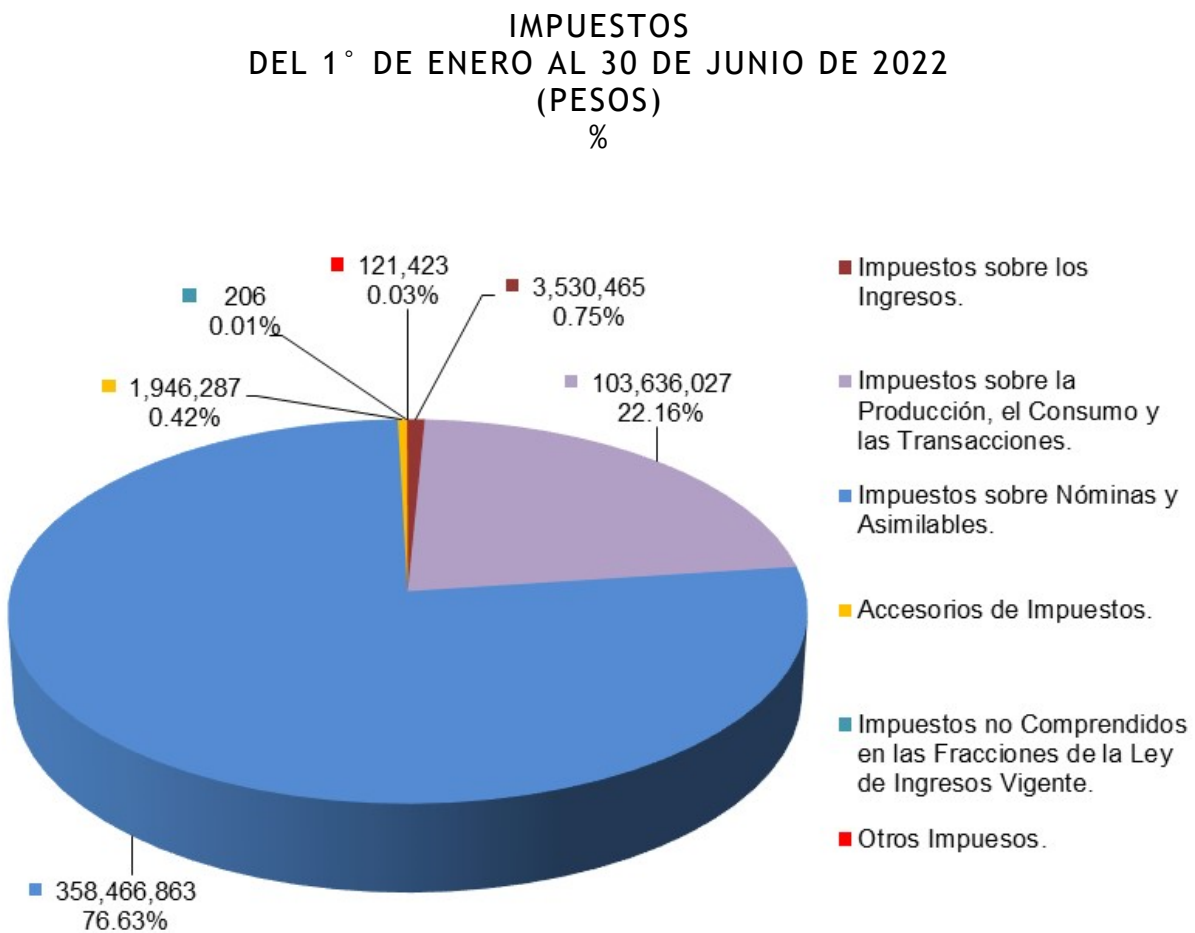
Al cierre del segundo trimestre del ejercicio fiscal 2022, el Estado de Actividades presenta los ingresos devengados al momento, los cuales ascienden a la cantidad de 17 mil 294 millones 852 mil 499 pesos, de los cuales 467 millones 701 mil 271 pesos corresponden a Impuestos, 764 millones 664 mil 247 pesos a Derechos, 35 millones 102 mil 303 pesos a Productos, 114 millones 7 mil 283 pesos a Aprovechamientos, 51 millones 650 mil 272 pesos a Ingresos por Venta de Bienes y Prestación de Servicios y 15 mil 861 millones 727 mil 123 pesos a Participaciones, Aportaciones, Convenios e Incentivos Derivados de la Colaboración Fiscal. En la gráfica 1 siguiente, se muestra su distribución.



Gráfica 1.

a) Impuestos.

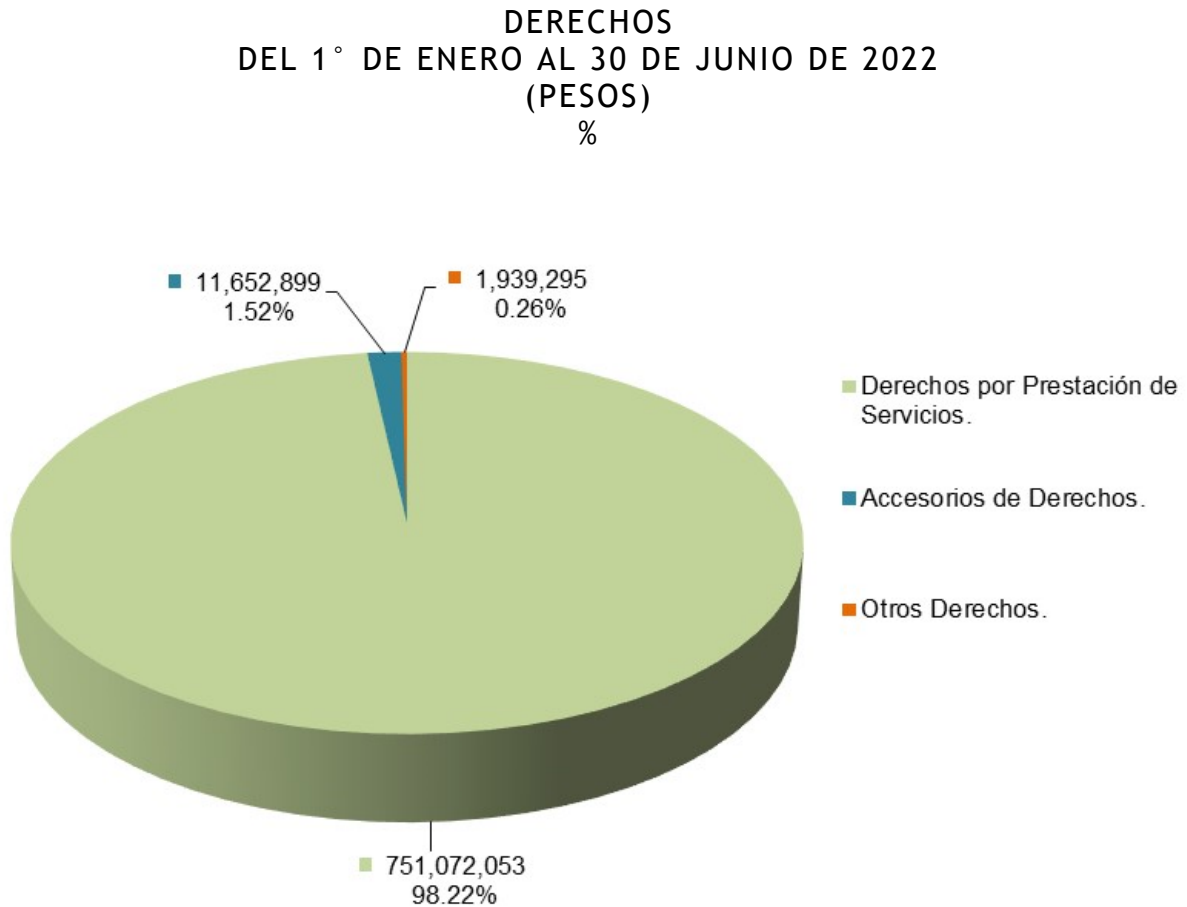
En el rubro de Impuestos, el concepto más representativo es el Impuesto sobre Nóminas y Asimilables, del cual se devengaron ingresos por un total de 358 millones 466 mil 863 pesos, seguido por el Impuesto sobre la Producción, el Consumo y las Transacciones con un importe total de 103 millones 636 mil 27 pesos. En la gráfica 2 se muestra la distribución porcentual del rubro de Impuestos desagregado, correspondiente al periodo enero - junio de 2022.



Gráfica 2.

b) Derechos.

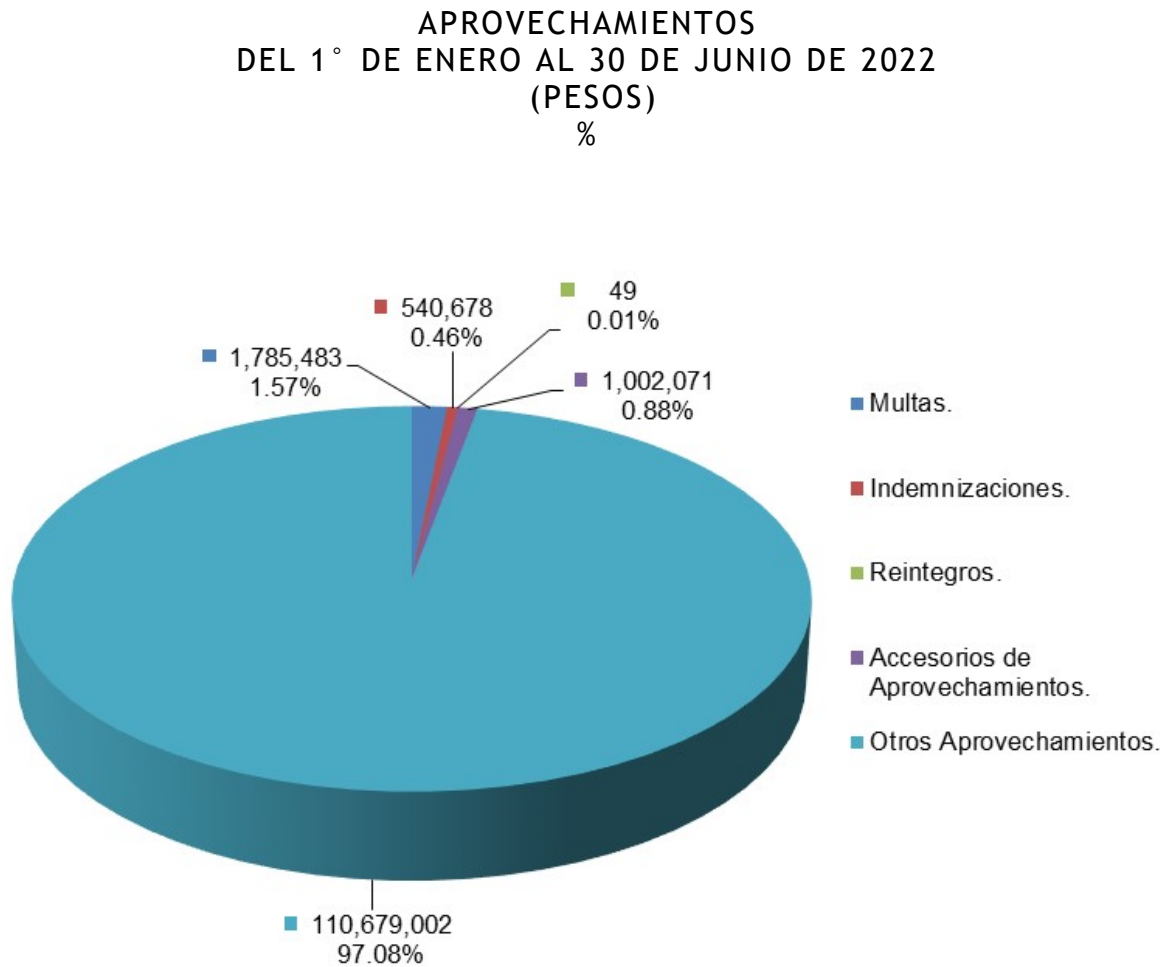
Por otra parte, dentro de los ingresos se encuentra lo correspondiente al rubro de Derechos, con un registro de 764 millones 664 mil 247 pesos de los cuales, 751 millones 72 mil 53 pesos corresponden a Derechos por Prestación de Servicios, cifra equivalente a poco más del 98 por ciento del total registrado en este rubro. La gráfica 3, muestra la distribución total.



Gráfica 3.

c) Aprovechamientos.

En el rubro de Aprovechamientos, el concepto más representativo es el de Otros Aprovechamientos, del cual se devengaron ingresos por un total de 110 millones 679 mil 2 pesos, seguido por el concepto de Multas con un importe total de 1 millón 785 mil 483 pesos. En la gráfica 4 se muestra la distribución porcentual para este rubro dentro del periodo que se informa.

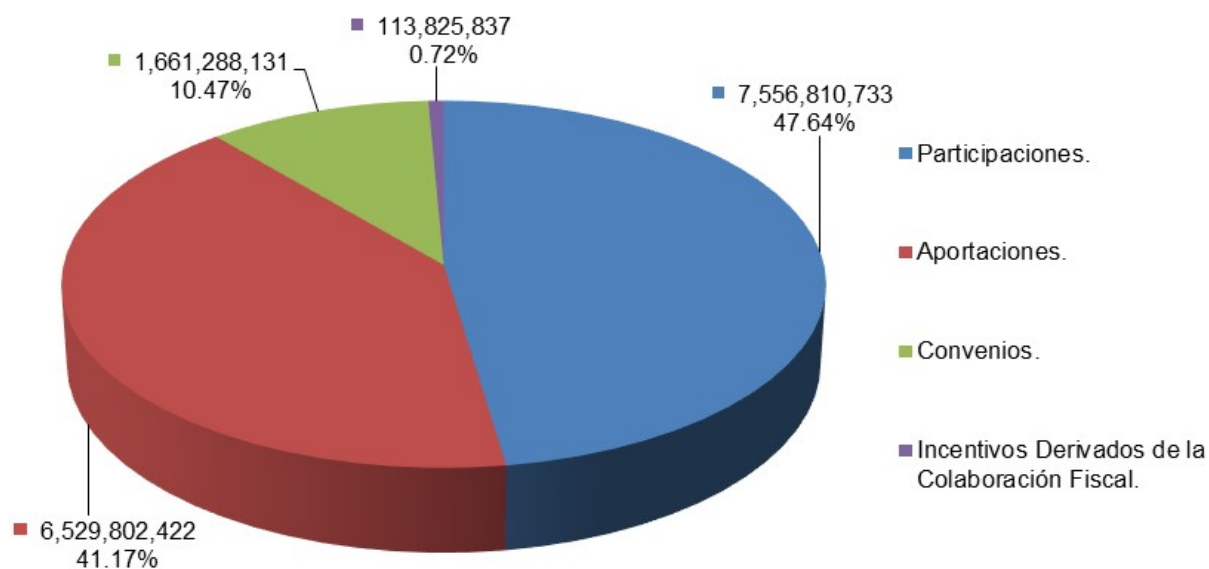


Gráfica 4.

d) Participaciones, Aportaciones, Convenios, Incentivos Derivados de la Colaboración Fiscal y Fondos Distintos de Aportaciones.

Como ya se comentaba anteriormente, dentro de este rubro se recibieron recursos por parte de la Federación por un total de 15 mil 861 millones 727 mil 123 pesos de los cuales, en orden descendente, 7 mil 556 millones 810 mil 733 pesos corresponden a Participaciones, 6 mil 529 millones 802 mil 422 pesos a Aportaciones, 1 mil 661 millones 288 mil 131 pesos a Convenios y 113 millones 825 mil 837 pesos a Incentivos Derivados de la Colaboración Fiscal. En la gráfica 5, se muestra la distribución porcentual de este rubro.

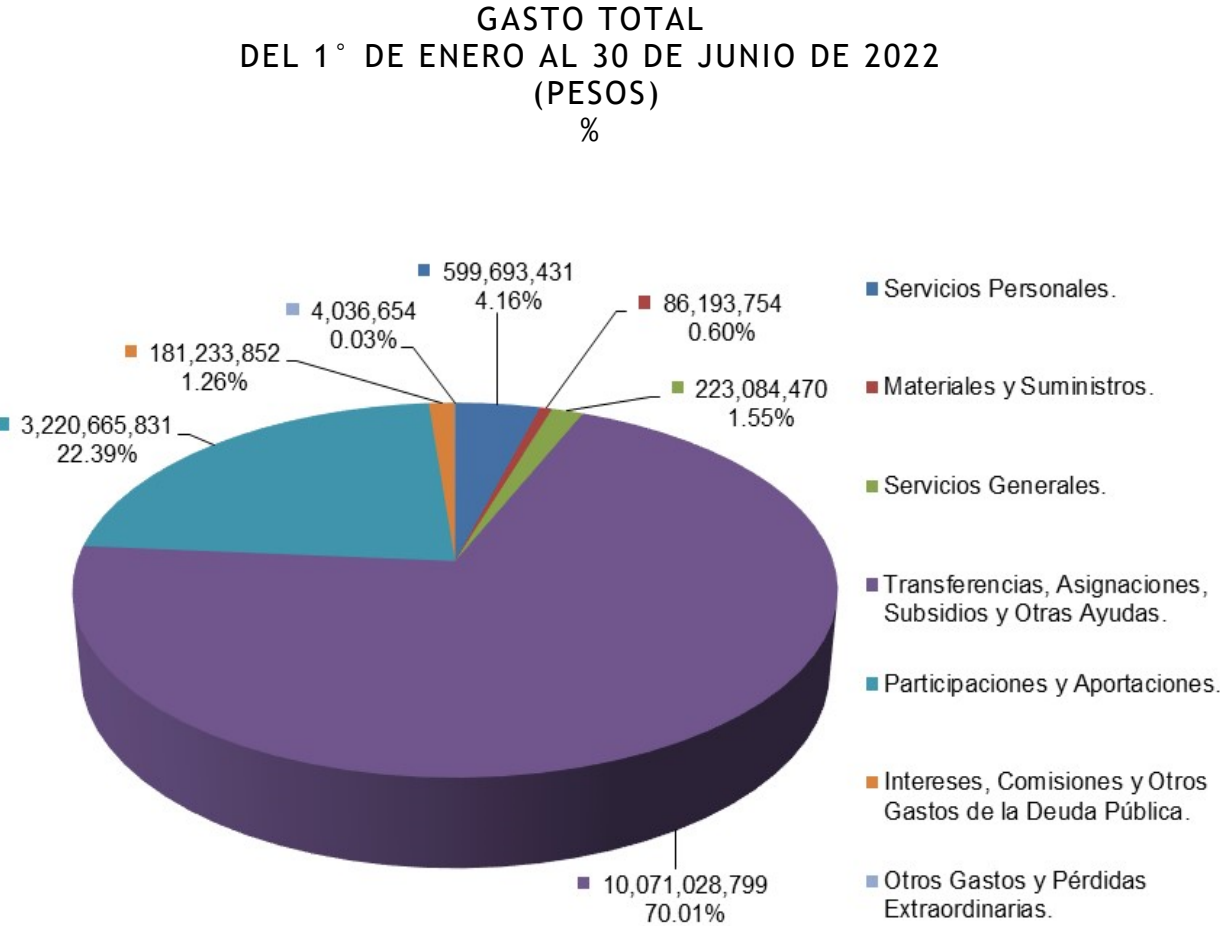
PARTICIPACIONES, APORTACIONES, CONVENIOS E INCENTIVOS DERIVADOS DE LA COLABORACIÓN FISCAL DEL 1° DE ENERO AL 30 DE JUNIO DE 2022 (PESOS)
%



Gráfica 5.

Reporte del ejercicio del Gasto.

Por otra parte, al cierre del segundo trimestre del ejercicio fiscal 2022, el registro devengado en Gastos y Otras Pérdidas reflejado en el Estado de Actividades, ascendió a la cantidad de 14 mil 385 millones 936 mil 791 pesos, de los cuales destaca el rubro de Transferencias, Asignaciones, Subsidios y Otras Ayudas con poco más del 70 por ciento de este. La distribución del Gasto se muestra en la gráfica 6.

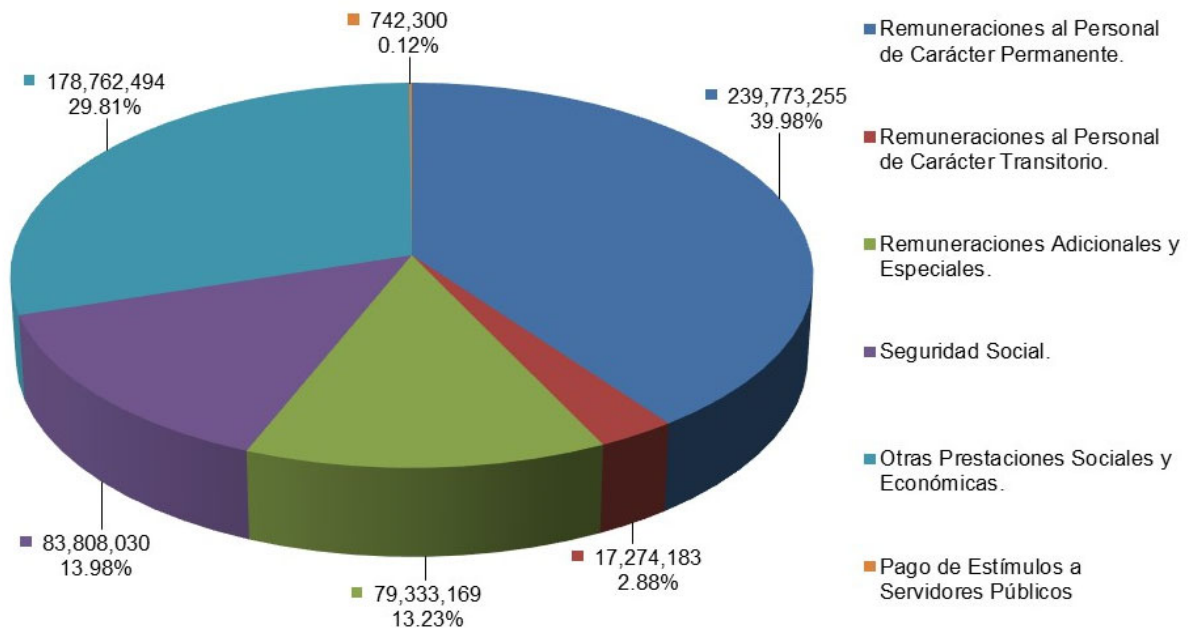


Gráfica 6.

a) Servicios Personales.

Dentro de este rubro del Gasto, se han devengado 599 millones 693 mil 431 pesos, de los cuales destacan las Remuneraciones al Personal de Carácter Permanente con 239 millones 773 mil 255 pesos, seguidas por Otras Prestaciones Sociales y Económicas con 178 millones 762 mil 494 pesos. La desagregación de los Servicios Personales se muestra en la siguiente gráfica 7.

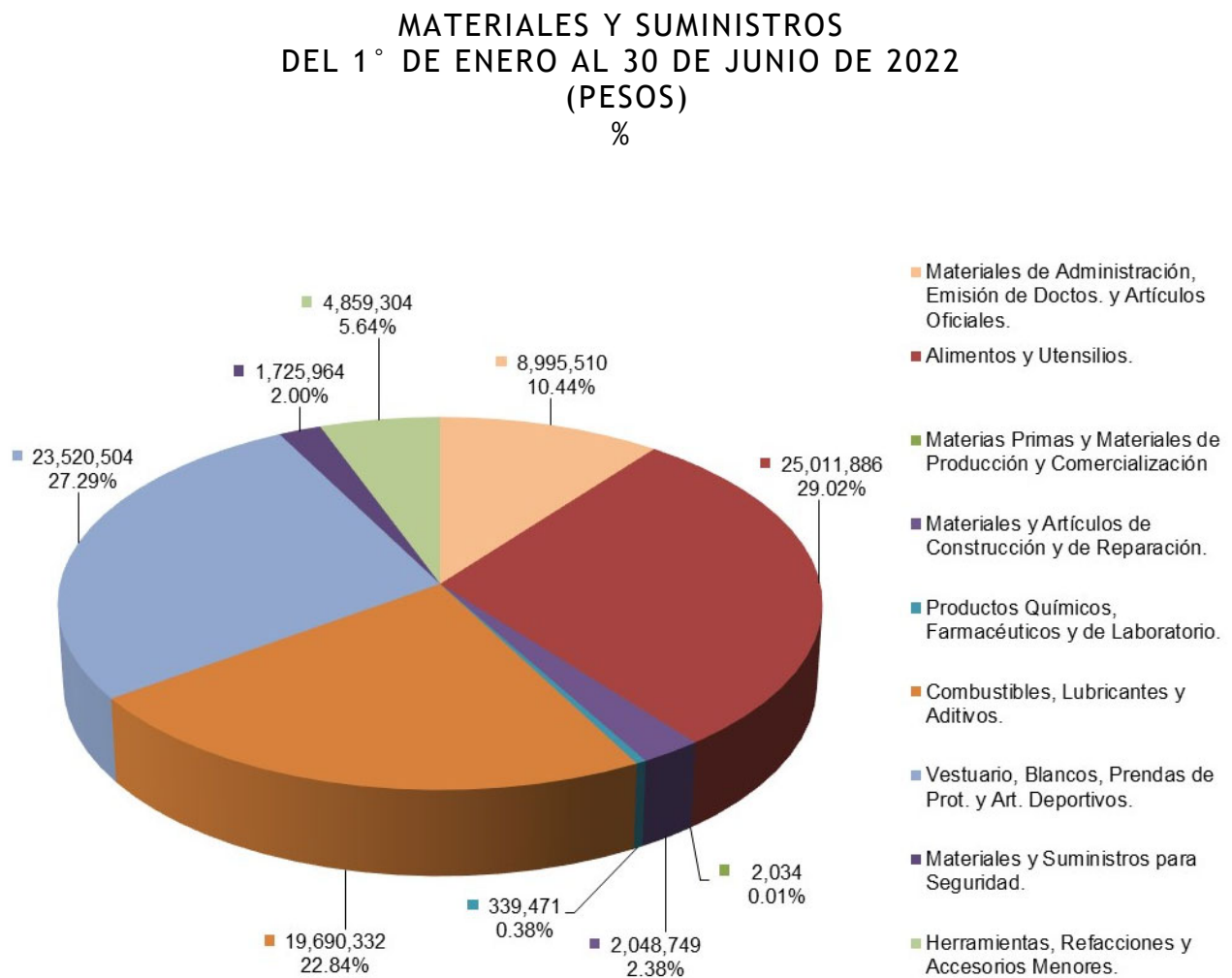
SERVICIOS PERSONALES
DEL 1° DE ENERO AL 30 DE JUNIO DE 2022
(PESOS)
%



Gráfica 7.

b) Materiales y Suministros.

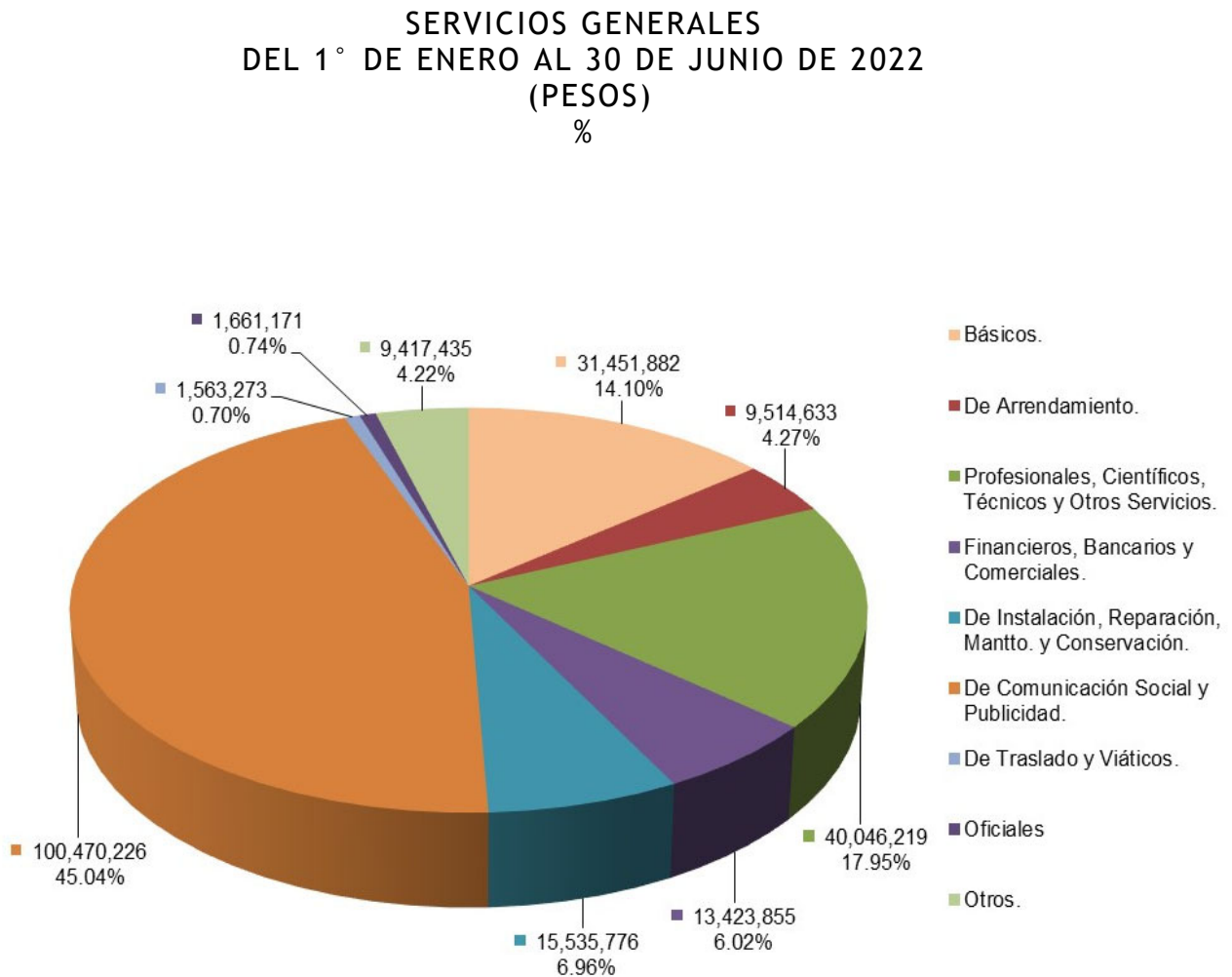
Dentro de los rubros del Gasto, se observa lo relativo a los Materiales y Suministros. En la gráfica 8, se pueden apreciar los importes que se devengaron para cada concepto del mismo.



Gráfica 8.

c) Servicios Generales.

Otro rubro que forma parte del Gasto del Gobierno del Estado, es el que corresponde a los Servicios Generales, los cuales ascienden a la cantidad de 223 millones 84 mil 470 pesos y en la gráfica 9, se puede apreciar su desagregación.

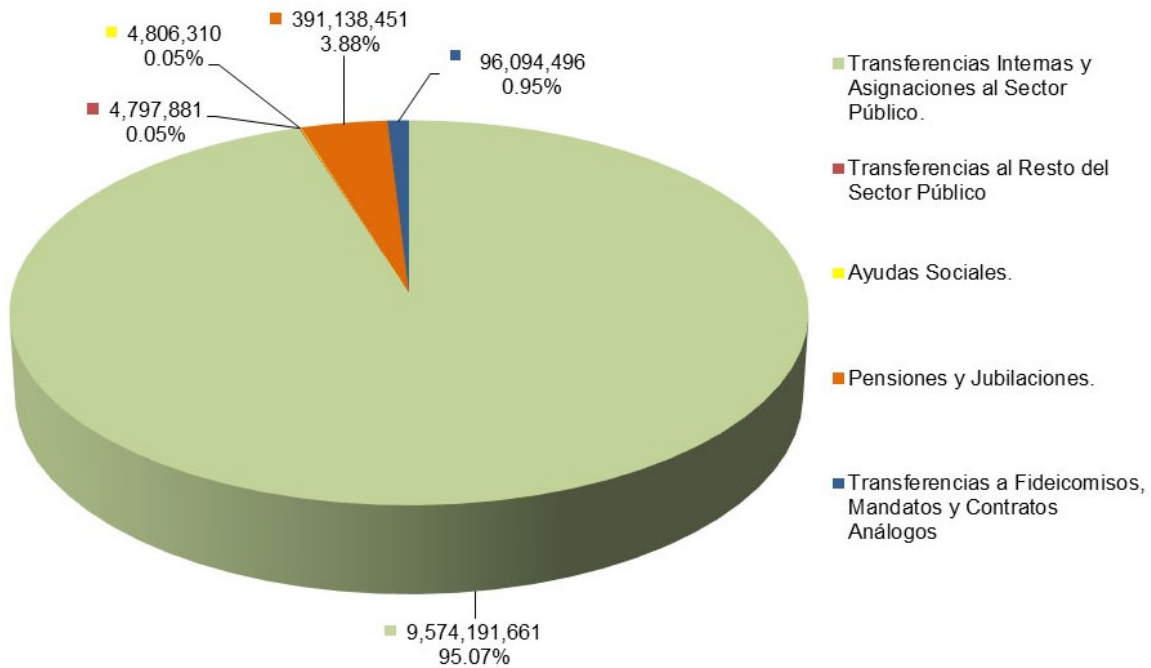


Gráfica 9.

d) Transferencias, Asignaciones, Subsidios y Otras Ayudas.

Durante el segundo trimestre del ejercicio fiscal 2022, como se mencionaba anteriormente, el registro devengado en este Grupo ascendió a la cantidad de 10 mil 71 millones 28 mil 799 pesos, de los cuales destacan las Transferencias Internas y Asignaciones al Sector Público, mismas que representan poco más del 95 por ciento de este. La distribución se muestra en la gráfica 10.

TRANSFERENCIAS, ASIGNACIONES, SUBSIDIOS Y OTRAS AYUDAS
DEL 1° DE ENERO AL 30 DE JUNIO DE 2022
(PESOS)
%

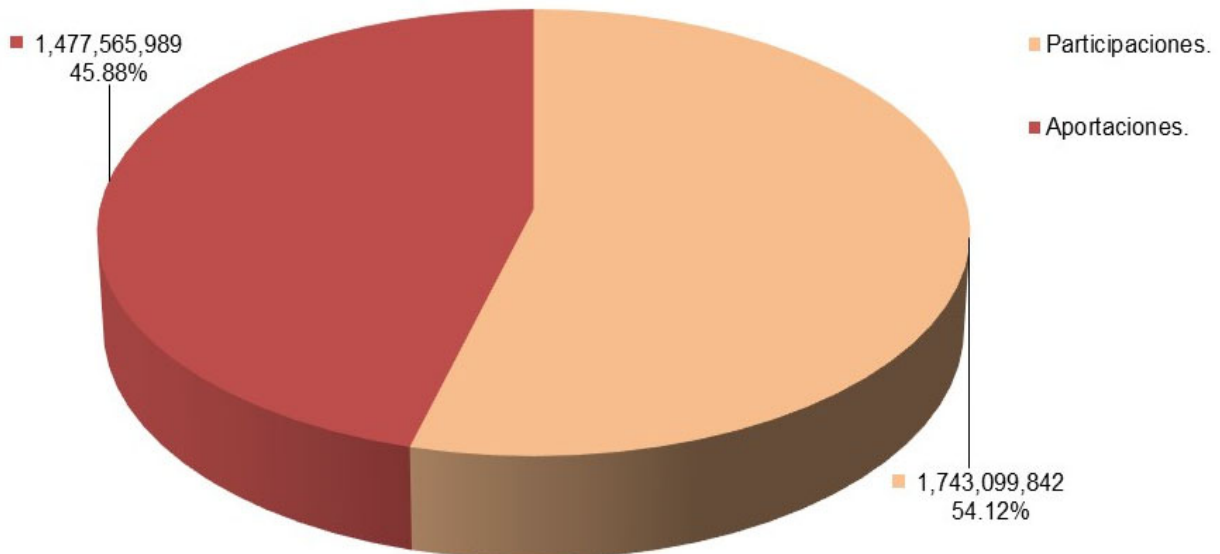


Gráfica 10.

e) Participaciones y Aportaciones.

Asimismo, dentro del rubro de Participaciones y Aportaciones, se devengaron recursos por un total de 3 mil 220 millones 665 mil 831 pesos de los cuales, 1 mil 743 millones 99 mil 842 pesos corresponden a Participaciones y 1 mil 477 millones 565 mil 989 pesos a Aportaciones. En la gráfica 11, se muestra la distribución porcentual de los Rubros de este Grupo.

**PARTICIPACIONES Y APORTACIONES
DEL 1° DE ENERO AL 30 DE JUNIO DE 2022
(PESOS)
%**



Gráfica 11.

9.- Información sobre la Deuda y el Reporte Analítico de la Deuda.

Para el pago de la deuda en este periodo, se destinaron recursos por la cantidad de 316 millones 812 mil 215 pesos. Del total ejercido en el periodo, 130 millones 154 mil 660 pesos se destinaron a la amortización de capital; 186 millones 173 mil 652 pesos para el pago del servicio de la deuda y 483 mil 903 pesos para los gastos de la deuda pública interna.

A continuación, se muestran los créditos bancarios que ha convenido el Gobierno del Estado, y su detalle se puede visualizar en la tabla 1:

- En junio 2021 se contrató con Banobras S.N.C., un crédito por 1 mil 39 millones 383 mil 898 pesos, a una tasa de TIIE+0.84, con fecha de vencimiento al 18 de noviembre de 2041. Es importante mencionar que a la fecha se han dispuesto 1 mil 12 millones 2 mil 545 pesos.
- En junio 2021 se contrató con Banobras S.N.C., un crédito por 1 mil millones de pesos, a una tasa de TIIE+0.79, con fecha de vencimiento al 18 de noviembre de 2041. A la fecha se ha dispuesto la totalidad del crédito.
- En junio 2021 se contrató con Banobras S.N.C., un crédito por 1 mil 500 millones de pesos, a una tasa de TIIE+0.69, con fecha de vencimiento al 19 de octubre de 2041. A la fecha se ha dispuesto de la totalidad del crédito.

-
- En junio 2021 se contrató con Banobras S.N.C., un crédito por 2 mil 900 millones de pesos, a una tasa de TIIE+0.64, con fecha de vencimiento al 19 de octubre de 2041. A la fecha se ha dispuesto la totalidad del crédito.
 - En diciembre 2021 se contrató con Scotiabank Inverlat, un crédito simple quirografario por 200 millones de pesos, a una tasa de TIIE+0.45, con fecha de vencimiento de 365 días naturales. A la fecha se ha dispuesto la totalidad del crédito.
 - En diciembre 2021 se contrató con Scotiabank Inverlat, un crédito simple quirografario por 100 millones de pesos, a una tasa de TIIE+0.49, con fecha de vencimiento de 365 días naturales. A la fecha se ha dispuesto la totalidad del crédito.
 - En diciembre 2021 se contrató con Scotiabank Inverlat, un crédito simple quirografario por 200 millones de pesos, a una tasa de TIIE+0.45, con fecha de vencimiento de 365 días naturales. A la fecha se ha dispuesto la totalidad del crédito.

10.- Calificaciones otorgadas.

El Gobierno del Estado de Morelos es evaluado por dos agencias calificadoras que son Fitch México, S.A. de C.V. y HR Ratings de México, S.A. de C.V.

Fitch Ratings mejoró la calificación del Estado de Morelos en 'A+(mex)' desde 'A(mex)'. La Perspectiva Crediticia se mantiene Estable.

HR Ratings ratificó la calificación de HR A al Estado de Morelos y modificó la Revisión en Proceso a Perspectiva Estable.

Las razones que han influido para obtener esta calificación han sido entre otras:

- Adaptabilidad de Ingresos.
- Sostenibilidad de Gastos.
- Solidez de pasivos y Liquidez.
- Flexibilidad de Pasivos y Liquidez.

11.- Eventos Posteriores al Cierre.

No existen hechos ocurridos en el periodo posterior al que se informa que afecten económicamente al Estado y que no se conocían a la fecha de cierre del periodo, por lo que los estados financieros no sufrieron efecto alguno.

12.- Partes Relacionadas.

Se manifiesta que no existen partes relacionadas que pudieran ejercer influencia significativa sobre la toma de decisiones financieras y operativas.

13.- Responsabilidad sobre la Presentación Razonable de la Información Contable.

Los estados financieros se encuentran firmados e incluyen la leyenda:

“Bajo protesta de decir verdad declaramos que los Estados Financieros y sus notas, son razonablemente correctos y son responsabilidad del emisor”.

ACREEDOR	OBJETO O DESTINO	No. DE INSCRIPCIÓN DE LA S.H.C.P.	TASA DE INTERÉS CONTRATADA	FECHA DE VENCIMIENTO	IMPORTE CONTRATADO	DISPOSICIONES REALIZADAS DE LA CONTRATACIÓN	SALDO POR PAGAR	INTERESES PAGADOS	FONDOS DE RESERVA	OTROS GASTOS DE LA DEUDA
BANBRAS S. N. C.					6,439,383,899	6,412,002,545	6,337,443,138	180,749,949	-	483,903
	REFINANCIAMIENTO	GEW-LP-P002-2021	TIIE + 0.84	18/11/2041	1,039,383,899	1,012,002,545	1,000,294,878	29,088,638	-	-
	REFINANCIAMIENTO	GEW-LP-P003-2021	TIIE + 0.79	18/11/2041	1,000,000,000	1,000,000,000	988,371,900	28,532,696	-	-
	REFINANCIAMIENTO	GEW-LP-P004-2021	TIIE + 0.69	19/10/2041	1,500,000,000	1,500,000,000	1,482,557,850	42,181,032	-	-
	REFINANCIAMIENTO	GEW-LP-P005-2021	TIIE + 0.64	19/10/2041	2,900,000,000	2,900,000,000	2,866,278,510	80,952,583	-	-
SCOTTIABANK INVERLAT					500,000,000	500,000,000	391,666,667	5,423,703		
	CREDITO SIMPLE QUIROGRAFARIO	GEW-CP-007-2021	TIIE - 0.45	22/12/2022	200,000,000	200,000,000	150,000,000	2,904,135		
	CREDITO SIMPLE QUIROGRAFARIO	GEW-CP-008-2021	TIIE - 0.49	22/12/2022	100,000,000	100,000,000	75,000,000	1,461,262		
	CREDITO SIMPLE QUIROGRAFARIO	GEW-CP-009-2021	TIIE - 0.45	22/12/2022	200,000,000	200,000,000	166,666,667	1,058,306		
FITCH MÉXICO S.A. DE C. V.										391,103
SCOTTIABANK INVERLAT SA FIDEICOMISO 11041845										92,800
TOTALES:										483,903

Tabla 1.

Conciliación entre los Ingresos Presupuestarios y Contables


Poder Ejecutivo del Gobierno del Estado de Morelos
Conciliación entre los Ingresos Presupuestarios y Contables
Del 1 de enero al 30 de junio de 2022
(Cifras en Pesos)

1. Total de Ingresos Presupuestarios	17,294,852,499
2. Más Ingresos Contables No Presupuestarios	-
2.1 Ingresos Financieros	-
2.2 Incremento por Variación de Inventarios	-
2.3 Disminución del Exceso de Estimaciones por Pérdida o Deterioro u Obsolescencia	-
2.4 Disminución del Exceso de Provisiones	-
2.5 Otros Ingresos y Beneficios Varios	-
2.6 Otros Ingresos Contables No Presupuestarios	-
3. Menos Ingresos Presupuestarios No Contables	-
3.1 Aprovechamientos Patrimoniales	-
3.2 Ingresos Derivados de Financiamientos	-
3.3 Otros Ingresos Presupuestarios No Contables	-
4. Total de Ingresos Contables	17,294,852,499

Conciliación entre los Egresos Presupuestarios y los Gastos Contables

Poder Ejecutivo del Gobierno del Estado de Morelos
Conciliación entre los Egresos Presupuestarios y los Gastos Contables
Del 1 de enero al 30 de junio de 2022
(Cifras en Pesos)

1. Total de Egresos Presupuestarios	14,603,522,978
2. Menos Egresos Presupuestarios No Contables	221,622,841
2.1 Materias Primas y Materiales de Producción y Comercialización	-
2.2 Materiales y Suministros	-
2.3 Mobiliario y Equipo de Administración	16,570,601
2.4 Mobiliario y Equipo Educativo y Recreativo	1,091,073
2.5 Equipo e Instrumental Médico y de Laboratorio	1,866,492
2.6 Vehículos y Equipo de Transporte	53,454,471
2.7 Equipo de Defensa y Seguridad	4,999,995
2.8 Maquinaria, Otros Equipos y Herramientas	20,638,134
2.9 Activos Biológicos	-
2.10 Bienes Inmuebles	-
2.11 Activos Intangibles	5,438,462
2.12 Obra Pública en Bienes de Dominio Público	-
2.13 Obra Pública en Bienes Propios	26,702,081
2.14 Acciones y Participaciones de Capital	3,476,922
2.15 Compra de Títulos y Valores	-
2.16 Concesión de Préstamos	-
2.17 Inversiones en Fideicomisos, Mandatos y Otros Análogos	65,563,283
2.18 Provisiones para Contingencias y Otras Erogaciones Especiales	-
2.19 Amortización de la Deuda Pública	21,821,327
2.20 Adeudos de Ejercicios Fiscales Anteriores (ADEFAS)	-
2.21 Otros Egresos Presupuestarios No Contables	-
3. Más Gastos Contables No Presupuestarios	4,036,654
3.1 Estimaciones, Depreciaciones, Deterioros, Obsolescencia y Amortizaciones	-
3.2 Provisiones	-
3.3 Disminución de Inventarios	-
3.4 Aumento por Insuficiencia de Estimaciones por Pérdida o Deterioro u Obsolescencia	-
3.5 Aumento por Insuficiencia de Provisiones	-
3.6 Otros Gastos	-
3.7 Otros Gastos Contables No Presupuestarios	4,036,654
4. Total de Gastos Contables	14,385,936,791



MORELOS

2018 - 2024

Información Presupuestaria

INFORME DE AVANCE DE GESTIÓN FINANCIERA
PODER EJECUTIVO DEL ESTADO DE MORELOS
ENERO - JUNIO

2022

Balance Presupuestario - LDF

Concepto	Estimado / Aprobado	Devengado	Recaudado / Pagado
A. Ingresos Totales (A = A1 + A2 + A3)	26,856,887,971	17,273,031,171	17,273,031,171
A1. Ingresos de Libre Disposición	13,752,347,604	9,103,761,946	9,103,761,946
A2. Transferencias Federales Etiquetadas	13,392,444,367	8,191,090,553	8,191,090,553
A3. Financiamiento Neto	(287,904,000)	(21,821,328)	(21,821,328)
B. Egresos Presupuestarios (B = B1 + B2)	26,856,887,971	14,581,701,650	14,219,833,122
B1. Gasto No Etiquetado (sin incluir Amortización de la Deuda Pública)	13,579,848,013	6,783,796,236	6,663,392,811
B2. Gasto Etiquetado (sin incluir Amortización de la Deuda Pública)	13,277,039,958	7,797,905,414	7,556,440,311
C. Remanentes del Ejercicio Anterior (C = C1 + C2)	-	237,393,776	235,681,577
C1. Remanentes de Ingresos de Libre Disposición aplicados en el periodo	-	89,543,809	87,831,610
C2. Remanentes de Transferencias Federales Etiquetadas aplicados en el periodo	-	147,849,967	147,849,967
I. Balance Presupuestario (I = A - B + C)	-	2,928,723,297	3,288,879,626
II. Balance Presupuestario sin Financiamiento Neto (II = I - A3)	287,904,000	2,950,544,625	3,310,700,954
III. Balance Presupuestario sin Financiamiento Neto y sin Remanentes del Ejercicio Anterior (III = II - C)	287,904,000	2,713,150,849	3,075,019,377

Concepto	Aprobado	Devengado	Pagado
E. Intereses, Comisiones y Gastos de la Deuda (E = E1 + E2)	657,783,000	181,233,852	181,187,452
E1. Intereses, Comisiones y Gastos de la Deuda con Gasto No Etiquetado	420,091,000	78,886,713	78,840,313
E2. Intereses, Comisiones y Gastos de la Deuda con Gasto Etiquetado	237,692,000	102,347,139	102,347,139
IV. Balance Primario (IV = III + E)	945,687,000	2,894,384,701	3,256,206,829

Concepto	Estimado / Aprobado	Devengado	Recaudado / Pagado
F. Financiamiento (F = F1 + F2)	-	-	-
F1. Financiamiento con Fuente de Pago de Ingresos de Libre Disposición	-	-	-
F2. Financiamiento con Fuente de Pago de Transferencias Federales Etiquetadas	-	-	-
G. Amortización de la Deuda (G = G1 + G2)	287,904,000	21,821,328	21,821,328
G1. Amortización de la Deuda Pública con Gasto No Etiquetado	172,499,591	8,897,937	8,897,937
G2. Amortización de la Deuda Pública con Gasto Etiquetado	115,404,409	12,923,391	12,923,391
A3. Financiamiento Neto (A3 = F - G)	(287,904,000)	(21,821,328)	(21,821,328)

Concepto	Estimado / Aprobado	Devengado	Recaudado / Pagado
A1. Ingresos de Libre Disposición	13,752,347,604	9,103,761,946	9,103,761,946
A3.1 Financiamiento Neto con Fuente de Pago de Ingresos de Libre Disposición (A3.1 = F1 - G1)	(172,499,591)	(8,897,937)	(8,897,937)
F1. Financiamiento con Fuente de Pago de Ingresos de Libre Disposición	-	-	-
G1. Amortización de la Deuda Pública con Gasto No Etiquetado	172,499,591	8,897,937	8,897,937
B1. Gasto No Etiquetado (sin incluir Amortización de la Deuda Pública)	13,579,848,013	6,783,796,236	6,663,392,811
C1. Remanentes de Ingresos de Libre Disposición aplicados en el periodo	-	89,543,809	87,831,610
V. Balance Presupuestario de Recursos Disponibles (V = A1 + A3.1 - B1 + C1)	-	2,400,611,582	2,519,302,808
VI. Balance Presupuestario de Recursos Disponibles sin Financiamiento Neto (VI = V - A3.1)	172,499,591	2,409,509,519	2,528,200,745

Concepto	Estimado / Aprobado	Devengado	Recaudado / Pagado
A2. Transferencias Federales Etiquetadas	13,392,444,367	8,191,090,553	8,191,090,553
A3.2 Financiamiento Neto con Fuente de Pago de Transferencias Federales Etiquetadas (A3.2 = F2 - G2)	(115,404,409)	(12,923,391)	(12,923,391)
F2. Financiamiento con Fuente de Pago de Transferencias Federales Etiquetadas	-	-	-
G2. Amortización de la Deuda Pública con Gasto Etiquetado	115,404,409	12,923,391	12,923,391
B2. Gasto Etiquetado (sin incluir Amortización de la Deuda Pública)	13,277,039,958	7,797,905,414	7,556,440,311
C2. Remanentes de Transferencias Federales Etiquetadas aplicados en el periodo	-	147,849,967	147,849,967
VII. Balance Presupuestario de Recursos Etiquetados (VII = A2 + A3.2 - B2 + C2)	-	528,111,715	769,576,818
VIII. Balance Presupuestario de Recursos Etiquetados sin Financiamiento Neto (VIII = VII - A3.2)	115,404,409	541,035,106	782,500,209

Estado Analítico de Ingresos

Rubro de Ingresos	Ingreso					Diferencia (6 = 5 - 1)
	Estimado	Ampliaciones y Reducciones	Modificado	Devengado	Recaudado	
	(1)	(2)	(3 = 1 + 2)	(4)	(5)	
Impuestos	690,460,508	72,112,061	762,572,569	467,701,271	467,701,271	(222,759,237)
Cuotas y Aportaciones de Seguridad Social	-	-	-	-	-	-
Contribuciones de Mejoras	-	-	-	-	-	-
Derechos	1,055,290,144	16,614,598	1,071,904,742	764,664,247	764,664,247	(290,625,897)
Productos	-	35,102,303	35,102,303	35,102,303	35,102,303	35,102,303
Aprovechamientos	10,851,167	112,372,910	123,224,077	114,007,283	114,007,283	103,156,116
Ingresos por Venta de Bienes, Prestación de Servicios y Otros Ingresos	80,966,257	8,472,185	89,438,442	51,650,272	51,650,272	(29,315,985)
Participaciones, Aportaciones, Convenios, Incentivos Derivados de la Colaboración Fiscal y Fondos Distintos de Aportaciones	25,307,223,895	2,958,196,671	28,265,420,566	15,861,727,123	15,861,727,123	(9,445,496,772)
Transferencias, Asignaciones, Subsidios y Subvenciones, y Pensiones y Jubilaciones	-	-	-	-	-	-
Ingresos Derivados de Financiamientos	-	-	-	-	-	-
Total	27,144,791,971	3,202,870,728	30,347,662,699	17,294,852,499	17,294,852,499	(9,849,939,472)
				Ingresos excedentes		

Estado Analítico de Ingresos Por Fuente de Financiamiento	Ingreso					Diferencia (6 = 5 - 1)
	Estimado	Ampliaciones y Reducciones	Modificado	Devengado	Recaudado	
	(1)	(2)	(3 = 1 + 2)	(4)	(5)	
Ingresos del Poder Ejecutivo Federal o Estatal y de los Municipios	27,063,825,714	3,194,398,543	30,258,224,257	17,243,202,227	17,243,202,227	(9,820,623,487)
Impuestos	690,460,508	72,112,061	762,572,569	467,701,271	467,701,271	(222,759,237)
Cuotas y Aportaciones de Seguridad Social	-	-	-	-	-	-
Contribuciones de Mejoras	-	-	-	-	-	-
Derechos	1,055,290,144	16,614,598	1,071,904,742	764,664,247	764,664,247	(290,625,897)
Productos ¹	-	35,102,303	35,102,303	35,102,303	35,102,303	35,102,303
Aprovechamientos ²	10,851,167	112,372,910	123,224,077	114,007,283	114,007,283	103,156,116
Participaciones, Aportaciones, Convenios, Incentivos Derivados de la Colaboración Fiscal y Fondos Distintos de Aportaciones	25,307,223,895	2,958,196,671	28,265,420,566	15,861,727,123	15,861,727,123	(9,445,496,772)
Transferencias, Asignaciones, Subsidios y Subvenciones, y Pensiones y Jubilaciones	-	-	-	-	-	-
Ingresos de los Entes Públicos de los Poderes Legislativo y Judicial, de los Órganos Autónomos y del Sector Paraestatal o Paramunicipal, así como de las Empresas Productivas del Estado	-	-	-	-	-	-
Cuotas y Aportaciones de Seguridad Social	-	-	-	-	-	-
Productos ¹	-	-	-	-	-	-
Ingresos por Venta de Bienes, Prestación de Servicios y Otros Ingresos ³	-	-	-	-	-	-
Transferencias, Asignaciones, Subsidios y Subvenciones, y Pensiones y Jubilaciones	-	-	-	-	-	-
Ingresos Derivados de Financiamientos	-	-	-	-	-	-
Ingresos Derivados de Financiamientos	-	-	-	-	-	-
Total	27,063,825,714	3,194,398,543	30,258,224,257	17,243,202,227	17,243,202,227	(9,820,623,487)
				Ingresos excedentes		

¹ Incluye intereses que generan las cuentas bancarias de los entes públicos en productos.

² Incluye donativos en efectivo del Poder Ejecutivo, entre otros aprovechamientos.

³ Se refiere a los ingresos propios obtenidos por los Poderes Legislativo y Judicial, los Órganos Autónomos y las entidades de la administración pública paraestatal y paramunicipal, por sus actividades diversas no inherentes a su operación que generan recursos y que no sean ingresos por venta de bienes o prestación de servicios, tales como donativos en efectivo, entre otros.

Estado Analítico de Ingresos Detallado - LDF

Concepto	Ingreso					Diferencia
	Estimado	Ampliaciones/ (Reducciones)	Modificado	Devengado	Recaudado	
Ingresos de Libre Disposición						
<i>Impuestos</i>	690,460,508	72,112,061	762,572,569	467,701,271	467,701,271	(222,759,237)
<i>Cuotas y Aportaciones de Seguridad Social</i>	-	-	-	-	-	-
<i>Contribuciones de Mejoras</i>	-	-	-	-	-	-
<i>Derechos</i>	1,055,290,144	16,614,598	1,071,904,742	764,664,247	764,664,247	(290,625,897)
<i>Productos</i>	-	35,102,303	35,102,303	35,102,303	35,102,303	35,102,303
<i>Aprovechamientos</i>	10,851,167	112,372,910	123,224,077	114,007,283	114,007,283	103,156,116
<i>Ingresos por Venta de Bienes y Prestación de Servicios</i>	80,966,257	8,472,185	89,438,442	51,650,272	51,650,272	(29,315,985)
<i>Participaciones</i>	11,683,410,390	775,888,309	12,459,298,699	7,408,303,094	7,408,303,094	(4,275,107,296)
Fondo General de Participaciones	9,664,802,000	388,376,625	10,053,178,625	6,090,503,559	6,090,503,559	(3,574,298,441)
Fondo de Fomento Municipal	581,736,581	24,409,265	606,145,846	347,427,662	347,427,662	(234,308,919)
Fondo de Fiscalización y Recaudación	442,099,190	4,561,137	446,660,327	250,899,422	250,899,422	(191,199,768)
Fondo de Compensación	-	-	-	-	-	-
Fondo de Extracción de Hidrocarburos	-	-	-	-	-	-
Impuesto Especial Sobre Producción y Servicios	157,997,000	17,712,552	175,709,552	99,146,861	99,146,861	(58,850,139)
0.136% de la Recaudación Federal Participable	-	-	-	-	-	-
3.17% Sobre Extracción de Petróleo	-	-	-	-	-	-
Gasolinas y Diésel	298,705,595	314,600,320	613,305,915	219,003,581	219,003,581	(79,702,014)
Fondo del Impuesto Sobre la Renta	538,070,024	24,170,041	562,240,065	399,263,640	399,263,640	(138,806,384)
Fondo de Estabilización de los Ingresos de las Ent. Fed.	-	2,058,369	2,058,369	2,058,369	2,058,369	2,058,369
<i>Incentivos Derivados de la Colaboración Fiscal</i>	231,369,138	85,070,299	316,439,437	262,333,476	262,333,476	30,964,338
Tenencia o Uso de Vehículos	-	-	-	-	-	-
Fondo de Compensación ISAN	27,587,138	811,638	28,398,776	14,614,956	14,614,956	(12,972,182)
Impuesto Sobre Automóviles Nuevos	86,183,000	30,254,269	116,437,269	94,034,778	94,034,778	7,851,778
Fondo de Compensación de Repecos-Intermedios	14,737,000	(1,149,552)	13,587,448	7,883,319	7,883,319	(6,853,681)
Otros Incentivos Económicos	102,862,000	55,153,944	158,015,944	145,800,423	145,800,423	42,938,423
<i>Transferencias y Asignaciones</i>	-	-	-	-	-	-
<i>Convenios</i>	-	-	-	-	-	-
Otros Convenios y Subsidios	-	-	-	-	-	-
<i>Otros Ingresos de Libre Disposición</i>	-	-	-	-	-	-
Participaciones en Ingresos Locales	-	-	-	-	-	-
Otros Ingresos de Libre Disposición	-	-	-	-	-	-
Total de Ingresos de Libre Disposición	13,752,347,604	1,105,632,665	14,857,980,269	9,103,761,946	9,103,761,946	(4,648,585,658)
Ingresos Excedentes de Ingresos de Libre Disposición						
Transferencias Federales Etiquetadas						
<i>Aportaciones</i>	13,392,444,367	435,949,932	13,828,394,299	6,529,802,422	6,529,802,422	(6,862,641,945)
Fondo de Aport. para la Nómina Educativa y Gto. Op.	7,616,438,029	86,308,510	7,702,746,539	3,200,829,264	3,200,829,264	(4,415,608,765)
Fondo de Aportaciones para los Servicios de Salud	1,923,272,289	39,526,528	1,962,798,817	993,781,642	993,781,642	(929,490,647)
Fondo de Aportaciones para la Infraestructura Social	987,152,223	90,742,726	1,077,894,949	728,119,288	728,119,288	(259,032,935)
Fondo de Aport. para el Fortalecimiento de los Municipios y de las Demarcaciones Territoriales del Distrito Federal	1,349,807,478	26,031,470	1,375,838,948	735,028,658	735,028,658	(614,778,820)
Fondo de Aportaciones Múltiples	439,365,260	122,037,939	561,403,199	239,285,153	239,285,153	(200,080,107)
Fondo de Aport. para la Educación Tec. y de Adultos	142,488,454	6,705,529	149,193,983	76,904,589	76,904,589	(65,583,865)
Fondo de Aportaciones para la Seguridad Pública de los Estados y del Distrito Federal	208,090,755	7,170,887	215,261,642	132,025,343	132,025,343	(76,065,412)
Fondo de Aportaciones para el Fortalecimiento de las Entidades Federativas	725,829,879	57,426,343	783,256,222	423,828,485	423,828,485	(302,001,394)
<i>Convenios</i>	-	1,661,288,131	1,661,288,131	1,661,288,131	1,661,288,131	1,661,288,131
Convenios de Protección Social en Salud	-	631,429,530	631,429,530	631,429,530	631,429,530	631,429,530
Convenios de Descentralización	-	-	-	-	-	-
Convenios de Reasignación	-	1,029,858,601	1,029,858,601	1,029,858,601	1,029,858,601	1,029,858,601
Otros Convenios y Subsidios	-	-	-	-	-	-
<i>Fondos Distintos de Aportaciones</i>	-	-	-	-	-	-
Fondo para Entidades Federativas y Municipios Productores de Hidrocarburos	-	-	-	-	-	-
Fondo Minero	-	-	-	-	-	-
<i>Transferencias, Asignaciones, Subsidios y Subvenciones, y Pensiones y Jubilaciones</i>	-	-	-	-	-	-
<i>Otras Transferencias Federales Etiquetadas</i>	-	-	-	-	-	-
Total de Transferencias Federales Etiquetadas	13,392,444,367	2,097,238,063	15,489,682,430	8,191,090,553	8,191,090,553	(5,201,353,814)
Ingresos Derivados de Financiamientos						
<i>Ingresos Derivados de Financiamientos</i>	-	-	-	-	-	-
Total de Ingresos	27,144,791,971	3,202,870,728	30,347,662,699	17,294,852,499	17,294,852,499	(9,849,939,472)
Datos Informativos						
1. Ingresos Derivados de Financiamientos con Fuente de Pago de Ingresos de Libre Disposición	-	-	-	-	-	-
2. Ingresos Derivados de Financiamientos con Fuente de Pago de Transferencias Federales Etiquetadas	-	-	-	-	-	-
3. Ingresos Derivados de Financiamientos	-	-	-	-	-	-

Estado Analítico del Ejercicio del Presupuesto de Egresos

Clasificación por Objeto del Gasto
(Capítulo y Concepto)

Concepto	Egresos					Subejercicio
	Aprobado	Ampliaciones/ (Reducciones)	Modificado	Devengado	Pagado	
	1	2	3 = (1 + 2)	4	5	
Servicios Personales	1,705,498,235	(44,652,880)	1,660,845,355	599,693,431	594,703,863	1,061,151,924
Remuneraciones al Personal de Carácter Permanente	532,517,508	(6,916,905)	525,600,603	239,773,255	239,195,441	285,827,348
Remuneraciones al Personal de Carácter Transitorio	18,460,445	48,071,266	66,531,711	17,274,183	17,208,049	49,257,528
Remuneraciones Adicionales y Especiales	356,878,551	20,416,351	377,294,902	79,333,169	77,633,784	297,961,733
Seguridad Social	247,989,169	1,768,193	249,757,362	83,808,030	83,005,797	165,949,332
Otras Prestaciones Sociales y Económicas	431,134,095	(6,662,367)	424,471,728	178,762,494	176,918,492	245,709,234
Previsiones	116,518,467	(101,329,418)	15,189,049	-	-	15,189,049
Pago de Estímulos a Servidores Públicos	2,000,000	-	2,000,000	742,300	742,300	1,257,700
Materiales y Suministros	285,510,891	(54,070,476)	231,440,415	86,193,754	70,418,944	145,246,661
Materiales de Admón, Emisión de Doctos. y Artículos Oficiales	19,396,364	(4,017,110)	15,379,254	8,995,510	4,506,333	6,383,744
Alimentos y Utensilios	151,706,581	(49,489,788)	102,216,793	25,011,886	22,531,368	77,204,907
Materias Primas y Materiales de Producción y Comercialización	12,567	(10,533)	2,034	2,034	1,034	-
Materiales y Artículos de Construcción y de Reparación	2,843,557	(121,290)	2,722,267	2,048,749	1,533,209	673,518
Productos Químicos, Farmacéuticos y de Laboratorio	4,687,998	(4,146,764)	541,234	339,471	267,582	201,763
Combustibles, Lubricantes y Aditivos	77,198,933	(18,991,983)	58,206,950	19,690,332	12,796,356	38,516,078
Vestuario, Blancos, Prendas de Protección y Artículos Deportivos	1,641,855	28,213,083	29,854,938	23,520,504	23,282,155	6,334,434
Materiales y Suministros Para Seguridad	-	1,725,964	1,725,964	1,725,964	1,725,964	-
Herramientas, Refacciones y Accesorios Menores	28,023,576	(7,232,055)	20,791,521	4,859,304	3,774,943	15,932,217
Servicios Generales	543,106,147	(160,889,083)	382,217,064	223,084,470	196,264,366	159,132,594
Servicios Básicos	57,957,129	1,683,549	59,640,678	31,451,882	24,253,462	28,188,796
Servicios de Arrendamiento	25,658,867	(4,277,776)	21,381,091	9,514,633	8,147,985	11,866,458
Servicios Profesionales, Científicos, Técnicos y Otros Servicios	56,061,695	5,146,908	61,208,603	40,046,219	32,576,741	21,162,384
Servicios Financieros, Bancarios y Comerciales	23,390,781	(329,450)	23,061,331	13,423,855	12,290,696	9,637,476
Servicios de Instalación, Reparación, Mantto. y Conservación	100,165,257	(65,685,053)	34,480,204	15,535,776	14,607,812	18,944,428
Servicios de Comunicación Social y Publicidad	96,613,980	44,382,246	140,996,226	100,470,226	92,309,046	40,526,000
Servicios de Traslado y Viáticos	11,350,991	(4,288,451)	7,062,540	1,563,273	1,485,853	5,499,267
Servicios Oficiales	12,376,907	(5,473,579)	6,903,328	1,661,171	1,471,685	5,242,157
Otros Servicios Generales	159,530,540	(132,047,477)	27,483,063	9,417,435	9,121,086	18,065,628
Transferencias, Asignaciones, Subsidios y Otras Ayudas	16,902,437,435	(5,070,778,279)	11,831,659,156	10,071,028,799	10,046,470,599	1,760,630,357
Transferencias Internas y Asignaciones al Sector Público	15,729,679,163	(5,382,351,930)	10,347,327,233	9,574,191,661	9,555,027,918	773,135,572
Transferencias al Resto del Sector Público	-	18,907,107	18,907,107	4,797,881	4,797,881	14,109,226
Subsidios y Subvenciones	-	2,073,016	2,073,016	-	-	2,073,016
Ayudas Sociales	8,769,000	11,860,187	20,629,187	4,806,310	3,214,510	15,822,877
Pensiones y Jubilaciones	899,042,015	277,233,341	1,176,275,356	391,138,451	387,335,794	785,136,905
Transferencias a Fideicomisos, Mandatos y Otros Análogos	259,434,553	-	259,434,553	96,094,496	96,094,496	163,340,057
Transferencias a la Seguridad Social	-	-	-	-	-	-
Donativos	5,512,704	-	5,512,704	-	-	5,512,704
Transferencias al Exterior	-	1,500,000	1,500,000	-	-	1,500,000
Bienes Muebles, Inmuebles e Intangibles	2,000,000	102,059,226	104,059,226	104,059,226	103,400,286	-
Mobiliario y Equipo de Administración	2,000,000	14,570,600	16,570,600	16,570,600	16,061,660	-
Mobiliario y Equipo Educativo y Recreativo	-	1,091,073	1,091,073	1,091,073	1,091,073	-
Equipo e Instrumental Médico y de Laboratorio	-	1,866,492	1,866,492	1,866,492	1,866,492	-
Vehículos y Equipo de Transporte	-	53,454,471	53,454,471	53,454,471	53,454,471	-
Equipo de Defensa y Seguridad	-	4,999,994	4,999,994	4,999,994	4,999,994	-
Maquinaria, Otros Equipos y Herramientas	-	20,638,134	20,638,134	20,638,134	20,638,134	-
Activos Biológicos	-	-	-	-	-	-
Bienes Inmuebles	-	-	-	-	-	-
Activos Intangibles	-	5,438,462	5,438,462	5,438,462	5,288,462	-
Inversión Pública	1,267,017,221	(544,334,867)	722,682,354	26,702,082	26,702,082	695,980,272
Obra Pública en Bienes de Dominio Público	-	-	-	-	-	-
Obra Pública en Bienes Propios	1,257,888,490	(537,270,502)	720,617,988	26,702,082	26,702,082	693,915,906
Proyectos Productivos y Acciones de Fomento	9,128,731	(7,064,365)	2,064,366	-	-	2,064,366
Inversiones Financieras y Otras Provisiones	63,395,543	5,644,662	69,040,205	69,040,205	15,616,345	-
Inversiones Para el Fomento de Actividades Productivas	-	-	-	-	-	-
Acciones y Participaciones de Capital	-	3,476,921	3,476,921	3,476,921	3,476,921	-
Compra de Títulos y Valores	-	-	-	-	-	-
Concesión de Préstamos	-	-	-	-	-	-
Inversiones en Fideicomisos, Mandatos y Otros Análogos	-	65,563,284	65,563,284	65,563,284	12,139,424	-
Otras Inversiones Financieras	-	-	-	-	-	-
Provisiones para Contingencias y Otras Erogaciones Especiales	63,395,543	(63,395,543)	-	-	-	-
Participaciones y Aportaciones	5,363,262,397	340,512,852	5,703,775,249	3,220,665,831	2,985,069,185	2,483,109,418
Participaciones	2,939,680,843	22,256,735	2,961,937,578	1,743,099,842	1,736,544,586	1,218,837,736
Aportaciones	2,423,581,554	318,256,117	2,741,837,671	1,477,565,989	1,248,524,599	1,264,271,682
Convenios	-	-	-	-	-	-
Deuda Pública	1,012,564,102	71,444,297	1,084,008,399	203,055,180	203,008,780	880,953,219
Amortización de la Deuda Pública	287,904,000	(100,264,361)	187,639,639	21,821,328	21,821,328	165,818,311
Intereses de la Deuda Pública	654,157,000	178,420,478	832,577,478	180,749,949	180,749,949	651,827,529
Comisiones de la Deuda Pública	-	-	-	-	-	-
Gastos de la Deuda Pública	3,626,000	3,649,000	7,275,000	483,903	437,503	6,791,097
Costo por Coberturas	-	-	-	-	-	-
Apoyos Financieros	-	-	-	-	-	-
Adeudos de Ejercicios Fiscales Anteriores (Adefas)	66,877,102	(10,360,820)	56,516,282	-	-	56,516,282
Total del Gasto	27,144,791,971	(5,355,064,548)	21,789,727,423	14,603,522,978	14,241,654,450	7,186,204,445

Estado Analítico del Ejercicio del Presupuesto de Egresos Detallado - LDF

Clasificación por Objeto del Gasto
(Capítulo y Concepto)

Concepto	Egresos					
	Aprobado	Ampliaciones / (Reducciones)	Modificado	Devengado	Pagado	Subejercicio
Gasto No Etiquetado	13,752,347,604	(2,162,933,624)	11,589,413,980	6,792,694,173	6,672,290,748	4,796,719,807
Servicios Personales	1,705,498,235	(44,652,880)	1,660,845,355	599,693,431	594,703,863	1,061,151,924
Remuneraciones al Personal de Carácter Permanente	532,517,508	(6,916,905)	525,600,603	239,773,255	239,195,441	285,827,348
Remuneraciones al Personal de Carácter Transitorio	18,460,445	48,071,266	66,531,711	17,274,183	17,208,049	49,257,528
Remuneraciones Adicionales y Especiales	356,878,551	20,416,351	377,294,902	79,333,169	77,633,784	297,961,733
Seguridad Social	247,989,169	1,768,193	249,757,362	83,808,030	83,005,797	165,949,332
Otras Prestaciones Sociales y Económicas	431,134,095	(6,662,367)	424,471,728	178,762,494	176,918,492	245,709,234
Previsiones	116,518,467	(101,329,418)	15,189,049	-	-	15,189,049
Pago de Estímulos a Servidores Públicos	2,000,000	-	2,000,000	742,300	742,300	1,257,700
Materiales y Suministros	285,510,891	(84,846,378)	200,664,513	61,385,817	45,615,007	139,278,696
Materiales de Admón., Emisión de Doctos. y Art. Oficiales	19,396,364	(4,017,110)	15,379,254	8,995,510	4,506,333	6,383,744
Alimentos y Utensilios	151,706,581	(49,489,788)	102,216,793	25,011,886	22,531,368	77,204,907
Remuneraciones Primas y Materiales de Prod. y Comercialización	12,567	(10,533)	2,034	2,034	1,034	-
Materiales y Artículos de Construcción y de Reparación	2,843,557	(221,193)	2,622,364	1,948,846	1,433,306	673,518
Productos Químicos, Farmacéuticos y de Laboratorio	4,687,998	(4,150,764)	537,234	335,471	267,582	201,763
Combustibles, Lubricantes y Aditivos	77,198,393	(18,991,983)	58,206,410	19,690,332	12,796,356	38,516,078
Vestuario, Blancos, Prendas de Protección y Art. Deportivos	1,641,855	(769,531)	872,324	505,855	267,506	366,469
Materiales y Suministros Para Seguridad	-	56,579	56,579	56,579	56,579	-
Herramientas, Refacciones y Accesorios Menores	28,023,576	(7,252,055)	20,771,521	4,839,304	3,754,943	15,932,217
Servicios Generales	543,106,147	(176,817,299)	366,288,848	207,160,478	188,776,476	159,128,370
Servicios Básicos	57,957,129	(6,911,438)	51,045,691	22,861,119	22,827,686	28,184,572
Servicios de Arrendamiento	25,658,867	(4,277,776)	21,381,091	9,514,633	8,147,985	11,866,458
Servicios Profesionales, Científicos, Técnicos y Otros Serv.	56,061,695	1,102,890	57,164,585	36,002,201	29,803,838	21,162,384
Servicios Financieros, Bancarios y Comerciales	23,390,781	(329,450)	23,061,331	13,423,855	12,290,696	9,637,476
Servicios de Instalación, Reparación, Mantto. y Conservación	100,165,257	(68,974,264)	31,190,993	12,246,565	11,318,601	18,944,428
Servicios de Comunicación Social y Publicidad	96,613,980	44,382,246	140,996,226	100,470,226	92,309,046	40,526,000
Servicios de Traslado y Viáticos	11,350,991	(4,288,451)	7,062,540	1,563,273	1,485,853	5,499,267
Servicios Oficiales	12,376,907	(5,473,579)	6,903,328	1,661,171	1,471,685	5,242,157
Otros Servicios Generales	159,530,540	(132,047,477)	27,483,063	9,417,435	9,121,086	18,065,628
Transferencias, Asignaciones, Subsidios y Otras Ayudas	7,007,074,307	(1,873,698,000)	5,133,376,307	3,911,969,174	3,887,473,774	1,221,407,133
Transferencias Internas y Asignaciones al Sector Público	5,834,316,035	(1,989,017,419)	3,845,298,616	3,582,760,000	3,563,596,257	262,538,616
Transferencias al Resto del Sector Público	-	18,907,107	18,907,107	4,797,881	4,797,881	14,109,226
Subsidios y Subvenciones	-	2,073,016	2,073,016	-	-	2,073,016
Ayudas Sociales	8,769,000	11,066,587	19,835,587	4,071,550	2,542,550	15,764,037
Pensiones y Jubilaciones	899,042,015	81,772,709	980,814,724	224,245,247	220,442,590	756,569,477
Transferencias a Fideicomisos, Mandatos y Otros Análogos	259,434,553	-	259,434,553	96,094,496	96,094,496	163,340,057
Transferencias a la Seguridad Social	-	-	-	-	-	-
Donativos	5,512,704	-	5,512,704	-	-	5,512,704
Transferencias al Exterior	-	1,500,000	1,500,000	-	-	1,500,000
Bienes Muebles, Inmuebles e Intangibles	2,000,000	9,619,835	11,619,835	11,619,835	11,140,895	-
Mobiliario y Equipo de Administración	2,000,000	(1,306,951)	693,049	693,049	214,109	-
Mobiliario y Equipo Educativo y Recreativo	-	49,275	49,275	49,275	49,275	-
Equipo e Instrumental Médico y de Laboratorio	-	-	-	-	-	-
Vehículos y Equipo de Transporte	-	9,941,113	9,941,113	9,941,113	9,941,113	-
Equipo de Defensa y Seguridad	-	-	-	-	-	-
Maquinaria, Otros Equipos y Herramientas	-	2,366	2,366	2,366	2,366	-
Activos Biológicos	-	-	-	-	-	-
Bienes Inmuebles	-	-	-	-	-	-
Activos Intangibles	-	934,032	934,032	934,032	934,032	-
Inversión Pública	340,328,731	(106,153,773)	234,174,958	1,538,930	1,538,930	232,636,028
Obra Pública en Bienes de Dominio Público	-	-	-	-	-	-
Obra Pública en Bienes Propios	331,200,000	(99,089,408)	232,110,592	1,538,930	1,538,930	230,571,662
Proyectos Productivos y Acciones de Fomento	9,128,731	(7,064,365)	2,064,366	-	-	2,064,366
Inversiones Financieras y Otras Provisiones	63,395,543	1,903,851	65,299,394	65,299,394	15,616,345	-
Inversiones Para el Fomento de Actividades Productivas	-	-	-	-	-	-
Acciones y Participaciones de Capital	-	3,476,921	3,476,921	3,476,921	3,476,921	-
Compra de Títulos y Valores	-	-	-	-	-	-
Concesión de Préstamos	-	-	-	-	-	-
Inversiones en Fideicomisos, Mandatos y Otros Análogos	-	-	-	-	-	-
Fideicomiso de Desastres Naturales (Informativo)	-	61,822,473	61,822,473	61,822,473	12,139,424	-
Otras Inversiones Financieras	-	-	-	-	-	-
Provisiones para Contingencias y Otras Erogaciones Especiales	63,395,543	(63,395,543)	-	-	-	-
Participaciones y Aportaciones	3,145,966,057	22,256,735	3,168,222,792	1,846,242,464	1,839,687,208	1,321,980,328
Participaciones	2,939,680,843	22,256,735	2,961,937,578	1,743,099,842	1,736,544,586	1,218,837,736
Aportaciones	206,285,214	-	206,285,214	103,142,622	103,142,622	103,142,592
Convenios	-	-	-	-	-	-
Deuda Pública	659,467,693	89,454,285	748,921,978	87,784,650	87,738,250	661,137,328
Amortización de la Deuda Pública	172,499,591	(59,905,982)	112,593,609	8,897,937	8,897,937	103,695,678
Intereses de la Deuda Pública	416,465,000	156,072,087	572,537,087	78,402,810	78,402,810	494,134,277
Comisiones de la Deuda Pública	-	-	-	-	-	-
Gastos de la Deuda Pública	3,626,000	3,649,000	7,275,000	483,903	437,503	6,791,097
Costo por Coberturas	-	-	-	-	-	-
Apoyos Financieros	-	-	-	-	-	-
Adeudos de Ejercicios Fiscales Anteriores (Adefas)	66,877,102	(10,360,820)	56,516,282	-	-	56,516,282

Concepto	Egresos					
	Aprobado	Ampliaciones / (Reducciones)	Modificado	Devengado	Pagado	Subejercicio
Gasto Etiquetado	13,392,444,367	(3,192,130,924)	10,200,313,443	7,810,828,805	7,569,363,702	2,389,484,638
Servicios Personales	-	-	-	-	-	-
Remuneraciones al Personal de Carácter Permanente	-	-	-	-	-	-
Remuneraciones al Personal de Carácter Transitorio	-	-	-	-	-	-
Remuneraciones Adicionales y Especiales	-	-	-	-	-	-
Seguridad Social	-	-	-	-	-	-
Otras Prestaciones Sociales y Económicas	-	-	-	-	-	-
Previsiones	-	-	-	-	-	-
Pago de Estímulos a Servidores Públicos	-	-	-	-	-	-
Materiales y Suministros	-	30,775,902	30,775,902	24,807,937	24,803,937	5,967,965
Materiales de Admón., Emisión de Doctos. y Art. Oficiales	-	-	-	-	-	-
Alimentos y Utensilios	-	-	-	-	-	-
Materias Primas y Materiales de Prod. y Comercialización	-	-	-	-	-	-
Materiales y Artículos de Construcción y de Reparación	-	99,903	99,903	99,903	99,903	-
Productos Químicos, Farmacéuticos y de Laboratorio	-	4,000	4,000	4,000	-	-
Combustibles, Lubricantes y Aditivos	-	-	-	-	-	-
Vestuario, Blancos, Prendas de Protección y Art. Deportivos	-	28,982,614	28,982,614	23,014,649	23,014,649	5,967,965
Materiales y Suministros Para Seguridad	-	1,669,385	1,669,385	1,669,385	1,669,385	-
Herramientas, Refacciones y Accesorios Menores	-	20,000	20,000	20,000	20,000	-
Servicios Generales	-	15,928,216	15,928,216	15,923,992	7,487,890	4,224
Servicios Básicos	-	8,594,987	8,594,987	8,590,763	1,425,776	4,224
Servicios de Arrendamiento	-	-	-	-	-	-
Servicios Profesionales, Científicos, Técnicos y Otros Serv.	-	4,044,018	4,044,018	4,044,018	2,772,903	-
Servicios Financieros, Bancarios y Comerciales	-	-	-	-	-	-
Servicios de Instalación, Reparación, Mantto. y Conservación	-	3,289,211	3,289,211	3,289,211	3,289,211	-
Servicios de Comunicación Social y Publicidad	-	-	-	-	-	-
Servicios de Traslado y Viáticos	-	-	-	-	-	-
Servicios Oficiales	-	-	-	-	-	-
Otros Servicios Generales	-	-	-	-	-	-
Transferencias, Asignaciones, Subsidios y Otras Ayudas	9,895,363,128	(3,197,080,279)	6,698,282,849	6,159,059,625	6,158,996,825	539,223,224
Transferencias Internas y Asignaciones al Sector Público	9,895,363,128	(3,393,334,511)	6,502,028,617	5,991,431,661	5,991,431,661	510,596,956
Transferencias al Resto del Sector Público	-	-	-	-	-	-
Subsidios y Subvenciones	-	-	-	-	-	-
Ayudas Sociales	-	793,600	793,600	734,760	671,960	58,840
Pensiones y Jubilaciones	-	195,460,632	195,460,632	166,893,204	166,893,204	28,567,428
Transferencias a Fideicomisos, Mandatos y Otros Análogos	-	-	-	-	-	-
Transferencias a la Seguridad Social	-	-	-	-	-	-
Donativos	-	-	-	-	-	-
Transferencias al Exterior	-	-	-	-	-	-
Bienes Muebles, Inmuebles e Intangibles	-	92,439,391	92,439,391	92,439,391	92,259,391	-
Mobiliario y Equipo de Administración	-	15,877,551	15,877,551	15,877,551	15,847,551	-
Mobiliario y Equipo Educativo y Recreativo	-	1,041,798	1,041,798	1,041,798	1,041,798	-
Equipo e Instrumental Médico y de Laboratorio	-	1,866,492	1,866,492	1,866,492	1,866,492	-
Vehículos y Equipo de Transporte	-	43,513,358	43,513,358	43,513,358	43,513,358	-
Equipo de Defensa y Seguridad	-	4,999,994	4,999,994	4,999,994	4,999,994	-
Maquinaria, Otros Equipos y Herramientas	-	20,635,768	20,635,768	20,635,768	20,635,768	-
Activos Biológicos	-	-	-	-	-	-
Bienes Inmuebles	-	-	-	-	-	-
Activos Intangibles	-	4,504,430	4,504,430	4,504,430	4,354,430	-
Inversión Pública	926,688,490	(438,181,094)	488,507,396	25,163,152	25,163,152	463,344,244
Obra Pública en Bienes de Dominio Público	-	-	-	-	-	-
Obra Pública en Bienes Propios	926,688,490	(438,181,094)	488,507,396	25,163,152	25,163,152	463,344,244
Proyectos Productivos y Acciones de Fomento	-	-	-	-	-	-
Inversiones Financieras y Otras Provisiones	-	3,740,811	3,740,811	3,740,811	-	-
Inversiones Para el Fomento de Actividades Productivas	-	-	-	-	-	-
Acciones y Participaciones de Capital	-	-	-	-	-	-
Compra de Títulos y Valores	-	-	-	-	-	-
Concesión de Préstamos	-	-	-	-	-	-
Inversiones en Fideicomisos, Mandatos y Otros Análogos	-	3,740,811	3,740,811	3,740,811	-	-
Fideicomiso de Desastres Naturales (Informativo)	-	-	-	-	-	-
Otras Inversiones Financieras	-	-	-	-	-	-
Provisiones para Contingencias y Otras Erogaciones Especiales	-	-	-	-	-	-
Participaciones y Aportaciones	2,217,296,340	318,256,117	2,535,552,457	1,374,423,367	1,145,381,977	1,161,129,090
Participaciones	-	-	-	-	-	-
Aportaciones	2,217,296,340	318,256,117	2,535,552,457	1,374,423,367	1,145,381,977	1,161,129,090
Convenios	-	-	-	-	-	-
Deuda Pública	353,096,409	(18,009,988)	335,086,421	115,270,530	115,270,530	219,815,891
Amortización de la Deuda Pública	115,404,409	(40,358,379)	75,046,030	12,923,391	12,923,391	62,122,639
Intereses de la Deuda Pública	237,692,000	22,348,391	260,040,391	102,347,139	102,347,139	157,693,252
Comisiones de la Deuda Pública	-	-	-	-	-	-
Gastos de la Deuda Pública	-	-	-	-	-	-
Costo por Coberturas	-	-	-	-	-	-
Apoyos Financieros	-	-	-	-	-	-
Adeudos de Ejercicios Fiscales Anteriores (Adefas)	-	-	-	-	-	-
Total de Egresos	27,144,791,971	(5,355,064,548)	21,789,727,423	14,603,522,978	14,241,654,450	7,186,204,445

Estado Analítico del Ejercicio del Presupuesto de Egresos

Clasificación Administrativa

Concepto	Egresos					Subejercicio 6 = (3 - 4)
	Aprobado	Ampliaciones/ (Reducciones)	Modificado	Devengado	Pagado	
	1	2	3 = (1 + 2)	4	5	
Jefatura de la Oficina de la Gobernatura del Estado	141,607,499	39,778,241	181,385,740	128,217,250	119,283,306	53,168,490
Secretaría de Gobierno	99,425,767	(4,882,727)	94,543,040	28,214,784	27,305,055	66,328,256
Secretaría de Hacienda	1,604,748,839	330,919,606	1,935,668,445	465,261,212	461,917,703	1,470,407,233
Secretaría de Desarrollo Económico y del Trabajo	87,956,866	22,926,290	110,883,156	56,604,642	35,312,194	54,278,514
Secretaría de Desarrollo Agropecuario	74,142,429	25,737,453	99,879,882	53,592,578	23,768,314	46,287,304
Secretaría de Obras Públicas	98,627,999	66,645,747	165,273,746	42,331,453	41,819,089	122,942,293
Secretaría de Educación	254,432,402	(110,706,978)	143,725,424	13,906,311	12,963,210	129,819,113
Secretaría de Salud	50,010,971	(14,951,014)	35,059,957	7,808,954	7,548,088	27,251,003
Secretaría de Administración	112,234,203	227,901,352	340,135,555	269,232,377	264,936,562	70,903,178
Secretaría de la Contraloría	42,183,999	4,495,376	46,679,375	20,523,371	16,760,327	26,156,004
Secretaría de Turismo y Cultura	98,286,358	281,221	98,567,579	35,783,242	32,278,712	62,784,337
Secretaría de Desarrollo Social	178,856,190	(58,820,156)	120,036,034	13,174,389	12,788,208	106,861,645
Secretaría de Desarrollo Sustentable	131,363,499	(30,233,023)	101,130,476	25,484,940	22,568,296	75,645,536
Secretaría de Movilidad y Transporte	96,615,721	(14,840,584)	81,775,137	25,935,504	25,692,173	55,839,633
Comisión Estatal de Seguridad Pública	1,345,617,177	(80,408,012)	1,265,209,165	489,807,493	468,376,857	775,401,672
Consejería Jurídica	33,719,204	(459,054)	33,260,150	10,708,985	9,982,775	22,551,165
Gastos Institucionales	1,424,588,397	(772,346,885)	652,241,512	9,306,161	9,306,161	642,935,351
Total del Gasto	5,874,417,520	(368,963,147)	5,505,454,373	1,695,893,646	1,592,607,030	3,809,560,727

Poder Ejecutivo del Gobierno del Estado de Morelos
Estado Analítico del Ejercicio del Presupuesto de Egresos
Clasificación Administrativa
Del 1 de enero al 30 de junio de 2022

Concepto	Egresos					Subejercicio 6 = (3 - 4)
	Aprobado	Ampliaciones/ (Reducciones)	Modificado	Devengado	Pagado	
	1	2	3 = (1 + 2)	4	5	
Poder Ejecutivo	5,874,417,520	(368,963,147)	5,505,454,373	1,695,893,646	1,592,607,030	3,809,560,727
Poder Legislativo	433,500,000	(206,357,148)	227,142,852	227,142,792	225,142,792	60
Poder Judicial	623,559,001	(133,553,420)	490,005,581	490,005,581	489,465,979	-
Organismos Autónomos	1,744,697,863	102,899,801	1,847,597,664	1,724,555,462	1,723,897,471	123,042,202
Poder Ejecutivo de los Municipios	5,363,262,397	359,419,959	5,722,682,356	3,225,463,712	2,989,867,066	2,497,218,644
Total del Gasto	14,039,436,781	(246,553,955)	13,792,882,826	7,363,061,193	7,020,980,338	6,429,821,633

Sector Paraestatal del Gobierno del Estado de Morelos
Estado Analítico del Ejercicio del Presupuesto de Egresos
Clasificación Administrativa
Del 1 de enero al 30 de junio de 2022

Concepto	Egresos					Subejercicio 6 = (3 - 4)
	Aprobado	Ampliaciones/ (Reducciones)	Modificado	Devengado	Pagado	
	1	2	3 = (1 + 2)	4	5	
Entidades Paraestatales y Fideicomisos No Empresariales y No Financieros	13,105,355,190	(5,108,510,593)	7,996,844,597	7,240,461,785	7,220,674,112	756,382,812
Instituciones Públicas de la Seguridad Social	-	-	-	-	-	-
Entidades Paraestatales Empresariales No Financieras con Participación Estatal Mayoritaria	-	-	-	-	-	-
Fideicomisos Empresariales No Financieros con Participación Estatal Mayoritaria	-	-	-	-	-	-
Entidades Paraestatales Empresariales Financieras Monetarias con Participación Estatal Mayoritaria	-	-	-	-	-	-
Entidades Paraestatales Empresariales Financieras No Monetarias con Participación Estatal Mayoritaria	-	-	-	-	-	-
Fideicomisos Financieros Públicos con Participación Estatal Mayoritaria	-	-	-	-	-	-
Total del Gasto	13,105,355,190	(5,108,510,593)	7,996,844,597	7,240,461,785	7,220,674,112	756,382,812

Estado Analítico del Ejercicio del Presupuesto de Egresos Detallado - LDF

Clasificación Administrativa

Concepto	Egresos					Subejercicio
	Aprobado	Ampliaciones/ (Reducciones)	Modificado	Devengado	Pagado	
Gasto No Etiquetado	13,752,347,604	(2,162,933,624)	11,589,413,980	6,792,694,173	6,672,290,748	4,796,719,807
Jefatura de la Oficina de la Gobernatura del Estado	141,607,499	39,778,241	181,385,740	128,217,250	119,283,306	53,168,490
Secretaría de Gobierno	99,425,767	(4,882,727)	94,543,040	28,214,784	27,305,055	66,328,256
Secretaría de Hacienda	878,918,960	341,355,488	1,220,274,448	183,097,477	179,753,968	1,037,176,971
Secretaría de Desarrollo Económico y del Trabajo	87,956,866	22,926,290	110,883,156	56,604,642	35,312,194	54,278,514
Secretaría de Desarrollo Agropecuario	74,142,429	25,737,453	99,879,882	53,592,578	23,768,314	46,287,304
Secretaría de Obras Públicas	98,627,999	41,482,596	140,110,595	17,168,302	16,655,938	122,942,293
Secretaría de Educación	28,231,498	1,356,104	29,587,602	12,868,941	12,098,736	16,718,661
Secretaría de Salud	50,010,971	(14,951,014)	35,059,957	7,808,954	7,548,088	27,251,003
Secretaría de Administración	112,234,203	227,901,352	340,135,555	269,232,377	264,936,562	70,903,178
Secretaría de la Contratoría	42,183,999	4,495,376	46,679,375	20,523,371	16,760,327	26,156,004
Secretaría de Turismo y Cultura	98,286,358	281,221	98,567,579	35,783,242	32,278,712	62,784,337
Secretaría de Desarrollo Social	59,192,829	1,011,524	60,204,353	13,174,389	12,788,208	47,029,964
Secretaría de Desarrollo Sustentable	131,363,499	(31,046,623)	100,316,876	24,730,180	21,876,336	75,586,696
Secretaría de Movilidad y Transporte	96,615,721	(14,840,584)	81,775,137	25,935,504	25,692,173	55,839,633
Comisión Estatal de Seguridad Pública	1,191,605,877	(137,602,024)	1,054,003,853	361,580,020	348,412,591	692,423,833
Consejería Jurídica	33,719,204	(459,054)	33,260,150	10,708,985	9,982,775	22,551,165
Gastos Institucionales	1,424,588,397	(773,866,675)	650,721,722	9,306,161	9,306,161	641,415,561
Poder Legislativo	433,500,000	(206,357,148)	227,142,852	227,142,792	225,142,792	60
Poder Judicial	623,559,001	(133,553,420)	490,005,581	490,005,581	489,465,979	-
Organismos Autónomos	1,690,618,408	(691,070,279)	999,548,129	903,545,655	903,071,663	96,002,474
Entidades Paraestatales y Fideicomisos No Empresariales y No Financieros	3,209,992,062	(901,793,563)	2,308,198,499	2,062,412,643	2,046,365,781	245,785,856
Entidades Paraestatales Empresariales No Financieras con Participación Estatal Mayoritaria	-	-	-	-	-	-
Poder Ejecutivo de los Municipios	3,145,966,057	41,163,842	3,187,129,899	1,851,040,345	1,844,485,089	1,336,089,554
Gasto Etiquetado	13,392,444,367	(3,192,130,924)	10,200,313,443	7,810,828,805	7,569,363,702	2,389,484,638
Jefatura de la Oficina de la Gobernatura del Estado	-	-	-	-	-	-
Secretaría de Gobierno	-	-	-	-	-	-
Secretaría de Hacienda	725,829,879	(10,435,882)	715,393,997	282,163,735	282,163,735	433,230,262
Secretaría de Desarrollo Económico y del Trabajo	-	-	-	-	-	-
Secretaría de Desarrollo Agropecuario	-	-	-	-	-	-
Secretaría de Obras Públicas	-	25,163,151	25,163,151	25,163,151	25,163,151	-
Secretaría de Educación	226,200,904	(112,063,082)	114,137,822	1,037,370	864,474	113,100,452
Secretaría de Salud	-	-	-	-	-	-
Secretaría de Administración	-	-	-	-	-	-
Secretaría de la Contratoría	-	-	-	-	-	-
Secretaría de Turismo y Cultura	-	-	-	-	-	-
Secretaría de Desarrollo Social	119,663,361	(59,831,680)	59,831,681	-	-	59,831,681
Secretaría de Desarrollo Sustentable	-	813,600	813,600	754,760	691,960	58,840
Secretaría de Movilidad y Transporte	-	-	-	-	-	-
Comisión Estatal de Seguridad Pública	154,011,300	57,194,012	211,205,312	128,227,473	119,964,266	82,977,839
Consejería Jurídica	-	-	-	-	-	-
Gastos Institucionales	-	1,519,790	1,519,790	-	-	1,519,790
Poder Legislativo	-	-	-	-	-	-
Poder Judicial	-	-	-	-	-	-
Organismos Autónomos	54,079,455	793,970,080	848,049,535	821,009,807	820,825,808	27,039,728
Entidades Paraestatales y Fideicomisos No Empresariales y No Financieros	9,895,363,128	(4,206,717,030)	5,688,646,098	5,178,049,142	5,174,308,331	510,596,956
Entidades Paraestatales Empresariales No Financieras con Participación Estatal Mayoritaria	-	-	-	-	-	-
Poder Ejecutivo de los Municipios	2,217,296,340	318,256,117	2,535,552,457	1,374,423,367	1,145,381,977	1,161,129,090
Total de Egresos	27,144,791,971	(5,355,064,548)	21,789,727,423	14,603,522,978	14,241,654,450	7,186,204,445

Estado Analítico del Ejercicio del Presupuesto de Egresos

Clasificación Funcional
(Finalidad y Función)

Concepto	Egresos					Subejercicio 6 = (3 - 4)
	Aprobado	Ampliaciones/ (Reducciones)	Modificado	Devengado	Pagado	
	1	2	3 = (1 + 2)	4	5	
Gobierno	5,479,645,985	(559,165,008)	4,920,480,977	2,440,733,680	2,395,481,371	2,479,747,297
Legislación	433,500,000	(206,357,148)	227,142,852	227,142,792	225,142,792	60
Justicia	1,715,231,719	(495,118,290)	1,220,113,429	1,002,936,556	1,000,514,604	217,176,873
Coordinación de la Política de Gobierno	428,881,988	(125,298,557)	303,583,431	145,146,262	139,760,534	158,437,169
Relaciones Exteriores	-	-	-	-	-	-
Asuntos Financieros y Hacendarios	1,481,488,245	350,400,206	1,831,888,451	462,427,903	459,707,436	1,369,460,548
Seguridad Nacional	-	-	-	-	-	-
Asuntos de Orden Público y de Seguridad Interior	1,102,627,702	(103,785,881)	998,841,821	391,341,759	371,015,856	607,500,062
Otros Servicios Generales	317,916,331	20,994,662	338,910,993	211,738,408	199,340,149	127,172,585
Desarrollo Social	14,278,697,564	(4,745,311,326)	9,533,386,238	8,410,935,505	8,389,736,790	1,122,450,733
Protección Ambiental	118,292,157	(3,609,810)	114,682,347	42,223,492	39,447,245	72,458,855
Vivienda y Servicios a la Comunidad	259,470,121	(67,371,866)	192,098,255	82,323,066	82,162,690	109,775,189
Salud	2,844,351,887	(412,299,505)	2,432,052,382	2,374,850,105	2,372,583,155	57,202,277
Recreación, Cultura y Otras Manifestaciones Sociales	206,438,785	(35,640,431)	170,798,354	117,738,166	112,764,756	53,060,188
Educación	10,188,477,098	(3,964,651,058)	6,223,826,040	5,521,221,401	5,512,145,323	702,604,639
Protección Social	616,850,271	(245,901,021)	370,949,250	266,432,770	264,699,101	104,516,480
Otros Asuntos Sociales	44,817,245	(15,837,635)	28,979,610	6,146,505	5,934,520	22,833,105
Desarrollo Económico	1,082,770,025	(145,200,420)	937,569,605	293,710,459	237,702,258	643,859,146
Asuntos Económicos, Comerciales y Laborales en General	352,391,418	22,926,290	375,317,708	152,699,138	131,406,690	222,618,570
Agropecuaria, Silvicultura, Pesca y Caza	74,142,429	29,478,264	103,620,693	57,333,389	23,768,314	46,287,304
Combustibles y Energía	-	-	-	-	-	-
Minería, Manufacturas y Construcción	48,359,405	(15,023,975)	33,335,430	19,902,942	19,698,015	13,432,488
Transporte	533,101,625	(176,526,676)	356,574,949	33,887,617	33,342,103	322,687,332
Comunicaciones	-	-	-	-	-	-
Turismo	43,635,395	356,545	43,991,940	16,823,112	16,685,096	27,168,828
Ciencia, Tecnología e Innovación	31,139,753	(6,597,441)	24,542,312	12,877,688	12,615,467	11,664,624
Otras Industrias y Otros Asuntos Económicos	-	186,573	186,573	186,573	186,573	-
Otras no Clasificadas en Funciones Anteriores	6,303,678,397	94,612,206	6,398,290,603	3,458,143,334	3,218,734,031	2,940,147,269
Transacciones de la Deuda Pública / Costo Financiero de la Deuda	945,687,000	(487,678,296)	458,008,704	-	-	458,008,704
Transferencias, Participaciones y Aportaciones entre Diferentes Niveles y Ordenes de Gobierno	5,357,991,397	582,290,502	5,940,281,899	3,458,143,334	3,218,734,031	2,482,138,565
Saneamiento del Sistema Financiero	-	-	-	-	-	-
Adeudos de Ejercicios Fiscales Anteriores	-	-	-	-	-	-
Total del Gasto	27,144,791,971	(5,355,064,548)	21,789,727,423	14,603,522,978	14,241,654,450	7,186,204,445

Estado Analítico del Ejercicio del Presupuesto de Egresos Detallado - LDF

Clasificación Funcional
(Finalidad y Función)

Concepto	Egresos					Subejercicio
	Aprobado	Ampliaciones/ (Reducciones)	Modificado	Devengado	Pagado	
Gasto No Etiquetado	13,752,347,604	(2,162,933,624)	11,589,413,980	6,792,694,173	6,672,290,748	4,796,719,807
Gobierno	5,271,555,230	(947,204,619)	4,324,350,611	2,026,455,995	1,989,650,893	2,297,894,616
Legislación	433,500,000	(206,357,148)	227,142,852	227,142,792	225,142,792	60
Justicia	1,715,231,719	(526,233,442)	1,188,998,277	975,628,046	973,390,094	213,370,231
Coordinación de la Política de Gobierno	428,881,988	(125,298,557)	303,583,431	145,146,262	139,760,534	158,437,169
Relaciones Exteriores	-	-	-	-	-	-
Asuntos Financieros y Hacendarios	1,481,488,245	(3,598,643)	1,477,889,602	180,264,168	177,543,701	1,297,625,434
Seguridad Nacional	-	-	-	-	-	-
Asuntos de Orden Público y de Seguridad Interior	894,536,947	(106,711,491)	787,825,456	286,536,319	274,473,623	501,289,137
Otros Servicios Generales	317,916,331	20,994,662	338,910,993	211,738,408	199,340,149	127,172,585
Desarrollo Social	4,037,470,171	(1,206,058,803)	2,831,411,368	2,392,548,563	2,371,585,543	438,862,805
Protección Ambiental	118,292,157	(4,423,410)	113,868,747	41,468,732	38,755,285	72,400,015
Vivienda y Servicios a la Comunidad	139,806,760	(28,034,857)	111,771,903	71,556,052	71,395,676	40,215,851
Salud	921,079,598	(120,252,155)	800,827,443	749,499,194	747,232,244	51,328,249
Recreación, Cultura y Otras Manifestaciones Sociales	206,438,785	(54,242,711)	152,196,074	99,135,886	94,162,476	53,060,188
Educación	2,203,349,711	(794,028,409)	1,409,321,302	1,294,008,180	1,285,104,997	115,313,122
Protección Social	403,685,915	(189,239,626)	214,446,289	130,734,014	129,000,345	83,712,275
Otros Asuntos Sociales	44,817,245	(15,837,635)	28,979,610	6,146,505	5,934,520	22,833,105
Desarrollo Económico	710,036,555	37,425,504	747,462,059	289,969,648	237,702,258	457,492,411
Asuntos Económicos, Comerciales y Laborales en Gral.	352,391,418	22,926,290	375,317,708	152,699,138	131,406,690	222,618,570
Agropecuaria, Silvicultura, Pesca y Caza	74,142,429	25,737,453	99,879,882	53,592,578	23,768,314	46,287,304
Combustibles y Energía	-	-	-	-	-	-
Minería, Manufacturas y Construcción	48,359,405	(15,023,975)	33,335,430	19,902,942	19,698,015	13,432,488
Transporte	160,368,155	9,840,059	170,208,214	33,887,617	33,342,103	136,320,597
Comunicaciones	-	-	-	-	-	-
Turismo	43,635,395	356,545	43,991,940	16,823,112	16,685,096	27,168,828
Ciencia, Tecnología e Innovación	31,139,753	(6,597,441)	24,542,312	12,877,688	12,615,467	11,664,624
Otras Industrias y Otros Asuntos Económicos	-	186,573	186,573	186,573	186,573	-
Otras no Clasificadas en Funciones Anteriores	3,733,285,648	(47,095,706)	3,686,189,942	2,083,719,967	2,073,352,054	1,602,469,975
Transacciones de la Deuda Pública / Costo Financiero de la Deuda	592,590,591	(311,130,091)	281,460,500	-	-	281,460,500
Transferencias, Participaciones y Aportaciones entre Diferentes Niveles y Ordenes de Gobierno	3,140,695,057	264,034,385	3,404,729,442	2,083,719,967	2,073,352,054	1,321,009,475
Saneamiento del Sistema Financiero	-	-	-	-	-	-
Adeudos de Ejercicios Fiscales Anteriores	-	-	-	-	-	-
Gasto Etiquetado	13,392,444,367	(3,192,130,924)	10,200,313,443	7,810,828,805	7,569,363,702	2,389,484,638
Gobierno	208,090,755	388,039,611	596,130,366	414,277,685	405,830,478	181,852,681
Legislación	-	-	-	-	-	-
Justicia	-	31,115,152	31,115,152	27,308,510	27,124,510	3,806,642
Coordinación de la Política de Gobierno	-	-	-	-	-	-
Relaciones Exteriores	-	-	-	-	-	-
Asuntos Financieros y Hacendarios	-	353,998,849	353,998,849	282,163,735	282,163,735	71,835,114
Seguridad Nacional	-	-	-	-	-	-
Asuntos de Orden Público y de Seguridad Interior	208,090,755	2,925,610	211,016,365	104,805,440	96,542,233	106,210,925
Otros Servicios Generales	-	-	-	-	-	-
Desarrollo Social	10,241,227,393	(3,539,252,523)	6,701,974,870	6,018,386,942	6,018,151,247	683,587,928
Protección Ambiental	-	813,600	813,600	754,760	691,960	58,840
Vivienda y Servicios a la Comunidad	119,663,361	(39,337,009)	80,326,352	10,767,014	10,767,014	69,559,338
Salud	1,923,272,289	(292,047,350)	1,631,224,939	1,625,350,911	1,625,350,911	5,874,028
Recreación, Cultura y Otras Manifestaciones Sociales	-	18,602,280	18,602,280	18,602,280	18,602,280	-
Educación	7,985,127,387	(3,170,622,649)	4,814,504,738	4,227,213,221	4,227,040,326	587,291,517
Protección Social	213,164,356	(56,661,395)	156,502,961	135,698,756	135,698,756	20,804,205
Otros Asuntos Sociales	-	-	-	-	-	-
Desarrollo Económico	372,733,470	(182,625,924)	190,107,546	3,740,811	-	186,366,735
Asuntos Económicos, Comerciales y Laborales en Gral.	-	-	-	-	-	-
Agropecuaria, Silvicultura, Pesca y Caza	-	3,740,811	3,740,811	3,740,811	-	-
Combustibles y Energía	-	-	-	-	-	-
Minería, Manufacturas y Construcción	-	-	-	-	-	-
Transporte	372,733,470	(186,366,735)	186,366,735	-	-	186,366,735
Comunicaciones	-	-	-	-	-	-
Turismo	-	-	-	-	-	-
Ciencia, Tecnología e Innovación	-	-	-	-	-	-
Otras Industrias y Otros Asuntos Económicos	-	-	-	-	-	-
Otras no Clasificadas en Funciones Anteriores	2,570,392,749	141,707,912	2,712,100,661	1,374,423,367	1,145,381,977	1,337,677,294
Transacciones de la Deuda Pública / Costo Financiero de la Deuda	353,096,409	(176,548,205)	176,548,204	-	-	176,548,204
Transferencias, Participaciones y Aportaciones entre Diferentes Niveles y Ordenes de Gobierno	2,217,296,340	318,256,117	2,535,552,457	1,374,423,367	1,145,381,977	1,161,129,090
Saneamiento del Sistema Financiero	-	-	-	-	-	-
Adeudos de Ejercicios Fiscales Anteriores	-	-	-	-	-	-
Total de Egresos	27,144,791,971	(5,355,064,548)	21,789,727,423	14,603,522,978	14,241,654,450	7,186,204,445

Estado Analítico del Ejercicio del Presupuesto de Egresos Detallado - LDF

Clasificación de Servicios
Personales por Categoría



MORELOS
2018 - 2024

Poder Ejecutivo del Gobierno del Estado de Morelos
Estado Analítico del Ejercicio del Presupuesto de Egresos Detallado - LDF
Clasificación de Servicios Personales por Categoría
Del 1 de enero al 30 de junio de 2022
(Cifras en Pesos)



Concepto	Egresos					Subejercicio
	Aprobado	Ampliaciones/ (Reducciones)	Modificado	Devengado	Pagado	
Gasto No Etiquetado	1,705,498,235	(44,652,880)	1,660,845,355	599,693,431	594,703,863	1,061,151,924
<i>Personal Administrativo y de Servicio Público</i>	<i>1,146,163,107</i>	<i>(51,473,482)</i>	<i>1,094,689,625</i>	<i>388,316,525</i>	<i>386,471,701</i>	<i>706,373,100</i>
<i>Magisterio</i>	-	-	-	-	-	-
<i>Servicios de Salud</i>	-	-	-	-	-	-
<i>Personal Administrativo</i>	-	-	-	-	-	-
<i>Personal Médico, Paramédico y afin</i>	-	-	-	-	-	-
<i>Seguridad Pública</i>	<i>547,335,128</i>	-	<i>547,335,128</i>	<i>198,245,353</i>	<i>197,831,290</i>	<i>349,089,775</i>
<i>Gastos Asociados a la Implementación de Nuevas Leyes Fed. o Reformas a las Mismas</i>	-	-	-	-	-	-
<i>Nombre del Programa o Ley 1</i>	-	-	-	-	-	-
<i>Nombre del Programa o Ley 2</i>	-	-	-	-	-	-
<i>Sentencias Laborales Definitivas</i>	<i>12,000,000</i>	<i>6,820,602</i>	<i>18,820,602</i>	<i>13,131,553</i>	<i>10,400,872</i>	<i>5,689,049</i>
Gasto Etiquetado	-	-	-	-	-	-
<i>Personal Administrativo y de Servicio Público</i>	-	-	-	-	-	-
<i>Magisterio</i>	-	-	-	-	-	-
<i>Servicios de Salud</i>	-	-	-	-	-	-
<i>Personal Administrativo</i>	-	-	-	-	-	-
<i>Personal Médico, Paramédico y afin</i>	-	-	-	-	-	-
<i>Seguridad Pública</i>	-	-	-	-	-	-
<i>Gastos Asociados a la Implementación de Nuevas Leyes Fed. o Reformas a las Mismas</i>	-	-	-	-	-	-
<i>Nombre del Programa o Ley 1</i>	-	-	-	-	-	-
<i>Nombre del Programa o Ley 2</i>	-	-	-	-	-	-
<i>Sentencias Laborales Definitivas</i>	-	-	-	-	-	-
Total del Gasto en Servicios Personales	1,705,498,235	(44,652,880)	1,660,845,355	599,693,431	594,703,863	1,061,151,924

Estado Analítico del Ejercicio del Presupuesto de Egresos

Clasificación Económica
(por Tipo de Gasto)



MORELOS
2018 - 2024

Poder Ejecutivo del Gobierno del Estado de Morelos
Estado Analítico del Ejercicio del Presupuesto de Egresos
Clasificación Económica (por Tipo de Gasto)
Del 1 de enero al 30 de junio de 2022
(Cifras en Pesos)



Concepto	Egresos					
	Aprobado	Ampliaciones/ (Reducciones)	Modificado	Devengado	Pagado	Subejercicio
	1	2	3 = (1 + 2)	4	5	6 = (3 - 4)
Gasto Corriente	21,026,487,790	(4,731,000,933)	16,295,486,857	12,173,212,767	11,875,333,651	4,122,274,090
Gasto de Capital	1,267,017,221	(235,371,097)	1,031,646,124	274,250,591	220,619,092	757,395,533
Amortización de la Deuda y Disminución de Pasivos	1,012,564,102	(439,516,681)	573,047,421	21,821,327	21,821,327	551,226,094
Peniones y Jubilaciones	899,042,015	28,567,428	927,609,443	391,138,451	387,335,794	536,470,992
Participaciones	2,939,680,843	22,256,735	2,961,937,578	1,743,099,842	1,736,544,586	1,218,837,736
Total del Gasto	27,144,791,971	(5,355,064,548)	21,789,727,423	14,603,522,978	14,241,654,450	7,186,204,445



Endeudamiento Neto

Identificación de Crédito o Instrumento	Contratación / Colocación		Amortización		Endeudamiento Neto C = A - B
	A		B		
Créditos Bancarios					
BANOBRAS REG. EST. GEM-LP-P002-2021	1,008,773,750	8,538,872	1,000,234,878		
BANOBRAS REG. EST. GEM-LP-P003-2021	996,809,500	8,437,600	988,371,900		
BANOBRAS REG. EST. GEM-LP-P004-2021	1,495,214,250	12,656,400	1,482,557,850		
BANOBRAS REG. EST. GEM-LP-P005-2021	2,890,747,550	24,469,040	2,866,278,510		
Total Créditos Bancarios	6,391,545,050	54,101,912	6,337,443,138		
Otros Instrumentos de Deuda					
Total Otros Instrumentos de Deuda	-	-	-		
TOTAL	6,391,545,050	54,101,912	6,337,443,138		

Intereses de la Deuda

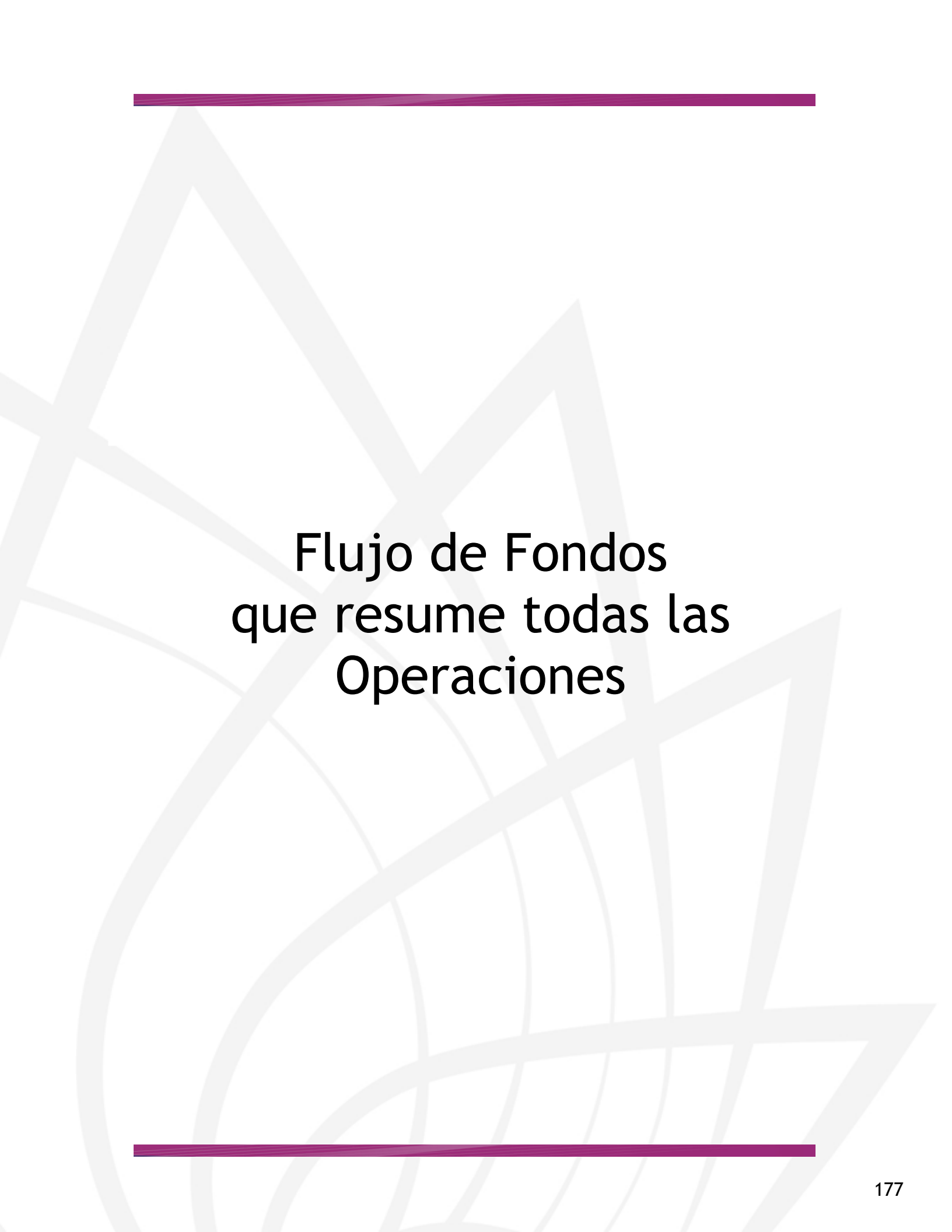


MORELOS
2018 - 2024

Poder Ejecutivo del Gobierno del Estado de Morelos
Intereses de la Deuda
Del 1 de enero al 30 de junio de 2022
(Cifras en Pesos)




Identificación de Crédito o Instrumento	Devengado	Pagado
Créditos Bancarios		
BANBRAS REG. EST. GEM-LP-P002-2021	29,083,638	29,083,638
BANBRAS REG. EST. GEM-LP-P003-2021	28,532,696	28,532,696
BANBRAS REG. EST. GEM-LP-P004-2021	42,181,032	42,181,032
BANBRAS REG. EST. GEM-LP-P005-2021	80,952,583	80,952,583
SCOTIABANK INVERLAT REG. EST. GEM-CP-007-2021	2,904,135	2,904,135
SCOTIABANK INVERLAT REG. EST. GEM-CP-008-2021	1,461,262	1,461,262
SCOTIABANK INVERLAT REG. EST. GEM-CP-009-2021	1,058,306	1,058,306
Total de Intereses de Créditos Bancarios	186,173,652	186,173,652
Otros Instrumentos de Deuda		
GASTOS DE SERVICIOS DE CALIFICACIÓN DE CALIDAD CREDITICIA Y HONORARIOS FIDUCIARIOS	483,903	483,903
Total de Intereses de Otros Instrumentos de Deuda	483,903	483,903
TOTAL	186,657,555	186,657,555



Flujo de Fondos que resume todas las Operaciones

Concepto	Estimado/ Aprobado	Devengado	Recaudado/ Pagado
INGRESOS:	27,144,791,971	17,294,852,499	17,294,852,499
<i>Impuestos</i>	690,460,508	467,701,271	467,701,271
<i>Cuotas y Aportaciones de Seguridad Social</i>	-	-	-
<i>Contribuciones de Mejoras</i>	-	-	-
<i>Derechos</i>	1,055,290,144	764,664,247	764,664,247
<i>Productos</i>	-	35,102,303	35,102,303
<i>Aprovechamientos</i>	10,851,167	114,007,283	114,007,283
<i>Ingresos por Venta de Bienes y Prestación de Servicios</i>	80,966,257	51,650,272	51,650,272
<i>Participaciones</i>	11,683,410,390	7,408,303,094	7,408,303,094
<i>Incentivos Derivados de la Colaboración Fiscal</i>	231,369,138	262,333,476	262,333,476
<i>Aportaciones</i>	13,392,444,367	6,529,802,422	6,529,802,422
<i>Convenios</i>	-	1,661,288,131	1,661,288,131
<i>Ingresos Derivados de Financiamientos</i>	-	-	-
EGRESOS:	27,144,791,971	14,603,522,978	14,241,654,450
<i>Servicios Personales</i>	1,705,498,235	599,693,431	594,703,863
<i>Materiales y Suministros</i>	285,510,891	86,193,754	70,418,944
<i>Servicios Generales</i>	543,106,147	223,084,470	196,264,366
<i>Transferencias, Asignaciones, Subsidios y Otras Ayudas</i>	16,902,437,435	10,071,028,799	10,046,470,599
<i>Bienes Muebles, Inmuebles e Intangibles</i>	2,000,000	104,059,226	103,400,286
<i>Inversión Pública</i>	1,267,017,221	26,702,082	26,702,082
<i>Inversiones Financieras y Otras Provisiones</i>	63,395,543	69,040,205	15,616,345
<i>Participaciones y Aportaciones</i>	5,363,262,397	3,220,665,831	2,985,069,185
<i>Deuda Pública</i>	1,012,564,102	203,055,180	203,008,780
FLUJO DE FONDOS:	-	2,691,329,521	3,053,198,049



MORELOS

2018 - 2024

Información Programática

INFORME DE AVANCE DE GESTIÓN FINANCIERA
PODER EJECUTIVO DEL ESTADO DE MORELOS
ENERO - JUNIO

2022

Gasto por Categoría Programática

Concepto	Egresos					Subejercicio
	Aprobado	Ampliaciones/ (Reducciones)	Modificado	Devengado	Pagado	
	1	2	3 = (1 + 2)	4	5	6 = (3 - 4)
Programas						
Subsidios: Sector Social y Privado o Ent. Federativas y Municipios						
Sujetos a Reglas de Operación	1,048,094	53,260	1,101,354	466,160	465,597	635,194
Otros Subsidios	1,048,094	53,260	1,101,354	466,160	465,597	635,194
Desempeño de las Funciones						
Prestación de Servicios Públicos	18,905,315,812	(6,469,690,765)	12,435,625,047	9,076,335,447	8,964,275,749	3,359,289,600
Provisión de Bienes Públicos	17,329,643,033	(6,227,262,434)	11,102,380,599	8,754,372,633	8,657,878,376	2,348,007,966
Planeación, Seguimiento y Evaluación de Políticas Públicas	1,163,740,272	(322,068,690)	841,671,582	190,269,692	176,829,104	651,401,890
Promoción y Fomento	-	3,720,157	3,720,157	3,714,076	2,996,602	6,081
Regulación y Supervisión	-	-	-	-	-	-
Funciones de las Fuerzas Armadas (Únicamente Gobierno Federal)	-	-	-	-	-	-
Específicos	-	657,098	657,098	631,768	631,524	25,330
Proyectos de Inversión	411,932,507	75,263,104	487,195,611	127,347,278	125,940,143	359,848,333
Administrativos y de Apoyo						
Apoyo al Proceso Presupuestario y para Mejorar la Eficiencia Institucional	64,692,128	22,265,362	86,957,490	47,953,822	44,878,628	39,003,668
Apoyo a la Función Pública y al Mejoramiento de la Gestión	50,935,754	7,783,077	58,718,831	29,200,338	28,175,988	29,518,493
Operaciones Ajenas	13,756,374	14,482,285	28,238,659	18,753,484	16,702,640	9,485,175
Compromisos						
Obligaciones de Cumplimiento de Resolución Jurisdiccional	-	3,514,612	3,514,612	3,467,836	1,604,196	46,776
Desastres Naturales	-	3,514,612	3,514,612	3,467,836	1,604,196	46,776
Obligaciones						
Pensiones y Jubilaciones	2,118,175	422,454,963	424,573,138	391,469,892	387,615,315	33,103,246
Aportaciones a la Seguridad Social	2,118,175	422,454,963	424,573,138	391,469,892	387,615,315	33,103,246
Aportaciones a Fondos de Estabilización	-	-	-	-	-	-
Aportaciones a Fondos de Inversión y Reestructura de Pensiones	-	-	-	-	-	-
Programas de Gasto Federalizado (Gobierno Federal)						
Gasto Federalizado	-	-	-	-	-	-
Participaciones a Entidades Federativas y Municipios						
Costo financiero, deuda o apoyos a deudores y ahorradores de la banca	8,169,678,179	81,898,826	8,251,577,005	4,863,563,818	4,623,549,630	3,388,013,187
Adeudos de ejercicios fiscales anteriores	1,939,583	584,439,194	586,378,777	220,266,003	219,265,335	366,112,774
Total del Gasto	27,144,791,971	(5,355,064,548)	21,789,727,423	14,603,522,978	14,241,654,450	7,186,204,445

Indicadores de Postura Fiscal

Concepto	Estimado/Aprobado	Devengado	Recaudado/Pagado
I. Ingresos Presupuestarios	27,144,791,971	17,294,852,499	17,294,852,499
1. Ingresos del Gobierno de la Entidad Federativa	27,144,791,971	17,294,852,499	17,294,852,499
2. Ingresos del Sector Paraestatal	-	-	-
II. Egresos Presupuestarios	26,856,887,971	14,581,701,650	14,219,833,122
3. Egresos del Gobierno de la Entidad Federativa	26,856,887,971	14,581,701,650	14,219,833,122
4. Egresos del Sector Paraestatal	-	-	-
III. Balance Presupuestario (Superávit o Déficit) (III= I - II)	287,904,000	2,713,150,849	3,075,019,377

Concepto	Estimado/Aprobado	Devengado	Recaudado/Pagado
III. Balance presupuestario (Superávit o Déficit)	287,904,000	2,713,150,849	3,075,019,377
IV. Intereses, Comisiones y Gastos de la Deuda	657,783,000	181,233,852	181,187,452
V. Balance Primario (Superávit o Déficit) (V= III + IV)	945,687,000	2,894,384,701	3,256,206,829

Concepto	Estimado/Aprobado	Devengado	Recaudado/Pagado
A. Financiamiento	-	-	-
B. Amortización de la deuda	287,904,000	21,821,328	21,821,328
C. Financiamiento Neto	(287,904,000)	(21,821,328)	(21,821,328)

Programas y Proyectos de Inversión

Poder Ejecutivo del Gobierno del Estado de Morelos
Relación de Programas y Proyectos de Inversión AI
30 de junio de 2022

MUNICIPIO	DEPENDENCIA	NOMBRE_PROYECTO	NUMERO OBRA	ESTATAL	FEDERAL
05 - Coatlán del Río	06 - Secretaría de Obras Públicas	Canaleta en aulas, en la Primaria Niños Héroes de la Localidad Tilancingo, del Municipio de Coatlán del Río, Morelos, CCT: 17DPR0275L	05-ZR-0267-2021	-	23,368.25
		Instalación de tinaco con base de estructura y reparación de fugas en sanitarios, en el Jardín de Niños Tonathiu, de la Localidad Cocoyotla, en el Municipio de Coatlán del Río, Morelos. C.C.T. 17DJN0310K	05-ZR-0295-2021	-	4,675.40
		Instalación hidráulica, colocación de llaves y limpieza de cisterna, en la Primaria Ignacio Pastrana, de la localidad Buenavista de Aldama, del Municipio de Coatlán del Río, Morelos, C.C.T. 17DPR0247P.	05-ZR-0518-2021	-	6,885.98
		Limpieza general, en el Plantel Preescolar Josefina Garcilazo, de la Localidad de Coatlán del Río Centro del Municipio de Coatlán del Río, Morelos, CCT: 17DJN0432V	05-ZU-0268-2021	-	8,082.60
Total 06 - Secretaría de Obras Públicas				-	43,012.23
Total 05 - Coatlán del Río				-	43,012.23
06 - Cuautla	06 - Secretaría de Obras Públicas	Obra de la Escuela Primaria Hermanos Galeana, ubicado en la Localidad de Cuautla, en el Municipio de Cuautla, del Estado de Morelos	06-ZU-0627-2021	-	3,973,866.41
		Obra de Restauración de la Capilla de el Calvario, ubicada en la Localidad de Tetelcingo, del Municipio de Cuautla, del Estado de Morelos	06-ZU-0632-2021	-	785,967.28
		Proyecto Ejecutivo de la Escuela Primaria Hermanos Galeana, ubicado en la localidad de Cuautla, en el Municipio de Cuautla, del Estado de Morelos.	06-ZU-0088-2021	-	218,195.99
		Proyecto Ejecutivo de Restauración de la Capilla de el Calvario, ubicada en la localidad de Tetelcingo, del Municipio de Cuautla, del Estado de Morelos.	06-ZU-0087-2021	-	64,032.00
Total 06 - Secretaría de Obras Públicas				-	5,042,061.68
Total 06 - Cuautla				-	5,042,061.68
07 - Cuernavaca	03 - Secretaría de Hacienda	Equipamiento en la Coordinación de Organismos y Participaciones a Municipios de la Secretaría de Hacienda	07-ZU-0036-2022	27,640.48	-
	Total 03 - Secretaría de Hacienda			27,640.48	-
	80 - Órganos Autónomos	Sistema Nacional de Información, base de datos del SNSP	07-ZU-0071-2021	437,568.00	-
Total 80 - Órganos Autónomos				437,568.00	-
Total 07 - Cuernavaca				465,208.48	-
11 - Jiutepec	06 - Secretaría de Obras Públicas	Construcción de la segunda etapa de centro de información y documentación de la Universidad Politécnica del Estado de Morelos, localidad de Lomas del Texcal, municipio de Jiutepec, Estado de Morelos	11-ZR-0587-2021	-	1,722,274.60
		Total 06 - Secretaría de Obras Públicas		-	1,722,274.60

Poder Ejecutivo del Gobierno del Estado de Morelos
Relación de Programas y Proyectos de Inversión Al
30 de junio de 2022

MUNICIPIO	DEPENDENCIA	NOMBRE_PROYECTO	NUMERO OBRA	ESTATAL	FEDERAL
11 - Jiutepec	40 - Organismos (Entidades Paraestatales y Fideicomisos No Empresariales y No Financieros)	Construcción de drenaje sanitario en la colonia Los Pinos en la cabecera municipal de Jiutepec, Morelos.	11-ZU-0648-2021	5,884,040.52	-
	Total 40 - Organismos (Entidades Paraestatales y Fideicomisos No Empresariales y No Financieros)			5,884,040.52	-
Total 11 - Jiutepec				5,884,040.52	1,722,274.60
12 - Jojutla	06 - Secretaría de Obras Públicas	Obra de Rehabilitación del molino de Arroz San José, ubicado en la Localidad de Jojutla, del Municipio de Jojutla, del Estado de Morelos	12-ZU-0631-2021	-	3,422,200.40
		Obra de Restauración de Casa Portales, ubicada en la Localidad de Jojutla, del Municipio de Jojutla, del Estado de Morelos	12-ZU-0633-2021	-	2,645,909.78
		Obra de Restauración de la Bodega del Molino de Arroz San José Asoleadero, ubicado en la localidad de Jojutla, del Municipio de Jojutla, del Estado de Morelos.	12-ZU-0628-2021	-	2,459,365.99
		Proyecto Ejecutivo de Restauración de Casa Portales, ubicada en la localidad de Jojutla, del Municipio de Jojutla, del Estado de Morelos.	12-ZU-0093-2021	-	11,498.08
Total 06 - Secretaría de Obras Públicas			-	8,538,974.25	
Total 12 - Jojutla				-	8,538,974.25
18 - Temixco	06 - Secretaría de Obras Públicas	Mejoramiento del edificio de la Comisión Estatal de Seguridad Pública del Estado de Morelos - TORRE MORELOS, en diversos conceptos en general en rubros de: Red Electricidad, Hidráulico sanitario, Elevadores, aire acondicionado e Impermeabilización en sus diversas oficinas administrativas y de uso general, ubicados en áreas de (Sótano, Planta Baja, Primer piso, Segundo piso y Tercer piso). Etapa: 2 de 4	18-ZU-0601-2021	838,554.16	4,394,717.36
		Total 06 - Secretaría de Obras Públicas			838,554.16
	40 - Organismos (Entidades Paraestatales y Fideicomisos No Empresariales y No Financieros)	Aportación al capital social para el pago de seguros (Póliza múltiple empresarial y Póliza equipo de contratistas)	18-ZR-0025-2022	3,476,921.79	-
	Total 40 - Organismos (Entidades Paraestatales y Fideicomisos No Empresariales y No Financieros)			3,476,921.79	-
80 - Órganos Autónomos	80 - Órganos Autónomos	Especialización de las Instancias Responsables de la Búsqueda de Personas	18-ZR-0065-2021	2,790,529.98	-
		Total 80 - Órganos Autónomos			2,790,529.98
Total 18 - Temixco				7,106,005.93	4,394,717.36
24 - Tlaltizapán de Zapata	06 - Secretaría de Obras Públicas	Acabados, instalaciones hidrosanitarias y eléctricas en el plantel Estado de Hidalgo, de la localidad Santa Rosa Treinta, del municipio de Tlaltizapan, Morelos, CCT: 17DJN0120T	24-ZU-0213-2021	-	10,445.68
		Total 06 - Secretaría de Obras Públicas			-
Total 24 - Tlaltizapán de Zapata				-	10,445.68
27 - Totolapan	06 - Secretaría de Obras Públicas	Obra de Rehabilitación de Casa de la Cultura de Totolapan, ubicado en la localidad de Totolapan, del Municipio de Totolapan del Estado de Morelos.	27-ZU-0605-2021	-	899,968.61
		Total 06 - Secretaría de Obras Públicas			-
Total 27 - Totolapan				-	899,968.61

Poder Ejecutivo del Gobierno del Estado de Morelos
Relación de Programas y Proyectos de Inversión AI
30 de junio de 2022

MUNICIPIO	DEPENDENCIA	NOMBRE_PROYECTO	NUMERO OBRA	ESTATAL	FEDERAL
28 - Xochitepec	06 - Secretaría de Obras Públicas	Instalaciones hidrosanitarias en el Plantel Mariano Matamoros, de la localidad Xochitepec Centro, del municipio de Xochitepec, Morelos, CCT: 17DES0025Z	28-ZU-0348-2021	-	18,127.34
	Total 06 - Secretaria de Obras Públicas			-	18,127.34
	14 - Comisión Estatal de Seguridad Pública	Acreditación (certificación) de Establecimientos Penitenciarios.	28-ZU-0034-2021	-	247,235.38
		Fortalecimiento al Sistema Penitenciario Nacional	28-ZU-0048-2021	1,257,835.29	21,430,829.88
		Fortalecimiento de la Autoridad Administrativa Especializada del Sistema de Justicia Penal para Adolescentes.	28-ZU-0035-2021	-	1,743,967.20
Total 14 - Comisión Estatal de Seguridad Pública			1,257,835.29	23,422,032.46	
Total 28 - Xochitepec				1,257,835.29	23,440,159.80
30 - Yecapixtla	40 - Organismos (Entidades Paraestatales y Fideicomisos No Empresariales y No Financieros)	Barda Perimetral del Instituto Tecnológico de Cuautla.	30-ZU-0009-2022	-	11,429,067.74
	Total 40 - Organismos (Entidades Paraestatales y Fideicomisos No Empresariales y No Financieros)			-	11,429,067.74
Total 30 - Yecapixtla				-	11,429,067.74
31 - Zacatepec	06 - Secretaría de Obras Públicas	Acabados, herrería, cancelería e instalaciones hidrosanitarias y eléctricas en el plantel Juan Escutia, de la localidad Benito Juárez García, del municipio de Zacatepec, Morelos, CCT: 17DES0583K	31-ZU-0325-2021	-	50,030.98
		Acabados, instalaciones hidrosanitarias y eléctricas en el plantel Emelia López Acosta, de la localidad Chiverías San Antonio Chiverías, del municipio de Zacatepec, Morelos, CCT: 17DJN0593H	31-ZR-0176-2021	-	10,422.58
		Acabados, instalaciones hidrosanitarias, instalaciones eléctricas en el plantel Pilli, de la localidad 20 de Noviembre, del municipio de Zacatepec, Morelos, CCT: 17DJN0378R	31-ZU-0317-2021	-	13,173.56
		Albañilería, herrería y cancelería hidrosanitarias en el plantel Naciones Unidas, de la localidad Chiverías San Antonio Chiverías, del municipio de Zacatepec, Morelos, CCT: 17DTV0134L	31-ZR-0326-2021	-	5,491.39
		Instalaciones hidrosanitarias en el plantel Estefanía Castañeda, de la localidad Galeana Centro, del municipio de Zacatepec, Morelos, CCT: 17DJN0046B	31-ZU-0177-2021	-	10,448.44
		Instalaciones hidrosanitarias en el Plantel Niños Héroes, de la localidad Benito Juárez García, del Municipio de Zacatepec, Morelos, CCT: 17DPR0636F	31-ZU-0163-2021	-	9,776.54

Poder Ejecutivo del Gobierno del Estado de Morelos
Relación de Programas y Proyectos de Inversión Al
30 de junio de 2022

MUNICIPIO	DEPENDENCIA	NOMBRE_PROYECTO	NUMERO OBRA	ESTATAL	FEDERAL
31 - Zacatepec	06 - Secretaría de Obras Públicas	Obra de Rehabilitación de la Presidencia Municipal de Zacatepec, ubicado en la Localidad de Zacatepec, del Municipio de Zacatepec de Hidalgo, del Estado de Morelos.	31-ZU-0630-2021	-	1,137,608.00
		Obra de Rehabilitación del Centro Regional de Cultura Ing. Francisco León Guzmán, ubicado en la Localidad de Zacatepec, del Municipio de Zacatepec de Hidalgo, del Estado de Morelos.	31-ZU-0629-2021	-	3,169,728.00
		Proyecto Ejecutivo de Rehabilitación de la Presidencia Municipal de Zacatepec, ubicado en la localidad de Zacatepec, del Municipio de Zacatepec de Hidalgo, del Estado de Morelos.	31-ZU-0089-2021	-	17,449.40
		Proyecto Ejecutivo de Rehabilitación del Centro Regional de Cultura Ing. Francisco León Guzmán, ubicado en la localidad de Zacatepec, del Municipio de Zacatepec de Hidalgo, del Estado de Morelos.	31-ZU-0090-2021	-	14,685.99
Total 06 - Secretaría de Obras Públicas				-	4,438,814.88
Total 31 - Zacatepec				-	4,438,814.88
35 - Hueyapan	06 - Secretaría de Obras Públicas	Albañilería, acabados e instalaciones eléctricas en el Plantel Lázaro Cárdenas, de la Localidad Xoxocotla, del municipio de Xoxocotla, Morelos, CCT: 17DPR0630L	35-ZR-0178-2021	-	39,020.80
		Instalaciones Hidrosanitarias y Eléctricas en el Plantel Guadalupe Gómez Marquez, de la Localidad Xoxocotla, del Municipio de Xoxocotla, Morelos, CCT: 17DJN00670	35-ZR-0162-2021	-	10,656.58
		Instalaciones hidrosanitarias, inst. eléctricas en el Plantel Angela Peralta, de la localidad Xoxocotla, del Municipio de Xoxocotla, Morelos, CCT: 17DJN0165P	35-ZR-0199-2021	-	5,077.18
Total 06 - Secretaría de Obras Públicas				-	54,754.56
Total 35 - Hueyapan				-	54,754.56
36 - Xoxocotla	06 - Secretaría de Obras Públicas	Rehabilitación de la instalación eléctrica y construcción de barda perimetral del mercado municipal de Hueyapan, ubicado en la localidad de Barrio de San Miguel, en el municipio de Hueyapan, Estado de Morelos.	36-ZU-0651-2021	700,375.38	-
Total 06 - Secretaría de Obras Públicas				700,375.38	-
Total 36 - Xoxocotla				700,375.38	-
99 - Todo el Estado	04 - Secretaría de Desarrollo Económico y del Trabajo	AF - Programa Impulso Económico a Sectores Estratégicos		20,000,000.00	-
Total 04 - Secretaría de Desarrollo Económico y del Trabajo				20,000,000.00	-

MUNICIPIO	DEPENDENCIA	NOMBRE_PROYECTO	NUMERO OBRA	ESTATAL	FEDERAL
99 - Todo el Estado	05 - Secretaría de Desarrollo Agropecuario	6-A AF - Apoyos a Productores para la Integración de los Mercados y Comercialización de Productos Agroalimentarios 2022		442,189.00	-
		6-A AF - Inocuidad Acuícola Estatal 2022		300,000.00	-
		6-A AF - Operación de los Puntos de Verificación Interna en Materia Zoonosanitaria Estatal 2022		1,490,860.00	-
		6-A AF - Programa de Administración de Riesgos Agroclimáticos 2022 en el Estado de Morelos		4,500,000.00	-
		6-A AF - Programa de Apoyo al Financiamiento Agropecuario y Rural 2022 para la Reactivación Económica en el Estado de Morelos		12,000,000.00	-
		6-A AF - Programa de Sanidad e Inocuidad Agroalimentaria (Sanidad Vegetal e Inocuidad Agrícola) 2022		1,090,000.00	-
		6-A AF - Programa de Sanidad e Inocuidad Agroalimentaria en el Estado de Morelos (Salud Animal y Sanidad Acuícola) 2022		1,910,000.00	-
		6-A AF - Programa para el Fondo de Aseguramiento Contingencia 2022 en el Estado de Morelos		4,500,000.00	-
		6-A AF - Programa para el Seguimiento al Financiamiento 2022 en el Estado de Morelos		3,450,000.00	-
		Anexo 7 - Declaratoria de Zona de Desastre Natural Estatal en los Municipios de Ayala, Jiutepec, Tlayacapan y Yauhtepec del Estado de Morelos, por la Ocurrencia de los Agentes Perturbadores Hidrometeorológicos y Geológicos		12,139,423.52	-
		Total 05 - Secretaría de Desarrollo Agropecuario			
14 - Comisión Estatal de Seguridad Pública	Equipamiento de la Instituciones de Seguridad Pública	99-ZU-0024-2021	-	559,584.00	
	Equipamiento de la Instituciones de Seguridad Pública 2021	99-ZU-0024-2021	-	50,894,495.40	
	Equipamiento de las Instituciones de Seguridad Pública 2021	99-ZU-0024-2021	1,625,611.01	-	
	Fortalecimiento de los Sistemas de Videovigilancia y Geolocalización 2021	99-ZU-0021-2021	-	17,890,034.34	
	Fortalecimiento Tecnológico del Registro Público Vehicular (REPUVE)	99-ZU-0050-2021	219,841.01	1,014,946.01	
	Modelo Homologado de Unidades de Policía Cibernética 2021	99-ZU-0028-2021	-	4,999,997.88	
	Prevención Social de la Violencia y la Delincuencia con Participación Ciudadana 2021	99-ZU-0025-2021	2,093,031.18	-	
	Profesionalización y Capacitación de los Elementos Policiales de Seguridad Pública 2021	99-ZU-0030-2021	-	8,799,349.31	
	Red Nacional de Radiocomunicación 2021	99-ZU-0031-2021	-	3,794,195.57	

MUNICIPIO	DEPENDENCIA	NOMBRE_PROYECTO	NUMERO OBRA	ESTATAL	FEDERAL	
99 - Todo el Estado	14 - Comisión Estatal de Seguridad Pública	Registro Público Vehicular	99-ZU-0588-2021	194,566.80	-	
		Seguimiento y Evaluación de los Programas	99-ZU-0033-2021	584,340.92	928,500.00	
		Sistema Nacional de Atención de Llamadas de Emergencia y Denuncias Ciudadanas 2021	99-ZU-0022-2021	-	2,317,880.32	
		Sistema Nacional de Información, base de datos SNSP 2021	99-ZU-0029-2021	298,839.08	4,363,322.86	
	Total 14 - Comisión Estatal de Seguridad Pública				5,016,230.00	95,562,305.69
	40 - Organismos (Entidades Paraestatales y Fideicomisos No Empresariales y No Financieros)	Programa de Agua Potable, Drenaje y Tratamiento (Proagua) 2022	99-ZU-0013-2022	13,668,701.92	4,841,480.00	
		Subprograma de Rehabilitación, Tecnificación y Equipamiento de Distritos de Riego / Componente para la Rehabilitación y Tecnificación de Distritos de Riego	99-ZR-0033-2022	-	3,740,811.00	
		Trabajos preventivos de limpieza y desazolve de cauces para protección a centros de población ubicados en corrientes críticas con riesgo en el Estado de Morelos	99-ZU-0649-2021	7,000,000.00	-	
	Total 40 - Organismos (Entidades Paraestatales y Fideicomisos No Empresariales y No Financieros)				20,668,701.92	8,582,291.00
	80 - Órganos Autónomos	Acceso a la Justicia para las Mujeres	99-ZU-0074-2021	1,281,120.00	-	
		Equipamiento de las Instituciones de Seguridad Pública	99-ZU-0076-2021	-	1,579,495.99	
		Fortalecimiento de asesorías jurídicas de víctimas	99-ZU-0077-2021	1,732,620.00	-	
		Fortalecimiento de Capacidades para la Prevención y Combate a Delitos de Alto Impacto	99-ZU-0124-2021	-	2,122,981.98	
		Fortalecimiento de las Capacidades de Evaluación en Control de Confianza	99-ZU-0040-2022	-	179,999.17	
99-ZU-0070-2021			274,656.00	-		
Total 80 - Órganos Autónomos				3,288,396.00	3,882,477.14	
Total 99 - Todo el Estado				90,795,800.44	108,027,073.83	
Total general				106,209,266.04	168,041,325.22	

Indicadores de Resultados



MORELOS
2018 - 2024

Poder Ejecutivo del Gobierno del Estado de Morelos
Indicadores de Resultados
Al 30 de junio de 2022



MORELOS
ANFITRION DEL MUNDO

Nombre del Indicador Actualizado	Definición del Indicador	Fuente	EJE RECTOR 1: PAZ Y SEGURIDAD PARA LOS MORELENSES										Meta Sexenio	
			Línea Base		2019	2020	2021	2022				2022		
			2016	I				II	III	IV				
Porcentaje de la población de 18 años y más de Morelos, según Percepción de la Seguridad en su municipio	(Población de 18 años y más de Morelos que percibe seguridad en su municipio / Total de la población de 18 años y más del estado)*100	Resultados de la Encuesta Nacional de Victimización y Percepción de Seguridad Pública (ENVIPE). INEGI	21.8	18.4	19.3	23.4								71.1
Porcentaje de la población de 18 años y más que considera que el Estado de Morelos es seguro	(Población de 18 años y más que consideran que el estado de Morelos es seguro / Total de población de 18 años y más del estado)*100	Resultados de la Encuesta Nacional de Victimización y Percepción de Seguridad Pública (ENVIPE). INEGI	14.7	11.5	12.7	13.4								26.4
Tasa de incidencia de delitos de alto impacto	(Total de delitos de alto impacto registrados en la entidad / Total de la población)* 100,000	Secretariado Ejecutivo del Sistema Nacional de Seguridad Pública	227.4	239.2	262.7	283.4	74.7	44.5				119.2		141.5
Tasa de incidencia de robos con violencia	(Total de robos con violencia registrados en la entidad / Total de la población) * 100,000	Secretariado Ejecutivo del Sistema Nacional de Seguridad Pública	9.7	178.0	210.5	221.0	60.2	32.5				92.6		
Tasa de homicidios dolosos registrados en la entidad	(Total de homicidios dolosos registrados en la entidad / Total de la población)*100,000	Secretariado Ejecutivo del Sistema Nacional de Seguridad Pública	30.2	46.2	40.7	52.5	11.9	10.4				22.4		27.6
Tasa de secuestros registrados en la entidad	(Total de secuestros registrados en la entidad / Total de la población)*100,000	Secretariado Ejecutivo del Sistema Nacional de Seguridad Pública	2.1	3.7	2.9	1.1	0.4	0.2				0.6		2.1
Tasa de extorsiones registradas en la entidad	(Total de extorsiones registradas en la entidad / Total de la población del estado)* 100,000	Secretariado Ejecutivo del Sistema Nacional de Seguridad Pública	3.4	9.3	6.8	7.7	1.8	1.0				2.7		1.1



MORELOS
2018 - 2024

Poder Ejecutivo del Gobierno del Estado de Morelos
Indicadores de Resultados
Al 30 de junio de 2022



Nombre del Indicador Actualizado	Definición del Indicador	Fuente	EJE RECTOR 2: UNIDAD Y ARMONIA PARA LOS MORELENSES								Meta Sexenio			
			Línea Base 2016		2019	2020	2021	2022				Total Anual		
								I	II	III			IV	
Índice de Competitividad Estatal (Subíndice Gobierno eficiente y eficaz)	Califica el bienestar y las capacidades de la fuerza laboral como una aproximación del capital humano de una sociedad, que a su vez está determinado por el acceso a la educación, la salud y a la igualdad de oportunidades. En la era del conocimiento, el capital humano representa el principal componente de una sociedad competitiva y el principal determinante de su calidad de vida.	Instituto Mexicano para la Competitividad, A.C IMCO	49.9		40.0	40.0	39.7							58.7

Nombre del Indicador Actualizado	Definición del Indicador	Fuente	EJE RECTOR 3: JUSTICIA SOCIAL PARA LOS MORELENSES								Meta Sexenio			
			Línea Base 2016		2019	2020	2021	2022				Total Anual		
								I	II	III			IV	
Índice de pobreza extrema	(Población con tres o más carencias y que, además, se encuentra por debajo de la línea de bienestar mínimo / Población total)*100	CONEVAL	5.9			8.4								4.1
Índice de pobreza en general	(Población con al menos una carencia y que, además, se encuentra por debajo de la línea de bienestar mínimo / Población total)*100	CONEVAL	49.5			50.9								35.5
Carencia por acceso a la alimentación	(Total de población con carencia por acceso a la alimentación / Población total)*100	CONEVAL	19.5			24.4								8.4
Sobrepeso y obesidad en niños menores de 5 años	(Niños menores de 5 años con sobrepeso y obesidad / Niños menores de 5 años)*100	ENSANUT (INSP)	8.9 (2012)											6.3
Sobrepeso y obesidad en niños de entre 12 y 19 años	(Niños entre 12 y 19 años con sobrepeso y obesidad / Total de niños de entre 12 y 19 años)	ENSANUT (INSP)	34.9 (2012)											22.0



MORELOS
2018 - 2024

Poder Ejecutivo del Gobierno del Estado de Morelos
Indicadores de Resultados
Al 30 de junio de 2022



Nombre del Indicador Actualizado	Definición del Indicador	Fuente	EJE RECTOR 3.- JUSTICIA SOCIAL PARA LOS MORELENSES								Meta Sexenio			
			Línea Base 2016		2019	2020	2021	2022						
								I	II	III		IV		
Total Anual														
Tasa de mortalidad infantil	(Total de defunciones de menores de un año / Total de nacimientos en el año)*1000	Secretaría de Salud (Estatal)	11.0		10.4	10.1	9.9							8.1
Razón de mortalidad materna	(Total de defunciones de mujeres mientras se encuentran embarazadas o dentro de los 42 días siguientes a la terminación del embarazo/ Número de nacidos vivos estimados)*100,000	Secretaría de Salud (Estatal)	33.6			47.0	36.4							21.3
Cobertura educación preescolar	(Matrícula total en educación preescolar / Población de 3 a 5 años)*100	SEP (Principales cifras)	66.8			67.1	56.7							85.8
Eficiencia terminal en primaria	(Total de alumnos egresados en el ciclo escolar t de educación primaria / Total de alumnos de nuevo ingreso de 1er grado al inicio del ciclo escolar t de educación primaria)* 100	SEP	96.5			95.0	95.4							98.5
Eficiencia terminal en secundaria	(Total de alumnos egresados en el ciclo escolar t de educación secundaria / Total de alumnos de nuevo ingreso de 1er grado en el ciclo escolar t de educación secundaria al inicio del ciclo escolar t)*100	SEP	91.0			88.4	91.1							96.1
Cobertura Educación Media Superior	(Matrícula total en Educación Media Superior / Población de 15 a 17 años en el estado)* 100	SEP (Principales cifras)	81.0		80.2	82.1	75.9							91.9
Eficiencia terminal Educación Media Superior (EMS)	(Total de alumnos egresados en el ciclo escolar t de educación media superior / Total de alumnos de nuevo ingreso de 1er grado al inicio del ciclo escolar t de educación media superior)*100	SEP (Principales cifras)	67.4		59.3	61.4	59.4							71.2
Cobertura Educación Superior	(Matrícula total en Educación Superior / Población de 18 a 22 años)*100	SEP (Principales cifras)	30.5		37.5	39.6	39.8							41.6
Población en viviendas sin acceso al agua	(Total de población en viviendas sin acceso al agua / Población total)*100	CONEVAL	4.2			17.9								3.2
Población en viviendas sin drenaje	(Total de población en viviendas sin drenaje / Población total)*100	CONEVAL	4.2			17.9								1.8



MORELOS
2018 - 2024

Poder Ejecutivo del Gobierno del Estado de Morelos
Indicadores de Resultados
Al 30 de junio de 2022



Nombre del Indicador Actualizado	Definición del Indicador	Fuente	EJE RECTOR 4: PRODUCTIVIDAD Y COMPETITIVIDAD PARA LOS MORELENSES								Meta Sexenio		
			Línea Base 2016	2019	2020	2021	2022					Total Anual	
							I	II	III	IV			
Porcentaje de variación en el incremento de derrama económica por concepto de turismo en el Estado	(Derrama económica actual - Derrama económica base) / Derrama económica base) *100	Secretaría de Turismo Estatal											10.0
Porcentaje de ocupación hotelera	(Cuartos ocupados / cuartos disponibles)*100	Secretaría de Turismo Estatal	43.9										53.9
Porcentaje de prestadores de servicios turísticos capacitados	(Número de prestadores de servicios turísticos capacitados / Número de prestadores de servicios turísticos proyectados en la meta)*100	Secretaría de Turismo Estatal	3,436.0										8,500.0
Porcentaje de empresas turísticas certificadas con distintivos de calidad	(Número de empresas turísticas certificadas / Número empresa turísticas certificadas proyectadas)*100	Secretaría de Turismo Estatal	41.0										300.0
Porcentaje de avance en el desarrollo de productos turísticos	(Número de productos turísticos nuevos / Número de productos turísticos proyectados)*100	Secretaría de Turismo Estatal	13.0										25.0
Porcentaje de municipios con convenios de colaboración celebrados para establecer enlaces de la CEMER	(Número de municipios con enlace establecido/ Número de municipios) *100	Secretaría del Desarrollo Económico y del Trabajo	6.0			39.4							80.0
Porcentaje de Mipymes con apoyos otorgados para la modernización y uso de tecnología	(Número de Mipymes con subsidios y apoyos otorgados/Total de Mipymes que solicitaron subsidios y cumplieron con las reglas de Operación) *100	Secretaría del Desarrollo Económico y del Trabajo	70.0	43.7									90.0
Tasa de crecimiento de las unidades económicas creadas, fortalecidas y/o consolidadas	Número de unidades económicas creadas, fortalecidas y/o consolidadas en el año en curso / Número de unidades económicas creadas, fortalecidas y/o consolidadas en el año anterior)	Secretaría del Desarrollo Económico y del Trabajo		1.2									15.0



MORELOS
2018 - 2024

Poder Ejecutivo del Gobierno del Estado de Morelos
Indicadores de Resultados
Al 30 de junio de 2022



MORELOS
ANFITRION DEL MUNDO

Nombre del Indicador Actualizado	Definición del Indicador	Fuente	EJE RECTOR 4: PRODUCTIVIDAD Y COMPETITIVIDAD PARA LOS MORELENSES										Meta Sexenio				
			Línea Base 2016		2021				2022					Total Anual			
									I	II	III	IV					
Porcentaje de proyectos para generar energías limpias implementados en las empresas morelenses	(Número de proyectos para generar energías limpias (PEL) apoyados/Total de proyectos para generar energías limpias (PEL) solicitados) *100	Secretaría del Desarrollo Económico y del Trabajo															80.0
Porcentaje de Mipymes, empresarios, emprendedores y personas capacitados y/o certificados	(Número de Mipymes, emprendedores, empresarios y personas capacitados y/o certificados / Total de Mipymes, emprendedores y/o empresarios programados) * 100	Secretaría del Desarrollo Económico y del Trabajo	100.0														100.0
Porcentaje de Mipymes que accedieron a financiamiento y subsidios, incluyendo para exportación	(Número de Mipymes con financiamiento y subsidios otorgados incluyendo para exportación/ Total de Mipymes que solicitaron financiamiento y subsidios y cumplieron con las reglas de operación incluyendo para exportación) *100	Secretaría del Desarrollo Económico y del Trabajo															85.0
Porcentaje de proyectos implementados enfocados a los sectores estratégicos	(Número de proyectos para sectores estratégicos (PSE)/Total de PSE solicitados y que cumplieron con las reglas de operación) *100	Secretaría del Desarrollo Económico y del Trabajo															80.0
Tasa de crecimiento de operaciones aéreas realizadas	(Operaciones aéreas realizadas en el periodo actual / Operaciones aéreas realizadas en el periodo anterior-1) * 100	Secretaría del Desarrollo Económico y del Trabajo															10.0
Tasa de crecimiento de las empresas de base tecnológica	(Número de unidades económicas de base tecnológica creadas en el año en curso /Número de unidades económicas de base tecnológica creadas en el año anterior)	Secretaría del Desarrollo Económico y del Trabajo															10.0
Tasa de crecimiento de las empresas Mipymes creadas por jóvenes emprendedores	(Número de unidades económicas creadas por jóvenes emprendedores el año en curso/ Número de unidades económicas creadas por jóvenes emprendedores en el año anterior)	Secretaría del Desarrollo Económico y del Trabajo															10.0
Participación en encuentros de negocios y eventos donde se promuevan los productos de Morelos, así como los negocios que son beneficiados con capacitación y comercialización electrónica.	(Número de empresas que asistieron a encuentro de negocios y/o son beneficiadas /Número de empresas registradas en el programa Orgullo Morelos)*100	Secretaría del Desarrollo Económico y del Trabajo															90.0



MORELOS
2018 - 2024

Poder Ejecutivo del Gobierno del Estado de Morelos
Indicadores de Resultados
Al 30 de junio de 2022



MORELOS
ANFITRION DEL MUNDO

Nombre del Indicador Actualizado	Definición del Indicador	Fuente	EJE RECTOR 4: PRODUCTIVIDAD Y COMPETITIVIDAD PARA LOS MORELENSES							Meta Sexenio	
			Línea Base 2016	2019	2020	2021	2022				
							I	II	III		IV
Porcentaje de Mipymes siniestradas beneficiadas en el estado	(Número de unidades económicas siniestradas con financiamiento y/ o apoyo otorgado / Total de unidades económicas programadas para otorgarles financiamiento) *100	Secretaría del Desarrollo Económico y del Trabajo									100.0
Porcentaje de población estatal participante en actividades artísticas y culturales	(Personas participantes en actividades artísticas y culturales / Total de la población del Estado) * 100	Secretaría de Cultura Estatal	0.0								25.0

Nombre del Indicador Actualizado	Definición del Indicador	Fuente	EJE RECTOR 5: MODERNIDAD PARA LOS MORELENSES							Meta Sexenio	
			Línea Base 2016	2019	2020	2021	2022				
							I	II	III		IV
Emissiones de NOx, COV y CO provenientes de fuentes móviles.	(Emissiones en t1 - [Emissiones en t1 de la línea base de referencia 2005 * (1+PIB estatal)] * 100 / Emissiones en t1	Secretaría de Desarrollo Sustentable	Emissiones 2014 (Mg/año) NOx = 18,442 COV = 10,491 CO = 100,146								38.5% Emissiones (Mg/año) NOx = 15,605 COV = 8,877 CO = 84,739
Emissiones de NOx, SO2, COV y CO provenientes de fuentes fijas.	(Emissiones en t1 - [Emissiones en t1 de la línea base de referencia 2005 * (1+PIB estatal)] * 100 / Emissiones en t1	Secretaría de Desarrollo Sustentable	Emissiones 2014 (Mg/año) NOx = 7,540 SO2 = 2,881 COV = 1,515 CO = 2,116								38.5% Emissiones (Mg/año) NOx = 6,380 SO2 = 1,597 COV = 1,652 CO = 1,790
Emissiones de partículas PM10 y PM2.5 generadas por todas las fuentes.	(Emissiones en t1 - [Emissiones en t1 de la línea base de referencia 2005 * (1+PIB estatal)] * 100 / Emissiones en t1	Secretaría de Desarrollo Sustentable	Emissiones 2014 (Mg/año) PM10 = 10,993 PM2.5 = 7,186								34.6% Emissiones (Mg/año) PM10 = 6,670 PM2.5 = 2,549
Porcentaje de Reducción de Emissiones de Gases de Efecto Invernadero (GEI).	Porcentaje de reducción de GEI respecto al escenario base elaborado para la actualización del PEACMOR. Fórmula: ((GEI lb ta - EGEI ta) / EGEI lb ta) * 100 Donde: EGEI lb ta, Emissiones de GEI en la línea base para el año analizado; EGEI lb ta, Emissiones de GEI reportadas para, el año analizado.	Escenario de Emissiones GEI, de la Actualización del Programa Estatal de Acciones ante el cambio climático	100% (2030 escenario base) 11,010 Mton CO2 eq								68.0% 8.250



MORELOS
2018 - 2024

Poder Ejecutivo del Gobierno del Estado de Morelos
Indicadores de Resultados
Al 30 de junio de 2022



Nombre del Indicador Actualizado	Definición del Indicador	Fuente	EJE RECTOR 5: MODERNIDAD PARA LOS MORELENSES								Meta Sexenio		
			Línea Base 2016	2019	2020	2021	2022					Total Anual	
							I	II	III	IV			
Generación de Residuos Sólidos Urbanos per cápita	Ton RSU Generados/Población	SDS, DGGA.	1.1 kg/hab										0.756
Porcentaje de RSU adecuadamente manejados en la disposición final	(Toneladas adecuadamente manejadas*100)/Toneladas generadas	SDS, DGGA.	60.3% (2018)										80.1
Cambio de uso de suelo forestal con registros administrativos (deforestación)	Superficie de arbolado afectado por incendios forestales + Superficie forestal removida ilegalmente PROFEPA + Superficie forestal removida ilegalmente CONANP + Superficie forestal removida ilegalmente en ANP estatal + Cambio de uso de suelo forestal por excepción + Superficie forestal afectada por plagas atendida con métodos químicos (descortezador)	SDS, DGANP, PROFEPA, SEMARNAT, CONAFOR, Comisión Estatal de Biodiversidad (SEIARN-COESBIO)	1,571.6 ha/año (2016)										673.544
Especies prioritarias de Morelos con estrategias o acciones de conservación	(Número de especies con estrategias o acciones de conservación *100) / Número de especies en el listado de especies prioritarias	COESBIO/SDS	50.0 % (2018)										69.848
Índice de competitividad estatal Subíndice Innovación	Metodología de IMCO https://imco.org.mx/indices El subíndice Innovación y sofisticación en los sectores económicos (innovación) mide la capacidad de las entidades federativas para competir con éxito en la economía, particularmente en sectores de alto valor agregado e intensivos en conocimiento y tecnología de punta basado en la evaluación de 5 Indicadores (1. Complejidad económica en sectores de innovación, 2. Productividad total de los factores, 3. Investigadores, 4. Patentes y Empresas e instituciones científicas y tecnológicas).	Consejo de Ciencia y Tecnología del Estado de Morelos	3.0										3.0
Índice general de avance de PBR SED en el ámbito estatal	(Porcentaje avance ponderado en la sección PBR-SED) + porcentaje avance ponderado en la sección transparencia y lenguaje ciudadano) + (porcentaje avance ponderado sección capacitación) + (porcentaje avance ponderado sección adquisiciones) + (porcentaje avance ponderado sección recursos humanos) + (porcentaje avanceponderado sección buenas prácticas)	Secretaría de Hacienda Estatal	91.3			55.7	66.7						95.0



MORELOS
2018 - 2024

Poder Ejecutivo del Gobierno del Estado de Morelos
Indicadores de Resultados
Al 30 de junio de 2022



Nombre del Indicador Actualizado	Definición del Indicador	Fuente	EJE RECTOR 5: MODERNIDAD PARA LOS MORELENSES								Meta Sexenio		
			Línea Base		2019	2020	2021	2022					
			2016	2021				I	II	III		IV	
Razón de Gasto Corriente del Poder Ejecutivo	(Gasto corriente / Presupuesto de egresos total) * 100	Secretaría de Hacienda (Estatal)	12.9	9.2	8.5	8.2							
Ingresos por Esfuerzo Recaudatorio	Cociente de los ingresos por esfuerzo recaudatorio en el año t, entre los ingresos por esfuerzo recaudatorio en el año (t-1)	Secretaría de Hacienda (Estatal)	0.5	13.2	-13.0	1.3	1.1	1.1					

Relación de Bienes Inmuebles que Componen el Patrimonio

Código	Descripción del Bien Inmueble	Valor en fibros
1	Calle Humbolt N° 108, Col. Centro	
2	Calle Salazar N° 8, Col. Centro.	
3	Calle Leyva N° 7, Col. Centro.	
4	Jardín Juárez N° 2, esquina con Calle Galeana, Col. Centro.	
5	Calle Matamoros N° 10, Col. Centro.	
6	Calle Miguel Hidalgo No. 239 antes 204, Col. Centro.	
7	Av. Morelos Sur N° 110, esquina Amates, Col. Centro.	
8	D-126 Calle No Reelección Jardín Juárez, esquina con Calle Vicente Guerrero, Col. Centro.	
9	D-114 Calle No Reelección Jardín Juárez, esquina con Calle Vicente Guerrero, Col. Centro.	
10	D-115 Calle No Reelección Jardín Juárez, esquina con Calle Vicente Guerrero, Col. Centro.	
11	D-116 Calle No Reelección Jardín Juárez, esquina con Calle Vicente Guerrero, Col. Centro.	
12	D-117 Calle No Reelección Jardín Juárez, esquina con Calle Vicente Guerrero, Col. Centro.	
13	D-118 Calle No Reelección Jardín Juárez, esquina con Calle Vicente Guerrero, Col. Centro.	
14	D-119 Calle No Reelección Jardín Juárez, esquina con Calle Vicente Guerrero, Col. Centro.	
15	D-120 Calle No Reelección Jardín Juárez, esquina con Calle Vicente Guerrero, Col. Centro.	
16	D-121 Calle No Reelección Jardín Juárez, esquina con Calle Vicente Guerrero, Col. Centro.	
17	D-122 Calle No Reelección Jardín Juárez, esquina con Calle Vicente Guerrero, Col. Centro.	
18	D-123 Calle No Reelección Jardín Juárez, esquina con Calle Vicente Guerrero, Col. Centro.	
19	D-124 Calle No Reelección Jardín Juárez, esquina con Calle Vicente Guerrero, Col. Centro.	
20	D-125 Calle No Reelección Jardín Juárez, esquina con Calle Vicente Guerrero, Col. Centro.	
21	Calle Pericón N° 305, Col. La Estación.	
22	Av. Palmira N° 99 , Col. Palmira.	
23	Av. Morelos Sur N° 802 y Jalisco, Col. Las Palmas.	
24	Av. Morelos Sur N° 1317, Col. Quintana Roo. (Chipitlán, aclarar a catastro de Cuernavaca).	
25	Calle Chimalacatlán s/n, Fraccionamiento Reforma, Col. Vista Hermosa.	
26	Calle Chimalacatlán 905, Col. Reforma.	
27	Av. Morelos, esquina calle 20 de Noviembre, Col. Centro.	
28	Calle Salazar y Humbolt N° 10, Col. Centro.	
29	Privada Puerto Angel 29, Condominios Bugambillas Cuernavaca, Col. Del Empleado.	
30	Calle Leyva N° 10, Col. Centro.	
31	Mitta N° 2, esquina con Benito Juárez, Col. Las Palmas.	

Código	Descripción del Bien Inmueble	Valor en fibros
32	M. Lerdo de Tejada s/n, Col. Alta Vista.	
33	Av. Otilio Montaño esq. Manuel Acuña y Emilio Rabaza No. 11, Col. Alta Vista.	
34	Calle Estanislao Rojas número 3, Col. Centro.	
35	Av. Emiliano Zapata N° 803, Col. Tlaltenango.	
36	Av. Atlacomulco N° 201, Col. Cantarranas.	
37	Carretera Federal Cuernavaca -Tepoztlán s/n, KM 2.5 Poblado de Ocotepēc.	
38	Calle Salazar N° 10, Col. Centro.	
39	Av. Lázaro Cárdenas N° 500, Col. Bella Vista.	
40	Av. Lázaro Cárdenas N° 498, Col. Jiquilpan	
41	Estrada Cajigal 515 Y Ocotepēc Lomas De La Selva Oriente	
42	De Las Piedras, 10, Lomas De La Selva Norte	
43	C. Rufino Tamayo N° 4, Col. Acapantzingo.	
44	Calle Hidalgo No. 306, Col. Centro.	
45	Av. Miguel Hidalgo 105, Col. Ocotepēc.	
46	Calle Gustavo Gómez Ascarate s/n, Col. Del Empleado.	
47	Calle Tabachín 6 Bis, Col. Jardines de Delicias.	
48	Predio denominado Ixtlilco como a un kilómetro de las Villas de tepoztlán	
49	Calle Leyva N° 5, Col. Centro.	
50	Carretera Fed. Alpuyecca-Grutas Km 4, Poblado de Alpuyecca.	
51	Calle de la Luz, 88, Col. Chapultepec.	
52	Cto. Francisco I. Madero s/n, Condominios Jiutepec, Fracc Rinconada las Palmas	
53	Privada La Gloria s/n, Col. Palmira Tinguindin.	
54	Bld. Cuauhahuac s/n, Civac (Ciudad Industrial del Valle de Cuernavaca).	
55	Calle Vicente Guerrero s/n Camino viejo a Tetelipa, Xoxocotla.	
56	Calle Tabachines s/n, Col. El Charco.	
57	Lázaro Cárdenas 9 esq A. Ruiz Cortines, Col. Los Presidentes	
58	Calle Otilio Montaño s/n, Poblado de Tlatenchi.	
59	Calle Yautepec, Manzana 4, Lote 13, Fracc. Colina de Morelos.	
60	Manzana 4, Lote 28, Fracc. Colina de Morelos.	
61	Manzana 4 Lote 29 Calle Jojutla s/n, Fracc. Colina de Morelos.	
62	Manzana 6 Lote 13 Retorno Centro, Fracc. Colina de Morelos.	

Código	Descripción del Bien Inmueble	Valor en fibros
63	Carretera a Cuernavaca s/n.	
64	Av. Domingo Díez esq. Eucaliptos s/n, Col. Del Empleado.	
65	Calle Morelos s/n, calle Los Placeres y Calle sin nombre, Jantelco.	
66	Boulevard Cuauhahuac, Colonia Vicente Estrada Cajigal.	
67	Calle sin nombre, Campo "Los Algodones".	
68	Calle Moctezuma, esquina con calle Libertad N° 1, Barrio de Veracruz.	
69	Calle Emiliano Zapata y Educación s/n.	
70	Carretera Yautepec-Jojutla s/n Barrio de San Juan. Fracciones "A" y "B"	
71	Calle Batalla 19 de Febrero N° 23, Col. Centro.	
72	C. Ignacio Zaragoza esq. 1er privada de Zaragoza esq. 2a privada, Col. Nogales.	
73	Calle Rodrigo s/n, Lotes Alegría.	
74	Calle Rodrigo s/n, Lotes Alegría.	
75	Calle Juárez s/n, Zacualpan de Amilpas.	
76	Calle Valentín Gómez Farías s/n, Col. Centro.	
77	Calle Niño Artillero N° 23, Col. Centro.	
78	Calle Nopal no. 8 esq. Guadalupe Victoria s/n, Unidad Habitacional Los Sabinos.	
79	Camino real a Casasano s/n, Delegación Poblado de Tetelcingo.	
80	Lote 1, andador sin nombre, Conjunto Habitacional Cuautla.	
81	Lote 2, andador sin nombre, Conjunto Habitacional Cuautla.	
82	Lote 3, andador sin nombre/número, Conjunto Habitacional Cuautla.	
83	Lote 4, andador sin nombre/número, Conjunto Habitacional Cuautla.	
84	Lote 5, andador sin nombre/número, Conjunto Habitacional Cuautla.	
85	Lote 6, andador sin nombre/número, Conjunto Habitacional Cuautla.	
86	Lote 7, andador sin nombre/número, Conjunto Habitacional Cuautla.	
87	Lote 8 andador sin nombre, Conjunto Habitacional Cuautla.	
88	Lote 9, andador sin nombre, Conjunto Habitacional Cuautla IV.	
89	Lote 10, andador sin nombre, Conjunto Habitacional Cuautla IV.	
90	Lote 11, andador sin nombre, Conjunto Habitacional Cuautla IV.	
91	Lote 12, andador sin nombre/número, Conjunto Habitacional Cuautla.	
92	Lote 13, andador sin nombre/número, Conjunto Habitacional Cuautla.	
93	Lote 14, andador sin nombre/número, Conjunto Habitacional Cuautla.	

Código	Descripción del Bien Inmueble	Valor en libros
94	Lote 15, andador sin nombre, Conjunto Habitacional Cuautla.	
95	Lote 16, andador sin nombre, Conjunto Habitacional Cuautla IV.	
96	Lote 17, andador sin nombre, Conjunto Habitacional Cuautla IV.	
97	Lote 18, andador sin nombre, Conjunto Habitacional Cuautla.	
98	Lote 21, andador sin nombre, Conjunto Habitacional Cuautla.	
99	Lote 22, andador sin nombre, Conjunto Habitacional Cuautla.	
100	Calle Rayón sin número, Col. Centro.	
101	Calle Rayón sin número, Col. Centro	
102	Calle Rayón sin número, Col. Centro.	
103	Calle Sinaloa y Calle s/n, Col. Flores Magón, 2a Fracc.	
104	Calle Xicotencatl N° 106, Col. La Esperanza.	
105	Calle Miguel Hidalgo s/n, Colonia Popotla.	
106	Esquina Escuadrón No. 201 esq. Avenida Central.	
107	Calle Morelos s/n, parque Los Liberales.	
108	Avenida José María Morelos, esq. Ing. Sanalona.	
109	Avenida Escuadrón No. 201	
110	Avenida Escuadrón No. 201	
111	Calle Lázaro Cárdenas.	
112	Calle Ing. La Gloria.	
113	Tierra y Libertad, esquina Francisco I. Madero.	
114	Calle Nayarit s/n, 2a fracc., Col. Flores Magón.	
115	Carretera Fed. México-Oaxaca, km 5.5, Int. Parcela El Carrizal.	
116	Av. López Mateos s/n, Col. Gualupita.	
117	Francisco I. Madero N° 200, Col. Miraval.	
118	Poblado de Tlilzapotla s/n.	
119	Calle Reforma Oriente s/n.	
120	Privada Mártires 13 de Agosto s/n.	
121	Calle Miguel Hidalgo N° 9.	
122	Calle Mártires 13 de Agosto s/n.	
123	Calle Leona Vicario s/n.	
124	Calle Miguel Hidalgo s/n,	

Código	Descripción del Bien Inmueble	Valor en libros
125	Col. Lomas del Copal.	
126	Calle 5 de Febrero No. 30, Col. Acapantzingo.	
127	Carretera Tlaltzapán-Yautepec, campo denominado Barreto, actualmente Rancho "Los Limones" Col. Bonifacio García.	
128	Reforma Agraria y Calle 32, Col. Flores Magón, 5a Fracc. Paseo de los Ficus.	
129	Carretera Cuautla-Tlaxcopec s/n.	
130	Calle Tabachines s/n, Col. El Charco.	
131	AV. Sumiya s/n, Col. Parques Sumiya.	
132	AV. Sumiya y C. Fujiyama, Col. Fracc. Parques Sumiya.	
133	C. Fujiyama s/n, Col. Parques Sumiya.	
134	C. Kyoto s/n, Col. Fracc. Parques Sumiya.	
135	AV. Sumiya s/n, Col. Fracc. Parques Sumiya.	
136	AV. Sumiya s/n, Col. Fracc. Parques Sumiya.	
137	Calle Elefante N° 82, Col. del Valle, Delegación Benito Juárez	
138	Carretera Federal México-Taxco, Col. Huajintlan.	
139	Camino sin nombre, Colonia Huajintlán.	
140	Avenida José María Morelos sin número, esquina con calle Ignacio Rayón, colonia Centro	
141	Avenida Lázaro Cárdenas esq. Emiliano Zapata, Colonia Huizachera.	
142	Lote 17, Manzana 26, Colonia Huizachera.	
143	Lote 1, Manzana 30, Colonia Huizachera.	
144	Lt 01 Mz 32 Colonia Huizachera Yautepec, Morelos	
145	Av. Morelos N° 263, Col. Centro.	
146	Av. Poder Legislativo y Gustavo Gomez s/n Vista Hermosa	
147	Gobernadores y Loma Bonita s/n Pllancon	
148	Carretera Temixco-Emiliano Zapata Km. 3.5 y Camino 3 de mayo.	
149	Carretera Temixco-Emiliano Zapata Km. 3.5 y Camino 3 de mayo. F13	
150	Calle República de Paraguay, esq. Panamá s/n, Col. Centro.	
151	Av. Francisco Leyva N° 307, Col. Centro	
152	Carr. a Huitzilac, Autopista y Carr. México-Acapulco	
153	Salto Chico esq. Calzada de los actores s/n, Col. Lomas de San Antón.	
154	Calzada de los Actores s/n, Col. Lomas de San Antón.	
155	Calle 21-E, Lote 4, Manzana 10, Poblado de Tejalpa, CIVAC	

Código	Descripción del Bien Inmueble	Valor en fibros
156	Calle Manuel Ponce No. 399, Col. Alta Vista.	
157	Calle Tauro y Acuario Virgo, Col. Zodiaco.	
158	Calle Concepción s/n, Barrio San Nicolás.	
159	Calle Ejército Libertador No.3, Col. Gabriel Tepepa.	
160	Plaza de la Constitución s/n, Barrio de San Pedro.	
161	Calle Ignacio Rayón esq. Hermenegildo Galeana s/n, Col. Centro.	
162	Calle Niños Héroes N° 47, Col. Centro.	
163	Fracción de terreno ubicado en el Pueblo de 3 Cumbres.	
164	Calle No Reelección, esq. Corregidora, Col. Centro	
165	Calle Iturbide esq. Fco. I. Madero, Col. San José de los Laureles.	
166	Calle Cuauhtemotzín s/n, Col. Centro.	
167	Av. Otilio Montaña s/n, Col. Alta Vista	
168	C. Mar de Cortes y C. Teloapan s/n Col. Teopanzolco	
169	Fracción Predio Urbano, Avenida Reforma N° 852.	
170	Calle Narciso Mendoza No. 47 y Don José, Col. Acapantzingo.	
171	Calle Lauro Ortega No.1, Col. Morelos.	
172	Ejido de Acapantzingo s/n, (camino a la feria).	
173	Ejido de Acapantzingo s/n, (camino a la feria).	
174	Ejido de Acapantzingo s/n, (camino a la feria).	
175	Ejido de Acapantzingo s/n, (camino a la feria).	
176	Ejido de Acapantzingo s/n, (camino a la feria).	
177	Ubicado al Poniente del Poblado de Emiliano Zapata y al sur del Camino Temixco-Emiliano Zapata.	
178	Carretera a Temimilcingo s/n int., Centro, Col. Tetecalita.	
179	Calle Padre Samano y Callejón de Oviedo s/n, Col. Centro.	
180	Calle Padre Samano y Callejón de Oviedo s/n, Col. Centro.	
181	Calzada de los Reyes N° 19.	
182	Calle Emiliano Zapata s/n, lote 7, manz. 10, Col. Aneneuilco.	
183	Calle 5 de febrero esq. Calle Panamá s/n, Col. Justo Sierra. Mazatepec, Morelos.	
184	Av. Emiliano Zapata s/n, Col. Tlaltenango.	
185	Calle Independencia lote 6, manz. 59, Col. Aneneuilco.	
186	Acacias 2 Col. La Pradera	

Código	Descripción del Bien Inmueble	Valor en libros
187	Calle Colombia s/n, Col. Justo Sierra, Mazatepec.	
188	Calle Belisario Domínguez s/n, Col. San Carlos.	
189	Calle Belisario Domínguez s/n, Col. San Carlos.	
190	Calle Niños Héroes s/n, Col. San Carlos.	
191	Calle Álvaro Obregón s/n, Col. Lázaro Cárdenas del Río.	
192	Calle Álvaro Obregón y 16 de Septiembre s/n, Col. Lázaro Cárdenas del Río.	
193	Carretera Moyotepec-Cuautla, lote 1, manz. 1, Col. Olintepec.	
194	Calle Cuauhtémoc, esq. Privada Allende, Colonia Cuauhtémoc, Yauhtepec, Morelos.	
195	Calle Caudillos del Sur s/n, Col. Santa Rosa.	
196	Calle 5 de Febrero, esq. Panamá s/n, Col. Justo Sierra.	
197	Calle Vicente Guerrero s/n, lote 9, manz. 45, Col. Cruz Verde, Ayala.	
198	Av. Olintepec s/n, lote 1, manz. 8, Colonia Olintepec.	
199	Calle Flor de Dalías sin número, Col. Loma Linda, Puente de Ixtla, Morelos.	
200	Calle Nuevo León s/n, Col. Loma Linda.	
201	Calle Felipe Beltrán No. 106, Col. Emiliano Zapata.	
202	Calle Corregidora s/n lote 3 manz. 1, Col. Ayala.	
203	Av. Del Triunfo s/n, lote 12, manz. 6, Col. Olintepec.	
204	Ignacio Mayas-01 Col. Chipitlan	
205	Calle Ignacio Maya N° 80, Col. Chipitlán.	
206	Zona 3, Mza. 6, Lote 17, C. Morelos, Col. Cocoyoc.	
207	Calle 2 de Mayo, Lote 8, Mza. 17, Poblado de Anenecuilco.	
208	Calle Gabino Vázquez s/n, Col. Jiquilpan.	
209	Calle Gabino Vázquez s/n, Col. Jiquilpan.	
210	Calle Benito Juárez esq. Morelos s/n, Col. Marcelino Rodríguez.	
211	Calle Vicente Guerrero s/n, Col. Coahuixtla.	
212	Av. Miguel Hidalgo No. 21, Col. Centro Miahuatlán.	
213	Calle Gregorio Torres Quintero 4, Col. Ignacio Zaragoza.	
214	Calzada de las Américas número 34, Col. Guadalupe Victoria, Poblado de Cuautixco.	
215	Calle Adolfo López Mateos s/n, Lore 5 Mzn. 3 Zona 1, Col. Alta Palmira.	
216	C. Ceferino Ortega s/n, Emiliano Zapata.	
217	C. Francisco I. Madero s/n, Col. Revolución.	

Código	Descripción del Bien Inmueble	Valor en libros
218	Calle Morelia s/n, Col. Marcelino Rodríguez, Axochiapan, Morelos.	
219	Calle Bugambilia s/n, Col. Satélite.	
220	Calle 20 de Noviembre, Col. Vicente Estrada Cajigal.	
221	Calle de las Calaveras s/n, Lote 12 Col. Anenecuilco.	
222	Calle Adolfo Ruíz Cortínez y División del Sur Lote 17, manz. 125, Col. Anenecuilco.	
223	Calle Jaime Torres Bodet, Col. Alejandra, Cocoyoc, Yautepec, Morelos.	
224	Lote interior 12, manz. 10, Col. Anenecuilco.	
225	Calle Uruguay, esquina Calle Costa Rica, esquina Calle Paraguay, esquina Calle Morelos s/n, Col. Justo Sierra.	
226	C. Uruguay esq. Costa Rica s/n, Col. Justo Sierra.	
227	Calle 12 de Octubre, Col. Vicente Estrada Cajigal.	
228	Calle Pío Quinto Galis No. 22, Col. Chiptitlán.	
229	Av. Estado de Puebla s/n, Col. Lázaro Cárdenas.	
230	Av. Estado de Puebla s/n, Col. Lázaro Cárdenas.	
231	Calle Jardín de Niños s/n, Lote 02, manzana 20, zona 03, Col Vicente Guerrero, Cocoyoc	
232	Calle Felipe Beltrán s/n, Col. Emiliano Zapata	
233	Calle Maxtia No. 11, Col. Cuauhtémoc.	
234	Avenida Santa Rosa Deposito de Agua, Col. Oaxtepec.	
235	Calle Tulipanes s/n, Col. Alta Palmira.	
236	Calle No Reelección s/n. Col. Centro	
237	Av. De los Insurgentes 31, colonia Miguel Hidalgo.	
238	Calle Nicolás Bravo, Calle del Ejido, Av. Adolfo López Mateos s/n.	
239	Calle Adolfo López Mateos, s/n Col. Alta Palmira.	
240	Calle Río Seco esq. Calle Río Papagayo s/n.	
241	Calle Emiliano Zapata, esquina otillio Montaña s/n, lote 01, manzana 98, zona 1	
242	Carretera Federal, México-Acapulco, Poblado de Acatlipa	
243	C. Ignacio Allende esq. Carretera Federal Cuernavaca-Acapulco Col. Acatlipa Lote 1 mmz 36 A	
244	Calle Narcizo Mendoza y Leona Vicario, esq. Calle Juan N. Alvarez, Col. Acatlipa.	
245	Calle Adolfo López Mateos s/n, Col. Altapalmira	
246	C. Miguel Hidalgo, Vicente Guerrero y Andador s/n.	
247	10 Abril s/n, Col. Chiptitlán.	
248	Calle El Pochotal s/n	

Código	Descripción del Bien Inmueble	Valor en libros
249	Prolongación Cuauhtémoc, "La Cantera".	
250	Av. San Diego s/n, Col. Bello Horizonte.	
251	Carretera Cuernavaca-Cuautla No. 81. Col. Cuautlixco	
252	Calle de las Damas s/n, Col. Centro, Temoac.	
253	Calle Francisco Covarrubias, esquina Zayas Enríquez sin número.	
254	Calle Francisco Covarrubias, esquina Zayas Enríquez sin número.	
255	Calle San Bartolomé, manz. 1, lote 463.	
256	Fracc. Santa Fe, Calle San Bartolomé, manz. 1, lote 63.	
257	Av. Río Grande, manz. 2, lote 31.	
258	Calle sin número manz. 4, lote 26.	
259	Calle San Bartolomé, manz. 4, lote 27.	
260	Fracc. Santa Fe, secc. 1a, manz. 5, lote 10.	
261	Fracc. Santa Fe, Calle Santa Fe, manz. 6, lote 25.	
262	Fracc. Santa Fe, Av. Santa Fe, manz.9, lote 1.	
263	Calle San Felipe, lote 1, manz. 14, Fracc. Santa Fe.	
264	Fracc. Santa Fe, Calle Santa Fe, manz. 20, lote 36.	
265	Fracc. Santa Fe, Calle Idelfonso, manz. 31, lote 37.	
266	Fracc. Santa Fe, Calle Santa Fe, manz. 40, lote 7.	
267	Calle s/n, manz. 42, lote 01, Fracc. Santa Fe.	
268	Calle Ebano y Cedro s/n, Col. Dr. José G. Parres.	
269	C. Olivo, lote 12, manz. 2, Col. Villas del Descanso.	
270	C. Olivo, lote 11, manz. 2, Col. Villas del Descanso.	
271	Av. Miguel Hidalgo s/n, Col. Miguel Hidalgo.	
272	Av. Miguel Hidalgo s/n, Col. Miguel Hidalgo	
273	Calle Corregidora, esq. Privada Cerezos, Condominio Las Moras, Col Miguel Hidalgo.	
274	Calle Gutenberg No. 102, Col. Centro.	
275	Av. Cuauhtémoc N° 302, Col. Cantarranas.	
276	Av. Cuauhtémoc N° 314, Col. Cantarranas.	
277	Calle Nogal s/n, Col. El Texcal. Conjunto Hab. "El Paraje"	
278	Andador 107, Esq. Agustín Mlegar, Colonia Ciudad Chapultepec	
279	Calle Jalisco No. 8, Col. Las Palmas.	

Código	Descripción del Bien Inmueble	Valor en libros
280	Calle Jatisco No. 8, Col. Las Palmas.	
281	Calle San Cristóbal No. 76, San Cristóbal, Cuernavaca.	
282	Av. Atlacomulco s/n, Unidad Habitacional Cantarranas.	
283	Av. Atlacomulco No. 437, Unidad Habitacional Cantarranas.	
284	20 de Noviembre N° 12, Poblado de Santa María Ahuacatitlán.	
285	Jocitzih y Calle s/n.	
286	Calle Jardín Juárez, No reelección y Guerrero D 304.	
287	Calle Jardín Juárez, No reelección y Guerrero D 301.	
288	Calle Jardín Juárez, No reelección y Guerrero D 302.	
289	Calle Jardín Juárez, No reelección y Guerrero D 404.	
290	Calle Jardín Juárez, No reelección y Guerrero D 405.	
291	Calle Jardín Juárez, No reelección y Guerrero D 406.	
292	Calle Jardín Juárez, No reelección y Guerrero D 407.	
293	Calle Jardín Juárez, No reelección y Guerrero D 408.	
294	Calle Jardín Juárez, No reelección y Guerrero D 401.	
295	Calle Jardín Juárez, No reelección y Guerrero D 402.	
296	Calle Jardín Juárez, No reelección y Guerrero D 403.	
297	Calle Niños Héroes s/n. Colonia Tepelpa.	
298	Bajada de Chapultepec s/n, Col. Ciudad Chapultepec.	
299	Bajada de Chapultepec s/n, Col. Ciudad Chapultepec.	
300	Bajada de Chapultepec s/n, Col. Ciudad Chapultepec.	
301	Bajada de Chapultepec s/n, Col. Ciudad Chapultepec.	
302	Bajada de Chapultepec s/n, Col. Ciudad Chapultepec.	
303	Carretera Chiconcuac, Boulevard Línea de Alta Tensión.	
304	Calle Manantial número 5, Unidad Habitacional Joutula, Col. P. T. Burgos. "La Palma"	
305	Calle Venustiano Carranza esq. Emiliano Zapata NO. 6, Col. Otilio Montaño.	
306	Predio denominado "Huitepec", Calle Loma de Cocoyoc. camino al Jaral	
307	Predio denominado "Huitepec", camino antiguo a Cocoyoc.	
308	Calle Emiliano Zapata s/n, Col. Centro, localidad de Alpuyecca.	
309	Carretera Federal a Tepoztlán esq. Camino a Tepoztlán, Poblado de Ahuatepec. (Según avalúo)	
310	Calle Rubén Darío No 411, Col. Carolina.	

Código	Descripción del Bien Inmueble	Valor en libros
311	Campo La Huerta Carretera Tehuixtla-Puente de Ixtla.	
312	Calle Las Rosas No. 18 Fracc. Volcanes de Cuautla.	
313	Calle Las Rosas No. 20, Fracc. Volcanes de Cuautla.	
314	Calle Las Rosas No. 22, Fracc. Volcanes de Cuautla.	
315	Calle Las Rosas No. 28, Fracc. Volcanes de Cuautla.	
316	Calle Cuauhtepec, s/n, Zacualpan de Amilpas, Morelos.	
317	Camino Real s/n, Col. Xoxocotla.	
318	Camino Real s/n, Col. Xoxocotla.	
319	Av. Instituto Tecnológico Industrial y Comercial s/n.	
320	Carretera Emiliano Zapata-Jojutla, Calle San Ramón.	
321	Calle Felipe Neri s/n, Santa Inés, Col. Oacalco.	
322	Calle Emiliano Zapata y Educación s/n.	
323	Calle Educación y Callejón s/n.	
324	Calle Nueva Francia s/n, Col. Lomas de Cortés.	
325	Calle Emiliano Zapata, Moctezuma, número 17, Col. Centro.	
326	Av. Normal s/n, Col. Gabriel Tetepa.	
327	Calle 5 de Mayo esq. Calle Morelos, Col. Amatlán de Quetzalcoatl.	
328	Calle Manuel Avila Camacho s/n	
329	Carretera Federal Puente de Ixtla.	
330	Carretera Puente de Ixtla- Tehuixtla.	
331	Calle Abelardo Rodríguez.	
332	Calle Abelardo Rodríguez número 32A, Colonia Guadalupe Victoria	
333	Carretera México Cuautla 32, Col. Tetelcingo.	
334	Central y Juárez, Calle Vicente Guerrero.	
335	Calle Zaragoza esq. Morelos Col. Centro.	
336	Carretera Jojutla-Yautepec. Barreto Col. Bonifacio García	
337	Av. Lomas de Ahuatlán, Parcela No. 214, poblado de Tetela del Monte.	
338	Calle Terranova 117, Col. Provincias de Canadá.	
339	Calle Nueva Inglaterra s/n, Col. Lomas de Cortés.	
340	Calle Nueva Inglaterra s/n, Col. Lomas de Cortés.	
341	Calle Reforma s/n, Poblado de Hueyapan.	

Código	Descripción del Bien Inmueble	Valor en libros
342	Carretera Federal México -Cuautla Fraccionamiento Kunetzin de los Volcanes	
343	Av. Circunvalación, Lote 53, 1a Sección, Tequesquitengo.	
344	Calle del Campesino y Ahuehuetes s/n, U. Hab. La Joya	
345	Calle Antonio Díaz Soto, lote 3, manz. 4, Unidad Habitacional 10 de Abril. Tlayecac	
346	Carretera Cuernavaca-Cuautla s/n, fracción resto, Col. San Carlos.	
347	Calle 5 de Mayo Manzana G, Unidad Habitacional "Las Zamoras" Barrio de Santiago (cancha múltiple).	
348	Esquina Carlos Cuagla y Bassoco, calle comerciantes, Colonia Gualupita.	
349	Calle Nicolás Bravo s/n y Cumbre Azul en el Poblado de Xalostoc.	
350	Calle 20 de Noviembre s/n, Col. Centro Cajones	
351	Calle Reforma y Matamoros s/n, Col. Palpan.	
352	Circuito Ávila Camacho No. 9-B, Barrio de San Antón.	
353	Lote 18 Pozo Calle Popocatépetl, Fraccionamiento Kunetzin de los Volcanes.	
354	Avenida Km 88, Barrio San Mateo.	
355	Calle Matamoros s/n.	
356	Calle Juan Aldama s/n, Colonia Amayuca.	
357	Calle Mariano Matamoros esq. Calle Miguel Hidalgo, Col. Centro.	
358	Calle Hacienda Atlaomulco esq. Calle Hacienda Atihuayan, lote 1, manz. 7, Fraccionamiento Coahuixtla.	
359	Circuito Hacienda Atihuayan, lote 70, manz. 5, Fraccionamiento Coahuixtla.	
360	Calle Independencia y Calle Jojutla s/n, Col. Aneneuilco.	
361	Transversal Sur s/n y Paseo Atzingo, Sin número, Adolfo Ruiz Cortinez.	
362	Calle 21 de Marzo s/n, Col. Centro.	
363	Camino al Llano, Col. El Llano	
364	Campo El Llano, Col. El Llano	
365	Calle de la Educación s/n, Col. Campo la Huamuchilera. Amayuca	
366	Autopista México-Cuernavaca, Km 46.960 (Monumento a Morelos).	
367	Calle sin nombre s/n, Col. Ocuituco.	
368	Predio urbano, Cda. Del Tepanate s/n, Fracc. "A".	
369	Predio El Religioso, Prolongación San Juan, No. 38, Barrio de San Juan.	
370	Fracc. "A" de la parcela No. 166 Z-1 P-1, Col. Alpuyeca.	
371	Carretera Temixco-Emiliano Zapata s/n.	
372	Carretera Temixco-Emiliano Zapata s/n, Interior Benito Juárez.	

Código	Descripción del Bien Inmueble	Valor en libros
373	Calle Nueva Inglaterra s/n, Col. Lomas de Cortés.	
374	2da Priv. Nva Inglaterra s/n Col. Lomas De Cortes	
375	2da Priv. Nva Inglaterra s/n Col. Lomas De Cortes	
376	Calle Pedro de Alvarado s/n, Col. Lomas de Cortés.	
377	Carretera Temixco-Emiliano Zapata s/n interior, Benito Juárez, Camino Tres de Mayo, Km 3.5, Ampliación Benito Juárez. FRACCIÓN F-8	
378	Carretera Temixco-Emiliano Zapata s/n interior, Benito Juárez, Camino Tres de Mayo, Km 3.5, Ampliación Benito Juárez. FRACCIÓN F-9	
379	Carretera Temixco-Emiliano Zapata s/n interior, Benito Juárez, Camino Tres de Mayo, Km 3.5, Ampliación Benito Juárez. FRACCIÓN F-11	
380	Av. Adolfo López Mateos s/n esq. Calle Constitución, Barrio San Miguel.	
381	Calle Allende s/n, Barrio San Pedro.	
382	Calle Emiliano Zapata esq. Av. Morelos s/n, Col. Centro Amapuca.	
383	Calle sin nombre, Col. Xoxocotla.	
384	Carretera Federal Axochiapan-Atencingo s/n.	
385	Carretera Federal Axochiapan-Atencingo s/n.	
386	Calle sin nombre y s/n, lote 1, manz. 2, Col. Los Presidentes.	
387	Privada López Portillo s/n, lote 8, manz. 2, Col. Los Presidentes.	
388	Calle López Portillo s/n, lote 19, manz. 3, Col. Los Presidentes.	
389	Calle López Portillo s/n, lote 20, manz. 3, Col. Los Presidentes.	
390	Calle López Portillo s/n, lote 24, manz. 3, Col. Los Presidentes.	
391	Calle José López Portillo s/n, lote 4, manz. 1, Col. Los Presidentes.	
392	Ejido de San Agustín Tetlama, Parcela 55 Z-1 P-1.	
393	Ejido de San Agustín Tetlama, Parcela 61 Z-1 P-1.	
394	Ejido de San Agustín Tetlama, Parcela 54 Z-1 P-1.	
395	Av. Vicente Guerrero y 5 de Julio s/n, Col. Tezontepec.	
396	Atlacomulco s/n. fraccionamiento Las Quintas	
397	Carretera Jojutla-Yautepec, Campo "Las Juntas".	
398	Privada s/n, Campo "Las Juntas".	
399	Privada sin nombre, Campo "Las Juntas".	
400	Carretera Emiliano Zapata -Chiconcuac, Unidad Habitacional Tezoyuca	
401	Emiliano Zapata-Zacatepec, s/n interior, Col Tezoyuca.	
402	Carretera Temixco-Emiliano Zapata, sin número interior, Col. Benito Juárez.	

Código	Descripción del Bien Inmueble	Valor en libros
403	Carretera Temixco-Emiliano Zapata, s/n interior, Col. Ampliación Benito Juárez.	
404	Ejido de San Agustín Tetlama, Parcela 40.	
405	Ejido de San Agustín Tetlama, Parcela 41.	
406	Carretera México-Cuautila s/n, Col. Cuautilixco.	
407	Libramiento Cuautila-Izúcar de Matamoros s/n, Col. Cuautilixco.	
408	Libramiento Cuautila-Izúcar de Matamoros s/n, Col. Cuautilixco.	
409	Avenida Tecnológico s/n, Col. Ampliación, Plan de Ayala.	
410	Calle Mariano Matamoros esq. José María Morelos y Pavón s/n.	
411	Paseo Cozumel s/n, Col. Quintana Roo.	
412	Calle 20 de Julio y Bulevar Vicente Guerrero s/n, Base Tranquilidad.	
413	Calle Arista y Morelos número 700, Col. Centro.	
414	Calle Mariano Matamoros esq. Euclipto, Col Lagumilla.	
415	Libramiento al aeropuerto esq. Calle Lauro Ortega, Col. San Agustín Tetlama.	
416	Predios ubicados en el kilómetro 0-940 de la carretera a Santa Bárbara Izúcar de Matamoros, Tramo Libramiento Cuautila.	
417	Calle Cuauhtémoc, Benito Juárez y Zempoala, s/n, Col. Tres Marias Norte.	
418	Carretera Federal México Acapulco, Alpuyea, Col. Centro.	
419	Av. Constituyentes s/n, Col Xoxocotla.	
420	Avenida Constituyentes s/n, Xoxocotla.	
421	Avenida Constituyentes, Poblado de Xoxocotla.	
422	Lote 64 al 71, de la tercera sección, ubicados en avenida Zagoyas del fraccionamiento Lago de Tequesquitengo,	
423	Av. Morelos, No. 303, Col. Centro.	
424	Retorno Amapola No. 2, Col. Altavista.	
425	Calle Otilio Montaño s/n, Col. Altavista.	
426	Calle Otilio Montaño s/n.	
427	Plaza Guillermo Tell s/n, Fracc. Burgos de Cuernavaca.	
428	Plaza de la Señoría s/n, Fracc. Burgos de Cuernavaca.	
429	Calle Capri s/n, Plaza de la Gruta Azul, Fracc. Burgos de Cuernavaca.	
430	Calle Lisboa s/n, Plaza del Estoril, Fracc. Burgos de Cuernavaca.	
431	Calle Bruselas s/n, Plaza Gante, Fracc. Burgos de Cuernavaca.	
432	Calle alcazar Esq. calle imperial Plaza de Alcazar s/n, Fracc. Burgos de Cuernavaca.	
433	Plaza de Río de Janeiro s/n, Fracc. Burgos de Cuernavaca.	

Código	Descripción del Bien Inmueble	Valor en libros
434	Calle Mallorca y Av. San Francisco s/n, Fracc. Burgos de Cuernavaca.	
435	Calle Mallorca s/n, Plaza del Sol, Fracc. Burgos de Cuernavaca.	
436	Plaza de Alcazar (Plaza Victoria) s/n, Fracc. Burgos de Cuernavaca.	
437	Av. San Francisco y Av. Vergel s/n, Fracc. Burgos de Cuernavaca.	
438	Calle Paseo de los Burgos y sur Carretera Temixco-Zapata s/n	
439	Sección tercera de la población de Tepoztlán (Calle Mariano Matamoros, No. 28, Col. Centro).	
440	Calle sin nombre y sin número, localidad de Huazulco.	
441	Calle República de Costa Rica, esq. República de Haiti s/n, Col. Centro.	
442	Vía F.F.C.C. y Calle Orquídeas, Fraccionamiento de Ticumán.	
443	Vía del Ferrocarril Lote 18, Manzana 31 Fraccionamiento de Ticumán.	
444	Calle Brisas del Golfo, sin número, lote 103, manzana VIII, Fracc. Brisas de Cuernavaca.	
445	Calle Brisas de Mallorca, manzana 8, Fracc. Brisas de Cuernavaca.	
446	Entre las calles Brisas del Golfo y Brisas de Nápoles, entre manzanas 7a, 8a y 9a de la 1a sección.	
447	Entre las calles Brisas de Mallorca, Brisas del Caribe y Brisas de Cuernavaca, interior de la manzana 11.	
448	Calle avenida Brisas de Temixco, fraccionamiento residencial Las Brisas de Cuernavaca.	
449	Calle Brisas de Portugal y Avenida Brisas de Cuernavaca, interior a la mza. 32.	
450	Avenida Brisas de Cuernavaca, mza. 13 y entre los lotes 3,4 y 5. fraccionamiento las brisas	
451	Constituye totalmente la mza. 4 de la Sección Primera, entre las calles Brisas de Portugal y Brisas de Plata.	
452	Entre las Calles Brisas de Portugal, Brisas de Capri y Avenida Brisas de Cuernavaca, interior de la mza. Número 5 de la Primera Sección.	
453	Av. Brisas de Cuernavaca y Calle Brisas de Capri, manzana V, sección primera.	
454	Calle Brisas de Capri, Brisas de Mazatlán entre los lotes 3,4 y 66 de la mza. 2, Sección Primera.	
455	Avenida Brisas de Cuernavaca.	
456	Avenida Brisas de Cuernavaca, sin número, Fraccionamiento Brisas de Cuernavaca.	
457	Calle Brisas de Veracruz y Brisas de Mazatlán, interior de la mza. 1 de la Primera Sección.	
458	Avenida Brisas de Cuernavaca (el que tiene Forma circular)	
459	Avenida Brisas de Cuernavaca y Colindando con la zona de Protección de la Autopista Cuernavaca-Acapulco.	
460	Avenida Brisas de Cuernavaca.	
461	Calle Palm Spring y Coral Gables, entre las mzas. 11-A 24 y 25 de la segunda sección.	
462	Calle Palm Spring, manzana 11-A, segunda sección.	
463	Avenida Brisas de Acapulco si número fraccionamiento las Brisas.	
464	Avenida Brisas de Acapulco y Brisas de Zihuatanejo.	

Código	Descripción del Bien Inmueble	Valor en libros
465	Avenida Brisas de Cuernavaca, colindante con la Zona de Protección de la CarreteraCuernavaca, Acapulco.	
466	Av. Brisas de Cuernavaca y colindante con la zona de protección de la Carretera Federal Cuernavaca-Acapulco.	
467	Calle Brisas de Temixco.	
468	Avenida Brisas de Temixco.	
469	Avenida Brisas de Temixco, Fraccionamiento Brisas de Cuernavaca.	
470	Calle Coral Gables y Daytona Beach; lote 41 y 42.	
471	Calle Daytona Beach y Sanford; manzana XXV 26 , sección segunda.	
472	Avenida Brisas de Acapulco y Palm Spring, manzana XXII-A, segunda sección.	
473	Calle Sanford y Orlando, manzana XXVII.	
474	Calle Orlando y Sanford, manzana 26, 27 y 28, segunda sección.	
475	Calle Sanford y Tampa, manzana XXVIII.	
476	Calle Brisas de Acapulco y Vero Beach; manzanas 22-A, 30 y 31, 2a Sección.	
477	Av. Brisas de Acapulco, Fracc. Brisas de Cuernavaca.	
478	Calle Tampa, manzana 28 y 29, segunda sección.	
479	Calle Tampa y Cayo Hueso, manzana 29, lote 39, 40, 15 y 16.	
480	Calle Brisas de Acapulco; manzana 31, lote 44 y 43.	
481	Entre calles Brisas Capri, Brisas Mazatlán entre los lotes 3, 4 y 66 de la manzana 2, secc. 1a., Temixco.	
482	Calle Cayo de Hueso y Vero Beach, sin número.	
483	Calle Vero Beach, sin número manzana XXXI.	
484	Calle Vero Beach, sin número manzana XXI.	
485	Temixco-Emiliano Zapata, s/n interior, Amp. Benito Juárez.	
486	Calle M. Alarcón número 211 y Boulevard Vicente Guerrero.	
487	Primera Pivada Obrero Textil s/n, Col. Chapultepec.	
488	Av. Domingo Díez, No. 200, E. Vázquez, Fracción "B", Col. Lomas de la Selva.	
489	Av. Lázaro Cárdenas s/n, Col. Chinameca.	
490	Privada Guayabos s/n, Col. Lázaro Cárdenas. área de equipamiento urbano, Conjunto Habitacional denominado "Arboleda Chiptláni".	
491	Calle Otilio Montaño s/n, Col. Loma Hermosa.	
492	lote no. 1 av. Potrero Verde y Tommy, Colonia Jacarandas, Fraccionamiento Copa de Oro	
493	Calle Netzahualcoyotl, Esq. Cuittlahuac s/n, Col. Rubén Jaramillo.	
494	Calle Oriente, No. 233, Col. Margarita Maza de Juárez.	
495	Calle 3 Sol Y F.F.C.C. Cond. Chapultepec	

Código	Descripción del Bien Inmueble	Valor en libros
496	Carretera Cuautla-Axochiapan.	
497	Calle Ex Hacienda de Villahermosa, Lote 25, Manzana 1, Fracc. A. del centenario.	
498	Privada de la Cabaa, número 9, Col. Chapultepec.	
499	Bajada de Chapultepec, número 14, Chapultepec	
500	Calle Nayarit y calle Baja California s/n, Col. Flores Magón ZA Fracc.	
505	Calle Emiliano Zapata, No. 5.	
506	Calle Reforma s/n, Ocoteppec, predio denominado "Loma de la Cruz".	
507	Fracción "A" Camino Viejo a Ocoteppec, entre la Av. Del Conquistador y la calle Alicia.	
508	Fracción "C" Camino Viejo a Ocoteppec, entre la Av. Del Conquistador y la calle Alicia.	
509	Fracción "D" Camino Viejo a Ocoteppec, entre la Av. Del Conquistador y la calle Alicia.	
510	Fracción "E" Camino Viejo a Ocoteppec, entre la Av. Del Conquistador y la calle Alicia.	
511	Fracción "Resto" Camino Viejo a Ocoteppec, entre la Av. Del Conquistador y la calle Alicia.	
512	Domingo diez y Estrada Cajigal s/n interior, Col. Del Empleado.	
513	Carretera México-Cuautla s/n, Col. Cuautlixco.	
514	Av. San Cristóbal, Predio denominado Cuixcontitla Chamilpa.	
515	Calle Campesino s/n, predio urbano Huaxocote Segundo.	
516	Sección Bosques "Área verde", Fracc. Lomas de Cocoyoc.	
517	Sección Bosques "Área verde", Fracc. Lomas de Cocoyoc.	
518	Sección Bosques "Área verde", Fracc. Lomas de Cocoyoc.	
519	Av. Vicente Guerrero y 5 de julio s/n, Col. Tezontepec.	
520	Av. Vicente Guerrero y 5 de julio s/n, Col. Tezontepec.	
522	Av. Reforma 204, Col. Reforma.	
523	Cuahnahuac s/n, Col. Las Águilas (Lomas de Águila Atzingo).	
524	Fracción 1, Adolfo Lopez Mateos, Colonia Centro	
525	Fracción 2, Adolfo Lopez Mateos, Colonia Centro	
526	Calle Rúben Dario y Amado Nervio 201, Colonia Carolina	
527	Calle Serafin Valadez 1-17 Col. Progreso (Lote 17, mzn. 302parcela 42 Z-1P Ejido del Progreso. Calle Dos Ejidos, esq. Isabel Robledo)	
528	Libramiento San Pablo s/n (Predio Rustico al Suroeste de Axochiapan)	
529	Macrolote TV1-14 DENOMINADO "FORO TEQUES" Manzana 12, cuarta sección, zona conocida como "El Hoyanco"	
530	Alpuyeca-Grutas, Km. 3.5, predio denominado "Cuexcomac"	
531	Av. Benito Juárez sin número.	

Código	Descripción del Bien Inmueble	Valor en libros
532	Carretera Temixco-Emiliano Zapata.	
533	Carretera Camino Viejo, Colonia Paraiso de las Flores (Campos de Yecapixtla, Mor.) LIDON	
534	Carretera Camino Viejo, Colonia Paraiso de las Flores. LIDON	
535	Av. Benito Juárez sin número	
536	Av. Benito Juárez sin número, "Fraccion restante del Molino San Jose"	
537	"Palmera Tinguintin", tambien conocido como Granja Palmira, avenida palmira, colonia plamira	
538	Predio ubicado en las Calles del General Salazar y Costado Oriente del Jardín Juárez.	
539	Avenida de los Gallos s/n, Áreas de donación Villas de Cortés	
540	Parcela 145 Ejido de Acatlipa TORRE MORELOS	
541	Camino a Jicarero, Tlatenchi, Predio denominado "El Bonete" CBTA	
542	Paraje "El Llano II"	
543	Paraje "El Llano II"	
544	Avenida Emiliano Zapata Sin número, esquina con Calle Corregidora, Colonia Miguel Hidalgo. IEBEM Escuela	
545	Calle Atlacomulco y Camino a Parres. COBAEM	
546	Fracción "1" predio denominado "Las Moras" Tanque Amatitlán	
547	Calle Altamirano Número 13 Auditorio Copropiedad GEM y Ayuntamiento	
548	Calle Amado Nervo número 202, colonia Carolina. CHOCOLATES DOS	
549	Fracción "B" resultante de la división de la parcela número 16-Z-1P/3 de ejido de Acatlipa FISCALÍA	
550	Fracción "B" de la Parcela 13 Z-1 P-1, del Ejido de Acatlipa.	
551	Lote 1, mzn. 26, Calle Centaury, Loma de Morillo, ampliación de la colonia Corral Grande Oaxtepec.	
552	Cerrada del Parque No. 111, Colonia Amatitlán.	
553	Cerrada del Parque No. 109, Colonia Amatitlán.	
554	Cerrada del Parque No. 107, Colonia Amatitlán.	
555	Del Parque número 502, Colonia Amamatitlán.	
556	Privada del Parque número 113, Colonia Amamatitlán.	
557	Cerrada del Parque número 103, Colonia Amamatitlán.	
558	Cerrada del Parque número 101, Colonia Amamatitlán.	
559	Calle del Ejercito Libertador No. 5, colonia Gabriel Tepepa	
560	Parcela 563 Z-1 P-1, Camino sin nombre, Colonia Aeropuerto.	
561	Cerrada Alondras No. 7, colonia Ottilio Montaño Conj. Hab. Los Flamingos	
562	Avenida Adolfo López Mateos, Colonia Centro.	

Código	Descripción del Bien Inmueble	Valor en libros
563	Av. Gustavo Diaz Ordaz número 126, Col. Acapantzingo.	
564	Numero 105, cerrada del parque, actualmente cerrada doctor guillermo gandara, Colonia Vergel.	
565	Barrio de Gualupita casa marcada con número 500 de la avenida del parque.	
566	Fracción de un lote de terreno que formo parte de la casa Colorada.	
567	número 26 y 26-A, ahora 29 de la Calle Emiliano Zapata y antes 5 de la calle de Morelos.	
568	Avenida Emiliano Zapata, Esquina con Privada Compostela, Colonia Tlaltenango.	
569	Lote 10, manzana 10, zona 1, del poblado de Tlaltenango.	
570	Privada Neptuno No. 6 antes 11 Colonia Jardines de Cuernavaca	
571	Avenida Universidad y Campo Florido s/n, Colonia Lienzo del Charro/ Adolfo M. Summers s/n col. lienzo del Charro	
572	Predio conocido como Biznaga o Recinto Ferial, Lote 01, Manzana 01, Zona 02 perteneciente al Ejido de Cuautla, Morelos.	
573	Fracción "A" Avenida de la Salud s/n, al interior de Desarrollo Integral Emiliano Zapata Diez	
574	Fracción "Resto" Avenida de la Salud s/n, al interior de Desarrollo Integral Emiliano Zapata Diez	
575	Calle Doctor Guillermo Gándara, número 600, esquina calle doctor Alfonso Nápoles Gándara, colonia Amatitlán.	
576	Camino a CONALEP y Calle Xochicalco sin número.	
577	Avenida CONALEP y Calle Conalep sin número, Colonia Azteca.	
578	Camino a CONALEP sin número Colonia Azteca.	
579	Camino a CONALEP sin número, Colonia Azteca.	
580	Avenida CONALEP sin número, Colonia Azteca	
581	Avenida CONALEP sin número, Colonia Azteca	
582	Privada del Parque número 101, Colonia Amamatitlán.	
583	Privada Caballitos sin número, Colonia Amamatitlán	
584	Privada del Parque número 101, Colonia Amamatitlán.	
585	Privada del Parque número 101, Colonia Amamatitlán.	
586	Av. del Parque 101, Colonia Amamatitlán	
587	Doctor Gandara 101-A, Colonia Amamatitán	
588	Doctor Gandara 101-B, Colonia Amamatitán	
589	Privada del Cabellito sin número "A" Amamatitán	
590	Av. del Parque 101-B, Colonia Amamatitán	
591	Paseo Riveroño sin número, Colonia Campo de Tepalcingo	
592	Circuito Francisco I. Madero sin número y avenida de la Fuentes sin número Colonia Centro	
593	Calle Linares, número 2, esquina Avenida José María Morelos, Colonia Centro.	

Código	Descripción del Bien Inmueble	Valor en libros
594	Predio Ubicado en el fraccionamiento "Los Ciruelos de Totolapan"	
595	"Ciruelos de Totolapan"	
596	Planteles Educativos	
597	Instituto Morelense de Radio y Televisión.	
598	Instituto Morelense de Radio y Televisión.	
599	Escuela Primaria Guadalupe Victoria	
600	Escuela Primaria Los Insurgentes	
601	Escuela Antonio Caso	
602	Jardín de Niños Ma. Elena Chanes	
603	Jardín de Niños Rosaura Zapata	
604	Escuela Primaria Ricardo Flores Magón	
605	Agencia del Ministerio Público Zona Sur Poniente	
606	Calles Chaguila y Aurora sin número, Col. Quintas Martha.	
607	Circuito Chamizal s/n, Fraccionamiento Insurgentes.	
608	Carretera Cuautla-Tlacotepec s/n.	
609	Lote No. B 7 Del Condominio B Del Conjunto Urbano Denominado Parque Científico Y Tecnológico De Morelos	

Relación de Cuentas Bancarias Productivas Específicas



MORELOS
2018 - 2024

Poder Ejecutivo del Gobierno del Estado de Morelos
Relación de Cuentas Bancarias Productivas Específicas
Al 30 de junio de 2022



Clave	Fondo, Programa o Convenio	Datos de la Cuenta Bancaria	
		Institución Bancaria	Número de Cuenta
U006	APORTACIONES FEDERALES CECYTE 2022	BBVA BANCOMER	117903162
S270	PROGRAMA NACIONAL DE INGLES 2022	BBVA BANCOMER	118201692
I006	R33 FV FAM ASIST SOCIAL 2022	BBVA BANCOMER	117887531
S200	FORTALECIMIENTO A LA ATENCION MEDICA 2022 (COPAC)	BBVA BANCOMER	118214026
E015	AVGM/MOR/AC1/FGE/93 FEDERAL	BBVA BANCOMER	118271275
	UAEM SUBSIDIO FEDERAL EXTRAORDINARIO 2022	BBVA BANCOMER	118664218
I009	R33 FVI FAETA CONALEP 2022	SANTANDER	65508995025
I010	R33 FVI FAETA INEA 2022	SANTANDER	65508995102
U006	U006 EL COLEGIO DE MORELOS 2022	SCOTTIABANK	25604117384
U006	UAEM SUBSIDIO FEDERAL ORDINARIO 2022	SCOTTIABANK	25604154076

Clave	Fondo, Programa o Convenio	Datos de la Cuenta Bancaria	
		Institución Bancaria	Número de Cuenta
U006	SUBSIDIO UNIVERSIDAD(ES) POLITECNICA(S) U006 2022	SCOTIABANK	25604177592
I015	R33 FI FONE GTO OPERACIÓN 2022	SCOTIABANK	25604085670
I002	R33 FII FASSA 2022	SCOTIABANK	25604085764
U008 U009 P016 P020 E036	AFASPE 2022	SCOTIABANK	25604098324
S010	TRANSVERSALIDAD 2022	SCOTIABANK	25604219799
P010	FOBAM 2022	SCOTIABANK	25604274864
E015	PROYECTO AVGM /MOR/AC3 /CEPS /70	SCOTIABANK	25604192466
	FRC-FED-2022	SANTANDER	25604295747
U006	TBC MORELOS 2022	BANAMEX	70172704571
U006	AP FED COBAEM 2022	BANAMEX	70172704563



MORELOS
2018 - 2024

Poder Ejecutivo del Gobierno del Estado de Morelos
Relación de Cuentas Bancarias Productivas Específicas
Al 30 de junio de 2022



Clave	Fondo, Programa o Convenio	Datos de la Cuenta Bancaria	
		Institución Bancaria	Número de Cuenta
I010	INEA RAMO 11 2022	BANAMEX	70172704598
S300	PROG S300 PROFEXCE 2022	BANAMEX	70172945048
SZ95	PROGRAMA FORTALECIMIENTO DE LOS SERVICIOS DE EDUCACION ESPECIAL 2022	BANAMEX	70172973262
U031	PROGRAMA EXPANSION DE LA EDUCACION INICIAL 2022	BANAMEX	70172973254
U006	SUBSIDIO UNIVERSIDAD(ES) TECNOLOGICA(S) U006 2022	BANAMEX	70174092603
I003	R33 FIII FISE 2022	BANAMEX	70171328215
I004	R33 FIII FAISMPALFISMDF 2022	BANAMEX	70171797312
I005	R33 FIV FORTAMUN 2022	BANAMEX	70171827513
I007	R33 FV FAM EDU BAS 2022	BANAMEX	70172147850
U013	INSABI PRESTACION GRATUITA DE SERVICIOS DE SALUD, MEDICAMENTOS Y DEMAS INSUMOS ASOCIADOS 2022	BANAMEX	70172916765



MORELOS
2018 - 2024

Poder Ejecutivo del Gobierno del Estado de Morelos
Relación de Cuentas Bancarias Productivas Específicas
Al 30 de junio de 2022



Clave	Fondo, Programa o Convenio	Datos de la Cuenta Bancaria	
		Institución Bancaria	Número de Cuenta
E025	PROGRAMA E025 PREVENCIÓN Y ATENCIÓN CONTRA LAS ADICIONES 2022	BANAMEX	70173562207
U008	SUBSIDIO CNBP 2022 FED	BANAMEX	70174411156
SZ19	CONAFORBRIGRURALES 2022	BANAMEX	70174284588
S074	PROAGUA 2022	BANAMEX	70174355612
	UNIDADES DE RIEGO 2022	BANAMEX	70175416658
	AIEC REC FEDERAL 2022	BANAMEX	70175394808
	R-23 ARM CONT 2022	BANAMEX	70175206130
U006	AP FED ICATMOR 2022	BANORTE	1155614287
SZ47	PROGRAMA PARA EL DESARROLLO PROFESIONAL DOCENTE PARA EDUCACIÓN BÁSICA 2022	BANORTE	1172035012
R141	FIES CUARTO TRIMESTRE 2021	BANORTE	1172035076



MORELOS
2018 - 2024

Poder Ejecutivo del Gobierno del Estado de Morelos
Relación de Cuentas Bancarias Productivas Específicas
Al 30 de junio de 2022



Clave	Fondo, Programa o Convenio	Datos de la Cuenta Bancaria	
		Institución Bancaria	Número de Cuenta
I012	R33 FVIII FAFEF 2022	HSBC	4066798695
I008	R33 FV FAM EDUC MED SUP 2022	AFIRME	143131823
I008	R33 FV FAM EDUC SUPERIOR 2022	AFIRME	143131831
I011	R33 FVII FASP 2022	AFIRME	143131858
S039	ATENCION DE NNA MIGRANTES EN MORELOS	AFIRME	143132897
U013	OBRA NUEVA Y EQUIPAMIENTO DE CIUDAD SALUD MUJER 2022	AFIRME	143132919
U281	PNR-1 TLAQUILTENANGO 2022	AFIRME	143132943
U281	PNR-2 TLAQUILTENANGO 2022	AFIRME	143132951
U281	PNR-3 TLAQUILTENANGO 2022	AFIRME	143132978
U281	PNR-4 TLAQUILTENANGO 2022	AFIRME	143132986



MORELOS
2018 - 2024

Poder Ejecutivo del Gobierno del Estado de Morelos
Relación de Cuentas Bancarias Productivas Específicas
Al 30 de junio de 2022



Clave	Fondo, Programa o Convenio	Datos de la Cuenta Bancaria	
		Institución Bancaria	Número de Cuenta
U281	PNR-1 YECAPIXTLA 2022	AFIRME	143132994
U281	PNR-2 YECAPIXTLA 2022	AFIRME	143133001
U281	PNR-1 XOCHITEPEC 2022	AFIRME	143133028
U281	PNR-2 XOCHITEPEC 2022	AFIRME	143133036
U281	PNR-3 XOCHITEPEC 2022	AFIRME	143133044
U281	PNR-1 OCUIJTUCO 2022	AFIRME	143133052
U281	PNR-2 OCUIJTUCO 2022	AFIRME	143133060
U281	PNR-5 TLAQUILTENANGO 2022	AFIRME	143133176
	PACMYC FED 2022	AFIRME	143133206
	CINE MORELOS FED 2022	AFIRME	143133230



MORELOS
2018 - 2024

Poder Ejecutivo del Gobierno del Estado de Morelos
Relación de Cuentas Bancarias Productivas Específicas
Al 30 de junio de 2022



Clave	Fondo, Programa o Convenio	Datos de la Cuenta Bancaria	
		Institución Bancaria	Número de Cuenta
	DISTRITOS DE RIEGO 2022	AFIRME	143133443
	APOYO EXTRAORDINARIO COLMOR	AFIRME	143133222
	APOYO EXTRAORDINARIO COLMOR	AFIRME	143133222
	PAIMEF 2022	AFIRME	143133486
	REFUGIO PARA MUJERES AGUA AZUL R029/2022	AFIRME	143133494
	PROGRAMA APOYO REFUGIOS ESPECIALIZADOS 2022	AFIRME	143133273
	ADQUISICION Y DONACION DE PROTESIS PARA PACIENTES AMPUTADOS DE EXTREMIDADES INFERIORES DEL CREE DEL ESTADO DE MORELOS 2022	AFIRME	143133257
	PROGRAMA APOYO REFUGIOS ESPECIALIZADOS 2022	AFIRME	143133273
	PROGRAMA S200 FAM-2022	AFIRME	143133427

Relación de Esquemas Bursátiles y de Coberturas Financieras

NO APLICA

De acuerdo con el último párrafo del artículo 46 de la Ley General de Contabilidad Gubernamental, se expresa que a la fecha, el Ente Público no cuenta con una Relación de Esquemas Bursátiles ni Coberturas Financieras.

COBERTURAS DE TASA DE INTERÉS

Institución Bancaria:	
Monto de Referencia:	
Fecha de Inicio:	
Fecha de vencimiento:	

Anexo 1

(De la Información Programática)

Reportes de Avance Físico - Financiero de los Programas Presupuestarios

- Cuadernillos -

Anexo 2 (CD)

Relación de Bienes Muebles que Componen el Patrimonio



**Poder Ejecutivo del Gobierno del Estado de Morelos
Informe de Avance de Gestión Financiera
Del 1 de enero al 30 de junio de 2022**



<http://morelos.gob.mx>



Gobierno Estado de Morelos



@GobiernoMorelos