



MORELOS
2018 - 2024



Informe de Avance de Gestión Financiera

Poder Ejecutivo del Gobierno del Estado de Morelos | 2021
Enero - junio |

| | |
|--------------|----------------------------|
| Dependencia: | Gubernatura. |
| Depto: | Oficina de la Gubernatura. |
| Oficio Num.: | GOG/0046/2021 |

"2021: Año de la Independencia".

Cuernavaca, Morelos; a 30 de julio de 2021.

**Asunto: Informe de Avance de Gestión Financiera
del periodo enero-junio del ejercicio fiscal 2021.**

**LCDA. AMÉRICA LÓPEZ RODRÍGUEZ
AUDITORA GENERAL DE LA ENTIDAD SUPERIOR
DE AUDITORÍA Y FISCALIZACIÓN DEL CONGRESO
DEL ESTADO DE MORELOS
P R E S E N T E**



En cumplimiento de los artículos 4, fracción XIX, 11, 14 y 15 de la Ley de Fiscalización y Rendición de Cuentas del Estado de Morelos, 46 y 47 de la Ley General de Contabilidad Gubernamental, 58 de la Ley de Disciplina Financiera de las Entidades Federativas y los Municipios, así como 2 y 6 de la Ley Orgánica de la Administración Pública del Estado Libre y Soberano de Morelos; le envío el **Informe de Avance de Gestión Financiera** correspondiente al periodo comprendido del primero de enero al treinta de junio del ejercicio fiscal 2021, para su revisión respectiva.

Por lo anterior, le envío como parte integrante del documento en referencia, la siguiente información:

1. Estado de Actividades.
2. Estado de Situación Financiera.
3. Estado de Situación Financiera Detallado – LDF.
4. Estado de Cambios en la Situación Financiera.
5. Estado Analítico del Activo.
6. Estado Analítico de la Deuda y Otros Pasivos.
7. Informe Analítico de la Deuda Pública y Otros Pasivos – LDF.
8. Informe Analítico de Obligaciones Diferentes de Financiamientos - LDF.
9. Estado de Variación en la Hacienda Pública.
10. Estado de Flujos de Efectivo.
11. Informe sobre Pasivos Contingentes.
12. Notas a los Estados Financieros.
13. Balance Presupuestario - LDF.
14. Estado Analítico de Ingresos.
15. Estado Analítico de Ingresos Detallado - LDF.



MORELOS
2018 - 2024



| | |
|--------------|----------------------------|
| Dependencia: | Gubernatura. |
| Depto: | Oficina de la Gubernatura. |
| Oficio Num.: | GOG/0046/2021 |

16. Estado Analítico del Ejercicio del Presupuesto de Egresos.
17. Estado Analítico del Ejercicio del Presupuesto de Egresos Detallado – LDF.
18. Endeudamiento Neto.
19. Intereses de la Deuda.
20. Gasto por Categoría Programática (incluye anexo 1: Avance del cumplimiento de los Programas con base en los indicadores aprobados).
21. Indicadores de Postura Fiscal.
22. Programas y Proyectos de Inversión.
23. Indicadores de Resultados.
24. Relación de Bienes Inmuebles que componen el Patrimonio.
25. Relación de Cuentas Bancarias Productivas Específicas.
26. Relación de Esquemas Bursátiles y de Coberturas Financieras.
27. Anexo 2.- Relación de Bienes Muebles que componen el Patrimonio (CD).

Sin otro particular, le reitero mi respeto y consideración.

ATENTAMENTE

Cauhtémoc Blanco Bravo



PODER EJECUTIVO
CUAUHTÉMOC BLANCO BRAVO
GOBERNADOR CONSTITUCIONAL DEL ESTADO
LIBRE Y SOBERANO DE MORELOS

PODER EJECUTIVO DEL
ESTADO DE MORELOS


Mónica Boggio Tomasz Merino

MÓNICA BOGGIO TOMASZ MERINO
SECRETARIA DE HACIENDA



SECRETARÍA DE
HACIENDA

C c.p.
ARCHIVO / MINUTARIO
MBTM / JGLH / AMMT



MORELOS

2018 - 2024

Informe de Avance de Gestión Financiera del Poder Ejecutivo del Gobierno del Estado de Morelos





MORELOS

2018 - 2024

Presentación

INFORME DE AVANCE DE GESTIÓN FINANCIERA
PODER EJECUTIVO DEL ESTADO DE MORELOS
ENERO - JUNIO

2021

PRESENTACIÓN

En cumplimiento al mandato contenido en el Artículo 15 de la Ley de Fiscalización y Rendición de Cuentas del Estado de Morelos, en el que se establece la obligación de remitir a la Entidad Superior de Auditoría y Fiscalización del Congreso del Estado de Morelos (ESAF Morelos) para su análisis, el Informe de Avance de Gestión Financiera del periodo comprendido del primero de enero al treinta de junio de cada ejercicio fiscal, se presenta la información correspondiente con corte al cierre del segundo trimestre del ejercicio fiscal 2021, de conformidad con las disposiciones de la Ley General de Contabilidad Gubernamental y de la Ley de Disciplina Financiera de las Entidades Federativas y los Municipios (LDF), con el siguiente contenido:

I. Información Contable:

- a. Estado de Actividades.
 - b. Estado de Situación Financiera.
 - c. Estado de Situación Financiera Detallado - LDF.
 - d. Estado de Cambios en la Situación Financiera.
 - e. Estado Analítico del Activo.
 - f. Informe Analítico de la Deuda y Otros Pasivos.
 - g. Informe Analítico de la Deuda Pública y Otros Pasivos - LDF.
 - h. Informe Analítico de Obligaciones Diferentes de Financiamientos - LDF.
 - i. Estado de Variación en la Hacienda Pública.
 - j. Estado de Flujos de Efectivo.
 - k. Informe sobre Pasivos Contingentes.
-

-
- l. Notas a los Estados Financieros.
 - m. Conciliación entre los Ingresos Presupuestarios y Contables.
 - n. Conciliación entre los Egresos Presupuestarios y los Gastos Contables.

II. Información Presupuestaria:

- a. Balance Presupuestario - LDF.
- b. Estado Analítico de Ingresos.
- c. Estado Analítico de Ingresos Detallado - LDF.
- d. Estado Analítico del Ejercicio del Presupuesto de Egresos.
- e. Estado Analítico del Ejercicio del Presupuesto de Egresos Detallado - LDF.
- f. Endeudamiento Neto.
- g. Intereses de la Deuda Pública.

III. Información Programática.

- a. Gasto por Categoría Programática.
- b. Indicadores de Postura Fiscal.
- c. Programas y Proyectos de Inversión.
- d. Indicadores de Resultados.

IV. Anexos.

- a. Relación de Bienes Inmuebles que componen el Patrimonio.
 - b. Relación de Cuentas Bancarias Productivas Específicas.
 - c. Relación de Esquemas Bursátiles y de Coberturas Financieras.
-

-
- d. Anexo 1 (de la Información Programática).- Cuadernillos con información relativa a los Reportes de avance físico-financiero de los Programas Presupuestarios correspondientes, con base en los indicadores aprobados para cada Secretaría y/o Dependencia del Poder Ejecutivo del Estado de Morelos.
 - e. Anexo 2.- Relación de Bienes Muebles que componen el Patrimonio (Información en CD).

En el Informe de Avance de Gestión Financiera y sus anexos, se presenta información detallada para facilitar el análisis y evaluación de las cifras que la integran, así como el cumplimiento a los objetivos contenidos en los programas, en apego al Presupuesto de Egresos del Gobierno del Estado para el ejercicio fiscal 2021.

Por lo antes expuesto, se presenta ante la Entidad Superior de Auditoría y Fiscalización del Congreso del Estado de Morelos, el Informe de Avance de Gestión Financiera correspondiente al periodo enero - junio del ejercicio fiscal 2021, para análisis correspondiente.

L.C. y L. en D. Mónica Boggio Tomasaz Merino
Secretaria de Hacienda
Gobierno del Estado de Morelos



MORELOS
2018 - 2024



Índice

| | |
|--|-----|
| <i>Información Contable</i> | 1 |
| Estado de Actividades. | 3 |
| Estado de Situación Financiera. | 7 |
| Estado de Situación Financiera Detallado - LDF. | 11 |
| Estado de Cambios en la Situación Financiera. | 17 |
| Estado Analítico del Activo. | 21 |
| Informe Analítico de la Deuda y Otros Pasivos. | 25 |
| Informe Analítico de la Deuda Pública y Otros Pasivos - LDF. | 29 |
| Informe Analítico de Obligaciones Diferentes de Financiamientos - LDF. | 33 |
| Estado de Variación en la Hacienda Pública. | 37 |
| Estado de Flujos de Efectivo. | 41 |
| Informe sobre Pasivos Contingentes. | 45 |
| Notas a los Estados Financieros. | 57 |
| Conciliación entre los Ingresos Presupuestarios y Contables. | 113 |
| Conciliación entre los Egresos Presupuestarios y los Gastos Contables. | 117 |
| <i>Información Presupuestaria</i> | 121 |
| Balance Presupuestario - LDF. | 123 |
| Estado Analítico de Ingresos. | 127 |
| Estado Analítico de Ingresos Detallado - LDF. | 131 |
| Estado Analítico del Ejercicio del Presupuesto de Egresos (Clasificación por Objeto del Gasto). | 135 |
| Estado Analítico del Ejercicio del Presupuesto de Egresos Detallado - LDF (Clasificación por Objeto del Gasto). | 139 |



MORELOS
2018 - 2024



| | |
|---|-----|
| Estado Analítico del Ejercicio del Presupuesto de Egresos Clasificación Administrativa. | 143 |
| Estado Analítico del Ejercicio del Presupuesto de Egresos Detallado - LDF (Clasificación Administrativa). | 147 |
| Estado Analítico del Ejercicio del Presupuesto de Egresos Clasificación Funcional. | 151 |
| Estado Analítico del Ejercicio del Presupuesto de Egresos Detallado - LDF (Clasificación Funcional). | 155 |
| Estado Analítico del Ejercicio del Presupuesto de Egresos Detallado - LDF (Clasificación de Servicios Personales por Categoría). | 159 |
| Estado Analítico del Ejercicio del Presupuesto de Egresos Detallado - LDF (Clasificación Económica). | 163 |
| Endeudamiento Neto. | 167 |
| Intereses de la Deuda Pública. | 171 |
| <i>Información Programática</i> | 175 |
| Gasto por Categoría Programática. | 177 |
| Indicadores de Postura Fiscal. | 181 |
| Programas y Proyectos de Inversión. | 185 |
| Indicadores de Resultados. | 199 |
| <i>Anexos</i> | 213 |
| Relación de Bienes Inmuebles que componen el Patrimonio. | 215 |
| Relación de Cuentas Bancarias Productivas Específicas. | 239 |
| Relación de Esquemas Bursátiles y de Coberturas Financieras. | 249 |



MORELOS

2018 - 2024

Información Contable

INFORME DE AVANCE DE GESTIÓN FINANCIERA
PODER EJECUTIVO DEL ESTADO DE MORELOS
ENERO - JUNIO

 2021



Estado de Actividades

| Concepto | 2021 | 2020 | 2021 | 2020 |
|---|-----------------------|-----------------------|-----------------------|-----------------------|
| INGRESOS Y OTROS BENEFICIOS <i>Ingresos de la Gestión</i> | | | | |
| Impuestos | 1,164,711,878 | 889,252,658 | 991,031,815 | 971,318,121 |
| Cuotas y Aportaciones de Seguridad Social | 396,655,594 | 362,172,880 | 619,897,668 | 580,569,423 |
| Contribuciones de Mejoras | - | - | 96,237,097 | 133,748,545 |
| Derechos | 32,171,534 | 30,909,800 | 274,897,050 | 257,000,153 |
| Productos | 650,795,921 | 426,456,260 | - | - |
| Aprovechamientos | 19,527,175 | 24,618,868 | 9,687,007,878 | 9,664,028,548 |
| Ingresos por Venta de Bienes y Prestación de Servicios | 29,922,163 | 8,595,225 | - | - |
| | 35,639,491 | 36,499,625 | 9,177,845,438 | 9,204,765,166 |
| | | | 7,310,909 | 7,046,034 |
| <i>Participaciones, Aportaciones, Convenios, Incentivos Derivados de la Colaboración Fiscal, Fondos Distintos de Aportaciones, Transferencias, Asignaciones, Subsidios y Subvenciones, y Pensiones y Jubilaciones</i> | 14,122,424,470 | 13,451,792,191 | 3,630,516 | 6,039,327 |
| | | | 387,022,292 | 338,083,824 |
| | | | 111,198,723 | 108,094,197 |
| | | | - | - |
| | | | - | - |
| | | | - | - |
| Participaciones, Aportaciones, Convenios, Incentivos Derivados de la Colaboración Fiscal y Fondos Distintos de Aportaciones | 14,122,424,470 | 13,451,792,191 | - | - |
| Transferencias, Asignaciones, Subsidios y Subvenciones, y Pensiones y Jubilaciones | - | - | 2,788,199,981 | 2,737,007,027 |
| <i>Otros Ingresos y Beneficios</i> | | | | |
| Ingresos Financieros | - | - | 1,480,301,193 | 1,402,609,392 |
| Incremento por Variación de Inventarios | - | - | 1,298,707,788 | 1,318,829,120 |
| Disminución del Exceso de Estimaciones por Pérdida o Deterioro u Obsolescencia | - | - | 9,191,000 | 15,568,515 |
| Disminución del Exceso de Provisiones | - | - | 171,721,096 | 262,050,011 |
| Otros Ingresos y Beneficios Varios | - | - | 170,275,757 | 260,384,918 |
| | | | - | - |
| | | | 1,445,339 | 1,665,093 |
| | | | - | - |
| | | | - | - |
| Total de Ingresos y Otros Beneficios | 15,287,136,348 | 14,341,044,849 | 2,019,775 | 791,896 |
| <i>Otros Gastos y Pérdidas Extraordinarias</i> | | | | |
| Estimaciones, Depreciaciones, Deterioros, Obsolescencia y Amortizaciones | - | - | - | - |
| Provisiones | - | - | - | - |
| Disminución de Inventarios | - | - | - | - |
| Aumento por Insuficiencia de Estimaciones por Pérdida o Deterioro u Obsolescencia | - | - | - | - |
| Aumento por Insuficiencia de Provisiones | - | - | 2,019,775 | 791,896 |
| Otros Gastos | - | - | - | - |
| <i>Inversión Pública</i> | | | | |
| Inversión Pública no Capitalizable | - | - | - | - |
| Total de Gastos y Otras Pérdidas | 13,639,980,545 | 13,635,195,603 | 13,639,980,545 | 13,635,195,603 |
| Resultados del Ejercicio (Ahorro/Desahorro) | 1,647,155,803 | 705,849,246 | 1,647,155,803 | 705,849,246 |

Bajo protesta de decir verdad declaro que los Estados Financieros y sus notas, son razonablemente correctos y son responsabilidad del emisor.

ELABORO

REVISO

AUTORIZO

L.C. ANGEL MIGUEL MENDOZA TRUJILLO
DIRECTOR GENERAL DE CONTABILIDAD

L.C. JOSÉ GERARDO LÓPEZ HUERFANO
COORDINADOR DE PROGRAMACIÓN Y PRESUPUESTO

L.C. y L. en D. MÓNICA BOGGIO TOMASAZ MERINO
SECRETARIA DE HACIENDA

Estado de Situación Financiera

| CONCEPTO | 2021 | Año | 2020 | 2020 |
|---|-----------------------|-----------------------|----------------------|-----------------------|
| ACTIVO | | | | |
| Activo Circulante | | | | |
| Efectivo y Equivalentes | 2,586,034,492 | 1,513,646,767 | 3,320,091,351 | 3,326,791,162 |
| Derechos a Recibir Efectivo o Equivalentes | 383,718,607 | 602,989,250 | - | - |
| Derechos a Recibir Bienes o Servicios | 242,461,382 | 259,463,993 | 119,116,044 | 112,178,705 |
| Inventarios | - | - | - | - |
| Almacenes | - | - | - | - |
| Estimación por Pérdida o Deterioro de Activos Circulantes | - | - | - | - |
| Otros Activos Circulantes | 11,201,458 | 11,201,458 | 50,544,248 | 49,274,302 |
| Total de Activos Circulantes | 3,223,415,939 | 2,387,301,468 | 3,489,751,643 | 3,488,244,169 |
| Activo No Circulante | | | | |
| Inversiones Financieras a Largo Plazo | 553,482,493 | 417,330,807 | - | - |
| Derechos a Recibir Efectivo o Equivalentes a Largo Plazo | - | - | - | - |
| Bienes Inmuebles, Infraestructura y Construcciones en Proceso | 7,638,804,388 | 7,314,917,610 | 6,300,352,518 | 6,535,657,999 |
| Bienes Muebles | 2,140,047,467 | 2,109,643,413 | - | - |
| Activos Intangibles | 154,836,013 | 135,229,933 | - | - |
| Depreciación, Deterioro y Amortización Acumulada de Bienes | - | - | - | - |
| Activos Diferidos | 436,320,708 | 436,320,708 | - | - |
| Estimación por Pérdida o Deterioro de Activos no Circulantes | - | - | - | - |
| Otros Activos no Circulantes | - | - | - | - |
| Total de Activos No Circulantes | 10,923,491,069 | 10,413,442,471 | 6,300,352,518 | 6,535,657,999 |
| Total del Activo | 14,146,907,008 | 12,800,743,939 | 9,790,104,161 | 10,023,902,168 |
| HACIENDA PÚBLICA / PATRIMONIO | | | | |
| Hacienda Pública / Patrimonio Contribuido | | | | |
| Aportaciones | - | - | 1,036,918,041 | 1,036,918,041 |
| Donaciones de Capital | - | - | - | - |
| Actualización de la Hacienda Pública / Patrimonio | - | - | - | - |
| Hacienda Pública / Patrimonio Generado | | | | |
| Resultados del Ejercicio (Ahorro / Desahorro) | - | - | 1,647,155,803 | 705,849,246 |
| Resultados de Ejercicios Anteriores | - | - | 1,897,001,576 | 1,261,727,076 |
| Revalúos | - | - | - | - |
| Reservas | - | - | - | - |
| Rectificaciones de Resultados de Ejercicios Anteriores | - | - | (224,272,573) | (227,652,592) |
| Exceso o Insuficiencia en la Actualización de la Hacienda Pública / Patrimonio | | | | |
| Resultado por Posición Monetaria | - | - | - | - |
| Resultado por Tenencia de Activos no Monetarios | - | - | - | - |
| Total Hacienda Pública / Patrimonio | | | | |
| Total del Pasivo y Hacienda Pública / Patrimonio | 14,146,907,008 | 14,146,907,008 | 4,356,802,847 | 2,776,841,771 |

Bajo protesta de decir verdad declaramos que los Estados Financieros y sus notas, son razonablemente correctos y son responsabilidad del emisor.

ELABORÓ

REVISÓ

AUTORIZÓ

L.C. ÁNGEL MIGUEL WENDZA TRUJILLO
DIRECTOR GENERAL DE CONTABILIDAD

L.C. JOSÉ GERARDO LÓPEZ HUÉRFANO
COORDINADOR DE PROGRAMACIÓN Y PRESUPUESTO

L.C. y L. en D. MÓNICA BOGGIO TOMASAZ MERINO
SECRETARIA DE HACIENDA

Estado de Situación Financiera Detallado - LDF

| CONCEPTO | 30 de junio 2021 | 31 de diciembre 2020 | CONCEPTO | 30 de junio 2021 | 31 de diciembre 2020 |
|---|----------------------|-------------------------|--|----------------------|-------------------------|
| ACTIVO | | | PASIVO | | |
| Activo Circulante | | | Pasivo Circulante | | |
| Efectivo y Equivalentes | 2,586,034,492 | 1,496,755,655 | Cuentas por Pagar a Corto Plazo | 3,320,091,351 | 3,459,262,965 |
| Efectivo | 153,260,500 | 154,760,500 | Servicios Personales por Pagar a Corto Plazo | 51,939,145 | 198,637,738 |
| Bancos/Tesorería | 2,432,326,617 | 1,341,547,780 | Proveedores por Pagar a Corto Plazo | 135,644,601 | 415,180,726 |
| Bancos/Dependencias y Otros | - | - | Contratistas por Obras Publicas por Pagar a Corto Plazo | 28,536,930 | 101,293,929 |
| Inversiones Temporales (Hasta 3 meses) | 447,375 | 447,375 | Participaciones y Aportaciones por Pagar a Corto Plazo | 16,856,951 | 1,909,451 |
| Fondos con Afectación Específica | - | - | Transferencias Otorgadas por Pagar a Corto Plazo | 1,072,413,805 | 1,238,039,568 |
| Depósitos de Fondos de Terceros en Garantía y/o Admón. | - | - | Int., Comisiones y Otros Gastos de la Deuda Pub. por Pagar a Corto Plazo | 588,415 | 266,014 |
| Otros Efectivos y Equivalentes | - | - | Retenciones y Contribuciones por Pagar a Corto Plazo | 54,609,200 | 104,855,329 |
| Derechos a Recibir Efectivo o Equivalentes | 383,718,607 | 379,020,675 | Devoluciones de la Ley de Ingresos por Pagar a Corto Plazo | 457,849,562 | - |
| Inversiones Financieras de Corto Plazo | - | - | Otras Cuentas por Pagar a Corto Plazo | 1,501,652,742 | 1,399,080,210 |
| Cuentas por Cobrar a Corto Plazo | 17,055,478 | 17,055,479 | Documentos por Pagar a Corto Plazo | - | - |
| Deudores Diversos por Cobrar a Corto Plazo | 273,493,299 | 290,743,335 | Documentos Comerciales por Pagar a Corto Plazo | - | - |
| Ingresos por Recuperar a Corto Plazo | - | - | Documentos con Contratistas por Obras Pub. por Pagar a Corto Plazo | - | - |
| Deudores por Anticipos de la Tesorería a Corto Plazo | 93,060,130 | 71,112,161 | Otros Documentos por Pagar a Corto Plazo | - | - |
| Préstamos Otorgados a Corto Plazo | 109,700 | 109,700 | Porción a Corto Plazo de la Deuda Pública a Largo Plazo | 119,116,044 | - |
| Otros Derechos a Recibir Efectivo o Equiv. a Corto Plazo | - | - | Porción a Corto Plazo de la Deuda Pública | 119,116,044 | - |
| Derechos a Recibir Bienes o Servicios | 242,461,382 | 271,884,385 | Porción a Corto Plazo de Arrendamiento Financiero | - | - |
| Ant. a Proveedores por Adq. de Bienes y Prest. de Serv. a Corto Plazo | 33,796,748 | 33,796,748 | Títulos y Valores a Corto Plazo | - | - |
| Ant. a Proveedores por Adq. de Bienes Inm. y Muebles a Corto Plazo | 73,671,864 | 73,671,864 | Pasivos Diferidos a Corto Plazo | - | - |
| Ant. a Proveedores por Adq. de Bienes Intangibles a Corto Plazo | - | - | Ingresos Cobrados por Adelantado a Corto Plazo | - | - |
| Anticipo a Contratistas por Obras Publicas a Corto Plazo | 134,992,770 | 164,415,773 | Intereses Cobrados por Adelantado a Corto Plazo | - | - |
| Otros Derechos a Recibir Bienes o Servicios a Corto Plazo | - | - | Otros Pasivos Diferidos a Corto Plazo | - | - |
| Inventarios | - | - | Fondos y Bienes de Terceros en Garantía y/o Admón. a C. P. | 50,544,248 | 50,157,104 |
| Inventario de Mercancías para Venta | - | - | Fondos en Garantía a Corto Plazo | 50,544,248 | - |
| Inventario de Mercancías Terminadas | - | - | Fondos en Administración a Corto Plazo | - | - |
| Inventario de Mercancías en Proceso de Elaboración | - | - | Fondos Contingentes a Corto Plazo | - | - |
| Bienes en Tránsito | - | - | Fondos de Fideicomisos, Mandatos y Contratos Análogos a Corto Plazo | - | - |
| Almacenes | - | - | Otros Fondos de Terceros en Garantía y/o Administración a Corto Plazo | - | - |
| Estimación por Pérdida o Deterioro de Activos Circulantes | - | - | Valores y Bienes en Garantía a Corto Plazo | - | - |
| Est. para Clas. Incobrables por Derechos a Recibir Efectivo o Equiv. | - | - | Provisiones a Corto Plazo | - | - |
| Estimación por Deterioro de Inventarios | - | - | Provisión para Demandas y Juicios a Corto Plazo | - | - |
| Otros Activos Circulantes | 11,201,458 | 11,201,458 | Provisión para Contingencias a Corto Plazo | - | - |
| Valores en Garantía | - | - | Otras Provisiones a Corto Plazo | - | - |
| Bienes en Garantía (excluye depósitos de fondos) | - | - | Otros Pasivos a Corto Plazo | - | - |
| Bienes Deriv. de Embargos, Decom... Aseguramientos y Dación en Pago | 11,201,458 | 11,201,458 | Ingresos por Clasificar | - | - |
| Adquisición con Fondos de Terceros | - | - | Recaudación por Participar | - | - |
| | | | Otros Pasivos Circulantes | - | - |
| Total de Activos Circulantes | 3,223,415,939 | 2,158,862,173 | Total de Pasivos Circulantes | 3,489,751,643 | 3,509,420,069 |

| CONCEPTO | 30 de junio 2021 | 31 de diciembre 2020 | CONCEPTO | 30 de junio 2021 | 31 de diciembre 2020 |
|--|-----------------------|-------------------------|---|-----------------------|-------------------------|
| Activo No Circulante | | | Pasivo No Circulante | | |
| Inversiones Financieras a Largo Plazo | 553,482,493 | 497,857,088 | Cuentas por Pagar a Largo Plazo | - | - |
| Derechos a Recibir Efectivo o Equivalentes a Largo Plazo | - | - | Documentos por Pagar a Largo Plazo | - | - |
| Bienes Inmuebles, Infraestructura y Const. en Proceso | 7,638,804,388 | 7,454,008,665 | Deuda Pública a Largo Plazo | 6,300,352,518 | 6,535,657,026 |
| Bienes Muebles | 2,140,047,467 | 2,092,331,933 | Pasivos Diferidos a Largo Plazo | - | - |
| Activos Intangibles | 154,836,013 | 147,463,495 | Fdos. y Bienes de Terceros en Garantía y/o en Admón. a L.P. | - | - |
| Depreciación, Deterioro y Amortización Acumulada de Bienes | - | - | Provisiones a Largo Plazo | - | - |
| Activos Diferidos | 436,320,708 | 436,320,708 | Total de Pasivos No Circulantes | 6,300,352,518 | 6,535,657,026 |
| Estimación por Pérdida o Deterioro de Activos no Circulantes | - | - | Total del Pasivo | 9,790,104,161 | 10,045,077,095 |
| Otros Activos no Circulantes | - | - | | | |
| Total de Activos No Circulantes | 10,923,491,069 | 10,627,981,889 | HACIENDA PÚBLICA / PATRIMONIO | | |
| Total del Activo | 14,146,907,008 | 12,786,844,062 | Hacienda Pública / Patrimonio Contribuido | 1,036,918,041 | 1,036,918,041 |
| | | | Aportaciones | 1,036,918,041 | 1,036,918,041 |
| | | | Donaciones de Capital | - | - |
| | | | Actualización de la Hacienda Pública / Patrimonio | - | - |
| | | | Hacienda Pública / Patrimonio Generado | 3,319,884,806 | 1,704,848,926 |
| | | | Resultados del Ejercicio (Ahorro / Desahorro) | 1,647,155,803 | 797,028,359 |
| | | | Resultados de Ejercicios Anteriores | 1,897,001,576 | 1,135,472,422 |
| | | | Revalúos | - | - |
| | | | Reservas | - | - |
| | | | Rectificaciones de Resultados de Ejercicios Anteriores | (224,272,573) | (227,651,855) |
| | | | Exceso o Insuficiencia en la Actualización de la Hacienda Pública / Patrimonio | - | - |
| | | | Resultado por Posición Monetaria | - | - |
| | | | Resultado por Tenencia de Activos no Monetarios | - | - |
| | | | Total Hacienda Pública / Patrimonio | 4,356,802,847 | 2,741,766,967 |
| | | | Total del Pasivo y Hacienda Pública / Patrimonio | 14,146,907,008 | 12,786,844,062 |

Bajo protesta de decir verdad declaramos que los Estados Financieros y sus notas, son razonablemente correctos y son responsabilidad del emisor.

ELABORÓ

REVISÓ

AUTORIZÓ

L. C. ÁNGEL MIGUEL MENDOZA TRUJILLO
DIRECTOR GENERAL DE CONTABILIDAD

L. C. JOSÉ GERARDO LÓPEZ HUÉRFANO
COORDINADOR DE PROGRAMACIÓN Y PRESUPUESTO

L. C. y L. en D. MÓNICA BOGGIO TOMASAZ MERINO
SECRETARÍA DE HACIENDA



Estado de Cambios en la Situación Financiera

| Concepto | Origen | Aplicación | Concepto | Origen | Aplicación |
|---|-------------------|----------------------|---|----------------------|--------------------|
| ACTIVO | 29,423,003 | 1,389,485,949 | PASIVO | 119,503,188 | 374,476,122 |
| Activo Circulante | 29,423,003 | 1,093,976,769 | Activo Circulante | 119,503,188 | 139,171,614 |
| Efectivo y Equivalentes | - | 1,089,278,837 | Cuentas por Pagar a Corto Plazo | - | 139,171,614 |
| Derechos a Recibir Efectivo o Equivalentes | - | 4,697,932 | Documentos por Pagar a Corto Plazo | - | - |
| Derechos a Recibir Bienes o Servicios | 29,423,003 | - | Porción a Corto Plazo de la Deuda Pública a Largo Plazo | 119,116,044 | - |
| Inventarios | - | - | Títulos y Valores a Corto Plazo | - | - |
| Almacenes | - | - | Pasivos Diferidos a Corto Plazo | - | - |
| Estimación por Pérdida o Deterioro de Activos Circulantes | - | - | Fdos. y Bienes de Terceros en Garantía y/o Admón. a C. P. | 387,144 | - |
| Otros Activos Circulantes | - | - | Provisiones a Corto Plazo | - | - |
| Activo No Circulante | - | 295,509,180 | Otros Pasivos a Corto Plazo | - | - |
| Inversiones Financieras a Largo Plazo | - | 55,625,405 | Pasivo No Circulante | - | 235,304,508 |
| Derechos a Recibir Efectivo o Equivalentes a Largo Plazo | - | - | Cuentas por Pagar a Largo Plazo | - | - |
| Bienes Inmuebles, Infraestructura y Constr. en Proceso | - | 184,795,723 | Documentos por Pagar a Largo Plazo | - | - |
| Bienes Muebles | - | 47,715,534 | Deuda Pública a Largo Plazo | - | 235,304,508 |
| Activos Intangibles | - | 7,372,518 | Pasivos Diferidos a Largo Plazo | - | - |
| Depreciación, Deterioro y Amort. Acumulada de Bienes | - | - | Fdos. y Bienes de Terceros en Garantía y/o Admón. a L. P. | - | - |
| Activos Diferidos | - | - | Provisiones a Largo Plazo | - | - |
| Est. por Pérdida o Deterioro de Activos no Circulantes | - | - | HACIENDA PÚBLICA / PATRIMONIO | 1,615,035,880 | - |
| Otros Activos no Circulantes | - | - | Hacienda Pública / Patrimonio Contribuido | - | - |
| | | | Aportaciones | - | - |
| | | | Donaciones de Capital | - | - |
| | | | Actualización de la Hacienda Pública / Patrimonio | - | - |
| | | | Hacienda Pública / Patrimonio Generado | 1,615,035,880 | - |
| | | | Resultados del Ejercicio (Ahorro / Desahorro) | 850,127,444 | - |
| | | | Resultados de Ejercicios Anteriores | 761,529,154 | - |
| | | | Revalúos | - | - |
| | | | Reservas | - | - |
| | | | Rectificaciones de Resultados de Ejercicios Anteriores | 3,379,282 | - |
| | | | Exceso o Insuficiencia en la Actualización de la Hacienda Pública / Patrimonio | - | - |
| | | | Resultado por Posición Monetaria | - | - |
| | | | Resultado por Tenencia de Activos no Monetarios | - | - |

Bajo protesta de decir verdad declaramos que los Estados Financieros y sus notas, son razonablemente correctos y son responsabilidad del emisor.

ELABORÓ

REVISÓ

AUTORIZÓ

L.C. ÁNGEL MIGUEL MENDOZA TRUJILLO
DIRECTOR GENERAL DE CONTABILIDAD

L.C. JOSÉ GERARDO LÓPEZ HUÉRFANO
COORDINADOR DE PROGRAMACIÓN Y PRESUPUESTO

L.C. y L. en D. MONICA BOGGIO TOMASAZ MERINO
SECRETARIA DE HACIENDA

Estado Analítico del Activo



Poder Ejecutivo del Gobierno del Estado de Morelos
Estado Analítico del Activo
Del 1 de enero al 30 de junio de 2021
(Pesos)



| Concepto | Saldo Inicial | Cargos del Periodo | Abonos del Periodo | Saldo Final | Variación del Periodo |
|---|-----------------------|-----------------------|-----------------------|-----------------------|-----------------------|
| | 1 | 2 | 3 | 4 = (1 + 2 - 3) | (4 - 1) |
| ACTIVO | 12,786,844,062 | 43,694,689,773 | 42,334,626,827 | 14,146,907,008 | 1,360,062,946 |
| Activo Circulante | 2,158,862,173 | 40,372,012,838 | 39,307,459,072 | 3,223,415,939 | 1,064,553,766 |
| Efectivo y Equivalentes | 1,496,755,655 | 23,851,871,713 | 22,762,592,876 | 2,586,034,492 | 1,089,278,837 |
| Derechos a Recibir Efectivo o Equivalentes | 379,020,675 | 16,424,009,183 | 16,419,311,251 | 383,718,607 | 4,697,932 |
| Derechos a Recibir Bienes o Servicios | 271,884,385 | 56,358,654 | 85,781,657 | 242,461,382 | (29,423,003) |
| Inventarios | - | - | - | - | - |
| Almacenes | - | 39,773,288 | 39,773,288 | - | - |
| Estimación por Pérdida o Deterioro de Activos Circulantes | - | - | - | - | - |
| Otros Activos Circulantes | 11,201,458 | - | - | 11,201,458 | - |
| Activo No Circulante | 10,627,981,889 | 3,322,676,935 | 3,027,167,755 | 10,923,491,069 | 295,509,180 |
| Inversiones Financieras a Largo Plazo | 497,857,088 | 3,080,006,952 | 3,024,381,547 | 553,482,493 | 55,625,405 |
| Derechos a Recibir Efectivo o Equivalentes a Largo Plazo | - | - | - | - | - |
| Bienes Inmuebles, Infraestructura y Constr. en Proceso | 7,454,008,665 | 185,562,156 | 766,433 | 7,638,804,388 | 184,795,723 |
| Bienes Muebles | 2,092,331,933 | 49,735,309 | 2,019,775 | 2,140,047,467 | 47,715,534 |
| Activos Intangibles | 147,463,495 | 7,372,518 | - | 154,836,013 | 7,372,518 |
| Depreciación, Deterioro y Amort. Acumulada de Bienes | - | - | - | - | - |
| Activos Diferidos | 436,320,708 | - | - | 436,320,708 | - |
| Est. por Pérdida o Deterioro de Activos no Circulantes | - | - | - | - | - |
| Otros Activos no Circulantes | - | - | - | - | - |

Bajo protesta de decir verdad declaramos que los Estados Financieros y sus notas, son razonablemente correctos y son responsabilidad del emisor.

ELABORO

REVISÓ

AUTORIZÓ

L.C. ANGEL MIGUEL MENDOZA TRUJILLO
DIRECTOR GENERAL DE CONTABILIDAD

L.C. JOSÉ GERARDO LÓPEZ HUÉRFANO
COORDINADOR DE PROGRAMACIÓN Y PRESUPUESTO

L.C. Y... en D. MÓNICA BOGGIO TOMASAZ MERINO
SECRETARIA DE HACIENDA

Estado Analítico de la Deuda y Otros Pasivos



MORELOS
2018 - 2024

Poder Ejecutivo del Gobierno del Estado de Morelos
Estado Analítico de la Deuda y Otros Pasivos
Del 1 de enero al 30 de junio de 2021
(Pesos)



MORELOS
GOBIERNO DEL ESTADO

| Denominación de las Deudas | Moneda de Contratación | Institución o País Acreedor | Saldo Inicial del Periodo | Saldo Final del Periodo |
|--|------------------------|---|---------------------------|-------------------------|
| DEUDA PÚBLICA | | | | |
| Corto Plazo | | | | |
| Deuda Interna | Pesos | | - | 119,116,044 |
| Instituciones de Crédito | | | - | 119,116,044 |
| | Pesos | REG. EST. 012/2013 BANOBRAS S.N.C. | - | 41,176,470 |
| | Pesos | REG. EST. GEM-LP-P009-2018 BANOBRAS S.N.C. | - | 5,423,215 |
| | Pesos | REG. EST. 001/2014 BANORTE S.A. | - | 15,964,226 |
| | Pesos | REG. EST. GEM/0032/2017 BANORTE S.A. | - | 3,675,503 |
| | Pesos | REG. EST. 002/2014 HSBC S.A. | - | 20,599,922 |
| | Pesos | REG. EST. GEM/0006/2017 BANCA AFIRME S.A. | - | 5,127,611 |
| | Pesos | REG. EST. GEM/0030/2017 BANCO MULTIVA S.A. | - | 16,023,343 |
| | Pesos | REG. EST. GEM/0031/2017 BANCO DEL BAJIO S.A. | - | 5,864,297 |
| | Pesos | REG. EST. GEM-LP-P011-2018 BANCO DEL BAJIO S.A. | - | 4,993,664 |
| | Pesos | REG. EST. GEM/0028/2017 BANSI S.A. | - | 267,793 |
| Títulos y Valores | | | - | - |
| Arrendamientos Financieros | | | - | - |
| Deuda Externa | Pesos | | - | - |
| Organismos Financieros Internacionales | | | - | - |
| Deuda Bilateral | | | - | - |
| Títulos y Valores | | | - | - |
| Arrendamientos Financieros | | | - | - |
| <i>Subtotal a Corto Plazo</i> | | | - | 119,116,044 |
| Largo Plazo | | | | |
| Deuda Interna | Pesos | | 6,535,657,026 | 6,300,352,518 |
| Instituciones de Crédito | | | 6,535,657,026 | 6,300,352,518 |
| | Pesos | REG. EST. 002/2012 BANOBRAS S.N.C. | 311,202,094 | 311,202,094 |
| | Pesos | REG. EST. 012/2013 BANOBRAS S.N.C. | 905,882,353 | 823,529,412 |
| | Pesos | REG. EST. GEM-LP-P009-2018 BANOBRAS S.N.C. | 489,300,131 | 478,768,003 |
| | Pesos | REG. EST. GEM-LP-P007-2018 BANOBRAS S.N.C. | 1,010,748,739 | 1,010,748,739 |
| | Pesos | REG. EST. GEM-LP-P012-2018 BANOBRAS S.N.C. | 166,152,808 | 166,152,808 |
| | Pesos | REG. EST. 001/2014 BANORTE S.A. | 673,759,352 | 642,756,102 |
| | Pesos | REG. EST. GEM/0032/2017 BANORTE S.A. | 356,397,706 | 348,902,510 |
| | Pesos | REG. EST. 002/2014 HSBC S.A. | 389,079,301 | 347,841,135 |
| | Pesos | REG. EST. GEM/0006/2017 BANCA AFIRME S.A. | 462,629,867 | 452,671,814 |
| | Pesos | REG. EST. GEM/0030/2017 BANCO MULTIVA S.A. | 782,856,179 | 751,738,122 |
| | Pesos | REG. EST. GEM/0031/2017 BANCO DEL BAJIO S.A. | 464,931,352 | 453,542,622 |
| | Pesos | REG. EST. GEM-LP-P011-2018 BANCO DEL BAJIO S.A. | 465,401,357 | 455,703,435 |
| | Pesos | REG. EST. GEM/0028/2017 BANSI S.A. | 57,315,787 | 56,795,722 |
| Títulos y Valores | | | - | - |
| Arrendamientos Financieros | | | - | - |
| Deuda Externa | Pesos | | - | - |
| Organismos Financieros Internacionales | | | - | - |
| Deuda Bilateral | | | - | - |
| Títulos y Valores | | | - | - |
| Arrendamientos Financieros | | | - | - |
| <i>Subtotal a Largo Plazo</i> | | | 6,535,657,026 | 6,300,352,518 |
| Otros Pasivos | | | 3,509,420,069 | 3,370,635,599 |
| Total Deuda y Otros Pasivos | | | 10,045,077,095 | 9,790,104,161 |

Bajo protesta de decir verdad declaramos que los Estados Financieros y sus notas, son razonablemente correctos y son responsabilidad del emisor.

ELABORÓ

L. C. ÁNGEL MIGUEL MENDOZA TRUJILLO
DIRECTOR GENERAL DE CONTABILIDAD

REVISÓ

L. C. JOSÉ GERARDO LÓPEZ HUÉRFANO
COORDINADOR DE PROGRAMACIÓN Y PRESUPUESTO

AUTORIZÓ

L. C. y L. en D. MÓNICA BOGGIO TOMASAZ MERINO
SECRETARIA DE HACIENDA

Informe Analítico de la Deuda Pública y Otros Pasivos - LDF

| Denominación de la Deuda Pública y Otros Pasivos | Saldo al 31 de Diciembre de 2020 | Disposiciones del Periodo | Amortizaciones del Periodo | Revaluaciones, Reclasificaciones y Otros Ajustes | Saldo Final del Periodo | Pago de Intereses del Periodo | Pago de Comisiones y demás costos asociados durante el Periodo |
|--|----------------------------------|---------------------------|----------------------------|--|-------------------------|-------------------------------|--|
| Deuda Pública | 6,535,657,026 | 235,304,508 | 351,492,972 | - | 6,419,468,562 | 170,275,757 | 1,445,339 |
| Corto Plazo | - | 235,304,508 | 116,188,464 | - | 119,116,044 | 170,275,757 | 1,445,339 |
| <i>Instituciones de Crédito</i> | <i>-</i> | <i>235,304,508</i> | <i>116,188,464</i> | <i>-</i> | <i>119,116,044</i> | <i>170,275,757</i> | <i>1,445,339</i> |
| REG. EST. 012/2013 BANOBRAS S.N.C. | - | 82,352,941 | 41,176,471 | - | 41,176,470 | - | - |
| REG. EST. GEM-LP-P009-2018 BANOBRAS S.N.C. | - | 10,532,128 | 5,108,913 | - | 5,423,215 | - | - |
| REG. EST. 001/2014 BANORTE S.A. | - | 31,003,250 | 15,039,024 | - | 15,964,226 | - | - |
| REG. EST. GEM/0032/2017 BANORTE S.A. | - | 7,495,196 | 3,819,693 | - | 3,675,503 | - | - |
| REG. EST. 002/2014 HSBC S.A. | - | 41,238,166 | 20,638,244 | - | 20,599,922 | - | - |
| REG. EST. GEM/0006/2017 BANCA AFIRME S.A. | - | 9,958,053 | 4,830,442 | - | 5,127,611 | - | - |
| REG. EST. GEM/0030/2017 BANCO MULTIVA S.A. | - | 31,118,057 | 15,094,714 | - | 16,023,343 | - | - |
| REG. EST. GEM/0031/2017 BANCO DEL BAJIO S.A. | - | 11,388,730 | 5,524,433 | - | 5,864,297 | - | - |
| REG. EST. GEM-LP-P011-2018 BANCO DEL BAJIO S.A. | - | 9,697,922 | 4,704,258 | - | 4,993,664 | - | - |
| REG. EST. GEM/0028/2017 BANSI S.A. | - | 520,065 | 252,272 | - | 267,793 | - | - |
| <i>Títulos y Valores</i> | <i>-</i> | <i>-</i> | <i>-</i> | <i>-</i> | <i>-</i> | <i>-</i> | <i>-</i> |
| <i>Arrendamientos Financieros</i> | <i>-</i> | <i>-</i> | <i>-</i> | <i>-</i> | <i>-</i> | <i>-</i> | <i>-</i> |
| Largo Plazo | 6,535,657,026 | - | 235,304,508 | - | 6,300,352,518 | - | - |
| <i>Instituciones de Crédito</i> | <i>6,535,657,026</i> | <i>-</i> | <i>235,304,508</i> | <i>-</i> | <i>6,300,352,518</i> | <i>-</i> | <i>-</i> |
| REG. EST. 002/2012 BANOBRAS S.N.C. | - | - | - | - | 311,202,094 | - | - |
| REG. EST. 012/2013 BANOBRAS S.N.C. | - | - | 82,352,941 | - | 823,529,412 | - | - |
| REG. EST. GEM-LP-P009-2018 BANOBRAS S.N.C. | - | - | 10,532,128 | - | 478,768,003 | - | - |
| REG. EST. GEM-LP-P007-2018 BANOBRAS S.N.C. | - | - | - | - | 1,010,748,739 | - | - |
| REG. EST. GEM-LP-P012-2018 BANOBRAS S.N.C. | - | - | - | - | 166,152,808 | - | - |
| REG. EST. 001/2014 BANORTE S.A. | - | - | 31,003,250 | - | 642,756,102 | - | - |
| REG. EST. GEM/0032/2017 BANORTE S.A. | - | - | 7,495,196 | - | 348,902,510 | - | - |
| REG. EST. 002/2014 HSBC S.A. | - | - | 41,238,166 | - | 347,841,135 | - | - |
| REG. EST. GEM/0006/2017 BANCA AFIRME S.A. | - | - | 9,958,053 | - | 452,671,814 | - | - |
| REG. EST. GEM/0030/2017 BANCO MULTIVA S.A. | - | - | 31,118,057 | - | 751,738,122 | - | - |
| REG. EST. GEM/0031/2017 BANCO DEL BAJIO S.A. | - | - | 11,388,730 | - | 453,542,622 | - | - |
| REG. EST. GEM-LP-P011-2018 BANCO DEL BAJIO S.A. | - | - | 9,697,922 | - | 455,703,435 | - | - |
| REG. EST. GEM/0028/2017 BANSI S.A. | - | - | 520,065 | - | 56,795,722 | - | - |
| <i>Títulos y Valores</i> | <i>-</i> | <i>-</i> | <i>-</i> | <i>-</i> | <i>-</i> | <i>-</i> | <i>-</i> |
| <i>Arrendamientos Financieros</i> | <i>-</i> | <i>-</i> | <i>-</i> | <i>-</i> | <i>-</i> | <i>-</i> | <i>-</i> |
| Otros Pasivos | 3,509,420,069 | - | - | - | 3,370,635,599 | - | - |
| Total de la Deuda Pública y Otros Pasivos | 10,045,077,095 | - | - | - | 9,790,104,161 | - | - |
| Deuda Contingente¹ (Informativo) | - | - | - | - | - | - | - |
| Deuda Contingente | - | - | - | - | - | - | - |
| Valor de Instrumentos Bono Cupón Cero² | - | - | - | - | - | - | - |
| Instrumento Bono Cupón Cero | - | - | - | - | - | - | - |

1 Se refiere a cualquier Financiamiento sin fuente o garantía de pago definida, que sea asumida de manera solidaria o subsidiaria por las Entidades Federativas con sus Municipios, organismos descentralizados y empresas de participación estatal mayoritaria y fideicomisos, locales o municipales, y por los Municipios con sus respectivos organismos descentralizados y empresas de participación municipal mayoritaria.

2 Se refiere al valor del Bono Cupón Cero que respalda el pago de los créditos asociados al mismo (Activo).

| Obligaciones a Corto Plazo | Monto Contratado | Plazo Pactado | Tasa de Interés | Comisiones y Costos Relacionados | Tasa Efectiva |
|---|------------------|---------------|-----------------|----------------------------------|---------------|
| Obligaciones a Corto Plazo (Informativo) | | | | | |
| REG. EST. GEM-CP-Q0002-2020 BANCOMER | 300,000,000 | 365 Días | TIIE + 1.35% | 3,243,326 | 5.83% |
| REG. EST. GEM-CP-Q0004-2020 SCOTIABANK | 500,000,000 | 365 Días | TIIE + 1.19% | 12,320,814 | 5.70% |

Bajo protesta de decir verdad declaramos que los Estados Financieros y sus notas, son razonablemente correctos y son responsabilidad del emisor.

ELABORÓ

REVISÓ

AUTORIZÓ

L.C. ÁNGEL MIGUEL MENDOZA TRUJILLO
DIRECTOR GENERAL DE CONTABILIDAD

L.C. JOSÉ GERARDO LÓPEZ HUÉRFANO
COORDINADOR DE PROGRAMACIÓN Y PRESUPUESTO

L.C. y L. en D. MÓNICA BOGGIO TOMASAZ MERINO
SECRETARIA DE HACIENDA

Informe Analítico de Obligaciones Diferentes de Financiamientos - LDF

| Denominación de las Obligaciones Diferentes de Financiamiento | Fecha del Contrato | Fecha de inicio de operación del proyecto | Fecha de vencimiento | Monto de la inversión pactado | Plazo pactado | Monto promedio mensual del pago de la contraprestación | Monto promedio mensual del pago de la contraprestación correspondiente al pago de inversión | Monto pagado de la inversión al 30 de junio de 2021 | Monto pagado de la inversión actualizado al 30 de junio de 2021 | Saldo pendiente por pagar de la inversión al 30 de junio de 2021 |
|---|--------------------|---|----------------------|-------------------------------|---------------|--|---|---|---|--|
| Asociaciones Público Privadas (APP 's) | - | - | - | - | - | - | - | - | - | - |
| APP 1 | - | - | - | - | - | - | - | - | - | - |
| APP 2 | - | - | - | - | - | - | - | - | - | - |
| APP 3 | - | - | - | - | - | - | - | - | - | - |
| APP xx | - | - | - | - | - | - | - | - | - | - |
| Otros Instrumentos | - | - | - | - | - | - | - | - | - | - |
| Otro Instrumento 1 | - | - | - | - | - | - | - | - | - | - |
| Otro Instrumento 2 | - | - | - | - | - | - | - | - | - | - |
| Otro Instrumento 3 | - | - | - | - | - | - | - | - | - | - |
| Otro Instrumento xx | - | - | - | - | - | - | - | - | - | - |
| Total de Obligaciones Diferentes de Financiamiento | - | - | - | - | - | - | - | - | - | - |

NO APLICA

Bajo protesta de decir verdad declaramos que los Estados Financieros y sus notas, son razonablemente correctos y son responsabilidad del emisor.

ELABORÓ

L. C. ÁNGEL MIGUEL MENDOZA TRUJILLO
DIRECTOR GENERAL DE CONTABILIDAD

REVISÓ

L. C. JOSÉ GERARDO LÓPEZ HUÉRFANO
COORDINADOR DE PROGRAMACION Y PRESUPUESTO

AUTORIZÓ

L. C. y L. en D. MÓNICA BOGGIO TOMASZ MERINO
SECRETARIA DE HACIENDA

Estado de Variación en la Hacienda Pública

| Concepto | Hacienda Pública/ Patrimonio Contribuido | Hacienda Pública/ Patrimonio Generado de Ejercicios Anteriores | Hacienda Pública/ Patrimonio Generado del Ejercicio | Exceso o Insuficiencia en la Actualización de la Hacienda Pública / Patrimonio | TOTAL |
|--|--|--|---|--|---------------|
| Hacienda Pública / Patrimonio Contribuido Neto de 2020 | 1,036,918,041 | - | - | - | 1,036,918,041 |
| <i>Aportaciones</i> | 1,036,918,041 | - | - | - | 1,036,918,041 |
| <i>Donaciones de Capital</i> | - | - | - | - | - |
| <i>Actualización de la Hacienda Pública / Patrimonio</i> | - | - | - | - | - |
| Hacienda Pública / Patrimonio Generado Neto de 2020 | - | 907,820,567 | 797,028,359 | - | 1,704,848,926 |
| <i>Resultados del Ejercicio (Ahorro / Desahorro)</i> | - | - | 797,028,359 | - | 797,028,359 |
| <i>Resultados de Ejercicios Anteriores</i> | - | 1,135,472,422 | - | - | 1,135,472,422 |
| <i>Revalúos</i> | - | - | - | - | - |
| <i>Reservas</i> | - | - | - | - | - |
| <i>Rectificaciones de Resultados de Ejercicios Anteriores</i> | - | (227,651,855) | - | - | (227,651,855) |
| Exceso o Insuficiencia en la Actualización de la Hacienda Pública / Patrimonio Neto de 2020 | - | - | - | - | - |
| <i>Resultado por Posición Monetaria</i> | - | - | - | - | - |
| <i>Resultado por Tenencia de Activos no Monetarios</i> | - | - | - | - | - |
| Hacienda Pública / Patrimonio Neto Final de 2020 | 1,036,918,041 | 907,820,567 | 797,028,359 | - | 2,741,766,967 |
| Cambios en la Hacienda Pública / Patrimonio Contribuido Neto de 2021 | - | - | - | - | - |
| <i>Aportaciones</i> | - | - | - | - | - |
| <i>Donaciones de Capital</i> | - | - | - | - | - |
| <i>Actualización de la Hacienda Pública / Patrimonio</i> | - | - | - | - | - |
| Variaciones de la Hacienda Pública / Patrimonio Generado Neto de 2021 | - | 761,529,154 | 853,506,726 | - | 1,615,035,880 |
| <i>Resultados del Ejercicio (Ahorro / Desahorro)</i> | - | - | 1,647,155,803 | - | 1,647,155,803 |
| <i>Resultados de Ejercicios Anteriores</i> | - | 761,529,154 | (797,028,359) | - | (35,499,205) |
| <i>Revalúos</i> | - | - | - | - | - |
| <i>Reservas</i> | - | - | - | - | - |
| <i>Rectificaciones de Resultados de Ejercicios Anteriores</i> | - | - | 3,379,282 | - | 3,379,282 |
| Cambios en el Exceso o Insuficiencia en la Actualización de la Hacienda Pública / Patrimonio Neto de 2021 | - | - | - | - | - |
| <i>Resultado por Posición Monetaria</i> | - | - | - | - | - |
| <i>Resultado por Tenencia de Activos no Monetarios</i> | - | - | - | - | - |
| Hacienda Pública / Patrimonio Neto Final de 2021 | 1,036,918,041 | 1,669,349,721 | 1,650,535,085 | - | 4,356,802,847 |

Bajo protesta de decir verdad declaramos que los Estados Financieros y sus notas, son razonablemente correctos y son responsabilidad del emisor.

ELABORÓ

L.C. ÁNGEL MIGUÉLEZ MÉNDEZ TRUJILLO
DIRECTOR GENERAL DE CONTABILIDAD

REVISÓ

L.C. JOSÉ GERARDO LÓPEZ HUÉRFANO
COORDINADOR DE PROGRAMACIÓN Y PRESUPUESTO

AUTORIZÓ

L.C. y L. en D. MÓNICA BOGGIO TOMASZ MERINO
SECRETARÍA DE HACIENDA

Estado de Flujos de Efectivo

| Concepto | 2021 | 2020 | Concepto | 2021 | 2020 |
|---|----------------------|--------------------|--|----------------------|----------------------|
| Flujos de Efectivo de las Actividades de Operación | | | | | |
| <i>Origen</i> | | | <i>Flujos de Efectivo de las Actividades de Inversión</i> | | |
| Impuestos | 15,287,136,348 | 14,341,044,849 | <i>Origen</i> | - | - |
| Cuotas y Aportaciones de Seguridad Social | 396,655,594 | 362,172,880 | Bienes Inmuebles, Infraestructura y Construcciones en Proceso | - | - |
| Contribuciones de Mejoras | - | - | Bienes Muebles | - | - |
| Derechos | 32,171,534 | 30,909,800 | Otros Orígenes de Inversión | - | - |
| Productos | 650,795,921 | 426,456,260 | <i>Aplicación</i> | 305,268,256 | 383,271,028 |
| Aprovechamientos | 19,527,175 | 24,618,868 | Bienes Inmuebles, Infraestructura y Construcciones en Proceso | 183,267,347 | 248,499,919 |
| Ingresos por Venta de Bienes y Prestación de Servicios | 29,922,163 | 8,595,225 | Bienes Muebles | 56,460,277 | 38,492,442 |
| Participaciones, Aportaciones, Convenios, Incentivos Derivados de la Colaboración Fiscal y Fondos Distintos de Aportaciones | 35,639,491 | 36,499,625 | Otras Aplicaciones de Inversión | 65,540,632 | 96,278,667 |
| Transferencias, Asignaciones, Subsidios y Subvenciones, y Pensiones y Jubilaciones | 14,122,424,470 | 5,867,601,629 | Flujos Netos de Efectivo por Actividades de Inversión | (305,268,256) | (383,271,028) |
| Otros Orígenes de Operación | - | - | Flujo de Efectivo de las Actividades de Financiamiento | | |
| <i>Aplicación</i> | | | <i>Origen</i> | (6,535,657,026) | (6,756,492,310) |
| Servicios Personales | 13,660,212,327 | 13,647,325,984 | Endeudamiento Neto | (6,535,657,026) | (6,756,492,310) |
| Materiales y Suministros | 616,554,842 | 579,306,898 | Interno | (6,535,657,026) | (6,756,492,310) |
| Servicios Generales | 79,781,277 | 128,688,482 | Externo | - | - |
| Transf. Internas y Asignaciones al Sector Público | 238,440,751 | 254,062,151 | Otros Orígenes de Financiamiento | - | - |
| Transferencias al resto del Sector Público | 9,053,215,451 | 8,944,758,717 | <i>Aplicación</i> | (6,303,280,098) | (6,539,181,098) |
| Subsidios y Subvenciones | 7,103,459 | 7,046,034 | Servicios de la Deuda | (6,419,468,562) | (6,647,836,704) |
| Ayudas Sociales | 3,323,516 | 5,301,166 | Interno | (6,419,468,562) | (6,647,836,704) |
| Pensiones y Jubilaciones | 385,944,728 | 337,004,474 | Externo | - | - |
| Transf. a Fideicomisos, Mandatos y Contratos Análogos | 80,565,821 | 82,728,567 | Otras Aplicaciones de Financiamiento | 116,188,464 | 108,655,606 |
| Transferencias a la Seguridad Social | - | - | Flujos Netos de Efectivo por Actividades de Financiamiento | (232,376,928) | (217,311,212) |
| Donativos | - | - | Incremento/Disminución Neta en el Efectivo y Equivalentes al Efectivo | 1,089,278,837 | 93,136,625 |
| Participaciones al Exterior | 1,474,242,510 | 1,402,609,392 | Flujos Netos de Efectivo por Actividades de Operación | 1,496,755,655 | 1,420,510,142 |
| Aportaciones | 1,298,707,788 | 1,316,728,576 | Efectivo y Equivalentes al Efectivo al Inicio del Ejercicio | 2,586,034,492 | 1,513,646,767 |
| Convenios | - | 15,568,514 | Efectivo y Equivalentes al Efectivo al Final del Ejercicio | | |
| Otras Aplicaciones de Operación | 422,332,184 | 573,523,013 | | | |
| Flujos Netos de Efectivo por Actividades de Operación | 1,626,924,021 | 693,718,865 | | | |

Bajo protesta de decir verdad declaramos que los Estados Financieros y sus notas, son razonablemente correctos y son responsabilidad del emisor.

ELABORO

REVISÓ

AUTORIZÓ

L.C. ANGEL MIQUEL MENDOZA TRUJILLO
DIRECTOR GENERAL DE CONTABILIDAD

L.C. JOSÉ GERARDO LÓPEZ HUÉRFANO
COORDINADOR DE PROGRAMACIÓN Y PRESUPUESTO

L.C. y L. en D. MÓNICA BOGGIO TOMASAZ MERINO
SECRETARIA DE HACIENDA

Informe sobre Pasivos Contingentes

| RELACION DE DEMANDAS | | | | | | | | |
|--|------------------|---|---|---|--|--|---------------------|--|
| Número de expediente | Tipo de Juicio | Autoridad ante la que se gestiona | Acción intentada | Partes | Estado procesal | Monto demandado o generado | Fecha de la demanda | Observaciones |
| FUENTE: DIRECCIÓN GENERAL DE ASUNTOS CONSTITUCIONALES Y AMPARO. | | | | | | | | |
| 1.- 505/2010-IV | Juicio de Amparo | Juzgado 3° de Distrito en el Estado de Morelos. | A).- Decreto publicado el 28 de junio de 1989, en el Periódico Oficial "Tierra y Libertad", número 3437, mediante el cual se expropió por causa de utilidad pública el bien inmueble ubicado a un costado de la carretera federal para la construcción del tianguis de Temixco. Asimismo la anulación del Decreto por el que se desincorpora del régimen del dominio público del Estado de Morelos, el bien inmueble conocido como: "Tianguis de Temixco" | Alejandro García Antúñez, albacea de las sucesión a bienes de Ramiro Arturo García Villarreal. VS. Gobernador del Estado, Director del Periódico Oficial, Congreso del Estado y Ayuntamiento del Municipio de Temixco. | La parte quejosa promueve el incidente de cumplimiento sustituto, mismo que fue desechado en virtud de que se encuentra en trámite el incidente inominado para calcular los daños, razón por la cual los imputrantes de garantías promueven el recurso de queja el 16/2020, radicado en el Segundo Tribunal Colegiado en Materia del Trabajo del Decimoctavo Circuito, misma que fue desechado por auto de 17 de marzo de 2020 | \$7 693,765.20 (SIETE MILLONES SEISCIENTOS NOVENTA Y TRES MIL SETECIENTOS SESENTA Y CINCO PESOS 20/100 M.N.) | 30/03/2010 | Se encuentra en trámite el incidente para calcular los daños, en el desahogo de pruebas periciales. |
| 2.- 1592/2011 ahora 2/2014 | Juicio de Amparo | Juzgado 2° de Distrito en el Estado de Morelos. | Orden de ocupación y privación definitiva de la superficie o área de terreno ejidal de aproximadamente diez hectáreas, donde opera el Aeropuerto de Cuernavaca. | Comisariado Ejidal "San Antonio" (El Salto) Municipio de Cuernavaca, Mor. VS. Gobernador y Srío. de Economía del Estado, Aeropuerto Internacional Gral. Mariano Matamoros. | El Poder Ejecutivo promovió revisión en contra de la sentencia dictada en el juicio de amparo, se admitió el 07 de febrero de 2020 y se registra con el número 84/2020 del Segundo Tribunal Colegiado en Materias Penal y Administrativa del Decimoctavo Circuito. | Indeterminado. | 28/10/2011 | Por acuerdo de 23 de abril de 2021, se ordena la apertura del incidente inominado para demostrar la imposibilidad de cumplir con la sentencia de amparo, las partes están ofreciendo pruebas |
| 3.- 492/2011-IV | Juicio de Amparo | Juzgado 6° de Distrito en el Estado de Morelos. | Promulgación y orden de publicación del Decreto de la solicitud de expropiación por el Gobernador del Estado respecto de los terrenos del núcleo agrario del Municipio de Emiliano Zapata, Morelos, que se destinaron a la construcción de una Central de Abasto, publicados en el Periódico oficial "Tierra y Libertad", de 03 de julio de 1991; asimismo, se reclamó al Poder Ejecutivo del Estado la ilegal y arbitraria disposición a través del Comité Técnico del Fideicomiso Traslato de Dominio Inversión y Administración, constituido para la Construcción de una Central de Abasto (FICASS) del inmueble que conforma la masa hereditaria a bienes de Camilo Orozco Jiménez. | Nicolasa Jiménez Loza, albacea de la sucesión intestamentaria a bienes de Camilo Orozco Jiménez. VS. Presidente de la República, Congreso del Estado, Gobernador del Estado, Director Estatal de Fraccionamientos, Condominios y Conjuntos Urbanos del Estado de Morelos y otros. | Se ordenó la apertura del incidente para calcular daños y perjuicios, mismo que se encuentra en el desahogo de la prueba pericial en materia de valuación y contabilidad, dicho dictámenes fueron rendidos por parte de la autoridad responsable Gobernador Constitucional del Estado de Morelos, se encuentra pendiente de desahogo por parte de diversas autoridades responsables. | \$14'434,710.17 (CATORCE MILLONES CUATROCIENTOS TREINTA Y CUATRO MIL SETECIENTOS DIEZ PESOS 17/100 M.N.) | 07/04/2011 | Se están desahogando pruebas en materia de valuación y topografía dentro del incidente de cumplimiento sustituto. |

| RELACION DE DEMANDAS | | | | | | | | |
|----------------------|------------------|---|--|---|--|----------------------------|---------------------|---|
| Número de expediente | Tipo de Juicio | Autoridad ante la que se gestiona | Acción intentada | Partes | Estado procesal | Monto demandado o generado | Fecha de la demanda | Observaciones |
| 4.- 1787/2016-C | Juicio de Amparo | Juzgado 7° de Distrito en el Estado de Morelos. | La privación parcial y definitiva de tierras del núcleo agrario por las construcción de tramos carreteros. | Comisariado Ejidal del Núcleo Agrario denominado "Calderón", Municipio de Cuautla, Morelos. Abogados: Juan Carlos Garduño Rodríguez y Salvador Larrinaga Priego VS. Gobernador del Estado de Morelos, Director General de Caminos y Puentes del Gobierno del Estado y otras autoridades del Poder Ejecutivo Federal | El 25 de septiembre de 2020 se resolvió la revisión 399/2019, radicada en el Primer Tribunal Colegiado en Materias Penal y Administrativa del Decimotercero Circuito, y se repone el procedimiento, por lo que se tiene por ampliada la demanda contra el Presidente de los Estados Unidos Mexicanos, atribuyéndole como acto reclamado el decreto por el que se declara camino nacional el México y Cuernavaca, publicado en el Diario Oficial de la Federación el treinta de octubre de mil novecientos veintinueve. | Indeterminado. | 21/10/2016 | Se encuentra corriendo el término para que el Presidente de los Estados Unidos Mexicanos rinda el informe justificado en la ampliación de demanda, y difiere la audiencia constitucional para las 11:23 del 13 de agosto de 2021. |
| 5.- 381/2017-7 | Juicio de Amparo | Juzgado 1° de Distrito en el Estado de Morelos. | La privación parcial y definitiva de tierras del núcleo agrario por las construcción de tramos carreteros. | Comisariado Ejidal del Núcleo Agrario denominado "Xochitepec", Morelos VS. Gobernador del Estado de Morelos y otras autoridades del Poder Ejecutivo Federal | Se celebró la audiencia constitucional el 05 de noviembre de 2020 | Indeterminado. | 09/03/2017 | Por acuerdo de 05 de marzo de 2021, tiene por interpuso recurso de revisión. |
| 6.- 868/2017 | Juicio de Amparo | Juzgado 5° de Distrito en el Estado de Morelos | La privación parcial y definitiva de tierras del núcleo agrario por las construcción de tramos carreteros. | Ejido de Santa Catarina Tlayuca, Yauatepec, Morelos VS. Gobernador del Estado de Morelos, Director General de Caminos y Puentes del Gobierno del Estado y otras autoridades del Poder Ejecutivo Federal | Se celebró la audiencia constitucional el 05 de noviembre de 2020 | Indeterminado. | 02/06/2017 | Por acuerdo de 09 de junio de 2021, se ordena la apertura del incidente inominado para determinar la fecha de la afectación. |
| 7.- 1407/2017 | Juicio de Amparo | Juzgado 6° de Distrito en el Estado de Morelos. | La privación parcial y definitiva de tierras del núcleo agrario por las construcción de tramos carreteros. | Comisariado Ejidal del Núcleo Agrario denominado "San Lorenzo Chamilpa", Morelos VS. Gobernador del Estado de Morelos, Secretario de Comunicaciones y Transportes | Se señalan las 09:50 del 22 de diciembre de 2020 para el desahogo de la audiencia constitucional | Indeterminado. | 04/09/2017 | Se celebró la audiencia constitucional el 21 de mayo de 2021, pendiente de dictarse sentencia |

| RELACION DE DEMANDAS | | | | | | | | |
|----------------------|-----------------------------|---|---|---|---|----------------------------|---------------------|--|
| Número de expediente | Tipo de Juicio | Autoridad ante la que se gestiona | Acción intentada | Partes | Estado procesal | Monto demandado o generado | Fecha de la demanda | Observaciones |
| 8.-121/2018 | Controversia Constitucional | Suprema Corte de Justicia de la Nación | i. Del decreto número "778", publicado en el Periódico Oficial del Estado de fecha 18 de junio de 2008 en el cual se adicionó la fracción XV al artículo 24 de la Ley del Servicio Civil del Estado de Morelos. ii. El decreto número "2712", el cual concede pensión por jubilación al ciudadano Irineo Benitez Ramirez. iii. El decreto número "2632", el cual concede pensión por jubilación al ciudadano Raymundo Rafael Bruno. iv. El decreto número "2648", el cual concede pensión por jubilación al ciudadano Hugo Rojas Iturbe. v. El decreto número "2628", el cual concede pensión por jubilación al ciudadano Joel Morroy Mejia. vi. El decreto número "2729", el cual concede pensión por jubilación al ciudadano Edgardo Rodriguez, Jaime. Todos a cargo del Sistema de Agua Potable y Alcantarillado del Municipio de Cuernavaca. | Municipio de Cuernavaca, Morelos Vs. Poder Ejecutivo, Legislativo y Secretario de Gobierno del Estado | Se requiere al Congreso del Estado para que invalide los Decretos y determine la forma en se pagaran las pensiones y al Ayuntamiento para que determine el monto de las mismas | Indeterminado. | 06/08/2018 | Se autorizó la partida y los recursos para el pago de la cantidad de \$3,391,444.04 (TRES MILLOES TRESCIENTOS NOVENTA Y UN MIL CUATROCIENTOS CUARENTA Y CUATRO PESOS 04/100 M.N.), para dar cumplimiento a la Controversia Constitucional 121/2018 promovida por el Municipio de Cuernavaca, Morelos, en el que se demanda la invalidez de diversos decretos de pensión a cargo del Sistema de Agua Potable y Alcantarillado del Municipio de Cuernavaca, tramitada ante la Suprema Corte de Justicia de la Nación. Se dio vista al Municipio de Cuernavaca para que se pronuncien respecto de la expedición de los decretos de pensión. |
| 9.-109/2018 | Controversia Constitucional | Suprema Corte de Justicia de la Nación | Diversos decretos aprobados por el congreso del estado y publicados en el periódico oficial, tierra y libertad del fecha 25 de abril de 2018 y 2 de mayo de 2018, por el que se concede pensión por jubilación a trabajadores del Sistema de Agua Potable y Alcantarillado del Municipio de Cuernavaca Morelos. | Municipio de Cuernavaca, Morelos Vs. Poder Ejecutivo, Legislativo y Secretario de Gobierno del Estado | Se está a la espera de que el Congreso del Estado modifique los Decretos controvertidos únicamente en la parte que se invalido, señalando quien se hará cargo del pago de los decretos de pensión, para que el Poder Ejecutivo esté en condiciones de culminar el proceso legislativo (SEIS MILLONES QUINIENTOS CINCUENTA SEIS MIL DOSCIENTOS TREINTA Y CUATRO PESOS 06/100 M.N.) que el ejecutivo transfirió al municipio de Cuernavaca son suficientes para que se tenga por cumplida la sentencia. | \$6,556,234.06 | 07/10/2018 | El 04 de junio de 2021, se remitieron a la Suprema Corte de Justicia de la Nación las copis certificadas de los decretos de pensión a que hace referencia la sentencia de la controversia 109/2018. |
| 10.-916/2015 | Juicio de Amparo | Juzgado 8° de Distrito en el Estado de Morelos. | Decreto 2014, publicado en el Periódico Oficial "Tierra y Libertad" número 5281 de 22 de abril de 2015. | Ricardo Rosas Pérez Vs. Poder Ejecutivo, Legislativo y Judicial del Estado | Cumplimiento de ejecutoria | \$15,646,785.43 | 12/05/2015 | Por acuerdo de 24 de mayo de 2021, se tiene por cumplida la sentencia de amparo y se ordena el archivo del expediente. El 28 de junio de 2021, se admite a tramite recurso de inconformidad. |

| RELACION DE DEMANDAS | | | | | | | | | |
|---|----------------|--|------------------------------|---|---|---|--------------------------|---|--|
| Número de expediente | Tipo de Juicio | Autoridad ante la que se gestiona | Acción intentada | Partes | Estado procesal | Monto demandado o generado | Fecha de la demanda | Observaciones | |
| FUENTE: CONSEJERÍA JURÍDICA DEL PODER EJECUTIVO DEL GOBIERNO DEL ESTADO LIBRE Y SOBERANO DE MORELOS / DIRECCIÓN GENERAL DE ASUNTOS BUROCRÁTICOS | | | | | | | | | |
| 01/111/02 | LABORAL | TRIBUNAL ESTATAL DE CONCILIACIÓN Y ARBITRAJE | REINSTALACIÓN Y PRESTACIONES | JUAN JOSE FLORES FLORES VS FISCALÍA GENERAL DEL ESTADO | LAUDO DE 20 DE MARZO DE 2019 | 31,411.17 | 30 DE MAYO DE 2002 | EN TRÁMITE DE IMPUGNACIÓN | |
| 01/486/07 | LABORAL | TRIBUNAL ESTATAL DE CONCILIACIÓN Y ARBITRAJE | DIFERENCIAS DE AGUINALDO | HILDA ÁVILA CARBAJAL Y OS Y EBEN | LAUDO DE 24 DE MAYO DE 2013 | 76,434.00 | 14 DE FEBRERO DE 2005 | SE HA SOLICITADO LA EXPEDICIÓN DEL CHEQUE | |
| 01/21/09 | LABORAL | TRIBUNAL ESTATAL DE CONCILIACIÓN Y ARBITRAJE | REINSTALACIÓN Y PRESTACIONES | SERGIO PÉREZ FLORES VS COMISIÓN ESTATAL DE SEGURIDAD PÚBLICA | LAUDO DE 18 DE FEBRERO DE 2013 | \$1,408,415.27 | 22 DE ABRIL DE 2009 | SE HA SOLICITADO LA EXPEDICIÓN DEL CHEQUE | |
| 11/16/2010 | LABORAL | TRIBUNAL FEDERAL DE CONCILIACIÓN Y ARBITRAJE TMA, SALA | REINSTALACIÓN Y PRESTACIONES | FIDEL SALVADOR ALMANZA AYALA Y OS VS SECRETARÍA DE DESARROLLO AGROPECUARIO | LAUDO DE 03 DE DICIEMBRE DE 2018 | \$18,477,301.90 | 06 DE AGOSTO DE 2009 | EJECUCIÓN FORZOSA | |
| 01/307/11 | LABORAL | TRIBUNAL ESTATAL DE CONCILIACIÓN Y ARBITRAJE | REINSTALACIÓN Y PRESTACIONES | CLAUDIA CEDILLO DIAZ, MARÍA DE LA LUZ LETICIA AVILES CASTAÑEDA, Y ANA BERTHA CRUZ RODRIGUEZ | LAUDO DE 07 DE MAYO DE 2019 | \$234,909.81 | 27 DE SEPTIEMBRE DE 2011 | SE HA SOLICITADO LA EXPEDICIÓN DEL CHEQUE | |
| 01/375/12 | LABORAL | TRIBUNAL ESTATAL DE CONCILIACIÓN Y ARBITRAJE | REINSTALACIÓN Y PRESTACIONES | JOSE ANTONIO ERAZO CASTREJÓN VS COMISIÓN ESTATAL DE SEGURIDAD PÚBLICA | LAUDO DE 09 DE NOVIEMBRE DE 2011 | \$950,000.00 (Por adeudo de constancias de seguridad social) | 07 DE AGOSTO DE 2012 | EN TRÁMITE DE IMPUGNACIÓN | |
| 01/657/12 | LABORAL | TRIBUNAL ESTATAL DE CONCILIACIÓN Y ARBITRAJE | REINSTALACIÓN Y PRESTACIONES | LILIANA MORENO ALANIS VS COMISIÓN ESTATAL DE SEGURIDAD PÚBLICA | LAUDO DE 17 DE MAYO DE 2021 | \$46,158.73 | 09 DE NOVIEMBRE DE 2012 | SE HA SOLICITADO LA EXPEDICIÓN DEL CHEQUE | |
| 01/736/12 | LABORAL | TRIBUNAL ESTATAL DE CONCILIACIÓN Y ARBITRAJE | INDENIZACIÓN Y PRESTACIONES | JOSÉ HECTOR LÓPEZ ALVARADO VS SECRETARÍA DE MOVILIDAD Y TRANSPORTE | LAUDO DE 07 DE ABRIL DE 2016 | \$128,376.81 | 12 DE DICIEMBRE DE 2012 | SE HA SOLICITADO LA EXPEDICIÓN DEL CHEQUE | |
| 01/116/13 | LABORAL | TRIBUNAL ESTATAL DE CONCILIACIÓN Y ARBITRAJE | REINSTALACIÓN Y PRESTACIONES | ROBERTO GARCÍA BELTRÁN VS CONSEJERÍA JURÍDICA | LAUDO DE 24 DE ENERO DE 2017 | \$15,107.97 | 07 DE ENERO DE 2013 | SE HA SOLICITADO LA EXPEDICIÓN DEL CHEQUE | |
| 01/88/13 JEVI | LABORAL | JUNTA LOCAL DE CONCILIACIÓN Y ARBITRAJE | REINSTALACIÓN Y PRESTACIONES | REBECA ELIZABETH BARÓN MATA VS SECRETARÍA DE DESARROLLO SUSTENTABLE | LAUDO DE 26 DE FEBRERO DE 2018 | \$44,776.73 | 11 DE ENERO DE 2013 | SE HA SOLICITADO LA EXPEDICIÓN DEL CHEQUE | |
| 01/384/13 | LABORAL | TRIBUNAL ESTATAL DE CONCILIACIÓN Y ARBITRAJE | REINSTALACIÓN Y PRESTACIONES | JOSE ANTONIO ERNESTO PARRA FELIX VS SECRETARÍA DE CULTURA | RESOLUCIÓN DE INCIDENTE DE LIQUIDACIÓN DE FECHA 28 DE ABRIL DE 2017 | \$164,717.85 | 13 DE FEBRERO DE 2013 | EN TRÁMITE DE IMPUGNACIÓN | |
| 01/623/13 | LABORAL | TRIBUNAL ESTATAL DE CONCILIACIÓN Y ARBITRAJE | REINSTALACIÓN Y PRESTACIONES | CELIA PIZARRO ANZURES VS SECRETARÍA DE HACIENDA | LAUDO DE 20 DE FEBRERO DE 2018 | \$7,360.90 | 08 DE MARZO DE 2013 | SE HA SOLICITADO LA EXPEDICIÓN DEL CHEQUE | |
| 01/677/13 | LABORAL | TRIBUNAL ESTATAL DE CONCILIACIÓN Y ARBITRAJE | REINSTALACIÓN Y PRESTACIONES | LOURDES FIGUEROA JUAREZ VS COORDINACIÓN ESTATAL DE SEGURIDAD PÚBLICA | LAUDO DE 09 DE ENERO DE 2018 | \$6,861.05 | 22 DE MARZO DE 2013 | SE HA SOLICITADO LA EXPEDICIÓN DEL CHEQUE | |
| 01/1140/13 | LABORAL | TRIBUNAL ESTATAL DE CONCILIACIÓN Y ARBITRAJE | REINSTALACIÓN Y PRESTACIONES | ARMANDO HERNÁNDEZ OSORIO VS COMISIÓN ESTATAL DE SEGURIDAD PÚBLICA | LAUDO DE 31 DE MARZO DE 2021 | \$129,898.79 | 31 DE OCTUBRE DE 2013 | SE HA SOLICITADO LA EXPEDICIÓN DEL CHEQUE | |
| 01/1228/13 | LABORAL | TRIBUNAL ESTATAL DE CONCILIACIÓN Y ARBITRAJE | REINSTALACIÓN Y PRESTACIONES | ADRIANA GÓMEZ FLORES VS SECRETARÍA DE MOVILIDAD Y TRANSPORTE | LAUDO DE 05 DE NOVIEMBRE DE 2015 | \$27,532.39 | 17 DE DICIEMBRE DE 2013 | SE HA SOLICITADO LA EXPEDICIÓN DEL CHEQUE | |
| 01/478/14 | LABORAL | TRIBUNAL ESTATAL DE CONCILIACIÓN Y ARBITRAJE | REINSTALACIÓN Y PRESTACIONES | LUCILA PALACIOS ROMAS VS COMISIÓN ESTATAL DE SEGURIDAD PÚBLICA | LAUDO DE 15 DE MARZO DE 2018 | \$70,230.78 | 08 DE ENERO DE 2014 | SE HA SOLICITADO LA EXPEDICIÓN DEL CHEQUE | |
| 01/20/15 | LABORAL | TRIBUNAL ESTATAL DE CONCILIACIÓN Y ARBITRAJE | REINSTALACIÓN Y PRESTACIONES | ROCÍO GUADALUPE HERNÁNDEZ GONZÁLEZ | LAUDO DE 09 DE MAYO DE 2017 | \$23,362.83 | 09 DE MAYO DE 2017 | SE HA SOLICITADO LA EXPEDICIÓN DEL CHEQUE | |
| 01/105/15 | LABORAL | TRIBUNAL ESTATAL DE CONCILIACIÓN Y ARBITRAJE | REINSTALACIÓN Y PRESTACIONES | JUAN CARLOS ROBLEDO LUCIANO VS SECRETARÍA DE ADMINISTRACIÓN | LAUDO DE 19 DE DICIEMBRE DE 2017 | \$15,212.20 | 03 DE MARZO DE 2015 | SE HA SOLICITADO LA EXPEDICIÓN DEL CHEQUE | |
| 01/175/15 | LABORAL | TRIBUNAL ESTATAL DE CONCILIACIÓN Y ARBITRAJE | DIFERENCIAS SALARIALES | VERONICA ESQUIVEL CAMACHO VS SECRETARÍA DE HACIENDA | LAUDO DE 16 DE AGOSTO DE 2018 | \$13,381.36 | 27 DE MARZO DE 2015 | SE HA SOLICITADO LA EXPEDICIÓN DEL CHEQUE | |
| 01/228/15 | LABORAL | TRIBUNAL ESTATAL DE CONCILIACIÓN Y ARBITRAJE | REINSTALACIÓN Y PRESTACIONES | ANA LUISA LUNA SAMANA VS CONSEJERÍA JURÍDICA | LAUDO DE 17 DE MARZO DE 2020 | \$153,821.65 | 29 DE ABRIL DE 2015 | SE HA SOLICITADO LA EXPEDICIÓN DEL CHEQUE | |
| 4399/2015 | LABORAL | TRIBUNAL FEDERAL DE CONCILIACIÓN Y ARBITRAJE TMA, SALA | REINSTALACIÓN Y PRESTACIONES | URBIETA MENEZ OSVALDO ALEJANDRO VS SECRETARÍA DE TURISMO Y CULTURA | LAUDO DE 25 DE OCTUBRE DE 2019 | \$20,120,159.10 | 09 DE AGOSTO DE 2011 | EJECUCIÓN FORZOSA | |
| 01/607/15-IV | LABORAL | JUNTA ESPECIAL NÚMERO CUATRO DE LA LOCAL DE CONCILIACIÓN Y ARBITRAJE | REINSTALACIÓN Y PRESTACIONES | MARIA DEL ROSARIO BELTRÁN COLÍN VS COORDINACIÓN ESTATAL DE PROTECCIÓN CIVIL | LAUDO DE 11 DE JUNIO DE 2019 | \$28,849.04 | 17 DE JULIO DE 2015 | SE HA SOLICITADO LA EXPEDICIÓN DEL CHEQUE | |

RELACION DE DEMANDAS

| Número de expediente | Tipo de Juicio | Autoridad ante la que se gestiona | Acción intentada | Partes | Estado procesal | Monto demandado o generado | Fecha de la demanda | Observaciones |
|----------------------|----------------|--|------------------------------|---|----------------------------------|----------------------------|--------------------------|---|
| 01/886/16 | LABORAL | TRIBUNAL ESTATAL DE CONCILIACIÓN Y ARBITRAJE | REINSTALACIÓN Y PRESTACIONES | YADIRA ELIZABETH MILLAN GUEVARA VS SECRETARÍA DE SALUD | LAUDO DE 18 DE DICIEMBRE DE 2020 | \$25,203.73 | 16 DE MARZO DE 2016 | SE HA SOLICITADO LA EXPEDICIÓN DEL CHEQUE |
| 01/999/16 | LABORAL | TRIBUNAL ESTATAL DE CONCILIACIÓN Y ARBITRAJE | REINSTALACIÓN Y PRESTACIONES | LEYRA SANCHEZ TRAHYN VS SECRETARÍA DE HACIENDA | LAUDO DE 14 DE FEBRERO DE 2020 | \$179,752.29 | 13 DE ABRIL DE 2016 | SE HA SOLICITADO LA EXPEDICIÓN DEL CHEQUE |
| 01/1169/16 | LABORAL | TRIBUNAL ESTATAL DE CONCILIACIÓN Y ARBITRAJE | REINSTALACIÓN Y PRESTACIONES | EDWAR GONZÁLEZ COLÍN VS FISCALÍA GENERAL DEL ESTADO | LAUDO DE 11 DE FEBRERO DE 2019 | \$25,747.28 | 09 DE JUNIO DE 2016 | EN TRÁMITE DE SUSTITUCIÓN PATRONAL |
| 01/1351/16 | LABORAL | TRIBUNAL ESTATAL DE CONCILIACIÓN Y ARBITRAJE | REINSTALACIÓN Y PRESTACIONES | JOSE LUIS CASTILLO VACA VS FISCALÍA GENERAL DEL ESTADO | LAUDO DE 23 DE ABRIL DE 2019 | \$130,849.31 | 05 DE SEPTIEMBRE DE 2016 | EN TRÁMITE DE SUSTITUCIÓN PATRONAL |
| 01/411/17 | LABORAL | TRIBUNAL ESTATAL DE CONCILIACIÓN Y ARBITRAJE | REINSTALACIÓN Y PRESTACIONES | MARCO ANTONIO NIETO AVILA VS SECRETARÍA DE DESARROLLO ECONÓMICO Y DEL TRABAJO | LAUDO DE 13 DE MAYO DE 2021 | \$6,665.81 | 20 DE ENERO DE 2017 | SE HA SOLICITADO LA EXPEDICIÓN DEL CHEQUE |
| 01/328/17 | LABORAL | TRIBUNAL ESTATAL DE CONCILIACIÓN Y ARBITRAJE | REINSTALACIÓN Y PRESTACIONES | MIGUEL ANTONIO MORALES ALCANTARA VS SECRETARÍA DE GOBIERNO | LAUDO DE 16 DE MARZO DE 2021 | \$145,443.36 | 15 DE NOVIEMBRE DE 2018 | SE HA SOLICITADO LA EXPEDICIÓN DEL CHEQUE |
| 01/1283/18 | LABORAL | TRIBUNAL ESTATAL DE CONCILIACIÓN Y ARBITRAJE | REINSTALACIÓN Y PRESTACIONES | DANNIA GUTIERREZ SHANAHAN VS SECRETARÍA DE CULTURA | LAUDO DE 26 DE MAYO DE 2021 | \$72,957.16 | 11 DE DICIEMBRE DE 2018 | EN TRÁMITE DE IMPUGNACIÓN |

GOBIERNO DEL ESTADO DE MORELOS.
Informe sobre Pasivos Contingentes
Al 30 de Junio 2021



| RELACION DE DEMANDAS | | | | | | |
|--|----------------------------|---|---|---|---|--|
| Numero de expediente | Tipo de Juicio | Autoridad ante la que se gestiona | Acción intentada | Partes | Estado procesal | Monto demandado o generado |
| Observaciones | Fecha de la demanda | | | | | |
| FUENTE: CONSEJERIA JURIDICA DEL PODER EJECUTIVO DEL GOBIERNO DEL ESTADO LIBRE Y SOBERANO DE MORELOS / DIRECCIÓN GENERAL DE ASUNTOS CONTENCIOSOS. | | | | | | |
| AREA CIVIL | | | | | | |
| 1.- 402/2010. | Especial de Arrendamiento. | Juzgado Segundo en Materia Civil y Mercantil del Primer Distrito Judicial en el Estado de Morelos | Cumplimiento de Contrato | Pedro Hernández Velázquez vs. Poder Ejecutivo del Estado de Morelos y/os | Ya se realizó el pago condonatorio por concepto de arrendamiento. Se encuentra pendiente el pago correspondiente de daños y costas condonatorio, dictado por el Juzgado Segundo en Materia Civil y Mercantil del Primer Distrito Judicial en el Estado de Morelos. El cumplimiento del contrato de arrendamiento celebrado el 26 de junio de 2008. La desocupación y entrega material del inmueble ubicado en Privada Bugambilias, número 1, colonia las Animas, Temuco, Morelos. El pago de los servicios de agua energía eléctrica, teléfono, mantenimiento, conservación y seguridad. El pago de gastos y costas. El monto de \$235,566.98 | El 09 de abril de 2021, se dio cumplimiento el pago por la cantidad \$235,566.98 en cumplimiento a los resolutive TERCERO, CUARTO y QUINTO. El 13 de mayo de 2021, se le informa al Juzgado Segundo el cumplimiento de la sentencia mediante entrega de cheque al beneficiario, estando en espera la ratificación del Juzgado. |
| 2.- 358/2013 | Ordinario Civil | Juzgado Segundo Civil de Primera Instancia del Primer Distrito Judicial en el Estado de Morelos, Tercera Secretaría | a) El pago de daño patrimonial b) El pago de la cantidad por concepto de intereses moratorios. c) El pago de daño Moral d) El pago de Gastos y Costas | Gloria Everthool Flores Domínguez Vs. Huitztl Román Glez. y/o | El pago de la cantidad \$7475,000.00, en concepto de reparación en daño, el pago de \$2000,000 en concepto de intereses moratorios, el pago de daño, el pago de \$100,000.00 en concepto de costas, por el momento no se puede cuantificar el pago de la cantidad por concepto de intereses moratorios y el pago de daño Moral. | El 28 de julio de 2019 se dicto sentencia en donde se absolven a Gobierno del Estado. Se confirma la sentencia del recurso de apelación 1160/2019-12 |
| 3.- 404/2012-8 | Ordinario Mercantil | Juzgado Noveno de Distrito de Materia Civil en Distrito Federal Proceso Civiles o Administrativos | Pago que se condenó a Gobierno del Estado en virtud de ser deudor solidario del Ayuntamiento de Cuernavaca, Mor. | BBVA Bancomer, S.A Institución de Banca Múltiple, Grupo Financiero BBVA Bancomer VS. Gobierno del Estado de Morelos y el Municipio de Cuernavaca. | Ya se realizó el pago condonatorio por concepto de arrendamiento. Se encuentra pendiente el pago de gastos y costas dictado en la resolución 28 de septiembre de 2012 en su resolutive SEPTIMO. | Pendiente demanda en contra del Ayuntamiento de Cuernavaca Morelos para recuperar la cantidad que se le embargó al Poder Ejecutivo |
| 4.- 300/2014 1241/2020 | Ordinario Civil | Juzgado en Materia Civil de Primer Instancia del Octavo Distrito Judicial con Residencia en Xochitlpec, Morelos | Reparación de daños y perjuicios consistente en el pago total de la cantidad de \$2540,400, reparación del daño consistente en la cantidad de \$15929.00 por conceptos de daños y perjuicios, el pago del daño moral, el pago de gastos y costas en razón de la cantidad que resulte del 30 por ciento de la cantidad que se establezca como reparación de daños patrimoniales y morales que se estipule por parte de su señoría. | María Isabel Santa Cruz Santamaría vs. Fidel Arroyo Martínez. | Se encuentra en periodo probatorio, se señala fecha para la audiencia de pruebas y alegatos. El 21 de septiembre de 2020 se designa nuevo número de expediente quedando el 1241/2020. | Se encuentra en etapa de desahogo de pruebas. Pendiente de señalar nueva fecha. |
| 5.- 285/08 Expediente auxiliar A.D. 300/2015 Derivado del Auto de fecho 745/2014 | Ordinario Civil | Juzgado Segundo en Materia Civil de Primer Instancia del Primer Distrito Judicial con Residencia en Cuernavaca, Morelos | El pago de Daños por la cantidad de \$223,500.00 El pago de daños por la cantidad de \$100,000.00 El pago de perjuicios por la cantidad de \$100,000.00 El pago de perjuicios por la cantidad de \$3,000.00 | Cesar Abraham Flores Castro vs. Gobierno del Estado de Morelos, Secretaría de Desarrollo Urbano y Obras Públicas | No es posible cuantificar el monto por el momento para desahogo Pruebas y Alegatos en virtud de que no han comparecido a la audiencia de pruebas y alegatos. Se pronunciamiento sobre el cumplimiento de la ejecutoria. | se condenó al Gobierno del Estado de Morelos por la cantidad \$223,500.00. Se interpuso demanda de amparo quedando radicada con número de Juicio 837/2019 en el Tribunal Colegiado en Materia Civil del Decimotercero Circuito, con Residencia en Cuernavaca, Morelos. Se interpuso demanda de amparo A. D. 14/2021, se encuentra pendiente de resolver. |
| 6.- *368/2013 Exh. 05/2014-2 | Sumario civil | Juzgado Civil de Primera Instancia del Noveno Distrito Judicial con residencia de Jiutepec, Morelos | Reparación de Daño, pago por la cantidad de \$2'000,000.00 por concepto de indemnización en dinero por daño moral, Pago de daños y perjuicios de orden patrimonial. | *Jesús Eduardo Gutiérrez Contreras Vs Israel Valdez García y/os | Pendiente de señalar fecha para el desahogo de la audiencia para desahogo Pruebas y Alegatos en virtud de que no han notificado al actor y no ha ratificado sus pruebas. | pendiente de asignar abogado |

GOBIERNO DEL ESTADO DE MORELOS.
Informe sobre Pasivos Contingentes
Al 30 de Junio 2021



| RELACION DE DEMANDAS | | | | | | | | |
|----------------------|-------------------------|---|---|--|---|--|---------------------|---|
| Numero de expediente | Tipo de Juicio | Autoridad ante la que se gestiona | Acción intentada | Partes | Estado procesal | Monto demandado o generado | Fecha de la demanda | Observaciones |
| 7.- 434/2016 | Sumario Civil | Juzgado Cuarto en Materia Civil y Mercantil de Primera Instancia del Primer Distrito Judicial, Cuernavaca, Morelos. | Pago de la reparación del daño proveniente de la responsabilidad civil | Maria Monserrat Rivera Martinez Vs Oscar Carrillo Bautista Comisión Nacional de Protección Social de Salud, Gobierno del Estado de Morelos | Se señalaron las 08:30 horas del 3 de julio de 2018 para la celebración de la audiencia de pruebas y alegatos. Se señaló fecha para la continuación de audiencia de pruebas y alegatos para el 24 de octubre de 2018 a las 10:00 a.m. La segunda Sala del H. Tribunal Superior de Justicia, resolvió la excepción de incompetencia opuesta por el codemandado Oscar Carrillo Bautista y Ordena remitir los autos originales del juicio al Tribunal de Justicia Administrativa del Estado de Morelos. | No es posible cuantificar el monto por el momento | 31 de enero de 2017 | Pendiente que se turnen los autos que integran el expediente al Tribunal de Justicia Administrativa. El TJA se declaró incompetente para conocer sobre el asunto. Pendiente resolución que determina la competencia |
| 8.- 394/2018-1 | Ordinario Mercantil | Juez Cuarto Civil de Primera Instancia del Primer Distrito Judicial en el Estado de Morelos. | El cumplimiento de Contrato de Compraventa. | Grupo Vnext, S.A de C.V. VS Estado de libre y Soberano de Morelos, Comisión Estatal de Seguridad Pública de Morelos. | con fecha 29 de noviembre de 2018 emplazan a Gobierno del Estado. El 10 de enero de 2019 se dio contestación a la demanda interpuesta por el "Grupo Vnext" Se dictó sentencia el día 29 de mayo de 2019. El 17 de Junio de 2019 se presentó el recurso de apelación. El 27 de Junio de 2019, se presentó el escrito de recusación en contra del auto de fecha 18 de Junio de 2019. | \$1'159,988.40 | ##### | Ya se pago la suerte principal, pendiente de pagar intereses moratorios, gastos y costas. |
| 9.- 167/2019-3 | Oral Mercantil | Juzgado Octavo de Primera Instancia del Primer Distrito Judicial del Estado, Morelos | Cumplimiento del Contrato | J. Iban Urbe Villanueva vs Poder Legislativo del Gobierno del Estado de Morelos y Secretaria de Obras Publicas del Gobierno del Estado de Morelos. | Con fecha 30 de abril de 2019, se emplazó a juicio al Poder Ejecutivo del Gobierno del Estado de Morelos. El 15 de mayo de 2019, se contestó la demanda. Mediante acuerdo del 31 de mayo de 2019, se fijó audiencia preliminar a las 11:00 hrs el día 08 de julio de 2019. | Se demanda el pago de la cantidad de \$880,993.30, por concepto de suerte principal, que corresponde por el cumplimiento de contrato. El pago de los intereses generados, y que se siga generando a razón del 6% anual de la suerte principal. El pago de los gastos y costas. | 30/04/2019 | con fecha 08 de julio de 2019, se resuelve en la audiencia preliminar la excepción incompetencia en razón de la materia admite la misma ordena remitir el pago lo actuado al H. Tribunal Superior de Justicia de Morelos. Se ordenó el envío del expediente al Tribunal de Justicia Administrativa, por razón de competencia ASUNTO PARCIALMENTE CONCLUIDO EN AREA CIVIL. |
| 10.- 50/2019 | Juicio Ordinario Civil. | Juez Séptimo Civil de Primera Instancia del Primer Distrito Judicial en el Estado de Morelos | Reparación de Daños y Perjuicios. | Arnoldo Ramirez Hernandez VS Banco Nacional de Mexico S.A de Integranste del Grupo Financiero Banamex y /os | En auto 02 de octubre de 2019, el Tribunal de Justicia Administrativa del Estado de Morelos acepta la competencia declamada. | La reparación de daños y Perjuicios por la cantidad de \$5'124,308.50 La indemnización por la cantidad de \$5'124,308.50, por daño moral. La indemnización por la cantidad de \$600,000.00 por los gastos del abogado. El pago de gastos y costas. | 27/02/2019 | El TJA se declaró competente para conocer sobre el asunto. Pendiente de emplazar el TJA. |
| 11.- 479/2019 | Sumario Civil | Juzgado Quinto, Tercera Secretaría | El pago de Daños y Perjuicios | Leonardo Izucar Segura vs Nancy Rosales Gallardo 1705 | A) El pago de daño emergente , daño personal , así como daños y perjuicios por la cantidad \$350,000. B) El pago de daños y perjuicios por lucro cesante por la cantidad de \$2,700 durante todo el tiempo que estuvo privado de su libertad. C) La publicación del extracto de la sentencia que se dicte en este juicio, a costa de demandada, los gastos morales e intereses en que se incurra por los gastos de litigio. D) El pago de los gastos y costas que se originen durante el juicio. | No es posible cuantificar el monto por el momento. | 03/12/2019 | El 09 de marzo de 2021, se declara fundada la excepción de incompetencia por declinatoria. |
| 12.- 547/2019 | Ordinario Civil | Juzgado Séptimo Civil de Primera Instancia del Primer Distrito Judicial | El cumplimiento de Convenio y gastos y costas del presente juicio. | Alondra Aramara Jiménez Contreras VS Secretaria de Turismo y Cultura del Estado de Morelos. | A) El cumplimiento de forzoso del convenio de uso y aprovechamiento celebrado entre de la Secretaria de cultura del Estado de Morelos. B) El pago de la cantidad de \$2'15,700, por concepto de diferencia e saldostante de la venta de total de boletos a afectuado con motivo musical "MATISSE". | Acuerdo de fecha 09 de enero de 2020, se tiene por contestada la demanda y se hace valer el curso de cuenta. Pendiente de emplazar "Ticketmaster" | 04.12.2019 | Pendiente de resolver las excepciones de incompetencia por declinatoria. Pendiente de emplazar a la persona moral denominado "Ticketmaster". |
| 13.- 568/2019 | Ordinario Mercantil | Juzgado Séptimo Civil de Primera Instancia del Primer Distrito Judicial | El cumplimiento de la cláusula Segunda, intereses moratorios, el pago de costas, daños y perjuicios | Socsa, Constructora de pavimentos, Pisos y Agradados S.A de C.V. VS Poder Ejecutivo del Gobierno del Estado de Morelos. | El 14 de enero de 2020 emplazaron a juicio al Poder Ejecutivo del Gobierno del estado de Morelos. Acuerdo de 11 de febrero de 2020 en donde se le tiene por contestada en tiempo y forma al Poder Ejecutivo del Estado de Morelos habiendo incompetencia por Morelos. El 12 de febrero de 2020, se remite a Presidencia de la Primera Sala, Ponencia Once, con número de toca 00019/2020-11-M. | \$24'998,090.05 | 14/01/2020 | Se resolvió declinando la competencia al Tribunal de Justicia Administrativa. Pendiente se emitan los autos al TJA. |



| RELACION DE DEMANDAS | | | | | | | | |
|--|-----------------|---|---|---|---|--|---------------------|---|
| Numero de expediente | Tipo de Juicio | Autoridad ante la que se gestiona | Acción intentada | Partes | Estado procesal | Monto demandado o generado | Fecha de la demanda | Observaciones |
| 14.-165/2020 | Oral Mercantil | Jugador Especializado en Calidad Mercantil del Estado de Morelos | A) El pago de la cantidad de \$1'142,600.00 (UN MILLÓN CIENTO CUARENTA Y DOS MIL SEISCIENTOS PESOS 00/100, M.M.), por concepto de suerte principal, relativa al adeudo de servicios de arrendamiento de equipo de localizadores GPS (Soluciones GPS), que amparan las facturas que se mencionan en los hechos de la demanda. B) El pago de los intereses legales a razón del 6% anual, que se han originado y causado por la falta de pago de la demandada. Respecto a la fecha en que incurrieron en mora, esto es a partir de la fecha en que se notificó a la demandada con copia del pago total del adeudo de cada una de las facturas y sus saldos. C) El pago de gastos y costas que se originen con la tramitación del presente juicio. | Car City Mexico, S.A de C.V. VS Fiscalía General del Estado de Morelos y os | Se interpone la excepción de Incompetencia por Razón de Materia | No es posible cuantificar el monto por el momento | 16/10/2020 | Se declara fundada la excepción de Incompetencia por Razón de Materia |
| 15.-100/2021 | Ordinario Civil | Jugador Tercero Civil de Primer Distrito Judicial | A) Pago de Indemnización por daño material \$4'066,100.00 B) Pago de indemnización por daño moral \$1'000,000.00 C) Pago por concepto de gastos y costas \$250,000.00 | Luz María Noguez Rodríguez vs Titular del Poder Ejecutivo del Estado de Morelos y Comisión Estatal de Seguridad Pública y otros | A) Ya se dió por contestación por parte del Titular del Poder Ejecutivo a la demanda. B) Se encuentra pendiente de emplazar a la Comisión de Seguridad Pública y a otros | \$5'091,100.00 Aproximadamente | 28.04.2021 | En espera que se señale fecha para la audiencia |
| ÁREA MULTIDISCIPLINARIA | | | | | | | | |
| 1.- Oficio 600-40-00-05-00-2017-2960 de 17 de mayo de 2017 | Fiscal | Administrador Local de Servicios al Contribuyente de Cuernavaca, dependiente de la Administración General de Recaudación. | REQUERIMIENTO al contribuyente GOBIERNO DEL ESTADO DE MORELOS, con Registro Federal de Contribuyentes GEMTZ0601TWS, signado por el Administrador Desconcentrado de Auditoría Fiscal "1" del Servicio de Administración Tributaria, relativo a la información contenida en la Declaración Informativa Múltiple Correspondiente a los ejercicios 2012, 2013, 2014, 2015 y 2016 | Administración General de Recaudación Y Gobierno del Estado de Morelos. | Se puso de conocimiento de tal requerimiento en tiempo y forma a la Secretaría de Hacienda, para su consideración | Por el momento no es posible cuantificar el monto del asunto por las características del mismo. | 17 de mayo de 2017 | Se atendió cita el 24 de mayo de 2017, requiriendo mediante oficio -invitación. Por el momento se está atendiendo por parte de la Secretaría de Hacienda |
| 2.- TUA 18.370/2011 | Agrario | Tribunal Unitario Agrario Distrito 18 Cuernavaca, Morelos | 1.- LA RESTITUCIÓN DE PREDIO EJIDAL A FAVOR DEL EJIDO DE SANTA MARIA AHUACATITLÁN. Que ese H. Tribunal Unitario Agrario, resuelva la procedencia de la restitución a favor del Ejido de Santa María Ahuacatitlán, sobre predios de tres trazas carreteras: Tramo 1, de 4., - 937 metros lineales; Tramo 2, de 1,986 metros lineales; Tramo 3, 1,693.00 metros lineales con una amplia mínima absoluta de veinte metros a cada lado del camino, que se precisan en el plano que acompaña el expediente de 37,258.80 hectáreas lo que se precisan mediante la prueba pericial en materia de topografía que se ofrece desde este momento. 2.- EL MEJOR DERECHO PARA POSEER EL BIEN INMUEBLE EN CONFLICTO.- La declaración por este H. Tribunal Unitario Agrario, de que el Ejido de Santa María Ahuacatitlán, tiene el mejor derecho para poseer el inmueble citado en la prestación anterior, por ser la propietaria legal del mismo, ya que no existe Decreto Presidencial que haya expropiado esas tierras al Ejido. | Comisariado Ejidal del Ejido de SANTA MARIA AHUACATITLÁN. Vs. Gobierno del Estado de Morelos y Secretaría de Obras Públicas | Se condenan al Gobierno del Estado de Morelos al pago de indemnización por los tres tramos carreteros. EN EJECUCIÓN DE SENTENCIA/EL 27 de febrero del año 2016, se realizaron dictamen pericial por el profesionista SARA LUZ TORRES PAREDES perito tercero en discordia nombrado por el órgano Jurisdiccional en la etapa de ejecución de sentencia para determinar el valor de la tierra que corresponde a tres tramos Carreteros al que fue condenado la Secretaría de Obras Públicas del Poder Ejecutivo del Gobierno del Estado de Morelos, en el cual determino un valor comercial de \$12,825,000.00, situación que provocó llevar a cabo diversas manifestaciones de inconformidad por dicho porcentaje, resolviendo el Tribunal que procedían las mismas, por lo que se intentó el juicio de gananciales, el cual se resolvió el 26 de enero del 2018, con el fallo condenando las 11,400 hrs. del 13 de abril de 2018 para el desahogo de la audiencia constitucional. | Se cuantificó un monto de \$15761,900.00, por pago de indemnización por afectación al Ejido actor. | 07 de julio de 2014 | De nueva cuenta la autoridad agraria ordenó el requerimiento de pago del monto condenado, siendo que el día 8 de enero el GEM tiene como fecha límite para realizar el cumplimiento del pago condenado. Se solicitó a la nueva titular del Tribunal Agrario Distrito 18 regularizar el procedimiento respecto al cumplimiento de sentencia, habiendo notado que los requerimientos hechos con anterioridad no se ajustan a lo sentenciado. En consecuencia, mediante acuerdo de doce de marzo de 2021, del ordena dejar sin efectos los requerimientos de pago realizados con anterioridad y se ordena requerir a diversas autoridades a fin de allegarse a la información que determine la fecha de afectación de la tierra para que a partir de ahí se realice la valuación que determine el monto a indemnizar al ejido actor |

GOBIERNO DEL ESTADO DE MORELOS.
Informe sobre Pasivos Contingentes
Al 30 de Junio 2021



| RELACION DE DEMANDAS | | | | | | | | |
|----------------------|----------------|---|--|--|---|---|--------------------------|--|
| Numero de expediente | Tipo de Juicio | Autoridad ante la que se gestiona | Acción intentada | Partes | Estado procesal | Monto demandado o generado | | |
| | | | | | | | Fecha de la demanda | Observaciones |
| 3.- TUA 18-191/2015. | Agrario. | Tribunal Unitario Agrario Distrito 18 Cuernavaca, Morelos | "...A).- La declaratoria judicial de que ha operado la reversión de tierras a favor del Fideicomiso Fondo Nacional de Fomento Ejidal, respecto de la superficie de 391.81-55.00 invocada en el Decreto Presidencial de fecha 04 de marzo de 1966, publicado en el Diario Oficial de la Federación el 26 de abril de 1966, del poblado denominado "C.I. TEJALPA", municipio de Jiutepec, Estado de Morelos, a favor del GOBIERNO DEL ESTADO DE MORELOS para la creación de una "ZONA INDUSTRIAL"... B).- la declaratoria judicial de que ha procedido la incorporación al patrimonio del Fideicomiso Fondo Nacional de Fomento Ejidal, la superficie de 391.81-55.00 has... C).- Que se ordene al ahora demandado, GOBIERNO DEL ESTADO DE MORELOS, a entregar a mi representado, la superficie de 391.81-55.00 hectáreas, que correspondan a la totalidad de la superficie expropiada de terreno o las que resulten de manera parcial... D).- La declaración de nulidad de actos y documentos que se hayan realizado con posterioridad a la publicación del Decreto de Expropiación de la totalidad de la declaración de procedencia de las prestaciones señaladas con los incisos A), B), C), Y D), la cancelación de las inscripciones en el Registro Agrario Nacional y en el Instituto de Servicios Registrales y Catastrales del Estado de Morelos, que se hayan realizado..." | Fideicomiso Fondo Nacional del Fomento Ejidal Vs. Gobierno del Estado de Morelos y Secretaría de Seguridad Pública | Se dictó sentencia de fecha 22 de octubre de 2018 y notificada el día 22 de marzo de 2019, a favor de Gobierno del Estado de Morelos | Solicitan la reversión de la tierra expropiada / Por el momento no es posible cuantificar el monto del asunto por las características del mismo. | 18 de agosto de 2015 | El actor promueve Juicio de Amparo Directo en contra de sentencia definitiva de veintidós de octubre de dos mil dieciséis. Se notificó admisión de amparo el 12 de junio de 2019. Amparo Directo 383/2019, del Índice Primer Tribunal Colegiado en materias Penal y Administrativa del Decimocuarto circuito. Mediante acuerdo de fecha 08/08/2019, se ordena turnar el asunto a la respectiva causa de la Magistrada ANA LUISA MENDOZA VAZQUEZ, para la formulación del proyecto de resolución respectiva. Mediante sesión de veintiséis de junio de dos mil veinte el Pleno del Primer Tribunal Colegiado en Materias Penal y Administrativa del decimocuarto Circuito, resolvió que La Justicia de la Unión no ampara ni protege al Fideicomiso Fondo Nacional de Fomento Ejidal, respecto al acto y autoridad precisada. En el próximo informe se eliminará el presente expediente de este Informe |
| 4.- TUA 18-214/2018 | Agrario. | Tribunal unitario Agrario Distrito 18 Cuernavaca, Morelos | "...A).- La declaratoria judicial de que ha operado la reversión de tierras a favor del Fideicomiso Fondo Nacional de Fomento Ejidal, respecto de la superficie de 8-42-82.00 invocada en el Decreto Presidencial de 23 de julio de 1993, publicado en el Diario Oficial de la Federación el 30 del mismo mes y año, del poblado "Tizapotal", municipio de Puente de Ixtla, Estado de Morelos, a favor del GOBIERNO DEL ESTADO DE MORELOS para la creación de una "ESCUELA SECUNDARIA"... B).- la declaratoria judicial de que ha procedido la incorporación al patrimonio del Fideicomiso Fondo Nacional de Fomento Ejidal, la superficie... C).- Que se ordene al ahora demandado a entregar la superficie demandada... D).- La declaración de nulidad de los actos y documentos que se hayan realizado con posterioridad a la publicación del Decreto... E).- En consecuencia de la declaración de procedencia de la prestaciones señaladas con los incisos A), B), C), Y D), la cancelación de las inscripciones en el Registro Agrario Nacional y en el Instituto de Servicios Registrales y Catastrales del Estado de Morelos, que se hayan realizado..." | Fideicomiso Fondo Nacional del Fomento Ejidal Vs. Gobierno del Estado de Morelos y/o | Se contesto demanda en audiencia de Ley el 30 de agosto de 2018. Se ordena mandar a traer al IEBEM con autoridad demandada | Solicitan la reversión de la tierra expropiada / Por el momento no es posible cuantificar el monto del asunto por las características del mismo. | 24 de agosto de 2018 | En audiencia de 18 de Septiembre se fijó la lits en el presente asunto y nos encontramos en la etapa de desahogo de pruebas. |
| 5.- TUA 87/2010 | Agrario. | Tribunal Unitario Agrario Distrito 49 Cuautla, Morelos | Nulidad de actos y documentos que contravienen la ley agraria de expropiación de tierras... La nulidad de extinción de dominio... "Fideicomiso Fondo Nacional de Fomento Ejidal"; La nulidad absoluta y las consecuencias legales inherentes de las actas de sesión extraordinaria de 3 y 21 de agosto del año 2000 del Comité Técnico del Fideicomiso, que contienen los acuerdos respectivamente 03-03/08/2000, 04-03/08/2000, 01-21/08/2000, 02- 21/08/2000, 03-21/08/2000, 04-21/08/2000, 05- 21/08/2000 y 06-21/08/2000; • Se reconozca nuevamente al ejido Ortilo Montaña con la calidad de fideicomisario y se le restituya totalmente en sus derechos, que tiene adquiridos por virtud del fideicomiso de 15 de enero 1976; • El cumplimiento de todas y cada una de las obligaciones contenidas en el contrato de fideicomiso, en particular la contenida en la Clausula Tercera, inciso c) en relación de entregar el 100% de utilidades generadas por el Balneario Agua Helada al entonces denominado Fondo Nacional de Fomento Ejidal, actualmente Fideicomiso Fondo Nacional de Fomento Ejidal.... | Comisariado Ejidal del Ejido Ortilo Montaña, Vs. Gobierno del Estado de Morelos y otros. | Se condena al Gobierno del Estado de Morelos al pago de indemnización por afectación de tierra. EN EJECUCION DE SENTENCIA | De acuerdo a la valoración del predio materia de la controversia, emitida por el Ing. Gracia Maria Martinelli y Adolfo de Bienes Nacionales de fecha 23 de agosto de 2010, el monto de indemnización por afectación de terreno es de \$11,631,000.00 (Once millones seiscientos treinta y un mil pesos 000/100 M.N.). | 08 de marzo de 2010 | La autoridad agraria, actualmente esta requiriendo al Gobierno del Estado de Morelos al pago de la indemnización, sin embargo se promovió amparo indirecto en contra del auto que ordena el cumplimiento, en razón de que esta parte considera que se han violado garantías procesales en la etapa de ejecución de sentencia en contra de esta parte condenada. Se desechó la demanda de amparo, sin embargo se ha promovido recurso de queja para buscar la admisión. A propuesta de la secretaria de Hacienda, se planteó al Tribunal Agrario la forma de pago a plazo de 18 meses para dar cumplimiento a la Sentencia, respecto al monto condenado para indemnizar la tierra. |
| 6.- TUA 402/2016. | Agrario. | Tribunal Unitario Agrario Distrito 49 Cuautla, Morelos | Fideicomiso Fondo Nacional de Fomento Ejidal demanda la REVERSIÓN de la expropiación de 1-00-00-00 hectáreas del Ejido "CUAUTLA", Municipio del mismo nombre, que fuera para la instalación de una SUBSTACION DE ENERGIA ELECTRICA | Fideicomiso Fondo Nacional de Fomento Ejidal (FIFONAFE), Vs. Gobierno del Edo. Comisión Federal de Electricidad | Se emitió sentencia definitiva de fecha doce de marzo de dos mil veinte, misma que resolvió a favor de Gobierno del Estado de Morelos y Comisión Federal de Electricidad, en virtud de que la actora (FIFONAFE), no acreditó los hechos constitutivos de sus pretensiones, por lo que en consecuencia, se declararon improcedentes todas y cada una de las pretensiones reclamadas por la actora. | Por el momento no es posible cuantificar el monto del asunto por las características del mismo. | 29 de septiembre de 2016 | La parte actora promovió Juicio de Amparo Directo 142/2020 radicado en el Tercer Tribunal Colegiado en Materias Penal y Administrativa del Decimocuarto Circuito |

Notas a los Estados Financieros

NOTAS A LOS ESTADOS CONTABLES

Con el propósito de dar cumplimiento al Art. 46 y 49 de la Ley General de Contabilidad Gubernamental, se presentan en este apartado las siguientes Notas a los Estados Contables en los rubros que así lo requieren, teniendo presentes los postulados de revelación suficiente e importancia relativa, con la finalidad de que la información sea de mayor utilidad para los usuarios.

1) NOTAS DE DESGLOSE.

1.1) Información Contable

- a) Notas al Estado de Situación Financiera.
- b) Notas al Estado de Variación en la Hacienda Pública.
- c) Notas al Estado de Actividades.
- d) Notas al Estado de Flujos de Efectivo.

2) NOTAS DE MEMORIA.

- a) Cuentas de Orden Contable.
- b) Cuentas de Orden Presupuestario.

3) NOTAS DE GESTIÓN ADMINISTRATIVA.

Notas a los Estados Financieros

1. Notas de Desglose

1) NOTAS AL ESTADO DE SITUACIÓN FINANCIERA

al 30 de junio de 2021

ACTIVO

ACTIVO CIRCULANTE

EFFECTIVO Y EQUIVALENTES

| | | |
|-----------|---|----------------------|
| 1.1.1.1 | EFFECTIVO | 153,260,500 |
| 1.1.1.2 | BANCOS / TESORERÍA | 2,432,326,617 |
| 1.1.1.4 | INVERSIONES TEMPORALES (HASTA TRES MESES) | 447,375 |
| 1.1.1.4.2 | ACTINVER CASA DE BOLSA S.A. | 694 |
| 1.1.1.4.3 | BANAMEX, S.A. | 453,903 |
| 1.1.1.4.4 | BANCA MIFEL, S.A. | (7,222) |
| | TOTAL: \$ | 2,586,034,492 |

DERECHOS A RECIBIR EFFECTIVO O EQUIVALENTES

| | | |
|---------|---|--------------------|
| 1.1.2.2 | CUENTAS POR COBRAR | 17,055,478 |
| 1.1.2.3 | DEUDORES DIVERSOS POR COBRAR | 273,493,299 |
| 1.1.2.5 | DEUDORES POR ANTICIPOS DE LA TESORERÍA | 93,060,130 |
| 1.1.2.9 | OTROS DERECHOS A RECIBIR EFFECTIVO O EQUIVALENTES | 109,700 |
| | TOTAL: \$ | 383,718,607 |

DERECHOS A RECIBIR BIENES O SERVICIOS

| | | |
|---------|---|--------------------|
| 1.1.3.1 | ANTICIPO A PROV.POR ADQ.DE BIENES Y PRESTACIÓN DE SERVICIOS | 33,796,748 |
| 1.1.3.2 | ANTICIPO A PROV. POR ADQ. DE BIENES INMUEBLES Y MUEBLES | 73,671,864 |
| 1.1.3.4 | ANTICIPO A CONTRATISTAS POR OBRAS PÚBLICAS | 134,992,770 |
| | TOTAL: \$ | 242,461,382 |

OTROS ACTIVOS CIRCULANTES

| | | |
|---------|--|-------------------|
| 1.1.9.3 | BIENES DERIV. DE EMBARGOS, DECOM., ASEGURAMIENTOS Y DACIÓN EN PAGO | 11,201,458 |
| | TOTAL: \$ | 11,201,458 |

TOTAL ACTIVO CIRCULANTE

3,223,415,939

1) NOTAS AL ESTADO DE SITUACIÓN FINANCIERA

al 30 de junio de 2021

ACTIVO NO CIRCULANTE

INVERSIONES FINANCIERAS A LARGO PLAZO

| | | |
|---------|---|--------------------|
| 1.2.1.3 | FIDEICOMISOS, MANDATOS Y CONTRATOS ANÁLOGOS | 536,717,405 |
| 1.2.1.4 | PARTICIPACIONES Y APORTACIONES DE CAPITAL | 16,765,088 |
| | TOTAL: \$ | 553,482,493 |

BIENES INMUEBLES, INFRAESTRUCTURA Y CONSTRUCCIONES EN PROCESO

| | | |
|---------|--|----------------------|
| 1.2.3.1 | TERRENOS | 324,500,184 |
| 1.2.3.3 | EDIFICIOS NO HABITACIONALES | 12,000,000 |
| 1.2.3.5 | CONSTRUCCIONES EN PROCESO EN BIENES DE DOMINIO PÚBLICO | 1,541,668,922 |
| 1.2.3.6 | CONSTRUCCIONES EN PROCESO EN BIENES PROPIOS | 5,470,842,072 |
| 1.2.3.9 | OTROS BIENES INMUEBLES | 289,793,210 |
| | TOTAL: \$ | 7,638,804,388 |

BIENES MUEBLES

| | | |
|---------|---|----------------------|
| 1.2.4.1 | MOBILIARIO Y EQUIPO DE ADMINISTRACIÓN | 515,894,774 |
| 1.2.4.2 | MOBILIARIO Y EQUIPO EDUCACIONAL Y RECREATIVO | 94,100,102 |
| 1.2.4.3 | EQUIPO E INSTRUMENTAL MÉDICO Y DE LABORATORIO | 173,900,224 |
| 1.2.4.4 | VEHICULOS Y EQUIPO DE TRANSPORTE | 615,579,544 |
| 1.2.4.5 | EQUIPO DE DEFENSA Y SEGURIDAD | 141,592,028 |
| 1.2.4.6 | MAQUINARIA, OTROS EQUIPOS Y HERRAMIENTAS | 592,980,564 |
| 1.2.4.7 | COLECCIONES, OBRAS DE ARTE Y OBJETOS VALIOSOS | 2,540,510 |
| 1.2.4.8 | ACTIVOS BIOLÓGICOS | 3,459,721 |
| | TOTAL: \$ | 2,140,047,467 |

ACTIVOS INTANGIBLES

| | | |
|---------|-----------------------------|--------------------|
| 1.2.5.1 | SOFTWARE | 112,776,892 |
| 1.2.5.2 | PATENTES, MARCAS Y DERECHOS | 12,540 |
| 1.2.5.3 | CONCESIONES Y FRANQUICIAS | 145,141 |
| 1.2.5.4 | LICENCIAS | 40,282,186 |
| 1.2.5.9 | OTROS ACTIVOS INTANGIBLES | 1,619,254 |
| | TOTAL: \$ | 154,836,013 |

1) NOTAS AL ESTADO DE SITUACIÓN FINANCIERA

al 30 de junio de 2021

ACTIVOS DIFERIDOS

1.2.7.1 ESTUDIOS, FORMULACIÓN Y EVALUACIÓN DE PROYECTOS

436,320,708

TOTAL: \$

436,320,708

TOTAL ACTIVO NO CIRCULANTE

10,923,491,069

TOTAL ACTIVO

14,146,907,008

1) NOTAS AL ESTADO DE SITUACIÓN FINANCIERA

al 30 de junio de 2021

PASIVO

PASIVO CIRCULANTE

CUENTAS POR PAGAR A CORTO PLAZO

| | | |
|---------|--|----------------------|
| 2.1.1.1 | SERVICIOS PERSONALES | 51,939,145 |
| 2.1.1.2 | PROVEEDORES | 135,644,601 |
| 2.1.1.3 | CONTRATISTAS POR OBRAS PÚBLICAS | 28,536,930 |
| 2.1.1.4 | PARTICIPACIONES Y APORTACIONES | 16,856,951 |
| 2.1.1.5 | TRANSFERENCIAS OTORGADAS | 1,072,413,805 |
| 2.1.1.6 | INTERESES, COMISIONES Y OTROS GASTOS DE LA DEUDA PÚBLICA | 588,415 |
| 2.1.1.7 | RETENCIONES Y CONTRIBUCIONES | 54,609,200 |
| 2.1.1.8 | DEVOLUCIONES DE LA LEY DE INGRESOS | 457,849,562 |
| 2.1.1.9 | OTRAS CUENTAS POR PAGAR | 1,501,652,742 |
| | TOTAL: \$ | 3,320,091,351 |

PORCIÓN A CORTO PLAZO DE LA DEUDA PÚBLICA A LARGO PLAZO

| | | |
|---------|-----------------------|--------------------|
| 2.1.3.1 | DEUDA PÚBLICA INTERNA | 119,116,044 |
| | TOTAL: \$ | 119,116,044 |

FONDOS Y BIENES DE TERCEROS EN GARANTÍA Y/O ADMINISTRACIÓN A C.P.

| | | |
|---------|--------------------|-------------------|
| 2.1.6.1 | FONDOS EN GARANTÍA | 50,544,248 |
| | TOTAL: \$ | 50,544,248 |

TOTAL PASIVO CIRCULANTE **3,489,751,643**

PASIVO NO CIRCULANTE

DEUDA PÚBLICA A LARGO PLAZO

| | | |
|---------|---|----------------------|
| 2.2.3.3 | PRESTAMOS DE LA DEUDA PÚBLICA INTERNA POR PAGAR | 6,300,352,518 |
| | TOTAL: \$ | 6,300,352,518 |

TOTAL PASIVO NO CIRCULANTE **6,300,352,518**

TOTAL PASIVO **9,790,104,161**

2) NOTAS AL ESTADO DE VARIACIÓN EN LA HACIENDA PÚBLICA

al 30 de junio de 2021

HACIENDA PÚBLICA / PATRIMONIO

HACIENDA PÚBLICA / PATRIMONIO CONTRIBUIDO

APORTACIONES

| | | |
|---------|--|----------------------|
| 3.1.1.1 | AUMENTOS Y/O DISMINUCIONES AL PATRIMONIO | 150,000,000 |
| 3.1.1.2 | PATRIMONIO ESTATAL | 886,918,041 |
| | TOTAL: \$ | 1,036,918,041 |

TOTAL HACIENDA PÚBLICA / PATRIMONIO CONTRIBUIDO *1,036,918,041*

HACIENDA PÚBLICA / PATRIMONIO GENERADO

RESULTADOS DEL EJERCICIO: (AHORRO / DESAHORRO)

| | | |
|-------|--|----------------------|
| 3.2.1 | RESULTADOS DEL EJERCICIO: (AHORRO / DESAHORRO) | 1,647,155,803 |
| | TOTAL: \$ | 1,647,155,803 |

RESULTADOS DE EJERCICIOS ANTERIORES

| | | |
|-------|-------------------------------------|----------------------|
| 3.2.2 | RESULTADOS DE EJERCICIOS ANTERIORES | 1,897,001,576 |
| | TOTAL: \$ | 1,897,001,576 |

RECTIFICACIONES DE RESULTADOS DE EJERCICIOS ANTERIORES

| | | |
|---------|--------------------------------|----------------------|
| 3.2.5.1 | CAMBIOS EN POLÍTICAS CONTABLES | (222,660,166) |
| 3.2.5.2 | CAMBIOS POR ERRORES CONTABLES | (1,612,407) |
| | TOTAL: \$ | (224,272,573) |

TOTAL HACIENDA PÚBLICA / PATRIMONIO GENERADO *3,319,884,806*

TOTAL HACIENDA PÚBLICA / PATRIMONIO *4,356,802,847*

3) NOTAS AL ESTADO DE ACTIVIDADES

al 30 de junio de 2021

INGRESOS Y OTROS BENEFICIOS

INGRESOS DE LA GESTIÓN

IMPUESTOS

| | | |
|---------|---|--------------------|
| 4.1.1.1 | SOBRE LOS INGRESOS | 1,794,515 |
| 4.1.1.3 | SOBRE LA PRODUCCIÓN, EL CONSUMO Y LAS TRANSACCIONES | 66,166,732 |
| 4.1.1.5 | SOBRE NÓMINAS Y ASIMILABLES | 326,317,135 |
| 4.1.1.7 | ACCESORIOS DE IMPUESTOS | 2,170,632 |
| 4.1.1.8 | IMPUESTOS NO COMPRENDIDOS EN LA LEY DE INGRESOS VIGENTE | 7,260 |
| 4.1.1.9 | OTROS IMPUESTOS | 199,320 |
| | TOTAL: \$ | 396,655,594 |

CONTRIBUCIONES DE MEJORAS

| | | |
|---------|--|-------------------|
| 4.1.3.1 | CONTRIBUCIONES DE MEJORAS POR OBRAS PÚBLICAS | 32,171,534 |
| | TOTAL: \$ | 32,171,534 |

DERECHOS

| | | |
|---------|-----------------------------|--------------------|
| 4.1.4.3 | POR PRESTACIÓN DE SERVICIOS | 646,608,349 |
| 4.1.4.4 | ACCESORIOS DE DERECHOS | 3,357,517 |
| 4.1.4.9 | OTROS DERECHOS | 830,055 |
| | TOTAL: \$ | 650,795,921 |

PRODUCTOS

| | | |
|---------|------------------|-------------------|
| 4.1.5.1 | PRODUCTOS | 19,527,175 |
| | TOTAL: \$ | 19,527,175 |

APROVECHAMIENTOS

| | | |
|---------|--------------------------------|-------------------|
| 4.1.6.2 | MULTAS | 2,649,437 |
| 4.1.6.3 | INDEMNIZACIONES | 683,108 |
| 4.1.6.8 | ACCESORIOS DE APROVECHAMIENTOS | 1,103,156 |
| 4.1.6.9 | OTROS APROVECHAMIENTOS | 25,486,462 |
| | TOTAL: \$ | 29,922,163 |

3) NOTAS AL ESTADO DE ACTIVIDADES

al 30 de junio de 2021

INGRESOS POR VENTA DE BIENES Y PRESTACIÓN DE SERVICIOS

| | | |
|---------|---|-------------------|
| 4.1.7.3 | DE ENTIDADES PARAESTATALES Y FIDEICOMISOS NO EMPRESARIALES Y NO FINANCIEROS | 35,601,362 |
| 4.1.7.4 | DE ENTIDADES PARAESTATALES EMPRESARIALES NO FINANCIERAS CON PARTICIPACIÓN ESTATAL MAYORITARIA | 38,129 |
| | TOTAL: \$ | 35,639,491 |

TOTAL INGRESOS DE LA GESTIÓN **1,164,711,878**

PARTICIPACIONES, APORTACIONES, CONVENIOS, INCENTIVOS DERIVADOS DE LA COLABORACIÓN FISCAL Y FONDOS DISTINTOS DE APORTACIONES

| | | |
|---------|--|-----------------------|
| 4.2.1.1 | PARTICIPACIONES | 6,449,377,833 |
| 4.2.1.2 | APORTACIONES | 6,020,755,498 |
| 4.2.1.3 | CONVENIOS | 1,576,802,578 |
| 4.2.1.4 | INCENTIVOS DERIVADOS DE LA COLABORACIÓN FISCAL | 75,488,561 |
| | TOTAL: \$ | 14,122,424,470 |

TOTAL PARTICIPACIONES, APORTACIONES, CONVENIOS, INCENTIVOS DERIVADOS DE LA COLABORACIÓN FISCAL Y FONDOS DISTINTOS DE APORTACIONES **14,122,424,470**

TOTAL INGRESOS Y OTROS BENEFICIOS **15,287,136,348**

3) NOTAS AL ESTADO DE ACTIVIDADES

al 30 de junio de 2021

GASTOS Y OTRAS PÉRDIDAS

GASTOS DE FUNCIONAMIENTO

SERVICIOS PERSONALES

| | | |
|---------|--|--------------------|
| 5.1.1.1 | REMUNERACIONES AL PERSONAL DE CARÁCTER PERMANENTE | 244,688,151 |
| 5.1.1.2 | REMUNERACIONES AL PERSONAL DE CARÁCTER TRANSITORIO | 14,819,616 |
| 5.1.1.3 | REMUNERACIONES ADICIONALES Y ESPECIALES | 74,118,428 |
| 5.1.1.4 | SEGURIDAD SOCIAL | 113,496,127 |
| 5.1.1.5 | OTRAS PRESTACIONES SOCIALES Y ECONÓMICAS | 172,345,696 |
| 5.1.1.6 | PAGO DE ESTÍMULOS A SERVIDORES PÚBLICOS | 429,650 |
| | TOTAL: \$ | 619,897,668 |

MATERIALES Y SUMINISTROS

| | | |
|---------|---|-------------------|
| 5.1.2.1 | MATERIALES DE ADMÓN., EMISIÓN DE DOCTOS. Y ART. OFICIALES | 35,938,406 |
| 5.1.2.2 | ALIMENTOS Y UTENSILIOS | 14,554,258 |
| 5.1.2.3 | MATERIAS PRIMAS Y MATERIALES DE PRODUCCIÓN Y COMERCIALIZACIÓN | 406 |
| 5.1.2.4 | MATERIALES Y ARTÍCULOS DE CONSTRUCCIÓN Y DE REPARACIÓN | 1,354,789 |
| 5.1.2.5 | PRODUCTOS QUÍMICOS, FARMACÉUTICOS Y DE LABORATORIO | 138,015 |
| 5.1.2.6 | COMBUSTIBLES, LUBRICANTES Y ADITIVOS | 29,934,701 |
| 5.1.2.7 | VESTUARIO, BLANCOS, PRENDAS DE PROT. Y ART. DEPORTIVOS | 403,227 |
| 5.1.2.8 | MATERIALES Y SUMINISTROS PARA SEGURIDAD | 6,783,449 |
| 5.1.2.9 | HERRAMIENTAS, REFACCIONES Y ACCESORIOS MENORES | 7,129,846 |
| | TOTAL: \$ | 96,237,097 |

SERVICIOS GENERALES

| | | |
|---------|--|--------------------|
| 5.1.3.1 | BÁSICOS | 34,551,596 |
| 5.1.3.2 | DE ARRENDAMIENTO | 9,619,014 |
| 5.1.3.3 | PROFESIONALES, CIENTÍFICOS, TÉCNICOS Y OTROS SERVICIOS | 40,108,108 |
| 5.1.3.4 | FINANCIEROS, BANCARIOS Y COMERCIALES | 32,579,427 |
| 5.1.3.5 | DE INSTALACIÓN, REPARACIÓN, MANTENIMIENTO Y CONSERVACIÓN | 64,784,775 |
| 5.1.3.6 | DE COMUNICACIÓN SOCIAL Y PUBLICIDAD | 79,821,377 |
| 5.1.3.7 | DE TRASLADO Y VIÁTICOS | 2,246,728 |
| 5.1.3.8 | OFICIALES | 259,427 |
| 5.1.3.9 | OTROS | 10,926,598 |
| | TOTAL: \$ | 274,897,050 |

TOTAL GASTOS DE FUNCIONAMIENTO

991,031,815

3) NOTAS AL ESTADO DE ACTIVIDADES

al 30 de junio de 2021

TRANSFERENCIAS, ASIGNACIONES, SUBSIDIOS Y OTRAS AYUDAS

TRANSFERENCIAS INTERNAS Y ASIGNACIONES AL SECTOR PÚBLICO

| | | |
|---------|---|---------------|
| 5.2.1.1 | ASIGNACIONES AL SECTOR PÚBLICO | 2,362,318,476 |
| 5.2.1.2 | TRANSFERENCIAS INTERNAS AL SECTOR PÚBLICO | 6,815,526,962 |
| | TOTAL: \$ | 9,177,845,438 |

TRANSFERENCIAS AL RESTO DEL SECTOR PÚBLICO

| | | |
|---------|---|-----------|
| 5.2.2.2 | TRANSFERENCIAS A ENTIDADES FEDERATIVAS Y MUNICIPIOS | 7,310,909 |
| | TOTAL: \$ | 7,310,909 |

AYUDAS SOCIALES

| | | |
|---------|----------------------------|-----------|
| 5.2.4.1 | AYUDAS SOCIALES A PERSONAS | 2,599,266 |
| 5.2.4.2 | BECAS | 1,031,250 |
| | TOTAL: \$ | 3,630,516 |

PENSIONES Y JUBILACIONES

| | | |
|---------|--------------|-------------|
| 5.2.5.1 | PENSIONES | 139,667,430 |
| 5.2.5.2 | JUBILACIONES | 247,354,862 |
| | TOTAL: \$ | 387,022,292 |

TRANSFERENCIAS A FIDEICOMISOS, MANDATOS Y CONTRATOS ANÁLOGOS

| | | |
|---------|---------------------------|-------------|
| 5.2.6.2 | A ENTIDADES PARAESTATALES | 111,198,723 |
| | TOTAL: \$ | 111,198,723 |

| | |
|---|----------------------|
| <i>TOTAL TRANSFERENCIAS, ASIGNACIONES, SUBSIDIOS Y OTRAS AYUDAS</i> | <i>9,687,007,878</i> |
|---|----------------------|

PARTICIPACIONES Y APORTACIONES

PARTICIPACIONES

| | | |
|---------|---|---------------|
| 5.3.1.1 | DE LA FEDERACIÓN A ENTIDADES FEDERATIVAS Y MUNICIPIOS | 1,480,301,193 |
| | TOTAL: \$ | 1,480,301,193 |

APORTACIONES

| | | |
|---------|---|---------------|
| 5.3.2.1 | DE LA FEDERACIÓN A ENTIDADES FEDERATIVAS Y MUNICIPIOS | 1,195,565,184 |
| 5.3.2.2 | DE LAS ENTIDADES FEDERATIVAS A LOS MUNICIPIOS | 103,142,604 |
| | TOTAL: \$ | 1,298,707,788 |

3) NOTAS AL ESTADO DE ACTIVIDADES

al 30 de junio de 2021

CONVENIOS

| | | |
|---------|------------------------------|-----------|
| 5.3.3.2 | DE DESCENTRALIZACIÓN Y OTROS | 9,191,000 |
| | TOTAL: \$ | 9,191,000 |

TOTAL PARTICIPACIONES Y APORTACIONES 2,788,199,981

INTERESES, COMISIONES Y OTROS GASTOS DE LA DEUDA PÚBLICA

INTERESES DE LA DEUDA PÚBLICA

| | | |
|---------|---------------------------------------|-------------|
| 5.4.1.1 | INTERESES DE LA DEUDA PÚBLICA INTERNA | 170,275,757 |
| | TOTAL: \$ | 170,275,757 |

GASTOS DE LA DEUDA PÚBLICA

| | | |
|---------|------------------------------------|-----------|
| 5.4.3.1 | GASTOS DE LA DEUDA PÚBLICA INTERNA | 1,445,339 |
| | TOTAL: \$ | 1,445,339 |

TOTAL INTERESES, COMISIONES Y OTROS GASTOS DE LA DEUDA PÚBLICA 171,721,096

OTROS GASTOS Y PÉRDIDAS EXTRAORDINARIAS

OTROS GASTOS

| | | |
|---------|---------------------|-----------|
| 5.5.9.9 | OTROS GASTOS VARIOS | 2,019,775 |
| | TOTAL: \$ | 2,019,775 |

TOTAL OTROS GASTOS Y PÉRDIDAS EXTRAORDINARIAS 2,019,775

TOTAL GASTOS Y OTRAS PÉRDIDAS 13,639,980,545

4) NOTAS AL ESTADO DE FLUJOS DE EFECTIVO

al 30 de junio de 2021

EFECTIVO Y EQUIVALENTES

EFECTIVO

| | | |
|-----------|--|--------------------|
| 1.1.1.1.2 | FONDO PARA LA PREVENCIÓN Y ATENCIÓN DE DESASTRES Y SITUACIONES DE EMERGENCIA (TESORERÍA GENERAL) | 153,210,500 |
| 1.1.1.1.3 | FONDO FIJO DE CAJA (DGR) | 50,000 |
| | TOTAL: \$ | 153,260,500 |

BANCOS / TESORERÍA

| | | |
|--------------|---------------------------|----------------------|
| 1.1.1.2.1.1 | BBVA BANCOMER, S.A. | 876,059,202 |
| 1.1.1.2.1.2 | SANTANDER, S.A. | 60,730,485 |
| 1.1.1.2.1.3 | SCOTIABANK INVERLAT, S.A. | 171,127,237 |
| 1.1.1.2.1.4 | BANAMEX, S.A. | 363,692,023 |
| 1.1.1.2.1.5 | BANORTE, S.A. | 406,750,267 |
| 1.1.1.2.1.6 | H.S.B.C. S.A. | 252,680,592 |
| 1.1.1.2.1.7 | BANCA AFIRME, S.A. | 40,057,947 |
| 1.1.1.2.1.8 | BANBAJIO | 1,049,094 |
| 1.1.1.2.1.9 | CI CASA DE BOLSA SA DE CV | 2,209,747 |
| 1.1.1.2.1.10 | INTERACCIONES, S. A | 7,981,449 |
| 1.1.1.2.1.12 | BANSI, S.A. | 3,641,248 |
| 1.1.1.2.1.13 | MULTIVA S.A. | 818,016 |
| 1.1.1.2.1.15 | BANCO AZTECA S.A. | 245,529,310 |
| | TOTAL: \$ | 2,432,326,617 |

INVERSIONES TEMPORALES (HASTA TRES MESES)

| | | |
|-----------|-----------------------------|----------------|
| 1.1.1.4.2 | ACTINVER CASA DE BOLSA S.A. | 694 |
| 1.1.1.4.3 | BANAMEX, S.A. | 453,903 |
| 1.1.1.4.4 | BANCA MIFEL, S.A. | (7,222) |
| | TOTAL: \$ | 447,375 |

TOTAL EFECTIVO Y EQUIVALENTES

2,586,034,492

Notas a los Estados Financieros

2. Notas de Memoria

CUENTAS DE ORDEN CONTABLE

al 30 de junio de 2021

AVALES Y GARANTÍAS

AVALES AUTORIZADOS

| | | |
|---------|--|-------------|
| 7.3.1.1 | CRÉDITOS OTORGADOS CON AVAL DEL GOBIERNO | 294,575,347 |
| 7.3.1.2 | CRÉDITOS OTORGADOS SIN AVAL DEL GOBIERNO | 418,747,773 |
| | TOTAL: \$ | 713,323,120 |

AVALES FIRMADOS

| | | |
|---------|--|---------------|
| 7.3.2.1 | AVAL DEL GOBIERNO A CRÉDITOS OTORGADOS | (294,575,347) |
| 7.3.2.2 | SIN AVAL DEL GOBIERNO CRÉDITOS OTORGADOS | (418,747,773) |
| | TOTAL: \$ | (713,323,120) |

OTRAS CUENTAS DE ORDEN CONTABLES

DEUDORES DE GASTO CORRIENTE

| | | |
|---------|---|---------|
| 7.7.1.1 | FACTURAS NO CERTIFICADAS POR PATRIMONIO | 168,045 |
| | TOTAL: \$ | 168,045 |

FACTURAS EN PROCESO DE CERTIFICACIÓN POR PATRIMONIO

| | | |
|-------|--|-----------|
| 7.7.2 | FACT. EN PROCESO DE CERTIFICACIÓN POR PATRIMONIO | (168,045) |
| | TOTAL: \$ | (168,045) |

DEUDORES POR NÓMINA

| | | |
|---------|--------------|--------|
| 7.7.3.1 | NÓMINAS FASP | 13,343 |
| | TOTAL: \$ | 13,343 |

NÓMINA EN PROCESO

| | | |
|-------|-------------------|----------|
| 7.7.4 | NÓMINA EN PROCESO | (13,343) |
| | TOTAL: \$ | (13,343) |

CUENTAS DE ORDEN CONTABLE

al 30 de junio de 2021

DEUDORES POR OBRA (ADMINISTRACIÓN ANTERIOR)

| | | |
|----------|--|-----------|
| 7.7.5.1 | VELAZQUEZ RAMIREZ NOE | 85,413 |
| 7.7.5.2 | OCADA ALTAMIRANO KATTIA | 18,382 |
| 7.7.5.3 | OSWALD SPRING URSULA | 23,669 |
| 7.7.5.4 | GARCIA DOMINGUEZ JUAN MANUEL | 66,519 |
| 7.7.5.5 | MORALES ROJAS SERGIO H. | 9,640 |
| 7.7.5.7 | RABADAN LAGUNAS LEOPOLDO | 17,316 |
| 7.7.5.8 | LICONA DAVILA ALVARO | 10,616 |
| 7.7.5.9 | ROMAN NAVA HECTOR | 572,500 |
| 7.7.5.10 | VALDEZ ESTRADA JOSE | 339,943 |
| 7.7.5.11 | SIGUENZA GOMEZ ALFREDO | 6,756 |
| 7.7.5.12 | SANCHEZ MALDONADO MIGUEL Y/O PLIEGO TREJO ADAN | 233,040 |
| 7.7.5.13 | RAMIREZ OROPESA RAFAEL | 3,692 |
| 7.7.5.14 | OJEDA RUIZ JESUS ANTONIO | 43,469 |
| 7.7.5.15 | GALVAN SANCHEZ CARMEN EUGENIA | 190,141 |
| 7.7.5.16 | BARGAGLI CERETIN NINO | 595,237 |
| 7.7.5.17 | FIGUEROA CAMPOS SERGIO | 185,869 |
| 7.7.5.18 | CARRANZA MARTINEZ EMILIO | 367,083 |
| 7.7.5.19 | VALENZUELA SAGAHON JOSE | 30,771 |
| 7.7.5.20 | MONTADO DAGAO JESUS A. | 255 |
| 7.7.5.21 | ARCIBAR LAZO RAYMUNDO | 51,914 |
| 7.7.5.22 | VARGAS VELASCO HECTOR H. | 3,000 |
| 7.7.5.23 | SEVILLA ORTIZ HUMBERTO | 26,042 |
| 7.7.5.24 | OLIVARES BRITO MARTIN | 47,085 |
| | TOTAL: \$ | 2,928,352 |

DEUDORES POR OBRA (ADMINISTRACIÓN ANTERIOR)

| | | |
|-------|---|-------------|
| 7.7.6 | DEUDORES POR OBRA (ADMINISTRACIÓN ANTERIOR) | (2,928,352) |
| | TOTAL: \$ | (2,928,352) |

CUENTAS DE ORDEN CONTABLE

al 30 de junio de 2021

DEUDORES POR OBRA

| | | |
|---------|--|------------|
| 7.7.7.1 | SECRETARÍA DE OBRAS PÚBLICAS | 12,904,813 |
| 7.7.7.2 | INSTITUTO ESTATAL DE INFRAESTRUCTURA EDUCATIVA | 981,722 |
| 7.7.7.3 | COMISIÓN ESTATAL DEL AGUA | 3,300,707 |
| 7.7.7.4 | SECRETARÍA DE GOBIERNO | 29,481 |
| 7.7.7.5 | PROCURADURÍA GENERAL DE JUSTICIA | 9,457 |
| | TOTAL: \$ | 17,226,180 |

OBRAS EN PROCESO

| | | |
|-------|------------------|--------------|
| 7.7.8 | OBRAS EN PROCESO | (17,226,180) |
| | TOTAL: \$ | (17,226,180) |

CUENTAS DE ORDEN PRESUPUESTARIAS

al 30 de junio de 2021

LEY DE INGRESOS

| | | |
|-------|--|----------------|
| 8.1.1 | LEY DE INGRESOS ESTIMADA | 27,144,791,971 |
| 8.1.2 | LEY DE INGRESOS POR EJECUTAR | 13,687,397,030 |
| 8.1.3 | MODIFICACIONES A LA LEY DE INGRESOS ESTIMADA | 1,829,741,407 |
| 8.1.4 | LEY DE INGRESOS DEVENGADA | 15,287,136,348 |
| 8.1.5 | LEY DE INGRESOS RECAUDADA | 15,287,136,348 |

PRESUPUESTO DE EGRESOS

| | | |
|-------|---|----------------|
| 8.2.1 | PRESUPUESTO DE EGRESOS APROBADO | 27,144,791,971 |
| 8.2.2 | PRESUPUESTO DE EGRESOS POR EJERCER | 2,241,109,225 |
| 8.2.3 | MODIFICACIONES AL PRESUPUESTO DE EGRESOS APROBADO | 1,646,878,737 |
| 8.2.4 | PRESUPUESTO DE EGRESOS COMPROMETIDO | 26,550,561,483 |
| 8.2.5 | PRESUPUESTO DE EGRESOS DEVENGADO | 14,059,531,592 |
| 8.2.6 | PRESUPUESTO DE EGRESOS EJERCIDO | 14,030,685,937 |
| 8.2.7 | PRESUPUESTO DE EGRESOS PAGADO | 13,764,928,912 |

Notas a los Estados Financieros

3. Notas de Gestión Administrativa

NOTAS DE GESTIÓN ADMINISTRATIVA

1.- Introducción.

Los Estados Financieros presentados en este documento, están elaborados con la finalidad de proveer información acerca de la situación financiera y los resultados de la Gestión sobre el ejercicio de la Ley de Ingresos y del Presupuesto de Egresos del Gobierno del Estado de Morelos a los principales usuarios de la misma, al Congreso y a la ciudadanía en general.

Las presentes Notas de Gestión Administrativa, tienen como objeto la revelación del contexto y de los aspectos económico-financieros más relevantes que influyeron en las decisiones del periodo que se informa, y que son considerados en la elaboración de los estados financieros para la mayor comprensión de los mismos y sus particularidades.

Además, son necesarias para mostrar los resultados de la gestión económica, presupuestaria y fiscal, así como la situación patrimonial del Estado, todo ello con la estructura, oportunidad y periodicidad que la ley establece.

De esta manera, se informa y explica la respuesta del Gobierno a las condiciones relacionadas con la información financiera de cada periodo de gestión; además, de exponer aquellas políticas que podrían afectar la toma de decisiones en periodos posteriores.

2.- Panorama Económico y Financiero.

La presente administración gubernamental, pretende revertir los efectos inerciales de las presiones de gasto administrativo y hacer frente a las obligaciones financieras derivadas de los empréstitos contratados en administraciones anteriores y partiendo de las premisas e indicadores contenidos en los criterios generales de política económica que menciona el artículo 16 de la Ley Federal de Presupuesto y Responsabilidad Hacendaria, estará atenta al desempeño de la economía nacional y sus efectos en el estado.

Para ello la propuesta es fortalecer las finanzas públicas de la Entidad, a través de una distribución justa y equitativa de la carga tributaria y en un marco de corresponsabilidad social; con lo que se impulsa la construcción de un gobierno eficiente y eficaz, que detone la competitividad que Morelos y su población pretenden.

3.- Autorización e Historia.

a) Fecha de creación del ente.

El decreto de fundación de 17 de abril de 1869, dado en Palacio Nacional por Benito Juárez, estableció la creación del Estado Libre y Soberano de Morelos, con la porción de territorio del antiguo Estado de México constituida por los distritos de Cuernavaca, Cuautla, Jonacatepec, Tetecala y Yautepec, que habían formado el Tercer Distrito Militar.

Su primer gobernador fue el general Francisco Leyva. Desde su creación el Estado de Morelos ha pasado por diferentes momentos de inestabilidad política, particularmente durante el estallido de la revolución en 1910 y la crisis en 1913, cuando rompe el orden constitucional con la usurpación del poder a manos de Victoriano Huerta, lo que en Morelos se concretó por un cuartelazo que dio el General Juvencio Robles a la Legislatura local y al Gobernador Interino Constitucional Don Benito Tajonar.

Se registraron diversos intentos por restablecer el orden constitucional, mismos que se concretaron debido al propio movimiento revolucionario y a la lucha de las facciones de los grupos hegemónicos pos-revolucionarios. Fue hasta 1930 que Carlos Lavín Aranda, Gobernador provisional del Estado de Morelos, organizó el proceso electoral para elegir diputados locales y gobernador del Estado.

El 4 de mayo se instaló la XXIV Legislatura en el Palacio de Cortés, y el 24 de septiembre, el Congreso del Estado votó el Decreto No. 13, por medio del cual la H. XXIV Legislatura se erigió en Congreso Constituyente, para discutir y aprobar las reformas a la Constitución.

El periodo del Constituyente se inició el martes 7 de octubre de 1930 y concluyó el 13 de noviembre de ese mismo año, con el envío al Gobernador Vicente Estrada Cajigal, de la Constitución Política del Estado Libre y Soberano de Morelos aprobada, la cual fue promulgada el 20 de noviembre de 1930, y de esta manera, se

restablece el orden constitucional en la entidad y se camina en congruencia con la Constitución Política de los Estados Unidos Mexicanos, en los términos señalados a continuación.

En el artículo 116 de la Constitución Política de los Estados Unidos Mexicanos, se consagra la organización política de las entidades federativas y se establecen los principios que regirán a los tres Poderes públicos a saber: Ejecutivo, Legislativo y Judicial, los cuales de acuerdo al segundo párrafo “se organizarán conforme a la Constitución de cada uno de ellos”, además de señalar otros procesos electorales, la institución de tribunales de lo contencioso administrativo, las relaciones entre los Estados y sus trabajadores y la facultad de convenir entre los de la Federación y los Estados y entre estos y los Municipios.

Por tal motivo el Estado es libre y soberano en todo lo concerniente a su régimen interior, sin más limitaciones que las que establece la Constitución Política de los Estados Unidos Mexicanos. Su forma de Gobierno es Republicano, Representativo y Popular.

El Gobierno del Estado se divide, para su ejercicio, en tres poderes: el Ejecutivo, el Legislativo y el Judicial; los cuales actúan de forma separada y libre, pero cooperando de forma armónica para la consecución de los objetivos del Estado.

La base de la división territorial y de la organización política y administrativa del Estado, es el Municipio libre, contando el mismo con 33 Municipios los cuales son Amacuzac, Atlatlahucan,

Axochiapan, Ayala, Coatlán del Río, Cuautla, Cuernavaca, Emiliano Zapata, Huitzilac, Jantetelco, Jiutepec, Jojutla, Jonacatepec de Leandro Valle, Mazatepec, Miacatlán, Ocuituco, Puente de Ixtla, Temixco, Temoac, Tepalcingo, Tepoztlán, Tetecala, Tetela del Volcán, Tlalnepantla, Tlaltizapán de Zapata, Tlaquiltenango, Tlayacapan, Totalapan, Xochitepec, Yautepec, Yecapixtla, Zacatepec y Zacualpan de Amilpas.

Es importante mencionar que a partir del año 2019, se integraron al Estado de Morelos los municipios de Coatetelco, Hueyapan y Xoxocotla, de conformidad con los decretos de creación que a continuación se relacionan:

| Municipio | Decreto de Creación | Número y Fecha de publicación en el Periódico Oficial |
|------------|---------------------|---|
| Coatetelco | 2342 | 5559 del 14 de diciembre de 2017 |
| Xoxocotla | 2344 | 5560 del 18 de diciembre de 2017 |
| Hueyapan | 2343 | 5561 del 19 de diciembre de 2017 |

b) Principales cambios en su estructura.

Desde su publicación en el Periódico Oficial del Estado de Morelos (POEM) 377 “Alcance” de fecha 16 de noviembre de 1930, el Estado de Morelos ha sufrido diversos cambios en su estructura, las reformas más relevantes se publicaron en las siguientes fechas:

05/12/07 POEM 4573
23/04/08 POEM 4608
09/06/08 POEM 4618
20/06/08 POEM 4621 2da. SECCIÓN
16/07/08 POEM 4627
18/09/08 POEM 4643
11/12/08 POEM 4665
25/03/09 POEM 4688
01/07/09 POEM 4721

Lo anterior corresponde a la Constitución Política del Estado Libre y Soberano de Morelos, columna vertebral de nuestra legislación.

4.- Organización y Objeto Social.

a) Ejercicio Fiscal.

En apego al periodo contable referente a la Contabilidad Gubernamental, el ejercicio fiscal comprende del 1º de enero al 31 de diciembre, lo cual está directamente relacionado con la ejecución de la Ley de Ingresos y el ejercicio del Presupuesto de Egresos.

b) Régimen jurídico.

De acuerdo al primer párrafo del artículo 115 de la Constitución Política de los Estados Unidos Mexicanos, el Estado de Morelos adopta para su régimen interior, la forma de gobierno republicano,

representativo, democrático, laico y popular, teniendo como base de su división territorial y de su organización política y administrativa, el municipio libre.

Los principales ordenamientos legales que rigen y norman las funciones administrativas del estado son:

- Constitución Política del Estado Libre y Soberano de Morelos.
- Ley General de Contabilidad Gubernamental.
- Ley de Disciplina Financiera de las Entidades Federativas y los Municipios.
- Ley de Presupuesto, Contabilidad y Gasto Público del Estado de Morelos.
- Ley de Fiscalización y Rendición de Cuentas del Estado de Morelos.
- Ley de Coordinación Hacendaria del Estado de Morelos.
- Ley de Deuda Pública para el Estado de Morelos.
- Ley de Coordinación Fiscal.
- Ley Orgánica de la Administración Pública del Estado de Morelos.
- Ley General de Hacienda del Estado de Morelos.
- Ley de Justicia Administrativa.
- Ley de Procedimiento Administrativo para el Estado de Morelos.
- Ley de Entrega-Recepción de la Administración Pública del Estado y Municipios de Morelos.
- Ley sobre Adquisiciones, Enajenaciones, Arrendamientos y Prestación de servicios del Poder Ejecutivo del Gobierno del Estado de Morelos.

-
- Ley de Ingresos del Gobierno del Estado de Morelos del ejercicio fiscal 2021.
 - Ley Orgánica Municipal del Estado de Morelos.
 - Ley General de Hacienda Municipal del Estado de Morelos.
 - Ley de los Organismos Auxiliares de la Administración Pública del Estado de Morelos.
 - Código Fiscal Para el Estado de Morelos.
 - Decreto por el que se aprueba el Presupuesto de Egresos del Gobierno del Estado de Morelos para el ejercicio fiscal 2021.

c) Consideraciones fiscales.

Las contribuciones que el Gobierno del Estado de Morelos está obligado a pagar o retener son:

Impuesto sobre la Renta:

Debido a su naturaleza, el Estado de Morelos se encuentra en el Título Tercero de la Ley del Impuesto Sobre la Renta, por lo que no es causante de este impuesto, sin embargo, de acuerdo a su artículo 102, solo tiene las obligaciones de retener y enterar el impuesto mensualmente, por las cantidades que resulten a cargo de terceros por concepto de pago de sueldos, honorarios y arrendamientos, así como exigir la documentación que reúna los requisitos fiscales, cuando hagan pagos a terceros y estén obligados a ello en términos de Ley.

Impuesto al Valor Agregado.

De conformidad con el artículo 3° de la Ley del Impuesto al Valor Agregado, el Gobierno del Estado de Morelos acepta la traslación a que se refiere el artículo 1° y en su caso, pagarlo y trasladarlo de acuerdo a los preceptos contenidos en la ley de referencia.

d) Estructura organizacional básica.

El artículo 9 de la Ley Orgánica de la Administración Pública del Estado de Morelos, publicada el 04 de octubre de 2018 en el Periódico Oficial “Tierra y Libertad” número 5641 y cuya última reforma se realizó con fecha 25 de marzo de 2019, establece que el Gobernador del Estado se auxiliará en el ejercicio de sus atribuciones, que comprenden el estudio, planeación y despacho de los asuntos de la Administración Pública Centralizada de las siguientes Dependencias:

- I. La Jefatura de la Oficina de la Gubernatura del Estado;
- II. La Secretaría de Gobierno;
- III. La Secretaría de Hacienda;
- IV. La Secretaría de Desarrollo Económico y del Trabajo;
- V. La Secretaría de Desarrollo Agropecuario;
- VI. La Secretaría de Obras Públicas;
- VII. La Secretaría de Educación;
- VIII. La Secretaría de Salud;
- IX. La Secretaría de Administración;

-
- X. La Secretaría de la Contraloría;
 - XI. La Secretaría de Turismo y Cultura;
 - XII. La Secretaría de Desarrollo Social;
 - XIII. La Secretaría de Desarrollo Sustentable;
 - XIV. La Secretaría de Movilidad y Transporte;
 - XV. La Comisión Estatal de Seguridad Pública; y
 - XVI. La Consejería Jurídica.

En el citado artículo también se menciona que La Jefatura de la Oficina de la Gubernatura del Estado, es la Dependencia de apoyo directo del Gobernador del Estado para la realización de sus tareas y para el seguimiento permanente de las políticas públicas y su evaluación periódica; asimismo, coordinará las acciones de las Secretarías y Dependencias de la Administración Pública en apego a la normativa y según las instrucciones del Gobernador del Estado, sin perjuicio de las atribuciones que ejercen las Secretarías, Dependencias y Entidades de la Administración Pública, en el ámbito de sus respectivas competencias

En materia de seguridad pública, el Gobernador del Estado se auxiliará de la Comisión Estatal de Seguridad Pública, así como de las unidades administrativas y órganos desconcentrados de su adscripción.

El Gobernador del Estado para el cumplimiento de sus atribuciones además de las Secretarías y Dependencias mencionadas en este artículo, se auxiliará de las entidades de la Administración Pública Paraestatal previstas en el artículo 43 de esta Ley, las cuales se

sectorizarán a las Secretarías según lo establezcan los decretos o leyes de creación respectivos.

5.- Bases de preparación de los Estados Financieros.

Los Estados Contables del periodo enero - junio de 2021, se elaboraron en apego a los criterios establecidos en la Ley General de Contabilidad Gubernamental (LGCG), Ley de Disciplina Financiera de las Entidades Federativas y los Municipios (LDF), así como a lo establecido en las Normas Contables y Lineamientos para la emisión de Estados Financieros, emitidos por el órgano de coordinación para la Armonización de la Contabilidad Gubernamental, en este caso el Consejo Nacional de Armonización Contable (CONAC).

La normatividad aplicada para el reconocimiento, valuación y revelación para el registro de los Bienes Muebles e Inmuebles es el postulado básico de valuación, por lo que el registro es al costo histórico y en moneda nacional.

Asimismo, en la preparación de la Información Financiera, se observó la aplicación de los postulados contenidos en el acuerdo por el que se emiten los Postulados Básicos de Contabilidad Gubernamental del CONAC y que son:

- a. Sustancia Económica.
- b. Entes Públicos.
- c. Existencia Permanente.
- d. Revelación Suficiente.

-
- e. Importancia Relativa.
 - f. Registro e Integración Presupuestaria.
 - g. Consolidación de la Información Financiera.
 - h. Devengo Contable.
 - i. Valuación.
 - j. Dualidad Económica.
 - k. Consistencia.

6.- Posición en Moneda Extranjera y Protección por Riesgo Cambiario.

No aplica derivado de que no se cuenta con activos en moneda extranjera.

7.- Fideicomisos, Mandatos y Análogos.

Fideicomisos que tienen presupuesto asignado por ramo administrativo que los reporta:

Secretaría de Desarrollo Económico y del Trabajo:

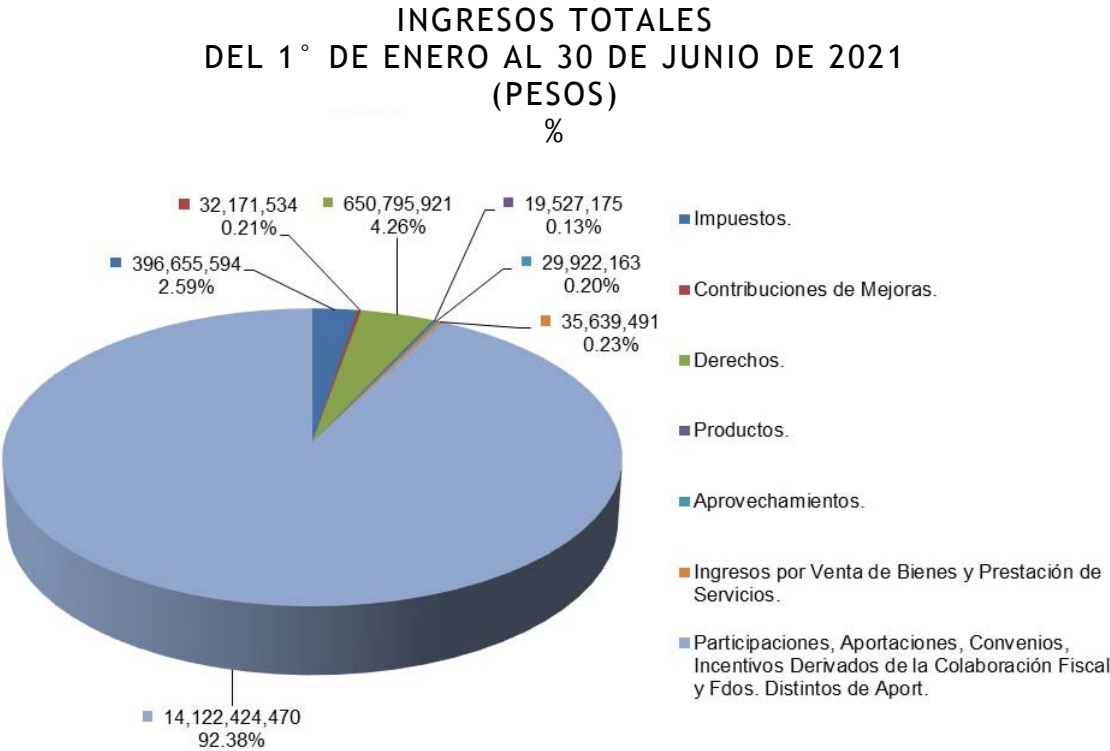
- Fideicomiso Ejecutivo del Fondo de Competitividad y Promoción del Empleo.
- Fideicomiso Fondo de Desarrollo Empresarial y Promoción de la Inversión.
- Fideicomiso Parque Científico y Tecnológico Morelos.

Secretaría de Turismo y Cultura:

- Fideicomiso Turismo Morelos.
- Fideicomiso Centro de Congresos y Convenciones Morelos.
- Fideicomiso Balneario Agua Hedionda.
- Fideicomiso Centro Cultural Teopanzolco.
- Fideicomiso Lago de Tequesquitengo.
- Fideicomiso Museo Morelense de Arte Contemporáneo.

8.- Reporte de Ingresos.

Al cierre del segundo trimestre del ejercicio fiscal 2021, el Estado de Actividades presenta los ingresos devengados al momento, los cuales ascienden a la cantidad de 15 mil 287 millones 136 mil 348 pesos, de los cuales 396 millones 655 mil 594 pesos corresponden a Impuestos, 32 millones 171 mil 534 pesos a Contribuciones de Mejoras, 650 millones 795 mil 921 pesos a Derechos, 19 millones 527 mil 175 pesos a Productos, 29 millones 922 mil 163 pesos a Aprovechamientos, 35 millones 639 mil 491 pesos a Ingresos por Venta de Bienes y Prestación de Servicios y 14 mil 122 millones 424 mil 470 pesos a Participaciones, Aportaciones, Convenios, Incentivos Derivados de la Colaboración Fiscal y Fondos Distintos de Aportaciones. En la gráfica 1 siguiente, se muestra su distribución.

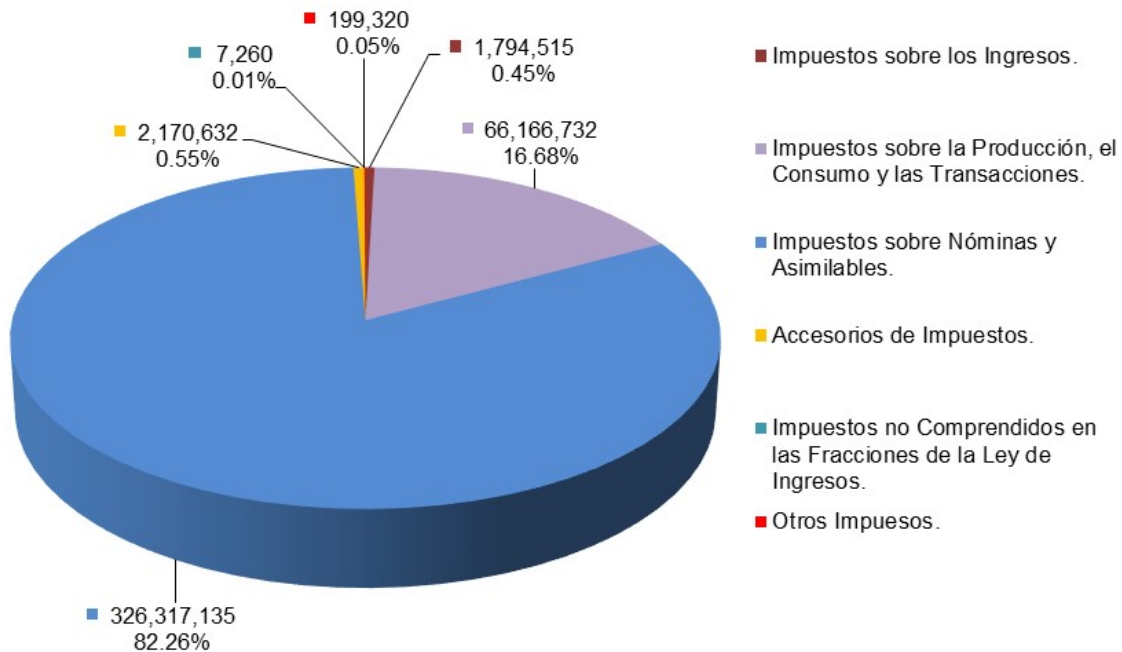


Gráfica 1.

a) Impuestos.

En el rubro de Impuestos, el concepto más representativo es el Impuesto sobre Nóminas y Asimilables, del cual se obtuvieron ingresos por un total de 326 millones 317 mil 135 pesos, seguido por el Impuesto sobre la Producción, el Consumo y las Transacciones con un importe total de 66 millones 166 mil 732 pesos. En la gráfica 2 se muestra la distribución porcentual del rubro de Impuestos desagregado, correspondiente al periodo enero - junio de 2021.

IMPUESTOS
DEL 1° DE ENERO AL 30 DE JUNIO DE 2021
(PESOS)
%

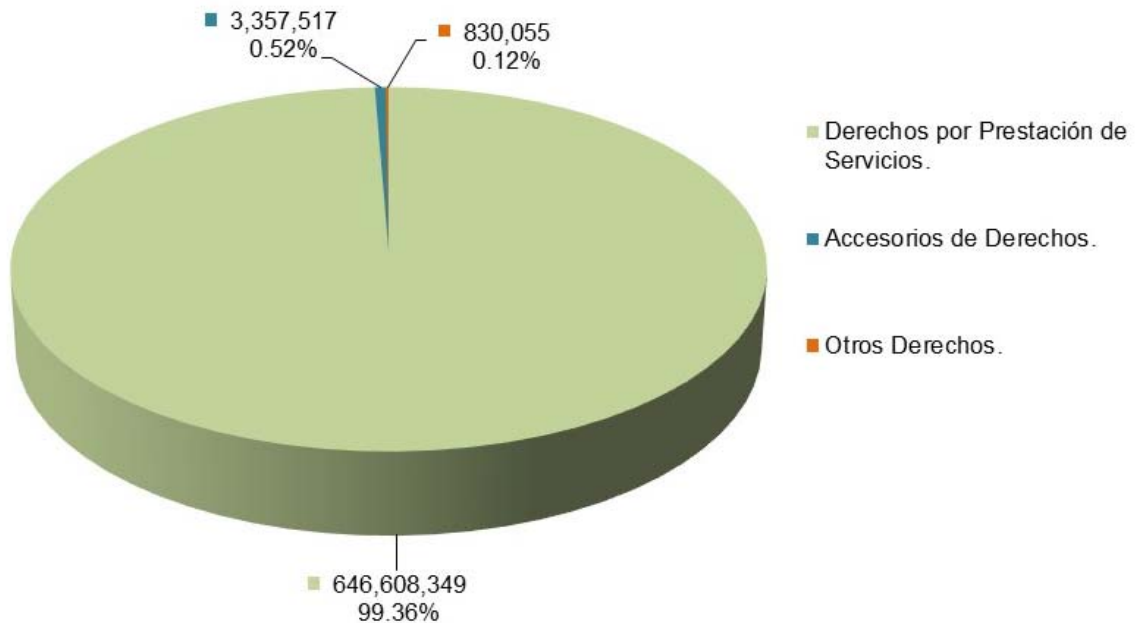


Gráfica 2.

b) Derechos.

Por otra parte, dentro de los ingresos se encuentra lo correspondiente al rubro de Derechos, con un registro de 650 millones 795 mil 921 pesos de los cuales, 646 millones 608 mil 349 pesos corresponden a Derechos por Prestación de Servicios, cifra que equivale a poco más del 99 por ciento del total registrado en este rubro. La gráfica 3, muestra la distribución total.

DERECHOS
DEL 1° DE ENERO AL 30 DE JUNIO DE 2021
(PESOS)
%

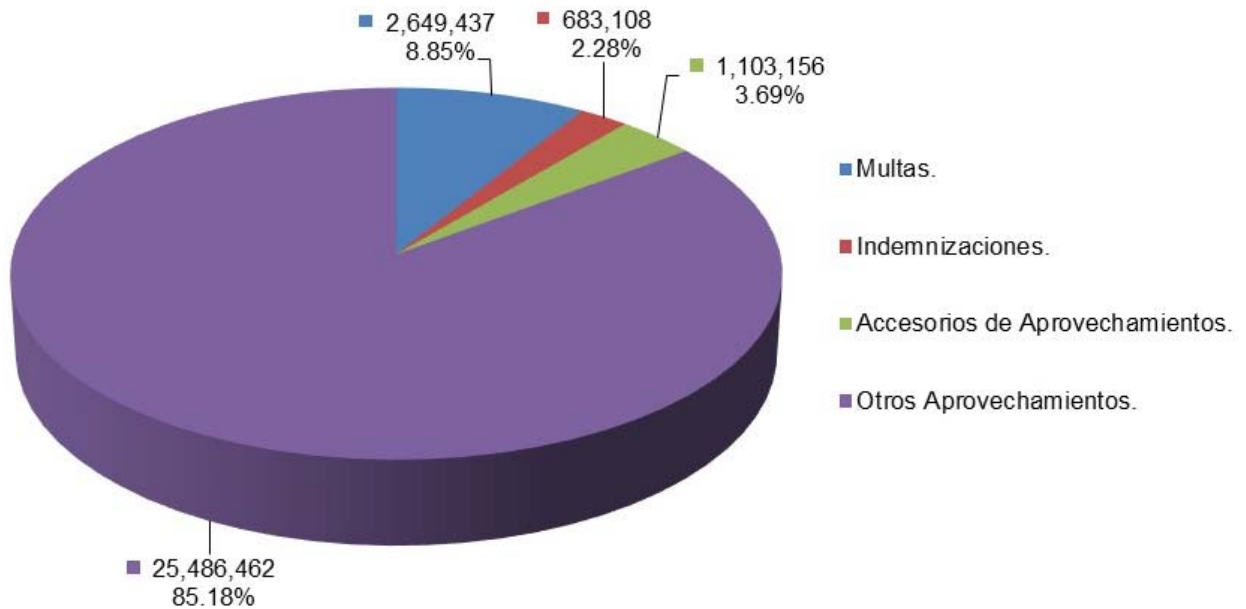


Gráfica 3.

c) Aprovechamientos.

En el rubro de Aprovechamientos, el concepto más representativo es el de Otros Aprovechamientos, del cual se obtuvieron ingresos por un total de 25 millones 486 mil 462 pesos, seguido por el concepto de Multas con un importe total de 2 millones 649 mil 437 pesos. En la gráfica 4 se muestra la distribución porcentual para este rubro dentro del periodo que se informa.

APROVECHAMIENTOS
DEL 1° DE ENERO AL 30 DE JUNIO DE 2021
(PESOS)
%

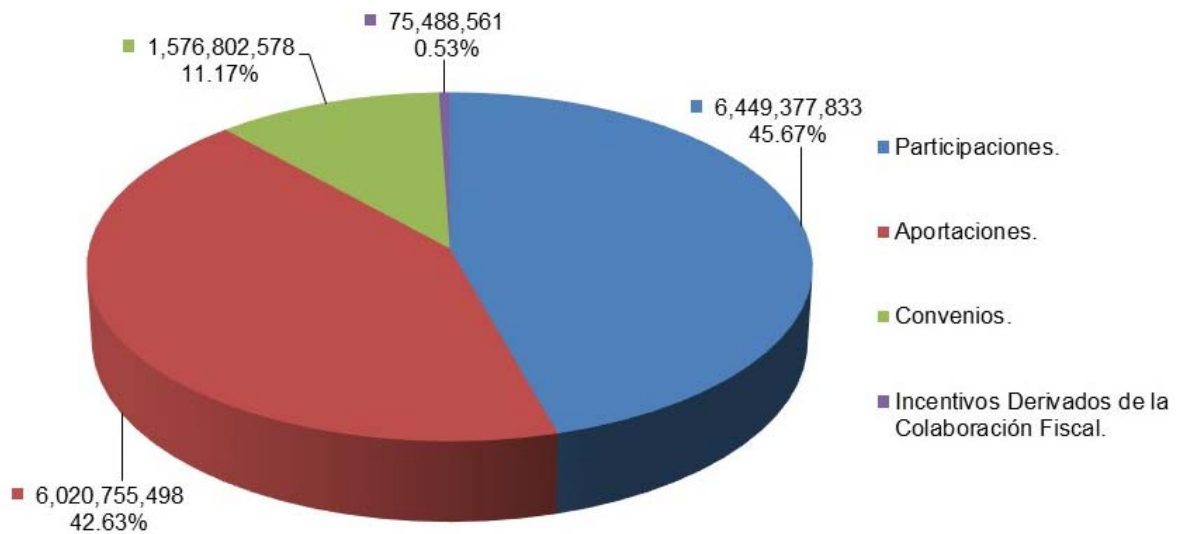


Gráfica 4.

d) Participaciones, Aportaciones, Convenios, Incentivos Derivados de la Colaboración Fiscal y Fondos Distintos de Aportaciones.

Como ya se comentaba anteriormente, dentro de este rubro se recibieron recursos por parte de la Federación por un total de 14 mil 122 millones 424 mil 470 pesos de los cuales, en orden descendente, 6 mil 449 millones 377 mil 833 pesos corresponden a Participaciones, 6 mil 20 millones 755 mil 498 pesos a Aportaciones, 1 mil 576 millones 802 mil 578 pesos a Convenios y 75 millones 488 mil 561 pesos a Incentivos Derivados de la Colaboración Fiscal. En la gráfica 5, se muestra la distribución porcentual de este rubro.

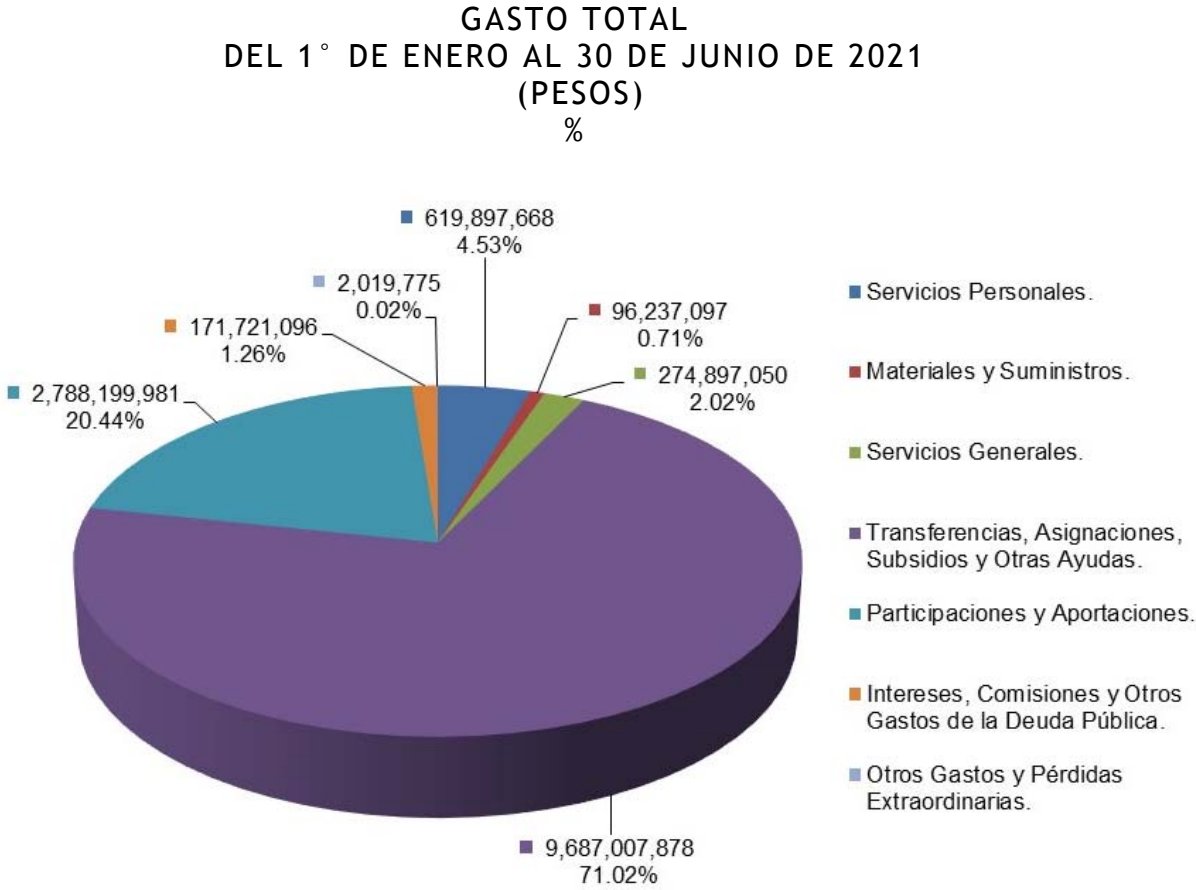
PARTICIPACIONES, APORTACIONES, CONVENIOS E INCENTIVOS DERIVADOS DE LA COLABORACIÓN FISCAL DEL 1° DE ENERO AL 30 DE JUNIO DE 2021 (PESOS)
%



Gráfica 5.

Reporte del ejercicio del Gasto.

Por otra parte, al cierre del segundo trimestre del ejercicio fiscal 2021, el registro en Gastos y Otras Pérdidas reflejado en el Estado de Actividades, ascendió a la cantidad de 13 mil 639 millones 980 mil 545 pesos, de los cuales destaca el rubro de Transferencias, Asignaciones, Subsidios y Otras Ayudas con aproximadamente el 71 por ciento de este. La distribución del Gasto se muestra en la gráfica 6.

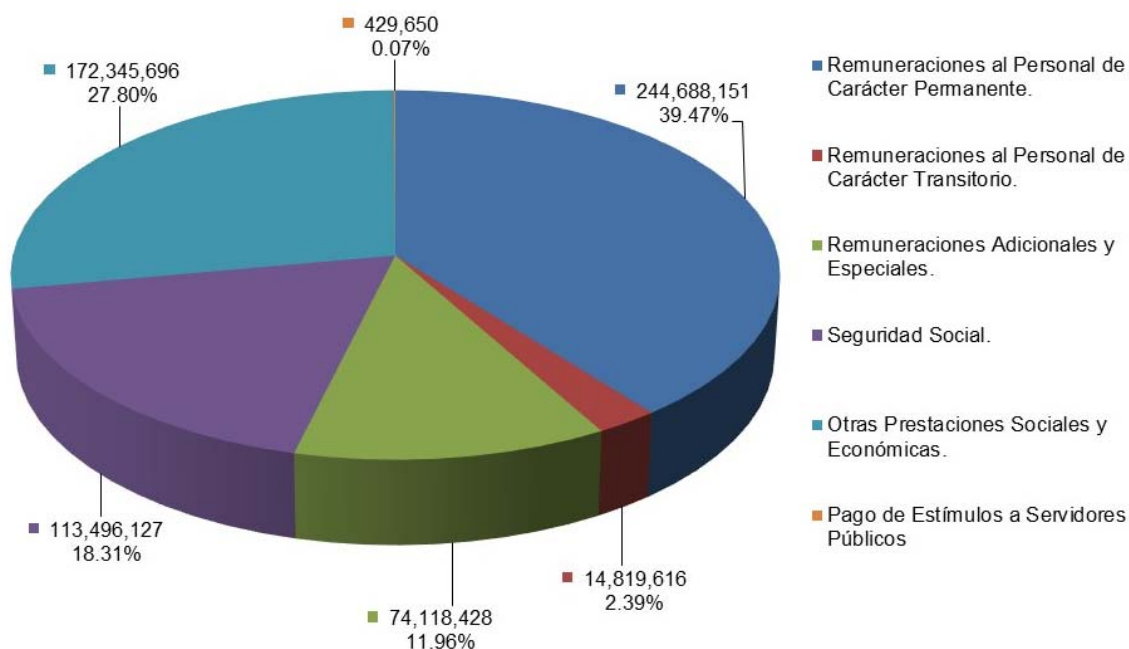


Gráfica 6.

a) Servicios Personales.

Dentro de este rubro del Gasto, se han registrado 619 millones 897 mil 668 pesos, de los cuales destacan las Remuneraciones al Personal de Carácter Permanente con 244 millones 688 mil 151 pesos, seguidas por Otras Prestaciones Sociales y Económicas con 172 millones 345 mil 696 pesos. La desagregación de los Servicios Personales se muestra en la siguiente gráfica 7.

SERVICIOS PERSONALES
DEL 1° DE ENERO AL 30 DE JUNIO DE 2021
(PESOS)
%

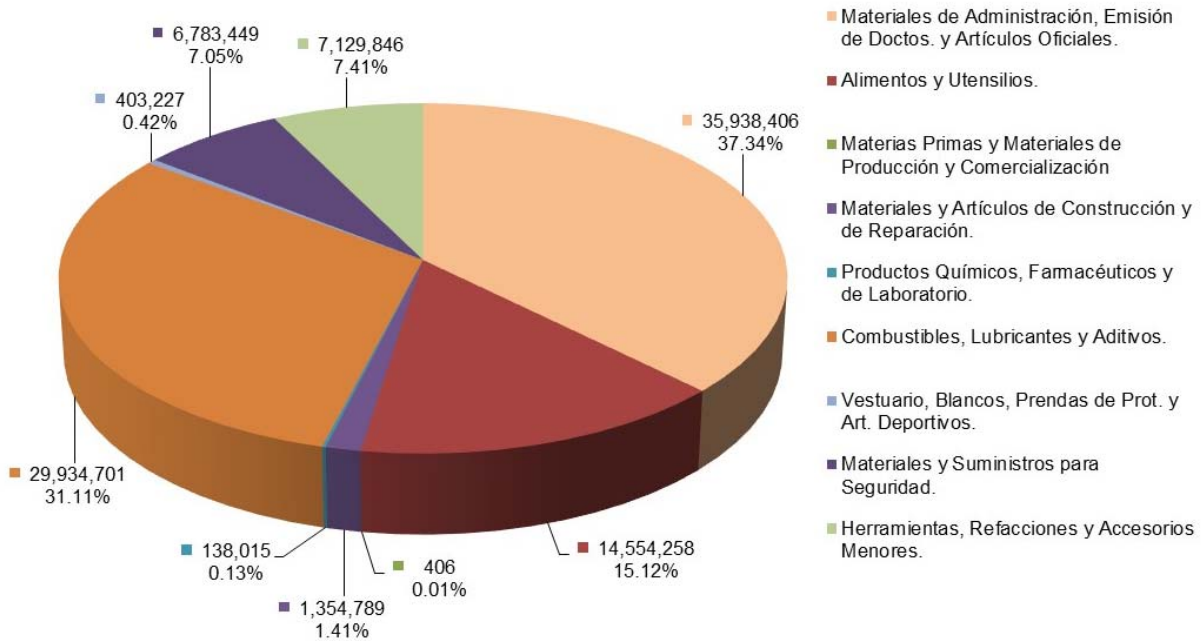


Gráfica 7.

b) Materiales y Suministros.

Dentro de los rubros del Gasto, se observa lo relativo a los Materiales y Suministros. En la gráfica 8, se pueden apreciar los importes que se registraron para cada concepto del mismo.

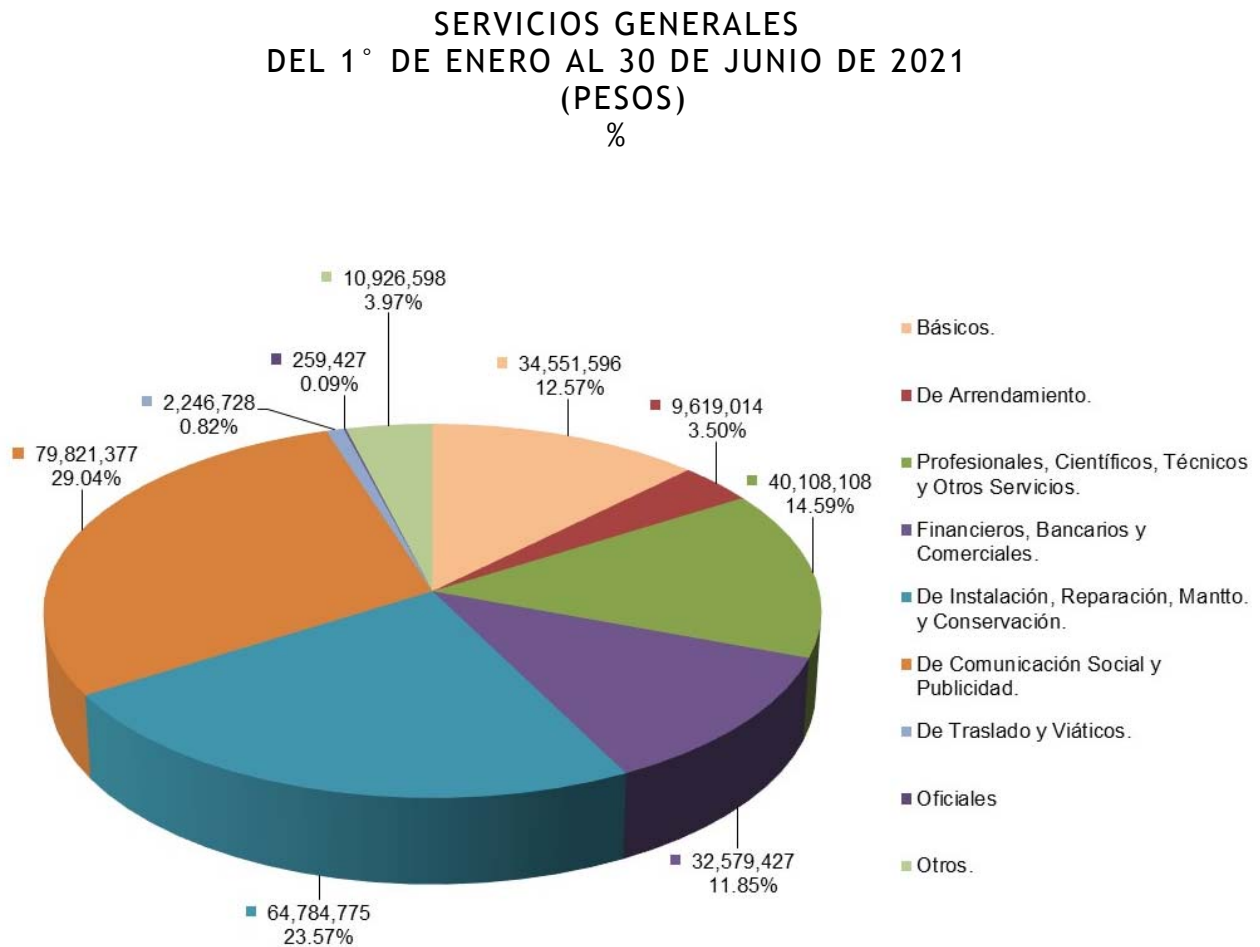
MATERIALES Y SUMINISTROS
DEL 1° DE ENERO AL 30 DE JUNIO DE 2021
(PESOS)
%



Gráfica 8.

c) *Servicios Generales.*

Otro rubro que forma parte del Gasto del Gobierno del Estado, es el que corresponde a los Servicios Generales, los cuales ascienden a la cantidad de 274 millones 897 mil 50 pesos y en la gráfica 9, se puede apreciar su desagregación.

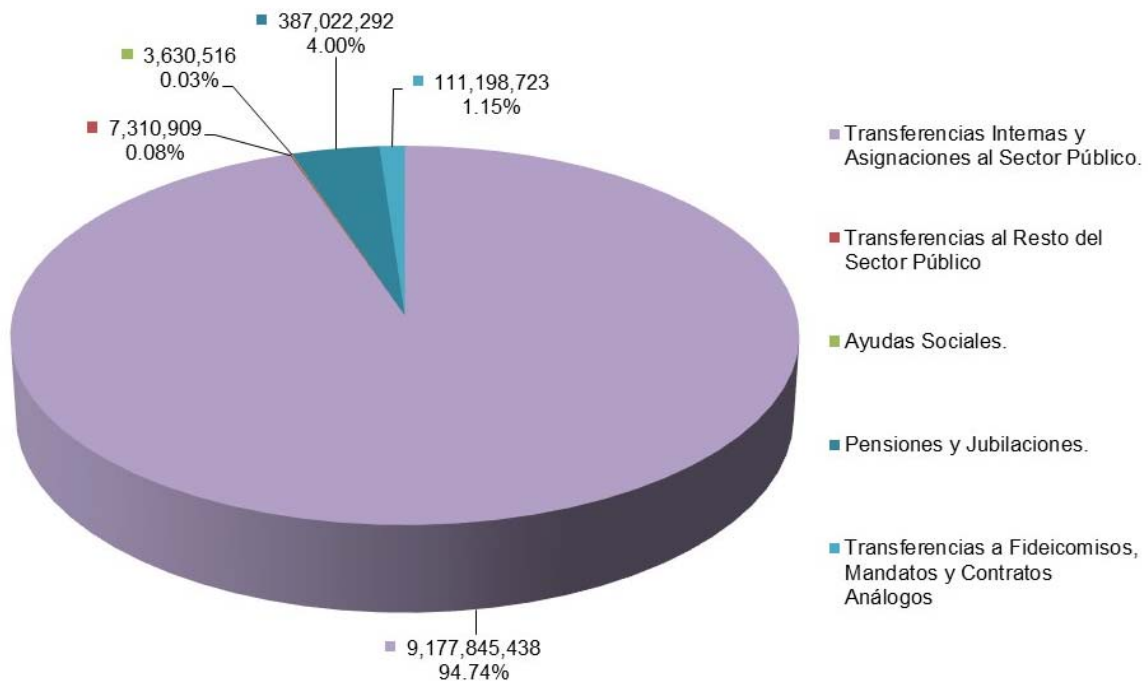


Gráfica 9.

d) Transferencias, Asignaciones, Subsidios y Otras Ayudas.

Al cierre del segundo trimestre del ejercicio fiscal 2021, en este Grupo el registro ascendió a la cantidad de 9 mil 687 millones 7 mil 878 pesos, de los cuales destacan las Transferencias Internas y Asignaciones al Sector Público que representan cerca del 95 por ciento de este. La distribución se muestra en la gráfica 10.

TRANSFERENCIAS, ASIGNACIONES, SUBSIDIOS Y OTRAS AYUDAS
DEL 1° DE ENERO AL 30 DE JUNIO DE 2021
(PESOS)
%

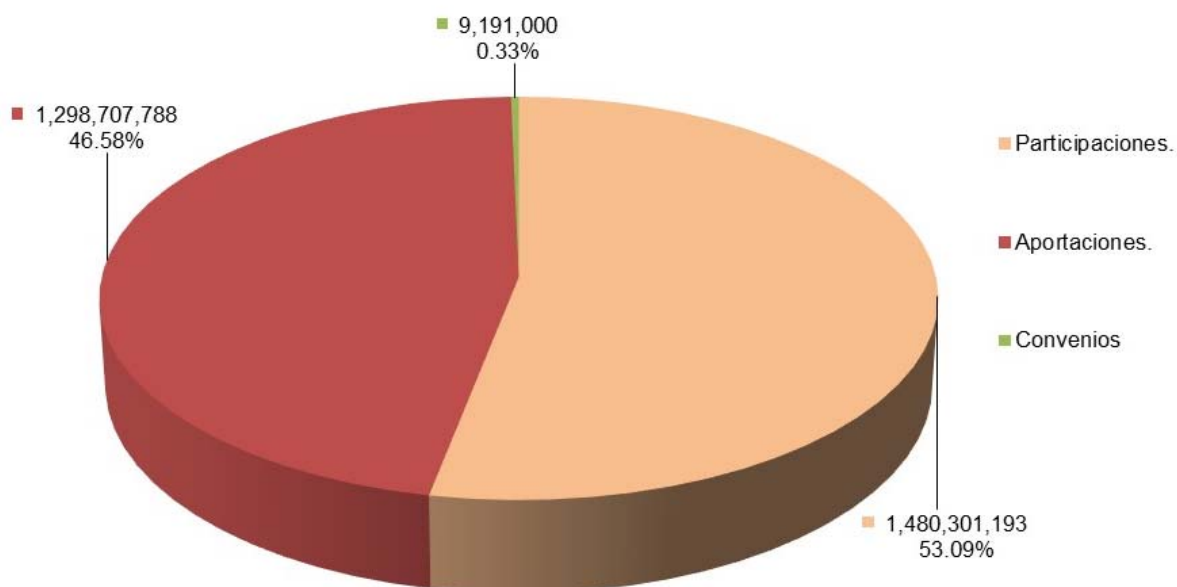


Gráfica 10.

e) Participaciones y Aportaciones.

En este periodo, dentro del rubro de Participaciones y Aportaciones, se devengaron recursos por un total de 2 mil 788 millones 199 mil 981 pesos de los cuales, en orden descendente, 1 mil 480 millones 301 mil 193 pesos corresponden a Participaciones, 1 mil 298 millones 707 mil 788 pesos a Aportaciones y 9 millones 191 mil pesos a Convenios. En la gráfica 11, se muestra la distribución porcentual de los Rubros de este Grupo.

PARTICIPACIONES Y APORTACIONES
DEL 1° DE ENERO AL 30 DE JUNIO DE 2021
(PESOS)
%



Gráfica 11.

9.- Información sobre la Deuda y el Reporte Analítico de la Deuda.

Para el pago de la deuda en este periodo, se destinaron recursos por la cantidad de 287 millones 909 mil 560 pesos. Del total ejercido en el periodo, 116 millones 188 mil 464 pesos se destinaron a la amortización de capital; 170 millones 275 mil 757 pesos para el pago del servicio de la deuda y 1 millón 445 mil 339 pesos para los gastos de la deuda pública interna.

El ente público cuenta a la fecha con trece créditos bancarios, mismos que se pueden visualizar en la *tabla 1*:

- En agosto de 2012 se contrató con Banobras S.N.C., un crédito hasta por un monto de 333 millones 336 mil pesos, a una tasa fija de 8.11, con fecha de vencimiento al 31 de agosto de 2032. Se hace hincapié que a la fecha únicamente se ha dispuesto la cantidad de 311 millones 202 mil 94 pesos.
- En diciembre de 2013 se contrató con Banobras S.N.C., un crédito hasta por un monto de 1 mil 400 millones, a una tasa TIIE+0.64 con fecha de vencimiento al 05 de diciembre de 2031.
- En enero de 2014 se contrató con Banorte S.A., un crédito por un monto de 800 millones de pesos, a una tasa TIIE+0.90, con fecha de vencimiento al 15 de enero de 2032.

-
- En febrero de 2014 se contrató con H.S.B.C. S.A., un crédito por un monto de 600 millones de pesos, a una tasa TIIIE+0.90, con fecha de vencimiento al 28 de febrero de 2026.
 - En febrero de 2017 se contrató con Banca Afirme S.A., un crédito por un monto de 486 millones 500 mil pesos, a una tasa TIIIE+0.94, con fecha de vencimiento al 17 de febrero de 2037.
 - En septiembre 2017 se contrató con Bansi S.A., un crédito por 58 millones de pesos, a una tasa TIIIE+1.90 con fecha de vencimiento al 13 de septiembre de 2043.
 - En diciembre 2017 se contrató con Banco Multiva S.A., un crédito por 838 millones 500 mil pesos, a una tasa de TIIIE+0.91 con fecha de vencimiento al 18 de junio de 2033.
 - En diciembre 2017 se contrató con Banco del Bajío S.A., un crédito por 482 millones de pesos, a una tasa TIIIE+0.90, con fecha de vencimiento al 22 de junio de 2036.
 - En diciembre 2017 se contrató con Banorte S.A., un crédito por 368 millones de pesos, a una tasa de TIIIE+0.75, con fecha de vencimiento al 28 de junio de 2037.
 - En marzo 2018 se contrató con Banobras S.N.C., un crédito hasta por 1 mil 71 millones 521 mil 598 pesos, a una tasa de TIIIE+0.02+0.47, con fecha de vencimiento al 03 de septiembre de 2038. Es importante mencionar que a la fecha únicamente se ha dispuesto la cantidad de 1 mil 10 millones 748 mil 739 pesos.

-
- En marzo 2018 se contrató con Banobras S.N.C., un crédito por 512 millones 99 mil 710 pesos, a una tasa de TIE+1.04, con fecha de vencimiento al 17 de febrero de 2037. Se hace hincapié que a la fecha únicamente se ha dispuesto la cantidad de 511 millones 16 mil 61 pesos. El crédito deviene de un refinanciamiento del financiamiento celebrado con Banco Interacciones, con clave de inscripción P17-0317013.
 - En mayo 2018 se contrató con Banco del Bajío S.A., un crédito por 484 millones 951 mil 157 pesos, a una tasa de TIE+0.95, con fecha de vencimiento al 11 de mayo de 2037 del cual, a la fecha únicamente se ha dispuesto la cantidad de 484 millones 678 mil 473 pesos. El crédito corresponde a un refinanciamiento del financiamiento con Banco Interacciones, con clave de inscripción P17-0317014.
 - En agosto 2018 se contrató con Banobras S.N.C., un crédito por 199 millones 650 mil 516 pesos, a una tasa de TIE+0.47 + costo mercado (-0.18), con fecha de vencimiento al 19 de marzo de 2038. Es importante mencionar que a la fecha únicamente se ha dispuesto la cantidad de 166 millones 152 mil 808 pesos.

10.- Calificaciones otorgadas.

El Gobierno del Estado de Morelos es evaluado por tres agencias calificadoras que son Fitch México, S.A. de C.V., HR Ratings de México, S.A. de C.V. y Banco Santander México, S.A.

El crédito con Banobras de largo plazo es evaluado únicamente por HR Ratings de México, S.A. de C.V. y tiene una calificación de AA+ que significa “Muy alta calidad crediticia”.

El crédito con Banco Multiva de largo plazo evaluado por HR Ratings de México tiene una calificación de AA+ que significa “Muy alta calidad crediticia”.

Fitch Ratings mejoró la calificación del Estado de Morelos en ‘A+ (mex)’.

Fitch Ratings mejoró la calificación de 5 créditos del Estado de Morelos otorgando AAA (mex) vra’: HSBC (Monto inicial 600 millones), Banorte (Monto inicial 800 millones), Afirme (Monto inicial 486.5 millones), Bajío (Monto inicial 484.9 millones) y Bajío (Monto inicial 482 millones).

Las razones que han influido para obtener esta calificación han sido entre otras:

- Bajos niveles de deuda y de servicio de la deuda.
- Resultados fiscales balanceados.

-
- Sólidas prácticas de administración y gobierno interno.
 - Adaptabilidad de Ingresos.
 - Sostenibilidad de Gastos.
 - Adaptabilidad de Gastos.
 - Solidez de pasivos y Liquidez.

11.- Eventos Posteriores al Cierre.

No existen hechos ocurridos en el periodo posterior al que se informa que afecten económicamente al Estado y que no se conocían a la fecha de cierre del periodo, por lo que los estados financieros no sufrieron efecto alguno.

12.- Partes Relacionadas.

Se manifiesta que no existen partes relacionadas que pudieran ejercer influencia significativa sobre la toma de decisiones financieras y operativas.

13.- Responsabilidad sobre la Presentación Razonable de la Información Contable.

Los estados financieros se encuentran firmados e incluyen la leyenda:

“Bajo protesta de decir verdad declaramos que los Estados Financieros y sus notas, son razonablemente correctos y son responsabilidad del emisor”.

| ACREEDOR | OBJETO O DESTINO | No. DE INSCRIPCIÓN DE LA S.H.C.P. | TASA DE INTERÉS CONTRATADA | FECHA DE VENCIMIENTO | IMPORTE CONTRATADO | DISPOSICIONES REALIZADAS DE LA CONTRATACIÓN | SALDO POR PAGAR | INTERESES PAGADOS | FONDOS DE RESERVA | OTROS GASTOS DE LA DEUDA | |
|--|---|-----------------------------------|-------------------------------------|----------------------|----------------------|---|----------------------|----------------------|----------------------|--------------------------|------------------|
| BANOBRAS S.N.C. | | | | | 3,516,607,824 | 3,399,119,702 | 2,790,401,056 | 75,321,272 | - | - | |
| | BONO CUPON CERO | P17-0812123 | TASA FIJA 7.03 + 1.08 | 31/08/2032 | 333,336,000 | 311,202,094 | 311,202,094 | 12,511,321 | - | - | |
| | INFRAESTRUCTURA EDUCATIVA EN NIVEL BÁSICO Y MEDIO SUPERIOR; SEGURIDAD PÚBLICA, URBANA, ECONOMICA (MERCADOS), AGUA POTABLE, SANEAMIENTO Y ALCANTARILLADO. | P17-1213160 | TIE + 0.64 | 05/12/2031 | 1,400,000,000 | 1,400,000,000 | 823,529,412 | 22,191,554 | - | - | |
| | FINANCIAMIENTO PARA RECONSTRUCCIÓN (BONO CUPON CERO). | GEA-LP-P007/2018 | TIE + 0.02 + 0.47 | 03/09/2038 | 1,071,521,598 | 1,010,748,739 | 1,010,748,739 | 23,856,444 | - | - | |
| | REFINANCIAMIENTO DEL EMPRESTITO CELEBRADO CON INTERACCIONES (GEA/007/2017). | P17-0317013 | TIE + 1.04 | 17/02/2037 | 512,099,710 | 511,016,061 | 478,768,003 | 12,898,093 | - | - | |
| | FINANCIAR OBRAS PÚBLICAS PRODUCTIVAS; AL AMPARO DEL PROGRAMA DE FINANCIAMIENTO PARA LA RECONSTRUCCIÓN DE ENTIDADES FEDERATIVAS (PROGRAMA FONRECI). | GEA-LP-P012-2018 | TIE + 0.47 + COSTO MERCADO (- 0.18) | 19/03/2038 | 199,650,516 | 166,152,808 | 166,152,808 | 3,863,860 | - | - | |
| BANORTE S.A. | | | | | 1,168,000,000 | 1,168,000,000 | 991,658,612 | 26,133,336 | - | - | |
| | REALIZACIÓN DE INVERSIÓN PÚBLICA PRODUCTIVA. | P17-0114007 | TIE + 0.90 | 15/01/2032 | 800,000,000 | 800,000,000 | 642,756,102 | 17,047,501 | - | - | |
| | REALIZACIÓN DE INVERSIÓN PÚBLICA PRODUCTIVA. | GEA/0032/2017 | TIE + 075 | 28/06/2037 | 368,000,000 | 368,000,000 | 348,902,510 | 9,085,835 | - | - | |
| H.S.B.C.S.A. | | | | | 600,000,000 | 600,000,000 | 347,841,135 | 9,740,658 | - | - | |
| | REALIZACIÓN DE INVERSIÓN PÚBLICA PRODUCTIVA. | P17-0214021 | TIE + 0.90 | 28/02/2026 | 600,000,000 | 600,000,000 | 347,841,135 | 9,740,658 | - | - | |
| BANCA AFIRME S.A. | | | | | 486,500,000 | 486,500,000 | 452,671,814 | 12,148,134 | - | - | |
| | REFINANCIAMIENTO DEL EMPRESTITO CELEBRADO CON BANCO NACIONAL DE MEXICO S.A. | P17-0317015 | TIE + 0.94 | 17/02/2037 | 486,500,000 | 486,500,000 | 452,671,814 | 12,148,134 | - | - | |
| BANCO MULTIVA S.A. | | | | | 838,500,000 | 838,500,000 | 751,738,122 | 20,522,798 | - | - | |
| | REALIZACIÓN DE INVERSIONES PÚBLICAS PRODUCTIVAS EN MATERIAS DIVERSAS. | GEA/0030/2017 | TIE + 0.91 | 18/06/2033 | 838,500,000 | 838,500,000 | 751,738,122 | 20,522,798 | - | - | |
| BANCO DEL BAJIO S.A. | | | | | 966,951,157 | 966,678,473 | 909,246,057 | 24,541,353 | - | - | |
| | REALIZACIÓN DE INVERSIONES PÚBLICAS PRODUCTIVAS EN MATERIAS DIVERSAS. | GEA/0031/2017 | TIE + 0.90 | 22/06/2036 | 482,000,000 | 482,000,000 | 453,542,622 | 12,201,827 | - | - | |
| | REFINANCIAMIENTO DEL EMPRESTITO CELEBRADO CON INTERACCIONES (GEA/008/2017). | P17-0317014 | TIE + 0.95 | 11/05/2037 | 484,951,157 | 484,678,473 | 455,703,435 | 12,339,526 | - | - | |
| BANSI S.A. | | | | | 58,000,000 | 58,000,000 | 56,795,722 | 1,868,206 | - | - | |
| | INVERSIONES PÚBLICAS PRODUCTIVAS CONSISTENTES EN INFRAESTRUCTURA URBANA EN MATERIA DE SERVICIOS PÚBLICOS DE MOVILIDAD Y TRANSPORTE PARA LA ZONA METROPOLITANA DE CUERNAVACA, MORELOS. | GEA/0028/2017 | TIE + 1.90 | 13/09/2043 | 58,000,000 | 58,000,000 | 56,795,722 | 1,868,206 | - | - | |
| BANCO SANTANDER MEXICO S.A. | | | | | | | | | 34,800 | | |
| HR RATINGS DE MÉXICO S.A. DE C.V. | | | | | | | | | | 457,791 | |
| FITCH MÉXICO S.A. DE C.V. | | | | | | | | | | 952,748 | |
| TOTALES: | | | | | | | | 7,634,558,981 | 7,516,798,175 | 6,300,352,518 | 1,445,339 |

Conciliación entre los Ingresos Presupuestarios y Contables

Poder Ejecutivo del Gobierno del Estado de Morelos
Conciliación entre los Ingresos Presupuestarios y Contables
Del 1 de enero al 30 de junio de 2021
(Pesos)

| | |
|--|----------------|
| 1. Total de Ingresos Presupuestarios | 15,287,136,348 |
| 2. Más Ingresos Contables No Presupuestarios | - |
| 2.1 Ingresos Financieros | - |
| 2.2 Incremento por Variación de Inventarios | - |
| 2.3 Disminución del Exceso de Estimaciones por Pérdida o Deterioro u Obsolescencia | - |
| 2.4 Disminución del Exceso de Provisiones | - |
| 2.5 Otros Ingresos y Beneficios Varios | - |
| 2.6 Otros Ingresos Contables No Presupuestarios | - |
| 3. Menos Ingresos Presupuestarios No Contables | - |
| 3.1 Aprovechamientos Patrimoniales | - |
| 3.2 Ingresos Derivados de Financiamientos | - |
| 3.3 Otros Ingresos Presupuestarios No Contables | - |
| 4. Total de Ingresos Contables | 15,287,136,348 |

Conciliación entre los Egresos Presupuestarios y los Gastos Contables

| | |
|---|-----------------------|
| 1. Total de Egresos Presupuestarios | 14,059,531,592 |
| 2. Menos Egresos Presupuestarios No Contables | 421,570,822 |
| 2.1 Materias Primas y Materiales de Producción y Comercialización | - |
| 2.2 Materiales y Suministros | 78,134 |
| 2.3 Mobiliario y Equipo de Administración | 14,760,186 |
| 2.4 Mobiliario y Equipo Educativo y Recreativo | 319,849 |
| 2.5 Equipo e Instrumental Médico y de Laboratorio | 5,716 |
| 2.6 Vehículos y Equipo de Transporte | 20,240,180 |
| 2.7 Equipo de Defensa y Seguridad | 8,123,938 |
| 2.8 Maquinaria, Otros Equipos y Herramientas | 5,462,114 |
| 2.9 Activos Biológicos | - |
| 2.10 Bienes Inmuebles | - |
| 2.11 Activos Intangibles | 8,195,843 |
| 2.12 Obra Pública en Bienes de Dominio Público | 4,273,887 |
| 2.13 Obra Pública en Bienes Propios | 179,427,549 |
| 2.14 Acciones y Participaciones de Capital | - |
| 2.15 Compra de Títulos y Valores | - |
| 2.16 Concesión de Préstamos | - |
| 2.17 Inversiones en Fideicomisos, Mandatos y Otros Análogos | - |
| 2.18 Provisiones para Contingencias y Otras Erogaciones Especiales | - |
| 2.19 Amortización de la Deuda Pública | 116,188,464 |
| 2.20 Adeudos de Ejercicios Fiscales Anteriores (ADEFAS) | - |
| 2.21 Otros Egresos Presupuestarios No Contables | 64,494,962 |
| 3. Más Gastos Contables No Presupuestarios | 2,019,775 |
| 3.1 Estimaciones, Depreciaciones, Deterioros, Obsolescencia y Amortizaciones | - |
| 3.2 Provisiones | - |
| 3.3 Disminución de Inventarios | - |
| 3.4 Aumento por Insuficiencia de Estimaciones por Pérdida o Deterioro u Obsolescencia | - |
| 3.5 Aumento por Insuficiencia de Provisiones | - |
| 3.6 Otros Gastos | - |
| 3.7 Otros Gastos Contables No Presupuestarios | 2,019,775 |
| 4. Total de Gastos Contables | 13,639,980,545 |



MORELOS

2018 - 2024

Información Presupuestaria

INFORME DE AVANCE DE GESTIÓN FINANCIERA
PODER EJECUTIVO DEL ESTADO DE MORELOS
ENERO - JUNIO

2021

Balance Presupuestario - LDF

| Concepto | Estimado / Aprobado | Devengado | Recaudado / Pagado |
|---|-----------------------|-----------------------|-----------------------|
| A. Ingresos Totales (A = A1 + A2 + A3) | 26,856,887,971 | 15,170,947,884 | 15,170,947,884 |
| <i>A1. Ingresos de Libre Disposición</i> | <i>13,752,347,604</i> | <i>7,689,578,272</i> | <i>7,689,578,272</i> |
| <i>A2. Transferencias Federales Etiquetadas</i> | <i>13,392,444,367</i> | <i>7,597,558,076</i> | <i>7,597,558,076</i> |
| <i>A3. Financiamiento Neto</i> | <i>(287,904,000)</i> | <i>(116,188,464)</i> | <i>(116,188,464)</i> |
| B. Egresos Presupuestarios (B = B1 + B2) | 26,856,887,971 | 13,943,343,128 | 13,648,740,448 |
| <i>B1. Gasto No Etiquetado (sin incluir Amortización de la Deuda Pública)</i> | <i>13,579,848,013</i> | <i>6,788,712,688</i> | <i>6,521,331,538</i> |
| <i>B2. Gasto Etiquetado (sin incluir Amortización de la Deuda Pública)</i> | <i>13,277,039,958</i> | <i>7,154,630,440</i> | <i>7,127,408,910</i> |
| C. Remanentes del Ejercicio Anterior (C = C1 + C2) | - | 268,231,166 | 268,154,563 |
| <i>C1. Remanentes de Ingresos de Libre Disposición aplicados en el periodo</i> | <i>-</i> | <i>4,541,385</i> | <i>4,464,782</i> |
| <i>C2. Remanentes de Transferencias Federales Etiquetadas aplicados en el periodo</i> | <i>-</i> | <i>263,689,781</i> | <i>263,689,781</i> |
| I. Balance Presupuestario (I = A - B + C) | - | 1,495,835,922 | 1,790,361,999 |
| II. Balance Presupuestario sin Financiamiento Neto (II = I - A3) | 287,904,000 | 1,612,024,386 | 1,906,550,463 |
| III. Balance Presupuestario sin Financiamiento Neto y sin Remanentes del Ejercicio Anterior (III = II - C) | 287,904,000 | 1,343,793,220 | 1,638,395,900 |

| Concepto | Aprobado | Devengado | Pagado |
|---|--------------------|----------------------|----------------------|
| E. Intereses, Comisiones y Gastos de la Deuda (E = E1 + E2) | 657,783,000 | 171,721,096 | 171,132,681 |
| <i>E1. Intereses, Comisiones y Gastos de la Deuda con Gasto No Etiquetado</i> | <i>420,091,000</i> | <i>58,303,034</i> | <i>57,714,619</i> |
| <i>E2. Intereses, Comisiones y Gastos de la Deuda con Gasto Etiquetado</i> | <i>237,692,000</i> | <i>113,418,062</i> | <i>113,418,062</i> |
| IV. Balance Primario (IV = III + E) | 945,687,000 | 1,515,514,316 | 1,809,528,581 |

| Concepto | Estimado / Aprobado | Devengado | Recaudado / Pagado |
|--|----------------------|----------------------|----------------------|
| F. Financiamiento (F = F1 + F2) | - | - | - |
| <i>F1. Financiamiento con Fuente de Pago de Ingresos de Libre Disposición</i> | <i>-</i> | <i>-</i> | <i>-</i> |
| <i>F2. Financiamiento con Fuente de Pago de Transferencias Federales Etiquetadas</i> | <i>-</i> | <i>-</i> | <i>-</i> |
| G. Amortización de la Deuda (G = G1 + G2) | 287,904,000 | 116,188,464 | 116,188,464 |
| <i>G1. Amortización de la Deuda Pública con Gasto No Etiquetado</i> | <i>172,499,591</i> | <i>39,402,892</i> | <i>39,402,892</i> |
| <i>G2. Amortización de la Deuda Pública con Gasto Etiquetado</i> | <i>115,404,409</i> | <i>76,785,572</i> | <i>76,785,572</i> |
| A3. Financiamiento Neto (A3 = F - G) | (287,904,000) | (116,188,464) | (116,188,464) |

| Concepto | Estimado / Aprobado | Devengado | Recaudado / Pagado |
|--|-----------------------|----------------------|----------------------|
| <i>A1. Ingresos de Libre Disposición</i> | <i>13,752,347,604</i> | <i>7,689,578,272</i> | <i>7,689,578,272</i> |
| <i>A3.1 Financiamiento Neto con Fuente de Pago de Ingresos de Libre Disposición (A3.1 = F1 - G1)</i> | <i>(172,499,591)</i> | <i>(39,402,892)</i> | <i>(39,402,892)</i> |
| <i>F1. Financiamiento con Fuente de Pago de Ingresos de Libre Disposición</i> | <i>-</i> | <i>-</i> | <i>-</i> |
| <i>G1. Amortización de la Deuda Pública con Gasto No Etiquetado</i> | <i>172,499,591</i> | <i>39,402,892</i> | <i>39,402,892</i> |
| <i>B1. Gasto No Etiquetado (sin incluir Amortización de la Deuda Pública)</i> | <i>13,579,848,013</i> | <i>6,788,712,688</i> | <i>6,521,331,538</i> |
| <i>C1. Remanentes de Ingresos de Libre Disposición aplicados en el periodo</i> | <i>-</i> | <i>4,541,385</i> | <i>4,464,782</i> |
| V. Balance Presupuestario de Recursos Disponibles (V = A1 + A3.1 - B1 + C1) | - | 866,004,077 | 1,133,308,624 |
| VI. Balance Presupuestario de Recursos Disponibles sin Financiamiento Neto (VI = V - A3.1) | 172,499,591 | 905,406,969 | 1,172,711,516 |

| Concepto | Estimado / Aprobado | Devengado | Recaudado / Pagado |
|---|-----------------------|----------------------|----------------------|
| <i>A2. Transferencias Federales Etiquetadas</i> | <i>13,392,444,367</i> | <i>7,597,558,076</i> | <i>7,597,558,076</i> |
| <i>A3.2 Financiamiento Neto con Fuente de Pago de Transferencias Federales Etiquetadas (A3.2 = F2 - G2)</i> | <i>(115,404,409)</i> | <i>(76,785,572)</i> | <i>(76,785,572)</i> |
| <i>F2. Financiamiento con Fuente de Pago de Transferencias Federales Etiquetadas</i> | <i>-</i> | <i>-</i> | <i>-</i> |
| <i>G2. Amortización de la Deuda Pública con Gasto Etiquetado</i> | <i>115,404,409</i> | <i>76,785,572</i> | <i>76,785,572</i> |
| <i>B2. Gasto Etiquetado (sin incluir Amortización de la Deuda Pública)</i> | <i>13,277,039,958</i> | <i>7,154,630,440</i> | <i>7,127,408,910</i> |
| <i>C2. Remanentes de Transferencias Federales Etiquetadas aplicados en el periodo</i> | <i>-</i> | <i>263,689,781</i> | <i>263,689,781</i> |
| VII. Balance Presupuestario de Recursos Etiquetados (VII = A2 + A3.2 - B2 + C2) | - | 629,831,845 | 657,053,375 |
| VIII. Balance Presupuestario de Recursos Etiquetados sin Financiamiento Neto (VIII = VII - A3.2) | 115,404,409 | 706,617,417 | 733,838,947 |

Estado Analítico de Ingresos

| Rubro de Ingresos | Ingreso | | | | | Diferencia (6 = 5 - 1) |
|---|-----------------------|----------------------------|-----------------------|-----------------------|-----------------------|---------------------------|
| | Estimado | Ampliaciones y Reducciones | Modificado | Devengado | Recaudado | |
| | (1) | (2) | (3= 1 + 2) | (4) | (5) | |
| Impuestos | 690,460,508 | 36,060,655 | 726,521,163 | 396,655,594 | 396,655,594 | (293,804,914) |
| Cuotas y Aportaciones de Seguridad Social | - | - | - | - | - | - |
| Contribuciones de Mejoras | - | 32,171,534 | 32,171,534 | 32,171,534 | 32,171,534 | 32,171,534 |
| Derechos | 1,055,290,144 | 11,086,462 | 1,066,376,606 | 650,795,921 | 650,795,921 | (404,494,223) |
| Productos | - | 19,976,864 | 19,976,864 | 19,527,175 | 19,527,175 | 19,527,175 |
| Aprovechamientos | 10,851,167 | 26,524,641 | 37,375,808 | 29,922,163 | 29,922,163 | 19,070,996 |
| Ingresos por Venta de Bienes, Prestación de Servicios y Otros Ingresos | 80,966,257 | 4,955,009 | 85,921,266 | 35,639,491 | 35,639,491 | (45,326,766) |
| Participaciones, Aportaciones, Convenios, Incentivos Derivados de la Colaboración Fiscal y Fondos Distintos de Aportaciones | 25,307,223,895 | 1,698,966,242 | 27,006,190,137 | 14,122,424,470 | 14,122,424,470 | (11,184,799,425) |
| Transferencias, Asignaciones, Subsidios y Subvenciones, y Pensiones y Jubilaciones | - | - | - | - | - | - |
| Ingresos Derivados de Financiamientos | - | - | - | - | - | - |
| Total | 27,144,791,971 | 1,829,741,407 | 28,974,533,378 | 15,287,136,348 | 15,287,136,348 | (11,857,655,623) |
| | | | | Ingresos excedentes | | |

| Estado Analítico de Ingresos Por Fuente de Financiamiento | Ingreso | | | | | Diferencia (6 = 5 - 1) |
|---|-----------------------|----------------------------|-----------------------|-----------------------|-----------------------|---------------------------|
| | Estimado | Ampliaciones y Reducciones | Modificado | Devengado | Recaudado | |
| | (1) | (2) | (3= 1 + 2) | (4) | (5) | |
| Ingresos del Poder Ejecutivo Federal o Estatal y de los Municipios | 27,063,825,714 | 1,824,786,398 | 28,888,612,112 | 15,251,496,857 | 15,251,496,857 | (11,812,328,857) |
| Impuestos | 690,460,508 | 36,060,655 | 726,521,163 | 396,655,594 | 396,655,594 | (293,804,914) |
| Cuotas y Aportaciones de Seguridad Social | - | - | - | - | - | - |
| Contribuciones de Mejoras | - | 32,171,534 | 32,171,534 | 32,171,534 | 32,171,534 | 32,171,534 |
| Derechos | 1,055,290,144 | 11,086,462 | 1,066,376,606 | 650,795,921 | 650,795,921 | (404,494,223) |
| Productos ¹ | - | 19,976,864 | 19,976,864 | 19,527,175 | 19,527,175 | 19,527,175 |
| Aprovechamientos ² | 10,851,167 | 26,524,641 | 37,375,808 | 29,922,163 | 29,922,163 | 19,070,996 |
| Participaciones, Aportaciones, Convenios, Incentivos Derivados de la Colaboración Fiscal y Fondos Distintos de Aportaciones | 25,307,223,895 | 1,698,966,242 | 27,006,190,137 | 14,122,424,470 | 14,122,424,470 | (11,184,799,425) |
| Transferencias, Asignaciones, Subsidios y Subvenciones, y Pensiones y Jubilaciones | - | - | - | - | - | - |
| Ingresos de los Entes Públicos de los Poderes Legislativo y Judicial, de los Órganos Autónomos y del Sector Paraestatal o Paramunicipal, así como de las Empresas Productivas del Estado | - | - | - | - | - | - |
| Cuotas y Aportaciones de Seguridad Social | - | - | - | - | - | - |
| Productos ¹ | - | - | - | - | - | - |
| Ingresos por Venta de Bienes, Prestación de Servicios y Otros Ingresos ³ | - | - | - | - | - | - |
| Transferencias, Asignaciones, Subsidios y Subvenciones, y Pensiones y Jubilaciones | - | - | - | - | - | - |
| Ingresos Derivados de Financiamientos | - | - | - | - | - | - |
| Ingresos Derivados de Financiamientos | - | - | - | - | - | - |
| Total | 27,063,825,714 | 1,824,786,398 | 28,888,612,112 | 15,251,496,857 | 15,251,496,857 | (11,812,328,857) |
| | | | | Ingresos excedentes | | |

¹ Incluye intereses que generan las cuentas bancarias de los entes públicos en productos.

² Incluye donativos en efectivo del Poder Ejecutivo, entre otros aprovechamientos.

³ Se refiere a los ingresos propios obtenidos por los Poderes Legislativo y Judicial, los Órganos Autónomos y las entidades de la administración pública paraestatal y paramunicipal, por sus actividades diversas no inherentes a su operación que generan recursos y que no sean ingresos por venta de bienes o prestación de servicios, tales como donativos en efectivo, entre otros.

Estado Analítico de Ingresos Detallado - LDF

| Concepto | Ingreso | | | | | Diferencia |
|---|-----------------------|--------------------------------|-----------------------|-----------------------|-----------------------|-------------------------|
| | Estimado | Ampliaciones/ (Reducciones) | Modificado | Devengado | Recaudado | |
| Ingresos de Libre Disposición | | | | | | |
| <i>Impuestos</i> | 690,460,508 | 36,060,655 | 726,521,163 | 396,655,594 | 396,655,594 | (293,804,914) |
| <i>Cuotas y Aportaciones de Seguridad Social</i> | - | - | - | - | - | - |
| <i>Contribuciones de Mejoras</i> | - | 32,171,534 | 32,171,534 | 32,171,534 | 32,171,534 | 32,171,534 |
| <i>Derechos</i> | 1,055,290,144 | 11,086,462 | 1,066,376,606 | 650,795,921 | 650,795,921 | (404,494,223) |
| <i>Productos</i> | - | 19,976,864 | 19,976,864 | 19,527,175 | 19,527,175 | 19,527,175 |
| <i>Aprovechamientos</i> | 10,851,167 | 26,524,641 | 37,375,808 | 29,922,163 | 29,922,163 | 19,070,996 |
| <i>Ingresos por Venta de Bienes y Prestación de Servicios</i> | 80,966,257 | 4,955,009 | 85,921,266 | 35,639,491 | 35,639,491 | (45,326,766) |
| <i>Participaciones</i> | 11,683,410,390 | (61,008,802) | 11,622,401,588 | 6,348,264,249 | 6,348,264,249 | (5,335,146,141) |
| Fondo General de Participaciones | 9,664,802,000 | (30,528,904) | 9,634,273,096 | 5,192,582,474 | 5,192,582,474 | (4,472,219,526) |
| Fondo de Fomento Municipal | 581,736,581 | (6,539,035) | 575,197,546 | 311,668,383 | 311,668,383 | (270,068,198) |
| Fondo de Fiscalización y Recaudación | 442,099,190 | (22,107,661) | 419,991,529 | 230,086,483 | 230,086,483 | (212,012,707) |
| Fondo de Compensación | - | - | - | - | - | - |
| Fondo de Extracción de Hidrocarburos | - | - | - | - | - | - |
| Impuesto Especial Sobre Producción y Servicios | 157,997,000 | 5,846,282 | 163,843,282 | 73,828,548 | 73,828,548 | (84,168,452) |
| 0.136% de la Recaudación Federal Participable | - | - | - | - | - | - |
| 3.17% Sobre Extracción de Petróleo | - | - | - | - | - | - |
| Gasolinas y Diésel | 298,705,595 | 977,059 | 299,682,654 | 132,544,203 | 132,544,203 | (166,161,392) |
| Fondo del Impuesto Sobre la Renta | 538,070,024 | (17,952,815) | 520,117,209 | 398,257,886 | 398,257,886 | (139,812,138) |
| Fondo de Estabilización de los Ingresos de las Ent. Fed. | - | 9,296,272 | 9,296,272 | 9,296,272 | 9,296,272 | 9,296,272 |
| <i>Incentivos Derivados de la Colaboración Fiscal</i> | 231,369,138 | 10,372,015 | 241,741,153 | 176,602,145 | 176,602,145 | (54,766,993) |
| Tenencia o Uso de Vehículos | - | - | - | - | - | - |
| Fondo de Compensación ISAN | 27,587,138 | - | 27,587,138 | 13,803,318 | 13,803,318 | (13,783,820) |
| Impuesto Sobre Automóviles Nuevos | 86,183,000 | (32,173) | 86,150,827 | 58,949,065 | 58,949,065 | (27,233,935) |
| Fondo de Compensación de Repecos-Intermedios | 14,737,000 | (24,233) | 14,712,767 | 9,158,021 | 9,158,021 | (5,578,979) |
| Otros Incentivos Económicos | 102,862,000 | 10,428,421 | 113,290,421 | 94,691,741 | 94,691,741 | (8,170,259) |
| <i>Transferencias y Asignaciones</i> | - | - | - | - | - | - |
| <i>Convenios</i> | - | - | - | - | - | - |
| Otros Convenios y Subsidios | - | - | - | - | - | - |
| <i>Otros Ingresos de Libre Disposición</i> | - | - | - | - | - | - |
| Participaciones en Ingresos Locales | - | - | - | - | - | - |
| Otros Ingresos de Libre Disposición | - | - | - | - | - | - |
| Total de Ingresos de Libre Disposición | 13,752,347,604 | 80,138,378 | 13,832,485,982 | 7,689,578,272 | 7,689,578,272 | (6,062,769,332) |
| Ingresos Excedentes de Ingresos de Libre Disposición | | | | | | |
| Transferencias Federales Etiquetadas | | | | | | |
| <i>Aportaciones</i> | 13,392,444,367 | 172,800,451 | 13,565,244,818 | 6,020,755,498 | 6,020,755,498 | (7,371,688,869) |
| Fondo de Aport. para la Nómina Educativa y Gto. Op. | 7,616,438,029 | 193,745,497 | 7,810,183,526 | 3,077,232,178 | 3,077,232,178 | (4,539,205,851) |
| Fondo de Aportaciones para los Servicios de Salud | 1,923,272,289 | (13,419,164) | 1,909,853,125 | 941,274,286 | 941,274,286 | (981,998,003) |
| Fondo de Aportaciones para la Infraestructura Social | 987,152,223 | 422,555 | 987,574,778 | 592,713,893 | 592,713,893 | (394,438,330) |
| Fondo de Aport. para el Fortalecimiento de los Municipios y de las Demarcaciones Territoriales del Distrito Federal | 1,349,807,478 | (26,735,258) | 1,323,072,220 | 675,164,630 | 675,164,630 | (674,642,848) |
| Fondo de Aportaciones Múltiples | 439,365,260 | 11,675,162 | 451,040,422 | 169,220,288 | 169,220,288 | (270,144,972) |
| Fondo de Aport. para la Educación Tec. y de Adultos | 142,488,454 | (248,742) | 142,239,712 | 70,020,427 | 70,020,427 | (72,468,027) |
| Fondo de Aportaciones para la Seguridad Pública de los Estados y del Distrito Federal | 208,090,755 | 2,663,160 | 210,753,915 | 127,517,617 | 127,517,617 | (80,573,138) |
| Fondo de Aportaciones para el Fortalecimiento de las Entidades Federativas | 725,829,879 | 4,697,241 | 730,527,120 | 367,612,179 | 367,612,179 | (358,217,700) |
| <i>Convenios</i> | - | 1,576,802,578 | 1,576,802,578 | 1,576,802,578 | 1,576,802,578 | 1,576,802,578 |
| Convenios de Protección Social en Salud | - | 570,394,854 | 570,394,854 | 570,394,854 | 570,394,854 | 570,394,854 |
| Convenios de Descentralización | - | - | - | - | - | - |
| Convenios de Reasignación | - | 1,006,407,724 | 1,006,407,724 | 1,006,407,724 | 1,006,407,724 | 1,006,407,724 |
| Otros Convenios y Subsidios | - | - | - | - | - | - |
| <i>Fondos Distintos de Aportaciones</i> | - | - | - | - | - | - |
| Fondo para Entidades Federativas y Municipios Productores de Hidrocarburos | - | - | - | - | - | - |
| Fondo Minero | - | - | - | - | - | - |
| <i>Transferencias, Asignaciones, Subsidios y Subvenciones, y Pensiones y Jubilaciones</i> | - | - | - | - | - | - |
| <i>Otras Transferencias Federales Etiquetadas</i> | - | - | - | - | - | - |
| Total de Transferencias Federales Etiquetadas | 13,392,444,367 | 1,749,603,029 | 15,142,047,396 | 7,597,558,076 | 7,597,558,076 | (5,794,886,291) |
| Ingresos Derivados de Financiamientos | | | | | | |
| <i>Ingresos Derivados de Financiamientos</i> | - | - | - | - | - | - |
| Total de Ingresos | 27,144,791,971 | 1,829,741,407 | 28,974,533,378 | 15,287,136,348 | 15,287,136,348 | (11,857,655,623) |
| Datos Informativos | | | | | | |
| 1. Ingresos Derivados de Financiamientos con Fuente de Pago de Ingresos de Libre Disposición | - | - | - | - | - | - |
| 2. Ingresos Derivados de Financiamientos con Fuente de Pago de Transferencias Federales Etiquetadas | - | - | - | - | - | - |
| 3. Ingresos Derivados de Financiamientos | - | - | - | - | - | - |

Estado Analítico del Ejercicio del Presupuesto de Egresos

Clasificación por Objeto del Gasto
(Capítulo y Concepto)

| Concepto | Egresos | | | | | Subejercicio |
|--|----------------|--------------------------------|----------------|----------------|----------------|----------------|
| | Aprobado | Ampliaciones/ (Reducciones) | Modificado | Devengado | Pagado | |
| | 1 | 2 | 3 = (1 + 2) | 4 | 5 | |
| Servicios Personales | 1,705,498,235 | (35,235,404) | 1,670,262,831 | 620,571,830 | 616,554,842 | 1,049,691,001 |
| Remuneraciones al Personal de Carácter Permanente | 532,517,508 | (896,335) | 531,621,173 | 244,688,149 | 244,428,174 | 286,933,024 |
| Remuneraciones al Personal de Carácter Transitorio | 18,460,445 | 44,029,213 | 62,489,658 | 15,493,780 | 15,105,684 | 46,995,878 |
| Remuneraciones Adicionales y Especiales | 356,878,551 | 15,135,842 | 372,014,393 | 74,118,428 | 72,567,252 | 297,895,965 |
| Seguridad Social | 247,989,169 | 21,319,786 | 269,308,955 | 113,496,127 | 111,882,111 | 155,812,828 |
| Otras Prestaciones Sociales y Económicas | 431,134,095 | (7,985,445) | 423,148,650 | 172,345,696 | 172,141,971 | 250,802,954 |
| Previsiones | 116,518,467 | (106,838,465) | 9,680,002 | - | - | 9,680,002 |
| Pago de Estímulos a Servidores Públicos | 2,000,000 | - | 2,000,000 | 429,650 | 429,650 | 1,570,350 |
| Materiales y Suministros | 285,510,891 | (48,884,667) | 236,626,224 | 96,315,232 | 79,781,277 | 140,310,992 |
| Materiales de Admón, Emisión de Doctos. y Artículos Oficiales | 19,396,364 | 22,553,673 | 41,950,037 | 35,938,405 | 33,815,817 | 6,011,632 |
| Alimentos y Utensilios | 151,706,581 | (58,403,101) | 93,303,480 | 14,554,259 | 6,592,054 | 78,749,221 |
| Materias Primas y Materiales de Producción y Comercialización | 12,567 | (12,161) | 406 | 406 | 168 | - |
| Materiales y Artículos de Construcción y de Reparación | 2,843,557 | (815,250) | 2,028,307 | 1,354,789 | 642,933 | 673,518 |
| Productos Químicos, Farmacéuticos y de Laboratorio | 4,687,998 | (4,308,176) | 379,822 | 138,015 | 54,355 | 241,807 |
| Combustibles, Lubricantes y Aditivos | 77,198,393 | (8,669,480) | 68,528,913 | 30,012,835 | 29,906,937 | 38,516,078 |
| Vestuario, Blancos, Prendas de Protección y Artículos Deportivos | 1,641,855 | (872,159) | 769,696 | 403,227 | 228,382 | 366,469 |
| Materiales y Suministros Para Seguridad | - | 6,783,450 | 6,783,450 | 6,783,450 | 6,783,450 | - |
| Herramientas, Refacciones y Accesorios Menores | 28,023,576 | (5,141,463) | 22,882,113 | 7,129,846 | 1,757,181 | 15,752,267 |
| Servicios Generales | 543,106,147 | (108,248,199) | 434,857,948 | 274,898,682 | 238,440,751 | 159,959,266 |
| Servicios Básicos | 57,957,129 | 4,779,039 | 62,736,168 | 34,551,595 | 30,349,173 | 28,184,573 |
| Servicios de Arrendamiento | 25,658,867 | (4,173,394) | 21,485,473 | 9,619,014 | 7,017,432 | 11,866,459 |
| Servicios Profesionales, Científicos, Técnicos y Otros Servicios | 56,061,695 | 6,049,496 | 62,111,191 | 40,108,108 | 27,818,017 | 22,003,083 |
| Servicios Financieros, Bancarios y Comerciales | 23,390,781 | 18,827,754 | 42,218,535 | 32,581,059 | 32,527,595 | 9,637,476 |
| Servicios de Instalación, Reparación, Mantto. y Conservación | 100,165,257 | (16,445,859) | 83,719,398 | 64,784,775 | 55,996,080 | 18,934,623 |
| Servicios de Comunicación Social y Publicidad | 96,613,980 | 23,733,397 | 120,347,377 | 79,821,377 | 72,203,457 | 40,526,000 |
| Servicios de Traslado y Viáticos | 11,350,991 | (3,604,995) | 7,745,996 | 2,246,729 | 2,218,731 | 5,499,267 |
| Servicios Oficiales | 12,376,907 | (6,875,323) | 5,501,584 | 259,427 | 131,879 | 5,242,157 |
| Otros Servicios Generales | 159,530,540 | (130,538,314) | 28,992,226 | 10,926,598 | 10,178,387 | 18,065,628 |
| Transferencias, Asignaciones, Subsidios y Otras Ayudas | 16,902,437,435 | 1,982,720,702 | 18,885,158,137 | 9,750,827,044 | 9,530,152,975 | 9,134,331,093 |
| Transferencias Internas y Asignaciones al Sector Público | 15,729,679,163 | 1,850,340,982 | 17,580,020,145 | 9,191,664,605 | 9,053,215,451 | 8,388,355,540 |
| Transferencias al Resto del Sector Público | - | 20,761,216 | 20,761,216 | 7,310,909 | 7,103,459 | 13,450,307 |
| Subsidios y Subvenciones | - | - | - | - | - | - |
| Ayudas Sociales | 8,769,000 | 4,562,450 | 13,331,450 | 3,630,516 | 3,323,516 | 9,700,934 |
| Pensiones y Jubilaciones | 899,042,015 | 55,056,054 | 954,098,069 | 387,022,292 | 385,944,728 | 567,075,777 |
| Transferencias a Fideicomisos, Mandatos y Otros Análogos | 259,434,553 | 52,000,000 | 311,434,553 | 161,198,722 | 80,565,821 | 150,235,831 |
| Transferencias a la Seguridad Social | - | - | - | - | - | - |
| Donativos | 5,512,704 | - | 5,512,704 | - | - | 5,512,704 |
| Transferencias al Exterior | - | - | - | - | - | - |
| Bienes Muebles, Inmuebles e Intangibles | 2,000,000 | 55,121,520 | 57,121,520 | 57,107,826 | 56,460,277 | 13,694 |
| Mobiliario y Equipo de Administración | 2,000,000 | 12,760,185 | 14,760,185 | 14,760,185 | 14,426,562 | - |
| Mobiliario y Equipo Educativo y Recreativo | - | 319,850 | 319,850 | 319,850 | 319,850 | - |
| Equipo e Instrumental Médico y de Laboratorio | - | 19,410 | 19,410 | 5,716 | 5,716 | 13,694 |
| Vehículos y Equipo de Transporte | - | 20,240,180 | 20,240,180 | 20,240,180 | 20,240,180 | - |
| Equipo de Defensa y Seguridad | - | 8,123,938 | 8,123,938 | 8,123,938 | 8,123,938 | - |
| Maquinaria, Otros Equipos y Herramientas | - | 5,462,114 | 5,462,114 | 5,462,114 | 5,408,260 | - |
| Activos Biológicos | - | - | - | - | - | - |
| Bienes Inmuebles | - | - | - | - | - | - |
| Activos Intangibles | - | 8,195,843 | 8,195,843 | 8,195,843 | 7,935,771 | - |
| Inversión Pública | 1,267,017,221 | (431,856,401) | 835,160,820 | 183,701,436 | 183,267,347 | 651,459,384 |
| Obra Pública en Bienes de Dominio Público | - | 4,273,887 | 4,273,887 | 4,273,887 | 4,273,887 | - |
| Obra Pública en Bienes Propios | 1,257,888,490 | (429,065,923) | 828,822,567 | 179,427,549 | 178,993,460 | 649,395,018 |
| Proyectos Productivos y Acciones de Fomento | 9,128,731 | (7,064,365) | 2,064,366 | - | - | 2,064,366 |
| Inversiones Financieras y Otras Provisiones | 63,395,543 | (63,395,543) | - | - | - | - |
| Inversiones Para el Fomento de Actividades Productivas | - | - | - | - | - | - |
| Acciones y Participaciones de Capital | - | - | - | - | - | - |
| Compra de Títulos y Valores | - | - | - | - | - | - |
| Concesión de Préstamos | - | - | - | - | - | - |
| Inversiones en Fideicomisos, Mandatos y Otros Análogos | - | - | - | - | - | - |
| Otras Inversiones Financieras | - | - | - | - | - | - |
| Provisiones para Contingencias y Otras Erogaciones Especiales | 63,395,543 | (63,395,543) | - | - | - | - |
| Participaciones y Aportaciones | 5,363,262,397 | 5,491,964 | 5,368,754,361 | 2,788,199,982 | 2,772,950,298 | 2,580,554,379 |
| Participaciones | 2,939,680,843 | (3,699,036) | 2,935,981,807 | 1,480,301,194 | 1,474,242,510 | 1,455,680,613 |
| Aportaciones | 2,423,581,554 | - | 2,423,581,554 | 1,298,707,788 | 1,298,707,788 | 1,124,873,766 |
| Convenios | - | 9,191,000 | 9,191,000 | - | - | - |
| Deuda Pública | 1,012,564,102 | 291,164,765 | 1,303,728,867 | 287,909,560 | 287,321,145 | 1,015,819,307 |
| Amortización de la Deuda Pública | 287,904,000 | 30,167,005 | 318,071,005 | 116,188,464 | 116,188,464 | 201,882,541 |
| Intereses de la Deuda Pública | 654,157,000 | 259,548,760 | 913,705,760 | 170,275,757 | 170,275,757 | 743,430,003 |
| Comisiones de la Deuda Pública | - | - | - | - | - | - |
| Gastos de la Deuda Pública | 3,626,000 | 1,449,000 | 5,075,000 | 1,445,339 | 856,924 | 3,629,661 |
| Costo por Coberturas | - | - | - | - | - | - |
| Apoyos Financieros | - | - | - | - | - | - |
| Adeudos de Ejercicios Fiscales Anteriores (Adefas) | 66,877,102 | - | 66,877,102 | - | - | 66,877,102 |
| Total del Gasto | 27,144,791,971 | 1,646,878,737 | 28,791,670,708 | 14,059,531,592 | 13,764,928,912 | 14,732,139,116 |

Estado Analítico del Ejercicio del Presupuesto de Egresos Detallado - LDF

Clasificación por Objeto del Gasto
(Capítulo y Concepto)

| Concepto | Egresos | | | | | |
|---|-----------------------|------------------------------|-----------------------|----------------------|----------------------|----------------------|
| | Aprobado | Ampliaciones / (Reducciones) | Modificado | Devengado | Pagado | Subejercicio |
| Gasto No Etiquetado | 13,752,347,604 | 306,482,986 | 14,058,830,590 | 6,828,115,580 | 6,560,734,430 | 7,230,715,010 |
| <i>Servicios Personales</i> | <i>1,705,498,235</i> | <i>(35,235,404)</i> | <i>1,670,262,831</i> | <i>620,571,830</i> | <i>616,554,842</i> | <i>1,049,691,001</i> |
| Remuneraciones al Personal de Carácter Permanente | 532,517,508 | (896,335) | 531,621,173 | 244,688,149 | 244,428,174 | 286,933,024 |
| Remuneraciones al Personal de Carácter Transitorio | 18,460,445 | 44,029,213 | 62,489,658 | 15,493,780 | 15,105,684 | 46,995,878 |
| Remuneraciones Adicionales y Especiales | 356,878,551 | 15,135,842 | 372,014,393 | 74,118,428 | 72,567,252 | 297,895,965 |
| Seguridad Social | 247,989,169 | 21,319,786 | 269,308,955 | 113,496,127 | 111,882,111 | 155,812,828 |
| Otras Prestaciones Sociales y Económicas | 431,134,095 | (7,985,445) | 423,148,650 | 172,345,696 | 172,141,971 | 250,802,954 |
| Previsiones | 116,518,467 | (106,838,465) | 9,680,002 | - | - | 9,680,002 |
| Pago de Estímulos a Servidores Públicos | 2,000,000 | - | 2,000,000 | 429,650 | 429,650 | 1,570,350 |
| <i>Materiales y Suministros</i> | <i>285,510,891</i> | <i>(54,892,118)</i> | <i>230,618,773</i> | <i>90,307,781</i> | <i>73,773,826</i> | <i>140,310,992</i> |
| Materiales de Admón., Emisión de Doctos. y Art. Oficiales | 19,396,364 | 22,553,673 | 41,950,037 | 35,938,405 | 33,815,817 | 6,011,632 |
| Alimentos y Utensilios | 151,706,581 | (58,403,101) | 93,303,480 | 14,554,259 | 6,592,054 | 78,749,221 |
| Materias Primas y Materiales de Prod. y Comercialización | 12,567 | (12,161) | 406 | 406 | 168 | - |
| Materiales y Artículos de Construcción y de Reparación | 2,843,557 | (912,833) | 1,930,724 | 1,257,206 | 545,350 | 673,518 |
| Productos Químicos, Farmacéuticos y de Laboratorio | 4,687,998 | (4,308,176) | 379,822 | 138,015 | 54,355 | 241,807 |
| Combustibles, Lubricantes y Aditivos | 77,198,393 | (8,669,480) | 68,528,913 | 30,012,835 | 29,906,937 | 38,516,078 |
| Vestuario, Blancos, Prendas de Protección y Art. Deportivos | 1,641,855 | (969,599) | 672,256 | 305,787 | 130,942 | 366,469 |
| Materiales y Suministros Para Seguridad | - | 971,022 | 971,022 | 971,022 | 971,022 | - |
| Herramientas, Refacciones y Accesorios Menores | 28,023,576 | (5,141,463) | 22,882,113 | 7,129,846 | 1,757,181 | 15,752,267 |
| <i>Servicios Generales</i> | <i>543,106,147</i> | <i>(144,805,769)</i> | <i>398,300,378</i> | <i>239,172,147</i> | <i>207,948,297</i> | <i>159,128,231</i> |
| Servicios Básicos | 57,957,129 | (7,023,334) | 50,933,795 | 22,749,222 | 21,176,424 | 28,184,573 |
| Servicios de Arrendamiento | 25,658,867 | (4,173,394) | 21,485,473 | 9,619,014 | 7,017,432 | 11,866,459 |
| Servicios Profesionales, Científicos, Técnicos y Otros Serv. | 56,061,695 | (10,037,920) | 46,023,775 | 24,861,392 | 15,175,758 | 21,162,383 |
| Servicios Financieros, Bancarios y Comerciales | 23,390,781 | 18,827,754 | 42,218,535 | 32,581,059 | 32,527,595 | 9,637,476 |
| Servicios de Instalación, Reparación, Mantto. y Conservación | 100,165,257 | (25,113,640) | 75,051,617 | 56,107,329 | 47,318,634 | 18,944,288 |
| Servicios de Comunicación Social y Publicidad | 96,613,980 | 23,733,397 | 120,347,377 | 79,821,377 | 72,203,457 | 40,526,000 |
| Servicios de Traslado y Viáticos | 11,350,991 | (3,604,995) | 7,745,996 | 2,246,729 | 2,218,731 | 5,499,267 |
| Servicios Oficiales | 12,376,907 | (6,875,323) | 5,501,584 | 259,427 | 131,879 | 5,242,157 |
| Otros Servicios Generales | 159,530,540 | (130,538,314) | 28,992,226 | 10,926,598 | 10,178,387 | 18,065,628 |
| <i>Transferencias, Asignaciones, Subsidios y Otras Ayudas</i> | <i>7,007,074,307</i> | <i>566,107,458</i> | <i>7,573,181,765</i> | <i>4,189,541,841</i> | <i>3,981,664,221</i> | <i>3,383,639,924</i> |
| Transferencias Internas y Asignaciones al Sector Público | 5,834,316,035 | 488,783,792 | 6,323,099,827 | 3,684,800,308 | 3,559,147,603 | 2,638,299,519 |
| Transferencias al Resto del Sector Público | - | 20,761,216 | 20,761,216 | 7,310,909 | 7,103,459 | 13,450,307 |
| Subsidios y Subvenciones | - | - | - | - | - | - |
| Ayudas Sociales | 8,769,000 | 4,562,450 | 13,331,450 | 3,630,516 | 3,323,516 | 9,700,934 |
| Pensiones y Jubilaciones | 899,042,015 | - | 899,042,015 | 332,601,386 | 331,523,822 | 566,440,629 |
| Transferencias a Fideicomisos, Mandatos y Otros Análogos | 259,434,553 | 52,000,000 | 311,434,553 | 161,198,722 | 80,565,821 | 150,235,831 |
| Transferencias a la Seguridad Social | - | - | - | - | - | - |
| Donativos | 5,512,704 | - | 5,512,704 | - | - | 5,512,704 |
| Transferencias al Exterior | - | - | - | - | - | - |
| <i>Bienes Muebles, Inmuebles e Intangibles</i> | <i>2,000,000</i> | <i>845,245</i> | <i>2,845,245</i> | <i>2,831,551</i> | <i>2,184,002</i> | <i>13,694</i> |
| Mobiliario y Equipo de Administración | 2,000,000 | (1,618,258) | 381,742 | 381,742 | 48,119 | - |
| Mobiliario y Equipo Educativo y Recreativo | - | 160,687 | 160,687 | 160,687 | 160,687 | - |
| Equipo e Instrumental Médico y de Laboratorio | - | 19,410 | 19,410 | 5,716 | 5,716 | 13,694 |
| Vehículos y Equipo de Transporte | - | 1,879,600 | 1,879,600 | 1,879,600 | 1,879,600 | - |
| Equipo de Defensa y Seguridad | - | - | - | - | - | - |
| Maquinaria, Otros Equipos y Herramientas | - | 143,734 | 143,734 | 143,734 | 89,880 | - |
| Activos Biológicos | - | - | - | - | - | - |
| Bienes Inmuebles | - | - | - | - | - | - |
| Activos Intangibles | - | 260,072 | 260,072 | 260,072 | - | - |
| <i>Inversión Pública</i> | <i>340,328,731</i> | <i>(147,672,886)</i> | <i>192,655,845</i> | <i>4,540,706</i> | <i>4,106,617</i> | <i>188,115,139</i> |
| Obra Pública en Bienes de Dominio Público | - | - | - | - | - | - |
| Obra Pública en Bienes Propios | 331,200,000 | (140,608,521) | 190,591,479 | 4,540,706 | 4,106,617 | 186,050,773 |
| Proyectos Productivos y Acciones de Fomento | 9,128,731 | (7,064,365) | 2,064,366 | - | - | 2,064,366 |
| <i>Inversiones Financieras y Otras Provisiones</i> | <i>63,395,543</i> | <i>(63,395,543)</i> | <i>-</i> | <i>-</i> | <i>-</i> | <i>-</i> |
| Inversiones Para el Fomento de Actividades Productivas | - | - | - | - | - | - |
| Acciones y Participaciones de Capital | - | - | - | - | - | - |
| Compra de Títulos y Valores | - | - | - | - | - | - |
| Concesión de Préstamos | - | - | - | - | - | - |
| Inversiones en Fideicomisos, Mandatos y Otros Análogos | - | - | - | - | - | - |
| Fideicomiso de Desastres Naturales (Informativo) | - | - | - | - | - | - |
| Otras Inversiones Financieras | - | - | - | - | - | - |
| Provisiones para Contingencias y Otras Erogaciones Especiales | 63,395,543 | (63,395,543) | - | - | - | - |
| <i>Participaciones y Aportaciones</i> | <i>3,145,966,057</i> | <i>(3,699,036)</i> | <i>3,142,267,021</i> | <i>1,583,443,798</i> | <i>1,577,385,114</i> | <i>1,558,823,223</i> |
| Participaciones | 2,939,680,843 | (3,699,036) | 2,935,981,807 | 1,480,301,194 | 1,474,242,510 | 1,455,680,613 |
| Aportaciones | 206,285,214 | - | 206,285,214 | 103,142,604 | 103,142,604 | 103,142,610 |
| Convenios | - | - | - | - | - | - |
| <i>Deuda Pública</i> | <i>659,467,693</i> | <i>189,231,039</i> | <i>848,698,732</i> | <i>97,705,926</i> | <i>97,117,511</i> | <i>750,992,806</i> |
| Amortización de la Deuda Pública | 172,499,591 | (161,805) | 172,337,786 | 39,402,892 | 39,402,892 | 132,934,894 |
| Intereses de la Deuda Pública | 416,465,000 | 187,943,844 | 604,408,844 | 56,857,695 | 56,857,695 | 547,551,149 |
| Comisiones de la Deuda Pública | - | - | - | - | - | - |
| Gastos de la Deuda Pública | 3,626,000 | 1,449,000 | 5,075,000 | 1,445,339 | 856,924 | 3,629,661 |
| Costo por Coberturas | - | - | - | - | - | - |
| Apoyos Financieros | - | - | - | - | - | - |
| Adeudos de Ejercicios Fiscales Anteriores (Adefas) | 66,877,102 | - | 66,877,102 | - | - | 66,877,102 |

| Concepto | Egresos | | | | | |
|---|-----------------------|------------------------------|-----------------------|-----------------------|-----------------------|-----------------------|
| | Aprobado | Ampliaciones / (Reducciones) | Modificado | Devengado | Pagado | Subejercicio |
| Gasto Etiquetado | 13,392,444,367 | 1,340,395,751 | 14,732,840,118 | 7,231,416,012 | 7,204,194,482 | 7,501,424,106 |
| <i>Servicios Personales</i> | - | - | - | - | - | - |
| Remuneraciones al Personal de Carácter Permanente | - | - | - | - | - | - |
| Remuneraciones al Personal de Carácter Transitorio | - | - | - | - | - | - |
| Remuneraciones Adicionales y Especiales | - | - | - | - | - | - |
| Seguridad Social | - | - | - | - | - | - |
| Otras Prestaciones Sociales y Económicas | - | - | - | - | - | - |
| Previsiones | - | - | - | - | - | - |
| Pago de Estímulos a Servidores Públicos | - | - | - | - | - | - |
| <i>Materiales y Suministros</i> | - | 6,007,451 | 6,007,451 | 6,007,451 | 6,007,451 | - |
| Materiales de Admón., Emisión de Doctos. y Art. Oficiales | - | - | - | - | - | - |
| Alimentos y Utensilios | - | - | - | - | - | - |
| Materias Primas y Materiales de Prod. y Comercialización | - | - | - | - | - | - |
| Materiales y Artículos de Construcción y de Reparación | - | 97,583 | 97,583 | 97,583 | 97,583 | - |
| Productos Químicos, Farmacéuticos y de Laboratorio | - | - | - | - | - | - |
| Combustibles, Lubricantes y Aditivos | - | - | - | - | - | - |
| Vestuario, Blancos, Prendas de Protección y Art. Deportivos | - | 97,440 | 97,440 | 97,440 | 97,440 | - |
| Materiales y Suministros Para Seguridad | - | 5,812,428 | 5,812,428 | 5,812,428 | 5,812,428 | - |
| Herramientas, Refacciones y Accesorios Menores | - | - | - | - | - | - |
| <i>Servicios Generales</i> | - | 36,557,570 | 36,557,570 | 35,726,535 | 30,492,454 | 831,035 |
| Servicios Básicos | - | 11,802,373 | 11,802,373 | 11,802,373 | 9,172,749 | - |
| Servicios de Arrendamiento | - | - | - | - | - | - |
| Servicios Profesionales, Científicos, Técnicos y Otros Serv. | - | 16,087,416 | 16,087,416 | 15,246,716 | 12,642,259 | 840,700 |
| Servicios Financieros, Bancarios y Comerciales | - | - | - | - | - | - |
| Servicios de Instalación, Reparación, Mantto. y Conservación | - | 8,667,781 | 8,667,781 | 8,677,446 | 8,677,446 | (9,665) |
| Servicios de Comunicación Social y Publicidad | - | - | - | - | - | - |
| Servicios de Traslado y Viáticos | - | - | - | - | - | - |
| Servicios Oficiales | - | - | - | - | - | - |
| Otros Servicios Generales | - | - | - | - | - | - |
| <i>Transferencias, Asignaciones, Subsidios y Otras Ayudas</i> | 9,895,363,128 | 1,416,613,244 | 11,311,976,372 | 5,561,285,203 | 5,548,488,754 | 5,750,691,169 |
| Transferencias Internas y Asignaciones al Sector Público | 9,895,363,128 | 1,361,557,190 | 11,256,920,318 | 5,506,864,297 | 5,494,067,848 | 5,750,056,021 |
| Transferencias al Resto del Sector Público | - | - | - | - | - | - |
| Subsidios y Subvenciones | - | - | - | - | - | - |
| Ayudas Sociales | - | - | - | - | - | - |
| Pensiones y Jubilaciones | - | 55,056,054 | 55,056,054 | 54,420,906 | 54,420,906 | 635,148 |
| Transferencias a Fideicomisos, Mandatos y Otros Análogos | - | - | - | - | - | - |
| Transferencias a la Seguridad Social | - | - | - | - | - | - |
| Donativos | - | - | - | - | - | - |
| Transferencias al Exterior | - | - | - | - | - | - |
| <i>Bienes Muebles, Inmuebles e Intangibles</i> | - | 54,276,275 | 54,276,275 | 54,276,275 | 54,276,275 | - |
| Mobiliario y Equipo de Administración | - | 14,378,443 | 14,378,443 | 14,378,443 | 14,378,443 | - |
| Mobiliario y Equipo Educativo y Recreativo | - | 159,163 | 159,163 | 159,163 | 159,163 | - |
| Equipo e Instrumental Médico y de Laboratorio | - | - | - | - | - | - |
| Vehículos y Equipo de Transporte | - | 18,360,580 | 18,360,580 | 18,360,580 | 18,360,580 | - |
| Equipo de Defensa y Seguridad | - | 8,123,938 | 8,123,938 | 8,123,938 | 8,123,938 | - |
| Maquinaria, Otros Equipos y Herramientas | - | 5,318,380 | 5,318,380 | 5,318,380 | 5,318,380 | - |
| Activos Biológicos | - | - | - | - | - | - |
| Bienes Inmuebles | - | - | - | - | - | - |
| Activos Intangibles | - | 7,935,771 | 7,935,771 | 7,935,771 | 7,935,771 | - |
| <i>Inversión Pública</i> | 926,688,490 | (284,183,515) | 642,504,975 | 179,160,730 | 179,160,730 | 463,344,245 |
| Obra Pública en Bienes de Dominio Público | - | 4,273,887 | 4,273,887 | 4,273,887 | 4,273,887 | - |
| Obra Pública en Bienes Propios | 926,688,490 | (288,457,402) | 638,231,088 | 174,886,843 | 174,886,843 | 463,344,245 |
| Proyectos Productivos y Acciones de Fomento | - | - | - | - | - | - |
| <i>Inversiones Financieras y Otras Provisiones</i> | - | - | - | - | - | - |
| Inversiones Para el Fomento de Actividades Productivas | - | - | - | - | - | - |
| Acciones y Participaciones de Capital | - | - | - | - | - | - |
| Compra de Títulos y Valores | - | - | - | - | - | - |
| Concesión de Préstamos | - | - | - | - | - | - |
| Inversiones en Fideicomisos, Mandatos y Otros Análogos | - | - | - | - | - | - |
| Fideicomiso de Desastres Naturales (Informativo) | - | - | - | - | - | - |
| Otras Inversiones Financieras | - | - | - | - | - | - |
| Provisiones para Contingencias y Otras Erogaciones Especiales | - | - | - | - | - | - |
| <i>Participaciones y Aportaciones</i> | 2,217,296,340 | 9,191,000 | 2,226,487,340 | 1,204,756,184 | 1,195,565,184 | 1,021,731,156 |
| Participaciones | - | - | - | - | - | - |
| Aportaciones | 2,217,296,340 | - | 2,217,296,340 | 1,195,565,184 | 1,195,565,184 | 1,021,731,156 |
| Convenios | - | 9,191,000 | 9,191,000 | 9,191,000 | - | - |
| <i>Deuda Pública</i> | 353,096,409 | 101,933,726 | 455,030,135 | 190,203,634 | 190,203,634 | 264,826,501 |
| Amortización de la Deuda Pública | 115,404,409 | 30,328,810 | 145,733,219 | 76,785,572 | 76,785,572 | 68,947,647 |
| Intereses de la Deuda Pública | 237,692,000 | 71,604,916 | 309,296,916 | 113,418,062 | 113,418,062 | 195,878,854 |
| Comisiones de la Deuda Pública | - | - | - | - | - | - |
| Gastos de la Deuda Pública | - | - | - | - | - | - |
| Costo por Coberturas | - | - | - | - | - | - |
| Apoyos Financieros | - | - | - | - | - | - |
| Adeudos de Ejercicios Fiscales Anteriores (Adefas) | - | - | - | - | - | - |
| Total de Egresos | 27,144,791,971 | 1,646,878,737 | 28,791,670,708 | 14,059,531,592 | 13,764,928,912 | 14,732,139,116 |

Estado Analítico del Ejercicio del Presupuesto de Egresos

Clasificación Administrativa

| Concepto | Egresos | | | | | Subejercicio 6 = (3 - 4) |
|---|----------------------|--------------------------------|----------------------|----------------------|----------------------|-------------------------------|
| | Aprobado | Ampliaciones/ (Reducciones) | Modificado | Devengado | Pagado | |
| | 1 | 2 | 3 = (1 + 2) | 4 | 5 | |
| Jefatura de la Oficina de la Gobernatura del Estado | 141,607,499 | 18,791,898 | 160,399,397 | 108,951,259 | 100,480,960 | 51,448,138 |
| Secretaría de Gobierno | 99,425,767 | (5,550,410) | 93,875,357 | 27,661,806 | 26,666,207 | 66,213,551 |
| Secretaría de Hacienda | 1,604,748,839 | 177,659,345 | 1,782,408,184 | 452,993,483 | 444,590,716 | 1,329,414,701 |
| Secretaría de Desarrollo Económico y del Trabajo | 87,956,866 | 12,040,309 | 99,997,175 | 47,104,313 | 46,360,693 | 52,892,862 |
| Secretaría de Desarrollo Agropecuario | 74,142,429 | 19,994,737 | 94,137,166 | 51,450,073 | 50,270,948 | 42,687,093 |
| Secretaría de Obras Públicas | 98,627,999 | 177,950,612 | 276,578,611 | 200,061,882 | 198,997,931 | 76,516,729 |
| Secretaría de Educación | 254,432,402 | (111,553,637) | 142,878,765 | 13,030,888 | 12,743,474 | 129,847,877 |
| Secretaría de Salud | 50,010,971 | (15,115,704) | 34,895,267 | 6,994,628 | 6,720,715 | 27,900,639 |
| Secretaría de Administración | 112,234,203 | 390,874,962 | 503,109,165 | 379,015,520 | 375,416,040 | 124,093,645 |
| Secretaría de la Contraloría | 42,183,999 | 2,097,364 | 44,281,363 | 18,558,275 | 17,765,826 | 25,723,088 |
| Secretaría de Turismo y Cultura | 98,286,358 | (7,496,405) | 90,789,953 | 29,405,904 | 28,117,070 | 61,384,049 |
| Secretaría de Desarrollo Social | 178,856,190 | (64,644,352) | 114,211,838 | 13,404,772 | 12,653,189 | 100,807,066 |
| Secretaría de Desarrollo Sustentable | 131,363,499 | (31,342,129) | 100,021,370 | 22,915,174 | 21,963,256 | 77,106,196 |
| Secretaría de Movilidad y Transporte | 96,615,721 | 15,621,951 | 112,237,672 | 57,167,762 | 55,503,045 | 55,069,910 |
| Comisión Estatal de Seguridad Pública | 1,345,617,177 | (74,499,313) | 1,271,117,864 | 513,868,430 | 483,426,589 | 757,249,434 |
| Consejería Jurídica | 33,719,204 | (835,410) | 32,883,794 | 10,555,688 | 10,406,708 | 22,328,106 |
| Gastos Institucionales | 1,424,588,397 | (721,604,428) | 702,983,969 | 24,956,471 | 18,207,625 | 678,027,498 |
| Total del Gasto | 5,874,417,520 | (217,610,610) | 5,656,806,910 | 1,978,096,328 | 1,910,290,992 | 3,678,710,582 |

Poder Ejecutivo del Gobierno del Estado de Morelos
Estado Analítico del Ejercicio del Presupuesto de Egresos
Clasificación Administrativa
Del 1 de enero al 30 de junio de 2021

| Concepto | Egresos | | | | | Subejercicio 6 = (3 - 4) |
|-----------------------------------|-----------------------|--------------------------------|-----------------------|----------------------|----------------------|-------------------------------|
| | Aprobado | Ampliaciones/ (Reducciones) | Modificado | Devengado | Pagado | |
| | 1 | 2 | 3 = (1 + 2) | 4 | 5 | |
| Poder Ejecutivo | 5,874,417,520 | (217,610,610) | 5,656,806,910 | 1,978,096,328 | 1,910,290,992 | 3,678,710,582 |
| Poder Legislativo | 433,500,000 | - | 433,500,000 | 223,142,852 | 222,481,332 | 210,357,148 |
| Poder Judicial | 623,559,001 | 48,765,130 | 672,324,131 | 442,760,618 | 441,639,111 | 229,563,513 |
| Organismos Autónomos | 1,744,697,863 | 822,977,226 | 2,567,675,089 | 1,705,843,921 | 1,693,559,474 | 861,831,168 |
| Poder Ejecutivo de los Municipios | 5,363,262,397 | 26,249,974 | 5,389,512,371 | 2,795,510,890 | 2,780,053,757 | 2,594,001,481 |
| Total del Gasto | 14,039,436,781 | 680,381,720 | 14,719,818,501 | 7,145,354,609 | 7,048,024,666 | 7,574,463,892 |

Sector Paraestatal del Gobierno del Estado de Morelos
Estado Analítico del Ejercicio del Presupuesto de Egresos
Clasificación Administrativa
Del 1 de enero al 30 de junio de 2021

| Concepto | Egresos | | | | | Subejercicio 6 = (3 - 4) |
|---|-----------------------|--------------------------------|-----------------------|----------------------|----------------------|-------------------------------|
| | Aprobado | Ampliaciones/ (Reducciones) | Modificado | Devengado | Pagado | |
| | 1 | 2 | 3 = (1 + 2) | 4 | 5 | |
| Entidades Paraestatales y Fideicomisos No Empresariales y No Financieros | 13,105,355,190 | 966,497,017 | 14,071,852,207 | 6,914,176,983 | 6,716,904,246 | 7,157,675,224 |
| Instituciones Públicas de la Seguridad Social | - | - | - | - | - | - |
| Entidades Paraestatales Empresariales No Financieras con Participación Estatal Mayoritaria | - | - | - | - | - | - |
| Fideicomisos Empresariales No Financieros con Participación Estatal Mayoritaria | - | - | - | - | - | - |
| Entidades Paraestatales Empresariales Financieras Monetarias con Participación Estatal Mayoritaria | - | - | - | - | - | - |
| Entidades Paraestatales Empresariales Financieras No Monetarias con Participación Estatal Mayoritaria | - | - | - | - | - | - |
| Fideicomisos Financieros Públicos con Participación Estatal Mayoritaria | - | - | - | - | - | - |
| Total del Gasto | 13,105,355,190 | 966,497,017 | 14,071,852,207 | 6,914,176,983 | 6,716,904,246 | 7,157,675,224 |

Estado Analítico del Ejercicio del Presupuesto de Egresos Detallado - LDF

Clasificación Administrativa

| Concepto | Egresos | | | | | Subejercicio |
|--|-----------------------|--------------------------------|-----------------------|-----------------------|-----------------------|-----------------------|
| | Aprobado | Ampliaciones/ (Reducciones) | Modificado | Devengado | Pagado | |
| Gasto No Etiquetado | 13,752,347,604 | 306,482,986 | 14,058,830,590 | 6,828,115,580 | 6,560,734,430 | 7,230,715,010 |
| Jefatura de la Oficina de la Gobernatura del Estado | 141,607,499 | 18,791,898 | 160,399,397 | 108,951,259 | 100,480,960 | 51,448,138 |
| Secretaría de Gobierno | 99,425,767 | (5,550,410) | 93,875,357 | 27,661,806 | 26,666,207 | 66,213,551 |
| Secretaría de Hacienda | 878,918,960 | 207,036,300 | 1,085,955,260 | 208,368,943 | 199,966,176 | 877,586,317 |
| Secretaría de Desarrollo Económico y del Trabajo | 87,956,866 | 12,040,309 | 99,997,175 | 47,104,313 | 46,360,693 | 52,892,862 |
| Secretaría de Desarrollo Agropecuario | 74,142,429 | 19,994,737 | 94,137,166 | 51,450,073 | 50,270,948 | 42,687,093 |
| Secretaría de Obras Públicas | 98,627,999 | (1,210,118) | 97,417,881 | 20,901,152 | 19,837,201 | 76,516,729 |
| Secretaría de Educación | 28,231,498 | 541,371 | 28,772,869 | 12,025,445 | 11,744,015 | 16,747,424 |
| Secretaría de Salud | 50,010,971 | (15,115,704) | 34,895,267 | 6,994,628 | 6,720,715 | 27,900,639 |
| Secretaría de Administración | 112,234,203 | 390,874,962 | 503,109,165 | 379,015,520 | 375,416,040 | 124,093,645 |
| Secretaría de la Contraloría | 42,183,999 | 2,097,364 | 44,281,363 | 18,558,275 | 17,765,826 | 25,723,088 |
| Secretaría de Turismo y Cultura | 98,286,358 | (7,796,405) | 90,489,953 | 29,105,904 | 27,817,070 | 61,384,049 |
| Secretaría de Desarrollo Social | 59,192,829 | (4,839,281) | 54,353,548 | 13,378,162 | 12,626,579 | 40,975,386 |
| Secretaría de Desarrollo Sustentable | 131,363,499 | (36,330,129) | 95,033,370 | 22,068,374 | 21,116,456 | 72,964,996 |
| Secretaría de Movilidad y Transporte | 96,615,721 | 15,621,951 | 112,237,672 | 57,167,762 | 55,503,045 | 55,069,910 |
| Comisión Estatal de Seguridad Pública | 1,191,605,877 | (85,437,273) | 1,106,168,604 | 422,614,655 | 397,400,910 | 683,553,949 |
| Consejería Jurídica | 33,719,204 | (835,410) | 32,883,794 | 10,555,688 | 10,406,708 | 22,328,106 |
| Gastos Institucionales | 1,424,588,397 | (721,604,428) | 702,983,969 | 24,956,471 | 18,207,625 | 678,027,498 |
| Poder Legislativo | 433,500,000 | - | 433,500,000 | 223,142,852 | 222,481,332 | 210,357,148 |
| Poder Judicial | 623,559,001 | 48,765,130 | 672,324,131 | 442,760,618 | 441,639,111 | 229,563,513 |
| Organismos Autónomos | 1,690,618,408 | 77,343,520 | 1,767,961,928 | 942,264,963 | 936,831,798 | 825,696,965 |
| Entidades Paraestatales y Fideicomisos No Empresariales y No Financieros | 3,209,992,062 | 375,035,628 | 3,585,027,690 | 2,168,314,011 | 1,976,986,442 | 1,416,713,679 |
| Entidades Paraestatales Empresariales No Financieras con Participación Estatal Mayoritaria | - | - | - | - | - | - |
| Poder Ejecutivo de los Municipios | 3,145,966,057 | 17,058,974 | 3,163,025,031 | 1,590,754,706 | 1,584,488,573 | 1,572,270,325 |
| Gasto Etiquetado | 13,392,444,367 | 1,340,395,751 | 14,732,840,118 | 7,231,416,012 | 7,204,194,482 | 7,501,424,106 |
| Jefatura de la Oficina de la Gobernatura del Estado | - | - | - | - | - | - |
| Secretaría de Gobierno | - | - | - | - | - | - |
| Secretaría de Hacienda | 725,829,879 | (29,376,955) | 696,452,924 | 244,624,540 | 244,624,540 | 451,828,384 |
| Secretaría de Desarrollo Económico y del Trabajo | - | - | - | - | - | - |
| Secretaría de Desarrollo Agropecuario | - | - | - | - | - | - |
| Secretaría de Obras Públicas | - | 179,160,730 | 179,160,730 | 179,160,730 | 179,160,730 | - |
| Secretaría de Educación | 226,200,904 | (112,095,008) | 114,105,896 | 1,005,443 | 999,459 | 113,100,453 |
| Secretaría de Salud | - | - | - | - | - | - |
| Secretaría de Administración | - | - | - | - | - | - |
| Secretaría de la Contraloría | - | - | - | - | - | - |
| Secretaría de Turismo y Cultura | - | 300,000 | 300,000 | 300,000 | 300,000 | - |
| Secretaría de Desarrollo Social | 119,663,361 | (59,805,071) | 59,858,290 | 26,610 | 26,610 | 59,831,680 |
| Secretaría de Desarrollo Sustentable | - | 4,988,000 | 4,988,000 | 846,800 | 846,800 | 4,141,200 |
| Secretaría de Movilidad y Transporte | - | - | - | - | - | - |
| Comisión Estatal de Seguridad Pública | 154,011,300 | 10,937,960 | 164,949,260 | 91,253,775 | 86,025,679 | 73,695,485 |
| Consejería Jurídica | - | - | - | - | - | - |
| Gastos Institucionales | - | - | - | - | - | - |
| Poder Legislativo | - | - | - | - | - | - |
| Poder Judicial | - | - | - | - | - | - |
| Organismos Autónomos | 54,079,455 | 745,633,706 | 799,713,161 | 763,578,958 | 756,727,676 | 36,134,203 |
| Entidades Paraestatales y Fideicomisos No Empresariales y No Financieros | 9,895,363,128 | 591,461,389 | 10,486,824,517 | 4,745,862,972 | 4,739,917,804 | 5,740,961,545 |
| Entidades Paraestatales Empresariales No Financieras con Participación Estatal Mayoritaria | - | - | - | - | - | - |
| Poder Ejecutivo de los Municipios | 2,217,296,340 | 9,191,000 | 2,226,487,340 | 1,204,756,184 | 1,195,565,184 | 1,021,731,156 |
| Total de Egresos | 27,144,791,971 | 1,646,878,737 | 28,791,670,708 | 14,059,531,592 | 13,764,928,912 | 14,732,139,116 |

Estado Analítico del Ejercicio del Presupuesto de Egresos

Clasificación Funcional
(Finalidad y Función)

| Concepto | Egresos | | | | | Subejercicio 6 = (3 - 4) |
|---|-----------------------|--------------------------------|-----------------------|-----------------------|-----------------------|-------------------------------|
| | Aprobado | Ampliaciones/ (Reducciones) | Modificado | Devengado | Pagado | |
| | 1 | 2 | 3 = (1 + 2) | 4 | 5 | |
| Gobierno | 5,479,645,985 | (534,138,259) | 4,945,507,726 | 2,193,100,690 | 2,133,867,988 | 2,752,407,036 |
| Legislación | 433,500,000 | - | 433,500,000 | 223,142,851 | 222,481,333 | 210,357,149 |
| Justicia | 1,715,231,719 | 4,184,004 | 1,719,415,723 | 923,944,594 | 916,391,449 | 795,471,129 |
| Coordinación de la Política de Gobierno | 428,881,988 | 66,036,111 | 494,918,099 | 262,706,436 | 260,322,971 | 232,211,663 |
| Relaciones Exteriores | - | - | - | - | - | - |
| Asuntos Financieros y Hacendarios | 1,481,488,245 | (534,800,035) | 946,688,210 | 182,003,995 | 174,830,715 | 764,684,215 |
| Seguridad Nacional | - | - | - | - | - | - |
| Asuntos de Orden Público y de Seguridad Interior | 1,102,627,702 | (88,624,526) | 1,014,003,176 | 415,849,489 | 387,247,858 | 598,153,687 |
| Otros Servicios Generales | 317,916,331 | 19,066,187 | 336,982,518 | 185,453,325 | 172,593,662 | 151,529,193 |
| Desarrollo Social | 14,278,697,564 | 1,648,460,656 | 15,927,158,220 | 8,149,871,357 | 8,007,248,023 | 7,777,286,863 |
| Protección Ambiental | 118,292,157 | (8,562,371) | 109,729,786 | 43,561,401 | 32,688,593 | 66,168,385 |
| Vivienda y Servicios a la Comunidad | 259,470,121 | 128,207,203 | 387,677,324 | 226,818,807 | 225,807,804 | 160,858,517 |
| Salud | 2,844,351,887 | 658,047,670 | 3,502,399,557 | 2,155,914,346 | 2,088,676,648 | 1,346,485,211 |
| Recreación, Cultura y Otras Manifestaciones Sociales | 206,438,785 | 17,262,219 | 223,701,004 | 116,289,069 | 96,473,704 | 107,411,935 |
| Educación | 10,188,477,098 | 890,607,677 | 11,079,084,775 | 5,342,156,858 | 5,314,116,494 | 5,736,927,917 |
| Protección Social | 616,850,271 | (37,005,329) | 579,844,942 | 259,088,903 | 243,644,192 | 320,756,039 |
| Otros Asuntos Sociales | 44,817,245 | (96,413) | 44,720,832 | 6,041,973 | 5,840,588 | 38,678,859 |
| Desarrollo Económico | 1,082,770,025 | (146,400,809) | 936,369,216 | 318,402,304 | 233,607,771 | 617,966,912 |
| Asuntos Económicos, Comerciales y Laborales en General | 352,391,418 | 12,040,310 | 364,431,728 | 158,303,035 | 77,926,514 | 206,128,693 |
| Agropecuaria, Silvicultura, Pesca y Caza | 74,142,429 | 19,994,737 | 94,137,166 | 51,450,073 | 50,270,948 | 42,687,093 |
| Combustibles y Energía | - | - | - | - | - | - |
| Minería, Manufacturas y Construcción | 48,359,405 | 995,729 | 49,355,134 | 19,950,791 | 19,630,757 | 29,404,343 |
| Transporte | 533,101,625 | (181,305,329) | 351,796,296 | 63,572,047 | 61,464,463 | 288,224,249 |
| Comunicaciones | - | - | - | - | - | - |
| Turismo | 43,635,395 | 2,157,466 | 45,792,861 | 11,992,843 | 11,915,401 | 33,800,018 |
| Ciencia, Tecnología e Innovación | 31,139,753 | (584,886) | 30,554,867 | 13,050,583 | 12,316,756 | 17,504,284 |
| Otras Industrias y Otros Asuntos Económicos | - | 301,164 | 301,164 | 82,932 | 82,932 | 218,232 |
| Otras no Clasificadas en Funciones Anteriores | 6,303,678,397 | 678,957,149 | 6,982,635,546 | 3,398,157,241 | 3,390,205,130 | 3,584,478,305 |
| Transacciones de la Deuda Pública / Costo Financiero de la Deuda | 945,687,000 | 217,635,890 | 1,163,322,890 | 214,380,684 | 213,792,270 | 948,942,206 |
| Transferencias, Participaciones y Aportaciones entre Diferentes Niveles y Ordenes de Gobierno | 5,357,991,397 | 461,321,259 | 5,819,312,656 | 3,183,776,557 | 3,176,412,860 | 2,635,536,099 |
| Saneamiento del Sistema Financiero | - | - | - | - | - | - |
| Adeudos de Ejercicios Fiscales Anteriores | - | - | - | - | - | - |
| Total del Gasto | 27,144,791,971 | 1,646,878,737 | 28,791,670,708 | 14,059,531,592 | 13,764,928,912 | 14,732,139,116 |

Estado Analítico del Ejercicio del Presupuesto de Egresos Detallado - LDF

Clasificación Funcional
(Finalidad y Función)

| Concepto | Egresos | | | | | Subejercicio |
|---|-----------------------|--------------------------------|-----------------------|-----------------------|-----------------------|-----------------------|
| | Aprobado | Ampliaciones/ (Reducciones) | Modificado | Devengado | Pagado | |
| Gasto No Etiquetado | 13,752,347,604 | 306,482,986 | 14,058,830,590 | 6,828,115,580 | 6,560,734,430 | 7,230,715,010 |
| <i>Gobierno</i> | <i>5,271,555,230</i> | <i>(594,142,998)</i> | <i>4,677,412,232</i> | <i>2,025,740,408</i> | <i>1,971,735,802</i> | <i>2,651,671,824</i> |
| Legislación | 433,500,000 | - | 433,500,000 | 223,142,851 | 222,481,333 | 210,357,149 |
| Justicia | 1,715,231,719 | (13,552,463) | 1,701,679,256 | 906,208,127 | 898,795,882 | 795,471,129 |
| Coordinación de la Política de Gobierno | 428,881,988 | 66,036,111 | 494,918,099 | 262,706,436 | 260,322,971 | 232,211,663 |
| Relaciones Exteriores | - | - | - | - | - | - |
| Asuntos Financieros y Hacendarios | 1,481,488,245 | (608,328,910) | 873,159,335 | 108,475,120 | 101,301,840 | 764,684,215 |
| Seguridad Nacional | - | - | - | - | - | - |
| Asuntos de Orden Público y de Seguridad Interior | 894,536,947 | (57,363,923) | 837,173,024 | 339,754,549 | 316,240,114 | 497,418,475 |
| Otros Servicios Generales | 317,916,331 | 19,066,187 | 336,982,518 | 185,453,325 | 172,593,662 | 151,529,193 |
| <i>Desarrollo Social</i> | <i>4,037,470,171</i> | <i>265,163,814</i> | <i>4,302,633,985</i> | <i>2,452,476,476</i> | <i>2,331,846,576</i> | <i>1,850,157,509</i> |
| Protección Ambiental | 118,292,157 | (8,562,371) | 109,729,786 | 43,561,401 | 32,688,593 | 66,168,385 |
| Vivienda y Servicios a la Comunidad | 139,806,760 | 28,126,397 | 167,933,157 | 93,805,712 | 92,794,709 | 74,127,445 |
| Salud | 921,079,598 | 290,410,255 | 1,211,489,853 | 847,305,276 | 780,193,366 | 364,184,577 |
| Recreación, Cultura y Otras Manifestaciones Sociales | 206,438,785 | (1,214,993) | 205,223,792 | 97,811,857 | 87,187,492 | 107,411,935 |
| Educación | 2,203,349,711 | 20,009,240 | 2,223,358,951 | 1,220,406,146 | 1,205,042,428 | 1,002,952,805 |
| Protección Social | 403,685,915 | (63,481,691) | 340,204,224 | 143,570,721 | 128,126,010 | 196,633,503 |
| Otros Asuntos Sociales | 44,817,245 | (123,023) | 44,694,222 | 6,015,363 | 5,813,978 | 38,678,859 |
| <i>Desarrollo Económico</i> | <i>710,036,555</i> | <i>39,965,926</i> | <i>750,002,481</i> | <i>318,402,304</i> | <i>233,607,771</i> | <i>431,600,177</i> |
| Asuntos Económicos, Comerciales y Laborales en Gral. | 352,391,418 | 12,040,310 | 364,431,728 | 158,303,035 | 77,926,514 | 206,128,693 |
| Agropecuaria, Silvicultura, Pesca y Caza | 74,142,429 | 19,994,737 | 94,137,166 | 51,450,073 | 50,270,948 | 42,687,093 |
| Combustibles y Energía | - | - | - | - | - | - |
| Minería, Manufacturas y Construcción | 48,359,405 | 995,729 | 49,355,134 | 19,950,791 | 19,630,757 | 29,404,343 |
| Transporte | 160,368,155 | 5,061,406 | 165,429,561 | 63,572,047 | 61,464,463 | 101,857,514 |
| Comunicaciones | - | - | - | - | - | - |
| Turismo | 43,635,395 | 2,157,466 | 45,792,861 | 11,992,843 | 11,915,401 | 33,800,018 |
| Ciencia, Tecnología e Innovación | 31,139,753 | (584,886) | 30,554,867 | 13,050,583 | 12,316,756 | 17,504,284 |
| Otras Industrias y Otros Asuntos Económicos | - | 301,164 | 301,164 | 82,932 | 82,932 | 218,232 |
| <i>Otras no Clasificadas en Funciones Anteriores</i> | <i>3,733,285,648</i> | <i>595,496,244</i> | <i>4,328,781,892</i> | <i>2,031,496,392</i> | <i>2,023,544,281</i> | <i>2,297,285,500</i> |
| Transacciones de la Deuda Pública / Costo Financiero de la Deuda | 592,590,591 | 189,231,039 | 781,821,630 | 97,705,925 | 97,117,511 | 684,115,705 |
| Transferencias, Participaciones y Aportaciones entre Diferentes Niveles y Ordenes de Gobierno | 3,140,695,057 | 406,265,205 | 3,546,960,262 | 1,933,790,467 | 1,926,426,770 | 1,613,169,795 |
| Saneamiento del Sistema Financiero | - | - | - | - | - | - |
| Adeudos de Ejercicios Fiscales Anteriores | - | - | - | - | - | - |
| Gasto Etiquetado | 13,392,444,367 | 1,340,395,751 | 14,732,840,118 | 7,231,416,012 | 7,204,194,482 | 7,501,424,106 |
| <i>Gobierno</i> | <i>208,090,755</i> | <i>60,004,739</i> | <i>268,095,494</i> | <i>167,360,282</i> | <i>162,132,186</i> | <i>100,735,212</i> |
| Legislación | - | - | - | - | - | - |
| Justicia | - | 17,736,467 | 17,736,467 | 17,736,467 | 17,595,567 | - |
| Coordinación de la Política de Gobierno | - | - | - | - | - | - |
| Relaciones Exteriores | - | - | - | - | - | - |
| Asuntos Financieros y Hacendarios | - | 73,528,875 | 73,528,875 | 73,528,875 | 73,528,875 | - |
| Seguridad Nacional | - | - | - | - | - | - |
| Asuntos de Orden Público y de Seguridad Interior | 208,090,755 | (31,260,603) | 176,830,152 | 76,094,940 | 71,007,744 | 100,735,212 |
| Otros Servicios Generales | - | - | - | - | - | - |
| <i>Desarrollo Social</i> | <i>10,241,227,393</i> | <i>1,383,296,842</i> | <i>11,624,524,235</i> | <i>5,697,394,881</i> | <i>5,675,401,447</i> | <i>5,927,129,354</i> |
| Protección Ambiental | - | - | - | - | - | - |
| Vivienda y Servicios a la Comunidad | 119,663,361 | 100,080,806 | 219,744,167 | 133,013,095 | 133,013,095 | 86,731,072 |
| Salud | 1,923,272,289 | 367,637,415 | 2,290,909,704 | 1,308,609,070 | 1,308,483,282 | 982,300,634 |
| Recreación, Cultura y Otras Manifestaciones Sociales | - | 18,477,212 | 18,477,212 | 18,477,212 | 9,286,212 | - |
| Educación | 7,985,127,387 | 870,598,437 | 8,855,725,824 | 4,121,750,712 | 4,109,074,066 | 4,733,975,112 |
| Protección Social | 213,164,356 | 26,476,362 | 239,640,718 | 115,518,182 | 115,518,182 | 124,122,536 |
| Otros Asuntos Sociales | - | 26,610 | 26,610 | 26,610 | 26,610 | - |
| <i>Desarrollo Económico</i> | <i>372,733,470</i> | <i>(186,366,735)</i> | <i>186,366,735</i> | <i>-</i> | <i>-</i> | <i>186,366,735</i> |
| Asuntos Económicos, Comerciales y Laborales en Gral. | - | - | - | - | - | - |
| Agropecuaria, Silvicultura, Pesca y Caza | - | - | - | - | - | - |
| Combustibles y Energía | - | - | - | - | - | - |
| Minería, Manufacturas y Construcción | - | - | - | - | - | - |
| Transporte | 372,733,470 | (186,366,735) | 186,366,735 | - | - | 186,366,735 |
| Comunicaciones | - | - | - | - | - | - |
| Turismo | - | - | - | - | - | - |
| Ciencia, Tecnología e Innovación | - | - | - | - | - | - |
| Otras Industrias y Otros Asuntos Económicos | - | - | - | - | - | - |
| <i>Otras no Clasificadas en Funciones Anteriores</i> | <i>2,570,392,749</i> | <i>83,460,905</i> | <i>2,653,853,654</i> | <i>1,366,660,849</i> | <i>1,366,660,849</i> | <i>1,287,192,805</i> |
| Transacciones de la Deuda Pública / Costo Financiero de la Deuda | 353,096,409 | 28,404,851 | 381,501,260 | 116,674,759 | 116,674,759 | 264,826,501 |
| Transferencias, Participaciones y Aportaciones entre Diferentes Niveles y Ordenes de Gobierno | 2,217,296,340 | 55,056,054 | 2,272,352,394 | 1,249,986,090 | 1,249,986,090 | 1,022,366,304 |
| Saneamiento del Sistema Financiero | - | - | - | - | - | - |
| Adeudos de Ejercicios Fiscales Anteriores | - | - | - | - | - | - |
| Total de Egresos | 27,144,791,971 | 1,646,878,737 | 28,791,670,708 | 14,059,531,592 | 13,764,928,912 | 14,732,139,116 |

Estado Analítico del Ejercicio del Presupuesto de Egresos Detallado - LDF

Clasificación de Servicios
Personales por Categoría

| Concepto | Egresos | | | | | Subejercicio |
|---|----------------------|--------------------------------|----------------------|--------------------|--------------------|----------------------|
| | Aprobado | Ampliaciones/ (Reducciones) | Modificado | Devengado | Pagado | |
| Gasto No Etiquetado | 1,705,498,235 | (35,235,404) | 1,670,262,831 | 620,571,831 | 616,554,842 | 1,049,691,000 |
| Personal Administrativo y de Servicio Público | 1,146,163,107 | (35,235,404) | 1,110,927,703 | 399,684,718 | 397,043,660 | 711,242,985 |
| Magisterio | - | - | - | - | - | - |
| Servicios de Salud | - | - | - | - | - | - |
| Personal Administrativo | - | - | - | - | - | - |
| Personal Médico, Paramédico y afín | - | - | - | - | - | - |
| Seguridad Pública | 547,335,128 | - | 547,335,128 | 209,401,180 | 208,622,617 | 337,933,948 |
| Gastos Asociados a la Implementación de Nuevas Leyes Fed. o Reformas a las Mismas | - | - | - | - | - | - |
| Nombre del Programa o Ley 1 | - | - | - | - | - | - |
| Nombre del Programa o Ley 2 | - | - | - | - | - | - |
| Sentencias Laborales Definitivas | 12,000,000 | - | 12,000,000 | 11,485,933 | 10,888,565 | 514,067 |
| Gasto Etiquetado | - | - | - | - | - | - |
| Personal Administrativo y de Servicio Público | - | - | - | - | - | - |
| Magisterio | - | - | - | - | - | - |
| Servicios de Salud | - | - | - | - | - | - |
| Personal Administrativo | - | - | - | - | - | - |
| Personal Médico, Paramédico y afín | - | - | - | - | - | - |
| Seguridad Pública | - | - | - | - | - | - |
| Gastos Asociados a la Implementación de Nuevas Leyes Fed. o Reformas a las Mismas | - | - | - | - | - | - |
| Nombre del Programa o Ley 1 | - | - | - | - | - | - |
| Nombre del Programa o Ley 2 | - | - | - | - | - | - |
| Sentencias Laborales Definitivas | - | - | - | - | - | - |
| Total del Gasto en Servicios Personales | 1,705,498,235 | (35,235,404) | 1,670,262,831 | 620,571,831 | 616,554,842 | 1,049,691,000 |

Estado Analítico del Ejercicio del Presupuesto de Egresos

Clasificación Económica
(por Tipo de Gasto)

| Concepto | Egresos | | | | | Subejercicio |
|--|-----------------------|--------------------------------|-----------------------|-----------------------|-----------------------|-----------------------|
| | Aprobado | Ampliaciones/ (Reducciones) | Modificado | Devengado | Pagado | |
| | 1 | 2 | 3 = (1 + 2) | 4 | 5 | |
| Gasto Corriente | 21,026,487,790 | 1,974,567,565 | 23,001,055,355 | 11,580,403,105 | 11,327,002,689 | 11,420,652,250 |
| Gasto de Capital | 1,267,017,221 | (82,134,351) | 1,184,882,870 | 495,616,537 | 461,550,521 | 689,266,333 |
| Amortización de la Deuda y Disminución de Pasivos | 1,012,564,102 | (296,911,495) | 715,652,607 | 116,188,464 | 116,188,464 | 599,464,143 |
| Peniones y Jubilaciones | 899,042,015 | 55,056,054 | 954,098,069 | 387,022,292 | 385,944,728 | 567,075,777 |
| Participaciones | 2,939,680,843 | (3,699,036) | 2,935,981,807 | 1,480,301,194 | 1,474,242,510 | 1,455,680,613 |
| Total del Gasto | 27,144,791,971 | 1,646,878,737 | 28,791,670,708 | 14,059,531,592 | 13,764,928,912 | 14,732,139,116 |

Endeudamiento Neto

| Identificación de Crédito o Instrumento | Contratación / Colocación | | Amortización | Endeudamiento Neto |
|--|---------------------------|--------------------|--------------------|----------------------|
| | A | B | | |
| Créditos Bancarios | | | | |
| BANOBAS REG EST 002/2012 | 311,202,094 | - | - | 311,202,094 |
| BANOBAS REG EST 012/2013 | 905,882,353 | 82,352,941 | 82,352,941 | 823,529,412 |
| BANOBAS GEM-LP-P007-2018 | 1,010,748,739 | - | - | 1,010,748,739 |
| BANOBAS REG EST GEM-LP-P009-2018 | 489,300,131 | 10,532,128 | 10,532,128 | 478,768,003 |
| BANOBAS REG EST GEM-LP-P012-2018 | 166,152,808 | - | - | 166,152,808 |
| BANORTE REG EST 001/2014 | 673,759,352 | 31,003,250 | 31,003,250 | 642,756,102 |
| BANORTE REG EST GEM/0032/2017 | 356,397,706 | 7,495,196 | 7,495,196 | 348,902,510 |
| H.S.B.C. REG EST 002/2014 | 389,079,301 | 41,238,166 | 41,238,166 | 347,841,135 |
| BANCA AFIRME REG EST GEM/0006/2017 | 462,629,867 | 9,958,053 | 9,958,053 | 452,671,814 |
| BANCO MULTIVA REG EST GEM/0030/2017 | 782,856,179 | 31,118,057 | 31,118,057 | 751,738,122 |
| BANCO DEL BAJIO REG EST GEM/0031/2017 | 464,931,352 | 11,388,730 | 11,388,730 | 453,542,622 |
| BANCO DEL BAJIO REG EST GEM-LP-P011-2018 | 465,401,357 | 9,697,922 | 9,697,922 | 455,703,435 |
| BANSI REG EST GEM/0028/2017 | 57,315,787 | 520,065 | 520,065 | 56,795,722 |
| Total Créditos Bancarios | 6,535,657,026 | 235,304,508 | 235,304,508 | 6,300,352,518 |
| Otros Instrumentos de Deuda | | | | |
| | | | | |
| | | | | |
| | | | | |
| Total Otros Instrumentos de Deuda | - | - | - | - |
| TOTAL | 6,535,657,026 | 235,304,508 | 235,304,508 | 6,300,352,518 |

Intereses de la Deuda

| Identificación de Crédito o Instrumento | | Devengado | Pagado |
|--|--|--------------------|--------------------|
| Créditos Bancarios | | | |
| BANOBAS REG EST 002/2012 | | 12,511,321 | 12,511,321 |
| BANOBAS REG EST 012/2013 | | 22,191,554 | 22,191,554 |
| BANOBAS REG EST GEM-LP-P007-2018 | | 23,856,444 | 23,856,444 |
| BANOBAS REG EST GEM-LP-P009-2018 | | 12,898,093 | 12,898,093 |
| BANOBAS REG EST GEM-LP-P012-2018 | | 3,863,860 | 3,863,860 |
| BANORTE REG EST 001/2014 | | 17,047,501 | 17,047,501 |
| BANORTE REG EST GEM/0032/2017 | | 9,085,835 | 9,085,835 |
| H.S.B.C. REG EST 002/2014 | | 9,740,658 | 9,740,658 |
| BANCA AFIRME REG EST GEM/0006/2017 | | 12,148,134 | 12,148,134 |
| BANCO MULTIVA REG EST GEM/0030/2017 | | 20,522,798 | 20,522,798 |
| BANCO DEL BAJIO REG EST GEM/0031/2017 | | 12,201,827 | 12,201,827 |
| BANCO DEL BAJIO REG EST GEM-LP-P011-2018 | | 12,339,526 | 12,339,526 |
| BANSI REG EST GEM/0028/2017 | | 1,868,206 | 1,868,206 |
| | | | |
| Total de Intereses de Créditos Bancarios | | 170,275,757 | 170,275,757 |
| | | | |
| Otros Instrumentos de Deuda | | | |
| | | | |
| | | | |
| | | | |
| Total de Intereses de Otros Instrumentos de Deuda | | - | - |
| | | | |
| TOTAL | | 170,275,757 | 170,275,757 |



MORELOS

2018 - 2024

Información Programática

INFORME DE AVANCE DE GESTIÓN FINANCIERA
PODER EJECUTIVO DEL ESTADO DE MORELOS
ENERO - JUNIO

2021

Gasto por Categoría Programática

| Concepto | Egresos | | | | | Subejercicio |
|--|-----------------------|--------------------------------|-----------------------|-----------------------|-----------------------|-----------------------|
| | Aprobado | Ampliaciones/ (Reducciones) | Modificado | Devengado | Pagado | |
| | 1 | 2 | 3 = (1 + 2) | 4 | 5 | 6 = (3 - 4) |
| Programas | | | | | | |
| Subsidios: Sector Social y Privado o Ent. Federativas y Municipios | 1,048,094 | 18,558 | 1,066,652 | 434,319 | 433,194 | 632,333 |
| Sujetos a Reglas de Operación | 1,048,094 | 18,558 | 1,066,652 | 434,319 | 433,194 | 632,333 |
| Otros Subsidios | - | - | - | - | - | - |
| Desempeño de las Funciones | 3,243,481,525 | 489,665,006 | 3,733,146,531 | 1,893,973,563 | 1,822,873,844 | 1,839,172,968 |
| Prestación de Servicios Públicos | 2,058,423,434 | 601,446,279 | 2,659,869,713 | 1,468,061,763 | 1,410,866,431 | 1,191,807,950 |
| Provisión de Bienes Públicos | - | - | - | - | - | - |
| Planeación, Seguimiento y Evaluación de Políticas Públicas | 493,186,022 | (9,934,787) | 483,251,235 | 212,072,236 | 199,275,143 | 271,178,999 |
| Promoción y Fomento | 9,731,699 | 3,479,039 | 13,210,738 | 7,351,169 | 7,275,246 | 5,859,569 |
| Regulación y Supervisión | - | 9,699 | 9,699 | 9,699 | 9,699 | - |
| Funciones de las Fuerzas Armadas (Únicamente Gobierno Federal) | - | - | - | - | - | - |
| Específicos | - | 462,912 | 462,912 | 435,500 | 435,500 | 27,412 |
| Proyectos de Inversión | 682,140,370 | (105,798,136) | 576,342,234 | 206,043,196 | 205,011,825 | 370,299,038 |
| Administrativos y de Apoyo | 154,418,202 | 7,991,411 | 162,409,613 | 67,197,726 | 63,883,360 | 95,211,887 |
| Apoyo al Proceso Presupuestario y para Mejorar la Eficiencia Institucional | 112,234,203 | 5,894,047 | 118,128,250 | 48,639,451 | 46,117,534 | 69,488,799 |
| Apoyo a la Función Pública y al Mejoramiento de la Gestión | 42,183,999 | 2,097,364 | 44,281,363 | 18,558,275 | 17,765,826 | 25,723,088 |
| Operaciones Ajenas | - | - | - | - | - | - |
| Compromisos | - | 951,809 | 951,809 | 913,917 | 908,513 | 37,892 |
| Obligaciones de Cumplimiento de Resolución Jurisdiccional | - | - | - | - | - | - |
| Desastres Naturales | - | 951,809 | 951,809 | 913,917 | 908,513 | 37,892 |
| Obligaciones | 30,000,000 | 729,785,421 | 759,785,421 | 689,572,840 | 688,495,276 | 70,212,581 |
| Pensiones y Jubilaciones | 30,000,000 | 729,785,421 | 759,785,421 | 689,572,840 | 688,495,276 | 70,212,581 |
| Aportaciones a la Seguridad Social | - | - | - | - | - | - |
| Aportaciones a Fondos de Estabilización | - | - | - | - | - | - |
| Aportaciones a Fondos de Inversión y Reestructura de Pensiones | - | - | - | - | - | - |
| Programas de Gasto Federalizado (Gobierno Federal) | - | - | - | - | - | - |
| Gasto Federalizado | 22,694,962,848 | 104,793,670 | 22,799,756,518 | 11,092,862,971 | 10,874,346,946 | 11,706,893,547 |
| Participaciones a Entidades Federativas y Municipios | 954,004,200 | 313,672,862 | 1,267,677,062 | 314,576,256 | 313,987,779 | 953,100,806 |
| Costo financiero, deuda o apoyos a deudores y ahorradores de la banca | 66,877,102 | - | 66,877,102 | - | - | 66,877,102 |
| Adeudos de ejercicios fiscales anteriores | - | - | - | - | - | - |
| Total del Gasto | 27,144,791,971 | 1,646,878,737 | 28,791,670,708 | 14,059,531,592 | 13,764,928,912 | 14,732,139,116 |

Indicadores de Postura Fiscal

Poder Ejecutivo del Gobierno del Estado de Morelos
Indicadores de Postura Fiscal
Del 1 de enero al 30 de junio de 2021
(Pesos)

| Concepto | Estimado | Devengado | Pagado ³ |
|---|-----------------------|-----------------------|-----------------------|
| I. Ingresos Presupuestarios (I=1+2) | 27,144,791,971 | 15,287,136,348 | 15,287,136,348 |
| 1. Ingresos del Gobierno de la Entidad Federativa 1 | 13,752,347,604 | 7,689,578,272 | 7,689,578,272 |
| 2. Ingresos del Sector Paraestatal 1 | 13,392,444,367 | 7,597,558,076 | 7,597,558,076 |
| II. Egresos Presupuestarios (II=3+4) | 26,856,887,971 | 13,943,343,128 | 13,648,740,448 |
| 3. Egresos del Gobierno de la Entidad Federativa 2 | 8,388,270,384 | 4,233,655,255 | 4,151,782,445 |
| 4. Egresos del Sector Paraestatal 2 | 18,468,617,587 | 9,709,687,873 | 9,496,958,003 |
| III. Balance Presupuestario (Superávit o Déficit) (III = I - II) | 287,904,000 | 1,343,793,220 | 1,638,395,900 |

| Concepto | Estimado | Devengado | Pagado ³ |
|---|----------------------|----------------------|----------------------|
| III. Balance presupuestario (Superávit o Déficit) | 287,904,000 | 1,343,793,220 | 1,638,395,900 |
| IV. Intereses, Comisiones y Gastos de la Deuda | 657,783,000 | 171,721,096 | 171,132,681 |
| V. Balance Primario (Superávit o Déficit) (V= III - IV) | (369,879,000) | 1,172,072,124 | 1,467,263,219 |

| Concepto | Estimado | Devengado | Pagado ³ |
|--|----------------------|----------------------|----------------------|
| A. Financiamiento | - | - | - |
| B. Amortización de la deuda | 287,904,000 | 116,188,464 | 116,188,464 |
| C. Endeudamiento ó desendeudamiento (C = A - B) | (287,904,000) | (116,188,464) | (116,188,464) |

1 Los Ingresos que se presentan son los ingresos presupuestarios totales sin incluir los ingresos por financiamientos. Los Ingresos del Gobierno de la Entidad Federativa corresponden a los del Poder Ejecutivo, Legislativo Judicial y Autónomos.

2 Los egresos que se presentan son los egresos presupuestarios totales sin incluir los egresos por amortización. Los egresos del Gobierno de la Entidad Federativa corresponden a los del Poder Ejecutivo, Legislativo, Judicial y Órganos Autónomos.

3 Para Ingresos se reportan los ingresos recaudados; para egresos se reportan los egresos pagados.

Programas y Proyectos de Inversión

| MUNICIPIO | DEPENDENCIA | NOMBRE_PROYECTO | NUMERO OBRA | ESTATAL | FEDERAL |
|-------------------|-----------------------------------|---|--------------------------------|----------|---------------------|
| 01 - Amacuzac | 06 - Secretaría de Obras Públicas | Construcción de Barda Perimetral Segunda Etapa en la Telesecundaria Constitución de 1917 en la Localidad de Teacalco en el Municipio de Amacuzac, Morelos CCT: 17DTV0128A. | 01-ZR-0225-2020 | - | 598,602.13 |
| | | Demolición y Construcción de Edificio de Aulas Didácticas y Modulo de Sanitarios en Estructura U-1C Primera Etapa en la Secundaria General José María Morelos y Pavón en la Localidad de Huajintlan en el Municipio de Amacuzac, Morelos CCT: 17DES00430. | 01-ZR-0224-2020 | - | 1,002,811.96 |
| | | | Total 01 - Amacuzac | - | 1,601,414.09 |
| 02 - Atlatlahucan | 06 - Secretaría de Obras Públicas | Construcción de Aula Didáctica en Estructura R-C en la Primaria Emiliano Zapata en la Localidad de Atlatlahucan en el Municipio de Atlatlahucan, Morelos CCT: 17DPR0098Y. | 02-ZR-0227-2020 | - | 549,706.20 |
| | | Construcción de Aula Didáctica en Estructura R-C, Construcción de Barda Perimetral en la Primaria Francisco González Bocanegra en la Localidad Unidad Habitacional Vicente Guerrero en el Municipio de Atlatlahucan, Morelos CCT: 17DPR1011J. | 02-ZR-0235-2020 | - | 994,002.13 |
| | | Construcción de Muro de Contención de Concreto Armado en la Primaria Indígena Tlattecutli en la Localidad Colonia Pozo Mancera en el Municipio de Atlatlahucan, Morelos CCT: 17DPB00080. | | - | 471,056.05 |
| | | Construcción de Plaza Cívica, Construcción de Aula Didáctica y Dirección en Estructura R-C y Obra Exterior en el Preescolar Indígena Xochikotzin en la Localidad Colonia Pozo Mancera en el Municipio de Atlatlahucan, Morelos CCT: 17DCC0013V. | 02-ZR-0305-2020 | - | 1,499,987.41 |
| | | | Total 02 - Atlatlahucan | - | 3,514,751.79 |
| 03 - Axochiapan | 06 - Secretaría de Obras Públicas | Rehabilitación de calles asfalto en Axochiapan Localidad Axochiapan en la calle Independencia, Municipio de Axochiapan | 03-ZU-0395-2020 | - | 4,390,291.43 |
| | | Rehabilitación de calles asfalto en Axochiapan Localidad Axochiapan en la calle Orquídea, Municipio de Axochiapan. | 03-ZU-0394-2020 | - | 4,685,695.47 |
| | | Sustitución de Lámina en Pasillo, Demoliciones y Rehabilitaciones Generales en la Primaria Tlahuilli en la Localidad Axochiapan Centro en el Municipio de Axochiapan, Morelos CCT: 17DPR0720D. | 03-ZU-0231-2020 | - | 65,830.19 |
| | | | Total 03 - Axochiapan | - | 9,141,817.09 |
| 04 - Ayala | 06 - Secretaría de Obras Públicas | Colocación de Canalón en Perímetro de Cubierta, Construcción de un Tramo de Barda Perimetral, Reubicación e Instalación de Malla Ciclónica en la Primaria Vicente Estrada Cajigal en la Localidad de Tecomalco en el Municipio de Ayala, Morelos CCT: 17DPR0582 | 04-ZR-0233-2020 | - | 236,062.90 |
| | | Construcción de Barda Perimetral (Primera Etapa), Construcción de Bodega en Estructura RC y Rehabilitación de Piso de Concreto en Cancha de Uso Múltiples en la Telesecundaria Héroes de Independencia en la Localidad de Tlayecac en el Municipio de Ayala, Mo | 04-ZR-0254-2020 | - | 1,441,999.99 |
| | | Impermeabilización en Edificios, Colocación de Piso Loseta, Sustitución de Cancelaría, Colocación de Biodigestor, Rehabilitaciones Generales y de Sanitarios en el Jardín de Niños, Niños Héroes en la Localidad de Tenextepango en el Municipio de Ayala, More | 04-ZR-0232-2020 | - | 1,048,060.00 |
| | | Reforzamiento de Barda Perimetral, Suministro e Instalación de Biodigestor, Rehabilitaciones Generales y de Sanitarios en la Primaria Ignacio Manuel Altamirano en la Localidad de Huitzililla en el Municipio de Ayala, Morelos CCT: 17DPR0361H. | 04-ZR-0234-2020 | - | 973,000.00 |

| MUNICIPIO | DEPENDENCIA | NOMBRE_PROYECTO | NUMERO OBRA | ESTATAL | FEDERAL |
|--|---|---|-----------------|--------------|----------------------|
| 04 - Ayala | 06 - Secretaría de Obras Públicas | Rehabilitación de calles asfalto en Ayala Localidad Ahuehuevo en la calle Benito Juárez, Municipio de Ayala. | 04-ZR-0393-2020 | - | 3,600,010.32 |
| | | Rehabilitación de calles asfalto en Ayala Localidad Tenextepango en la calle Emiliano Zapata, Municipio de Ayala | 04-ZU-0392-2020 | - | 6,401,372.52 |
| | | Rehabilitación de calles asfalto en Ayala, Localidad Abelardo L. Rodríguez en la calle General Ignacio Maya, Municipio de Ayala. | 04-ZR-0391-2020 | - | 5,693,201.78 |
| | | Rehabilitación de Edificio de Tres Niveles Segunda Etapa en la Telesecundaria Lic. Benito Juarez en la Localidad de San Juan Ahuehuevo en el Municipio de Ayala, Morelos CCT: 17DTV0031P. | 04-ZR-0343-2020 | - | 2,423,116.83 |
| | | Sustitución de Luminaria y Rehabilitación de la Instalación Eléctrica en la Primaria Mártir de Chinameca en la Localidad de Chinameca en el Municipio de Ayala, Morelos CCT: 17DPR0486P. | 04-ZU-0286-2020 | - | 548,353.13 |
| Total 04 - Ayala | | | | - | 22,365,177.47 |
| 05 - Coatlán del Río | 06 - Secretaría de Obras Públicas | Construcción de comedores comunitarios en Coatlán del Río localidad Cocoyotla, Municipio de Coatlán del Río | 05-ZR-0389-2020 | - | 1,949,347.87 |
| Total 05 - Coatlán del Río | | | | - | 1,949,347.87 |
| 06 - Cuautla | 06 - Secretaría de Obras Públicas | Construcción de 2 Aulas Didácticas en Estructura RC y Construcción de 2 Direcciones en Estructura RC en la Primaria Revolución en la Localidad de Casasano en el Municipio de Cuautla, Morelos CCT: 17DPR0445P. | 06-ZR-0297-2020 | - | 2,239,554.00 |
| | | Construcción de Barda Perimetral y Rehabilitaciones Generales en la Telesecundaria Pablo Torres Burgos en la Localidad Ex-Hacienda El Hospital en el Municipio de Cuautla, Morelos CCT: 17DTV0067D. | 06-ZR-0325-2020 | - | 798,767.17 |
| | | Construcción Muro de Contención en la Telesecundaria Lic. Álvaro Gálvez y Fuentes en la Localidad de Cuautlixco en el Municipio de Cuautla, Morelos CCT: 17DTV0027C. | 06-ZU-0273-2020 | - | 847,996.08 |
| | | Demolición de Sanitarios, Dirección y Aula, Construcción de un Aula Didáctica, Dirección y Modulo de Sanitarios en Estructura RC, Construcción de Pórtico, Construcción de Barda Perimetral, Construcción de Cisterna, Instalación de Biodigestor y Obra Exteri | 06-ZU-0255-2020 | - | 2,147,515.30 |
| | | Demolición y Construcción de Plaza Cívica y Rehabilitaciones Generales en la Primaria Venustiano Carranza en la Localidad 5 De Febrero en el Municipio de Cuautla, Morelos CCT: 17DPR0315W. | 06-ZU-0268-2020 | - | 698,042.87 |
| | | Impermeabilización de Edificios, Colocación de Multipanel en Pasillo, Rehabilitaciones en Modulo de Sanitarios y Rehabilitaciones Generales en el Jardín de Niños María Montero Esleguel en la Localidad Colonia José Ma. Morelos en el Municipio de Cuautla, M | 06-ZU-0269-2020 | - | 789,324.42 |
| | 12 - Secretaría de Desarrollo Social | Centro Territorio Joven Clubes por la Paz Cuautla Morelos | 06-ZU-0223-2020 | - | 13,907.11 |
| 14 - Comisión Estatal de Seguridad Pública | "FORTASEG 2020 Municipio de Cuautla, Morelos" | 06-ZU-0039-2020 | - | 2,838,440.02 | |
| Total 06 - Cuautla | | | | - | 10,373,546.97 |
| 07 - Cuernavaca | 06 - Secretaría de Obras Públicas | Conexión de Media Tensión y Funcionamiento de Acometida Existente e Instalación Eléctrica en Baja Tensión en la Secundaria No. 2 Francisco González Bocanegra en la Localidad Altavista en el Municipio de Cuernavaca, Morelos CCT: 17DES0015S. | 07-ZU-0327-2020 | - | 948,871.14 |

| MUNICIPIO | DEPENDENCIA | NOMBRE_PROYECTO | NUMERO OBRA | ESTATAL | FEDERAL |
|-------------------------------------|-----------------------------------|---|-----------------|---------|--------------|
| 07 - Cuernavaca | 06 - Secretaría de Obras Públicas | Construcción de 5 Aulas Didácticas en Estructura RC, Terminación de Pórtico y Rehabilitaciones Generales en la Primaria José María Morelos y Pavón en la Localidad de Ocoatepec en el Municipio de Cuernavaca, Morelos CCT: 17DPR0606L. | 07-ZU-0307-2020 | - | 3,141,098.31 |
| | | Construcción de Barda Perimetral, Reforzamiento de Barda Existente, Impermeabilización en Aulas, Colocación de Piso Loseta y Rehabilitaciones Generales en la Primaria Dr. Lauro Ortega Martínez en la Localidad Colonia José López Portillo en el Municipio de | 07-ZU-0290-2020 | - | 1,413,995.01 |
| | | Construcción de Muro Perimetral Sobre Muro de Piedra Existente, Contrafuertes y Construcción de Pozo de Absorción para Aguas Claras en el Jardín de Niños Vicente Guerrero en la Localidad la Satélite en el Municipio de Cuernavaca, Morelos CCT: 17DJN0445Z. | 07-ZU-0274-2020 | - | 399,680.72 |
| | | Construcción de Piso de Concreto e Instalación de Extractores en la Escuela Preparatoria No. 1, Lic. Bernabé L. de Elías en la Localidad Vicente Estrada Cajigal en el Municipio de Cuernavaca, Morelos CCT: 17UBH0002B. | 07-ZU-0336-2020 | - | 247,302.30 |
| | | Construcción de un Aula Didáctica en Estructura U_1C y Adaptar como Aula la Cooperativa en Estructura U-1C, Retiro de Cubierta Metálica Atípica y Demoliciones en la Secundaria Técnica No. 23 en la Localidad Colonia Antonio Barona en el Municipio de Cuerna | 07-ZU-0289-2020 | - | 1,335,352.19 |
| | | Demolición de Depósito de Agua y Construcción de Piso de Concreto en el Jardín de Niños Agustín Güemes Celis en la Localidad Colonia Delicias en el Municipio de Cuernavaca, Morelos CCT: 17DJN0408V. | 07-ZU-0306-2020 | - | 1,242.31 |
| | | Demolición y Construcción de Cisterna, Suministro y Colocación de Biodigestor y Rehabilitación en Modulo de Sanitarios en la Primaria Vespertina Ignacio Manuel Altamirano en la Localidad Colonia Antonio Barona en el Municipio de Cuernavaca, Morelos CCT: 1 | 07-ZU-0279-2020 | - | 499,677.20 |
| | | Impermeabilización de Barda Perimetral, Chaflandes y Rehabilitaciones Generales en el Jardín de Niños Profr. Leopoldo Carranco Cardoso en la Localidad la Carolina en el Municipio de Cuernavaca, Morelos CCT: 17DJN0032Z. | 07-ZU-0275-2020 | - | 249,808.25 |
| | | Impermeabilización de Edificio y Rehabilitaciones Generales en el Jardín de Niños Andrés Quintana Roo en la Localidad de Cuernavaca en el Municipio de Cuernavaca, Morelos CCT: 17DJN0076W. | 07-ZU-0276-2020 | - | 499,684.69 |
| | | Impermeabilización en Edificios, Rehabilitación en Línea de Descarga Sanitaria Hacia Primaria Colindante y Rehabilitaciones Generales en el Jardín de Niños Jean Piaget en la Localidad la Lagunilla del Salto en el Municipio de Cuernavaca, Morelos CCT: 17DJ | 07-ZU-0280-2020 | - | 599,620.36 |
| | | Instalación Eléctrica en Media Tensión con Transformador, Instalación Eléctrica en Baja Tensión y Obra Exterior en la Telesecundaria Pensamiento Crítico en la Localidad de Ahuatepec en el Municipio de Cuernavaca, Morelos CCT: 17DTV0029A. | 07-ZU-0300-2020 | - | 931,413.34 |
| | | Nueva Línea de Descarga Sanitaria, Instalación de Biodigestor, Muro para Acometida y Rehabilitaciones Generales en la Primaria Vespertina Profr. Carlos Pérez Guerrero en la Localidad Colonia Tulipanes en el Municipio de Cuernavaca, Morelos CCT: 17DPR0838B | 07-ZU-0277-2020 | - | 840,952.67 |
| Rehabilitación de Edificio Victoria | 07-ZU-0384-2020 | 434,088.65 | - | | |

| MUNICIPIO | DEPENDENCIA | NOMBRE_PROYECTO | NUMERO OBRA | ESTATAL | FEDERAL |
|--------------------------------------|---|--|-----------------|---------------------|----------------------|
| 07 - Cuernavaca | 06 - Secretaría de Obras Públicas | Rehabilitaciones Generales en la Primaria 18 de Marzo en la Localidad de Tlaltenango en el Municipio de Cuernavaca, Morelos CCT: 17DPR0281W. | 07-ZU-0281-2020 | - | 99,640.72 |
| | | Reposición de Tramo de Barda, Reforzamiento de Barda y Rehabilitaciones Generales en el Jardín de Niños Simón Bolívar en la Localidad Colonia Gualupita en el Municipio de Cuernavaca, Morelos CCT: 17DJN0049Z. | 07-ZU-0313-2020 | - | 546,340.76 |
| | | Sustitución de Láminas de Asbesto por Multipanel en Aula, Rehabilitación Eléctrica y Rehabilitaciones Generales en el Jardín de Niños Aquiles Serdán en la Localidad de Cuernavaca Centro en el Municipio de Cuernavaca, Morelos CCT: 17DJN0043E. | 07-ZU-0278-2020 | - | 319,752.86 |
| | 11 - Secretaría de Turismo y Cultura | Programa de formación Cultural Comunitaria a través de talleres y actividades del Centro Cultural Los Chocolates 2021. | 07-ZU-0038-2021 | 2,950.65 | - |
| | | Programación y proyección de películas en el Cine Morelos en Cuernavaca, Morelos, 2021. | 07-ZU-0014-2021 | 40,000.00 | - |
| 12 - Secretaría de Desarrollo Social | Centros territorios Joven Clubes por la Paz Cuernavaca, Morelos | 07-ZU-0222-2020 | - | 12,702.60 | |
| Total 07 - Cuernavaca | | | | 477,039.30 | 12,087,135.43 |
| 08 - Emiliano Zapata | 06 - Secretaría de Obras Públicas | Conservación de los sistemas electromecánicos y mantenimiento correctivo de Chillers y fan and Coils y accesorios para el sistema de enfriamiento del centro de rehabilitación y educación especial del estado de Morelos | 08-ZU-0032-2021 | 2,145,237.62 | - |
| | | Construcción de comedores comunitarios en Emiliano Zapata Localidad Emiliano Zapata asentamiento el Amate, Municipio Emiliano Zapata. | 08-ZU-0388-2020 | - | 1,967,195.11 |
| | 14 - Comisión Estatal de Seguridad Pública | FORTASEG 2020 Municipio de Emiliano Zapata, Morelos | 08-ZU-0044-2020 | - | 1,043,800.00 |
| Total 08 - Emiliano Zapata | | | | 2,145,237.62 | 3,010,995.11 |
| 09 - Huitzilac | 06 - Secretaría de Obras Públicas | Impermeabilización de Edificio, Sustitución de Luminaria, Rehabilitaciones en Modulo de Sanitarios y Rehabilitaciones Generales en la Primaria Gral. Francisco V. Pacheco en la Localidad de Huitzilac en el Municipio de Huitzilac, Morelos CCT: 17DPR0608J. | 09-ZR-0236-2020 | - | 383,203.94 |
| | | Impermeabilización de Edificios y Rehabilitaciones Generales en la Primaria José María Morelos y Pavón en la Localidad de Tres Marias en el Municipio de Huitzilac, Morelos CCT: 17DPR0042W. | 09-ZU-0282-2020 | - | 264,474.79 |
| | | Rehabilitación de calles concreto en Huitzilac Localidad Huitzilac en la calle Netzahualcóyotl, Municipio de Huitzilac. | 09-ZU-0396-2020 | - | 2,424,209.55 |
| | | Rehabilitación de parque público y/o plaza en Coatetelco Localidad Coatetelco Centro colonia Centro, Municipio de Coatetelco. | 09-ZU-0397-2020 | - | 4,114,619.39 |
| Total 09 - Huitzilac | | | | - | 7,186,507.67 |
| 10 - Jantetelco | 06 - Secretaría de Obras Públicas | Colocación de Transformador, Instalación Eléctrica en Media Tensión, Rehabilitación Eléctrica en Baja Tensión y Rehabilitación de Sanitarios en la Secundaria Mariano Matamoros en la Localidad Colonia Mariano Matamoros (Puente Colorado) en el Municipio de | 10-ZR-0317-2020 | - | 1,499,375.83 |
| | | Construcción de Barda Perimetral Mixta y Rehabilitación de Luminarias Exteriores en la Primaria Gral. Mariano Matamoros en la Localidad de Chalcatzingo en el Municipio de Jantetelco, Morelos CCT: 17DPR0604N. | 10-ZR-0256-2020 | - | 1,199,299.40 |
| Total 10 - Jantetelco | | | | - | 2,698,675.23 |

| MUNICIPIO | DEPENDENCIA | NOMBRE_PROYECTO | NUMERO OBRA | ESTATAL | FEDERAL |
|----------------------------|--|---|-----------------|---------------------|----------------------|
| 11 - Jiutepec | 06 - Secretaría de Obras Públicas | Colocación de Biodigestor, Rehabilitación en Modulo de Sanitarios y en Línea de Descarga Sanitaria en el Jardín de Niños Iztaccihuatl en la Localidad El Paraíso en el Municipio de Jiutepec, Morelos CCT: 17DJN0376T. | 11-ZU-0257-2020 | - | 230,552.93 |
| | | Impermeabilización de Dirección y Aulas Didácticas, Construcción de Barda Perimetral y Rehabilitaciones Generales en la Primaria Emiliano Zapata en la Localidad Colonia San Lucas en el Municipio de Jiutepec, Morelos CCT: 17DPR1027K. | 11-ZU-0292-2020 | - | 663,942.05 |
| | | Impermeabilización en Edificios y Rehabilitaciones Generales en la Secundaria Técnica N° 22 Ing. Cesar Uscanga Uscanga en la Localidad de Tejalpa en el Municipio de Jiutepec, Morelos CCT: 17DST0029N. | 11-ZU-0258-2020 | - | 891,419.61 |
| | | Impermeabilización en Edificios, Reconstrucción de Barda Perimetral y Rehabilitación en Modulo de Sanitarios en la Primaria Jaime Torres Bodet en la Localidad de Tejalpa en el Municipio de Jiutepec, Morelos CCT: 17DPR0564C. | 11-ZU-0308-2020 | - | 1,440,523.68 |
| | | Reforzamiento en Barda Perimetral, Aumento de Altura de Barda Perimetral y Reubicación de Malla Ciclónica en la Primaria Tierra y Libertad, Primaria Vespertina Gregorio Torres Quintero en la Localidad Colonia Otilio Montaña en el Municipio de Jiutepec, Mo | 11-ZU-0228-2020 | - | 287,933.10 |
| | | Rehabilitación de calles concreto en Jiutepec Localidad Jiutepec en la calle Begonias, Municipio de Jiutepec. | 11-ZU-0383-2020 | - | 5,546,211.73 |
| | | Rehabilitación de concreto hidráulico en la calle Dalías, en la Localidad Hacienda las Flores, en el Municipio de Jiutepec, Morelos. | 11-ZU-0012-2021 | 871,838.29 | - |
| | | Rehabilitación de concreto hidráulico en la calle Tulipanes, en la Localidad Los Pinos, en el Municipio de Jiutepec, Morelos. | 11-ZU-0011-2021 | 1,089,541.39 | - |
| | | Rehabilitaciones Generales en la Primaria Rafael Ramírez, en la Localidad de Calera Chica, en el Municipio de Jiutepec, Morelos CCT: 17DPR0660F. | 11-ZU-0374-2020 | - | 940,325.10 |
| | 14 - Comisión Estatal de Seguridad Pública | FORTASEG 2020 Municipio de Jiutepec, Morelos | 11-ZU-0040-2020 | - | 1,667,667.07 |
| Total 11 - Jiutepec | | | | 1,961,379.68 | 11,668,575.27 |
| 12 - Jojutla | 06 - Secretaría de Obras Públicas | Colocación de Malla Ciclónica en la Barda Perimetral en la Telesecundaria Tierra y Libertad en la Localidad de Higuieron en el Municipio de Jojutla, Morelos CCT: 17DTV0039H. | 12-ZU-0309-2020 | - | 249,006.64 |
| | | Construcción de Muro de Contención en la Primaria Lázaro Cárdenas en la Localidad de Altavista en el Municipio de Jojutla, Morelos CCT: 17DPR0364E. | 12-ZU-0262-2020 | - | 849,229.27 |
| | | Construcción de Muro Divisorio, Suministro y Colocación de Luminaria y Cancelería, Rehabilitaciones Generales y de Sanitarios en el Jardín de Niños Leona Vicario en la Localidad de Jojutla en el Municipio de Jojutla, Morelos CCT: 17DJN0602Z. | 12-ZU-0316-2020 | - | 708,947.60 |
| | | Rehabilitación en el Modulo de Sanitarios en la Primaria Juan Jacobo Rousseau en la Localidad de Jojutla en el Municipio de Jojutla, Morelos CCT: 17DPR0642Q. | 12-ZU-0259-2020 | - | 329,652.59 |
| | | Rehabilitaciones Generales y de Instalación Eléctrica en la Telesecundaria Centenario del Estado de Morelos en la Localidad de Jojutla en el Municipio de Jojutla, Morelos CCT: 17DTV0012A. | 12-ZU-0263-2020 | - | 1,014,524.06 |

| MUNICIPIO | DEPENDENCIA | NOMBRE_PROYECTO | NUMERO OBRA | ESTATAL | FEDERAL |
|-----------------------------------|--|---|-----------------|---------|---------------------|
| 12 - Jojutla | 06 - Secretaría de Obras Públicas | Suministro e Instalación de Protecciones en Herrería en Puertas y Ventanas en la Primaria Cuauhtémoc en la Localidad de Jojutla Centro en el Municipio de Jojutla, Morelos CCT: 17DPR0637E. | 12-ZU-260-2020 | - | 349,162.12 |
| | | Sustitución de Piso Loseta en Aulas, Rehabilitaciones Generales y de Sanitarios en el Jardín de Niños Benito Juárez García en la Localidad Colonia del Bosque en el Municipio de Jojutla, Morelos CCT: 17DJN0455F. | 12-ZU-0261-2020 | - | 349,178.51 |
| Total 12 - Jojutla | | | | - | 3,849,700.79 |
| 13 - Jonacatepec | 06 - Secretaría de Obras Públicas | Construcción de Cisterna y Obra Exterior en la Primaria Cuauhtémoc en la Localidad de Jonacatepec Centro en el Municipio de Jonacatepec, Morelos CCT: 17DPR0227B. | 13-ZU-0293-2020 | - | 75,676.88 |
| | | Rehabilitación de red de alcantarillado y rehabilitación calles concreto en Jonacatepec de Leandro Valle Localidad Jonacatepec en las calles Ocampo y Panteón, Municipio de Jonacatepec de Leandro Valle. | 13-ZU-0382-2020 | - | 4,012,575.42 |
| | | Rehabilitación en Sanitarios, en Cisterna y Obra Exterior en la Primaria Carlos Pacheco en la Localidad de Tlayca en el Municipio de Jonacatepec, Morelos CCT: 17DPR0703N. | 13-ZR-0294-2020 | - | 60,045.47 |
| Total 13 - Jonacatepec | | | | - | 4,148,297.77 |
| 14 - Mazatepec | 06 - Secretaría de Obras Públicas | Rehabilitación de calles asfalto en Mazatepec Localidad Justo Sierra en la calle El Asoleadero, Municipio de Mazatepec | 14-ZR-0398-2020 | - | 4,636,689.74 |
| | | Rehabilitación de calles concreto en Mazatepec Localidad Colonia Justo Sierra calle Costa Rica, Municipio de Mazatepec. | 14-ZR-0399-2020 | - | 4,098,025.30 |
| Total 14 - Mazatepec | | | | - | 8,734,715.04 |
| 16 - Ocuilco | 06 - Secretaría de Obras Públicas | Demolición y Construcción de Modulo de Sanitarios, Construcción de Cisterna y Obra Exterior en el Jardín de Niños Toribio Benavente en la Localidad de Ocoxaltepec en el Municipio de Ocuilco, Morelos CCT: 17DJN0285B. | 16-ZU-0295-2020 | - | 999,731.76 |
| Total 16 - Ocuilco | | | | - | 999,731.76 |
| 17 - Puente de Ixtla | 06 - Secretaría de Obras Públicas | Construcción de Tercera Etapa de Aulas Didácticas en Estructura RC y Obra Exterior en la Primaria Gabriel Ramos Millán en la Localidad de El Estudiante en el Municipio de Puente de Ixtla, Morelos CCT: 17DPR0597U. | 17-ZR-0296-2020 | - | 1,796,549.39 |
| Total 17 - Puente de Ixtla | | | | - | 1,796,549.39 |
| 18 - Temixco | 06 - Secretaría de Obras Públicas | Impermeabilización de Edificio, Colocación de Piso Loseta, Sustitución de Luminaria y Rehabilitaciones Generales en el Centro de Educación Inicial Indígena Ma. Josefa Ortiz De Domínguez en la Localidad de Cuentepec en el Municipio de Temixco, Morelos CCT: | 18-ZR-0264-2020 | - | 147,989.01 |
| | | Rehabilitación de la Instalación Eléctrica en 2 Edificios y en Taller de Electricidad, Construcción de Cisterna, Suministro y Colocación de Aire Acondicionado en Aula de Computo, Impermeabilización en Edificio y Rehabilitaciones Generales en la Secundaria | 18-ZU-0296-2020 | - | 1,110,449.68 |
| | 14 - Comisión Estatal de Seguridad Pública | FORTASEG 2020 Municipio de Temixco, Morelos | 18-ZU-0041-2020 | - | 1,342,999.60 |
| Total 18 - Temixco | | | | - | 2,601,438.29 |
| 19 - Tepalcingo | 06 - Secretaría de Obras Públicas | Construcción de Barda Perimetral y Contrafuertes en Barda Existente en la Primaria 20 de Noviembre en la Localidad Colonia Buenos Aires en el Municipio de Tepalcingo, Morelos CCT: 17DPR0218U. | 19-ZR-0304-2020 | - | 1,199,838.18 |

| MUNICIPIO | DEPENDENCIA | NOMBRE_PROYECTO | NUMERO OBRA | ESTATAL | FEDERAL |
|-------------------------------------|-----------------------------------|--|-----------------|---------|----------------------|
| 19 - Tepalcingo | 06 - Secretaría de Obras Públicas | Construcción de Barda Perimetral, Rehabilitaciones Generales en Modulo de Sanitarios en la Primaria Emiliano Zapata en la Localidad de Zacapalco en el Municipio de Tepalcingo, Morelos CCT: 17DPR0619P. | 19-ZR-0272-2020 | - | 849,899.57 |
| | | Construcción de Barda Perimetral, Rehabilitaciones Generales y Eléctricas en Media y Baja Tensión en la Telesecundaria Ignacio Maya en la Localidad de Zacapalco en el Municipio de Tepalcingo, Morelos CCT: 17DTV0070R. | 19-ZR-0283-2020 | - | 106,188.60 |
| | | Reubicación del Plantel, Construcción de Aulas, Modulo de Dirección y Sanitarios en Estructura RC, Instalación Eléctrica en Media Tensión y Obra Exterior Primera Etapa en la Primaria Justo Sierra / Primaria Narciso Mendoza en la Localidad de Huitchila en | 19-ZR-0271-2020 | - | 3,976,000.00 |
| | 30 - Municipios | Casa del Peregrino, ubicada en el Municipio de Tepalcingo, Morelos. | 19-ZU-0037-2021 | - | 3,191,000.00 |
| | | Portales de Tepalcingo correspondiente a la segunda etapa, ubicado en el Municipio de Tepalcingo, Morelos. | 19-ZU-0036-2021 | - | 1,500,000.00 |
| Total 19 - Tepalcingo | | | | - | 10,822,926.35 |
| 20 - Tepoztlán | 06 - Secretaría de Obras Públicas | Construcción de Centros Integradores de Desarrollo orientada a ejecutar acciones sociales básicas de atención inmediata en Tepoztlán localidad Tepoztlán Centro Primera Etapa, Municipio de Tepoztlán. | 20-ZU-0386-2020 | - | 5,992,534.29 |
| Total 20 - Tepoztlán | | | | - | 5,992,534.29 |
| 22 - Tetela del Volcán | 30 - Municipios | Restauración de la "Capilla de San Pedro, ubicada en la localidad de San Pedro Tlalmimilulpan, Municipio de Tetela del volcán, Morelos. | 22-ZR-0064-2021 | - | 3,000,000.00 |
| Total 22 - Tetela del Volcán | | | | - | 3,000,000.00 |
| 23 - Tlalnepantla | 06 - Secretaría de Obras Públicas | Demolición y Construcción de Barda Perimetral y Rehabilitaciones Generales en el Jardín de Niños Marcelo Torreblanca en la Localidad de Felipe Neri (Cuatepec) en el Municipio de Tlalnepantla, Morelos CCT: 17DJN0287Z. | 23-ZR-0252-2020 | - | 446,442.58 |
| Total 23 - Tlalnepantla | | | | - | 446,442.58 |
| 24 - Tlaltizapán de Zapata | 06 - Secretaría de Obras Públicas | Construcción de Aula Didáctica en Estructura R-C e Instalación Eléctrica Exterior en el Jardín de Niños Estefanía Castañeda en la Localidad de Bonifacio García (Colonia Alejandra) en el Municipio de Tlaltizapán de Zapata, Morelos CCT: 17DJN0615C. | 24-ZR-0301-2020 | - | 627,043.24 |
| | | Construcción de calles asfalto en Tlaltizapán de Zapata Localidad Santa Rosa Treinta en la calle Emiliano Zapata, Municipio de Tlaltizapan. | 24-ZU-0381-2020 | - | 1,391,391.43 |
| | | Construcción de Centros Integradores de Desarrollo orientada a ejecutar acciones sociales básicas de atención inmediata en Tlaltizapán de Zapata Localidad Rancho Casa Blanca, Primera Etapa, Municipio Tlaltizapan. | 24-ZR-0387-2020 | - | 5,864,848.84 |
| | | Construcción de Elementos de Refuerzo en Concreto Estructural en Muro de Contención en la Escuela Preparatoria Núm. 6 en la Localidad de Tlaltizapán en el Municipio de Tlaltizapán de Zapata, Morelos CCT: 17UCT0001X. | 24-ZU-0248-2020 | - | 1,173,537.44 |
| | | Rehabilitación de calles asfalto en Tlaltizapán de Zapata Localidad Huatecalco en la avenida Miguel Hidalgo, Municipio de Tlaltizapán. | 24-ZU-.379-2020 | - | 6,216,596.10 |
| | | Rehabilitación de calles asfalto en Tlaltizapán de Zapata Localidad Tlaltizapán en la calle Emiliano Zapata, Municipio de Tlaltizapán. | 24-ZU-0380-2020 | - | 5,415,334.92 |
| | | Rehabilitaciones Generales y de Sanitarios en el Jardín de Niños Lázaro Cárdenas en la Localidad de Acamilpa en el Municipio de Tlaltizapán de Zapata, Morelos CCT: 17DJN0624K. | 24-ZR-0237-2020 | - | 627,746.50 |

| MUNICIPIO | DEPENDENCIA | NOMBRE_PROYECTO | NUMERO OBRA | ESTATAL | FEDERAL |
|----------------------------------|--|---|-----------------|---------|---------------|
| Total 24 - Tlaltizapán de Zapata | | | | - | 21,316,498.47 |
| 25 - Tlaquiltenango | 06 - Secretaría de Obras Públicas | Impermeabilización de Edificio, Colocación de Loseta, Rehabilitaciones Generales y de Sanitarios en la Telesecundaria Jean Peaget en la Localidad de Ajuchitlan en el Municipio de Tlaquiltenango, Morelos CCT: 17DTV0135K. | 25-ZR-0238-2020 | - | 499,746.61 |
| | | Retiro de Malla Ciclónica, Construcción de Bara Perimetral, Impermeabilización de Edificio, Rehabilitaciones Generales y Eléctricas en Media y Baja Tensión en la Telesecundaria Gral. Lorenzo Vázquez en la Localidad de Lorenzo Vázquez (Santa Cruz) en el M | 25-ZR-0314-2020 | - | 869,282.24 |
| Total 25 - Tlaquiltenango | | | | - | 1,369,028.85 |
| 26 - Tlayacapan | 06 - Secretaría de Obras Públicas | Rehabilitación General de Sanitarios y Obra Exterior en la Telesecundaria Cuauhtémoc en la Localidad de Cuauhtempan (San Andrés Cuauhtempan) en el Municipio de Tlayacapan, Morelos CCT: 17DTV0024F. | 26-ZR-0302-2020 | - | 311,861.53 |
| Total 26 - Tlayacapan | | | | - | 311,861.53 |
| 27 - Totolapan | 06 - Secretaría de Obras Públicas | Rehabilitación de canchas y espacios multideportivos en Totolapan Localidad Nepopualco segunda etapa, Municipio de Totolapan. | 27-ZR-0390-2020 | - | 3,371,592.62 |
| Total 27 - Totolapan | | | | - | 3,371,592.62 |
| 28 - Xochitepec | 06 - Secretaría de Obras Públicas | Conclusión de Modulo de Sanitarios en Estructura RC, Instalación de Biodigestor, Colocación de Red Sanitaria Exterior e Instalación Eléctrica en Baja Tensión en la Primaria Matutina José Ma. Morelos y Pavón en la Localidad Unidad Habitacional José Maria M | 28-ZU-0299-2020 | - | 362,163.16 |
| | | Construcción de Aula Didáctica en Estructura RC en la Primaria Bernabé Bravo en la Localidad de Atlacholoaya en el Municipio de Xochitepec, Morelos CCT: 17DPR0209M. | 28-ZU-0242-2020 | - | 304,739.82 |
| | | Impermeabilización en Aulas, Colocación de Luminarias y Rehabilitaciones Generales en la Primaria Andrés Aponte Cardoso en la Localidad Colonia 3 De Mayo (El Puente) en el Municipio de Xochitepec, Morelos CCT: 17DPR0900O. | 28-ZR-0243-2020 | - | 167,715.79 |
| | | Salida de Emergencia en Aulas, Rehabilitación de Red Hidráulica, Instalación Eléctrica y Rehabilitación de Modulo de Sanitarios en el Jardín de Niños Sor Juana Inés de la Cruz en la Localidad Tierra Verde en el Municipio de Xochitepec, Morelos CCT: 17DJN0 | 28-ZU-0239-2020 | - | 298,773.04 |
| | 14 - Comisión Estatal de Seguridad Pública | Fortalecimiento al Sistema Penitenciario Nacional | 28-ZU-0138-2020 | - | 13,907,935.42 |
| | | Fortalecimiento de la Autoridad Administrativa Especializada del Sistema de Justicia Penal para Adolescentes | 28-ZR-0137-2020 | - | 277,999.22 |
| | | Fortalecimiento de las Capacidades de Evaluación en Control de Confianza | 28-ZU-0041-2021 | - | 43,400.00 |
| | | FORTASEG 2020 Municipio de Xochitepec, Morelos | 28-ZU-0043-2020 | - | 968,800.00 |
| | | Profesionalización y Capacitación de los elementos Policiales de Seguridad Pública | 28-ZU-0042-2021 | - | 97,500.00 |
| | | | | | |
| Total 28 - Xochitepec | | | | - | 16,429,026.45 |
| 29 - Yautepec | 06 - Secretaría de Obras Públicas | Construcción de 5 Aulas Didácticas en Estructura R-C, Conclusión de Pórtico y Construcción de Bara Perimetral Mixta en la Primaria Gral. Rodolfo López de Nava en la Localidad de Rancho Nuevo en el Municipio de Yautepec, Morelos CCT: 17DPR0584Q. | 29-ZU-0253-2020 | - | 2,267,123.59 |

| MUNICIPIO | DEPENDENCIA | NOMBRE_PROYECTO | NUMERO OBRA | ESTATAL | FEDERAL |
|--|--|--|-----------------|---------|----------------------|
| 29 - Yauatepec | 06 - Secretaría de Obras Públicas | Construcción de centros Integradores de desarrollo orientada a ejecutar acciones sociales básicas de atención inmediata en Yauatepec, Localidad de Yauatepec de Zaragoza Primera Etapa, Municipio de Yauatepec. | 29-ZU-0385-2020 | - | 11,598,261.01 |
| | | Construcción de Contrafuertes y Rehabilitaciones Generales en el Jardín de Niños los Tabachines en la Localidad de Atlihuayan en el Municipio de Yauatepec, Morelos CCT: 17DJN0386Z. | 29-ZU-0318-2020 | - | 898,878.55 |
| | | Demolición y Construcción de Barda Perimetral en el Centro de Atención Múltiple CAM Número 4 en la Localidad de Rancho Nuevo en el Municipio de Yauatepec, Morelos CCT: 17DML0004B. | 29-ZU-0247-2020 | - | 249,881.78 |
| | | Desmontaje de Aula Móvil, Construcción de Aula Didáctica U-1C y Rehabilitaciones Generales en la Secundaria Técnica No. 33 en la Localidad Barrio de Ixtlahuacan en el Municipio de Yauatepec, Morelos CCT: 17DST0039U. | 29-ZU-0315-2020 | - | 1,348,253.01 |
| | 14 - Comisión Estatal de Seguridad Pública | FORTASEG 2020 Municipio de Yauatepec, Morelos | 29-ZU-0042-2020 | - | 1,296,599.89 |
| Total 29 - Yauatepec | | | | - | 17,658,997.83 |
| 30 - Yecapixtla | 06 - Secretaría de Obras Públicas | Desmontaje de Aula Móvil y Construcción de Aula Didáctica en Estructura R-C en la Primaria José Guadalupe Garfias Pérez en la Localidad de Mixtlalcingo en el Municipio de Yecapixtla, Morelos CCT: 17DPR0094B. | 30-ZR-0244-2020 | - | 646,174.54 |
| | | Suministro y Colocación de Transformador, Instalación Eléctrica en Baja Tensión en la Secundaria Técnica Número 5 en la Localidad de Yecapixtla en el Municipio de Yecapixtla, Morelos CCT: 17DST0005D. | 30-ZU-0312-2020 | - | 1,097,355.07 |
| Total 30 - Yecapixtla | | | | - | 1,743,529.61 |
| 31 - Zacatepec | 06 - Secretaría de Obras Públicas | Impermeabilización en Aulas, Rehabilitaciones Eléctricas en Media y Baja Tensión, Rehabilitaciones Generales y de Sanitarios en el Jardín de Niños Plan de Ayala en la Localidad de Zacatepec Centro en el Municipio de Zacatepec, Morelos CCT: 17DJN0596E. | 31-ZU-0245-2020 | - | 897,354.19 |
| | | Retiro y Colocación de Impermeabilizante y Rehabilitaciones Generales en la Secundaria Técnica No. 27 en la Localidad de San Nicolás Galeana en el Municipio de Zacatepec, Morelos CCT: 17DST0035Y. | 31-ZU-0298-2020 | - | 688,545.05 |
| Total 31 - Zacatepec | | | | - | 1,585,899.24 |
| 32 - Zacualpan de Amilpas | 06 - Secretaría de Obras Públicas | Rehabilitaciones Generales en la Primaria Josefa Ortiz de Domínguez en la Localidad de Zacualpan de Amilpas Centro en el Municipio de Zacualpan de Amilpas, Morelos CCT: 17DPR0472M. | 32-ZU-0246-2020 | - | 445,637.79 |
| | 30 - Municipios | Ex Hacienda Cuauatepec, ubicado en la localidad de Zacualpan de Amilpas, Zacualpan de Amilpas Morelos. | 32-ZU-0068-2021 | - | 1,500,000.00 |
| Total 32 - Zacualpan de Amilpas | | | | - | 1,945,637.79 |
| 33 - Temoac | 06 - Secretaría de Obras Públicas | Construcción de calles asfalto en Temoac Localidad Amilcingo en la calle Las Palmas. Municipio de Temoac. | 33-ZU-0401-2020 | - | 3,620,311.42 |
| | | Construcción de calles asfalto en Temoac Localidad Huazulco en la calle Hidalgo, Municipio de Temoac. | 33-ZU-0400-2020 | - | 4,243,303.75 |
| | | Impermeabilización en edificio, Suministro y Colocación de Protecciones Metálicas, Sustitución de Luminarias en General y Rehabilitaciones Generales y de Sanitarios en la Primaria Gral. Emiliano Zapata en la Localidad de Amilcingo en el Municipio de Temoac | 33-ZR-0265-2020 | - | 1,098,826.20 |
| | | Impermeabilización, Sustitución de Luminaria y Rehabilitaciones Generales en la Primaria Samir Flores Soberanes en la Localidad de Amilcingo en el Municipio de Temoac, Morelos CCT: 17DPR0112A. | 33-ZR-0266-2020 | - | 747,752.24 |

| MUNICIPIO | DEPENDENCIA | NOMBRE_PROYECTO | NUMERO OBRA | ESTATAL | FEDERAL |
|---|---|--|-----------------|---------------|----------------------|
| 33 - Temoac | 06 - Secretaría de Obras Públicas | Rehabilitación Eléctrica en Baja Tensión y Obra Exterior en la Normal de Amilcingo Emiliano Zapata en la Localidad de Amilcingo en el Municipio de Temoac, Morelos CCT: 17DNL0001D. | 33-ZR-0270-2020 | - | 1,462,263.52 |
| | | Rehabilitaciones Generales y de Sanitarios en la Primaria Tierra y Libertad en la Localidad Carretera Emiliano Zapata Amayuca-Tlacotepec en el Municipio de Temoac, Morelos CCT: 17DPR0331N. | 33-ZU-0267-2020 | - | 346,829.65 |
| Total 33 - Temoac | | | | - | 11,519,286.78 |
| 35 - Hueyapan | 06 - Secretaría de Obras Públicas | Construcción de alumbrado público en Xoxocotla Localidad Xoxocotla centro, Municipio de Xoxocotla. | 35-ZR-0402-2020 | - | 4,273,887.36 |
| | | Construcción de Dos Aulas en Estructura R-C en la Primaria Indígena Tlaltekokomilt en la Localidad de Xoxocotla en el Municipio de Xoxocotla, Morelos CCT: 17DPB0005R. | 35-ZR-0326-2020 | - | 1,298,854.27 |
| Total 35 - Hueyapan | | | | - | 5,572,741.63 |
| 36 - Xoxocotla | 06 - Secretaría de Obras Públicas | Construcción de Cancha de Usos Múltiples en la Primaria Gral. Emiliano Zapata en la Localidad de Hueyapan en el Municipio de Hueyapan, Morelos CCT: 17DPR0359T. | 36-ZU-0311-2020 | - | 599,725.23 |
| | | Rehabilitaciones Generales, de Sanitarios y Obra Exterior en la Primaria Justo Sierra en la Localidad de Hueyapan en el Municipio de Hueyapan, Morelos CCT: 17DPR0355X. | 36-ZU-0310-2020 | - | 449,375.05 |
| Total 36 - Xoxocotla | | | | - | 1,049,100.28 |
| 99 - Todo el Estado | 04 - Secretaría de Desarrollo Económico y del Trabajo | Programa Impulso Económico a Sectores Estratégicos | 99-ZU-0061-2021 | 10,000,000.00 | - |
| | 05 - Secretaría de Desarrollo Agropecuario | Programa de Administración de Riesgos Agroclimáticos 2021 en el Estado de Morelos. | 99-ZU-0082-2021 | 1,000,000.00 | - |
| | | Programa de Apoyo al Financiamiento Agropecuario y Rural 2021 para la Reactivación Económica en el Estado de Morelos | 99-ZU-0019-2021 | 21,000,000.00 | - |
| | | Programa de Sanidad e Inocuidad Agroalimentaria (Sanidad Vegetal e Inocuidad Agrícola) 2021 | 99-ZR-0026-2021 | 7,621,660.00 | - |
| | | Programa de Sanidad e Inocuidad Agroalimentaria en el Estado de Morelos (Salud Animal y Sanidad Acuicola)2021 | 99-ZU-0017-2021 | 4,378,340.00 | - |
| | | Programa para el Fondo de Aseguramiento Contingencia 2021 en el Estado de Morelos | 99-ZU-0020-2021 | 3,000,000.00 | - |
| | | Programa para Seguimiento al Financiamiento 2021 en el Estado de Morelos | 99-ZU-0062-2021 | 3,000,000.00 | - |
| | 06 - Secretaría de Obras Públicas | Programa de conservación y bacheo de la red carretera estatal 2021 | 99-ZU-0008-2021 | 753,929.02 | - |
| | 11 - Secretaría de Turismo y Cultura | Proyecto para el sentido cultural comunitario para niñas, niños y adolescentes del Estado de Morelos | 99-ZU-0340-2020 | - | 300,000.00 |
| | 12 - Secretaría de Desarrollo Social | "Programa Anual de Evaluación del Desarrollo Social 2021" PAEDS 2021 | 99-ZU-0016-2021 | 105,624.98 | - |
| | 13 - Secretaría de Desarrollo Sustentable | Producción de planta en los viveros de la Secretaría de Desarrollo Sustentable para el ciclo 2020-2021 | 99-ZU-0010-2021 | 17,533.60 | - |
| | | Programa Estatal de Prevención y Combate a Incendios Forestales y Atención a Contingencias Ambientales 2021 | 99-ZU-0007-2021 | 812,687.20 | - |
| | | Programa Sectorial de Infraestructura para la Gestión Integral del Agua en la Zona Metropolitana de Cuernavaca | 99-ZU-0322-2020 | - | 846,800.00 |
| | 14 - Comisión Estatal de Seguridad Pública | Equipamiento de las Instituciones de Seguridad Pública | 99-ZU-0128-2020 | 2,030,414.81 | 7,930,185.63 |
| Equipamiento de las Instituciones de Seguridad Pública | | 99-ZU-0128-2020 | 240,207.09 | - | |
| Fortalecimiento de las Capacidades de Evaluación en Control de Confianza 2021 | | 99-ZU-0023-2021 | - | 2,457,572.00 | |
| Fortalecimiento de los Sistemas de Videovigilancia y Geolocalización | | 99-ZU-0053-2020 | - | 13,593,727.55 | |



Poder Ejecutivo del Gobierno del Estado de Morelos
Relación de Programas y Proyectos de Inversión
Del 01 de enero al 30 de junio de 2021



| MUNICIPIO | DEPENDENCIA | NOMBRE_PROYECTO | NUMERO OBRA | ESTATAL | FEDERAL | |
|---------------------|--|--|-----------------|---------------|----------------|----------------|
| 99 - Todo el Estado | 14 - Comisión Estatal de Seguridad Pública | Modelo Homologado de Unidades de Policía Cibernética | 99-ZU-0070-2020 | - | 4,999,913.13 | |
| | | Profesionalización y Capacitación de los Elementos Policiales de Seguridad Pública | 99-ZU-0129-2020 | 825,109.98 | 10,106,357.01 | |
| | | Profesionalización y capacitación de los elementos policiales de Seguridad Pública. | 99-ZU-0140-2020 | 345,000.00 | 832,000.00 | |
| | | Red Nacional de Radiocomunicación | 99-ZU-0078-2020 | 197,089.80 | 7,048,657.96 | |
| | | Registro Público Vehicular | 99-ZU-0071-2020 | 580,000.00 | 69,528.36 | |
| | | Seguimiento y Evaluación de los Programas | 99-ZU-0054-2020 | 6,960.00 | 1,039,999.99 | |
| | | Servicio de actualización, mantenimiento y servicios adicionales para consolidación y aprovechamiento de la infraestructura de video vigilancia del C5, de la Comisión Estatal de Seguridad (CES) del Proyecto de equipamiento del sistema de video vigilancia | 99-ZU-0142-2020 | 18,522,000.00 | - | |
| | | Sistema Nacional de Atención de Llamadas de Emergencia y Denuncias Ciudadanas | 99-ZU-0069-2020 | - | 5,410,562.79 | |
| | | Sistema Nacional de Atención de LLamadas de Emergencia y Denuncias Ciudadanas 2021 | 99-ZU-0022-2021 | - | 7,877,294.35 | |
| | | Sistema Nacional de Información, base de datos del SNSP | 99-ZU-0068-2020 | - | 6,402,834.99 | |
| | 15 - Secretaría de Movilidad y Transporte | Adquisición de 400,000 formatos de tarjetas de circulación. | 99-ZU-0001-2021 | 29,232,000.00 | - | |
| | | Adquisición de formatos oficiales para vehículos de transporte público, privado y particular del Estado de Morelos 2021. | 99-ZU-0002-2021 | 810,387.60 | - | |
| | | Adquisición de Placas y Engomados para transporte público y particular del Estado de Morelos 2021. | 99-ZU-0003-2021 | 1,281,075.00 | - | |
| | 40 - Organismos (Entidades Paraestatales y Fideicomisos No Empresariales y No Financieros) | Contraparte Estatal al Programa de Agua Potable, Drenaje y Tratamiento (Proagua). | 99-ZU-0039-2021 | 35,824,969.02 | - | |
| | | Equipamiento para la Atención de la Emergencia Sanitaria por causa de Fuerza Mayor a la Pandemia de Enfermedad generada por el Virus SARSCOV2 (COVID19) en Planteles Educativos de Nivel Básico del Estado de Morelos. | 99-ZU-0085-2021 | - | 9,999,992.51 | |
| | | Programa de Agua Potable, Drenaje y Tratamiento (Proagua) 2021 | 99-ZU-0027-2021 | - | 34,145,000.00 | |
| | | Programa de Mitigación al desabasto de agua potable | 99-ZU-0043-2021 | 771,200.00 | - | |
| | | Programa para la operación de plantas de tratamiento de aguas residuales en Todo el Estado de Morelos | 99-ZU-0044-2021 | 10,000,000.00 | - | |
| | | Trabajos preventivos de limpieza y desazolve de cauces para protección a centros de población ubicados en corrientes críticas con riesgo en el Estado de Morelos | 99-ZU-0078-2021 | 4,323,871.95 | - | |
| | 80 - Órganos Autónomos | Construcción de la segunda etapa para la ampliación de laboratorios, cubículos de investigación y oficinas académicas para el Centro de Investigaciones Biológicas antes CEIB (etapa final). | 99-ZU-0084-2021 | - | 6,851,281.43 | |
| | | Equipamiento de las Instituciones de Seguridad Pública. | 99-ZU-0086-2020 | - | 2,577,632.22 | |
| | Total 99 - Todo el Estado | | | | 156,680,060.05 | 122,489,339.92 |
| | Total general | | | | 161,263,716.65 | 334,352,821.25 |

Indicadores de Resultados

| Nombre del Indicador | Definición del Indicador | Fuente | EJE RECTOR 1: PAZ Y SEGURIDAD PARA LOS MORELENSES | | | | | | | | | | | | Meta Semestral | | | | | | | | | | | | | |
|--|---|--|---|-------|-------|-------|-------|-------|-------|------|------|------|------|------|----------------|------|-----|-----|------|-----|-----|------|-----|-----|-------------|-------------|-------------|-------|
| | | | 2018 | | | 2017 | | | 2016 | | | 2015 | | | | 2014 | | | 2013 | | | 2012 | | | 2021 | | | |
| | | | I | II | III | I | II | III | I | II | III | I | II | III | | I | II | III | I | II | III | I | II | III | Total Anual | Total Anual | Total Anual | |
| Incidencia Delictiva General | Numero de delitos por cada 100,000 habitantes | Secretariado Ejecutivo del Sistema Nacional de Seguridad Pública | 2,210 | 2,241 | 2,339 | 2,511 | 2,548 | 2,642 | 2,519 | 42.1 | 45.8 | 46.9 | 45.7 | 43.3 | 2,135 | 592 | 418 | 546 | 538 | 532 | 534 | 521 | 549 | 546 | 546 | 487 | 2,054 | 1,697 |
| Incidencia Delictiva de alto impacto | Numero de delitos de alto impacto (robo de vehículo con violencia, robo de vehículo sin violencia, homicidios dolosos, extorsión y secuestro) por cada 100,000 habitantes | Secretariado Ejecutivo del Sistema Nacional de Seguridad Pública | 207 | 198 | 226 | 220 | 232 | 307 | 314 | 42.1 | 45.8 | 46.9 | 45.7 | 43.3 | 220 | 57 | 61 | 58 | 63 | 56 | 52 | 57 | 56 | 58 | 58 | 240 | 129 | |
| Índice de Percepción de Seguridad | Porcentaje de la población de 18 años y más que percibe seguridad en su localidad | INEGI (ENIPE) | 49.5 | 52.3 | 44.8 | 35.0 | 37.6 | 32.8 | 19.9 | 42.0 | 45.8 | 46.9 | 45.7 | 43.3 | 52.3 | | | | | | | | | | | | | |
| Retención delictiva | Porcentaje de la población penitenciaria que ingresó en el año que es reincidente (fuero común y federal) | INEGI (Censo de Gobierno) | 27.9 | 22.9 | 19.6 | 12.3 | 14.4 | 18.3 | 17.6 | 15.7 | 12.3 | 19.6 | 22.9 | 27.9 | 15.7 | | | | | | | | | | | | | |
| Delitos no denunciados e inasignación previa (Cifra negra) | Porcentaje de los delitos que no son denunciados o que han sido denunciados pero se tiene asignación previa | INEGI (ENIPE) | 93.9 | 93.3 | 94.2 | 92.6 | 92.7 | 91.7 | 92.2 | 93.2 | 92.6 | 94.2 | 93.3 | 93.9 | 93.2 | | | | | | | | | | | | | |
| Percepción de confianza en el Ministerio Público | Porcentaje de la población de 18 años y más que le tiene mucha o alguna confianza al Ministerio Público | INEGI (ENIPE) | 49.5 | 52.3 | 44.8 | 35.0 | 37.6 | 32.8 | 19.9 | 42.0 | 45.8 | 46.9 | 45.7 | 43.3 | 52.3 | | | | | | | | | | | | | |

| Nombre del Indicador | Definición del Indicador | Fuente | EJE RECTOR 2: UNIDAD Y ARMONIA PARA LOS MORELENSES | | | | | | | | | | | | Meta Semestral | | | | | | | | | | | | | |
|---|---|----------------------------------|--|-------|-------|-------|-------|-------|-------|------|-------|-------|-------|------|----------------|------|----|-----|------|----|-----|------|----|-----|-------------|-------------|-------------|--|
| | | | 2018 | | | 2017 | | | 2016 | | | 2015 | | | | 2014 | | | 2013 | | | 2021 | | | | | | |
| | | | I | II | III | I | II | III | I | II | III | I | II | III | | I | II | III | I | II | III | I | II | III | Total Anual | Total Anual | Total Anual | |
| Índice de Información Presupuestal Estatal | Porcentaje de cumplimiento de criterios establecidos por el INCO | INCO | 89.7 | 89.7 | 66.0 | 68.0 | 67.0 | 65.1 | 54.2 | 70.7 | 66.0 | 89.7 | 89.7 | 70.7 | | | | | | | | | | | | | | |
| Razón de Gasto Corriente del Poder Ejecutivo | Gasto corriente / Presupuesto de egresos total * 100 | Secretaría de Hacienda (Estatal) | 10.1 | 10.1 | 12.9 | 12.9 | 12.2 | 12.5 | 11.5 | 9.24 | 12.9 | 10.1 | 10.0 | 9.24 | | | | | | | | | | | | | | |
| Ingresos por Egresos Recaudatorio en el año (C-1) | Cociente de los ingresos por egresos recaudatorio en el año entre los ingresos por egresos recaudatorio en el año (C-1) | Secretaría de Hacienda (Estatal) | -6.2 | -6.9 | 0.5 | -6.9 | 31.2 | 11.1 | -0.4 | 13.2 | -6.9 | -6.2 | -6.9 | 13.2 | | | | | | | | | | | | | | |
| Índice de Nueva Cobertura Pública para Resultados | | SICP | 91.3% | 82.2% | 82.2% | 84.5% | 89.9% | 71.0% | 49.0% | 55.7 | 82.2% | 91.3% | 91.3% | 55.7 | | | | | | | | | | | | | | |

| Definición del Indicador | Fuente | EJE RECTOR 3: JUSTICIA SOCIAL PARA LOS MORELENSES | | | | | | | | | | | | Meta Semestral | | | | | | | | | | | | | | |
|--|---|---|------|------|------|------|------|------|------|------|------|------|------|----------------|------|----|-----|------|----|-----|------|----|-----|-------------|-------------|-------------|--|--|
| | | 2018 | | | 2017 | | | 2016 | | | 2015 | | | | 2014 | | | 2013 | | | 2021 | | | | | | | |
| | | I | II | III | I | II | III | I | II | III | I | II | III | | I | II | III | I | II | III | I | II | III | Total Anual | Total Anual | Total Anual | | |
| Índice de Pobreza Extrema | (Población con tres o más carencias y que, además, se encuentra por debajo de la línea de bienestar mínimo) / Población total x 100 | CONEVAL | 7.4 | 7.4 | 5.9 | 7.9 | 6.3 | 6.3 | 6.3 | 7.4 | 5.9 | 7.4 | 7.4 | 7.4 | | | | | | | | | | | | | | |
| Carencia por acceso a la seguridad social | (Población con carencia por acceso a la seguridad social) / Población total x 100 | CONEVAL | 66.5 | 66.5 | 62.1 | 66.2 | 64.4 | 64.4 | 64.4 | 66.5 | 62.1 | 66.5 | 66.5 | 66.5 | | | | | | | | | | | | | | |
| Carencia por calidad espacios de la vivienda | (Población con carencia por calidad de espacios de la vivienda) / Población total x 100 | CONEVAL | 11.3 | 11.3 | 10.9 | 13.7 | 13.4 | 14.8 | 14.8 | 11.3 | 10.9 | 11.3 | 11.3 | 11.3 | | | | | | | | | | | | | | |
| Carencia por acceso a los servicios básicos de la vivienda | (Población con carencia por acceso a los servicios básicos de la vivienda) / Población total x 100 | CONEVAL | 19.9 | 19.9 | 17.0 | 24.6 | 18.6 | 18.6 | 18.6 | 19.9 | 17.0 | 19.9 | 19.9 | 19.9 | | | | | | | | | | | | | | |
| Carencia por acceso a la alimentación | (Población con carencia por acceso a la alimentación) / Población total x 100 | CONEVAL | 24.6 | 24.6 | 19.5 | 26.2 | 26.9 | 30.7 | 30.7 | 24.6 | 19.5 | 24.6 | 24.6 | 24.6 | | | | | | | | | | | | | | |

| Definición del Indicador | Definición del Indicador | Fuente | 2012 | 2013 | 2014 | 2015 | 2016 | 2017 | 2018 | EJE RECTOR 3. JUSTICIA SOCIAL PARA LOS MORELENSES | | | | | | | | Meta Semestral | | |
|--|--|-------------------------------|-------|-------|-------|-------|-------|-------|-------|---|----|-----|----|------|----|-----|----|----------------|-------------|-------------|
| | | | | | | | | | | 2019 | | | | 2020 | | | | | Total Anual | Total Anual |
| | | | | | | | | | | I | II | III | IV | I | II | III | IV | | | |
| Resgate educativo | (Población de 15 años y más que no sabe leer ni escribir / Población de 15 años y más que no sabe leer ni escribir en educación primaria o secundaria / Población total) x100 | CONEVAL | 19.2 | 16.6 | 16.6 | 17.2 | 16.4 | 16.9 | 16.9 | | | | | | | | | 14.3% | | |
| Grado promedio de escolaridad | Número promedio de grados escolares aprobados por la población de 15 y más | SEP (Principales cifras) | 9.0 | 9.1 | 9.2 | 9.3 | 9.4 | 9.5 | 9.5 | 9.6 | | | | | | | | 9.8 | | |
| Cobertura Educación Media Superior | (Matrícula total / Población de 15 a 17 años) x100 | SEP (Principales cifras) | 76.1% | 69.1% | 71.5% | 74.6% | 81.0% | 86.6 | 86.6 | 86.2 | | | | | | | | 80.0% | | |
| Cobertura Educación Superior | (Matrícula total / Población de 18 a 22 años) x100 | SEP (Principales cifras) | 25.7% | 27.5% | 26.7% | 29.5% | 30.5% | 36.4 | 36.4 | 37.5 | | | | | | | | 40.0% | | |
| Eficiencia Terminal Educación Básica (Primaria y secundaria) | (Alumnos egresados / Alumnos de nuevo ingreso de 1er grado al inicio del ciclo escolar) x100 | SEP (Principales cifras) | 93.0% | 92.5% | 94.6% | 94.4% | 94.9% | 90.0 | 90.0 | 90.3 | | | | | | | | 100.0% | | |
| Deserción Educación Básica (Primaria y secundaria) | (Número de alumnos deserciones en el ciclo n del nivel I / Número de alumnos matriculados en el ciclo n del nivel I) x100 | SEP (Principales cifras) | 1.6% | 1.8% | 1.5% | 1.4% | 1.5% | 2.9 | 2.1 | 2.1 | | | | | | | | 1.0% | | |
| Eficiencia Terminal de Educación Media Superior | (Alumnos egresados / Alumnos de nuevo ingreso de 1er grado al inicio del ciclo escolar) x100 | SEP (Principales cifras) | 56.8% | 57.3% | 53.0% | 55.3% | 67.4% | 59.2 | 59.2 | 59.3 | | | | | | | | 70.0% | | |
| Deserción Educación Media Superior | (Número de alumnos deserciones en el ciclo n del nivel I / Número de alumnos matriculados en el ciclo n del nivel I) x100 | SEP (Principales cifras) | 16.9% | 18.3% | 20.3% | 14.4% | 11.3% | 17.1 | 17.1 | 14.3 | | | | | | | | 10.0% | | |
| Depreción Educación Superior | (Número de alumnos deserciones en el ciclo n del nivel I / Número de alumnos matriculados en el ciclo n del nivel I) x100 | SEP (Principales cifras) | 6.6% | 14.2% | 8.9% | 5.0% | 4.9% | 6.4 | 7.8 | 7.6 | | | | | | | | 2.0% | | |
| Tasa de mortalidad infantil | Número de defunciones de menores de un año, por cada 1,000 nacidos vivos esperados | Secretaría de Salud (Estatal) | 12.14 | 11.5 | 10.8 | 11.0 | 10.90 | 10.63 | 10.63 | 10.42 | | | | | | | | 10.1 | | |
| Razón de mortalidad materna | Número de defunciones de la población femenina mientras se encuentran embarazadas o dentro de los 42 días posteriores al parto, por cada 1,000 nacidos vivos esperados en el año t, por cada 100,000 nacidos vivos | Secretaría de Salud (Estatal) | 39 | 44.5 | 9.1 | 36.6 | 31.4 | 22.3 | 0.0 | 0.0 | | | | | | | | 35.0 | | |
| Esperanza de vida al nacer | Número de años que en promedio se espera que viva una persona | COESPO | 75.0 | 75.2 | 75.5 | 74.88 | 74.93 | 75.04 | 75.04 | 75.14 | | | | | | | | 76.2 | | |
| Cobertura de salud | Porcentaje de la población afiliada a algún sistema de salud | Secretaría de Salud (Estatal) | 39.0 | 77.6 | 97.3 | 100.0 | 100.0 | 100.0 | 100.0 | 100.0 | | | | | | | | 100.0% | | |



Poder Ejecutivo del Gobierno del Estado de Morelos
Indicadores de Resultados
Al 30 de Junio de 2021



| INDICADOR | DEFINICION | FUENTE | E.E. RECTOR 4. PRODUCTIVIDAD Y COMPETITIVIDAD PARA LOS MORELENSES | | | | | | | | | | | | Meta Semestre | | | | | | | |
|---|--|---------------------------------|---|--------|--------|--------|--------|---------|---------|--------|-------------|-------------|---------|--------|---------------|--------|--------|---------|---------|--------|---------------------|-----------|
| | | | 2018 | | 2019 | | 2020 | | 2021 | | Total Anual | Total Anual | | | | | | | | | | |
| | | | I | II | I | II | I | II | I | II | | | | | | | | | | | | |
| Tasa de variación del Producto Interno Bruto en el año t / Valor del Producto Interno Bruto en el año t-1 * 100 | (Valor del Producto Interno Bruto en el año t / Valor del Producto Interno Bruto en el año t-1) * 100 | INEGI | 0.6 | 3.6 | 1.9 | 1.0 | 3.7 | 4.5 | - 0.9 | 3.5 | 1.9 | - 2.3 | - 5.1 | - 0.6 | - 4.1 | - 23.7 | - 11.3 | - 7.1 | - 11.6 | - 11.6 | 3.0% promedio anual | |
| Tasa de variación del PIB del Sector Primario | (Producto Interno Bruto del Sector Primario en el año t / Producto Interno Bruto del Sector Primario en el año t-1) * 100 | INEGI | - 2.4 | 15.9 | - 6.0 | - 5.4 | 8.7 | 3.5 | 8.3 | 9.2 | - 10.1 | 3.3 | - 1.3 | - 0.2 | - 2.5 | - 3.0 | 1.7 | 6.7 | 1.1 | 1.1 | 3.3% promedio anual | |
| Tasa de variación del PIB del Sector Secundario | (Producto Interno Bruto del Sector Secundario en el año t / Producto Interno Bruto del Sector Secundario en el año t-1) * 100 | INEGI | - 6.0 | 1.7 | 5.6 | - 5.3 | 3.2 | 11.4 | - 4.8 | 14.0 | 5.6 | - 3.2 | - 15.1 | - 0.1 | - 10.3 | - 38.5 | - 17.6 | - 13.2 | - 20.4 | - 20.4 | 2.4% promedio anual | |
| Tasa de variación del PIB del Sector Terciario | (Producto Interno Bruto del Sector Terciario en el año t / Producto Interno Bruto del Sector Terciario en el año t-1) * 100 | INEGI | 4.2 | 4.0 | 0.7 | 4.4 | 3.7 | 1.6 | 0.6 | - 1.3 | 0.8 | - 2.1 | - 0.5 | - 0.8 | - 0.9 | - 17.2 | - 9.2 | - 5.3 | - 8.2 | - 8.2 | 3.2% promedio anual | |
| Índice de Productividad | PIB estatal / Población total estatal | INEGI, COCISO | 94,807 | 96,927 | 97,447 | 97,111 | 99,498 | 102,752 | 100,701 | 97,447 | 97,111 | 99,498 | 102,752 | 99,045 | 97,447 | 97,111 | 99,498 | 102,752 | 100,701 | 99,045 | 105,663 | |
| Índice de Competitividad | Relación de 88 indicadores agrupados en subsectores (derecho, medio ambiente, sociedad, macroeconomía, innovación, infraestructura, relaciones e innovación y satisfacción de los sectores económicos) | IMCO | 43.0 | 45.3 | 45.3 | 45.3 | 45.3 | 44.6 | 44.6 | 44.6 | 44.6 | 44.6 | 44.6 | 44.6 | 44.6 | 44.6 | 44.6 | 44.6 | 44.6 | 44.6 | 44.6 | 44.5 |
| Índice de ocupación femenina | (Número de cuantos ocupados por turistas en un periodo determinado / Número de cuantos disponibles en un periodo determinado) * 100 | Secretaría de Turismo (Estatal) | 36.7 | 38.4 | 35.0 | 39.9 | 39.3 | 34.2 | 43.9 | 43.9 | 43.9 | 43.9 | 43.9 | 43.7 | 43.7 | 43.7 | 43.7 | 43.7 | 43.7 | 43.7 | 43.7 | 37.7% |
| Estado promedio | Turistas noche / Llegada de turistas | Secretaría de Turismo (Estatal) | 1.4 | 1.4 | 1.4 | 1.4 | 1.4 | 1.4 | 1.4 | 1.4 | 1.4 | 1.4 | 1.2 | 1.2 | 1.2 | 1.2 | 1.2 | 1.2 | 1.2 | 1.2 | 1.2 | 1.75 días |
| Tasa de empleo formal | (Número de trabajadores asegurados al INSS / Población Económicamente Activa Ocupada Asalariada) * 100 | IMSS e INEGI (ENDE) | 38.3 | 40.2 | 40.2 | 40.3 | 39.8 | 39.6 | 39.6 | 38.59 | 39.53 | 38.41 | 38.49 | 38.8 | 38.5 | - | 38.0 | 37.5 | 38.0 | 38.0 | 38.0 | 43.5% |
| Tasa de ocupación | Porcentaje de la población ocupada respecto a la población en edad de trabajar (15 años y más). | INEGI (ENDE) | 57.3 | 56.6 | 55.4 | 54.3 | 54.8 | 54.7 | 55.0 | 55.4 | 53.6 | 54.6 | 54.2 | 54.5 | 55.4 | - | 51.4 | 53.2 | 53.3 | 53.3 | 53.3 | 55.0% |
| Tasa de desempleo abierto | (Desocupados abiertos / Población Económicamente Activa) * 100 | INEGI (ENDE) | 3.5 | 4.1 | 4.0 | 3.3 | 2.6 | 2.1 | 2.1 | 1.8 | 2.4 | 2.7 | 2.5 | 2.3 | 2.0 | - | 2.8 | 2.5 | 2.4 | 2.4 | 2.4 | 3.0 |
| Tasa de empleo precario | (Desocupados abiertos + Ocupados con Ingresos hasta un salario mínimo + Ocupados sin remuneración / Población Económicamente Activa) * 100 | INEGI (ENDE) | 19.4 | 21.0 | 20.1 | 18.9 | 19.6 | 18.3 | 21.0 | 23.0 | 22.9 | 23.0 | 23.0 | 23.0 | 24.7 | - | 23.4 | 27.4 | 25.8 | 25.8 | 25.8 | 10.5% |
| Brecha de ingresos entre hombres y mujeres | (Ingreso promedio de los hombres ocupados / Ingreso promedio de las mujeres ocupadas) - 1 * 100 | INEGI (ENDE) | 21.7 | 25.6 | 26.0 | 26.5 | 24.3 | 23.0 | 21.7 | 23.92 | 19.80 | 17.47 | 21.07 | 20.6 | 17.0 | - | 19.4 | 19.5 | 18.7 | 18.7 | 18.7 | 25.0% |

| INDICADOR | DEFINICION | FUENTE | E.E. RECTOR 5. MODE ENVIADO PARA LOS MORELENSES | | | | | | | | | | | | Meta Semestre | | | | | | | |
|---|--|--|---|---------------|---------------|---------------|---------------|---------------|---------------|---------------|---------------|---------------|---------------|---------------|---------------|---------------|---------------|---------------|---------------|---------------|---------------|----------|
| | | | 2018 | | 2019 | | 2020 | | 2021 | | Total Anual | Total Anual | | | | | | | | | | |
| | | | I | II | I | II | I | II | I | II | | | | | | | | | | | | |
| Tratamiento de aguas residuales | Residuos reciclados o la proporción de residuos reportados conforme a la ley / total de residuos generados * 100 | CEA (Estatal)/CONAGUA | 27.7 | 46.4 | 51.0 | 58.0 | 53.0 | 61.0 | 55.0 | 55.0 | 55.0 | 55.0 | 55.0 | 55.0 | 55.0 | 55.0 | 55.0 | 55.0 | 55.0 | 55.0 | 55.0 | 55.0% |
| Índice de aprovechamiento de la capacidad instalada | Nivel de operación efectiva en las plantas / total de capacidad instalada * 100 | CEA (Estatal)/CONAGUA | 38.0 | 60.0 | 52.0 | 55.0 | 53.0 | 61.0 | 80.0 | 80.0 | 80.0 | 80.0 | 80.0 | 80.0 | 80.0 | 80.0 | 80.0 | 80.0 | 80.0 | 80.0 | 80.0 | 80.0% |
| Acceso a agua potable | Número de personas sin acceso a servicios de agua potable | CEA (Estatal) | 150,000 | 121,190 | 110,000 | 97,447 | 93,112 | 66,330 | 66,330 | 66,330 | 66,330 | 66,330 | 66,330 | 66,330 | 66,330 | 66,330 | 66,330 | 66,330 | 66,330 | 66,330 | 66,330 | 75,000 |
| Emissiones de Gases de Efecto Invernadero | (Emissiones en t) / (Emissiones en t de la línea base de referencia 2005 / PIB estatal) * 100 / (Emissiones en t) / (Emissiones en t de la línea base 2010) * 100 | Secretaría de Desarrollo Sustentable (Estatal) | 8.9 | 9 | 9 | 9 | 9 | 5.3 | 5.3 | 5.3 | 5.3 | 5.3 | 5.3 | 5.3 | 5.3 | 5.3 | 5.3 | 5.3 | 5.3 | 5.3 | 5.3 | 5.3 |
| Disponibilidad adecuada de residuos sólidos | Toneladas disponibles en esteros sanitarios conforme a la norma "100" / Toneladas totales disponibles | Secretaría de Desarrollo Sustentable (Estatal) | 24.5 | 83.2 | 86.2 | 81.0 | 81.6 | 87.2 | 88.3 | 88.3 | 88.3 | 88.3 | 88.3 | 88.3 | 88.3 | 88.3 | 88.3 | 88.3 | 88.3 | 88.3 | 88.3 | 100.0% |
| Tasa anual de Conservación, restauración y reforestación con respecto a la línea base 2010 (COMABO) | Superficie de ecosistemas conservados, y con investigación secundaria en t1 - Superficie de ecosistemas conservados y con investigación secundaria con respecto a la línea base 2010 / (t1 - t0) * 100 | Secretaría de Desarrollo Sustentable (Estatal) | (-14,222) Has | (-10,000) Has | (-11,604) Has | (-11,604) Has | (-11,531) Has | (-11,531) Has | (-11,531) Has | (-11,531) Has | (-11,531) Has | (-11,531) Has | (-11,531) Has | (-11,531) Has | (-11,531) Has | (-11,531) Has | (-11,531) Has | (-11,531) Has | (-11,531) Has | (-11,531) Has | (-11,531) Has | 5.3 Mton |



MORELOS
2018 - 2024



MORELOS
AMFIBIÓN DEL MUNDO
Gobierno del Estado
2018-2024

DIRECCIÓN GENERAL DE PLANEACIÓN PARTICIPATIVA E INFORMACIÓN ESTRATÉGICA

**NOTAS PARA UN ANÁLISIS DE COYUNTURA MACROECONÓMICO
DE MORELOS DURANTE LA PANDEMIA**

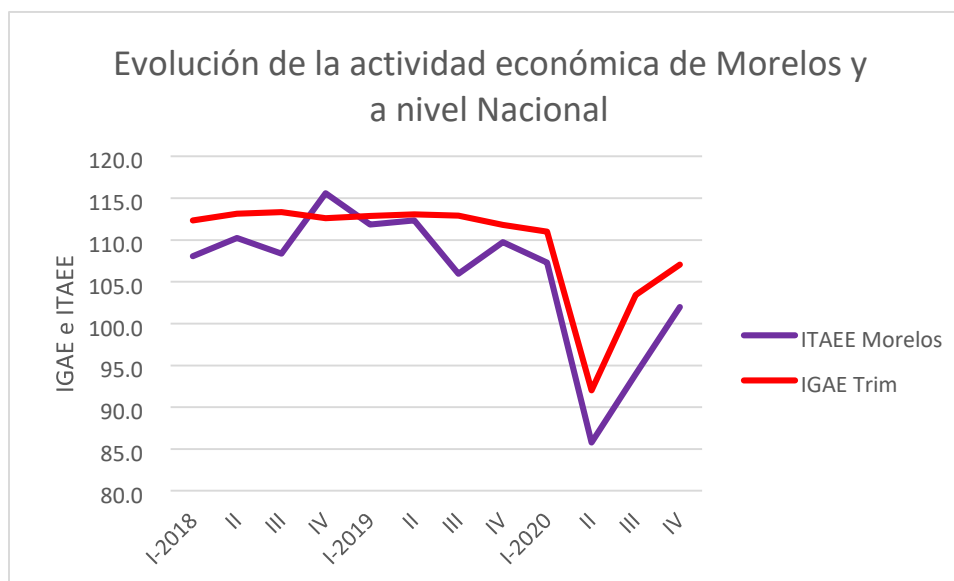


**Secretaría de
Hacienda**

**Unidad de
Planeación**

ACTIVIDAD ECONÓMICA.

La actividad económica del Estado de Morelos registró un decrecimiento del 11.6% durante el 2020 respecto al año anterior, a nivel nacional el decrecimiento fue del 8.2%.



Fuente: IGAE e ITAE de INEGI

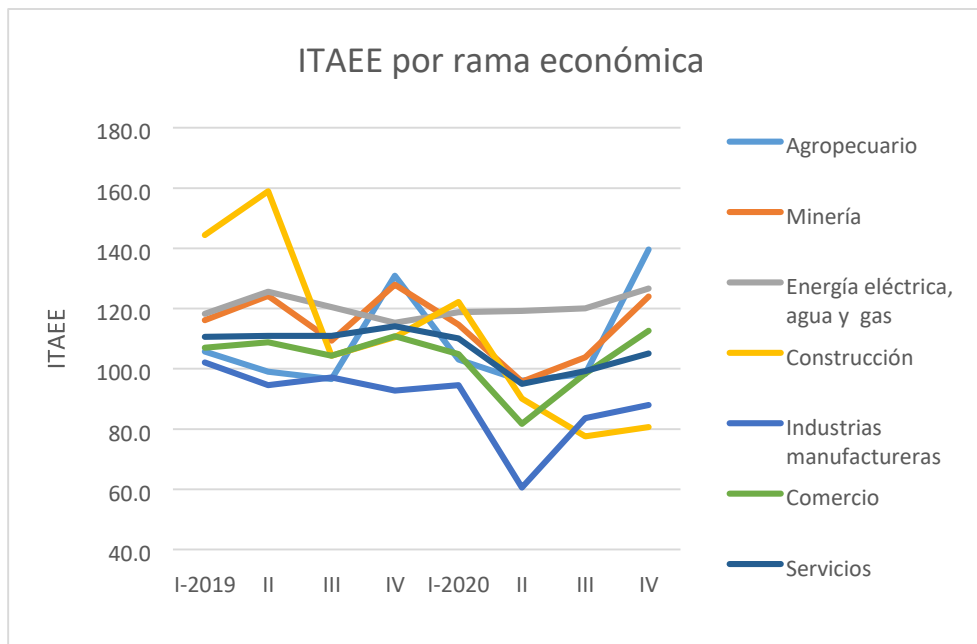
Mientras que la actividad económica, a nivel nacional, disminuyó del IV trimestre del 2019 al II trimestre del 2020 (trimestre de mayor impacto de la pandemia) en 17.7%, en Morelos la contracción fue del 21.8%; el rebote de la actividad económica, del II trimestre del 2020 al IV trimestre, a nivel nacional fue del 16.3%, mientras que en Morelos fue del orden del 18.9%.

En Morelos, la rama económica más afectada por la pandemia fue la de "Industrias manufactureras al disminuir en 34.8% del IV trimestre del 2019 al II trimestre del 2020; también se vieron seriamente afectadas la rama Agropecuaria, el Comercio y la Minería con disminuciones del 26.6%, 26.3% y 25.2%, respectivamente durante el mismo periodo.

Sin embargo, los mayores rebotes, del II trimestre del 2020 al IV trimestre, lo logran las Industrias Manufactureras, el sector Agropecuario y el Comercio con crecimientos de 45.4%, 45.3% y 37.9% respectivamente.

Habría que notar que la rama de la Construcción registró una contracción a lo largo del 2020, siendo ésta del 27%, la mayor disminución de las diferentes ramas económicas.

Al finalizar el año, las ramas que se recuperaron fueron: Agropecuario, Energía eléctrica, agua y gas, Minería y Comercio; las que no se recuperaron completamente fueron las Industrias manufactureras, Construcción y los servicios.



Fuente: ITAE de INEGI

MERCADO LABORAL

Durante el II trimestre del 2020, donde se da el mayor impacto de la pandemia, a nivel nacional se registran 45,067,261 ocupados, 10, 616,189 menos ocupados que en el IV trimestre del 2019. Mientras que en Morelos se registran 710,835 ocupados, 139,148 menos que en el IV trimestre del año anterior.

Evolución de los ocupados:

| | I-2018 | II | III | IV | I-2019 | II | III | IV | I-2020 | II | III | IV | I-2021 |
|----------|------------|------------|------------|------------|------------|------------|------------|------------|------------|------------|------------|------------|------------|
| Morelos | 846,483 | 828,308 | 833,126 | 820,724 | 853,043 | 830,103 | 850,327 | 849,983 | 873,059 | 710,835 | 829,459 | 858,013 | 806,650 |
| Nacional | 52,876,916 | 53,785,257 | 54,027,997 | 54,194,608 | 54,152,266 | 54,936,719 | 55,201,939 | 55,683,450 | 55,352,304 | 45,067,261 | 51,011,033 | 53,331,429 | 52,973,270 |

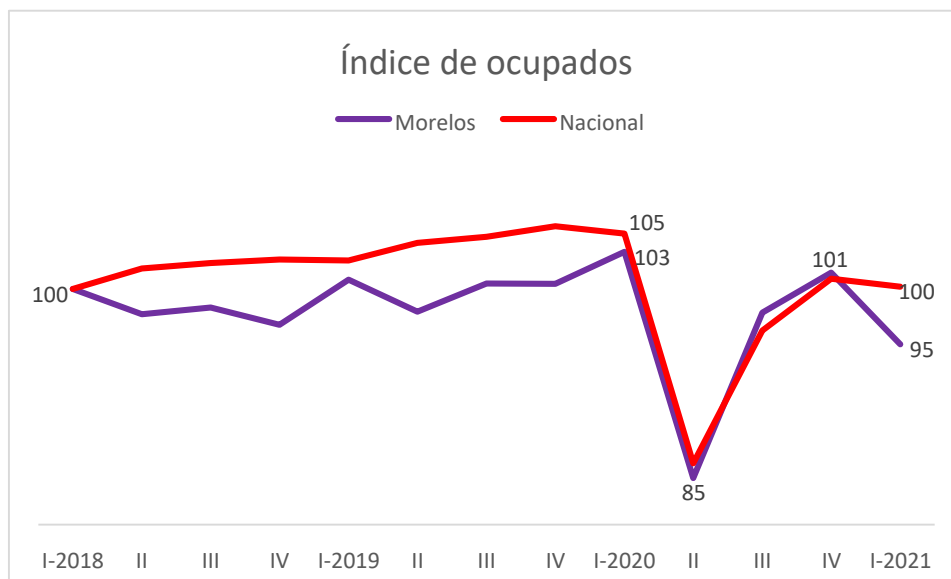
Fuente: ENOE de INEGI

Para el II trimestre del 2020 ENOE Telefónica

Para el II trimestre de Morelos estimación propia

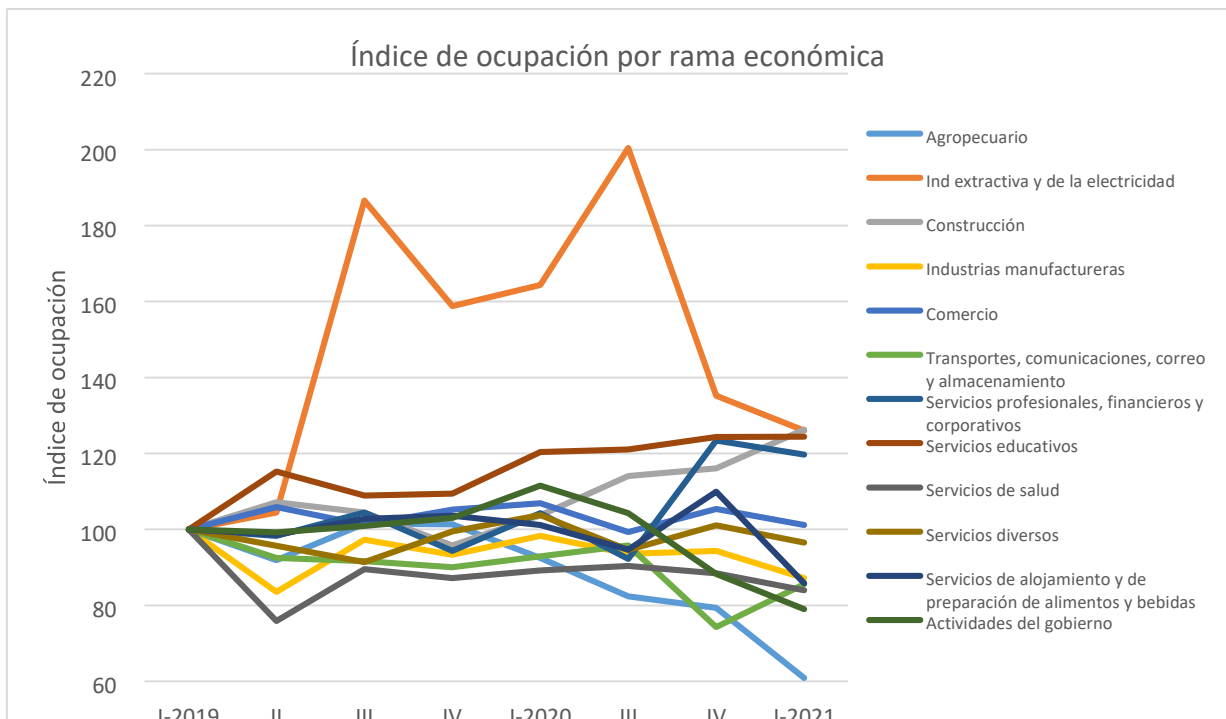
Mientras que a nivel nacional el impacto en la ocupación (del IV trimestre del 2019 al II trimestre del 2020) fue de una disminución del 19.1%, para Morelos el impacto fue del 16.4%.

Para el IV trimestre del 2020, tanto a nivel nacional como en Morelos, la ocupación ya se había recuperado. Sin embargo, durante el I trimestre del 2021, tanto a nivel nacional como en Morelos se registra una disminución en la ocupación, siendo más aguda en Morelos. Al comparar el I trimestre del 2021 con el I trimestre el 2020, se observa, que a nivel nacional se perdieron 2,379,034 empleos y en Morelos 66,409.



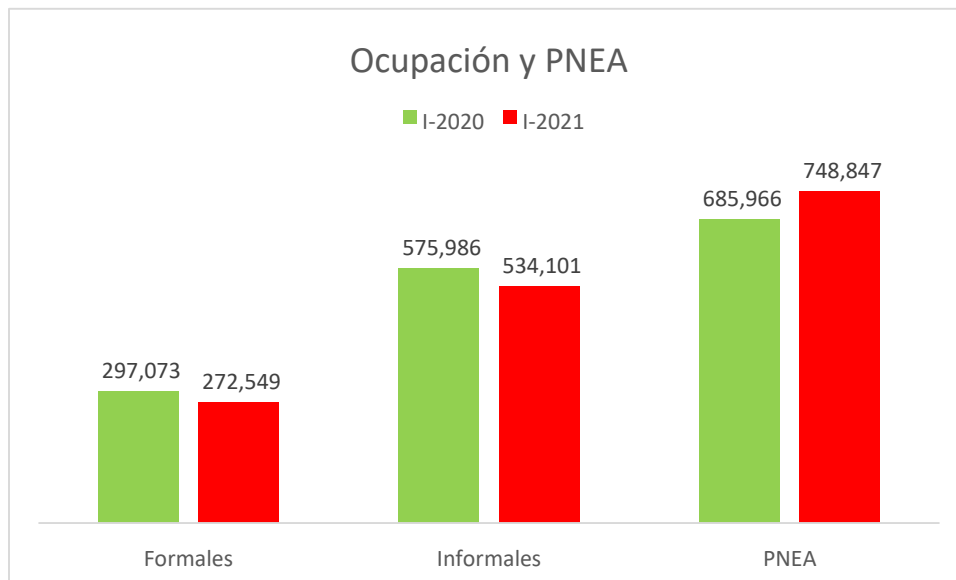
Fuente: Elaboración propia con información de ENOE y ENOE Telefónica de INEGI

Al comparar la ocupación por rama de actividad económica, del I Trimestre del 2020 al I trimestre del 2021, se observa una disminución en las ramas Agropecuario, Actividades del gobierno, Industria extractiva y de electricidad, Servicios de alojamiento y preparación de comidas y bebidas, Industrias manufactureras, Servicios diversos, Servicios de salud y Comercio (34.2%, 29.2%, 23.3%, 15.1%, 11.3%, 7.0%, 5.9% y 5.4%, respectivamente); destacándose crecimientos en las ramas de la Construcción y de los Servicios profesionales, financieros y corporativos con 21.7% y 14.8%, respectivamente.



Fuente: ENOE de INEGI

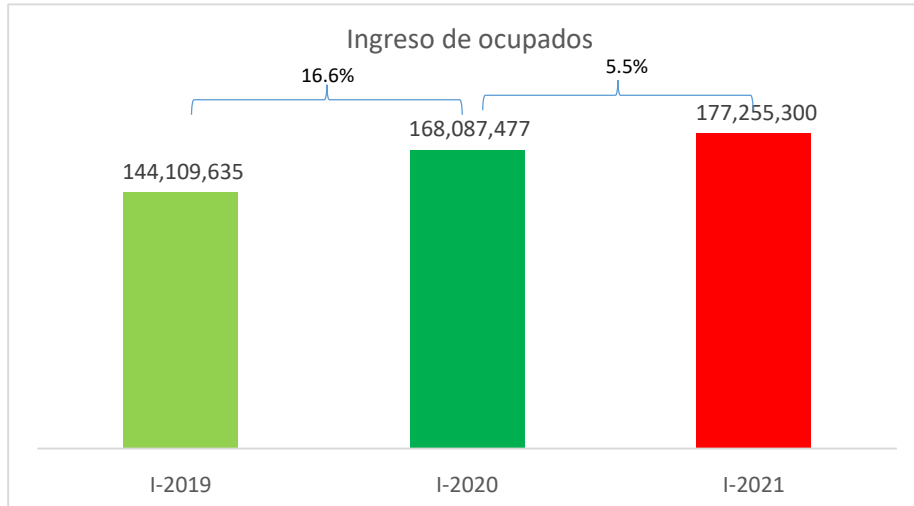
Al analizar la evolución formal en el último año, I trimestre 2020 a I trimestre 2021, se observa que tanto la ocupación formal como la informal disminuyeron, la primera en 24,524 empleos, mientras que la informal disminuyó en 41,885 empleos, por lo que la ocupación total en Morelos disminuyó, en este periodo, 66,409 empleos. Estas personas que salieron del mercado laboral se refugian en la Población No Económicamente Activa, ésta aumenta en 62,881 personas en el mismo periodo, en espera de mejores condiciones para incorporarse al mercado de trabajo, la Población No Económicamente Activa disponible para trabajar se incrementa en 56,587 en este periodo.



Fuente: ENOE de INEGI

INGRESO DE LOS OCUPADOS EN MORELOS

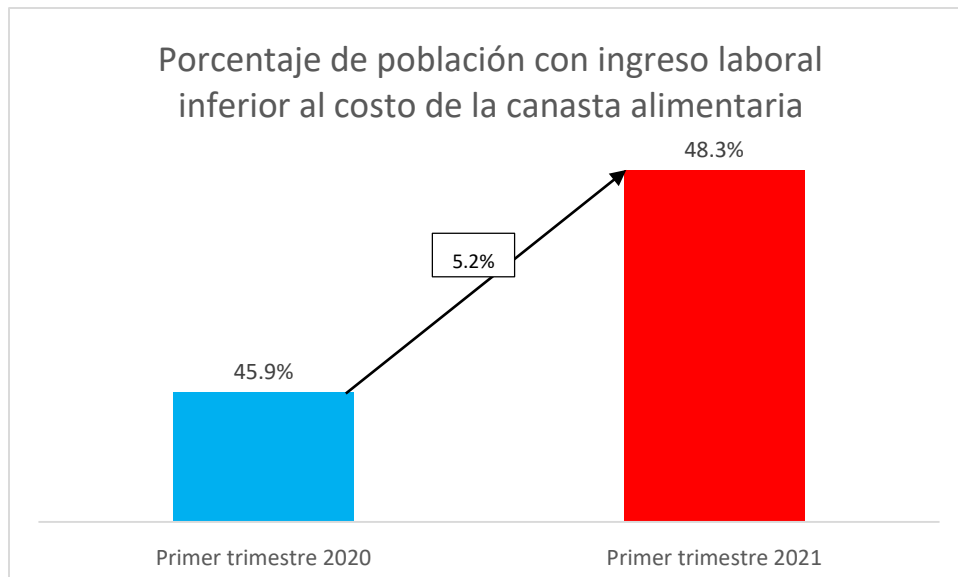
Mientras que el ingreso de los ocupados, en términos nominales, se incrementó en 16.6% del I trimestre del 2019 al I trimestre del 2020, del I trimestre del 2020 al I trimestre del 2021 lo hizo en 5.5%, cuando la inflación en este último periodo fue del 4.0%.



Fuente: Elaboración propia con información de la ENOE de INEGI

POBREZA LABORAL

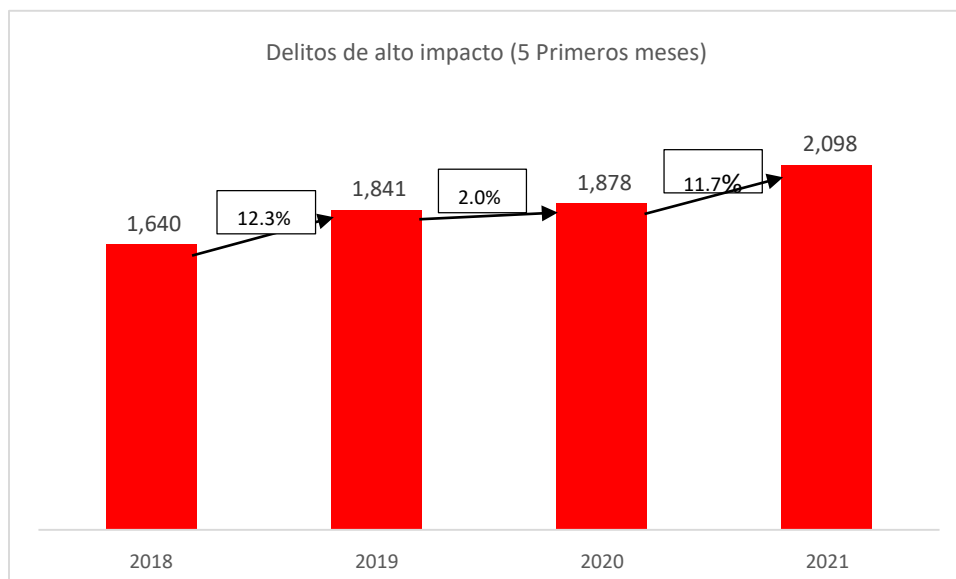
El porcentaje de la población con ingreso laboral inferior al costo de la canasta alimentaria, en Morelos, aumentó de 45.9% en el primer trimestre del 2020 a 48.3% en el primer trimestre del 2021, un aumento del 5.2%.



Fuente: CONEVAL con información de la ENOE de INEGI

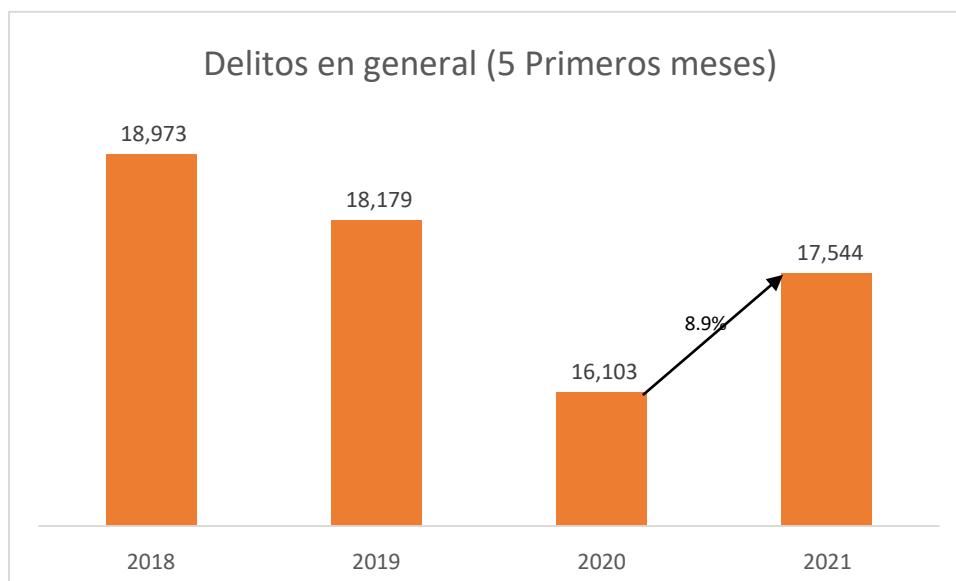
SEGURIDAD

Durante los últimos tres años, los delitos de alto impacto (homicidios dolosos, feminicidios, robo de autos, secuestros y extorsiones) han tenido un comportamiento ascendente; durante los primeros 5 meses del año, en el 2019 se incrementaron en 12.3%, en el 2020 en 2.0% y en el 2021 en 11.7%. En el periodo del 2020 disminuye el crecimiento, pero éste se restablece en el 2021.



Fuente: Secretariado Ejecutivo de Seguridad Pública

Los delitos en general, comparando los primeros 5 meses de cada año, tuvieron una baja significativa durante el 2020 (posiblemente por la pandemia), pero ya en el 2021 vuelven a crecer respecto al 2020.



Fuente: Secretariado Ejecutivo de Seguridad Pública



MORELOS

2018 - 2024

Anexos

INFORME DE AVANCE DE GESTIÓN FINANCIERA
PODER EJECUTIVO DEL ESTADO DE MORELOS
ENERO - JUNIO

2021

Relación de Bienes Inmuebles que Componen el Patrimonio

| Código | Descripción del Bien Inmueble | Valor en libros |
|---------|---|-----------------|
| 5.8.9.1 | "CREE" | |
| 5.8.9.1 | "Foro Teques" Macro lote | |
| 5.8.9.1 | "La Perseverancia" | |
| 5.8.9.1 | "La Vecindad",Secretaria de Cultura. | |
| 5.8.9.1 | "Tianguis de Temixco" PROPIETARIO DE MUNICIPIO | |
| 5.8.9.1 | Aeropuerto Internacional Mariano Matamoros. | |
| 5.8.9.1 | Aeropuerto Internacional Mariano Matamoros. | |
| 5.8.9.1 | Agencias del Ministerio Público. | |
| 5.8.9.1 | Albergue Infantil DIF y Complejo de Atención a Personas Vulnerables DIF. | |
| 5.8.9.1 | Almacén de Libros (IEBEM) | |
| 5.8.9.1 | Almacén y Oficinas de la Dirección General de Servicios. | |
| 5.8.9.1 | Antigua estación del ferrocarril interoceánico de Cuautla. | |
| 5.8.9.1 | Antigua estación del ferrocarril interoceánico de Cuautla. | |
| 5.8.9.1 | Apertura de calle. | |
| 5.8.1.1 | Aportación al Fideicomiso denominado Parque Científico y Tecnológico (terreno baldío) SEDECO. | |
| 5.8.1.1 | Aportación al Fideicomiso denominado Parque Científico y Tecnológico (terreno baldío) SEDECO. | |
| 5.8.1.1 | Aportación al Fideicomiso denominado Parque Científico y Tecnológico (terreno baldío) SEDECO. | |
| 5.8.1.1 | Aportación al Fideicomiso denominado Parque Científico y Tecnológico (terreno baldío) SEDECO. | |
| 5.8.9.1 | Archivo de la Fiscalía. | |
| 5.8.9.1 | Archivo de la Secretaría de Gobierno. | |
| 5.8.9.1 | Archivo General del Tribunal Superior de Justicia. | |
| 5.8.1.1 | Área abandonada. | |
| 5.8.1.1 | Área abandonada. | |
| 5.8.1.1 | Área de Donación | |
| 5.8.1.1 | Área de donación "Parque del Oso". | |
| 5.8.1.1 | Área de donación "Parque Hundido". | |
| 5.8.1.1 | Área de donación, predio baldío semiaccidentado. | |
| 5.8.1.1 | Área de donación. | |
| 5.8.1.1 | Área de donación. | |
| 5.8.1.1 | Área de donación. | |
| 5.8.1.1 | Área de donación. | |
| 5.8.1.1 | Área de donación. | |
| 5.8.1.1 | Área de donación. | |
| 5.8.1.1 | Área de donación. | |
| 5.8.1.1 | Área de donación. | |

| Código | Descripción del Bien Inmueble | Valor en libros |
|---------|--|-----------------|
| 5.8.1.1 | Área de donación. | |
| 5.8.9.1 | Área deportiva de la Esc. Primaria Carmen Serdán. | |
| 5.8.1.1 | Área verde "Plaza Alcazar". | |
| 5.8.1.1 | Área verde "Plaza de la Señoría". | |
| 5.8.1.1 | Área verde "Plaza del Estoril". | |
| 5.8.1.1 | Área verde "Plaza Gante". | |
| 5.8.1.1 | Área Verde "Plaza Guillermo Tell". | |
| 5.8.1.1 | Área verde "Plaza Río de Janeiro". | |
| 5.8.1.1 | Área verde "Plaza Sol". | |
| 5.8.1.1 | Área verde "Plaza Victoria". | |
| 5.8.1.1 | Área verde, "Plaza de la Gruta Azul". | |
| 5.8.9.1 | Área verde, canchas y alberca. | |
| 5.8.1.1 | Área verde. | |
| 5.8.1.1 | Área verde. | |
| 5.8.1.1 | Área verde. | |
| 5.8.1.1 | Área verde. | |
| 5.8.1.1 | Área verde. | |
| 5.8.1.1 | Área verde. | |
| 5.8.1.1 | Área verde. | |
| 5.8.1.1 | Área verde. | |
| 5.8.1.1 | Área verde. | |
| 5.8.1.1 | Área verde. | |
| 5.8.1.1 | Área verde. | |
| 5.8.1.1 | Área verde. | |
| 5.8.1.1 | Área verde. | |
| 5.8.1.1 | Áreas verdes . | |
| 5.8.9.1 | Áreas verdes y locales comerciales dentro del parque. | |
| 5.8.9.1 | Áreas verdes. | |
| 5.8.9.1 | Arrocera San Jose | |
| 5.8.9.1 | Arrocera San Jose | |
| 5.8.9.1 | Asociación de Pensionados y Jubilados del Estado de Morelos. | |

| Código | Descripción del Bien Inmueble | Valor en libros |
|---------|---|-----------------|
| 5.8.9.1 | Asociación Morelense para la Capacitación Integral del Invidente, Asociación Civil. | |
| 5.8.9.1 | Asociación Morelense para la Capacitación Integral del Invidente, Asociación Civil. | |
| 5.8.9.1 | Atención a indígenas de comunidad social. | |
| 5.8.9.1 | AUDITORIO TEOPANZOLCO | |
| 5.8.9.1 | Auditorio, canchas, juegos infantiles, áreas verdes. | |
| 5.8.9.1 | Ayudantía. | |
| 5.8.9.1 | Ayudantía Municipal "Miguel Hidalgo". | |
| 5.8.9.1 | Ayudantía Municipal y cancha deportiva. | |
| 5.8.9.1 | Bañero San Ramón. | |
| 5.8.9.1 | Banqueta, área Nueva Imagen. | |
| 5.8.9.1 | Banqueta. | |
| 5.8.9.1 | Biblioteca Municipal. | |
| 5.8.9.1 | Biblioteca y Unidad de Rehabilitación. | |
| 5.8.9.1 | Biocentro de Miacatlán. | |
| 5.8.9.1 | Bodega del Instituto de Crédito para los Trabajadores al Servicio del Gobierno del Estado de Morelos. | |
| 5.8.9.1 | Bodega del Instituto de Crédito para los Trabajadores al Servicio del Gobierno del Estado de Morelos. | |
| 5.8.9.1 | Bodega en desuso anteriormente Taller de cerámica. | |
| 5.8.9.1 | Bodega en desuso anteriormente Taller de cerámica. | |
| 5.8.9.1 | Bodega ocupada como archivo de la Secretaría de la Contraloría. | |
| 5.8.9.1 | Bomba de agua y vivero. | |
| 5.8.9.1 | Bomba de Agua. | |
| 5.8.9.1 | Bomba de agua. | |
| 5.8.9.1 | Bomba de agua. | |
| 5.8.9.1 | Bomba de agua. | |
| 5.8.9.1 | Bomba de agua. | |
| 5.8.9.1 | Bulevar Vicente Guerrero. | |
| 5.8.9.1 | Bulevar Vicente Guerrero. | |
| 5.8.9.1 | Bulevar Vicente Guerrero. | |
| 5.8.9.1 | Bulevar Vicente Guerrero. | |
| 5.8.9.1 | Bulevar Vicente Guerrero. | |
| 5.8.9.1 | Busto a Morelos y área verde. | |
| 5.8.9.1 | C.B.T.I.S. 232. | |
| 5.8.9.1 | C.E.B.E.T.A. 8 | |

| Código | Descripción del Bien Inmueble | Valor en libros |
|---------|---|-----------------|
| 5.8.9.1 | Campo de Beisbol. | |
| 5.8.9.1 | Campo de futbol y campo deportivo. | |
| 5.8.9.1 | Campo de futbol, estacionamiento, corral de toros. | |
| 5.8.9.1 | Campo de futbol. | |
| 5.8.9.1 | Campo de futbol. | |
| 5.8.9.1 | Campo de futbol. | |
| 5.8.9.1 | Campo Deportivo. | |
| 5.8.9.1 | Campo deportivo. | |
| 5.8.9.1 | Cancha de usos múltiples. | |
| 5.8.9.1 | Cancha de usos múltiples. | |
| 5.8.9.1 | Cancha, clínica del ISSSTE y oficinas de Agua Potable. | |
| 5.8.9.1 | Canchas deportivas de usos múltiples. | |
| 5.8.9.1 | Canchas deportivas en desuso. "Barreto" | |
| 5.8.9.1 | Casa Abandonada (Letrero de ICTSGEM). | |
| 5.8.9.1 | Casa de Cultura Juan Soriano | |
| 5.8.9.1 | Casa de Morelos. | |
| 5.8.9.1 | Casa del Adulto Mayor, DIF Estatal Morelos. | |
| 5.8.9.1 | Casa Ejidal. | |
| 5.8.9.1 | Casa habitación. | |
| 5.8.9.1 | Casa particular. | |
| 5.8.9.1 | Casas particulares. | |
| 5.8.9.1 | Caseta de vigilancia y estacionamiento de la Secretaría de Desarrollo Agropecuario. | |
| 5.8.9.1 | Cementerio municipal. | |
| 5.8.9.1 | Cendi "Margarita Alejandra Rodriguez Salazar". | |
| 5.8.9.1 | Central de abasto. | |
| 5.8.9.1 | Centro de Atención Integral para la Salud (C.A.I.S.) | |
| 5.8.9.1 | Centro de Atención Múltiple No. 2, IEDEM. | |
| 5.8.9.1 | Centro de Capacitación y Museo Morelense de Arte Popular y Secretaría de Economía. | |
| 5.8.9.1 | Centro de desarrollo comunitario. | |
| 5.8.9.1 | Centro de Desarrollo infantil "Ing. César Uscanga". | |
| 5.8.9.1 | Centro de Ejecución para Menores. | |
| 5.8.9.1 | Centro de Justicia para la Mujer | |
| 5.8.9.1 | Centro de Maestros | |

| Código | Descripción del Bien Inmueble | Valor en libros |
|---------|---|-----------------|
| 5.8.9.1 | Centro de Salud | |
| 5.8.9.1 | Centro de Salud, Campo de futbol y bodega, lo ocupan DIF Temoac y Centro de Salud. | |
| 5.8.9.1 | Centro de Salud, Secretaría de Protección Ciudadana, Dirección de Protección Civil, Bomberos y ERUM. | |
| 5.8.9.1 | Centro de Salud. | |
| 5.8.9.1 | Centro de Salud. | |
| 5.8.9.1 | Centro de Salud. | |
| 5.8.9.1 | Centro Morelense de Innovación y Transparencia Tecnológica. | |
| 5.8.9.1 | Centro Regional de Actualización en Materia de Seguridad Pública, "Los Lagartos". | |
| 5.8.9.1 | Centros de salud, paraestatal. | |
| 5.8.9.1 | CERESO, Subsecretaría de Readaptación Social y Juzgados. | |
| 5.8.9.1 | CETIS No. 44. | |
| 5.8.9.1 | Chocolates 2 | |
| 5.8.9.1 | Gisterna. | |
| 5.8.9.1 | Colegio de Bachilleres No. 3 | |
| 5.8.9.1 | COLEGIO DE BACHILLERES PLANTEL 2 | |
| 5.8.9.1 | Colegio de Bachilleres. | |
| 5.8.9.1 | Colegio Estatal de Seguridad Pública, Consejo Estatal de Población, Centro de Salud, Campo de Fútbol, Esc. Sec. Número 10. | |
| 5.8.9.1 | Comisión Mixta Estatal de Escalafón IEBEM. | |
| 5.8.9.1 | Contrato de Comodato | |
| 5.8.9.1 | Coordinación de Seguridad Pública Municipal y Protección Civil. | |
| 5.8.9.1 | Coordinación General de Asesores y Comunicación Política. | |
| 5.8.9.1 | Coordinación General de Enlace de la Secretaría de Administración. | |
| 5.8.9.1 | Corral de toros en desuso. | |
| 5.8.9.1 | Corral de Toros. | |
| 5.8.9.1 | Cuartel C5 | |
| 5.8.9.1 | Cuartel de la Policía Acreditada | |
| 5.8.9.1 | Departamento, ICTSGEM. | |
| 5.8.9.1 | Depósito de agua. | |
| 5.8.9.1 | DIF Estatal. | |
| 5.8.9.1 | DIF Municipal/Módulo de Seguridad Municipal. | |
| 5.8.9.1 | Dirección General de Atención Ciudadana, Dirección Gral. De asuntos Religiosos, Dirección de Derechos Humanos y la Dirección de Atención a la Diversidad Sexual dependientes de la Secretaría de Gobierno | |
| 5.8.9.1 | Dirección General de Control y Gasto Administrativo de la Secretaría de Administración. | |

| Código | Descripción del Bien Inmueble | Valor en libros |
|---------|---|-----------------|
| 5.8.9.1 | Dirección General de Coordinación Administrativa de Salud. | |
| 5.8.9.1 | Dirección General de Coordinación Administrativa de Salud. | |
| 5.8.9.1 | Dirección General de Coordinación Administrativa de Salud. | |
| 5.8.9.1 | Dirección General de Coordinación Administrativa de Salud. | |
| 5.8.9.1 | Dirección General de Coordinación Administrativa de Salud. | |
| 5.8.9.1 | Dirección General de Desarrollo Organizacional de la Secretaría de Administración. | |
| 5.8.9.1 | Dirección General de Desarrollo Organizacional de la Secretaría de Administración. | |
| 5.8.9.1 | Dirección General de Seguridad Privada. | |
| 5.8.9.1 | Dirección General de Servicio estatal del Empleado. | |
| 5.8.9.1 | Dirección General del Registro Civil | |
| 5.8.9.1 | Dirección General Jurídica de la Secretaría de Gobierno. | |
| 5.8.9.1 | Dirección General Programas Sociales, Modulo del Inapam Municipal. | |
| 5.8.9.1 | Distribuidor vial Cuautlaxco. | |
| 5.8.9.1 | Distribuidor vial Cuautlaxco. | |
| 5.8.9.1 | Distribuidor vial Cuautlaxco. | |
| 5.8.9.1 | División UAEM-Salud. | |
| 5.8.1.1 | EL LLANO II | |
| 5.8.1.1 | EL LLANO II | |
| 5.8.9.1 | Esc Prim. Matutino: "15 de Septiembre de 1810"; Vespertino "Prof. Abraham Castellanos". | |
| 5.8.9.1 | Esc Primaria. Matutino: "Vicente Guerrero"; Vespertino: "Prof. Arqueles Vela". | |
| 5.8.9.1 | Esc. Normal Urbana Federal. | |
| 5.8.9.1 | Esc. Prim "Cuittlahuac" y Jardín de Niños "Bugambilias". | |
| 5.8.9.1 | Esc. Prim "Ignacio Maya". | |
| 5.8.9.1 | Esc. Prim. "Águiles Serdán". | |
| 5.8.9.1 | Esc. Prim. "Benemérito de las Américas". | |
| 5.8.9.1 | Esc. Prim. "Benito Juárez". | |
| 5.8.9.1 | Esc. Prim. "Cuauhtémoc". | |
| 5.8.9.1 | Esc. Prim. "Emiliano Zapata". | |
| 5.8.9.1 | Esc. Prim. "Emiliano Zapata". | |
| 5.8.9.1 | Esc. Prim. "Francisco González Bocanegra" y Jardín de Niños "Xipe". | |
| 5.8.9.1 | Esc. Prim. "Gregorio Torres Quintero". | |
| 5.8.9.1 | Esc. Prim. "José María Morelos y Pavón" Matutino, "Ignacio Allende" Vespertino. | |
| 5.8.9.1 | Esc. Prim. "José María Morelos y Pavón" y "José María Pastrana". | |

| Código | Descripción del Bien Inmueble | Valor en libros |
|---------|---|-----------------|
| 5.8.9.1 | Esc. Prim. "Julio Rodas García", Jardín de Niños "El Pochotal". | |
| 5.8.9.1 | Esc. Prim. "Justo Sierra". | |
| 5.8.9.1 | Esc. Prim. "Justo Sierra". | |
| 5.8.9.1 | Esc. Prim. "Lázaro Cárdenas". | |
| 5.8.9.1 | Esc. Prim. "Lázaro Cárdenas". | |
| 5.8.9.1 | Esc. Prim. "Los Insurgentes". | |
| 5.8.9.1 | Esc. Prim. "Luis Donaldo Colosio Murrieta". | |
| 5.8.9.1 | Esc. Prim. "Melchor Ocampo". | |
| 5.8.9.1 | Esc. Prim. "Plan de Ayala". | |
| 5.8.9.1 | Esc. Prim. "Rafael Ramírez". | |
| 5.8.9.1 | Esc. Prim. "Sofía Valdéz". | |
| 5.8.9.1 | Esc. Prim. Benito Juárez. | |
| 5.8.9.1 | Esc. Prim. Fed. "Benito Juárez". | |
| 5.8.9.1 | Esc. Prim. Fed. Matutino "Rafael Ramírez"; Vespertino: "Felipe Rivera Crespo". | |
| 5.8.9.1 | Esc. Prim. Fed. Matutino "Ricardo Flores Magón"; Vespertino: "Josefa Ortiz de Domínguez". | |
| 5.8.9.1 | Esc. Prim. Matutino "20 de Noviembre", Vespertino "Francisco I. Madero". | |
| 5.8.9.1 | Esc. Prim. Matutino "Plan de Ayala", Vespertino "General Emiliano Zapata". | |
| 5.8.9.1 | Esc. Prim. Matutino "Ricardo Flores Magón", Vespertino: "Margarita Maza de Juárez". | |
| 5.8.9.1 | Esc. Prim. Matutino: " Juan N. Álvarez"; Vespertino "Ocampo Nabor Bolaños". | |
| 5.8.9.1 | Esc. Prim. Matutino: "Otilio Montaño"; Vespertino "Precursores de la revolución". | |
| 5.8.9.1 | Esc. Prim. Matutino: "Prof. Rafael Ramírez"; Vespertino: "Ricardo Peniche López". | |
| 5.8.9.1 | Esc. Prim. Matutino: "Lázaro Cárdenas"; Vespertino: "Rafael López". | |
| 5.8.9.1 | Esc. Prim. Pedro Baranda. | |
| 5.8.9.1 | Esc. Primaria "Niños Héroes". | |
| 5.8.9.1 | Esc. Primaria Matutino: "Vicente Guerrero"; Vespertino: "Héroes del Sur". | |
| 5.8.9.1 | Esc. Sec. "2 de Abril". | |
| 5.8.9.1 | Esc. Sec. "Guadalupe Victoria". | |
| 5.8.9.1 | Esc. Sec. "Profesor Moisés Saenz Garza". | |
| 5.8.9.1 | Esc. Sec. Fed. "Antonio Caso". | |
| 5.8.9.1 | Esc. Sec. Fed. "General Emiliano Zapata". | |
| 5.8.9.1 | Esc. Sec. Fed. No. 13 "Rosario Castellanos". | |
| 5.8.9.1 | Esc. Sec. Fed. No. 4 "Valentín Gómez Farías". | |
| 5.8.9.1 | Esc. Sec. No. 2 "Francisco Gonzalez Bocanegra | |

| Código | Descripción del Bien Inmueble | Valor en libros |
|---------|---|-----------------|
| 5.8.9.1 | Esc. Sec. Téc. No. 6. | |
| 5.8.9.1 | Esc. Sec. Técnica No. 12. | |
| 5.8.9.1 | Esc. Sec. Técnica No. 2 "Lic. Adolfo López Mateos". | |
| 5.8.9.1 | Esc. Sec. Técnica No. 5. | |
| 5.8.9.1 | Esc. Sec. Técnica Número 36. | |
| 5.8.9.1 | Esc. Téc. Agropecuaria No. 26. | |
| 5.8.9.1 | Esc. Telesecundaria "16 de Septiembre" y Campo de Fútbol. | |
| 5.8.9.1 | Escuela CONALEP. | |
| 5.8.9.1 | Escuela Primaria "José Nárez Álvarez", Kinder "Cleotilde Vázquez Gándara" y Campo de Fútbol. | |
| 5.8.9.1 | Escuela Primaria "El Porvenir". | |
| 5.8.9.1 | Escuela Primaria | |
| 5.8.9.1 | Escuela Primaria | |
| 5.8.9.1 | Escuela Primaria "18 de Marzo". | |
| 5.8.9.1 | Escuela Primaria "Agustín Villegas Mora". | |
| 5.8.9.1 | Escuela Primaria "Águiles Serdán". | |
| 5.8.9.1 | Escuela Primaria "Belisario Domínguez". | |
| 5.8.9.1 | Escuela Primaria "Estanislao Rojas Zuñiga". | |
| 5.8.9.1 | Escuela Primaria "Ignacio Zaragoza". | |
| 5.8.9.1 | Escuela Primaria "José María Morelos". | |
| 5.8.9.1 | Escuela Primaria "Josefa Ortiz de Domínguez". | |
| 5.8.9.1 | Escuela Primaria "Josefa Ortiz de Domínguez". | |
| 5.8.9.1 | Escuela Primaria "Vicente Guerrero". | |
| 5.8.9.1 | Escuela Primaria Francisco I. Madero. | |
| 5.8.9.1 | Escuela Primaria Mariano Riva Palacio. | |
| 5.8.9.1 | Escuela primaria Matutino: "Vicente Guerrero", Vespertino: "General Lázaro Cárdenas del Río". | |
| 5.8.9.1 | Escuela Primaria Matutino: "Guadalupe Victoria"; Vespertino: "Rafael Ramírez". | |
| 5.8.9.1 | ESCUELA PRIMARIA MIGUEL HIDALGO | |
| 5.8.9.1 | Escuela Secundaria "Ricardo Flores Magón". | |
| 5.8.9.1 | Escuela Secundaria Técnica No. 11. | |
| 5.8.9.1 | Escuelas de diversos niveles. | |
| 5.8.9.1 | Establos en desuso (abandonados). | |
| 5.8.9.1 | Estación de Bomberos. | |
| 5.8.9.1 | Estacionamiento | |

| Código | Descripción del Bien Inmueble | Valor en libros |
|---------|--|-----------------|
| 5.8.9.1 | Estacionamiento de Residencia. | |
| 5.8.9.1 | Estacionamiento del estadio Coruco Díaz. | |
| 5.8.9.1 | Estacionamiento del Mercado Adolfo López Mateos. | |
| 5.8.9.1 | Estadio de fútbol Coruco Díaz. | |
| 5.8.9.1 | Facultad de Ciencias Sociales de la UAEM | |
| 5.8.9.1 | Faro de Artes y Oficios, Secretaría de Cultura | |
| 5.8.9.1 | Fideicomiso Lago de Tequesquitengo. | |
| 5.8.9.1 | Fideicomiso Público "Casa de Cultura Juan Soriano" o "Museo Morelense de Arte Contemporáneo" | |
| 5.8.9.1 | Fideicomiso Público "Casa de Cultura Juan Soriano" o "Museo Morelense de Arte Contemporáneo" | |
| 5.8.9.1 | Fideicomiso Público "Casa de Cultura Juan Soriano" o "Museo Morelense de Arte Contemporáneo" | |
| 5.8.9.1 | Fideicomiso Público "Casa de Cultura Juan Soriano" o "Museo Morelense de Arte Contemporáneo" | |
| 5.8.9.1 | Fideicomiso Público "Casa de Cultura Juan Soriano" o "Museo Morelense de Arte Contemporáneo" | |
| 5.8.9.1 | Fideicomiso Público "Casa de Cultura Juan Soriano" o "Museo Morelense de Arte Contemporáneo" | |
| 5.8.9.1 | Fideicomiso Público "Casa de Cultura Juan Soriano" o "Museo Morelense de Arte Contemporáneo" | |
| 5.8.9.1 | Fideicomiso Público "Casa de Cultura Juan Soriano" o "Museo Morelense de Arte Contemporáneo" | |
| 5.8.9.1 | Fiscalía Especial para la Investigación de hechos de Corrupción | |
| 5.8.9.1 | Fiscalía General del Estado, Base Zapata, Bomberos. | |
| 5.8.9.1 | Fiscalía Oficinas Administrativas | |
| 5.8.9.1 | Fiscalía Servicios Periciales | |
| 5.8.9.1 | Fraccionamiento "Los Ciruelos" | |
| 5.8.9.1 | Fraccionamiento "Los Ciruelos", ubicado en niño perdido número 1, barrio de "San Sebastian" | |
| 5.8.9.1 | Granja avícola en desuso. | |
| 5.8.9.1 | Gubernatura (Dirección de Montaje) | |
| 5.8.9.1 | H. Tribunal Superior de Justicia. | |
| 5.8.9.1 | Hacienda Chinameca, Museo del Agrarista. | |
| 5.8.9.1 | Hospital del niño morelense. | |
| 5.8.9.1 | Hospital General "Ángel Ventura Neri" | |
| 5.8.1.1 | Hospital General Jiutepec | |
| 5.8.9.1 | Hospital General. | |
| 5.8.9.1 | ICATMOR. | |
| 5.8.9.1 | ICATMOR. | |
| 5.8.9.1 | Iglesia. | |

| Código | Descripción del Bien Inmueble | Valor en libros |
|---------|---|-----------------|
| 5.8.9.1 | Instituto Autónomo "El Colegio de Morelos". | |
| 5.8.9.1 | Instituto de Crédito para los Trabajadores al Servicio del Gobierno del Estado de Morelos. | |
| 5.8.9.1 | Instituto de Energías Renovables (Complejo UNAM) | |
| 5.8.1.1 | Instituto de Energías Renovables (Terreno UNAM) | |
| 5.8.9.1 | Instituto de Finanzas Públicas y Federalismo Hacendario. | |
| 5.8.9.1 | Instituto Estatal Electoral. | |
| 5.8.9.1 | Instituto Morelense de la Juventud. | |
| 5.8.9.1 | Instituto Morelense de Radio y Televisión. | |
| 5.8.9.1 | INTERNADO PALMIRA | |
| 5.8.9.1 | Invernadero de limones. | |
| 5.8.9.1 | Jardín Borda | |
| 5.8.9.1 | Jardín de Niños "Alicia Fernández". | |
| 5.8.9.1 | Jardín de niños "Batalla 5 de mayo". | |
| 5.8.9.1 | Jardín de Niños "Catalina Palacios Montes de Oca". | |
| 5.8.9.1 | Jardín de Niños "Cecilia Muñoz Escobar". | |
| 5.8.9.1 | Jardín de Niños "Cuitláhuac". | |
| 5.8.9.1 | Jardín de Niños "El Manantial". | |
| 5.8.9.1 | Jardín de Niños "Emiliano Zapata". | |
| 5.8.9.1 | Jardín de Niños "Federico Froebel". | |
| 5.8.9.1 | Jardín de Niños "Gracianita Amistoy Jiménez". | |
| 5.8.9.1 | Jardín de Niños "Guadalupe Gómez Márquez. | |
| 5.8.9.1 | Jardín de Niños "Jacinta Aburto". | |
| 5.8.9.1 | Jardín de Niños "Josefuinan Ramos del Río". | |
| 5.8.9.1 | Jardín de Niños "Juventino Muñoz". | |
| 5.8.9.1 | Jardín de Niños "Juventino Pineda Enriquez". | |
| 5.8.9.1 | Jardín de Niños "Lic. Adolfo López Mateos" y terreno con construcción en mal estado (SAPAC). | |
| 5.8.9.1 | Jardín de Niños "Lic. Hugo Arce Norato", Consejo de Colaboración Municipal, Sistema de Agua Potable y Esc. Prim. "Plan de Ayala" Matutino y "General Emiliano Zapata" Vespertino. | |
| 5.8.9.1 | Jardín de Niños "Los Fresnos". | |
| 5.8.9.1 | Jardín de Niños "Lucía Uribe de Flores". | |
| 5.8.9.1 | Jardín de Niños "Ludwing Van Beethoven". | |
| 5.8.9.1 | Jardín de Niños "Luz Flores de Luna". | |
| 5.8.9.1 | Jardín de Niños "Luz María Serradell". | |

| Código | Descripción del Bien Inmueble | Valor en libros |
|---------|---|-----------------|
| 5.8.9.1 | Jardín de niños "Ma. Elena Ruiz Von Solís". | |
| 5.8.9.1 | Jardín de niños "Macaria Than de Riva palacio". | |
| 5.8.9.1 | Jardín de Niños "Margarita Maza de Juárez". | |
| 5.8.9.1 | Jardín de Niños "María Antonieta Estrada Ramirez". | |
| 5.8.9.1 | Jardín de Niños "María Antonieta Estrada Ramirez". | |
| 5.8.9.1 | Jardín de Niños "María Elena Chanes". | |
| 5.8.9.1 | Jardín de Niños "Nezahualcóyotl". | |
| 5.8.9.1 | Jardín de Niños "Nunutzin". | |
| 5.8.9.1 | Jardín de Niños "Ponciano G. Padilla". | |
| 5.8.9.1 | Jardín de niños "Profesora Ema Olguín Hermida". | |
| 5.8.9.1 | Jardín de Niños "Profra. Catalina Palacios Montes de Oca". | |
| 5.8.9.1 | Jardín de niños "Refugio Soni". | |
| 5.8.9.1 | Jardín de niños "República de Venezuela". | |
| 5.8.9.1 | Jardín de Niños "Rosaura Zapata". | |
| 5.8.9.1 | Jardín de niños "Sertoma". | |
| 5.8.9.1 | Jardín de Niños del DIF. | |
| 5.8.9.1 | Jardín de Niños. | |
| 5.8.9.1 | Jardín de Niños. | |
| 5.8.9.1 | Junta Local de Conciliación y Arbitraje. | |
| 5.8.9.1 | Juzgado Mixto de Primera Instancia del 7° Distrito Judicial y Cereso. | |
| 5.8.9.1 | Juzgado mixto de primera instancia. | |
| 5.8.9.1 | Juzgado mixto de primera instancia. | |
| 5.8.9.1 | Juzgado Penal, Primera Instancia. | |
| 5.8.9.1 | Kínder "Santiago Vélez Barbosa". | |
| 5.8.9.1 | Kínder CAPEP No. 5. | |
| 5.8.9.1 | La terminal aérea. | |
| 5.8.9.1 | Lechería Liconsa y Bodega. | |
| 5.8.9.1 | Lechería, Oficinas de Cobro y Pozo de Agua. | |
| 5.8.9.1 | Libramiento Cuautla. | |
| 5.8.9.1 | Mantenimiento Vehicular. | |
| 5.8.9.1 | Mercado Adolfo López Mateos | |
| 5.8.9.1 | Mercado Amayuca. | |
| 5.8.9.1 | Mercado Municipal "Antonio Riva Palacio". | |

| Código | Descripción del Bien Inmueble | Valor en libros |
|---------|---|-----------------|
| 5.8.9.1 | Mercado Municipal "Lomas de la Selva". | |
| 5.8.9.1 | Mercado Municipal. | |
| 5.8.9.1 | Mercado Municipal. | |
| 5.8.9.1 | Mercado Municipal. | |
| 5.8.9.1 | Mercado municipal. | |
| 5.8.9.1 | Mercado municipal. | |
| 5.8.9.1 | Mercado Municipal. | |
| 5.8.9.1 | Mercado Municipal. | |
| 5.8.9.1 | Módulo de Justicia/Cárcel Distrital. | |
| 5.8.9.1 | Módulo de la Secretaría de Seguridad Pública. | |
| 5.8.9.1 | Monumento al General José María Morelos y Pavón. | |
| 5.8.9.1 | Ocupado por el SITATYR (Sindicato Industrial de Trabajadores y Artistas de Televisión y Radio, Similares y Conexos de la República Mexicana). | |
| 5.8.9.1 | Oficina de la Subdirección de Guardia de Asuntos Privados de la Secretaría de Seguridad Pública. | |
| 5.8.9.1 | OFICINAS | |
| 5.8.9.1 | Oficinas administrativas (INDEM). | |
| 5.8.9.1 | Oficinas de CONALEP. | |
| 5.8.9.1 | Oficinas de Gobierno del Estado. | |
| 5.8.9.1 | Oficinas de la Confederación de Trabajadores de México (CTM) Morelos. | |
| 5.8.9.1 | Oficinas de la Procuraduría de la Defensoría Pública. | |
| 5.8.9.1 | Oficinas de la representación del Gobierno del Estado. | |
| 5.8.9.1 | Oficinas de la Secretaría de Desarrollo Agropecuario. | |
| 5.8.9.1 | Oficinas de laSubsecretaría de Obras | |
| 5.8.9.1 | Oficinas de Turismo. | |
| 5.8.9.1 | Oficinas del Fideicomiso del Lago de Tequesquitego. | |
| 5.8.9.1 | Oficinas del Gobierno del Estado, Prevención Social, Junta de Conciliación y Arbitraje, Sistema Nacional del Empleo, Dirección de Catastro y Archivo de Finanzas. | |
| 5.8.9.1 | Oficinas del H. Ayuntamiento de Cuernavaca. | |
| 5.8.9.1 | Oficinas del Ministerio Público. | |
| 5.8.9.1 | Organismo Público Descentralizado, Instituto Estatal de Educación Básica del Estado de Morelos. | |
| 5.8.9.1 | Organismo Público Descentralizado; Centro Morelense de las Artes. | |
| 5.8.9.1 | Organismo Público Descentralizado, Instituto de Servicios Registrales y Catastrales. | |
| 5.8.9.1 | Organismo Público Descentralizado; Instituto Morelense de la Juventud. | |
| 5.8.9.1 | Organismo Público Descentralizado; Instituto Morelense de la Juventud. | |

| Código | Descripción del Bien Inmueble | Valor en libros |
|---------|---|-----------------|
| 5.8.9.1 | Organismo Público Descentralizado; Instituto Morelense de la Juventud. | |
| 5.8.9.1 | Organismo Público Descentralizado; Instituto Morelense de la Juventud. | |
| 5.8.9.1 | Organismo Público Descentralizado; Instituto Morelense de la Juventud. | |
| 5.8.9.1 | Palacio Legislativo. | |
| 5.8.9.1 | Panteón "La Paz". | |
| 5.8.1.1 | Para aportación al Fideicomiso denominado Parque Científico y Tecnológico SEDECO. | |
| 5.8.1.1 | Para aportación al Fideicomiso denominado Parque Científico y Tecnológico SEDECO. | |
| 5.8.1.1 | Para aportación al Fideicomiso denominado Parque Científico y Tecnológico SEDECO. | |
| 5.8.1.1 | Para aportación al Fideicomiso denominado Parque Científico y Tecnológico SEDECO. | |
| 5.8.1.1 | Para aportación al Fideicomiso denominado Parque Científico y Tecnológico SEDECO. | |
| 5.8.1.1 | Para aportación al Fideicomiso denominado Parque Científico y Tecnológico SEDECO. | |
| 5.8.1.1 | Para aportación al Fideicomiso denominado Parque Científico y Tecnológico SEDECO. | |
| 5.8.1.1 | Para aportación al Fideicomiso denominado Parque Científico y Tecnológico SEDECO. | |
| 5.8.9.1 | Parque Alameda Solidaridad. | |
| 5.8.9.1 | Parque Ecológico, Museo y Secretaría de Innovación Ciencia y Tecnología | |
| 5.8.9.1 | Parque Los Liberales. | |
| 5.8.9.1 | Parque y área verde. | |
| 5.8.9.1 | Parroquia "Cristo Obrero". | |
| 5.8.9.1 | Paseo peatonal al Centro Cultural "La Vecindad". | |
| 5.8.9.1 | Patrimonio del Instituto de Vivienda del Estado de Morelos. | |
| 5.8.9.1 | Patronato de "Casa de la Cultura". | |
| 5.8.9.1 | Pentatlón | |
| 5.8.9.1 | Planta tratadora de aguas negras. | |
| 5.8.9.1 | Planta tratadora de aguas negras. | |
| 5.8.9.1 | Planta tratadora de aguas negras. | |
| 5.8.9.1 | Planta tratadora de aguas negras. | |
| 5.8.9.1 | Planta tratadora de aguas negras. | |
| 5.8.9.1 | Plaza de Armas | |
| 5.8.9.1 | Plaza de la unificación, Monumento a la Madre. | |
| 5.8.9.1 | Plaza de Toros "San Lucas". | |
| 5.8.9.1 | Policia y Tránsito Municipal. | |
| 5.8.9.1 | Propiedad del Municipio de Jutepec | |
| 5.8.1.1 | Propiedad del Municipio de Jutepec"Area de Donacion" | |
| 5.8.1.1 | Propiedad del Municipio de Jutepec"Area de Donacion" | |
| 5.8.9.1 | Pozo de agua. | |

| Código | Descripción del Bien Inmueble | Valor en libros |
|---------|--|-----------------|
| 5.8.9.1 | Pozo de agua. | |
| 5.8.9.1 | Pozo de Agua. | |
| 5.8.1.1 | Predio baldío semiaccidentado, área de donación. | |
| 5.8.1.1 | Predio baldío semiaccidentado, área de donación. | |
| 5.8.1.1 | Predio baldío semiaccidentado, área de donación. | |
| 5.8.1.1 | Predio baldío semiaccidentado, área de donación. | |
| 5.8.9.1 | Predio denominado "Las Piletas y Sacatierra"; destinado al Sector No. 11 "Plutarco Elías Calles". | |
| 5.8.9.1 | Predio destinado a las oficinas de Receptoría de Rentas, Catastro, Correos, Sistema de Agua y Control Vehicular Estatal. | |
| 5.8.9.1 | Predio destinado al centro pedagógico de la Secretaría de Educación Pública, Centro de Atención Múltiple. | |
| 5.8.1.1 | Predio la Biznaga | |
| 5.8.1.1 | Predio rústico baldío. | |
| 5.8.9.1 | Preparatorioa Número "2". | |
| 5.8.9.1 | Propiedad Colegio de Bachilleres. | |
| 5.8.1.1 | Propiedad de la Comisión Estatal de Reservas Territoriales | |
| 5.8.9.1 | Propiedad de la SEDENA | |
| 5.8.9.1 | Propiedad del Colegio de Bachilleres | |
| 5.8.9.1 | Propiedad del Colegio de Bachilleres | |
| 5.8.1.1 | Propiedad del Municipio de Emiliano Zapata Fracción "A" actualmente ubicado en acceso al CUMEZ número 6, privada villa morelos, sin número, colonia Villa Morelos. | |
| 5.8.1.1 | Propiedad del Municipio de Emiliano Zapata Fracción "B" actualmente ubicado en acceso al CUMEZ número 6, privada villa morelos, sin número, colonia Villa Morelos. | |
| 5.8.1.1 | Propiedad del Municipio de Emiliano Zapata Fracción "D" actualmente ubicado en acceso al CUMEZ número 6, privada villa morelos, sin número, colonia Villa Morelos. | |
| 5.8.1.1 | Propiedad H. Ayuntamiento de Yecapixtla Área de Donación | |
| 5.8.9.1 | Propiedad Universidad Politécnica del Estado de Morelos. | |
| 5.8.9.1 | Propietario Colegio de Bachilleres del Estado de Morelos | |
| 5.8.9.1 | Propietario Sistema Estatal para el Desarrollo Integral de la Familia de Morelos "DJF" | |
| 5.8.9.1 | Propietario Sistema Estatal para el Desarrollo Integral de la Familia de Morelos "DJF" | |
| 5.8.9.1 | Propietario Sistema Estatal para el Desarrollo Integral de la Familia de Morelos "DJF" | |
| 5.8.9.1 | Propietario Sistema Estatal para el Desarrollo Integral de la Familia de Morelos "DJF" | |
| 5.8.9.1 | Prouraduría de la Defensa Pública. | |
| 5.8.9.1 | Proyecto Av. De las Torres. | |
| 5.8.1.1 | Proyecto del Centro de Justicia de la Mujer. | |
| 5.8.9.1 | Radiodifusora en desuso. | |

| Código | Descripción del Bien Inmueble | Valor en libros |
|---------|--|-----------------|
| 5.8.9.1 | Radiodifusora en desuso. | |
| 5.8.9.1 | Radiodifusora. | |
| 5.8.9.1 | Recinto Ferial | |
| 5.8.9.1 | Recinto Poder Legislativo | |
| 5.8.9.1 | Recinto Poder Legislativo | |
| 5.8.9.1 | Recinto Poder Legislativo | |
| 5.8.9.1 | Recinto Poder Legislativo | |
| 5.8.9.1 | Recinto Poder Legislativo | |
| 5.8.9.1 | Recinto Poder Legislativo | |
| 5.8.9.1 | Recinto Poder Legislativo | |
| 5.8.9.1 | Recinto Poder Legislativo | |
| 5.8.9.1 | Recinto Poder Legislativo | |
| 5.8.9.1 | Recinto Poder Legislativo | |
| 5.8.9.1 | Recinto Poder Legislativo | |
| 5.8.9.1 | Residencia. | |
| 5.8.9.1 | Sec. Tec. 4 | |
| 5.8.9.1 | Secretaría de Cultura | |
| 5.8.9.1 | Secretaría de Cultura | |
| 5.8.9.1 | Secretaría de Cultura | |
| 5.8.9.1 | Secretaría de Cultura Programa de Formación Musical. | |
| 5.8.9.1 | Secretaría de Desarrollo Agropecuario. | |
| 5.8.9.1 | Secretaría de Desarrollo Sustentable. | |
| 5.8.9.1 | Secretaría de Hacienda. | |
| 5.8.9.1 | Secretaría de la Comisión Campesina. | |
| 5.8.9.1 | Secretaría de la Comisión Campesina. | |
| 5.8.9.1 | Secretaría de Turismo. | |
| 5.8.9.1 | Secretaría Ejecutiva de la Gubernatura, residencias de visitas | |
| 5.8.9.1 | SECTOR DE POLICIA LOMAS DE CORTES | |
| 5.8.9.1 | Sector de Policía No. 10. | |
| 5.8.9.1 | Sector No. 4, Procuraduría General de la República y Módulo M.P. Metropolitana. | |
| 5.8.9.1 | Sector y Bomberos | |
| 5.8.9.1 | Servicio Público de Calle al Conjunto Habitacional de Lomas de Ahuatlán (apertura de calle). | |
| 5.8.9.1 | Sindicato Nacional de Trabajadores Jubilados y Pensionados del Estado. | |
| 5.8.9.1 | Taller de costura en desuso, terreno y construcción. | |

| Código | Descripción del Bien Inmueble | Valor en libros |
|---------|--|-----------------|
| 5.8.9.1 | Taller de Costura y Manualidades, Biblioteca y nave de Kinder. | |
| 5.8.9.1 | TANQUE AMATITLÁN | |
| 5.8.9.1 | Tanque de agua. | |
| 5.8.9.1 | Tanque de agua. | |
| 5.8.9.1 | Tanque de agua. | |
| 5.8.9.1 | Tanque de agua. | |
| 5.8.9.1 | Tanque de almacenamiento de agua. | |
| 5.8.9.1 | Tanque elevado. | |
| 5.8.9.1 | Tanque y bomba de agua. | |
| 5.8.9.1 | Teatro Morelos (Teatro de la Ciudad). | |
| 5.8.9.1 | Teatro Ocampo, Consejería Jurídica. | |
| 5.8.9.1 | Tecnológico de Zacatepec. | |
| 5.8.9.1 | Telesecundaria "Lázaro Cárdenas". | |
| 5.8.9.1 | Terreno con construcción. | |
| 5.8.9.1 | Terreno con construcción. | |
| 5.8.9.1 | Terreno con construcción. | |
| 5.8.1.1 | Terreno baldío | |
| 5.8.1.1 | Terreno baldío | |
| 5.8.1.1 | Terreno baldío | |
| 5.8.1.1 | Terreno baldío | |
| 5.8.1.1 | Terreno baldío | |
| 5.8.1.1 | Terreno baldío | |
| 5.8.1.1 | Terreno baldío | |
| 5.8.1.1 | Terreno baldío | |
| 5.8.1.1 | Terreno baldío | |
| 5.8.1.1 | Terreno baldío | |
| 5.8.1.1 | Terreno baldío | |
| 5.8.1.1 | Terreno baldío | |
| 5.8.1.1 | Terreno baldío | |
| 5.8.1.1 | Terreno baldío | |
| 5.8.1.1 | Terreno baldío | |
| 5.8.1.1 | Terreno baldío | |
| 5.8.1.1 | Terreno baldío | |
| 5.8.1.1 | Terreno baldío | |

| Código | Descripción del Bien Inmueble | Valor en libros |
|---------|--|-----------------|
| 5.8.1.1 | Terreno baldío | |
| 5.8.1.1 | Terreno baldío | |
| 5.8.1.1 | Terreno baldío | |
| 5.8.1.1 | Terreno baldío | |
| 5.8.1.1 | Terreno baldío | |
| 5.8.1.1 | Terreno baldío | |
| 5.8.1.1 | Terreno Baldío | |
| 5.8.1.1 | Terreno Baldío | |
| 5.8.1.1 | Terreno Baldío | |
| 5.8.1.1 | Terreno baldío | |
| 5.8.1.1 | Terreno Baldío | |
| 5.8.1.1 | Terreno baldío "El Religioso". | |
| 5.8.1.1 | Terreno baldío "Xolacan". | |
| 5.8.1.1 | Terreno baldío (Instituto de Crédito). | |
| 5.8.1.1 | Terreno baldío (Instituto de Crédito). | |
| 5.8.1.1 | Terreno baldío (Instituto de Crédito). | |
| 5.8.1.1 | Terreno baldío accidentado afectado por barranca. | |
| 5.8.1.1 | Terreno baldío accidentado afectado por barranca. | |
| 5.8.1.1 | Terreno baldío afectado por barranca. | |
| 5.8.1.1 | Terreno baldío área de donación. | |
| 5.8.1.1 | Terreno baldío denominado "La Cantera". | |
| 5.8.1.1 | Terreno baldío semiaccidentado afectado por barranca. | |
| 5.8.1.1 | Terreno baldío semiaccidentado afectado por barranca. | |
| 5.8.1.1 | Terreno baldío semiaccidentado irregular. | |
| 5.8.1.1 | Terreno baldío semiaccidentado, afectado por barranca. | |
| 5.8.1.1 | Terreno baldío semiaccidentado, afectado por barranca. | |
| 5.8.1.1 | Terreno baldío, área de equipamiento urbano, Conjunto Habitacional denominado "Arboleda Chiptián". | |
| 5.8.1.1 | Terreno baldío, área verde. | |
| 5.8.1.1 | Terreno baldío, construcción del Libramiento Cuautla. | |
| 5.8.1.1 | Terreno baldío. | |
| 5.8.1.1 | Terreno Baldío. | |
| 5.8.1.1 | Terreno Baldío. | |

Poder Ejecutivo del Gobierno del Estado de Morelos
 Relación de Bienes Inmuebles que Componen su Patrimonio
 Al 30 de junio de 2021



| Código | Descripción del Bien Inmueble | Valor en libros |
|---------|-------------------------------|-----------------|
| 5.8.1.1 | Terreno Baldío. | |
| 5.8.1.1 | Terreno Baldío. | |
| 5.8.1.1 | Terreno Baldío. | |
| 5.8.1.1 | Terreno Baldío. | |
| 5.8.1.1 | Terreno baldío. | |
| 5.8.1.1 | Terreno baldío. | |
| 5.8.1.1 | Terreno baldío. | |
| 5.8.1.1 | Terreno baldío. | |
| 5.8.1.1 | Terreno baldío. | |
| 5.8.1.1 | Terreno Baldío. | |
| 5.8.1.1 | Terreno Baldío. | |
| 5.8.1.1 | Terreno baldío. | |
| 5.8.1.1 | Terreno Baldío. | |
| 5.8.1.1 | Terreno baldío. | |
| 5.8.1.1 | Terreno baldío. | |
| 5.8.1.1 | Terreno baldío. | |
| 5.8.1.1 | Terreno baldío. | |
| 5.8.1.1 | Terreno baldío. | |
| 5.8.1.1 | Terreno baldío. | |
| 5.8.1.1 | Terreno baldío. | |
| 5.8.1.1 | Terreno baldío. | |
| 5.8.1.1 | Terreno baldío. | |
| 5.8.1.1 | Terreno baldío. | |
| 5.8.1.1 | Terreno baldío. | |
| 5.8.1.1 | Terreno baldío. | |
| 5.8.1.1 | Terreno baldío. | |
| 5.8.1.1 | Terreno baldío. | |
| 5.8.1.1 | Terreno baldío. | |
| 5.8.1.1 | Terreno baldío. | |
| 5.8.1.1 | Terreno baldío. | |
| 5.8.1.1 | Terreno baldío. | |
| 5.8.1.1 | Terreno baldío. | |
| 5.8.1.1 | Terreno baldío. | |
| 5.8.1.1 | Terreno baldío. | |
| 5.8.1.1 | Terreno baldío. | |

| Código | Descripción del Bien Inmueble | Valor en libros |
|---------|--|-----------------|
| 5.8.9.1 | Terreno y construcción.world trade center | |
| 5.8.9.1 | Torre Morelos Seguridad Pública | |
| 5.8.9.1 | Transmisora de Radio. | |
| 5.8.1.1 | Traslado de dominio por aportación al patrimonio del Fideicomiso Parque Científico y Tecnológico de Morelos (terreno baldío) SEDECO. | |
| 5.8.9.1 | Tribunal de Justicia Administrativa del Estado de Morelos | |
| 5.8.9.1 | Tribunal Estatal de Conciliación y Arbitraje, Consejo Estatal de la Judicatura. | |
| 5.8.9.1 | Tribunal Estatal de Conciliación y Arbitraje. | |
| 5.8.9.1 | Tribunal Estatal de Conciliación y Arbitraje. | |
| 5.8.9.1 | Tribunal Estatal Electora | |
| 5.8.9.1 | Tribunal Superior de Justicia y Estacionamiento. | |
| 5.8.9.1 | Tribunal Superior de Justicia. | |
| 5.8.9.1 | Tribunal Superior de Justicia: Guardería, bodega y Paso vehicular. | |
| 5.8.1.1 | una Fracción de la Pista de aterrizaje del Aeropuerto. | |
| 5.8.9.1 | Unidad Básica de Rehabilitación, PGJ, Módulo de Seguridad Municipal, Comedor. | |
| 5.8.9.1 | Unidad de Coordinación para la Sociedad de la Información de la Secretaría de Administración. | |
| 5.8.9.1 | Unidad de Coordinación para la Sociedad de la Información de la Secretaría de Administración. | |
| 5.8.9.1 | Unidad de Especialidades Médicas del Hospital General J. Parres. | |
| 5.8.9.1 | Unidad Deportiva "Huexotla". | |
| 5.8.9.1 | Unidad deportiva "La Gloria". | |
| 5.8.9.1 | Unidad Deportiva "Luis Donaldo Colosio". | |
| 5.8.9.1 | Unidad deportiva "Margarita Maza de Juárez". | |
| 5.8.9.1 | Unidad Deportiva "Miguel Alemán", Parque de beisbol y oficinas. | |
| 5.8.9.1 | Unidad Deportiva Estadio Centenario | |
| 5.8.9.1 | Unidad deportiva. | |
| 5.8.9.1 | Vivero denominado "El Encino o "La Ponderosa". | |
| 5.8.9.1 | Vivero Huanjintlán CEAMA. | |
| 5.8.9.1 | Vivero Huanjintlán CEAMA. | |

Relación de Cuentas Bancarias Productivas Específicas

| Clave | Fondo, Programa o Convenio | Datos de la Cuenta Bancaria | |
|-------|---|-----------------------------|------------------|
| | | Institución Bancaria | Número de Cuenta |
| | AP FED CECYTE 2021 | AFIRME | 143129845 |
| I015 | R33 FI FONE GTO OPERACIÓN 2021 | AFIRME | 143129748 |
| I002 | R33 FII FASSA 2021 | AFIRME | 143129721 |
| | EXUIEMS 2021 | BANAMEX | 70166863099 |
| | AP FED COBAEM 2021 | BANAMEX | 70164530289 |
| | PFSEE 2021 | BANAMEX | 70164751943 |
| | TBC MORELOS 2021 | BANAMEX | 70164920125 |
| E064 | INEA RAMO 11 2021 | BANAMEX | 70164751935 |
| I003 | R33 FIII FISE 2021 | BANAMEX | 70163814593 |
| I005 | R33 FIV FORTAMUN 2021 | BANAMEX | 70163635745 |
| U005 | INSABI PRESTACION GRATUITA DE SERVICIOS DE SALUD, MEDICAMENTOS Y DEMAS INSUMOS ASOCIADOS 2021 | BANAMEX | 70165371788 |
| E023 | PROGRAMA E023 "ATENCIÓN A LA SALUD 2021" | BANAMEX | 70165870644 |
| E025 | PROG E025 PREV Y TRATAM ADICCIONES 2021 | BANAMEX | 70165935029 |
| | FORTA ATEN MED 2021 FAM | BANAMEX | 70166150483 |



MORELOS
2018 - 2024

Poder Ejecutivo del Gobierno del Estado de Morelos
Relación de Cuentas Bancarias Productivas Específicas
Al 30 de junio de 2021



| Clave | Fondo, Programa o Convenio | Datos de la Cuenta Bancaria | |
|-------|----------------------------------|-----------------------------|------------------|
| | | Institución Bancaria | Número de Cuenta |
| | FRC-FED 2021 | BANAMEX | 70165574409 |
| | SUBSIDIO CNBP 2021 FEDERAL | BANAMEX | 70166863102 |
| | PNR-1 XOCHITEPEC 2021 | BANAMEX | 70166150475 |
| | PNR-1 TLAYACAPAN 2021 | BANAMEX | 70166335718 |
| | UNIDADES DE RIEGO 2021 | BANAMEX | 70167812854 |
| | PROAGUA 2021 | BANAMEX | 70167329061 |
| | R-23 ART CONT 2021 | BANAMEX | 70168083937 |
| | REFORMA LABORAL 2021 | BANAMEX | 70168896512 |
| | AIEC 2021 | BANAMEX | 70168959557 |
| | PANAMER JUV Y CAD 2021 | BANAMEX | 70168959565 |
| | PRONI 2021 | BANCOMER | 116289118 |
| | AVGM/MOR/M2/FGEM/47/FEDERAL | BANCOMER | 116569633 |
| | SUBSIDIO FED EXTRAORDINARIO 2020 | BANORTE | 1121040582 |
| | PRODEP TIPO BASICO 2021 | BANORTE | 1121040612 |

| Clave | Fondo, Programa o Convenio | Datos de la Cuenta Bancaria | |
|-------|--------------------------------------|-----------------------------|------------------|
| | | Institución Bancaria | Número de Cuenta |
| | AP FED ICATMOR 2021 | BANORTE | 1121040603 |
| I007 | R33 FV FAM EDUC BASICA 2021 | BANORTE | 1121040546 |
| I008 | R33 FV FAM EDUC MED SUP 2021 | BANORTE | 1121040555 |
| I009 | R33 FV FAM EDUC SUPERIOR 2021 | BANORTE | 1121040564 |
| I006 | R33 FV FAM ASIST SOCIAL 2021 | BANORTE | 1114655438 |
| | PNR 1 ATLATLAHUCAN 2021 | BANORTE | 1128203582 |
| | PNR-2 YECAPIXTLA 2021 | BANORTE | 1128203573 |
| | PNR-1 YECAPIXTLA 2021 | BANORTE | 1128203564 |
| | SOCORRO DE LEY DEL ESTADO DE MORELOS | BANORTE | 1121040591 |
| | NACIONALES CONADE 2021 | BANORTE | 1134820702 |
| | AVGM/MOR/M1/IMM/04 | BANORTE | 1134820720 |
| | COFEPRIS 2021 | BANORTE | 1134820793 |
| | COLEGIO DE MORELOS PRODEP 2020 | HSBC | 4065357659 |
| I011 | R33 FVII FASP 2021 | HSBC | 4065949166 |

| Clave | Fondo, Programa o Convenio | Datos de la Cuenta Bancaria | |
|-------|--|-----------------------------|------------------|
| | | Institución Bancaria | Número de Cuenta |
| I012 | R33 FVIII FAFEF 2021 | HSBC | 4065949232 |
| | EQUIPAMIENTO DE REHABILITACION PARA EL CENTRO DE REHABILITACION INTEGRAL DE CUAUTLA EN EL ESTADO DE MORELOS 2021 | HSBC | 4066526112 |
| | EQUIPAMIENTO DE COMPUTO PARA LA ATENCION DE PERSONAS CON DISCAPACIDAD EN EL CRI CUAUTLA EN EL ESTADO DE MORELOS 2021 | HSBC | 4066526120 |
| I009 | R33 FVI FAETA CONALEP 2021 | SANTANDER | 65508388524 |
| I010 | R33 FVI FAETA INEA 2021 | SANTANDER | 65508388555 |
| S200 | FORTA ATEN MED 2021 COPAC | SANTANDER | 65508488077 |
| U006 | U006 EL COLEGIO DE MORELOS 2021 | SCOTIABANK | 25603094093 |
| | SUBSIDIO FED ORD 2021 | SCOTIABANK | 25600889840 |
| U006 | SUBSIDIO UNIV. TECNOLOGICA (S) U006, 2021 | SCOTIABANK | 25603297916 |
| U006 | SUBSIDIO UNIV. POLITECNICA (S) U006, 2021 | SCOTIABANK | 25600889841 |
| U031 | PROGR EXPANSIÓN DE LA EDUCACION INICIAL 2021 | SCOTIABANK | 25603327550 |
| I004 | R33 FIII FAISMPALFISMDF 2021 | SCOTIABANK | 25603065907 |
| | AFASPE 2021 | SCOTIABANK | 25603059417 |
| | PNR-1 CUAUTLA 2021 | SCOTIABANK | 25603327540 |

Poder Ejecutivo del Gobierno del Estado de Morelos
Relación de Cuentas Bancarias Productivas Específicas
Al 30 de junio de 2021

| Clave | Fondo, Programa o Convenio | Datos de la Cuenta Bancaria | |
|-------|----------------------------|-----------------------------|------------------|
| | | Institución Bancaria | Número de Cuenta |
| | PNR-2 CUAUTLA 2021 | SCOTIABANK | 25603327514 |
| | PNR-3 CUAUTLA 2021 | SCOTIABANK | 25603324238 |
| | PNR-4 CUAUTLA 2021 | SCOTIABANK | 25603323612 |
| | PNR-5 CUAUTLA 2021 | SCOTIABANK | 25600889842 |
| | PNR-1 JOJUTLA 2021 | SCOTIABANK | 25603327545 |
| | PNR-2 JOJUTLA 2021 | SCOTIABANK | 25603322415 |
| | PNR-3 JOJUTLA 2021 | SCOTIABANK | 25603327205 |
| | PNR-4 JOJUTLA 2021 | SCOTIABANK | 25603327529 |
| | PNR-5 JOJUTLA 2021 | SCOTIABANK | 25603327153 |
| | PNR-1 ZACATEPEC 2021 | SCOTIABANK | 25603327532 |
| | PNR-2 ZACATEPEC 2021 | SCOTIABANK | 25603330674 |
| | PNR-3 ZACATEPEC 2021 | SCOTIABANK | 25600889845 |
| | PNR-4 ZACATEPEC 2021 | SCOTIABANK | 25603327041 |
| | PNR-1 TOTOLAPAN 2021 | SCOTIABANK | 25603327572 |



MORELOS
2018 - 2024

Poder Ejecutivo del Gobierno del Estado de Morelos
Relación de Cuentas Bancarias Productivas Específicas
Al 30 de junio de 2021



| Clave | Fondo, Programa o Convenio | Datos de la Cuenta Bancaria | |
|-------|--|-----------------------------|------------------|
| | | Institución Bancaria | Número de Cuenta |
| | PNR-1 TEPALCINGO 2021 | SCOTIABANK | 25600889850 |
| | PNR-2 TEPALCINGO 2021 | SCOTIABANK | 25603357110 |
| | PNR-1 OCUITUCO 2021 | SCOTIABANK | 25600889849 |
| | PNR-1 TLAQUILTENANGO 2021 | SCOTIABANK | 25600889846 |
| | PNR-2 TLAQUILTENANGO 2021 | SCOTIABANK | 25603357473 |
| | PNR-3 TLAQUILTENANGO 2021 | SCOTIABANK | 25600889847 |
| | PNR-4 TLAQUILTENANGO 2021 | SCOTIABANK | 25600953954 |
| | PNR-5 TLAQUILTENANGO 2021 | SCOTIABANK | 25600889848 |
| | PNR-1 TETELA DEL VOLCAN 2021 | SCOTIABANK | 25600953956 |
| | PNR-1 ZACUALPAN DE AMILPAS 2021 | SCOTIABANK | 25600953957 |
| | REHABILITACION DEL SALON DE EVENTOS, EN LA PLAYA EJIDAL SAN JOSE VISTA HERMOSA, EN LA LOCALIDAD DEL EJIDO DE SAN JOSE VISTA HERMOSA, MPIO DE PUENTE DE IXTLA, EN EL ESTADO DE MORELOS. | SCOTIABANK | 25600953966 |
| | REMODELACION DEL AUDITORIO EJIDAL DE TEHUIXTLA MUNICIPIO DE JOJUTLA, MORELOS. | SCOTIABANK | 25603544285 |
| | TRANSVERSALIDAD 2021 | SCOTIABANK | 25603543527 |
| | FOBAM 2021 | SCOTIABANK | 25603543948 |



MORELOS
2018 - 2024

Poder Ejecutivo del Gobierno del Estado de Morelos
Relación de Cuentas Bancarias Productivas Específicas
Al 30 de junio de 2021



| Clave | Fondo, Programa o Convenio | Datos de la Cuenta Bancaria | |
|-------|-----------------------------|-----------------------------|------------------|
| | | Institución Bancaria | Número de Cuenta |
| | AVGM/MOR/M1/SG/14/FEDERAL | SCOTIABANK | 25603544380 |
| | PROYECTO AVGM/MOR/M1/CES/16 | SCOTIABANK | 25600953965 |

Relación de Esquemas Bursátiles y de Coberturas Financieras

NO APLICA

De acuerdo con el último párrafo del artículo 46 de la Ley General de Contabilidad Gubernamental, se expresa que a la fecha, el Ente Público no cuenta con una Relación de Esquemas Bursátiles ni Coberturas Financieras.

COBERTURAS DE TASA DE INTERÉS

Institución Bancaria:

Monto de Referencia:

Fecha de Inicio:

Fecha de vencimiento:

Anexo 1

(De la Información Programática)

Reportes de Avance Físico - Financiero de los Programas Presupuestarios

- Cuadernillos -

Anexo 2 (CD)

Relación de Bienes Muebles que Componen el Patrimonio



Poder Ejecutivo del Gobierno del Estado de Morelos
Informe de Avance de Gestión Financiera
Del 1 de enero al 30 de junio de 2021



<http://morelos.gob.mx>



Gobierno Estado de Morelos



@GobiernoMorelos