



MORELOS
2018 - 2024



MORELOS
ANFITRIÓN DEL MUNDO
Gobierno del Estado
2018-2024

CUENTA PÚBLICA CONSOLIDADA

CUARTO TRIMESTRE 2020



CONSOLIDACIÓN DE LAS ENTIDADES PARAESTATALES / TOMO 7

Parte 6 de 6



MORELOS

2018 - 2024

CONSOLIDACIÓN ENTIDADES PARAESTATALES (Parte 6 de 6)





MORELOS
2018 - 2024



Índice

Información Financiera por Entes Públicos de las Entidades Paraestatales:

➤	Operador de Carreteras de Cuota.	1
➤	Régimen Estatal de Protección Social en Salud de Morelos.	67
➤	Servicios de Salud de Morelos.	121
➤	Sistema para el Desarrollo Integral de la Familia del Estado de Morelos.	185
➤	Universidad Politécnica del Estado de Morelos.	267
➤	Universidad Tecnológica del Sur del Estado de Morelos.	325
➤	Universidad Tecnológica Emiliano Zapata del Estado de Morelos.	391





MORELOS
2018 - 2024



Operador de Carreteras de Cuota

CUENTA PÚBLICA CONSOLIDADA
ENTIDADES PARAESTATALES
ENERO - DICIEMBRE

2020



Introducción

CUENTA PÚBLICA
OPERADOR DE CARRETERAS DE CUOTA
ENERO - DICIEMBRE

2020

INTRODUCCIÓN

NOTAS DE GESTION ADMINISTRATIVA

OPERADOR DE CARRETERAS DE CUOTA

DEL 01 DE ENERO AL 31 DE DICIEMBRE DEL 2020

Los Estados financieros de este Descentralizado, proveen la información financiera necesaria a los principales usuarios de la misma, así como al Congreso y a los ciudadanos.

El objetivo del presente documento es la revelación del contexto y de los aspectos económicos-financieros más relevantes que influyen en las decisiones del período, y que son consideradas en la elaboración de los Estados Financieros para la mayor comprensión de los mismos y sus particularidades.

De esta manera, se informa y explica las condiciones relacionadas con la información financiera de cada período de gestión; además, de exponer aquellas políticas que podrían afectar la toma de decisiones en períodos posteriores.

2. AUTORIZACION E HISTORIA Y OBJETO SOCIAL

El Organismo denominado OPERADOR DE CARRETERAS DE CUOTA fue constituido mediante el Decreto doscientos noventa y dos, publicado en el periódico Oficial “Tierra y Libertad” número 4338 de fecha 14 de Julio del 2004. El Operador de Carreteras de Cuota se creó como un organismo Público estatal Descentralizado, que cuenta con personalidad jurídica y patrimonio propios, sectorizado a la Secretaría de Movilidad y Transporte del Estado de Morelos y tiene por objeto: operar, administrar, regular y evaluar la construcción, rehabilitación, equipamiento y mantenimiento de la infraestructura carretera de cuota del Estado de Morelos, por sí o a través de terceros, mediante el otorgamiento de concesiones, así como dirigir, operar, administrar y

supervisar los recursos humanos, materiales y financieros que se destinen para su fin, teniendo para ello las atribuciones mencionadas en el artículo 3 del Decreto de creación.

3. PRINCIPAL ACTIVIDAD

Así mismo, el Organismo realiza actividades de supervisión de las obras que ejecuta directamente o a través de terceros vigilando que sea conforme a las normas, especificaciones técnicas proyectos y programas aprobados y en su caso conforme a lo estipulado en los contratos de obra, debiendo observar en lo conducente disposiciones contenidas en la Ley de Obras Públicas y Servicios Relacionados con la misma del Estado de Morelos y su Reglamento, vigila que se respete el derecho de vía en la red carretera estatal a su cargo, proyecta instala y mantiene en operación el señalamiento y los dispositivos de seguridad en la red carretera a su cargo, administra, opera y mantiene la maquinaria y equipo de construcción de su propiedad, aplica sanciones administrativas por infracciones a las disposiciones que regulan el derecho de vía, establece y efectúa el cobro de peaje y de los derechos por la expedición de permisos para el uso y aprovechamiento de áreas que forman parte del derecho de vía, de las carreteras a su cargo, lleva acabo los procesos necesarios conforme la Ley para el otorgamiento de concesiones a través del Ejecutivo del Estado, resuelve sobre la terminación de las concesiones otorgadas, la prórroga o revocación de los mismos.

4. REGIMEN JURÍDICO

El Organismo se regula por la siguiente normatividad:

- Constitución Política de los Estados Unidos Mexicanos
- Constitución Política del Estado Libre y Soberano de Morelos

Leyes:

- Ley Orgánica de la Administración Pública Federal

- Ley Orgánica de la Administración Pública del Estado de Morelos
- Ley de Adquisiciones, Arrendamientos y Servicios del Sector Público
- Ley Sobre Adquisiciones, Enajenaciones, Arrendamientos y Prestación de Servicios del Poder Ejecutivo del Estado Libre y Soberano de Morelos
- Ley de Obras Públicas y Servicios Relacionados con las Mismas
- Ley de Obra Pública y Servicios Relacionados con la Misma del Estado de Morelos
- Ley Federal de Procedimiento Administrativo
- Ley de Procedimiento Administrativo del Estado de Morelos
- Ley Federal de Responsabilidades de los Servidores Públicos
- Ley Estatal de Responsabilidades de los Servidores Públicos del Estado de Morelos
- Ley de Responsabilidades Administrativas del Estado de Morelos
- Ley de Responsabilidad Patrimonial del Estado de Morelos
- Ley de Planeación
- Ley Estatal de Planeación
- Ley General de Transparencia y Acceso a la Información Pública
- Ley de Transparencia y Acceso a la Información Pública del Estado de Morelos
- Ley General de Protección de Datos Personales en Posesión de Sujetos Obligados
- Ley de Protección de Datos Personales en Posesión de Sujetos Obligados del Estado de Morelos
- Ley General del Equilibrio Ecológico y la Protección al Ambiente
- Ley del Equilibrio Ecológico y Protección al Ambiente del Estado de Morelos
- Ley General de Hacienda del Estado de Morelos
- Ley General de Bienes Nacionales
- Ley General de Bienes del Estado de Morelos
- Ley de Entrega-Recepción de la Administración Pública, para el Estado de Morelos y sus Municipios
- Ley del Servicio Civil del Estado de Morelos
- Ley Federal del Trabajo

- Ley de Transporte del Estado de Morelos
- Ley de Tránsito del Estado de Morelos
- Ley de Justicia Administrativa del Estado de Morelos
- Ley de Fiscalización y Rendición de Cuentas del Estado de Morelos
- Ley de Presupuesto, Contabilidad y Gasto Público, del Estado de Morelos
- Ley de Desarrollo Económico Sustentable del Estado Libre y Soberano de Morelos
- Ley de Contratos de Colaboración Público-Privada para el Estado de Morelos
- Ley de Ordenamiento Territorial y Desarrollo Urbano Sustentable del Estado de Morelos
- Ley Estatal de Documentación y Archivos de Morelos
- Ley de Mejora Regulatoria para el Estado de Morelos

Reglamentos:

- Reglamento de Adquisiciones, Enajenaciones, Arrendamientos y Prestación de Servicios del Poder Ejecutivo del Estado Libre y Soberano de Morelos
- Reglamento de la Ley de Obra Pública y Servicios Relacionados con la Misma, del Estado de Morelos
- Reglamento de la Ley General de Bienes del Estado de Morelos
- Reglamento de la Ley de Transparencia y Acceso a la Información Pública del Estado de Morelos
- Reglamento de la Ley de Entrega Recepción de la Administración Pública del Estado y Municipios de Morelos, para el Poder Ejecutivo del Estado
- Reglamento de Transporte para el Estado de Morelos
- Reglamento de la Ley de Mejora Regulatoria para el Estado de Morelos
- Reglamento en Materia de Presentación de Declaración Patrimonial
- Reglamento Interior de la Secretaría de Movilidad y Transporte del Estado de Morelos
- Reglamento de la Junta de Gobierno del Organismo Público Estatal Descentralizado Denominado “Operador de Carreteras de Cuota”

Decreto:

- Decreto de Creación del Organismo Público Estatal Descentralizado denominado “Operador de Carreteras de Cuota” (Periódico Oficial “Tierra y Libertad” del Estado de Morelos, número 4338, del 14 de Julio del 2004).

Estatuto:

- Estatuto Orgánico del Organismo, publicado en el Periódico Oficial “Tierra y Libertad”, número 4369, del 29 de Diciembre de 2004.

5. CONSIDERACIONES FISCALES

En materia fiscal, Operador de Carreteras de Cuota (OCC) tributa en el régimen señalado en el Título III de la Ley del Impuesto Sobre la Renta (LISR), correspondiente a Personas Morales con Fines no Lucrativas, por lo que es no es sujeto del impuesto sobre la renta respecto de todos sus ingresos obtenidos. Lo anterior, en virtud de que se trata de una entidad de la Administración Pública Estatal Paraestatal, sujeta a control presupuestario.

No obstante, la LISR le atribuye a OCC diversas obligaciones secundarias como son, principalmente: expedir comprobantes que cumplan con los requisitos que determinen las disposiciones fiscales, realizar retenciones de este impuesto a las personas a quienes se encuentre obligado a expedir las constancias de dichas retenciones, así como presentar las declaraciones informativas anuales establecidas en este ordenamiento.

De las actividades derivadas del cobro de peaje por los servicios prestados a los usuarios que transitan por la red carretera estatal a su cargo, traslada el Impuesto al Valor Agregado, en consecuencia se encuentra obligado a presentar las declaraciones mensuales de esta contribución, así como presentar las declaraciones informativas mensuales de operaciones con terceros (DIOT) establecidas en este ordenamiento.

6. ESTRUCTURA ORGANIZACIÓN BASICA

Los órganos de gobierno, administración, y vigilancia del Organismo respectivamente son:

- I Junta de Gobierno
- II Dirección General
- III Comisario

Para el despacho de los asuntos que le competen cuenta con las unidades Administrativas siguientes:

- I Dirección General
- II Dirección Administrativa
- III Dirección Técnica
- IV Asesoría de asuntos jurídicos

7. BASE DE PREPARACIÓN DE LOS ESTADOS FINANCIEROS.

Los estados financieros que se acompañan y las presentes notas han sido preparados de acuerdo con la normatividad emitida por la CONAC y las disposiciones legales aplicables e implementadas, comprendidas en el periodo del 1º de Enero al 31 de Diciembre del 2014, como son: Marco conceptual, Postulados Básicos de Contabilidad Gubernamental, Normas Generales de Información Financiera Gubernamental.

8. POLITICAS DE CONTABILIDAD SIGNIFICATIVAS

Las principales políticas adoptadas por el Organismo, a partir del ejercicio 2011 mismas que están de acuerdo con las Normas de Información Financiera y los Postulados Básicos de Contabilidad Gubernamental, son las que se mencionan a continuación:

- a) Base en devengado

La contabilización de las operaciones que afectan al organismo, se realiza sobre base acumulativa, aplicando el postulado de devengación contable, lo que significa, que los ingresos se reconocen en la contabilidad cuando se realizan efectivamente, o existe jurídicamente el derecho al cobro y los gastos en la fecha de su realización, independientemente de la fecha de pago.

b) Estado de situación financiera y estados de actividades

Se elaboran por primera ocasión con los lineamientos emitidos por la CONAC, en el ejercicio anterior se formulaba el Estado de Resultados conforme a los lineamientos establecidos por la Secretaría de Finanzas y Planeación del Gobierno del Estado de Morelos, como equivalente al Estado de Actividades, siendo relevante mencionar que los importes de las depreciaciones se registraban en la cuenta de Decrementos al patrimonio en consecuencia se presentaban en el Estado de situación financiera, y a partir del presente ejercicio en el Estado de Actividades conforme a los lineamientos emitidos por la CONAC, en razón de que el estado tiene por política para el registro de las adquisiciones de Bienes Inmuebles y muebles en una cuenta de resultados denominada Gasto de inversión correspondida con la cuenta de bancos y en un asiento complementario el cargo a los activos correspondida con la cuenta de patrimonio, es decir por el total del importe refleja un incremento al patrimonio y un incremento al gasto que se presentan en el Estado de Situación Financiera y de Resultados respectivamente.

c) Estado de flujos de efectivo se presenta con las siguientes clasificaciones.

- Flujos netos de efectivo de las actividades de operación
- Flujos netos de efectivo de las actividades de inversión
- Flujos netos provocados por el aumento de activos y disminución de pasivos.

d) Reconocimiento de los efectos de la inflación en la información financiera

La contabilidad y las cifras de los estados financieros, están determinados sobre la base de costos históricos y no han sido ajustados para reflejar el efecto del cambio en el nivel general de precios originado por la inflación, tal como lo requiere la NIF B-10 y sus adecuaciones, en tanto las autoridades en materia de contabilidad gubernamental del poder ejecutivo de Gobierno del Estado de Morelos establezcan la forma en que las entidades paraestatales deberán emitir la

información Financiera y Estructura de los Estados Financieros básicos del ente público y características de las notas, atendiendo su naturaleza. Lo anterior, en tanto el Consejo Nacional de Armonización Contable emite lo conducente.

e) Valuación de los activos fijos.

Los bienes que integran el renglón de Activo Fijo se registran al costo de adquisición. Es política contable registrar las adquisiciones de Activo Fijo contra la cuenta del patrimonio y adicionalmente registrar contablemente la erogación por adquisición de bienes en resultado del Ejercicio. Cabe resaltar que el criterio implementado en los registros contables de este Organismo, corresponde al emitido por la Secretaría de Hacienda en los términos del artículo 40 primer párrafo de la Ley de Presupuesto, Contabilidad y Gasto Público del Estado de Morelos, en tanto la autoridad emita los nuevos lineamientos a que se ajustarán las entidades paraestatales en tanto el Consejo de Armonización Contable emite lo conducente en los términos del artículo TERCERO de las Normas y Metodología para la emisión de Información y Estructura de los Estudios Financieros Básicos del Ente Público y características de sus notas.

f) Patrimonio

De acuerdo con el artículo cuarto del Decreto de creación del Organismo Operador de Carreteras de Cuota, el patrimonio del Operador se constituye con:

- I. Los recursos financieros que le asigne el Congreso del Estado presupuestalmente;
- II. Los ingresos que reciba por concepto de peaje de la red carretera estatal a su cargo, así como por las autorizaciones para el aprovechamiento del derecho de vía y zona laterales;

- III. Los bienes muebles e inmuebles que adquiriera por sí o por transferencia de los gobiernos federales, estatales o municipales;
- IV. Las aportaciones, legados, donaciones, participaciones, subsidios, transferencias y apoyos que le otorguen los gobiernos federal, estatales y municipales, y
- V. Los demás ingresos que perciba por cualquier otro medio o título legal.

g) Estado de cambios en la situación financiera.

Su finalidad es proveer de información sobre los orígenes y aplicaciones de los recursos del ente público.

Origen o aplicación. Muestra la obtención o disposición de los recursos y obligaciones durante el ejercicio.

Cuentas Contables. Muestra el nombre de las cuentas del Estado de Situación financiera, agrupándolas en la forma siguiente: Activo, Pasivo y Hacienda Pública/Patrimonio.



Información Contable

CUENTA PÚBLICA
OPERADOR DE CARRETERAS DE CUOTA
ENERO - DICIEMBRE

2020

Concepto	2020	2019	Concepto	2020	2019
INGRESOS Y OTROS BENEFICIOS			GASTOS Y OTRAS PÉRDIDAS		
<i>Ingresos de la Gestión</i>			<i>Gastos de Funcionamiento</i>		
Impuestos	1,828,162	-	Servicios Personales	7,031,558	7,827,365
Cuotas y Aportaciones de Seguridad Social	-	-	Materias y Suministros	5,586,614	5,981,219
Contribuciones de Mejoras	-	-	Servicios Generales	357,052	583,523
Derechos	-	-		1,087,892	1,262,623
Productos	-	-	<i>Transferencias, Asignaciones, Subsidios y Otras Ayudas</i>		
Aprovechamientos	-	-	Transferencias Internas y Asignaciones al Sector Público	1,347,880	878,020
Ingresos por Venta de Bienes y Prestación de Servicios	1,828,162	-	Transferencias al Resto del Sector Público	-	-
			Subsidios y Subvenciones	-	-
<i>Participaciones, Aportaciones, Convenios, Incentivos Derivados de la Colaboración Fiscal, Fondos Distintos de Aportaciones, Transferencias, Asignaciones, Subsidios y Subvenciones, y Pensiones y Jubilaciones</i>			Ayudas Sociales	-	-
Participaciones, Aportaciones, Convenios, Incentivos Derivados de la Colaboración Fiscal y Fondos Distintos de Aportaciones	7,480,670	8,880,663	Pensiones y Jubilaciones	1,347,880	878,020
Transferencias, Asignaciones, Subsidios y Subvenciones, y Pensiones y Jubilaciones	7,480,670	8,880,663	Transferencias a Fideicomisos, Mandatos y Contratos Análogos	-	-
			Donativos	-	-
			Transferencias al Exterior	-	-
Otros Ingresos y Beneficios			<i>Participaciones y Aportaciones</i>		
Ingresos Financieros	14,585	71,883	Participaciones	-	-
Incremento por Variación de Inventarios	14,585	43,821	Aportaciones	-	-
Disminución del Exceso de Estimaciones por Pérdida o Deterioro u Obsolescencia	-	-	Convenios	-	-
Disminución del Exceso de Provisiones	-	-	<i>Intereses, Comisiones y Otros Gastos de la Deuda Pública</i>		
Otros Ingresos y Beneficios Varios	-	28,062	Intereses de la Deuda Pública	-	-
			Comisiones de la Deuda Pública	-	-
			Gastos de la Deuda Pública	-	-
			Costo por Coberturas	-	-
			Apoyos Financieros	-	-
Total de Ingresos y Otros Beneficios	9,323,417	8,952,546	<i>Otros Gastos y Pérdidas Extraordinarias</i>	175,549	148,267
			Estimaciones, Depreciaciones, Deterioros, Obsolescencia y Amortizaciones	175,549	148,267
			Provisiones	-	-
			Disminución de Inventarios	-	-
			Aumento por Insuficiencia de Estimaciones por Pérdida o Deterioro u Obsolescencia	-	-
			Aumento por Insuficiencia de Provisiones	-	-
			Otros Gastos	-	-
			<i>Inversión Pública</i>		
			Inversión Pública no Capitalizable	-	392,208
				-	392,208
			Total de Gastos y Otras Pérdidas	8,554,987	9,245,860
			Resultados del Ejercicio (Ahorro/Desahorro)	768,430	(293,314)

Bajo protesta de decir verdad declaramos que los Estados Financieros y sus Notas son razonablemente correctos y responsabilidad del emisor.

CONCEPTO	Año		CONCEPTO	Año	
	2020	2019		2020	2019
ACTIVO			PASIVO		
Activo Circulante			Pasivo Circulante		
Efectivo y Equivalentes	24,244,845	170,339	Cuentas por Pagar a Corto Plazo	24,604,306	862,762
Derechos a Recibir Efectivo o Equivalentes	1,219,582	707,604	Documentos por Pagar a Corto Plazo	-	-
Derechos a Recibir Bienes o Servicios	-	-	Porción a Corto Plazo de la Deuda Pública a Largo Plazo	-	-
Inventarios	-	-	Títulos y Valores a Corto Plazo	-	-
Almacenes	-	-	Pasivos Diferidos a Corto Plazo	-	-
Estimación por Pérdida o Deterioro de Activos Circulantes	-	-	Fondos y Bienes de Terceros en Garantía y/o Administración a Corto Plazo	-	-
Otros Activos Circulantes	-	-	Provisiones a Corto Plazo	-	-
Total de Activos Circulantes	25,464,427	877,943	Total de Pasivos Circulantes	24,604,306	862,762
Activo No Circulante			Pasivo No Circulante		
Inversiones Financieras a Largo Plazo	-	-	Cuentas por Pagar a Largo Plazo	-	-
Derechos a Recibir Efectivo o Equivalentes a Largo Plazo	-	-	Documentos por Pagar a Largo Plazo	-	-
Bienes Inmuebles, Infraestructura y Construcciones en Proceso	6,826,024	6,826,024	Deuda Pública a Largo Plazo	-	-
Bienes Muebles	1,575,630	1,738,649	Pasivos Diferidos a Largo Plazo	-	-
Activos Intangibles	-	-	Fondos y Bienes de Terceros en Garantía y/o en Administración a Largo Plazo	-	-
Depreciación, Deterioro y Amortización Acumulada de Bienes	(2,685,953)	(2,752,580)	Provisiones a Largo Plazo	-	-
Activos Diferidos	-	-	Total de Pasivos No Circulantes	-	-
Estimación por Pérdida o Deterioro de Activos no Circulantes	-	-	Total del Pasivo	24,604,306	862,762
Otros Activos no Circulantes	-	-	HACIENDA PÚBLICA / PATRIMONIO		
Total de Activos No Circulantes	5,715,701	5,812,093	Hacienda Pública / Patrimonio Contribuido		
Total del Activo	31,180,128	6,690,036	Aportaciones	-	-
			Donaciones de Capital	-	-
			Actualización de la Hacienda Pública / Patrimonio	-	-
			Hacienda Pública / Patrimonio Generado	6,575,822	5,827,274
			Resultados del Ejercicio (Ahorro / Desahorro)	768,430	(293,314)
			Resultados de Ejercicios Anteriores	4,018,179	4,331,375
			Revalúos	-	-
			Reservas	-	-
			Rectificaciones de Resultados de Ejercicios Anteriores	1,789,213	1,789,213
			Exceso o Insuficiencia en la Actualización de la Hacienda Pública / Patrimonio	-	-
			Resultado por Posición Monetaria	-	-
			Resultado por Tenencia de Activos no Monetarios	-	-
			Total Hacienda Pública / Patrimonio	6,575,822	5,827,274
			Total del Pasivo y Hacienda Pública / Patrimonio	31,180,128	6,690,036

Bajo protesta de decir verdad declaramos que los Estados Financieros y sus Notas son razonablemente correctos y responsabilidad del emisor.

CONCEPTO	31 de diciembre 2020	31 de diciembre 2019	CONCEPTO	31 de diciembre 2020	31 de diciembre 2019
ACTIVO			PASIVO		
Activo Circulante			Activo Circulante		
Efectivo y Equivalentes	24,244,845	170,339	Cuentas por Pagar a Corto Plazo	24,604,306	862,762
Efectivo	4	10,005	Servicios Personales por Pagar a Corto Plazo	244,341	489,047
Bancos/Tesorería	24,244,718	59,531	Proveedores por Pagar a Corto Plazo	141,987	18,309
Bancos/Dependencias y Otros	-	-	Contratistas por Obras Públicas por Pagar a Corto Plazo	-	-
Inversiones Temporales (Hasta 3 meses)	123	100,803	Participaciones y Aportaciones por Pagar a Corto Plazo	-	-
Fondos con Afectación Específica	-	-	Transferencias Otorgadas por Pagar a Corto Plazo	23,930,896	(6,844)
Depósitos de Fondos de Terceros en Garantía y/o Admón.	-	-	Int., Comisiones y Otros Gastos de la Deuda Púb. por Pagar a Corto Plazo	-	-
Otros Efectivos y Equivalentes	-	-	Retenciones y Contribuciones por Pagar a Corto Plazo	-	-
			Devoluciones de la Ley de Ingresos por Pagar a Corto Plazo	287,082	362,250
Derechos a Recibir Efectivo o Equivalentes	1,219,582	707,604	Otras Cuentas por Pagar a Corto Plazo	-	-
Inversiones Financieras de Corto Plazo	-	-			
Cuentas por Cobrar a Corto Plazo	-	-	Documentos por Pagar a Corto Plazo	-	-
Deudores Diversos por Cobrar a Corto Plazo	26,082	28,802	Documentos Comerciales por Pagar a Corto Plazo	-	-
Ingresos por Recuperar a Corto Plazo	1,193,500	678,802	Documentos con Contratistas por Obras Púb. por Pagar a Corto Plazo	-	-
Deudores por Anticipos de la Tesorería a Corto Plazo	-	-	Otros Documentos por Pagar a Corto Plazo	-	-
Préstamos Otorgados a Corto Plazo	-	-			
Otros Derechos a Recibir Efectivo o Equiv. a Corto Plazo	-	-	Porción a Corto Plazo de la Deuda Pública a Largo Plazo	-	-
			Porción a Corto Plazo de la Deuda Pública	-	-
Derechos a Recibir Bienes o Servicios	-	-	Porción a Corto Plazo de Arrendamiento Financiero	-	-
Ant. a Proveedores por Adq. de Bienes y Prest. de Serv. a Corto Plazo	-	-			
Ant. a Proveedores por Adq. de Bienes Inm. y Muebles a Corto Plazo	-	-	Titulos y Valores a Corto Plazo	-	-
Ant. a Proveedores por Adq. de Bienes Intangibles a Corto Plazo	-	-			
Anticipo a Contratistas por Obras Públicas a Corto Plazo	-	-	Pasivos Diferidos a Corto Plazo	-	-
Otros Derechos a Recibir Bienes o Servicios a Corto Plazo	-	-	Ingresos Cobrados por Adelantado a Corto Plazo	-	-
			Intereses Cobrados por Adelantado a Corto Plazo	-	-
Inventarios	-	-	Otros Pasivos Diferidos a Corto Plazo	-	-
Inventario de Mercancías para Venta	-	-			
Inventario de Mercancías Terminadas	-	-	Fondos y Bienes de Terceros en Garantía y/o Admón. a C. P.	-	-
Inventario de Mercancías en Proceso de Elaboración	-	-	Fondos en Garantía a Corto Plazo	-	-
Inventario de Materias Primas, Mat. y Suministros para Producción	-	-	Fondos en Administración a Corto Plazo	-	-
Bienes en Tránsito	-	-	Fondos Contingentes a Corto Plazo	-	-
			Fondos de Fideicomisos, Mandatos y Contratos Análogos a Corto Plazo	-	-
Almacenes	-	-	Otros Fondos de Terceros en Garantía y/o Administración a Corto Plazo	-	-
			Valores y Bienes en Garantía a Corto Plazo	-	-
Estimación por Pérdida o Deterioro de Activos Circulantes	-	-			
Est. para Ctas. Incobrables por Derechos a Recibir Efectivo o Equiv.	-	-	Provisiones a Corto Plazo	-	-
Estimación por Deterioro de Inventarios	-	-	Provisión para Demandas y Juicios a Corto Plazo	-	-
			Provisión para Contingencias a Corto Plazo	-	-
Otros Activos Circulantes	-	-	Otras Provisiones a Corto Plazo	-	-
Valores en Garantía	-	-			
Bienes en Garantía (excluye depósitos de fondos)	-	-	Otros Pasivos a Corto Plazo	-	-
Bienes Deriv. de Embargos, Decom., Aseguramientos y Dación en Pago	-	-	Ingresos por Clasificar	-	-
Adquisición con Fondos de Terceros	-	-	Recaudación por Participar	-	-
			Otros Pasivos Circulantes	-	-
Total de Activos Circulantes	25,464,427	877,943	Total de Pasivos Circulantes	24,604,306	862,762

CONCEPTO	31 de diciembre 2020	31 de diciembre 2019	CONCEPTO	31 de diciembre 2020	31 de diciembre 2019
Activo No Circulante			Pasivo No Circulante		
Inversiones Financieras a Largo Plazo	-	-	Cuentas por Pagar a Largo Plazo	-	-
Derechos a Recibir Efectivo o Equivalentes a Largo Plazo	-	-	Documentos por Pagar a Largo Plazo	-	-
Bienes Inmuebles, Infraestructura y Const. en Proceso	6,826,024	6,826,024	Deuda Pública a Largo Plazo	-	-
Bienes Muebles	1,575,630	1,738,649	Pasivos Diferidos a Largo Plazo	-	-
Activos Intangibles	-	-	Fdos. y Bienes de Terceros en Garantía y/o en Admón. a L.P.	-	-
Depreciación, Deterioro y Amortización Acumulada de Bienes	(2,685,953)	(2,752,580)	Provisiones a Largo Plazo	-	-
Activos Diferidos	-	-	Total de Pasivos No Circulantes	-	-
Estimación por Pérdida o Deterioro de Activos no Circulantes	-	-	Total del Pasivo	24,604,306	862,762
Otros Activos no Circulantes	-	-			
Total de Activos No Circulantes	5,715,701	5,812,093	HACIENDA PÚBLICA / PATRIMONIO		
Total del Activo	31,180,128	6,690,036	Hacienda Pública / Patrimonio Contribuido	-	-
			Aportaciones	-	-
			Donaciones de Capital	-	-
			Actualización de la Hacienda Pública / Patrimonio	-	-
			Hacienda Pública / Patrimonio Generado	6,575,822	5,827,274
			Resultados del Ejercicio (Ahorro / Desahorro)	768,430	(293,314)
			Resultados de Ejercicios Anteriores	4,018,179	4,331,375
			Revaluos	-	-
			Reservas	-	-
			Rectificaciones de Resultados de Ejercicios Anteriores	1,789,213	1,789,213
			Exceso o Insuficiencia en la Actualización de la Hacienda Pública / Patrimonio	-	-
			Resultado por Posición Monetaria	-	-
			Resultado por Tenencia de Activos no Monetarios	-	-
			Total Hacienda Pública / Patrimonio	6,575,822	5,827,274
			Total del Pasivo y Hacienda Pública / Patrimonio	31,180,128	6,690,036

Bajo protesta de decir verdad declaramos que los Estados Financieros y sus Notas son razonablemente correctos y responsabilidad del emisor.

Concepto	Origen	Aplicación	Concepto	Origen	Aplicación
ACTIVO	163,019	24,653,111	PASIVO	23,741,544	-
<i>Activo Circulante</i>	-	24,586,484	<i>Pasivo Circulante</i>	23,741,544	-
Efectivo y Equivalentes	-	24,074,506	Cuentas por Pagar a Corto Plazo	23,741,544	-
Derechos a Recibir Efectivo o Equivalentes	-	511,978	Documentos por Pagar a Corto Plazo	-	-
Derechos a Recibir Bienes o Servicios	-	-	Porción a Corto Plazo de la Deuda Pública a Largo Plazo	-	-
Inventarios	-	-	Títulos y Valores a Corto Plazo	-	-
Almacenes	-	-	Pasivos Diferidos a Corto Plazo	-	-
Estimación por Pérdida o Deterioro de Activos Circulantes	-	-	Fdos. y Bienes de Terceros en Garantía y/o Admón. a C. P.	-	-
Otros Activos Circulantes	-	-	Provisiones a Corto Plazo	-	-
<i>Activo No Circulante</i>	163,019	66,627	Otros Pasivos a Corto Plazo	-	-
Inversiones Financieras a Largo Plazo	-	-	<i>Pasivo No Circulante</i>	-	-
Derechos a Recibir Efectivo o Equivalentes a Largo Plazo	-	-	Cuentas por Pagar a Largo Plazo	-	-
Bienes Inmuebles, Infraestructura y Constr. en Proceso	-	-	Documentos por Pagar a Largo Plazo	-	-
Bienes Muebles	163,019	-	Deuda Pública a Largo Plazo	-	-
Activos Intangibles	-	-	Pasivos Diferidos a Largo Plazo	-	-
Depreciación, Deterioro y Amort. Acumulada de Bienes	-	66,627	Fdos. y Bienes de Terceros en Garantía y/o Admón. a L. P.	-	-
Activos Diferidos	-	-	Provisiones a Largo Plazo	-	-
Est. por Pérdida o Deterioro de Activos no Circulantes	-	-	HACIENDA PÚBLICA / PATRIMONIO	1,061,744	313,196
Otros Activos no Circulantes	-	-	<i>Hacienda Pública / Patrimonio Contribuido</i>	-	-
			Aportaciones	-	-
			Donaciones de Capital	-	-
			Actualización de la Hacienda Pública / Patrimonio	-	-
			Hacienda Pública / Patrimonio Generado	1,061,744	313,196
			Resultados del Ejercicio (Ahorro / Desahorro)	1,061,744	-
			Resultados de Ejercicios Anteriores	-	313,196
			Revalúos	-	-
			Reservas	-	-
			Rectificaciones de Resultados de Ejercicios Anteriores	-	-
			Exceso o Insuficiencia en la Actualización de la Hacienda Pública / Patrimonio	-	-
			Resultado por Posición Monetaria	-	-
			Resultado por Tenencia de Activos no Monetarios	-	-

Bajo protesta de decir verdad declaramos que los Estados Financieros y sus Notas son razonablemente correctos y responsabilidad del emisor.

Concepto	Saldo Inicial 1	Cargos del Periodo 2	Abonos del Periodo 3	Saldo Final 4 = (1 + 2 - 3)	Variación del Periodo (4 - 1)
ACTIVO	6,690,036	46,698,062	22,207,970	31,180,128	24,490,092
<i>Activo Circulante</i>	<i>877,943</i>	<i>46,376,729</i>	<i>21,790,245</i>	<i>25,464,427</i>	<i>24,586,484</i>
Efectivo y Equivalentes	170,339	36,921,217	12,846,711	24,244,845	24,074,506
Derechos a Recibir Efectivo o Equivalentes	707,604	9,455,512	8,943,534	1,219,582	511,978
Derechos a Recibir Bienes o Servicios	-	-	-	-	-
Inventarios	-	-	-	-	-
Almacenes	-	-	-	-	-
Estimación por Pérdida o Deterioro de Activos Circulantes	-	-	-	-	-
Otros Activos Circulantes	-	-	-	-	-
Activo No Circulante	5,812,093	321,333	417,725	5,715,701	(96,392)
Inversiones Financieras a Largo Plazo	-	-	-	-	-
Derechos a Recibir Efectivo o Equivalentes a Largo Plazo	-	-	-	-	-
Bienes Inmuebles, Infraestructura y Constr. en Proceso	6,826,024	-	-	6,826,024	-
Bienes Muebles	1,738,649	79,157	242,176	1,575,630	(163,019)
Activos Intangibles	-	-	-	-	-
Depreciación, Deterioro y Amort. Acumulada de Bienes	(2,752,580)	242,176	175,549	(2,685,953)	66,627
Activos Diferidos	-	-	-	-	-
Est. por Pérdida o Deterioro de Activos no Circulantes	-	-	-	-	-
Otros Activos no Circulantes	-	-	-	-	-

Bajo protesta de decir verdad declaramos que los Estados Financieros y sus Notas son razonablemente correctos y responsabilidad del emisor.

Denominación de las Deudas	Moneda de Contratación	Institución o País Acreedor	Saldo Inicial del Periodo	Saldo Final del Periodo
DEUDA PÚBLICA				
Corto Plazo				
Deuda Interna	Pesos		-	-
Instituciones de Crédito			-	-
Títulos y Valores			-	-
Arrendamientos Financieros			-	-
Deuda Externa	Pesos		-	-
Organismos Financieros Internacionales			-	-
Deuda Bilateral			-	-
Títulos y Valores			-	-
Arrendamientos Financieros			-	-
<i>Subtotal a Corto Plazo</i>			-	-
Largo Plazo				
Deuda Interna	Pesos		-	-
Instituciones de Crédito			-	-
Títulos y Valores			-	-
Arrendamientos Financieros			-	-
Deuda Externa	Pesos		-	-
Organismos Financieros Internacionales			-	-
Deuda Bilateral			-	-
Títulos y Valores			-	-
Arrendamientos Financieros			-	-
<i>Subtotal a Largo Plazo</i>			-	-
Otros Pasivos			862,762	24,604,306
Total Deuda y Otros Pasivos			862,762	24,604,306

Bajo protesta de decir verdad declaramos que los Estados Financieros y sus Notas son razonablemente correctos y responsabilidad del emisor.

Denominación de la Deuda Pública y Otros Pasivos	Saldo al 31 de Diciembre de 2019	Disposiciones del Periodo	Amortizaciones del Periodo	Revaluaciones, Reclasificaciones y Otros Ajustes	Saldo Final del Periodo	Pago de Intereses del Periodo	Pago de Comisiones y demás costos asociados durante el Periodo
Deuda Pública	-	-	-	-	-	-	-
<i>Corto Plazo</i>	-	-	-	-	-	-	-
<i>Instituciones de Crédito</i>	-	-	-	-	-	-	-
<i>Títulos y Valores</i>	-	-	-	-	-	-	-
<i>Arrendamientos Financieros</i>	-	-	-	-	-	-	-
<i>Largo Plazo</i>	-	-	-	-	-	-	-
<i>Instituciones de Crédito</i>	-	-	-	-	-	-	-
<i>Títulos y Valores</i>	-	-	-	-	-	-	-
<i>Arrendamientos Financieros</i>	-	-	-	-	-	-	-
Otros Pasivos	862,762	-	-	-	24,604,306	-	-
Total de la Deuda Pública y Otros Pasivos	862,762	-	-	-	24,604,306	-	-
Deuda Contingente¹ (Informativo)							
Deuda Contingente 1	-	-	-	-	-	-	-
Deuda Contingente 2	-	-	-	-	-	-	-
Deuda Contingente xx	-	-	-	-	-	-	-
Valor de Instrumentos Bono Cupón Cero²							
Instrumento Bono Cupón Cero 1	-	-	-	-	-	-	-
Instrumento Bono Cupón Cero 2	-	-	-	-	-	-	-
Instrumento Bono Cupón Cero 3	-	-	-	-	-	-	-

1 Se refiere a cualquier Financiamiento sin fuente o garantía de pago definida, que sea asumida de manera solidaria o subsidiaria por las Entidades Federativas con sus Municipios, organismos descentralizados y empresas de participación estatal mayoritaria y fideicomisos, locales o municipales, y por los Municipios con sus respectivos organismos descentralizados y empresas de participación municipal mayoritaria.

2 Se refiere al valor del Bono Cupón Cero que respalda el pago de los créditos asociados al mismo (Activo).

Obligaciones a Corto Plazo	Monto Contratado	Plazo Pactado	Tasa de Interés	Comisiones y Costos Relacionados	Tasa Efectiva
Obligaciones a Corto Plazo (Informativo)					
Crédito 1	-	-	-	-	-
Crédito 2	-	-	-	-	-
Crédito xx	-	-	-	-	-

Bajo protesta de decir verdad declaramos que los Estados Financieros y sus Notas son razonablemente correctos y responsabilidad del emisor.

Denominación de las Obligaciones Diferentes de Financiamiento	Fecha del Contrato	Fecha de inicio de operación del proyecto	Fecha de vencimiento	Monto de la inversión pactado	Plazo pactado	Monto promedio mensual del pago de la contraprestación	Monto promedio mensual del pago de la contraprestación correspondiente al pago de inversión	Monto pagado de la inversión al 31 de diciembre de 2020	Monto pagado de la inversión actualizado al 31 de diciembre de 2020	Saldo pendiente por pagar de la inversión al 31 de diciembre de 2020
Asociaciones Público Privadas (APP's)				-		-	-	-	-	-
APP 1				-		-	-	-	-	-
APP 2				-		-	-	-	-	-
APP 3				-		-	-	-	-	-
APP xx				-		-	-	-	-	-
Otros Instrumentos				-		-	-	-	-	-
Otro Instrumento 1				-		-	-	-	-	-
Otro Instrumento 2				-		-	-	-	-	-
Otro Instrumento 3				-		-	-	-	-	-
Otro Instrumento xx				-		-	-	-	-	-
Total de Obligaciones Diferentes de Financiamiento				-		-	-	-	-	-

NO APLICA

Bajo protesta de decir verdad declaramos que los Estados Financieros y sus Notas son razonablemente correctos y responsabilidad del emisor.

Concepto	Hacienda Pública / Patrimonio Contribuido	Hacienda Pública / Patrimonio Generado de Ejercicios Anteriores	Hacienda Pública / Patrimonio Generado del Ejercicio	Exceso o Insuficiencia en la Actualización de la Hacienda Pública / Patrimonio	TOTAL
Hacienda Pública / Patrimonio Contribuido Neto de 2019	-	-	-	-	-
<i>Aportaciones</i>	-	-	-	-	-
<i>Donaciones de Capital</i>	-	-	-	-	-
<i>Actualización de la Hacienda Pública / Patrimonio</i>	-	-	-	-	-
Hacienda Pública / Patrimonio Generado Neto de 2019	-	6,120,588	(293,314)	-	5,827,274
<i>Resultados del Ejercicio (Ahorro / Desahorro)</i>	-	-	(293,314)	-	(293,314)
<i>Resultados de Ejercicios Anteriores</i>	-	4,331,375	-	-	4,331,375
<i>Revalúos</i>	-	-	-	-	-
<i>Reservas</i>	-	-	-	-	-
<i>Rectificaciones de Resultados de Ejercicios Anteriores</i>	-	1,789,213	-	-	1,789,213
Exceso o Insuficiencia en la Actualización de la Hacienda Pública / Patrimonio Neto de 2019	-	-	-	-	-
<i>Resultado por Posición Monetaria</i>	-	-	-	-	-
<i>Resultado por Tenencia de Activos no Monetarios</i>	-	-	-	-	-
Hacienda Pública / Patrimonio Neto Final de 2019	-	6,120,588	(293,314)	-	5,827,274
Cambios en la Hacienda Pública / Patrimonio Contribuido Neto de 2020	-	-	-	-	-
<i>Aportaciones</i>	-	-	-	-	-
<i>Donaciones de Capital</i>	-	-	-	-	-
<i>Actualización de la Hacienda Pública / Patrimonio</i>	-	-	-	-	-
Variaciones de la Hacienda Pública / Patrimonio Generado Neto de 2020	-	(313,196)	1,061,744	-	748,548
<i>Resultados del Ejercicio (Ahorro / Desahorro)</i>	-	-	768,430	-	768,430
<i>Resultados de Ejercicios Anteriores</i>	-	(313,196)	293,314	-	(19,882)
<i>Revalúos</i>	-	-	-	-	-
<i>Reservas</i>	-	-	-	-	-
<i>Rectificaciones de Resultados de Ejercicios Anteriores</i>	-	-	-	-	-
Cambios en el Exceso o Insuficiencia en la Actualización de la Hacienda Pública / Patrimonio Neto de 2020	-	-	-	-	-
<i>Resultado por Posición Monetaria</i>	-	-	-	-	-
<i>Resultado por Tenencia de Activos no Monetarios</i>	-	-	-	-	-
Hacienda Pública / Patrimonio Neto Final de 2020	-	5,807,392	768,430	-	6,575,822

Bajo protesta de decir verdad declaramos que los Estados Financieros y sus Notas son razonablemente correctos y responsabilidad del emisor.

Concepto	2020	2019	Concepto	2020	2019
Flujos de Efectivo de las Actividades de Operación					
<i>Origen</i>			<i>Origen</i>		
Impuestos	9,323,417	8,952,546	Bienes Inmuebles, Infraestructura y Construcciones en Proceso	-	-
Cuotas y Aportaciones de Seguridad Social	-	-	Bienes Muebles	-	-
Contribuciones de Mejoras	-	-	Otros Orígenes de Inversión	-	-
Derechos	-	-			
Productos	-	-	<i>Aplicación</i>		
Aprovechamientos	-	-	Bienes Inmuebles, Infraestructura y Construcciones en Proceso	-	1,063,458
Ingresos por Venta de Bienes y Prestación de Servicios	1,828,162	-	Bienes Muebles	-	1,063,458
Participaciones, Aportaciones, Convenios, Incentivos Derivados de la Colaboración Fiscal y Fondos Distintos de Aportaciones	-	-	Otras Aplicaciones de Inversión	-	-
Transferencias, Asignaciones, Subsidios y Subvenciones, y Pensiones y Jubilaciones	7,480,670	8,880,663			
Otros Orígenes de Operación	14,585	71,883	Flujos Netos de Efectivo por Actividades de Inversión	-	(1,063,458)
			Flujo de Efectivo de las Actividades de Financiamiento		
<i>Aplicación</i>			<i>Origen</i>		
Servicios Personales	(14,751,089)	9,245,860	Endeudamiento Neto	-	-
Materiales y Suministros	5,586,614	5,981,219	Interno	-	-
Servicios Generales	357,052	583,523	Externo	-	-
Transf. Internas y Asignaciones al Sector Público	1,087,892	1,262,623	Otros Orígenes de Financiamiento	-	-
Transferencias al resto del Sector Público	-	-	<i>Aplicación</i>		
Subsidios y Subvenciones	-	-	Servicios de la Deuda	-	-
Ayudas Sociales	-	-	Interno	-	-
Pensiones y Jubilaciones	1,347,880	878,020	Externo	-	-
Transf. a Fideicomisos, Mandatos y Contratos Análogos	-	-	Otras Aplicaciones de Financiamiento	-	-
Transferencias a la Seguridad Social	-	-			
Donativos	-	-	Flujos Netos de Efectivo por Actividades de Financiamiento		
Transferencias al Exterior	-	-	Incremento/Disminución Neta en el Efectivo y Equivalentes al Efectivo	24,074,506	(1,356,772)
Participaciones	-	-			
Aportaciones	-	-	Flujos Netos de Efectivo por Actividades de Operación	24,074,506	170,339
Convenios	-	-			
Otras Aplicaciones de Operación	(23,130,527)	540,475			
			Flujos Netos de Efectivo por Actividades de Operación	24,074,506	170,339
			Efectivo y Equivalentes al Efectivo al Inicio del Ejercicio	170,339	1,527,111
			Efectivo y Equivalentes al Efectivo al Final del Ejercicio	24,244,845	170,339

Bajo protesta de decir verdad declaramos que los Estados Financieros y sus Notas son razonablemente correctos y responsabilidad del emisor.

Informe Sobre Pasivos Contingentes

1° de enero al 31 Diciembre del 2020

En cumplimiento a lo dispuesto por los artículos 46, fracción I, inciso d y 52 de la Ley General de Contabilidad Gubernamental, en relación al Informe Sobre Pasivos Contingentes, se aclara que este Organismo descentralizado denominado **Operador de Carreteras de cuota** que, al 31 de diciembre del 2020, referente a los pasivos contingentes que deriven de alguna obligación posible presente o futura, cuya existencia y/o realización sea incierta, se encuentran los siguientes:

Juicio Laboral	Susana Rodríguez García	01/888/16-II	Junta Especial número 2 de la Local de Conciliación y Arbitraje	Se señaló el día 19 de abril del año en curso a las 12:00 hrs. Para la audiencia de conciliación, demanda y excepciones.
Juicio Laboral	Alejandro Armando Castañeda Cruz	06/38/16-III mesa: 5-6	Junta Especial número 3 de la Local de Conciliación y Arbitraje	El actor interpuso demanda de amparo en contra del laudo de fecha 24 de noviembre de 2017.
Juicio Laboral	Víctor Manuel Sotelo	1383/2018.	Junta Especial 31 de la Federal de Conciliación y Arbitraje.	El actor jubilado de este Organismo reclama las inscripciones retroactivas y pago de aportaciones al IMSS y al Instituto de Crédito para los Trabajadores al Servicio del Estado; otorgamiento de Póliza de Seguro de Vida; y, la entrega de las constancias al Sistema de Ahorro para el Retiro.

Lo anterior, de conformidad con lo establecido en el capítulo VII, numeral III, inciso g) del Manual de Contabilidad Gubernamental emitido por el CONAC, donde se establece en términos generales que:

“los pasivos contingentes son obligaciones que tienen su origen en hechos específicos e independientes del pasado que en el futuro pueden ocurrir o no y, de acuerdo con lo que acontezca, desaparecen o se convierten en pasivos reales por ejemplo, juicios, garantías, avales, costos de planes de pensiones, jubilaciones, etc.”.

NOTAS A LOS ESTADOS FINANCIEROS

Con el propósito de dar cumplimiento a los artículos 46 y 49 de la Ley General de Contabilidad Gubernamental, los entes públicos deberán acompañar notas a los estados financieros cuyos rubros así lo requieran teniendo presente los postulados de revelación suficiente e importancia relativa con la finalidad, que la información sea de mayor utilidad para los usuarios.

A continuación, se presentan los tres tipos de notas que acompañan a los estados, a saber:

- a) Notas de desglose;
- b) Notas de memoria (cuentas de orden), y
- c) Notas de gestión administrativa.

NOTAS DE DESGLOSE

NOTAS AL ESTADO DE SITUACIÓN FINANCIERA

El Estado de la Situación Financiera que muestra el Organismo Público Estatal Descentralizado denominado Operador de Carreteras de Cuota, ha sido preparado de acuerdo con los postulados básicos de contabilidad Gubernamental, normas y metodología para la emisión de información financiera y estructura de los estados financieros de este Descentralizado y característica de sus notas emitidos por el consejo Nacional de Armonización Contable (CONAC), en el cual se reflejan los Bienes y Derechos que se clasifican en rubros de acuerdo a su disponibilidad de liquidez al igual que sus obligaciones o compromisos agrupándolas con relación a su importancia.

Activo

1. Efectivo y Equivalentes

Este rubro de Efectivo y Equivalentes al 31 de diciembre del 2020 asciende a la cantidad de \$24,244,844.91 (Veinticuatro millones doscientos cuarenta y cuatro mil ochocientos cuarenta y cuatro pesos 91/100 M.N. el cual representa el 95% del total de activo circulante. Del monto

anterior, la Secretaría de Comunicaciones y Transportes a través de la Coordinación de Proyectos y Programas Interinstitucionales realizó a este Organismo un depósito por la cantidad de \$23,929,859.26 (Veintitrés millones novecientos veintinueve mil ochocientos cincuenta y nueve pesos 26/100 M.N.), por concepto de “Reembolso por pago de Liberación de Derecho de Vía, derivado de la falta de recursos para su Liberación”, mismo que será depositado a la Secretaría de Hacienda una vez nos hayan proporcionado el número de cuenta bancario.

2. Derechos a recibir Efectivo y Equivalentes y Bienes o Servicios a Recibir

En este apartado al 31 de diciembre del 2020 este rubro asciende a un importe total de \$1,219,581.86 (Un millón doscientos diecinueve mil quinientos ochenta y un pesos 86/100 M.N.) el cual está integrado por las siguientes cuentas:

-Deudores Diversos por cobrar a corto plazo corresponde a gastos a comprobar por \$26,081.50 (veintiséis mil ochenta y un pesos 50/100 M.N.), integrado de la siguiente manera:

Vázquez Morales Rigoberto \$ 17,501.50

Jaime Tovar Enriquez 8,580.00

-Ingresos por recuperar a corto plazo, corresponde a los adeudos de la Tesorería General del Estado de Morelos del presupuesto Autorizado ejercicio 2018 por \$ 302,172.00 (Trescientos dos mil ciento setenta y dos pesos 00/100 M.N.). (Gasto Operativo), y los depósitos pendientes del presupuesto autorizado 2020 por \$ 891,328.00 (Ochocientos noventa y un mil trescientos veintiocho pesos 00/100 M.N.)

3. Bienes Muebles

Este rubro representa los bienes Muebles propiedad de este Descentralizado y que a la fecha del 31 de diciembre del 2020, asciende a la cantidad de \$ 1,575,629.62 (Un millón quinientos setenta y cinco mil seiscientos veintinueve pesos 62/100 M.N.), los cuales cuentan con una depreciación acumulada de \$1,325,063.76 (Un millón trescientos veinticinco mil sesenta y tres pesos 76/100 M.N.).

4. Bienes Inmuebles e Intangibles

Este rubro representa los bienes Inmuebles e Intangibles propiedad de este Organismo, los cuales fueron adquiridos con recursos propios y Estatales y que a la fecha del 31 de diciembre del 2020 ascienden a la cantidad de \$6,826,024.26 (Seis millones ochocientos veintiséis mil veinticuatro pesos 26/100 M.N.) y cuentan con una depreciación acumulada de \$1,360,889.27 (Un millón trescientos sesenta mil ochocientos ochenta y nueve pesos 27/100 M.N.).

5. Estimaciones y Deterioros

Los activos del Organismo se presentan valuados a su costo de adquisición o construcción y se deprecian de acuerdo a los parámetros de estimación de vida útil emitidos por el Consejo Nacional de Armonización Contable, sin considerar valores de desecho, a las tasas que se indican a continuación:

Descripción	% depreciación Anual	Dep. Acumulada
Mobiliario y Equipo de Oficina	10.0%	26,356.43
Equipo de Cómputo y Tecnologías de la Inf.	33.3%	254,681.30
Otros Mobiliarios y Eq. de Administración	10.0%	72,392.02
Equipo de Transporte	20.0%	685,484.58
Equipos y Aparatos audiovisuales.	3.0%	24,424.43
Maquinaria y equipo	10.0%	261,725.00
Edificios	3.3%	<u>1,360,889.27</u>
Total depreciación acumulada		2,685,953.03

6. Otros Activos

En el periodo presentado este Organismo no registro operaciones referentes a este apartado.

PASIVO CIRCULANTE

CUENTAS POR PAGAR A CORTO PLAZO

a) Servicios personales por Pagar a Corto Plazo

El saldo de esta cuenta es por la cantidad de \$ 244,341.29 (Doscientos cuarenta y cuatro mil trescientos cuarenta y un pesos 29/100 M.N.) y esta representada por el pago pendiente de aguinaldo (2da parte) a los trabajadores de este Organismo.

b) Proveedores por Pagar a Corto Plazo

El saldo corresponde a las cuentas por pagar las cuales representan obligaciones presentes provenientes de las operaciones de transacciones pasadas, tales como la adquisición de mercancías o servicios para el Organismo y asciende a la cantidad de \$ 141,986.54 (Ciento cuarenta y un mil novecientos ochenta y seis pesos 54/100 M.N.), misma que esta integrado por los siguientes:

- ISER Infraestructura S de RL de CV \$ 116,905.91 (Ciento diecisiete mil seiscientos treinta pesos 23/100 M.N.)
- EDENRED México SA de CV \$ 5,757.81 (Cinco mil setecientos cincuenta y siete pesos 81/100 M.N.)
- Esther Popoca Pérez \$ 8,588.50 (Ocho mil quinientos ochenta y ocho pesos 50/100 M.N.)
- Berulo Mendoza Gómez \$ 10,734.22 (Diez mil setecientos treinta y cuatro pesos 22/100 M.N.)

c) Retenciones y Contribuciones por Pagar a Corto Plazo

El saldo de esta cuenta es de \$ 287,081.82 (Doscientos ochenta y siete mil ochenta y un pesos 82/100 M.N), y está integrado por las retenciones y contribuciones por pagar de las siguientes cuentas:

- IVA por Pagar \$ 27,473.21 (Veintisiete mil cuatrocientos setenta y tres pesos 21/100 M.N.).
- ISR por retención Asimilados a Salarios \$ 258,382.54 Doscientos cincuenta y ocho mil trescientos ochenta y dos pesos 54/100 M.N.).
- Retención 5 al millar Insp. Y Vigilancia \$ 1,225.70 (Mil doscientos veinticinco pesos 70/100 M.N.).

Otras cuentas por pagar a corto plazo

En el periodo presentado, este Organismo Descentralizado no registro operaciones referentes a este apartado.

NOTAS AL ESTADO DE ACTIVIDADES

INGRESOS DE GESTIÓN

REPORTE ANALITICO DE INGRESOS PRESUPUESTALES

1.- Participaciones, Aportaciones, Convenios, Incentivos Derivados de la Colaboración Fiscal, Fondos Distintos de Aportaciones, Transferencias, Asignaciones, Subsidios y Subvenciones, y Pensiones y Jubilaciones

Al cierre del Cuarto trimestre del 2020 este Organismo Descentralizado recibió transferencias Estatales de presupuesto autorizado y ampliaciones por la cantidad de \$ 6,589,341.87 (Seis millones quinientos ochenta y nueve mil trescientos cuarenta y un pesos 87/100 M.N.).

Así mismo por concepto de ampliaciones presupuestales derivados de Ingresos Propios enviados por transferencias a la Tesorería General del Estado y devueltos a este Organismo como ampliación presupuestal, la cantidad de \$ 1,828,162.00 (Un millón ochocientos veintiocho mil ciento sesenta y dos pesos 00 /100 M.N.).

2.- Otros Ingresos y Beneficios

Este rubro se integra principalmente por los ingresos reintegros del Seguro de Gastos médicos Mayores y por los ingresos financieros de las cuentas bancarias de este Organismo Descentralizado que haciende a la cantidad de \$ 14,584.75 (Catorce mil quinientos ochenta y cuatro pesos 75/100M.N.) en este periodo.

3.- Gastos y Otras Pérdidas

Este rubro de gastos y otras pérdidas está integrado por las erogaciones realizadas en la operatividad principalmente en los capítulos 1000, Servicios Personales, 2000 Materiales y Suministros, 3000 Servicios Generales, 4000 Ayudas Sociales y Otros, y 5000 Bienes Muebles, Inmuebles e Intangibles; las cuales ascienden en su totalidad la cantidad de \$ 8,458,595.27 (Ocho millones cuatrocientos cincuenta y ocho mil quinientos noventa y cinco pesos 27/100 M.N.).

NOTAS AL ESTADO DE VARIACION A LA HACIENDA PÚBLICA

Correspondiente al Estado de Variación en la Hacienda pública, se muestran las modificaciones o cambio realizados en el patrimonio, derivado del registro de los incrementos o decrementos al mismo, el cual se encuentra integrado por el Resultado de Ejercicios Anteriores, Reservas por contingencias y Rectificaciones de Resultados de Ejercicios Anteriores.

La diferencia entre los recursos recibidos y el gasto corriente al cierre del cuarto trimestre del 2020, nos da como resultado un ahorro por la cantidad de \$ 768,430.00 (Setecientos sesenta y ocho mil cuatrocientos treinta pesos 00/100 M.N.).

NOTAS AL ESTADO DE FLUJOS DE EFECTIVO

Efectivo y Equivalentes

El análisis de los saldos inicial y final que figuran en la última parte del Estado de Flujo de Efectivo en la cuenta de efectivo y equivalentes es como sigue:

BANCOS

La cuenta de bancos se integra de la siguiente manera:

DESCRIPCION	DICIEMBRE 2020
SANTANDER SA 65504774519 CHEQUES	\$ 191,858.47
SANTANDER SA 22000437464 CHQ LDVIA	23,930,896.21
BANCOMER CTA. 186062741 CHEQUES	103,451.40
SANTANDER 4913270000689460 TCEMPRE	0.00
SANTANDER S.A. 65508335881	0.39
SANTANDER S.A. 65508352519	18,511.57
SANTANDER SA BME65504774519	59.96
SANTANDER SA BME22000437464 INVERSION	0.00
BANCOMER 2044073894 CTA DE INVERSION	63.01
Total de Efectivo y Equivalentes	\$ 24,244,718.04

IV) NOTAS AL ESTADO DE FLUJO DE EFECTIVO

El análisis de los saldos inicial y final que figuran en la última parte de Estado de Flujo de Efectivo en la cuenta de efectivo y equivalentes es como sigue:

NOMBRE	2019	2020
BANCOS	\$ 59,530.61	\$ 24,244,718.04

Conciliación de los Flujos de Efectivo Netos de las Actividades de Operación y la cuenta de Ahorro/Desahorro antes de Rubros Extraordinarios.

NOTAS A LOS ESTADOS FINANCIEROS

NOTAS DE MEMORIA (CUENTAS DE ORDEN)

1.- Cuentas de Orden Contables

En este periodo presentado por el Organismo no se registraron operaciones financieras que implicaran el uso de cuentas de orden.

2.- Cuentas de Orden presupuestarias

En este apartado se enlistan las cuentas presupuestales de Ingresos y Egreso las cuales se presentan en el estado financiero reflejando los montos, las cuales son las siguientes:

Ley de Ingreso Estimada	P. de Egresos Aprobado
Ley de Ingresos por Ejecutar	P. de Egresos por Ejercer
Modificación a la ley de Ingresos Estimada	Mod. al P. de Egresos Aprobado
Ley de Ingresos Devengada	P. de Egresos Comprometido
Ley de Ingresos Recaudada	P. de Egresos Devengado
	P. de Egresos Ejercido
	P. de Egresos Pagado



Información Presupuestaria

CUENTA PÚBLICA
OPERADOR DE CARRETERAS DE CUOTA
ENERO - DICIEMBRE

2020

Concepto	Estimado / Aprobado	Devengado	Recaudado / Pagado
A. Ingresos Totales (A = A1 + A2 + A3)	8,663,200	9,323,417	9,323,417
A1. Ingresos de Libre Disposición	8,663,200	9,323,417	9,323,417
A2. Transferencias Federales Etiquetadas	-	-	-
A3. Financiamiento Neto	-	-	-
B. Egresos Presupuestarios (B = B1 + B2)	8,663,200	8,458,595	8,458,595
B1. Gasto No Etiquetado (sin incluir Amortización de la Deuda Pública)	8,663,200	8,458,595	8,458,595
B2. Gasto Etiquetado (sin incluir Amortización de la Deuda Pública)	-	-	-
C. Remanentes del Ejercicio Anterior (C = C1 + C2)	-	-	-
C1. Remanentes de Ingresos de Libre Disposición aplicados en el periodo	-	-	-
C2. Remanentes de Transferencias Federales Etiquetadas aplicados en el periodo	-	-	-
I. Balance Presupuestario (I = A - B + C)	-	864,822	864,822
II. Balance Presupuestario sin Financiamiento Neto (II = I - A3)	-	864,822	864,822
III. Balance Presupuestario sin Financiamiento Neto y sin Remanentes del Ejercicio Anterior (III = II - C)	-	864,822	864,822

Concepto	Aprobado	Devengado	Pagado
E. Intereses, Comisiones y Gastos de la Deuda (E = E1 + E2)	-	-	-
E1. Intereses, Comisiones y Gastos de la Deuda con Gasto No Etiquetado	-	-	-
E2. Intereses, Comisiones y Gastos de la Deuda con Gasto Etiquetado	-	-	-
IV. Balance Primario (IV = III + E)	-	864,822	864,822

Concepto	Estimado / Aprobado	Devengado	Recaudado / Pagado
F. Financiamiento (F = F1 + F2)	-	-	-
F1. Financiamiento con Fuente de Pago de Ingresos de Libre Disposición	-	-	-
F2. Financiamiento con Fuente de Pago de Transferencias Federales Etiquetadas	-	-	-
G. Amortización de la Deuda (G = G1 + G2)	-	-	-
G1. Amortización de la Deuda Pública con Gasto No Etiquetado	-	-	-
G2. Amortización de la Deuda Pública con Gasto Etiquetado	-	-	-
A3. Financiamiento Neto (A3 = F - G)	-	-	-

Concepto	Estimado / Aprobado	Devengado	Recaudado / Pagado
A1. Ingresos de Libre Disposición	8,663,200	9,323,417	9,323,417
A3.1 Financiamiento Neto con Fuente de Pago de Ingresos de Libre Disposición (A3.1 = F1 - G1)	-	-	-
F1. Financiamiento con Fuente de Pago de Ingresos de Libre Disposición	-	-	-
G1. Amortización de la Deuda Pública con Gasto No Etiquetado	-	-	-
B1. Gasto No Etiquetado (sin incluir Amortización de la Deuda Pública)	8,663,200	8,458,595	8,458,595
C1. Remanentes de Ingresos de Libre Disposición aplicados en el periodo	-	-	-
V. Balance Presupuestario de Recursos Disponibles (V = A1 + A3.1 - B1 + C1)	-	864,822	864,822
VI. Balance Presupuestario de Recursos Disponibles sin Financiamiento Neto (VI = V - A3.1)	-	864,822	864,822

Concepto	Estimado / Aprobado	Devengado	Recaudado / Pagado
A2. Transferencias Federales Etiquetadas	-	-	-
A3.2 Financiamiento Neto con Fuente de Pago de Transferencias Federales Etiquetadas (A3.2 = F2 - G2)	-	-	-
F2. Financiamiento con Fuente de Pago de Transferencias Federales Etiquetadas	-	-	-
G2. Amortización de la Deuda Pública con Gasto Etiquetado	-	-	-
B2. Gasto Etiquetado (sin incluir Amortización de la Deuda Pública)	-	-	-
C2. Remanentes de Transferencias Federales Etiquetadas aplicados en el periodo	-	-	-
VII. Balance Presupuestario de Recursos Etiquetados (VII = A2 + A3.2 - B2 + C2)	-	-	-
VIII. Balance Presupuestario de Recursos Etiquetados sin Financiamiento Neto (VIII = VII - A3.2)	-	-	-

Rubro de Ingresos	Ingreso					Diferencia
	Estimado	Ampliaciones y Reducciones	Modificado	Devengado	Recaudado	
	(1)	(2)	(3 = 1 + 2)	(4)	(5)	
Impuestos	-	-	-	-	-	-
Cuotas y Aportaciones de Seguridad Social	-	-	-	-	-	-
Contribuciones de Mejoras	-	-	-	-	-	-
Derechos	-	-	-	-	-	-
Productos	-	-	-	-	-	-
Aprovechamientos	-	-	-	-	-	-
Ingresos por Venta de Bienes, Prestación de Servicios y Otros Ingresos	-	-	-	-	-	-
Participaciones, Aportaciones, Convenios, Incentivos Derivados de la Colaboración Fiscal y Fondos Distintos de Aportaciones	8,663,200	660,217	9,323,417	9,323,417	9,323,417	660,217
Transferencias, Asignaciones, Subsidios y Subvenciones, y Pensiones y Jubilaciones	-	-	-	-	-	-
Ingresos Derivados de Financiamientos	-	-	-	-	-	-
Total	8,663,200	660,217	9,323,417	9,323,417	9,323,417	660,217
				Ingresos excedentes		

Estado Analítico de Ingresos Por Fuente de Financiamiento	Ingreso					Diferencia
	Estimado	Ampliaciones y Reducciones	Modificado	Devengado	Recaudado	
	(1)	(2)	(3 = 1 + 2)	(4)	(5)	
Ingresos del Poder Ejecutivo Federal o Estatal y de los Municipios	-	-	-	-	-	-
Impuestos	-	-	-	-	-	-
Cuotas y Aportaciones de Seguridad Social	-	-	-	-	-	-
Contribuciones de Mejoras	-	-	-	-	-	-
Derechos	-	-	-	-	-	-
Productos ¹	-	-	-	-	-	-
Aprovechamientos ²	-	-	-	-	-	-
Participaciones, Aportaciones, Convenios, Incentivos Derivados de la Colaboración Fiscal y Fondos Distintos de Aportaciones	-	-	-	-	-	-
Transferencias, Asignaciones, Subsidios y Subvenciones, y Pensiones y Jubilaciones	-	-	-	-	-	-
Ingresos de los Entes Públicos de los Poderes Legislativo y Judicial, de los Órganos Autónomos y del Sector Paraestatal o Paramunicipal, así como de las Empresas Productivas del Estado	-	-	-	-	-	-
Cuotas y Aportaciones de Seguridad Social	-	-	-	-	-	-
Productos ¹	-	-	-	-	-	-
Ingresos por Venta de Bienes, Prestación de Servicios y Otros Ingresos ³	-	-	-	-	-	-
Transferencias, Asignaciones, Subsidios y Subvenciones, y Pensiones y Jubilaciones	-	-	-	-	-	-
Ingresos Derivados de Financiamientos	-	-	-	-	-	-
Ingresos Derivados de Financiamientos	-	-	-	-	-	-
Total	-	-	-	-	-	-
				Ingresos excedentes		

¹ Incluye intereses que generan las cuentas bancarias de los entes públicos en productos.

² Incluye donativos en efectivo del Poder Ejecutivo, entre otros aprovechamientos.

³ Se refiere a los ingresos propios obtenidos por los Poderes Legislativo y Judicial, los Órganos Autónomos y las entidades de la administración pública paraestatal y paramunicipal, por sus actividades diversas no inherentes a su operación que generan recursos y que no sean ingresos por venta de bienes o prestación de servicios, tales como donativos en efectivo, entre otros.

Concepto	Ingreso					Diferencia
	Estimado	Ampliaciones/ (Reducciones)	Modificado	Devengado	Recaudado	
Ingresos de Libre Disposición						
<i>Impuestos</i>	-	-	-	-	-	-
<i>Cuotas y Aportaciones de Seguridad Social</i>	-	-	-	-	-	-
<i>Contribuciones de Mejoras</i>	-	-	-	-	-	-
<i>Derechos</i>	-	-	-	-	-	-
<i>Productos</i>	-	-	-	-	-	-
<i>Aprovechamientos</i>	-	-	-	-	-	-
<i>Ingresos por Venta de Bienes y Prestación de Servicios</i>	-	-	-	-	-	-
<i>Participaciones</i>	-	-	-	-	-	-
Fondo General de Participaciones	-	-	-	-	-	-
Fondo de Fomento Municipal	-	-	-	-	-	-
Fondo de Fiscalización y Recaudación	-	-	-	-	-	-
Fondo de Compensación	-	-	-	-	-	-
Fondo de Extracción de Hidrocarburos	-	-	-	-	-	-
Impuesto Especial Sobre Producción y Servicios	-	-	-	-	-	-
0.136% de la Recaudación Federal Participable	-	-	-	-	-	-
3.17% Sobre Extracción de Petróleo	-	-	-	-	-	-
Gasolinas y Diésel	-	-	-	-	-	-
Fondo del Impuesto Sobre la Renta	-	-	-	-	-	-
Fondo de Estabilización de los Ingresos de las Ent. Fed.	-	-	-	-	-	-
<i>Incentivos Derivados de la Colaboración Fiscal</i>	-	-	-	-	-	-
Tenencia o Uso de Vehículos	-	-	-	-	-	-
Fondo de Compensación ISAN	-	-	-	-	-	-
Impuesto Sobre Automóviles Nuevos	-	-	-	-	-	-
Fondo de Compensación de Repecos-Intermedios	-	-	-	-	-	-
Otros Incentivos Económicos	-	-	-	-	-	-
<i>Transferencias y Asignaciones</i>	-	-	-	-	-	-
<i>Convenios</i>	8,663,200	660,217	9,323,417	9,323,417	9,323,417	660,217
Otros Convenios y Subsidios	8,663,200	660,217	9,323,417	9,323,417	9,323,417	660,217
<i>Otros Ingresos de Libre Disposición</i>	-	-	-	-	-	-
Participaciones en Ingresos Locales	-	-	-	-	-	-
Otros Ingresos de Libre Disposición	-	-	-	-	-	-
Total de Ingresos de Libre Disposición	8,663,200	660,217	9,323,417	9,323,417	9,323,417	660,217
Ingresos Excedentes de Ingresos de Libre Disposición						
Transferencias Federales Etiquetadas						
<i>Aportaciones</i>	-	-	-	-	-	-
Fondo de Aport. para la Nómina Educativa y Gto. Op.	-	-	-	-	-	-
Fondo de Aportaciones para los Servicios de Salud	-	-	-	-	-	-
Fondo de Aportaciones para la Infraestructura Social	-	-	-	-	-	-
Fondo de Aport. para el Fortalecimiento de los Municipios y de las Demarcaciones Territoriales del Distrito Federal	-	-	-	-	-	-
Fondo de Aportaciones Múltiples	-	-	-	-	-	-
Fondo de Aport. para la Educación Tec. y de Adultos	-	-	-	-	-	-
Fondo de Aportaciones para la Seguridad Pública de los Estados y del Distrito Federal	-	-	-	-	-	-
Fondo de Aportaciones para el Fortalecimiento de las Entidades Federativas	-	-	-	-	-	-
<i>Convenios</i>	-	-	-	-	-	-
Convenios de Protección Social en Salud	-	-	-	-	-	-
Convenios de Descentralización	-	-	-	-	-	-
Convenios de Reasignación	-	-	-	-	-	-
Otros Convenios y Subsidios	-	-	-	-	-	-
<i>Fondos Distintos de Aportaciones</i>	-	-	-	-	-	-
Fondo para Entidades Federativas y Municipios Productores de Hidrocarburos	-	-	-	-	-	-
Fondo Minero	-	-	-	-	-	-
<i>Transferencias, Asignaciones, Subsidios y Subvenciones, y Pensiones y Jubilaciones</i>	-	-	-	-	-	-
<i>Otras Transferencias Federales Etiquetadas</i>	-	-	-	-	-	-
Total de Transferencias Federales Etiquetadas	-	-	-	-	-	-
Ingresos Derivados de Financiamientos						
<i>Ingresos Derivados de Financiamientos</i>	-	-	-	-	-	-
Total de Ingresos	8,663,200	660,217	9,323,417	9,323,417	9,323,417	660,217
Datos Informativos						
1. Ingresos Derivados de Financiamientos con Fuente de Pago de Ingresos de Libre Disposición	-	-	-	-	-	-
2. Ingresos Derivados de Financiamientos con Fuente de Pago de Transferencias Federales Etiquetadas	-	-	-	-	-	-
3. Ingresos Derivados de Financiamientos	-	-	-	-	-	-

Concepto	Egresos					Subejercicio 6 = (3 - 4)
	Aprobado	Ampliaciones/ (Reducciones)	Modificado	Devengado	Pagado	
	1	2	3 = (1 + 2)	4	5	
Servicios Personales	5,683,592	-	5,683,592	5,586,614	5,586,614	96,978
Remuneraciones al Personal de Carácter Permanente	3,311,564	(87,698)	3,223,866	3,132,277	3,132,277	91,589
Remuneraciones al Personal de Carácter Transitorio	-	-	-	-	-	-
Remuneraciones Adicionales y Especiales	969,998	(277,851)	692,147	692,146	692,146	1
Seguridad Social	457,030	365,549	822,579	817,191	817,191	5,388
Otras Prestaciones Sociales y Económicas	945,000	-	945,000	945,000	945,000	-
Previsiones	-	-	-	-	-	-
Pago de Estímulos a Servidores Públicos	-	-	-	-	-	-
Materiales y Suministros	414,000	(23,107)	390,893	357,052	357,052	33,841
Materiales de Admón, Emisión de Doctos. y Artículos Oficiales	147,800	12,199	159,999	155,854	155,854	4,145
Alimentos y Utensilios	22,957	(2,849)	20,108	20,108	20,108	-
Materias Primas y Materiales de Producción y Comercialización	-	-	-	-	-	-
Materiales y Artículos de Construcción y de Reparación	20,400	(9,628)	10,772	10,772	10,772	-
Productos Químicos, Farmacéuticos y de Laboratorio	9,700	41,075	50,775	50,775	50,775	-
Combustibles, Lubricantes y Aditivos	143,500	(61,789)	81,711	79,613	79,613	2,098
Vestuario, Blancos, Prendas de Protección y Artículos Deportivos	14,500	(14,500)	-	-	-	-
Materiales y Suministros Para Seguridad	-	-	-	-	-	-
Herramientas, Refacciones y Accesorios Menores	55,143	12,385	67,528	39,930	39,930	27,598
Servicios Generales	1,120,000	(9,056)	1,110,944	1,087,892	1,087,892	23,052
Servicios Básicos	112,100	(40,524)	71,576	71,576	71,576	-
Servicios de Arrendamiento	39,500	17,000	56,500	56,500	56,500	-
Servicios Profesionales, Científicos, Técnicos y Otros Servicios	377,600	(78,155)	299,445	299,445	299,445	-
Servicios Financieros, Bancarios y Comerciales	42,500	3,016	45,516	45,516	45,516	-
Servicios de Instalación, Reparación, Mantto. y Conservación	257,086	132,721	389,807	389,807	389,807	-
Servicios de Comunicación Social y Publicidad	-	-	-	-	-	-
Servicios de Traslado y Viáticos	101,014	(32,772)	68,242	68,018	68,018	224
Servicios Oficiales	37,500	(26,780)	10,720	-	-	10,720
Otros Servicios Generales	152,700	16,438	169,138	157,030	157,030	12,108
Transferencias, Asignaciones, Subsidios y Otras Ayudas	-	1,351,436	1,351,436	1,347,880	1,347,880	3,556
Transferencias Internas y Asignaciones al Sector Público	-	-	-	-	-	-
Transferencias al Resto del Sector Público	-	-	-	-	-	-
Subsidios y Subvenciones	-	-	-	-	-	-
Ayudas Sociales	-	-	-	-	-	-
Pensiones y Jubilaciones	-	1,351,436	1,351,436	1,347,880	1,347,880	3,556
Transferencias a Fideicomisos, Mandatos y Otros Análogos	-	-	-	-	-	-
Transferencias a la Seguridad Social	-	-	-	-	-	-
Donativos	-	-	-	-	-	-
Transferencias al Exterior	-	-	-	-	-	-
Bienes Muebles, Inmuebles e Intangibles	45,608	33,550	79,158	79,157	79,157	1
Mobiliario y Equipo de Administración	45,608	33,550	79,158	79,157	79,157	1
Mobiliario y Equipo Educativo y Recreativo	-	-	-	-	-	-
Equipo e Instrumental Médico y de Laboratorio	-	-	-	-	-	-
Vehículos y Equipo de Transporte	-	-	-	-	-	-
Equipo de Defensa y Seguridad	-	-	-	-	-	-
Maquinaria, Otros Equipos y Herramientas	-	-	-	-	-	-
Activos Biológicos	-	-	-	-	-	-
Bienes Inmuebles	-	-	-	-	-	-
Activos Intangibles	-	-	-	-	-	-
Inversión Pública	1,400,000	(692,606)	707,394	-	-	707,394
Obra Pública en Bienes de Dominio Público	-	-	-	-	-	-
Obra Pública en Bienes Propios	1,400,000	(692,606)	707,394	-	-	707,394
Proyectos Productivos y Acciones de Fomento	-	-	-	-	-	-
Inversiones Financieras y Otras Provisiones	-	-	-	-	-	-
Inversiones Para el Fomento de Actividades Productivas	-	-	-	-	-	-
Acciones y Participaciones de Capital	-	-	-	-	-	-
Compra de Títulos y Valores	-	-	-	-	-	-
Concesión de Préstamos	-	-	-	-	-	-
Inversiones en Fideicomisos, Mandatos y Otros Análogos	-	-	-	-	-	-
Otras Inversiones Financieras	-	-	-	-	-	-
Provisiones para Contingencias y Otras Erogaciones Especiales	-	-	-	-	-	-
Participaciones y Aportaciones	-	-	-	-	-	-
Participaciones	-	-	-	-	-	-
Aportaciones	-	-	-	-	-	-
Convenios	-	-	-	-	-	-
Deuda Pública	-	-	-	-	-	-
Amortización de la Deuda Pública	-	-	-	-	-	-
Intereses de la Deuda Pública	-	-	-	-	-	-
Comisiones de la Deuda Pública	-	-	-	-	-	-
Gastos de la Deuda Pública	-	-	-	-	-	-
Costo por Coberturas	-	-	-	-	-	-
Apoyos Financieros	-	-	-	-	-	-
Adeudos de Ejercicios Fiscales Anteriores (Adefas)	-	-	-	-	-	-
Total del Gasto	8,663,200	660,217	9,323,417	8,458,595	8,458,595	864,822

Concepto	Egresos					Subejercicio
	Aprobado	Ampliaciones / (Reducciones)	Modificado	Devengado	Pagado	
Gasto No Etiquetado	8,663,200	660,217	9,323,417	8,458,595	8,458,595	864,822
Servicios Personales	5,683,592	-	5,683,592	5,586,614	5,586,614	96,978
Remuneraciones al Personal de Carácter Permanente	3,311,564	(87,698)	3,223,866	3,132,277	3,132,277	91,589
Remuneraciones al Personal de Carácter Transitorio	-	-	-	-	-	-
Remuneraciones Adicionales y Especiales	969,998	(277,851)	692,147	692,146	692,146	1
Seguridad Social	457,030	365,549	822,579	817,191	817,191	5,388
Otras Prestaciones Sociales y Económicas	945,000	-	945,000	945,000	945,000	-
Previsiones	-	-	-	-	-	-
Pago de Estimulos a Servidores Públicos	-	-	-	-	-	-
Materiales y Suministros	414,000	(23,107)	390,893	357,052	357,052	33,841
Materiales de Admón., Emisión de Doctos. y Art. Oficiales	147,800	12,199	159,999	155,854	155,854	4,145
Alimentos y Utensilios	22,957	(2,849)	20,108	20,108	20,108	-
Materias Primas y Materiales de Prod. y Comercialización	-	-	-	-	-	-
Materiales y Artículos de Construcción y de Reparación	20,400	(9,628)	10,772	10,772	10,772	-
Productos Químicos, Farmacéuticos y de Laboratorio	9,700	41,075	50,775	50,775	50,775	-
Combustibles, Lubricantes y Aditivos	143,500	(61,789)	81,711	79,613	79,613	2,098
Vestuario, Blancos, Prendas de Protección y Art. Deportivos	14,500	(14,500)	-	-	-	-
Materiales y Suministros Para Seguridad	-	-	-	-	-	-
Herramientas, Refacciones y Accesorios Menores	55,143	12,385	67,528	39,930	39,930	27,598
Servicios Generales	1,120,000	(9,056)	1,110,944	1,087,892	1,087,892	23,052
Servicios Básicos	112,100	(40,524)	71,576	71,576	71,576	-
Servicios de Arrendamiento	39,500	17,000	56,500	56,500	56,500	-
Servicios Profesionales, Científicos, Técnicos y Otros Serv.	377,600	(78,155)	299,445	299,445	299,445	-
Servicios Financieros, Bancarios y Comerciales	42,500	3,016	45,516	45,516	45,516	-
Servicios de Instalación, Reparación, Mantto. y Conservación	257,086	132,721	389,807	389,807	389,807	-
Servicios de Comunicación Social y Publicidad	-	-	-	-	-	-
Servicios de Traslado y Viáticos	101,014	(32,772)	68,242	68,018	68,018	224
Servicios Oficiales	37,500	(26,780)	10,720	-	-	10,720
Otros Servicios Generales	152,700	16,438	169,138	157,030	157,030	12,108
Transferencias, Asignaciones, Subsidios y Otras Ayudas	-	1,351,436	1,351,436	1,347,880	1,347,880	3,556
Transferencias Internas y Asignaciones al Sector Público	-	-	-	-	-	-
Transferencias al Resto del Sector Público	-	-	-	-	-	-
Subsidios y Subvenciones	-	-	-	-	-	-
Ayudas Sociales	-	-	-	-	-	-
Pensiones y Jubilaciones	-	1,351,436	1,351,436	1,347,880	1,347,880	3,556
Transferencias a Fideicomisos, Mandatos y Otros Análogos	-	-	-	-	-	-
Transferencias a la Seguridad Social	-	-	-	-	-	-
Donativos	-	-	-	-	-	-
Transferencias al Exterior	-	-	-	-	-	-
Bienes Muebles, Inmuebles e Intangibles	45,608	33,550	79,158	79,157	79,157	1
Mobiliario y Equipo de Administración	45,608	33,550	79,158	79,157	79,157	1
Mobiliario y Equipo Educativo y Recreativo	-	-	-	-	-	-
Equipo e Instrumental Médico y de Laboratorio	-	-	-	-	-	-
Vehículos y Equipo de Transporte	-	-	-	-	-	-
Equipo de Defensa y Seguridad	-	-	-	-	-	-
Maquinaria, Otros Equipos y Herramientas	-	-	-	-	-	-
Activos Biológicos	-	-	-	-	-	-
Bienes Inmuebles	-	-	-	-	-	-
Activos Intangibles	-	-	-	-	-	-
Inversión Pública	1,400,000	(692,606)	707,394	-	-	707,394
Obra Pública en Bienes de Dominio Público	-	-	-	-	-	-
Obra Pública en Bienes Propios	1,400,000	(692,606)	707,394	-	-	707,394
Proyectos Productivos y Acciones de Fomento	-	-	-	-	-	-
Inversiones Financieras y Otras Provisiones	-	-	-	-	-	-
Inversiones Para el Fomento de Actividades Productivas	-	-	-	-	-	-
Acciones y Participaciones de Capital	-	-	-	-	-	-
Compra de Títulos y Valores	-	-	-	-	-	-
Concesión de Préstamos	-	-	-	-	-	-
Inversiones en Fideicomisos, Mandatos y Otros Análogos	-	-	-	-	-	-
Fideicomiso de Desastres Naturales (Informativo)	-	-	-	-	-	-
Otras Inversiones Financieras	-	-	-	-	-	-
Provisiones para Contingencias y Otras Erogaciones Especiales	-	-	-	-	-	-
Participaciones y Aportaciones	-	-	-	-	-	-
Participaciones	-	-	-	-	-	-
Aportaciones	-	-	-	-	-	-
Convenios	-	-	-	-	-	-
Deuda Pública	-	-	-	-	-	-
Amortización de la Deuda Pública	-	-	-	-	-	-
Intereses de la Deuda Pública	-	-	-	-	-	-
Comisiones de la Deuda Pública	-	-	-	-	-	-
Gastos de la Deuda Pública	-	-	-	-	-	-
Costo por Coberturas	-	-	-	-	-	-
Apoyos Financieros	-	-	-	-	-	-
Adeudos de Ejercicios Fiscales Anteriores (Adefas)	-	-	-	-	-	-

Concepto	Egresos					Subejercicio
	Aprobado	Ampliaciones / (Reducciones)	Modificado	Devengado	Pagado	
Gasto Etiquetado	-	-	-	-	-	-
Servicios Personales	-	-	-	-	-	-
Remuneraciones al Personal de Carácter Permanente	-	-	-	-	-	-
Remuneraciones al Personal de Carácter Transitorio	-	-	-	-	-	-
Remuneraciones Adicionales y Especiales	-	-	-	-	-	-
Seguridad Social	-	-	-	-	-	-
Otras Prestaciones Sociales y Económicas	-	-	-	-	-	-
Previsiones	-	-	-	-	-	-
Pago de Estímulos a Servidores Públicos	-	-	-	-	-	-
Materiales y Suministros	-	-	-	-	-	-
Materiales de Admón., Emisión de Doctos. y Art. Oficiales	-	-	-	-	-	-
Alimentos y Utensilios	-	-	-	-	-	-
Materias Primas y Materiales de Prod. y Comercialización	-	-	-	-	-	-
Materiales y Artículos de Construcción y de Reparación	-	-	-	-	-	-
Productos Químicos, Farmacéuticos y de Laboratorio	-	-	-	-	-	-
Combustibles, Lubricantes y Aditivos	-	-	-	-	-	-
Vestuario, Blancos, Prendas de Protección y Art. Deportivos	-	-	-	-	-	-
Materiales y Suministros Para Seguridad	-	-	-	-	-	-
Herramientas, Refacciones y Accesorios Menores	-	-	-	-	-	-
Servicios Generales	-	-	-	-	-	-
Servicios Básicos	-	-	-	-	-	-
Servicios de Arrendamiento	-	-	-	-	-	-
Servicios Profesionales, Científicos, Técnicos y Otros Serv.	-	-	-	-	-	-
Servicios Financieros, Bancarios y Comerciales	-	-	-	-	-	-
Servicios de Instalación, Reparación, Mantto. y Conservación	-	-	-	-	-	-
Servicios de Comunicación Social y Publicidad	-	-	-	-	-	-
Servicios de Traslado y Viáticos	-	-	-	-	-	-
Servicios Oficiales	-	-	-	-	-	-
Otros Servicios Generales	-	-	-	-	-	-
Transferencias, Asignaciones, Subsidios y Otras Ayudas	-	-	-	-	-	-
Transferencias Internas y Asignaciones al Sector Público	-	-	-	-	-	-
Transferencias al Resto del Sector Público	-	-	-	-	-	-
Subsidios y Subvenciones	-	-	-	-	-	-
Ayudas Sociales	-	-	-	-	-	-
Pensiones y Jubilaciones	-	-	-	-	-	-
Transferencias a Fideicomisos, Mandatos y Otros Análogos	-	-	-	-	-	-
Transferencias a la Seguridad Social	-	-	-	-	-	-
Donativos	-	-	-	-	-	-
Transferencias al Exterior	-	-	-	-	-	-
Bienes Muebles, Inmuebles e Intangibles	-	-	-	-	-	-
Mobiliario y Equipo de Administración	-	-	-	-	-	-
Mobiliario y Equipo Educativo y Recreativo	-	-	-	-	-	-
Equipo e Instrumental Médico y de Laboratorio	-	-	-	-	-	-
Vehículos y Equipo de Transporte	-	-	-	-	-	-
Equipo de Defensa y Seguridad	-	-	-	-	-	-
Maquinaria, Otros Equipos y Herramientas	-	-	-	-	-	-
Activos Biológicos	-	-	-	-	-	-
Bienes Inmuebles	-	-	-	-	-	-
Activos Intangibles	-	-	-	-	-	-
Inversión Pública	-	-	-	-	-	-
Obra Pública en Bienes de Dominio Público	-	-	-	-	-	-
Obra Pública en Bienes Propios	-	-	-	-	-	-
Proyectos Productivos y Acciones de Fomento	-	-	-	-	-	-
Inversiones Financieras y Otras Provisiones	-	-	-	-	-	-
Inversiones Para el Fomento de Actividades Productivas	-	-	-	-	-	-
Acciones y Participaciones de Capital	-	-	-	-	-	-
Compra de Títulos y Valores	-	-	-	-	-	-
Concesión de Préstamos	-	-	-	-	-	-
Inversiones en Fideicomisos, Mandatos y Otros Análogos	-	-	-	-	-	-
Fideicomiso de Desastres Naturales (Informativo)	-	-	-	-	-	-
Otras Inversiones Financieras	-	-	-	-	-	-
Provisiones para Contingencias y Otras Erogaciones Especiales	-	-	-	-	-	-
Participaciones y Aportaciones	-	-	-	-	-	-
Participaciones	-	-	-	-	-	-
Aportaciones	-	-	-	-	-	-
Convenios	-	-	-	-	-	-
Deuda Pública	-	-	-	-	-	-
Amortización de la Deuda Pública	-	-	-	-	-	-
Intereses de la Deuda Pública	-	-	-	-	-	-
Comisiones de la Deuda Pública	-	-	-	-	-	-
Gastos de la Deuda Pública	-	-	-	-	-	-
Costo por Coberturas	-	-	-	-	-	-
Apoyos Financieros	-	-	-	-	-	-
Adeudos de Ejercicios Fiscales Anteriores (Adefas)	-	-	-	-	-	-
Total de Egresos	8,663,200	660,217	9,323,417	8,458,595	8,458,595	864,822

Concepto	Egresos					Subejercicio
	Aprobado	Ampliaciones/ (Reducciones)	Modificado	Devengado	Pagado	
	1	2	3 = (1 + 2)	4	5	
Jefatura de la Oficina de la Gobernatura del Estado	-	-	-	-	-	-
Secretaría de Gobierno	-	-	-	-	-	-
Secretaría de Hacienda	-	-	-	-	-	-
Secretaría de Desarrollo Económico y del Trabajo	-	-	-	-	-	-
Secretaría de Desarrollo Agropecuario	-	-	-	-	-	-
Secretaría de Obras Públicas	-	-	-	-	-	-
Secretaría de Educación	-	-	-	-	-	-
Secretaría de Salud	-	-	-	-	-	-
Secretaría de Administración	-	-	-	-	-	-
Secretaría de la Contraloría	-	-	-	-	-	-
Secretaría de Turismo y Cultura	-	-	-	-	-	-
Secretaría de Desarrollo Social	-	-	-	-	-	-
Secretaría de Desarrollo Sustentable	-	-	-	-	-	-
Secretaría de Movilidad y Transporte	-	-	-	-	-	-
Comisión Estatal de Seguridad Pública	-	-	-	-	-	-
Consejería Jurídica	-	-	-	-	-	-
Gastos Institucionales	-	-	-	-	-	-
Total del Gasto	-	-	-	-	-	-

Operador de Carreteras de Cuota
Estado Analítico del Ejercicio del Presupuesto de Egresos
Clasificación Administrativa
Del 1 de enero al 31 de diciembre de 2020

Concepto	Egresos					Subejercicio
	Aprobado	Ampliaciones/ (Reducciones)	Modificado	Devengado	Pagado	
	1	2	3 = (1 + 2)	4	5	
Poder Ejecutivo	-	-	-	-	-	-
Poder Legislativo	-	-	-	-	-	-
Poder Judicial	-	-	-	-	-	-
Organismos Autónomos	-	-	-	-	-	-
Poder Ejecutivo de los Municipios	-	-	-	-	-	-
Total del Gasto	-	-	-	-	-	-

Sector Paraestatal del Gobierno del Estado de Morelos
Estado Analítico del Ejercicio del Presupuesto de Egresos
Clasificación Administrativa
Del 1 de enero al 31 de diciembre de 2020

Concepto	Egresos					Subejercicio
	Aprobado	Ampliaciones/ (Reducciones)	Modificado	Devengado	Pagado	
	1	2	3 = (1 + 2)	4	5	
Entidades Paraestatales y Fideicomisos No Empresariales y No Financieros	8,663,200	660,217	9,323,417	8,458,595	8,458,595	864,822
Instituciones Públicas de la Seguridad Social	-	-	-	-	-	-
Entidades Paraestatales Empresariales No Financieras con Participación Estatal Mayoritaria	-	-	-	-	-	-
Fideicomisos Empresariales No Financieros con Participación Estatal Mayoritaria	-	-	-	-	-	-
Entidades Paraestatales Empresariales Financieras Monetarias con Participación Estatal Mayoritaria	-	-	-	-	-	-
Entidades Paraestatales Empresariales Financieras No Monetarias con Participación Estatal Mayoritaria	-	-	-	-	-	-
Fideicomisos Financieros Públicos con Participación Estatal Mayoritaria	-	-	-	-	-	-
Total del Gasto	8,663,200	660,217	9,323,417	8,458,595	8,458,595	864,822

Concepto	Egresos					Subejercicio
	Aprobado	Ampliaciones/ (Reducciones)	Modificado	Devengado	Pagado	
Gasto No Etiquetado	8,663,200	660,217	9,323,417	8,458,595	8,458,595	864,822
Jefatura de la Oficina de la Gobernatura del Estado	-	-	-	-	-	-
Secretaría de Gobierno	-	-	-	-	-	-
Secretaría de Hacienda	-	-	-	-	-	-
Secretaría de Desarrollo Económico y del Trabajo	-	-	-	-	-	-
Secretaría de Desarrollo Agropecuario	-	-	-	-	-	-
Secretaría de Obras Públicas	-	-	-	-	-	-
Secretaría de Educación	-	-	-	-	-	-
Secretaría de Salud	-	-	-	-	-	-
Secretaría de Administración	-	-	-	-	-	-
Secretaría de la Contraloría	-	-	-	-	-	-
Secretaría de Turismo y Cultura	-	-	-	-	-	-
Secretaría de Desarrollo Social	-	-	-	-	-	-
Secretaría de Desarrollo Sustentable	-	-	-	-	-	-
Secretaría de Movilidad y Transporte	-	-	-	-	-	-
Comisión Estatal de Seguridad Pública	-	-	-	-	-	-
Consejería Jurídica	-	-	-	-	-	-
Gastos Institucionales	-	-	-	-	-	-
Poder Legislativo	-	-	-	-	-	-
Poder Judicial	-	-	-	-	-	-
Organismos Autónomos	-	-	-	-	-	-
Entidades Paraestatales y Fideicomisos No Empresariales y No Financieros	8,663,200	660,217	9,323,417	8,458,595	8,458,595	864,822
Entidades Paraestatales Empresariales No Financieras con Participación Estatal Mayoritaria	-	-	-	-	-	-
Poder Ejecutivo de los Municipios	-	-	-	-	-	-
Gasto Etiquetado	-	-	-	-	-	-
Jefatura de la Oficina de la Gobernatura del Estado	-	-	-	-	-	-
Secretaría de Gobierno	-	-	-	-	-	-
Secretaría de Hacienda	-	-	-	-	-	-
Secretaría de Desarrollo Económico y del Trabajo	-	-	-	-	-	-
Secretaría de Desarrollo Agropecuario	-	-	-	-	-	-
Secretaría de Obras Públicas	-	-	-	-	-	-
Secretaría de Educación	-	-	-	-	-	-
Secretaría de Salud	-	-	-	-	-	-
Secretaría de Administración	-	-	-	-	-	-
Secretaría de la Contraloría	-	-	-	-	-	-
Secretaría de Turismo y Cultura	-	-	-	-	-	-
Secretaría de Desarrollo Social	-	-	-	-	-	-
Secretaría de Desarrollo Sustentable	-	-	-	-	-	-
Secretaría de Movilidad y Transporte	-	-	-	-	-	-
Comisión Estatal de Seguridad Pública	-	-	-	-	-	-
Consejería Jurídica	-	-	-	-	-	-
Gastos Institucionales	-	-	-	-	-	-
Poder Legislativo	-	-	-	-	-	-
Poder Judicial	-	-	-	-	-	-
Organismos Autónomos	-	-	-	-	-	-
Entidades Paraestatales y Fideicomisos No Empresariales y No Financieros	-	-	-	-	-	-
Entidades Paraestatales Empresariales No Financieras con Participación Estatal Mayoritaria	-	-	-	-	-	-
Poder Ejecutivo de los Municipios	-	-	-	-	-	-
Total de Egresos	8,663,200	660,217	9,323,417	8,458,595	8,458,595	864,822

Concepto	Egresos					Subejercicio
	Aprobado	Ampliaciones/ (Reducciones)	Modificado	Devengado	Pagado	
	1	2	3 = (1 + 2)	4	5	
Gobierno	-	-	-	-	-	-
Legislación	-	-	-	-	-	-
Justicia	-	-	-	-	-	-
Coordinación de la Política de Gobierno	-	-	-	-	-	-
Relaciones Exteriores	-	-	-	-	-	-
Asuntos Financieros y Hacendarios	-	-	-	-	-	-
Seguridad Nacional	-	-	-	-	-	-
Asuntos de Orden Público y de Seguridad Interior	-	-	-	-	-	-
Otros Servicios Generales	-	-	-	-	-	-
Desarrollo Social	-	-	-	-	-	-
Protección Ambiental	-	-	-	-	-	-
Vivienda y Servicios a la Comunidad	-	-	-	-	-	-
Salud	-	-	-	-	-	-
Recreación, Cultura y Otras Manifestaciones Sociales	-	-	-	-	-	-
Educación	-	-	-	-	-	-
Protección Social	-	-	-	-	-	-
Otros Asuntos Sociales	-	-	-	-	-	-
Desarrollo Económico	8,663,200	660,217	9,323,417	8,458,595	8,458,595	864,822
Asuntos Económicos, Comerciales y Laborales en General	-	-	-	-	-	-
Agropecuaria, Silvicultura, Pesca y Caza	-	-	-	-	-	-
Combustibles y Energía	-	-	-	-	-	-
Minería, Manufacturas y Construcción	-	-	-	-	-	-
Transporte	-	-	-	-	-	-
Comunicaciones	8,663,200	660,217	9,323,417	8,458,595	8,458,595	864,822
Turismo	-	-	-	-	-	-
Ciencia, Tecnología e Innovación	-	-	-	-	-	-
Otras Industrias y Otros Asuntos Económicos	-	-	-	-	-	-
Otras no Clasificadas en Funciones Anteriores	-	-	-	-	-	-
Transacciones de la Deuda Pública / Costo Financiero de la Deuda	-	-	-	-	-	-
Transferencias, Participaciones y Aportaciones entre Diferentes Niveles y Ordenes de Gobierno	-	-	-	-	-	-
Saneamiento del Sistema Financiero	-	-	-	-	-	-
Adeudos de Ejercicios Fiscales Anteriores	-	-	-	-	-	-
Total del Gasto	8,663,200	660,217	9,323,417	8,458,595	8,458,595	864,822

Concepto	Egresos					Subejercicio
	Aprobado	Ampliaciones/ (Reducciones)	Modificado	Devengado	Pagado	
Gasto No Etiquetado	8,663,200	660,217	9,323,417	8,458,595	8,458,595	864,822
<i>Gobierno</i>	-	-	-	-	-	-
Legislación	-	-	-	-	-	-
Justicia	-	-	-	-	-	-
Coordinación de la Política de Gobierno	-	-	-	-	-	-
Relaciones Exteriores	-	-	-	-	-	-
Asuntos Financieros y Hacendarios	-	-	-	-	-	-
Seguridad Nacional	-	-	-	-	-	-
Asuntos de Orden Público y de Seguridad Interior	-	-	-	-	-	-
Otros Servicios Generales	-	-	-	-	-	-
<i>Desarrollo Social</i>	-	-	-	-	-	-
Protección Ambiental	-	-	-	-	-	-
Vivienda y Servicios a la Comunidad	-	-	-	-	-	-
Salud	-	-	-	-	-	-
Recreación, Cultura y Otras Manifestaciones Sociales	-	-	-	-	-	-
Educación	-	-	-	-	-	-
Protección Social	-	-	-	-	-	-
Otros Asuntos Sociales	-	-	-	-	-	-
<i>Desarrollo Económico</i>	8,663,200	660,217	9,323,417	8,458,595	8,458,595	864,822
Asuntos Económicos, Comerciales y Laborales en Gral.	-	-	-	-	-	-
Agropecuaria, Silvicultura, Pesca y Caza	-	-	-	-	-	-
Combustibles y Energía	-	-	-	-	-	-
Minería, Manufacturas y Construcción	-	-	-	-	-	-
Transporte	-	-	-	-	-	-
Comunicaciones	8,663,200	660,217	9,323,417	8,458,595	8,458,595	864,822
Turismo	-	-	-	-	-	-
Ciencia, Tecnología e Innovación	-	-	-	-	-	-
Otras Industrias y Otros Asuntos Económicos	-	-	-	-	-	-
<i>Otras no Clasificadas en Funciones Anteriores</i>	-	-	-	-	-	-
Transacciones de la Deuda Pública / Costo Financiero de la Deuda	-	-	-	-	-	-
Transferencias, Participaciones y Aportaciones entre Diferentes Niveles y Ordenes de Gobierno	-	-	-	-	-	-
Saneamiento del Sistema Financiero	-	-	-	-	-	-
Adeudos de Ejercicios Fiscales Anteriores	-	-	-	-	-	-
Gasto Etiquetado	-	-	-	-	-	-
<i>Gobierno</i>	-	-	-	-	-	-
Legislación	-	-	-	-	-	-
Justicia	-	-	-	-	-	-
Coordinación de la Política de Gobierno	-	-	-	-	-	-
Relaciones Exteriores	-	-	-	-	-	-
Asuntos Financieros y Hacendarios	-	-	-	-	-	-
Seguridad Nacional	-	-	-	-	-	-
Asuntos de Orden Público y de Seguridad Interior	-	-	-	-	-	-
Otros Servicios Generales	-	-	-	-	-	-
<i>Desarrollo Social</i>	-	-	-	-	-	-
Protección Ambiental	-	-	-	-	-	-
Vivienda y Servicios a la Comunidad	-	-	-	-	-	-
Salud	-	-	-	-	-	-
Recreación, Cultura y Otras Manifestaciones Sociales	-	-	-	-	-	-
Educación	-	-	-	-	-	-
Protección Social	-	-	-	-	-	-
Otros Asuntos Sociales	-	-	-	-	-	-
<i>Desarrollo Económico</i>	-	-	-	-	-	-
Asuntos Económicos, Comerciales y Laborales en Gral.	-	-	-	-	-	-
Agropecuaria, Silvicultura, Pesca y Caza	-	-	-	-	-	-
Combustibles y Energía	-	-	-	-	-	-
Minería, Manufacturas y Construcción	-	-	-	-	-	-
Transporte	-	-	-	-	-	-
Comunicaciones	-	-	-	-	-	-
Turismo	-	-	-	-	-	-
Ciencia, Tecnología e Innovación	-	-	-	-	-	-
Otras Industrias y Otros Asuntos Económicos	-	-	-	-	-	-
<i>Otras no Clasificadas en Funciones Anteriores</i>	-	-	-	-	-	-
Transacciones de la Deuda Pública / Costo Financiero de la Deuda	-	-	-	-	-	-
Transferencias, Participaciones y Aportaciones entre Diferentes Niveles y Ordenes de Gobierno	-	-	-	-	-	-
Saneamiento del Sistema Financiero	-	-	-	-	-	-
Adeudos de Ejercicios Fiscales Anteriores	-	-	-	-	-	-
Total del Egresos	8,663,200	660,217	9,323,417	8,458,595	8,458,595	864,822

Concepto	Egresos					Subejercicio
	Aprobado	Ampliaciones/ (Reducciones)	Modificado	Devengado	Pagado	
Gasto No Etiquetado	5,683,592	-	5,683,592	5,586,614	5,586,614	96,978
<i>Personal Administrativo y de Servicio Público</i>	<i>5,683,592</i>	-	<i>5,683,592</i>	<i>5,586,614</i>	<i>5,586,614</i>	<i>96,978</i>
<i>Magisterio</i>	-	-	-	-	-	-
<i>Servicios de Salud</i>	-	-	-	-	-	-
Personal Administrativo	-	-	-	-	-	-
Personal Médico, Paramédico y afín	-	-	-	-	-	-
<i>Seguridad Pública</i>	-	-	-	-	-	-
<i>Gastos Asociados a la Implementación de Nuevas Leyes Fed. o Reformas a las Mismas</i>	-	-	-	-	-	-
Nombre del Programa o Ley 1	-	-	-	-	-	-
Nombre del Programa o Ley 2	-	-	-	-	-	-
<i>Sentencias Laborales Definitivas</i>	-	-	-	-	-	-
Gasto Etiquetado	-	-	-	-	-	-
<i>Personal Administrativo y de Servicio Público</i>	-	-	-	-	-	-
<i>Magisterio</i>	-	-	-	-	-	-
<i>Servicios de Salud</i>	-	-	-	-	-	-
Personal Administrativo	-	-	-	-	-	-
Personal Médico, Paramédico y afín	-	-	-	-	-	-
<i>Seguridad Pública</i>	-	-	-	-	-	-
<i>Gastos Asociados a la Implementación de Nuevas Leyes Fed. o Reformas a las Mismas</i>	-	-	-	-	-	-
Nombre del Programa o Ley 1	-	-	-	-	-	-
Nombre del Programa o Ley 2	-	-	-	-	-	-
<i>Sentencias Laborales Definitivas</i>	-	-	-	-	-	-
Total del Gasto en Servicios Personales	5,683,592	-	5,683,592	5,586,614	5,586,614	96,978

Operador de Carreteras de Cuota
Estado Analítico del Ejercicio del Presupuesto de Egresos
Clasificación Económica (por Tipo de Gasto)
Del 1 de enero al 31 de diciembre de 2020
(Pesos)

Concepto	Egresos					
	Aprobado	Ampliaciones/ (Reducciones)	Modificado	Devengado	Pagado	Subejercicio
	1	2	3 = (1 + 2)	4	5	6 = (3 - 4)
Gasto Corriente	8,617,592	(724,768)	7,892,824	7,031,558	7,031,558	861,266
Gasto de Capital	45,608	33,549	79,157	79,157	79,157	-
Amortización de la Deuda y Disminución de Pasivos	-	-	-	-	-	-
Pensiones y Jubilaciones	-	1,351,436	1,351,436	1,347,880	1,347,880	3,556
Participaciones	-	-	-	-	-	-
Total del Gasto	8,663,200	660,217	9,323,417	8,458,595	8,458,595	864,822

Identificación de Crédito o Instrumento		Devengado	Pagado
Créditos Bancarios			
<div style="border: 2px solid black; border-radius: 15px; padding: 20px; display: inline-block;"> <p style="font-size: 24px; margin: 0;">NO APLICA</p> </div>			
Total de Intereses de Créditos Bancarios		-	-
Otros Instrumentos de Deuda			
Total de Intereses de Otros Instrumentos de Deuda		-	-
TOTAL		-	-



Información Programática

CUENTA PÚBLICA
OPERADOR DE CARRETERAS DE CUOTA
ENERO - DICIEMBRE

2020

Concepto	Egresos					Subejercicio
	Aprobado	Ampliaciones/ (Reducciones)	Modificado	Devengado	Pagado	
	1	2	3 = (1 + 2)	4	5	6 = (3 - 4)
Programas						
Subsidios: Sector Social y Privado o Ent. Federativas y Municipios						
Sujetos a Reglas de Operación	-	-	-	-	-	-
Otros Subsidios	-	-	-	-	-	-
Desempeño de las Funciones						
Prestación de Servicios Públicos	-	-	-	-	-	-
Provisión de Bienes Públicos	-	-	-	-	-	-
Planeación, Seguimiento y Evaluación de Políticas Públicas	-	-	-	-	-	-
Promoción y Fomento	-	-	-	-	-	-
Regulación y Supervisión	-	-	-	-	-	-
Funciones de las Fuerzas Armadas (Únicamente Gobierno Federal)	-	-	-	-	-	-
Específicos	-	-	-	-	-	-
Proyectos de Inversión	-	-	-	-	-	-
Administrativos y de Apoyo	8,663,200	660,217	9,323,417	8,458,595	8,458,595	864,822
Apoyo al Proceso Presupuestario y para Mejorar la Eficiencia Institucional	8,663,200	660,217	9,323,417	8,458,595	8,458,595	864,822
Apoyo a la Función Pública y al Mejoramiento de la Gestión	-	-	-	-	-	-
Operaciones Ajenas	-	-	-	-	-	-
Compromisos						
Obligaciones de Cumplimiento de Resolución Jurisdiccional	-	-	-	-	-	-
Desastres Naturales	-	-	-	-	-	-
Obligaciones						
Pensiones y Jubilaciones	-	-	-	-	-	-
Aportaciones a la Seguridad Social	-	-	-	-	-	-
Aportaciones a Fondos de Estabilización	-	-	-	-	-	-
Aportaciones a Fondos de Inversión y Reestructura de Pensiones	-	-	-	-	-	-
Programas de Gasto Federalizado (Gobierno Federal)						
Gasto Federalizado	-	-	-	-	-	-
Participaciones a Entidades Federativas y Municipios						
Costo financiero, deuda o apoyos a deudores y ahorradores de la banca	-	-	-	-	-	-
Adeudos de ejercicios fiscales anteriores	-	-	-	-	-	-
Total del Gasto	8,663,200	660,217	9,323,417	8,458,595	8,458,595	864,822

Concepto	Estimado	Devengado	Pagado ³
I. Ingresos Presupuestarios (I=1+2)	8,663,200	9,323,417	9,323,417
1. Ingresos del Gobierno de la Entidad Federativa 1	8,663,200	9,323,417	9,323,417
2. Ingresos del Sector Paraestatal 1	-	-	-
II. Egresos Presupuestarios (II=3+4)	8,663,200	8,458,595	8,458,595
3. Egresos del Gobierno de la Entidad Federativa 2	-	-	-
4. Egresos del Sector Paraestatal 2	8,663,200	8,458,595	8,458,595
III. Balance Presupuestario (Superávit o Déficit) (III = I - II)	-	864,822	864,822

Concepto	Estimado	Devengado	Pagado ³
III. Balance presupuestario (Superávit o Déficit)	-	864,822	864,822
IV. Intereses, Comisiones y Gastos de la Deuda	-	-	-
V. Balance Primario (Superávit o Déficit) (V= III - IV)	-	864,822	864,822

Concepto	Estimado	Devengado	Pagado ³
A. Financiamiento	-	-	-
B. Amortización de la deuda	-	-	-
C. Endeudamiento ó desendeudamiento (C = A - B)	-	-	-

1 Los Ingresos que se presentan son los ingresos presupuestarios totales sin incluir los ingresos por financiamientos. Los Ingresos del Gobierno de la Entidad Federativa corresponden a los del Poder Ejecutivo, Legislativo Judicial y Autónomos.

2 Los egresos que se presentan son los egresos presupuestarios totales sin incluir los egresos por amortización. Los egresos del Gobierno de la Entidad Federativa corresponden a los del Poder Ejecutivo, Legislativo, Judicial y Órganos Autónomos.

3 Para Ingresos se reportan los ingresos recaudados; para egresos se reportan los egresos pagados.

NO APLICA

Del 01 de enero al 31 de diciembre del 2020
OPERADOR DE CARRETERAS DE CUOTA

INDICADOR DE RESULTADOS

NO APLICA



Anexos

CUENTA PÚBLICA
OPERADOR DE CARRETERAS DE CUOTA
ENERO - DICIEMBRE

2020



Operador de Carreteras de Cuota
Relación de Bienes Inmuebles que Componen su Patrimonio
Al 31 de diciembre de 2020



Código	Descripción del Bien Inmueble	Valor en libros
OCC124	Oficinas propias: Edificio. Ubicación: Jesus H. Preciado N. 324 Col. San Anton C.P. 62020, Cuernavaca Morelos	
	Terreno	4,480,000
	Construcción	2,346,024

RELACIÓN DE ESQUEMAS BURSÁTILES Y DE COBERTURAS FINANCIERAS

NO APLICA



MORELOS
2018 - 2024



Régimen Estatal de Protección Social en Salud de Morelos

CUENTA PÚBLICA CONSOLIDADA
ENTIDADES PARAESTATALES
ENERO - DICIEMBRE

2020



Introducción

CUENTA PÚBLICA
RÉGIMEN ESTATAL DE PROTECCIÓN
SOCIAL EN SALUD DE MORELOS
ENERO - DICIEMBRE

2020

INTRODUCCIÓN

ANTECEDENTE

El Régimen Estatal de Protección Social en Salud de Morelos, fue creado mediante Decreto Número Ciento Ocho, publicado en el Periódico Oficial “Tierra y Libertad”, número 5354 el veintitrés de diciembre de dos mil quince.

SITUACIÓN ACTUAL

Con fecha 30 de Septiembre de 2020 mediante el Decreto Número setecientos cincuenta y seis se autoriza la extinción del organismo público descentralizado denominado Régimen Estatal De Protección Social En Salud De Morelos, conservando únicamente su personalidad jurídica para efectos del correspondiente proceso de liquidación, con independencia de las demás funciones y facultades que se le confieran para tal efecto.

A efecto de evitar confusiones y la debida identificación del estado jurídico del Organismo a extinguirse, en las actuaciones que se generen con respecto al mismo, a partir de la vigencia del Decreto, seguido de la denominación del Régimen Estatal de Protección Social en Salud de Morelos deberá acompañarse la leyenda “en liquidación”.

A fin de realizar el proceso de liquidación del Régimen Estatal de Protección Social en Salud de Morelos, se habrá de contar con un liquidador que será determinado por la Comisión Auxiliar Liquidadora,

Para el cumplimiento de las funciones que le sean encomendadas al liquidador, la Secretaría de Salud con la intervención que en el ámbito de atribuciones compete a las Secretarías de Hacienda, Administración y Contraloría, podrá asignar o autorizar que durante el proceso de liquidación cuente con el personal indispensable para desempeñar las actividades tendientes a dar cumplimiento a lo previsto en el presente Decreto; y, en caso de resultar estrictamente necesario, se autorizará la contratación de servicios profesionales, la que se realizará en términos de la normativa aplicable y en apego a la suficiencia presupuestal de la que se disponga.



Información Contable

CUENTA PÚBLICA
RÉGIMEN ESTATAL DE PROTECCIÓN
SOCIAL EN SALUD DE MORELOS
ENERO - DICIEMBRE

2020

Concepto	2020	2019	Concepto	2020	2019
INGRESOS Y OTROS BENEFICIOS			GASTOS Y OTRAS PÉRDIDAS		
<i>Ingresos de la Gestión</i>			<i>Gastos de Funcionamiento</i>	14,310,627	110,326,125
Impuestos	-	-	Servicios Personales	6,115,564	46,559,276
Cuotas y Aportaciones de Seguridad Social	-	-	Materiales y Suministros	100,441	47,402,883
Contribuciones de Mejoras	-	-	Servicios Generales	8,094,622	16,363,966
Derechos	-	-			
Productos	-	-	<i>Transferencias, Asignaciones, Subsidios y Otras Ayudas</i>	-	1,587,633,151
Aprovechamientos	-	-	Transferencias Internas y Asignaciones al Sector Público	-	-
Ingresos por Venta de Bienes y Prestación de Servicios	-	-	Transferencias al Resto del Sector Público	-	1,587,633,151
			Subsidios y Subvenciones	-	-
<i>Participaciones, Aportaciones, Convenios, Incentivos Derivados de la Colaboración Fiscal, Fondos Distintos de Aportaciones, Transferencias, Asignaciones, Subsidios y Subvenciones, y Pensiones y Jubilaciones</i>	10,781,496	1,683,920,626	Ayudas Sociales	-	-
			Pensiones y Jubilaciones	-	-
Participaciones, Aportaciones, Convenios, Incentivos Derivados de la Colaboración Fiscal y Fondos Distintos de Aportaciones	10,781,496	1,235,326,968	Transferencias a Fideicomisos, Mandatos y Contratos Análogos	-	-
Transferencias, Asignaciones, Subsidios y Subvenciones, y Pensiones y Jubilaciones	-	448,593,658	Transferencias a la Seguridad Social	-	-
			Donativos	-	-
			Transferencias al Exterior	-	-
Otros Ingresos y Beneficios	4,113,323	20,395,062	<i>Participaciones y Aportaciones</i>	-	-
Ingresos Financieros	198,244	11,205,555	Participaciones	-	-
Incremento por Variación de Inventarios	-	-	Aportaciones	-	-
Disminución del Exceso de Estimaciones por Pérdida o Deterioro u Obsolescencia	-	-	Convenios	-	-
Disminución del Exceso de Provisiones	-	-	<i>Intereses, Comisiones y Otros Gastos de la Deuda Pública</i>	-	-
Otros Ingresos y Beneficios Varios	3,915,079	9,189,507	Intereses de la Deuda Pública	-	-
			Comisiones de la Deuda Pública	-	-
			Gastos de la Deuda Pública	-	-
			Costo por Coberturas	-	-
			Apoyos Financieros	-	-
Total de Ingresos y Otros Beneficios	14,894,819	1,704,315,688	<i>Otros Gastos y Pérdidas Extraordinarias</i>	1,630,537	1,730,520
			Estimaciones, Depreciaciones, Deterioros, Obsolescencia y Amortizaciones	1,630,537	1,730,520
			Provisiones	-	-
			Disminución de Inventarios	-	-
			Aumento por Insuficiencia de Estimaciones por Pérdida o Deterioro u Obsolescencia	-	-
			Aumento por Insuficiencia de Provisiones	-	-
			Otros Gastos	-	-
			<i>Inversión Pública</i>	-	-
			Inversión Pública no Capitalizable	-	-
			Total de Gastos y Otras Pérdidas	15,941,164	1,699,689,796
			Resultados del Ejercicio (Ahorro/Desahorro)	(1,046,345)	4,625,892

Bajo protesta de decir verdad declaramos que los Estados Financieros y sus Notas son razonablemente correctos y responsabilidad del emisor.

CONCEPTO	Año		CONCEPTO	Año	
	2020	2019		2020	2019
ACTIVO			PASIVO		
Activo Circulante			Pasivo Circulante		
Efectivo y Equivalentes	631,530	73,749,612	Cuentas por Pagar a Corto Plazo	493,873	101,537,421
Derechos a Recibir Efectivo o Equivalentes	281,566	31,376,639	Documentos por Pagar a Corto Plazo	-	-
Derechos a Recibir Bienes o Servicios	-	-	Porción a Corto Plazo de la Deuda Pública a Largo Plazo	-	-
Inventarios	-	-	Títulos y Valores a Corto Plazo	-	-
Almacenes	-	-	Pasivos Diferidos a Corto Plazo	-	-
Estimación por Pérdida o Deterioro de Activos Circulantes	-	-	Fondos y Bienes de Terceros en Garantía y/o Administración a Corto Plazo	-	-
Otros Activos Circulantes	-	-	Provisiones a Corto Plazo	-	-
Total de Activos Circulantes	913,096	105,126,251	Total de Pasivos Circulantes	493,873	101,537,421
Activo No Circulante			Pasivo No Circulante		
Inversiones Financieras a Largo Plazo	-	-	Cuentas por Pagar a Largo Plazo	-	-
Derechos a Recibir Efectivo o Equivalentes a Largo Plazo	-	-	Documentos por Pagar a Largo Plazo	-	-
Bienes Inmuebles, Infraestructura y Construcciones en Proceso	-	-	Deuda Pública a Largo Plazo	-	-
Bienes Muebles	6,695,849	7,176,822	Pasivos Diferidos a Largo Plazo	-	-
Activos Intangibles	431,878	665,929	Fondos y Bienes de Terceros en Garantía y/o en Administración a Largo Plazo	-	-
Depreciación, Deterioro y Amortización Acumulada de Bienes	(3,992,020)	(2,529,228)	Provisiones a Largo Plazo	-	-
Activos Diferidos	-	-	Total de Pasivos No Circulantes	-	-
Estimación por Pérdida o Deterioro de Activos no Circulantes	-	-	Total del Pasivo	493,873	101,537,421
Otros Activos no Circulantes	-	-	HACIENDA PÚBLICA / PATRIMONIO		
Total de Activos No Circulantes	3,135,707	5,313,523	Hacienda Pública / Patrimonio Contribuido		
Total del Activo	4,048,803	110,439,774	Aportaciones	-	-
			Donaciones de Capital	-	-
			Actualización de la Hacienda Pública / Patrimonio	-	-
			Hacienda Pública / Patrimonio Generado	3,554,930	8,902,353
			Resultados del Ejercicio (Ahorro / Desahorro)	(1,046,345)	4,625,892
			Resultados de Ejercicios Anteriores	7,774,497	3,148,604
			Revalúos	-	-
			Reservas	-	-
			Rectificaciones de Resultados de Ejercicios Anteriores	(3,173,222)	1,127,857
			Exceso o Insuficiencia en la Actualización de la Hacienda Pública / Patrimonio	-	-
			Resultado por Posición Monetaria	-	-
			Resultado por Tenencia de Activos no Monetarios	-	-
			Total Hacienda Pública / Patrimonio	3,554,930	8,902,353
			Total del Pasivo y Hacienda Pública / Patrimonio	4,048,803	110,439,774

Bajo protesta de decir verdad declaramos que los Estados Financieros y sus Notas son razonablemente correctos y responsabilidad del emisor.

CONCEPTO	31 de diciembre 2020	31 de diciembre 2019	CONCEPTO	31 de diciembre 2020	31 de diciembre 2019
ACTIVO			PASIVO		
Activo Circulante			Activo Circulante		
Efectivo y Equivalentes	631,530	73,749,612	Cuentas por Pagar a Corto Plazo	493,873	101,537,421
Efectivo	-	-	Servicios Personales por Pagar a Corto Plazo	-	114,766
Bancos/Tesorería	19,559	61,092,946	Proveedores por Pagar a Corto Plazo	255,000	100,087,128
Bancos/Dependencias y Otros	-	-	Contratistas por Obras Públicas por Pagar a Corto Plazo	-	-
Inversiones Temporales (Hasta 3 meses)	-	-	Participaciones y Aportaciones por Pagar a Corto Plazo	-	-
Fondos con Afectación Específica	611,971	12,656,666	Transferencias Otorgadas por Pagar a Corto Plazo	-	-
Depósitos de Fondos de Terceros en Garantía y/o Admón.	-	-	Int., Comisiones y Otros Gastos de la Deuda Púb. por Pagar a Corto Plazo	-	-
Otros Efectivos y Equivalentes	-	-	Retenciones y Contribuciones por Pagar a Corto Plazo	51,498	603,601
			Devoluciones de la Ley de Ingresos por Pagar a Corto Plazo	-	-
			Otras Cuentas por Pagar a Corto Plazo	187,375	731,926
Derechos a Recibir Efectivo o Equivalentes	281,566	31,376,639			
Inversiones Financieras de Corto Plazo	-	-	Documentos por Pagar a Corto Plazo	-	-
Cuentas por Cobrar a Corto Plazo	-	-	Documentos Comerciales por Pagar a Corto Plazo	-	-
Deudores Diversos por Cobrar a Corto Plazo	281,566	31,353,721	Documentos con Contratistas por Obras Púb. por Pagar a Corto Plazo	-	-
Ingresos por Recuperar a Corto Plazo	-	-	Otros Documentos por Pagar a Corto Plazo	-	-
Deudores por Anticipos de la Tesorería a Corto Plazo	-	-			
Deudores por Anticipos de la Tesorería a Corto Plazo	-	-	Porción a Corto Plazo de la Deuda Pública a Largo Plazo	-	-
Préstamos Otorgados a Corto Plazo	-	-	Porción a Corto Plazo de la Deuda Pública	-	-
Otros Derechos a Recibir Efectivo o Equiv. a Corto Plazo	-	22,918	Porción a Corto Plazo de Arrendamiento Financiero	-	-
Derechos a Recibir Bienes o Servicios	-	-	Titulos y Valores a Corto Plazo	-	-
Ant. a Proveedores por Adq. de Bienes y Prest. de Serv. a Corto Plazo	-	-			
Ant. a Proveedores por Adq. de Bienes Inm. y Muebles a Corto Plazo	-	-	Pasivos Diferidos a Corto Plazo	-	-
Ant. a Proveedores por Adq. de Bienes Intangibles a Corto Plazo	-	-	Ingresos Cobrados por Adelantado a Corto Plazo	-	-
Anticipo a Contratistas por Obras Públicas a Corto Plazo	-	-	Intereses Cobrados por Adelantado a Corto Plazo	-	-
Otros Derechos a Recibir Bienes o Servicios a Corto Plazo	-	-	Otros Pasivos Diferidos a Corto Plazo	-	-
Inventarios	-	-	Fondos y Bienes de Terceros en Garantía y/o Admón. a C. P.	-	-
Inventario de Mercancías para Venta	-	-	Fondos en Garantía a Corto Plazo	-	-
Inventario de Mercancías Terminadas	-	-	Fondos en Administración a Corto Plazo	-	-
Inventario de Mercancías en Proceso de Elaboración	-	-	Fondos Contingentes a Corto Plazo	-	-
Inventario de Materias Primas, Mat. y Suministros para Producción	-	-	Fondos de Fideicomisos, Mandatos y Contratos Análogos a Corto Plazo	-	-
Bienes en Tránsito	-	-	Otros Fondos de Terceros en Garantía y/o Administración a Corto Plazo	-	-
			Valores y Bienes en Garantía a Corto Plazo	-	-
Almacenes	-	-			
			Provisiones a Corto Plazo	-	-
Estimación por Pérdida o Deterioro de Activos Circulantes	-	-	Provisión para Demandas y Juicios a Corto Plazo	-	-
Est. para Ctas. Incobrables por Derechos a Recibir Efectivo o Equiv.	-	-	Provisión para Contingencias a Corto Plazo	-	-
Estimación por Deterioro de Inventarios	-	-	Otras Provisiones a Corto Plazo	-	-
Otros Activos Circulantes	-	-	Otros Pasivos a Corto Plazo	-	-
Valores en Garantía	-	-	Ingresos por Clasificar	-	-
Bienes en Garantía (excluye depósitos de fondos)	-	-	Recaudación por Participar	-	-
Bienes Deriv. de Embargos, Decom., Aseguramientos y Dación en Pago	-	-	Otros Pasivos Circulantes	-	-
Adquisición con Fondos de Terceros	-	-			
			Total de Pasivos Circulantes	493,873	101,537,421
Total de Activos Circulantes	913,096	105,126,251			

CONCEPTO	31 de diciembre 2020	31 de diciembre 2019	CONCEPTO	31 de diciembre 2020	31 de diciembre 2019
Activo No Circulante			Pasivo No Circulante		
Inversiones Financieras a Largo Plazo	-	-	Cuentas por Pagar a Largo Plazo	-	-
Derechos a Recibir Efectivo o Equivalentes a Largo Plazo	-	-	Documentos por Pagar a Largo Plazo	-	-
Bienes Inmuebles, Infraestructura y Const. en Proceso	-	-	Deuda Pública a Largo Plazo	-	-
Bienes Muebles	6,695,849	7,176,822	Pasivos Diferidos a Largo Plazo	-	-
Activos Intangibles	431,878	665,929	Fdos. y Bienes de Terceros en Garantía y/o en Admón. a L.P.	-	-
Depreciación, Deterioro y Amortización Acumulada de Bienes	(3,992,020)	(2,529,228)	Provisiones a Largo Plazo	-	-
Activos Diferidos	-	-	Total de Pasivos No Circulantes	-	-
Estimación por Pérdida o Deterioro de Activos no Circulantes	-	-	Total del Pasivo	493,873	101,537,421
Otros Activos no Circulantes	-	-			
Total de Activos No Circulantes	3,135,707	5,313,523	HACIENDA PÚBLICA / PATRIMONIO		
Total del Activo	4,048,803	110,439,774	Hacienda Pública / Patrimonio Contribuido	-	-
			Aportaciones	-	-
			Donaciones de Capital	-	-
			Actualización de la Hacienda Pública / Patrimonio	-	-
			Hacienda Pública / Patrimonio Generado	3,554,930	8,902,353
			Resultados del Ejercicio (Ahorro / Desahorro)	(1,046,345)	4,625,892
			Resultados de Ejercicios Anteriores	7,774,497	3,148,604
			Revaluos	-	-
			Reservas	-	-
			Rectificaciones de Resultados de Ejercicios Anteriores	(3,173,222)	1,127,857
			Exceso o Insuficiencia en la Actualización de la Hacienda Pública / Patrimonio	-	-
			Resultado por Posición Monetaria	-	-
			Resultado por Tenencia de Activos no Monetarios	-	-
			Total Hacienda Pública / Patrimonio	3,554,930	8,902,353
			Total del Pasivo y Hacienda Pública / Patrimonio	4,048,803	110,439,774

Bajo protesta de decir verdad declaramos que los Estados Financieros y sus Notas son razonablemente correctos y responsabilidad del emisor.

Concepto	Origen	Aplicación	Concepto	Origen	Aplicación
ACTIVO	106,390,971	-	PASIVO	-	101,043,548
Activo Circulante	104,213,155	-	Pasivo Circulante	-	101,043,548
Efectivo y Equivalentes	73,118,082	-	Cuentas por Pagar a Corto Plazo	-	101,043,548
Derechos a Recibir Efectivo o Equivalentes	31,095,073	-	Documentos por Pagar a Corto Plazo	-	-
Derechos a Recibir Bienes o Servicios	-	-	Porción a Corto Plazo de la Deuda Pública a Largo Plazo	-	-
Inventarios	-	-	Títulos y Valores a Corto Plazo	-	-
Almacenes	-	-	Pasivos Diferidos a Corto Plazo	-	-
Estimación por Pérdida o Deterioro de Activos Circulantes	-	-	Fdos. y Bienes de Terceros en Garantía y/o Admón. a C. P.	-	-
Otros Activos Circulantes	-	-	Provisiones a Corto Plazo	-	-
Activo No Circulante	2,177,816	-	Otros Pasivos a Corto Plazo	-	-
Inversiones Financieras a Largo Plazo	-	-	Pasivo No Circulante	-	-
Derechos a Recibir Efectivo o Equivalentes a Largo Plazo	-	-	Cuentas por Pagar a Largo Plazo	-	-
Bienes Inmuebles, Infraestructura y Constr. en Proceso	-	-	Documentos por Pagar a Largo Plazo	-	-
Bienes Muebles	480,973	-	Deuda Pública a Largo Plazo	-	-
Activos Intangibles	234,051	-	Pasivos Diferidos a Largo Plazo	-	-
Depreciación, Deterioro y Amort. Acumulada de Bienes	1,462,792	-	Fdos. y Bienes de Terceros en Garantía y/o Admón. a L. P.	-	-
Activos Diferidos	-	-	Provisiones a Largo Plazo	-	-
Est. por Pérdida o Deterioro de Activos no Circulantes	-	-	HACIENDA PÚBLICA / PATRIMONIO	4,625,893	9,973,316
Otros Activos no Circulantes	-	-	Hacienda Pública / Patrimonio Contribuido	-	-
			Aportaciones	-	-
			Donaciones de Capital	-	-
			Actualización de la Hacienda Pública / Patrimonio	-	-
			Hacienda Pública / Patrimonio Generado	4,625,893	9,973,316
			Resultados del Ejercicio (Ahorro / Desahorro)	-	5,672,237
			Resultados de Ejercicios Anteriores	4,625,893	-
			Revalúos	-	-
			Reservas	-	-
			Rectificaciones de Resultados de Ejercicios Anteriores	-	4,301,079
			Exceso o Insuficiencia en la Actualización de la Hacienda Pública / Patrimonio	-	-
			Resultado por Posición Monetaria	-	-
			Resultado por Tenencia de Activos no Monetarios	-	-

Bajo protesta de decir verdad declaramos que los Estados Financieros y sus Notas son razonablemente correctos y responsabilidad del emisor.

RÉGIMEN ESTATAL DE PROTECCIÓN SOCIAL EN SALUD DE MORELOS
Estado Analítico del Activo
Del 1 de enero al 31 de diciembre de 2020
(Pesos)



Concepto	Saldo Inicial 1	Cargos del Periodo 2	Abonos del Periodo 3	Saldo Final 4 = (1 + 2 - 3)	Variación del Periodo (4 - 1)
ACTIVO	110,439,774	87,125,806	193,516,777	4,048,803	(106,390,971)
<i>Activo Circulante</i>	<i>105,126,251</i>	<i>86,913,561</i>	<i>191,126,716</i>	<i>913,096</i>	<i>(104,213,155)</i>
Efectivo y Equivalentes	73,749,612	75,914,037	149,032,119	631,530	(73,118,082)
Derechos a Recibir Efectivo o Equivalentes	31,376,639	10,999,524	42,094,597	281,566	(31,095,073)
Derechos a Recibir Bienes o Servicios	-	-	-	-	-
Inventarios	-	-	-	-	-
Almacenes	-	-	-	-	-
Estimación por Pérdida o Deterioro de Activos Circulantes	-	-	-	-	-
Otros Activos Circulantes	-	-	-	-	-
Activo No Circulante	5,313,523	212,245	2,390,061	3,135,707	(2,177,816)
Inversiones Financieras a Largo Plazo	-	-	-	-	-
Derechos a Recibir Efectivo o Equivalentes a Largo Plazo	-	-	-	-	-
Bienes Inmuebles, Infraestructura y Constr. en Proceso	-	-	-	-	-
Bienes Muebles	7,176,822	-	480,973	6,695,849	(480,973)
Activos Intangibles	665,929	-	234,051	431,878	(234,051)
Depreciación, Deterioro y Amort. Acumulada de Bienes	(2,529,228)	212,245	1,675,037	(3,992,020)	(1,462,792)
Activos Diferidos	-	-	-	-	-
Est. por Pérdida o Deterioro de Activos no Circulantes	-	-	-	-	-
Otros Activos no Circulantes	-	-	-	-	-

Bajo protesta de decir verdad declaramos que los Estados Financieros y sus Notas son razonablemente correctos y responsabilidad del emisor.

Denominación de las Deudas	Moneda de Contratación	Institución o País Acreedor	Saldo Inicial del Periodo	Saldo Final del Periodo
DEUDA PÚBLICA				
Corto Plazo				
Deuda Interna	Pesos		-	-
Instituciones de Crédito			-	-
Títulos y Valores			-	-
Arrendamientos Financieros			-	-
Deuda Externa	Pesos		-	-
Organismos Financieros Internacionales			-	-
Deuda Bilateral			-	-
Títulos y Valores			-	-
Arrendamientos Financieros			-	-
<i>Subtotal a Corto Plazo</i>			-	-
Largo Plazo				
Deuda Interna	Pesos		-	-
Instituciones de Crédito			-	-
Títulos y Valores			-	-
Arrendamientos Financieros			-	-
Deuda Externa	Pesos		-	-
Organismos Financieros Internacionales			-	-
Deuda Bilateral			-	-
Títulos y Valores			-	-
Arrendamientos Financieros			-	-
<i>Subtotal a Largo Plazo</i>			-	-
Otros Pasivos			101,537,421	493,873
Total Deuda y Otros Pasivos			101,537,421	493,873

Bajo protesta de decir verdad declaramos que los Estados Financieros y sus Notas son razonablemente correctos y responsabilidad del emisor.

Denominación de la Deuda Pública y Otros Pasivos	Saldo al 31 de Diciembre de 2019	Disposiciones del Periodo	Amortizaciones del Periodo	Revaluaciones, Reclasificaciones y Otros Ajustes	Saldo Final del Periodo	Pago de Intereses del Periodo	Pago de Comisiones y demás costos asociados durante el Periodo
Deuda Pública	-	-	-	-	-	-	-
Corto Plazo	-	-	-	-	-	-	-
Instituciones de Crédito	-	-	-	-	-	-	-
Títulos y Valores	-	-	-	-	-	-	-
Arrendamientos Financieros	-	-	-	-	-	-	-
Largo Plazo	-	-	-	-	-	-	-
Instituciones de Crédito	-	-	-	-	-	-	-
Títulos y Valores	-	-	-	-	-	-	-
Arrendamientos Financieros	-	-	-	-	-	-	-
Otros Pasivos	101,537,421	-	-	-	493,873	-	-
Total de la Deuda Pública y Otros Pasivos	101,537,421	-	-	-	493,873	-	-
Deuda Contingente¹ (Informativo)							
Deuda Contingente 1	-	-	-	-	-	-	-
Deuda Contingente 2	-	-	-	-	-	-	-
Deuda Contingente xx	-	-	-	-	-	-	-
Valor de Instrumentos Bono Cupón Cero²							
Instrumento Bono Cupón Cero 1	-	-	-	-	-	-	-
Instrumento Bono Cupón Cero 2	-	-	-	-	-	-	-
Instrumento Bono Cupón Cero 3	-	-	-	-	-	-	-

1 Se refiere a cualquier Financiamiento sin fuente o garantía de pago definida, que sea asumida de manera solidaria o subsidiaria por las Entidades Federativas con sus Municipios, organismos descentralizados y empresas de participación estatal mayoritaria y fideicomisos, locales o municipales, y por los Municipios con sus respectivos organismos descentralizados y empresas de participación municipal mayoritaria.

2 Se refiere al valor del Bono Cupón Cero que respalda el pago de los créditos asociados al mismo (Activo).

Obligaciones a Corto Plazo	Monto Contratado	Plazo Pactado	Tasa de Interés	Comisiones y Costos Relacionados	Tasa Efectiva
Obligaciones a Corto Plazo (Informativo)					
Crédito 1	-	-	-	-	-
Crédito 2	-	-	-	-	-
Crédito xx	-	-	-	-	-

Bajo protesta de decir verdad declaramos que los Estados Financieros y sus Notas son razonablemente correctos y responsabilidad del emisor.

Denominación de las Obligaciones Diferentes de Financiamiento	Fecha del Contrato	Fecha de inicio de operación del proyecto	Fecha de vencimiento	Monto de la inversión pactado	Plazo pactado	Monto promedio mensual del pago de la contraprestación	Monto promedio mensual del pago correspondiente al pago de inversión	Monto pagado de la inversión al 31 de diciembre de 2020	Monto pagado de la inversión actualizado al 31 de diciembre de 2020	Saldo pendiente por pagar de la inversión al 31 de diciembre de 2020
Asociaciones Público Privadas (APP's)				-		-	-	-	-	-
APP 1				-		-	-	-	-	-
APP 2				-		-	-	-	-	-
APP 3				-		-	-	-	-	-
APP xx				-		-	-	-	-	-
Otros Instrumentos										
Otro Instrumento 1				-		-	-	-	-	-
Otro Instrumento 2				-		-	-	-	-	-
Otro Instrumento 3				-		-	-	-	-	-
Otro Instrumento xx				-		-	-	-	-	-
Total de Obligaciones Diferentes de Financiamiento				-		-	-	-	-	-

NO APLICA

Bajo protesta de decir verdad declaramos que los Estados Financieros y sus Notas son razonablemente correctos y responsabilidad del emisor.

RÉGIMEN ESTATAL DE PROTECCIÓN SOCIAL EN SALUD DE MORELOS
Estado de Variación en la Hacienda Pública
Del 1 de enero al 31 de diciembre de 2020
(Pesos)



Concepto	Hacienda Pública/ Patrimonio Contribuido	Hacienda Pública/ Patrimonio Generado de Ejercicios Anteriores	Hacienda Pública/ Patrimonio Generado del Ejercicio	Exceso o Insuficiencia en la Actualización de la Hacienda Pública / Patrimonio	TOTAL
Hacienda Pública / Patrimonio Contribuido Neto de 2019	-	-	-	-	-
<i>Aportaciones</i>	-	-	-	-	-
<i>Donaciones de Capital</i>	-	-	-	-	-
<i>Actualización de la Hacienda Pública / Patrimonio</i>	-	-	-	-	-
Hacienda Pública / Patrimonio Generado Neto de 2019	-	4,276,461	4,625,892	-	8,902,353
<i>Resultados del Ejercicio (Ahorro / Desahorro)</i>	-	3,148,604	4,625,892	-	4,625,892
<i>Resultados de Ejercicios Anteriores</i>	-	-	-	-	3,148,604
<i>Revaluos</i>	-	-	-	-	-
<i>Reservas</i>	-	-	-	-	-
<i>Rectificaciones de Resultados de Ejercicios Anteriores</i>	-	1,127,857	-	-	1,127,857
Exceso o Insuficiencia en la Actualización de la Hacienda Pública / Patrimonio Neto de 2019	-	-	-	-	-
<i>Resultado por Posición Monetaria</i>	-	-	-	-	-
<i>Resultado por Tenencia de Activos no Monetarios</i>	-	-	-	-	-
Hacienda Pública / Patrimonio Neto Final de 2019	-	4,276,461	4,625,892	-	8,902,353
Cambios en la Hacienda Pública / Patrimonio Contribuido Neto de 2020	-	-	-	-	-
<i>Aportaciones</i>	-	-	-	-	-
<i>Donaciones de Capital</i>	-	-	-	-	-
<i>Actualización de la Hacienda Pública / Patrimonio</i>	-	-	-	-	-
Variaciones de la Hacienda Pública / Patrimonio Generado Neto de 2020	-	4,625,893	(9,973,316)	-	(5,347,423)
<i>Resultados del Ejercicio (Ahorro / Desahorro)</i>	-	-	(1,046,345)	-	(1,046,345)
<i>Resultados de Ejercicios Anteriores</i>	-	4,625,893	(4,625,892)	-	1
<i>Revaluos</i>	-	-	-	-	-
<i>Reservas</i>	-	-	-	-	-
<i>Rectificaciones de Resultados de Ejercicios Anteriores</i>	-	-	(4,301,079)	-	(4,301,079)
Cambios en el Exceso o Insuficiencia en la Actualización de la Hacienda Pública / Patrimonio Neto de 2020	-	-	-	-	-
<i>Resultado por Posición Monetaria</i>	-	-	-	-	-
<i>Resultado por Tenencia de Activos no Monetarios</i>	-	-	-	-	-
Hacienda Pública / Patrimonio Neto Final de 2020	-	8,902,354	(5,347,424)	-	3,554,930

Bajo protesta de decir verdad declaramos que los Estados Financieros y sus Notas son razonablemente correctos y responsabilidad del emisor.

Concepto		2020	2019	Concepto	2020	2019
Flujos de Efectivo de las Actividades de Operación						
<i>Origen</i>				<i>Origen</i>		
Impuestos		14,894,819	1,704,315,688	Bienes Inmuebles, Infraestructura y Construcciones en Proceso	6,695,849	7,176,822
Cuotas y Aportaciones de Seguridad Social		-	-	Bienes Muebles	-	-
Contribuciones de Mejoras		-	-	Otros Orígenes de Inversión	6,695,849	7,176,822
Derechos		-	-	<i>Aplicación</i>		
Productos		-	-	Bienes Inmuebles, Infraestructura y Construcciones en Proceso	78,767,586	(35,721,703)
Aprovechamientos		-	-	Bienes Muebles	6,695,849	7,176,822
Ingresos por Venta de Bienes y Prestación de Servicios		-	-	Otras Aplicaciones de Inversión	72,071,737	(42,898,525)
Participaciones, Aportaciones, Convenios, Incentivos Derivados de la Colaboración Fiscal y Fondos Distintos de Aportaciones		10,781,496	1,235,326,968	Flujos Netos de Efectivo por Actividades de Inversión	(72,071,737)	42,898,525
Transferencias, Asignaciones, Subsidios y Subvenciones; y Pensiones y Jubilaciones		-	448,593,658	Flujo de Efectivo de las Actividades de Financiamiento		
Otros Orígenes de Operación		4,113,323	20,395,062	<i>Origen</i>		
<i>Aplicación</i>				Endeudamiento Neto	-	-
Servicios Personales		15,941,164	1,699,689,796	Interno	-	-
Materiales y Suministros		6,115,564	46,559,276	Externo	-	-
Servicios Generales		100,441	47,402,883	Otros Orígenes de Financiamiento	-	-
Transf. Internas y Asignaciones al Sector Público		8,094,622	16,363,966	<i>Aplicación</i>		
Transferencias al resto del Sector Público		-	1,587,633,151	Servicios de la Deuda	-	-
Subsidios y Subvenciones		-	-	Interno	-	-
Ayudas Sociales		-	-	Externo	-	-
Pensiones y Jubilaciones		-	-	Otras Aplicaciones de Financiamiento	-	-
Transf. a Fideicomisos, Mandatos y Contratos Análogos		-	-	Flujos Netos de Efectivo por Actividades de Financiamiento		
Transferencias a la Seguridad Social		-	-	Incremento/Disminución Neta en el Efectivo y Equivalentes al Efectivo	(73,118,082)	47,524,417
Donativos		-	-			
Transferencias al Exterior		-	-	Flujos Netos de Efectivo por Actividades de Operación		
Participaciones		-	-			
Aportaciones		-	-			
Convenios		-	-			
Otras Aplicaciones de Operación		1,630,537	1,730,520			
Flujos Netos de Efectivo por Actividades de Operación		(1,046,345)	4,625,892	Efectivo y Equivalentes al Efectivo al Inicio del Ejercicio	73,749,612	26,225,195
				Efectivo y Equivalentes al Efectivo al Final del Ejercicio	631,530	73,749,612

Bajo protesta de decir verdad declaramos que los Estados Financieros y sus Notas son razonablemente correctos y responsabilidad del emisor.

Informe Sobre Pasivos Contingentes

1° de enero al 31 de Diciembre 2020

En cumplimiento a lo dispuesto por los artículos 46, fracción I, inciso d y 52 de la Ley General de Contabilidad Gubernamental, en relación al Informe Sobre Pasivos Contingentes, se aclara que este Régimen Estatal de Protección Social en Salud de Morelos al 30 de junio de 2020, cuenta con pasivos contingentes que derivan de 56 juicios laborales por un importe de \$ 7, 880,325.29 que muestran una obligación presente o futura cuya existencia y/o realización sea incierta

Lo anterior, de conformidad con lo establecido en el capítulo VII, numeral III, inciso g) del Manual de Contabilidad Gubernamental emitido por el CONAC, donde se establece en términos generales que:

“los pasivos contingentes son obligaciones que tienen su origen en hechos específicos e independientes del pasado que en el futuro pueden ocurrir o no y, de acuerdo con lo que acontezca, desaparecen o se convierten en pasivos reales por ejemplo, juicios, garantías, avales, costos de planes de pensiones, jubilaciones, etc.”.

NOTAS DE GESTION ADMINISTRATIVA

PANORAMA ECONOMICO Y FINANCIERO

El régimen Estatal de Protección Social en Salud de Morelos opera con los Recursos Federales (Cuota Social Y Aportación Solidaria Federal) publicados en el Presupuesto de Egresos de la Federación, así como Recursos Estatales publicados en el Periódico Oficial.

AUTORIZACION E HISTORIA

El 15 de mayo de 2003, se publicó en el Diario Oficial de la Federación el Decreto que reforma la Ley General de Salud, mediante el cual se creó el Sistema de Protección Social en Salud, razón por la cual fue adicionado el Título Tercero bis a la Ley General de Salud, cuyo primer párrafo menciona que: “Todos los mexicanos tienen derecho a ser incorporados al Sistema de Protección Social en Salud, sin importar su condición social”.

El 04 de agosto de 2004, se publica en el Periódico Oficial “Tierra y Libertad” número 4342, el Acuerdo de Coordinación para la ejecución del Sistema de Protección Social en Salud, entre el Gobierno Federal y el Gobierno del Estado de Morelos, celebrado el día 12 de marzo de 2004, realizándose acciones jurídicas para constituir, el Régimen Estatal de Protección Social en Salud.

El día 08 de diciembre del 2004 en el Periódico Oficial “Tierra y Libertad” número 4365, fue publicado el Decreto por el que se reforman diversas disposiciones del Reglamento Interior de la Secretaria de Salud, entre las cuales destaca la creación de la “Dirección General de Protección Social en Salud”, misma que quedo integrada a la Oficina del Secretario.

El 18 de mayo de 2005, se publica en el Diario Oficial “Tierra y Libertad”, número 4392, el Decreto por el cual el Régimen Estatal de Protección Social en Salud, pasa a ser un Órgano Desconcentrado de la Secretaria de Salud, denominada Régimen Estatal de Protección Social en Salud de Morelos, tomando en consideración que la finalidad primordial, es la protección financiera y el aseguramiento en materia de salud, a través de un nuevo esquema de financiamiento y atención integral a la salud.

El 09 de septiembre del 2005, fue publicado en el Periódico Oficial “Tierra y Libertad” numero 4411 el Estatuto Orgánico del Régimen Estatal de Protección Social en Salud de Morelos, a efecto de regular la estructura y funcionamiento de este Órgano Desconcentrado en el cual se establece que este Órgano Desconcentrado para el desempeño de sus funciones contara con un Consejo Técnico y un Director General, auxiliándose para su debido funcionamiento de la Dirección de Afiliación y Operación; así como las demás que sean necesarias para cubrir las funciones conferidas.

El 11 de julio de 2012, fue publicado en el Periódico Oficial “Tierra y Libertad”, número 4999 el Decreto por el que se reforma la denominación y diversas disposiciones del Decreto que crea el Régimen Estatal de Protección Social en Salud de Morelos, tomando en consideración las facultades y atribuciones establecidas para el Director General del Régimen Estatal de Protección Social en Salud de Morelos, así como las funciones que este realiza, se considera pertinente que se le denomine Secretario Ejecutivo del Régimen Estatal de Protección Social en Salud.

El 20 de febrero de 2013, se publicó en el Periódico Oficial “Tierra y Libertad” numero 5068 el Decreto por el que se reforma diversas disposiciones del Decreto que crea el Régimen Estatal de Protección Social en Salud de Morelos, en el cual entre otras menciona que derivado de la expedición de la Ley Orgánica de la Administración Pública del Estado de Morelos, publicada en el Periódico Oficial “Tierra y Libertad” numero 5030 de fecha 28 de septiembre de 2012, se hace necesario la adecuación en las denominaciones, tanto de la Secretaria de Finanzas y Planeación para establecerla como Secretaria de Hacienda y la Secretaria de Gestión e Innovación Gubernamental para establecerla como Secretaria de Administración.

El 06 de marzo de 2013, fue publicado el Periódico Oficial “Tierra y Libertad” numero 5074 el Estatuto Orgánico del Régimen Estatal de Protección Social en Salud de Morelos, publicado en el Periódico Oficial “Tierra y Libertad” numero 4411 de fecha 09 de septiembre de 2005 esto dado el dinamismo de la administración pública que en la actualidad implica que las políticas publicadas se encuentren en constante revisión y redimensionamiento, en aras de satisfacer los intereses públicos, que se traducen en las necesidades y exigencias de la ciudadanía, por ello, surge el compromiso de generar una reestructuración orgánica y administrativa en el Régimen Estatal de Protección Social en Salud de Morelos, que permita cumplir puntualmente con sus objetivos de una manera moderna, funcional, eficaz y eficiente.

El 03 de julio de 2013, se publicó en el Periódico oficial “Tierra y Libertad” numero 5101, un nuevo Acuerdo de Coordinación para la ejecución del Sistema de Protección Social en Salud, celebrando entre el Ejecutivo Federal y el Ejecutivo del Estado Libre y Soberano de Morelos, con vigencia a partir del 1°, de Octubre del 2012 al 30 de septiembre de 2019.

El día 23 de diciembre de 2015 en el Periódico Oficial “Tierra y Libertad” numero 5354 es publicado que este Régimen Estatal de Protección Social en Salud de Morelos, es un Organismo Público Descentralizado de la Administración Pública del Estado de Morelos, con personalidad jurídica y patrimonio propio.

ORGANIZACIÓN Y OBJETO SOCIAL

Misión

Garantizar el acceso efectivo, oportuno y de calidad a los servicios de salud a aquellas familias que no son derechohabientes de las instituciones de seguridad social, mediante un esquema de aseguramiento público y voluntario en salud y con la responsabilidad social.

Visión

Consolidar al Régimen Estatal de Protección Social en Salud de Morelos, como la primera institución de aseguramiento público en salud, que garantiza una cobertura total, a familias desprotegidas de seguridad social y contribuya así, a la generación de una sociedad con calidad de vida con más y mejor salud otorgada con criterios de calidad, equidad, respeto, oportunidad, completa y sin discriminación.

Valores

Eficiencia, eficacia, economía, transparencia, honradez, lealtad, legalidad, ética, imparcialidad, bien común, integridad, justicia, rendición de cuentas, generosidad, igualdad, respeto, liderazgo, puntualidad, disciplina, cortesía, calidad, profesionalización, vocación de servicio, solidaridad, participación y tolerancia.

BASES DE PREPARACION DE LOS ESTADOS FINANCIEROS

Se ha implementado la normatividad de la Ley General de Contabilidad Gubernamental para la emisión de información financiera con el fin de lograr su adecuada armonización, así también se ha observado y aplicado la normatividad emitida por el Consejo Nacional de Armonización Contable y las disposiciones legales aplicables a este organismo con el fin de facilitar el registro y la fiscalización de los activos, pasivos, ingresos y gastos y en general, contribuir a medir la eficacia, economía y eficiencia del gasto e ingresos públicos, incluyendo las obligaciones contingentes y el patrimonio.

POLITICAS CONTABLES SIGNIFICATIVOS

Las principales políticas contables para la formulación de los estados financieros son:

Las políticas de contabilidad gubernamental adoptadas por el Régimen Estatal de Protección Social en Salud del Estado de Morelos, para la elaboración de sus estados financieros contables están de acuerdo con algunas de las disposiciones establecidas en la Ley General de Contabilidad Gubernamental y la normatividad emitida por el Consejo Nacional de Armonización Contable.

- a) El registro de las transacciones del Régimen Estatal de Protección Social en Salud del Estado de Morelos se realiza en base al gasto e ingreso devengado en el sistema SCODAP.
- b) Los bienes inmuebles: terrenos y edificios, se registran a su costo de adquisición o de construcción.
- c) Activo fijo.- Las adquisiciones se registraran en el activo fijo a su costo original de inversión incluyendo el valor agregado, y los gastos de mantenimiento y reparación de estos se aplican a resultados conforme se incurren. Estas adquisiciones de activo fijo se registran al activo fijo correspondiente.
- d) Depreciación de mobiliario y equipo
La depreciación del ejercicio se calcula de acuerdo a los parámetros de estimación de vida útil emitido por el CONAC.

Nota 7.- Posición en Moneda Extranjera y Protección por Riesgo Cambiario

El Régimen Estatal de Protección Social en Social en Salud del Estado de Morelos, no tiene activos y pasivos en moneda extranjera. (No Aplica)

Nota 8.- Reporte Analítico del Activo

La vida útil y porcentajes de depreciación del Activo fijo son:

Cuenta	Concepto	Años de vida útil	% de depreciación anual
1.2.3	BIENES INMUEBLES, INFRAESTRUCTURA Y CONSTRUCCIONES EN PROCESO		
1.2.3.2	Viviendas	50	2
1.2.3.3	Edificios No Habitacionales	30	3.3
1.2.3.4	Infraestructura	25	4
1.2.3.9	Otros Bienes Inmuebles	20	5
1.2.4	BIENES INMUEBLES		
1.2.4.1.	Mobiliario y Equipo de Administración	10	10
1.2.4.1.1	Muebles de Oficina y Estantería	10	10
1.2.4.1.2	Muebles, Excepto De Oficina y Estantería	3	33.3
1.2.4.3	Equipo de Cómputo y de Tecnologías de la Información	3	33.3
1.2.4.1.9	Otros Mobiliarios y Equipos de Administración	10	10
1.2.4.2	Mobiliario y Equipo Educativo y Recreativo		
1.2.4.2.1	Equipos y Aparatos Audiovisuales	3	33.3
1.2.4.2.2	Aparatos Deportivos	5	20
1.2.4.2.3	Cámaras Fotográficas y de video	3	33.3
1.2.4.2.9	Otro Mobiliario y Equipo Educativo y Recreativo	5	20
1.2.4.3	Equipo Instrumental Médico y de Laboratorio		
1.2.4.3	Equipo Médico y de Laboratorio	5	20
1.2.4.3.2	Instrumental Médico y de Laboratorio	5	20
1.2.4.4	Equipo de transporte		
1.2.4.4.1	Automóviles y Equipo Terrestre	5	20
1.2.4.6	Maquinaria, Otros Equipos y Herrería		
1.2.4.6.4	Sistemas de Aire Acondicionado, Calefacción y Refrigeración Industrial y Comercial	10	10
1.2.4.6.5	Equipo de Comunicación y Telecomunicación	10	10
1.2.4.6.6	Equipos de Generación Eléctrica, Aparatos y Accesorios Eléctricos	10	10
1.2.4.6.7	Herramientas y Máquinas - Herramientas	10	10
1.2.4.6.9	Otros Equipos	10	10

Nota 9.- Fideicomisos, Mandatos y Análogos (No Aplica)

Nota 10.- Reporte de Recaudación (No Aplica)

Nota 11.- Información sobre la Deuda y el Reporte Analítico de la Deuda (No Aplica)

Nota 12.- Calificaciones Otorgadas (No Aplica)

Nota 13.- Procesos de Mejora (No Aplica)

Nota 14.- Información por Segmento (No Aplica)

Nota 15.- Eventos Posteriores al Cierre (No Aplica)

Nota 16.-Partes Relacionadas (No Aplica)

NOTA AL ESTADO DE SITUACION FINANCIERA

Modificaciones al Patrimonio

Se realizaron modificaciones al Resultado de Ejercicios Anteriores por cambios y políticas contables conforme a los lineamientos establecidos por el Consejo de Armonización Contable.

CONCEPTO	SALDO AL 31 DICIEMBRE 2019	SALDO AL 31 DE DICIEMBRE 2020	OBSERVACIONES
Resultado de ejercicio	4,625,893	(1,046,345)	Representa el saldo del resultado del ejercicio 2020
Resultado de Ejercicios Anteriores	3,148,604	7,774,497	Representa el saldo de remanentes del ejercicio anteriores
Rectificación de resultados de ejercicios anteriores	1,127,857	(3,173,222)	Representa el saldo del pasivo 2019 no procedente para su liquidación y remanentes no ejercidos.
Saldo	8,902,354	3,554,930	

NOTAS A PATRIMONIO

De conformidad con el decreto número setecientos cincuenta y seis por el que se autoriza la extinción del organismo público descentralizado denominado Régimen Estatal De Protección Social En Salud De Morelos publicado el 30 de septiembre de 2020, en el periódico oficial “Tierra y Libertad” número 5866, en su Artículo 11, señala que los bienes muebles del Organismo que se extingue serán transferidos a la Secretaría de Administración para su reasignación, en términos de la normativa aplicable, priorizando las necesidades de la Secretaría de Salud y de sus Organismos Públicos Descentralizados.

Derivado de lo anterior, se hace mención que dentro del proceso de Liquidación se están llevando a cabo, las acciones pertinentes para concluir con la transferencia correspondiente.

Los bienes que se relacionan son aquellos que se han adquirido mediante los procedimientos de adquisición aplicables del mes de abril de 2016 a la fecha.

Descripción	Monto
Bienes Muebles	\$3,348,604.60
Equipo de Transporte	\$3,347,244.00
Activos Intangibles	\$ 665,928.79
SUMA TOTAL DE BIENES	\$7,127,726.39



**SEGURO
POPULAR**

SISTEMA DE PROTECCIÓN
SOCIAL EN SALUD

Información Presupuestaria

CUENTA PÚBLICA
RÉGIMEN ESTATAL DE PROTECCIÓN
SOCIAL EN SALUD DE MORELOS
ENERO - DICIEMBRE

2020

Concepto	Estimado / Aprobado	Devengado	Recaudado / Pagado
A. Ingresos Totales (A = A1 + A2 + A3)	107,635,000	14,894,818	14,613,252
A1. Ingresos de Libre Disposición	107,635,000	14,894,818	14,613,252
A2. Transferencias Federales Etiquetadas	-	-	-
A3. Financiamiento Neto	-	-	-
B. Egresos Presupuestarios (B = B1 + B2)	7,500,000	14,310,625	13,964,780
B1. Gasto No Etiquetado (sin incluir Amortización de la Deuda Pública)	7,500,000	14,310,625	13,964,780
B2. Gasto Etiquetado (sin incluir Amortización de la Deuda Pública)	-	-	-
C. Remanentes del Ejercicio Anterior (C = C1 + C2)	-	-	-
C1. Remanentes de Ingresos de Libre Disposición aplicados en el periodo	-	-	-
C2. Remanentes de Transferencias Federales Etiquetadas aplicados en el periodo	-	-	-
I. Balance Presupuestario (I = A - B + C)	100,135,000	584,193	648,472
II. Balance Presupuestario sin Financiamiento Neto (II = I - A3)	100,135,000	584,193	648,472
III. Balance Presupuestario sin Financiamiento Neto y sin Remanentes del Ejercicio Anterior (III = II - C)	100,135,000	584,193	648,472

Concepto	Aprobado	Devengado	Pagado
E. Intereses, Comisiones y Gastos de la Deuda (E = E1 + E2)	-	-	-
E1. Intereses, Comisiones y Gastos de la Deuda con Gasto No Etiquetado	-	-	-
E2. Intereses, Comisiones y Gastos de la Deuda con Gasto Etiquetado	-	-	-
IV. Balance Primario (IV = III + E)	100,135,000	584,193	648,472

Concepto	Estimado / Aprobado	Devengado	Recaudado / Pagado
F. Financiamiento (F = F1 + F2)	-	-	-
F1. Financiamiento con Fuente de Pago de Ingresos de Libre Disposición	-	-	-
F2. Financiamiento con Fuente de Pago de Transferencias Federales Etiquetadas	-	-	-
G. Amortización de la Deuda (G = G1 + G2)	-	-	-
G1. Amortización de la Deuda Pública con Gasto No Etiquetado	-	-	-
G2. Amortización de la Deuda Pública con Gasto Etiquetado	-	-	-
A3. Financiamiento Neto (A3 = F - G)	-	-	-

Concepto	Estimado / Aprobado	Devengado	Recaudado / Pagado
A1. Ingresos de Libre Disposición	107,635,000	14,894,818	14,613,252
A3.1 Financiamiento Neto con Fuente de Pago de Ingresos de Libre Disposición (A3.1 = F1 - G1)	-	-	-
F1. Financiamiento con Fuente de Pago de Ingresos de Libre Disposición	-	-	-
G1. Amortización de la Deuda Pública con Gasto No Etiquetado	-	-	-
B1. Gasto No Etiquetado (sin incluir Amortización de la Deuda Pública)	7,500,000	14,310,625	13,964,780
C1. Remanentes de Ingresos de Libre Disposición aplicados en el periodo	-	-	-
V. Balance Presupuestario de Recursos Disponibles (V = A1 + A3.1 - B1 + C1)	100,135,000	584,193	648,472
VI. Balance Presupuestario de Recursos Disponibles sin Financiamiento Neto (VI = V - A3.1)	100,135,000	584,193	648,472

Concepto	Estimado / Aprobado	Devengado	Recaudado / Pagado
A2. Transferencias Federales Etiquetadas	-	-	-
A3.2 Financiamiento Neto con Fuente de Pago de Transferencias Federales Etiquetadas (A3.2 = F2 - G2)	-	-	-
F2. Financiamiento con Fuente de Pago de Transferencias Federales Etiquetadas	-	-	-
G2. Amortización de la Deuda Pública con Gasto Etiquetado	-	-	-
B2. Gasto Etiquetado (sin incluir Amortización de la Deuda Pública)	-	-	-
C2. Remanentes de Transferencias Federales Etiquetadas aplicados en el periodo	-	-	-
VII. Balance Presupuestario de Recursos Etiquetados (VII = A2 + A3.2 - B2 + C2)	-	-	-
VIII. Balance Presupuestario de Recursos Etiquetados sin Financiamiento Neto (VIII = VII - A3.2)	-	-	-

Rubro de Ingresos	Ingreso					Diferencia (6 = 5 - 1)
	Estimado	Ampliaciones y Reducciones	Modificado	Devengado	Recaudado	
	(1)	(2)	(3= 1 + 2)	(4)	(5)	
Impuestos	-	-	-	-	-	-
Cuotas y Aportaciones de Seguridad Social	-	-	-	-	-	-
Contribuciones de Mejoras	-	-	-	-	-	-
Derechos	-	-	-	-	-	-
Productos	-	-	-	-	-	-
Aprovechamientos	-	-	-	-	-	-
Ingresos por Venta de Bienes, Prestación de Servicios y Otros Ingresos	107,635,000	(92,740,182)	14,894,818	14,894,818	14,613,252	(93,021,748)
Participaciones, Aportaciones, Convenios, Incentivos Derivados de la Colaboración Fiscal y Fondos Distintos de Aportaciones	-	-	-	-	-	-
Transferencias, Asignaciones, Subsidios y Subvenciones, y Pensiones y Jubilaciones	-	-	-	-	-	-
Ingresos Derivados de Financiamientos	-	-	-	-	-	-
Total	107,635,000	(92,740,182)	14,894,818	14,894,818	14,613,252	(93,021,748)
				Ingresos excedentes		

Estado Analítico de Ingresos Por Fuente de Financiamiento	Ingreso					Diferencia (6 = 5 - 1)
	Estimado	Ampliaciones y Reducciones	Modificado	Devengado	Recaudado	
	(1)	(2)	(3= 1 + 2)	(4)	(5)	
Ingresos del Poder Ejecutivo Federal o Estatal y de los Municipios	-	-	-	-	-	-
Impuestos	-	-	-	-	-	-
Cuotas y Aportaciones de Seguridad Social	-	-	-	-	-	-
Contribuciones de Mejoras	-	-	-	-	-	-
Derechos	-	-	-	-	-	-
Productos ¹	-	-	-	-	-	-
Aprovechamientos ²	-	-	-	-	-	-
Participaciones, Aportaciones, Convenios, Incentivos Derivados de la Colaboración Fiscal y Fondos Distintos de Aportaciones	-	-	-	-	-	-
Transferencias, Asignaciones, Subsidios y Subvenciones, y Pensiones y Jubilaciones	-	-	-	-	-	-
Ingresos de los Entes Públicos de los Poderes Legislativo y Judicial, de los Órganos Autónomos y del Sector Paraestatal o Paramunicipal, así como de las Empresas Productivas del Estado	107,635,000	(92,740,182)	14,894,818	14,894,818	14,613,252	(93,021,748)
Cuotas y Aportaciones de Seguridad Social	-	-	-	-	-	-
Productos ¹	-	-	-	-	-	-
Ingresos por Venta de Bienes, Prestación de Servicios y Otros Ingresos ³	107,635,000	(92,740,182)	14,894,818	14,894,818	14,613,252	(93,021,748)
Transferencias, Asignaciones, Subsidios y Subvenciones, y Pensiones y Jubilaciones	-	-	-	-	-	-
Ingresos Derivados de Financiamientos	-	-	-	-	-	-
Ingresos Derivados de Financiamientos	-	-	-	-	-	-
Total	107,635,000	(92,740,182)	14,894,818	14,894,818	14,613,252	(93,021,748)
				Ingresos excedentes		

¹ Incluye intereses que generan las cuentas bancarias de los entes públicos en productos.

² Incluye donativos en efectivo del Poder Ejecutivo, entre otros aprovechamientos.

³ Se refiere a los ingresos propios obtenidos por los Poderes Legislativo y Judicial, los Órganos Autónomos y las entidades de la administración pública paraestatal y paramunicipal, por sus actividades diversas no inherentes a su operación que generan recursos y que no sean ingresos por venta de bienes o prestación de servicios, tales como donativos en efectivo, entre otros.

Concepto	Ingreso					Diferencia
	Estimado	Ampliaciones/ (Reducciones)	Modificado	Devengado	Recaudado	
Ingresos de Libre Disposición						
<i>Impuestos</i>	-	-	-	-	-	-
<i>Cuotas y Aportaciones de Seguridad Social</i>	-	-	-	-	-	-
<i>Contribuciones de Mejoras</i>	-	-	-	-	-	-
<i>Derechos</i>	-	-	-	-	-	-
<i>Productos</i>	-	-	-	-	-	-
<i>Aprovechamientos</i>	-	-	-	-	-	-
<i>Ingresos por Venta de Bienes y Prestación de Servicios</i>	-	-	-	-	-	-
<i>Participaciones</i>	-	-	-	-	-	-
Fondo General de Participaciones	-	-	-	-	-	-
Fondo de Fomento Municipal	-	-	-	-	-	-
Fondo de Fiscalización y Recaudación	-	-	-	-	-	-
Fondo de Compensación	-	-	-	-	-	-
Fondo de Extracción de Hidrocarburos	-	-	-	-	-	-
Impuesto Especial Sobre Producción y Servicios	-	-	-	-	-	-
0.136% de la Recaudación Federal Participable	-	-	-	-	-	-
3.17% Sobre Extracción de Petróleo	-	-	-	-	-	-
Gasolinas y Diésel	-	-	-	-	-	-
Fondo del Impuesto Sobre la Renta	-	-	-	-	-	-
Fondo de Estabilización de los Ingresos de las Ent. Fed.	-	-	-	-	-	-
<i>Incentivos Derivados de la Colaboración Fiscal</i>	-	-	-	-	-	-
Tenencia o Uso de Vehículos	-	-	-	-	-	-
Fondo de Compensación ISAN	-	-	-	-	-	-
Impuesto Sobre Automóviles Nuevos	-	-	-	-	-	-
Fondo de Compensación de Repecos-Intermedios	-	-	-	-	-	-
Otros Incentivos Económicos	-	-	-	-	-	-
<i>Transferencias y Asignaciones</i>	-	-	-	-	-	-
<i>Convenios</i>	-	-	-	-	-	-
Otros Convenios y Subsidios	-	-	-	-	-	-
Otros Ingresos de Libre Disposición	107,635,000	(92,740,182)	14,894,818	14,894,818	14,613,252	(93,021,748)
Participaciones en Ingresos Locales	107,635,000	(100,135,000)	7,500,000	7,500,000	7,500,000	(100,135,000)
Otros Ingresos de Libre Disposición	-	7,394,818	7,394,818	7,394,818	7,113,252	7,113,252
Total de Ingresos de Libre Disposición	107,635,000	(92,740,182)	14,894,818	14,894,818	14,613,252	(93,021,748)
Ingresos Excedentes de Ingresos de Libre Disposición						
Transferencias Federales Etiquetadas						
<i>Aportaciones</i>	-	-	-	-	-	-
Fondo de Aport. para la Nómina Educativa y Gto. Op.	-	-	-	-	-	-
Fondo de Aportaciones para los Servicios de Salud	-	-	-	-	-	-
Fondo de Aportaciones para la Infraestructura Social	-	-	-	-	-	-
Fondo de Aport. para el Fortalecimiento de los Municipios y de las Demarcaciones Territoriales del Distrito Federal	-	-	-	-	-	-
Fondo de Aportaciones Múltiples	-	-	-	-	-	-
Fondo de Aport. para la Educación Tec. y de Adultos	-	-	-	-	-	-
Fondo de Aportaciones para la Seguridad Pública de los Estados y del Distrito Federal	-	-	-	-	-	-
Fondo de Aportaciones para el Fortalecimiento de las Entidades Federativas	-	-	-	-	-	-
<i>Convenios</i>	-	-	-	-	-	-
Convenios de Protección Social en Salud	-	-	-	-	-	-
Convenios de Descentralización	-	-	-	-	-	-
Convenios de Reasignación	-	-	-	-	-	-
Otros Convenios y Subsidios	-	-	-	-	-	-
<i>Fondos Distintos de Aportaciones</i>	-	-	-	-	-	-
Fondo para Entidades Federativas y Municipios Productores de Hidrocarburos	-	-	-	-	-	-
Fondo Minero	-	-	-	-	-	-
<i>Transferencias, Asignaciones, Subsidios y Subvenciones, y Pensiones y Jubilaciones</i>	-	-	-	-	-	-
<i>Otras Transferencias Federales Etiquetadas</i>	-	-	-	-	-	-
Total de Transferencias Federales Etiquetadas	-	-	-	-	-	-
Ingresos Derivados de Financiamientos						
<i>Ingresos Derivados de Financiamientos</i>	-	-	-	-	-	-
Total de Ingresos	107,635,000	(92,740,182)	14,894,818	14,894,818	14,613,252	(93,021,748)
Datos Informativos						
1. Ingresos Derivados de Financiamientos con Fuente de Pago de Ingresos de Libre Disposición	-	-	-	-	-	-
2. Ingresos Derivados de Financiamientos con Fuente de Pago de Transferencias Federales Etiquetadas	-	-	-	-	-	-
3. Ingresos Derivados de Financiamientos	-	-	-	-	-	-

Concepto	Egresos					Subejercicio
	Aprobado	Ampliaciones/ (Reducciones)	Modificado	Devengado	Pagado	
	1	2	3 = (1 + 2)	4	5	
Servicios Personales	1,927,764	4,187,800	6,115,564	6,115,564	6,115,564	-
Remuneraciones al Personal de Carácter Permanente	1,823,530	3,839,038	5,662,568	5,662,568	5,662,568	-
Remuneraciones al Personal de Carácter Transitorio	-	-	-	-	-	-
Remuneraciones Adicionales y Especiales	-	-	-	-	-	-
Seguridad Social	44,617	198,302	242,919	242,919	242,919	-
Otras Prestaciones Sociales y Económicas	59,617	150,460	210,077	210,077	210,077	-
Previsiones	-	-	-	-	-	-
Pago de Estímulos a Servidores Públicos	-	-	-	-	-	-
Materiales y Suministros	47,161	53,280	100,441	100,441	100,441	-
Materiales de Admón, Emisión de Doctos. y Artículos Oficiales	27,068	10,791	37,859	37,859	37,859	-
Alimentos y Utensilios	16,927	23,430	40,357	40,357	40,357	-
Materias Primas y Materiales de Producción y Comercialización	-	-	-	-	-	-
Materiales y Artículos de Construcción y de Reparación	-	3,807	3,807	3,807	3,807	-
Productos Químicos, Farmacéuticos y de Laboratorio	-	191	191	191	191	-
Combustibles, Lubricantes y Aditivos	-	200	200	200	200	-
Vestuario, Blancos, Prendas de Protección y Artículos Deportivos	-	1,860	1,860	1,860	1,860	-
Materiales y Suministros Para Seguridad	-	-	-	-	-	-
Herramientas, Refacciones y Accesorios Menores	3,166	13,001	16,167	16,167	16,167	-
Servicios Generales	5,525,075	2,846,042	8,371,117	8,094,620	7,748,775	276,497
Servicios Básicos	195,261	162,568	357,829	357,829	357,829	-
Servicios de Arrendamiento	400,149	373,962	774,111	774,111	774,111	-
Servicios Profesionales, Científicos, Técnicos y Otros Servicios	243,207	2,028,870	2,272,077	2,033,189	1,942,343	238,888
Servicios Financieros, Bancarios y Comerciales	43,667	25,826	69,493	69,493	69,493	-
Servicios de Instalación, Reparación, Mantto. y Conservación	118,483	109,198	227,681	227,681	227,681	-
Servicios de Comunicación Social y Publicidad	-	-	-	-	-	-
Servicios de Traslado y Viáticos	12,889	29,869	42,758	42,758	42,758	-
Servicios Oficiales	-	-	-	-	-	-
Otros Servicios Generales	4,511,419	115,749	4,627,168	4,589,559	4,334,560	37,609
Transferencias, Asignaciones, Subsidios y Otras Ayudas	-	-	-	-	-	-
Transferencias Internas y Asignaciones al Sector Público	-	-	-	-	-	-
Transferencias al Resto del Sector Público	-	-	-	-	-	-
Subsidios y Subvenciones	-	-	-	-	-	-
Ayudas Sociales	-	-	-	-	-	-
Pensiones y Jubilaciones	-	-	-	-	-	-
Transferencias a Fideicomisos, Mandatos y Otros Análogos	-	-	-	-	-	-
Transferencias a la Seguridad Social	-	-	-	-	-	-
Donativos	-	-	-	-	-	-
Transferencias al Exterior	-	-	-	-	-	-
Bienes Muebles, Inmuebles e Intangibles	-	-	-	-	-	-
Mobiliario y Equipo de Administración	-	-	-	-	-	-
Mobiliario y Equipo Educativo y Recreativo	-	-	-	-	-	-
Equipo e Instrumental Médico y de Laboratorio	-	-	-	-	-	-
Vehículos y Equipo de Transporte	-	-	-	-	-	-
Equipo de Defensa y Seguridad	-	-	-	-	-	-
Maquinaria, Otros Equipos y Herramientas	-	-	-	-	-	-
Activos Biológicos	-	-	-	-	-	-
Bienes Inmuebles	-	-	-	-	-	-
Activos Intangibles	-	-	-	-	-	-
Inversión Pública	-	-	-	-	-	-
Obra Pública en Bienes de Dominio Público	-	-	-	-	-	-
Obra Pública en Bienes Propios	-	-	-	-	-	-
Proyectos Productivos y Acciones de Fomento	-	-	-	-	-	-
Inversiones Financieras y Otras Provisiones	-	-	-	-	-	-
Inversiones Para el Fomento de Actividades Productivas	-	-	-	-	-	-
Acciones y Participaciones de Capital	-	-	-	-	-	-
Compra de Títulos y Valores	-	-	-	-	-	-
Concesión de Préstamos	-	-	-	-	-	-
Inversiones en Fideicomisos, Mandatos y Otros Análogos	-	-	-	-	-	-
Otras Inversiones Financieras	-	-	-	-	-	-
Provisiones para Contingencias y Otras Erogaciones Especiales	-	-	-	-	-	-
Participaciones y Aportaciones	-	-	-	-	-	-
Participaciones	-	-	-	-	-	-
Aportaciones	-	-	-	-	-	-
Convenios	-	-	-	-	-	-
Deuda Pública	-	-	-	-	-	-
Amortización de la Deuda Pública	-	-	-	-	-	-
Intereses de la Deuda Pública	-	-	-	-	-	-
Comisiones de la Deuda Pública	-	-	-	-	-	-
Gastos de la Deuda Pública	-	-	-	-	-	-
Costo por Coberturas	-	-	-	-	-	-
Apoyos Financieros	-	-	-	-	-	-
Adeudos de Ejercicios Fiscales Anteriores (Adefas)	-	-	-	-	-	-
Total del Gasto	7,500,000	7,087,122	14,587,122	14,310,625	13,964,780	276,497

Concepto	Egresos					Subejercicio
	Aprobado	Ampliaciones / (Reducciones)	Modificado	Devengado	Pagado	
Gasto No Etiquetado	7,500,000	7,087,122	14,587,122	14,310,625	13,964,780	276,497
Servicios Personales	1,927,764	4,187,800	6,115,564	6,115,564	6,115,564	-
Remuneraciones al Personal de Carácter Permanente	1,823,530	3,839,038	5,662,568	5,662,568	5,662,568	-
Remuneraciones al Personal de Carácter Transitorio	-	-	-	-	-	-
Remuneraciones Adicionales y Especiales	-	-	-	-	-	-
Seguridad Social	44,617	198,302	242,919	242,919	242,919	-
Otras Prestaciones Sociales y Económicas	59,617	150,460	210,077	210,077	210,077	-
Previsiones	-	-	-	-	-	-
Pago de Estímulos a Servidores Públicos	-	-	-	-	-	-
Materiales y Suministros	47,161	53,280	100,441	100,441	100,441	-
Materiales de Admón., Emisión de Doctos. y Art. Oficiales	27,068	10,791	37,859	37,859	37,859	-
Alimentos y Utensilios	16,927	23,430	40,357	40,357	40,357	-
Materias Primas y Materiales de Prod. y Comercialización	-	-	-	-	-	-
Materiales y Artículos de Construcción y de Reparación	-	3,807	3,807	3,807	3,807	-
Productos Químicos, Farmacéuticos y de Laboratorio	-	191	191	191	191	-
Combustibles, Lubricantes y Aditivos	-	200	200	200	200	-
Vestuario, Blancos, Prendas de Protección y Art. Deportivos	-	1,860	1,860	1,860	1,860	-
Materiales y Suministros Para Seguridad	-	-	-	-	-	-
Herramientas, Refacciones y Accesorios Menores	3,166	13,001	16,167	16,167	16,167	-
Servicios Generales	5,525,075	2,846,042	8,371,117	8,094,620	7,748,775	276,497
Servicios Básicos	195,261	162,568	357,829	357,829	357,829	-
Servicios de Arrendamiento	400,149	373,962	774,111	774,111	774,111	-
Servicios Profesionales, Científicos, Técnicos y Otros Serv.	243,207	2,028,870	2,272,077	2,033,189	1,942,343	238,888
Servicios Financieros, Bancarios y Comerciales	43,667	25,826	69,493	69,493	69,493	-
Servicios de Instalación, Reparación, Mantto. y Conservación	118,483	109,198	227,681	227,681	227,681	-
Servicios de Comunicación Social y Publicidad	-	-	-	-	-	-
Servicios de Traslado y Viáticos	12,889	29,869	42,758	42,758	42,758	-
Servicios Oficiales	-	-	-	-	-	-
Otros Servicios Generales	4,511,419	115,749	4,627,168	4,589,559	4,334,560	37,609
Transferencias, Asignaciones, Subsidios y Otras Ayudas	-	-	-	-	-	-
Transferencias Internas y Asignaciones al Sector Público	-	-	-	-	-	-
Transferencias al Resto del Sector Público	-	-	-	-	-	-
Subsidios y Subvenciones	-	-	-	-	-	-
Ayudas Sociales	-	-	-	-	-	-
Pensiones y Jubilaciones	-	-	-	-	-	-
Transferencias a Fideicomisos, Mandatos y Otros Análogos	-	-	-	-	-	-
Transferencias a la Seguridad Social	-	-	-	-	-	-
Donativos	-	-	-	-	-	-
Transferencias al Exterior	-	-	-	-	-	-
Bienes Muebles, Inmuebles e Intangibles	-	-	-	-	-	-
Mobiliario y Equipo de Administración	-	-	-	-	-	-
Mobiliario y Equipo Educativo y Recreativo	-	-	-	-	-	-
Equipo e Instrumental Médico y de Laboratorio	-	-	-	-	-	-
Vehículos y Equipo de Transporte	-	-	-	-	-	-
Equipo de Defensa y Seguridad	-	-	-	-	-	-
Maquinaria, Otros Equipos y Herramientas	-	-	-	-	-	-
Activos Biológicos	-	-	-	-	-	-
Bienes Inmuebles	-	-	-	-	-	-
Activos Intangibles	-	-	-	-	-	-
Inversión Pública	-	-	-	-	-	-
Obra Pública en Bienes de Dominio Público	-	-	-	-	-	-
Obra Pública en Bienes Propios	-	-	-	-	-	-
Proyectos Productivos y Acciones de Fomento	-	-	-	-	-	-
Inversiones Financieras y Otras Provisiones	-	-	-	-	-	-
Inversiones Para el Fomento de Actividades Productivas	-	-	-	-	-	-
Acciones y Participaciones de Capital	-	-	-	-	-	-
Compra de Títulos y Valores	-	-	-	-	-	-
Concesión de Préstamos	-	-	-	-	-	-
Inversiones en Fideicomisos, Mandatos y Otros Análogos	-	-	-	-	-	-
Fideicomiso de Desastres Naturales (Informativo)	-	-	-	-	-	-
Otras Inversiones Financieras	-	-	-	-	-	-
Provisiones para Contingencias y Otras Erogaciones Especiales	-	-	-	-	-	-
Participaciones y Aportaciones	-	-	-	-	-	-
Participaciones	-	-	-	-	-	-
Aportaciones	-	-	-	-	-	-
Convenios	-	-	-	-	-	-
Deuda Pública	-	-	-	-	-	-
Amortización de la Deuda Pública	-	-	-	-	-	-
Intereses de la Deuda Pública	-	-	-	-	-	-
Comisiones de la Deuda Pública	-	-	-	-	-	-
Gastos de la Deuda Pública	-	-	-	-	-	-
Costo por Coberturas	-	-	-	-	-	-
Apoyos Financieros	-	-	-	-	-	-
Adeudos de Ejercicios Fiscales Anteriores (Adefas)	-	-	-	-	-	-

Concepto	Egresos					Subejercicio
	Aprobado	Ampliaciones / (Reducciones)	Modificado	Devengado	Pagado	
Gasto Etiquetado	-	-	-	-	-	-
Servicios Personales	-	-	-	-	-	-
Remuneraciones al Personal de Carácter Permanente	-	-	-	-	-	-
Remuneraciones al Personal de Carácter Transitorio	-	-	-	-	-	-
Remuneraciones Adicionales y Especiales	-	-	-	-	-	-
Seguridad Social	-	-	-	-	-	-
Otras Prestaciones Sociales y Económicas	-	-	-	-	-	-
Previsiones	-	-	-	-	-	-
Pago de Estímulos a Servidores Públicos	-	-	-	-	-	-
Materiales y Suministros	-	-	-	-	-	-
Materiales de Admón., Emisión de Doctos. y Art. Oficiales	-	-	-	-	-	-
Alimentos y Utensilios	-	-	-	-	-	-
Materias Primas y Materiales de Prod. y Comercialización	-	-	-	-	-	-
Materiales y Artículos de Construcción y de Reparación	-	-	-	-	-	-
Productos Químicos, Farmacéuticos y de Laboratorio	-	-	-	-	-	-
Combustibles, Lubricantes y Aditivos	-	-	-	-	-	-
Vestuario, Blancos, Prendas de Protección y Art. Deportivos	-	-	-	-	-	-
Materiales y Suministros Para Seguridad	-	-	-	-	-	-
Herramientas, Refacciones y Accesorios Menores	-	-	-	-	-	-
Servicios Generales	-	-	-	-	-	-
Servicios Básicos	-	-	-	-	-	-
Servicios de Arrendamiento	-	-	-	-	-	-
Servicios Profesionales, Científicos, Técnicos y Otros Serv.	-	-	-	-	-	-
Servicios Financieros, Bancarios y Comerciales	-	-	-	-	-	-
Servicios de Instalación, Reparación, Mantto. y Conservación	-	-	-	-	-	-
Servicios de Comunicación Social y Publicidad	-	-	-	-	-	-
Servicios de Traslado y Viáticos	-	-	-	-	-	-
Servicios Oficiales	-	-	-	-	-	-
Otros Servicios Generales	-	-	-	-	-	-
Transferencias, Asignaciones, Subsidios y Otras Ayudas	-	-	-	-	-	-
Transferencias Internas y Asignaciones al Sector Público	-	-	-	-	-	-
Transferencias al Resto del Sector Público	-	-	-	-	-	-
Subsidios y Subvenciones	-	-	-	-	-	-
Ayudas Sociales	-	-	-	-	-	-
Pensiones y Jubilaciones	-	-	-	-	-	-
Transferencias a Fideicomisos, Mandatos y Otros Análogos	-	-	-	-	-	-
Transferencias a la Seguridad Social	-	-	-	-	-	-
Donativos	-	-	-	-	-	-
Transferencias al Exterior	-	-	-	-	-	-
Bienes Muebles, Inmuebles e Intangibles	-	-	-	-	-	-
Mobiliario y Equipo de Administración	-	-	-	-	-	-
Mobiliario y Equipo Educativo y Recreativo	-	-	-	-	-	-
Equipo e Instrumental Médico y de Laboratorio	-	-	-	-	-	-
Vehículos y Equipo de Transporte	-	-	-	-	-	-
Equipo de Defensa y Seguridad	-	-	-	-	-	-
Maquinaria, Otros Equipos y Herramientas	-	-	-	-	-	-
Activos Biológicos	-	-	-	-	-	-
Bienes Inmuebles	-	-	-	-	-	-
Activos Intangibles	-	-	-	-	-	-
Inversión Pública	-	-	-	-	-	-
Obra Pública en Bienes de Dominio Público	-	-	-	-	-	-
Obra Pública en Bienes Propios	-	-	-	-	-	-
Proyectos Productivos y Acciones de Fomento	-	-	-	-	-	-
Inversiones Financieras y Otras Provisiones	-	-	-	-	-	-
Inversiones Para el Fomento de Actividades Productivas	-	-	-	-	-	-
Acciones y Participaciones de Capital	-	-	-	-	-	-
Compra de Títulos y Valores	-	-	-	-	-	-
Concesión de Préstamos	-	-	-	-	-	-
Inversiones en Fideicomisos, Mandatos y Otros Análogos	-	-	-	-	-	-
Fideicomiso de Desastres Naturales (Informativo)	-	-	-	-	-	-
Otras Inversiones Financieras	-	-	-	-	-	-
Provisiones para Contingencias y Otras Erogaciones Especiales	-	-	-	-	-	-
Participaciones y Aportaciones	-	-	-	-	-	-
Participaciones	-	-	-	-	-	-
Aportaciones	-	-	-	-	-	-
Convenios	-	-	-	-	-	-
Deuda Pública	-	-	-	-	-	-
Amortización de la Deuda Pública	-	-	-	-	-	-
Intereses de la Deuda Pública	-	-	-	-	-	-
Comisiones de la Deuda Pública	-	-	-	-	-	-
Gastos de la Deuda Pública	-	-	-	-	-	-
Costo por Coberturas	-	-	-	-	-	-
Apoyos Financieros	-	-	-	-	-	-
Adeudos de Ejercicios Fiscales Anteriores (Adefas)	-	-	-	-	-	-
Total de Egresos	7,500,000	7,087,122	14,587,122	14,310,625	13,964,780	276,497

Concepto	Egresos					Subejercicio 6 = (3 - 4)
	Aprobado	Ampliaciones/ (Reducciones)	Modificado	Devengado	Pagado	
	1	2	3 = (1 + 2)	4	5	
Jefatura de la Oficina de la Gubernatura del Estado	-	-	-	-	-	-
Secretaría de Gobierno	-	-	-	-	-	-
Secretaría de Hacienda	-	-	-	-	-	-
Secretaría de Desarrollo Económico y del Trabajo	-	-	-	-	-	-
Secretaría de Desarrollo Agropecuario	-	-	-	-	-	-
Secretaría de Obras Públicas	-	-	-	-	-	-
Secretaría de Educación	-	-	-	-	-	-
Secretaría de Salud	-	-	-	-	-	-
Secretaría de Administración	-	-	-	-	-	-
Secretaría de la Contraloría	-	-	-	-	-	-
Secretaría de Turismo y Cultura	-	-	-	-	-	-
Secretaría de Desarrollo Social	-	-	-	-	-	-
Secretaría de Desarrollo Sustentable	-	-	-	-	-	-
Secretaría de Movilidad y Transporte	-	-	-	-	-	-
Comisión Estatal de Seguridad Pública	-	-	-	-	-	-
Consejería Jurídica	-	-	-	-	-	-
Gastos Institucionales	-	-	-	-	-	-
Total del Gasto	-	-	-	-	-	-

RÉGIMEN ESTATAL DE PROTECCIÓN SOCIAL EN SALUD DE MORELOS

Estado Analítico del Ejercicio del Presupuesto de Egresos

Clasificación Administrativa

Del 1 de enero al 31 de diciembre de 2020

Concepto	Egresos					Subejercicio 6 = (3 - 4)
	Aprobado	Ampliaciones/ (Reducciones)	Modificado	Devengado	Pagado	
	1	2	3 = (1 + 2)	4	5	
Poder Ejecutivo	-	-	-	-	-	-
Poder Legislativo	-	-	-	-	-	-
Poder Judicial	-	-	-	-	-	-
Organismos Autónomos	-	-	-	-	-	-
Poder Ejecutivo de los Municipios	-	-	-	-	-	-
Total del Gasto	-	-	-	-	-	-

Sector Paraestatal del Gobierno del Estado de Morelos

Estado Analítico del Ejercicio del Presupuesto de Egresos

Clasificación Administrativa

Del 1 de enero al 31 de diciembre de 2020

Concepto	Egresos					Subejercicio 6 = (3 - 4)
	Aprobado	Ampliaciones/ (Reducciones)	Modificado	Devengado	Pagado	
	1	2	3 = (1 + 2)	4	5	
Entidades Paraestatales y Fideicomisos No Empresariales y No Financieros	-	-	-	-	-	-
Instituciones Públicas de la Seguridad Social	-	-	-	-	-	-
Entidades Paraestatales Empresariales No Financieras con Participación Estatal Mayoritaria	7,500,000	7,087,122	14,587,122	14,310,625	13,964,780	276,497
Fideicomisos Empresariales No Financieros con Participación Estatal Mayoritaria	-	-	-	-	-	-
Entidades Paraestatales Empresariales Financieras Monetarias con Participación Estatal Mayoritaria	-	-	-	-	-	-
Entidades Paraestatales Empresariales Financieras No Monetarias con Participación Estatal Mayoritaria	-	-	-	-	-	-
Fideicomisos Financieros Públicos con Participación Estatal Mayoritaria	-	-	-	-	-	-
Total del Gasto	7,500,000	7,087,122	14,587,122	14,310,625	13,964,780	276,497

Concepto	Egresos					Subejercicio
	Aprobado	Ampliaciones/ (Reducciones)	Modificado	Devengado	Pagado	
Gasto No Etiquetado	7,500,000	7,087,122	14,587,122	14,310,625	13,964,780	276,497
Jefatura de la Oficina de la Gobernatura del Estado	-	-	-	-	-	-
Secretaría de Gobierno	-	-	-	-	-	-
Secretaría de Hacienda	-	-	-	-	-	-
Secretaría de Desarrollo Económico y del Trabajo	-	-	-	-	-	-
Secretaría de Desarrollo Agropecuario	-	-	-	-	-	-
Secretaría de Obras Públicas	-	-	-	-	-	-
Secretaría de Educación	-	-	-	-	-	-
Secretaría de Salud	-	-	-	-	-	-
Secretaría de Administración	-	-	-	-	-	-
Secretaría de la Contraloría	-	-	-	-	-	-
Secretaría de Turismo y Cultura	-	-	-	-	-	-
Secretaría de Desarrollo Social	-	-	-	-	-	-
Secretaría de Desarrollo Sustentable	-	-	-	-	-	-
Secretaría de Movilidad y Transporte	-	-	-	-	-	-
Comisión Estatal de Seguridad Pública	-	-	-	-	-	-
Consejería Jurídica	-	-	-	-	-	-
Gastos Institucionales	-	-	-	-	-	-
Poder Legislativo	-	-	-	-	-	-
Poder Judicial	-	-	-	-	-	-
Organismos Autónomos	-	-	-	-	-	-
Entidades Paraestatales y Fideicomisos No Empresariales y No Financieros	-	-	-	-	-	-
Entidades Paraestatales Empresariales No Financieras con Participación Estatal Mayoritaria	7,500,000	7,087,122	14,587,122	14,310,625	13,964,780	276,497
Poder Ejecutivo de los Municipios	-	-	-	-	-	-
Gasto Etiquetado	-	-	-	-	-	-
Jefatura de la Oficina de la Gobernatura del Estado	-	-	-	-	-	-
Secretaría de Gobierno	-	-	-	-	-	-
Secretaría de Hacienda	-	-	-	-	-	-
Secretaría de Desarrollo Económico y del Trabajo	-	-	-	-	-	-
Secretaría de Desarrollo Agropecuario	-	-	-	-	-	-
Secretaría de Obras Públicas	-	-	-	-	-	-
Secretaría de Educación	-	-	-	-	-	-
Secretaría de Salud	-	-	-	-	-	-
Secretaría de Administración	-	-	-	-	-	-
Secretaría de la Contraloría	-	-	-	-	-	-
Secretaría de Turismo y Cultura	-	-	-	-	-	-
Secretaría de Desarrollo Social	-	-	-	-	-	-
Secretaría de Desarrollo Sustentable	-	-	-	-	-	-
Secretaría de Movilidad y Transporte	-	-	-	-	-	-
Comisión Estatal de Seguridad Pública	-	-	-	-	-	-
Consejería Jurídica	-	-	-	-	-	-
Gastos Institucionales	-	-	-	-	-	-
Poder Legislativo	-	-	-	-	-	-
Poder Judicial	-	-	-	-	-	-
Organismos Autónomos	-	-	-	-	-	-
Entidades Paraestatales y Fideicomisos No Empresariales y No Financieros	-	-	-	-	-	-
Entidades Paraestatales Empresariales No Financieras con Participación Estatal Mayoritaria	-	-	-	-	-	-
Poder Ejecutivo de los Municipios	-	-	-	-	-	-
Total de Egresos	7,500,000	7,087,122	14,587,122	14,310,625	13,964,780	276,497

Concepto	Egresos					Subejercicio 6 = (3 - 4)
	Aprobado	Ampliaciones/ (Reducciones)	Modificado	Devengado	Pagado	
	1	2	3 = (1 + 2)	4	5	
Gobierno	-	-	-	-	-	-
Legislación	-	-	-	-	-	-
Justicia	-	-	-	-	-	-
Coordinación de la Política de Gobierno	-	-	-	-	-	-
Relaciones Exteriores	-	-	-	-	-	-
Asuntos Financieros y Hacendarios	-	-	-	-	-	-
Seguridad Nacional	-	-	-	-	-	-
Asuntos de Orden Público y de Seguridad Interior	-	-	-	-	-	-
Otros Servicios Generales	-	-	-	-	-	-
Desarrollo Social	7,500,000	7,087,122	14,587,122	14,310,625	13,964,780	276,497
Protección Ambiental	-	-	-	-	-	-
Vivienda y Servicios a la Comunidad	-	-	-	-	-	-
Salud	7,500,000	7,087,122	14,587,122	14,310,625	13,964,780	276,497
Recreación, Cultura y Otras Manifestaciones Sociales	-	-	-	-	-	-
Educación	-	-	-	-	-	-
Protección Social	-	-	-	-	-	-
Otros Asuntos Sociales	-	-	-	-	-	-
Desarrollo Económico	-	-	-	-	-	-
Asuntos Económicos, Comerciales y Laborales en General	-	-	-	-	-	-
Agropecuaria, Silvicultura, Pesca y Caza	-	-	-	-	-	-
Combustibles y Energía	-	-	-	-	-	-
Minería, Manufacturas y Construcción	-	-	-	-	-	-
Transporte	-	-	-	-	-	-
Comunicaciones	-	-	-	-	-	-
Turismo	-	-	-	-	-	-
Ciencia, Tecnología e Innovación	-	-	-	-	-	-
Otras Industrias y Otros Asuntos Económicos	-	-	-	-	-	-
Otras no Clasificadas en Funciones Anteriores	-	-	-	-	-	-
Transacciones de la Deuda Pública / Costo Financiero de la Deuda	-	-	-	-	-	-
Transferencias, Participaciones y Aportaciones entre Diferentes Niveles y Ordenes de Gobierno	-	-	-	-	-	-
Saneamiento del Sistema Financiero	-	-	-	-	-	-
Adeudos de Ejercicios Fiscales Anteriores	-	-	-	-	-	-
Total del Gasto	7,500,000	7,087,122	14,587,122	14,310,625	13,964,780	276,497

Concepto	Egresos					Subejercicio
	Aprobado	Ampliaciones/ (Reducciones)	Modificado	Devengado	Pagado	
Gasto No Etiquetado	7,500,000	7,087,122	14,587,122	14,310,625	13,964,780	276,497
<i>Gobierno</i>	-	-	-	-	-	-
Legislación	-	-	-	-	-	-
Justicia	-	-	-	-	-	-
Coordinación de la Política de Gobierno	-	-	-	-	-	-
Relaciones Exteriores	-	-	-	-	-	-
Asuntos Financieros y Hacendarios	-	-	-	-	-	-
Seguridad Nacional	-	-	-	-	-	-
Asuntos de Orden Público y de Seguridad Interior	-	-	-	-	-	-
Otros Servicios Generales	-	-	-	-	-	-
<i>Desarrollo Social</i>	7,500,000	7,087,122	14,587,122	14,310,625	13,964,780	276,497
Protección Ambiental	-	-	-	-	-	-
Vivienda y Servicios a la Comunidad	-	-	-	-	-	-
Salud	7,500,000	7,087,122	14,587,122	14,310,625	13,964,780	276,497
Recreación, Cultura y Otras Manifestaciones Sociales	-	-	-	-	-	-
Educación	-	-	-	-	-	-
Protección Social	-	-	-	-	-	-
Otros Asuntos Sociales	-	-	-	-	-	-
<i>Desarrollo Económico</i>	-	-	-	-	-	-
Asuntos Económicos, Comerciales y Laborales en Gral.	-	-	-	-	-	-
Agropecuaria, Silvicultura, Pesca y Caza	-	-	-	-	-	-
Combustibles y Energía	-	-	-	-	-	-
Minería, Manufacturas y Construcción	-	-	-	-	-	-
Transporte	-	-	-	-	-	-
Comunicaciones	-	-	-	-	-	-
Turismo	-	-	-	-	-	-
Ciencia, Tecnología e Innovación	-	-	-	-	-	-
Otras Industrias y Otros Asuntos Económicos	-	-	-	-	-	-
<i>Otras no Clasificadas en Funciones Anteriores</i>	-	-	-	-	-	-
Transacciones de la Deuda Pública / Costo Financiero de la Deuda	-	-	-	-	-	-
Transferencias, Participaciones y Aportaciones entre Diferentes Niveles y Ordenes de Gobierno	-	-	-	-	-	-
Saneamiento del Sistema Financiero	-	-	-	-	-	-
Adeudos de Ejercicios Fiscales Anteriores	-	-	-	-	-	-
Gasto Etiquetado	-	-	-	-	-	-
<i>Gobierno</i>	-	-	-	-	-	-
Legislación	-	-	-	-	-	-
Justicia	-	-	-	-	-	-
Coordinación de la Política de Gobierno	-	-	-	-	-	-
Relaciones Exteriores	-	-	-	-	-	-
Asuntos Financieros y Hacendarios	-	-	-	-	-	-
Seguridad Nacional	-	-	-	-	-	-
Asuntos de Orden Público y de Seguridad Interior	-	-	-	-	-	-
Otros Servicios Generales	-	-	-	-	-	-
<i>Desarrollo Social</i>	-	-	-	-	-	-
Protección Ambiental	-	-	-	-	-	-
Vivienda y Servicios a la Comunidad	-	-	-	-	-	-
Salud	-	-	-	-	-	-
Recreación, Cultura y Otras Manifestaciones Sociales	-	-	-	-	-	-
Educación	-	-	-	-	-	-
Protección Social	-	-	-	-	-	-
Otros Asuntos Sociales	-	-	-	-	-	-
<i>Desarrollo Económico</i>	-	-	-	-	-	-
Asuntos Económicos, Comerciales y Laborales en Gral.	-	-	-	-	-	-
Agropecuaria, Silvicultura, Pesca y Caza	-	-	-	-	-	-
Combustibles y Energía	-	-	-	-	-	-
Minería, Manufacturas y Construcción	-	-	-	-	-	-
Transporte	-	-	-	-	-	-
Comunicaciones	-	-	-	-	-	-
Turismo	-	-	-	-	-	-
Ciencia, Tecnología e Innovación	-	-	-	-	-	-
Otras Industrias y Otros Asuntos Económicos	-	-	-	-	-	-
<i>Otras no Clasificadas en Funciones Anteriores</i>	-	-	-	-	-	-
Transacciones de la Deuda Pública / Costo Financiero de la Deuda	-	-	-	-	-	-
Transferencias, Participaciones y Aportaciones entre Diferentes Niveles y Ordenes de Gobierno	-	-	-	-	-	-
Saneamiento del Sistema Financiero	-	-	-	-	-	-
Adeudos de Ejercicios Fiscales Anteriores	-	-	-	-	-	-
Total del Egresos	7,500,000	7,087,122	14,587,122	14,310,625	13,964,780	276,497

REGIMEN ESTATAL DE PROTECCION SOCIAL EN SALUD DE MORELOS
 Estado Analítico del Ejercicio del Presupuesto de Egresos Detallado - LDF
 Clasificación de Servicios Personales por Categoría
 Del 1 de enero al 31 de diciembre de 2020
 (Pesos)



Concepto	Egresos					Subejercicio
	Aprobado	Ampliaciones/ (Reducciones)	Modificado	Devengado	Pagado	
Gasto No Etiquetado	1,927,764	4,187,800	6,115,564	6,115,564	6,115,564	-
<i>Personal Administrativo y de Servicio Público</i>	-	-	-	-	-	-
<i>Magisterio</i>	-	-	-	-	-	-
Servicios de Salud	1,927,764	4,187,800	6,115,564	6,115,564	6,115,564	-
<i>Personal Administrativo</i>	<i>1,927,764</i>	<i>4,187,800</i>	<i>6,115,564</i>	<i>6,115,564</i>	<i>6,115,564</i>	-
<i>Personal Médico, Paramédico y afin</i>	-	-	-	-	-	-
Seguridad Pública	-	-	-	-	-	-
<i>Gastos Asociados a la Implementación de Nuevas Leyes Fed. o Reformas a las Mismas</i>	-	-	-	-	-	-
<i>Nombre del Programa o Ley 1</i>	-	-	-	-	-	-
<i>Nombre del Programa o Ley 2</i>	-	-	-	-	-	-
<i>Sentencias Laborales Definitivas</i>	-	-	-	-	-	-
Gasto Etiquetado	-	-	-	-	-	-
<i>Personal Administrativo y de Servicio Público</i>	-	-	-	-	-	-
<i>Magisterio</i>	-	-	-	-	-	-
Servicios de Salud	-	-	-	-	-	-
<i>Personal Administrativo</i>	-	-	-	-	-	-
<i>Personal Médico, Paramédico y afin</i>	-	-	-	-	-	-
Seguridad Pública	-	-	-	-	-	-
<i>Gastos Asociados a la Implementación de Nuevas Leyes Fed. o Reformas a las Mismas</i>	-	-	-	-	-	-
<i>Nombre del Programa o Ley 1</i>	-	-	-	-	-	-
<i>Nombre del Programa o Ley 2</i>	-	-	-	-	-	-
<i>Sentencias Laborales Definitivas</i>	-	-	-	-	-	-
Total del Gasto en Servicios Personales	1,927,764	4,187,800	6,115,564	6,115,564	6,115,564	-

REGIMEN ESTATAL DE PROTECCION SOCIAL EN SALUD DE MORELOS
 Estado Analítico del Ejercicio del Presupuesto de Egresos
 Clasificación Económica (por Tipo de Gasto)
 Del 1 de enero al 31 de diciembre de 2020
 (Pesos)



Concepto	Egresos					Subejercicio
	Aprobado	Ampliaciones/ (Reducciones)	Modificado	Devengado	Pagado	
	1	2	3 = (1 + 2)	4	5	6 = (3 - 4)
Gasto Corriente	7,500,000	7,087,122	14,587,122	14,310,625	13,964,780	276,497
Gasto de Capital	-	-	-	-	-	-
Amortización de la Deuda y Disminución de Pasivos	-	-	-	-	-	-
Pensiones y Jubilaciones	-	-	-	-	-	-
Participaciones	-	-	-	-	-	-
Total del Gasto	7,500,000	7,087,122	14,587,122	14,310,625	13,964,780	276,497

Identificación de Crédito o Instrumento	Créditos Bancarios	Devengado	Pagado
NO APLICA			
Total de Intereses de Créditos Bancarios			
		-	-
Otros Instrumentos de Deuda			
Total de Intereses de Otros Instrumentos de Deuda			
		-	-
TOTAL			
		-	-



**SEGURO
POPULAR**

SISTEMA DE PROTECCIÓN
SOCIAL EN SALUD

Información Programática

CUENTA PÚBLICA
RÉGIMEN ESTATAL DE PROTECCIÓN
SOCIAL EN SALUD DE MORELOS
ENERO - DICIEMBRE

2020

Concepto	Egresos					Subejercicio
	Aprobado	Ampliaciones/ (Reducciones)	Modificado	Devengado	Pagado	
	1	2	3 = (1 + 2)	4	5	6 = (3 - 4)
Programas	-	-	-	-	-	-
Subsidios: Sector Social y Privado o Ent. Federativas y Municipios	-	-	-	-	-	-
Sujetos a Reglas de Operación	-	-	-	-	-	-
Otros Subsidios	-	-	-	-	-	-
Desempeño de las Funciones	-	-	-	-	-	-
Prestación de Servicios Públicos	-	-	-	-	-	-
Provisión de Bienes Públicos	-	-	-	-	-	-
Planeación, Seguimiento y Evaluación de Políticas Públicas	-	-	-	-	-	-
Promoción y Fomento	-	-	-	-	-	-
Regulación y Supervisión	-	-	-	-	-	-
Funciones de las Fuerzas Armadas (Únicamente Gobierno Federal)	-	-	-	-	-	-
Específicos	-	-	-	-	-	-
Proyectos de Inversión	-	-	-	-	-	-
Administrativos y de Apoyo	-	-	-	-	-	-
Apoyo al Proceso Presupuestario y para Mejorar la Eficiencia Institucional	-	-	-	-	-	-
Apoyo a la Función Pública y al Mejoramiento de la Gestión	-	-	-	-	-	-
Operaciones Ajenas	-	-	-	-	-	-
Compromisos	-	-	-	-	-	-
Obligaciones de Cumplimiento de Resolución Jurisdiccional	-	-	-	-	-	-
Desastres Naturales	-	-	-	-	-	-
Obligaciones	-	-	-	-	-	-
Pensiones y Jubilaciones	-	-	-	-	-	-
Aportaciones a la Seguridad Social	-	-	-	-	-	-
Aportaciones a Fondos de Estabilización	-	-	-	-	-	-
Aportaciones a Fondos de Inversión y Reestructura de Pensiones	-	-	-	-	-	-
Programas de Gasto Federalizado (Gobierno Federal)	-	-	-	-	-	-
Gasto Federalizado	7,500,000	7,087,122	14,587,122	14,310,625	13,964,780	276,497
Participaciones a Entidades Federativas y Municipios	-	-	-	-	-	-
Costo financiero, deuda o apoyos a deudores y ahorradores de la banca	-	-	-	-	-	-
Adeudos de ejercicios fiscales anteriores	-	-	-	-	-	-
Total del Gasto	7,500,000	7,087,122	14,587,122	14,310,625	13,964,780	276,497

Concepto	Estimado	Devengado	Pagado ³
I. Ingresos Presupuestarios (I=1+2)	107,635,000	14,894,818	14,613,252
1. Ingresos del Gobierno de la Entidad Federativa 1	107,635,000	14,894,818	14,613,252
2. Ingresos del Sector Paraestatal 1	-	-	-
II. Egresos Presupuestarios (II=3+4)	7,500,000	14,310,625	13,964,780
3. Egresos del Gobierno de la Entidad Federativa 2	-	-	-
4. Egresos del Sector Paraestatal 2	7,500,000	14,310,625	13,964,780
III. Balance Presupuestario (Superávit o Déficit) (III = I - II)	100,135,000	584,193	648,472
Concepto	Estimado	Devengado	Pagado ³
III. Balance presupuestario (Superávit o Déficit)	100,135,000	584,193	648,472
IV. Intereses, Comisiones y Gastos de la Deuda	-	-	-
V. Balance Primario (Superávit o Déficit) (V= III - IV)	100,135,000	584,193	648,472
Concepto	Estimado	Devengado	Pagado ³
A. Financiamiento	-	-	-
B. Amortización de la deuda	-	-	-
C. Endeudamiento ó desendeudamiento (C = A - B)	-	-	-

1 Los Ingresos que se presentan son los ingresos presupuestarios totales sin incluir los ingresos por financiamientos. Los Ingresos del Gobierno de la Entidad Federativa corresponden a los del Poder Ejecutivo, Legislativo Judicial y Autónomos.

2 Los egresos que se presentan son los egresos presupuestarios totales sin incluir los egresos por amortización. Los egresos del Gobierno de la Entidad Federativa corresponden a los del Poder Ejecutivo, Legislativo, Judicial y Órganos Autónomos.

3 Para Ingresos se reportan los ingresos recaudados; para egresos se reportan los egresos pagados.



Anexos

CUENTA PÚBLICA
RÉGIMEN ESTATAL DE PROTECCIÓN
SOCIAL EN SALUD DE MORELOS
ENERO - DICIEMBRE

2020

Clave	Fondo, Programa o Convenio	Datos de la Cuenta Bancaria	
		Institución Bancaria	Número de Cuenta
1	REPSS MORELOS ASE 2018	SANTANDER	65506483315
2	REPSS MORELOS ASE 2019	SANTANDER	65507171942
3	REPSS MORELOS PORTABILIDAD	SANTANDER	65507172354
4	REPSS MORELOS RECURSOS PROPIOS	SANTANDER	65507447306



MORELOS
2018 - 2024



Servicios de Salud de Morelos

CUENTA PÚBLICA CONSOLIDADA
ENTIDADES PARAESTATALES
ENERO - DICIEMBRE

2020



SERVICIOS
DE SALUD

Introducción

CUENTA PÚBLICA
SERVICIOS DE SALUD DE MORELOS
ENERO - DICIEMBRE

2020

INTRODUCCIÓN

La Cuenta Pública que se presenta fortalece la cultura de rendición de cuentas y la práctica cotidiana de la transparencia en la gestión pública. En concordancia con el artículo 52, 53 y 54 de la Ley General de Contabilidad Gubernamental y al acuerdo por el que se armoniza la estructura de las Cuentas Públicas emitido por el Consejo Nacional de Armonización Contable y publicado en el Diario Oficial de la Federación el 30 de diciembre de 2013, la Cuenta Pública que se presenta obedece a la estructura y contenidos establecidos en los ordenamientos señalados.



SERVICIOS
DE SALUD

Información Contable

CUENTA PÚBLICA
SERVICIOS DE SALUD DE MORELOS
ENERO - DICIEMBRE

2020

**INGRESOS Y OTROS BENEFICIOS***Ingresos de la Gestión*

Concepto	2020	2019	2020	2019
INGRESOS Y OTROS BENEFICIOS				
<i>Ingresos de la Gestión</i>				
Impuestos	17,162,778	27,527,033	4,580,361,483	3,787,233,872
Cuotas y Aportaciones de Seguridad Social	-	-	2,522,542,893	2,330,031,008
Contribuciones de Mejoras	-	-	1,005,787,480	735,179,161
Derechos	-	-	1,052,031,110	722,023,703
Productos	-	-	16,704,570	21,440,072
Aprovechamientos	-	-	-	-
Ingresos por Venta de Bienes y Prestación de Servicios	17,162,778	27,527,033	-	-

Participaciones, Aportaciones, Convenios, Incentivos Derivados de la Colaboración Fiscal, Fondos Distintos de Aportaciones, Transferencias, Asignaciones, Subsidios y Subvenciones, y Pensiones y Jubilaciones

Participaciones, Aportaciones, Convenios, Incentivos Derivados de la Colaboración Fiscal y Fondos Distintos de Aportaciones	3,105,493,588	3,108,972,643	-	-
Transferencias, Asignaciones, Subsidios y Subvenciones, y Pensiones y Jubilaciones	1,611,759,528	825,084,030	-	-

Otros Ingresos y Beneficios

Ingresos Financieros	15,837,416	7,264,391	-	-
Incremento por Variación de Inventarios	-	-	-	-
Disminución del Exceso de Estimaciones por Pérdida o Deterioro u Obsolescencia	-	-	-	-
Disminución del Exceso de Provisiones	-	-	-	-
Otros Ingresos y Beneficios Varios	1,127,236	1,928,237	-	-

Total de Ingresos y Otros Beneficios

	4,751,380,546	3,970,776,334	135,974,254	162,091,105
--	---------------	---------------	-------------	-------------

GASTOS Y OTRAS PÉRDIDAS*Gastos de Funcionamiento*

Concepto	2020	2019	2020	2019
GASTOS Y OTRAS PÉRDIDAS				
<i>Gastos de Funcionamiento</i>				
Servicios Personales	-	-	420,000	3,900,402
Materiales y Suministros	-	-	16,284,570	17,539,670
Servicios Generales	-	-	-	-
Transferencias, Asignaciones, Subsidios y Otras Ayudas	-	-	16,704,570	21,440,072
Transferencias Internas y Asignaciones al Sector Público	-	-	-	-
Transferencias al Resto del Sector Público	-	-	-	-
Subsidios y Subvenciones	-	-	-	-
Ayudas Sociales	-	-	-	-
Pensiones y Jubilaciones	-	-	-	-
Transferencias a Fideicomisos, Mandatos y Contratos Análogos	-	-	-	-
Transferencias a la Seguridad Social	-	-	-	-
Donativos	-	-	-	-
Transferencias al Exterior	-	-	-	-

Participaciones y Aportaciones

Participaciones	-	-	-	-
Aportaciones	-	-	-	-
Convenios	-	-	-	-

Intereses, Comisiones y Otros Gastos de la Deuda Pública

Intereses de la Deuda Pública	-	-	-	-
Comisiones de la Deuda Pública	-	-	-	-
Gastos de la Deuda Pública	-	-	-	-
Costo por Coberturas	-	-	-	-
Apoyos Financieros	-	-	-	-

Otros Gastos y Pérdidas Extraordinarias

Estimaciones, Depreciaciones, Deterioros, Obsolescencia y Amortizaciones	-	-	131,614,937	105,637,206
Provisiones	-	-	-	-
Disminución de Inventarios	-	-	-	-
Aumento por Insuficiencia de Estimaciones por Pérdida o Deterioro u Obsolescencia	-	-	-	-
Aumento por Insuficiencia de Provisiones	-	-	-	-
Otros Gastos	-	-	4,359,317	56,453,899

Inversión Pública

Inversión Pública no Capitalizable	-	-	-	-
------------------------------------	---	---	---	---

Total de Gastos y Otras Pérdidas

	4,733,040,307	3,970,765,049	18,340,239	11,285
--	---------------	---------------	------------	--------

Resultados del Ejercicio (Ahorro/Desahorro)

	18,340,239	11,285		
--	------------	--------	--	--

Bajo protesta de decir verdad declaramos que los Estados Financieros y sus Notas son razonablemente correctos y responsabilidad del emisor.

CONCEPTO	Año	
	2020	2019
ACTIVO		
Activo Circulante		
Efectivo y Equivalentes	581,277,914	243,865,331
Derechos a Recibir Efectivo o Equivalentes	195,241,280	169,833,714
Derechos a Recibir Bienes o Servicios	29,946,136	31,667,373
Inventarios	-	-
Almacenes	5,865,304	10,224,621
Estimación por Pérdida o Deterioro de Activos Circulantes	-	-
Otros Activos Circulantes	-	-
Total de Activos Circulantes	812,330,634	455,591,039
Activo No Circulante		
Inversiones Financieras a Largo Plazo	-	-
Derechos a Recibir Efectivo o Equivalentes a Largo Plazo	-	-
Bienes Inmuebles, Infraestructura y Construcciones en Proceso	402,128,569	379,870,742
Bienes Muebles	1,836,478,081	1,682,038,480
Activos Intangibles	8,009,461	3,954,073
Depreciación, Deterioro y Amortización Acumulada de Bienes	(554,558,076)	(435,013,799)
Activos Diferidos	-	-
Estimación por Pérdida o Deterioro de Activos no Circulantes	-	-
Otros Activos no Circulantes	-	-
Total de Activos No Circulantes	1,692,058,035	1,630,849,496
Total del Activo	2,504,388,669	2,086,440,535
PASIVO		
Pasivo Circulante		
Cuentas por Pagar a Corto Plazo	690,881,320	282,520,113
Documentos por Pagar a Corto Plazo	-	-
Porción a Corto Plazo de la Deuda Pública a Largo Plazo	-	-
Títulos y Valores a Corto Plazo	-	-
Pasivos Diferidos a Corto Plazo	-	-
Fondos y Bienes de Terceros en Garantía y/o Administración a Corto Plazo	26,858	-
Provisiones a Corto Plazo	-	-
Otros Pasivos a Corto Plazo	-	-
Total de Pasivos Circulantes	690,908,178	282,520,113
Pasivo No Circulante		
Cuentas por Pagar a Largo Plazo	-	-
Documentos por Pagar a Largo Plazo	-	-
Deuda Pública a Largo Plazo	-	-
Pasivos Diferidos a Largo Plazo	-	-
Fondos y Bienes de Terceros en Garantía y/o en Administración a Largo Plazo	-	-
Provisiones a Largo Plazo	-	-
Total de Pasivos No Circulantes	-	-
Total del Pasivo	690,908,178	282,520,113
HACIENDA PÚBLICA / PATRIMONIO		
Hacienda Pública / Patrimonio Contribuido	78,036,722	66,349,442
Aportaciones	-	-
Donaciones de Capital	78,036,722	66,349,442
Actualización de la Hacienda Pública / Patrimonio	-	-
Hacienda Pública / Patrimonio Generado	1,735,443,769	1,737,570,980
Resultados del Ejercicio (Ahorro / Desahorro)	18,340,239	11,285
Resultados de Ejercicios Anteriores	1,952,592,245	1,979,930,903
Revalúos	-	-
Reservas	-	-
Rectificaciones de Resultados de Ejercicios Anteriores	(235,488,715)	(242,371,208)
Exceso o Insuficiencia en la Actualización de la Hacienda Pública / Patrimonio	-	-
Resultado por Posición Monetaria	-	-
Resultado por Tenencia de Activos no Monetarios	-	-
Total Hacienda Pública / Patrimonio	1,813,480,491	1,803,920,422
Total del Pasivo y Hacienda Pública / Patrimonio	2,504,388,669	2,086,440,535

Bajo protesta de decir verdad declaramos que los Estados Financieros y sus Notas son razonablemente correctos y responsabilidad del emisor.

CONCEPTO	31 de diciembre 2020	31 de diciembre 2019	CONCEPTO	31 de diciembre 2020	31 de diciembre 2019
ACTIVO			PASIVO		
Activo Circulante			Pasivo Circulante		
Efectivo y Equivalentes	581,277,914	243,865,331	Cuentas por Pagar a Corto Plazo	690,881,320	282,520,113
Efectivo	581,277,914	243,851,480	Servicios Personales por Pagar a Corto Plazo	94,719,122	27,536,692
Bancos/Tesorería	-	-	Proveedores por Pagar a Corto Plazo	535,100,481	199,122,077
Bancos/Dependencias y Otros	-	13,851	Contratistas por Obras Públicas por Pagar a Corto Plazo	-	1,856,331
Inversiones Temporales (Hasta 3 meses)	-	-	Participaciones y Aportaciones por Pagar a Corto Plazo	-	-
Fondos con Afectación Específica	-	-	Transferencias Otorgadas por Pagar a Corto Plazo	-	-
Depósitos de Fondos de Terceros en Garantía y/o Admón.	-	-	Int., Comisiones y Otros Gastos de la Deuda Púb. por Pagar a Corto Plazo	-	-
Otros Efectivos y Equivalentes	-	-	Retenciones y Contribuciones por Pagar a Corto Plazo	-	-
			Devoluciones de la Ley de Ingresos por Pagar a Corto Plazo	61,061,717	54,005,013
Derechos a Recibir Efectivo o Equivalentes	195,241,280	169,833,714	Otras Cuentas por Pagar a Corto Plazo	-	-
Inversiones Financieras de Corto Plazo	-	-	Documentos por Pagar a Corto Plazo	-	-
Cuentas por Cobrar a Corto Plazo	193,224,669	167,045,856	Documentos Comerciales por Pagar a Corto Plazo	-	-
Deudores Diversos por Cobrar a Corto Plazo	2,016,611	2,787,858	Documentos con Contratistas por Obras Púb. por Pagar a Corto Plazo	-	-
Ingresos por Recuperar a Corto Plazo	-	-	Otros Documentos por Pagar a Corto Plazo	-	-
Deudores por Anticipos de la Tesorería a Corto Plazo	-	-	Porción a Corto Plazo de la Deuda Pública a Largo Plazo	-	-
Préstamos Otorgados a Corto Plazo	-	-	Porción a Corto Plazo de la Deuda Pública	-	-
Otros Derechos a Recibir Efectivo o Equiv. a Corto Plazo	-	-	Porción a Corto Plazo de Arrendamiento Financiero	-	-
Derechos a Recibir Bienes o Servicios	29,946,136	31,667,373	Títulos y Valores a Corto Plazo	-	-
Ant. a Proveedores por Adq. de Bienes y Prest. de Serv. a Corto Plazo	-	-	Pasivos Diferidos a Corto Plazo	-	-
Ant. a Proveedores por Adq. de Bienes Inm. y Muebles a Corto Plazo	-	-	Ingresos Cobrados por Adelantado a Corto Plazo	-	-
Ant. a Proveedores por Adq. de Bienes Intangibles a Corto Plazo	-	-	Intereses Cobrados por Adelantado a Corto Plazo	-	-
Anticipo a Contratistas por Obras Públicas a Corto Plazo	29,946,136	31,667,373	Otros Pasivos Diferidos a Corto Plazo	-	-
Otros Derechos a Recibir Bienes o Servicios a Corto Plazo	-	-	Fondos y Bienes de Terceros en Garantía y/o Admón. a C. P.	26,858	-
Inventarios	-	-	Fondos en Garantía a Corto Plazo	-	-
Inventario de Mercancías para Venta	-	-	Fondos en Administración a Corto Plazo	26,858	-
Inventario de Mercancías Terminadas	-	-	Fondos Contingentes a Corto Plazo	-	-
Inventario de Mercancías en Proceso de Elaboración	-	-	Fondos de Fideicomisos, Mandatos y Contratos Análogos a Corto Plazo	-	-
Bienes en Tránsito	-	-	Otros Fondos de Terceros en Garantía y/o Administración a Corto Plazo	-	-
Almacenes	5,865,304	10,224,621	Valores y Bienes en Garantía a Corto Plazo	-	-
Estimación por Pérdida o Deterioro de Activos Circulantes	-	-	Provisiones a Corto Plazo	-	-
Est. para Ctas. Incobrables por Derechos a Recibir Efectivo o Equiv.	-	-	Provisión para Demandas y Juicios a Corto Plazo	-	-
Estimación por Deterioro de inventarios	-	-	Provisión para Contingencias a Corto Plazo	-	-
Otros Activos Circulantes	-	-	Otras Provisiones a Corto Plazo	-	-
Valores en Garantía	-	-	Otros Pasivos a Corto Plazo	-	-
Bienes en Garantía (excluye depósitos de fondos)	-	-	Ingresos por Clasificar	-	-
Bienes Deriv. de Embargos, Decom., Aseguramientos y Dación en Pago	-	-	Recaudación por Participar	-	-
Adquisición con Fondos de Terceros	-	-	Otros Pasivos Circulantes	-	-
Total de Activos Circulantes	812,330,634	455,591,039	Total de Pasivos Circulantes	690,908,178	282,520,113

CONCEPTO	31 de diciembre 2020	31 de diciembre 2019	CONCEPTO	31 de diciembre 2020	31 de diciembre 2019
Activo No Circulante			Pasivo No Circulante		
Inversiones Financieras a Largo Plazo	-	-	Cuentas por Pagar a Largo Plazo	-	-
Derechos a Recibir Efectivo o Equivalentes a Largo Plazo	-	-	Documentos por Pagar a Largo Plazo	-	-
Bienes Inmuebles, Infraestructura y Const. en Proceso	402,128,569	379,870,742	Deuda Pública a Largo Plazo	-	-
Bienes Muebles	1,836,478,081	1,682,038,480	Pasivos Diferidos a Largo Plazo	-	-
Activos Intangibles	8,009,461	3,954,073	Fdos. y Bienes de Terceros en Garantía y/o en Admón. a L.P.	-	-
Depreciación, Deterioro y Amortización Acumulada de Bienes	(554,558,076)	(435,013,799)	Provisiones a Largo Plazo	-	-
Activos Diferidos	-	-	Total de Pasivos No Circulantes		
Estimación por Pérdida o Deterioro de Activos no Circulantes	-	-	Total del Pasivo	690,908,178	282,520,113
Otros Activos no Circulantes	-	-			
Total de Activos No Circulantes	1,692,058,035	1,630,849,496	HACIENDA PÚBLICA / PATRIMONIO		
Total del Activo	2,504,388,669	2,086,440,535	<i>Hacienda Pública / Patrimonio Contribuido</i>	78,036,722	66,349,442
			Aportaciones	-	-
			Donaciones de Capital	78,036,722	66,349,442
			Actualización de la Hacienda Pública / Patrimonio	-	-
			<i>Hacienda Pública / Patrimonio Generado</i>	1,735,443,769	1,737,570,980
			Resultados del Ejercicio (Ahorro / Desahorro)	18,340,239	11,285
			Resultados de Ejercicios Anteriores	1,952,592,245	1,979,930,903
			Revalúos	-	-
			Reservas	-	-
			Rectificaciones de Resultados de Ejercicios Anteriores	(235,488,715)	(242,371,208)
			Exceso o Insuficiencia en la Actualización de la Hacienda Pública / Patrimonio		
			Resultado por Posición Monetaria	-	-
			Resultado por Tenencia de Activos no Monetarios	-	-
			Total Hacienda Pública / Patrimonio	1,813,480,491	1,803,920,422
			Total del Pasivo y Hacienda Pública / Patrimonio	2,504,388,669	2,086,440,535

Bajo protesta de decir verdad declaramos que los Estados Financieros y sus Notas son razonablemente correctos y responsabilidad del emisor.

Servicios de Salud de Morelos
Estado de Cambios en la Situación Financiera
Del 1 de enero al 31 de diciembre de 2020
(Pesos)



SERVICIOS
DE SALUD



Concepto	Origen	Aplicación	Concepto	Origen	Aplicación
ACTIVO	125,624,831	543,572,965	PASIVO	408,388,065	
Activo Circulante	6,080,554	362,820,149	Pasivo Circulante	408,388,065	
Efectivo y Equivalentes	-	337,412,583	Cuentas por Pagar a Corto Plazo	408,361,207	
Derechos a Recibir Efectivo o Equivalentes	-	25,407,566	Documentos por Pagar a Corto Plazo	-	
Derechos a Recibir Bienes o Servicios	1,721,237	-	Porción a Corto Plazo de la Deuda Pública a Largo Plazo	-	
Inventarios	-	-	Títulos y Valores a Corto Plazo	-	
Almacenes	4,359,317	-	Pasivos Diferidos a Corto Plazo	-	
Estimación por Pérdida o Deterioro de Activos Circulantes	-	-	Fdos. y Bienes de Terceros en Garantía y/o Admón. a C. P.	26,858	
Otros Activos Circulantes	-	-	Provisiones a Corto Plazo	-	
	-	-	Otros Pasivos a Corto Plazo	-	
Activo No Circulante	119,544,277	180,752,816	Pasivo No Circulante		
Inversiones Financieras a Largo Plazo	-	-			
Derechos a Recibir Efectivo o Equivalentes a Largo Plazo	-	-			
Bienes Inmuebles, Infraestructura y Constr. en Proceso	-	22,257,827	Cuentas por Pagar a Largo Plazo	-	
Bienes Muebles	-	154,439,601	Documentos por Pagar a Largo Plazo	-	
Activos Intangibles	-	4,055,388	Deuda Pública a Largo Plazo	-	
Depreciación, Deterioro y Amort. Acumulada de Bienes	119,544,277	-	Pasivos Diferidos a Largo Plazo	-	
Activos Diferidos	-	-	Fdos. y Bienes de Terceros en Garantía y/o Admón. a L. P.	-	
Est. por Pérdida o Deterioro de Activos no Circulantes	-	-	Provisiones a Largo Plazo	-	
Otros Activos no Circulantes	-	-			
			HACIENDA PÚBLICA / PATRIMONIO	36,898,727	27,338,658
			<i>Hacienda Pública / Patrimonio Contribuido</i>	11,687,280	
			Aportaciones	-	
			Donaciones de Capital	11,687,280	
			Actualización de la Hacienda Pública / Patrimonio	-	
			Hacienda Pública / Patrimonio Generado	25,211,447	27,338,658
			Resultados del Ejercicio (Ahorro / Desahorro)	18,328,954	
			Resultados de Ejercicios Anteriores	-	27,338,658
			Revaluos	-	
			Reservas	-	
			Rectificaciones de Resultados de Ejercicios Anteriores	6,882,493	
			Exceso o Insuficiencia en la Actualización de la Hacienda Pública / Patrimonio		
			Resultado por Posición Monetaria	-	
			Resultado por Tenencia de Activos no Monetarios	-	

Bajo protesta de decir verdad declaramos que los Estados Financieros y sus Notas son razonablemente correctos y responsabilidad del emisor.

Servicios de Salud de Morelos
Estado Analítico del Activo
Del 1 de enero al 31 de diciembre de 2020
(Pesos)



SERVICIOS DE SALUD



Concepto	Saldo Inicial 1	Cargos del Periodo 2	Abonos del Periodo 3	Saldo Final 4 = (1 + 2 - 3)	Variación del Periodo (4 - 1)
ACTIVO	2,086,440,535	11,735,137,338	11,317,189,204	2,504,388,669	417,948,134
<i>Activo Circulante</i>	<i>455,591,039</i>	<i>11,541,157,238</i>	<i>11,184,417,643</i>	<i>812,330,634</i>	<i>356,739,595</i>
Efectivo y Equivalentes	243,865,331	5,776,386,896	5,438,974,313	581,277,914	337,412,583
Derechos a Recibir Efectivo o Equivalentes	169,833,714	4,857,988,445	4,832,580,879	195,241,280	25,407,566
Derechos a Recibir Bienes o Servicios	31,667,373	-	1,721,237	29,946,136	(1,721,237)
Inventarios	-	-	-	-	-
Almacenes	10,224,621	906,781,897	911,141,214	5,865,304	(4,359,317)
Estimación por Pérdida o Deterioro de Activos Circulantes	-	-	-	-	-
Otros Activos Circulantes	-	-	-	-	-
Activo No Circulante	1,630,849,496	193,980,100	132,771,561	1,692,058,035	61,208,539
Inversiones Financieras a Largo Plazo	-	-	-	-	-
Derechos a Recibir Efectivo o Equivalentes a Largo Plazo	-	-	-	-	-
Bienes Inmuebles, Infraestructura y Constr. en Proceso	379,870,742	23,414,450	1,156,623	402,128,569	22,257,827
Bienes Muebles	1,682,038,480	154,439,601	-	1,836,478,081	154,439,601
Activos Intangibles	3,954,073	4,055,388	-	8,009,461	4,055,388
Depreciación, Deterioro y Amort. Acumulada de Bienes	(435,013,799)	12,070,661	131,614,938	(554,558,076)	(119,544,277)
Activos Diferidos	-	-	-	-	-
Est. por Pérdida o Deterioro de Activos no Circulantes	-	-	-	-	-
Otros Activos no Circulantes	-	-	-	-	-

Bajo protesta de decir verdad declaramos que los Estados Financieros y sus Notas son razonablemente correctos y responsabilidad del emisor.

Denominación de las Deudas	Moneda de Contratación	Institución o País Acreedor	Saldo Inicial del Periodo	Saldo Final del Periodo
DEUDA PÚBLICA				
Corto Plazo				
Deuda Interna	Pesos		-	-
Instituciones de Crédito			-	-
Títulos y Valores			-	-
Arrendamientos Financieros			-	-
Deuda Externa	Pesos		-	-
Organismos Financieros Internacionales			-	-
Deuda Bilateral			-	-
Títulos y Valores			-	-
Arrendamientos Financieros			-	-
<i>Subtotal a Corto Plazo</i>			-	-
Largo Plazo				
Deuda Interna	Pesos		-	-
Instituciones de Crédito			-	-
Títulos y Valores			-	-
Arrendamientos Financieros			-	-
Deuda Externa	Pesos		-	-
Organismos Financieros Internacionales			-	-
Deuda Bilateral			-	-
Títulos y Valores			-	-
Arrendamientos Financieros			-	-
<i>Subtotal a Largo Plazo</i>			-	-
Otros Pasivos			282,520,113	690,908,178
Total Deuda y Otros Pasivos			282,520,113	690,908,178

Bajo protesta de decir verdad declaramos que los Estados Financieros y sus Notas son razonablemente correctos y responsabilidad del emisor.

Denominación de la Deuda Pública y Otros Pasivos	Saldo al 31 de Diciembre de 2019	Disposiciones del Periodo	Amortizaciones del Periodo	Revaluaciones, Reclasificaciones y Otros Ajustes	Saldo Final del Periodo	Pago de Intereses del Periodo	Pago de Comisiones y demás costos asociados durante el Periodo
Deuda Pública	-	-	-	-	-	-	-
<i>Corto Plazo</i>	-	-	-	-	-	-	-
<i>Instituciones de Crédito</i>	-	-	-	-	-	-	-
<i>Títulos y Valores</i>	-	-	-	-	-	-	-
<i>Arrendamientos Financieros</i>	-	-	-	-	-	-	-
<i>Largo Plazo</i>	-	-	-	-	-	-	-
<i>Instituciones de Crédito</i>	-	-	-	-	-	-	-
<i>Títulos y Valores</i>	-	-	-	-	-	-	-
<i>Arrendamientos Financieros</i>	-	-	-	-	-	-	-
Otros Pasivos	282,520,113	-	-	-	690,908,178	-	-
Total de la Deuda Pública y Otros Pasivos	282,520,113	-	-	-	690,908,178	-	-
Deuda Contingente¹ (Informativo)							
Deuda Contingente 1	-	-	-	-	-	-	-
Deuda Contingente 2	-	-	-	-	-	-	-
Deuda Contingente xx	-	-	-	-	-	-	-
Valor de Instrumentos Bono Cupón Cero²							
Instrumento Bono Cupón Cero 1	-	-	-	-	-	-	-
Instrumento Bono Cupón Cero 2	-	-	-	-	-	-	-
Instrumento Bono Cupón Cero 3	-	-	-	-	-	-	-

- 1 Se refiere a cualquier Financiamiento sin fuente o garantía de pago definida, que sea asumida de manera solidaria o subsidiaria por las Entidades Federativas con sus Municipios, organismos descentralizados y empresas de participación estatal mayoritaria y fideicomisos, locales o municipales, y por los Municipios con sus respectivos organismos descentralizados y empresas de participación municipal mayoritaria.
- 2 Se refiere al valor del Bono Cupón Cero que respalda el pago de los créditos asociados al mismo (Activo).

Obligaciones a Corto Plazo	Monto Contratado	Plazo Pactado	Tasa de Interés	Comisiones y Costos Relacionados	Tasa Efectiva
Obligaciones a Corto Plazo (Informativo)					
Crédito 1	-	-	-	-	-
Crédito 2	-	-	-	-	-
Crédito xx	-	-	-	-	-

Bajo protesta de decir verdad declaramos que los Estados Financieros y sus Notas son razonablemente correctos y responsabilidad del emisor.

Servicios de Salud de Morelos
Informe Analítico de Obligaciones Diferentes de Financiamientos - LDF
Del 1 de enero al 31 de diciembre de 2020
(Pesos)



Denominación de las Obligaciones Diferentes de Financiamiento	Fecha del Contrato	Fecha de inicio de operación del proyecto	Fecha de vencimiento	Monto de la inversión pactado	Plazo pactado	Monto promedio mensual del pago de la contraprestación	Monto promedio mensual del pago de la contraprestación correspondiente al pago de inversión	Monto pagado de la inversión al 31 de diciembre de 2020	Monto pagado de la inversión actualizado al 31 de diciembre de 2020	Saldo pendiente por pagar de la inversión al 31 de diciembre de 2020
Asociaciones Público Privadas (APP 's)				-		-	-	-	-	-
APP 1				-		-	-	-	-	-
APP 2				-		-	-	-	-	-
APP 3				-		-	-	-	-	-
APP xx				-		-	-	-	-	-
Otros Instrumentos				-		-	-	-	-	-
Otro Instrumento 1				-		-	-	-	-	-
Otro Instrumento 2				-		-	-	-	-	-
Otro Instrumento 3				-		-	-	-	-	-
Otro Instrumento xx				-		-	-	-	-	-
Total de Obligaciones Diferentes de Financiamiento				-		-	-	-	-	-

NO APLICA

Bajo protesta de decir verdad declaramos que los Estados Financieros y sus Notas son razonablemente correctos y responsabilidad del emisor.

Concepto	Hacienda Pública/ Patrimonio Contribuido	Hacienda Pública/ Patrimonio Generado de Ejercicios Anteriores	Hacienda Pública/ Patrimonio Generado del Ejercicio	Exceso o Insuficiencia en la Actualización de la Hacienda Pública / Patrimonio	TOTAL
Hacienda Pública / Patrimonio Contribuido Neto de 2019	66,349,442	-	-	-	66,349,442
Aportaciones	-	-	-	-	-
Donaciones de Capital	66,349,442	-	-	-	66,349,442
Actualización de la Hacienda Pública / Patrimonio	-	-	-	-	-
Hacienda Pública / Patrimonio Generado Neto de 2019	-	1,737,559,695	11,285	-	1,737,570,980
Resultados del Ejercicio (Ahorro / Desahorro)	-	-	11,285	-	11,285
Resultados de Ejercicios Anteriores	-	1,979,930,903	-	-	1,979,930,903
Revalúos	-	-	-	-	-
Reservas	-	-	-	-	-
Rectificaciones de Resultados de Ejercicios Anteriores	-	(242,371,208)	-	-	(242,371,208)
Exceso o Insuficiencia en la Actualización de la Hacienda Pública / Patrimonio Neto de 2019	-	-	-	-	-
Resultado por Posición Monetaria	-	-	-	-	-
Resultado por Tenencia de Activos no Monetarios	-	-	-	-	-
Hacienda Pública / Patrimonio Neto Final de 2019	66,349,442	1,737,559,695	11,285	-	1,803,920,422
Cambios en la Hacienda Pública / Patrimonio Contribuido Neto de 2020	11,687,280	-	-	-	11,687,280
Aportaciones	-	-	-	-	-
Donaciones de Capital	11,687,280	-	-	-	11,687,280
Actualización de la Hacienda Pública / Patrimonio	-	-	-	-	-
Variaciones de la Hacienda Pública / Patrimonio Generado Neto de 2020	-	(27,338,658)	25,211,447	-	(2,127,211)
Resultados del Ejercicio (Ahorro / Desahorro)	-	-	18,340,239	-	18,340,239
Resultados de Ejercicios Anteriores	-	(27,338,658)	(11,285)	-	(27,349,943)
Revalúos	-	-	-	-	-
Reservas	-	-	-	-	-
Rectificaciones de Resultados de Ejercicios Anteriores	-	-	6,882,493	-	6,882,493
Cambios en el Exceso o Insuficiencia en la Actualización de la Hacienda Pública / Patrimonio Neto de 2020	-	-	-	-	-
Resultado por Posición Monetaria	-	-	-	-	-
Resultado por Tenencia de Activos no Monetarios	-	-	-	-	-
Hacienda Pública / Patrimonio Neto Final de 2020	78,036,722	1,710,221,037	25,222,732	-	1,813,480,491

Bajo protesta de decir verdad declaramos que los Estados Financieros y sus Notas son razonablemente correctos y responsabilidad del emisor.

Concepto		2020	2019	Concepto	2020	2019
Flujos de Efectivo de las Actividades de Operación				Flujos de Efectivo de las Actividades de Inversión		
<i>Origen</i>		4,751,380,546	3,970,776,334	<i>Origen</i>	2,557,678,994	2,237,400,880
Impuestos		-	-	Bienes Inmuebles, Infraestructura y Construcciones en Proceso	402,128,569	379,870,742
Cuotas y Aportaciones de Seguridad Social		-	-	Bienes Muebles	1,836,478,081	1,682,038,480
Contribuciones de Mejoras		-	-	Otros Orígenes de Inversión	319,072,344	175,491,658
Derechos		-	-	<i>Aplicación</i>	2,238,606,650	2,061,909,222
Productos		-	-	Bienes Inmuebles, Infraestructura y Construcciones en Proceso	402,128,569	379,870,742
Aprovechamientos		17,162,778	27,527,033	Bienes Muebles	1,836,478,081	1,682,038,480
Ingresos por Venta de Bienes y Prestación de Servicios		3,105,493,588	3,108,972,643	Otras Aplicaciones de Inversión	-	-
Participaciones, Aportaciones, Convenios, Incentivos Derivados de la Colaboración Fiscal y Fondos Distintos de Aportaciones		1,611,759,528	825,084,030	Flujos Netos de Efectivo por Actividades de Inversión	319,072,344	175,491,658
Transferencias, Asignaciones, Subsidios y Subvenciones, y Pensiones y Jubilaciones		16,964,652	9,192,628	Flujo de Efectivo de las Actividades de Financiamiento		
Otros Orígenes de Operación				<i>Origen</i>		
<i>Aplicación</i>		4,733,040,307	3,970,765,049	Endeudamiento Neto	-	-
Servicios Personales		2,522,542,893	2,330,031,008	Interno	-	-
Materiales y Suministros		1,005,787,480	735,179,161	Externo	-	-
Servicios Generales		1,052,031,110	722,023,703	Otros Orígenes de Financiamiento	-	-
Transf. Internas y Asignaciones al Sector Público		-	-	<i>Aplicación</i>		
Transferencias al resto del Sector Público		-	-	Servicios de la Deuda	-	-
Subsidios y Subvenciones		420,000	3,900,402	Interno	-	-
Ayudas Sociales		16,284,570	17,539,670	Externo	-	-
Pensiones y Jubilaciones		-	-	Otras Aplicaciones de Financiamiento	-	-
Transf. a Fideicomisos, Mandatos y Contratos Análogos		-	-	Flujos Netos de Efectivo por Actividades de Financiamiento		
Transferencias a la Seguridad Social		-	-	Incremento/Disminución Neta en el Efectivo y Equivalentes al Efectivo	337,412,583	175,502,943
Donativos		-	-	Efectivo y Equivalentes al Efectivo al Inicio del Ejercicio	243,865,331	68,362,388
Transferencias al Exterior		-	-	Efectivo y Equivalentes al Efectivo al Final del Ejercicio	581,277,914	243,865,331
Participaciones		-	-			
Aportaciones		-	-			
Convenios		-	-			
Otras Aplicaciones de Operación		135,974,254	162,091,105			
Flujos Netos de Efectivo por Actividades de Operación		18,340,239	11,285			

Bajo protesta de decir verdad declaramos que los Estados Financieros y sus Notas son razonablemente correctos y responsabilidad del emisor.

SERVICIOS DE SALUD DE MORELOS

PASIVOS CONTINGENTES

Derivado de los juicios incoados en contra del Organismo Público Descentralizado denominado Servicios de Salud de Morelos, de naturaleza laboral, administrativo y civil, se tiene un pasivo (monto a pagar) al 31 de diciembre de 2020, de acuerdo a lo referido por la Subdirección Jurídica de este Organismo Público, el cual se desglosa de siguiente manera:

AÑO	CONCEPTO DE GASTO	DESCRIPCIÓN	MONTO
2003-2020	Juicios laborales	Ejecución de laudos	\$ 23,005,615.04
2016-2020	Prestación	Prima de antigüedad	\$ 5,715,095.98
2015-2020	Juicios civiles y administrativos	Sentencias en ejecución *	\$ 689,209.60
		Demandas sobre adeudos en curso (presión de gasto)	\$ 391,053,449.04

* Juicios que se encuentran en ejecución de sentencias.

Respecto de los laudos en ejecución los montos se actualizarán en virtud de la fecha en la que se dé cumplimiento al requerimiento de pago, por lo que, a la fecha es incierta la cantidad que deberá sufragarse, en consecuencia, el Presupuesto de Egresos se afectará al momento de que se ejecute el laudo o sentencia respectivo.

CON BASE EN EL OFICIO SSM/DG/SJ/164/2021



SERVICIOS DE SALUD DE MORELOS
NOTAS A LOS ESTADOS FINANCIEROS
CUENTA PÚBLICA CUARTO TRIMESTRE 2020



a) NOTAS DE DESGLOSE

I) NOTAS AL ESTADO DE SITUACIÓN FINANCIERA

ACTIVO

Efectivo y equivalentes de Efectivo

Al cierre del Cuatro Trimestre del 2020, el saldo en la cuenta de Bancos es de \$581,277,914.30 para las diversas actividades de Servicios de Salud de Morelos y pago de pasivos, es importante mencionar que se aperturan cuentas bancarias productivas específicas para la recepción y administración de los recursos, debido a las necesidades del Organismo, las inversiones son a corto plazo en Fondos Gubernamentales denominados NTEGUB. Las principales cuentas que integran el saldo son las siguientes:

CONCEPTO	IMPORTE
RAMO 33 2020	140,865,447.70
PROVISIONES SECTOR SALUD 2020	1,039,147.84
RECURSOS ESTATALES 2020	9,419,966.21
INSABI PRESTACIÓN GRATUITA DE SERVICIOS DE SALUD MEDICAMENTOS Y DEMAS INSUMOS ASOCIADOS 2020	61,117,461.30
APORTACIÓN LIQUIDA ESTATAL INSABI 2020	148,172,759.50
ATENCIÓN Y CONTENCIÓN COVID-19	64,563,247.80
ATENCIÓN A LA SALUD Y MEDICAMENTOS GRATUITOS PARA LA POBLACIÓN SIN SEGURIDAD SOCIAL LABORAL 2020	26,300,297.86
FORTALECIMIENTO A LA ATENCIÓN MÉDICA COPAC 2020	2,529,773.22
PROG. SUSTITUCION RENAL CRONICA POR INSPIENCIA RENAL TERMINAL 2020	28,519,256.06
SSM AFASPE 2020	6,657,164.75
PROGRAMA DE DENGUE ZIKA Y CHIKUNGUNYA 2020	9,817,381.07
ADQ DE INSUMOS Y HERRAMIENTAS FACILITAR VIDA PERSONAS CON CAPACID. DIFERENTES	10,008,834.08
AMPLIACIÓN EXTRAORDINARIA ESTATAL SERVICIOS PERSONALES 2019	42,916,323.18

CUENTAS BANCARIAS

- 1.- Las Cuentas Bancarias vigentes corresponden en su mayoría a la Institución Financiera Banorte, asimismo se cuenta con tres de la Institución Financiera BBVA-Bancomer y diecisiete de la Institución Financiera Banamex.
- 2.- Las Cuentas Bancarias de los Servicios de Salud de Morelos son de tipo Productivas y Mancomunadas.
- 3.- Asimismo se dispone de la cuenta de Inversión Enlace Productiva Especial, la cual permite tener liquidez inmediata de los recursos, administrar y controlar el dinero, con acceso a los diferentes canales de servicio, además de generar rendimientos que se ajustan de manera automática de acuerdo al saldo promedio mensual, tomando como referencia .70% del valor de la TIIE (Tasa de Interés Interbancaria de Equilibrio) a valor 28 días.

Derechos a recibir Efectivo o Equivalentes

Los Derechos a recibir en efectivo o equivalentes al cierre del Cuarto Trimestre del 2020, se integran de la manera siguiente, por un importe de \$195,241,280.37

CONCEPTO	IMPORTE
CUENTAS POR COBRAR A CORTO PLAZO	193,224,669.30
DEUDORES DIVERSOS	2,016,611.07
TOTAL	\$195,241,280.37

El rubro de Cuentas por Cobrar se integra principalmente por los siguientes conceptos:

CONCEPTO	IMPORTE
FIDEICOMISO DEL SPSS	33,330,586.93
GOBIERNO DEL ESTADO DE MORELOS	151,714,871.59
REPSS	7,081,517.28
OTROS	1,097,693.50
TOTAL	\$193,224,669.30

El rubro de Deudores Diversos se integra principalmente por los siguientes conceptos que quedaron pendientes de comprobar por el cierre del este periodo y las fechas de las comisiones de los viáticos:

CONCEPTO	IMPORTE
MINISTRACIONES DE HOSPITALES Y JURISDICCIONES	1,048,309.40
GASTOS A COMPROBAR Y/O VIÁTICOS	280,256.97
VIÁTICOS CARAVANAS CONTINGENCIAS	301,616.54
OTROS	386,428.16
TOTAL	\$2,016,611.07

Almacén

Las existencias en el almacén al cierre del Cuarto Trimestre del 2020, de acuerdo al Inventario Físico costeadado y las cifras contables, ascienden a \$5,865,304.49, se integran de los bienes de consumo y bienes muebles adquiridos por las diferentes fuentes de financiamiento, para los distintos centros de trabajo, de acuerdo al siguiente desglose:

CONCEPTO	IMPORTE
MATERIAL DE ADMINISTRACIÓN EMISIÓN DE DOCUMENTOS Y ARTÍCULOS OFICIALES	2,226,151.05
MATERIALES Y ARTICULOS DE CONSTRUCCIÓN Y DE REPARACIÓN	112,227.97
VESTUARIO BLANCOS PRENDAS DE PROTECCIÓN Y ARTÍCULOS DEPORTIVOS	510,879.84
HERRAMIENTAS REFACCIONES Y ACCESORIOS MENORES PARA CONSUMO	291,058.71
ACTIVOS FIJOS	2,724,986.92
TOTAL	\$5,865,304.49

Es importante mencionar que el método de valuación de los inventarios que se utiliza en el sistema ASPEL-SAE-WIN es el de costo promedio, por el volumen de operaciones y la variedad de productos por partida que se manejan.



SERVICIOS DE SALUD DE MORELOS
NOTAS A LOS ESTADOS FINANCIEROS
CUENTA PÚBLICA CUARTO TRIMESTRE 2020



Bienes Muebles, Inmuebles e Intangibles

Al cierre del Cuarto Trimestre del 2020, este rubro se integra de la siguiente manera:

CONCEPTO	IMPORTE
BIENES INMUEBLES, INFRAESTRUCTURA Y CONSTRUCCIONES EN PROCESO	402,128,569.26
BIENES MUEBLES	1,836,478,080.59
ACTIVOS INTANGIBLES	8,009,461.26
SUBTOTAL	
(-) DEPRECIACIÓN ACUMULADA	-554,558,075.97
TOTAL	\$1,692,058,035.14

De acuerdo a lo establecido en las Reglas Específicas de Registro y Valoración del Patrimonio, las Principales Reglas de Registro y Valoración del Patrimonio (Elementos Generales) y a lo establecido en la Ley General de Contabilidad Gubernamental, se llevó a cabo el registro de los Bienes Muebles en el sistema Presupuestal - Contable así como el cálculo de la depreciación conforme a los porcentajes de Depreciación aprobados por el Consejo Nacional de Armonización Contable.

Se continúa con la integración de los activos y la depuración de saldos de los bienes dados de baja por la conclusión de su vida útil o bien por baja definitiva por obsolescencia.

La Depreciación acumulada al cierre del Cuarto Trimestre 2020 es de -554,558,075.97.



SERVICIOS DE SALUD DE MORELOS
NOTAS A LOS ESTADOS FINANCIEROS
CUENTA PÚBLICA CUARTO TRIMESTRE 2020



PASIVO

Cuentas por Pagar a Corto Plazo

Las cuentas por pagar a corto plazo al cierre del Cuarto Trimestre del 2020, se integran de la siguiente manera:

CONCEPTO	IMPORTE
SERVICIOS PERSONALES POR PAGAR A CORTO PLAZO	94,719,122.32
PROVEEDORES POR PAGAR A CORTO PLAZO	535,100,481.86
RETENCIONES Y CONTRIBUCIONES POR PAGAR A CORTO PLAZO	61,061,717.11
FONDOS Y BIENES DE TERCEROS EN GARANTÍA Y/O ADMINISTRACIÓN A CORTO PLAZO	26,858.03
TOTAL	\$690,908,179.32

El total de estos pasivos integran el saldo acumulado por pagar al cierre del Cuarto Trimestre del 2020, esto de acuerdo al Postulado Básico de Contabilidad Gubernamental número 8) DEVENGO CONTABLE, que a la letra dice:

“Los registros contables de los entes públicos se llevarán con base acumulativa...”

”... El gasto devengado, es el momento contable que refleja el reconocimiento de una obligación de pago a favor de terceros por la recepción de conformidad de bienes, servicios y obra pública contratados; así como de las obligaciones que derivan de tratados, leyes, decretos, resoluciones y sentencias definitivas.

II) NOTAS AL ESTADO DE ACTIVIDADES

Ingresos de Gestión

El importe total de los ingresos devengados al cierre del Cuarto Trimestre del 2020, asciende a \$3,325,003,985.51 y se integran de la siguiente manera:

RUBRO	CONCEPTO	TIPO	CONCEPTO	CLASE	CONCEPTO	IMPORTE
7	INGRESOS POR VENTAS DE BIENES Y SERVICIOS	71	INGRESOS POR VENTAS DE BIENES Y SERVICIOS			17,162,778.04
				712	OTROS INGRESOS	1,206,488.04
				713	CUOTAS DE RECUPERACIÓN	15,956,290.00
8	PARTICIPACIONES, APORTACIONES, TRANSFERENCIAS, ASIGNACIONES, SUBSIDIOS Y OTRAS AYUDAS					4,717,253,115.32
		82-83	PARTICIPACIONES, APORTACIONES Y CONVENIOS			3,105,493,587.50
		82	PARTICIPACIONES Y APORTACIONES	821	FEDERAL	2,817,162,526.02
				821	RAMO 33	1,829,107,428.21
				821	INSABI	959,095,274.00
				821	OTROS RECURSOS	28,814,858.91
				831	REPSS	144,964.90
		83	CONVENIOS	831		288,331,061.48
				831	AFASPE	124,378,666.31
				831	PROGRAMA ADICCIONES	2,771,465.00
				831	FORTALECIMIENTO A LA ATENCIÓN MÉDICA	7,081,235.20
				831	FORTALECIMIENTO A LA ATENCIÓN MÉDICA COPAC	25,250,000.00
				831	ATENCIÓN A LA SALUD Y MEDICAMENTOS GRATUITOS PARA LA POBLACIÓN SIN SEGURIDAD SOCIAL LABORAL	75,871,440.00
				831	PROGRAMA NACIONAL DE RECONSTRUCCIÓN	30,044,677.37
				831	FASSC 2019	22,933,577.60
		91	TRANSFERENCIAS, ASIGNACIONES, SUBSIDIOS Y OTRAS AYUDAS			1,611,759,527.82
			TRANSFERENCIAS ESTATALES	910	RECURSOS ESTATALES	1,599,825,338.92
			GASTOS CATASTRÓFICOS	910	GASTOS CATASTRÓFICOS	62,711.00
			INSABI	910	INSABI	11,871,477.90
7	OTROS INGRESOS Y BENEFICIOS	79	OTROS INGRESOS	7910	INGRESOS FINANCIEROS Y OTROS BENEFICIOS VARIOS	16,964,651.36
					TOTAL	\$4,751,380,544.72



SERVICIOS DE SALUD DE MORELOS

NOTAS A LOS ESTADOS FINANCIEROS CUENTA PÚBLICA CUARTO TRIMESTRE 2020



Gastos y Otras Pérdidas

Al cierre del Cuarto Trimestre del 2020, se devengaron presupuestalmente recursos por un total de \$4,764,588,394.91 de acuerdo a la siguiente distribución:

TÍTULO	CAPÍTULO	DEVENGADO	PORCENTAJE
SERVICIOS PERSONALES	1000	2,522,542,893.03	52.94%
MATERIALES Y SUMINISTROS	2000	1,005,787,479.56	21.11%
SERVICIOS GENERALES	3000	1,052,031,110.09	22.08%
TRANSFERENCIAS ASIGNACIONES SUBSIDIOS Y OTRAS AYUDAS	4000	16,704,570.00	0.35%
BIENES MUEBLES, INMUEBLES E INTANGIBLES	5000	146,807,708.49	3.08%
INVERSIÓN PÚBLICA	6000	20,714,633.74	0.44%
TOTAL		\$4,764,588,394.91	100.00%

III) NOTAS AL ESTADO DE VARIACIÓN EN LA HACIENDA PÚBLICA

El patrimonio del Organismo se constituirá por:

- I. Los recursos financieros que se le asignen presupuestalmente;
- II. Los bienes muebles e inmuebles y demás activos que le sean transferidos por los Gobiernos Federal, Estatal o Municipales;
- III. Las cuotas de recuperación que reciba por los servicios que preste;
- IV. Los rendimientos, recuperaciones y demás ingresos que obtenga por la inversión de sus recursos financieros;
- V. Los recursos que obtenga derivados de concesiones, permisos, licencias y autorizaciones que se le otorguen conforme a la ley; y
- VI. Las aportaciones, legados y donaciones que en su favor se otorguen y demás ingresos que perciba por cualquier otro título legal.

El resultado del ejercicio refleja un ahorro por un monto total de \$18,340,239.00



SERVICIOS DE SALUD DE MORELOS

NOTAS A LOS ESTADOS FINANCIEROS CUENTA PÚBLICA CUARTO TRIMESTRE 2020



Rectificaciones de Resultados de Ejercicios Anteriores

La cuenta de Rectificaciones de Resultados de Ejercicios Anteriores en atención al Acuerdo por el que se reforma y adiciona el Manual de Contabilidad Gubernamental publicado en el Diario Oficial de la Federación de fecha 22 de Diciembre del 2014 aprobado por el Consejo Nacional de Armonización Contable con fundamento en los artículos 6, 7 y 9 de la Ley General de Contabilidad Gubernamental, el saldo de esta cuenta representa el importe correspondiente a la corrección de las omisiones, inexactitudes e imprecisiones de registros en los estados financieros de los entes públicos, o bien por los registros contables extemporáneos, por correcciones por errores aritméticos, por errores en la aplicación de políticas contables, así como la inadvertencia o mala interpretación de hechos.

Las correcciones o ajustes de periodos anteriores (extemporáneos) son aquellas partidas materiales que tuvieron su origen en un periodo anterior, y que por consiguiente afectan los resultados de operación de los mismos. Por lo que cabe mencionar que los errores cometidos en ejercicios anteriores deben ser subsanados en el ejercicio en que se detectan, realizando los ajustes necesarios en las partidas correspondientes.

IV) NOTAS AL ESTADO DE FLUJOS DE EFECTIVO

Los saldos que se manifiestan en el saldo inicial y final en la última parte del Estado de Flujo de Efectivo son como sigue:

CONCEPTO	2020	2019
BANCOS/TESORERÍA	581,277,914.00	243,851,479.93
BANCOS/DEPENDENCIAS Y OTROS	0.00	13,850.80
TOTAL	\$581,277,914.00	\$243,865,330.73



SERVICIOS DE SALUD DE MORELOS

**NOTAS A LOS ESTADOS FINANCIEROS
CUENTA PÚBLICA CUARTO TRIMESTRE 2020**



SERVICIOS DE SALUD DE MORELOS		
Conciliación entre los Ingresos Presupuestarios y Contables		
Correspondiente Enero - Diciembre 2020		
(Cifras en pesos)		
1. Ingresos Presupuestarios		4,751,380,545.00
2. Más ingresos contables no presupuestarios		0.00
Incremento por variación de inventarios	\$0	
Disminución del exceso de estimaciones por pérdida o deterioro u obsolescencia	\$0	
Ingresos Financieros	\$0	
Otros ingresos y beneficios varios	\$0	
Otros ingresos contables no presupuestarios	\$0	
3. Menos ingresos presupuestarios no contables		0.00
Productos de capital	\$0	
Aprovechamientos capital	\$0	
Ingresos derivados de financiamientos	\$0	
Otros Ingresos presupuestarios no contables	\$0	
4. Ingresos Contables (4 = 1 + 2 - 3)		4,751,380,545.00

SERVICIOS DE SALUD DE MORELOS



NOTAS A LOS ESTADOS FINANCIEROS CUENTA PÚBLICA CUARTO TRIMESTRE 2020



SERVICIOS DE SALUD DE MORELOS		
Conciliación entre los Egresos Presupuestarios y Contables		
Correspondiente Enero - Diciembre 2020		
(Cifras en pesos)		
1. Egresos Presupuestarios		4,764,588,394.00
2. Menos Egresos presupuestarios no contables		1,173,309,823.00
	Materias Primas	4,769.00
	Materiales y Suministros	1,005,782,711.00
	Mobiliario y Equipo de Administración	15,437,179.00
	Mobiliario y Equipo Educativo y Recreativo	339,858.00
	Equipo e Instrumental Médico y de Laboratorio	106,342,202.00
	Vehículos y Equipos de Transporte	2,084,825.00
	Maquinaria, otros equipos y herramientas	18,548,257.00
	Activos Intangibles	4,055,388.00
	Obra Pública en Bienes Propios	20,714,634.00
3. Más Gastos contables no presupuestarios		135,974,254.00
	Estimaciones, Depreciaciones, Deterioros, Obsolescencia y Amortizaciones	131,614,937.00
	Otros Gastos	4,359,317.00
4. Total de Gastos Contables (4 = 1 - 2 + 3)		3,727,252,825.00



SERVICIOS DE SALUD DE MORELOS
NOTAS A LOS ESTADOS FINANCIEROS
CUENTA PÚBLICA CUARTO TRIMESTRE 2020



b) NOTAS DE MEMORIA (CUENTAS DE ORDEN)

Compromisos y Contingencias

La Subdirección Jurídica de Servicios de Salud de Morelos al cierre del Cuarto Trimestre del 2020 tiene entablados varios juicios por diversas causas, dichos juicios no se enuncian para no entorpecer los procesos y/o instancias ante las cuales se llevan a cabo.

c) NOTAS DE GESTIÓN ADMINISTRATIVA

Fecha de creación

El Organismo Público Descentralizado denominado Servicios de Salud de Morelos, se crea mediante Decreto número 824 de fecha 22 de noviembre de 1996, publicado en el Periódico Oficial “Tierra y Libertad” el 27 de noviembre de 1996 y reformado el 9 de septiembre de 2015, con personalidad jurídica y patrimonio propios y con domicilio legal en la ciudad de Cuernavaca, Morelos.

Objetivo Principal

El objeto del organismo descentralizado denominado Servicios de Salud de Morelos será dirigir, operar, administrar y supervisar los establecimientos y servicios de salud y los recursos humanos, materiales y financieros que la Secretaría de Salud transfiera al Gobierno del Estado de Morelos; igualmente prestará servicios de salud a la población abierta en el Estado, dentro de su esfera de competencia y de conformidad con lo dispuesto por la Ley General de Salud y la Ley de Salud del Estado de Morelos.

Atribuciones del Organismo

Para alcanzar sus objetivos, el Organismo tendrá las siguientes atribuciones:

- I. Dirigir, administrar, operar y supervisar los establecimientos destinados a proporcionar servicios de salud que sean transferidos por la Secretaría de Salud al Gobierno del Estado;
- II. Dirigir, organizar, operar, administrar y supervisar la prestación de los servicios en materia de salubridad general y regulación y control sanitario, de conformidad con las disposiciones jurídicas aplicables;

- III. En coordinación con la Secretaría de Salud, organizar y supervisar al Sistema Estatal de Salud, en estricto apego a lo dispuesto por la Ley General de Salud y la Ley de Salud del Estado de Morelos;
- IV. Promover y fortalecer la participación de la comunidad en el Sistema Estatal de Salud y realizar todas las acciones tendientes a garantizar el derecho a la salud de los habitantes del Estado;
- V. Promover y apoyar todas las acciones tendientes a la formación, capacitación y actualización de los recursos humanos necesarios para la prestación de servicios de salud;
- VI. Promover la ampliación de la cobertura en la prestación de servicios de salud, apoyando los programas que para tal efecto elabore el Gobierno Federal;
- VII. Administrar los recursos que le sean asignados, las cuotas de recuperación o los que reciba por cualquier título legal;
- VIII. Integrar un acervo de información y documentación que posibilite a las autoridades e instituciones competentes, la investigación, estudio y análisis de temas relativos a la salud;

- IX. Difundir, a través de medios idóneos, los resultados de trabajos de investigación, estudio, análisis, recopilación de información, documentación, actos académicos e intercambio que realice, en ejercicio de sus atribuciones;
- X. Ejercer las funciones que deriven de la aplicación del Acuerdo de Coordinación para la Descentralización de los servicios de Salud de fecha 20 de agosto de 1996, y las demás que le confieran el Decreto de creación y otras disposiciones normativas aplicables.

Misión y Visión del Organismo

Misión. - Asumir el compromiso de atender, promover, restablecer, vigilar y proteger la Salud de la población de Morelos, y facilitar el desarrollo profesional y humanístico de todos nuestros colaboradores.

Visión. - Aspirar ser un organismo modelo de calidad Técnica y Humana, a nivel nacional e internacional, que atienda las necesidades de Salud de la Población de Morelos y especialmente de los más vulnerables, brindándoles protección contra riesgos sanitarios y servicios de salud preventivos y curativos integrales.



SERVICIOS
DE SALUD

SERVICIOS DE SALUD DE MORELOS

NOTAS A LOS ESTADOS FINANCIEROS CUENTA PÚBLICA CUARTO TRIMESTRE 2020



Resumen de sus Principales Políticas Contables

A continuación se describen las principales políticas y prácticas contables que se siguen en los renglones de la Cuenta Pública, cuyo contenido se establece de conformidad con lo dispuesto en la Ley General de Contabilidad Gubernamental, así como en los documentos emitidos por el Consejo Nacional de Armonización Contable (CONAC) en virtud de lo anterior el Organismo se mantiene actualizado en políticas, procedimientos y sistema de cómputo que contengan los requisitos necesarios para dar cabal cumplimiento a la normatividad aplicable.

(a) Bases de Presentación

La Cuenta Pública es preparada de acuerdo con Normas y Metodología para la Emisión de Información Financiera y Estructura de los Estados Financieros Básicos del Ente Público y Características de sus Notas de Contabilidad Gubernamental, establecidas en la Ley General de Contabilidad Gubernamental, así mismo el Organismo mantiene la actualización de sus manuales administrativos, contables y registros contables en apego a la ley.

Al emitir **Servicios de Salud de Morelos** la Cuenta Pública conforme al marco Legal de la Ley General de Contabilidad Gubernamental, el Organismo emite información veraz, confiable comprensible, comparable y oportuna, la cual descansa en la administración del Organismo, quien es la obligada de mantener un efectivo sistema de contabilidad y control interno para satisfacer las necesidades de los usuarios, para que estos últimos tengan los suficientes elementos de juicio para tomar decisiones adecuadamente sustentadas.

En la presentación de la Cuenta Pública se muestran adecuadamente los estados financieros y sus notas de manera trimestral, agrupando las partidas financieras similares en un mismo rubro, de manera consolidada y con base acumulativa, siempre en apego al Registro Único y a los Momentos Contables tanto de Ingresos como de Egresos, y de acuerdo a los Postulados Básicos de Contabilidad Gubernamental.

Lo anterior permite revelar de manera oportuna toda aquella información cuantitativa y cualitativa que amplíe el origen y significado que se presentan en la Cuenta Pública, aplicando las políticas contables que la administración del Organismo considere las más apropiadas para ella y su entorno económico; lo que conlleva a una presentación y revelación de los estados financieros y sus notas de una manera razonablemente veraz, confiable y oportuna.



SERVICIOS DE SALUD DE MORELOS
NOTAS A LOS ESTADOS FINANCIEROS
CUENTA PÚBLICA TERCER TRIMESTRE 2020



Para propósito de revelación en las notas a los estados financieros, cuando se hace la referencia a pesos o “\$”, se trata de pesos mexicanos; de igual manera, cuando se hace la referencia a dólares, se trata de dólares de los Estados Unidos de Norteamérica.

(b) Efectivo y Equivalentes de efectivo

Los equivalentes de efectivo incluyen depósitos en cuentas bancarias, las cuales se presentan a su costo más los intereses devengados, cifra que es similar a su valor de mercado. A la fecha de los estados financieros, los intereses a cargo o a favor se incluyen en los resultados del ejercicio.

(c) Estimaciones para cuentas de dudosa recuperación

El Organismo constituyó una estimación para cuentas de dudosa recuperación, ya que el saldo incluye de manera acumulada, algunos importes con antigüedad mayor a un año y aquellas cuentas por cobrar que se encuentran en un proceso legal por parte del Área Jurídica para su recuperación.

(d) Primas de antigüedad

Los beneficios acumulados por pensiones y primas de antigüedad, a que tienen derecho los trabajadores por ley, se reconocen en los resultados de cada ejercicio, es decir, con base en el cálculo que se efectúa al trabajador al momento de su separación.

Las indemnizaciones a que puede tener derecho el personal, se reconocen en los resultados del ejercicio en que se pagan.

(e) Reconocimiento de ingresos y egresos

Los recursos se registran conforme a los momentos contables de los ingresos, es decir, se devengan en cuanto se conocen y se dan por recaudados una vez que se recibe el efectivo a través de las ministraciones.

Los recursos de Servicios de Salud de Morelos provienen de transferencias del Gobierno Federal (a través de fondos de aportaciones), Estatales e Ingresos Propios, para sufragar el costo de los programas encomendados al Órgano Público Descentralizado y los gastos de operación y de inversión, conforme al presupuesto autorizado en cada ejercicio fiscal, siendo reconocidos al momento de la recepción de los recursos en las distintas cuentas bancarias.

Los gastos del ejercicio se provisionan, reconocen y registran por el Organismo con base acumulativa, la contabilización de las transacciones de gasto se hará conforme a la fecha de su realización, independientemente de la de su pago, y la del ingreso se



SERVICIOS DE SALUD DE MORELOS

NOTAS A LOS ESTADOS FINANCIEROS CUENTA PÚBLICA CUARTO TRIMESTRE 2020



registrará cuando exista jurídicamente el derecho de cobro, con fundamento en el artículo 34 de la Ley General de Contabilidad Gubernamental.

Resumen de sus Principales Políticas Fiscales

Servicios de Salud de Morelos al pertenecer al Título III “Del Régimen de las Personas Morales con fines no lucrativos” de la Ley del Impuesto sobre la Renta (LISR), no está considerada contribuyente del Impuesto sobre la Renta, únicamente funge como retenedor solidario, enterando los impuestos retenidos por Sueldos y Salarios.

El Impuesto al Valor Agregado (IVA) que paga Servicios de Salud de Morelos es registrado conjuntamente con los gastos ya que sus ingresos son exentos de dicho impuesto, de conformidad con el Artículo 15 fracción XV de la Ley del Impuesto al Valor Agregado.

Administración de Riesgos

La actividad y objetivo principal de **Servicios de Salud de Morelos** no la expone a diversos riesgos que existen en su entorno económico, los cuales son. - de mercado, de crédito, de liquidez y de tipo cambiario.

“Bajo protesta de decir verdad declaramos que los Estados Financieros y sus notas, son razonablemente correctos y son responsabilidad del emisor”

ESTAS NOTAS FORMAN PARTE INTEGRANTE DE LOS ESTADOS FINANCIEROS



SERVICIOS
DE SALUD

Información Presupuestaria

CUENTA PÚBLICA
SERVICIOS DE SALUD DE MORELOS
ENERO - DICIEMBRE

2020



Concepto	Estimado / Aprobado	Devengado	Recaudado / Pagado
A. Ingresos Totales (A = A1 + A2 + A3)	2,356,654,665	4,751,380,544	4,606,426,046
A1. Ingresos de Libre Disposición	538,893,000	1,645,886,957	1,526,742,569
A2. Transferencias Federales Etiquetadas	1,817,761,665	3,105,493,587	3,079,683,477
A3. Financiamiento Neto	-	-	-
B. Egresos Presupuestarios (B = B1 + B2)	2,356,654,665	4,764,588,394	4,139,070,442
B1. Gasto No Etiquetado (sin incluir Amortización de la Deuda Pública)	538,893,000	1,419,787,900	1,007,411,509
B2. Gasto Etiquetado (sin incluir Amortización de la Deuda Pública)	1,817,761,665	3,344,800,494	3,131,658,933
C. Remanentes del Ejercicio Anterior (C = C1 + C2)	-	-	-
C1. Remanentes de Ingresos de Libre Disposición aplicados en el periodo	-	-	-
C2. Remanentes de Transferencias Federales Etiquetadas aplicados en el periodo	-	-	-
I. Balance Presupuestario (I = A - B + C)	-	(13,207,850)	467,355,604
II. Balance Presupuestario sin Financiamiento Neto (II = I - A3)	-	(13,207,850)	467,355,604
III. Balance Presupuestario sin Financiamiento Neto y sin Remanentes del Ejercicio Anterior (III = II - C)	-	(13,207,850)	467,355,604

Concepto	Aprobado	Devengado	Pagado
E. Intereses, Comisiones y Gastos de la Deuda (E = E1 + E2)	-	-	-
E1. Intereses, Comisiones y Gastos de la Deuda con Gasto No Etiquetado	-	-	-
E2. Intereses, Comisiones y Gastos de la Deuda con Gasto Etiquetado	-	-	-
IV. Balance Primario (IV = III + E)	-	(13,207,850)	467,355,604

Concepto	Estimado / Aprobado	Devengado	Recaudado / Pagado
F. Financiamiento (F = F1 + F2)	-	-	-
F1. Financiamiento con Fuente de Pago de Ingresos de Libre Disposición	-	-	-
F2. Financiamiento con Fuente de Pago de Transferencias Federales Etiquetadas	-	-	-
G. Amortización de la Deuda (G = G1 + G2)	-	-	-
G1. Amortización de la Deuda Pública con Gasto No Etiquetado	-	-	-
G2. Amortización de la Deuda Pública con Gasto Etiquetado	-	-	-
A3. Financiamiento Neto (A3 = F - G)	-	-	-

Concepto	Estimado / Aprobado	Devengado	Recaudado / Pagado
A1. Ingresos de Libre Disposición	538,893,000	1,645,886,957	1,526,742,569
A3.1 Financiamiento Neto con Fuente de Pago de Ingresos de Libre Disposición (A3.1 = F1 - G1)	-	-	-
F1. Financiamiento con Fuente de Pago de Ingresos de Libre Disposición	-	-	-
G1. Amortización de la Deuda Pública con Gasto No Etiquetado	-	-	-
B1. Gasto No Etiquetado (sin incluir Amortización de la Deuda Pública)	538,893,000	1,419,787,900	1,007,411,509
C1. Remanentes de Ingresos de Libre Disposición aplicados en el periodo	-	-	-
V. Balance Presupuestario de Recursos Disponibles (V = A1 + A3.1 - B1 + C1)	-	226,099,057	519,331,060
VI. Balance Presupuestario de Recursos Disponibles sin Financiamiento Neto (VI = V - A3.1)	-	226,099,057	519,331,060

Concepto	Estimado / Aprobado	Devengado	Recaudado / Pagado
A2. Transferencias Federales Etiquetadas	1,817,761,665	3,105,493,587	3,079,683,477
A3.2 Financiamiento Neto con Fuente de Pago de Transferencias Federales Etiquetadas (A3.2 = F2 - G2)	-	-	-
F2. Financiamiento con Fuente de Pago de Transferencias Federales Etiquetadas	-	-	-
G2. Amortización de la Deuda Pública con Gasto Etiquetado	-	-	-
B2. Gasto Etiquetado (sin incluir Amortización de la Deuda Pública)	1,817,761,665	3,344,800,494	3,131,658,933
C2. Remanentes de Transferencias Federales Etiquetadas aplicados en el periodo	-	-	-
VII. Balance Presupuestario de Recursos Etiquetados (VII = A2 + A3.2 - B2 + C2)	-	(239,306,907)	(51,975,456)
VIII. Balance Presupuestario de Recursos Etiquetados sin Financiamiento Neto (VIII = VII - A3.2)	-	(239,306,907)	(51,975,456)

SERVICIOS
DE SALUD

Servicios de Salud de Morelos
Estado Analítico de Ingresos
Del 1 de enero al 31 de diciembre de 2020
(Pesos)



Rubro de Ingresos	Ingreso					Diferencia (6 = 5 - 1)
	Estimado	Ampliaciones y Reducciones	Modificado	Devengado	Recaudado	
	(1)	(2)	(3= 1 + 2)	(4)	(5)	
Impuestos	-	-	-	-	-	-
Cuotas y Aportaciones de Seguridad Social	-	-	-	-	-	-
Contribuciones de Mejoras	-	-	-	-	-	-
Derechos	-	-	-	-	-	-
Productos	-	-	-	-	-	-
Aprovechamientos	-	-	-	-	-	-
Ingresos por Venta de Bienes, Prestación de Servicios y Otros Ingresos	-	34,127,429	34,127,429	34,127,429	33,749,461	33,749,461
Participaciones, Aportaciones, Convenios, Incentivos Derivados de la Colaboración Fiscal y Fondos Distintos de Aportaciones	1,817,761,665	1,258,772,098	3,076,533,763	3,076,533,763	3,050,723,653	1,232,961,988
Transferencias, Asignaciones, Subsidios y Subvenciones, y Pensiones y Jubilaciones	538,893,000	1,101,826,352	1,640,719,352	1,640,719,352	1,521,952,932	983,059,932
Ingresos Derivados de Financiamientos	-	-	-	-	-	-
Total	2,356,654,665	2,394,725,879	4,751,380,544	4,751,380,544	4,606,426,046	2,249,771,381
				Ingresos excedentes		

Estado Analítico de Ingresos Por Fuente de Financiamiento	Ingreso					Diferencia (6 = 5 - 1)
	Estimado	Ampliaciones y Reducciones	Modificado	Devengado	Recaudado	
	(1)	(2)	(3= 1 + 2)	(4)	(5)	
Ingresos del Poder Ejecutivo Federal o Estatal y de los Municipios	-	-	-	-	-	-
Impuestos	-	-	-	-	-	-
Cuotas y Aportaciones de Seguridad Social	-	-	-	-	-	-
Contribuciones de Mejoras	-	-	-	-	-	-
Derechos	-	-	-	-	-	-
Productos ¹	-	-	-	-	-	-
Aprovechamientos ²	-	-	-	-	-	-
Participaciones, Aportaciones, Convenios, Incentivos Derivados de la Colaboración Fiscal y Fondos Distintos de Aportaciones	-	-	-	-	-	-
Transferencias, Asignaciones, Subsidios y Subvenciones, y Pensiones y Jubilaciones	-	-	-	-	-	-
Ingresos de los Entes Públicos de los Poderes Legislativo y Judicial, de los Órganos Autónomos y del Sector Paraestatal o Paramunicipal, así como de las Empresas Productivas del Estado	538,893,000	1,135,953,781	1,674,846,781	1,674,846,781	1,555,702,393	1,016,809,393
Cuotas y Aportaciones de Seguridad Social	-	-	-	-	-	-
Productos ¹	-	-	-	-	-	-
Ingresos por Venta de Bienes, Prestación de Servicios y Otros Ingresos ³	-	34,127,429	34,127,429	34,127,429	33,749,461	33,749,461
Transferencias, Asignaciones, Subsidios y Subvenciones, y Pensiones y Jubilaciones	538,893,000	1,101,826,352	1,640,719,352	1,640,719,352	1,521,952,932	983,059,932
Ingresos Derivados de Financiamientos	-	-	-	-	-	-
Ingresos Derivados de Financiamientos	-	-	-	-	-	-
Total	538,893,000	1,135,953,781	1,674,846,781	1,674,846,781	1,555,702,393	1,016,809,393
				Ingresos excedentes		

¹ Incluye intereses que generan las cuentas bancarias de los entes públicos en productos.

² Incluye donativos en efectivo del Poder Ejecutivo, entre otros aprovechamientos.

³ Se refiere a los ingresos propios obtenidos por los Poderes Legislativo y Judicial, los Órganos Autónomos y las entidades de la administración pública paraestatal y paramunicipal, por sus actividades diversas no inherentes a su operación que generan recursos y que no sean ingresos por venta de bienes o prestación de servicios, tales como donativos en efectivo, entre otros.

Concepto	Ingreso					Diferencia
	Estimado	Ampliaciones/ (Reducciones)	Modificado	Devengado	Recaudado	
Ingresos de Libre Disposición						
<i>Impuestos</i>	-	-	-	-	-	-
<i>Cuotas y Aportaciones de Seguridad Social</i>	-	-	-	-	-	-
<i>Contribuciones de Mejoras</i>	-	-	-	-	-	-
<i>Derechos</i>	-	-	-	-	-	-
<i>Productos</i>	-	-	-	-	-	-
<i>Aprovechamientos</i>	-	-	-	-	-	-
Ingresos por Venta de Bienes y Prestación de Servicios	-	17,162,778	17,162,778	17,162,778	16,784,810	16,784,810
<i>Participaciones</i>	-	-	-	-	-	-
Fondo General de Participaciones	-	-	-	-	-	-
Fondo de Fomento Municipal	-	-	-	-	-	-
Fondo de Fiscalización y Recaudación	-	-	-	-	-	-
Fondo de Compensación	-	-	-	-	-	-
Fondo de Extracción de Hidrocarburos	-	-	-	-	-	-
Impuesto Especial Sobre Producción y Servicios	-	-	-	-	-	-
0.136% de la Recaudación Federal Participable	-	-	-	-	-	-
3.17% Sobre Extracción de Petróleo	-	-	-	-	-	-
Gasolinas y Diésel	-	-	-	-	-	-
Fondo del Impuesto Sobre la Renta	-	-	-	-	-	-
Fondo de Estabilización de los Ingresos de las Ent. Fed.	-	-	-	-	-	-
<i>Incentivos Derivados de la Colaboración Fiscal</i>	-	-	-	-	-	-
Tenencia o Uso de Vehículos	-	-	-	-	-	-
Fondo de Compensación ISAN	-	-	-	-	-	-
Impuesto Sobre Automóviles Nuevos	-	-	-	-	-	-
Fondo de Compensación de Repecos-Intermedios	-	-	-	-	-	-
Otros Incentivos Económicos	-	-	-	-	-	-
Transferencias y Asignaciones	538,893,000	1,072,866,528	1,611,759,528	1,611,759,528	1,492,993,108	954,100,108
<i>Convenios</i>	-	-	-	-	-	-
Otros Convenios y Subsidios	-	-	-	-	-	-
Otros Ingresos de Libre Disposición	-	16,964,651	16,964,651	16,964,651	16,964,651	16,964,651
Participaciones en Ingresos Locales	-	-	-	-	-	-
Otros Ingresos de Libre Disposición	-	16,964,651	16,964,651	16,964,651	16,964,651	16,964,651
Total de Ingresos de Libre Disposición	538,893,000	1,106,993,957	1,645,886,957	1,645,886,957	1,526,742,569	987,849,569
Ingresos Excedentes de Ingresos de Libre Disposición						
Transferencias Federales Etiquetadas						
<i>Aportaciones</i>	1,817,761,665	11,345,763	1,829,107,428	1,829,107,428	1,819,099,713	1,338,048
Fondo de Aport. para la Nómina Educativa y Gto. Op.	-	-	-	-	-	-
Fondo de Aportaciones para los Servicios de Salud	1,817,761,665	11,345,763	1,829,107,428	1,829,107,428	1,819,099,713	1,338,048
Fondo de Aportaciones para la Infraestructura Social	-	-	-	-	-	-
Fondo de Aport. para el Fortalecimiento de los Municipios y de las Demarcaciones Territoriales del Distrito Federal	-	-	-	-	-	-
Fondo de Aportaciones Múltiples	-	-	-	-	-	-
Fondo de Aport. para la Educación Tec. y de Adultos	-	-	-	-	-	-
Fondo de Aportaciones para la Seguridad Pública de los Estados y del Distrito Federal	-	-	-	-	-	-
Fondo de Aportaciones para el Fortalecimiento de las Entidades Federativas	-	-	-	-	-	-
<i>Convenios</i>	-	1,247,426,335	1,247,426,335	1,247,426,335	1,231,623,940	1,231,623,940
Convenios de Protección Social en Salud	-	959,095,274	959,095,274	959,095,274	944,792,879	944,792,879
Convenios de Descentralización	-	-	-	-	-	-
Convenios de Reasignación	-	-	-	-	-	-
Otros Convenios y Subsidios	-	288,331,061	288,331,061	288,331,061	286,831,061	286,831,061
<i>Fondos Distintos de Aportaciones</i>	-	-	-	-	-	-
Fondo para Entidades Federativas y Municipios Productores de Hidrocarburos	-	-	-	-	-	-
Fondo Minero	-	-	-	-	-	-
<i>Transferencias, Asignaciones, Subsidios y Subvenciones, y Pensiones y Jubilaciones</i>	-	-	-	-	-	-
Otras Transferencias Federales Etiquetadas	-	28,959,824	28,959,824	28,959,824	28,959,824	28,959,824
Total de Transferencias Federales Etiquetadas	1,817,761,665	1,287,731,922	3,105,493,587	3,105,493,587	3,079,683,477	1,261,921,812
Ingresos Derivados de Financiamientos						
<i>Ingresos Derivados de Financiamientos</i>	-	-	-	-	-	-
Total de Ingresos	2,356,654,665	2,394,725,879	4,751,380,544	4,751,380,544	4,606,426,046	2,249,771,381
Datos Informativos						
1. Ingresos Derivados de Financiamientos con Fuente de Pago de Ingresos de Libre Disposición	-	-	-	-	-	-
2. Ingresos Derivados de Financiamientos con Fuente de Pago de Transferencias Federales Etiquetadas	-	-	-	-	-	-
3. Ingresos Derivados de Financiamientos	-	-	-	-	-	-

Concepto	Egresos					Subejercicio
	Aprobado	Ampliaciones/ (Reducciones)	Modificado	Devengado	Pagado	
	1	2	3 = (1 + 2)	4	5	
Servicios Personales	1,582,212,584	944,790,676	2,527,003,260	2,522,542,893	2,431,612,061	4,460,367
Remuneraciones al Personal de Carácter Permanente	443,534,905	18,293,835	461,828,740	461,828,740	461,828,740	-
Remuneraciones al Personal de Carácter Transitorio	69,645,454	530,340,787	599,986,241	598,494,971	591,353,612	1,491,270
Remuneraciones Adicionales y Especiales	343,247,435	133,277,084	476,524,519	474,560,294	453,512,131	1,964,225
Seguridad Social	203,477,507	(10,257,480)	193,220,027	193,108,743	176,563,763	111,284
Otras Prestaciones Sociales y Económicas	482,618,492	254,523,095	737,141,588	736,442,063	690,659,995	699,525
Previsiones	-	-	-	-	-	-
Pago de Estímulos a Servidores Públicos	39,688,790	18,613,356	58,302,146	58,108,082	57,693,819	194,063
Materiales y Suministros	152,155,045	873,169,719	1,025,324,764	1,005,787,480	794,822,784	19,537,285
Materiales de Admón, Emisión de Doctos. y Artículos Oficiales	6,024,152	25,000,164	31,024,316	30,501,303	25,228,541	523,013
Alimentos y Utensilios	1,179,056	6,055,012	7,234,068	7,193,352	6,956,432	40,715
Materias Primas y Materiales de Producción y Comercialización	1,000	4,032	5,032	4,769	4,769	263
Materiales y Artículos de Construcción y de Reparación	69,413	4,234,798	4,304,211	4,303,168	4,161,774	1,043
Productos Químicos, Farmacéuticos y de Laboratorio	123,483,729	797,744,368	921,228,096	903,544,604	707,840,381	17,683,493
Combustibles, Lubricantes y Aditivos	14,273,843	(1,564,783)	12,709,060	11,990,410	9,280,913	718,650
Vestuario, Blancos, Prendas de Protección y Artículos Deportivos	5,605,012	33,458,322	39,063,334	38,947,744	33,491,672	115,590
Materiales y Suministros Para Seguridad	-	-	-	-	-	-
Herramientas, Refacciones y Accesorios Menores	1,518,841	8,237,807	9,756,648	9,302,130	7,858,303	454,518
Servicios Generales	206,438,956	853,088,088	1,059,527,044	1,052,031,110	755,111,945	7,495,934
Servicios Básicos	60,073,658	(18,434,583)	41,639,075	41,636,010	41,589,419	3,065
Servicios de Arrendamiento	7,179,954	1,935,913	9,115,867	8,425,424	7,612,554	690,442
Servicios Profesionales, Científicos, Técnicos y Otros Servicios	97,630,755	264,957,410	362,588,165	360,310,688	173,374,241	2,277,476
Servicios Financieros, Bancarios y Comerciales	4,847,000	50,754,268	55,601,268	54,184,760	52,010,568	1,416,508
Servicios de Instalación, Reparación, Mantto. y Conservación	22,471,774	467,043,010	489,514,784	488,004,882	397,230,019	1,509,901
Servicios de Comunicación Social y Publicidad	105,000	37,753,622	37,858,622	37,856,651	25,525,853	1,971
Servicios de Traslado y Viáticos	12,428,843	10,752,798	23,181,641	21,684,140	21,046,716	1,497,500
Servicios Oficiales	720,000	(166,764)	553,236	482,727	482,727	70,509
Otros Servicios Generales	981,972	38,492,416	39,474,388	39,445,827	36,239,850	28,561
Transferencias, Asignaciones, Subsidios y Otras Ayudas	52,078,000	(31,845,901)	20,232,099	16,704,570	16,248,700	3,527,529
Transferencias Internas y Asignaciones al Sector Público	-	-	-	-	-	-
Transferencias al Resto del Sector Público	-	-	-	-	-	-
Subsidios y Subvenciones	41,377,000	(37,733,220)	3,643,780	420,000	-	3,223,780
Ayudas Sociales	5,245,000	11,343,319	16,588,319	16,284,570	16,248,700	303,749
Pensiones y Jubilaciones	5,456,000	(5,456,000)	-	-	-	-
Transferencias a Fideicomisos, Mandatos y Otros Análogos	-	-	-	-	-	-
Transferencias a la Seguridad Social	-	-	-	-	-	-
Donativos	-	-	-	-	-	-
Transferencias al Exterior	-	-	-	-	-	-
Bienes Muebles, Inmuebles e Intangibles	17,584,856	134,921,642	152,506,497	146,807,708	123,907,925	5,698,790
Mobiliario y Equipo de Administración	10,717,873	5,588,913	16,306,786	15,437,179	10,006,958	869,607
Mobiliario y Equipo Educativo y Recreativo	30,000	427,927	457,927	339,858	199,071	118,068
Equipo e Instrumental Médico y de Laboratorio	1,558,433	108,454,991	110,013,424	106,342,202	89,085,347	3,671,222
Vehículos y Equipo de Transporte	4,664,550	(2,570,162)	2,094,388	2,084,825	2,084,825	9,563
Equipo de Defensa y Seguridad	-	-	-	-	-	-
Maquinaria, Otros Equipos y Herramientas	59,000	19,519,584	19,578,584	18,548,257	18,476,336	1,030,327
Activos Biológicos	-	-	-	-	-	-
Bienes Inmuebles	-	-	-	-	-	-
Activos Intangibles	555,000	3,500,389	4,055,389	4,055,388	4,055,388	1
Inversión Pública	-	49,020,960	49,020,960	20,714,634	17,367,028	28,306,327
Obra Pública en Bienes de Dominio Público	-	-	-	-	-	-
Obra Pública en Bienes Propios	-	49,020,960	49,020,960	20,714,634	17,367,028	28,306,327
Proyectos Productivos y Acciones de Fomento	-	-	-	-	-	-
Inversiones Financieras y Otras Provisiones	-	-	-	-	-	-
Inversiones Para el Fomento de Actividades Productivas	-	-	-	-	-	-
Acciones y Participaciones de Capital	-	-	-	-	-	-
Compra de Títulos y Valores	-	-	-	-	-	-
Concesión de Préstamos	-	-	-	-	-	-
Inversiones en Fideicomisos, Mandatos y Otros Análogos	-	-	-	-	-	-
Otras Inversiones Financieras	-	-	-	-	-	-
Provisiones para Contingencias y Otras Erogaciones Especiales	-	-	-	-	-	-
Participaciones y Aportaciones	346,185,225	(346,185,225)	-	-	-	-
Participaciones	-	-	-	-	-	-
Aportaciones	346,185,225	(346,185,225)	-	-	-	-
Convenios	-	-	-	-	-	-
Deuda Pública	-	-	-	-	-	-
Amortización de la Deuda Pública	-	-	-	-	-	-
Intereses de la Deuda Pública	-	-	-	-	-	-
Comisiones de la Deuda Pública	-	-	-	-	-	-
Gastos de la Deuda Pública	-	-	-	-	-	-
Costo por Coberturas	-	-	-	-	-	-
Apoys Financieros	-	-	-	-	-	-
Adeudos de Ejercicios Fiscales Anteriores (Adefas)	-	-	-	-	-	-
Total del Gasto	2,356,654,665	2,476,959,960	4,833,614,625	4,764,588,394	4,139,070,442	69,026,230

Concepto	Egresos					Subejercicio
	Aprobado	Ampliaciones / (Reducciones)	Modificado	Devengado	Pagado	
Gasto No Etiquetado	538,893,000	894,541,769	1,433,434,769	1,419,787,900	1,007,411,509	13,646,869
Servicios Personales	357,048,000	74,436,758	431,484,758	430,265,174	359,593,830	1,219,584
Remuneraciones al Personal de Carácter Permanente	21,803,260	(8,868,154)	12,935,106	12,935,106	12,935,106	-
Remuneraciones al Personal de Carácter Transitorio	67,435,933	(6,884,308)	60,551,625	60,419,558	53,455,275	132,067
Remuneraciones Adicionales y Especiales	53,170,180	(7,948,651)	45,221,529	45,138,885	32,246,583	82,644
Seguridad Social	94,075,824	(39,402,896)	54,672,928	54,561,644	49,590,321	111,284
Otras Prestaciones Sociales y Económicas	116,106,592	134,361,132	250,467,725	249,768,200	204,013,623	699,525
Previsiones	-	-	-	-	-	-
Pago de Estímulos a Servidores Públicos	4,456,210	3,179,635	7,635,845	7,441,781	7,352,922	194,063
Materiales y Suministros	103,149,040	398,252,150	501,401,190	497,954,936	353,093,712	3,446,254
Materiales de Admón., Emisión de Doctos. y Art. Oficiales	76,894	10,690,693	10,767,586	10,370,470	9,550,939	397,116
Alimentos y Utensilios	83,000	(42,318)	40,682	-	-	40,682
Materias Primas y Materiales de Prod. y Comercialización	-	263	263	-	-	263
Materiales y Artículos de Construcción y de Reparación	10,537	477,311	487,848	486,805	486,805	1,043
Productos Químicos, Farmacéuticos y de Laboratorio	102,314,022	357,362,539	459,676,561	457,004,113	313,318,581	2,672,448
Combustibles, Lubrificantes y Aditivos	484,483	98,453	582,936	318,093	318,093	264,843
Vestuario, Blancos, Prendas de Protección y Art. Deportivos	72,727	28,873,017	28,945,743	28,879,313	28,651,558	66,431
Materiales y Suministros Para Seguridad	-	-	-	-	-	-
Herramientas, Refacciones y Accesorios Menores	107,378	792,193	899,571	896,142	767,735	3,429
Servicios Generales	61,944,311	317,271,286	379,215,597	374,313,004	178,680,738	4,902,593
Servicios Básicos	-	139,480	139,480	136,415	136,415	3,065
Servicios de Arrendamiento	-	1,906,347	1,906,347	1,216,347	1,216,347	690,000
Servicios Profesionales, Científicos, Técnicos y Otros Serv.	54,942,480	120,373,452	175,315,932	173,224,265	43,949,378	2,091,667
Servicios Financieros, Bancarios y Comerciales	-	17,086,744	17,086,744	16,326,102	14,266,227	760,642
Servicios de Instalación, Reparación, Mantto. y Conservación	6,573,801	123,929,708	130,503,509	129,243,411	75,117,267	1,260,098
Servicios de Comunicación Social y Publicidad	104,000	14,630,327	14,734,327	14,734,327	7,766,986	-
Servicios de Traslado y Viáticos	324,030	(285,924)	38,106	35,868	35,868	2,238
Servicios Oficiales	-	453,235	453,235	382,727	382,727	70,508
Otros Servicios Generales	-	39,037,918	39,037,918	39,013,543	35,809,523	24,375
Transferencias, Asignaciones, Subsidios y Otras Ayudas	11,459,000	1,980,599	13,439,599	9,912,070	9,876,200	3,527,529
Transferencias Internas y Asignaciones al Sector Público	-	-	-	-	-	-
Transferencias al Resto del Sector Público	-	-	-	-	-	-
Subsidios y Subvenciones	803,000	2,420,780	3,223,780	-	-	3,223,780
Ayudas Sociales	5,200,000	5,015,819	10,215,819	9,912,070	9,876,200	303,749
Pensiones y Jubilaciones	5,456,000	(5,456,000)	-	-	-	-
Transferencias a Fideicomisos, Mandatos y Otros Análogos	-	-	-	-	-	-
Transferencias a la Seguridad Social	-	-	-	-	-	-
Donativos	-	-	-	-	-	-
Transferencias al Exterior	-	-	-	-	-	-
Bienes Muebles, Inmuebles e Intangibles	5,292,650	102,346,000	107,638,650	107,342,716	106,167,028	295,934
Mobiliario y Equipo de Administración	630,950	2,232,809	2,863,759	2,648,140	1,562,294	215,619
Mobiliario y Equipo Educativo y Recreativo	-	201,116	201,116	201,116	128,326	-
Equipo e Instrumental Médico y de Laboratorio	212,680	87,078,548	87,291,228	87,255,138	87,255,138	36,090
Vehículos y Equipo de Transporte	4,400,020	(4,400,020)	-	-	-	-
Equipo de Defensa y Seguridad	-	-	-	-	-	-
Maquinaria, Otros Equipos y Herramientas	49,000	16,685,551	16,734,551	16,690,327	16,673,275	44,224
Activos Biológicos	-	-	-	-	-	-
Bienes Inmuebles	-	-	-	-	-	-
Activos Intangibles	-	547,996	547,996	547,995	547,995	1
Inversión Pública	-	254,976	254,976	-	-	254,976
Obra Pública en Bienes de Dominio Público	-	-	-	-	-	-
Obra Pública en Bienes Propios	-	254,976	254,976	-	-	254,976
Proyectos Productivos y Acciones de Fomento	-	-	-	-	-	-
Inversiones Financieras y Otras Provisiones	-	-	-	-	-	-
Inversiones Para el Fomento de Actividades Productivas	-	-	-	-	-	-
Acciones y Participaciones de Capital	-	-	-	-	-	-
Compra de Títulos y Valores	-	-	-	-	-	-
Concesión de Préstamos	-	-	-	-	-	-
Inversiones en Fideicomisos, Mandatos y Otros Análogos	-	-	-	-	-	-
Fideicomiso de Desastres Naturales (Informativo)	-	-	-	-	-	-
Otras Inversiones Financieras	-	-	-	-	-	-
Provisiones para Contingencias y Otras Erogaciones Especiales	-	-	-	-	-	-
Participaciones y Aportaciones	-	-	-	-	-	-
Participaciones	-	-	-	-	-	-
Aportaciones	-	-	-	-	-	-
Convenios	-	-	-	-	-	-
Deuda Pública	-	-	-	-	-	-
Amortización de la Deuda Pública	-	-	-	-	-	-
Intereses de la Deuda Pública	-	-	-	-	-	-
Comisiones de la Deuda Pública	-	-	-	-	-	-
Gastos de la Deuda Pública	-	-	-	-	-	-
Costo por Coberturas	-	-	-	-	-	-
Apoyos Financieros	-	-	-	-	-	-
Adeudos de Ejercicios Fiscales Anteriores (Adefas)	-	-	-	-	-	-



SERVICIOS DE SALUD

Servicios de Salud de Morelos
Estado Analítico del Ejercicio del Presupuesto de Egresos Detallado - LDF
Clasificación por Objeto del Gasto (Capítulo y Concepto)
Del 1 de enero al 31 de diciembre de 2020
(Pesos)



Table with 7 columns: Concepto, Aprobado, Ampliaciones / (Reducciones), Modificado, Devengado, Pagado, Subejercicio. It lists various expenditure categories such as Gasto Etiquetado, Servicios Personales, Materiales y Suministros, etc.



SERVICIOS DE SALUD

Servicios de Salud de Morelos
Estado Analítico del Ejercicio del Presupuesto de Egresos
Clasificación Administrativa
Del 1 de enero al 31 de diciembre de 2020
(Pesos)

MORELOS
ANFITRION DEL MUNDO

Concepto	Egresos					Subejercicio 6 = (3 - 4)
	Aprobado	Ampliaciones/ (Reducciones)	Modificado	Devengado	Pagado	
	1	2	3 = (1 + 2)	4	5	
Jefatura de la Oficina de la Gubernatura del Estado	-	-	-	-	-	-
Secretaría de Gobierno	-	-	-	-	-	-
Secretaría de Hacienda	-	-	-	-	-	-
Secretaría de Desarrollo Económico y del Trabajo	-	-	-	-	-	-
Secretaría de Desarrollo Agropecuario	-	-	-	-	-	-
Secretaría de Obras Públicas	-	-	-	-	-	-
Secretaría de Educación	-	-	-	-	-	-
Secretaría de Salud	-	-	-	-	-	-
Secretaría de Administración	-	-	-	-	-	-
Secretaría de la Contraloría	-	-	-	-	-	-
Secretaría de Turismo y Cultura	-	-	-	-	-	-
Secretaría de Desarrollo Social	-	-	-	-	-	-
Secretaría de Desarrollo Sustentable	-	-	-	-	-	-
Secretaría de Movilidad y Transporte	-	-	-	-	-	-
Comisión Estatal de Seguridad Pública	-	-	-	-	-	-
Consejería Jurídica	-	-	-	-	-	-
Gastos Institucionales	-	-	-	-	-	-
Total del Gasto	-	-	-	-	-	-

Servicios de Salud de Morelos
Estado Analítico del Ejercicio del Presupuesto de Egresos
Clasificación Administrativa
Del 1 de enero al 31 de diciembre de 2020

Concepto	Egresos					Subejercicio 6 = (3 - 4)
	Aprobado	Ampliaciones/ (Reducciones)	Modificado	Devengado	Pagado	
	1	2	3 = (1 + 2)	4	5	
Poder Ejecutivo	-	-	-	-	-	-
Poder Legislativo	-	-	-	-	-	-
Poder Judicial	-	-	-	-	-	-
Organismos Autónomos	-	-	-	-	-	-
Poder Ejecutivo de los Municipios	-	-	-	-	-	-
Total del Gasto	-	-	-	-	-	-

Sector Paraestatal del Gobierno del Estado de Morelos
Estado Analítico del Ejercicio del Presupuesto de Egresos
Clasificación Administrativa
Del 1 de enero al 31 de diciembre de 2020

Concepto	Egresos					Subejercicio 6 = (3 - 4)
	Aprobado	Ampliaciones/ (Reducciones)	Modificado	Devengado	Pagado	
	1	2	3 = (1 + 2)	4	5	
Entidades Paraestatales y Fideicomisos No Empresariales y No Financieros	2,356,654,665	2,476,959,960	4,833,614,625	4,764,588,394	4,139,070,442	69,026,230
Instituciones Públicas de la Seguridad Social	-	-	-	-	-	-
Entidades Paraestatales Empresariales No Financieras con Participación Estatal Mayoritaria	-	-	-	-	-	-
Fideicomisos Empresariales No Financieros con Participación Estatal Mayoritaria	-	-	-	-	-	-
Entidades Paraestatales Empresariales Financieras Monetarias con Participación Estatal Mayoritaria	-	-	-	-	-	-
Entidades Paraestatales Empresariales Financieras No Monetarias con Participación Estatal Mayoritaria	-	-	-	-	-	-
Fideicomisos Financieros Públicos con Participación Estatal Mayoritaria	-	-	-	-	-	-
Total del Gasto	2,356,654,665	2,476,959,960	4,833,614,625	4,764,588,394	4,139,070,442	69,026,230

SERVICIOS
DE SALUD

Servicios de Salud de Morelos
Estado Analítico del Ejercicio del Presupuesto de Egresos Detallado - LDF
Clasificación Administrativa
Del 1 de enero al 31 de diciembre de 2020
(Pesos)

MORELOS
ANTERIOR DEL MUNDO

Concepto	Egresos					Subejercicio
	Aprobado	Ampliaciones/ (Reducciones)	Modificado	Devengado	Pagado	
Gasto No Etiquetado	538,893,000	894,541,769	1,433,434,769	1,419,787,900	1,007,411,509	13,646,869
Jefatura de la Oficina de la Gubernatura del Estado	-	-	-	-	-	-
Secretaría de Gobierno	-	-	-	-	-	-
Secretaría de Hacienda	-	-	-	-	-	-
Secretaría de Desarrollo Económico y del Trabajo	-	-	-	-	-	-
Secretaría de Desarrollo Agropecuario	-	-	-	-	-	-
Secretaría de Obras Públicas	-	-	-	-	-	-
Secretaría de Educación	-	-	-	-	-	-
Secretaría de Salud	-	-	-	-	-	-
Secretaría de Administración	-	-	-	-	-	-
Secretaría de la Contraloría	-	-	-	-	-	-
Secretaría de Turismo y Cultura	-	-	-	-	-	-
Secretaría de Desarrollo Social	-	-	-	-	-	-
Secretaría de Desarrollo Sustentable	-	-	-	-	-	-
Secretaría de Movilidad y Transporte	-	-	-	-	-	-
Comisión Estatal de Seguridad Pública	-	-	-	-	-	-
Consejería Jurídica	-	-	-	-	-	-
Gastos Institucionales	-	-	-	-	-	-
Poder Legislativo	-	-	-	-	-	-
Poder Judicial	-	-	-	-	-	-
Organismos Autónomos	-	-	-	-	-	-
Entidades Paraestatales y Fideicomisos No Empresariales y No Financieros	538,893,000	894,541,769	1,433,434,769	1,419,787,900	1,007,411,509	13,646,869
Entidades Paraestatales Empresariales No Financieras con Participación Estatal Mayoritaria	-	-	-	-	-	-
Poder Ejecutivo de los Municipios	-	-	-	-	-	-
Gasto Etiquetado	1,817,761,665	1,582,418,191	3,400,179,856	3,344,800,494	3,131,658,933	55,379,362
Jefatura de la Oficina de la Gubernatura del Estado	-	-	-	-	-	-
Secretaría de Gobierno	-	-	-	-	-	-
Secretaría de Hacienda	-	-	-	-	-	-
Secretaría de Desarrollo Económico y del Trabajo	-	-	-	-	-	-
Secretaría de Desarrollo Agropecuario	-	-	-	-	-	-
Secretaría de Obras Públicas	-	-	-	-	-	-
Secretaría de Educación	-	-	-	-	-	-
Secretaría de Salud	-	-	-	-	-	-
Secretaría de Administración	-	-	-	-	-	-
Secretaría de la Contraloría	-	-	-	-	-	-
Secretaría de Turismo y Cultura	-	-	-	-	-	-
Secretaría de Desarrollo Social	-	-	-	-	-	-
Secretaría de Desarrollo Sustentable	-	-	-	-	-	-
Secretaría de Movilidad y Transporte	-	-	-	-	-	-
Comisión Estatal de Seguridad Pública	-	-	-	-	-	-
Consejería Jurídica	-	-	-	-	-	-
Gastos Institucionales	-	-	-	-	-	-
Poder Legislativo	-	-	-	-	-	-
Poder Judicial	-	-	-	-	-	-
Organismos Autónomos	-	-	-	-	-	-
Entidades Paraestatales y Fideicomisos No Empresariales y No Financieros	1,817,761,665	1,582,418,191	3,400,179,856	3,344,800,494	3,131,658,933	55,379,362
Entidades Paraestatales Empresariales No Financieras con Participación Estatal Mayoritaria	-	-	-	-	-	-
Poder Ejecutivo de los Municipios	-	-	-	-	-	-
Total de Egresos	2,356,654,665	2,476,959,960	4,833,614,625	4,764,588,394	4,139,070,442	69,026,230

Concepto	Egresos					Subejercicio 6 = (3 - 4)
	Aprobado	Ampliaciones/ (Reducciones)	Modificado	Devengado	Pagado	
	1	2	3 = (1 + 2)	4	5	
Gobierno	-	-	-	-	-	-
Legislación	-	-	-	-	-	-
Justicia	-	-	-	-	-	-
Coordinación de la Política de Gobierno	-	-	-	-	-	-
Relaciones Exteriores	-	-	-	-	-	-
Asuntos Financieros y Hacendarios	-	-	-	-	-	-
Seguridad Nacional	-	-	-	-	-	-
Asuntos de Orden Público y de Seguridad Interior	-	-	-	-	-	-
Otros Servicios Generales	-	-	-	-	-	-
Desarrollo Social	2,356,654,665	2,476,959,960	4,833,614,625	4,764,588,394	4,139,070,442	69,026,230
Protección Ambiental	-	-	-	-	-	-
Vivienda y Servicios a la Comunidad	-	-	-	-	-	-
Salud	2,356,654,665	2,476,959,960	4,833,614,625	4,764,588,394	4,139,070,442	69,026,230
Recreación, Cultura y Otras Manifestaciones Sociales	-	-	-	-	-	-
Educación	-	-	-	-	-	-
Protección Social	-	-	-	-	-	-
Otros Asuntos Sociales	-	-	-	-	-	-
Desarrollo Económico	-	-	-	-	-	-
Asuntos Económicos, Comerciales y Laborales en General	-	-	-	-	-	-
Agropecuaria, Silvicultura, Pesca y Caza	-	-	-	-	-	-
Combustibles y Energía	-	-	-	-	-	-
Minería, Manufacturas y Construcción	-	-	-	-	-	-
Transporte	-	-	-	-	-	-
Comunicaciones	-	-	-	-	-	-
Turismo	-	-	-	-	-	-
Ciencia, Tecnología e Innovación	-	-	-	-	-	-
Otras Industrias y Otros Asuntos Económicos	-	-	-	-	-	-
Otras no Clasificadas en Funciones Anteriores	-	-	-	-	-	-
Transacciones de la Deuda Pública / Costo Financiero de la Deuda	-	-	-	-	-	-
Transferencias, Participaciones y Aportaciones entre Diferentes Niveles y Ordenes de Gobierno	-	-	-	-	-	-
Saneamiento del Sistema Financiero	-	-	-	-	-	-
Adeudos de Ejercicios Fiscales Anteriores	-	-	-	-	-	-
Total del Gasto	2,356,654,665	2,476,959,960	4,833,614,625	4,764,588,394	4,139,070,442	69,026,230

Concepto	Egresos					Subejercicio
	Aprobado	Ampliaciones/ (Reducciones)	Modificado	Devengado	Pagado	
Gasto No Etiquetado	538,893,000	894,541,769	1,433,434,769	1,419,787,900	1,007,411,509	13,646,869
<i>Gobierno</i>	-	-	-	-	-	-
Legislación	-	-	-	-	-	-
Justicia	-	-	-	-	-	-
Coordinación de la Política de Gobierno	-	-	-	-	-	-
Relaciones Exteriores	-	-	-	-	-	-
Asuntos Financieros y Hacendarios	-	-	-	-	-	-
Seguridad Nacional	-	-	-	-	-	-
Asuntos de Orden Público y de Seguridad Interior	-	-	-	-	-	-
Otros Servicios Generales	-	-	-	-	-	-
<i>Desarrollo Social</i>	538,893,000	894,541,769	1,433,434,769	1,419,787,900	1,007,411,509	13,646,869
Protección Ambiental	-	-	-	-	-	-
Vivienda y Servicios a la Comunidad	-	-	-	-	-	-
Salud	538,893,000	894,541,769	1,433,434,769	1,419,787,900	1,007,411,509	13,646,869
Recreación, Cultura y Otras Manifestaciones Sociales	-	-	-	-	-	-
Educación	-	-	-	-	-	-
Protección Social	-	-	-	-	-	-
Otros Asuntos Sociales	-	-	-	-	-	-
<i>Desarrollo Económico</i>	-	-	-	-	-	-
Asuntos Económicos, Comerciales y Laborales en Gral.	-	-	-	-	-	-
Agropecuaria, Silvicultura, Pesca y Caza	-	-	-	-	-	-
Combustibles y Energía	-	-	-	-	-	-
Minería, Manufacturas y Construcción	-	-	-	-	-	-
Transporte	-	-	-	-	-	-
Comunicaciones	-	-	-	-	-	-
Turismo	-	-	-	-	-	-
Ciencia, Tecnología e Innovación	-	-	-	-	-	-
Otras Industrias y Otros Asuntos Económicos	-	-	-	-	-	-
<i>Otras no Clasificadas en Funciones Anteriores</i>	-	-	-	-	-	-
Transacciones de la Deuda Pública / Costo Financiero de la Deuda	-	-	-	-	-	-
Transferencias, Participaciones y Aportaciones entre Diferentes Niveles y Ordenes de Gobierno	-	-	-	-	-	-
Saneamiento del Sistema Financiero	-	-	-	-	-	-
Adeudos de Ejercicios Fiscales Anteriores	-	-	-	-	-	-
Gasto Etiquetado	1,817,761,665	1,582,418,191	3,400,179,856	3,344,800,494	3,131,658,933	55,379,362
<i>Gobierno</i>	-	-	-	-	-	-
Legislación	-	-	-	-	-	-
Justicia	-	-	-	-	-	-
Coordinación de la Política de Gobierno	-	-	-	-	-	-
Relaciones Exteriores	-	-	-	-	-	-
Asuntos Financieros y Hacendarios	-	-	-	-	-	-
Seguridad Nacional	-	-	-	-	-	-
Asuntos de Orden Público y de Seguridad Interior	-	-	-	-	-	-
Otros Servicios Generales	-	-	-	-	-	-
<i>Desarrollo Social</i>	1,817,761,665	1,582,418,191	3,400,179,856	3,344,800,494	3,131,658,933	55,379,362
Protección Ambiental	-	-	-	-	-	-
Vivienda y Servicios a la Comunidad	-	-	-	-	-	-
Salud	1,817,761,665	1,582,418,191	3,400,179,856	3,344,800,494	3,131,658,933	55,379,362
Recreación, Cultura y Otras Manifestaciones Sociales	-	-	-	-	-	-
Educación	-	-	-	-	-	-
Protección Social	-	-	-	-	-	-
Otros Asuntos Sociales	-	-	-	-	-	-
<i>Desarrollo Económico</i>	-	-	-	-	-	-
Asuntos Económicos, Comerciales y Laborales en Gral.	-	-	-	-	-	-
Agropecuaria, Silvicultura, Pesca y Caza	-	-	-	-	-	-
Combustibles y Energía	-	-	-	-	-	-
Minería, Manufacturas y Construcción	-	-	-	-	-	-
Transporte	-	-	-	-	-	-
Comunicaciones	-	-	-	-	-	-
Turismo	-	-	-	-	-	-
Ciencia, Tecnología e Innovación	-	-	-	-	-	-
Otras Industrias y Otros Asuntos Económicos	-	-	-	-	-	-
<i>Otras no Clasificadas en Funciones Anteriores</i>	-	-	-	-	-	-
Transacciones de la Deuda Pública / Costo Financiero de la Deuda	-	-	-	-	-	-
Transferencias, Participaciones y Aportaciones entre Diferentes Niveles y Ordenes de Gobierno	-	-	-	-	-	-
Saneamiento del Sistema Financiero	-	-	-	-	-	-
Adeudos de Ejercicios Fiscales Anteriores	-	-	-	-	-	-
Total del Egresos	2,356,654,665	2,476,959,960	4,833,614,625	4,764,588,394	4,139,070,442	69,026,230

Servicios de Salud de Morelos
Estado Analítico del Ejercicio del Presupuesto de Egresos Detallado - LDF
Clasificación de Servicios Personales por Categoría
Del 1 de enero al 31 de diciembre de 2020
(Pesos)



SERVICIOS DE SALUD



Concepto	Egresos						Subejercicio
	Aprobado	Ampliaciones/ (Reducciones)	Modificado	Devengado	Pagado		
Gasto No Etiquetado	357,048,000	74,436,758	431,484,758	430,265,174	359,593,830		1,219,584
<i>Personal Administrativo y de Servicio Público</i>	-	-	-	-	-		-
<i>Magisterio</i>	-	-	-	-	-		-
Servicios de Salud	357,048,000	74,436,758	431,484,758	430,265,174	359,593,830		1,219,584
Personal Administrativo	68,517,511	14,284,414	82,801,925	82,567,887	69,006,056		234,038
Personal Médico, Paramédico y afin	288,530,489	60,152,344	348,682,833	347,697,287	290,587,774		985,546
<i>Seguridad Pública</i>	-	-	-	-	-		-
<i>Gastos Asociados a la Implementación de Nuevas Leyes Fed. o Reformas a las Mismas</i>	-	-	-	-	-		-
Nombre del Programa o Ley 1	-	-	-	-	-		-
Nombre del Programa o Ley 2	-	-	-	-	-		-
<i>Sentencias Laborales Definitivas</i>	-	-	-	-	-		-
Gasto Etiquetado	1,225,164,584	870,353,918	2,095,518,502	2,092,277,719	2,072,018,230		3,240,783
<i>Personal Administrativo y de Servicio Público</i>	-	-	-	-	-		-
<i>Magisterio</i>	-	-	-	-	-		-
Servicios de Salud	1,225,164,584	870,353,918	2,095,518,502	2,092,277,719	2,072,018,230		3,240,783
Personal Administrativo	235,109,084	167,020,917	402,130,001	401,508,094	397,620,298		621,907
Personal Médico, Paramédico y afin	990,055,500	703,333,001	1,693,388,501	1,690,769,625	1,674,397,932		2,618,876
<i>Seguridad Pública</i>	-	-	-	-	-		-
<i>Gastos Asociados a la Implementación de Nuevas Leyes Fed. o Reformas a las Mismas</i>	-	-	-	-	-		-
Nombre del Programa o Ley 1	-	-	-	-	-		-
Nombre del Programa o Ley 2	-	-	-	-	-		-
<i>Sentencias Laborales Definitivas</i>	-	-	-	-	-		-
Total del Gasto en Servicios Personales	1,582,212,584	944,790,676	2,527,003,260	2,522,542,893	2,431,612,060		4,460,367



SERVICIOS DE SALUD

Servicios de Salud de Morelos
Estado Analítico del Ejercicio del Presupuesto de Egresos
Clasificación Económica (por Tipo de Gasto)
Del 1 de enero al 31 de diciembre de 2020
(Pesos)



MORELOS
ANHTION DEL TRONCO

Concepto	Egresos					
	Aprobado	Ampliaciones/ (Reducciones)	Modificado	Devengado	Pagado	Subejercicio
	1	2	3 = (1 + 2)	4	5	6 = (3 - 4)
Gasto Corriente	2,339,069,809	2,293,017,357	4,632,087,167	4,597,066,053	3,997,795,490	35,021,114
Gasto de Capital	17,584,856	183,942,602	201,527,458	167,522,342	141,274,952	34,005,116
Amortización de la Deuda y Disminución de Pasivos	-	-	-	-	-	-
Pensiones y Jubilaciones	-	-	-	-	-	-
Participaciones	-	-	-	-	-	-
Total del Gasto	2,356,654,665	2,476,959,960	4,833,614,625	4,764,588,394	4,139,070,442	69,026,230

Servicios de Salud de Morelos
 Endeudamiento Neto
 Del 1 de enero al 31 de diciembre de 2020
 (Pesos)



SERVICIOS
 DE SALUD

Identificación de Crédito o Instrumento	Contratación / Colocación A	Amortización B	Endeudamiento Neto C = A - B
Créditos Bancarios			
	NO APLICA		
Total Créditos Bancarios	-	-	
Otros Instrumentos de Deuda			
Total Otros Instrumentos de Deuda	-	-	
TOTAL	-	-	

Servicios de Salud de Morelos
 Intereses de la Deuda
 Del 1 de enero al 31 de diciembre de 2020
 (Pesos)



SERVICIOS DE SALUD



Identificación de Crédito o Instrumento	Devengado	Pagado
Créditos Bancarios		
Total de Intereses de Créditos Bancarios	-	-
Otros Instrumentos de Deuda		
Total de Intereses de Otros Instrumentos de Deuda	-	-
TOTAL	-	-

NO APLICA



SERVICIOS
DE SALUD

Información Programática

CUENTA PÚBLICA
SERVICIOS DE SALUD DE MORELOS
ENERO - DICIEMBRE

2020

Concepto	Egresos					Subejercicio
	Aprobado	Ampliaciones/ (Reducciones)	Modificado	Devengado	Pagado	
	1	2	3 = (1 + 2)	4	5	6 = (3 - 4)
Programas	-	-	-	-	-	-
Subsidios: Sector Social y Privado o Ent. Federativas y Municipios	-	-	-	-	-	-
Sujetos a Reglas de Operación	-	-	-	-	-	-
Otros Subsidios	-	-	-	-	-	-
Desempeño de las Funciones	2,356,654,665	2,476,959,960	4,833,614,625	4,764,588,394	4,139,070,442	69,026,230
Prestación de Servicios Públicos	2,356,654,665	2,476,959,960	4,833,614,625	4,764,588,394	4,139,070,442	69,026,230
Provisión de Bienes Públicos	-	-	-	-	-	-
Planeación, Seguimiento y Evaluación de Políticas Públicas	-	-	-	-	-	-
Promoción y Fomento	-	-	-	-	-	-
Regulación y Supervisión	-	-	-	-	-	-
Funciones de las Fuerzas Armadas (Únicamente Gobierno Federal)	-	-	-	-	-	-
Específicos	-	-	-	-	-	-
Proyectos de Inversión	-	-	-	-	-	-
Administrativos y de Apoyo	-	-	-	-	-	-
Apoyo al Proceso Presupuestario y para Mejorar la Eficiencia Institucional	-	-	-	-	-	-
Apoyo a la Función Pública y al Mejoramiento de la Gestión	-	-	-	-	-	-
Operaciones Ajenas	-	-	-	-	-	-
Compromisos	-	-	-	-	-	-
Obligaciones de Cumplimiento de Resolución Jurisdiccional	-	-	-	-	-	-
Desastres Naturales	-	-	-	-	-	-
Obligaciones	-	-	-	-	-	-
Pensiones y Jubilaciones	-	-	-	-	-	-
Aportaciones a la Seguridad Social	-	-	-	-	-	-
Aportaciones a Fondos de Estabilización	-	-	-	-	-	-
Aportaciones a Fondos de Inversión y Reestructura de Pensiones	-	-	-	-	-	-
Programas de Gasto Federalizado (Gobierno Federal)	-	-	-	-	-	-
Gasto Federalizado	-	-	-	-	-	-
Participaciones a Entidades Federativas y Municipios	-	-	-	-	-	-
Costo financiero, deuda o apoyos a deudores y ahorradores de la banca	-	-	-	-	-	-
Adeudos de ejercicios fiscales anteriores	-	-	-	-	-	-
Total del Gasto	2,356,654,665	2,476,959,960	4,833,614,625	4,764,588,394	4,139,070,442	69,026,230



Concepto	Estimado	Devengado	Pagado ³
I. Ingresos Presupuestarios (I=1+2)	2,356,654,665	4,751,380,544	4,606,426,046
1. Ingresos del Gobierno de la Entidad Federativa 1	-	34,127,429	33,749,461
2. Ingresos del Sector Paraestatal 1	2,356,654,665	4,717,253,115	4,572,676,585
II. Egresos Presupuestarios (II=3+4)	2,356,654,665	4,764,588,394	4,139,070,442
3. Egresos del Gobierno de la Entidad Federativa 2	-	-	(0)
4. Egresos del Sector Paraestatal 2	2,356,654,665	4,764,588,394	4,139,070,442
III. Balance Presupuestario (Superávit o Déficit) (III = I - II)	-	(13,207,850)	467,355,604

Concepto	Estimado	Devengado	Pagado ³
III. Balance presupuestario (Superávit o Déficit)	-	(13,207,850)	467,355,604
IV. Intereses, Comisiones y Gastos de la Deuda	-	-	-
V. Balance Primario (Superávit o Déficit) (V= III - IV)	-	(13,207,850)	467,355,604

Concepto	Estimado	Devengado	Pagado ³
A. Financiamiento	-	-	-
B. Amortización de la deuda	-	-	-
C. Endeudamiento ó desendeudamiento (C = A - B)	-	-	-

1 Los Ingresos que se presentan son los ingresos presupuestarios totales sin incluir los ingresos por financiamientos. Los Ingresos del Gobierno de la Entidad Federativa corresponden a los del Poder Ejecutivo, Legislativo Judicial y Autónomos.

2 Los egresos que se presentan son los egresos presupuestarios totales sin incluir los egresos por amortización. Los egresos del Gobierno de la Entidad Federativa corresponden a los del Poder Ejecutivo, Legislativo, Judicial y Órganos Autónomos.

3 Para Ingresos se reportan los ingresos recaudados; para egresos se reportan los egresos pagados.

SERVICIOS DE SALUD DE MORELOS

PROGRAMAS Y PROYECTOS DE INVERSIÓN 2020

Con Fuente de Financiamiento

(Pesos)

Del 1º de enero al 31 de diciembre del 2020

Nombre de la Obra	Fuente de Financiamiento	Municipio	Importe autorizado (pesos)	Avance Financiero	Avance Físico
Fortalecimiento del Hospital general de Jojutla, en el Estado de Morelos	Fideicomiso del Sistema de Protección Social en Salud	Jojutla	\$ 98,271,661.14	\$ 93,730,449.37	* 99.11 %
Obra nueva y equipamiento de Ciudad Salud Mujer, en el Municipio de Yautepec	Fideicomiso del Sistema de Protección Social en Salud	Yautepec	\$ 57'525,177.12	\$ 28,778,563.2	* 43.90 %

*De lo comprometido

Fuente: Coordinación de Programas Federales / Subdirección de Planeación y Desarrollo

SERVICIOS DE SALUD DE MORELOS

INDICADORES DE RESULTADOS

En relación a los indicadores de Resultados (MIR) FASSA RAMO 33, programados para el 4to. Trimestre del Ejercicio 2020, correspondiente a este Organismo Público Descentralizado, se emiten los siguientes resultados

Nivel	Indicadores	Período	Metas	Justificaciones/ Observaciones
Actividad	5. Porcentaje del gasto total del FASSA destinado a los bienes y servicios de Protección Social en Salud.	4to. Trimestre	67.9	Los indicadores del FASSA están programados de manera Semestral y Anual
Actividad	6. Porcentaje del gasto total del FASSA destinado a la prestación de Servicios de Salud a la Comunidad	4to. Trimestre	24.0	

BLA/LMRF



SERVICIOS
DE SALUD

Anexos

CUENTA PÚBLICA
SERVICIOS DE SALUD DE MORELOS
ENERO - DICIEMBRE

2020

Servicios de Salud de Morelos
 Relación de Bienes Inmuebles que Componen su Patrimonio
 Al 31 de diciembre de 2020



Código	Descripción del Bien Inmueble	Valor en libros
	NO APLICA	

Servicios de Salud de Morelos
 Relación de Cuentas Bancarias Productivas Específicas
 Al 31 de diciembre de 2020



Clave	Fondo, Programa o Convenio	Datos de la Cuenta Bancaria	
		Institución Bancaria	Número de Cuenta
	RAMO 33 2020	BANORTE	
	PROVISIONES SECTOR SALUD 2020	BANORTE	
	RECURSOS ESTATALES 2020	BANORTE	
	INSABI PRESTACION GRATUITA DE SERVICIOS DE SALUD MEDICAMENTOS Y DEMAS INSUMOS ASOCIADOS 2020	BANORTE	
	APORTACION LIQUIDA ESTATAL INSABI 2020	BANORTE	
	ATENCION Y CONTENCIÓN COVID-19	BANORTE	



SERVICIOS
DE SALUD



SERVICIOS DE SALUD DE MORELOS
ESQUEMAS BURSÁTILES Y DE COBERTURAS FINANCIERAS
(Artículo 46, Último Párrafo LGCG)
(Enero – Diciembre 2020)

BANCOS

CUENTAS BANCARIAS

- 1.- Las Cuentas Bancarias vigentes corresponden en su mayoría a la Institución Financiera Banorte, asimismo se cuenta con tres de la Institución Financiera BBVA-Bancomer y diecisiete de la Institución Financiera Banamex.
- 2.- Las Cuentas Bancarias de los Servicios de Salud de Morelos son de tipo Productivas y Mancomunadas.
- 3.- Asimismo se dispone de la cuenta de Inversión Enlace Productiva Especial, la cual permite tener liquidez inmediata de los recursos, administrar y controlar el dinero, con acceso a los diferentes canales de servicio, además de generar rendimientos que se ajustan de manera automática de acuerdo al saldo promedio mensual, tomando como referencia .70% del valor de la TIIE (Tasa de Interés Interbancaria de Equilibrio) a valor 28 días.

BMRG



MORELOS
2018 - 2024



Sistema para el Desarrollo Integral de la Familia del Estado de Morelos

CUENTA PÚBLICA CONSOLIDADA
ENTIDADES PARAESTATALES
ENERO - DICIEMBRE

2020



Introducción

CUENTA PÚBLICA
SISTEMA PARA EL DESARROLLO INTEGRAL DE LA
FAMILIA DEL ESTADO DE MORELOS
ENERO - DICIEMBRE

2020



SISTEMA PARA EL DESARROLLO INTEGRAL DE LA FAMILIA DEL ESTADO DE MORELOS

Introducción

El Sistema DIF Morelos es un Organismo Público Descentralizado, con personalidad jurídica y patrimonio propio, creado mediante la Ley de Asistencia Social del Estado de Morelos publicada en el Periódico Oficial “Tierra y Libertad” numero 3289 de fecha 28 de Agosto de 1986; cuyos objetivos son garantizar la extensión cuantitativa y cualitativa de los servicios de asistencia social, preferentemente en las regiones menos desarrolladas y a los grupos más vulnerable, definiendo de criterios de distribución de apoyo a los múltiples universos de usuarios, abarcando todas las regiones del estado de Morelos y procurando la cobertura para el establecimiento de programas interinstitucionales que aseguren la atención integral de los grupos sociales vulnerables y el impulso de la interrelación sistemática de acciones que en la materia llevan a cabo las instituciones públicas y privadas.

Los Estados Financieros del Sistema para el Desarrollo Integral de la Familia del Estado de Morelos, proveen de información financiera a los principales usuarios de la misma, al Congreso y a los ciudadanos.

El objetivo del presente documento es la revelación del contexto y de los aspectos económicos-financieros más relevantes que influyeron en las decisiones del Ejercicio 2020, y que fueron considerados en la elaboración de los estados financieros para la mayor comprensión de los mismos y sus particularidades.



Información Contable

CUENTA PÚBLICA
SISTEMA PARA EL DESARROLLO INTEGRAL DE LA
FAMILIA DEL ESTADO DE MORELOS
ENERO - DICIEMBRE

2020



Sistema para el Desarrollo Integral de la Familia del Estado de Morelos
Estado de Actividades
Del 1 de enero al 31 de diciembre de 2019 y 2020
(Pesos)



Concepto	2020	2019	Concepto	2020	2019
INGRESOS Y OTROS BENEFICIOS			GASTOS Y OTRAS PÉRDIDAS		
Ingresos de la Gestión	494,100	741,485	Gastos de Funcionamiento	395,873,719	373,242,427
Impuestos	-	-	Servicios Personales	131,132,539	125,107,152
Cuotas y Aportaciones de Seguridad Social	494,100	741,485	Materiales y Suministros	237,723,529	222,435,713
Contribuciones de Mejoras	-	-	Servicios Generales	27,017,651	25,699,562
Derechos	-	-	Transferencias, Asignaciones, Subsidios y Otras Ayudas	9,791,732	7,855,104
Productos	-	-	Transferencias Internas y Asignaciones al Sector Público	-	-
Aprovechamientos	-	-	Transferencias al Resto del Sector Público	1,173,557	-
Ingresos por Venta de Bienes y Prestación de Servicios	-	-	Subsidios y Subvenciones	-	-
Participaciones, Aportaciones, Convenios, Incentivos Derivados de la Colaboración Fiscal, Fondos Distintos de Aportaciones, Transferencias, Asignaciones, Subsidios y Subvenciones, y Pensiones y Jubilaciones	408,169,302	403,937,664	Ayudas Sociales	8,618,175	7,855,104
Participaciones, Aportaciones, Convenios, Incentivos Derivados de la Colaboración Fiscal y Fondos Distintos de Aportaciones	-	-	Pensiones y Jubilaciones	-	-
Transferencias, Asignaciones, Subsidios y Subvenciones, y Pensiones y Jubilaciones	408,169,302	403,937,664	Transferencias a Fideicomisos, Mandatos y Contratos Análogos	-	-
Otros Ingresos y Beneficios	815,095	1,517,087	Transferencias a la Seguridad Social	-	-
Ingresos Financieros	814,697	1,515,093	Donativos	-	-
Incremento por Variación de Inventarios	-	-	Transferencias al Exterior	-	-
Disminución del Exceso de Estimaciones por Pérdida o Deterioro u Obsolescencia	-	-	Participaciones y Aportaciones	-	-
Disminución del Exceso de Provisiones	-	-	Participaciones	-	-
Otros Ingresos y Beneficios Varios	398	1,994	Aportaciones	-	-
			Convenios	-	-
Total de Ingresos y Otros Beneficios	409,478,497	406,196,236	Intereses, Comisiones y Otros Gastos de la Deuda Pública	-	-
			Intereses de la Deuda Pública	-	-
			Comisiones de la Deuda Pública	-	-
			Gastos de la Deuda Pública	-	-
			Costo por Coberturas	-	-
			Apoyos Financieros	-	-
			Otros Gastos y Pérdidas Extraordinarias	11,940,270	14,319,182
			Estimaciones, Depreciaciones, Deterioros, Obsolescencia y Amortizaciones	11,940,270	14,319,182
			Provisiones	-	-
			Disminución de Inventarios	-	-
			Aumento por Insuficiencia de Estimaciones por Pérdida o Deterioro u Obsolescencia	-	-
			Aumento por Insuficiencia de Provisiones	-	-
			Otros Gastos	-	-
			Inversión Pública	-	-
			Inversión Pública no Capitalizable	-	-
			Total de Gastos y Otras Pérdidas	417,605,721	395,416,713
			Resultados del Ejercicio (Ahorro/Desahorro)	(8,127,224)	10,779,523

Bajo protesta de decir verdad declaramos que los Estados Financieros y sus Notas son razonablemente correctos y responsabilidad del emisor.

CONCEPTO	Año		CONCEPTO	Año	
	2020	2019		2020	2019
ACTIVO			PASIVO		
Activo Circulante			Pasivo Circulante		
Efectivo y Equivalentes	56,227,580	81,886,633	Cuentas por Pagar a Corto Plazo	19,529,966	43,600,707
Derechos a Recibir Efectivo o Equivalentes	17,395,648	17,264,729	Documentos por Pagar a Corto Plazo	-	-
Derechos a Recibir Bienes o Servicios	-	-	Porción a Corto Plazo de la Deuda Pública a Largo Plazo	-	-
Inventarios	-	-	Titulos y Valores a Corto Plazo	-	-
Almacenes	835,011	327,910	Pasivos Diferidos a Corto Plazo	-	-
Estimación por Pérdida o Deterioro de Activos Circulantes	-	-	Fondos y Bienes de Terceros en Garantía y/o Administración a Corto Plazo	-	-
Otros Activos Circulantes	-	-	Provisiones a Corto Plazo	2,333,800	3,906,800
Total de Activos Circulantes	74,458,239	99,479,272	Otros Pasivos a Corto Plazo	23,312	157,984
Activo No Circulante			Total de Pasivos Circulantes	21,887,078	47,665,491
Inversiones Financieras a Largo Plazo	-	-	Pasivo No Circulante		
Derechos a Recibir Efectivo o Equivalentes a Largo Plazo	-	-	Cuentas por Pagar a Largo Plazo	-	-
Bienes Inmuebles, Infraestructura y Construcciones en Proceso	19,538,312	19,538,312	Documentos por Pagar a Largo Plazo	-	-
Bienes Muebles	128,289,011	124,573,671	Deuda Pública a Largo Plazo	-	-
Activos Intangibles	282,276	282,276	Pasivos Diferidos a Largo Plazo	-	-
Depreciación, Deterioro y Amortización Acumulada de Bienes	(109,348,966)	(97,408,697)	Fondos y Bienes de Terceros en Garantía y/o en Administración a Largo Plazo	-	-
Activos Diferidos	28,000	28,000	Provisiones a Largo Plazo	-	-
Estimación por Pérdida o Deterioro de Activos no Circulantes	-	-	Total de Pasivos No Circulantes	-	-
Otros Activos no Circulantes	-	-	Total del Pasivo	21,887,078	47,665,491
Total de Activos No Circulantes	38,788,633	47,013,562	HACIENDA PÚBLICA / PATRIMONIO		
Total del Activo	113,246,872	146,492,834	Hacienda Pública / Patrimonio Contribuido	46,663,069	46,663,069
			Aportaciones	43,993,760	43,993,760
			Donaciones de Capital	2,669,309	2,669,309
			Actualización de la Hacienda Pública / Patrimonio	-	-
			Hacienda Pública / Patrimonio Generado	44,696,725	52,164,274
			Resultados del Ejercicio (Ahorro / Desahorro)	(8,127,224)	10,779,523
			Resultados de Ejercicios Anteriores	58,363,020	47,583,497
			Revalúos	6,208,102	6,208,102
			Reservas	-	-
			Rectificaciones de Resultados de Ejercicios Anteriores	(11,747,173)	(12,406,848)
			Exceso o Insuficiencia en la Actualización de la Hacienda Pública / Patrimonio	-	-
			Resultado por Posición Monetaria	-	-
			Resultado por Tenencia de Activos no Monetarios	-	-
			Total Hacienda Pública / Patrimonio	91,359,794	98,827,343
			Total del Pasivo y Hacienda Pública / Patrimonio	113,246,872	146,492,834

Bajo protesta de decir verdad declaramos que los Estados Financieros y sus Notas son razonablemente correctos y responsabilidad del emisor.

CONCEPTO	31 de diciembre 2020	31 de diciembre 2019	CONCEPTO	31 de diciembre 2020	31 de diciembre 2019
ACTIVO			PASIVO		
Activo Circulante			Pasivo Circulante		
Efectivo y Equivalentes	56,227,580	81,886,633	Cuentas por Pagar a Corto Plazo	19,529,966	43,600,707
Efectivo	-	22,971	Servicios Personales por Pagar a Corto Plazo	15,598,938	12,870,349
Bancos/Tesorería	56,227,580	81,863,662	Proveedores por Pagar a Corto Plazo	3,303,577	26,840,118
Bancos/Dependencias y Otros	-	-	Contratistas por Obras Públicas por Pagar a Corto Plazo	-	-
Inversiones Temporales (Hasta 3 meses)	-	-	Participaciones y Aportaciones por Pagar a Corto Plazo	-	-
Fondos con Afectación Específica	-	-	Transferencias Otorgadas por Pagar a Corto Plazo	-	138,526
Depósitos de Fondos de Terceros en Garantía y/o Admón.	-	-	Int., Comisiones y Otros Gastos de la Deuda Púb. por Pagar a Corto Plazo	-	-
Otros Efectivos y Equivalentes	-	-	Retenciones y Contribuciones por Pagar a Corto Plazo	626,764	3,751,482
			Devoluciones de la Ley de Ingresos por Pagar a Corto Plazo	-	-
Derechos a Recibir Efectivo o Equivalentes	17,395,648	17,264,729	Otras Cuentas por Pagar a Corto Plazo	687	232
Inversiones Financieras de Corto Plazo	657,350	630,405			
Cuentas por Cobrar a Corto Plazo	-	-	Documentos por Pagar a Corto Plazo	-	-
Deudores Diversos por Cobrar a Corto Plazo	125,282	14,052	Documentos Comerciales por Pagar a Corto Plazo	-	-
Ingresos por Recuperar a Corto Plazo	16,595,890	16,595,890	Documentos con Contratistas por Obras Pub. por Pagar a Corto Plazo	-	-
Deudores por Anticipos de la Tesorería a Corto Plazo	-	-	Otros Documentos por Pagar a Corto Plazo	-	-
Préstamos Otorgados a Corto Plazo	-	4,000			
Otros Derechos a Recibir Efectivo o Equiv. a Corto Plazo	17,126	20,382	Porción a Corto Plazo de la Deuda Pública a Largo Plazo	-	-
			Porción a Corto Plazo de la Deuda Pública	-	-
Derechos a Recibir Bienes o Servicios	-	-	Porción a Corto Plazo de Arrendamiento Financiero	-	-
Ant. a Proveedores por Adq. de Bienes y Prest. de Serv. a Corto Plazo	-	-	Títulos y Valores a Corto Plazo	-	-
Ant. a Proveedores por Adq. de Bienes Inm. y Muebles a Corto Plazo	-	-			
Ant. a Proveedores por Adq. de Bienes Intangibles a Corto Plazo	-	-	Pasivos Diferidos a Corto Plazo	-	-
Anticipo a Contratistas por Obras Públicas a Corto Plazo	-	-	Ingresos Cobrados por Adelantado a Corto Plazo	-	-
Otros Derechos a Recibir Bienes o Servicios a Corto Plazo	-	-	Intereses Cobrados por Adelantado a Corto Plazo	-	-
			Otros Pasivos Diferidos a Corto Plazo	-	-
Inventarios	-	-			
Inventario de Mercancías para Venta	-	-	Fondos y Bienes de Terceros en Garantía y/o Admón. a C. P.	-	-
Inventario de Mercancías Terminadas	-	-	Fondos en Garantía a Corto Plazo	-	-
Inventario de Mercancías en Proceso de Elaboración	-	-	Fondos en Administración a Corto Plazo	-	-
Inventario de Materias Primas, Mat. y Suministros para Producción	-	-	Fondos Contingentes a Corto Plazo	-	-
Bienes en Tránsito	-	-	Fondos de Fideicomisos, Mandatos y Contratos Análogos a Corto Plazo	-	-
			Otros Fondos de Terceros en Garantía y/o Administración a Corto Plazo	-	-
Almacenes	835,011	327,910	Valores y Bienes en Garantía a Corto Plazo	-	-
			Provisiones a Corto Plazo	2,333,800	3,906,800
Estimación por Pérdida o Deterioro de Activos Circulantes	-	-	Provisión para Demandas y Juicios a Corto Plazo	2,333,800	-
Est. para Ctas. Incobrables por Derechos a Recibir Efectivo o Equiv.	-	-	Provisión para Contingencias a Corto Plazo	-	-
Estimación por Deterioro de Inventarios	-	-	Otras Provisiones a Corto Plazo	-	-
			Otros Pasivos a Corto Plazo	23,312	157,984
Otros Activos Circulantes	-	-	Ingresos por Clasificar	-	-
Valores en Garantía	-	-	Recaudación por Participar	-	-
Bienes en Garantía (excluye depósitos de fondos)	-	-	Otros Pasivos Circulantes	23,312	157,984
Bienes Deriv. de Embargos, Decom., Aseguramientos y Dación en Pago	-	-			
Adquisición con Fondos de Terceros	-	-	Total de Pasivos Circulantes	21,887,078	47,665,491
Total de Activos Circulantes	74,458,239	99,479,272	Total de Pasivos Circulantes	21,887,078	47,665,491

CONCEPTO	31 de diciembre 2020	31 de diciembre 2019	CONCEPTO	31 de diciembre 2020	31 de diciembre 2019
Activo No Circulante			Activo No Circulante		
Inversiones Financieras a Largo Plazo	-	-	Cuentas por Pagar a Largo Plazo	-	-
Derechos a Recibir Efectivo o Equivalentes a Largo Plazo	-	-	Documentos por Pagar a Largo Plazo	-	-
Bienes Inmuebles, Infraestructura y Const. en Proceso	19,538,312	19,538,312	Deuda Pública a Largo Plazo	-	-
Bienes Muebles	128,289,011	124,573,671	Pasivos Diferidos a Largo Plazo	-	-
Activos Intangibles	282,276	282,276	Fdos. y Bienes de Terceros en Garantía y/o en Admón. a L.P.	-	-
Depreciación, Deterioro y Amortización Acumulada de Bienes	(109,348,966)	(97,408,697)	Provisiones a Largo Plazo	-	-
Activos Diferidos	28,000	28,000	Total de Pasivos No Circulantes	-	-
Estimación por Pérdida o Deterioro de Activos no Circulantes	-	-	Total del Pasivo	21,887,078	47,665,491
Otros Activos no Circulantes	-	-			
Total de Activos No Circulantes	38,788,633	47,013,562	HACIENDA PÚBLICA / PATRIMONIO		
Total del Activo	113,246,872	146,492,834	Hacienda Pública / Patrimonio Contribuido	46,663,069	46,663,069
			Aportaciones	43,993,760	43,993,760
			Donaciones de Capital	2,669,309	2,669,309
			Actualización de la Hacienda Pública / Patrimonio	-	-
			Hacienda Pública / Patrimonio Generado	44,696,725	52,164,274
			Resultados del Ejercicio (Ahorro / Desahorro)	(8,127,224)	10,779,523
			Resultados de Ejercicios Anteriores	58,363,020	47,583,497
			Revalúos	6,208,102	6,208,102
			Reservas	-	-
			Rectificaciones de Resultados de Ejercicios Anteriores	(11,747,173)	(12,406,848)
			Exceso o Insuficiencia en la Actualización de la Hacienda Pública / Patrimonio	-	-
			Resultado por Posición Monetaria	-	-
			Resultado por Tenencia de Activos no Monetarios	-	-
			Total Hacienda Pública / Patrimonio	91,359,794	98,827,343
			Total del Pasivo y Hacienda Pública / Patrimonio	113,246,872	146,492,834

Bajo protesta de decir verdad declaramos que los Estados Financieros y sus Notas son razonablemente correctos y responsabilidad del emisor.

Concepto	Origen	Aplicación	Concepto	Origen	Aplicación
ACTIVO			PASIVO		
Activo Circulante	37,599,322	4,353,360	Pasivo Circulante	-	25,778,413
Efectivo y Equivalentes	25,659,053	-	Cuentas por Pagar a Corto Plazo	-	24,070,741
Derechos a Recibir Efectivo o Equivalentes	-	130,919	Documentos por Pagar a Corto Plazo	-	-
Derechos a Recibir Bienes o Servicios	-	-	Porción a Corto Plazo de la Deuda Pública a Largo Plazo	-	-
Inventarios	-	-	Titulos y Valores a Corto Plazo	-	-
Almacenes	-	507,101	Pasivos Diferidos a Corto Plazo	-	-
Estimación por Pérdida o Deterioro de Activos Circulantes	-	-	Fdos. y Bienes de Terceros en Garantía y/o Admón. a C. P.	-	-
Otros Activos Circulantes	-	-	Provisiones a Corto Plazo	-	1,573,000
			Otros Pasivos a Corto Plazo	-	134,672
Activo No Circulante	11,940,269	3,715,340	Pasivo No Circulante	-	-
Inversiones Financieras a Largo Plazo	-	-	Cuentas por Pagar a Largo Plazo	-	-
Derechos a Recibir Efectivo o Equivalentes a Largo Plazo	-	-	Documentos por Pagar a Largo Plazo	-	-
Bienes Inmuebles, Infraestructura y Constr. en Proceso	-	-	Deuda Pública a Largo Plazo	-	-
Bienes Muebles	-	3,715,340	Pasivos Diferidos a Largo Plazo	-	-
Activos Intangibles	-	-	Fdos. y Bienes de Terceros en Garantía y/o Admón. a L. P.	-	-
Depreciación, Deterioro y Amort. Acumulada de Bienes	11,940,269	-	Provisiones a Largo Plazo	-	-
Activos Diferidos	-	-	HACIENDA PÚBLICA / PATRIMONIO	11,439,198	18,906,747
Est. por Pérdida o Deterioro de Activos no Circulantes	-	-	Hacienda Pública / Patrimonio Contribuido	-	-
Otros Activos no Circulantes	-	-	Aportaciones	-	-
			Donaciones de Capital	-	-
			Actualización de la Hacienda Pública / Patrimonio	-	-
			Hacienda Pública / Patrimonio Generado	11,439,198	18,906,747
			Resultados del Ejercicio (Ahorro / Desahorro)	-	18,906,747
			Resultados de Ejercicios Anteriores	10,779,523	-
			Revalúos	-	-
			Reservas	-	-
			Rectificaciones de Resultados de Ejercicios Anteriores	659,675	-
			Exceso o Insuficiencia en la Actualización de la Hacienda Pública / Patrimonio	-	-
			Resultado por Posición Monetaria	-	-
			Resultado por Tenencia de Activos no Monetarios	-	-

Bajo protesta de decir verdad declaramos que los Estados Financieros y sus Notas son razonablemente correctos y responsabilidad del emisor.

Concepto	Saldo Inicial 1	Cargos del Periodo 2	Abonos del Periodo 3	Saldo Final 4=(1+2-3)	Variación del Periodo (4 - 1)
ACTIVO	146,492,834	930,234,880	963,480,842	113,246,872	(33,245,962)
Activo Circulante	99,479,272	926,519,540	951,540,573	74,458,239	(25,021,033)
Efectivo y Equivalentes	81,886,633	469,417,158	495,076,211	56,227,580	(25,659,053)
Derechos a Recibir Efectivo o Equivalentes	17,264,729	412,131,000	412,000,081	17,395,648	130,919
Derechos a Recibir Bienes o Servicios	-	43,721,790	43,721,790	-	-
Inventarios	-	-	-	-	-
Almacenes	327,910	1,249,592	742,491	835,011	507,101
Estimación por Pérdida o Deterioro de Activos Circulantes	-	-	-	-	-
Otros Activos Circulantes	-	-	-	-	-
Activo No Circulante	47,013,562	3,715,340	11,940,269	38,788,633	(8,224,929)
Inversiones Financieras a Largo Plazo	-	-	-	-	-
Derechos a Recibir Efectivo o Equivalentes a Largo Plazo	-	-	-	-	-
Bienes Inmuebles, Infraestructura y Constr. en Proceso	19,538,312	-	-	19,538,312	-
Bienes Muebles	124,573,671	3,715,340	-	128,289,011	3,715,340
Activos Intangibles	282,276	-	-	282,276	-
Depreciación, Deterioro y Amort. Acumulada de Bienes	(97,408,697)	-	11,940,269	(109,348,966)	(11,940,269)
Activos Diferidos	28,000	-	-	28,000	-
Est. por Pérdida o Deterioro de Activos no Circulantes	-	-	-	-	-
Otros Activos no Circulantes	-	-	-	-	-

Bajo protesta de decir verdad declaramos que los Estados Financieros y sus Notas son razonablemente correctos y responsabilidad del emisor.



Sistema para el Desarrollo Integral de la Familia del Estado de Morelos
Estado Analítico de la Deuda y Otros Pasivos
Del 1 de enero al 31 de diciembre de 2020
(Pesos)



Denominación de las Deudas	Moneda de Contratación	Institución o País Acreedor	Saldo Inicial del Periodo	Saldo Final del Periodo
DEUDA PÚBLICA				
Corto Plazo				
Deuda Interna	Pesos		-	-
Instituciones de Crédito			-	-
Títulos y Valores			-	-
Arrendamientos Financieros			-	-
Deuda Externa	Pesos		-	-
Organismos Financieros Internacionales			-	-
Deuda Bilateral			-	-
Títulos y Valores			-	-
Arrendamientos Financieros			-	-
<i>Subtotal a Corto Plazo</i>			-	-
Largo Plazo				
Deuda Interna	Pesos		-	-
Instituciones de Crédito			-	-
Títulos y Valores			-	-
Arrendamientos Financieros			-	-
Deuda Externa	Pesos		-	-
Organismos Financieros Internacionales			-	-
Deuda Bilateral			-	-
Títulos y Valores			-	-
Arrendamientos Financieros			-	-
<i>Subtotal a Largo Plazo</i>			-	-
Otros Pasivos			47,665,491	21,887,078
Total Deuda y Otros Pasivos			47,665,491	21,887,078

Bajo protesta de decir verdad declaramos que los Estados Financieros y sus Notas son razonablemente correctos y responsabilidad del emisor.



Sistema para el Desarrollo Integral de la Familia del Estado de Morelos
 Informe Analítico de la Deuda Pública y Otros Pasivos - LDF
 Del 1 de enero al 31 de diciembre de 2020
 (Pesos)



Denominación de la Deuda Pública y Otros Pasivos	Saldo al 31 de Diciembre de 2019	Disposiciones del Periodo	Amortizaciones del Periodo	Revaluaciones, Reclasificaciones y Otros Ajustes	Saldo Final del Periodo	Pago de Intereses del Periodo	Pago de Comisiones y demás costos asociados durante el Periodo
<i>Deuda Pública</i>	-	-	-	-	-	-	-
<i>Corto Plazo</i>	-	-	-	-	-	-	-
<i>Instituciones de Crédito</i>	-	-	-	-	-	-	-
<i>Títulos y Valores</i>	-	-	-	-	-	-	-
<i>Arrendamientos Financieros</i>	-	-	-	-	-	-	-
<i>Largo Plazo</i>	-	-	-	-	-	-	-
<i>Instituciones de Crédito</i>	-	-	-	-	-	-	-
<i>Títulos y Valores</i>	-	-	-	-	-	-	-
<i>Arrendamientos Financieros</i>	-	-	-	-	-	-	-
<i>Otros Pasivos</i>	47,665,491	-	-	-	21,887,078	-	-
Total de la Deuda Pública y Otros Pasivos	47,665,491	-	-	-	21,887,078	-	-
<i>Deuda Contingente¹ (Informativo)</i>							
Deuda Contingente 1	-	-	-	-	-	-	-
Deuda Contingente 2	-	-	-	-	-	-	-
Deuda Contingente xx	-	-	-	-	-	-	-
<i>Valor de Instrumentos Bono Cupón Cero²</i>							
Instrumento Bono Cupón Cero 1	-	-	-	-	-	-	-
Instrumento Bono Cupón Cero 2	-	-	-	-	-	-	-
Instrumento Bono Cupón Cero 3	-	-	-	-	-	-	-

- Se refiere a cualquier Financiamiento sin fuente o garantía de pago definida, que sea asumida de manera solidaria o subsidiaria por las Entidades Federativas con sus Municipios, organismos descentralizados y empresas de participación estatal mayoritaria y fideicomisos, locales o municipales, y por los Municipios con sus respectivos organismos descentralizados y empresas de participación municipal mayoritaria.
- Se refiere al valor del Bono Cupón Cero que respalda el pago de los créditos asociados al mismo (Activo).

Obligaciones a Corto Plazo	Monto Contratado	Plazo Pactado	Tasa de Interés	Comisiones y Costos Relacionados	Tasa Efectiva
<i>Obligaciones a Corto Plazo (Informativo)</i>					
Crédito 1	-	-	-	-	-
Crédito 2	-	-	-	-	-
Crédito xx	-	-	-	-	-

Bajo protesta de decir verdad declaramos que los Estados Financieros y sus Notas son razonablemente correctos y responsabilidad del emisor.

Denominación de las Obligaciones Diferentes de Financiamiento	Fecha del Contrato	Fecha de inicio de operación del proyecto	Fecha de vencimiento	Monto de la inversión pactado	Plazo pactado	Monto promedio mensual del pago de la contraprestación	Monto promedio mensual del pago de la contraprestación correspondiente al pago de inversión	Monto pagado de la inversión al 31 de diciembre de 2020	Monto pagado de la inversión actualizado al 31 de diciembre de 2020	Saldo pendiente por pagar de la inversión al 31 de diciembre de 2020
Asociaciones Público Privadas (APP's)				-		-	-	-	-	-
APP 1				-		-	-	-	-	-
APP 2				-		-	-	-	-	-
APP 3				-		-	-	-	-	-
APP-xx				-		-	-	-	-	-
Otros Instrumentos										
Otro Instrumento 1				-		-	-	-	-	-
Otro Instrumento 2				-		-	-	-	-	-
Otro Instrumento 3				-		-	-	-	-	-
Otro Instrumento xx				-		-	-	-	-	-
Total de Obligaciones Diferentes de Financiamiento				-		-	-	-	-	-

NO APLICA

Bajo protesta de decir verdad declaramos que los Estados Financieros y sus Notas son razonablemente correctos y responsabilidad del emisor.



Sistema para el Desarrollo Integral de la Familia del Estado de Morelos
Estado de Variación en la Hacienda Pública
Del 1 de enero al 31 de diciembre de 2020
 (Pesos)



Concepto	Hacienda Pública/ Patrimonio Contribuido	Hacienda Pública/ Patrimonio Generado de Ejercicios Anteriores	Hacienda Pública/ Patrimonio Generado del Ejercicio	Exceso o Insuficiencia en la Actualización de la Hacienda Pública / Patrimonio	TOTAL
Hacienda Pública / Patrimonio Contribuido Neto de 2019	46,663,069	-	-	-	46,663,069
Aportaciones	43,993,760	-	-	-	43,993,760
Donaciones de Capital	2,669,309	-	-	-	2,669,309
Actualización de la Hacienda Pública / Patrimonio	-	-	-	-	-
Hacienda Pública / Patrimonio Generado Neto de 2019	-	41,384,751	10,779,523	-	52,164,274
Resultados del Ejercicio (Ahorro / Desahorro)	-	47,583,497	10,779,523	-	10,779,523
Resultados de Ejercicios Anteriores	-	6,208,102	-	-	47,583,497
Revalúos	-	-	-	-	6,208,102
Reservas	-	-	-	-	-
Rectificaciones de Resultados de Ejercicios Anteriores	-	(12,406,848)	-	-	(12,406,848)
Exceso o Insuficiencia en la Actualización de la Hacienda Pública / Patrimonio Neto de 2019	-	-	-	-	-
Resultado por Posición Monetaria	-	-	-	-	-
Resultado por Tenencia de Activos no Monetarios	-	-	-	-	-
Hacienda Pública / Patrimonio Neto Final de 2019	46,663,069	41,384,751	10,779,523	-	98,827,343
Cambios en la Hacienda Pública / Patrimonio Contribuido Neto de 2020	-	-	-	-	-
Aportaciones	-	-	-	-	-
Donaciones de Capital	-	-	-	-	-
Actualización de la Hacienda Pública / Patrimonio	-	-	-	-	-
Variaciones de la Hacienda Pública / Patrimonio Generado Neto de 2020	-	10,779,523	(18,247,072)	-	(7,467,549)
Resultados del Ejercicio (Ahorro / Desahorro)	-	-	(8,127,224)	-	(8,127,224)
Resultados de Ejercicios Anteriores	-	10,779,523	(10,779,523)	-	-
Revalúos	-	-	-	-	-
Reservas	-	-	-	-	-
Rectificaciones de Resultados de Ejercicios Anteriores	-	-	659,675	-	659,675
Cambios en el Exceso o Insuficiencia en la Actualización de la Hacienda Pública / Patrimonio Neto de 2020	-	-	-	-	-
Resultado por Posición Monetaria	-	-	-	-	-
Resultado por Tenencia de Activos no Monetarios	-	-	-	-	-
Hacienda Pública / Patrimonio Neto Final de 2020	46,663,069	52,164,274	(7,467,549)	-	91,359,794

Bajo protesta de decir verdad declaramos que los Estados Financieros y sus Notas son razonablemente correctos y responsabilidad del emisor.

Concepto	2020		2019		Concepto	2020		2019	
Flujos de Efectivo de las Actividades de Operación					Flujos de Efectivo de las Actividades de Inversión				
Origen	409,478,497	-	406,196,236	-	Origen	11,940,270	-	(14,319,181)	-
Impuestos	-	-	-	-	Bienes Inmuebles, Infraestructura y Construcciones en Proceso	-	-	-	-
Cuotas y Aportaciones de Seguridad Social	494,100	-	741,485	-	Bienes Muebles	11,940,270	-	(14,319,181)	-
Contribuciones de Mejoras	-	-	-	-	Otros Orígenes de Inversión	-	-	-	-
Derechos	-	-	-	-	Aplicación	29,472,099	-	(12,165,429)	-
Productos	-	-	-	-	Bienes Inmuebles, Infraestructura y Construcciones en Proceso	-	-	-	-
Aprovechamientos	-	-	-	-	Bienes Muebles	3,715,340	-	2,014,436	-
Ingresos por Venta de Bienes y Prestación de Servicios	-	-	-	-	Otras Aplicaciones de Inversión	25,756,759	-	(14,179,865)	-
Participaciones, Aportaciones, Convenios, Incentivos Derivados de la Colaboración Fiscal y Fondos Distintos de Aportaciones	-	-	-	-					
Transferencias, Asignaciones, Subsidios y Subvenciones, y Pensiones y Jubilaciones	408,169,302	-	403,937,664	-	Flujos Netos de Efectivo por Actividades de Inversión	(17,531,829)	-	(2,153,752)	-
Otros Orígenes de Operación	815,095	-	1,517,087	-	Flujo de Efectivo de las Actividades de Financiamiento				
Aplicación	417,605,721	-	395,416,713	-	Origen	-	-	-	-
Servicios Personales	131,132,539	-	125,107,152	-	Endeudamiento Neto	-	-	-	-
Materiales y Suministros	237,723,529	-	222,435,713	-	Interno	-	-	-	-
Servicios Generales	27,017,651	-	25,699,562	-	Externo	-	-	-	-
Transf. Internas y Asignaciones al Sector Público	-	-	-	-	Otros Orígenes de Financiamiento	-	-	-	-
Transferencias al resto del Sector Público	1,173,557	-	-	-	Aplicación	-	-	-	-
Subsidios y Subvenciones	-	-	-	-	Servicios de la Deuda	-	-	-	-
Ayudas Sociales	8,618,175	-	7,855,104	-	Interno	-	-	-	-
Pensiones y Jubilaciones	-	-	-	-	Externo	-	-	-	-
Transf. a Fideicomisos, Mandatos y Contratos Análogos	-	-	-	-	Otras Aplicaciones de Financiamiento	-	-	-	-
Transferencias a la Seguridad Social	-	-	-	-	Flujos Netos de Efectivo por Actividades de Financiamiento				
Donativos	-	-	-	-	Incremento/Disminución Neta en el Efectivo y Equivalentes al Efectivo	(25,659,053)	-	8,625,771	-
Transferencias al Exterior	-	-	-	-					
Participaciones	-	-	-	-	Efectivo y Equivalentes al Efectivo al Inicio del Ejercicio	81,886,633	-	73,260,862	-
Aportaciones	-	-	-	-	Efectivo y Equivalentes al Efectivo al Final del Ejercicio	56,227,580	-	81,886,633	-
Convenios	-	-	-	-					
Otras Aplicaciones de Operación	11,940,270	-	14,319,182	-					
Flujos Netos de Efectivo por Actividades de Operación	(8,127,224)	-	10,779,523	-					

Bajo protesta de decir verdad declaramos que los Estados Financieros y sus Notas son razonablemente correctos y responsabilidad del emisor.

SISTEMA PARA EL DESARROLLO INTEGRAL DE LA FAMILIA DEL ESTADO DE MORELOS
INFORME SOBRE PASIVOS CONTINGENTES
AL 31 DE DICIEMBRE DE 2020

No.	Concepto	Proveedor o Beneficiario	Cuantificación
1	EXPEDIENTE: 01/33/14 ACUMULADO CON EL 01/244/2015	MARIA EUGENIA DELGADO SILVA	197,064.36
2	EXPEDIENTE: 01/614/14	LAURA VALVERDE LOPEZ	LAUDO: 206,957.27 MAS INTERESES APROXIMADAMENTE: 400,00.00
3	EXPEDIENTE: 01/73/2015	ANGEL FRANCO REYES	183,354.26
4	EXPEDIENTE: 01/517/2015	MARIA EUGENIA ALVARES ORDOÑEZ	93,024.14
5	EXPEDIENTE: 01/66/2016	MARIA ALEJANDRA MORENO CAMACHO	139,869.50
6	EXPEDIENTE: 01/629/16	MARIA EUGENIA DELGADO SILVA	197,064.36
7	EXPEDIENTE: 01/991/16	ROSENDO HERNANDEZ ALBARRAN	384,635.16
8	EXPEDIENTE: 01/1051/16	MAURICIO FRANCISCO RICO REYES	242,667.00
10	EXPEDIENTE: 01/37/17	JOSE ALEJANDRO PALMA VERGARA JUAN CARLOS SALDIVAS PALMA ESTEBAN BECERRIL SEBASTIAN	793,283.25
11	EXPEDIENTE: 01/147/17	J. REMEDIOS MENDIOLA PINEDA	269,118.08
12	EXPEDIENTE: 01/387/2019	MARIA DEL ALBA BELTRAN GUTIERREZ	147,807.05
13	EXPEDIENTE: 01/822/17	JAVIER OMAR FLORES PEREZ	793,655.94
14	EXPEDIENTE: 01/983/17	PEDRO ZEPEDA RODRIGUEZ	407,075.94
15	EXPEDIENTE: 01/1006/17	JAVIER OMAR FLORES PEREZ	793,655.94
16	EXPEDIENTE: 01/94/19	IGNACIO ESCALANTE SOBRINO	91,830.00
17	EXPEDIENTE: 01/256/19	BENERANDA PEREZ GONZALEZ	229,907.20
18	EXPEDIENTE: 01/347/19	MARIA EUGENIA BOLAÑOZ FLORES	105,125.38

19	EXPEDIENTE: 01/389/19	VICENTE PEDROZA MALPICA	419,081.10
20	EXPEDIENTE: 01/815/15	LUIS ANTONIO AGUILAR MILLAN	504,258.34
21	EXPEDIENTE: 01/05/18	MA. GUADALUPE GOMEZ HERAS	44,000.00
22	EXPEDIENTE: 01/622/18	JESUS SANCHEZ MAGAÑA	119,322.97
23	EXPEDIENTE: 01/1210/2019	DANIEL SAN MARTIN MONDRAGON	149,904.68
24	EXPEDIENTE: 01/1252/19	CHRISTIAN VELAZQUEZ LARA	63,417.60
25	EXPEDIENTE: 01/318/19	MARILUZ OZUNA CORTEZ	112,600.00
26	EXPEDIENTE: 01/1519/19	DACYL AYALA CASTRO	124,062.92
27	EXPEDIENTE: 01/1689/19	MA. DEL ROCIO ROJAS BARRAGAN	47,000.00
28	EXPEDIENTE: 01/1690/19	RAQUEL BELTRAN ROSALES	60,859.79
29	EXPEDIENTE: 1398/2012	ELEAZIN ROMAN LARA	400,000.00

Notas:

- La información presentada en este reporte, es con base a lo informado según oficio SJ-834/12-2020 de fecha 30 de Diciembre 2020 por la Subdirección Jurídica.
- El Sistema DIF Morelos cuenta con una provisión para juicios y demandas laborales, la cual al mes de Diciembre 2020 cuenta con un saldo de \$2,333,799.92 (DOS MILLONES TRESCIENTOS TREINTA Y TRES MIL SETECIENTOS NOVENTA Y NUEVE PESOS 92/100 M.N.).

SISTEMA PARA EL DESARROLLO INTEGRAL DE LA FAMILIA DEL ESTADO DE MORELOS

NOTAS A LOS ESTADOS FINANCIEROS AL 31 DE DICIEMBRE DE 2020

a) NOTAS DE DESGLOSE

I) NOTAS AL ESTADO DE SITUACIÓN FINANCIERA

ACTIVO

Circulante

1. Efectivo y Equivalentes

A continuación se relacionan las cuentas que integran el rubro de efectivo y equivalentes:

Concepto	Diciembre 2020	Diciembre 2019
1.1.1.1 Efectivo	0.00	22,970.70
1.1.1.2 Bancos Tesorería	56,227,580.11	81,863,661.85

Efectivo

Representa los depósitos que se encuentran al cierre del mes en Caja del Departamento de Ingresos dependiente de la Subdirección de Recursos Financieros, lo cuales son realizados por las diferentes áreas operativas y administrativas del Sistema para el Desarrollo Integral de la Familia por concepto de reintegros de gastos a comprobar, reintegros por cancelación de fondo revolviente, reintegros por faltantes en vales de gasolina, entre otros.

Caja	Importe
1.1.1.1.0001 Caja Tesorería	0.00
Suma	0.00

Bancos/Tesorería

El Sistema para el Desarrollo Integral de la Familia cuenta con 44 Cuentas Bancarias activas al 31 de Diciembre del presente, de las cuales 10 cuentan con Recurso Estatal, 9 cuentas con Recurso Federal y 25 son destinadas a los Ingresos Propios de este organismo público descentralizado.

SISTEMA PARA EL DESARROLLO INTEGRAL DE LA FAMILIA DEL ESTADO DE MORELOS

Se cuenta con cuentas bancarias específicas para cada proyecto, permitiendo identificar claramente los movimientos de la cuenta con la finalidad de llevar unas finanzas sanas y dar cumplimiento a reglas de operación de los recursos federales; así como contar con un mejor manejo y control de cada uno de los recursos de los cuales es responsable el Sistema DIF Morelos.

CUENTA	DESCRIPCION	IMPORTE
1112001001000000	FONDO ESTATAL	
1112001001010000	BANORTE	
1112001001010001	BANORTE NOMINA CTA. 6339	5,711,179.00
1112001001010002	BANORTE GASTO CORRIENTE 2018 REF. DE LA MUJER 7978	1,485,583.54
1112001001010005	BANORTE REFUGIO DE LA MUJER NOMINA CTA. 4306	125,211.26
1112001001010006	BANORTE CTA.7706 GASTO CORRIENTE 2019	100,407.50
1112001001010007	BANORTE GASTO CORRIENTE 2020 CTA. 2411	2,665,942.96
1112001001010008	REMANENTES ESTATALES 2018 Y 2019 CTA. 7369	13,825,599.21
1112001001010009	BANORTE GASTO CORRIENTE 2021 CTA. 4015	0.10
1112001001010010	BANORTE NOMINA 2021 CTA. 4024	0.10
1112001001010011	BANORTE GASTO CORRIENTE REFUGIO DE LA MUJER 2021 CTA. 4033	0.10
1112001001010012	BANORTE REFUGIO DE LA MUJER NOMINA 2021 CTA. 4042	0.10
1112001002000000	FONDO FEDERAL	
1112001002010000	BANORTE	
1112001002010005	BANORTE RAMO 33 2020 CTA. 2457	131,676.54
1112001002010006	PROGRAMA DE SALUD Y BIENESTAR COMUNITARIO 2020 CTA. 2466	11,049.19
1112001002010007	EQUIPAMIENTO PARA 2 MÓDULOS DEL PROGRAMA DE CREDENCIAL NACIONAL PARA PERSONAS CON DISCAPACIDAD EN LOS CENTROS DE REHABILITACIÓN INTEGRAL DE CUAUTLA Y JOJUTLA DEL ESTADO DE MORELOS 2020 CTA. 7314	148,433.77
1112001002010008	EQUIPAMIENTO PARA MÓDULO DEL PROGRAMA DE CREDENCIAL NACIONAL PARA PERSONAS CON DISCAPACIDAD EN EL CENTRO DE REHABILITACIÓN Y EDUCACIÓN ESPECIAL DEL ESTADO DE MORELOS 2020 CTA. 7323	71,990.97

SISTEMA PARA EL DESARROLLO INTEGRAL DE LA FAMILIA DEL ESTADO DE MORELOS

1112001002010009	EQUIPAMIENTO DE LA UNIDAD BÁSICA DE REHABILITACIÓN DEL MUNICIPIO DE TLAYACAPAN, MORELOS 2020 CTA. 7341	14,548.44
1112001002010010	ADQUISICIÓN Y DONACIÓN DE AYUDAS FUNCIONALES PARA PERSONAS CON DISCAPACIDAD DEL MUNICIPIO DE XOCHITEPEC, MORELOS 2020 CTA. 7332	1,386.92
1112001002010011	EQUIPAMIENTO DE LA UNIDAD BÁSICA DE REHABILITACIÓN DEL MUNICIPIO DE COATLÁN DEL RÍO, MORELOS 2020 CTA. 7350	11,937.30
1112001002010012	PROGRAMA DE APOYO PARA REFUGIOS ESPECIALIZADOS PARA MUJERES VICTIMAS DE VIOLENCIA DE GENERO, SUS HIJAS E HIJOS, PARA EL EJERCICIO FISCAL 2020 CTA. 2429	579,482.22
1112001002010013	FEIEF 2020 CTA. 5931	17,404,515.62
1112001003000000	FONDO INGRESOS PROPIOS	
1112001003010000	BANORTE	
1112001003010001	BANORTE DESAYUNOS Y DESPENSAS CTA. 3486	7,339.06
1112001003010002	BANORTE CEDIF MORELOS CTA. 8529	0.14
1112001003010003	BANORTE CUOTAS DEL CREE CTA. 0192	45.58
1112001003010004	BANORTE CRI CUAUTLA CTA. 8518	4,734.61
1112001003010005	BANORTE CRI JOJUTLA CTA. 6806	0.20
1112001003010006	BANORTE CDC CTA. 6776	2.06
1112001003010007	BANORTE CADI TEKIO CTA. 4101	0.26
1112001003010008	BANORTE ALBERGUE FAMILIAR CTA. 5591	28.77
1112001003010009	BANORTE CASA DE DIA CTA. 7063	0.12
1112001003010010	BANORTE GASOLINERA CTA. 3477	42.02
1112001003010011	BANORTE CADI ZAPATA CTA. 2263	360.29
1112001003010012	BANORTE CUOTAS PRA CTA. 6824	93.14
1112001003010013	BANORTE FONDOS PROPIOS 2018 CTA. 1939	672,318.70
1112001003010016	BANORTE NUESTRA BELLEZA CTA. 0269	375.76
1112001003010017	BANORTE FONDOS PROPIOS 2019 CTA.7694	10,205,283.32
1112001003010018	BANORTE DONATIVOS 2019 CTA.2553	715,607.43
1112001003010019	BANORTE DIF MORELOS SUBASTA CTA. 2372	536,680.89
1112001003010020	BANORTE FONDOS PROPIOS 2020 CTA. 2420	1,751,400.85
1112001003010021	DONATIVOS SECRETARIOS DE GOBIERNO DEL ESTADO DE MORELOS CTA. 2484	38,640.92
1112001003010022	REDONDEO CTA. 7378	52.40
1112001003010023	CUMPLEAÑOS CAS DIF CTA. 1239	210.56
1112001003010024	DONACION JUGUETES DIF CTA. 2659	0.10

SISTEMA PARA EL DESARROLLO INTEGRAL DE LA FAMILIA DEL ESTADO DE MORELOS

1112001003010025	DONACION ROPAS Y COBIJAS DIF CTA. 2640	0.89
1112001003010026	QUINCE AÑOS CAS DIF CTA. 2631	5,417.10
1112001003010027	FONDOS PROPIOS 2021 CTA. 4006	0.10
SUMA		56,227,580.11

2. Derechos a recibir Efectivo y Equivalentes y Bienes o Servicios a Recibir

Las Cuentas por Derechos a recibir Efectivo y Equivalentes y Bienes o Servicios a Recibir se integran por:

Concepto	Diciembre 2020	Diciembre 2019
1.1.2.1 Inversiones Financieras de Corto Plazo	657,350.11	630,405.27
1.1.2.3 Deudores Diversos por Cobrar a Corto Plazo	125,282.42	14,051.92
1.1.2.4 Ingresos por Recuperar a Corto Plazo	16,595,889.88	16,595,889.88
1.1.2.5 Deudores por Anticipos de la Tesorería a Corto Plazo	0.00	4,000.00
1.1.2.9 Otros Derechos a Recibir Efectivo o Equivalentes a Corto Plazo	17,126.17	20,382.32

3. Deudores Diversos por Cobrar a Corto Plazo

Representa el monto de los derechos de cobro a favor del Sistema DIF Morelos por gastos por comprobar, principalmente relacionados con viáticos, la comprobación es realizada de acuerdo a los lineamientos establecidos en el Manual para la Operación, Manejo y Control de Fondo Revolvente y Otros Gastos, así como los reintegros correspondientes son realizados en el área de tesorería.

Se cuenta con un adeudo por parte de la C. Erika Benítez García proveniente de ejercicios anteriores, el cual se están realizando las gestiones pertinentes para su agotamiento de cobro o en su caso la cancelación.

Materiales y Suministros para su Transformación o Consumo (Almacén)

4. **Materiales y Suministros Disponibles para su Transformación**, no aplica ya que no se realiza algún proceso de transformación y/o elaboración de bienes. "Sin información que revelar".

SISTEMA PARA EL DESARROLLO INTEGRAL DE LA FAMILIA DEL ESTADO DE MORELOS

5. **Materiales y Suministros Disponibles para su Consumo:** refleja las existencias en material de oficina y material de limpieza. Cabe señalar que los procedimientos administrativos y de control de valuación de inventarios es responsabilidad del Departamento de Almacén dependiente de la Subdirección de Recursos Materiales y Control Patrimonial, los cuales entregan sus saldos y reportes de movimientos de manera mensual a la Subdirección de Recursos Financieros y mediante los cuales se actualizan los saldos contables.

Concepto	Diciembre 2020	Diciembre 2019
1.1.5.1.1.01.000.00.0000 Materiales útiles y equipos menores de oficina	434,313.58	101,219.03
1.1.5.1.1.03.000.00.0000 Material de limpieza	536,552.33	226,691.14

6. Inversiones Temporales

Representa los recursos depositados en cuentas de inversión por el Sistema para el Desarrollo Integral de la Familia. Se cuenta con 1 cuenta de inversión con recursos propios a Diciembre del ejercicio 2020; su importe se integra por:

Banco		Importe
1121001001010000	INVERSION BANORTE NUESTRA BELLEZA MEXICO CTA. 7425	657,350.11
Suma		657,350.11

Los Rendimientos financieros generados en los fondos de inversión al Cuarto Trimestre del 2020 son los siguientes:

CONCEPTO	CUENTA	ESTATUS DE LA CUENTA	RENDIMIENTOS
NUESTRA BELLEZA MEXICO 7425 (INVERSION BANORTE)	503917425	VIGENTE	26,944.84

No Circulante

8. Bienes Inmuebles, Infraestructura y Construcciones en Proceso

Se integra de la siguiente manera:

Concepto	Diciembre 2020	Diciembre 2019
1.2.3.1.0.00.000.00.0000 Terrenos	11,650,218.49	11,650,218.49
1.2.3.3.0.00.000.00.0000 Edificios no Habitacionales	7,888,094.00	7,888,094.00

SISTEMA PARA EL DESARROLLO INTEGRAL DE LA FAMILIA DEL ESTADO DE MORELOS

Bienes Inmuebles

Clave Catastral	Concepto	Importe
Terrenos		
1100-16-002-167	Terreno 1,027 m2	\$ 1,224,809.60
1100-33-037-177	Terreno 3,090 m2	\$ 1,730,400.00
1100-33-037-272	Terreno 7,957 m2	\$ 3,359,049.89
1100-16-006-033	Terreno Centro de Atención al Menor (1)	\$ 667,035.00
1100-16-008-034	Terreno Centro de Atención al Menor (2)	\$ 291,600.00
1100-03-007-004	Terreno Centro Rehabilitación Integral Cuernavaca	\$ 4,044,000.00
2101-01-009-023	Terreno C.A.I.C. "Gotita de Gente"	\$ 333,324.00
Total		\$ 11,650,218.49
Edificios no habitacionales		
1100-33-037-177	Construcción 678 m2	\$ 2,353,400.00
1100-16-006-033	Centro de Atención al Menor (1)	\$ 1,670,332.00
1100-16-008-034	Centro de Atención al Menor (2)	\$ 780,400.00
1100-03-007-004	Centro Rehabilitación Integral Cuernavaca	\$ 3,026,940.00
2101-01-009-023	C.A.I.C. "Gotita de Gente"	\$ 57,022.00
Total		\$ 7,888,094.00

Los bienes inmuebles con clave catastral 1100-16-006-033 y 1100-16-008-034 con un valor total del terreno y construcción de \$ 3,409,367.00, inmueble donde se encontraba ubicado el Centro de Atención al Menor; se encuentra en proceso de venta a la Secretaría de Comunicaciones y Transportes.

Con motivo de cubrir los riesgos, el interés superior del menor, daños y perjuicios de la población albergada en dicho Centro, la Secretaría de Comunicaciones y Transportes con fecha 25 de Julio de 2016 realizó un depósito en garantía por la cantidad de \$ 5,603,477.78. En caso de no presentarse ninguna incidencia, dicho depósito se tomará a cuenta del monto total de la enajenación del inmueble.

Bienes Muebles, Intangibles y Depreciaciones

Bienes Muebles

Se integra de la siguiente manera:

Cuenta Contable	Nombre	Diciembre 2020	Diciembre 2019
12411010 00000000	MUEBLES DE OFICINA Y ESTANTERÍA	4,732,312.02	4,651,174.24

SISTEMA PARA EL DESARROLLO INTEGRAL DE LA FAMILIA DEL ESTADO DE MORELOS

12412010 00000000	MUEBLES, EXCEPTO DE OFICINA Y ESTANTERÍA	7,753,458.58	7,601,110.90
12413010 00000000	EQUIPO DE CÓMPUTO Y DE TECNOLOGÍAS DE LA INFORMACIÓN	11,869,235.05	10,706,773.62
12419010 00000000	OTROS MOBILIARIOS Y EQUIPOS DE ADMINISTRACIÓN	4,692,195.56	4,628,932.64
12421010 00000000	EQUIPOS Y APARATOS AUDIOVISUALES	1,928,464.86	1,663,451.14
12422010 00000000	APARATOS DEPORTIVOS	1,058,786.37	1,058,786.37
12423010 00000000	CÁMARAS FOTOGRÁFICAS Y DE VIDEO	1,090,981.14	425,581.15
12428010 00000000	EQUIPO DE SONIDO	259,401.36	259,401.36
12429010 00000000	OTRO MOBILIARIO Y EQUIPO EDUCACIONAL Y RECREATIVO	817,729.04	725,329.04
12431010 00000000	EQUIPO MÉDICO Y DE LABORATORIO	17,995,314.72	17,076,768.72
12432010 00000000	INSTRUMENTAL MÉDICO Y DE LABORATORIO	247,004.29	247,004.29
12441010 00000000	VEHICULOS Y EQUIPO TERRESTRE	67,645,776.98	67,645,776.98
12461010 00000000	MAQUINARIA Y EQUIPO AGROPECUARIO	10,735.80	10,735.80
12462010 00000000	MAQUINARIA Y EQUIPO INDUSTRIAL	490,431.44	413,871.44
12463010 00000000	MAQUINARIA Y EQUIPO DE CONSTRUCCIÓN	16,707.48	16,707.48
12464010 00000000	SISTEMAS DE AIRE ACONDICIONADO, CALEFACCIÓN Y DE REFRIGERACIÓN INDUSTRIAL Y COMERCIAL	2,246,320.62	2,102,104.58
12465010 00000000	EQUIPO DE COMUNICACIÓN Y TELECOMUNICACIÓN	216,089.49	216,089.49
12466010 00000000	EQUIPOS DE GENERACIÓN ELÉCTRICA, APARATOS Y ACCESORIOS ELÉCTRICOS	1,434,049.00	1,357,825.40
12467010 00000000	HERRAMIENTAS Y MAQUINAS-HERRAMIENTA	672,703.64	662,948.04
12468010 00000000	MOBILIARIO Y EQUIPO DE COCINA	1,160,040.83	1,160,040.83
12469010 00000000	OTROS EQUIPOS	1,294,398.50	1,286,382.90
12469020 00000000	MOB. DELAVANDERIA	568,775.06	568,775.06
12469030 00000000	CONMUTADOR	88,099.45	88,099.45
Bienes Muebles		128,289,011.28	124,573,670.92

Tiempo de vida útil y porcentaje de depreciación en base al documento técnico "Guía de vida útil estimada y porcentaje de depreciación" emitido por el Consejo de Armonización Contable y Publicado el 15 de agosto del 2012.

SISTEMA PARA EL DESARROLLO INTEGRAL DE LA FAMILIA DEL ESTADO DE MORELOS

*** Como resultado de la revisión por parte de la Secretaría de la Función Pública al Recurso Federal del Ramo 23 Transporte para Personas con Discapacidad 2017, se determinó el incumplimiento a las características de los bienes adquiridos con cargo a dicho recurso, por lo cual se inició proceso de demanda al proveedor exigiendo el reintegro de los pagos y el cobro de la fianza de cumplimiento. Una vez que se concluya por parte de la Subdirección Jurídica el proceso legal y el cobro de los recursos, se realizara el reintegro a la TESOFE, así mismo se deberán realizar los movimientos de baja contable de activos en la cuenta de Equipos de Transporte con sus respectivos valores en depreciación.

9. Activos Intangibles

Cuenta Contable	Nombre	Diciembre 2020	Diciembre 2019
1.2.5.1	Software	119,349.40	119,349.40
1.2.5.4	Licencias Informáticas e Intelectuales	162,926.29	162,926.29
Activos Intangibles		282,275.69	282,275.69

“Los saldos contables del patrimonio del Sistema DIF Morelos son conciliados con el inventario físico por la Subdirección de Recursos Materiales y Control Patrimonial, en cumplimiento al Artículo 27 de la Ley General de Contabilidad Gubernamental.”

10. **Estimación y Deterioros.** “Sin información que revelar”.

11. **Otros Activos.** “ Sin información que revelar”

SISTEMA PARA EL DESARROLLO INTEGRAL DE LA FAMILIA DEL ESTADO DE MORELOS

PASIVO

Este género se compone de dos grupos, el Pasivo Circulante y el Pasivo No Circulante, en éstos inciden pasivos derivados de operaciones por servicios personales y cuentas por pagar por operaciones presupuestarias devengadas y contabilizadas al 31 de diciembre del ejercicio correspondiente; así como también pasivos por obligaciones laborales, a continuación se presenta la integración del pasivo:

Concepto		Diciembre 2020	Diciembre 2019
2.1	Pasivo Circulante	21,887,078.01	47,665,491.62
2.2	Pasivo No Circulante	0.00	0.00

1. Pasivo Circulante

Destacan entre las principales partidas del Pasivo Circulante las siguientes:

Concepto	Diciembre 2020
2.1.1.1 Servicios Personales por Pagar a Corto Plazo	15,598,938.28
2.1.1.2 Proveedores por Pagar a Corto Plazo	3,303,576.97
2.1.1.5 Transferencias Otorgadas por Pagar a Corto Plazo	0.00
2.1.1.7 Retenciones y Contribuciones por Pagar a Corto Plazo	626,764.12
2.1.1.9 Otras Cuentas por Pagar a Corto Plazo	686.80
Suma (2.1.1)	19,529,966.17

Servicios Personales por Pagar a Corto Plazo

El importe de esta cuenta esta constituido principalmente por: Remuneración por pagar al personal de carácter permanente, Remuneraciones adicionales y especiales por pagar, Otras prestaciones sociales y económicas por pagar y Estímulos a servidores públicos por pagar.

CUENTA	DESCRIPCION	IMPORTE
2111000000000000	SERVICIOS PERSONALES POR PAGAR A CORTO PLAZO	
2111001000000000	REMUNERACIÓN POR PAGAR AL PERSONAL	7,538,977.99
2111002000000000	OTRAS PRESTACIONES SOCIALES Y ECONÓMICAS POR PAGAR	8,059,960.29
	SUMA TOTAL	15,598,938.28

SISTEMA PARA EL DESARROLLO INTEGRAL DE LA FAMILIA DEL ESTADO DE MORELOS

Proveedores por Pagar a Corto Plazo

Representa los adeudos con proveedores derivado de las operaciones del Sistema para el Desarrollo Integral de la Familia del Estado de Morelos, con vencimiento menor o igual a doce meses.

CUENTA	DESCRIPCION	IMPORTE
2112000000000000	PROVEEDORES POR PAGAR A CORTO PLAZO	
2112001000000000	DEUDAS POR ADQUISICIÓN DE BIENES Y CONTRATACIÓN DE SERVICIOS POR PAGAR A CP	
2112001024000000	ARCENIA OCAMPO TRUJILLO	109,926.00
2112001027000000	ESPECIALISTAS EN MANTTO. INSTALACION E INSTRUMENTACION INDUSTRIAL S.A.DE C.V.	3,302.52
2112001029000000	COMERCIALIZADORA DE EQUIPOS DE COMERCIO Y OFICINA S.A.DE C.V.	3,828.00
2112001030000000	GOBIERNO LIBRE Y SOBERANO DEL ESTADO DE MORELOS	0.42
2112001031000000	EQUIPOS INTERFERENCIALES DE MEXICO S.A. DE C.V.	24,209.20
2112001039000000	GASOLINERA DIF - SISTEMA DIF MORELOS	204,510.79
2112001043000000	MONSERRAD MUSITO AVELAR	0.01
2112001077000000	EDWIN GERARDO CORNEJO ROLDAN	-0.01
2112001081000000	JOSE MANUEL DE LA FUENTE DURAN	1,299.20
2112001082000000	SCORE ALIMENTOS S.A. DE C.V	12,837.20
2112001107000000	ANGELICA LINARES FLORES	157,452.82
2112001130000000	CASA DE SALUD SINAPSIS A.C.	79,333.33
2112001133000000	CELIA MORALES GUADARRAMA	2,529.99
2112001207000000	GRUPO SIEN S.A. DE C.V.	236,381.32
2112001256000000	LEONARDO PARENTE CONTRERAS	10,730.00
2112001342000000	RAUL UDAVE TORRES	100,000.00
2112001347000000	RICARDO RAMON RUIZ DELGADO	137,886.80
2112001378000000	SISTEMAS INTEGRALES EN PUBLICACIONES Y COMERCIO S.A. DE C.V.	67,729.19
2112001387000000	TESORERIA DE LA FEDERACION	122,448.81
2112001429000000	TECNOLOGIA CLINICA ESPECIALIZADA, S.A. DE C.V.	31,863.66
2112001444000000	MARIA GUADALUPE MIRANDA GONZALEZ	203,665.68
2112001446000000	JOSE EDUARDO HERNANDEZ CARRETO	116,725.69
2112001448000000	ADRIANA DEL ROSIO BARBA CASILLAS	51,968.00
2112001466000000	VIVIANA SALGADO BARRERA	15,000.00
2112001490000000	RODRIGO BAHENA VAZQUEZ	6,839.62
2112001498000000	IVAN VLADIMIR VILLAREAL TAFOLLA	580.00
2112001520000000	ALIMENTOS CON IDEA S.A. DE C.V.	95,423.04
2112001531000000	YURITZI MARGARITA RIVERA CEPEDA	89,999.69
2112001536000000	SERVICIO PAN AMERICANO DE PROTECCION S.A. DE C.V.	4,770.81
2112001561000000	RESTAURACION Y CONSTRUCCION EN GENERAL S.A. DE C.V.	32,016.00
2112001589000000	ABIGAIL OROZCO CARREÑO	37,175.99
2112001591000000	SERVICIO GLOBAL DE SEGURIDAD Y SISTEMAS PRIVADOS GS3 S.A. DE C.V.	1,338,856.46

SISTEMA PARA EL DESARROLLO INTEGRAL DE LA FAMILIA DEL ESTADO DE MORELOS

2112001592000000	SISTEMA NACIONAL DIF	24.04
2112001593000000	EDGAR FELIX CASTAÑEDA	4,262.70
SUMA TOTAL		3,303,576.97

Retenciones por Pagar a Corto Plazo

CUENTA	DESCRIPCION	IMPORTE
2117000000000000	RETENCIONES Y CONTRIBUCIONES POR PAGAR A CORTO PLAZO	
2117002000000000	RETENCIONES POR PAGAR A CORTO PLAZO	
2117002001000000	RETENCIONES ISR	
2117002001010000	ISR RETENCION POR SALARIOS	549,475.95
2117002001020000	ISR RETENCION POR HONORARIOS ASIMILADOS A SALARIOS	22,984.00
2117002001030000	ISR RETENCION POR HONORARIOS PROFESIONALES	48,564.16
2117002001040000	ISR RETENCION POR ARRENDAMIENTO	5,740.01
SUMA TOTAL		626,764.12

El importe de esta cuenta esta constituido principalmente por: Retenciones de ISR por Sueldos y Salarios, Asimilados a salarios, Honorarios y por Arrendamiento, mismo que se pagan en el mes siguiente.

Provisión para Juicios y Demanda

Derivado de las acciones de austeridad y ahorro del gasto público en el Capítulo 1000 llevadas a cabo durante el ejercicio 2015, se obtuvo una economía por la cantidad de \$2,267,278.77 (DOS MILLONES DOSCIENTOS SESENTA Y SIETE MIL DOSCIENTOS SETENTA Y OCHO PESOS 77/100 M.N.); cantidad que fue utilizada para realizar una provisión para juicios y demandas laborales en base a la cuantificación aproximada, informada por la Subdirección de Administración y Desarrollo de Personal. Así mismo, en diciembre del ejercicio 2019, se actualizo la cuantificación hasta por un total de \$3,906,799.92 (TRES MILLONES NOVECIENTOS SEIS MIL SETECIENTOS NOVENTA Y NUEVE PESOS 92/100 M.N.).

De acuerdo a lo señalado en las *Reglas específicas del registro y valoración del patrimonio*, dicha provisión se analiza para reflejar la mejor estimación existente en ese momento, considerando para el mes de Diciembre la cuantificación informada por la Subdirección Jurídica según oficio SJ-834/12-2020 de fecha 30 de diciembre de 2020 por un importe de \$9,077,705.36 (NUEVE MILLONES SETENTA Y SIETE MIL SETECIENTOS CINCO PESOS 36/100 M.N.). Dicha cantidad excede el saldo provisionado al mes de Diciembre 2020, el cual refleja un saldo el libros contables de \$2,333,799.92 (DOS MILLONES TRESCIENTOS TREINTA Y TRES MIL SETECIENTOS NOVENTA Y NUEVE PESOS 92/100 M.N.).

2. Pasivo No Circulante

El Sistema para el Desarrollo Integral de la Familia del Estado de Morelos no cuenta con Pasivos No Circulantes.

SISTEMA PARA EL DESARROLLO INTEGRAL DE LA FAMILIA DEL ESTADO DE MORELOS

II) Notas al Estado de Actividades

Ingresos de Gestión

Concepto	Importe
CUOTAS Y APORTACIONES DE SEGURIDAD SOCIAL	
4125 Ingresos por Subsidios de Incapacidades	494,100.22
Subtotal Cuotas y Aportaciones de Seguridad Social	494,100.22
Participaciones, Aportaciones, Convenios, Incentivos Derivados de la Colaboración Fiscal, Fondos Distintos de Aportaciones, Transferencias, Asignaciones, Subsidios y Subvenciones y Pensiones y Jubilaciones.	
4221 Transferencias Internas y Asignaciones al Sector Público	7,447,399.60
4223 Subsidios y Subvenciones	400,721,902.24
Subtotal Transferencias Asignaciones Subsidios y Otras ayudas	408,169,301.84
Otros Ingresos y Beneficios	
4311 Intereses Ganados de Valores Créditos Bonos y Otros	814,696.95
Subtotal Ingresos Financieros	814,696.95
4399 Otros Ingresos y Beneficios Varios	397.70
Subtotal Otros Ingresos y Beneficios Varios	397.70
Suma	409,478,496.71

De los rubros de impuestos, cuotas y aportaciones de seguridad social, contribuciones de mejoras, derechos, productos, aprovechamientos, y de ingresos por venta de bienes y prestación de servicios, los cuales están armonizados con los rubros del Clasificador por Rubros de Ingresos, se informarán los montos totales y cualquier característica significativa.

Este Sistema Estatal recibe subsidios de Gobierno del Estado (Recurso Estatal: Nomina y Gasto Corriente), del Fondo V Ramo 33 a través de la Tesorería del Estado, utilidades de la Estación de Servicios 2530 (unidad administrativa con fines de compra-venta de combustibles, lubricantes y aditivos perteneciente al Sistema DIF Morelos), por convenios con la Federación (Recursos Etiquetados), donativos y cuotas de recuperación, así como los interés que se generen de las cuentas productivas.

SISTEMA PARA EL DESARROLLO INTEGRAL DE LA FAMILIA DEL ESTADO DE MORELOS

De conformidad con la Ley de Ingresos del Gobierno del Estado de Morelos, en su Artículo Quinto y que a la letra dice “Todos los ingresos deberán ser concentrados en la Tesorería General del Estado por las Secretarías, Dependencias, Entidades, Organismos Descentralizados y Fideicomisos de la Administración Pública Estatal que los generen, correspondiendo a la Secretaría de Hacienda, a través de la Subsecretaría de Ingresos, la integración de los reportes para su registro en la Cuenta Pública correspondiente, debido a lo anterior los ingresos propios del Sistema DIF Morelos son enviados a la cuenta bancaria de Gobierno del Estado de Morelos y posteriormente son devueltos. Así como también son presentados los reportes correspondientes a la Subsecretaria de Ingresos de Gobierno del Estado de Morelos. Dichos ingresos son presentados presupuestalmente dentro del rubro de Transferencias Internas y Asignaciones al Sector Publico.

Cabe señalar que dichos ingresos tienen un subsidio de naturaleza propia, y provienen de las cuotas de recuperación que se cobran en los diferentes centros del Sistema DIF Morelos.

Los cuales son los siguientes:

Cuotas Albergue familiar	Cuotas de recuperación de los programas alimentarios
Cuotas Cadi Tekio	Gasolinera (utilidades)
Cuotas Casa de día Cuautla	Otros ingresos (donativos)
Cuotas CDC talleres	CREE
Cuotas CEDIF Temixco	CRI Cuautla
Cuotas CADI Zapata	Desayunos del comedor del CREE
Cuotas CRI Jojutla	

1. Cuotas y aportaciones de seguridad social

Concepto	Importe
1. Cuotas y Aportaciones de Seguridad Social	
4.1.2.5 Ingresos por Subsidios de Incapacidades	494,100.22
Subtotal Cuotas y Aportaciones de Seguridad Social	494,100.22

2. Participaciones, Aportaciones, Convenios, Incentivos Derivados de la Colaboración Fiscal, Fondos Distintos de Aportaciones, Transferencias, Asignaciones, Subsidios y Subvenciones, y Pensiones y Jubilaciones

Concepto	Importe
1. Participaciones, Aportaciones, Convenios, Incentivos Derivados de la Colaboración Fiscal, Fondos Distintos de Aportaciones, Transferencias, Asignaciones, Subsidios y Subvenciones y Pensiones y Jubilaciones.	
4.2.2.1 Transferencias Internas y Asignaciones al Sector Público	7,447,399.60
4.2.2.3 Subsidios y Subvenciones	400,721,902.24
Subtotal Transferencias Asignaciones Subsidios y Otras ayudas	408,169,301.84

SISTEMA PARA EL DESARROLLO INTEGRAL DE LA FAMILIA DEL ESTADO DE MORELOS

3. Otros Ingresos y Beneficios

Concepto	Importe
1. Otros Ingresos y Beneficios	
4.3.1.1 Intereses Ganados de Valores Créditos Bonos y Otros	814,696.95
Subtotal Ingresos Financieros	814,696.95
4.3.4.1 Disminución del Exceso en Provisiones	0.00
Subtotal Disminución del Exceso en Provisiones	0.00
4.3.9.1 Otros Ingresos de Ejercicios Anteriores	0.00
4.3.9.9 Otros Ingresos y Beneficios Varios	397.70
Subtotal Otros Ingresos y Beneficios Varios	397.70

Gastos y Otras Pérdidas:

1. Los gastos y otras pérdidas lo integran todas las erogaciones realizadas en la operatividad, principalmente en los capítulos 1000 Servicios Personales, 2000 Materiales y Suministros, 3000 Servicios Generales y 4000 Transferencias, Asignaciones, Subsidios y Otras Ayudas.

Concepto	Importe	%
5.1.1 Servicios Personales	131,132,539.07	31.40%
5.1.2 Materiales y Suministros	237,723,529.06	56.93%
5.1.3 Servicios Generales	27,017,650.75	6.47%
5.2.2 Transferencias al resto del sector público	1,173,557.38	0.28%
5.2.4 Ayudas Sociales	8,618,174.90	2.06%
5.5.1 Estimaciones Depreciaciones Deterioros Obsolescencia y Amortizaciones	11,940,269.44	2.86%
Suma de Gastos y Otras Pérdidas (5000)	417,605,720.60	100.00%

Todos los gastos ejercidos están previstos en el Presupuesto de Egresos del Sistema DIF Morelos para el Ejercicio 2020, autorizado por Junta de Gobierno, el cual se ejecuta de acuerdo a los procedimientos correspondientes de acuerdo al tipo de subsidio, a las leyes aplicables, a los lineamientos locales y federales, así como a las normas aplicables vigentes.

SISTEMA PARA EL DESARROLLO INTEGRAL DE LA FAMILIA DEL ESTADO DE MORELOS

Las transferencias y reasignaciones son realizadas de acuerdo a las necesidades de operación de las diferentes áreas del Sistema DIF Morelos, las ampliaciones y reducciones son realizadas en base a los recursos que recibe este organismo y que no fueron considerados en el presupuesto autorizado al inicio del ejercicio. Cada una de estas afectaciones al presupuesto autorizado, se envían a secretaria de Hacienda para que estas sean autorizadas según lo establecido en el Decreto de Austeridad y posteriormente son sometidas a autorización mediante Junta de Gobierno.

III) NOTAS AL ESTADO DE VARIACIÓN EN LA HACIENDA PÚBLICA

1. En el periodo que se informa que al 31 de Diciembre del ejercicio fiscal 2020, se obtuvo un saldos de 91,359,794.00.

La Hacienda Pública representa el importe de los bienes y derechos, dicho importe es modificado por el resultado del ejercicio al período que se informa el cual asciende a la cantidad de -7,467,549.00.

	MONTO
Hacienda Pública / Patrimonio Neto Final 2020	
Patrimonio Contribuido	46,663,069
Resultados de Ejercicios Anteriores	52,164,274
Resultados del Ejercicio (Ahorro/Desahorro)	- 7,467,549.

Resultados del Ejercicio

El resultado obtenido al periodo que se informa asciende a -7,467,549.00 y representa las adquisiciones de bienes muebles considerados como inversión, así como la disponibilidad financiera para cubrir gastos de operación. Se ve afectado en positivo derivado del registro contable de las depreciaciones.

TIPO	PROCEDENCIA	MONTO
Patrimonio Generado Resultados del Ejercicio (Ahorro/Desahorro)	Ingresos y Otros Beneficios menos Gastos y Otras Pérdidas	- 7,467,549

SISTEMA PARA EL DESARROLLO INTEGRAL DE LA FAMILIA DEL ESTADO DE MORELOS

Resultados de Ejercicios Anteriores

Este rubro corresponde principalmente por el traspaso del saldo del ejercicio anterior, así como por reintegro de años anteriores, por concepto de bajas por ajustes financieros, cancelaciones de registros indebidos, y por reclasificaciones. Y adquisiciones de bienes con recursos ajenos de las cuentas.

TIPO	PROCEDENCIA	MONTO
Patrimonio Generado Resultados de Ejercicios Anteriores	Traspaso de Saldos, Transferencias, Bajas de Bienes, Reintegros, y Depuración Contable.	52,164,274

IV) Notas al Estado de Flujos de Efectivo

Efectivo y equivalentes

- El análisis de los saldos inicial y final que figuran en la última parte del Estado de Flujo de Efectivo en la cuenta de efectivo y equivalentes es como sigue:

	Diciembre 2020	Diciembre 2019
Efectivo	0.00	22,970.70
Efectivo en Bancos – Tesorería	56,227,580.11	81,863,661.85
Efectivo en Bancos- Dependencias	0.00	0.00
Inversiones temporales (Hasta 3 meses)	0.00	0.00
Fondos con afectación específica	0.00	0.00
Depósitos de fondos de terceros y otros	0.00	0.00
Total de Efectivo y Equivalentes	56,227,580.11	81,886,632.55

- Detalle de la adquisición de bienes muebles e inmuebles del periodo de Enero a Diciembre 2020:

Bien Mueble e Inmueble	Fecha	Importe
MUEBLES DE OFICINA Y ESTANTERÍA	12/03/2020	81,137.78
MUEBLES, EXCEPTO DE OFICINA Y ESTANTERÍA	30/11/2020	23,757.40
MUEBLES, EXCEPTO DE OFICINA Y ESTANTERÍA	31/12/2020	40,600.00

SISTEMA PARA EL DESARROLLO INTEGRAL DE LA FAMILIA DEL ESTADO DE MORELOS

MUEBLES, EXCEPTO DE OFICINA Y ESTANTERÍA	31/12/2020	13,919.65
MUEBLES, EXCEPTO DE OFICINA Y ESTANTERÍA	31/12/2020	29,642.63
EQUIPO DE CÓMPUTO Y DE TECNOLOGÍAS DE LA INFORMACIÓN	30/10/2020	179,243.20
EQUIPO DE CÓMPUTO Y DE TECNOLOGÍAS DE LA INFORMACIÓN	30/10/2020	358,486.40
EQUIPO DE CÓMPUTO Y DE TECNOLOGÍAS DE LA INFORMACIÓN	30/12/2020	70,365.60
EQUIPO DE CÓMPUTO Y DE TECNOLOGÍAS DE LA INFORMACIÓN	30/12/2020	147,134.40
EQUIPO DE CÓMPUTO Y DE TECNOLOGÍAS DE LA INFORMACIÓN	31/12/2020	74,240.00
EQUIPO DE CÓMPUTO Y DE TECNOLOGÍAS DE LA INFORMACIÓN	31/12/2020	13,050.00
EQUIPO DE CÓMPUTO Y DE TECNOLOGÍAS DE LA INFORMACIÓN	31/12/2020	178,595.83
OTROS MOBILIARIOS Y EQUIPOS DE ADMINISTRACIÓN	30/11/2020	20,342.92
OTROS MOBILIARIOS Y EQUIPOS DE ADMINISTRACIÓN	31/12/2020	42,920.00
EQUIPOS Y APARATOS AUDIOVISUALES	12/10/2020	8,352.00
EQUIPOS Y APARATOS AUDIOVISUALES	15/10/2020	108,540.04
EQUIPOS Y APARATOS AUDIOVISUALES	19/11/2020	8,804.40
EQUIPOS Y APARATOS AUDIOVISUALES	30/10/2020	8,352.00
EQUIPOS Y APARATOS AUDIOVISUALES	30/12/2020	29,879.28
EQUIPOS Y APARATOS AUDIOVISUALES	31/12/2020	16,000.00
EQUIPOS Y APARATOS AUDIOVISUALES	31/12/2020	81,200.00
CÁMARAS FOTOGRÁFICAS Y DE VIDEO	31/03/2020	177,474.99
CÁMARAS FOTOGRÁFICAS Y DE VIDEO	22/06/2020	110,200.00

SISTEMA PARA EL DESARROLLO INTEGRAL DE LA FAMILIA DEL ESTADO DE MORELOS

CÁMARAS FOTOGRÁFICAS Y DE VIDEO	30/10/2020	19,012.40
CÁMARAS FOTOGRÁFICAS Y DE VIDEO	30/10/2020	38,024.80
CÁMARAS FOTOGRÁFICAS Y DE VIDEO	31/12/2020	246,471.00
OTRO MOBILIARIO Y EQUIPO EDUCACIONAL Y RECREATIVO	31/12/2020	33,000.00
EQUIPO MÉDICO Y DE LABORATORIO	30/11/2020	554,016.00
EQUIPO MÉDICO Y DE LABORATORIO	30/11/2020	329,880.80
EQUIPO MÉDICO Y DE LABORATORIO	31/12/2020	10,440.00
EQUIPO MÉDICO Y DE LABORATORIO	31/12/2020	13,212.40
EQUIPO MÉDICO Y DE LABORATORIO	31/12/2020	10,996.80
MAQUINARIA Y EQUIPO INDUSTRIAL	30/10/2020	76,560.00
SISTEMAS DE AIRE ACONDICIONADO	11/03/2020	112,200.04
SISTEMAS DE AIRE ACONDICIONADO	31/12/2020	32,016.00
EQUIPOS DE GENERACION ELECTRICA	20/03/2020	15,080.00
EQUIPOS DE GENERACION ELECTRICA	29/12/2020	61,143.60
HERRAMIENTAS Y MAQUINAS-HERRAMIENTA	18/11/2020	9,755.60
OTROS EQUIPOS	22/06/2020	8,015.60
MUEBLES, EXCEPTO DE OFICINA Y ESTANTERÍA	30/09/2020	44,428.00
EQUIPO DE CÓMPUTO Y DE TECNOLOGÍAS DE LA INFORMACIÓN	31/08/2020	13,746.00
EQUIPO DE CÓMPUTO Y DE TECNOLOGÍAS DE LA INFORMACIÓN	30/09/2020	127,600.00
EQUIPOS Y APARATOS AUDIOVISUALES	23/09/2020	3,886.00
CÁMARAS FOTOGRÁFICAS Y DE VIDEO	23/09/2020	74,216.80
OTRO MOBILIARIO Y EQUIPO EDUCACIONAL Y RECREATIVO	31/07/2020	59,400.00

SISTEMA PARA EL DESARROLLO INTEGRAL DE LA FAMILIA DEL ESTADO DE MORELOS

3. Conciliación de los Flujos de Efectivo Netos de las Actividades de Operación y la cuenta de Ahorro/Desarrollo antes de Rubros Extraordinarios.

CONCEPTO	EJERCICIO 2020	EJERCICIO 2019
Origen (Ingresos)	409,478,497	406,196,236
Movimientos de partidas (o rubros) que no afectan el efectivo	0	0
Depreciación de Bienes Muebles	11,940,270	14,319,182
Disminución de Bienes por Pérdida, Obsolescencia	0	0
Gastos de Ejercicios Anteriores	0	0
Otros Gastos Varios	405,665,451	381,097,531
Flujos de Efectivo Netos de las Actividades de Operación	- 8,127,224	10,779,523

V) Conciliación entre los Ingresos Presupuestarios y Contables, así como entre los Egresos Presupuestarios y los Gastos Contables.

CONCILIACION ENTRE LOS INGRESOS PRESUPUESTALES Y LOS INGRESOS
CONTABLES CORRESPONDIENTE
01 DE ENERO AL 31 DE DICIEMBRE DE 2020

CONCEPTO	IMPORTE
1. INGRESOS PRESUPUESTARIOS	
TOTAL DE INGRESOS (PRESUPUESTARIOS)	409,478,497
2. MAS INGRESOS CONTABLES NO PRESUPUESTARIOS	
INCREMENTO POR VARIACIÓN DE INVENTARIOS	0.00
DISMINUCIÓN DEL EXCESO DE ESTIMACIONES POR PÉRDIDA O DETERIORO U OBSOLESCENCIA	0.00
DISMINUCIÓN DEL EXCESO DE PROVISIONES	0.00
OTROS INGRESOS Y BENEFICIOS VARIOS	0.00
3. MENOS INGRESOS PRESUPUESTARIOS NO CONTABLES	

SISTEMA PARA EL DESARROLLO INTEGRAL DE LA FAMILIA DEL ESTADO DE MORELOS

PRODUCTOS DE CAPITAL	0.00
APROVECHAMIENTO DE CAPITAL	0.00
INGRESOS DERIVADOS DE FINANCIAMIENTOS	0.00
4. INGRESO CONTABLE	409,478,497

NOTA: Existe una diferencia presupuestal entre el Ingreso Modificado y el Egreso Modificado por la cantidad de \$22,956,061.10 (veintidós millones novecientos cincuenta y seis mil sesenta y un pesos 10/100 m.n.) derivado de que dicho importe corresponde a los remanentes Estatales de los ejercicios 2018 y 2019; mismo que fue aprobado por la Secretaría de Hacienda del Estado de Morelos para ser ejercido durante el año 2020

CONCILIACION ENTRE LOS EGRESOS PRESUPUESTALES Y LOS GASTOS CONTABLES DEL 01 DE ENERO AL 30 DE SEPTIEMBRE DE 2020		
CONCEPTO		SUMA
1. TOTAL DE EGRESOS PRESUPUESTARIOS		409,486,745
TOTAL DE EGRESOS (PRESUPUESTARIOS)	409,486,745	
2. MENOS EGRESOS PRESUPUESTARIOS NO CONTABLES		3,715,341
Mobiliario y equipo de administración	1,459,210	
Mobiliario y equipo educacional y recreativo	1,022,814	
Equipo e instrumental médico y de laboratorio	918,546	
Vehículos y equipo de transporte	0	
Equipo de defensa y seguridad	0	
Maquinaria, otros equipos y herramientas	314,771	
Activos biológicos	0	
Bienes inmuebles	0	
Aumentos de inventarios	0	
Obra pública en bienes de dominio público	0	
Obra pública en bienes propios	0	
Obra pública por Administración	0	
Acciones y participaciones de capital	0	
Compra de títulos y valores	0	
Inversiones en fideicomisos, mandatos y otros análogos	0	
Provisiones para contingencias y otras erogaciones especiales	0	
Amortización de la deuda publica	0	

SISTEMA PARA EL DESARROLLO INTEGRAL DE LA FAMILIA DEL ESTADO DE MORELOS

3. MAS GASTOS CONTABLES NO PRESUPUESTALES		11,834,317
Estimaciones, depreciaciones, deterioros, obsolescencia y amortizaciones	11,940,269	
Provisiones	0	
Disminución de inventarios	0	
Aumento por insuficiencia de estimaciones por pérdida o deterioro u obsolescencia	0	
Aumento por insuficiencia de provisiones	0	
Otros Gastos	0	
Otros Gastos CONTABLES NO PRESUPUESTALES	-105,952	
4. TOTAL DE GASTO CONTABLE		417,605,721

b) NOTAS DE MEMORIA (CUENTAS DE ORDEN)

Cuentas de Orden Contables y Presupuestarias:

Contables:

Concepto	Importe
7.4.1 Demandas judicial en proceso de resolución	3,906,799.92
7.8.1 Cuentas por cobrar desayunos y despensas	1,799,819.00
7.9.1 Otros ingresos	2,629,349.33
Suma Cuentas de Orden Contables (7000)	8,335,968.25

Otros Ingresos

En esta cuenta se lleva a cabo el control de recursos depositados con un fin en específico.

Juicios

Se consideró una provisión para demandas y juicios en proceso al mes de Diciembre del ejercicio 2020, el cual de manera mensual es valorado y cuantificado, reflejándose en las cuentas de orden 7.4.1.2

Cuentas por Cobrar Desayunos y Despensas

Mediante esta cuenta se lleva el control de los saldos deudores de las cuentas por cobrar de cuotas de recuperación por concepto de desayunos escolares y despensas, la cual contiene saldos de los ejercicios 2012 al 2020.

Cabe mencionar que se realizan gestiones de cobranza como a continuación se enlistan:

- Cobranza foránea: se realiza una planeación estructurada para llevar a cabo visitas domiciliarias a las diferentes escuelas y comedores beneficiarias de los diferentes

SISTEMA PARA EL DESARROLLO INTEGRAL DE LA FAMILIA DEL ESTADO DE MORELOS

programas que tengan adeudos de los 33 municipios con los que cuenta el Estado de Morelos

- Llamadas telefónicas: se les exhorta a los diferentes deudores a cubrir su pago, también se agendan citas para efectuar cobranza foránea.
- Correos electrónicos: por este medio se realizan notificaciones de adeudo, se realizan acciones de coordinación con los enlaces municipales, se envían circulares de pre-conciliación y conciliación, se comparten las bases de datos (listado de deudores) con el área de Alimentación y Desarrollo Comunitario para que realicen las acciones pertinentes a su área.
- Notificaciones/Cartas de adeudo: documento donde se le exhorta al deudor a su pronto pago; además se le informa del desglose total de su adeudo.
- Cedes en los DIF Municipales: Esta actividad se lleva a cabo en coordinación con los DIF municipales, en donde se solicita un espacio dentro del DIF Municipal para que personal de la subdirección a mi cargo realice gestiones de cobranza, favoreciendo y facilitando a los deudores que por cuestiones de lejanía dejar de cumplir con sus pagos.
- Reuniones de trabajo con personal del IEBEM (así como oficios) donde se solicita agotar los recursos y acciones a su alcance para exhorta al deudor a liquidar, coadyuvando acciones con el Sistema DIF Morelos.
- Conciliación de cierre fiscal: Se invita a asistir a los beneficiarios de los programas de Desayunos Fríos y Calientes para que se regularicen en el pago de sus cuotas de recuperación. En caso de liquidar se les entrega una “carta de no adeudo” se realiza en el mes de diciembre, lo que se pretende con esta conciliación es agotar los adeudos reflejados en estados financieros dentro del cierre de ejercicio fiscal.
- Oficios a los presidentes municipales: Derivado del Convenio de Coordinación para la Operación de los Programas de Asistencia Social Alimentaria, firmado entre el Sistema DIF Morelos y el H. Ayuntamiento de cada Municipio del Estado de Morelos, se han enviado diversos oficios donde se les solicita cubran los importes contraídos a la fecha, de conformidad con la cláusula séptima del convenio en mención “EL MUNICIPIO será el directo responsable de vigilar el estricto cumplimiento de los cobros así como de su pago a favor del SISTEMA DIF MORELOS”.
- Oficios al Área Jurídica, notificando los adeudos de los diversos Programas Alimentarios, así como los convenios de pago firmados en el mismo sentido y que a la fecha no se están cumpliendo, a efecto de que realicen las acciones según corresponda y competa a su área.
- Oficios al área de Alimentación y Desarrollo Comunitario notificando los adeudos a efecto de que realicen las acciones según corresponda y competa a su área, por lo cual el área de Alimentación y Desarrollo Comunitario envía oficios de exhorto a los comités de Desayunos Fríos y Calientes a cumplir con el pago puntal de las cuotas de recuperación.
- Derivado de todas las gestiones se puede mencionar que se cuenta con saldos que probablemente son irrecuperables, esto debido a varias situaciones como se muestra dentro de la evidencia que se encuentra bajo resguardo del área de Tesorería, aunado a la situación que vivió el Estado de Morelos después de los sismos ocurridos el 07 y 19 de septiembre del 2017, hecho que afecto la economía de las familias Morelenses y el cierre parcial o total en gran parte de los planteles escolares beneficiados con los programas alimentarios, impactando directamente en la recaudación de cuotas de recuperación.
- Este es un Programa de Asistencia Social en apoyo a las personas de mayor vulnerabilidad en el estado.

SISTEMA PARA EL DESARROLLO INTEGRAL DE LA FAMILIA DEL ESTADO DE MORELOS

1. Los valores en custodia de instrumentos prestados a formadores de mercado e instrumentos de crédito recibidos en garantía de los formadores de mercado u otros. “Sin información que revelar”
2. Por tipo de emisión de instrumento: monto, tasa y vencimiento. “Sin información que revelar”
3. Los contratos firmados de construcciones por tipo de contrato. “Sin información que revelar”
4. El avance que se registra en las cuentas de orden presupuestarias, previo al cierre presupuestario de cada periodo que se reporte.

CUENTA	DESCRIPCIÓN	SALDO FINAL
8000000000000000	CUENTAS DE ORDEN PRESUPUESTARIAS	0.00
8100000000000000	LEY DE INGRESOS	0.00
8110000000000000	LEY DE INGRESOS ESTIMADA	407,495,297.00
8120000000000000	LEY DE INGRESOS POR EJECUTAR	(1,428,760.83)
8130000000000000	MODIFICACIONES A LA LEY DE INGRESOS ESTIMADA	3,411,960.54
8140000000000000	LEY DE INGRESOS DEVENGADA	0.00
8150000000000000	LEY DE INGRESOS RECAUDADA	(409,478,496.71)
8200000000000000	PRESUPUESTO DE EGRESOS	0.00
8210000000000000	PRESUPUESTO DE EGRESOS APROBADO	(407,495,297.00)
8220000000000000	PRESUPUESTO DE EGRESOS POR EJERCER	24,923,117.89
8230000000000000	MODIFICACIONES AL PRESUPUESTO DE EGRESOS APROBADO	(26,368,021.63)
8240000000000000	PRESUPUESTO DE EGRESOS COMPROMETIDO	(546,545.08)
8250000000000000	PRESUPUESTO DE EGRESOS DEVENGADO	14,339,199.04
8260000000000000	PRESUPUESTO DE EGRESOS EJERCIDO	3,618.92
8270000000000000	PRESUPUESTO DE EGRESOS PAGADO	395,143,927.86

SISTEMA PARA EL DESARROLLO INTEGRAL DE LA FAMILIA DEL ESTADO DE MORELOS

c) NOTAS DE GESTIÓN ADMINISTRATIVA

1. Introducción

Los Estados Financieros del Sistema para el Desarrollo Integral de la Familia del Estado de Morelos, proveen de información financiera a los principales usuarios de la misma, al Congreso y a los ciudadanos.

El objetivo del presente documento es la revelación del contexto y de los aspectos económicos-financieros más relevantes que han influenciado en las decisiones del Ejercicio 2020, y que fueron considerados en la elaboración de los estados financieros para la mayor comprensión de los mismos y sus particularidades.

2. Panorama Económico y Financiero

A través del presente documento se informa sobre las principales condiciones económico-financieras bajo las cuales el Sistema para el Desarrollo Integral de la Familia del Estado de Morelos, estuvo operando, mismas que influyeron en la toma de decisiones en el periodo sobre la administración de los recursos financieros, considerándolas para la elaboración de los Estados Financieros Contables y Presupuestarios.

3. Autorización e Historia

- a) Fecha de creación:
28 de Agosto de 1986

- b) Principales cambios en su estructura:
 - Creación de una Unidad Administrativa denominada Estación de Servicio 2530 (Periódico Oficial "Tierra y Libertad" No. 4037 de fecha 24 de Febrero del 2000).
 - Creación de una Unidad Administrativa denominada Refugio Casa de la Mujer (Periódico Oficial "Tierra y Libertad" No. 5224 de fecha 14 de Octubre del 2014).
 - Cambio de denominación de las siguientes unidades administrativas: (Acuerdo número JG/DIF/5a/ORD/003/OCT/2015)
 - Centro de Convivencia y Asistencia Social (CCAS) por Centro de Asistencia Morelense para la Infancia (CAMI).
 - Centro de Atención al Menor (CAM) por Centro de Asistencia Social para Adolescentes (CASA).
 - Aprobación de Estatuto Orgánico del Sistema para el Desarrollo Integral de la Familia del Estado de Morelos, donde es incluido el Centro de Rehabilitación y Educación Especial (C.R.E.E.) , autorizado mediante acuerdo ACUERDO J.G.D.I.F. 04/01/ORD/17 durante la Primera Sesión Ordinaria del Ejercicio 2017 de Junta de Gobierno del Sistema DIF Morelos.

SISTEMA PARA EL DESARROLLO INTEGRAL DE LA FAMILIA DEL ESTADO DE MORELOS

4. Organización y Objeto Social

a) Objeto Social.

El Sistema DIF Morelos es un Organismo Público Descentralizado, con personalidad jurídica y patrimonio propio, creado mediante la Ley de Asistencia Social del Estado de Morelos publicada en el Periódico Oficial "Tierra y Libertad" numero 3289 de fecha 28 de Agosto de 1986; cuyos objetivos son garantizar la extensión cuantitativa y cualitativa de los servicios de asistencia social, preferentemente en las regiones menos desarrolladas y a los grupos más vulnerable, definiendo de criterios de distribución de apoyo a los múltiples universos de usuarios, abarcando todas las regiones del estado de Morelos y procurando la cobertura para el establecimiento de programas interinstitucionales que aseguren la atención integral de los grupos sociales vulnerables y el impulso de la interrelación sistemática de acciones que en la materia llevan a cabo las instituciones públicas y privadas.

Se encuentra registrado en el Registro Federal de Contribuyentes las siguientes actividades económicas:

- Actividades administrativas estatales de instituciones de bienestar social
- Venta final al público en general en territorio nacional de gasolina y diésel

b) Principal actividad

Facilitar el desarrollo de la población en situación de vulnerabilidad en Morelos, a través de acciones de promoción social.

c) Ejercicio Fiscal 2020

d) Régimen Jurídico

Se encuentra inscrito en el régimen de Personas Morales con fines no lucrativos y cuenta con las siguientes obligaciones fiscales:

- Presentar la declaración y pago provisional mensual de retenciones de Impuesto Sobre la Renta (ISR) por sueldos y salarios.
- Presentar la declaración anual de Impuesto Sobre la Renta (ISR) donde informen sobre los pagos y retenciones de servicios profesionales. (Personas morales).

SISTEMA PARA EL DESARROLLO INTEGRAL DE LA FAMILIA DEL ESTADO DE MORELOS

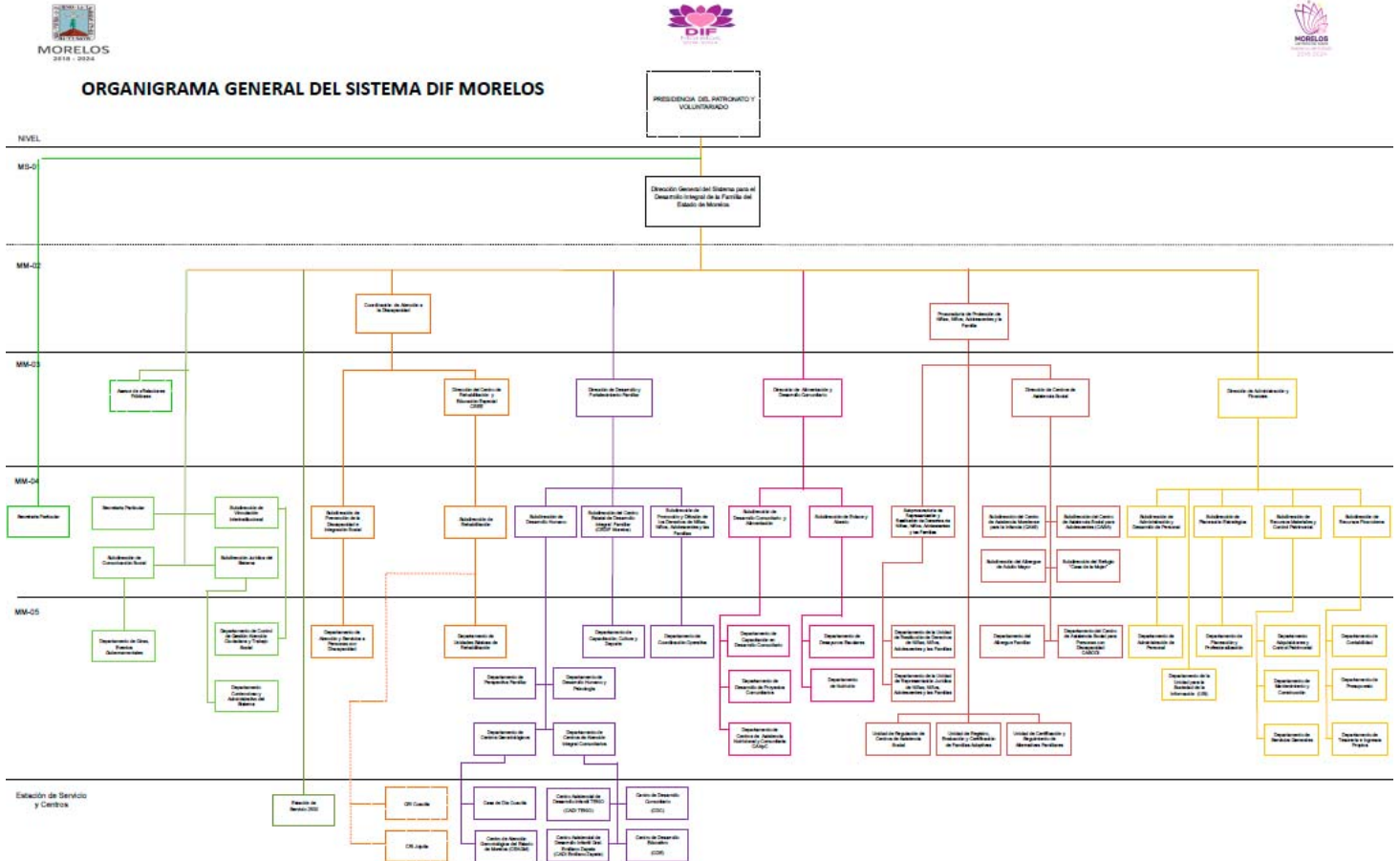
- Presentar la declaración anual de Impuesto Sobre la Renta (ISR) donde se informe sobre las retenciones efectuadas por pagos de rentas de bienes inmuebles.
- Informar anualmente los pagos y retenciones por sueldos y salarios o asimilados a salarios.
- Proporcionar la información del Impuesto al Valor Agregado (IVA) que se solicite en las declaraciones del Impuesto Sobre la Renta (ISR).
- Informar mensualmente sobre las operaciones con terceros para efectos de Impuesto al Valor Agregado (IVA).
- Presentar la declaración y pago provisional mensual de Impuesto Sobre la Renta (ISR) por las retenciones realizadas por servicios profesionales.
- Presentar la declaración y pago provisional mensual de las retenciones de Impuesto Sobre la Renta (ISR) realizadas por el pago de rentas de bienes inmuebles
- Declarar mensualmente el IVA.
- Determinar el ISR cuando enajenen bienes o presten servicios a personas distintas de sus socios que excedan del 5%. Tratándose de donatarias autorizadas obtengan ingresos distintos a su fin social que excedan del 10%.
- Informar mensualmente los proveedores a los que les efectuaron pagos, desglosando tasa de IVA y de IEPS.
- Informar anualmente el Subsidio para el empleo entregado.

e) Consideraciones fiscales del ente: Jurídico

- Presentar la declaración y pago provisional de retenciones de ISR por Sueldos y Salarios
- INFONAVIT
- IMSS
- FONACOT
- 10% de ISR por Servicios Profesionales
- 10% de ISR por Arrendamientos de Inmuebles

SISTEMA PARA EL DESARROLLO INTEGRAL DE LA FAMILIA DEL ESTADO DE MORELOS

f) Estructura Organizacional Básica



g) Fideicomisos, Mandatos y Análogos de los cuales es Fideicomitente o Fideicomisario.

(No Aplica)

5. Bases de Preparación de los Estados Financieros

- Los Estados Financieros del Sistema para el Desarrollo Integral de la Familia del Estado de Morelos, se prepararon de acuerdo a los lineamientos y criterios establecidos en la Ley General de Contabilidad Gubernamental, así como en base a los documentos técnicos aprobados por el Consejo de Armonización Contable.

La información que corresponde al Capítulo 1000 - Servicios Personales, es generada, revisada y validada por personal del área de nóminas.

SISTEMA PARA EL DESARROLLO INTEGRAL DE LA FAMILIA DEL ESTADO DE MORELOS

La información referente al patrimonio (inventarios, almacén, bienes muebles e inmuebles) del Sistema DIF Morelos, es emitida, revisada y validada por la Subdirección de Recursos Materiales y Control Patrimonial, siendo también esta Subdirección la encargada de realizar en apego a las disposiciones aplicables y procedimientos correspondientes las adquisiciones.

Los reportes de Proyectos de Inversión e Indicadores de Resultados, son elaborados, revisados y validados por la Subdirección de Planeación Estratégica.

- b) Todas las cuentas que afectan económicamente al Sistema DIF Morelos, están cuantificados en términos monetarios y se registran al costo histórico. El costo histórico de las operaciones corresponden al monto erogado para su adquisición conforme a la documentación original justificativa y comprobatoria.
- c) Postulados básicos
Las bases de preparación de los Estados Financieros se aplican los postulados básicos siguientes:
 - 1.- Sustancia Económica
 - 2.- Entes Públicos
 - 3.- Existencia Permanente
 - 4.- Revelación Suficiente
 - 5.- Importancia Relativa
 - 6.- Registro e Integración Presupuestaria
 - 7.- Consolidación de la Información Financiera
 - 8.- Devengo Contable
 - 9.- Valuación
 - 10.- Dualidad Económica
 - 11.- Consistencia
- d) Normatividad supletoria. En caso de emplear varios grupos de normatividades (normatividades supletorias), deberá realizar la justificación razonable correspondiente, su alineación con los PBCG y a las características cualitativas asociadas descritas en el MCCG (documentos publicados en el Diario Oficial de la Federación, agosto 2009). “ Sin información que revelar”
- e) Para las Entidades que por primera vez estén implementando la base devengado de acuerdo a la Ley de Contabilidad; deberán considerar políticas de reconocimientos, plan de implementación, presentar los últimos estados financieros con la Normatividad anteriormente utilizada. “ Sin información que revelar”

SISTEMA PARA EL DESARROLLO INTEGRAL DE LA FAMILIA DEL ESTADO DE MORELOS

6. Políticas de Contabilidad Significativas

- a) **Actualización:** De conformidad con lo señalado en el Documento técnico Principales Reglas de Registro y Valoración del Patrimonio (Elementos Generales), emitido por el Consejo de Armonización Contable (CONAC); todos los activos, monetarios y no monetarios estarán sujetos a los reconocimientos de los efectos de la inflación, sin embargo solo será necesario el reconocimiento de los efectos de la inflación cuando exista un entorno inflacionario.
- b) **Informar sobre realización de operaciones en el extranjero y de sus efectos en la información financiera gubernamental.** (“ Sin información que revelar” para el Sistema DIF Morelos ya que no realiza este tipo de operaciones)
- c) **Método de valuación de la inversión en acciones de Compañías subsidiarias no consolidadas y asociadas.** “ Sin información que revelar”
- d) **Sistema y método de valuación de inventarios:** De conformidad con lo señalado en el Documento técnico Reglas Específicas del Registro y Valoración del Patrimonio, emitido por el Consejo de Armonización Contable (CONAC); los inventarios son representados con el valor de la existencia de materiales y suministros de consumo para el desempeño de las actividades, los cuales son calculados en base al costo de adquisición. El valor de adquisición comprende el precio de compra, incluyendo aranceles de importación y otros impuestos (que no sean recuperables), la transportación, el almacenamiento y otros gastos directamente aplicables, incluyendo los importes derivados del Impuesto al Valor Agregado (IVA).
- e) **Beneficios a empleados:** revelar el cálculo de la reserva actuarial, valor presente de los impresos esperados comparados con el valor presente de la estimación de gastos tanto de los beneficiarios actuales como futuros.
- f) **Provisiones:** De conformidad con lo señalado en el Documento técnico Reglas Específicas del Registro y Valoración del Patrimonio, emitido por el Consejo de Armonización Contable (CONAC); se realizó una provisión para cubrir los Juicios y Demandas de carácter laboral interpuestas ante el DIF Morelos.
- g) Reservas: objetivo de su creación, monto y plazo. “ Sin información que revelar”
- h) Cambios en políticas contables y corrección de errores junto con la revelación de los efectos que se tendrá en la información financiera del ente público, ya sea retrospectivos o prospectivos. “ Sin información que revelar”
- i) Reclasificaciones: se deben revelar todos aquellos movimientos entre cuentas por efectos de cambios en los tipos de operaciones. “ Sin información que revelar”
- j) Depuración y cancelación de saldos. “ Sin información que revelar”

SISTEMA PARA EL DESARROLLO INTEGRAL DE LA FAMILIA DEL ESTADO DE MORELOS

7. Posición en Moneda Extranjera y Protección por Riesgo Cambiario

El Sistema para el Desarrollo Integral de la Familia del Estado de Morelos recibe y ejerce la totalidad de sus recursos en Moneda Nacional Mexicana (Peso), por lo cual no opera con ningún tipo de moneda extranjera.

- a) Activos en moneda extranjera. "Sin información que revelar"
- b) Pasivos en moneda extranjera. "Sin información que revelar"
- c) Posición en moneda extranjera. "Sin información que revelar"
- d) Tipo de cambio. "Sin información que revelar"
- e) Equivalente en moneda nacional. "Sin información que revelar"

- a) **Vida útil o porcentajes de depreciación, deterioro o amortización utilizados en los diferentes tipos de activos.** Tiempo de vida útil y porcentaje de depreciación en base al documento técnico "Guía de vida útil estimada y porcentaje de depreciación" emitido por el Consejo de Armonización Contable y Publicado el 15 de agosto del 2012.

Importe de los gastos capitalizados en el ejercicio, tanto financieros como de investigación y desarrollo. Los bienes muebles e intangibles cuyo costo unitario de adquisición es menor a 70 veces el valor diario de la Unidad de Medida y Actualización (UMA), se registran contablemente como un gasto. Los bienes muebles e intangibles cuyo costo unitario de adquisición sea igual o superior a 70 veces el valor diario de la UMA, se registran contablemente como un aumento en el activo no circulante

Cuenta	Concepto	Años de vida útil	% de depreciación anual
1.2.3	BIENES INMUEBLES, INFRAESTRUCTURA Y CONSTRUCCIONES EN PROCESO		
1.2.3.2	Viviendas	50	2
1.2.3.3	Edificios No Habitacionales	30	3.3
1.2.3.4	Infraestructura	25	4
1.2.3.9	Otros Bienes Inmuebles	20	5
1.2.4	BIENES MUEBLES		
1.2.4.1	Mobiliario y Equipo de Administración		
1.2.4.1.1	Muebles de Oficina y Estantería	10	10
1.2.4.1.2	Muebles, Excepto De Oficina Y Estantería	10	10
1.2.4.1.3	Equipo de Cómputo y de Tecnologías de la Información	3	33.3
1.2.4.1.9	Otros Mobiliarios y Equipos de Administración	10	10

SISTEMA PARA EL DESARROLLO INTEGRAL DE LA FAMILIA DEL ESTADO DE MORELOS

Cuenta	Concepto	Años de vida útil	% de depreciación anual
1.2.4.2	Mobiliario y Equipo Educativo y Recreativo		
1.2.4.2.1	Equipos y Aparatos Audiovisuales	3	33.3
1.2.4.2.2	Aparatos Deportivos	5	20
1.2.4.2.3	Cámaras Fotográficas y de Video	3	33.3
1.2.4.2.9	Otro Mobiliario y Equipo Educativo y Recreativo	5	20
1.2.4.3	Equipo e Instrumental Médico y de Laboratorio		
1.2.4.3.1	Equipo Médico y de Laboratorio	5	20
1.2.4.3.2	Instrumental Médico y de Laboratorio	5	20
1.2.4.4	Equipo de Transporte		
1.2.4.4.1	Automóviles y Equipo Terrestre	5	20
1.2.4.4.2	Carrocerías y Remolques	5	20
1.2.4.4.3	Equipo Aeroespacial	5	20
1.2.4.4.4	Equipo Ferroviario	5	20
1.2.4.4.5	Embarcaciones	5	20
1.2.4.4.9	Otros Equipos de Transporte	5	20
1.2.4.5	Equipo de Defensa y Seguridad¹	*	*
1.2.4.6	Maquinaria, Otros Equipos y Herramientas		
1.2.4.6.1	Maquinaria y Equipo Agropecuario	10	10
1.2.4.6.2	Maquinaria y Equipo Industrial	10	10
1.2.4.6.3	Maquinaria y Equipo de Construcción	10	10
1.2.4.6.4	Sistemas de Aire Acondicionado, Calefacción y de Refrigeración Industrial y Comercial	10	10
1.2.4.6.5	Equipo de Comunicación y Telecomunicación	10	10
1.2.4.6.6	Equipos de Generación Eléctrica, Aparatos y Accesorios Eléctricos	10	10
1.2.4.6.7	Herramientas y Máquinas-Herramienta	10	10
1.2.4.6.9	Otros Equipos	10	10

SISTEMA PARA EL DESARROLLO INTEGRAL DE LA FAMILIA DEL ESTADO DE MORELOS

- b) Cambios en el porcentaje de depreciación o valor residual de los activos. “Sin información que revelar”
- c) Importe de los gastos capitalizados en el ejercicio, tanto financieros como de investigación y desarrollo.
- d) Riesgos por tipo de cambio o tipo de interés de las inversiones financieras. “Sin información que revelar”
- e) Valor activado en el ejercicio de los bienes construidos por la entidad. “Sin información que revelar”
- f) Otras circunstancias de carácter significativo que afecten el activo, tales como bienes en garantía, señalados en embargos, litigios, títulos de inversiones entregados en garantías, baja significativa del valor de inversiones financieras, etc. “Sin información que revelar”
- g) Desmantelamiento de Activos, procedimientos, implicaciones, efectos contables. “Sin información que revelar”
- h) Administración de activos; planeación con el objetivo de que el ente los utilice de manera más efectiva. “Sin información que revelar”

8. Fideicomisos, Mandatos y Análogos

El Sistema DIF Morelos no cuenta con fideicomisos sin estructura orgánica, mandatos y contratos análogos; los cuales como es señalado en el artículo 49 de la Ley Orgánica de la Administración Pública del Estado de Morelos, para ser constituidos deberán ser previa autorización por parte del Congreso del Estado; y preferentemente por las secretarías a la cuales esté sectorizado algún fideicomiso público para impulsar las áreas prioritarias o específicas de desarrollo del Estado.

- a) Por ramo administrativo que los reporta. “Sin información que revelar”
- b) Enlistar los de mayor monto de disponibilidad, relacionando aquéllos que conforman el 80% de las disponibilidades. “Sin información que revelar”

9. Reporte de la Recaudación

- a) **Análisis del comportamiento de la recaudación correspondiente al ente público o cualquier tipo de ingreso, de forma separada los ingresos locales de los federales.**

CUENTA	DESCRIPCION	IMPORTE
4000000000000000	INGRESOS Y OTROS BENEFICIOS	409,478,496.71
4100000000000000	INGRESOS DE GESTION	494,100.22
4120000000000000	CUOTAS Y APORTACIONES DE SEGURIDAD SOCIAL	494,100.22
4125000000000000	INGRESOS POR SUBSIDIOS DE INCAPACIDADES	494,100.22
4125001000000000	INGRESOS POR SUBSIDIOS DE INCAPACIDADES	494,100.22

SISTEMA PARA EL DESARROLLO INTEGRAL DE LA FAMILIA DEL ESTADO DE MORELOS

4200000000000000	PARTICIPACIONES, APORTACIONES, TRANSFERENCIAS, ASIGNACIONES, SUBSIDIOS Y OTRAS AYUDAS	408,169,301.84
4220000000000000	TRANSFERENCIAS, ASIGNACIONES, SUBSIDIOS Y OTRAS AYUDAS	408,169,301.84
4221000000000000	TRANSFERENCIAS INTERNAS Y ASIGNACIONES AL SECTOR PÚBLICO	7,447,399.60
4221001000000000	TRANSFERENCIAS INTERNAS Y ASIGNACIONES AL SECTOR PÚBLICO	7,447,399.60
4223000000000000	SUBSIDIOS Y SUBVENCIONES	400,721,902.24
4223001000000000	SUBSIDIO ESTATAL SERVICIOS PERSONALES	109,124,640.75
4223002000000000	SUBSIDIO ESTATAL GASTO CORRIENTE	35,622,990.39
4223003000000000	SUBSIDIO ESTATAL SERVICIOS PERSONALES REFUGIO DE LA MUJER	1,397,350.37
4223004000000000	SUBSIDIO ESTATAL GASTO CORRIENTE REFUGIO DE LA MUJER	2,872,420.27
4223011000000000	SUBSIDIO FEDERAL RAMO 33 FAM-AS 2020	215,897,392.04
4223013000000000	SUBSIDIO FEDERAL PROGRAMA DE SALUD Y BIENESTAR COMUNITARIO 2020	2,910,535.64
4223014000000000	SUBSIDIO FEDERAL PROGRAMA DE APOYO PARA REFUGIOS ESPECIALIZADOS PARA MUJERES VICTIMAS DE VIOLENCIA DE GENERO, SUS HIJAS E HIJOS, PARA EL EJERCICIO FISCAL 2020	2,718,004.36
4223015000000000	SUBSIDIO FEDERAL EQUIPAMIENTO PARA 2 MÓDULOS DEL PROGRAMA DE CREDENCIAL NACIONAL PARA PERSONAS CON DISCAPACIDAD EN LOS CENTROS DE REHABILITACIÓN INTEGRAL DE CUAUTLA Y JOJUTLA DEL ESTADO DE MORELOS 2020	642,199.20
4223016000000000	SUBSIDIO FEDERAL EQUIPAMIENTO PARA MÓDULO DEL PROGRAMA DE CREDENCIAL NACIONAL PARA PERSONAS CON DISCAPACIDAD EN EL CENTRO DE REHABILITACIÓN Y EDUCACIÓN ESPECIAL DEL ESTADO DE MORELOS 2020	342,861.20
4223017000000000	SUBSIDIO FEDERAL EQUIPAMIENTO DE LA UNIDAD BÁSICA DE	567,228.40

SISTEMA PARA EL DESARROLLO INTEGRAL DE LA FAMILIA DEL ESTADO DE MORELOS

	REHABILITACIÓN DEL MUNICIPIO DE TLAYACAPAN, MORELOS 2020	
4223018000000000	SUBSIDIO FEDERAL ADQUISICIÓN Y DONACIÓN DE AYUDAS FUNCIONALES PARA PERSONAS CON DISCAPACIDAD DEL MUNICIPIO DE XOCHITEPEC, MORELOS 2020	382,220.00
4223019000000000	SUBSIDIO FEDERAL EQUIPAMIENTO DE LA UNIDAD BÁSICA DE REHABILITACIÓN DEL MUNICIPIO DE COATLÁN DEL RÍO, MORELOS 2020	340,877.60
4223020000000000	FEIEF 2020	27,903,182.02
4300000000000000	OTROS INGRESOS Y BENEFICIOS	815,094.65
4310000000000000	INGRESOS FINANCIEROS	814,696.95
4311000000000000	INTERESES GANADOS DE VALORES, CRÉDITOS, BONOS Y OTROS.	814,696.95
4311001000000000	INTERESES GANADOS DE VALORES CRÉDITOS BONOS Y OTROS.	814,696.95
4390000000000000	OTROS INGRESOS Y BENEFICIOS VARIOS	397.70
4399000000000000	OTROS INGRESOS Y BENEFICIOS VARIOS	397.70
4399001000000000	OTROS INGRESOS Y BENEFICIOS VARIOS	397.70

10. Información sobre la Deuda y el Reporte Analítico de la Deuda

El Sistema DIF Morelos no está facultado para contraer obligaciones que constituyan deuda pública como es señalado en los artículos 5,6 y 7 de la Ley de Deuda Pública para el Estado de Morelos. “Sin información que revelar”

11. Calificaciones otorgadas

El Sistema DIF Morelos no ha sido sujeto a una calificación crediticia, debido a que no está facultado para contraer obligaciones que constituyan deuda pública como es señalado en los artículos 5,6 y 7 de la Ley de Deuda Pública para el Estado de Morelos. “Sin información que revelar”

12. Procesos de Mejora

a) Principales Políticas de control interno.

El Sistema DIF Morelos seguirá atendiendo con puntual seguimiento a las recomendaciones de control interno expresadas, por la Comisaría en las revisiones financieras realizadas a este organismo.

SISTEMA PARA EL DESARROLLO INTEGRAL DE LA FAMILIA DEL ESTADO DE MORELOS

Manual de Procedimientos: Nos indica los procedimientos que debemos seguir de forma ordenada en el desarrollo de las actividades; evitando duplicidad de esfuerzos.

Ley General de Contabilidad Gubernamental (LGCG): Nos establece los criterios generales que rigen la contabilidad gubernamental y la emisión de información financiera, incluyendo la presupuestaria y programática en forma razonable y transparente.

Normatividad Contable: Tiene por objeto efectuar el registro contable de los recursos públicos y la preparación de informes financieros de forma armonizada, que dan transparencia para la interpretación, evaluación, fiscalización y entrega de informes; regulando las operaciones contables.

Normas Presupuestarias: Nos indica cómo se ejecuta el gasto público, administrándolo con eficiencia, eficacia, economía, transparencia y honradez, para rendir cuentas de los recursos públicos, así mismo contribuir a fortalecer la armonización presupuestaria y contable.

b) Medidas de desempeño financiero, metas y alcance

Los reportes de Proyectos de Inversión e Indicadores de Resultados, son elaborados, revisados y validados por la Subdirección de Planeación Estratégica.

Se continúa trabajando en el cambio trascendental que es el proceso de armonización contable para atender en tiempo y forma el nuevo esquema de la contabilidad gubernamental, y generando así los beneficios en materia de información financiera, transparencia y rendición de cuentas.

13. Información por Segmentos “Sin información que revelar”

14. Eventos Posteriores al Cierre

A la fecha del cierre, no se cuenta con eventos posteriores que hayan afectado económicamente la información financiera del periodo posterior al que se informa. “Sin información que revelar”

15. Partes Relacionadas

No existen partes relacionadas que pudieran ejercer influencia significativa sobre la toma de decisiones financieras y operativas. “Sin información que revelar”

16. Responsabilidad Sobre la Presentación Razonable de la Información Contable

Bajo protesta de decir verdad declaramos que los Estados Financieros y sus Notas son razonablemente correctos y responsabilidad del emisor.



Información Presupuestaria

CUENTA PÚBLICA
SISTEMA PARA EL DESARROLLO INTEGRAL DE LA
FAMILIA DEL ESTADO DE MORELOS
ENERO - DICIEMBRE

2020

Concepto	Estimado / Aprobado	Devengado	Recaudado / Pagado
A. Ingresos Totales (A = A1 + A2 + A3)	407,495,297	409,478,497	409,478,497
A1. Ingresos de Libre Disposición	191,629,500	184,996,068	184,996,068
A2. Transferencias Federales Etiquetadas	215,865,797	224,482,429	224,482,429
A3. Financiamiento Neto	-	-	-
B. Egresos Presupuestarios (B = B1 + B2)	407,495,297	409,486,745	395,195,442
B1. Gasto No Etiquetado (sin incluir Amortización de la Deuda Pública)	191,629,500	185,004,316	171,543,718
B2. Gasto Etiquetado (sin incluir Amortización de la Deuda Pública)	215,865,797	224,482,429	223,651,724
C. Remanentes del Ejercicio Anterior (C = C1 + C2)	-	-	-
C1. Remanentes de Ingresos de Libre Disposición aplicados en el periodo	-	-	-
C2. Remanentes de Transferencias Federales Etiquetadas aplicados en el periodo	-	-	-
I. Balance Presupuestario (I = A - B + C)	-	(8,248)	14,283,055
II. Balance Presupuestario sin Financiamiento Neto (II = I - A3)	-	(8,248)	14,283,055
III. Balance Presupuestario sin Financiamiento Neto y sin Remanentes del Ejercicio Anterior (III = II - C)	-	(8,248)	14,283,055

Concepto	Aprobado	Devengado	Pagado
E. Intereses, Comisiones y Gastos de la Deuda (E = E1 + E2)	-	-	-
E1. Intereses, Comisiones y Gastos de la Deuda con Gasto No Etiquetado	-	-	-
E2. Intereses, Comisiones y Gastos de la Deuda con Gasto Etiquetado	-	-	-
IV. Balance Primario (IV = III + E)	-	(8,248)	14,283,055

Concepto	Estimado / Aprobado	Devengado	Recaudado / Pagado
F. Financiamiento (F = F1 + F2)	-	-	-
F1. Financiamiento con Fuente de Pago de Ingresos de Libre Disposición	-	-	-
F2. Financiamiento con Fuente de Pago de Transferencias Federales Etiquetadas	-	-	-
G. Amortización de la Deuda (G = G1 + G2)	-	-	-
G1. Amortización de la Deuda Pública con Gasto No Etiquetado	-	-	-
G2. Amortización de la Deuda Pública con Gasto Etiquetado	-	-	-
A3. Financiamiento Neto (A3 = F - G)	-	-	-

Concepto	Estimado / Aprobado	Devengado	Recaudado / Pagado
A1. Ingresos de Libre Disposición	191,629,500	184,996,068	184,996,068
A3.1 Financiamiento Neto con Fuente de Pago de Ingresos de Libre Disposición (A3.1 = F1 - G1)	-	-	-
F1. Financiamiento con Fuente de Pago de Ingresos de Libre Disposición	-	-	-
G1. Amortización de la Deuda Pública con Gasto No Etiquetado	-	-	-
B1. Gasto No Etiquetado (sin incluir Amortización de la Deuda Pública)	191,629,500	185,004,316	171,543,718
C1. Remanentes de Ingresos de Libre Disposición aplicados en el periodo	-	-	-
V. Balance Presupuestario de Recursos Disponibles (V = A1 + A3.1 - B1 + C1)	-	(8,248)	13,452,350
VI. Balance Presupuestario de Recursos Disponibles sin Financiamiento Neto (VI = V - A3.1)	-	(8,248)	13,452,350

Concepto	Estimado / Aprobado	Devengado	Recaudado / Pagado
A2. Transferencias Federales Etiquetadas	215,865,797	224,482,429	224,482,429
A3.2 Financiamiento Neto con Fuente de Pago de Transferencias Federales Etiquetadas (A3.2 = F2 - G2)	-	-	-
F2. Financiamiento con Fuente de Pago de Transferencias Federales Etiquetadas	-	-	-
G2. Amortización de la Deuda Pública con Gasto Etiquetado	-	-	-
B2. Gasto Etiquetado (sin incluir Amortización de la Deuda Pública)	215,865,797	224,482,429	223,651,724
C2. Remanentes de Transferencias Federales Etiquetadas aplicados en el periodo	-	-	-
VII. Balance Presupuestario de Recursos Etiquetados (VII = A2 + A3.2 - B2 + C2)	-	-	830,705
VIII. Balance Presupuestario de Recursos Etiquetados sin Financiamiento Neto (VIII = VII - A3.2)	-	-	830,705

Rubro de Ingresos	Ingreso					Diferencia
	Estimado	Ampliaciones y Reducciones	Modificado	Devengado	Recaudado	
	(1)	(2)	(3= 1 + 2)	(4)	(5)	
Impuestos	-	-	-	-	-	-
Cuotas y Aportaciones de Seguridad Social	-	494,100	494,100	494,100	494,100	494,100
Contribuciones de Mejoras	-	-	-	-	-	-
Derechos	-	-	-	-	-	-
Productos	-	128,170	128,170	128,170	128,170	128,170
Aprovechamientos	-	-	-	-	-	-
Ingresos por Venta de Bienes, Prestación de Servicios y Otros Ingresos	-	398	398	398	398	398
Participaciones, Aportaciones, Convenios, Incentivos Derivados de la Colaboración Fiscal y Fondos Distintos de Aportaciones	394,152,797	8,622,049	402,774,846	401,408,429	401,408,429	7,255,632
Transferencias, Asignaciones, Subsidios y Subvenciones, y Pensiones y Jubilaciones	13,342,500	(5,832,756)	7,509,744	7,447,400	7,447,400	(5,895,100)
Ingresos Derivados de Financiamientos	-	-	-	-	-	-
Total	407,495,297	3,411,961	410,907,258	409,478,497	409,478,497	1,983,200
				Ingresos excedentes		

Estado Analítico de Ingresos Por Fuente de Financiamiento	Ingreso					Diferencia
	Estimado	Ampliaciones y Reducciones	Modificado	Devengado	Recaudado	
	(1)	(2)	(3= 1 + 2)	(4)	(5)	
Ingresos del Poder Ejecutivo Federal o Estatal y de los Municipios	-	-	-	-	-	-
Impuestos	-	-	-	-	-	-
Cuotas y Aportaciones de Seguridad Social	-	-	-	-	-	-
Contribuciones de Mejoras	-	-	-	-	-	-
Derechos	-	-	-	-	-	-
Productos ¹	-	-	-	-	-	-
Aprovechamientos ²	-	-	-	-	-	-
Participaciones, Aportaciones, Convenios, Incentivos Derivados de la Colaboración Fiscal y Fondos Distintos de Aportaciones	-	-	-	-	-	-
Transferencias, Asignaciones, Subsidios y Subvenciones, y Pensiones y Jubilaciones	-	-	-	-	-	-
Ingresos de los Entes Públicos de los Poderes Legislativo y Judicial, de los Órganos Autónomos y del Sector Paraestatal o Paramunicipal, así como de las Empresas Productivas del Estado	13,342,500	(5,210,088)	8,132,412	8,070,068	8,070,068	(5,272,432)
Cuotas y Aportaciones de Seguridad Social	-	494,100	494,100	494,100	494,100	494,100
Productos ¹	-	128,170	128,170	128,170	128,170	128,170
Ingresos por Venta de Bienes, Prestación de Servicios y Otros Ingresos ³	-	398	398	398	398	398
Transferencias, Asignaciones, Subsidios y Subvenciones, y Pensiones y Jubilaciones	13,342,500	(5,832,756)	7,509,744	7,447,400	7,447,400	(5,895,100)
Ingresos Derivados de Financiamientos	-	-	-	-	-	-
Ingresos Derivados de Financiamientos	-	-	-	-	-	-
Total	13,342,500	(5,210,088)	8,132,412	8,070,068	8,070,068	(5,272,432)
				Ingresos excedentes		

¹ Incluye intereses que generan las cuentas bancarias de los entes públicos en productos.

² Incluye donativos en efectivo del Poder Ejecutivo, entre otros aprovechamientos.

³ Se refiere a los ingresos propios obtenidos por los Poderes Legislativo y Judicial, los Órganos Autónomos y las entidades de la administración pública paraestatal y paramunicipal, por sus actividades diversas no inherentes a su operación que generan recursos y que no sean ingresos por venta de bienes o prestación de servicios, tales como donativos en efectivo, entre otros.



Sistema para el Desarrollo Integral de la Familia del Estado de Morelos
Estado Analítico de Ingresos Detallado - LDF
Del 1 de enero al 31 de diciembre de 2020
(Pesos)



Concepto	Ingreso					Diferencia
	Estimado	Ampliaciones/ (Reducciones)	Modificado	Devengado	Recaudado	
Ingresos de Libre Disposición						
<i>Impuestos</i>	-	-	-	-	-	-
<i>Cuotas y Aportaciones de Seguridad Social</i>	-	494,100	494,100	494,100	494,100	494,100
<i>Contribuciones de Mejoras</i>	-	-	-	-	-	-
<i>Derechos</i>	-	-	-	-	-	-
<i>Productos</i>	-	128,170	128,170	128,170	128,170	128,170
<i>Aprovechamientos</i>	-	-	-	-	-	-
<i>Ingresos por Venta de Bienes y Prestación de Servicios</i>	-	398	398	398	398	398
<i>Participaciones</i>	-	29,011,609	29,011,609	27,908,598	27,908,598	27,908,598
Fondo General de Participaciones	-	-	-	-	-	-
Fondo de Fomento Municipal	-	-	-	-	-	-
Fondo de Fiscalización y Recaudación	-	-	-	-	-	-
Fondo de Compensación	-	-	-	-	-	-
Fondo de Extracción de Hidrocarburos	-	-	-	-	-	-
Impuesto Especial Sobre Producción y Servicios	-	-	-	-	-	-
0.136% de la Recaudación Federal Participable	-	-	-	-	-	-
3.17% Sobre Extracción de Petróleo	-	-	-	-	-	-
Gasolinas y Diésel	-	-	-	-	-	-
Fondo del Impuesto Sobre la Renta	-	-	-	-	-	-
Fondo de Estabilización de los Ingresos de las Ent. Fed.	-	29,011,609	29,011,609	27,908,598	27,908,598	27,908,598
<i>Incentivos Derivados de la Colaboración Fiscal</i>	-	-	-	-	-	-
Tenencia o Uso de Vehículos	-	-	-	-	-	-
Fondo de Compensación ISAN	-	-	-	-	-	-
Impuesto Sobre Automóviles Nuevos	-	-	-	-	-	-
Fondo de Compensación de Repecos-Intermedios	-	-	-	-	-	-
Otros Incentivos Económicos	-	-	-	-	-	-
<i>Transferencias y Asignaciones</i>	13,342,500	(5,832,756)	7,509,744	7,447,400	7,447,400	(5,895,100)
<i>Convenios</i>	178,287,000	(29,006,192)	149,280,808	149,017,402	149,017,402	(29,269,598)
Otros Convenios y Subsidios	178,287,000	(29,006,192)	149,280,808	149,017,402	149,017,402	(29,269,598)
<i>Otros Ingresos de Libre Disposición</i>	-	-	-	-	-	-
Participaciones en Ingresos Locales	-	-	-	-	-	-
Otros Ingresos de Libre Disposición	-	-	-	-	-	-
Total de Ingresos de Libre Disposición	191,629,500	(5,204,671)	186,424,829	184,996,068	184,996,068	(6,633,432)
Ingresos Excedentes de Ingresos de Libre Disposición						
Transferencias Federales Etiquetadas						
<i>Aportaciones</i>	215,865,797	712,706	216,578,503	216,578,503	216,578,503	712,706
Fondo de Aport. para la Nómina Educativa y Gto. Op.	-	-	-	-	-	-
Fondo de Aportaciones para los Servicios de Salud	-	-	-	-	-	-
Fondo de Aportaciones para la Infraestructura Social	-	-	-	-	-	-
Fondo de Aport. para el Fortalecimiento de los Municipios y de las Demarcaciones Territoriales del Distrito Federal	-	-	-	-	-	-
Fondo de Aportaciones Múltiples	215,865,797	712,706	216,578,503	216,578,503	216,578,503	712,706
Fondo de Aport. para la Educación Tec. y de Adultos	-	-	-	-	-	-
Fondo de Aportaciones para la Seguridad Pública de los Estados y del Distrito Federal	-	-	-	-	-	-
Fondo de Aportaciones para el Fortalecimiento de las Entidades Federativas	-	-	-	-	-	-
<i>Convenios</i>	-	7,903,926	7,903,926	7,903,926	7,903,926	7,903,926
Convenios de Protección Social en Salud	-	-	-	-	-	-
Convenios de Descentralización	-	-	-	-	-	-
Convenios de Reasignación	-	-	-	-	-	-
Otros Convenios y Subsidios	-	7,903,926	7,903,926	7,903,926	7,903,926	7,903,926
<i>Fondos Distintos de Aportaciones</i>	-	-	-	-	-	-
Fondo para Entidades Federativas y Municipios Productores de Hidrocarburos	-	-	-	-	-	-
Fondo Minero	-	-	-	-	-	-
<i>Transferencias, Asignaciones, Subsidios y Subvenciones, y Pensiones y Jubilaciones</i>	-	-	-	-	-	-
<i>Otras Transferencias Federales Etiquetadas</i>	-	-	-	-	-	-
Total de Transferencias Federales Etiquetadas	215,865,797	8,616,632	224,482,429	224,482,429	224,482,429	8,616,632
Ingresos Derivados de Financiamientos						
<i>Ingresos Derivados de Financiamientos</i>	-	-	-	-	-	-
Total de Ingresos	407,495,297	3,411,961	410,907,258	409,478,497	409,478,497	1,983,200
Datos Informativos						
1. Ingresos Derivados de Financiamientos con Fuente de Pago de Ingresos de Libre Disposición	-	-	-	-	-	-
2. Ingresos Derivados de Financiamientos con Fuente de Pago de Transferencias Federales Etiquetadas	-	-	-	-	-	-
3. Ingresos Derivados de Financiamientos	-	-	-	-	-	-

Concepto	Egresos					Subejercicio
	Aprobado	Ampliaciones/ (Reducciones)	Modificado	Devengado	Pagado	
	1	2	3 = (1 + 2)	4	5	
Servicios Personales	136,049,928	445,375	136,495,303	131,132,539	120,016,452	5,362,764
Remuneraciones al Personal de Carácter Permanente	15,646,936	707,924	16,354,860	16,354,860	16,362,614	-
Remuneraciones al Personal de Carácter Transitorio	-	533,800	533,800	533,800	533,800	-
Remuneraciones Adicionales y Especiales	52,509,076	(14,767,000)	37,742,076	33,000,553	27,267,027	4,741,523
Seguridad Social	21,826,781	(2,222,723)	19,604,058	19,548,231	17,524,522	55,827
Otras Prestaciones Sociales y Económicas	45,972,135	15,637,474	61,609,609	61,544,195	58,177,589	65,414
Previsiones	-	500,000	500,000	-	-	500,000
Pago de Estímulos a Servidores Públicos	95,000	55,900	150,900	150,900	150,900	-
Materiales y Suministros	235,570,216	3,696,926	239,267,142	237,829,483	236,233,824	1,437,659
Materiales de Admón, Emisión de Doctos. y Artículos Oficiales	2,393,933	2,228,203	4,622,136	4,451,613	4,227,267	170,523
Alimentos y Utensilios	227,943,397	(1,569,537)	226,373,860	226,198,868	226,028,835	174,992
Materias Primas y Materiales de Producción y Comercialización	24,500	1,023	25,523	23,526	23,528	1,997
Materiales y Artículos de Construcción y de Reparación	695,859	1,039,131	1,734,990	1,550,767	1,012,754	184,223
Productos Químicos, Farmacéuticos y de Laboratorio	799,100	1,222,731	2,021,831	1,643,864	1,428,597	377,967
Combustibles, Lubricantes y Aditivos	2,491,687	(284,723)	2,206,964	2,002,456	1,797,945	204,508
Vestuario, Blancos, Prendas de Protección y Artículos Deportivos	677,350	227,199	904,549	737,216	539,812	167,333
Materiales y Suministros Para Seguridad	-	-	-	-	-	-
Herramientas, Refacciones y Accesorios Menores	544,390	832,899	1,377,289	1,221,173	1,175,086	156,116
Servicios Generales	20,257,201	10,727,756	30,984,957	27,017,651	26,432,910	3,967,306
Servicios Básicos	5,054,908	948,311	6,003,219	4,592,725	4,592,725	1,410,494
Servicios de Arrendamiento	1,906,843	1,159,165	3,066,008	2,892,872	2,892,872	173,136
Servicios Profesionales, Científicos, Técnicos y Otros Servicios	5,136,529	5,152,960	10,289,489	9,101,565	8,874,530	1,187,924
Servicios Financieros, Bancarios y Comerciales	1,560,132	(275,823)	1,284,309	1,162,879	1,158,108	121,430
Servicios de Instalación, Reparación, Mantto. y Conservación	4,583,685	2,765,982	7,349,667	6,972,697	6,619,762	376,970
Servicios de Comunicación Social y Publicidad	22,700	(111)	22,589	3,089	3,089	19,500
Servicios de Traslado y Viáticos	1,136,876	(534,686)	602,190	221,055	221,055	381,135
Servicios Oficiales	655,500	(431,533)	223,967	13,203	13,203	210,764
Otros Servicios Generales	200,028	1,943,491	2,143,519	2,057,566	2,057,566	85,953
Transferencias, Asignaciones, Subsidios y Otras Ayudas	14,519,015	5,436,476	19,955,491	9,791,732	9,712,399	10,163,759
Transferencias Internas y Asignaciones al Sector Público	-	-	-	-	-	-
Transferencias al Resto del Sector Público	-	6,427,768	6,427,768	1,173,557	1,173,557	5,254,211
Subsidios y Subvenciones	-	-	-	-	-	-
Ayudas Sociales	14,519,015	(991,292)	13,527,723	8,618,175	8,538,842	4,909,548
Pensiones y Jubilaciones	-	-	-	-	-	-
Transferencias a Fideicomisos, Mandatos y Otros Análogos	-	-	-	-	-	-
Transferencias a la Seguridad Social	-	-	-	-	-	-
Donativos	-	-	-	-	-	-
Transferencias al Exterior	-	-	-	-	-	-
Bienes Muebles, Inmuebles e Intangibles	1,098,937	6,061,488	7,160,425	3,715,340	2,799,857	3,445,085
Mobiliario y Equipo de Administración	848,937	1,459,210	2,308,147	1,459,210	1,006,502	848,937
Mobiliario y Equipo Educativo y Recreativo	250,000	1,848,961	2,098,961	1,022,813	616,263	1,076,148
Equipo e Instrumental Médico y de Laboratorio	-	918,546	918,546	918,546	894,337	-
Vehículos y Equipo de Transporte	-	1,520,000	1,520,000	-	-	1,520,000
Equipo de Defensa y Seguridad	-	-	-	-	-	-
Maquinaria, Otros Equipos y Herramientas	-	314,771	314,771	314,771	282,755	-
Activos Biológicos	-	-	-	-	-	-
Bienes Inmuebles	-	-	-	-	-	-
Activos Intangibles	-	-	-	-	-	-
Inversión Pública	-	-	-	-	-	-
Obra Pública en Bienes de Dominio Público	-	-	-	-	-	-
Obra Pública en Bienes Propios	-	-	-	-	-	-
Proyectos Productivos y Acciones de Fomento	-	-	-	-	-	-
Inversiones Financieras y Otras Provisiones	-	-	-	-	-	-
Inversiones Para el Fomento de Actividades Productivas	-	-	-	-	-	-
Acciones y Participaciones de Capital	-	-	-	-	-	-
Compra de Títulos y Valores	-	-	-	-	-	-
Concesión de Préstamos	-	-	-	-	-	-
Inversiones en Fideicomisos, Mandatos y Otros Análogos	-	-	-	-	-	-
Otras Inversiones Financieras	-	-	-	-	-	-
Provisiones para Contingencias y Otras Erogaciones Especiales	-	-	-	-	-	-
Participaciones y Aportaciones	-	-	-	-	-	-
Participaciones	-	-	-	-	-	-
Aportaciones	-	-	-	-	-	-
Convenios	-	-	-	-	-	-
Deuda Pública	-	-	-	-	-	-
Amortización de la Deuda Pública	-	-	-	-	-	-
Intereses de la Deuda Pública	-	-	-	-	-	-
Comisiones de la Deuda Pública	-	-	-	-	-	-
Gastos de la Deuda Pública	-	-	-	-	-	-
Costo por Coberturas	-	-	-	-	-	-
Apoyos Financieros	-	-	-	-	-	-
Adeudos de Ejercicios Fiscales Anteriores (Adefas)	-	-	-	-	-	-
Total del Gasto	407,495,297	26,368,021	433,863,318	409,486,745	395,195,442	24,376,573



Sistema para el Desarrollo Integral de la Familia del Estado de Morelos
Estado Analítico del Ejercicio del Presupuesto de Egresos Detallado - LDF
Clasificación por Objeto del Gasto (Capítulo y Concepto)
Del 1 de enero al 31 de diciembre de 2020
(Pesos)



Concepto	Egresos					Subejercicio
	Aprobado	Ampliaciones / (Reducciones)	Modificado	Devengado	Pagado	
Gasto No Etiquetado	191,629,500	17,751,389	209,380,889	185,004,316	171,543,718	24,376,573
<i>Servicios Personales</i>	<i>136,049,928</i>	<i>445,375</i>	<i>136,495,303</i>	<i>131,132,539</i>	<i>120,016,452</i>	<i>5,362,764</i>
Remuneraciones al Personal de Carácter Permanente	15,646,936	707,924	16,354,860	16,354,860	16,362,614	-
Remuneraciones al Personal de Carácter Transitorio	-	533,800	533,800	533,800	533,800	-
Remuneraciones Adicionales y Especiales	52,509,076	(14,767,000)	37,742,076	33,000,553	27,267,027	4,741,523
Seguridad Social	21,826,781	(2,222,723)	19,604,058	19,548,231	17,524,522	55,827
Otras Prestaciones Sociales y Económicas	45,972,135	15,637,474	61,609,609	61,544,195	58,177,589	65,414
Previsiones	-	500,000	500,000	-	-	500,000
Pago de Estímulos a Servidores Públicos	95,000	55,900	150,900	150,900	150,900	-
<i>Materiales y Suministros</i>	<i>19,704,419</i>	<i>2,067,829</i>	<i>21,772,248</i>	<i>20,334,589</i>	<i>19,213,477</i>	<i>1,437,659</i>
Materiales de Admón., Emisión de Doctos. y Art. Oficiales	2,393,933	1,696,934	4,090,867	3,920,344	3,839,842	170,523
Alimentos y Utensilios	12,077,600	(2,310,615)	9,766,985	9,591,993	9,482,196	174,992
Materias Primas y Materiales de Prod. y Comercialización	24,500	1,023	25,523	23,526	23,528	1,997
Materiales y Artículos de Construcción y de Reparación	695,859	1,018,695	1,714,554	1,530,331	1,012,754	184,223
Productos Químicos, Farmacéuticos y de Laboratorio	799,100	1,172,393	1,971,493	1,593,526	1,418,026	377,967
Combustibles, Lubrificantes y Aditivos	2,491,687	(284,723)	2,206,964	2,002,456	1,797,945	204,508
Vestuario, Blancos, Prendas de Protección y Art. Deportivos	677,350	(12,687)	664,663	497,330	497,330	167,333
Materiales y Suministros Para Seguridad	-	-	-	-	-	-
Herramientas, Refacciones y Accesorios Menores	544,390	786,809	1,331,199	1,175,083	1,141,856	156,116
<i>Servicios Generales</i>	<i>20,257,201</i>	<i>6,964,590</i>	<i>27,221,791</i>	<i>23,254,485</i>	<i>22,678,581</i>	<i>3,967,306</i>
Servicios Básicos	5,054,908	903,612	5,958,520	4,548,026	4,548,026	1,410,494
Servicios de Arrendamiento	1,906,843	886,775	2,793,618	2,620,482	2,620,482	173,136
Servicios Profesionales, Científicos, Técnicos y Otros Serv.	5,136,529	1,711,871	6,848,400	5,660,476	5,437,290	1,187,924
Servicios Financieros, Bancarios y Comerciales	1,560,132	(275,823)	1,284,309	1,162,879	1,158,108	121,430
Servicios de Instalación, Reparación, Mantto. y Conservación	4,583,685	2,760,994	7,344,679	6,967,709	6,619,762	376,970
Servicios de Comunicación Social y Publicidad	22,700	(111)	22,589	3,089	3,089	19,500
Servicios de Traslado y Viáticos	1,136,876	(534,686)	602,190	221,055	221,055	381,135
Servicios Oficiales	655,500	(431,533)	223,967	13,203	13,203	210,764
Otros Servicios Generales	200,028	1,943,491	2,143,519	2,057,566	2,057,566	85,953
<i>Transferencias, Asignaciones, Subsidios y Otras Ayudas</i>	<i>14,519,015</i>	<i>4,046,896</i>	<i>18,565,911</i>	<i>8,402,152</i>	<i>8,322,819</i>	<i>10,163,759</i>
Transferencias Internas y Asignaciones al Sector Público	-	-	-	-	-	-
Transferencias al Resto del Sector Público	-	6,427,768	6,427,768	1,173,557	1,173,557	5,254,211
Subsidios y Subvenciones	-	-	-	-	-	-
Ayudas Sociales	14,519,015	(2,380,872)	12,138,143	7,228,595	7,149,262	4,909,548
Pensiones y Jubilaciones	-	-	-	-	-	-
Transferencias a Fideicomisos, Mandatos y Otros Análogos	-	-	-	-	-	-
Transferencias a la Seguridad Social	-	-	-	-	-	-
Donativos	-	-	-	-	-	-
Transferencias al Exterior	-	-	-	-	-	-
<i>Bienes Muebles, Inmuebles e Intangibles</i>	<i>1,098,937</i>	<i>4,226,699</i>	<i>5,325,636</i>	<i>1,880,551</i>	<i>1,312,389</i>	<i>3,445,085</i>
Mobiliario y Equipo de Administración	848,937	647,368	1,496,305	647,368	468,772	848,937
Mobiliario y Equipo Educativo y Recreativo	250,000	1,734,120	1,984,120	907,972	550,422	1,076,148
Equipo e Instrumental Médico y de Laboratorio	-	10,440	10,440	10,440	10,440	-
Vehículos y Equipo de Transporte	-	1,520,000	1,520,000	-	-	1,520,000
Equipo de Defensa y Seguridad	-	-	-	-	-	-
Maquinaria, Otros Equipos y Herramientas	-	314,771	314,771	314,771	282,755	-
Activos Biológicos	-	-	-	-	-	-
Bienes Inmuebles	-	-	-	-	-	-
Activos Intangibles	-	-	-	-	-	-
<i>Inversión Pública</i>	-	-	-	-	-	-
Obra Pública en Bienes de Dominio Público	-	-	-	-	-	-
Obra Pública en Bienes Propios	-	-	-	-	-	-
Proyectos Productivos y Acciones de Fomento	-	-	-	-	-	-
<i>Inversiones Financieras y Otras Provisiones</i>	-	-	-	-	-	-
Inversiones Para el Fomento de Actividades Productivas	-	-	-	-	-	-
Acciones y Participaciones de Capital	-	-	-	-	-	-
Compra de Títulos y Valores	-	-	-	-	-	-
Concesión de Préstamos	-	-	-	-	-	-
Inversiones en Fideicomisos, Mandatos y Otros Análogos	-	-	-	-	-	-
Fideicomiso de Desastres Naturales (Informativo)	-	-	-	-	-	-
Otras Inversiones Financieras	-	-	-	-	-	-
Provisiones para Contingencias y Otras Erogaciones Especiales	-	-	-	-	-	-
<i>Participaciones y Aportaciones</i>	-	-	-	-	-	-
Participaciones	-	-	-	-	-	-
Aportaciones	-	-	-	-	-	-
Convenios	-	-	-	-	-	-
<i>Deuda Pública</i>	-	-	-	-	-	-
Amortización de la Deuda Pública	-	-	-	-	-	-
Intereses de la Deuda Pública	-	-	-	-	-	-
Comisiones de la Deuda Pública	-	-	-	-	-	-
Gastos de la Deuda Pública	-	-	-	-	-	-
Costo por Coberturas	-	-	-	-	-	-
Apoyos Financieros	-	-	-	-	-	-
Adeudos de Ejercicios Fiscales Anteriores (Adefas)	-	-	-	-	-	-



Sistema para el Desarrollo Integral de la Familia del Estado de Morelos
Estado Analítico del Ejercicio del Presupuesto de Egresos Detallado - LDF
Clasificación por Objeto del Gasto (Capítulo y Concepto)
Del 1 de enero al 31 de diciembre de 2020
(Pesos)



Concepto	Egresos					Subejercicio
	Aprobado	Ampliaciones / (Reducciones)	Modificado	Devengado	Pagado	
Gasto Etiquetado	215,865,797	8,616,632	224,482,429	224,482,429	223,651,724	-
<i>Servicios Personales</i>	-	-	-	-	-	-
Remuneraciones al Personal de Carácter Permanente	-	-	-	-	-	-
Remuneraciones al Personal de Carácter Transitorio	-	-	-	-	-	-
Remuneraciones Adicionales y Especiales	-	-	-	-	-	-
Seguridad Social	-	-	-	-	-	-
Otras Prestaciones Sociales y Económicas	-	-	-	-	-	-
Previsiones	-	-	-	-	-	-
Pago de Estímulos a Servidores Públicos	-	-	-	-	-	-
<i>Materiales y Suministros</i>	<i>215,865,797</i>	<i>1,629,097</i>	<i>217,494,894</i>	<i>217,494,894</i>	<i>217,020,347</i>	-
Materiales de Admón., Emisión de Doctos. y Art. Oficiales	-	531,269	531,269	531,269	387,425	-
Alimentos y Utensilios	215,865,797	741,078	216,606,875	216,606,875	216,546,639	-
Materias Primas y Materiales de Prod. y Comercialización	-	-	-	-	-	-
Materiales y Artículos de Construcción y de Reparación	-	20,436	20,436	20,436	-	-
Productos Químicos, Farmacéuticos y de Laboratorio	-	50,338	50,338	50,338	10,571	-
Combustibles, Lubricantes y Aditivos	-	-	-	-	-	-
Vestuario, Blancos, Prendas de Protección y Art. Deportivos	-	239,886	239,886	239,886	42,482	-
Materiales y Suministros Para Seguridad	-	-	-	-	-	-
Herramientas, Refacciones y Accesorios Menores	-	46,090	46,090	46,090	33,230	-
<i>Servicios Generales</i>	-	<i>3,763,166</i>	<i>3,763,166</i>	<i>3,763,166</i>	<i>3,754,329</i>	-
Servicios Básicos	-	44,699	44,699	44,699	44,699	-
Servicios de Arrendamiento	-	272,390	272,390	272,390	272,390	-
Servicios Profesionales, Científicos, Técnicos y Otros Serv.	-	3,441,089	3,441,089	3,441,089	3,437,240	-
Servicios Financieros, Bancarios y Comerciales	-	-	-	-	-	-
Servicios de Instalación, Reparación, Mantto. y Conservación	-	4,988	4,988	4,988	-	-
Servicios de Comunicación Social y Publicidad	-	-	-	-	-	-
Servicios de Traslado y Viáticos	-	-	-	-	-	-
Servicios Oficiales	-	-	-	-	-	-
Otros Servicios Generales	-	-	-	-	-	-
<i>Transferencias, Asignaciones, Subsidios y Otras Ayudas</i>	-	<i>1,389,580</i>	<i>1,389,580</i>	<i>1,389,580</i>	<i>1,389,580</i>	-
Transferencias Internas y Asignaciones al Sector Público	-	-	-	-	-	-
Transferencias al Resto del Sector Público	-	-	-	-	-	-
Subsidios y Subvenciones	-	-	-	-	-	-
Ayudas Sociales	-	1,389,580	1,389,580	1,389,580	1,389,580	-
Pensiones y Jubilaciones	-	-	-	-	-	-
Transferencias a Fideicomisos, Mandatos y Otros Análogos	-	-	-	-	-	-
Transferencias a la Seguridad Social	-	-	-	-	-	-
Donativos	-	-	-	-	-	-
Transferencias al Exterior	-	-	-	-	-	-
<i>Bienes Muebles, Inmuebles e Intangibles</i>	-	<i>1,834,789</i>	<i>1,834,789</i>	<i>1,834,789</i>	<i>1,487,468</i>	-
Mobiliario y Equipo de Administración	-	811,842	811,842	811,842	537,730	-
Mobiliario y Equipo Educativo y Recreativo	-	114,841	114,841	114,841	65,841	-
Equipo e Instrumental Médico y de Laboratorio	-	908,106	908,106	908,106	883,897	-
Vehículos y Equipo de Transporte	-	-	-	-	-	-
Equipo de Defensa y Seguridad	-	-	-	-	-	-
Maquinaria, Otros Equipos y Herramientas	-	-	-	-	-	-
Activos Biológicos	-	-	-	-	-	-
Bienes Inmuebles	-	-	-	-	-	-
Activos Intangibles	-	-	-	-	-	-
<i>Inversión Pública</i>	-	-	-	-	-	-
Obra Pública en Bienes de Dominio Público	-	-	-	-	-	-
Obra Pública en Bienes Propios	-	-	-	-	-	-
Proyectos Productivos y Acciones de Fomento	-	-	-	-	-	-
<i>Inversiones Financieras y Otras Provisiones</i>	-	-	-	-	-	-
Inversiones Para el Fomento de Actividades Productivas	-	-	-	-	-	-
Acciones y Participaciones de Capital	-	-	-	-	-	-
Compra de Títulos y Valores	-	-	-	-	-	-
Concesión de Préstamos	-	-	-	-	-	-
Inversiones en Fideicomisos, Mandatos y Otros Análogos	-	-	-	-	-	-
Fideicomiso de Desastres Naturales (Informativo)	-	-	-	-	-	-
Otras Inversiones Financieras	-	-	-	-	-	-
Provisiones para Contingencias y Otras Erogaciones Especiales	-	-	-	-	-	-
<i>Participaciones y Aportaciones</i>	-	-	-	-	-	-
Participaciones	-	-	-	-	-	-
Aportaciones	-	-	-	-	-	-
Convenios	-	-	-	-	-	-
<i>Deuda Pública</i>	-	-	-	-	-	-
Amortización de la Deuda Pública	-	-	-	-	-	-
Intereses de la Deuda Pública	-	-	-	-	-	-
Comisiones de la Deuda Pública	-	-	-	-	-	-
Gastos de la Deuda Pública	-	-	-	-	-	-
Costo por Coberturas	-	-	-	-	-	-
Apoyos Financieros	-	-	-	-	-	-
Adeudos de Ejercicios Fiscales Anteriores (Adefas)	-	-	-	-	-	-
Total de Egresos	407,495,297	26,368,021	433,863,318	409,486,745	395,195,442	24,376,573



Sistema para el Desarrollo Integral de la Familia del Estado de Morelos
Estado Analítico del Ejercicio del Presupuesto de Egresos
Clasificación Administrativa
Del 1 de enero al 31 de diciembre de 2020
(Pesos)



Concepto	Egresos					Subejercicio
	Aprobado	Ampliaciones/ (Reducciones)	Modificado	Devengado	Pagado	
	1	2	3 = (1 + 2)	4	5	
Jefatura de la Oficina de la Gobernatura del Estado	-	-	-	-	-	-
Secretaría de Gobierno	-	-	-	-	-	-
Secretaría de Hacienda	-	-	-	-	-	-
Secretaría de Desarrollo Económico y del Trabajo	-	-	-	-	-	-
Secretaría de Desarrollo Agropecuario	-	-	-	-	-	-
Secretaría de Obras Públicas	-	-	-	-	-	-
Secretaría de Educación	-	-	-	-	-	-
Secretaría de Salud	-	-	-	-	-	-
Secretaría de Administración	-	-	-	-	-	-
Secretaría de la Contraloría	-	-	-	-	-	-
Secretaría de Turismo y Cultura	-	-	-	-	-	-
Secretaría de Desarrollo Social	-	-	-	-	-	-
Secretaría de Desarrollo Sustentable	-	-	-	-	-	-
Secretaría de Movilidad y Transporte	-	-	-	-	-	-
Comisión Estatal de Seguridad Pública	-	-	-	-	-	-
Consejería Jurídica	-	-	-	-	-	-
Gastos Institucionales	-	-	-	-	-	-
Total del Gasto	-	-	-	-	-	-

Sistema para el Desarrollo Integral de la Familia del Estado de Morelos
Estado Analítico del Ejercicio del Presupuesto de Egresos
Clasificación Administrativa
Del 1 de enero al 31 de diciembre de 2020

Concepto	Egresos					Subejercicio
	Aprobado	Ampliaciones/ (Reducciones)	Modificado	Devengado	Pagado	
	1	2	3 = (1 + 2)	4	5	
Poder Ejecutivo	-	-	-	-	-	-
Poder Legislativo	-	-	-	-	-	-
Poder Judicial	-	-	-	-	-	-
Organismos Autónomos	-	-	-	-	-	-
Poder Ejecutivo de los Municipios	-	-	-	-	-	-
Total del Gasto	-	-	-	-	-	-

Sector Paraestatal del Gobierno del Estado de Morelos
Estado Analítico del Ejercicio del Presupuesto de Egresos
Clasificación Administrativa
Del 1 de enero al 31 de diciembre de 2020

Concepto	Egresos					Subejercicio
	Aprobado	Ampliaciones/ (Reducciones)	Modificado	Devengado	Pagado	
	1	2	3 = (1 + 2)	4	5	
Entidades Paraestatales y Fideicomisos No Empresariales y No Financieros	407,495,297	26,368,021	433,863,318	409,486,745	395,195,442	24,376,573
Instituciones Públicas de la Seguridad Social	-	-	-	-	-	-
Entidades Paraestatales Empresariales No Financieras con Participación Estatal Mayoritaria	-	-	-	-	-	-
Fideicomisos Empresariales No Financieros con Participación Estatal Mayoritaria	-	-	-	-	-	-
Entidades Paraestatales Empresariales Financieras Monetarias con Participación Estatal Mayoritaria	-	-	-	-	-	-
Entidades Paraestatales Empresariales Financieras No Monetarias con Participación Estatal Mayoritaria	-	-	-	-	-	-
Fideicomisos Financieros Públicos con Participación Estatal Mayoritaria	-	-	-	-	-	-
Total del Gasto	407,495,297	26,368,021	433,863,318	409,486,745	395,195,442	24,376,573

Concepto	Egresos					Subejercicio
	Aprobado	Ampliaciones/ (Reducciones)	Modificado	Devengado	Pagado	
Gasto No Etiquetado	191,629,500	17,751,389	209,380,889	185,004,316	171,543,718	24,376,573
Jefatura de la Oficina de la Gubernatura del Estado	-	-	-	-	-	-
Secretaría de Gobierno	-	-	-	-	-	-
Secretaría de Hacienda	-	-	-	-	-	-
Secretaría de Desarrollo Económico y del Trabajo	-	-	-	-	-	-
Secretaría de Desarrollo Agropecuario	-	-	-	-	-	-
Secretaría de Obras Públicas	-	-	-	-	-	-
Secretaría de Educación	-	-	-	-	-	-
Secretaría de Salud	-	-	-	-	-	-
Secretaría de Administración	-	-	-	-	-	-
Secretaría de la Contraloría	-	-	-	-	-	-
Secretaría de Turismo y Cultura	-	-	-	-	-	-
Secretaría de Desarrollo Social	-	-	-	-	-	-
Secretaría de Desarrollo Sustentable	-	-	-	-	-	-
Secretaría de Movilidad y Transporte	-	-	-	-	-	-
Comisión Estatal de Seguridad Pública	-	-	-	-	-	-
Consejería Jurídica	-	-	-	-	-	-
Gastos Institucionales	-	-	-	-	-	-
Poder Legislativo	-	-	-	-	-	-
Poder Judicial	-	-	-	-	-	-
Organismos Autónomos	-	-	-	-	-	-
Entidades Paraestatales y Fideicomisos No Empresariales y No Financieros	191,629,500	17,751,389	209,380,889	185,004,316	171,543,718	24,376,573
Entidades Paraestatales Empresariales No Financieras con Participación Estatal Mayoritaria	-	-	-	-	-	-
Poder Ejecutivo de los Municipios	-	-	-	-	-	-
Gasto Etiquetado	215,865,797	8,616,632	224,482,429	224,482,429	223,651,724	-
Jefatura de la Oficina de la Gubernatura del Estado	-	-	-	-	-	-
Secretaría de Gobierno	-	-	-	-	-	-
Secretaría de Hacienda	-	-	-	-	-	-
Secretaría de Desarrollo Económico y del Trabajo	-	-	-	-	-	-
Secretaría de Desarrollo Agropecuario	-	-	-	-	-	-
Secretaría de Obras Públicas	-	-	-	-	-	-
Secretaría de Educación	-	-	-	-	-	-
Secretaría de Salud	-	-	-	-	-	-
Secretaría de Administración	-	-	-	-	-	-
Secretaría de la Contraloría	-	-	-	-	-	-
Secretaría de Turismo y Cultura	-	-	-	-	-	-
Secretaría de Desarrollo Social	-	-	-	-	-	-
Secretaría de Desarrollo Sustentable	-	-	-	-	-	-
Secretaría de Movilidad y Transporte	-	-	-	-	-	-
Comisión Estatal de Seguridad Pública	-	-	-	-	-	-
Consejería Jurídica	-	-	-	-	-	-
Gastos Institucionales	-	-	-	-	-	-
Poder Legislativo	-	-	-	-	-	-
Poder Judicial	-	-	-	-	-	-
Organismos Autónomos	-	-	-	-	-	-
Entidades Paraestatales y Fideicomisos No Empresariales y No Financieros	215,865,797	8,616,632	224,482,429	224,482,429	223,651,724	-
Entidades Paraestatales Empresariales No Financieras con Participación Estatal Mayoritaria	-	-	-	-	-	-
Poder Ejecutivo de los Municipios	-	-	-	-	-	-
Total de Egresos	407,495,297	26,368,021	433,863,318	409,486,745	395,195,442	24,376,573



Sistema para el Desarrollo Integral de la Familia del Estado de Morelos
 Estado Analítico del Ejercicio del Presupuesto de Egresos
 Clasificación Funcional (Finalidad y Función)
 Del 1 de enero al 31 de diciembre de 2020
 (Pesos)



Concepto	Egresos					Subejercicio 6 = (3 - 4)
	Aprobado	Ampliaciones/ (Reducciones)	Modificado	Devengado	Pagado	
	1	2	3 = (1 + 2)	4	5	
Gobierno	-	-	-	-	-	-
Legislación	-	-	-	-	-	-
Justicia	-	-	-	-	-	-
Coordinación de la Política de Gobierno	-	-	-	-	-	-
Relaciones Exteriores	-	-	-	-	-	-
Asuntos Financieros y Hacendarios	-	-	-	-	-	-
Seguridad Nacional	-	-	-	-	-	-
Asuntos de Orden Público y de Seguridad Interior	-	-	-	-	-	-
Otros Servicios Generales	-	-	-	-	-	-
Desarrollo Social	407,495,297	26,368,021	433,863,318	409,486,745	395,195,442	24,376,573
Protección Ambiental	-	-	-	-	-	-
Vivienda y Servicios a la Comunidad	-	-	-	-	-	-
Salud	-	-	-	-	-	-
Recreación, Cultura y Otras Manifestaciones Sociales	-	-	-	-	-	-
Educación	-	-	-	-	-	-
Protección Social	407,495,297	26,368,021	433,863,318	409,486,745	395,195,442	24,376,573
Otros Asuntos Sociales	-	-	-	-	-	-
Desarrollo Económico	-	-	-	-	-	-
Asuntos Económicos, Comerciales y Laborales en General	-	-	-	-	-	-
Agropecuaria, Silvicultura, Pesca y Caza	-	-	-	-	-	-
Combustibles y Energía	-	-	-	-	-	-
Minería, Manufacturas y Construcción	-	-	-	-	-	-
Transporte	-	-	-	-	-	-
Comunicaciones	-	-	-	-	-	-
Turismo	-	-	-	-	-	-
Ciencia, Tecnología e Innovación	-	-	-	-	-	-
Otras Industrias y Otros Asuntos Económicos	-	-	-	-	-	-
Otras no Clasificadas en Funciones Anteriores	-	-	-	-	-	-
Transacciones de la Deuda Pública / Costo Financiero de la Deuda	-	-	-	-	-	-
Transferencias, Participaciones y Aportaciones entre Diferentes Niveles y Ordenes de Gobierno	-	-	-	-	-	-
Saneamiento del Sistema Financiero	-	-	-	-	-	-
Adeudos de Ejercicios Fiscales Anteriores	-	-	-	-	-	-
Total del Gasto	407,495,297	26,368,021	433,863,318	409,486,745	395,195,442	24,376,573



Sistema para el Desarrollo Integral de la Familia del Estado de Morelos
 Estado Analítico del Ejercicio del Presupuesto de Egresos Detallado - LDF
 Clasificación Funcional (Finalidad y Función)
 Del 1 de enero al 31 de diciembre de 2020
 (Pesos)



Concepto	Egresos					Subejercicio
	Aprobado	Ampliaciones/ (Reducciones)	Modificado	Devengado	Pagado	
Gasto No Etiquetado	191,629,500	17,751,389	209,380,889	185,004,316	171,543,718	24,376,573
<i>Gobierno</i>	-	-	-	-	-	-
Legislación	-	-	-	-	-	-
Justicia	-	-	-	-	-	-
Coordinación de la Política de Gobierno	-	-	-	-	-	-
Relaciones Exteriores	-	-	-	-	-	-
Asuntos Financieros y Hacendarios	-	-	-	-	-	-
Seguridad Nacional	-	-	-	-	-	-
Asuntos de Orden Público y de Seguridad Interior	-	-	-	-	-	-
Otros Servicios Generales	-	-	-	-	-	-
<i>Desarrollo Social</i>	<i>191,629,500</i>	<i>17,751,389</i>	<i>209,380,889</i>	<i>185,004,316</i>	<i>171,543,718</i>	<i>24,376,573</i>
Protección Ambiental	-	-	-	-	-	-
Vivienda y Servicios a la Comunidad	-	-	-	-	-	-
Salud	-	-	-	-	-	-
Recreación, Cultura y Otras Manifestaciones Sociales	-	-	-	-	-	-
Educación	-	-	-	-	-	-
Protección Social	191,629,500	17,751,389	209,380,889	185,004,316	171,543,718	24,376,573
Otros Asuntos Sociales	-	-	-	-	-	-
<i>Desarrollo Económico</i>	-	-	-	-	-	-
Asuntos Económicos, Comerciales y Laborales en Gral.	-	-	-	-	-	-
Agropecuaria, Silvicultura, Pesca y Caza	-	-	-	-	-	-
Combustibles y Energía	-	-	-	-	-	-
Minería, Manufacturas y Construcción	-	-	-	-	-	-
Transporte	-	-	-	-	-	-
Comunicaciones	-	-	-	-	-	-
Turismo	-	-	-	-	-	-
Ciencia, Tecnología e Innovación	-	-	-	-	-	-
Otras Industrias y Otros Asuntos Económicos	-	-	-	-	-	-
<i>Otras no Clasificadas en Funciones Anteriores</i>	-	-	-	-	-	-
Transacciones de la Deuda Pública / Costo Financiero de la Deuda	-	-	-	-	-	-
Transferencias, Participaciones y Aportaciones entre Diferentes Niveles y Ordenes de Gobierno	-	-	-	-	-	-
Saneamiento del Sistema Financiero	-	-	-	-	-	-
Adeudos de Ejercicios Fiscales Anteriores	-	-	-	-	-	-
Gasto Etiquetado	215,865,797	8,616,632	224,482,429	224,482,429	223,651,724	-
<i>Gobierno</i>	-	-	-	-	-	-
Legislación	-	-	-	-	-	-
Justicia	-	-	-	-	-	-
Coordinación de la Política de Gobierno	-	-	-	-	-	-
Relaciones Exteriores	-	-	-	-	-	-
Asuntos Financieros y Hacendarios	-	-	-	-	-	-
Seguridad Nacional	-	-	-	-	-	-
Asuntos de Orden Público y de Seguridad Interior	-	-	-	-	-	-
Otros Servicios Generales	-	-	-	-	-	-
<i>Desarrollo Social</i>	<i>215,865,797</i>	<i>8,616,632</i>	<i>224,482,429</i>	<i>224,482,429</i>	<i>223,651,724</i>	-
Protección Ambiental	-	-	-	-	-	-
Vivienda y Servicios a la Comunidad	-	-	-	-	-	-
Salud	-	-	-	-	-	-
Recreación, Cultura y Otras Manifestaciones Sociales	-	-	-	-	-	-
Educación	-	-	-	-	-	-
Protección Social	215,865,797	8,616,632	224,482,429	224,482,429	223,651,724	-
Otros Asuntos Sociales	-	-	-	-	-	-
<i>Desarrollo Económico</i>	-	-	-	-	-	-
Asuntos Económicos, Comerciales y Laborales en Gral.	-	-	-	-	-	-
Agropecuaria, Silvicultura, Pesca y Caza	-	-	-	-	-	-
Combustibles y Energía	-	-	-	-	-	-
Minería, Manufacturas y Construcción	-	-	-	-	-	-
Transporte	-	-	-	-	-	-
Comunicaciones	-	-	-	-	-	-
Turismo	-	-	-	-	-	-
Ciencia, Tecnología e Innovación	-	-	-	-	-	-
Otras Industrias y Otros Asuntos Económicos	-	-	-	-	-	-
<i>Otras no Clasificadas en Funciones Anteriores</i>	-	-	-	-	-	-
Transacciones de la Deuda Pública / Costo Financiero de la Deuda	-	-	-	-	-	-
Transferencias, Participaciones y Aportaciones entre Diferentes Niveles y Ordenes de Gobierno	-	-	-	-	-	-
Saneamiento del Sistema Financiero	-	-	-	-	-	-
Adeudos de Ejercicios Fiscales Anteriores	-	-	-	-	-	-
Total del Egresos	407,495,297	26,368,021	433,863,318	409,486,745	395,195,442	24,376,573



Sistema para el Desarrollo Integral de la Familia del Estado de Morelos
Estado Analítico del Ejercicio del Presupuesto de Egresos Detallado - LDF
Clasificación de Servicios Personales por Categoría
Del 1 de enero al 31 de diciembre de 2020
(Pesos)



Concepto	Egresos					Subejercicio
	Aprobado	Ampliaciones/ (Reducciones)	Modificado	Devengado	Pagado	
Gasto No Etiquetado	136,049,928	445,375	136,495,303	131,132,539	120,016,452	5,362,764
Personal Administrativo y de Servicio Público	136,049,928	445,375	136,495,303	131,132,539	120,016,452	5,362,764
Magisterio	-	-	-	-	-	-
Servicios de Salud	-	-	-	-	-	-
Personal Administrativo	-	-	-	-	-	-
Personal Médico, Paramédico y afín	-	-	-	-	-	-
Seguridad Pública	-	-	-	-	-	-
Gastos Asociados a la Implementación de Nuevas Leyes Fed. o Reformas a las Mismas	-	-	-	-	-	-
Nombre del Programa o Ley 1	-	-	-	-	-	-
Nombre del Programa o Ley 2	-	-	-	-	-	-
Sentencias Laborales Definitivas	-	-	-	-	-	-
Gasto Etiquetado	-	-	-	-	-	-
Personal Administrativo y de Servicio Público	-	-	-	-	-	-
Magisterio	-	-	-	-	-	-
Servicios de Salud	-	-	-	-	-	-
Personal Administrativo	-	-	-	-	-	-
Personal Médico, Paramédico y afín	-	-	-	-	-	-
Seguridad Pública	-	-	-	-	-	-
Gastos Asociados a la Implementación de Nuevas Leyes Fed. o Reformas a las Mismas	-	-	-	-	-	-
Nombre del Programa o Ley 1	-	-	-	-	-	-
Nombre del Programa o Ley 2	-	-	-	-	-	-
Sentencias Laborales Definitivas	-	-	-	-	-	-
Total del Gasto en Servicios Personales	136,049,928	445,375	136,495,303	131,132,539	120,016,452	5,362,764

Concepto	Egresos					
	Aprobado	Ampliaciones/ (Reducciones)	Modificado	Devengado	Pagado	Subejercicio
	1	2	3 = (1 + 2)	4	5	6 = (3 - 4)
Gasto Corriente	391,945,792	29,379,587	421,325,379	400,393,891	387,048,534	20,931,488
Gasto de Capital	1,098,937	6,061,488	7,160,425	3,715,340	2,799,857	3,445,085
Amortización de la Deuda y Disminución de Pasivos	-	-	-	-	-	-
Pensiones y Jubilaciones	14,450,568	(9,073,054)	5,377,514	5,377,514	5,347,051	-
Participaciones	-	-	-	-	-	-
Total del Gasto	407,495,297	26,368,021	433,863,318	409,486,745	395,195,442	24,376,573



Sistema para el Desarrollo Integral de la Familia del Estado de Morelos
Intereses de la Deuda
Del 1 de enero al 31 de diciembre de 2020
(Pesos)



Identificación de Crédito o Instrumento	Devengado	Pagado	
<p style="text-align: center; font-size: 24pt; border: 2px solid black; border-radius: 15px; padding: 10px;">NO APLICA</p>			
	Total de Intereses de Créditos Bancarios	-	-
	Otros Instrumentos de Deuda		
Total de Intereses de Otros Instrumentos de Deuda	-	-	
TOTAL	-	-	



Información Programática

CUENTA PÚBLICA
SISTEMA PARA EL DESARROLLO INTEGRAL DE LA
FAMILIA DEL ESTADO DE MORELOS
ENERO - DICIEMBRE

2020



Sistema para el Desarrollo Integral de la Familia del Estado de Morelos
Gasto por Categoría Programática
Del 1 de enero al 31 de diciembre de 2020
 (Pesos)



Concepto	Egresos					Subejercicio
	Aprobado	Ampliaciones/ (Reducciones)	Modificado	Devengado	Pagado	
	1	2	3 = (1 + 2)	4	5	6 = (3 - 4)
Programas						
Subsidios: Sector Social y Privado o Ent. Federativas y Municipios	-	-	-	-	-	-
Sujetos a Reglas de Operación	-	-	-	-	-	-
Otros Subsidios	-	-	-	-	-	-
Desempeño de las Funciones	191,629,500	17,751,389	209,380,889	185,004,316	171,543,718	24,376,573
Prestación de Servicios Públicos	191,629,500	17,751,389	209,380,889	185,004,316	171,543,718	24,376,573
Provisión de Bienes Públicos	-	-	-	-	-	-
Planeación, Seguimiento y Evaluación de Políticas Públicas	-	-	-	-	-	-
Promoción y Fomento	-	-	-	-	-	-
Regulación y Supervisión	-	-	-	-	-	-
Funciones de las Fuerzas Armadas (Únicamente Gobierno Federal)	-	-	-	-	-	-
Específicos	-	-	-	-	-	-
Proyectos de Inversión	-	-	-	-	-	-
Administrativos y de Apoyo	-	-	-	-	-	-
Apoyo al Proceso Presupuestario y para Mejorar la Eficiencia Institucional	-	-	-	-	-	-
Apoyo a la Función Pública y al Mejoramiento de la Gestión	-	-	-	-	-	-
Operaciones Ajenas	-	-	-	-	-	-
Compromisos	-	-	-	-	-	-
Obligaciones de Cumplimiento de Resolución Jurisdiccional	-	-	-	-	-	-
Desastres Naturales	-	-	-	-	-	-
Obligaciones	-	-	-	-	-	-
Pensiones y Jubilaciones	-	-	-	-	-	-
Aportaciones a la Seguridad Social	-	-	-	-	-	-
Aportaciones a Fondos de Estabilización	-	-	-	-	-	-
Aportaciones a Fondos de Inversión y Reestructura de Pensiones	-	-	-	-	-	-
Programas de Gasto Federalizado (Gobierno Federal)	215,865,797	8,616,632	224,482,429	224,482,429	223,651,724	-
Gasto Federalizado	215,865,797	8,616,632	224,482,429	224,482,429	223,651,724	-
Participaciones a Entidades Federativas y Municipios	-	-	-	-	-	-
Costo financiero, deuda o apoyos a deudores y ahorradores de la banca	-	-	-	-	-	-
Adeudos de ejercicios fiscales anteriores	-	-	-	-	-	-
Total del Gasto	407,495,297	26,368,021	433,863,318	409,486,745	395,195,442	24,376,573



Sistema para el Desarrollo Integral de la Familia del Estado de Morelos
Indicadores de Postura Fiscal
Del 1 de enero al 31 de diciembre de 2020
(Pesos)



Concepto	Estimado	Devengado	Pagado ³
I. Ingresos Presupuestarios (I=1+2)	407,495,297	409,478,497	409,478,497
1. Ingresos del Gobierno de la Entidad Federativa 1	178,287,000	177,548,668	177,548,668
2. Ingresos del Sector Paraestatal 1	229,208,297	231,929,829	231,929,829
II. Egresos Presupuestarios (II=3+4)	407,495,297	409,486,745	395,195,442
3. Egresos del Gobierno de la Entidad Federativa 2	-	-	-
4. Egresos del Sector Paraestatal 2	407,495,297	409,486,745	395,195,442
III. Balance Presupuestario (Superávit o Déficit) (III = I - II)	-	(8,248)	14,283,055

Concepto	Estimado	Devengado	Pagado ³
III. Balance presupuestario (Superávit o Déficit)	-	(8,248)	14,283,055
IV. Intereses, Comisiones y Gastos de la Deuda	-	-	-
V. Balance Primario (Superávit o Déficit) (V= III - IV)	-	(8,248)	14,283,055

Concepto	Estimado	Devengado	Pagado ³
A. Financiamiento	-	-	-
B. Amortización de la deuda	-	-	-
C. Endeudamiento ó desendeudamiento (C = A - B)	-	-	-

1 Los Ingresos que se presentan son los ingresos presupuestarios totales sin incluir los ingresos por financiamientos. Los Ingresos del Gobierno de la Entidad Federativa corresponden a los del Poder Ejecutivo, Legislativo Judicial y Autónomos.

2 Los egresos que se presentan son los egresos presupuestarios totales sin incluir los egresos por amortización. Los egresos del Gobierno de la Entidad Federativa corresponden a los del Poder Ejecutivo, Legislativo, Judicial y Órganos Autónomos.

3 Para Ingresos se reportan los ingresos recaudados; para egresos se reportan los egresos pagados.



Anexos

CUENTA PÚBLICA
SISTEMA PARA EL DESARROLLO INTEGRAL DE LA
FAMILIA DEL ESTADO DE MORELOS
ENERO - DICIEMBRE

2020



Sistema para el Desarrollo Integral de la Familia del Estado de Morelos
 Relación de Bienes Inmuebles que Componen su Patrimonio
 Al 31 de diciembre de 2020



Código	Descripción del Bien Inmueble	Valor en libros
	EDIFICIOS NO HABITACIONALES	
1100-16-006-033	CENTRO DE ATENCIÓN AL MENOR (1) CAM	2,337,367
1100-16-006-034	CENTRO DE ATENCIÓN AL MENOR (2) CAM	1,072,000
1100-03-007-004	CENTRO REHABILITACIÓN INTEGRAL CUERNAVACA	7,070,940
2101-01-009-023	C.A.I.C. "GOTITA DE GENTE"	390,346
	TERRENOS	
1100-16-002-167	TERRENO 1,027 M2	1,224,810
1100-33-037-177	TERRENO 3,090 M2	4,083,800
1100-33-037-272	TERRENOS,998.13 M2	3,359,050

Clave	Fondo, Programa o Convenio	Datos de la Cuenta Bancaria	
		Institución Bancaria	Número de Cuenta

NO APLICA



MORELOS
2018 - 2024



Universidad Politécnica del Estado de Morelos

CUENTA PÚBLICA CONSOLIDADA
ENTIDADES PARAESTATALES
ENERO - DICIEMBRE

2020



Upemor
Universidad **Politécnica**

Introducción

CUENTA PÚBLICA
UNIVERSIDAD POLITÉCNICA DEL ESTADO DE MORELOS
ENERO - DICIEMBRE

2020

INTRODUCCIÓN

CREACIÓN E HISTORIA

Mediante decreto número 288 publicado el día 7 de julio de 2004 en el periódico oficial “tierra y libertad” órgano del Gobierno libre y soberano del Estado de Morelos, se crea la Universidad Politécnica del Estado de Morelos como un organismo público descentralizado del Gobierno del Estado de Morelos, con personalidad jurídica y patrimonio propios, con el objeto de formar profesionistas integrales; potencializando sus competencias, fortaleciendo los valores institucionales y contribuyendo al desarrollo de los diversos sectores de la sociedad.

La Universidad mediante convenios de colaboración denominados peso a peso, recibe recursos federales y estatales así como también genera ingresos propios; tiene como domicilio Boulevard Cuauhnáhuac no. 566 Col. Lomas del Texcal en la ciudad de Jiutepec, Morelos, este Organismo forma parte del sistema nacional de educación y sus principales valores de actuación son la honestidad, la responsabilidad, la solidaridad y la actitud positiva hacia la vida.

ORGANIZACIÓN Y OBJETO SOCIAL

Misión

Formar profesionistas integrales; potencializando sus competencias, fortaleciendo los valores institucionales y contribuyendo al desarrollo de los diversos sectores de la sociedad.

Visión

Ser la primera opción de educación superior en los programas de ingeniería, licenciatura, posgrado y educación continua, ofertados con estándares de calidad, basados en el modelo de gestión de competencias, posicionándonos como referente en Morelos en investigación y generación de conocimientos.

Política de Calidad:

Somos una institución de educación pública de educación superior comprometida con la formación de profesionistas mediante la generación, aplicación y difusión del conocimiento, la investigación aplicada y la cultura; con una visión de mejora continua, asegurando el cumplimiento de la normatividad y los requisitos aplicables.



Upemor
Universidad **Politécnica**

Información Contable

CUENTA PÚBLICA
UNIVERSIDAD POLITÉCNICA DEL ESTADO DE MORELOS
ENERO - DICIEMBRE

2020

Concepto	2020	2019	Concepto	2020	2019
INGRESOS Y OTROS BENEFICIOS			GASTOS Y OTRAS PÉRDIDAS		
<i>Ingresos de la Gestión</i>	21,720,320	21,691,247	<i>Gastos de Funcionamiento</i>	77,332,037	77,299,160
Impuestos	-	-	Servicios Personales	58,925,048	55,830,166
Cuotas y Aportaciones de Seguridad Social	-	-	Materiales y Suministros	2,335,758	3,108,501
Contribuciones de Mejoras	-	-	Servicios Generales	16,071,231	18,360,493
Derechos	-	-		-	-
Productos	-	-	<i>Transferencias, Asignaciones, Subsidios y Otras Ayudas</i>	-	-
Aprovechamientos	-	-	Transferencias Internas y Asignaciones al Sector Público	-	-
Ingresos por Venta de Bienes y Prestación de Servicios	21,720,320	21,691,247	Transferencias al Resto del Sector Público	-	-
			Subsidios y Subvenciones	-	-
<i>Participaciones, Aportaciones, Convenios, Incentivos Derivados de la Colaboración Fiscal, Fondos Distintos de Aportaciones, Transferencias, Asignaciones, Subsidios y Subvenciones, y Pensiones y Jubilaciones</i>	64,750,118	65,076,092	Ayudas Sociales	-	-
Participaciones, Aportaciones, Convenios, Incentivos Derivados de la Colaboración Fiscal y Fondos Distintos de Aportaciones	-	-	Pensiones y Jubilaciones	-	-
Transferencias, Asignaciones, Subsidios y Subvenciones, y Pensiones y Jubilaciones	64,750,118	65,076,092	Transferencias a Fideicomisos, Mandatos y Contratos Análogos	-	-
			Transferencias a la Seguridad Social	-	-
			Donativos	-	-
			Transferencias al Exterior	-	-
Otros Ingresos y Beneficios	320,313	716,440	Participaciones y Aportaciones	-	-
Ingresos Financieros	141,762	225,567	Participaciones	-	-
Incremento por Variación de Inventarios	-	-	Aportaciones	-	-
Disminución del Exceso de Estimaciones por Pérdida o Deterioro u Obsolescencia	-	-	Convenios	-	-
Disminución del Exceso de Provisiones	-	-	Intereses, Comisiones y Otros Gastos de la Deuda Pública	-	-
Otros Ingresos y Beneficios Varios	178,551	490,873	Intereses de la Deuda Pública	-	-
			Comisiones de la Deuda Pública	-	-
			Gastos de la Deuda Pública	-	-
			Costo por Coberturas	-	-
			Apoyos Financieros	-	-
Total de Ingresos y Otros Beneficios	86,790,751	87,483,779	Otros Gastos y Pérdidas Extraordinarias	5,150,363	2,565,820
			Estimaciones, Depreciaciones, Deterioros, Obsolescencia y Amortizaciones	-	-
			Provisiones	-	-
			Disminución de Inventarios	-	-
			Aumento por Insuficiencia de Estimaciones por Pérdida o Deterioro u Obsolescencia	-	-
			Aumento por Insuficiencia de Provisiones	-	-
			Otros Gastos	5,150,363	2,565,820
			Inversión Pública	-	-
			Inversión Pública no Capitalizable	-	-
			Total de Gastos y Otras Pérdidas	82,482,400	79,864,980
			Resultados del Ejercicio (Ahorro/Desahorro)	4,308,351	7,618,799

Bajo protesta de decir verdad declaramos que los Estados Financieros y sus Notas son razonablemente correctos y responsabilidad del emisor.

CONCEPTO	Año	
	2020	2019
ACTIVO		
Activo Circulante		
Derechos y Equivalentes	7,356,048	13,376,011
Derechos a Recibir Efectivo o Equivalentes	5,023,893	3,090,124
Derechos a Recibir Bienes o Servicios	-	500,192
Inventarios	-	-
Almacenes	-	-
Estimación por Pérdida o Deterioro de Activos Circulantes	-	-
Otros Activos Circulantes	97,527	97,527
Total de Activos Circulantes	12,477,468	17,063,854
Activo No Circulante		
Inversiones Financieras a Largo Plazo	-	-
Derechos a Recibir Efectivo o Equivalentes a Largo Plazo	-	-
Bienes Inmuebles, Infraestructura y Construcciones en Proceso	523,087,867	100,672,483
Bienes Muebles	96,461,044	87,274,977
Activos Intangibles	1,784,377	1,739,897
Depreciación, Deterioro y Amortización Acumulada de Bienes	(104,337,337)	(94,184,297)
Activos Diferidos	-	-
Estimación por Pérdida o Deterioro de Activos no Circulantes	-	-
Otros Activos no Circulantes	-	-
Total de Activos No Circulantes	516,995,951	95,503,060
Total del Activo	529,473,419	112,566,914
PASIVO		
Pasivo Circulante		
Cuentas por Pagar a Corto Plazo	-	-
Documentos por Pagar a Corto Plazo	-	-
Porción a Corto Plazo de la Deuda Pública a Largo Plazo	-	-
Títulos y Valores a Corto Plazo	-	-
Pasivos Diferidos a Corto Plazo	-	-
Fondos y Bienes de Terceros en Garantía y/o Administración a Corto Plazo	-	-
Provisiones a Corto Plazo	-	-
Otros Pasivos a Corto Plazo	-	-
Total de Pasivos Circulantes	5,952,582	6,482,719
Pasivo No Circulante		
Cuentas por Pagar a Largo Plazo	-	-
Documentos por Pagar a Largo Plazo	-	-
Deuda Pública a Largo Plazo	-	-
Pasivos Diferidos a Largo Plazo	-	-
Fondos y Bienes de Terceros en Garantía y/o en Administración a Largo Plazo	-	-
Provisiones a Largo Plazo	-	-
Total de Pasivos No Circulantes	5,952,582	6,482,719
Total del Pasivo	516,995,950	95,503,060
HACIENDA PÚBLICA / PATRIMONIO		
Hacienda Pública / Patrimonio Contribuido		
Aportaciones	194,371,049	186,717,287
Donaciones de Capital	426,962,238	2,970,070
Actualización de la Hacienda Pública / Patrimonio	(104,337,337)	(94,184,297)
Hacienda Pública / Patrimonio Generado	6,524,887	10,581,135
Resultados del Ejercicio (Ahorro / Desahorro)	4,308,351	7,618,799
Resultados de Ejercicios Anteriores	2,16,536	947,093
Revalúos	-	-
Reservas	2,000,000	2,015,243
Rectificaciones de Resultados de Ejercicios Anteriores	-	-
Exceso o Insuficiencia en la Actualización de la Hacienda Pública / Patrimonio	-	-
Resultado por Posición Monetaria	-	-
Resultado por Tenencia de Activos no Monetarios	-	-
Total Hacienda Pública / Patrimonio	523,520,837	106,084,195
Total del Pasivo y Hacienda Pública / Patrimonio	529,473,419	112,566,914

Bajo protesta de decir verdad declaramos que los Estados Financieros y sus Notas son razonablemente correctos y responsabilidad del emisor.

CONCEPTO	31 de diciembre 2020	31 de diciembre 2019	CONCEPTO	31 de diciembre 2020	31 de diciembre 2019
ACTIVO			PASIVO		
Activo Circulante			Activo Circulante		
Efectivo y Equivalentes	7,356,048	13,376,011	Cuentas por Pagar a Corto Plazo	5,952,582	6,482,719
Efectivo	-	-	Servicios Personales por Pagar a Corto Plazo	2,438,603	3,097,488
Bancos/Tesorería	7,356,048	13,376,011	Proveedores por Pagar a Corto Plazo	2,162,194	1,243,835
Bancos/Dependencias y Otros	-	-	Contratistas por Obras Públicas por Pagar a Corto Plazo	-	-
Inversiones Temporales (Hasta 3 meses)	-	-	Participaciones y Aportaciones por Pagar a Corto Plazo	-	-
Fondos con Afectación Específica	-	-	Transferencias Otorgadas por Pagar a Corto Plazo	-	-
Depósitos de Fondos de Terceros en Garantía y/o Admón.	-	-	Int., Comisiones y Otros Gastos de la Deuda Púb. por Pagar a Corto Plazo	-	-
Otros Efectivos y Equivalentes	-	-	Retenciones y Contribuciones por Pagar a Corto Plazo	1,247,886	1,918,732
			Devoluciones de la Ley de Ingresos por Pagar a Corto Plazo	-	-
Derechos a Recibir Efectivo o Equivalentes	5,023,893	3,090,124	Otras Cuentas por Pagar a Corto Plazo	103,899	222,664
Inversiones Financieras de Corto Plazo	2,611,129	2,886,050			
Cuentas por Cobrar a Corto Plazo	2,372,169	180,536	Documentos por Pagar a Corto Plazo	-	-
Deudores Diversos por Cobrar a Corto Plazo	25,538	23,538	Documentos Comerciales por Pagar a Corto Plazo	-	-
Ingresos por Recuperar a Corto Plazo	15,057	-	Documentos con Contratistas por Obras Púb. por Pagar a Corto Plazo	-	-
Deudores por Anticipos de la Tesorería a Corto Plazo	-	-	Otros Documentos por Pagar a Corto Plazo	-	-
Préstamos Otorgados a Corto Plazo	-	-			
Otros Derechos a Recibir Efectivo o Equiv. a Corto Plazo	-	-	Porción a Corto Plazo de la Deuda Pública a Largo Plazo	-	-
			Porción a Corto Plazo de la Deuda Pública	-	-
Derechos a Recibir Bienes o Servicios	500,192	500,192	Porción a Corto Plazo de Arrendamiento Financiero	-	-
Ant. a Proveedores por Adq. de Bienes y Prest. de Serv. a Corto Plazo	-	-			
Ant. a Proveedores por Adq. de Bienes Imm. y Muebles a Corto Plazo	-	-	Títulos y Valores a Corto Plazo	-	-
Ant. a Proveedores por Adq. de Bienes Intangibles a Corto Plazo	-	-			
Anticipo a Contratistas por Obras Públicas a Corto Plazo	-	-	Pasivos Diferidos a Corto Plazo	-	-
Otros Derechos a Recibir Bienes o Servicios a Corto Plazo	-	-	Ingresos Cobrados por Adelantado a Corto Plazo	-	-
			Intereses Cobrados por Adelantado a Corto Plazo	-	-
Inventarios	-	-	Otros Pasivos Diferidos a Corto Plazo	-	-
Inventario de Mercancías para Venta	-	-			
Inventario de Mercancías Terminadas	-	-	Fondos y Bienes de Terceros en Garantía y/o Admón. a C. P.	-	-
Inventario de Mercancías en Proceso de Elaboración	-	-	Fondos en Garantía a Corto Plazo	-	-
Inventario de Materias Primas, Mat. y Suministros para Producción	-	-	Fondos en Administración a Corto Plazo	-	-
Bienes en Tránsito	-	-	Fondos Contingentes a Corto Plazo	-	-
			Fondos de Fideicomisos, Mandatos y Contratos Análogos a Corto Plazo	-	-
Almacenes	-	-	Otros Fondos de Terceros en Garantía y/o Administración a Corto Plazo	-	-
			Valores y Bienes en Garantía a Corto Plazo	-	-
Estimación por Pérdida o Deterioro de Activos Circulantes	-	-			
Est. para Ctas. Incobrables por Derechos a Recibir Efectivo o Equiv.	-	-	Provisiones a Corto Plazo	-	-
Estimación por Deterioro de Inventarios	-	-	Provisión para Demandas y Juicios a Corto Plazo	-	-
			Provisión para Contingencias a Corto Plazo	-	-
Otros Activos Circulantes	97,527	97,527	Otras Provisiones a Corto Plazo	-	-
Valores en Garantía	97,527	97,527			
Bienes en Garantía (excluye depósitos de fondos)	-	-	Otros Pasivos a Corto Plazo	-	-
Bienes Deriv. de Embargos, Decom., Aseguramientos y Dación en Pago	-	-	Ingresos por Clasificar	-	-
Adquisición con Fondos de Terceros	-	-	Recaudación por Participar	-	-
			Otros Pasivos Circulantes	-	-
Total de Activos Circulantes	12,477,468	17,063,854	Total de Pasivos Circulantes	5,952,582	6,482,719

CONCEPTO	31 de diciembre 2020	31 de diciembre 2019	CONCEPTO	31 de diciembre 2020	31 de diciembre 2019
Activo No Circulante			Pasivo No Circulante		
Inversiones Financieras a Largo Plazo	-	-	Cuentas por Pagar a Largo Plazo	-	-
Derechos a Recibir Efectivo o Equivalentes a Largo Plazo	-	-	Documentos por Pagar a Largo Plazo	-	-
Bienes Inmuebles, Infraestructura y Const. en Proceso	523,087,867	100,672,483	Deuda Pública a Largo Plazo	-	-
Bienes Muebles	96,461,044	87,274,977	Pasivos Diferidos a Largo Plazo	-	-
Activos Intangibles	1,784,377	1,739,897	Fdos. y Bienes de Terceros en Garantía y/o en Admón. a L.P.	-	-
Depreciación, Deterioro y Amortización Acumulada de Bienes	(104,337,337)	(94,184,297)	Provisiones a Largo Plazo	-	-
Activos Diferidos	-	-	Total de Pasivos No Circulantes	-	-
Estimación por Pérdida o Deterioro de Activos no Circulantes	-	-	Total del Pasivo	5,952,582	6,482,719
Otros Activos no Circulantes	-	-			
Total de Activos No Circulantes	516,995,951	95,503,060	HACIENDA PÚBLICA / PATRIMONIO		
			Hacienda Pública / Patrimonio Contribuido	516,995,950	95,503,060
			Aportaciones	194,371,049	186,717,287
			Donaciones de Capital	426,962,238	2,970,070
			Actualización de la Hacienda Pública / Patrimonio	(104,337,337)	(94,184,297)
			Hacienda Pública / Patrimonio Generado	6,524,887	10,581,135
			Resultados del Ejercicio (Ahorro / Desahorro)	4,308,351	7,618,799
			Resultados de Ejercicios Anteriores	216,536	947,093
			Revalúos	-	-
			Reservas	2,000,000	2,015,243
			Rectificaciones de Resultados de Ejercicios Anteriores	-	-
			Exceso o Insuficiencia en la Actualización de la Hacienda Pública / Patrimonio	-	-
			Resultado por Posición Monetaria	-	-
			Resultado por Tenencia de Activos no Monetarios	-	-
			Total Hacienda Pública / Patrimonio	523,520,837	106,084,195
			Total del Pasivo y Hacienda Pública / Patrimonio	529,473,419	112,566,914

Bajo protesta de decir verdad declaramos que los Estados Financieros y sus Notas son razonablemente correctos y responsabilidad del emisor.

Concepto	Origen	Aplicación	Concepto	Origen	Aplicación
ACTIVO	16,673,195	433,579,700	PASIVO		530,137
Activo Circulante	6,520,155	1,933,769	Pasivo Circulante		530,137
Efectivo y Equivalentes	6,019,963	-	Cuentas por Pagar a Corto Plazo		530,137
Derechos a Recibir Efectivo o Equivalentes	-	1,933,769	Documentos por Pagar a Corto Plazo		-
Derechos a Recibir Bienes o Servicios	500,192	-	Porción a Corto Plazo de la Deuda Pública a Largo Plazo		-
Inventarios	-	-	Títulos y Valores a Corto Plazo		-
Almacenes	-	-	Pasivos Diferidos a Corto Plazo		-
Estimación por Pérdida o Deterioro de Activos Circulantes	-	-	Fdos. y Bienes de Terceros en Garantía y/o Admón. a C. P.		-
Otros Activos Circulantes	-	-	Provisiones a Corto Plazo		-
			Otros Pasivos a Corto Plazo		-
Activo No Circulante	10,153,040	431,645,931	Pasivo No Circulante		
Inversiones Financieras a Largo Plazo	-	-	Cuentas por Pagar a Largo Plazo		-
Derechos a Recibir Efectivo o Equivalentes a Largo Plazo	-	-	Documentos por Pagar a Largo Plazo		-
Bienes Inmuebles, Infraestructura y Constr. en Proceso	-	422,415,384	Deuda Pública a Largo Plazo		-
Bienes Muebles	-	9,186,067	Pasivos Diferidos a Largo Plazo		-
Activos Intangibles	-	44,480	Fdos. y Bienes de Terceros en Garantía y/o Admón. a L. P.		-
Depreciación, Deterioro y Amort. Acumulada de Bienes	10,153,040	-	Provisiones a Largo Plazo		-
Activos Diferidos	-	-			
Est. por Pérdida o Deterioro de Activos no Circulantes	-	-	HACIENDA PÚBLICA / PATRIMONIO	431,645,930	14,209,288
Otros Activos no Circulantes	-	-	Hacienda Pública / Patrimonio Contribuido	431,645,930	10,153,040
			Aportaciones	7,653,762	-
			Donaciones de Capital	423,992,168	-
			Actualización de la Hacienda Pública / Patrimonio	-	10,153,040
			Hacienda Pública / Patrimonio Generado		4,056,248
			Resultados del Ejercicio (Ahorro / Desahorro)	-	3,310,448
			Resultados de Ejercicios Anteriores	-	730,557
			Revalúos	-	-
			Reservas	-	15,243
			Rectificaciones de Resultados de Ejercicios Anteriores	-	-
			Exceso o Insuficiencia en la Actualización de la Hacienda Pública / Patrimonio		
			Resultado por Posición Monetaria	-	-
			Resultado por Tenencia de Activos no Monetarios	-	-

Bajo protesta de decir verdad declaramos que los Estados Financieros y sus Notas son razonablemente correctos y responsabilidad del emisor.

Concepto	Saldo Inicial	Cargos del	Abonos del	Saldo Final	Variación del
	1	Período 2	Período 3	4 = (1 + 2 - 3)	Período (4 - 1)
ACTIVO	112,566,914	727,783,288	310,876,783	529,473,419	416,906,505
<i>Activo Circulante</i>	<i>17,063,854</i>	<i>294,575,327</i>	<i>299,161,713</i>	<i>12,477,468</i>	<i>(4,586,386)</i>
Efectivo y Equivalentes	13,376,011	190,094,675	196,114,638	7,356,048	(6,019,963)
Derechos a Recibir Efectivo o Equivalentes	3,090,124	103,955,849	102,022,080	5,023,893	1,933,769
Derechos a Recibir Bienes o Servicios	500,192	-	500,192	-	(500,192)
Inventarios	-	-	-	-	-
Almacenes	-	-	-	-	-
Estimación por Pérdida o Deterioro de Activos Circulantes	-	-	-	-	-
Otros Activos Circulantes	97,527	524,803	524,803	97,527	-
Activo No Circulante	95,503,060	433,207,961	11,715,070	516,995,951	421,492,891
Inversiones Financieras a Largo Plazo	-	-	-	-	-
Derechos a Recibir Efectivo o Equivalentes a Largo Plazo	-	-	-	-	-
Bienes Inmuebles, Infraestructura y Constr. en Proceso	100,672,483	422,415,384	-	523,087,867	422,415,384
Bienes Muebles	87,274,977	9,718,412	532,345	96,461,044	9,186,067
Activos Intangibles	1,739,897	44,480	-	1,784,377	44,480
Depreciación, Deterioro y Amort. Acumulada de Bienes	(94,184,297)	1,029,685	11,182,725	(104,337,337)	(10,153,040)
Activos Diferidos	-	-	-	-	-
Est. por Pérdida o Deterioro de Activos no Circulantes	-	-	-	-	-
Otros Activos no Circulantes	-	-	-	-	-

Bajo protesta de decir verdad declaramos que los Estados Financieros y sus Notas son razonablemente correctos y responsabilidad del emisor.

Denominación de las Deudas	Moneda de Contratación	Institución o País Acreedor	Saldo Inicial del Periodo	Saldo Final del Periodo
DEUDA PÚBLICA				
Corto Plazo				
Deuda Interna	Pesos		-	-
Instituciones de Crédito			-	-
Títulos y Valores			-	-
Arrendamientos Financieros			-	-
Deuda Externa	Pesos		-	-
Organismos Financieros Internacionales			-	-
Deuda Bilateral			-	-
Títulos y Valores			-	-
Arrendamientos Financieros			-	-
<i>Subtotal a Corto Plazo</i>			-	-
Largo Plazo				
Deuda Interna	Pesos		-	-
Instituciones de Crédito			-	-
Títulos y Valores			-	-
Arrendamientos Financieros			-	-
Deuda Externa	Pesos		-	-
Organismos Financieros Internacionales			-	-
Deuda Bilateral			-	-
Títulos y Valores			-	-
Arrendamientos Financieros			-	-
<i>Subtotal a Largo Plazo</i>			-	-
Otros Pasivos			6,482,719	5,952,582
Total Deuda y Otros Pasivos			6,482,719	5,952,582

Bajo protesta de decir verdad declaramos que los Estados Financieros y sus Notas son razonablemente correctos y responsabilidad del emisor.

Denominación de la Deuda Pública y Otros Pasivos	Saldo al 31 de Diciembre de 2019	Disposiciones del Periodo	Amortizaciones del Periodo	Revaluaciones, Reclasificaciones y Otros Ajustes	Saldo Final del Periodo	Pago de Intereses del Periodo	Pago de Comisiones y demás costos asociados durante el Periodo
Deuda Pública	-	-	-	-	-	-	-
<i>Corto Plazo</i>	-	-	-	-	-	-	-
<i>Instituciones de Crédito</i>	-	-	-	-	-	-	-
<i>Titulos y Valores</i>	-	-	-	-	-	-	-
<i>Arrendamientos Financieros</i>	-	-	-	-	-	-	-
<i>Largo Plazo</i>	-	-	-	-	-	-	-
<i>Instituciones de Crédito</i>	-	-	-	-	-	-	-
<i>Titulos y Valores</i>	-	-	-	-	-	-	-
<i>Arrendamientos Financieros</i>	-	-	-	-	-	-	-
Otros Pasivos	6,482,719	-	-	-	5,952,582	-	-
Total de la Deuda Pública y Otros Pasivos	6,482,719	-	-	-	5,952,582	-	-
Deuda Contingente¹ (Informativo)							
Deuda Contingente 1	-	-	-	-	-	-	-
Deuda Contingente 2	-	-	-	-	-	-	-
Deuda Contingente xx	-	-	-	-	-	-	-
Valor de Instrumentos Bono Cupón Cero²							
Instrumento Bono Cupón Cero 1	-	-	-	-	-	-	-
Instrumento Bono Cupón Cero 2	-	-	-	-	-	-	-
Instrumento Bono Cupón Cero 3	-	-	-	-	-	-	-

1 Se refiere a cualquier Financiamiento sin fuente o garantía de pago definida, que sea asumida de manera solidaria o subsidiaria por las Entidades Federativas con sus Municipios, organismos descentralizados y empresas de participación estatal mayoritaria y fideicomisos, locales o municipales, y por los Municipios con sus respectivos organismos descentralizados y empresas de participación municipal mayoritaria.

2 Se refiere al valor del Bono Cupón Cero que respalda el pago de los créditos asociados al mismo (Activo).

Obligaciones a Corto Plazo	Monto Contratado	Plazo Pactado	Tasa de Interés	Comisiones y Costos Relacionados	Tasa Efectiva
Obligaciones a Corto Plazo (Informativo)					
Crédito 1	-	-	-	-	-
Crédito 2	-	-	-	-	-
Crédito xx	-	-	-	-	-

Bajo protesta de decir verdad declaramos que los Estados Financieros y sus Notas son razonablemente correctos y responsabilidad del emisor.

Denominación de las Obligaciones Diferentes de Financiamiento	Fecha del Contrato	Fecha de inicio de operación del proyecto	Fecha de vencimiento	Monto de la inversión pactado	Plazo pactado	Monto promedio mensual del pago de la contraprestación	Monto pagado de la inversión al 31 de diciembre de 2020	Monto pagado de la inversión actualizado al 31 de diciembre de 2020	Saldo pendiente por pagar de la inversión al 31 de diciembre de 2020
Asociaciones Público Privadas (APP' s)				-		-	-	-	-
APP 1				-		-	-	-	-
APP 2				-		-	-	-	-
APP 3				-		-	-	-	-
APP xx				-		-	-	-	-
Otros Instrumentos				-		-	-	-	-
Otro Instrumento 1				-		-	-	-	-
Otro Instrumento 2				-		-	-	-	-
Otro Instrumento 3				-		-	-	-	-
Otro Instrumento xx				-		-	-	-	-
Total de Obligaciones Diferentes de Financiamiento				-		-	-	-	-

NO APLICA

Bajo protesta de decir verdad declaramos que los Estados Financieros y sus Notas son razonablemente correctos y responsabilidad del emisor.

Concepto	Hacienda Pública/ Patrimonio Contribuido	Hacienda Pública/ Patrimonio Generado de Ejercicios Anteriores	Hacienda Pública/ Patrimonio Generado del Ejercicio	Exceso o Insuficiencia en la Actualización de la Hacienda Pública / Patrimonio	TOTAL
Hacienda Pública / Patrimonio Contribuido Neto de 2019	95,503,060	-	-	-	95,503,060
Aportaciones	186,717,287	-	-	-	186,717,287
Donaciones de Capital	2,970,070	-	-	-	2,970,070
Actualización de la Hacienda Pública / Patrimonio	(94,184,297)	-	-	-	(94,184,297)
Hacienda Pública / Patrimonio Generado Neto de 2019	-	2,962,336	7,618,799	-	10,581,135
Resultados del Ejercicio (Ahorro / Desahorro)	-	-	7,618,799	-	7,618,799
Resultados de Ejercicios Anteriores	-	947,093	-	-	947,093
Revalúos	-	-	-	-	-
Reservas	-	2,015,243	-	-	2,015,243
Rectificaciones de Resultados de Ejercicios Anteriores	-	-	-	-	-
Exceso o Insuficiencia en la Actualización de la Hacienda Pública / Patrimonio Neto de 2019	-	-	-	-	-
Resultado por Posición Monetaria	-	-	-	-	-
Resultado por Tenencia de Activos no Monetarios	-	-	-	-	-
Hacienda Pública / Patrimonio Neto Final de 2019	95,503,060	2,962,336	7,618,799	-	106,084,195
Cambios en la Hacienda Pública / Patrimonio Contribuido Neto de 2020	421,492,890	-	-	-	421,492,890
Aportaciones	7,653,762	-	-	-	7,653,762
Donaciones de Capital	423,992,168	-	-	-	423,992,168
Actualización de la Hacienda Pública / Patrimonio	(10,153,040)	-	-	-	(10,153,040)
Variaciones de la Hacienda Pública / Patrimonio Generado Neto de 2020	-	(730,557)	(3,325,691)	-	(4,056,248)
Resultados del Ejercicio (Ahorro / Desahorro)	-	-	4,308,351	-	4,308,351
Resultados de Ejercicios Anteriores	-	(730,557)	(7,618,799)	-	(8,349,356)
Revalúos	-	-	-	-	-
Reservas	-	-	(15,243)	-	(15,243)
Rectificaciones de Resultados de Ejercicios Anteriores	-	-	-	-	-
Cambios en el Exceso o Insuficiencia en la Actualización de la Hacienda Pública / Patrimonio Neto de 2020	-	-	-	-	-
Resultado por Posición Monetaria	-	-	-	-	-
Resultado por Tenencia de Activos no Monetarios	-	-	-	-	-
Hacienda Pública / Patrimonio Neto Final de 2020	516,995,950	2,231,779	4,293,108	-	523,520,837

Bajo protesta de decir verdad declaramos que los Estados Financieros y sus Notas son razonablemente correctos y responsabilidad del emisor.

Concepto	2020		2019	
Flujos de Efectivo de las Actividades de Operación				
<i>Origen</i>	86,790,751	87,483,779		
Impuestos	-	-		
Cuotas y Aportaciones de Seguridad Social	-	-		
Contribuciones de Mejoras	-	-		
Derechos	-	-		
Productos	-	-		
Aprovechamientos	-	-		
Ingresos por Venta de Bienes y Prestación de Servicios	21,720,320	21,691,247		
Participaciones, Aportaciones, Convenios, Incentivos Derivados de la Colaboración Fiscal y Fondos Distintos de Aportaciones	-	-		
Transferencias, Asignaciones, Subsidios y Subvenciones, y Pensiones y Jubilaciones	64,750,118	65,076,092		
Otros Orígenes de Operación	320,313	716,440		
Flujos Netos de Efectivo por Actividades de Operación	4,308,351	7,618,799		
<i>Aplicación</i>	82,482,400	79,864,980		
Servicios Personales	58,925,048	55,830,166		
Materiales y Suministros	2,335,758	3,108,501		
Servicios Generales	16,071,231	18,360,493		
Transf. Internas y Asignaciones al Sector Público	-	-		
Transferencias al resto del Sector Público	-	-		
Subsidios y Subvenciones	-	-		
Ayudas Sociales	-	-		
Pensiones y Jubilaciones	-	-		
Transf. a Fideicomisos, Mandatos y Contratos Análogos	-	-		
Transferencias a la Seguridad Social	-	-		
Donativos	-	-		
Transferencias al Exterior	-	-		
Participaciones	-	-		
Aportaciones	-	-		
Convenios	-	-		
Otras Aplicaciones de Operación	5,150,363	2,565,820		
Flujos Netos de Efectivo por Actividades de Operación	4,308,351	7,618,799		
Flujos de Efectivo de las Actividades de Inversión				
<i>Origen</i>	432,146,123	432,146,123		
Bienes Inmuebles, Infraestructura y Construcciones en Proceso	-	-		
Bienes Muebles	-	-		
Otros Orígenes de Inversión	432,146,123	432,146,123		
Aplicación	442,474,437	442,474,437		
Bienes Inmuebles, Infraestructura y Construcciones en Proceso	422,415,384	422,415,384		
Bienes Muebles	9,186,067	9,186,067		
Otras Aplicaciones de Inversión	10,872,986	10,872,986		
Flujos Netos de Efectivo por Actividades de Inversión	(10,328,314)	(10,328,314)		
Flujo de Efectivo de las Actividades de Financiamiento				
<i>Origen</i>	-	-		
Endeudamiento Neto	-	-		
Interno	-	-		
Externo	-	-		
Otros Orígenes de Financiamiento	-	-		
Aplicación	-	-		
Servicios de la Deuda	-	-		
Interno	-	-		
Externo	-	-		
Otras Aplicaciones de Financiamiento	-	-		
Flujos Netos de Efectivo por Actividades de Financiamiento	(6,019,963)	6,608,826		
Incremento/Disminución Neta en el Efectivo y Equivalentes al Efectivo	13,376,011	6,767,185		
Efectivo y Equivalentes al Efectivo al Inicio del Ejercicio	7,356,048	13,376,011		
Efectivo y Equivalentes al Efectivo al Final del Ejercicio	13,376,011	13,376,011		

Bajo protesta de decir verdad declaramos que los Estados Financieros y sus Notas son razonablemente correctos y responsabilidad del emisor.

**INFORME DE PASIVOS CONTINGENTES
AL 31 DICIEMBRE DE 2020**

No. DE EXPEDIENTE	NOMBRE DEL ACTOR	TIPO DE DEMANDA	ESTADO ACTUAL DEL EXPEDIENTE	MONTO GENERADO
01/1358/09	MICHAEL VARGAS LÓPEZ	JUICIO LABORAL	SUSPENDIDO	\$0.00
01/0266/15-III	MARISA DEL ROSARIO ESTRADA CARRILLO	JUICIO LABORAL	DESAHOGO DE PRUEBAS	\$195,947.93
01/276/17-1	ROBERTO QUIROZ LÓPEZ	JUICIO LABORAL	CONCLUIDO	\$10,268.00
01/1520/19	ROBERTO QUIROZ LÓPEZ	JUICIO LABORAL	DESAHOGO DE PRUEBAS	\$0.00
01/771/17-1	ROBERTO ADEMAR RODRIGUEZ DIAZ	JUICIO LABORAL	LAUDO	\$0.00
01/845/18	VIRGILIO ALFONSO JUÁREZ RAMÍREZ	JUICIO LABORAL	DESAHOGO DE PRUEBAS	\$0.00
01/668/19	CORNELIO MORALES MORALES	JUICIO LABORAL	CONCILIACIÓN	\$0.00
01/739/19-II	SANTIAGO CASTILLO JIMENEZ	JUICIO LABORAL	EMPLAZAMIENTO	\$0.00

Nota: Estos pasivos contingentes se encuentran respaldados con el recurso establecido en la cuenta de fondo contingente.

**INFORME AL 31 DE DICIEMBRE DEL 2020
NOTAS A LOS ESTADOS FINANCIEROS**

ESTADO DE SITUACIÓN FINANCIERA

ACTIVO CIRCULANTE:

Efectivo y equivalentes (1)

Esta cuenta presenta un saldo de **\$ 7,356,047.84** (Siete millones trescientos cincuenta y seis mil cuarenta y siete pesos 84/100 M.N.) los cuales se integran de la siguiente forma:

	Diciembre 2020	Noviembre 2020
Efectivo en Bancos –Tesorería	0.00	20,000.00
Efectivo en Bancos- Dependencias	7,356,047.84	16,764,017.04
Banamex 1787	3,607,452.48	636,828.71
Banamex 2376	9,105.96	9,105.96
Banamex 2147	1,541,249.43	3,775,433.85
Banamex 6384	791,074.77	922,644.56
Banamex 7783	420,366.40	518,032.79
Banamex 9395	100,542.12	622,545.64
Banamex 6436	995.47	995.47
Banamex 9791	596,131.06	44,202.44
Banamex 1772	0.00	9,035,997.56
Scotiabank 4501	15,300.72	15,307.10
Scotiabank 0302	255,161.70	255,631.50
Banamex 9443	0.00	774,891.46
Banamex 7618	18,667.73	152,400.00
Inversiones temporales (hasta 3 meses)	0.00	0.00
Fondos con afectación específica	0.00	0.00
Depósitos de fondos de terceros y otros	0.00	0.00
Total de Efectivo y Equivalentes	7,356,047.84	16,784,017.04

Deudores Diversos por cobrar a corto plazo (2)

Esta cuenta presenta un saldo de **\$ 25,538.41** (Veinticinco mil quinientos treinta y ocho pesos 41/100 M.N.) los cuales se integran de la siguiente forma:

Antigüedad	Deudor	Observaciones	Saldo	Fecha Probable de Pago
Julio 2015	Marisa Estrada Carrillo	Adeudo correspondiente a reintegro PRODEP, el cual no se ha recuperado ya que la C. Marisa Estrada Carrillo inicio juicio laboral en contra de la Upemor, mismo que se encuentra en proceso de desahogo de pruebas.	23,538.41	Depende de la resolución del laudo
Noviembre 2020	Varios	Deudores Diversos	2,000.00	Diciembre 2020
Noviembre 2020	Sandra Elizabeth Leon Sosa	Gastos a comprobar	500.00	Diciembre 2020
Noviembre 2020	Irma Yazmin Hernández Baez	Gastos a comprobar	500.00	Diciembre 2020
Noviembre 2020	Alma Delia Nieto Yañez	Gastos a comprobar	500.00	Diciembre 2020
Noviembre 2020	Miguel Angel Ruiz Jaimes	Gastos a comprobar	500.00	Diciembre 2020
Total			25,538.41	

Cuentas por Cobrar (3):

Esta cuenta concentra los ingresos devengados y no recaudados con los que cuenta la Universidad, de conformidad a lo establecido por el Consejo Nacional para la Armonización Contable, el registro se genera conforme a la matriz de conversión del ingreso devengado y recaudado esta cuenta tiene un saldo de **\$ 2,372,169.00** (Dos millones trescientos setenta y dos mil ciento sesenta y nueve pesos 00/100 m.n.) aquí se concentran las cuentas por cobrar de la Universidad, información que es generada del Sistema de Control escolar en línea.

Cuentas por cobrar	80,536.00
Pulgón Amarillo (Gob. Del Estado)	100,000.00
Recurso Federal Ordinario (Diciembre)	1,941,633.00
Recurso PRODEP	250,000.00
Total	2,372,169.00

El adeudo de Pulgón Amarillo y el rubro de cuentas por cobrar se encuentra en proceso de cancelación como cuenta por cobrar, de acuerdo a lo que establece el artículo 63 fracción XIII de la Ley Orgánica de la Administración Pública del Estado Libre y Soberano de Morelos. Cabe mencionar que se está en espera de la aprobación de la Secretaria de Educación como Dependencia Coordinadora para proceder a realizar dicha cancelación en virtud de su incobrabilidad, solicitud realizada mediante oficio UPEMOR/SAD/049/2020

Otros Activos Circulantes (4):

Reflejan un saldo por un importe de **\$ 97,526.52** (Noventa y siete mil quinientos veintiséis pesos 52/100 m.n.) por concepto de depósitos en garantía que tiene la Universidad integrados de la siguiente forma:

CONCEPTO	SALDO	ANTIGÜEDAD
Comisión Federal de Electricidad	87,043.50	Junio 2007
Iusacell de México	10,483.02	Mayo 2009
TOTAL	97,526.52	

El saldo correspondiente a Comisión Federal de Electricidad e Iusacell de México (AT & T Comercialización Móvil S. de R.L. de C.V.) corresponden a garantías exigidas por parte de los proveedores para brindarnos los servicios de energía eléctrica y telefonía móvil. Lo anterior debido a que la Upemor no contaba con escrituras públicas. Se está en proceso de recuperación de las garantías, debido a que el servicio de Iusacell se ha cancelado parcialmente, quedando vigente tres líneas telefónicas y se está revisando la garantía de CFE.

ACTIVO NO CIRCULANTE (5):

Los lineamientos para la determinación y cálculo de la depreciación de los bienes muebles e inmuebles de la Universidad más relevantes son los siguientes:

1.- La depreciación de los activos se realizará sobre el total de los bienes adquiridos por año por cada uno de los conceptos o partidas que componen los activos fijos de la Universidad; 2.- El método para determinar la depreciación de los activos es el de línea recta; 3.- Los años de vida útil para cada uno de los conceptos o partidas que componen el activo fijo es el sugerido por el CONAC.; 4.- El Comité para el Control de los Activos Fijos, Altas, Bajas y Depreciación determinó que el monto mínimo a partir del cual los bienes muebles deben registrarse en el patrimonio es cuando la cantidad sea mayor a \$5,000.00 (Cinco mil pesos 00/100 m.n.).

PASIVO:

Servicios Personales a pagar a corto plazo (6):

Se compone de los siguientes registros:

Aguinaldo por pagar	1,882,770.84
ISPT pagado por el patrón	555,832.31
TOTAL	2,438,603.15

Estos importes corresponden a la provisión de las obligaciones que la Upemor tiene contraídas con el personal, y que serán pagadas en el mes de enero 2021.

Proveedores por pagar a corto plazo (7):

Refleja un saldo por la cantidad de \$ 2,162,194.07 (Dos millones ciento sesenta y dos mil ciento noventa y cuatro pesos 07/100 m.n.) los cuales están integrados por:

ANTIGÜEDAD	CONCEPTO	OBSERVACIONES	SALDO	FECHA PROBABLE DE PAGO
Mar. 2020	Fernando Barrera Demetrio	Provisión Marzo 2020	30,459.28	Enero 2021
Diciembre 2020	Desarrollo y Calidad Ambiental SA de CV	Provisión Diciembre 2020	17,306.38	Enero 2021
Diciembre 2020	Dixlab SA de CV	Provisión Diciembre 2020	3,949.54	Enero 2021
Diciembre 2020	MAC Computadoras de Morelos SA de CV	Provisión Diciembre 2020	2,829.38	Enero 2021
Diciembre 2020	Axtel SAB de CV	Provisión Diciembre 2020	64,380.00	Enero 2021
Diciembre 2020	Marcela Trinidad Aguiñaga Trejo	Provisión Diciembre 2020	36,882.40	Enero 2021
Diciembre 2020	Sistemas y Equipos Propura SA de CV	Provisión Diciembre 2020	16,660.36	Enero 2021
Diciembre 2020	Mercury Lab SA de CV	Provisión Diciembre 2020	10,846.00	Enero 2021
Diciembre 2020	Erika Saucedo Salgado	Provisión Diciembre 2020	72,094.00	Enero 2021
Diciembre 2020	Juan Carlos Cardona Cruz	Provisión Diciembre 2020	69,002.22	Enero 2021
Diciembre 2020	Inova Next SA de CV	Provisión Diciembre 2020	106,060.66	Enero 2021
Diciembre 2020	Manuel Mizraim Gonzalez Henriquez	Provisión Diciembre 2020	1,276.00	Enero 2021
Diciembre 2020	Perkin Elmer de México SA	Provisión Diciembre 2020	118,326.73	Enero 2021
Diciembre 2020	Infoestrategica Latina SA de CV	Provisión Diciembre 2020	18,444.00	Enero 2021
Diciembre 2020	Daniela González Cancino	Provisión Diciembre 2020	20,184.00	Enero 2021
Diciembre 2020	Comercializadora Tec&Sys SA de CV	Provisión Diciembre 2020	10,550.32	Enero 2021
Diciembre 2020	Roberto Macario Ferrer	Provisión Diciembre 2020	5,800.00	Enero 2021
Diciembre 2020	Recursos Multiples Para Control de Seguridad SA de CV	Provisión Diciembre 2020	330,600.00	Enero 2021
Diciembre 2020	Proyecta y Alinea Servicios Integrales SA de CV	Provisión Diciembre 2020	133,343.48	Enero 2021
Diciembre 2020	Labs Cuernavaca SA de CV	Provisión Diciembre 2020	7,749.89	Enero 2021
Diciembre 2020	Grupo Sisomor SAS	Provisión Diciembre 2020	62,421.92	Enero 2021
Diciembre 2020	Fumivac de México SA de CV	Provisión Diciembre 2020	14,152.00	Enero 2021
Diciembre 2020	Ana Lilia Salgado Rabadan	Provisión Diciembre 2020	13,362.77	Enero 2021
Diciembre 2020	Jose Luis Cabrera Beltrán	Provisión Diciembre 2020	36,014.52	Enero 2021
Diciembre 2020	Gregorio Alexander Bustos Garcia	Provisión Diciembre 2020	199,240.03	Enero 2021

Diciembre 2020	Diseño y Construcción Menbar SA de CV	Provisión Diciembre 2020	265,203.93	Enero 2021
Diciembre 2020	Disona S.C.	Provisión Diciembre 2020	22,939.00	Enero 2021
Diciembre 2020	Carlos Eduardo Arrison Salmeron	Provisión Diciembre 2020	6,492.00	Enero 2021
Diciembre 2020	Brayan Alexis Castelo Figueroa	Provisión Diciembre 2020	2,436.00	Enero 2021
Diciembre 2020	Rebeca Díaz Valle	Provisión Diciembre 2020	30,800.00	Enero 2021
Diciembre 2020	Soluciones Integrales Para Bibliotecas y Archivos S.A. de C.V.	Provisión Diciembre 2020	22,289.40	Enero 2021
Diciembre 2020	Jorge Alcantarilla Ramos	Provisión Diciembre 2020	33,640.00	Enero 2021
Diciembre 2020	Iconographics S.A. de C.V.	Provisión Diciembre 2020	83,169.10	Enero 2021
Diciembre 2020	Soluciones Infraser S de RL de CV	Provisión Diciembre 2020	106,146.96	Enero 2021
Diciembre 2020	Grupo Grabado SA de CV	Provisión Diciembre 2020	37,618.80	Enero 2021
Diciembre 2020	Gobierno del Estado de Morelos	Provisión Diciembre 2020	149,523.00	Enero 2021
T O T A L :			2,162,194.07	

Retenciones y Contribuciones por pagar a corto plazo (8):

El saldo de esta cuenta corresponde a lo siguiente:

Retención de ISR por salarios	1,020,760.45
ISR Retenido por Servicios Profesionales	25,836.94
Contribuciones Cuotas IMSS	91,574.97
Contribuciones INFONAVIT	109,712.98
TOTAL	1,247,885.34

Otras cuentas por pagar a corto plazo (9):

El saldo de esta cuenta refleja un importe de **\$ 103,899.20** (Ciento tres mil ochocientos noventa y nueve pesos 20/100 m.n.) que corresponde a lo siguiente:

Acreedores, por un importe de \$ 10,214.22 (Diez mil doscientos catorce pesos 22/100 m.n.), que corresponde a la cancelación de cheques vencidos por conceptos de pago de honorarios, becas y retenciones a los trabajadores de créditos por convenio, en la cuenta pagadera de bancos, con la siguiente antigüedad:

Año	Importe	Fecha probable de cancelación
-----	---------	-------------------------------

2019	3,894.22	Dic. 2021
2020	6,320.00	Dic. 2022

Pagos por separación no cobrados, por un importe de \$ 93,684.98 (Noventa y tres mil seiscientos ochenta y cuatro pesos 98/100 m.n.)

De acuerdo a las indicaciones de la Dirección Jurídica estos adeudos no se cancelarán, sino hasta la resolución del proceso legal correspondiente.

HACIENDA PUBLICA/ PATRIMONIO (10):

El patrimonio se integra por los siguientes conceptos:

Patrimonio	516,995,950.92
Aportación Estatal	26,027,060.78
Aportación Federal	116,075,403.74
Ingresos Propios	16,205,526.45
Aportación Prosoft	227,318.15
Aportación PROMEP	3,378,514.58
Aportación Educación a Distancia	554,549.71
Aportación PIFI	3,615,760.67
Aportación Proyecto Conacyt Jitomate	801,254.34
Aportación Proyecto Conacyt Matemáticas	410,819.07
Aportación Proyecto Conacyt Secuencia Genómica	1,349,333.76
Aportación FADOES	1,405,799.97
Aportación BALASTROS	50,988.42
Aportación Vivienda Sustentable	668,367.24
Aportación Proyecto Conacyt Ácido Cloranílico	950,284.31
Proyecto Personas con discapacidad	2,489,382.41
Proyecto PROFOCIES	4,982,573.22
Proyecto Conacyt INFRA	4,810,443.96
IP Planes de Negocios 2015	59,733.33
IP Forma tu Empresa	256,268.39
Proyecto Agropecuario y Acuícola	147,140.84
IP Habitat	421,893.23
IP Hacken	515,284.10
FOMIX	3,269,677.64
PFCE	3,181,116.47

Go Health	247,422.25
Sensores Tubulares	71,396.50
Sensores Electrónicos	6,222.17
IP Módulo Solar	119,382.62
IP Seguro de Daños	942,388.00
IP Noxgen	153,013.28
Grupos Vulnerables	976,729.79
Donaciones	426,962,238.27
Actualización de la Hacienda Pública/Patrimonio	- 104,337,336.74
Resultados	216,536.00
Resultados de Ejercicios Anteriores	136,000.00
Resultado por Cuentas por Cobrar	80,536.00
Reservas de Contingencias	2,000,000.00
Ahorro/Desahorro	4,308,350.27
Total	523,520,837.19

El resultado del ejercicio está integrado de la siguiente forma:

Subsidios	3,373,377.85
Ingresos Propios	603,230.15
Ingresos Propios Posgrados	50,339.04
Proyecto PRODEP	1,033,228.18
Proyecto PFCE	100,542.12
Proyecto FIFODEPI	647.47
Proyecto PROFEXCE	18,667.73
TOTAL	\$5,180,032.54

Los resultados de ejercicios anteriores se integran de la siguiente forma:

REMANENTE PROMEP 2013	36,000.00	Estos recursos corresponden a una devolución en proceso, del recurso PRODEP.
RECURSO IP PULGON AMARILLO	100,000.00	Estos recursos corresponde a una cuenta por cobrar del ejercicio 2019, en proceso de cancelación.
TOTAL	136,000.00	

El saldo de la cuenta **Remanente por Cuentas por Cobrar** asciende a **\$80,536.00** (Ochenta mil quinientos treinta y seis pesos 00/100 M.N.), el cual corresponde a la contrapartida de las cuentas por cobrar de ejercicios anteriores (2015 a 2016), y se integra de la siguiente manera:

Cuentas por Cobrar del Ejercicio Fiscal 2016	49,448.00
Cuentas por Cobrar del Ejercicio Fiscal 2015	31,088.00
TOTAL	80,536.00

Se encuentra en proceso la cancelación de estas cuentas de acuerdo a lo que establece el artículo 63 fracción XIII de la Ley Orgánica de la Administración Pública del Estado Libre y Soberano de Morelos.

La universidad cuenta con un Fondo de Contingencia por la cantidad de **\$2,000,000.00** (Dos millones de pesos 00/100 M.N.), el cual fue constituido con el propósito de poder hacer frente a obligaciones con terceros que pudieran presentarse de forma inmediata.

ESTADO DE ACTIVIDADES

Ingresos por Venta de Bienes y Servicios (1):

Se integra de la siguiente manera:

Ingresos por cuotas de recuperación:	
Ingresos por Servicios Escolares	19,217,254.00
Ingresos por Posgrados	1,368,328.00
Ingresos por Educación Continua	1,093,438.03
Ingresos por Convenios	41,300.00
Total	21,720,320.03

Ingresos por Extensión (Recursos Etiquetados) (2):

Estos recursos corresponden a Convenios celebrados con diversas instituciones y tienen particularidades para la ejecución del gasto, es decir, tienen lineamientos específicos de cómo y en qué se debe de gastar el recurso así como lineamientos para su comprobación, de igual manera su registro contable debe estar identificado plenamente, estos recursos además, tienen la características de ser plurianuales, lo que significa que su ejecución presupuestal comprende dos o más años, y su aplicación se ejecuta en apego a la Ley de Disciplina Financiera.



Rendimientos

Con el fin de contar con los estados financieros oportunamente para la toma de decisiones, el registro de los rendimientos bancarios se realiza en el mes próximo siguiente, en virtud de que esta información nos es notificada después de los primeros diez días de cada mes.

INFORME DE PASIVOS CONTINGENTES

LAUDO de **Roberto Quiroz López (1)**:

Cuernavaca, Morelos; a siete de enero del año dos mil diecinueve. -

SEGUNDO.- De conformidad con el artículo 945 de la Ley Federal del Trabajo y como se consideró en el considerando séptimo, se concede a la condenada un término de quince días contados a partir de que surta sus efectos la notificación del presente laudo a efecto de que acate la resolución que nos ocupa y cubra el crédito laboral fijado a favor del actor por la cantidad de \$10,268.00 (DIEZ MIL DOSCIENTOS SESENTA Y OCHO PESOS 00/100 M.N.) apercibida que en caso de no hacerlo así, se hará efectivo dicho crédito mediante el procedimiento de ejecución previsto por el mencionado código laboral.



Upemor
Universidad **Politécnica**

Información Presupuestaria

CUENTA PÚBLICA
UNIVERSIDAD POLITÉCNICA DEL ESTADO DE MORELOS
ENERO - DICIEMBRE

2020

Concepto	Estimado / Aprobado	Devengado	Recaudado / Pagado
A. Ingresos Totales (A = A1 + A2 + A3)	85,569,974	86,790,751	84,599,118
A1. Ingresos de Libre Disposición	82,222,365	82,997,940	81,056,307
A2. Transferencias Federales Etiquetadas	3,347,609	3,792,811	3,542,811
A3. Financiamiento Neto	-	-	-
B. Egresos Presupuestarios (B = B1 + B2)	85,569,974	82,482,400	77,900,495
B1. Gasto No Etiquetado (sin incluir Amortización de la Deuda Pública)	82,222,365	79,842,028	75,260,123
B2. Gasto Etiquetado (sin incluir Amortización de la Deuda Pública)	3,347,609	2,640,372	2,640,372
C. Remanentes del Ejercicio Anterior (C = C1 + C2)	-	-	-
C1. Remanentes de Ingresos de Libre Disposición aplicados en el periodo	-	-	-
C2. Remanentes de Transferencias Federales Etiquetadas aplicados en el periodo	-	-	-
I. Balance Presupuestario (I = A - B + C)	-	4,308,351	6,698,623
II. Balance Presupuestario sin Financiamiento Neto (II = I - A3)	-	4,308,351	6,698,623
III. Balance Presupuestario sin Financiamiento Neto y sin Remanentes del Ejercicio Anterior (III = II - C)	-	4,308,351	6,698,623

Concepto	Aprobado	Devengado	Pagado
E. Intereses, Comisiones y Gastos de la Deuda (E = E1 + E2)	-	-	-
E1. Intereses, Comisiones y Gastos de la Deuda con Gasto No Etiquetado	-	-	-
E2. Intereses, Comisiones y Gastos de la Deuda con Gasto Etiquetado	-	-	-
IV. Balance Primario (IV = III + E)	-	4,308,351	6,698,623

Concepto	Estimado / Aprobado	Devengado	Recaudado / Pagado
F. Financiamiento (F = F1 + F2)	-	-	-
F1. Financiamiento con Fuente de Pago de Ingresos de Libre Disposición	-	-	-
F2. Financiamiento con Fuente de Pago de Transferencias Federales Etiquetadas	-	-	-
G. Amortización de la Deuda (G = G1 + G2)	-	-	-
G1. Amortización de la Deuda Pública con Gasto No Etiquetado	-	-	-
G2. Amortización de la Deuda Pública con Gasto Etiquetado	-	-	-
A3. Financiamiento Neto (A3 = F - G)	-	-	-

Concepto	Estimado / Aprobado	Devengado	Recaudado / Pagado
A1. Ingresos de Libre Disposición	82,222,365	82,997,940	81,056,307
A3.1 Financiamiento Neto con Fuente de Pago de Ingresos de Libre Disposición (A3.1 = F1 - G1)	-	-	-
F1. Financiamiento con Fuente de Pago de Ingresos de Libre Disposición	-	-	-
G1. Amortización de la Deuda Pública con Gasto No Etiquetado	-	-	-
B1. Gasto No Etiquetado (sin incluir Amortización de la Deuda Pública)	82,222,365	79,842,028	75,260,123
C1. Remanentes de Ingresos de Libre Disposición aplicados en el periodo	-	-	-
V. Balance Presupuestario de Recursos Disponibles (V = A1 + A3.1 - B1 + C1)	-	3,155,912	5,796,184
VI. Balance Presupuestario de Recursos Disponibles sin Financiamiento Neto (VI = V - A3.1)	-	3,155,912	5,796,184

Concepto	Estimado / Aprobado	Devengado	Recaudado / Pagado
A2. Transferencias Federales Etiquetadas	3,347,609	3,792,811	3,542,811
A3.2 Financiamiento Neto con Fuente de Pago de Transferencias Federales Etiquetadas (A3.2 = F2 - G2)	-	-	-
F2. Financiamiento con Fuente de Pago de Transferencias Federales Etiquetadas	-	-	-
G2. Amortización de la Deuda Pública con Gasto Etiquetado	-	-	-
B2. Gasto Etiquetado (sin incluir Amortización de la Deuda Pública)	3,347,609	2,640,372	2,640,372
C2. Remanentes de Transferencias Federales Etiquetadas aplicados en el periodo	-	-	-
VII. Balance Presupuestario de Recursos Etiquetados (VII = A2 + A3.2 - B2 + C2)	-	1,152,439	902,439
VIII. Balance Presupuestario de Recursos Etiquetados sin Financiamiento Neto (VIII = VII - A3.2)	-	1,152,439	902,439

Rubro de Ingresos	Ingreso					Diferencia
	Estimado	Ampliaciones y Reducciones	Modificado	Devengado	Recaudado	
	(1)	(2)	(3= 1 + 2)	(4)	(5)	
Impuestos	-	-	-	-	-	-
Cuotas y Aportaciones de Seguridad Social	-	-	-	-	-	-
Contribuciones de Mejoras	-	-	-	-	-	-
Derechos	-	-	-	-	-	-
Productos	-	-	-	-	-	-
Aprovechamientos	-	-	-	-	-	-
Ingresos por Venta de Bienes, Prestación de Servicios y Otros Ingresos	22,401,276	(360,643)	22,040,633	22,040,633	22,040,633	(360,643)
Participaciones, Aportaciones, Convenios, Incentivos Derivados de la Colaboración Fiscal y Fondos Distintos de Aportaciones	63,168,698	2,453,102	65,621,800	64,750,118	62,558,485	(610,213)
Transferencias, Asignaciones, Subsidios y Subvenciones, y Pensiones y Jubilaciones	-	-	-	-	-	-
Ingresos Derivados de Financiamientos	-	-	-	-	-	-
Total	85,569,974	2,092,459	87,662,433	86,790,751	84,599,118	(970,856)
Ingresos excedentes						

Estado Analítico de Ingresos Por Fuente de Financiamiento	Ingreso					Diferencia
	Estimado	Ampliaciones y Reducciones	Modificado	Devengado	Recaudado	
	(1)	(2)	(3= 1 + 2)	(4)	(5)	
Ingresos del Poder Ejecutivo Federal o Estatal y de los Municipios	-	-	-	-	-	-
Impuestos	-	-	-	-	-	-
Cuotas y Aportaciones de Seguridad Social	-	-	-	-	-	-
Contribuciones de Mejoras	-	-	-	-	-	-
Derechos	-	-	-	-	-	-
Productos ¹	-	-	-	-	-	-
Aprovechamientos ²	-	-	-	-	-	-
Participaciones, Aportaciones, Convenios, Incentivos Derivados de la Colaboración Fiscal y Fondos Distintos de Aportaciones	-	-	-	-	-	-
Transferencias, Asignaciones, Subsidios y Subvenciones, y Pensiones y Jubilaciones	-	-	-	-	-	-
Ingresos de los Entes Públicos de los Poderes Legislativo y Judicial, de los Órganos Autónomos y del Sector Paraestatal o Paramunicipal, así como de las Empresas Productivas del Estado	22,401,276	(360,643)	22,040,633	22,040,633	22,040,633	(360,643)
Cuotas y Aportaciones de Seguridad Social	-	-	-	-	-	-
Productos ¹	-	-	-	-	-	-
Ingresos por Venta de Bienes, Prestación de Servicios y Otros Ingresos ³	22,401,276	(360,643)	22,040,633	22,040,633	22,040,633	(360,643)
Transferencias, Asignaciones, Subsidios y Subvenciones, y Pensiones y Jubilaciones	-	-	-	-	-	-
Ingresos Derivados de Financiamientos	-	-	-	-	-	-
Ingresos Derivados de Financiamientos	-	-	-	-	-	-
Total	22,401,276	(360,643)	22,040,633	22,040,633	22,040,633	(360,643)
Ingresos excedentes						

¹ Incluye intereses que generan las cuentas bancarias de los entes públicos en productos.

² Incluye donativos en efectivo del Poder Ejecutivo, entre otros aprovechamientos.

³ Se refiere a los ingresos propios obtenidos por los Poderes Legislativo y Judicial, los Órganos Autónomos y las entidades de la administración pública paraestatal y paramunicipal, por sus actividades diversas no inherentes a su operación que generan recursos y que no sean ingresos por venta de bienes o prestación de servicios, tales como donativos en efectivo, entre otros.

Concepto	Ingreso					Diferencia
	Estimado	Ampliaciones/ (Reducciones)	Modificado	Devengado	Recaudado	
Ingresos de Libre Disposición						
<i>Impuestos</i>	-	-	-	-	-	-
<i>Cuotas y Aportaciones de Seguridad Social</i>	-	-	-	-	-	-
<i>Contribuciones de Mejoras</i>	-	-	-	-	-	-
<i>Derechos</i>	-	-	-	-	-	-
<i>Productos</i>	-	-	-	-	-	-
<i>Aprovechamientos</i>	-	-	-	-	-	-
Ingresos por Venta de Bienes y Prestación de Servicios	22,401,276	(360,643)	22,040,633	22,040,633	22,040,633	(360,643)
<i>Participaciones</i>	-	-	-	-	-	-
Fondo General de Participaciones	-	-	-	-	-	-
Fondo de Fomento Municipal	-	-	-	-	-	-
Fondo de Fiscalización y Recaudación	-	-	-	-	-	-
Fondo de Compensación	-	-	-	-	-	-
Fondo de Extracción de Hidrocarburos	-	-	-	-	-	-
Impuesto Especial Sobre Producción y Servicios	-	-	-	-	-	-
0.136% de la Recaudación Federal Participable	-	-	-	-	-	-
3.17% Sobre Extracción de Petróleo	-	-	-	-	-	-
Gasolinas y Diésel	-	-	-	-	-	-
Fondo del Impuesto Sobre la Renta	-	-	-	-	-	-
Fondo de Estabilización de los Ingresos de las Ent. Fed.	-	-	-	-	-	-
<i>Incentivos Derivados de la Colaboración Fiscal</i>	-	-	-	-	-	-
Tenencia o Uso de Vehículos	-	-	-	-	-	-
Fondo de Compensación ISAN	-	-	-	-	-	-
Impuesto Sobre Automóviles Nuevos	-	-	-	-	-	-
Fondo de Compensación de Repecos-Intermedios	-	-	-	-	-	-
Otros Incentivos Económicos	-	-	-	-	-	-
<i>Transferencias y Asignaciones</i>	-	-	-	-	-	-
Convenios	59,821,089	2,007,900	61,828,989	60,957,307	59,015,674	(805,415)
Otros Convenios y Subsidios	59,821,089	2,007,900	61,828,989	60,957,307	59,015,674	(805,415)
<i>Otros Ingresos de Libre Disposición</i>	-	-	-	-	-	-
Participaciones en Ingresos Locales	-	-	-	-	-	-
Otros Ingresos de Libre Disposición	-	-	-	-	-	-
Total de Ingresos de Libre Disposición	82,222,365	1,647,257	83,869,622	82,997,940	81,056,307	(1,166,058)
Ingresos Excedentes de Ingresos de Libre Disposición						
Transferencias Federales Etiquetadas						
<i>Aportaciones</i>	-	-	-	-	-	-
Fondo de Aport. para la Nómina Educativa y Gto. Op.	-	-	-	-	-	-
Fondo de Aportaciones para los Servicios de Salud	-	-	-	-	-	-
Fondo de Aportaciones para la Infraestructura Social	-	-	-	-	-	-
Fondo de Aport. para el Fortalecimiento de los Municipios y de las Demarcaciones Territoriales del Distrito Federal	-	-	-	-	-	-
Fondo de Aportaciones Múltiples	-	-	-	-	-	-
Fondo de Aport. para la Educación Tec. y de Adultos	-	-	-	-	-	-
Fondo de Aportaciones para la Seguridad Pública de los Estados y del Distrito Federal	-	-	-	-	-	-
Fondo de Aportaciones para el Fortalecimiento de las Entidades Federativas	-	-	-	-	-	-
Convenios	3,347,609	445,202	3,792,811	3,792,811	3,542,811	195,202
Convenios de Protección Social en Salud	-	-	-	-	-	-
Convenios de Descentralización	-	-	-	-	-	-
Convenios de Reasignación	-	-	-	-	-	-
Otros Convenios y Subsidios	3,347,609	445,202	3,792,811	3,792,811	3,542,811	195,202
<i>Fondos Distintos de Aportaciones</i>	-	-	-	-	-	-
Fondo para Entidades Federativas y Municipios Productores de Hidrocarburos	-	-	-	-	-	-
Fondo Minero	-	-	-	-	-	-
<i>Transferencias, Asignaciones, Subsidios y Subvenciones, y Pensiones y Jubilaciones</i>	-	-	-	-	-	-
<i>Otras Transferencias Federales Etiquetadas</i>	-	-	-	-	-	-
Total de Transferencias Federales Etiquetadas	3,347,609	445,202	3,792,811	3,792,811	3,542,811	195,202
Ingresos Derivados de Financiamientos						
<i>Ingresos Derivados de Financiamientos</i>	-	-	-	-	-	-
Total de Ingresos	85,569,974	2,092,459	87,662,433	86,790,751	84,599,118	(970,856)
Datos Informativos						
1. Ingresos Derivados de Financiamientos con Fuente de Pago de Ingresos de Libre Disposición	-	-	-	-	-	-
2. Ingresos Derivados de Financiamientos con Fuente de Pago de Transferencias Federales Etiquetadas	-	-	-	-	-	-
3. Ingresos Derivados de Financiamientos	-	-	-	-	-	-

(Pesos)

Concepto	Egresos					Subejercicio 6 = (3 - 4)
	Aprobado	Ampliaciones/ (Reducciones)	Modificado	Devengado	Pagado	
	1	2	3 = (1 + 2)	4	5	
Servicios Personales	59,022,226	(92,178)	58,930,048	58,925,048	56,474,877	5,000
Remuneraciones al Personal de Carácter Permanente	22,466,213	46,794	22,513,007	22,513,007	22,510,720	-
Remuneraciones al Personal de Carácter Transitorio	15,957,862	688,607	16,646,469	16,641,469	16,641,469	5,000
Remuneraciones Adicionales y Especiales	9,224,060	(100,413)	9,123,647	9,123,647	7,239,132	-
Seguridad Social	8,453,800	(5,692)	8,448,108	8,448,108	8,448,108	-
Otras Prestaciones Sociales y Económicas	2,920,291	(721,474)	2,198,817	2,198,817	1,635,448	-
Previsiones	-	-	-	-	-	-
Pago de Estímulos a Servidores Públicos	-	-	-	-	-	-
Materiales y Suministros	2,224,586	410,670	2,635,256	2,335,758	2,115,960	299,498
Materiales de Admón. Emisión de Doctos. y Artículos Oficiales	757,809	77,443	835,252	724,267	603,100	110,985
Alimentos y Utensilios	138,609	(107,693)	30,916	27,654	27,654	3,262
Materias Primas y Materiales de Producción y Comercialización	40,000	(10,098)	29,902	29,902	29,902	-
Materiales y Artículos de Construcción y de Reparación	198,295	63,398	261,693	235,871	235,871	25,822
Productos Químicos, Farmacéuticos y de Laboratorio	424,529	187,783	612,312	509,322	461,608	102,990
Combustibles, Lubricantes y Aditivos	161,618	(131,526)	30,092	22,147	22,147	7,945
Vestuario, Blancos, Prendas de Protección y Artículos Deportivos	289,000	261,099	550,099	549,690	516,050	409
Materiales y Suministros Para Seguridad	-	-	-	-	-	-
Herramientas, Refacciones y Accesorios Menores	214,726	70,264	284,990	236,905	219,628	48,085
Servicios Generales	20,614,609	(55,430)	20,559,179	16,071,231	14,265,442	4,487,948
Servicios Básicos	3,285,084	(1,313,619)	1,971,465	1,851,152	1,786,772	120,313
Servicios de Arrendamiento	1,086,048	(537,465)	548,583	501,789	501,789	46,794
Servicios Profesionales, Científicos, Técnicos y Otros Servicios	6,347,325	(347,358)	5,999,967	5,148,050	4,783,665	851,917
Servicios Financieros, Bancarios y Comerciales	307,128	182,815	489,943	487,469	487,469	2,474
Servicios de Instalación, Reparación, Mantto. y Conservación	5,545,349	3,270,455	8,815,804	5,833,804	4,713,368	2,982,000
Servicios de Comunicación Social y Publicidad	549,489	(109,987)	439,502	343,244	343,244	96,258
Servicios de Traslado y Viáticos	1,735,788	(1,166,115)	569,673	411,074	411,074	158,599
Servicios Oficiales	729,816	(173,105)	556,711	329,826	222,761	226,885
Otros Servicios Generales	1,028,582	138,949	1,167,531	1,164,823	1,015,300	2,708
Transferencias, Asignaciones, Subsidios y Otras Ayudas	-	-	-	-	-	-
Transferencias Internas y Asignaciones al Sector Público	-	-	-	-	-	-
Transferencias al Resto del Sector Público	-	-	-	-	-	-
Subsidios y Subvenciones	-	-	-	-	-	-
Ayudas Sociales	-	-	-	-	-	-
Pensiones y Jubilaciones	-	-	-	-	-	-
Transferencias a Fideicomisos, Mandatos y Otros Análogos	-	-	-	-	-	-
Transferencias a la Seguridad Social	-	-	-	-	-	-
Donativos	-	-	-	-	-	-
Transferencias al Exterior	-	-	-	-	-	-
Bienes Muebles, Inmuebles e Intangibles	3,708,553	1,829,397	5,537,950	5,150,363	5,044,216	387,587
Mobiliario y Equipo de Administración	1,300,665	1,223,446	2,524,111	2,314,532	2,208,385	209,579
Mobiliario y Equipo Educacional y Recreativo	100,392	351,330	451,722	426,779	426,779	24,943
Equipo e Instrumental Médico y de Laboratorio	88,209	21,672	109,881	-	-	109,881
Vehículos y Equipo de Transporte	400,000	(13,600)	386,400	386,400	386,400	-
Equipo de Defensa y Seguridad	-	-	-	-	-	-
Maquinaria, Otros Equipos y Herramientas	1,696,968	154,562	1,851,530	1,808,346	1,808,346	43,184
Activos Biológicos	-	-	-	-	-	-
Bienes Inmuebles	122,319	47,507	169,826	169,826	169,826	-
Activos Intangibles	-	44,480	44,480	44,480	44,480	-
Inversión Pública	-	-	-	-	-	-
Obra Pública en Bienes de Dominio Público	-	-	-	-	-	-
Obra Pública en Bienes Propios	-	-	-	-	-	-
Proyectos Productivos y Acciones de Fomento	-	-	-	-	-	-
Inversiones Financieras y Otras Provisiones	-	-	-	-	-	-
Inversiones Para el Fomento de Actividades Productivas	-	-	-	-	-	-
Acciones y Participaciones de Capital	-	-	-	-	-	-
Compra de Títulos y Valores	-	-	-	-	-	-
Concesión de Préstamos	-	-	-	-	-	-
Inversiones en Fideicomisos, Mandatos y Otros Análogos	-	-	-	-	-	-
Otras Inversiones Financieras	-	-	-	-	-	-
Provisiones para Contingencias y Otras Erogaciones Especiales	-	-	-	-	-	-
Participaciones y Aportaciones	-	-	-	-	-	-
Participaciones	-	-	-	-	-	-
Aportaciones	-	-	-	-	-	-
Convenios	-	-	-	-	-	-
Deuda Pública	-	-	-	-	-	-
Amortización de la Deuda Pública	-	-	-	-	-	-
Intereses de la Deuda Pública	-	-	-	-	-	-
Comisiones de la Deuda Pública	-	-	-	-	-	-
Gastos de la Deuda Pública	-	-	-	-	-	-
Costo por Coberturas	-	-	-	-	-	-
Apoyos Financieros	-	-	-	-	-	-
Adeudos de Ejercicios Fiscales Anteriores (Adefas)	-	-	-	-	-	-
Total del Gasto	85,569,974	2,092,459	87,662,433	82,482,400	77,900,495	5,180,033

Concepto	Egresos					Subejercicio
	Aprobado	Ampliaciones / (Reducciones)	Modificado	Devengado	Pagado	
Gasto No Etiquetado	82,222,365	1,647,257	83,869,622	79,842,028	75,260,123	4,027,594
Servicios Personales	58,917,226	(23,000)	58,894,226	58,894,226	56,444,055	-
Remuneraciones al Personal de Carácter Permanente	22,466,213	46,794	22,513,007	22,513,007	22,510,720	-
Remuneraciones al Personal de Carácter Transitorio	15,852,862	757,785	16,610,647	16,610,647	16,610,647	-
Remuneraciones Adicionales y Especiales	9,224,060	(100,413)	9,123,647	9,123,647	7,239,132	-
Seguridad Social	8,453,800	(5,692)	8,448,108	8,448,108	8,448,108	-
Otras Prestaciones Sociales y Económicas	2,920,291	(721,474)	2,198,817	2,198,817	1,635,448	-
Previsiones	-	-	-	-	-	-
Pago de Estímulos a Servidores Públicos	-	-	-	-	-	-
Materiales y Suministros	2,099,024	340,611	2,439,635	2,235,443	2,015,645	204,192
Materiales de Admón., Emisión de Doctos. y Art. Oficiales	671,342	37,137	708,479	646,462	525,295	62,017
Alimentos y Utensilios	138,609	(107,693)	30,916	27,654	27,654	3,262
Materias Primas y Materiales de Prod. y Comercialización	40,000	(10,098)	29,902	29,902	29,902	-
Materiales y Artículos de Construcción y de Reparación	198,295	59,198	257,493	232,624	232,624	24,869
Productos Químicos, Farmacéuticos y de Laboratorio	387,828	187,783	575,611	509,322	461,608	66,289
Combustibles, Lubrificantes y Aditivos	161,500	(131,526)	29,974	22,147	22,147	7,827
Vestuario, Blancos, Prendas de Protección y Art. Deportivos	289,000	261,099	550,099	549,690	516,050	409
Materiales y Suministros Para Seguridad	-	-	-	-	-	-
Herramientas, Refacciones y Accesorios Menores	212,450	44,711	257,161	217,642	200,365	39,519
Servicios Generales	18,768,395	386,189	19,154,584	15,367,156	13,561,367	3,787,428
Servicios Básicos	3,285,084	(1,313,619)	1,971,465	1,851,152	1,786,772	120,313
Servicios de Arrendamiento	850,504	(344,127)	506,377	491,789	491,789	14,588
Servicios Profesionales, Científicos, Técnicos y Otros Serv.	5,674,710	(473,305)	5,201,405	4,799,470	4,435,085	401,935
Servicios Financieros, Bancarios y Comerciales	307,128	182,815	489,943	487,469	487,469	2,474
Servicios de Instalación, Reparación, Mantto. y Conservación	5,232,537	3,271,772	8,504,309	5,522,309	4,401,873	2,982,000
Servicios de Comunicación Social y Publicidad	505,350	(109,987)	395,363	309,244	309,244	86,119
Servicios de Traslado y Viáticos	1,239,500	(793,204)	446,296	411,074	411,074	35,222
Servicios Oficiales	645,000	(173,105)	471,895	329,826	222,761	142,069
Otros Servicios Generales	1,028,582	138,949	1,167,531	1,164,823	1,015,300	2,708
Transferencias, Asignaciones, Subsidios y Otras Ayudas	-	-	-	-	-	-
Transferencias Internas y Asignaciones al Sector Público	-	-	-	-	-	-
Transferencias al Resto del Sector Público	-	-	-	-	-	-
Subsidios y Subvenciones	-	-	-	-	-	-
Ayudas Sociales	-	-	-	-	-	-
Pensiones y Jubilaciones	-	-	-	-	-	-
Transferencias a Fideicomisos, Mandatos y Otros Análogos	-	-	-	-	-	-
Transferencias a la Seguridad Social	-	-	-	-	-	-
Donativos	-	-	-	-	-	-
Transferencias al Exterior	-	-	-	-	-	-
Bienes Muebles, Inmuebles e Intangibles	2,437,720	943,457	3,381,177	3,345,203	3,239,056	35,974
Mobiliario y Equipo de Administración	277,470	606,251	883,721	881,087	774,940	2,634
Mobiliario y Equipo Educativo y Recreativo	100,250	179,330	279,580	279,580	279,580	-
Equipo e Instrumental Médico y de Laboratorio	-	21,920	21,920	-	-	21,920
Vehículos y Equipo de Transporte	400,000	(13,600)	386,400	386,400	386,400	-
Equipo de Defensa y Seguridad	-	-	-	-	-	-
Maquinaria, Otros Equipos y Herramientas	1,660,000	127,467	1,787,467	1,776,047	1,776,047	11,420
Activos Biológicos	-	-	-	-	-	-
Bienes Inmuebles	-	22,089	22,089	22,089	22,089	-
Activos Intangibles	-	-	-	-	-	-
Inversión Pública	-	-	-	-	-	-
Obra Pública en Bienes de Dominio Público	-	-	-	-	-	-
Obra Pública en Bienes Propios	-	-	-	-	-	-
Proyectos Productivos y Acciones de Fomento	-	-	-	-	-	-
Inversiones Financieras y Otras Provisiones	-	-	-	-	-	-
Inversiones Para el Fomento de Actividades Productivas	-	-	-	-	-	-
Acciones y Participaciones de Capital	-	-	-	-	-	-
Compra de Títulos y Valores	-	-	-	-	-	-
Concesión de Préstamos	-	-	-	-	-	-
Inversiones en Fideicomisos, Mandatos y Otros Análogos	-	-	-	-	-	-
Fideicomiso de Desastres Naturales (Informativo)	-	-	-	-	-	-
Otras Inversiones Financieras	-	-	-	-	-	-
Provisiones para Contingencias y Otras Erogaciones Especiales	-	-	-	-	-	-
Participaciones y Aportaciones	-	-	-	-	-	-
Participaciones	-	-	-	-	-	-
Aportaciones	-	-	-	-	-	-
Convenios	-	-	-	-	-	-
Deuda Pública	-	-	-	-	-	-
Amortización de la Deuda Pública	-	-	-	-	-	-
Intereses de la Deuda Pública	-	-	-	-	-	-
Comisiones de la Deuda Pública	-	-	-	-	-	-
Gastos de la Deuda Pública	-	-	-	-	-	-
Costo por Coberturas	-	-	-	-	-	-
Apoyos Financieros	-	-	-	-	-	-
Adeudos de Ejercicios Fiscales Anteriores (Adefas)	-	-	-	-	-	-

Concepto	Egresos					Subejercicio
	Aprobado	Ampliaciones / (Reducciones)	Modificado	Devengado	Pagado	
Gasto Etiquetado	3,347,609	445,202	3,792,811	2,640,372	2,640,372	1,152,439
<i>Servicios Personales</i>	105,000	(69,178)	35,822	30,822	30,822	5,000
Remuneraciones al Personal de Carácter Permanente	-	-	-	-	-	-
Remuneraciones al Personal de Carácter Transitorio	105,000	(69,178)	35,822	30,822	30,822	5,000
Remuneraciones Adicionales y Especiales	-	-	-	-	-	-
Seguridad Social	-	-	-	-	-	-
Otras Prestaciones Sociales y Económicas	-	-	-	-	-	-
Previsiones	-	-	-	-	-	-
Pago de Estímulos a Servidores Públicos	-	-	-	-	-	-
<i>Materiales y Suministros</i>	125,562	70,059	195,621	100,315	100,315	95,306
Materiales de Admón., Emisión de Doctos. y Art. Oficiales	86,467	40,306	126,773	77,805	77,805	48,968
Alimentos y Utensilios	-	-	-	-	-	-
Materias Primas y Materiales de Prod. y Comercialización	-	-	-	-	-	-
Materiales y Artículos de Construcción y de Reparación	-	4,200	4,200	3,247	3,247	953
Productos Químicos, Farmacéuticos y de Laboratorio	36,701	-	36,701	-	-	36,701
Combustibles, Lubricantes y Aditivos	118	-	118	-	-	118
Vestuario, Blancos, Prendas de Protección y Art. Deportivos	-	-	-	-	-	-
Materiales y Suministros Para Seguridad	-	-	-	-	-	-
Herramientas, Refacciones y Accesorios Menores	2,276	25,553	27,829	19,263	19,263	8,566
<i>Servicios Generales</i>	1,846,214	(441,619)	1,404,595	704,075	704,075	700,520
Servicios Básicos	-	-	-	-	-	-
Servicios de Arrendamiento	235,544	(193,338)	42,206	10,000	10,000	32,206
Servicios Profesionales, Científicos, Técnicos y Otros Serv.	672,615	125,947	798,562	348,580	348,580	449,982
Servicios Financieros, Bancarios y Comerciales	-	-	-	-	-	-
Servicios de Instalación, Reparación, Mantto. y Conservación	312,812	(1,317)	311,495	311,495	311,495	-
Servicios de Comunicación Social y Publicidad	44,139	-	44,139	34,000	34,000	10,139
Servicios de Traslado y Viáticos	496,288	(372,911)	123,377	-	-	123,377
Servicios Oficiales	84,816	-	84,816	-	-	84,816
Otros Servicios Generales	-	-	-	-	-	-
<i>Transferencias, Asignaciones, Subsidios y Otras Ayudas</i>	-	-	-	-	-	-
Transferencias Internas y Asignaciones al Sector Público	-	-	-	-	-	-
Transferencias al Resto del Sector Público	-	-	-	-	-	-
Subsidios y Subvenciones	-	-	-	-	-	-
Ayudas Sociales	-	-	-	-	-	-
Pensiones y Jubilaciones	-	-	-	-	-	-
Transferencias a Fideicomisos, Mandatos y Otros Análogos	-	-	-	-	-	-
Transferencias a la Seguridad Social	-	-	-	-	-	-
Donativos	-	-	-	-	-	-
Transferencias al Exterior	-	-	-	-	-	-
<i>Bienes Muebles, Inmuebles e Intangibles</i>	1,270,833	885,940	2,156,773	1,805,160	1,805,160	351,613
Mobiliario y Equipo de Administración	1,023,195	617,195	1,640,390	1,433,445	1,433,445	206,945
Mobiliario y Equipo Educativo y Recreativo	142	172,000	172,142	147,199	147,199	24,943
Equipo e Instrumental Médico y de Laboratorio	88,209	(248)	87,961	-	-	87,961
Vehículos y Equipo de Transporte	-	-	-	-	-	-
Equipo de Defensa y Seguridad	-	-	-	-	-	-
Maquinaria, Otros Equipos y Herramientas	36,968	27,095	64,063	32,299	32,299	31,764
Activos Biológicos	-	-	-	-	-	-
Bienes Inmuebles	122,319	25,418	147,737	147,737	147,737	-
Activos Intangibles	-	44,480	44,480	44,480	44,480	-
<i>Inversión Pública</i>	-	-	-	-	-	-
Obra Pública en Bienes de Dominio Público	-	-	-	-	-	-
Obra Pública en Bienes Propios	-	-	-	-	-	-
Proyectos Productivos y Acciones de Fomento	-	-	-	-	-	-
<i>Inversiones Financieras y Otras Provisiones</i>	-	-	-	-	-	-
Inversiones Para el Fomento de Actividades Productivas	-	-	-	-	-	-
Acciones y Participaciones de Capital	-	-	-	-	-	-
Compra de Títulos y Valores	-	-	-	-	-	-
Concesión de Préstamos	-	-	-	-	-	-
Inversiones en Fideicomisos, Mandatos y Otros Análogos	-	-	-	-	-	-
Fideicomiso de Desastres Naturales (Informativo)	-	-	-	-	-	-
Otras Inversiones Financieras	-	-	-	-	-	-
Provisiones para Contingencias y Otras Erogaciones Especiales	-	-	-	-	-	-
<i>Participaciones y Aportaciones</i>	-	-	-	-	-	-
Participaciones	-	-	-	-	-	-
Aportaciones	-	-	-	-	-	-
Convenios	-	-	-	-	-	-
<i>Deuda Pública</i>	-	-	-	-	-	-
Amortización de la Deuda Pública	-	-	-	-	-	-
Intereses de la Deuda Pública	-	-	-	-	-	-
Comisiones de la Deuda Pública	-	-	-	-	-	-
Gastos de la Deuda Pública	-	-	-	-	-	-
Costo por Coberturas	-	-	-	-	-	-
Apoyos Financieros	-	-	-	-	-	-
Adeudos de Ejercicios Fiscales Anteriores (Adefas)	-	-	-	-	-	-
Total de Egresos	85,569,974	2,092,459	87,662,433	82,482,400	77,900,495	5,180,033

Concepto	Egresos					Subejercicio
	Aprobado	Ampliaciones/ (Reducciones)	Modificado	Devengado	Pagado	
	1	2	3 = (1 + 2)	4	5	
Jefatura de la Oficina de la Gobernatura del Estado	-	-	-	-	-	-
Secretaría de Gobierno	-	-	-	-	-	-
Secretaría de Hacienda	-	-	-	-	-	-
Secretaría de Desarrollo Económico y del Trabajo	-	-	-	-	-	-
Secretaría de Desarrollo Agropecuario	-	-	-	-	-	-
Secretaría de Obras Públicas	-	-	-	-	-	-
Secretaría de Educación	-	-	-	-	-	-
Secretaría de Salud	-	-	-	-	-	-
Secretaría de Administración	-	-	-	-	-	-
Secretaría de la Contraloría	-	-	-	-	-	-
Secretaría de Turismo y Cultura	-	-	-	-	-	-
Secretaría de Desarrollo Social	-	-	-	-	-	-
Secretaría de Desarrollo Sustentable	-	-	-	-	-	-
Secretaría de Movilidad y Transporte	-	-	-	-	-	-
Comisión Estatal de Seguridad Pública	-	-	-	-	-	-
Consejería Jurídica	-	-	-	-	-	-
Gastos Institucionales	-	-	-	-	-	-
Total del Gasto	-	-	-	-	-	-

UNIVERSIDAD POLITÉCNICA DEL ESTADO DE MORELOS
Estado Analítico del Ejercicio del Presupuesto de Egresos
Clasificación Administrativa
Del 1 de enero al 31 de diciembre de 2020

Concepto	Egresos					Subejercicio
	Aprobado	Ampliaciones/ (Reducciones)	Modificado	Devengado	Pagado	
	1	2	3 = (1 + 2)	4	5	
Poder Ejecutivo	-	-	-	-	-	-
Poder Legislativo	-	-	-	-	-	-
Poder Judicial	-	-	-	-	-	-
Organismos Autónomos	-	-	-	-	-	-
Poder Ejecutivo de los Municipios	-	-	-	-	-	-
Total del Gasto	-	-	-	-	-	-

Sector Paraestatal del Gobierno del Estado de Morelos
Estado Analítico del Ejercicio del Presupuesto de Egresos
Clasificación Administrativa
Del 1 de enero al 31 de diciembre de 2020

Concepto	Egresos					Subejercicio
	Aprobado	Ampliaciones/ (Reducciones)	Modificado	Devengado	Pagado	
	1	2	3 = (1 + 2)	4	5	
Entidades Paraestatales y Fideicomisos No Empresariales y No Financieros	85,569,974	2,092,459	87,662,433	82,482,400	77,900,495	5,180,033
Instituciones Públicas de la Seguridad Social	-	-	-	-	-	-
Entidades Paraestatales Empresariales No Financieras con Participación Estatal Mayoritaria	-	-	-	-	-	-
Fideicomisos Empresariales No Financieros con Participación Estatal Mayoritaria	-	-	-	-	-	-
Entidades Paraestatales Empresariales Financieras Monetarias con Participación Estatal Mayoritaria	-	-	-	-	-	-
Entidades Paraestatales Empresariales Financieras No Monetarias con Participación Estatal Mayoritaria	-	-	-	-	-	-
Fideicomisos Financieros Públicos con Participación Estatal Mayoritaria	-	-	-	-	-	-
Total del Gasto	85,569,974	2,092,459	87,662,433	82,482,400	77,900,495	5,180,033

Concepto	Egresos					Subejercicio
	Aprobado	Ampliaciones/ (Reducciones)	Modificado	Devengado	Pagado	
Gasto No Etiquetado	82,222,365	1,647,257	83,869,622	79,842,028	75,260,123	4,027,594
Jefatura de la Oficina de la Gobernatura del Estado	-	-	-	-	-	-
Secretaría de Gobierno	-	-	-	-	-	-
Secretaría de Hacienda	-	-	-	-	-	-
Secretaría de Desarrollo Económico y del Trabajo	-	-	-	-	-	-
Secretaría de Desarrollo Agropecuario	-	-	-	-	-	-
Secretaría de Obras Públicas	-	-	-	-	-	-
Secretaría de Educación	-	-	-	-	-	-
Secretaría de Salud	-	-	-	-	-	-
Secretaría de Administración	-	-	-	-	-	-
Secretaría de la Contraloría	-	-	-	-	-	-
Secretaría de Turismo y Cultura	-	-	-	-	-	-
Secretaría de Desarrollo Social	-	-	-	-	-	-
Secretaría de Desarrollo Sustentable	-	-	-	-	-	-
Secretaría de Movilidad y Transporte	-	-	-	-	-	-
Comisión Estatal de Seguridad Pública	-	-	-	-	-	-
Consejería Jurídica	-	-	-	-	-	-
Gastos Institucionales	-	-	-	-	-	-
Poder Legislativo	-	-	-	-	-	-
Poder Judicial	-	-	-	-	-	-
Organismos Autónomos	-	-	-	-	-	-
Entidades Paraestatales y Fideicomisos No Empresariales y No Financieros	82,222,365	1,647,257	83,869,622	79,842,028	75,260,123	4,027,594
Entidades Paraestatales Empresariales No Financieras con Participación Estatal Mayoritaria	-	-	-	-	-	-
Poder Ejecutivo de los Municipios	-	-	-	-	-	-
Gasto Etiquetado	3,347,609	445,202	3,792,811	2,640,372	2,640,372	1,152,439
Jefatura de la Oficina de la Gobernatura del Estado	-	-	-	-	-	-
Secretaría de Gobierno	-	-	-	-	-	-
Secretaría de Hacienda	-	-	-	-	-	-
Secretaría de Desarrollo Económico y del Trabajo	-	-	-	-	-	-
Secretaría de Desarrollo Agropecuario	-	-	-	-	-	-
Secretaría de Obras Públicas	-	-	-	-	-	-
Secretaría de Educación	-	-	-	-	-	-
Secretaría de Salud	-	-	-	-	-	-
Secretaría de Administración	-	-	-	-	-	-
Secretaría de la Contraloría	-	-	-	-	-	-
Secretaría de Turismo y Cultura	-	-	-	-	-	-
Secretaría de Desarrollo Social	-	-	-	-	-	-
Secretaría de Desarrollo Sustentable	-	-	-	-	-	-
Secretaría de Movilidad y Transporte	-	-	-	-	-	-
Comisión Estatal de Seguridad Pública	-	-	-	-	-	-
Consejería Jurídica	-	-	-	-	-	-
Gastos Institucionales	-	-	-	-	-	-
Poder Legislativo	-	-	-	-	-	-
Poder Judicial	-	-	-	-	-	-
Organismos Autónomos	-	-	-	-	-	-
Entidades Paraestatales y Fideicomisos No Empresariales y No Financieros	3,347,609	445,202	3,792,811	2,640,372	2,640,372	1,152,439
Entidades Paraestatales Empresariales No Financieras con Participación Estatal Mayoritaria	-	-	-	-	-	-
Poder Ejecutivo de los Municipios	-	-	-	-	-	-
Total de Egresos	85,569,974	2,092,459	87,662,433	82,482,400	77,900,495	5,180,033

Concepto	Egresos					Subejercicio
	Aprobado	Ampliaciones/ (Reducciones)	Modificado	Devengado	Pagado	
	1	2	3 = (1 + 2)	4	5	
Gobierno	-	-	-	-	-	-
Legislación	-	-	-	-	-	-
Justicia	-	-	-	-	-	-
Coordinación de la Política de Gobierno	-	-	-	-	-	-
Relaciones Exteriores	-	-	-	-	-	-
Asuntos Financieros y Hacendarios	-	-	-	-	-	-
Seguridad Nacional	-	-	-	-	-	-
Asuntos de Orden Público y de Seguridad Interior	-	-	-	-	-	-
Otros Servicios Generales	-	-	-	-	-	-
Desarrollo Social	85,569,974	2,092,459	87,662,433	82,482,400	77,900,495	5,180,033
Protección Ambiental	-	-	-	-	-	-
Vivienda y Servicios a la Comunidad	-	-	-	-	-	-
Salud	-	-	-	-	-	-
Recreación, Cultura y Otras Manifestaciones Sociales	-	-	-	-	-	-
Educación	85,569,974	2,092,459	87,662,433	82,482,400	77,900,495	5,180,033
Protección Social	-	-	-	-	-	-
Otros Asuntos Sociales	-	-	-	-	-	-
Desarrollo Económico	-	-	-	-	-	-
Asuntos Económicos, Comerciales y Laborales en General	-	-	-	-	-	-
Agropecuaria, Silvicultura, Pesca y Caza	-	-	-	-	-	-
Combustibles y Energía	-	-	-	-	-	-
Minería, Manufacturas y Construcción	-	-	-	-	-	-
Transporte	-	-	-	-	-	-
Comunicaciones	-	-	-	-	-	-
Turismo	-	-	-	-	-	-
Ciencia, Tecnología e Innovación	-	-	-	-	-	-
Otras Industrias y Otros Asuntos Económicos	-	-	-	-	-	-
Otras no Clasificadas en Funciones Anteriores	-	-	-	-	-	-
Transacciones de la Deuda Pública / Costo Financiero de la Deuda	-	-	-	-	-	-
Transferencias, Participaciones y Aportaciones entre Diferentes Niveles y Ordenes de Gobierno	-	-	-	-	-	-
Saneamiento del Sistema Financiero	-	-	-	-	-	-
Adeudos de Ejercicios Fiscales Anteriores	-	-	-	-	-	-
Total del Gasto	85,569,974	2,092,459	87,662,433	82,482,400	77,900,495	5,180,033

Concepto	Egresos					Subejercicio
	Aprobado	Ampliaciones/ (Reducciones)	Modificado	Devengado	Pagado	
Gasto No Etiquetado	82,222,365	1,647,257	83,869,622	79,842,028	75,260,123	4,027,594
<i>Gobierno</i>	-	-	-	-	-	-
Legislación	-	-	-	-	-	-
Justicia	-	-	-	-	-	-
Coordinación de la Política de Gobierno	-	-	-	-	-	-
Relaciones Exteriores	-	-	-	-	-	-
Asuntos Financieros y Hacendarios	-	-	-	-	-	-
Seguridad Nacional	-	-	-	-	-	-
Asuntos de Orden Público y de Seguridad Interior	-	-	-	-	-	-
Otros Servicios Generales	-	-	-	-	-	-
<i>Desarrollo Social</i>	82,222,365	1,647,257	83,869,622	79,842,028	75,260,123	4,027,594
Protección Ambiental	-	-	-	-	-	-
Vivienda y Servicios a la Comunidad	-	-	-	-	-	-
Salud	-	-	-	-	-	-
Recreación, Cultura y Otras Manifestaciones Sociales	-	-	-	-	-	-
Educación	82,222,365	1,647,257	83,869,622	79,842,028	75,260,123	4,027,594
Protección Social	-	-	-	-	-	-
Otros Asuntos Sociales	-	-	-	-	-	-
<i>Desarrollo Económico</i>	-	-	-	-	-	-
Asuntos Económicos, Comerciales y Laborales en Gral.	-	-	-	-	-	-
Agropecuaria, Silvicultura, Pesca y Caza	-	-	-	-	-	-
Combustibles y Energía	-	-	-	-	-	-
Minería, Manufacturas y Construcción	-	-	-	-	-	-
Transporte	-	-	-	-	-	-
Comunicaciones	-	-	-	-	-	-
Turismo	-	-	-	-	-	-
Ciencia, Tecnología e Innovación	-	-	-	-	-	-
Otras Industrias y Otros Asuntos Económicos	-	-	-	-	-	-
<i>Otras no Clasificadas en Funciones Anteriores</i>	-	-	-	-	-	-
Transacciones de la Deuda Pública / Costo Financiero de la Deuda	-	-	-	-	-	-
Transferencias, Participaciones y Aportaciones entre Diferentes Niveles y Ordenes de Gobierno	-	-	-	-	-	-
Saneamiento del Sistema Financiero	-	-	-	-	-	-
Adeudos de Ejercicios Fiscales Anteriores	-	-	-	-	-	-
Gasto Etiquetado	3,347,609	445,202	3,792,811	2,640,372	2,640,372	1,152,439
<i>Gobierno</i>	-	-	-	-	-	-
Legislación	-	-	-	-	-	-
Justicia	-	-	-	-	-	-
Coordinación de la Política de Gobierno	-	-	-	-	-	-
Relaciones Exteriores	-	-	-	-	-	-
Asuntos Financieros y Hacendarios	-	-	-	-	-	-
Seguridad Nacional	-	-	-	-	-	-
Asuntos de Orden Público y de Seguridad Interior	-	-	-	-	-	-
Otros Servicios Generales	-	-	-	-	-	-
<i>Desarrollo Social</i>	3,347,609	445,202	3,792,811	2,640,372	2,640,372	1,152,439
Protección Ambiental	-	-	-	-	-	-
Vivienda y Servicios a la Comunidad	-	-	-	-	-	-
Salud	-	-	-	-	-	-
Recreación, Cultura y Otras Manifestaciones Sociales	-	-	-	-	-	-
Educación	3,347,609	445,202	3,792,811	2,640,372	2,640,372	1,152,439
Protección Social	-	-	-	-	-	-
Otros Asuntos Sociales	-	-	-	-	-	-
<i>Desarrollo Económico</i>	-	-	-	-	-	-
Asuntos Económicos, Comerciales y Laborales en Gral.	-	-	-	-	-	-
Agropecuaria, Silvicultura, Pesca y Caza	-	-	-	-	-	-
Combustibles y Energía	-	-	-	-	-	-
Minería, Manufacturas y Construcción	-	-	-	-	-	-
Transporte	-	-	-	-	-	-
Comunicaciones	-	-	-	-	-	-
Turismo	-	-	-	-	-	-
Ciencia, Tecnología e Innovación	-	-	-	-	-	-
Otras Industrias y Otros Asuntos Económicos	-	-	-	-	-	-
<i>Otras no Clasificadas en Funciones Anteriores</i>	-	-	-	-	-	-
Transacciones de la Deuda Pública / Costo Financiero de la Deuda	-	-	-	-	-	-
Transferencias, Participaciones y Aportaciones entre Diferentes Niveles y Ordenes de Gobierno	-	-	-	-	-	-
Saneamiento del Sistema Financiero	-	-	-	-	-	-
Adeudos de Ejercicios Fiscales Anteriores	-	-	-	-	-	-
Total del Egresos	85,569,974	2,092,459	87,662,433	82,482,400	77,900,495	5,180,033

Concepto	Egresos						Subejercicio
	Aprobado	Ampliaciones/ (Reducciones)	Modificado	Devengado	Pagado		
Gasto No Etiquetado	58,917,226	(23,000)	58,894,226	58,894,226	56,444,055		-
<i>Personal Administrativo y de Servicio Público</i>	<i>58,917,226</i>	<i>(23,000)</i>	<i>58,894,226</i>	<i>58,894,226</i>	<i>56,444,055</i>		-
<i>Magisterio</i>	-	-	-	-	-		-
<i>Servicios de Salud</i>	-	-	-	-	-		-
<i>Personal Administrativo</i>	-	-	-	-	-		-
<i>Personal Médico, Paramédico y afín</i>	-	-	-	-	-		-
<i>Seguridad Pública</i>	-	-	-	-	-		-
<i>Gastos Asociados a la Implementación de Nuevas Leyes Fed. o Reformas a las Mismas</i>	-	-	-	-	-		-
<i>Nombre del Programa o Ley 1</i>	-	-	-	-	-		-
<i>Nombre del Programa o Ley 2</i>	-	-	-	-	-		-
<i>Sentencias Laborales Definitivas</i>	-	-	-	-	-		-
Gasto Etiquetado	105,000	(69,178)	35,822	30,822	30,822		5,000
<i>Personal Administrativo y de Servicio Público</i>	<i>105,000</i>	<i>(69,178)</i>	<i>35,822</i>	<i>30,822</i>	<i>30,822</i>		<i>5,000</i>
<i>Magisterio</i>	-	-	-	-	-		-
<i>Servicios de Salud</i>	-	-	-	-	-		-
<i>Personal Administrativo</i>	-	-	-	-	-		-
<i>Personal Médico, Paramédico y afín</i>	-	-	-	-	-		-
<i>Seguridad Pública</i>	-	-	-	-	-		-
<i>Gastos Asociados a la Implementación de Nuevas Leyes Fed. o Reformas a las Mismas</i>	-	-	-	-	-		-
<i>Nombre del Programa o Ley 1</i>	-	-	-	-	-		-
<i>Nombre del Programa o Ley 2</i>	-	-	-	-	-		-
<i>Sentencias Laborales Definitivas</i>	-	-	-	-	-		-
Total del Gasto en Servicios Personales	59,022,226	(92,178)	58,930,048	58,925,048	56,474,877		5,000

UNIVERSIDAD POLITÉCNICA DEL ESTADO DE MORELOS
 Estado Analítico del Ejercicio del Presupuesto de Egresos
 Clasificación Económica (por Tipo de Gasto)
 Del 1 de enero al 31 de diciembre de 2020
 (Pesos)



Concepto	Egresos					Subejercicio
	Aprobado	Ampliaciones/ (Reducciones)	Modificado	Devengado	Pagado	
	1	2	3 = (1 + 2)	4	5	6 = (3 - 4)
Gasto Corriente	81,861,420	263,062	82,124,482	77,332,037	72,856,279	4,792,445
Gasto de Capital	3,708,554	1,829,397	5,537,951	5,150,363	5,044,216	387,588
Amortización de la Deuda y Disminución de Pasivos	-	-	-	-	-	-
Pensiones y Jubilaciones	-	-	-	-	-	-
Participaciones	-	-	-	-	-	-
Total del Gasto	85,569,974	2,092,459	87,662,433	82,482,400	77,900,495	5,180,033



UNIVERSIDAD POLITÉCNICA DEL ESTADO DE MORELOS
 Intereses de la Deuda
 Del 1 de enero al 31 de diciembre de 2020
 (Pesos)



Identificación de Crédito o Instrumento		Devengado	Pagado
Créditos Bancarios			
NO APLICA			
		Total de Intereses de Créditos Bancarios	
Otros Instrumentos de Deuda			
Total de Intereses de Otros Instrumentos de Deuda		-	-
TOTAL		-	-



Upemor
Universidad **Politécnica**

Información Programática

CUENTA PÚBLICA
UNIVERSIDAD POLITÉCNICA DEL ESTADO DE MORELOS
ENERO - DICIEMBRE



2020

Concepto	Egresos					Subejercicio
	Aprobado	Ampliaciones/ (Reducciones)	Modificado	Devengado	Pagado	
	1	2	3 = (1 + 2)	4	5	
Programas						
Subsidios: Sector Social y Privado o Ent. Federativas y Municipios						
Sujetos a Reglas de Operación	-	-	-	-	-	-
Otros Subsidios	-	-	-	-	-	-
Desempeño de las Funciones	54,168,276	(330,477)	53,837,799	51,787,937	48,894,042	2,049,862
Prestación de Servicios Públicos	54,168,276	(330,477)	53,837,799	51,787,937	48,894,042	2,049,862
Provisión de Bienes Públicos	-	-	-	-	-	-
Planeación, Seguimiento y Evaluación de Políticas Públicas	-	-	-	-	-	-
Promoción y Fomento	-	-	-	-	-	-
Regulación y Supervisión	-	-	-	-	-	-
Funciones de las Fuerzas Armadas (Únicamente Gobierno Federal)	-	-	-	-	-	-
Específicos	-	-	-	-	-	-
Proyectos de Inversión	-	-	-	-	-	-
Administrativos y de Apoyo	-	-	-	-	-	-
Apoyo al Proceso Presupuestario y para Mejorar la Eficiencia Institucional	-	-	-	-	-	-
Apoyo a la Función Pública y al Mejoramiento de la Gestión	-	-	-	-	-	-
Operaciones Ajenas	-	-	-	-	-	-
Compromisos	-	-	-	-	-	-
Obligaciones de Cumplimiento de Resolución Jurisdiccional	-	-	-	-	-	-
Desastres Naturales	-	-	-	-	-	-
Obligaciones	-	-	-	-	-	-
Pensiones y Jubilaciones	-	-	-	-	-	-
Aportaciones a la Seguridad Social	-	-	-	-	-	-
Aportaciones a Fondos de Estabilización	-	-	-	-	-	-
Aportaciones a Fondos de Inversión y Reestructura de Pensiones	-	-	-	-	-	-
Programas de Gasto Federalizado (Gobierno Federal)	31,401,698	2,422,936	33,824,634	30,694,463	29,006,453	3,130,171
Gasto Federalizado	31,401,698	2,422,936	33,824,634	30,694,463	29,006,453	3,130,171
Participaciones a Entidades Federativas y Municipios	-	-	-	-	-	-
Costo financiero, deuda o apoyos a deudores y ahorradores de la banca	-	-	-	-	-	-
Adeudos de ejercicios fiscales anteriores	-	-	-	-	-	-
Total del Gasto	85,569,974	2,092,459	87,662,433	82,482,400	77,900,495	5,180,033

Concepto	Estimado	Devengado	Pagado ³
I. Ingresos Presupuestarios (I=1+2)	85,569,974	86,790,751	84,599,118
1. Ingresos del Gobierno de la Entidad Federativa 1	82,222,365	82,997,940	81,056,307
2. Ingresos del Sector Paraestatal 1	3,347,609	3,792,811	3,542,811
II. Egresos Presupuestarios (II=3+4)	85,569,974	82,482,400	77,900,495
3. Egresos del Gobierno de la Entidad Federativa 2	-	-	-
4. Egresos del Sector Paraestatal 2	85,569,974	82,482,400	77,900,495
III. Balance Presupuestario (Superávit o Déficit) (III = I - II)	-	4,308,351	6,698,623

Concepto	Estimado	Devengado	Pagado ³
III. Balance presupuestario (Superávit o Déficit)	-	4,308,351	6,698,623
IV. Intereses, Comisiones y Gastos de la Deuda	-	-	-
V. Balance Primario (Superávit o Déficit) (V= III - IV)	-	4,308,351	6,698,623

Concepto	Estimado	Devengado	Pagado ³
A. Financiamiento	-	-	-
B. Amortización de la deuda	-	-	-
C. Endeudamiento ó desendeudamiento (C = A - B)	-	-	-

1 Los Ingresos que se presentan son los ingresos presupuestarios totales sin incluir los ingresos por financiamientos. Los Ingresos del Gobierno de la Entidad Federativa corresponden a los del Poder Ejecutivo, Legislativo Judicial y Autónomos.

2 Los egresos que se presentan son los egresos presupuestarios totales sin incluir los egresos por amortización. Los egresos del Gobierno de la Entidad Federativa corresponden a los del Poder Ejecutivo, Legislativo, Judicial y Órganos Autónomos.

3 Para Ingresos se reportan los ingresos recaudados; para egresos se reportan los egresos pagados.

**UNIVERSIDAD POLITÉCNICA DEL ESTADO DE MORELOS
PROGRAMAS Y PROYECTOS DE INVERSIÓN**

La Universidad no cuenta con programas y proyectos de inversión.



Upemor
Universidad **Politécnica**

Anexos

CUENTA PÚBLICA
UNIVERSIDAD POLITÉCNICA DEL ESTADO DE MORELOS
ENERO - DICIEMBRE

2020

Clave	Fondo, Programa o Convenio	Datos de la Cuenta Bancaria	
		Institución Bancaria	Número de Cuenta
	Recurso Federal Personas con Discapacidad	Banamex	7000 5209666
	Recurso Federal Grupos Vulnerables	Banamex	7000 4330028
	Prodep	Banamex	7006 466384
	PFCE	Banamex	7012 449395
	Inversión Personas con Discapacidad	Banamex	161034203
	Inversión Grupos Vulnerables	Banamex	161034193

**UNIVERSIDAD POLITÉCNICA DEL ESTADO DE
MORELOS
ESQUEMAS BURSÁTILES Y DE COBERTURAS FINANCIERAS**

La Universidad no cuenta con esquemas bursátiles y coberturas financieras contratadas.



MORELOS
2018 - 2024



Universidad Tecnológica del Sur del Estado de Morelos

CUENTA PÚBLICA CONSOLIDADA
ENTIDADES PARAESTATALES
ENERO - DICIEMBRE

2020



UTSEM

UNIVERSIDAD TECNOLÓGICA DEL
SUR DEL ESTADO DE MORELOS

Introducción

UNIVERSIDAD TECNOLÓGICA DEL SUR DEL ESTADO DE
MORELOS
ENERO - DICIEMBRE

2020

La Universidad Tecnológica del Sur del Estado de Morelos es un organismo público descentralizado que nace el 25 de julio de 2012, de acuerdo a la publicación en el Periódico Oficial “Tierra y Libertad” número 5005, el Decreto Número Mil Novecientos Ochenta y Cinco Por el que se crea la Universidad Tecnológica del Sur del Estado de Morelos, como un Organismo Público Descentralizado con personalidad jurídica y patrimonio propios, sectorizado a la Secretaría de Educación, con el objetivo de ofrecer programas de educación superior, para la obtención del nivel de ingeniería técnica y licenciatura, así como promover la cultura científica y tecnológica en el Estado de Morelos

Con el objetivo de dar cumplimiento a las disposiciones emanadas de la Ley General de Contabilidad Gubernamental y la normatividad que de ella emane, se adquirió en el año 2017, un software denominado SCODAP, el cual nos apoya con la armonización de nuestra contabilidad, haciendo uso de esta herramienta que coadyuve a la emisión de información financiera oportuna, ya que en dicho sistema se lleva a cabo el registro contable de conformidad con el plan de cuentas, las matrices de conversión, por clasificadores de rubro de ingresos, clasificadores por objeto de gasto, por función y clasificación administrativa, el cual genera la información solicitada en el TÍTULO CUARTO De la Información Financiera Gubernamental y la Cuenta Pública, CAPÍTULO I De la Información Financiera Gubernamental y CAPÍTULO II Del Contenido de la Cuenta Pública; misma que a continuación se presenta de la siguiente manera:

INFORMACIÓN CONTABLE

- a) Estado de actividades;
- b) Estado de situación financiera;
- c) Estado de variación en la hacienda pública;
- d) Estado de cambios en la situación financiera;
- e) Estado de flujos de efectivo;
- f) Informes sobre pasivos contingentes;
- g) Notas a los estados financieros;
- h) Estado analítico del activo, e
- i) Estado analítico de la deuda y otros pasivos

INFORMACIÓN PRESUPUESTARIA

- a) Estado analítico de ingresos, del que se derivará la presentación en clasificación económica por fuente de financiamiento y concepto, incluyendo los ingresos excedentes generados;
- b) Estado analítico del ejercicio del presupuesto de egresos del que se derivarán las clasificaciones siguientes: Administrativa; Económica; Por objeto del gasto, y Funcional.

INFORMACIÓN PROGRAMÁTICA

- a) Gasto por categoría programática;
- c) Indicadores de resultados, y



UTSEM

UNIVERSIDAD TECNOLÓGICA DEL
SUR DEL ESTADO DE MORELOS

Información Contable

CUENTA PÚBLICA
UNIVERSIDAD TECNOLÓGICA DEL SUR DEL ESTADO DE
MORELOS
ENERO - DICIEMBRE

2020

Concepto	2020	2019	Concepto	2020	2019
INGRESOS Y OTROS BENEFICIOS <i>Ingresos de la Gestión</i>			GASTOS Y OTRAS PÉRDIDAS <i>Gastos de Funcionamiento</i>		
Impuestos	3,406,759	4,352,925	Servicios Personales	25,339,836	25,326,610
Cuotas y Aportaciones de Seguridad Social	-	-	Materiales y Suministros	20,309,042	17,047,923
Contribuciones de Mejoras	-	-	Servicios Generales	578,844	2,827,162
Derechos	-	-		4,451,950	5,451,525
Productos	-	-	<i>Transferencias, Asignaciones, Subsidios y Otras Ayudas</i>	28,085	-
Aprovechamientos	-	-	Transferencias Internas y Asignaciones al Sector Público	-	-
Ingresos por Venta de Bienes y Prestación de Servicios	3,406,759	4,352,925	Transferencias al Resto del Sector Público	-	-
			Subsidios y Subvenciones	-	-
<i>Participaciones, Aportaciones, Convenios, Incentivos Derivados de la Colaboración Fiscal, Fondos Distintos de Aportaciones, Transferencias, Asignaciones, Subsidios y Subvenciones, y Pensiones y Jubilaciones</i>	21,567,736	21,189,879	Ayudas Sociales	28,085	-
Participaciones, Aportaciones, Convenios, Incentivos Derivados de la Colaboración Fiscal y Fondos Distintos de Aportaciones	890,760	498,587	Pensiones y Jubilaciones	-	-
Transferencias: Asignaciones, Subsidios y Subvenciones, y Pensiones y Jubilaciones	20,676,976	20,691,292	Transferencias a Fidelcomisos, Mandatos y Contratos Análogos	-	-
			Transferencias a la Seguridad Social	-	-
			Donativos	-	-
			Transferencias al Exterior	-	-
Otros Ingresos y Beneficios	601,446	769,983	<i>Participaciones y Aportaciones</i>	-	-
Ingresos Financieros	601,446	769,983	Participaciones	-	-
Incremento por Variación de Inventarios	-	-	Aportaciones	-	-
Disminución del Exceso de Estimaciones por Pérdida o Deterioro u Obsolescencia	-	-	Convenios	-	-
Disminución del Exceso de Provisiones	-	-	<i>Intereses, Comisiones y Otros Gastos de la Deuda Pública</i>	-	-
Otros Ingresos y Beneficios Varios	-	-	Intereses de la Deuda Pública	-	-
			Comisiones de la Deuda Pública	-	-
			Gastos de la Deuda Pública	-	-
			Costo por Coberturas	-	-
			Apoyos Financieros	-	-
Total de Ingresos y Otros Beneficios	25,575,941	26,312,787	<i>Otros Gastos y Pérdidas Extraordinarias</i>	3,163,581	3,612,779
			Estimaciones, Depreciaciones, Deterioros, Obsolescencia y Amortizaciones	3,024,448	3,301,718
			Provisiones	139,131	311,061
			Disminución de Inventarios	-	-
			Aumento por Insuficiencia de Estimaciones por Pérdida o Deterioro u Obsolescencia	-	-
			Aumento por Insuficiencia de Provisiones	-	-
			Otros Gastos	2	-
			<i>Inversión Pública</i>	-	-
			Inversión Pública no Capitalizable	-	-
			Total de Gastos y Otras Pérdidas	28,531,502	28,939,389
			Resultados del Ejercicio (Ahorro/Desahorro)	(2,955,561)	(2,626,602)

Bajo protesta de decir verdad declaramos que los Estados Financieros y sus Notas son razonablemente correctos y responsabilidad del emisor.

CONCEPTO	Año		Año	
	2020	2019	2020	2019
ACTIVO				
Activo Circulante				
Efectivo y Equivalentes	14,516,653	13,416,031	1,211,857	1,749,101
Derechos a Recibir Efectivo o Equivalentes	493,003	457,353	-	-
Derechos a Recibir Bienes o Servicios	-	-	-	-
Inventarios	-	-	-	-
Almacenes	-	-	-	-
Estimación por Pérdida o Deterioro de Activos Circulantes	-	-	-	-
Otros Activos Circulantes	73,643	74,589	1,030,491	1,091,359
Total de Activos Circulantes	15,083,299	13,947,973	2,242,348	2,840,460
Activo No Circulante				
Inversiones Financieras a Largo Plazo	-	-	-	-
Derechos a Recibir Efectivo o Equivalentes a Largo Plazo	-	-	-	-
Bienes Inmuebles, Infraestructura y Construcciones en Proceso	55,546,500	55,546,500	-	-
Bienes Muebles	17,009,870	16,793,790	-	-
Activos Intangibles	274,103	274,103	-	-
Depreciación, Deterioro y Amortización Acumulada de Bienes	(17,934,860)	(14,910,413)	12,653,059	10,951,413
Activos Diferidos	-	-	-	-
Estimación por Pérdida o Deterioro de Activos no Circulantes	-	-	-	-
Otros Activos no Circulantes	-	-	-	-
Total de Activos No Circulantes	54,895,613	57,703,980	12,653,059	10,951,413
Total del Activo	69,978,912	71,651,953	54,681,969	54,681,969
Activo No Circulante				
Cuentas por Pagar a Largo Plazo	-	-	-	-
Documentos por Pagar a Largo Plazo	-	-	-	-
Deuda Pública a Largo Plazo	-	-	-	-
Pasivos Diferidos a Largo Plazo	-	-	-	-
Fondos y Bienes de Terceros en Garantía y/o en Administración a Largo Plazo	-	-	-	-
Provisiones a Largo Plazo	-	-	-	-
Total de Pasivos No Circulantes	-	-	12,653,059	10,951,413
Total del Pasivo	-	-	14,895,407	13,791,873
HACIENDA PÚBLICA / PATRIMONIO				
Hacienda Pública / Patrimonio Contribuido				
Aportaciones	-	-	-	-
Donaciones de Capital	-	-	54,681,969	54,681,969
Actualización de la Hacienda Pública / Patrimonio	-	-	-	-
Hacienda Pública / Patrimonio Generado				
Resultados del Ejercicio (Ahorro / Desahorro)	-	-	401,536	3,178,111
Resultados de Ejercicios Anteriores	-	-	(2,955,561)	(2,626,602)
Revalúos	-	-	3,646,122	6,093,739
Reservas	-	-	-	-
Rectificaciones de Resultados de Ejercicios Anteriores	-	-	(289,025)	(289,026)
Exceso o Insuficiencia en la Actualización de la Hacienda Pública / Patrimonio				
Resultado por Posición Monetaria	-	-	-	-
Resultado por Tenencia de Activos no Monetarios	-	-	-	-
Total Hacienda Pública / Patrimonio	55,083,505	57,860,080	55,083,505	57,860,080
Total del Pasivo y Hacienda Pública / Patrimonio	69,978,912	71,651,953	69,978,912	71,651,953

Bajo protesta de decir verdad declaramos que los Estados Financieros y sus Notas son razonablemente correctos y responsabilidad del emisor.

CONCEPTO	31 de diciembre 2020	31 de diciembre 2019	CONCEPTO	31 de diciembre 2020	31 de diciembre 2019
ACTIVO			PASIVO		
Activo Circulante			Activo Circulante		
Efectivo y Equivalentes	14,516,653	13,416,031	Cuentas por Pagar a Corto Plazo	1,211,857	1,749,101
Efectivo	-	-	Servicios Personales por Pagar a Corto Plazo	5,798	6,646
Bancos/Tesorería	2,855,284	2,861,983	Proveedores por Pagar a Corto Plazo	4,255	791,661
Bancos/Dependencias y Otros	-	-	Contratistas por Obras Públicas por Pagar a Corto Plazo	-	-
Inversiones Temporales (Hasta 3 meses)	11,661,369	10,554,048	Participaciones y Aportaciones por Pagar a Corto Plazo	-	-
Fondos con Afectación Específica	-	-	Transferencias Otorgadas por Pagar a Corto Plazo	-	-
Depósitos de Fondos de Terceros en Garantía y/o Admón.	-	-	Int., Comisiones y Otros Gastos de la Deuda Púb. por Pagar a Corto Plazo	819,624	584,555
Otros Efectivos y Equivalentes	-	-	Retenciones y Contribuciones por Pagar a Corto Plazo	-	-
	493,003	457,353	Devoluciones de la Ley de Ingresos por Pagar a Corto Plazo	382,180	366,239
Derechos a Recibir Efectivo o Equivalentes	-	-	Otras Cuentas por Pagar a Corto Plazo	-	-
Inversiones Financieras de Corto Plazo	-	-	Documentos por Pagar a Corto Plazo	-	-
Cuentas por Cobrar a Corto Plazo	370,160	215,714	Documentos Comerciales por Pagar a Corto Plazo	-	-
Deudores Diversos por Cobrar a Corto Plazo	1	1	Documentos con Contratistas por Obras Púb. por Pagar a Corto Plazo	-	-
Ingresos por Recuperar a Corto Plazo	101,989	101,990	Otros Documentos por Pagar a Corto Plazo	-	-
Deudores por Anticipos de la Tesorería a Corto Plazo	-	-	Porción a Corto Plazo de la Deuda Pública a Largo Plazo	-	-
Préstamos Otorgados a Corto Plazo	-	-	Porción a Corto Plazo de la Deuda Pública	-	-
Otros Derechos a Recibir Efectivo o Equiv. a Corto Plazo	20,853	139,648	Porción a Corto Plazo de Arrendamiento Financiero	-	-
Derechos a Recibir Bienes o Servicios	-	-	Títulos y Valores a Corto Plazo	-	-
Ant. a Proveedores por Adq. de Bienes y Prest. de Serv. a Corto Plazo	-	-	Pasivos Diferidos a Corto Plazo	-	-
Ant. a Proveedores por Adq. de Bienes Inm. y Muebles a Corto Plazo	-	-	Ingresos Cobrados por Adelantado a Corto Plazo	-	-
Ant. a Proveedores por Adq. de Bienes Intangibles a Corto Plazo	-	-	Intereses Cobrados por Adelantado a Corto Plazo	-	-
Anticipo a Contratistas por Obras Públicas a Corto Plazo	-	-	Otros Pasivos Diferidos a Corto Plazo	-	-
Otros Derechos a Recibir Bienes o Servicios a Corto Plazo	-	-	Fondos y Bienes de Terceros en Garantía y/o Admón. a C. P.	-	-
Inventarios	-	-	Fondos en Garantía a Corto Plazo	-	-
Inventario de Mercancías para Venta	-	-	Fondos en Administración a Corto Plazo	-	-
Inventario de Mercancías Terminadas	-	-	Fondos Contingentes a Corto Plazo	-	-
Inventario de Mercancías en Proceso de Elaboración	-	-	Fondos de Fideicomisos, Mandatos y Contratos Análogos a Corto Plazo	-	-
Inventario de Materias Primas, Mat. y Suministros para Producción	-	-	Otros Fondos de Terceros en Garantía y/o Administración a Corto Plazo	-	-
Bienes en Tránsito	-	-	Valores y Bienes en Garantía a Corto Plazo	-	-
Almacenes	-	-	Provisiones a Corto Plazo	1,030,491	1,091,359
Estimación por Pérdida o Deterioro de Activos Circulantes	-	-	Provisión para Demandas y Juicios a Corto Plazo	-	-
Est. para Ctas. Incobrables por Derechos a Recibir Efectivo o Equiv.	-	-	Provisión para Contingencias a Corto Plazo	1,030,491	1,091,359
Estimación por Deterioro de Inventarios	-	-	Otras Provisiones a Corto Plazo	-	-
Otros Activos Circulantes	73,643	74,589	Otros Pasivos a Corto Plazo	-	-
Valores en Garantía	73,643	74,589	Ingresos por Clasificar	-	-
Bienes en Garantía (excluye depósitos de fondos)	-	-	Recaudación por Participar	-	-
Bienes Deriv. de Embargos, Decom., Aseguramientos y Dación en Pago	-	-	Otros Pasivos Circulantes	-	-
Adquisición con Fondos de Terceros	-	-			
Total de Activos Circulantes	15,083,299	13,947,973	Total de Pasivos Circulantes	2,242,348	2,840,460

CONCEPTO	31 de diciembre 2020	31 de diciembre 2019	CONCEPTO	31 de diciembre 2020	31 de diciembre 2019
Activo No Circulante			Activo No Circulante		
Inversiones Financieras a Largo Plazo	-	-	Cuentas por Pagar a Largo Plazo	-	-
Derechos a Recibir Efectivo o Equivalentes a Largo Plazo	-	-	Documentos por Pagar a Largo Plazo	-	-
Bienes Inmuebles, Infraestructura y Const. en Proceso	55,546,500	55,546,500	Deuda Pública a Largo Plazo	-	-
Bienes Muebles	17,009,870	16,793,790	Pasivos Diferidos a Largo Plazo	-	-
Activos Intangibles	274,103	274,103	Fdos. y Bienes de Terceros en Garantía y/o en Admón. a L.P.	-	-
Depreciación, Deterioro y Amortización Acumulada de Bienes	(17,934,860)	(14,910,413)	Provisiones a Largo Plazo	12,653,059	10,951,413
Activos Diferidos	-	-	Total de Pasivos No Circulantes	12,653,059	10,951,413
Estimación por Pérdida o Deterioro de Activos no Circulantes	-	-	Total del Pasivo	14,895,407	13,791,873
Otros Activos no Circulantes	-	-			
Total de Activos No Circulantes	54,895,613	57,703,980	HACIENDA PÚBLICA / PATRIMONIO	54,681,969	54,681,969
Total del Activo	69,978,912	71,651,953	Hacienda Pública / Patrimonio Contribuido	-	-
			Aportaciones	54,681,969	54,681,969
			Donaciones de Capital	-	-
			Actualización de la Hacienda Pública / Patrimonio	-	-
			Hacienda Pública / Patrimonio Generado	401,536	3,178,111
			Resultados del Ejercicio (Ahorro / Desahorro)	(2,955,561)	(2,626,602)
			Resultados de Ejercicios Anteriores	3,646,122	6,093,739
			Revalúos	-	-
			Reservas	-	-
			Rectificaciones de Resultados de Ejercicios Anteriores	(289,025)	(289,026)
			Exceso o Insuficiencia en la Actualización de la Hacienda Pública / Patrimonio	-	-
			Resultado por Posición Monetaria	-	-
			Resultado por Tenencia de Activos no Monetarios	-	-
			Total Hacienda Pública / Patrimonio	55,083,505	57,860,080
			Total del Pasivo y Hacienda Pública / Patrimonio	69,978,912	71,651,953

Bajo protesta de decir verdad declaramos que los Estados Financieros y sus Notas son razonablemente correctos y responsabilidad del emisor.

Concepto	Origen	Aplicación	Concepto	Origen	Aplicación
ACTIVO	3,025,393	1,352,352	PASIVO	1,701,646	598,112
Activo Circulante	946	1,136,272	Pasivo Circulante	-	598,112
Efectivo y Equivalentes	-	1,100,622	Cuentas por Pagar a Corto Plazo	-	537,244
Derechos a Recibir Efectivo o Equivalentes	-	35,650	Documentos por Pagar a Corto Plazo	-	-
Derechos a Recibir Bienes o Servicios	-	-	Porción a Corto Plazo de la Deuda Pública a Largo Plazo	-	-
Inventarios	-	-	Títulos y Valores a Corto Plazo	-	-
Almacenes	-	-	Pasivos Diferidos a Corto Plazo	-	-
Estimación por Pérdida o Deterioro de Activos Circulantes	-	-	Fdos. y Bienes de Terceros en Garantía y/o Admón. a C. P.	-	-
Otros Activos Circulantes	946	-	Provisiones a Corto Plazo	-	60,868
			Otros Pasivos a Corto Plazo	-	-
Activo No Circulante	3,024,447	216,080	Pasivo No Circulante	1,701,646	-
Inversiones Financieras a Largo Plazo	-	-	Cuentas por Pagar a Largo Plazo	-	-
Derechos a Recibir Efectivo o Equivalentes a Largo Plazo	-	-	Documentos por Pagar a Largo Plazo	-	-
Bienes Inmuebles, Infraestructura y Constr. en Proceso	-	-	Deuda Pública a Largo Plazo	-	-
Bienes Muebles	-	216,080	Pasivos Diferidos a Largo Plazo	-	-
Activos Intangibles	-	-	Fdos. y Bienes de Terceros en Garantía y/o Admón. a L. P.	-	-
Depreciación, Deterioro y Amort. Acumulada de Bienes	3,024,447	-	Provisiones a Largo Plazo	1,701,646	-
Activos Diferidos	-	-	HACIENDA PÚBLICA / PATRIMONIO	1	2,776,576
Est. por Pérdida o Deterioro de Activos no Circulantes	-	-	<i>Hacienda Pública / Patrimonio Contribuido</i>	-	-
Otros Activos no Circulantes	-	-	Aportaciones	-	-
			Donaciones de Capital	-	-
			Actualización de la Hacienda Pública / Patrimonio	-	-
			Hacienda Pública / Patrimonio Generado	1	2,776,576
			Resultados del Ejercicio (Ahorro / Desahorro)	-	328,959
			Resultados de Ejercicios Anteriores	-	2,447,617
			Revalúos	-	-
			Reservas	-	-
			Rectificaciones de Resultados de Ejercicios Anteriores	1	-
			Exceso o Insuficiencia en la Actualización de la Hacienda Pública / Patrimonio	-	-
			Resultado por Posición Monetaria	-	-
			Resultado por Tenencia de Activos no Monetarios	-	-

Bajo protesta de decir verdad declaramos que los Estados Financieros y sus Notas son razonablemente correctos y responsabilidad del emisor.

UNIVERSIDAD TECNOLÓGICA DEL SUR DEL ESTADO DE MORELOS
Estado Analítico del Activo
Del 1 de enero al 31 de diciembre de 2020
(Pesos)



Concepto	Saldo Inicial 1	Cargos del Periodo 2	Abonos del Periodo 3	Saldo Final 4=(1+2-3)	Variación del Periodo (4-1)
ACTIVO	71,651,953	60,407,284	62,080,325	69,978,912	(1,673,041)
<i>Activo Circulante</i>	13,947,973	60,191,204	59,055,878	15,083,299	1,135,326
Efectivo y Equivalentes	13,416,031	34,249,125	33,148,503	14,516,653	1,100,622
Derechos a Recibir Efectivo o Equivalentes	457,353	25,927,606	25,891,956	493,003	35,650
Derechos a Recibir Bienes o Servicios	-	-	-	-	-
Inventarios	-	-	-	-	-
Almacenes	-	-	-	-	-
Estimación por Pérdida o Deterioro de Activos Circulantes	-	-	-	-	-
Otros Activos Circulantes	74,589	14,473	15,419	73,643	(946)
Activo No Circulante	57,703,980	216,080	3,024,447	54,895,613	(2,808,367)
Inversiones Financieras a Largo Plazo	-	-	-	-	-
Derechos a Recibir Efectivo o Equivalentes a Largo Plazo	-	-	-	-	-
Bienes Inmuebles, Infraestructura y Constr. en Proceso	55,546,500	-	-	55,546,500	-
Bienes Muebles	16,793,790	216,080	-	17,009,870	216,080
Activos Intangibles	274,103	-	-	274,103	-
Depreciación, Deterioro y Amort. Acumulada de Bienes	(14,910,413)	-	3,024,447	(17,934,860)	(3,024,447)
Activos Diferidos	-	-	-	-	-
Est. por Pérdida o Deterioro de Activos no Circulantes	-	-	-	-	-
Otros Activos no Circulantes	-	-	-	-	-

Bajo protesta de decir verdad declaramos que los Estados Financieros y sus Notas son razonablemente correctos y responsabilidad del emisor.

Denominación de las Deudas	Moneda de Contratación	Institución o País Acreedor	Saldo Inicial del Periodo	Saldo Final del Periodo
DEUDA PÚBLICA				
Corto Plazo				
Deuda Interna	Pesos		-	-
Instituciones de Crédito			-	-
Títulos y Valores			-	-
Arrendamientos Financieros			-	-
Deuda Externa	Pesos		-	-
Organismos Financieros Internacionales			-	-
Deuda Bilateral			-	-
Títulos y Valores			-	-
Arrendamientos Financieros			-	-
<i>Subtotal a Corto Plazo</i>			-	-
Largo Plazo				
Deuda Interna	Pesos		-	-
Instituciones de Crédito			-	-
Títulos y Valores			-	-
Arrendamientos Financieros			-	-
Deuda Externa	Pesos		-	-
Organismos Financieros Internacionales			-	-
Deuda Bilateral			-	-
Títulos y Valores			-	-
Arrendamientos Financieros			-	-
<i>Subtotal a Largo Plazo</i>			-	-
Otros Pasivos			13,791,873	14,895,407
Total Deuda y Otros Pasivos			13,791,873	14,895,407

Bajo protesta de decir verdad declaramos que los Estados Financieros y sus Notas son razonablemente correctos y responsabilidad del emisor.

Denominación de la Deuda Pública y Otros Pasivos	Saldo al 31 de Diciembre de 2019	Disposiciones del Periodo	Amortizaciones del Periodo	Revaluaciones, Reclasificaciones y Otros Ajustes	Saldo Final del Periodo	Pago de Intereses del Periodo	Pago de Comisiones y demás costos asociados durante el Periodo
Deuda Pública	-	-	-	-	-	-	-
Corto Plazo	-	-	-	-	-	-	-
Instituciones de Crédito	-	-	-	-	-	-	-
Títulos y Valores	-	-	-	-	-	-	-
Arrendamientos Financieros	-	-	-	-	-	-	-
Largo Plazo	-	-	-	-	-	-	-
Instituciones de Crédito	-	-	-	-	-	-	-
Títulos y Valores	-	-	-	-	-	-	-
Arrendamientos Financieros	-	-	-	-	-	-	-
Otros Pasivos	13,791,873	-	-	-	14,895,407	-	-
Total de la Deuda Pública y Otros Pasivos	13,791,873	-	-	-	14,895,407	-	-
Deuda Contingente¹ (Informativo)	-	-	-	-	-	-	-
Deuda Contingente 1	-	-	-	-	-	-	-
Deuda Contingente 2	-	-	-	-	-	-	-
Deuda Contingente xx	-	-	-	-	-	-	-
Valor de Instrumentos Bono Cupón Cero²	-	-	-	-	-	-	-
Instrumento Bono Cupón Cero 1	-	-	-	-	-	-	-
Instrumento Bono Cupón Cero 2	-	-	-	-	-	-	-
Instrumento Bono Cupón Cero 3	-	-	-	-	-	-	-

1 Se refiere a cualquier Financiamiento sin fuente o garantía de pago definida, que sea asumida de manera solidaria o subsidiaria por las Entidades Federativas con sus Municipios, organismos descentralizados y empresas de participación estatal mayoritaria y fideicomisos, locales o municipales, y por los Municipios con sus respectivos organismos descentralizados y empresas de participación municipal mayoritaria.

2 Se refiere al valor del Bono Cupón Cero que respalda el pago de los créditos asociados al mismo (Activo).

Obligaciones a Corto Plazo	Monto Contratado	Plazo Pactado	Tasa de Interés	Comisiones y Costos Relacionados	Tasa Efectiva
Obligaciones a Corto Plazo (Informativo)					
Crédito 1	-	-	-	-	-
Crédito 2	-	-	-	-	-
Crédito xx	-	-	-	-	-

Bajo protesta de decir verdad declaramos que los Estados Financieros y sus Notas son razonablemente correctos y responsabilidad del emisor.

Denominación de las Obligaciones Diferentes de Financiamiento	Fecha del Contrato	Fecha de inicio de operación del proyecto	Fecha de vencimiento	Monto de la inversión pactado	Plazo pactado	Monto promedio mensual del pago de la contraprestación	Monto promedio mensual del pago de la contraprestación correspondiente al pago de inversión	Monto pagado de la inversión al 31 de diciembre de 2020	Monto pagado de la inversión actualizado al 31 de diciembre de 2020	Saldo pendiente por pagar de la inversión al 31 de diciembre de 2020
Asociaciones Público Privadas (APP 's)				-		-	-	-	-	-
APP 1				-		-	-	-	-	-
APP 2				-		-	-	-	-	-
APP 3				-		-	-	-	-	-
APP xx				-		-	-	-	-	-
Otros Instrumentos										
Otro Instrumento 1				-		-	-	-	-	-
Otro Instrumento 2				-		-	-	-	-	-
Otro Instrumento 3				-		-	-	-	-	-
Otro Instrumento xx				-		-	-	-	-	-
Total de Obligaciones Diferentes de Financiamiento				-		-	-	-	-	-

NO APLICA

Bajo protesta de decir verdad declaramos que los Estados Financieros y sus Notas son razonablemente correctos y responsabilidad del emisor.

UNIVERSIDAD TECNOLÓGICA DEL SUR DEL ESTADO DE MORELOS
Estado de Variación en la Hacienda Pública
Del 1 de enero al 31 de diciembre de 2020
(Pesos)



Concepto	Hacienda Pública/Patrimonio Contribuido	Hacienda Pública/Patrimonio Generado de Ejercicios Anteriores	Hacienda Pública/Patrimonio Generado del Ejercicio	Exceso o Insuficiencia en la Actualización de la Hacienda Pública / Patrimonio	TOTAL
Hacienda Pública / Patrimonio Contribuido Neto de 2019	54,681,969	-	-	-	54,681,969
Aportaciones	-	-	-	-	-
Donaciones de Capital	54,681,969	-	-	-	54,681,969
Actualización de la Hacienda Pública / Patrimonio	-	-	-	-	-
Hacienda Pública / Patrimonio Generado Neto de 2019	-	5,804,713	(2,626,602)	-	3,178,111
Resultados del Ejercicio (Ahorro / Desahorro)	-	-	(2,626,602)	-	(2,626,602)
Resultados de Ejercicios Anteriores	-	6,093,739	-	-	6,093,739
Revalúos	-	-	-	-	-
Reservas	-	-	-	-	-
Rectificaciones de Resultados de Ejercicios Anteriores	-	(289,026)	-	-	(289,026)
Exceso o Insuficiencia en la Actualización de la Hacienda Pública / Patrimonio Neto de 2019	-	-	-	-	-
Resultado por Posición Monetaria	-	-	-	-	-
Resultado por Tenencia de Activos no Monetarios	-	-	-	-	-
Hacienda Pública / Patrimonio Neto Final de 2019	54,681,969	5,804,713	(2,626,602)	-	57,860,080
Cambios en la Hacienda Pública / Patrimonio Contribuido Neto de 2020	-	-	-	-	-
Aportaciones	-	-	-	-	-
Donaciones de Capital	-	-	-	-	-
Actualización de la Hacienda Pública / Patrimonio	-	-	-	-	-
Variaciones de la Hacienda Pública / Patrimonio Generado Neto de 2020	-	(2,447,617)	(328,958)	-	(2,776,575)
Resultados del Ejercicio (Ahorro / Desahorro)	-	-	(2,955,561)	-	(2,955,561)
Resultados de Ejercicios Anteriores	-	(2,447,617)	2,626,602	-	178,985
Revalúos	-	-	-	-	-
Reservas	-	-	-	-	-
Rectificaciones de Resultados de Ejercicios Anteriores	-	-	1	-	1
Cambios en el Exceso o Insuficiencia en la Actualización de la Hacienda Pública / Patrimonio Neto de 2020	-	-	-	-	-
Resultado por Posición Monetaria	-	-	-	-	-
Resultado por Tenencia de Activos no Monetarios	-	-	-	-	-
Hacienda Pública / Patrimonio Neto Final de 2020	54,681,969	3,357,096	(2,955,560)	-	55,083,505

Bajo protesta de decir verdad declaramos que los Estados Financieros y sus Notas son razonablemente correctos y responsabilidad del emisor.

Concepto		2020	2019	Concepto	2020	2019
Flujos de Efectivo de las Actividades de Operación				Flujos de Efectivo de las Actividades de Inversión		
Origen		25,575,941	26,312,787	Origen	4,056,183	1,259,688
Impuestos		-	-	Bienes Inmuebles, Infraestructura y Construcciones en Proceso	-	-
Cuotas y Aportaciones de Seguridad Social		-	-	Bienes Muebles	-	-
Contribuciones de Mejoras		-	-	Otros Orígenes de Inversión	4,056,183	1,259,688
Derechos		-	-	Aplicación	-	-
Productos		-	-	Bienes Inmuebles, Infraestructura y Construcciones en Proceso	-	-
Aprovechamientos		-	-	Bienes Muebles	-	-
Ingresos por Venta de Bienes y Prestación de Servicios		3,406,759	4,352,925	Otras Aplicaciones de Inversión	-	-
Participaciones, Aportaciones, Convenios, Incentivos Derivados de la Colaboración Fiscal y Fondos Distintos de Aportaciones		890,760	498,587	Flujos Netos de Efectivo por Actividades de Inversión	4,056,183	1,259,688
Transferencias, Asignaciones, Subsidios y Subvenciones, y Pensiones y Jubilaciones		20,676,976	20,691,292	Flujo de Efectivo de las Actividades de Financiamiento		
Otros Orígenes de Operación		601,446	769,983	Origen		
Aplicación		28,531,502	28,939,389	Endeudamiento Neto	-	-
Servicios Personales		20,309,042	17,047,923	Interno	-	-
Materiales y Suministros		578,844	2,827,162	Externo	-	-
Servicios Generales		4,451,950	5,451,525	Otros Orígenes de Financiamiento	-	-
Transf. Internas y Asignaciones al Sector Público		-	-	Aplicación		
Transferencias al resto del Sector Público		-	-	Servicios de la Deuda	-	-
Subsidios y Subvenciones		-	-	Interno	-	-
Ayudas Sociales		28,085	-	Externo	-	-
Pensiones y Jubilaciones		-	-	Otras Aplicaciones de Financiamiento	-	-
Transf. a Fideicomisos, Mandatos y Contratos Análogos		-	-	Flujos Netos de Efectivo por Actividades de Financiamiento		
Transferencias a la Seguridad Social		-	-	Incremento/Disminución Neta en el Efectivo y Equivalentes al Efectivo	1,100,622	(1,366,914)
Donativos		-	-			
Transferencias al Exterior		-	-	Efectivo y Equivalentes al Efectivo al Inicio del Ejercicio	13,416,031	14,782,945
Participaciones		-	-	Efectivo y Equivalentes al Efectivo al Final del Ejercicio	14,516,653	13,416,031
Aportaciones		-	-			
Convenios		-	-			
Otras Aplicaciones de Operación		3,163,581	3,612,779			
Flujos Netos de Efectivo por Actividades de Operación		(2,955,561)	(2,626,602)			

Bajo protesta de decir verdad declaramos que los Estados Financieros y sus Notas son razonablemente correctos y responsabilidad del emisor.

En cumplimiento a lo dispuesto por los artículos 46, fracción I, inciso d y 52 de la Ley General de Contabilidad Gubernamental, en relación al Informe Sobre Pasivos Contingentes, se aclara que esta Universidad Tecnológica del Sur del Estado de Morelos al 31 de Diciembre del ejercicio 2020, **NO SE CUENTAN CON PASIVOS CONTINGENTES** que deriven de alguna obligación posible presente o futura, cuya existencia y/o realización sea incierta, y en consecuencia no le es aplicable el Informe sobre pasivos contingentes.

No obstante a la situación anteriormente expuesta, se hace la pertinente aclaración que los pasivos manifestados en su información financiera, en todos los casos corresponden a obligaciones **reales** derivadas de la recepción a plena satisfacción de bienes y/o servicios debidamente devengados, o bien, corresponden a retenciones a favor de terceros, cuyo pago se encuentra pendiente al 31 de Diciembre del ejercicio presupuestario 2020.

Lo anterior, de conformidad con lo establecido en el Manual de Contabilidad Gubernamental emitido por el CONAC, donde se establece en términos generales que:

“los pasivos contingentes son obligaciones que tienen su origen en hechos específicos e independientes del pasado que en el futuro pueden ocurrir o no y, de acuerdo con lo que acontezca, desaparecen o se convierten en pasivos reales por ejemplo, juicios, garantías, avals, costos de planes de pensiones, jubilaciones, etc.”.

Con el objetivo de dar cumplimiento a los artículos 46 fracción I, inciso g) y 49 de la Ley General de Contabilidad Gubernamental, la Universidad Tecnológica del Sur del Estado de Morelos emite las siguientes notas a los estados financieros correspondientes al 31 de Diciembre del ejercicio presupuestario 2020, teniendo presente los postulados de revelación suficiente e importancia relativa con la finalidad, que la información sea de mayor utilidad para los usuarios, por lo que las mismas se integran de la siguiente manera:

Notas de desglose;

Notas de memoria (cuentas de orden), y

Notas de gestión administrativa.

NOTAS DE DESGLOSE
NOTAS AL ESTADO DE SITUACIÓN FINANCIERA

Activo

***Efectivo y Equivalentes**

Efectivo. - La cuenta de efectivo se integra de los recursos revolventes asignados a cada una de las Unidades Administrativas que conforman la Universidad así como a la Rectoría de la Universidad y que se destinan para sufragar gastos menores, al cierre del presente mes dicha cuenta no representa saldo.

***Bancos.** - La cuenta de bancos está integrada por cuentas bancarias contratadas con el Banco BBVA Bancomer S.A., con un saldo de \$2,855,284.49 (DOS MILLONES OCHOCIENTOS CINCUENTA Y CINCO MIL DOSCIENTOS OCHENTA Y CUATRO PESOS 49/100 M.N.)

SUCURSAL	CUENTA	IMPORTE
7693	0110238996	203,512.79
7693	0110715468	21,383.92
7693	0113188760	55,010.46
7693	0113530051	305,733.49
7693	0114201159	16.50
7693	0114359771	896,828.16
7693	0114359836	1,093,647.31
7693	0115759056	230,210.01
7693	0115951348	48,941.85
SUMAS:		\$2,855,284.49

Nota fe de erratas: La presente tiene como objeto subsanar la diferencia localizada en las notas a los estados financieros correspondientes a la cuenta pública del primer trimestre del ejercicio 2020, la sumatoria de la tabla insertada en donde se describen las cantidades de las cuentas bancarias utilizadas por la Universidad indica la sumatoria por la cantidad de \$2,004,689.01 (DOS MILLONES CUATRO MIL SEISCIENTOS OCHENTA Y NUEVE PESOS 1/100 M.N.), pero debe ser por la cantidad de \$2,861,982.94 (DOS MILLONES OCHOCIENTOS SESENTA Y UN MIL NOVECIENTOS OCHENTA Y DOS PESOS 94/100 M.N.), sumatoria que no afecta los estados financieros como el denominado Estado de Situación Financiera, Estado de Situación Financiera Detallado - LDF., Estado de Cambios en la Situación Financiera., y el Estado Analítico del Activo ya que al inicio de la redacción de la nota se indica la cantidad correcta. La presente fe de erratas se mantendrá solo al término del presente ejercicio presupuestario 2020.

***Inversiones.** - Las Inversiones temporales son cuentas productivas con horizonte diario, es decir el recurso se encuentra en disponibilidad al momento que se necesite hacer uso del mismo, por lo que cuentan con un saldo por la cantidad de \$11,661,368.56 (ONCE MILLONES SEISCIENTOS SESENTA Y UN MIL TRESCIENTOS SESENTA Y OCHO PESOS 56/100 M.N.); mismos que se encuentran integrados de la siguiente manera:

NÚMERO DE CONTRATO	CUENTA ASOCIADA	VALOR DE MERCADO
2047760477	7693/0110715468	10,796,817.41
2050527416	7693/0113188760	864,551.15
SUMAS:		\$11,661,368.56

***Derechos a recibir Efectivo y Equivalentes y Bienes o Servicios a Recibir**

Cuentas por cobrar a corto plazo. - Al cierre del segundo trimestre del ejercicio presupuestario 2020, esta cuenta representa un saldo por la cantidad de \$370,159.90 (TRESCIENTOS SETENTA MIL CIENTO CINCUENTA Y NUEVE PESOS 90/100 M.N.), cantidad integrada de la siguiente manera:

FACTURA	MONTO	CONCEPTO
A-1500	\$24,665.95	MINISTRACION ESTATAL SERVICIOS GENERALES, IMPUESTO SOBRE LA NOMINA MES DE NOVIEMBRE 2020
A-1511	\$24,665.95	MINISTRACION ESTATAL SERVICIOS GENERALES, IMPUESTO SOBRE LA NOMINA MES DE DICIEMBRE 2020
A-1513	\$320,828.00	AMPLIACION PRESUPUESTAL MEDIANTE OFICIO SH/1005/2020 DEL CONVENIO MODIFICATORIO PARA LA ASIGNACION DE RECUSOS

Deudores Diversos. - Esta cuenta se compone de los recursos otorgados al personal como gastos a comprobar a favor de la operatividad de la Universidad, mismo que es comisionado para el desempeño y quehacer de las actividades de la UTSEM por lo que a la fecha no mantiene un saldo representativo solo la cantidad de \$0.77, por recursos pendientes de comprobarse, aun cuando la cuenta no presenta un saldo significativo es importante su manifestación.

Ingresos por recuperar a corto plazo. - Esta cuenta se compone de los ingresos por recuperar por la venta de servicios tecnológicos y educación continua; así también en el presente ejercicio se incluye el monto autorizado por el Consejo Directivo de la disminución al Presupuesto de Ingresos Propios para absorber el déficit presupuestal del año 2016, quedando como una cuenta por cobrar, y que será abonada conforme a disponibilidad presupuestal por la cantidad de \$101,989.68 (CIENTO UN MIL NOVECIENTOS OCHENTA Y NUEVE PESOS 68/100 M.N.).

Otros Derechos a recibir Efectivo o Equivalentes a corto plazo. - Esta cuenta se compone de otros ingresos o derechos a recibir relacionados al efectivo o similares al momento del cierre del mes cuenta con un saldo de \$20,853.34 (VEINTE MIL OCHOCIENTOS CINCUENTA Y TRES PESOS 34/100 M.N.), que corresponde a retenciones realizadas por el banco Banamex de manera improcedente y arbitraria, por rechazo del pago de nómina en la banca electrónica, por lo que la Dirección de Administración y Finanzas a través de su titular la Licenciada Marisol Figueroa Hernández, ha realizado las gestiones necesarias para recuperar el importe señalado, hasta el momento sin tener una respuesta favorable para la Institución Educativa.

Derechos a recibir Bienes o Servicios. - Esta cuenta se compone de los derechos a recibir relacionados a los bienes o servicios de los cuales posteriormente se obtendrá un beneficio, por lo que a la fecha del corte se no presenta cantidad alguna.

Otros Activos Circulantes. - Esta cuenta se encuentra conformada por la cantidad de \$73,642.94 (SETENTA Y TRES MIL SEISCIENTOS CUARENTA Y DOS PESOS 94/100 M.N.) misma que a la vez se divide en la subcuenta denominada Valores en garantía por la cantidad de \$72,508.46 y Subsidio al empleo por \$1,134.48.

Bienes Disponibles para su transformación o consumo (inventarios). -La Universidad Tecnológica del Sur del Estado de Morelos, como objetivo es ofrecer programas de educación superior por lo que el presente punto no es aplicable.

Inversiones Financieras. - Esta nota no es aplicable a la Universidad Tecnológica del Sur del Estado de Morelos.

Bienes Muebles, Inmuebles e Intangibles

Este rubro se encuentra formado por el mobiliario, equipo de cómputo y tecnologías de la información, así como activos intangibles, adquiridos para el desempeño de las actividades de la Universidad, mismo al que se le aplica el porcentaje de depreciación aplicando los criterios de la *Guía de vida útil estimada y porcentajes de depreciación*, publicada en el Diario Oficial de la Federación el día 15 de agosto de 2012, emitida por el Consejo Nacional de Armonización Contable. Es importante puntualizar que este rubro ha sufrido modificaciones por reclasificaciones así también, ajustes por bajas de activos fijos que a la fecha se han depreciado en su totalidad en los ejercicios 2016, 2017 y 2018, lo cual reporta una disminución a los activos de la Universidad.

En el ejercicio 2018, se lleva a cabo el reconocimiento de los edificios que se encuentran en construcción, propiedad de la UTSEM, como es el Taller de Laboratorio Pesado y el Centro de Información y Documentación. Por lo que a continuación se desglosa la clasificación y valor de estos:

Por lo que respecta a este rubro, el importe que corresponde es por la cantidad de \$54,895,611.90 (CINCUENTA Y CUATRO MILLONES OCHOCIENTOS NOVENTA Y CINCO MIL SEISCIENTOS ONCE PESOS 90/100 M.N.) y que se encuentra integrado como a continuación lo indica la tabla adjunta:

CONCEPTO		IMPORTE
Bienes inmuebles, infraestructura y construcciones en proceso:		\$ 55,546,499.90
Edificios No Habitacionales	\$42,212,725.62	
Edificio de docencia 1	\$25,000,000.00	
Taller de Laboratorio Pesado	\$17,212,725.62	
Construcciones en proceso:	\$13,333,774.28	
Centro de Información y Documentación en proceso de construcción	\$13,333,774.28	
Bienes muebles :		\$17,009,869.73
Mobiliario y equipo de administración	\$7,008,410.86	
Mobiliario y equipo educacional y recreativo	\$4,148,703.02	
Equipo e instrumental médico y de laboratorio	\$97,052.60	
Equipo de transporte	\$771,930.00	
Maquinaria otros Equipos y Herramientas	\$4,983,773.25	
Activos Intangibles:		\$274,102.68
(=)TOTAL DE BIENES MUEBLES E INMUEBLES:		\$72,830,472.31
(-)Depreciación acumulada de Bienes Muebles e Inmuebles:		<u>(-\$17,934,860.41)</u>
Total:		\$54,895,611.90

PASIVO

Cuentas por pagar a corto plazo. - Se constituye por el importe de las obligaciones contraídas por la Universidad cuyo vencimiento es a corto plazo; por lo que al momento del presente corte representa la cantidad de \$1,211,857.68 (UN MILLON DOSCIENTOS ONCE MIL OCHOCIENTOS CINCUENTA Y SIETE PESOS 68/100 M.N.), mismas que se encuentran posicionadas de la siguiente manera:

Concepto	Importe
Servicios personales por pagar a corto plazo	5,798.23
Proveedores por pagar a corto plazo	4,255.08
Retenciones y contribuciones por pagar a corto plazo	819,624.25
Otras cuentas por pagar a corto plazo	382,180.12
Total:	\$1,211,857.68

Nota fe de erratas: La presente tiene como objeto subsanar la diferencia localizada en las notas a los estados financieros correspondiente a la cuenta pública anual del ejercicio presupuestario del 2019, la sumatoria de la tabla insertada en donde se describen las cantidades de las cuentas que integran el pasivo indica la sumatoria por la cantidad de \$2,242,597.40, sin embargo la cantidad correcta debe ser \$1,749,101.83 (UN MILLON SETECIENTOS CUARENTA Y NUEVE MIL CIENTO UN PESOS 83/100 M.N.), cabe mencionar que dicha sumatoria no afecta los estados financieros como el denominado Estado de Situación Financiera, Estado de Situación Financiera Detallado - LDF., Estado Analítico de la Deuda y Otros Pasivos y el Informe Analítico de la Deuda Pública y Otros Pasivos - LDF, La presente fe de erratas indicada en esta nota se mantendrá solo al término del presente ejercicio presupuestario 2020.

Otros pasivos a corto plazo. - Representa el monto de los adeudos del ente público con terceros, en un plazo menor o igual a doce meses, no incluidos en los rubros anteriores y que a la fecha de la presente información no cuenta con saldo.

Provisiones por pagar a corto plazo. - Por lo que respecta al periodo que se informa la presente cuenta manifiesta un importe por la cantidad de \$1,030,490.15 (UN MILLON TREINTA MIL CUATROCIENTOS NOVENTA PESOS 15/100 M.N.).

Provisiones por pagar a largo plazo. - Está cuenta se encuentra integrada por un saldo correspondiente a la cantidad de \$12,653,058.84 (DOCE MILLONES SEISCIENTOS CINCUENTA Y TRES MIL CINCUENTA Y OCHO PESOS 84/100 M.N.), y que la misma se encuentra integrada de la siguiente forma:

- a) Se realizó un registro de provisión para demandas y juicios a largo plazo que aún tiene la universidad en contra de la C. Erika Ponce Ocampo, por la cantidad de \$145,615.99 lo que compete a las prestaciones anuales de la plaza que ocupaba el personal citado, que hasta la fecha actual no se ha dado la sentencia definitiva
- b) Es importante mencionar que fueron creadas las previsiones de carácter laboral, económica y de seguridad social que se han extendido a plazos mayores a un año de Calendario y de seguridad social de los trabajadores de la Universidad correspondientes a los Ejercicios 2012, 2013, 2014, 2015, 2016, 2017, 2018, 2019 y 2020; en términos del Capítulo II “Incorporación Voluntaria al Régimen Obligatorio” de la Ley del Instituto de Seguridad y Servicios Sociales de los Trabajadores del Estado, así como a las Reglas de Registro y de Valoración del Patrimonio emitido por el CONAC, por un monto de \$12,507,442.85; El H. Consejo Directivo de la Universidad Tecnológica del Sur del Estado de Morelos autorizó la incorporación a este Organismo de Seguridad Social por lo que continúa en proceso el trámite de afiliación correspondiente;

NOTAS AL ESTADO DE ACTIVIDADES

Ingresos de Gestión

Ingresos por Venta de Bienes y Servicios

Corresponde a los ingresos propios que genera la Universidad, al periodo del presente informe se conforma por por la cantidad de \$3,406,758.82 (TRES MILLONES CUATROCIENTOS SEIS MIL SETECIENTOS CINCUENTA Y OCHO PESOS 82/100 M.N.) y se integra por los siguientes conceptos y cantidades individuales:

CONCEPTO	IMPORTE
Fichas de admisión	96,020.61
Inscripción licenciatura/ingeniería	246,608.00
Reinscripción cuatrimestral licenciatura/ingeniería	939,896.00
Inscripción TSU	234,900.02
Reinscripción cuatrimestral TSU	1,324,300.00
Constancia de estudios	8,445.61
Historial académico	1,890.00
Reposición de credencial	1,600.00
Certificado parcial	600.00
Boleta	240.00
Examen extraordinario	68,755.55
Trámite de titulación	356,200.00
Otros ingresos	21,205.00
Trámite de equivalencia externa	1,750.00
Curso de Inducción	90,498.03
Toma de materia por asesorías	5,300.00
Revalidación de Estudios	8,550.00
Total	\$3,406,758.82

Transferencias Internas y Asignaciones al Sector Público por orden del Gobierno del Estado de Morelos el saldo devengado es por la cantidad de \$10,338,488.00 y recaudado es por la cantidad de \$9,968,328.10

Subsidios y subvenciones. - Subsidio Federal por conducto de la Coordinación de Universidades Tecnológicas y Politécnicas (CGUTyP), por lo que a la fecha del presente informe el saldo devengado y recaudado es por la cantidad de \$10,338,488.00

CONCEPTO	IMPORTE	
	DEVENGADO	RECAUDADO
Gobierno Federal	\$10,338,488.00	\$10,338,488.00
Gobierno del Estado de Morelos	\$10,338,488.00	\$9,968,328.10
Total	\$20,676,976	\$20,306,816.10

Participaciones y Aportaciones.- por lo que respecta a esta fuente de ingresos se tienen devengados recursos de diferentes programas como lo son el Convenio Profexce 2020 por la cantidad de \$890,760.00 devengados y recaudados en su totalidad. 349

Otros Ingresos y Beneficios. - En esta cuenta se realizan los registros de los ingresos por los rendimientos e intereses ganados de las cuentas bancarias de la Universidad para la administración de los recursos y que al periodo cuenta con la cantidad de \$601,445.97 (SEISCIENTOS UN MIL CUATROCIENTOS CUARENTA Y CINCO PESOS 97/100 M.N.)

GASTOS Y OTRAS PÉRDIDAS:

Gastos y Otras Pérdidas. - Por lo que respecta a esta nota se representan los gastos de funcionamiento, como lo son los servicios personales (Nómina), Materiales y Suministros, así como los Servicios Generales y los gastos extraordinarios del periodo entre los que se incluye las depreciaciones del periodo a reportar, al momento del presente informe este rubro manifiesta la cantidad de \$28,531,501.63 (VEINTIOCHO MILLONES QUINIENTOS TREINTA Y UN MIL QUINIENTOS UN PESOS 63/100 M.N.) y que se encuentran integrados por las siguientes cuentas con sus respectivos importes y porcentajes correspondientes al total del gasto

Concepto	Porcentaje del Gasto	Importe
Servicios Personales	71.18%	\$20,309,041.54
Materiales y suministros	2.03%	\$578,844.12
Servicios Generales	15.60%	\$4,451,950.46
Transferencias, Becas y Ayudas sociales	0.10%	\$28,085.00
Otros gastos y pérdidas (depreciaciones)	11.09%	\$3,163,580.51
Totales	100.00%	\$28,531,501.63

Nota fe de erratas: La presente tiene como objeto subsanar la diferencia localizada en las notas a los estados financieros correspondiente a la cuenta pública del primer trimestre del anual del ejercicio presupuestario del 2020, la sumatoria de la tabla insertada en donde se describen las cantidades de las cuentas que integran los gastos realizados por la Universidad, indican la sumatoria errónea por la cantidad de \$28,939,390.03 (VEINTIOCHO MILLONES NOVECIENTOS TREINTA Y NUEVE MIL TRESCIENTOS NOVENTA PESOS 3/100 M.N.), sin embargo la cantidad correcta debe ser \$6,095,400.35 (SEIS MILLONES NOVENTA Y CINCO MIL CUATROCIENTOS PESOS 35/100 M.N.), cabe mencionar que dicha sumatoria no afecta los estados financieros como el denominado Estado de Actividades y el Estado de Flujo de Efectivo, La presente fe de erratas indicada en esta nota se mantendrá solo al término del presente ejercicio presupuestario 2020.

NOTAS AL ESTADO DE VARIACIÓN EN LA HACIENDA PÚBLICA

La Hacienda pública está integrada por la suma del patrimonio contribuido y patrimonio generado.

El 25 de julio de 2012, se publicó en el Periódico Oficial "Tierra y Libertad" número 5005, el Decreto Número Mil Novecientos Ochenta y Cinco. -Por el que se crea la Universidad Tecnológica del Sur del Estado de Morelos, como un Organismo Público Descentralizado con personalidad jurídica y patrimonio propios, en este tener en el Ejercicio 2012 se generó un patrimonio por la cantidad de **\$3,233,662.29** que consistió en un ahorro de la gestión integrado de la siguiente manera: Federación \$755,644.27 Estatal: \$752,114.89 Ingresos Propios: \$322,196.35 Bienes Muebles: \$1,403,706.78

Por lo que para inicios del Ejercicio 2013, se realiza la reclasificación del patrimonio contribuido y patrimonio generado, quedando de la siguiente manera:

Patrimonio contribuido. -

Ejercicio 2012; Conforme la donación de bienes por Gobierno del Estado de Morelos a través del INEIEM (Instituto Estatal De Infraestructura Educativa) por la cantidad de \$658,376.91 según acta 181/2012, bajo el número de contrato INEIEM-AD-047-12-FAM-2012 de fecha 05 de septiembre del ejercicio 2012.

Ejercicio 2013, se realizan los registros al patrimonio contribuido donados por Gobierno del Estado de Morelos a través del INEIEM (Instituto Estatal De Infraestructura Educativa) por la cantidad de \$1,337,886.00, según las actas número 22 bajo el contrato INEIEM-AD-0001-13/FAM SUP 2012, Acta número 23 bajo el contrato INEIEM-AD-0003-350/FAM SUP 2012, Acta número 24 bajo el contrato INEIEM-AD-0002-13/FAM SUP 2012 y Acta número 25 bajo el

contrato INEIEM-AD-0005-13/FAM SUP 2012. De la misma manera se ve disminuido por la baja de Activos Fijos que manifiesta un importe de \$20,296.87 y el registro contable de la depreciación por la cantidad de \$202,550.43. Dando un total al cierre del ejercicio 2013 la cantidad de \$1,773,415.61.

Ejercicio 2014, se inicia con un saldo por la cantidad de \$1,773,415.61; realizan los registros al patrimonio contribuido donados por Gobierno del Estado de Morelos a través del INEIEM (Instituto Estatal De Infraestructura Educativa) por la cantidad de \$26,698,123.72, según las acta número 52 bajo el contrato INEIEM-ADQ-002-14/FAM SUP 2012 por un importe de \$1,652,303.72, Acta número 63 bajo el contrato INEIEM-ADQ-014-14/FAM SUP 2012 REFRENDO por un importe de \$45,820.00, Acta número SFP/1188-A/2012 que incluye la donación del Edificio 1 de Docencia mediante acta de entrega por parte del Instituto Estatal de Infraestructura Educativa con un valor de \$ 25,000,000.00 (veinticinco millones de pesos 00/100 m.n.); e la misma manera se ve disminuido por el registro de la depreciación que manifestó un importe de \$774,534.62. Dando un total al cierre del ejercicio 2014 la cantidad de \$27,697,004.71

Ejercicio 2015, se inicia con un saldo por la cantidad de \$27,697,004.71; realizan el incremento del saldo por la cantidad de \$383,665.20 correspondiente a reclasificaciones por Observaciones del Órgano Interno de Control, así mismo el mismo sufre una disminución por reclasificación de bienes por considerarse un servicio en la cantidad de \$12,412.00 de acuerdo al Órgano Interno de Control, de igual forma a la disminución del patrimonio donado correspondiente al ejercicio 2015 se registra la depreciación correspondiente al ejercicio en curso por la cantidad de \$1,963,694.65, . Dando un total al cierre del ejercicio 2015 la cantidad de \$26,104,563.26, con el que apertura el 2016

Ejercicio 2016, se inicia con un saldo por la cantidad de \$26,104,563.26; realizan el incremento del saldo por la cantidad de \$41,468.67 correspondiente a reclasificaciones de activos fijos con su depreciación y baja de los mismos, así mismo sufre una disminución por \$2,010,562.55, mismo que se integra por \$1597,897.19 por el registro de la depreciación correspondiente al ejercicio del 2016, además del importe por \$412,665.36 por la baja de activos intangibles por no ser considerados dentro de este rubro de conformidad a las recomendaciones del Órgano Interno de Control. Dando un total al cierre del ejercicio 2016 la cantidad de \$24,135,469.38, con el que apertura el 2017.

Así también, en el presente período, se lleva a cabo el reconocimiento de los edificios que se encuentran en construcción, propiedad de la UTSEM, como es el Taller de Laboratorio Pesado y el Centro de Información y Documentación por un monto de \$ 30,546,499.90. Durante el ejercicio 2016, se efectuaron bajas de los activos por bajas de licencias y/o software que según los lineamientos del CONAC no se consideran Activos Intangibles; todo lo anterior, dando un total en el patrimonio contribuido de \$ 54,681,969.28 (Cincuenta y cuatro millones seiscientos ochenta y un mil novecientos sesenta y nueve pesos 28/100 M.N).

Patrimonio Generado. -

Derivado de la reclasificación para el ejercicio 2013 se cuenta con un patrimonio generado por la cantidad de \$2,575,285.38, que se conforma por la cantidad de \$745,329.87 correspondiente a la adquisición de Bienes Muebles con recursos propios y que provienen del ejercicio 2012, además del importe por la cantidad de \$1,829,955.51, provenientes de los ahorros provenientes del ejercicio 2012.

Ejercicio 2013; se incrementa al patrimonio generado la cantidad de \$648.03 por depósitos realizados derivados de observaciones del Órgano Interno de Control, de igual forma el registro por aumento de bienes que no fueron registrados en el año 2012 por la cantidad de \$28,211.05, se afecta al mismo para su disminución por la cantidad de \$18,786.98 que corresponde a la reclasificación de bienes, derivado a que la Universidad se incorporó a los ordenamientos jurídicos emitidos por la CONAC, para el registro y valoración de bienes; en este tener se disminuye la cantidad de \$14,904.40 derivado del registro de depreciación de los bienes muebles, de igual forma se solicita la autorización del consejo Directivo bajo el acuerdo CD/ORD- 01/2016/08, el mismo aprueba retirar de los ahorro de la gestión 2012, por la cantidad de \$1,273,030.00 para continuar con las operaciones de la Universidad. Dando un Total al cierre del ejercicio la cantidad de \$1,297,423.08

Al realizar la póliza de cierre del Ejercicio 2013, se contaba con un Ahorro/Desahorro Contable de la Gestión del año 2013, la cantidad de **\$4,117,584.76**, el cual se encontraba integrado por un monto de \$3,048,742.27 mismo que consistía en (recursos por la cantidad \$959,699.73 provenientes de Ingresos Propios, además de \$1,601,650.83 correspondientes de ingresos Estatales y la adición de \$487,391.71 de Recursos federales), incluyendo la adquisición de activos del 2013, por la cantidad de \$1,355,307.12, menos la depreciación del activo del año 2013 por la cantidad de \$286,464.62. Sumando para cierre del 2013 un total de \$5,415,007.85, importe con el que se inició el 2014.

Ejercicio 2014; Se inicia con un monto de \$5,415,007.85, al cual se le incrementa la cantidad de \$3,764.39, misma que se encontraba integrado por \$457.19 correspondientes a depósitos realizados derivados de cancelación de

cheques provenientes del ejercicio 2013, de igual forma se adiciona la cantidad de \$111.00 pesos por registro de las declaraciones complementarias de Impuestos, así mismo existen reclasificaciones por registro de depreciaciones acumuladas por la cantidad de \$3,196.20; derivado a que la Universidad se había alineado a la Normatividad emitida por el CONAC, así mismo durante el mismo ejercicio el patrimonio generado sufrió disminuciones en total por la cantidad de \$3,666,448.66; mismas que se encontraban integradas de la siguiente manera; por la cantidad de \$60,778.86 que corresponde a la reclasificación de bienes que no cumplían los ordenamientos de la CONAC; en este tener se disminuye la cantidad de \$2.04 derivado del registro de reclasificaciones por declaraciones complementarias, de igual forma se solicita la autorización del consejo Directivo bajo el acuerdo UTSEM/A-8/SO7A/03-02-15, el mismo aprueba retirar de los ahorro de la gestión por la cantidad de \$3,605,667.76; para continuar con las operaciones de la Universidad, dando un importe total al cierre del ejercicio la cantidad de \$1,752,323.57

Al realizar la póliza de cierre del Ejercicio 2014, se contaba con un Ahorro/Desahorro Contable de la Gestión del año 2014, la cantidad de **\$2,798,248.06**, el cual se encontraba integrado por un monto de \$577,146.74 mismo que consistía en (recursos por la cantidad \$21,370.52 provenientes del Ramo 33, además de \$304,286.00 correspondientes a recursos del Programa de Fortalecimiento de la Calidad en Instituciones Educativas de ingresos Estatales y la adición de \$251,490.22 de Recursos Propios), incluyendo la adquisición de activos del 2014, por la cantidad de \$2,884,594.72, menos la depreciación del activo del año 2014 por la cantidad de \$663,493.41. Sumando para cierre del 2014 un total de \$4,550,571.63, importe con el que se inició el 2015.

Ejercicio 2015; Se inicia con un monto de \$4,550,571.63, al cual se le incrementa la cantidad de \$32,061.81, mismo que se encontraba integrado por reclasificaciones solicitadas por el Órgano Interno de Control y acuerdo del consejo Directivo UTSEM/A-5/SO9A/29-05-15 por autorización del consejo directivo, derivado a un recurso que ya no iba a obtener por depuración de cuentas, así mismo durante el mismo ejercicio el patrimonio generado sufrió disminuciones en total por la cantidad de \$760,857.38; mismas que se encontraban integradas de la siguiente manera; por la cantidad de \$5,999.25 que corresponde a la baja de bienes conforme al acta UTSEM/DAF/BAF/001/2015; \$31,162.50 por depuración de la cuenta deudor al ser un ingresos incobrable, y \$146,548.89 por reclasificaciones solicitadas por el Órgano Interno de control , de igual forma se solicita la autorización del consejo Directivo bajo el acuerdo UTSEM/A-5/SO9A/29-05-15, el mismo aprueba retirar de los ahorro de la gestión por la cantidad de \$577,146.74; para continuar con las operaciones de la Universidad, dando un importe total al cierre del ejercicio la cantidad de \$3,821,776.06

Al realizar la póliza de cierre del Ejercicio 2015, se contaba con un Ahorro/Desahorro Contable de la Gestión del año 2015, la cantidad de **-\$161,654.41**, el cual se encontraba integrado por un monto de \$274,498.05 mismo que consistía en recursos del ejercicio inmediato anterior, adicionando la adquisición de activos del 2015, por la cantidad de \$524,866.90, menos la depreciación del activo del año 2015 por la cantidad de \$961,019.41. Sumando para cierre del 2015 un total de \$3,660,121.65, importe con el que se inició el ejercicio 2016.

Ejercicio 2016; Se inicia con un monto de \$3,660,121.65, al cual se le incrementa la cantidad de \$1,612.61 mismo que se encontró integrado por reclasificaciones por baja del activo, de igual forma se solicita la autorización del consejo Directivo bajo el acuerdo UTSEM/A-5/SO9A/29-05-15, el mismo aprueba retirar del ahorro de la gestión por la cantidad de \$274,498.05. para continuar con las operaciones de la Universidad, dando un importe total al cierre del ejercicio la cantidad de \$3,387,236.21

Al realizar la póliza de cierre del Ejercicio 2016, se contaba con un Ahorro/Desahorro Contable de la Gestión del año 2016, la cantidad de \$4,400,351.41, el cual se encontraba integrado por un monto de \$274,498.05 mismo que consistía en recursos del ejercicio inmediato anterior, adicionando la adquisición de activos del 2015, por la cantidad de \$524,866.90, menos la depreciación del activo del año 2015 por la cantidad de \$961,019.41.

Es importante destacar, que como parte del patrimonio de la Universidad existe un contrato de donación pura celebrada por una parte la Universidad Tecnológica del Sur del Estado de Morelos con el carácter de donatario y el Municipio de Puente de Ixtla Morelos como Donante de fecha 05 de Diciembre del 2012, respecto del predio identificado catastralmente con la clave 310000900994, ubicado en campo Galera-Pineda del Municipio de Puente de Ixtla, Morelos superficie 40,143 metros cuadrados, cuyo valor catastral es de \$4,013,000.00 (cuatro millones catorce mil pesos 00/100 M.N.). De igual modo, se cuenta con un predio identificado con la clave catastral 310000900997 ubicado en carretera Puente de Ixtla- Mazatepec Kilómetro 2.35, colonia 24 de Febrero, con una superficie de terreno de 190758 m2 cuyo valor catastral es de \$9,537,900.00 (Nueve Millones quinientos treinta y siete mil novecientos pesos 00/100 M.N.); y un valor de construcción en \$16,907,109.75 (Dieciséis Millones Novecientos Siete Mil Ciento Nueve Pesos 75/100 M.N.); considerando la propiedad valuada en un total de \$26,445,009.75 (Veinticuatro millones novecientos diez mil cuatrocientos pesos 00/100 M.N.); los cuales están pendientes de registrarse en los estados financieros como patrimonio de la Universidad en tanto no se expida el documento con la validez oficial que acredite su posesión.

Ejercicio 2019; Se realiza un cierre contable con una pérdida por la cantidad de -\$2,626,603.55 menos (DOS MILLONES SEISCIENTOS VEINTISEIS MIL SEISCIENTOS TRES PESOS 55/100 M.N.), del cual se informa que se obtuvieron ingresos devengados por la cantidad de \$26,312,786.48 que se compone por los siguientes conceptos como lo son la venta de bienes y servicios que la propia UTSEM genera, convenios, transferencias, Asignaciones, Subsidios y Otras Ayudas, así los ingresos financieros de las cuentas de inversión, sin embargo el aunque los gastos de funcionamiento que se encuentra conformado por los Servicios Personales, Materiales y Suministros y Servicios Generales y que fueron devengados al 31 de Diciembre del 2019 con un monto total de \$25,326,609.74, no excedieron el monto total de los ingresos devengados por las distintas fuentes antes citadas, el monto que corresponde a la depreciación acumulada del ejercicio reportado es significativa para llegar a este resultado contable y que la misma fue por la cantidad de \$3,301,717.35, así como el devengado que se dejó generado en la cuenta de provisiones por la cantidad de \$311,060.71 y el importe de \$2.23 por Otros Gatos Varios, importes que adicionados a los gastos de funcionamiento llegan a la sumatoria total de \$28,939,390.03, importe que excede los ingresos citados, por lo cual se genera la pérdida contable.

Es importante mencionar que dentro del ejercicio presupuestario de origen y aplicación de los recursos se obtuvieron los siguientes ingresos presupuestarios devengados \$26,312,786.48 (VEINTISEIS MILLONES TRESCIENTOS DOCE MIL SETECIENTOS OCHENTA Y SEIS PESOS 48/100 M.N.); y por lo que respecta a los egresos presupuestarios devengados la cantidad de \$26,147,693.97 (VEINTISEIS MILLONES CIENTO CUARENTA Y SIETE MIL SEISCIENTOS NOVENTA Y TRES PESOS 97/100 M.N.), por lo que dentro del ejercicio presupuestario existe un subejercicio o Superávit Financiero por la cantidad de \$165,092.51, por lo que cabe se obtiene un balance presupuestario sostenible para las finanzas públicas de la UTSEM, es decir la pérdida de carácter contable afecta al patrimonio que ha sido generado por la adquisición de bienes muebles.

Ejercicio 2020 Se realiza un cierre contable con una **pérdida contable no presupuestaria** por la cantidad de -\$2,955,560.84 MENOS (DOS MILLONES NOVECIENTOS CINCUENTA Y CINCO MIL QUINIENTOS SESENTA PESOS 84/100 M.N.), del cual se informa que se obtuvieron ingresos devengados por la cantidad de \$25,575,940.79 que se compone por los siguientes conceptos como lo son la venta de bienes y servicios que la propia UTSEM genera, convenios, transferencias, Asignaciones, Subsidios y Otras Ayudas, así los ingresos financieros de las cuentas de inversión, sin embargo el aunque los gastos de funcionamiento que se encuentra conformado por los Servicios Personales, Materiales y Suministros y Servicios Generales y que fueron devengados al 31 de Diciembre del 2020 con un monto total de \$25,367,921.12, NO excedieron el monto total de los ingresos devengados por las distintas fuentes antes citadas, el monto que corresponde a la depreciación acumulada del ejercicio reportado es realmente significativa y considerable para llegar a este resultado contable y que la misma fue por la cantidad de \$3,024,448.23, así como el devengado que se dejó generado en la cuenta de provisiones por la cantidad de \$139,130.61 y el importe de \$1.67 por Otros Gatos Varios, importes que adicionados a los gastos de funcionamiento ordinarios del presupuesto ordinario 2020, llegan a la sumatoria total de \$28,531,501.63, importe que excede los ingresos citados, por lo cual se genera la **pérdida contable**.

Es importante mencionar que dentro del ejercicio presupuestario de origen y aplicación de los recursos se obtuvieron los siguientes ingresos presupuestarios devengados \$25,575,940.79 (VEINTICINCO MILLONES QUINIENTOS SETENTA Y CINCO MIL NOVECIENTOS CUARENTA PESOS 79/100 M.N.) y por lo que respecta a los egresos presupuestarios devengados corresponde a la cantidad de \$25,523,131.02 (VEINTICINCO MILLONES QUINIENTOS VEINTITRES MIL CIENTO TREINTA Y UN PESOS 2/100 M.N.), por lo que dentro del ejercicio presupuestario existe un subejercicio o Superávit Financiero por la cantidad de \$52,809.77, por lo que cabe se obtiene un balance presupuestario sostenible para las finanzas públicas de la UTSEM, es decir la pérdida de carácter contable afecta al patrimonio que ha sido generado por la adquisición de bienes muebles y la donación de bienes inmuebles.

Es importante mencionar que dicho superávit será reintegrado a la TESOFE, ya que corresponde al remanente de recursos sujetos a reglas de operación, como lo es PROFEXCE 2020.

NOTAS AL ESTADO DE FLUJOS DE EFECTIVO

Efectivo y equivalentes

Está integrado por saldos iniciales y finales, muestran la disponibilidad de recursos, aumento y/o disminución en el Efectivo y equivalentes entre el período actual y el inmediato anterior.

Concepto	2020	2019
Efectivo en Caja	0.00	0.00
Efectivo en Bancos	2,855,284.49	2,861,982.94
Inversiones Temporales (Hasta 3 meses)	11,661,368.56	10,554,047.67
Fondos de afectación específica	0.00	0.00
Depósitos de fondos de terceros y otros	0.00	0.00
Total de efectivo y equivalentes:	\$14,516,653.05	\$13,416,030.61

Del apartado para manifestar a detalle las adquisiciones de los bienes muebles e inmuebles adquiridos durante el periodo que se informa, derivado a la petición del documento referente a esta tesitura se adquirieron bienes muebles, de la siguiente manera con cargo al ejercicio presupuestario 2020 y fondo de contingencias con los siguientes proveedores, por la cantidad de \$219,079.29 (DOSCIENTOS DIECINUEVE MIL SETENTA Y NUEVE PESOS 29/100 M.N.), como a continuación se detalla:

PARTIDA CONTABLE	FACTURA	FECHA	PROVEEDOR	DESCRIPCIÓN DEL BIEN	ORIGEN DEL RECURSO	FECHA DE ADQUISICIÓN	M.O.I
1.2.4.1.3	D0BCE004C3D2	2020-11-03	ANGEL ODILON CERVANTES MORALES	NO BREAK CYBERPOWER OR700LCDRM1U LINEA INTERACTIVA, 400W, 700VA, ENTRADA 90 140V, SALIDA 120V, 1X RJ-11, EMPOTRADO EN RACK MAXIMA SEGURIDA	INGRESOS PROPIOS	29/03/2019	\$9,610.89
1.2.4.1.3	3F41D1A1E22B	2020-12-17	KL 13 SERVICIOS, S.A. DE C.V.	1 KIT DE PROCESADOR INTEL CORE I3, 12GB RAM DDR4, HD 1TB, S.O. WINDOWS 10 PRO Y DISPLAY 14 PULGADAS MARCA DELL	INGRESOS PROPIOS/FONDO DE CONTINGENCIAS	01/10/2019	\$9,046.84
1.2.4.1.3	3F41D1A1E22B	2020-12-17	KL 13 SERVICIOS, S.A. DE C.V.	1 KIT DE PROCESADOR INTEL CORE I3, 12GB RAM DDR4, HD 1TB, S.O. WINDOWS 10 PRO Y DISPLAY 14 PULGADAS MARCA DELL	FONDO DE CONTINGENCIAS	01/10/2019	\$9,046.84
1.2.4.1.3	3F41D1A1E22B	2020-12-17	KL 13 SERVICIOS, S.A. DE C.V.	1 KIT DE PROCESADOR INTEL CORE I3, 12GB RAM DDR4, HD 1TB, S.O. WINDOWS 10 PRO Y DISPLAY 14 PULGADAS MARCA DELL	FONDO DE CONTINGENCIAS	15/10/2019	\$8,689.08
1.2.4.1.3	3F41D1A1E22B	2020-12-17	KL 13 SERVICIOS, S.A. DE C.V.	1 KIT DE PROCESADOR INTEL CORE I3, 12GB RAM DDR4, HD 1TB, S.O. WINDOWS 10 PRO Y DISPLAY 14 PULGADAS MARCA DELL	FONDO DE CONTINGENCIAS	06/11/2019	\$17,267.60
1.2.4.1.3	3F41D1A1E22B	2020-12-17	KL 13 SERVICIOS, S.A. DE C.V.	1 KIT DE PROCESADOR INTEL CORE I3, 12GB RAM DDR4, HD 1TB, S.O. WINDOWS 10 PRO Y DISPLAY 14 PULGADAS MARCA DELL	FONDO DE CONTINGENCIAS	07/11/2019	\$14,326.00
1.2.4.1.3	3F41D1A1E22B	2020-12-17	KL 13 SERVICIOS, S.A. DE C.V.	1 KIT DE PROCESADOR INTEL CORE I3, 12GB RAM DDR4, HD 1TB, S.O. WINDOWS 10 PRO Y DISPLAY 14 PULGADAS MARCA DELL	FONDO DE CONTINGENCIAS	07/11/2019	\$14,326.00
1.2.4.1.3	3F41D1A1E22B	2020-12-17	KL 13 SERVICIOS, S.A. DE C.V.	1 KIT DE PROCESADOR INTEL CORE I3, 12GB RAM DDR4, HD 1TB, S.O. WINDOWS 10 PRO Y DISPLAY 14 PULGADAS MARCA DELL	FONDO DE CONTINGENCIAS	07/11/2019	\$14,326.00
1.2.4.1.3	3F41D1A1E22B	2020-12-17	KL 13 SERVICIOS, S.A. DE C.V.	1 KIT DE PROCESADOR INTEL CORE I3, 12GB RAM DDR4, HD 1TB, S.O. WINDOWS 10 PRO Y DISPLAY 14 PULGADAS MARCA DELL	FONDO DE CONTINGENCIAS	07/11/2019	\$14,326.00
1.2.4.1.3	3F41D1A1E22B	2020-12-17	KL 13 SERVICIOS, S.A. DE C.V.	1 KIT DE PROCESADOR INTEL CORE I3, 12GB RAM DDR4, HD 1TB, S.O. WINDOWS 10 PRO Y DISPLAY 14 PULGADAS MARCA DELL	FONDO DE CONTINGENCIAS	09/12/2019	\$7,192.00
1.2.4.1.3	3F41D1A1E22B	2020-12-17	KL 13 SERVICIOS, S.A. DE C.V.	1 KIT DE PROCESADOR INTEL CORE I3, 12GB RAM DDR4, HD 1TB, S.O. WINDOWS 10 PRO Y DISPLAY 14 PULGADAS MARCA DELL	FONDO DE CONTINGENCIAS	09/12/2019	\$7,192.00
SUMAS TOTALES:							\$216,079.29

CONCILIACIÓN ENTRE LOS INGRESOS PRESUPUESTARIOS Y CONTABLES, ASÍ COMO ENTRE LOS EGRESOS PRESUPUESTARIOS Y LOS GASTOS CONTABLES

La conciliación se presentará atendiendo a lo dispuesto por la Acuerdo por el que se emite el formato de conciliación entre los ingresos presupuestarios y contables con su última en el Diario Oficial de la Federación el 27-09-2018, así como entre los egresos presupuestarios y los gastos contables.

UNIVERSIDAD TECNOLÓGICA DEL SUR DEL ESTADO DE MORELOS CONCILIACIÓN ENTRE LOS INGRESOS PRESUPUESTARIOS Y CONTABLES Correspondiente del 01 de Enero al 31 de Diciembre del 2020 (Cifras en pesos)	
1. Total de Ingresos Presupuestarios	\$24,974,494.82
2. Más Ingresos Contables No Presupuestarios	\$601,445.97
2.1 Ingresos Financieros	601,445.97
2.2 Incremento por Variación de Inventarios	
2.3 Disminución del Exceso de Estimaciones por Pérdida o Deterioro u Obsolescencia	
2.4 Disminución del Exceso de Provisiones	
2.5 Otros Ingresos y Beneficios Varios	
2.6 Otros Ingresos Contables No Presupuestarios	
3. Menos Ingresos Presupuestarios No Contables	\$0.00
3.1 Aprovechamientos Patrimoniales	
3.2 Ingresos Derivados de Financiamientos	
3.3 Otros Ingresos Presupuestarios No Contables	
4. Total de Ingresos Contables	\$25,575,940.79

UNIVERSIDAD TECNOLÓGICA DEL SUR DEL ESTADO DE MORELOS		
CONCILIACIÓN ENTRE LOS EGRESOS PRESUPUESTARIOS Y LOS GASTOS CONTABLES		
Correspondiente del 01 de enero al 31 de Diciembre del 2020		
(Cifras en pesos)		
1. Total de Egresos Presupuestarios		\$25,523,131.02
2. Menos Egresos Presupuestarios No Contables		\$0.00
2.1 Materias Primas y Materiales de Producción y Comercialización		
2.2 Materiales y Suministros		
2.3 Mobiliario y Equipo de Administración	\$16,079.29	
2.4 Mobiliario y Equipo Educativo y Recreativo		
2.5 Equipo e Instrumental Médico y de Laboratorio		
2.6 Vehículos y Equipo de Transporte		
2.7 Equipo de Defensa y Seguridad		
2.8 Maquinaria, Otros Equipos y Herramientas		
2.9 Activos Biológicos		
2.10 Bienes Inmuebles		
2.11 Activos Intangibles		
2.12 Obra Pública en Bienes de Dominio Público		
2.13 Obra Pública en Bienes Propios		
2.14 Acciones y Participaciones de Capital		
2.15 Compra de Títulos y Valores		
2.16 Concesión de Préstamos		
2.17 Inversiones en Fideicomisos, Mandatos y Otros Análogos		
2.18 Provisiones para Contingencias y Otras Erogaciones Especiales		
2.19 Amortización de la Deuda Pública		
2.20 Adeudos de Ejercicios Fiscales Anteriores (ADEFAS)		
2.21 Otros Egresos Presupuestarios No Contables		
3. Más Gastos Contables No Presupuestarios		\$3,024,449.90
3.1 Estimaciones, Depreciaciones, Deterioros, Obsolescencia y Amortizaciones	\$3,024,448.23	
3.2 Provisiones		
3.3 Disminución de Inventarios		
3.4 Aumento por Insuficiencia de Estimaciones por Pérdida o Deterioro u Obsolescencia		
3.5 Aumento por Insuficiencia de Provisiones		
3.6 Otros Gastos	1.67	
3.7 Otros Gastos Contables No Presupuestarios		
4. Total de Gastos Contables		\$28,531,501.63

Nota fe de erratas: La presente tiene como objeto subsanar la diferencia localizada en las notas a los estados financieros correspondiente a la cuenta pública del primer trimestre del ejercicio presupuestario 2020, la sumatoria realizada a gastos contables no coinciden ya que el importe del total de egresos presupuestarios no es la correcta a número se puede interpretar la cantidad de: \$5,301,958.28 (CINCO MILLONES TRESCIENTOS UN MIL NOVECIENTOS CINCUENTA Y OCHO PESOS 28/100 M.N.), sin embargo la cantidad correcta debe ser de \$5,319,643.28 (CINCO MILLONES TRESCIENTOS DIECINUEVE MIL SEISCIENTOS CUARENTA Y TRES PESOS 28/100 M.N.), dicho error radica en que en la sumatoria de gastos de funcionamiento no se adiciono la cantidad de \$17,685.00 (DIECISIETE MIL SEISCIENTOS OCHENTA Y CINCO PESOS 00/100 M.N.), importe que corresponde al capítulo de transferencias, asignaciones, subsidios y otras ayudas, sin que esto perjudicara los estados financieros Estado de Actividades, Estado de Flujo, Balance Presupuestario, el Estado Analítico del Ejercicio del Presupuesto de Egresos Clasificación por Objeto del Gasto. Estado Analítico del Ejercicio del Presupuesto de Egresos Clasificación por Objeto del Gasto - LDF, Estado Analítico del Ejercicio del Presupuesto de Egresos Clasificación Administrativa, Estado Analítico del Ejercicio del Presupuesto de Egresos Clasificación Administrativa - LDF., Estado Analítico del Ejercicio del Presupuesto de Egresos Clasificación Funcional, Estado Analítico del Ejercicio del Presupuesto de Egresos Clasificación Funcional - LDF, Estado Analítico del Ejercicio del Presupuesto de Egresos Clasificación Económica y Gasto por Categoría Programática, La presente fe de erratas indicada en esta nota se mantendrá solo al término del presente ejercicio presupuestario 2020 cabe señalar que el mismo error lo manifiesta las notas a la cuenta pública del segundo trimestre del ejercicio presupuestario 2020.

NOTAS DE MEMORIA (CUENTAS DE ORDEN)

Las cuentas de orden se utilizan para registrar movimientos de valores que no afecten o modifiquen el balance del ente contable, sin embargo, su incorporación en libros es necesaria con fines de recordatorio contable, de control y en general sobre los aspectos administrativos, o bien, para consignar sus derechos o responsabilidades contingentes que puedan, o no, presentarse en el futuro.

Las cuentas que se manejan para efectos de estas Notas son las siguientes:

Cuentas de Orden Contables y Presupuestarias:

Contables:

Valores

Emisión de obligaciones Avals y garantías Juicios

Contratos para Inversión Mediante Proyectos para Prestación de Servicios (PPS) y Similares Bienes concesionados o en comodato

Presupuestarias:

Cuentas de ingresos Cuentas de egresos

NOTAS DE GESTIÓN ADMINISTRATIVA

C.1.) Introducción.-Los Estados Financieros de la Universidad Tecnológica del Sur del Estado de Morelos, proveen de información financiera a los principales usuarios de la misma, al congreso del estado, así como a los ciudadanos interesados en su consulta.

El objetivo del presente dar la revelación suficiente del contexto y de los aspectos económicos-financieros que influyeron en las decisiones del periodo contable-presupuestal del periodo que se informa del ejercicio 2020.

C.2.) Panorama Económico y Financiero.-

La Universidad Tecnológica del Sur del Estado de Morelos, opera el presupuesto autorizado para el Ejercicio Fiscal 2020 en base a los criterios técnicos y administrativos considerados en la elaboración del Decreto 661 en el que se aprueba el Presupuesto de Egresos para el Estado de Morelos, publicado en el Periódico Oficial “Tierra y Libertad” el 29 de enero del 2020; sexta época en su número 5777.

C.3.) Autorización e Historia.

25 de julio de 2012, se publicó en el Periódico Oficial “Tierra y Libertad” número 5005, el Decreto Número Mil Novecientos Ochenta y Cinco.-Por el que se crea la Universidad Tecnológica del Sur del Estado de Morelos, como un Organismo Público Descentralizado con personalidad jurídica y patrimonio propios, sectorizado a la Secretaría de Educación, con el objetivo de ofrecer programas de educación superior, para la obtención del nivel de ingeniería técnica y licenciatura, así como promover la cultura científica y tecnológica en el Estado de Morelos. Dicho organismo tendrá su domicilio en el municipio de Puente de Ixtla, Morelos.

17 de abril de 2013, se publicó en el Periódico Oficial “Tierra y Libertad” número 5084, el Estatuto Orgánico de la Universidad Tecnológica del Sur del Estado de Morelos con la finalidad de regular la organización y el funcionamiento de la Universidad Tecnológica del Sur del Estado de Morelos de conformidad con el Decreto que crea la Universidad Tecnológica del Sur del Estado de Morelos. En dicho Estatuto se contienen, entre otras, las disposiciones relativas a la organización de la Universidad, al Consejo Directivo, al Rector, a las Unidades Académicas y Administrativas, a la Oficina del Abogado General, a la Comisaría Pública y al personal en general.

23 de octubre de 2013, se publicó en el Periódico Oficial “Tierra y Libertad” número 5132, el Reglamento Interno de Trabajo de la Universidad Tecnológica del Sur del Estado de Morelos, con el objeto de expedir un ordenamiento que establezca y regule las condiciones generales de trabajo y las relaciones laborales de la Universidad con su personal.

21 de diciembre del 2015, se aprobó el Acuerdo número CSGE-ACU1-5ª, ORD. 21.12.15, el cual se deriva de la Quinta Sesión Ordinaria de la “Comisión para el Seguimiento y Cumplimiento del Acuerdo por el que se establecen las Bases y Lineamientos para la Reestructura de la Administración Pública Estatal”, con la finalidad de realizar la modificación de estructura orgánica de la Universidad Tecnológica del Sur del Estado de Morelos, la cual cumple con las acciones tendientes a la reducción del presupuesto estatal, de conformidad con los diferentes instrumentos normativos en materia de austeridad. Dicha reestructuración suprime al Coordinador de Deporte y Cultura, lo cual genera un ahorro de \$205,546.95 (doscientos cinco mil quinientos cuarenta y seis pesos 95/100 M.N.).

21 de diciembre de 2016, se publicó en el Periódico Oficial “Tierra y Libertad” número 5457, Las Condiciones Generales de Trabajo de la Universidad Tecnológica del Sur del Estado de Morelos, con el objeto de expedir un ordenamiento que establezca y regule las condiciones generales de trabajo y las relaciones laborales de la Universidad con su personal.

24 de Marzo del ejercicio 2020, se notifica a la comunidad Universitaria, las medidas necesarias para la prestación de servicios a fin de mitigar los efectos de la pandemia por la enfermedad denominada coronavirus COVID-19, a lo cual la alta dirección de esta institución realizó un diagnóstico para continuar con la vida operativa y administrativa de nuestra casa de estudios denominado Diagnóstico de Regreso a labores COVID19-UTSEM-2020, en cual se instala una comisión de salud y se definen las acciones a seguir para el sano regreso a labores, cabe hacer mención que se han invertido \$74,590.00 (SETENTA Y CUATRO MIL QUINIENTOS NOVENTA PESOS 00/100 M.N.) en capacitación a todo el personal administrativo y docente sobre este tema tan importante de salud a nivel mundial y el cual se enfoca para el sano regreso a nuestras labores, así mismo una vez diagnosticado y tomado las capacitaciones correspondientes la alta dirección emite el “Protocolo para la reincorporación gradual de los servidores públicos al centro de trabajo de la Universidad Tecnológica del Sur del Estado de Morelos” en la cual se reestructura toda la forma de trabajar incluyendo con mayor énfasis los procesos de digitalización.

C.4.) Organización y Objeto Social


C.4.a y b) De conformidad con el Artículo 3, del decreto número 1985, del 25 de julio 2012; publicado la Universidad Tiene por Objeto Ofrecer programas de educación superior de dos años, así como ofrecer la continuidad de estudios para la obtención del nivel de Ingeniería técnica y licenciatura, con las características de intensidad, pertinencia, flexibilidad y calidad; Formar, a partir del egreso del bachillerato, Técnicos, Superiores Universitarios aptos para la aplicación de conocimientos y la solución de problemas, con un sentido de innovación en la incorporación de los avances científicos y tecnológicos; Ofrecer programas de continuidad de Estudios para sus Egresados y para egresados del nivel Técnico Superior, que permitan a los estudiantes alcanzar los niveles académicos de Ingeniería Técnica y Licenciatura; Desarrollar programas de apoyo técnico en beneficio de la comunidad universitaria; Promover la cultura científica y tecnológica y llevar a cabo programas de vinculación con los sectores público, privado y social de la comunidad Universitaria.

Ejercicio Fiscal. -El ejercicio fiscal comprende del 01 de enero al 31 de diciembre del ejercicio 2020, relacionado con la ejecución del Presupuesto de Egresos para el Estado de Morelos, publicado en el Periódico Oficial “Tierra y Libertad” en su número 5777 de fecha 29 de enero de 2020.

Régimen Jurídico.- La Universidad Tecnológica del Sur del Estado de Morelos se encuentra bajo el régimen Jurídico consagrado en el Artículo 3° de la Constitución Política de los Estados Unidos Mexicanos, la Ley General de Educación, Ley de Educación del Estado de Morelos, Decreto Número Mil Novecientos Ochenta y Cinco.-Por el que se crea la Universidad Tecnológica del Sur del Estado de Morelos, Estatuto Orgánico de la Universidad Tecnológica del Sur del Estado de Morelos y las Condiciones Generales del Trabajo de la Universidad Tecnológica del Sur del Estado de Morelos

Consideraciones Fiscales. -De conformidad con el artículo 79 de la Ley de Impuesto Sobre la Renta, la Universidad Tecnológica del Sur del Estado de Morelos, es considera dentro del Régimen DEL RÉGIMEN DE LAS PERSONAS MORALES CON FINES NO LUCRATIVOS, por lo que solamente está obligada a la retención y entero de impuestos por servicios personales que retenga a las personas físicas que le presten servicios personales.

C.4.f.) Estructura Organizacional Básica. -Su estructura organizacional básica se integra de la siguiente manera:



C.4.g.) Fideicomisos Mandatos y análogos de los cuales es fideicomitente o fideicomisario La Universidad Tecnológica del sur del Estado de Morelos, no le es aplicable esta nota.

C.5.) Bases de preparación de los estados financieros; La preparación de los estados financieros correspondiente al periodo que se informa, se encuentran elaborados en apego a los criterios establecidos en la Ley de Contabilidad Gubernamental publicada en el Diario Oficial de la Federación el 30 de junio de 2008. Es importante señalar que los estados financieros fueron preparados con la aplicación de los postulados básicos de contabilidad gubernamental emitidos por el Consejo Nacional de Armonización Contable entre los cuales se encuentran Sustancia Económica, Ente Público, Existencia Permanente, Revelación Suficiente, Importancia relativa, registro e integración presupuestaria, consolidación de la información financiera, devengo contable, valuación, dualidad económica y consistencia.

C.6.) Políticas de contabilidad Significativas. - La Universidad Tecnológica del Sur del Estado de Morelos no cuenta con un método para la actualización del valor de los activos, pasivos y Hacienda Pública/Patrimonio; de igual forma se informa que no se realizan operaciones en el extranjero, ni cuenta con acciones en compañías subsidiarias, de igual forma no se cuenta con provisiones o reservas.

C.7.) Posición en Moneda Extranjera y Protección. - Es importante hacer mención que no ha realizado ninguna operación que requiera el tipo de cambio; por lo que la presente nota no es aplicable.

C.8.) Reporte Analítico del Activo. - Los porcentajes de depreciación que se aplican a los activos de la Universidad, como se menciona en los puntos que anteceden, se derivan de los criterios de la *Guía de vida útil estimada y porcentajes de depreciación*, publicada en el Diario Oficial de la Federación el día 15 de agosto de 2012, emitida por el Consejo Nacional de Armonización Contable.

Las variaciones en el Activo de un ejercicio a otro representan las adquisiciones de bienes muebles que se realizaron en dicho período, donaciones de bienes muebles e inmuebles que ha recibido la universidad por parte del Organismo encargado de la construcción de los espacios educativos y su equipamiento y bajas de activos fijos por deterioro o derivado de reclasificaciones contables; estas variaciones se muestran en el siguiente cuadro:

UNIVERSIDAD TECNOLÓGICA DEL SUR DEL ESTADO DE MORELOS ESTADO ANALÍTICO DEL ACTIVO						
Fecha :	13/01/2021	01 ENE 2020	Al	31 DIC 2020	Hoja :	1
Concepto	Presenta x Grupo / Saldos Consolidad	Saldo Inicial	Cargos Periodo	Abonos Periodo	Saldo Final	Variac. Periodo
ACTIVO		71,651,953	60,407,284	62,080,326	69,978,912	-1,673,042
ACTIVO CIRCULANTE		13,947,973	60,191,205	59,055,878	15,083,300	1,135,327
ACTIVO NO CIRCULANTE		57,703,981	216,079	3,024,448	54,895,612	-2,808,369

C.9.) Fideicomisos, Mandatos y Análogos. - A la Universidad Tecnológica del Sur del Estado de Morelos, no le es aplicable esta nota.

C.10.) Reporte de la Recaudación. - Se informa el análisis del comportamiento de la recaudación de la Universidad Tecnológica del Sur del Estado de Morelos correspondiente del periodo que se informa.

UNIVERSIDAD TECNOLÓGICA DEL SUR DEL ESTADO DE MORELOS Estado Analítico de Ingresos								
Rubro de Ingreso	Estimado	Ampliación	Reducción	Modificado	Devengado	Recaudado	% Avance Recau.	Diferencia
Ingresos por ventas de bienes y servicios	4,730,000.00	0.00	730,815.07	3,999,184.93	3,999,184.93	3,999,184.93	100.00	-730,815.07
Participaciones y Aportaciones	0.00	894,167.68	0.00	894,167.68	894,167.68	894,167.68	100.00	894,167.68
Transferencias, Asignaciones, Subsidios y Otras Ayudas	19,796,660.00	885,928.18	0.00	20,682,588.18	20,682,588.18	20,312,428.28	98.21	515,768.28
TOTALES	24,526,660.00	1,780,095.86	730,815.07	25,575,940.79	25,575,940.79	25,205,780.89		Ingresos Excedentes : 679,120.89

C.11) Información Sobre la Deuda y El Reporte Analítico de la Deuda. - Se informa que la Universidad Tecnológica del Sur del Estado de Morelos No ha solicitada algún tipo de instrumento financiero para continuar con sus operaciones por lo que el presente numeral no es de carácter aplicativo.

C.12.) Calificaciones otorgadas. - El presente punto no es aplicación para la Universidad Tecnológica del Sur del Estado de Morelos.

C.13.) Procesos de Mejora. - La Universidad Tecnológica del Sur del Estado de Morelos para dar cumplimiento a la Ley de Contabilidad Gubernamental, implemento desde el ejercicio 2017 la licencia para el control presupuestal y contable denominado SCODAP, de igual forma para dar continuidad adquirió la licencia para el ejercicio 2018 y la licencia correspondiente al ejercicio 2019 y en el mes de diciembre se adquiere la licencia para continuar los registros contables con la versión SCODAP 2020, actualmente se encuentra en proceso la adquisición de la licencia 2021.

De igual forma para una mejora de procesos internos de la Administración, así como la parte operativa; se implementó el Sistema de Gestión de la Calidad bajo la Norma ISO 9001:2015, la cual rige procedimientos e instructivos que facilitan el control contable y presupuestal.

C.14.) Información por Segmentos. - El presente punto no es de Aplicación para la Universidad Tecnológica del Sur del Estado de Morelos.

C.15.) Eventos posteriores al cierre. - Por lo que respecta al periodo que se informa al 31 de Diciembre del ejercicio presupuestario 2020, No ocurrieron eventos posteriores, que afectaran económicamente y que no se conocieran a la fecha del cierre del periodo que se reporta.

C.16.) Partes Relacionadas. - Se informa que no existen partes relacionadas que pudieran ejercer influencia significativa sobre la toma de decisiones financieras y operativas.

C.17.) Responsabilidad sobre la presentación razonable de la información contable. - “Bajo protesta de decir verdad declaramos que los Estados Financieros y sus notas, son razonablemente correctos y son responsabilidad del emisor.



UTSEM

UNIVERSIDAD TECNOLÓGICA DEL
SUR DEL ESTADO DE MORELOS

Información Presupuestaria

CUENTA PÚBLICA
UNIVERSIDAD TECNOLÓGICA DEL SUR DEL ESTADO DE
MORELOS
ENERO - DICIEMBRE

2020

Concepto	Estimado / Aprobado	Devengado	Recaudado / Pagado
A. Ingresos Totales (A = A1 + A2 + A3)	24,526,660	25,575,941	25,205,781
A1. Ingresos de Libre Disposición	14,509,000	14,346,693	13,976,533
A2. Transferencias Federales Etiquetadas	10,017,660	11,229,248	11,229,248
A3. Financiamiento Neto	-	-	-
B. Egresos Presupuestarios (B = B1 + B2)	24,526,660	25,523,131	23,588,641
B1. Gasto No Etiquetado (sin incluir Amortización de la Deuda Pública)	14,509,000	14,337,801	13,039,251
B2. Gasto Etiquetado (sin incluir Amortización de la Deuda Pública)	10,017,660	11,185,330	10,549,390
C. Remanentes del Ejercicio Anterior (C = C1 + C2)	-	-	-
C1. Remanentes de Ingresos de Libre Disposición aplicados en el periodo	-	-	-
C2. Remanentes de Transferencias Federales Etiquetadas aplicados en el periodo	-	-	-
I. Balance Presupuestario (I = A - B + C)	-	52,810	1,617,140
II. Balance Presupuestario sin Financiamiento Neto (II = I - A3)	-	52,810	1,617,140
III. Balance Presupuestario sin Financiamiento Neto y sin Remanentes del Ejercicio Anterior (III = II - C)	-	52,810	1,617,140

Concepto	Aprobado	Devengado	Pagado
E. Intereses, Comisiones y Gastos de la Deuda (E = E1 + E2)	-	-	-
E1. Intereses, Comisiones y Gastos de la Deuda con Gasto No Etiquetado	-	-	-
E2. Intereses, Comisiones y Gastos de la Deuda con Gasto Etiquetado	-	-	-
IV. Balance Primario (IV = III + E)	-	52,810	1,617,140

Concepto	Estimado / Aprobado	Devengado	Recaudado / Pagado
F. Financiamiento (F = F1 + F2)	-	-	-
F1. Financiamiento con Fuente de Pago de Ingresos de Libre Disposición	-	-	-
F2. Financiamiento con Fuente de Pago de Transferencias Federales Etiquetadas	-	-	-
G. Amortización de la Deuda (G = G1 + G2)	-	-	-
G1. Amortización de la Deuda Pública con Gasto No Etiquetado	-	-	-
G2. Amortización de la Deuda Pública con Gasto Etiquetado	-	-	-
A3. Financiamiento Neto (A3 = F - G)	-	-	-

Concepto	Estimado / Aprobado	Devengado	Recaudado / Pagado
A1. Ingresos de Libre Disposición	14,509,000	14,346,693	13,976,533
A3.1 Financiamiento Neto con Fuente de Pago de Ingresos de Libre Disposición (A3.1 = F1 - G1)	-	-	-
F1. Financiamiento con Fuente de Pago de Ingresos de Libre Disposición	-	-	-
G1. Amortización de la Deuda Pública con Gasto No Etiquetado	-	-	-
B1. Gasto No Etiquetado (sin incluir Amortización de la Deuda Pública)	14,509,000	14,337,801	13,039,251
C1. Remanentes de Ingresos de Libre Disposición aplicados en el periodo	-	-	-
V. Balance Presupuestario de Recursos Disponibles (V = A1 + A3.1 - B1 + C1)	-	8,892	937,282
VI. Balance Presupuestario de Recursos Disponibles sin Financiamiento Neto (VI = V - A3.1)	-	8,892	937,282

Concepto	Estimado / Aprobado	Devengado	Recaudado / Pagado
A2. Transferencias Federales Etiquetadas	10,017,660	11,229,248	11,229,248
A3.2 Financiamiento Neto con Fuente de Pago de Transferencias Federales Etiquetadas (A3.2 = F2 - G2)	-	-	-
F2. Financiamiento con Fuente de Pago de Transferencias Federales Etiquetadas	-	-	-
G2. Amortización de la Deuda Pública con Gasto Etiquetado	-	-	-
B2. Gasto Etiquetado (sin incluir Amortización de la Deuda Pública)	10,017,660	11,185,330	10,549,390
C2. Remanentes de Transferencias Federales Etiquetadas aplicados en el periodo	-	-	-
VII. Balance Presupuestario de Recursos Etiquetados (VII = A2 + A3.2 - B2 + C2)	-	43,918	679,858
VIII. Balance Presupuestario de Recursos Etiquetados sin Financiamiento Neto (VIII = VII - A3.2)	-	43,918	679,858

Rubro de Ingresos	Ingreso					Diferencia
	Estimado	Ampliaciones y Reducciones	Modificado	Devengado	Recaudado	
	(1)	(2)	(3 = 1 + 2)	(4)	(5)	
Impuestos	-	-	-	-	-	-
Cuotas y Aportaciones de Seguridad Social	-	-	-	-	-	-
Contribuciones de Mejoras	-	-	-	-	-	-
Derechos	-	-	-	-	-	-
Productos	568,450	32,996	601,446	601,446	601,446	32,996
Aprovechamientos	-	-	-	-	-	-
Ingresos por Venta de Bienes, Prestación de Servicios y Otros Ingresos	4,161,550	(754,791)	3,406,759	3,406,759	3,406,759	(754,791)
Participaciones, Aportaciones, Convenios, Incentivos Derivados de la Colaboración Fiscal y Fondos Distintos de Aportaciones	-	890,760	890,760	890,760	890,760	890,760
Transferencias, Asignaciones, Subsidios y Subvenciones, y Pensiones y Jubilaciones	19,796,660	880,316	20,676,976	20,676,976	20,306,816	510,156
Ingresos Derivados de Financiamientos	-	-	-	-	-	-
Total	24,526,660	1,049,281	25,575,941	25,575,941	25,205,781	679,121
				Ingresos excedentes		

Estado Analítico de Ingresos Por Fuente de Financiamiento	Ingreso					Diferencia
	Estimado	Ampliaciones y Reducciones	Modificado	Devengado	Recaudado	
	(1)	(2)	(3 = 1 + 2)	(4)	(5)	
Ingresos del Poder Ejecutivo Federal o Estatal y de los Municipios	-	-	-	-	-	-
Impuestos	-	-	-	-	-	-
Cuotas y Aportaciones de Seguridad Social	-	-	-	-	-	-
Contribuciones de Mejoras	-	-	-	-	-	-
Derechos	-	-	-	-	-	-
Productos ¹	-	-	-	-	-	-
Aprovechamientos ²	-	-	-	-	-	-
Participaciones, Aportaciones, Convenios, Incentivos Derivados de la Colaboración Fiscal y Fondos Distintos de Aportaciones	-	-	-	-	-	-
Transferencias, Asignaciones, Subsidios y Subvenciones, y Pensiones y Jubilaciones	-	-	-	-	-	-
Ingresos de los Entes Públicos de los Poderes Legislativo y Judicial, de los Órganos Autónomos y del Sector Paraestatal o Paramunicipal, así como de las Empresas Productivas del Estado	24,526,660	158,521	24,685,181	24,685,181	24,315,021	(211,639)
Cuotas y Aportaciones de Seguridad Social	-	-	-	-	-	-
Productos ¹	568,450	32,996	601,446	601,446	601,446	32,996
Ingresos por Venta de Bienes, Prestación de Servicios y Otros Ingresos ³	4,161,550	(754,791)	3,406,759	3,406,759	3,406,759	(754,791)
Transferencias, Asignaciones, Subsidios y Subvenciones, y Pensiones y Jubilaciones	19,796,660	880,316	20,676,976	20,676,976	20,306,816	510,156
Ingresos Derivados de Financiamientos	-	-	-	-	-	-
Ingresos Derivados de Financiamientos	-	-	-	-	-	-
Total	24,526,660	158,521	24,685,181	24,685,181	24,315,021	(211,639)
				Ingresos excedentes		

¹ Incluye intereses que generan las cuentas bancarias de los entes públicos en productos.

² Incluye donativos en efectivo del Poder Ejecutivo, entre otros aprovechamientos.

³ Se refiere a los ingresos propios obtenidos por los Poderes Legislativo y Judicial, los Órganos Autónomos y las entidades de la administración pública paraestatal y paramunicipal, por sus actividades diversas no inherentes a su operación que generan recursos y que no sean ingresos por venta de bienes o prestación de servicios, tales como donativos en efectivo, entre otros.

Concepto	Ingreso					Diferencia
	Estimado	Ampliaciones/ (Reducciones)	Modificado	Devengado	Recaudado	
Ingresos de Libre Disposición						
<i>Impuestos</i>	-	-	-	-	-	-
<i>Cuotas y Aportaciones de Seguridad Social</i>	-	-	-	-	-	-
<i>Contribuciones de Mejoras</i>	-	-	-	-	-	-
<i>Derechos</i>	-	-	-	-	-	-
<i>Productos</i>	568,450	32,996	601,446	601,446	601,446	32,996
<i>Aprovechamientos</i>	-	-	-	-	-	-
<i>Ingresos por Venta de Bienes y Prestación de Servicios</i>	4,161,550	(754,791)	3,406,759	3,406,759	3,406,759	(754,791)
<i>Participaciones</i>	-	-	-	-	-	-
Fondo General de Participaciones	-	-	-	-	-	-
Fondo de Fomento Municipal	-	-	-	-	-	-
Fondo de Fiscalización y Recaudación	-	-	-	-	-	-
Fondo de Compensación	-	-	-	-	-	-
Fondo de Extracción de Hidrocarburos	-	-	-	-	-	-
Impuesto Especial Sobre Producción y Servicios	-	-	-	-	-	-
0.136% de la Recaudación Federal Participable	-	-	-	-	-	-
3.17% Sobre Extracción de Petróleo	-	-	-	-	-	-
Gasolinas y Diésel	-	-	-	-	-	-
Fondo del Impuesto Sobre la Renta	-	-	-	-	-	-
Fondo de Estabilización de los Ingresos de las Ent. Fed.	-	-	-	-	-	-
<i>Incentivos Derivados de la Colaboración Fiscal</i>	-	-	-	-	-	-
Tenencia o Uso de Vehículos	-	-	-	-	-	-
Fondo de Compensación ISAN	-	-	-	-	-	-
Impuesto Sobre Automóviles Nuevos	-	-	-	-	-	-
Fondo de Compensación de Repecos-Intermedios	-	-	-	-	-	-
Otros Incentivos Económicos	-	-	-	-	-	-
<i>Transferencias y Asignaciones</i>	9,779,000	559,488	10,338,488	10,338,488	9,968,328	189,328
<i>Convenios</i>	-	-	-	-	-	-
Otros Convenios y Subsidios	-	-	-	-	-	-
<i>Otros Ingresos de Libre Disposición</i>	-	-	-	-	-	-
Participaciones en Ingresos Locales	-	-	-	-	-	-
Otros Ingresos de Libre Disposición	-	-	-	-	-	-
Total de Ingresos de Libre Disposición	14,509,000	(162,307)	14,346,693	14,346,693	13,976,533	(532,467)
Ingresos Excedentes de Ingresos de Libre Disposición						
Transferencias Federales Etiquetadas						
<i>Aportaciones</i>	-	-	-	-	-	-
Fondo de Aport. para la Nómina Educativa y Gto. Op.	-	-	-	-	-	-
Fondo de Aportaciones para los Servicios de Salud	-	-	-	-	-	-
Fondo de Aportaciones para la Infraestructura Social	-	-	-	-	-	-
Fondo de Aport. para el Fortalecimiento de los Municipios y de las Demarcaciones Territoriales del Distrito Federal	-	-	-	-	-	-
Fondo de Aportaciones Múltiples	-	-	-	-	-	-
Fondo de Aport. para la Educación Tec. y de Adultos	-	-	-	-	-	-
Fondo de Aportaciones para la Seguridad Pública de los Estados y del Distrito Federal	-	-	-	-	-	-
Fondo de Aportaciones para el Fortalecimiento de las Entidades Federativas	-	-	-	-	-	-
<i>Convenios</i>	-	890,760	890,760	890,760	890,760	890,760
Convenios de Protección Social en Salud	-	-	-	-	-	-
Convenios de Descentralización	-	-	-	-	-	-
Convenios de Reasignación	-	-	-	-	-	-
Otros Convenios y Subsidios	-	890,760	890,760	890,760	890,760	890,760
<i>Fondos Distintos de Aportaciones</i>	-	-	-	-	-	-
Fondo para Entidades Federativas y Municipios Productores de Hidrocarburos	-	-	-	-	-	-
Fondo Minero	-	-	-	-	-	-
<i>Transferencias, Asignaciones, Subsidios y Subvenciones, y Pensiones y Jubilaciones</i>	10,017,660	320,828	10,338,488	10,338,488	10,338,488	320,828
<i>Otras Transferencias Federales Etiquetadas</i>	-	-	-	-	-	-
Total de Transferencias Federales Etiquetadas	10,017,660	1,211,588	11,229,248	11,229,248	11,229,248	1,211,588
Ingresos Derivados de Financiamientos						
<i>Ingresos Derivados de Financiamientos</i>	-	-	-	-	-	-
Total de Ingresos	24,526,660	1,049,281	25,575,941	25,575,941	25,205,781	679,121
Datos Informativos						
1. Ingresos Derivados de Financiamientos con Fuente de Pago de Ingresos de Libre Disposición	-	-	-	-	-	-
2. Ingresos Derivados de Financiamientos con Fuente de Pago de Transferencias Federales Etiquetadas	-	-	-	-	-	-
3. Ingresos Derivados de Financiamientos	-	-	-	-	-	-

Concepto	Egresos					Subejercicio
	Aprobado	Ampliaciones/ (Reducciones)	Modificado	Devengado	Pagado	
	1	2	3 = (1 + 2)	4	5	
Servicios Personales	18,887,552	1,421,489	20,309,041	20,309,041	18,607,395	-
Remuneraciones al Personal de Carácter Permanente	12,031,304	629,652	12,660,956	12,660,956	12,660,956	-
Remuneraciones al Personal de Carácter Transitorio	499,000	88,612	587,612	587,612	587,612	-
Remuneraciones Adicionales y Especiales	3,377,068	(346,706)	3,030,362	3,030,362	3,030,362	-
Seguridad Social	1,853,613	948,525	2,802,138	2,802,138	1,100,492	-
Otras Prestaciones Sociales y Económicas	1,011,164	216,809	1,227,973	1,227,973	1,227,973	-
Previsiones	115,403	(115,403)	-	-	-	-
Pago de Estímulos a Servidores Públicos	-	-	-	-	-	-
Materiales y Suministros	973,600	(391,347)	582,253	578,844	569,782	3,409
Materiales de Admón, Emisión de Doctos. y Artículos Oficiales	357,800	(128,268)	229,532	226,123	224,800	3,409
Alimentos y Utensilios	60,000	(1,509)	58,491	58,491	58,359	-
Materias Primas y Materiales de Producción y Comercialización	-	-	-	-	-	-
Materiales y Artículos de Construcción y de Reparación	77,600	(42,167)	35,433	35,433	34,939	-
Productos Químicos, Farmacéuticos y de Laboratorio	21,000	2,551	23,551	23,551	23,551	-
Combustibles, Lubricantes y Aditivos	228,000	(170,170)	57,830	57,830	50,717	-
Vestuario, Blancos, Prendas de Protección y Artículos Deportivos	200,000	(126,446)	73,554	73,554	73,554	-
Materiales y Suministros Para Seguridad	-	-	-	-	-	-
Herramientas, Refacciones y Accesorios Menores	29,200	74,662	103,862	103,862	103,862	-
Servicios Generales	4,665,508	(164,156)	4,501,352	4,451,951	4,367,300	49,401
Servicios Básicos	1,005,000	(533,180)	471,820	471,820	470,326	-
Servicios de Arrendamiento	80,400	39,214	119,614	119,614	116,849	-
Servicios Profesionales, Científicos, Técnicos y Otros Servicios	1,243,400	826,132	2,069,532	2,020,131	2,020,131	49,401
Servicios Financieros, Bancarios y Comerciales	201,100	(77,596)	123,504	123,504	123,368	-
Servicios de Instalación, Reparación, Mantto. y Conservación	1,106,500	10,818	1,117,318	1,117,318	1,117,318	-
Servicios de Comunicación Social y Publicidad	410,000	(261,375)	148,625	148,625	148,625	-
Servicios de Traslado y Viáticos	156,000	(107,399)	48,601	48,601	47,012	-
Servicios Oficiales	100,000	(80,444)	19,556	19,556	19,556	-
Otros Servicios Generales	363,108	19,674	382,782	382,782	304,115	-
Transferencias, Asignaciones, Subsidios y Otras Ayudas	-	28,085	28,085	28,085	28,085	-
Transferencias Internas y Asignaciones al Sector Público	-	-	-	-	-	-
Transferencias al Resto del Sector Público	-	-	-	-	-	-
Subsidios y Subvenciones	-	-	-	-	-	-
Ayudas Sociales	-	28,085	28,085	28,085	28,085	-
Pensiones y Jubilaciones	-	-	-	-	-	-
Transferencias a Fideicomisos, Mandatos y Otros Análogos	-	-	-	-	-	-
Transferencias a la Seguridad Social	-	-	-	-	-	-
Donativos	-	-	-	-	-	-
Transferencias al Exterior	-	-	-	-	-	-
Bienes Muebles, Inmuebles e Intangibles	-	16,079	16,079	16,079	16,079	-
Mobiliario y Equipo de Administración	-	16,079	16,079	16,079	16,079	-
Mobiliario y Equipo Educativo y Recreativo	-	-	-	-	-	-
Equipo e Instrumental Médico y de Laboratorio	-	-	-	-	-	-
Vehículos y Equipo de Transporte	-	-	-	-	-	-
Equipo de Defensa y Seguridad	-	-	-	-	-	-
Maquinaria, Otros Equipos y Herramientas	-	-	-	-	-	-
Activos Biológicos	-	-	-	-	-	-
Bienes Inmuebles	-	-	-	-	-	-
Activos Intangibles	-	-	-	-	-	-
Inversión Pública	-	-	-	-	-	-
Obra Pública en Bienes de Dominio Público	-	-	-	-	-	-
Obra Pública en Bienes Propios	-	-	-	-	-	-
Proyectos Productivos y Acciones de Fomento	-	-	-	-	-	-
Inversiones Financieras y Otras Provisiones	-	139,131	139,131	139,131	-	-
Inversiones Para el Fomento de Actividades Productivas	-	-	-	-	-	-
Acciones y Participaciones de Capital	-	-	-	-	-	-
Compra de Títulos y Valores	-	-	-	-	-	-
Concesión de Préstamos	-	-	-	-	-	-
Inversiones en Fideicomisos, Mandatos y Otros Análogos	-	-	-	-	-	-
Otras Inversiones Financieras	-	-	-	-	-	-
Provisiones para Contingencias y Otras Erogaciones Especiales	-	139,131	139,131	139,131	-	-
Participaciones y Aportaciones	-	-	-	-	-	-
Participaciones	-	-	-	-	-	-
Aportaciones	-	-	-	-	-	-
Convenios	-	-	-	-	-	-
Deuda Pública	-	-	-	-	-	-
Amortización de la Deuda Pública	-	-	-	-	-	-
Intereses de la Deuda Pública	-	-	-	-	-	-
Comisiones de la Deuda Pública	-	-	-	-	-	-
Gastos de la Deuda Pública	-	-	-	-	-	-
Costo por Coberturas	-	-	-	-	-	-
Apoyos Financieros	-	-	-	-	-	-
Adeudos de Ejercicios Fiscales Anteriores (Adefas)	-	-	-	-	-	-
Total del Gasto	24,526,660	1,049,281	25,575,941	25,523,131	23,588,641	52,810

Concepto	Egresos					Subejercicio
	Aprobado	Ampliaciones / (Reducciones)	Modificado	Devengado	Pagado	
Gasto No Etiquetado	14,509,000	(171,199)	14,337,801	14,337,801	13,039,251	-
Servicios Personales	9,469,892	610,886	10,080,778	10,080,778	9,013,578	-
Remuneraciones al Personal de Carácter Permanente	5,734,567	400,194	6,134,761	6,134,761	6,134,761	-
Remuneraciones al Personal de Carácter Transitorio	499,000	88,612	587,612	587,612	587,612	-
Remuneraciones Adicionales y Especiales	1,688,534	(646,062)	1,042,472	1,042,472	1,042,472	-
Seguridad Social	926,806	704,771	1,631,577	1,631,577	564,377	-
Otras Prestaciones Sociales y Económicas	505,582	178,774	684,356	684,356	684,356	-
Previsiones	115,403	(115,403)	-	-	-	-
Pago de Estímulos a Servidores Públicos	-	-	-	-	-	-
Materiales y Suministros	973,600	(431,516)	542,084	542,084	533,022	-
Materiales de Admón., Emisión de Doctos. y Art. Oficiales	357,800	(168,437)	189,363	189,363	188,040	-
Alimentos y Utensilios	60,000	(1,509)	58,491	58,491	58,359	-
Materias Primas y Materiales de Prod. y Comercialización	-	-	-	-	-	-
Materiales y Artículos de Construcción y de Reparación	77,600	(42,167)	35,433	35,433	34,939	-
Productos Químicos, Farmacéuticos y de Laboratorio	21,000	2,551	23,551	23,551	23,551	-
Combustibles, Lubricantes y Aditivos	228,000	(170,170)	57,830	57,830	50,717	-
Vestuario, Blancos, Prendas de Protección y Art. Deportivos	200,000	(126,446)	73,554	73,554	73,554	-
Materiales y Suministros Para Seguridad	-	-	-	-	-	-
Herramientas, Refacciones y Accesorios Menores	29,200	74,662	103,862	103,862	103,862	-
Servicios Generales	4,065,508	(533,864)	3,531,644	3,531,644	3,448,487	-
Servicios Básicos	405,000	(48,888)	356,112	356,112	356,112	-
Servicios de Arrendamiento	80,400	39,214	119,614	119,614	116,849	-
Servicios Profesionales, Científicos, Técnicos y Otros Serv.	1,243,400	(27,868)	1,215,532	1,215,532	1,215,532	-
Servicios Financieros, Bancarios y Comerciales	201,100	(77,596)	123,504	123,504	123,368	-
Servicios de Instalación, Reparación, Mantto. y Conservación	1,106,500	10,818	1,117,318	1,117,318	1,117,318	-
Servicios de Comunicación Social y Publicidad	410,000	(261,375)	148,625	148,625	148,625	-
Servicios de Traslado y Viáticos	156,000	(107,399)	48,601	48,601	47,012	-
Servicios Oficiales	100,000	(80,444)	19,556	19,556	19,556	-
Otros Servicios Generales	363,108	19,674	382,782	382,782	304,115	-
Transferencias, Asignaciones, Subsidios y Otras Ayudas	-	28,085	28,085	28,085	28,085	-
Transferencias Internas y Asignaciones al Sector Público	-	-	-	-	-	-
Transferencias al Resto del Sector Público	-	-	-	-	-	-
Subsidios y Subvenciones	-	-	-	-	-	-
Ayudas Sociales	-	28,085	28,085	28,085	28,085	-
Pensiones y Jubilaciones	-	-	-	-	-	-
Transferencias a Fideicomisos, Mandatos y Otros Análogos	-	-	-	-	-	-
Transferencias a la Seguridad Social	-	-	-	-	-	-
Donativos	-	-	-	-	-	-
Transferencias al Exterior	-	-	-	-	-	-
Bienes Muebles, Inmuebles e Intangibles	-	16,079	16,079	16,079	16,079	-
Mobiliario y Equipo de Administración	-	16,079	16,079	16,079	16,079	-
Mobiliario y Equipo Educativo y Recreativo	-	-	-	-	-	-
Equipo e Instrumental Médico y de Laboratorio	-	-	-	-	-	-
Vehículos y Equipo de Transporte	-	-	-	-	-	-
Equipo de Defensa y Seguridad	-	-	-	-	-	-
Maquinaria, Otros Equipos y Herramientas	-	-	-	-	-	-
Activos Biológicos	-	-	-	-	-	-
Bienes Inmuebles	-	-	-	-	-	-
Activos Intangibles	-	-	-	-	-	-
Inversión Pública	-	-	-	-	-	-
Obra Pública en Bienes de Dominio Público	-	-	-	-	-	-
Obra Pública en Bienes Propios	-	-	-	-	-	-
Proyectos Productivos y Acciones de Fomento	-	-	-	-	-	-
Inversiones Financieras y Otras Provisiones	-	139,131	139,131	139,131	-	-
Inversiones Para el Fomento de Actividades Productivas	-	-	-	-	-	-
Acciones y Participaciones de Capital	-	-	-	-	-	-
Compra de Títulos y Valores	-	-	-	-	-	-
Concesión de Préstamos	-	-	-	-	-	-
Inversiones en Fideicomisos, Mandatos y Otros Análogos	-	-	-	-	-	-
Fideicomiso de Desastres Naturales (Informativo)	-	-	-	-	-	-
Otras Inversiones Financieras	-	-	-	-	-	-
Provisiones para Contingencias y Otras Erogaciones Especiales	-	139,131	139,131	139,131	-	-
Participaciones y Aportaciones	-	-	-	-	-	-
Participaciones	-	-	-	-	-	-
Aportaciones	-	-	-	-	-	-
Convenios	-	-	-	-	-	-
Deuda Pública	-	-	-	-	-	-
Amortización de la Deuda Pública	-	-	-	-	-	-
Intereses de la Deuda Pública	-	-	-	-	-	-
Comisiones de la Deuda Pública	-	-	-	-	-	-
Gastos de la Deuda Pública	-	-	-	-	-	-
Costo por Coberturas	-	-	-	-	-	-
Apoyos Financieros	-	-	-	-	-	-
Adeudos de Ejercicios Fiscales Anteriores (Adefas)	-	-	-	-	-	-

Concepto	Egresos					
	Aprobado	Ampliaciones / (Reducciones)	Modificado	Devengado	Pagado	Subejercicio
Gasto Etiquetado	10,017,660	1,220,480	11,238,140	11,185,330	10,549,390	52,810
Servicios Personales	9,417,660	810,603	10,228,263	10,228,263	9,593,817	-
Remuneraciones al Personal de Carácter Permanente	6,296,737	229,458	6,526,195	6,526,195	6,526,195	-
Remuneraciones al Personal de Carácter Transitorio	-	-	-	-	-	-
Remuneraciones Adicionales y Especiales	1,688,534	299,356	1,987,890	1,987,890	1,987,890	-
Seguridad Social	926,807	243,754	1,170,561	1,170,561	536,115	-
Otras Prestaciones Sociales y Económicas	505,582	38,035	543,617	543,617	543,617	-
Previsiones	-	-	-	-	-	-
Pago de Estímulos a Servidores Públicos	-	-	-	-	-	-
Materiales y Suministros	-	40,169	40,169	36,760	36,760	3,409
Materiales de Admón., Emisión de Doctos. y Art. Oficiales	-	40,169	40,169	36,760	36,760	3,409
Alimentos y Utensilios	-	-	-	-	-	-
Materias Primas y Materiales de Prod. y Comercialización	-	-	-	-	-	-
Materiales y Artículos de Construcción y de Reparación	-	-	-	-	-	-
Productos Químicos, Farmacéuticos y de Laboratorio	-	-	-	-	-	-
Combustibles, Lubricantes y Aditivos	-	-	-	-	-	-
Vestuario, Blancos, Prendas de Protección y Art. Deportivos	-	-	-	-	-	-
Materiales y Suministros Para Seguridad	-	-	-	-	-	-
Herramientas, Refacciones y Accesorios Menores	-	-	-	-	-	-
Servicios Generales	600,000	369,708	969,708	920,307	918,813	49,401
Servicios Básicos	600,000	(484,292)	115,708	115,708	114,214	-
Servicios de Arrendamiento	-	-	-	-	-	-
Servicios Profesionales, Científicos, Técnicos y Otros Serv.	-	854,000	854,000	804,599	804,599	49,401
Servicios Financieros, Bancarios y Comerciales	-	-	-	-	-	-
Servicios de Instalación, Reparación, Mantto. y Conservación	-	-	-	-	-	-
Servicios de Comunicación Social y Publicidad	-	-	-	-	-	-
Servicios de Traslado y Viáticos	-	-	-	-	-	-
Servicios Oficiales	-	-	-	-	-	-
Otros Servicios Generales	-	-	-	-	-	-
Transferencias, Asignaciones, Subsidios y Otras Ayudas	-	-	-	-	-	-
Transferencias Internas y Asignaciones al Sector Público	-	-	-	-	-	-
Transferencias al Resto del Sector Público	-	-	-	-	-	-
Subsidios y Subvenciones	-	-	-	-	-	-
Ayudas Sociales	-	-	-	-	-	-
Pensiones y Jubilaciones	-	-	-	-	-	-
Transferencias a Fideicomisos, Mandatos y Otros Análogos	-	-	-	-	-	-
Transferencias a la Seguridad Social	-	-	-	-	-	-
Donativos	-	-	-	-	-	-
Transferencias al Exterior	-	-	-	-	-	-
Bienes Muebles, Inmuebles e Intangibles	-	-	-	-	-	-
Mobiliario y Equipo de Administración	-	-	-	-	-	-
Mobiliario y Equipo Educativo y Recreativo	-	-	-	-	-	-
Equipo e Instrumental Médico y de Laboratorio	-	-	-	-	-	-
Vehículos y Equipo de Transporte	-	-	-	-	-	-
Equipo de Defensa y Seguridad	-	-	-	-	-	-
Maquinaria, Otros Equipos y Herramientas	-	-	-	-	-	-
Activos Biológicos	-	-	-	-	-	-
Bienes Inmuebles	-	-	-	-	-	-
Activos Intangibles	-	-	-	-	-	-
Inversión Pública	-	-	-	-	-	-
Obra Pública en Bienes de Dominio Público	-	-	-	-	-	-
Obra Pública en Bienes Propios	-	-	-	-	-	-
Proyectos Productivos y Acciones de Fomento	-	-	-	-	-	-
Inversiones Financieras y Otras Provisiones	-	-	-	-	-	-
Inversiones Para el Fomento de Actividades Productivas	-	-	-	-	-	-
Acciones y Participaciones de Capital	-	-	-	-	-	-
Compra de Títulos y Valores	-	-	-	-	-	-
Concesión de Préstamos	-	-	-	-	-	-
Inversiones en Fideicomisos, Mandatos y Otros Análogos	-	-	-	-	-	-
Fideicomiso de Desastres Naturales (Informativo)	-	-	-	-	-	-
Otras Inversiones Financieras	-	-	-	-	-	-
Provisiones para Contingencias y Otras Erogaciones Especiales	-	-	-	-	-	-
Participaciones y Aportaciones	-	-	-	-	-	-
Participaciones	-	-	-	-	-	-
Aportaciones	-	-	-	-	-	-
Convenios	-	-	-	-	-	-
Deuda Pública	-	-	-	-	-	-
Amortización de la Deuda Pública	-	-	-	-	-	-
Intereses de la Deuda Pública	-	-	-	-	-	-
Comisiones de la Deuda Pública	-	-	-	-	-	-
Gastos de la Deuda Pública	-	-	-	-	-	-
Costo por Coberturas	-	-	-	-	-	-
Apoyos Financieros	-	-	-	-	-	-
Adeudos de Ejercicios Fiscales Anteriores (Adefas)	-	-	-	-	-	-
Total de Egresos	24,526,660	1,049,281	25,575,941	25,523,131	23,588,641	52,810

Concepto	Egresos					Subejercicio
	Aprobado	Ampliaciones/ (Reducciones)	Modificado	Devengado	Pagado	
	1	2	3 = (1 + 2)	4	5	
Jefatura de la Oficina de la Gobernatura del Estado	-	-	-	-	-	-
Secretaría de Gobierno	-	-	-	-	-	-
Secretaría de Hacienda	-	-	-	-	-	-
Secretaría de Desarrollo Económico y del Trabajo	-	-	-	-	-	-
Secretaría de Desarrollo Agropecuario	-	-	-	-	-	-
Secretaría de Obras Públicas	-	-	-	-	-	-
Secretaría de Educación	-	-	-	-	-	-
Secretaría de Salud	-	-	-	-	-	-
Secretaría de Administración	-	-	-	-	-	-
Secretaría de la Contraloría	-	-	-	-	-	-
Secretaría de Turismo y Cultura	-	-	-	-	-	-
Secretaría de Desarrollo Social	-	-	-	-	-	-
Secretaría de Desarrollo Sustentable	-	-	-	-	-	-
Secretaría de Movilidad y Transporte	-	-	-	-	-	-
Comisión Estatal de Seguridad Pública	-	-	-	-	-	-
Consejería Jurídica	-	-	-	-	-	-
Gastos Institucionales	-	-	-	-	-	-
Total del Gasto	-	-	-	-	-	-

UNIVERSIDAD TECNOLÓGICA DEL SUR DEL ESTADO DE MORELOS
Estado Analítico del Ejercicio del Presupuesto de Egresos
Clasificación Administrativa
Del 1 de enero al 31 de diciembre de 2020

Concepto	Egresos					Subejercicio
	Aprobado	Ampliaciones/ (Reducciones)	Modificado	Devengado	Pagado	
	1	2	3 = (1 + 2)	4	5	
Poder Ejecutivo	-	-	-	-	-	-
Poder Legislativo	-	-	-	-	-	-
Poder Judicial	-	-	-	-	-	-
Organismos Autónomos	-	-	-	-	-	-
Poder Ejecutivo de los Municipios	-	-	-	-	-	-
Total del Gasto	-	-	-	-	-	-

Sector Paraestatal del Gobierno del Estado de Morelos
Estado Analítico del Ejercicio del Presupuesto de Egresos
Clasificación Administrativa
Del 1 de enero al 31 de diciembre de 2020

Concepto	Egresos					Subejercicio
	Aprobado	Ampliaciones/ (Reducciones)	Modificado	Devengado	Pagado	
	1	2	3 = (1 + 2)	4	5	
Entidades Paraestatales y Fideicomisos No Empresariales y No Financieros	24,526,660	1,049,281	25,575,941	25,523,131	23,588,641	52,810
Instituciones Públicas de la Seguridad Social	-	-	-	-	-	-
Entidades Paraestatales Empresariales No Financieras con Participación Estatal Mayoritaria	-	-	-	-	-	-
Fideicomisos Empresariales No Financieros con Participación Estatal Mayoritaria	-	-	-	-	-	-
Entidades Paraestatales Empresariales Financieras Monetarias con Participación Estatal Mayoritaria	-	-	-	-	-	-
Entidades Paraestatales Empresariales Financieras No Monetarias con Participación Estatal Mayoritaria	-	-	-	-	-	-
Fideicomisos Financieros Públicos con Participación Estatal Mayoritaria	-	-	-	-	-	-
Total del Gasto	24,526,660	1,049,281	25,575,941	25,523,131	23,588,641	52,810

Concepto	Egresos					Subejercicio
	Aprobado	Ampliaciones/ (Reducciones)	Modificado	Devengado	Pagado	
Gasto No Etiquetado	14,509,000	(171,199)	14,337,801	14,337,801	13,039,251	-
Jefatura de la Oficina de la Gubernatura del Estado	-	-	-	-	-	-
Secretaría de Gobierno	-	-	-	-	-	-
Secretaría de Hacienda	-	-	-	-	-	-
Secretaría de Desarrollo Económico y del Trabajo	-	-	-	-	-	-
Secretaría de Desarrollo Agropecuario	-	-	-	-	-	-
Secretaría de Obras Públicas	-	-	-	-	-	-
Secretaría de Educación	-	-	-	-	-	-
Secretaría de Salud	-	-	-	-	-	-
Secretaría de Administración	-	-	-	-	-	-
Secretaría de la Contraloría	-	-	-	-	-	-
Secretaría de Turismo y Cultura	-	-	-	-	-	-
Secretaría de Desarrollo Social	-	-	-	-	-	-
Secretaría de Desarrollo Sustentable	-	-	-	-	-	-
Secretaría de Movilidad y Transporte	-	-	-	-	-	-
Comisión Estatal de Seguridad Pública	-	-	-	-	-	-
Consejería Jurídica	-	-	-	-	-	-
Gastos Institucionales	-	-	-	-	-	-
Poder Legislativo	-	-	-	-	-	-
Poder Judicial	-	-	-	-	-	-
Organismos Autónomos	-	-	-	-	-	-
Entidades Paraestatales y Fideicomisos No Empresariales y No Financieros	14,509,000	(171,199)	14,337,801	14,337,801	13,039,251	-
Entidades Paraestatales Empresariales No Financieras con Participación Estatal Mayoritaria	-	-	-	-	-	-
Poder Ejecutivo de los Municipios	-	-	-	-	-	-
Gasto Etiquetado	10,017,660	1,220,480	11,238,140	11,185,330	10,549,390	52,810
Jefatura de la Oficina de la Gubernatura del Estado	-	-	-	-	-	-
Secretaría de Gobierno	-	-	-	-	-	-
Secretaría de Hacienda	-	-	-	-	-	-
Secretaría de Desarrollo Económico y del Trabajo	-	-	-	-	-	-
Secretaría de Desarrollo Agropecuario	-	-	-	-	-	-
Secretaría de Obras Públicas	-	-	-	-	-	-
Secretaría de Educación	-	-	-	-	-	-
Secretaría de Salud	-	-	-	-	-	-
Secretaría de Administración	-	-	-	-	-	-
Secretaría de la Contraloría	-	-	-	-	-	-
Secretaría de Turismo y Cultura	-	-	-	-	-	-
Secretaría de Desarrollo Social	-	-	-	-	-	-
Secretaría de Desarrollo Sustentable	-	-	-	-	-	-
Secretaría de Movilidad y Transporte	-	-	-	-	-	-
Comisión Estatal de Seguridad Pública	-	-	-	-	-	-
Consejería Jurídica	-	-	-	-	-	-
Gastos Institucionales	-	-	-	-	-	-
Poder Legislativo	-	-	-	-	-	-
Poder Judicial	-	-	-	-	-	-
Organismos Autónomos	-	-	-	-	-	-
Entidades Paraestatales y Fideicomisos No Empresariales y No Financieros	10,017,660	1,220,480	11,238,140	11,185,330	10,549,390	52,810
Entidades Paraestatales Empresariales No Financieras con Participación Estatal Mayoritaria	-	-	-	-	-	-
Poder Ejecutivo de los Municipios	-	-	-	-	-	-
Total de Egresos	24,526,660	1,049,281	25,575,941	25,523,131	23,588,641	52,810

Concepto	Egresos					Subejercicio 6 = (3 - 4)
	Aprobado	Ampliaciones/ (Reducciones)	Modificado	Devengado	Pagado	
	1	2	3 = (1 + 2)	4	5	
Gobierno	-	-	-	-	-	-
Legislación	-	-	-	-	-	-
Justicia	-	-	-	-	-	-
Coordinación de la Política de Gobierno	-	-	-	-	-	-
Relaciones Exteriores	-	-	-	-	-	-
Asuntos Financieros y Hacendarios	-	-	-	-	-	-
Seguridad Nacional	-	-	-	-	-	-
Asuntos de Orden Público y de Seguridad Interior	-	-	-	-	-	-
Otros Servicios Generales	-	-	-	-	-	-
Desarrollo Social	24,526,660	1,049,281	25,575,941	25,523,131	23,588,641	52,810
Protección Ambiental	-	-	-	-	-	-
Vivienda y Servicios a la Comunidad	-	-	-	-	-	-
Salud	-	-	-	-	-	-
Recreación, Cultura y Otras Manifestaciones Sociales	-	-	-	-	-	-
Educación	24,526,660	1,049,281	25,575,941	25,523,131	23,588,641	52,810
Protección Social	-	-	-	-	-	-
Otros Asuntos Sociales	-	-	-	-	-	-
Desarrollo Económico	-	-	-	-	-	-
Asuntos Económicos, Comerciales y Laborales en General	-	-	-	-	-	-
Agropecuaria, Silvicultura, Pesca y Caza	-	-	-	-	-	-
Combustibles y Energía	-	-	-	-	-	-
Minería, Manufacturas y Construcción	-	-	-	-	-	-
Transporte	-	-	-	-	-	-
Comunicaciones	-	-	-	-	-	-
Turismo	-	-	-	-	-	-
Ciencia, Tecnología e Innovación	-	-	-	-	-	-
Otras Industrias y Otros Asuntos Económicos	-	-	-	-	-	-
Otras no Clasificadas en Funciones Anteriores	-	-	-	-	-	-
Transacciones de la Deuda Pública / Costo Financiero de la Deuda	-	-	-	-	-	-
Transferencias, Participaciones y Aportaciones entre Diferentes Niveles y Ordenes de Gobierno	-	-	-	-	-	-
Saneamiento del Sistema Financiero	-	-	-	-	-	-
Adeudos de Ejercicios Fiscales Anteriores	-	-	-	-	-	-
Total del Gasto	24,526,660	1,049,281	25,575,941	25,523,131	23,588,641	52,810

Concepto	Egresos					Subejercicio
	Aprobado	Ampliaciones/ (Reducciones)	Modificado	Devengado	Pagado	
Gasto No Etiquetado	14,509,000	(171,199)	14,337,801	14,337,801	13,039,251	-
Gobierno	-	-	-	-	-	-
Legislación	-	-	-	-	-	-
Justicia	-	-	-	-	-	-
Coordinación de la Política de Gobierno	-	-	-	-	-	-
Relaciones Exteriores	-	-	-	-	-	-
Asuntos Financieros y Hacendarios	-	-	-	-	-	-
Seguridad Nacional	-	-	-	-	-	-
Asuntos de Orden Público y de Seguridad Interior	-	-	-	-	-	-
Otros Servicios Generales	-	-	-	-	-	-
Desarrollo Social	14,509,000	(171,199)	14,337,801	14,337,801	13,039,251	-
Protección Ambiental	-	-	-	-	-	-
Vivienda y Servicios a la Comunidad	-	-	-	-	-	-
Salud	-	-	-	-	-	-
Recreación, Cultura y Otras Manifestaciones Sociales	-	-	-	-	-	-
Educación	14,509,000	(171,199)	14,337,801	14,337,801	13,039,251	-
Protección Social	-	-	-	-	-	-
Otros Asuntos Sociales	-	-	-	-	-	-
Desarrollo Económico	-	-	-	-	-	-
Asuntos Económicos, Comerciales y Laborales en Gral.	-	-	-	-	-	-
Agropecuaria, Silvicultura, Pesca y Caza	-	-	-	-	-	-
Combustibles y Energía	-	-	-	-	-	-
Minería, Manufacturas y Construcción	-	-	-	-	-	-
Transporte	-	-	-	-	-	-
Comunicaciones	-	-	-	-	-	-
Turismo	-	-	-	-	-	-
Ciencia, Tecnología e Innovación	-	-	-	-	-	-
Otras Industrias y Otros Asuntos Económicos	-	-	-	-	-	-
Otras no Clasificadas en Funciones Anteriores	-	-	-	-	-	-
Transacciones de la Deuda Pública / Costo Financiero de la Deuda	-	-	-	-	-	-
Transferencias, Participaciones y Aportaciones entre Diferentes Niveles y Ordenes de Gobierno	-	-	-	-	-	-
Saneamiento del Sistema Financiero	-	-	-	-	-	-
Adeudos de Ejercicios Fiscales Anteriores	-	-	-	-	-	-
Gasto Etiquetado	10,017,660	1,220,480	11,238,140	11,185,330	10,549,390	52,810
Gobierno	-	-	-	-	-	-
Legislación	-	-	-	-	-	-
Justicia	-	-	-	-	-	-
Coordinación de la Política de Gobierno	-	-	-	-	-	-
Relaciones Exteriores	-	-	-	-	-	-
Asuntos Financieros y Hacendarios	-	-	-	-	-	-
Seguridad Nacional	-	-	-	-	-	-
Asuntos de Orden Público y de Seguridad Interior	-	-	-	-	-	-
Otros Servicios Generales	-	-	-	-	-	-
Desarrollo Social	10,017,660	1,220,480	11,238,140	11,185,330	10,549,390	52,810
Protección Ambiental	-	-	-	-	-	-
Vivienda y Servicios a la Comunidad	-	-	-	-	-	-
Salud	-	-	-	-	-	-
Recreación, Cultura y Otras Manifestaciones Sociales	-	-	-	-	-	-
Educación	10,017,660	1,220,480	11,238,140	11,185,330	10,549,390	52,810
Protección Social	-	-	-	-	-	-
Otros Asuntos Sociales	-	-	-	-	-	-
Desarrollo Económico	-	-	-	-	-	-
Asuntos Económicos, Comerciales y Laborales en Gral.	-	-	-	-	-	-
Agropecuaria, Silvicultura, Pesca y Caza	-	-	-	-	-	-
Combustibles y Energía	-	-	-	-	-	-
Minería, Manufacturas y Construcción	-	-	-	-	-	-
Transporte	-	-	-	-	-	-
Comunicaciones	-	-	-	-	-	-
Turismo	-	-	-	-	-	-
Ciencia, Tecnología e Innovación	-	-	-	-	-	-
Otras Industrias y Otros Asuntos Económicos	-	-	-	-	-	-
Otras no Clasificadas en Funciones Anteriores	-	-	-	-	-	-
Transacciones de la Deuda Pública / Costo Financiero de la Deuda	-	-	-	-	-	-
Transferencias, Participaciones y Aportaciones entre Diferentes Niveles y Ordenes de Gobierno	-	-	-	-	-	-
Saneamiento del Sistema Financiero	-	-	-	-	-	-
Adeudos de Ejercicios Fiscales Anteriores	-	-	-	-	-	-
Total del Egresos	24,526,660	1,049,281	25,575,941	25,523,131	23,588,641	52,810

Concepto	Egresos					Subejercicio
	Aprobado	Ampliaciones/ (Reducciones)	Modificado	Devengado	Pagado	
Gasto No Etiquetado	9,469,892	610,886	10,080,778	10,080,778	9,013,578	-
<i>Personal Administrativo y de Servicio Público</i>	<i>9,469,892</i>	<i>610,886</i>	<i>10,080,778</i>	<i>10,080,778</i>	<i>9,013,578</i>	-
<i>Magisterio</i>	-	-	-	-	-	-
<i>Servicios de Salud</i>	-	-	-	-	-	-
<i>Personal Administrativo</i>	-	-	-	-	-	-
<i>Personal Médico, Paramédico y afín</i>	-	-	-	-	-	-
<i>Seguridad Pública</i>	-	-	-	-	-	-
<i>Gastos Asociados a la Implementación de Nuevas Leyes Fed. o Reformas a las Mismas</i>	-	-	-	-	-	-
<i>Nombre del Programa o Ley 1</i>	-	-	-	-	-	-
<i>Nombre del Programa o Ley 2</i>	-	-	-	-	-	-
<i>Sentencias Laborales Definitivas</i>	-	-	-	-	-	-
Gasto Etiquetado	9,417,660	810,603	10,228,263	10,228,263	9,593,817	-
<i>Personal Administrativo y de Servicio Público</i>	<i>9,417,660</i>	<i>810,603</i>	<i>10,228,263</i>	<i>10,228,263</i>	<i>9,593,817</i>	-
<i>Magisterio</i>	-	-	-	-	-	-
<i>Servicios de Salud</i>	-	-	-	-	-	-
<i>Personal Administrativo</i>	-	-	-	-	-	-
<i>Personal Médico, Paramédico y afín</i>	-	-	-	-	-	-
<i>Seguridad Pública</i>	-	-	-	-	-	-
<i>Gastos Asociados a la Implementación de Nuevas Leyes Fed. o Reformas a las Mismas</i>	-	-	-	-	-	-
<i>Nombre del Programa o Ley 1</i>	-	-	-	-	-	-
<i>Nombre del Programa o Ley 2</i>	-	-	-	-	-	-
<i>Sentencias Laborales Definitivas</i>	-	-	-	-	-	-
Total del Gasto en Servicios Personales	18,887,552	1,421,489	20,309,041	20,309,041	18,607,395	-

Concepto	Egresos					
	Aprobado	Ampliaciones/ (Reducciones)	Modificado	Devengado	Pagado	Subejercicio
	1	2	3 = (1 + 2)	4	5	6 = (3 - 4)
Gasto Corriente	24,526,660	1,033,202	25,559,862	25,507,052	23,572,562	52,810
Gasto de Capital	-	16,079	16,079	16,079	16,079	-
Amortización de la Deuda y Disminución de Pasivos	-	-	-	-	-	-
Pensiones y Jubilaciones	-	-	-	-	-	-
Participaciones	-	-	-	-	-	-
Total del Gasto	24,526,660	1,049,281	25,575,941	25,523,131	23,588,641	52,810

Identificación de Crédito o Instrumento	Contratación / Colocación		Amortización	Endeudamiento Neto
	A	B		
	Créditos Bancarios			
				-
				-
				-
				-
				-
				-
				-
				-
				-
				-
				-
				-
				-
Total Créditos Bancarios	-	-		-
Otros Instrumentos de Deuda				
				-
				-
				-
				-
				-
				-
				-
				-
				-
Total Otros Instrumentos de Deuda	-	-		-
TOTAL	-	-		-



UTSEM

UNIVERSIDAD TECNOLÓGICA DEL
SUR DEL ESTADO DE MORELOS

Información Programática

CUENTA PÚBLICA
UNIVERSIDAD TECNOLÓGICA DEL SUR DEL ESTADO DE
MORELOS
ENERO - DICIEMBRE

2020

Concepto	Egresos					Subejercicio
	Aprobado 1	Ampliaciones/ (Reducciones) 2	Modificado 3 = (1 + 2)	Devengado 4	Pagado 5	
Programas	10,017,660	1,220,480	11,238,140	11,185,330	10,549,390	52,810
Subsidios: Sector Social y Privado o Ent. Federativas y Municipios	-	894,168	894,168	841,358	841,358	52,810
Sujetos a Reglas de Operación	-	326,312	10,343,972	10,343,972	9,708,032	-
Otros Subsidios	10,017,660	-	-	-	-	-
Desempeño de las Funciones	-	-	-	-	-	-
Prestación de Servicios Públicos	-	-	-	-	-	-
Provisión de Bienes Públicos	-	-	-	-	-	-
Planeación, Seguimiento y Evaluación de Políticas Públicas	-	-	-	-	-	-
Promoción y Fomento	-	-	-	-	-	-
Regulación y Supervisión	-	-	-	-	-	-
Funciones de las Fuerzas Armadas (Únicamente Gobierno Federal)	-	-	-	-	-	-
Específicos	-	-	-	-	-	-
Proyectos de Inversión	-	-	-	-	-	-
Administrativos y de Apoyo	-	-	-	-	-	-
Apoyo al Proceso Presupuestario y para Mejorar la Eficiencia Institucional	-	-	-	-	-	-
Apoyo a la Función Pública y al Mejoramiento de la Gestión	-	-	-	-	-	-
Operaciones Ajenas	-	-	-	-	-	-
Compromisos	-	-	-	-	-	-
Obligaciones de Cumplimiento de Resolución Jurisdiccional	-	-	-	-	-	-
Desastres Naturales	-	-	-	-	-	-
Obligaciones	-	-	-	-	-	-
Pensiones y Jubilaciones	-	-	-	-	-	-
Aportaciones a la Seguridad Social	-	-	-	-	-	-
Aportaciones a Fondos de Estabilización	-	-	-	-	-	-
Aportaciones a Fondos de Inversión y Reestructura de Pensiones	-	-	-	-	-	-
Programas de Gasto Federalizado (Gobierno Federal)	-	-	-	-	-	-
Gasto Federalizado	14,509,000	(171,199)	14,337,801	14,337,801	13,039,251	-
Participaciones a Entidades Federativas y Municipios	-	-	-	-	-	-
Costo financiero, deuda o apoyos a deudores y ahorradores de la banca	-	-	-	-	-	-
Adeudos de ejercicios fiscales anteriores	-	-	-	-	-	-
Total del Gasto	24,526,660	1,049,281	25,575,941	25,523,131	23,588,641	52,810

UNIVERSIDAD TECNOLÓGICA DEL SUR DEL ESTADO DE MORELOS
Indicadores de Postura Fiscal
Del 1 de enero al 31 de diciembre de 2020
(Pesos)



Concepto	Estimado	Devengado	Pagado ³
I. Ingresos Presupuestarios (I=1+2)	24,526,660	25,575,941	25,205,781
1. Ingresos del Gobierno de la Entidad Federativa 1	4,730,000	4,008,205	4,008,205
2. Ingresos del Sector Paraestatal 1	19,796,660	21,567,736	21,197,576
II. Egresos Presupuestarios (II=3+4)	24,526,660	25,523,131	23,588,641
3. Egresos del Gobierno de la Entidad Federativa 2	-	-	-
4. Egresos del Sector Paraestatal 2	24,526,660	25,523,131	23,588,641
III. Balance Presupuestario (Superávit o Déficit) (III = I - II)	-	52,810	1,617,140

Concepto	Estimado	Devengado	Pagado ³
III. Balance presupuestario (Superávit o Déficit)	-	52,810	1,617,140
IV. Intereses, Comisiones y Gastos de la Deuda	-	-	-
V. Balance Primario (Superávit o Déficit) (V= III - IV)	-	52,810	1,617,140

Concepto	Estimado	Devengado	Pagado ³
A. Financiamiento	-	-	-
B. Amortización de la deuda	-	-	-
C. Endeudamiento ó desendeudamiento (C = A - B)	-	-	-

1 Los Ingresos que se presentan son los ingresos presupuestarios totales sin incluir los ingresos por financiamientos. Los Ingresos del Gobierno de la Entidad Federativa corresponden a los del Poder Ejecutivo, Legislativo Judicial y Autónomos.

2 Los egresos que se presentan son los egresos presupuestarios totales sin incluir los egresos por amortización. Los egresos del Gobierno de la Entidad Federativa corresponden a los del Poder Ejecutivo, Legislativo, Judicial y Órganos Autónomos.

3 Para Ingresos se reportan los ingresos recaudados; para egresos se reportan los egresos pagados.

En cumplimiento a lo dispuesto por los artículos 46, fracción III, inciso B) y 52 de la Ley General de Contabilidad Gubernamental, en relación a los programas y proyectos de inversión, la Universidad Tecnológica del Sur hace de conocimiento que al 31 de Diciembre del ejercicio presupuestario 2020, **NO CUENTA CON PROGRAMAS Y PROYECTOS DE INVERSIÓN.**

En cumplimiento a lo dispuesto por los artículos 46, fracción III, inciso c) y 52 de la Ley General de Contabilidad Gubernamental, en relación a los Indicadores de Resultados de los entes públicos, se hacen de conocimiento los que competen a la Universidad Tecnológica del Sur del Estado de Morelos:

UNIVERSIDAD TECNOLÓGICA DEL SUR DEL ESTADO DE MORELOS						
INDICADORES DEL PROGRAMA PRESUPUESTARIO 2020						
Nombre del proyecto:		Formación de profesionistas de nivel Técnico Superior Universitario y Licenciatura, integrales, responsables, humanistas y competentes a través de programas y servicios educativos de calidad, pertinentes y orientados en la mejora continua.				
Nivel	Objetivos (Resumen Narrativo)	RESULTADOS			META 2020	AVANCE
		INDICADORES		4to Trimestre - CIERRE		
		Nombre del indicador	Definición del indicador			
Fin	4. Contribuir a la cobertura educativa con equidad y calidad en los servicios educativos en los niveles Básico, Medio Superior, Superior y Capacitación para el Trabajo.	Cobertura Educación Superior	Cobertura educativa en educación superior con respecto a la población de influencia	0.44%	0.44	
Propósito	Alumnos graduados de Técnicos Superiores Universitarios y Licenciados con una formación integral, responsables, humanistas y competentes a través de programas y servicios educativos de calidad, pertinentes y orientados en la mejora continua.	Porcentaje de eficiencia terminal Licenciatura	Mide la proporción de alumnos egresados de Licenciatura de la generación 2017-2019 (6ta) con relación al total de alumnos que ingresaron en la generación.	90%	80.4	
		Porcentaje de eficiencia terminal nivel Técnico Superior Universitario	Mide la proporción de alumnos egresados de TSU de la generación 2017-2019 (4ta) con relación al total de alumnos que ingresaron en la generación.	45%	58.8	
		Porcentaje de eficiencia terminal general	Mide la proporción de alumnos egresados de TSU y Licenciatura de la generación 2017-2019 con relación al total de alumnos que ingresaron en la generación.	70%	70	
		Porcentaje de egresados en el mercado laboral a seis meses de egreso.	Mide la proporción de alumnos que se insertaron al mercado laboral en los primeros 6 meses de haber egresado con relación al total de alumnos egresados	25%	25	
		Grado de satisfacción de egresados	Mide la satisfacción de los egresados en relación con los servicios	7.5	7.6	
Componente 1	Educación impartida a alumnos de la UTSEM	Número de alumnos atendidos en la UTSEM	Mide la cantidad de alumnos atendidos en la UTSEM en todos los cuatrimestres	746	746	
		Costo promedio anual por alumno atendido	Mide el costo promedio que representa atender a un alumno por año	\$ 22,300.00	\$27,737.00	
Actividad 1.1	Publicación de convocatoria dirigida a alumnos egresados de educación media superior	Publicación de convocatoria para alumnos egresados de educación media superior	Se refiere a la publicación de la convocatoria 2020-2021 en medios impresos y electrónicos para alumnos egresados de la educación media superior	1	1	
Actividad 1.2	Promoción de los Programas Educativos	Porcentaje de instituciones de educación media superior en las que se difundió la oferta educativa	Mide la proporción de instituciones de educación media superior en las que se dio a conocer la oferta educativa con relación al total de instituciones públicas de educación media superior en la zona de influencia de la UTSEM	21	Se dio promoción en 15 planteles de educación Media Superior de la oferta educativa de la UTSEM. Además se utilizan diversas estrategias publicitarias en las Redes Sociales de la universidad.	
Actividad 1.3	Realización de cursos de Capacitación para Docentes y Tutores	Porcentaje de cursos realizados para docentes y tutores	Mide la proporción de cursos realizados con relación al total de cursos registrados en el Programa Operativo Anual Institucional	100%	100	
Actividad 1.4	Capacitación del personal Docente	Porcentaje de Docentes Capacitados	Mide la proporción de docentes capacitados con relación al total de docentes registrados en la UTSEM	100%	100	
Actividad 1.5	Evaluación de programas educativos de nivel Técnico Superior Universitario (TSU) y Licenciatura	Porcentaje de programas Educativos de nivel TSU y Licenciatura evaluados por los CIEES (COPAES 2)	Mide la proporción de programas educativos de nivel TSU y Licenciatura acreditados, respecto al total de programas educativos del nivel TSU y licenciatura impartidos	1	1	
Componente 2	Servicios de atención a los alumnos de la UTSEM	Grado de satisfacción de los alumnos en relación con los servicios	Permite conocer el grado de satisfacción de los alumnos en relación a los servicios de apoyo a los estudiantes	7.6	7.6 100%	
Actividad 2.1	Alumnos atendidos en el programa de tutorías / asesorías	Porcentaje de estudiantes tutorados	Mide el número de alumnos que reciben tutoría en la institución ya sea grupal o individual	100%	100%	
Actividad 2.2	Impulsar y fortalecer el desarrollo integral de los estudiantes	Estudiantes en actividades deportivas	Estudiantes que participan en actividades deportivas	100%	100%	
Actividad 2.3	Impulsar y fortalecer el desarrollo integral de los estudiantes	Estudiantes en actividades culturales	Estudiantes que participan en actividades culturales.	100%	100%	
Componente 3	Alumnos con prácticas o estadias realizado en empresas	Porcentaje de alumnos con prácticas o servicio social realizado en empresas o instituciones estatales, nacionales y/o internacionales	Mide la proporción de alumnos con prácticas o estadias realizado en empresas o instituciones del estado y del país con relación al total de alumnos que requieren realizar prácticas o estadias	85%	100	
Actividad 3.1	Visitas académicas	Número de Visitas académicas realizadas	Mide la cantidad de visitas académicas realizadas por los alumnos de los programas Educativos de la UTSEM	9	100	
Actividad 3.2	Movilidad estudiantil	Número de alumnos que acceden a un apoyo para realizar movilidad internacional	Estudiantes que obtienen algún tipo de apoyo federal para realizar movilidad internacional	8	100	
Actividad 3.3	Vinculación efectiva realizada	Número de convenios de colaboración firmados con	Mide la cantidad de convenios firmados con empresas para llevar a cabo prácticas de los alumnos	22	14 convenios	

		Instituciones o empresas instaladas en el estado y en el país			29%
Actividad 3.4	Consejos de Vinculación y Pertinencia	Número de Consejos de Vinculación y Pertinencia solicitados por la Coordinación General de Universidades Tecnológicas y Politécnicas (CGUTyP)	Mide la cantidad de Consejos realizados por la Institución	2	1 50%
Componente 4	Becas otorgadas a los estudiantes	Porcentaje de estudiantes becados	Mide la proporción de estudiantes becados con relación al total de estudiantes matriculados en la institución.	20%	El 25.67% los estudiantes obtuvieron algún tipo de beca (internas y federales).
Actividad 4.1	Publicación de convocatoria y reglas de operación para otorgamiento de becas	Número de convocatorias publicadas con bases de operación	Se refiere a la publicación de convocatoria y bases de operación para otorgar las becas a los estudiantes	3	3
Componente 5	Gestión administrativa institucional	Número de gestiones relacionadas a espacios educativos en buenas condiciones	Mide la proporción de espacios educativos reconstruidos, equipados o en buenas condiciones de la UTSEM con relación al total de espacios educativos con los que cuenta la UTSEM	4	4
Actividad 5.1	Informes Financieros	Número de informes financieros elaborados al año	Mide el número de informes Financieros presentados anualmente	4	4
Actividad 5.2	Programa anual de adquisiciones	Número de solicitudes atendidas al año	Mide el número de solicitudes atendidas al año	200	Se atendieron 165 solicitudes del programa anual de adquisiciones
Actividad 5.3	Programa anual de mantenimiento a la infraestructura	Programa de mantenimientos correctivos realizados al año a la infraestructura de la universidad	Mide el número programas que contienen el número de mantenimientos realizados al año a la infraestructura de la universidad	5	5

Justificación de la diferencia de avances realizados con respecto a las metas programadas, cuando no se cumplió la meta o cuando se superó considerablemente.

Fin - Tasa de absorción en Educación Superior en el Estado de Morelos: La Tasa de Absorción se reporta debajo de lo proyectado debido a la matrícula alcanzada.

Componente 1: Atendimos en la UTSEM un total de 746 estudiantes en el cuatrimestre septiembre-diciembre 2020.

Componente 1: Costo promedio anual - se reporta arriba de lo proyectado debido a que en cuestión de matrícula logramos menos alumnos de la meta.

Actividad 1.1-Se registra una sola convocatoria debido a que la institución únicamente tiene ingreso en el mes de septiembre para el nivel de Técnico Superior Universitario. Y la continuidad a la Licenciatura/ Ingeniería se da en el 7mo. Cuatrimestre.

Actividad 1.2 - Se dio promoción en 15 planteles de educación Media Superior de la oferta educativa de la UTSEM. Además se utilizan diversas estrategias publicitarias en las Redes Sociales de la universidad.

Actividad 1.4 - Se consideran Docentes los que están en la categoría de profesores de asignatura, técnicos académicos y profesores de tiempo completo. Se capacitó al total de los Docentes de manera virtual debido a la pandemia mundial.

Actividad 3.1 - Los Programas Educativos realizaron 9 visitas académicas físicas durante el cuatrimestre enero-abril. Esta actividad se pospuso debido a la pandemia mundial del COVID 19.

Actividad 3.2- Las Becas de Movilidad Internacional se obtienen a través de convocatorias externas y de procesos de participación cuyo resultado depende del diagnóstico de los participantes, no está en manos de la institución la obtención de resultados satisfactorios o positivos. **8 estudiantes han realizado movilidad en el periodo enero-abril 2020;** 5 estudiantes a España, 1 estudiante de intercambio a Colombia y 2 estudiantes con la beca Alianza del Pacífico.

Actividad 3.3 - Se realizaron 14 firmas de Convenios de Colaboración en beneficio de la Comunidad Universitaria. Los demás convenios quedaron pendientes de firmas por la pandemia mundial del COVID 19.

Componente 3. Se colocó a 298 jóvenes de los niveles; Técnico Superior Universitario y Licenciatura/Ingeniería en el sector productivo para realizar el proceso de estadía profesional.

Componente 4. Se tiene como meta el 20% de Becas de acuerdo a los lineamientos institucionales. Sin embargo durante el ciclo escolar 2019-2020 se otorgaron 579 apoyos a los estudiantes de ambos niveles, logrando el 25.67% de los estudiantes becados.



UTSEM

UNIVERSIDAD TECNOLÓGICA DEL
SUR DEL ESTADO DE MORELOS

Anexos

CUENTA PÚBLICA
UNIVERSIDAD TECNOLÓGICA DEL SUR DEL ESTADO DE
MORELOS
ENERO - DICIEMBRE

2020



UNIVERSIDAD TECNOLÓGICA DEL SUR DEL ESTADO DE MORELOS
Relación de Bienes Inmuebles que Componen su Patrimonio
Al 31 de diciembre de 2020



Código	Descripción del Bien Inmueble	Valor en libros
INV/0001	EDIFICIO DE DOCENCIA 1	\$25,000,000.00
INV/0002	EDIFICIO DE LABORATORIO PESADO	\$17,212,725.62
INV/0003	EDIFICIO EN PROCESO DE CONSTRUCCIÓN	\$13,333,774.38
		55,546,500.00

UNIVERSIDAD TECNOLÓGICA DEL SUR DEL ESTADO DE MORELOS
 Relación de Cuentas Bancarias Productivas Específicas
 Al 31 de diciembre de 2020



Clave	Fondo, Programa o Convenio	Datos de la Cuenta Bancaria	
		Institución Bancaria	Número de Cuenta
1	SUBSIDIO FEDERAL (U 006 Subsidios para Organismos Descentralizados Estatales)	BBVA BANCOMER S.A.	7693/0114359836
2	SUBSIDIO ESTATAL (RAMO 28 Participaciones Federales)	BBVA BANCOMER S.A.	7693/0114359771
3	SUBSIDIO ESTATAL (RAMO 28 Participaciones Federales)	BBVA BANCOMER S.A.	7693/0115759056
4	SUJETOS A REGLAS DE OPERACIÓN (S300 Profexce 2020)	BBVA BANCOMER S.A.	7693/0115951348

UNIVERSIDAD TECNOLÓGICA DEL SUR DEL ESTADO DE MORELOS
CUENTA PÚBLICA CUARTO TRIMESTRE EJERCICIO 2020
RELACIÓN DE ESQUEMAS BURSÁTILES Y
DE COBERTURAS FINANCIERAS

En cumplimiento a lo dispuesto por los artículos 46, fracción IV, tercer párrafo y 52 de la Ley General de Contabilidad Gubernamental, en relación a las cuentas públicas se reportarán los esquemas bursátiles y de coberturas financieras de los entes públicos, se notifica que esta Universidad Tecnológica del Sur del Estado de Morelos, no cuenta con esquemas bursátiles y de cobertura financiera.



MORELOS
2018 - 2024



Universidad Tecnológica Emiliano Zapata del Estado de Morelos

CUENTA PÚBLICA CONSOLIDADA
ENTIDADES PARAESTATALES
ENERO - DICIEMBRE

2020



Introducción

CUENTA PÚBLICA
UNIVERSIDAD TECNOLÓGICA EMILIANO ZAPATA DEL
ESTADO DE MORELOS
ENERO - DICIEMBRE

2020

Introducción

Introducción

La Universidad Tecnológica Emiliano Zapata del Estado de Morelos fue creada mediante el Decreto 1175 publicado el 23 de agosto del año 2000, en el Periódico oficial “Tierra y Libertad” número 4071 y sus modificaciones de fecha 03 de marzo de 2004, Decreto 120, Periódico oficial “Tierra y Libertad” número 4315 y 10 de junio de 2009, Decreto 1425, Periódico oficial “Tierra y Libertad” número 4716; se crea como un Organismo Público Descentralizado con personalidad Jurídica y patrimonio propios, con domicilio en el Municipio de Emiliano Zapata, sectorizado inicialmente a la Secretaria de Bienestar Social del Estado de Morelos, hoy Secretaría de Educación, como dependencia coordinadora del sector. Además, forma parte del Sistema Nacional de Universidades Tecnológicas y Politécnicas.

La cual tiene por objeto lo siguiente:

1. Impartir educación tecnológica del nivel superior, además de ofrecer e impartir programas de continuidad de estudios para sus egresados, y para los de otras Instituciones de Educación Superior.
2. Realizar proyectos de desarrollo tecnológico.
3. Llevar a cabo programas de vinculación con los sectores público, privado y social, y.
4. Promover la cultura humanística y universal.

La cuenta pública de la Universidad Tecnológica Emiliano Zapata del Estado de Morelos se integran de la siguiente forma:

Información Contable

- Estado de actividades
- Estado de situación financiera
- Estado de situación financiera Detallado – LDF
- Estado de cambios en la situación financiera
- Estado analítico del activo
- Estado analítico de la deuda y otros pasivos
- Informe analítico de la deuda pública y otros pasivos - LDF
- Informe analítico de obligaciones diferentes de financiamientos - LDF
- Estado de variación en la Hacienda Pública
- Estado de flujos de efectivo
- Informe de pasivos contingentes
- Notas a los estados financieros

Información Presupuestaria

- Balance presupuestario – LDF
- Estado analítico de ingresos
- Estado analítico de ingresos Detallado - LDF
- Estado analítico del ejercicio del presupuesto de egresos:
→ Clasificación por objeto del gasto (capítulo y concepto)

- Clasificación por objeto del gasto - LDF
- Clasificación administrativa
- Clasificación administrativa - LDF
- Clasificación funcional (finalidad y función)
- Clasificación funcional - LDF
- Clasificación de servicios personales por categoría
- Clasificación económica (por tipo de gasto)

- Endeudamiento neto
- Intereses de la deuda
- Flujo de fondos

Información Programática

- Gasto por categoría programática
- Indicadores de postura fiscal
- Programas y proyectos de inversión
- Indicadores de resultados

Anexos

- Relación de bienes muebles que componen el patrimonio
- Relación de bienes inmuebles que componen el patrimonio
- Relación de Cuentas Bancarias Productivas Específicas
- Relación de esquemas bursátiles y de coberturas financieras
- Balanza de comprobación



Información Contable

CUENTA PÚBLICA
UNIVERSIDAD TECNOLÓGICA EMILIANO ZAPATA DEL
ESTADO DE MORELOS
ENERO - DICIEMBRE

2020

Concepto	2020	2019	Concepto	2020	2019
INGRESOS Y OTROS BENEFICIOS			GASTOS Y OTRAS PÉRDIDAS		
<i>Ingresos de la Gestión</i>			<i>Gastos de Funcionamiento</i>	100,558,915	101,849,729
Impuestos			Servicios Personales	74,644,994	73,057,889
Cuotas y Aportaciones de Seguridad Social			Materiales y Suministros	4,082,517	6,926,393
Contribuciones de Mejoras			Servicios Generales	21,831,404	21,865,447
Derechos					
Productos			<i>Transferencias, Asignaciones, Subsidios y Otras Ayudas</i>	7,499,458	8,001,566
Aprovechamientos			Transferencias Internas y Asignaciones al Sector Público	-	-
Ingresos por Venta de Bienes y Prestación de Servicios	26,151,286	29,553,271	Transferencias al Resto del Sector Público	-	-
			Subsidios y Subvenciones	-	-
<i>Participaciones, Aportaciones, Convenios, Incentivos Derivados de la Colaboración Fiscal, Fondos Distintos de Aportaciones, Transferencias, Asignaciones, Subsidios y Subvenciones, y Pensiones y Jubilaciones</i>	89,648,197	90,945,351	Ayudas Sociales	1,748,258	2,436,635
Participaciones, Aportaciones, Convenios, Incentivos Derivados de la Colaboración Fiscal y Fondos Distintos de Aportaciones	152,400	1,859,821	Pensiones y Jubilaciones	5,751,200	5,564,931
Transferencias, Asignaciones, Subsidios y Subvenciones, y Pensiones y Jubilaciones	89,495,797	89,085,530	Transferencias a Fideicomisos, Mandatos y Contratos Análogos	-	-
			Transferencias a la Seguridad Social	-	-
			Donativos	-	-
			Transferencias al Exterior	-	-
			<i>Participaciones y Aportaciones</i>	-	-
<i>Otros Ingresos y Beneficios</i>	149,737	31,240	Participaciones	-	-
Ingresos Financieros			Aportaciones	-	-
Incremento por Variación de Inventarios	127,703	31,240	Convenios	-	-
Disminución del Exceso de Estimaciones por Pérdida o Deterioro u Obsolescencia	-	-			
Disminución del Exceso de Provisiones	-	-	<i>Intereses, Comisiones y Otros Gastos de la Deuda Pública</i>	-	-
Otros Ingresos y Beneficios Varios	22,034	-	Intereses de la Deuda Pública	-	-
			Comisiones de la Deuda Pública	-	-
			Gastos de la Deuda Pública	-	-
			Costo por Coberturas	-	-
			Apoyos Financieros	-	-
Total de Ingresos y Otros Beneficios	115,949,220	120,529,862	<i>Otros Gastos y Pérdidas Extraordinarias</i>	13,665,787	10,264,869
			Estimaciones, Depreciaciones, Deterioros, Obsolescencia y Amortizaciones	13,665,787	10,264,869
			Provisiones	-	-
			Disminución de Inventarios	-	-
			Aumento por Insuficiencia de Estimaciones por Pérdida o Deterioro u Obsolescencia	-	-
			Aumento por Insuficiencia de Provisiones	-	-
			Otros Gastos	-	-
			<i>Inversión Pública</i>	-	-
			Inversión Pública no Capitalizable	-	-
			Total de Gastos y Otras Pérdidas	121,724,160	120,116,164
			Resultados del Ejercicio (Ahorro/Desahorro)	(5,774,940)	413,698

Bajo protesta de decir verdad declaramos que los Estados Financieros y sus Notas son razonablemente correctos y responsabilidad del emisor.

CONCEPTO	Año	
	2020	2019
ACTIVO		
Activo Circulante		
Efectivo y Equivalentes	36,787,775	34,500,944
Derechos a Recibir Efectivo o Equivalentes	5,520,515	3,196,913
Derechos a Recibir Bienes o Servicios	-	-
Inventarios	-	-
Almacenes	-	38,094
Estimación por Pérdida o Deterioro de Activos Circulantes	-	-
Otros Activos Circulantes	-	-
Total de Activos Circulantes	42,308,290	37,735,951
Activo No Circulante		
Inversiones Financieras a Largo Plazo	-	-
Derechos a Recibir Efectivo o Equivalentes a Largo Plazo	-	-
Bienes Inmuebles, Infraestructura y Construcciones en Proceso	214,684,839	213,416,241
Bienes Muebles	131,079,938	126,253,356
Activos Intangibles	3,375,877	3,350,845
Depreciación, Deterioro y Amortización Acumulada de Bienes	(165,705,123)	(151,476,784)
Activos Diferidos	-	-
Estimación por Pérdida o Deterioro de Activos no Circulantes	-	-
Otros Activos no Circulantes	-	-
Total de Activos No Circulantes	183,435,531	191,543,658
Total del Activo	225,743,821	229,279,609
PASIVO		
Pasivo Circulante		
Cuentas por Pagar a Corto Plazo	18,416,140	18,098,880
Documentos por Pagar a Corto Plazo	2,708,877	-
Porción a Corto Plazo de la Deuda Pública a Largo Plazo	-	-
Títulos y Valores a Corto Plazo	-	-
Pasivos Diferidos a Corto Plazo	-	-
Fondos y Bienes de Terceros en Garantía y/o Administración a Corto Plazo	-	-
Provisiones a Corto Plazo	-	-
Otros Pasivos a Corto Plazo	-	-
Total de Pasivos Circulantes	21,125,017	18,098,880
Pasivo No Circulante		
Cuentas por Pagar a Largo Plazo	482,450	482,450
Documentos por Pagar a Largo Plazo	-	-
Deuda Pública a Largo Plazo	-	-
Pasivos Diferidos a Largo Plazo	-	-
Fondos y Bienes de Terceros en Garantía y/o en Administración a Largo Plazo	-	-
Provisiones a Largo Plazo	-	-
Total de Pasivos No Circulantes	482,450	482,450
Total del Pasivo	21,607,467	18,581,330
HACIENDA PÚBLICA / PATRIMONIO		
Hacienda Pública / Patrimonio Contribuido	299,140,442	299,140,438
Aportaciones	298,187,278	298,187,278
Donaciones de Capital	953,164	953,160
Actualización de la Hacienda Pública / Patrimonio	-	-
Hacienda Pública / Patrimonio Generado	(95,004,088)	(88,442,159)
Resultados del Ejercicio (Ahorro / Desahorro)	(5,774,940)	413,698
Resultados de Ejercicios Anteriores	25,006,950	23,276,183
Revalúos	-	-
Reservas	-	-
Rectificaciones de Resultados de Ejercicios Anteriores	(114,236,098)	(112,132,040)
Exceso o Insuficiencia en la Actualización de la Hacienda Pública / Patrimonio	-	-
Resultado por Posición Monetaria	-	-
Resultado por Tenencia de Activos no Monetarios	-	-
Total Hacienda Pública / Patrimonio	204,136,354	210,698,279
Total del Pasivo y Hacienda Pública / Patrimonio	225,743,821	229,279,609

Bajo protesta de decir verdad declaramos que los Estados Financieros y sus Notas son razonablemente correctos y responsabilidad del emisor.

CONCEPTO	31 de diciembre 2020	31 de diciembre 2019	CONCEPTO	31 de diciembre 2020	31 de diciembre 2019
ACTIVO			PASIVO		
Activo Circulante			Activo Circulante		
Efectivo y Equivalentes	36,787,775	34,500,944	Cuentas por Pagar a Corto Plazo	18,416,140	18,098,880
Efectivo	-	-	Servicios Personales por Pagar a Corto Plazo	9,909,426	10,546,511
Bancos/Tesorería	36,787,775	34,500,944	Proveedores por Pagar a Corto Plazo	4,331,001	4,292,096
Bancos/Dependencias y Otros	-	-	Contratistas por Obras Públicas por Pagar a Corto Plazo	-	23,530
Inversiones Temporales (Hasta 3 meses)	-	-	Participaciones y Aportaciones por Pagar a Corto Plazo	-	-
Fondos con Afectación Específica	-	-	Transferencias Otorgadas por Pagar a Corto Plazo	499,939	-
Depósitos de Fondos de Terceros en Garantía y/o Admón.	-	-	Int., Comisiones y Otros Gastos de la Deuda Púb. por Pagar a Corto Plazo	-	-
Otros Efectivos y Equivalentes	-	-	Retenciones y Contribuciones por Pagar a Corto Plazo	3,675,774	3,236,743
			Devoluciones de la Ley de Ingresos por Pagar a Corto Plazo	-	-
Derechos a Recibir Efectivo o Equivalentes	5,520,515	3,196,913	Otras Cuentas por Pagar a Corto Plazo	-	-
Inversiones Financieras de Corto Plazo	-	-	Documentos por Pagar a Corto Plazo	2,708,877	-
Cuentas por Cobrar a Corto Plazo	3,297,685	2,66,000	Documentos Comerciales por Pagar a Corto Plazo	-	-
Deudores Diversos por Cobrar a Corto Plazo	2,191,686	2,919,821	Documentos con Contratistas por Obras Púb. por Pagar a Corto Plazo	-	-
Ingresos por Recuperar a Corto Plazo	-	-	Otros Documentos por Pagar a Corto Plazo	2,708,877	-
Deudores por Anticipos de la Tesorería a Corto Plazo	-	-	Porción a Corto Plazo de la Deuda Pública a Largo Plazo	-	-
Préstamos Otorgados a Corto Plazo	-	-	Porción a Corto Plazo de la Deuda Pública	-	-
Otros Derechos a Recibir Efectivo o Equiv. a Corto Plazo	31,144	11,092	Porción a Corto Plazo de Arrendamiento Financiero	-	-
Derechos a Recibir Bienes o Servicios	-	-	Títulos y Valores a Corto Plazo	-	-
Ant. a Proveedores por Adq. de Bienes y Prest. de Serv. a Corto Plazo	-	-	Pasivos Diferidos a Corto Plazo	-	-
Ant. a Proveedores por Adq. de Bienes Im. y Muebles a Corto Plazo	-	-	Ingresos Cobrados por Adelantado a Corto Plazo	-	-
Ant. a Proveedores por Adq. de Bienes Intangibles a Corto Plazo	-	-	Intereses Cobrados por Adelantado a Corto Plazo	-	-
Anticipo a Contratistas por Obras Públicas a Corto Plazo	-	-	Otros Pasivos Diferidos a Corto Plazo	-	-
Otros Derechos a Recibir Bienes o Servicios a Corto Plazo	-	-	Fondos y Bienes de Terceros en Garantía y/o Admón. a C. P.	-	-
Inventarios	-	-	Fondos en Garantía a Corto Plazo	-	-
Inventario de Mercancías para Venta	-	-	Fondos en Administración a Corto Plazo	-	-
Inventario de Mercancías Terminadas	-	-	Fondos Contingentes a Corto Plazo	-	-
Inventario de Mercancías en Proceso de Elaboración	-	-	Fondos de Fideicomisos, Mandatos y Contratos Análogos a Corto Plazo	-	-
Inventario de Materias Primas, Mat. y Suministros para Producción	-	-	Otros Fondos de Terceros en Garantía y/o Administración a Corto Plazo	-	-
Bienes en Tránsito	-	-	Valores y Bienes en Garantía a Corto Plazo	-	-
Almacenes	-	38,094	Provisiones a Corto Plazo	-	-
Estimación por Pérdida o Deterioro de Activos Circulantes	-	-	Provisión para Demandas y Juicios a Corto Plazo	-	-
Est. para Ctas. Incobrables por Derechos a Recibir Efectivo o Equiv.	-	-	Provisión para Contingencias a Corto Plazo	-	-
Estimación por Deterioro de Inventarios	-	-	Otras Provisiones a Corto Plazo	-	-
Otros Activos Circulantes	-	-	Otros Pasivos a Corto Plazo	-	-
Valores en Garantía	-	-	Ingresos por Clasificar	-	-
Bienes en Garantía (excluye depósitos de fondos)	-	-	Recaudación por Participar	-	-
Bienes Deriv. de Embargos, Decom., Aseguramientos y Dación en Pago	-	-	Otros Pasivos Circulantes	-	-
Adquisición con Fondos de Terceros	-	-			
Total de Activos Circulantes	42,308,290	37,735,951	Total de Pasivos Circulantes	21,125,017	18,098,880

CONCEPTO	31 de diciembre 2020	31 de diciembre 2019	CONCEPTO	31 de diciembre 2020	31 de diciembre 2019
Activo No Circulante			Pasivo No Circulante		
Inversiones Financieras a Largo Plazo	-	-	Cuentas por Pagar a Largo Plazo	482,450	482,450
Derechos a Recibir Efectivo o Equivalentes a Largo Plazo	-	-	Documentos por Pagar a Largo Plazo	-	-
Bienes Inmuebles, Infraestructura y Const. en Proceso	214,684,839	213,416,241	Deuda Pública a Largo Plazo	-	-
Bienes Muebles	131,079,938	126,253,356	Pasivos Diferidos a Largo Plazo	-	-
Activos Intangibles	3,375,877	3,350,845	Fdos. y Bienes de Terceros en Garantía y/o en Admón. a L.P.	-	-
Depreciación, Deterioro y Amortización Acumulada de Bienes	(165,705,123)	(151,476,784)	Provisiones a Largo Plazo	-	-
Activos Diferidos	-	-	Total de Pasivos No Circulantes	482,450	482,450
Estimación por Pérdida o Deterioro de Activos no Circulantes	-	-	Total del Pasivo	21,607,467	18,581,330
Otros Activos no Circulantes	-	-			
Total de Activos No Circulantes	183,435,531	191,543,658	HACIENDA PÚBLICA / PATRIMONIO		
			Hacienda Pública / Patrimonio Contribuido		
			Aportaciones	299,140,442	299,140,438
			Donaciones de Capital	298,187,278	298,187,278
			Actualización de la Hacienda Pública / Patrimonio	953,164	953,160
				-	-
			Hacienda Pública / Patrimonio Generado	(95,004,088)	(88,442,159)
			Resultados del Ejercicio (Ahorro / Desahorro)	(5,774,940)	413,698
			Resultados de Ejercicios Anteriores	25,006,950	23,276,183
			Revalúos	-	-
			Reservas	-	-
			Rectificaciones de Resultados de Ejercicios Anteriores	(114,236,098)	(112,132,040)
			Exceso o Insuficiencia en la Actualización de la Hacienda Pública / Patrimonio	-	-
			Resultado por Posición Monetaria	-	-
			Resultado por Tenencia de Activos no Monetarios	-	-
			Total Hacienda Pública / Patrimonio	204,136,354	210,698,279
			Total del Pasivo y Hacienda Pública / Patrimonio	225,743,821	229,279,609

Bajo protesta de decir verdad declaramos que los Estados Financieros y sus Notas son razonablemente correctos y responsabilidad del emisor.

Concepto	Origen	Aplicación	Concepto	Origen	Aplicación
ACTIVO	14,266,433	10,730,645	PASIVO	3,026,137	-
Activo Circulante	38,094	4,610,433	Activo Circulante	3,026,137	-
Efectivo y Equivalentes	-	2,286,831	Cuentas por Pagar a Corto Plazo	-	317,260
Derechos a Recibir Efectivo o Equivalentes	-	2,323,602	Documentos por Pagar a Corto Plazo	-	2,708,877
Derechos a Recibir Bienes o Servicios	-	-	Porción a Corto Plazo de la Deuda Pública a Largo Plazo	-	-
Inventarios	-	-	Títulos y Valores a Corto Plazo	-	-
Almacenes	38,094	-	Pasivos Diferidos a Corto Plazo	-	-
Estimación por Pérdida o Deterioro de Activos Circulantes	-	-	Fdos. y Bienes de Terceros en Garantía y/o Admón. a C. P.	-	-
Otros Activos Circulantes	-	-	Provisiones a Corto Plazo	-	-
Activo No Circulante	14,228,339	6,120,212	Activo No Circulante	-	-
Inversiones Financieras a Largo Plazo	-	-	Cuentas por Pagar a Largo Plazo	-	-
Derechos a Recibir Efectivo o Equivalentes a Largo Plazo	-	-	Documentos por Pagar a Largo Plazo	-	-
Bienes Inmuebles, Infraestructura y Constr. en Proceso	-	1,268,598	Deuda Pública a Largo Plazo	-	-
Bienes Muebles	-	4,826,582	Pasivos Diferidos a Largo Plazo	-	-
Activos Intangibles	-	25,032	Fdos. y Bienes de Terceros en Garantía y/o Admón. a L. P.	-	-
Depreciación, Deterioro y Amort. Acumulada de Bienes	14,228,339	-	Provisiones a Largo Plazo	-	-
Activos Diferidos	-	-	HACIENDA PÚBLICA / PATRIMONIO	1,730,771	8,292,696
Est. por Pérdida o Deterioro de Activos no Circulantes	-	-	Hacienda Pública / Patrimonio Contribuido	4	-
Otros Activos no Circulantes	-	-	Aportaciones	-	-
			Donaciones de Capital	-	4
			Actualización de la Hacienda Pública / Patrimonio	-	-
			Hacienda Pública / Patrimonio Generado	1,730,767	8,292,696
			Resultados del Ejercicio (Ahorro / Desahorro)	-	6,188,638
			Resultados de Ejercicios Anteriores	1,730,767	-
			Revalúos	-	-
			Reservas	-	-
			Rectificaciones de Resultados de Ejercicios Anteriores	-	2,104,058
			Exceso o Insuficiencia en la Actualización de la Hacienda Pública / Patrimonio	-	-
			Resultado por Posición Monetaria	-	-
			Resultado por Tenencia de Activos no Monetarios	-	-

Bajo protesta de decir verdad declaramos que los Estados Financieros y sus Notas son razonablemente correctos y responsabilidad del emisor.

Concepto	Saldo Inicial 1	Cargos del Periodo 2	Abonos del Periodo 3	Saldo Final 4 = (1 + 2 - 3)	Variación del Periodo (4 - 1)
ACTIVO	229,279,609	587,796,475	591,332,263	225,743,821	(3,535,788)
Activo Circulante	37,735,951	343,277,103	338,704,764	42,308,290	4,572,339
Efectivo y Equivalentes	34,500,944	218,723,306	216,436,475	36,787,775	2,286,831
Derechos a Recibir Efectivo o Equivalentes	3,196,913	124,553,797	122,230,195	5,520,515	2,323,602
Derechos a Recibir Bienes o Servicios	-	-	-	-	-
Inventarios	-	-	-	-	-
Almacenes	38,094	-	38,094	-	(38,094)
Estimación por Pérdida o Deterioro de Activos Circulantes	-	-	-	-	-
Otros Activos Circulantes	-	-	-	-	-
Activo No Circulante	191,543,658	244,519,372	252,627,499	183,435,531	(8,108,127)
Inversiones Financieras a Largo Plazo	-	-	-	-	-
Derechos a Recibir Efectivo o Equivalentes a Largo Plazo	-	-	-	-	-
Bienes Inmuebles, Infraestructura y Constr. en Proceso	213,416,241	2,537,197	1,268,599	214,684,839	1,268,598
Bienes Muebles	126,253,356	131,286,346	126,459,764	131,079,938	4,826,582
Activos Intangibles	3,350,845	3,375,877	3,350,845	3,375,877	25,032
Depreciación, Deterioro y Amort. Acumulada de Bienes	(151,476,784)	107,319,952	121,548,291	(165,705,123)	(14,228,339)
Activos Diferidos	-	-	-	-	-
Est. por Pérdida o Deterioro de Activos no Circulantes	-	-	-	-	-
Otros Activos no Circulantes	-	-	-	-	-

Bajo protesta de decir verdad declaramos que los Estados Financieros y sus Notas son razonablemente correctos y responsabilidad del emisor.

Denominación de las Deudas	Moneda de Contratación	Institución o País Acreedor	Saldo Inicial del Periodo	Saldo Final del Periodo
DEUDA PÚBLICA				
Corto Plazo				
Deuda Interna	Pesos		-	-
Instituciones de Crédito			-	-
Títulos y Valores			-	-
Arrendamientos Financieros			-	-
Deuda Externa	Pesos		-	-
Organismos Financieros Internacionales			-	-
Deuda Bilateral			-	-
Títulos y Valores			-	-
Arrendamientos Financieros			-	-
<i>Subtotal a Corto Plazo</i>			-	-
Largo Plazo				
Deuda Interna	Pesos		-	-
Instituciones de Crédito			-	-
Títulos y Valores			-	-
Arrendamientos Financieros			-	-
Deuda Externa	Pesos		-	-
Organismos Financieros Internacionales			-	-
Deuda Bilateral			-	-
Títulos y Valores			-	-
Arrendamientos Financieros			-	-
<i>Subtotal a Largo Plazo</i>			-	-
Otros Pasivos			18,581,330	21,607,467
Total Deuda y Otros Pasivos			18,581,330	21,607,467

Bajo protesta de decir verdad declaramos que los Estados Financieros y sus Notas son razonablemente correctos y responsabilidad del emisor.

Denominación de la Deuda Pública y Otros Pasivos	Saldo al 31 de Diciembre de 2019	Disposiciones del Periodo	Amortizaciones del Periodo	Revaluaciones, Reclasificaciones y Otros Ajustes	Saldo Final del Periodo	Pago de Intereses del Periodo	Pago de Comisiones y demás costos asociados durante el Periodo
Deuda Pública	-	-	-	-	-	-	-
Corto Plazo	-	-	-	-	-	-	-
<i>Instituciones de Crédito</i>	-	-	-	-	-	-	-
<i>Títulos y Valores</i>	-	-	-	-	-	-	-
<i>Arrendamientos Financieros</i>	-	-	-	-	-	-	-
Largo Plazo	-	-	-	-	-	-	-
<i>Instituciones de Crédito</i>	-	-	-	-	-	-	-
<i>Títulos y Valores</i>	-	-	-	-	-	-	-
<i>Arrendamientos Financieros</i>	-	-	-	-	-	-	-
Otros Pasivos	18,581,330	-	-	-	21,607,467	-	-
Total de la Deuda Pública y Otros Pasivos	18,581,330	-	-	-	21,607,467	-	-
Deuda Contingente¹ (Informativo)							
Deuda Contingente 1	-	-	-	-	-	-	-
Deuda Contingente 2	-	-	-	-	-	-	-
Deuda Contingente xx	-	-	-	-	-	-	-
Valor de Instrumentos Bono Cupón Cero²							
Instrumento Bono Cupón Cero 1	-	-	-	-	-	-	-
Instrumento Bono Cupón Cero 2	-	-	-	-	-	-	-
Instrumento Bono Cupón Cero 3	-	-	-	-	-	-	-

1 Se refiere a cualquier Financiamiento sin fuente o garantía de pago definida, que sea asumida de manera solidaria o subsidiaria por las Entidades Federativas con sus Municipios, organismos descentralizados y empresas de participación estatal mayoritaria y fideicomisos, locales o municipales, y por los Municipios con sus respectivos organismos descentralizados y empresas de participación municipal mayoritaria.

2 Se refiere al valor del Bono Cupón Cero que respalda el pago de los créditos asociados al mismo (Activo).

Obligaciones a Corto Plazo	Monto Contratado	Plazo Pactado	Tasa de Interés	Comisiones y Costos Relacionados	Tasa Efectiva
Obligaciones a Corto Plazo (Informativo)					
Crédito 1	-	-	-	-	-
Crédito 2	-	-	-	-	-
Crédito xx	-	-	-	-	-

Bajo protesta de decir verdad declaramos que los Estados Financieros y sus Notas son razonablemente correctos y responsabilidad del emisor.

Denominación de las Obligaciones Diferentes de Financiamiento	Fecha del Contrato	Fecha de inicio de operación del proyecto	Fecha de vencimiento	Monto de la inversión pactado	Plazo pactado	Monto promedio mensual del pago de la contraprestación	Monto promedio mensual del pago de la contraprestación correspondiente al pago de inversión	Monto pagado de la inversión al 31 de diciembre de 2020	Monto pagado de la inversión actualizado al 31 de diciembre de 2020	Saldo pendiente por pagar de la inversión al 31 de diciembre de 2020
Asociaciones Público Privadas (APP's)										
APP 1				-		-	-	-	-	-
APP 2				-		-	-	-	-	-
APP 3				-		-	-	-	-	-
APP xx				-		-	-	-	-	-
Otros Instrumentos										
Otro Instrumento 1				-		-	-	-	-	-
Otro Instrumento 2				-		-	-	-	-	-
Otro Instrumento 3				-		-	-	-	-	-
Otro Instrumento xx				-		-	-	-	-	-
Total de Obligaciones Diferentes de Financiamiento				-		-	-	-	-	-

NO APLICA

Bajo protesta de decir verdad declaramos que los Estados Financieros y sus Notas son razonablemente correctos y responsabilidad del emisor.

UNIVERSIDAD TECNOLÓGICA EMILIANO ZAPATA DEL ESTADO DE MORELOS
Estado de Variación en la Hacienda Pública
Del 1 de enero al 31 de diciembre de 2020
(Pesos)



Concepto	Hacienda Pública/ Patrimonio Contribuido	Hacienda Pública/ Patrimonio Generado de Ejercicios Anteriores	Hacienda Pública/ Patrimonio Generado del Ejercicio	Exceso o Insuficiencia en la Actualización de la Hacienda Pública / Patrimonio	TOTAL
Hacienda Pública / Patrimonio Contribuido Neto de 2019	299,140,438	-	-	-	299,140,438
Aportaciones	298,187,278	-	-	-	298,187,278
Donaciones de Capital	953,160	-	-	-	953,160
Actualización de la Hacienda Pública / Patrimonio	-	-	-	-	-
Hacienda Pública / Patrimonio Generado Neto de 2019	-	(88,855,857)	413,698	-	(88,442,159)
Resultados del Ejercicio (Ahorro / Desahorro)	-	-	413,698	-	413,698
Resultados de Ejercicios Anteriores	-	23,276,183	-	-	23,276,183
Revalúos	-	-	-	-	-
Reservas	-	-	-	-	-
Rectificaciones de Resultados de Ejercicios Anteriores	-	(112,132,040)	-	-	(112,132,040)
Exceso o Insuficiencia en la Actualización de la Hacienda Pública / Patrimonio Neto de 2019	-	-	-	-	-
Resultado por Posición Monetaria	-	-	-	-	-
Resultado por Tenencia de Activos no Monetarios	-	-	-	-	-
Hacienda Pública / Patrimonio Neto Final de 2019	299,140,438	(88,855,857)	413,698	-	210,698,279
Cambios en la Hacienda Pública / Patrimonio Contribuido Neto de 2020	4	-	-	-	4
Aportaciones	-	-	-	-	-
Donaciones de Capital	4	-	-	-	4
Actualización de la Hacienda Pública / Patrimonio	-	-	-	-	-
Variaciones de la Hacienda Pública / Patrimonio Generado Neto de 2020	-	1,730,767	(8,292,696)	-	(6,561,929)
Resultados del Ejercicio (Ahorro / Desahorro)	-	-	(5,774,940)	-	(5,774,940)
Resultados de Ejercicios Anteriores	-	1,730,767	(413,698)	-	1,317,069
Revalúos	-	-	-	-	-
Reservas	-	-	-	-	-
Rectificaciones de Resultados de Ejercicios Anteriores	-	-	(2,104,058)	-	(2,104,058)
Cambios en el Exceso o Insuficiencia en la Actualización de la Hacienda Pública / Patrimonio Neto de 2020	-	-	-	-	-
Resultado por Posición Monetaria	-	-	-	-	-
Resultado por Tenencia de Activos no Monetarios	-	-	-	-	-
Hacienda Pública / Patrimonio Neto Final de 2020	299,140,442	(87,125,090)	(7,878,998)	-	204,136,354

Bajo protesta de decir verdad declaramos que los Estados Financieros y sus Notas son razonablemente correctos y responsabilidad del emisor.

Informe de Pasivos Contingentes

2020

- No aplica.

Bajo protesta de decir verdad declaramos que los Estados Financieros y sus Notas son razonablemente correctos y responsabilidad del emisor

NOTAS A LOS ESTADOS FINANCIEROS
A) NOTAS DE DESGLOSE

I) NOTAS AL ESTADO DE SITUACIÓN FINANCIERA
Activo

1) NOTAS AL ESTADO DE SITUACIÓN FINANCIERA
✓ ACTIVO

EFFECTIVO Y EQUIVALENTES	\$36,787,775.28
EFFECTIVO	\$0.00
BANCOS	\$36,787,775.28
SUBSIDIO FEDERAL	\$2,482,365.96
SUBSIDIO ESTATAL	\$13,254,193.14
INGRESOS PROPIOS	\$19,064,390.37
CONVENIOS MOVILIDAD	\$1,986,825.81

CUENTAS POR COBRAR A CORTO PLAZO	\$3,297,685.64
INGRESOS PROPIOS	\$20,000.00
CONVENIOS	\$246,000.00
S4AGROS S. DE R.L. M.I.	\$246,000.00
INGRESOS POR VENTA DE BIENES Y PRESTACIÓN DE SERVICIOS DE ENTIDADES PARAESTATALES Y FIDEICOMISOS NO EMPRESARIALES Y NO FINANCIEROS	\$341,345.08
SUBSIDIOS Y SUBVENCIONES	\$2,690,340.56

* Se informa que Gobierno del Estado de Morelos adeuda la cantidad de \$ 488,751.06 correspondientes al Capítulo 2000 y 3000 de la 1ra y 2da. Quincena del mes de noviembre 2020, la cantidad de \$ 588,050.54 del Capítulo 2000 y 3000 de la 1ra. Y 2da. Quincena del mes de diciembre 2020 y \$1, 613,539.00 de ampliación presupuestal 2020.

►Vencimiento a 90 días.

DEUDORES DIVERSOS	2,191,685.47
FEDERAL	2,925.72
SUBSIDIO ESTATAL	1,907,358.50
GOBIERNO DEL ESTADO	1,896,279.56
INGRESOS PROPIOS	281,401.25
GOBIERNO DEL ESTADO DE MORELOS	280,540.80
DIVERSOS	860.45

*Se informa que el Gobierno del estado de Morelos adeuda la cantidad de \$1,896,279.56 de ampliación liquida correspondiente al ejercicio 2017. Referente al deudor de ingresos propios Gobierno del Estado de Morelos adeuda una cantidad de \$280,540.80 de la factura de hábitat.

CONTRIBUCIONES POR RECUPERAR A CORTO PLAZO	31,143.70
SUBSIDIO AL EMPLEO	6,459.75
IVA ACREDITABLE	24,683.95

BIENES INMUEBLES	214,684,839.48
TERRENOS	\$56,739,624.00
EDIFICIOS	\$155,888,995.05
CONSTRUCCIONES EN PROCESO EN BIENES PROPIOS	\$2,056,220.43

BIENES MUEBLES	\$131,079,937.25
MUEBLES DE OFICINA Y ESTANTERÍA	\$12,057,826.74
MUEBLES, EXCEPTO DE OFICINA Y ESTANTERÍA	\$201,167.59
EQUIPO DE CÓMPUTO Y DE TECNOLOGÍAS DE LA	\$43,942,976.88
OTROS MOBILIARIOS Y EQUIPOS DE ADMINISTRACIÓN	\$4,411,160.01
EQUIPOS Y APARATOS AUDIOVISUALES	\$1,883,022.24
APARATOS DEPORTIVOS	\$33,077.40
CAMARAS FOTOGRAFICAS Y DE VIDEO	\$635,523.11
OTRO MOBILIARIO Y EQUIPO EDUCACIONAL Y	\$29,350,989.20
EQUIPO MEDICO Y DE LABORATORIO	\$4,439,184.60
INSTRUMENTAL MEDICO Y DE LABORATORIO	\$347,260.38
VEHICULOS Y EQUIPO TERRESTRE	\$3,471,390.00
CARROCERIA Y REMOLQUES	\$63,800.00
MAQUINARIA Y EQUIPO INDUSTRIAL	\$12,450,093.35
MAQUINARIA Y EQUIPO DE CONSTRUCCIÓN	\$6,958.84
SISTEMAS DE AIRE ACONDICIONADO, CALEFACCÓN Y DE	\$73,325.92
EQUIPO DE COMUNICACIÓN Y TELECOMUNICACIÓN	\$2,555,369.99
EQUIPOS DE GENERACIÓN ELÉCTRICA, APARATOS Y	\$7,866,814.37
HERRAMIENTAS Y MÁQUINAS-HERRAMIENTA	\$7,111,360.53
OTROS EQUIPOS	\$137,096.10
BIENES ARTÍSTICOS, CULTURALES Y CIENTÍFICOS	\$41,540.00

ACTIVOS INTANGIBLES	3,375,877.36
SOFTWARE	\$3,375,877.36

DEPRECIACIÓN, DETERIORO Y AMORTIZACIÓN	165,705,122.70
DEPRECIACIÓN ACUMULADA DE BIENES INMUEBLES	\$50,507,302.03
DEPRECIACIÓN ACUMULADA DE BIENES MUEBLES	\$111,845,702.93
AMORTIZACIÓN ACUMULADA DE ACTIVOS INTANGIBLES	\$3,352,117.74

✓ PASIVO

ACREEDORES DIVERSOS	\$2,636,001.74
SUBSIDIO FEDERAL	\$86,393.78
SUBSIDIO ESTATAL	\$2,149,209.04
INGRESOS PROPIOS	\$52,734.84
CONVENIOS	\$324,313.31
PFCE 2016-2017	\$0.10
DIVERSOS	\$16,833.48
PRODEP	\$4,423.89
PIEE 2019	\$2,065.30
PROFEXCE 2020	\$28.00

* Se informa que la cantidad de Convenios está integrada por \$313,681.22 por las aportaciones de las Universidades Tecnológicas del programa de movilidad Mexprotec (México-Francia), y \$10,632.09 por acreedores diversos.

AGUINALDOS POR PAGAR	\$72,874.85
SUBSIDIO ESTATAL	\$5,783.73
EJERCICIO 2016	\$37,319.88
EJERCICIO 2018	\$29,771.24

► Vencimiento a 90 días.

AGUINALDOS POR PAGAR 2020	6,282,199.58
PROVEEDORES POR PAGAR A CORTO PLAZO	\$4,331,001.23
Deudas por Adquisición de Bienes y Contratación de Servicios por Pagar a CP.	\$2,117,190.23
Deudas por Adquisición de Bienes Inmuebles, Muebles e Intangibles por Pagar a CP.	\$2,213,811.00
PROVEEDORES POR PAGAR A LARGO PLAZO	482,449.65
INGRESOS PROPIOS	\$8,700.00
CONVENIOS	\$473,749.65
PENSIÓN	34,756.66
CUOTAS PATRONALES DE SEGURO SOCIAL	1,004,335.95
IMPUESTO SOBRE NOMINA	\$403,240.00
OTRAS PRESTACIONES SOCIALES Y ECONÓMICAS	121,573.34
APORTACIONES POR PAGAR	\$336,553.96
SUBSIDIO FEDERAL	\$167,135.45
SUBSIDIO ESTATAL	\$169,418.51
IMPUESTOS POR PAGAR	2,258,515.57
SUBSIDIO FEDERAL	\$1,841,264.74
SUBSIDIO ESTATAL	\$385,909.53
INGRESOS PROPIOS	\$29,209.79
CONVENIOS	\$2,131.51

II) NOTAS AL ESTADO DE ACTIVIDADES Ingresos de Gestión

INGRESOS PROPIOS	\$26,151,286.33
FICHA	\$2,250,900.00
INSCRIPCIÓN TSU	\$573,405.00
INSCRIPCIÓN INGENIERÍA	\$138,470.00
EXAMEN EXTRAORDINARIO	\$53,984.00
CERTIFICADO DE ESTUDIOS	\$314,940.00
BOLETA	\$275.00
CONSTANCIA DE ESTUDIOS	\$49,421.00
HISTORIAL ACADÉMICO	\$3,869.00
COTEJO Y ENTREGA DE DOCUMENTOS OFICIALES	\$20,591.00
REPOSICIÓN DE CREDENCIAL	\$19,425.00
ADEUDO DE BIBLIOTECA	\$2,495.00
VISITAS DE ESTUDIOS	\$122,827.00
TRAMITE DE TITULACIÓN	\$9,160.00
APORTACIÓN DE LIBRO INGENIERÍA	\$400.00
SERVICIOS TECNOLÓGICOS	\$1,513,500.00
SERVICIOS DE CAPACITACIÓN	\$64,840.00
OTROS INGRESOS	\$20,591.77
ANUALIDAD CISCO	\$209,126.24
INCUBADORA	\$78,975.00
CUOTA DE RECUPERACIÓN SERVICIO CAIRF	\$2,150.00
UNIFORMEES	\$294,263.00
TOMA DE MATERIAS POR ASESORÍA	\$14,071.00
NATACIÓN	\$29,260.00
APORTACIÓN	\$1,016.83
APOYO P/REALIZAR ACTIVIDADES SUSTANTIVAS	\$70,700.00
SERVICIO DE SPA	\$21,762.00
MAQUINAS VENDI	\$6,866.00
CURSO DE REGULARIZACIÓN	\$58,596.00
REVISIÓN DE REPORTE DE ESTADÍAS EXTEMPORÁNEO	\$10,890.00
ACTA DE EXAMEN	\$480.00
CARTA PASANTE	\$480.00
SEMINARIO DE TITULACIÓN	\$117,600.00
ESTADÍAS	\$1,023,087.53
TRÁMITE DE EQUIVALENCIA O REVALIDACIÓN D	\$870.00
CUOTA CUATRIMESTRAL TSU	\$10,300,352.05
CUOTA CUATRIMESTRAL ING. O LIC.	\$6,022,467.51
CERTIFICACIÓN DE ESTUDIOS	\$528,610.00
EXAMEN TCF MEXPROTEC	\$1,184,000.00
SERVICIO APOYO PSICOLÓGICO	\$12,600.00
CURSO DE INGLÉS SABATINO	\$188,800.00
CURSO DE MATEMÁTICA Y PRECÁLCULO	\$28,500.00
LISTÓN UTEZ	\$1,340.00
TALLER FRANCÉS	\$207,600.00
CURSO TALLER CIENCIAS	\$3,900.00
TALLER DE PREPARACIÓN PARA INGRESO A LA	\$304,300.00
TALLER DE APLICACIONES MÓVILES ANDROID CON JAVA	\$22,500.00
TALLER DE FUNCIONES MATEMÁTICAS Y QUÍMICA	\$6,300.00
APORTACIÓN USO DE ESPACIO	\$5,800.00
APORTACIÓN PREMIACIÓN XXIV ENCUENTRO REGIONAL	\$17,280.00
APORTACIÓN ARBITRAJE ENCUENTRO REGIONAL 2020	\$35,206.00
APORTACIÓN PREMIACIÓN Y ARBITRAJE XXIV ENCUENTRO	\$4,755.00
DEPOSITO EN TERMINAL BANCARIA	\$2,610.00
APORTACIÓN DE SEMIFINALES Y FINALES XXIV	\$7,105.00
APORTACIÓN POR SERVICIO DE CORTES DATIC	\$2,313.60
CERTIFICACIÓN MICROSOFT OFFICE EXCEL	\$131,100.00
EMISIÓN DE TÍTULOS PROFESIONALES	\$11,234.80
TALLER DE NÓMINA INTEGRAL-COMUNIDAD	\$12,750.00
TALLER DE PREPARACIÓN PARA EL TOEFL	\$1,800.00
TALLER DE CONTABILIDAD INTEGRAL	\$8,775.00

CONVENIOS	\$152,400.00
PROFEXCE	152,400.00
SUBSIDIOS Y SUBVENCIONES	89,495,797.04
SUBSIDIOS FEDERAL	\$44,759,192.04
SUBSIDIOS ESTATAL	\$44,736,605.00
INGRESOS FINANCIEROS	127,703.12
FEDERAL	\$25,100.01
ESTATAL	\$11,134.89
INGRESOS PROPIOS	\$82,541.76
CONVENIOS	\$8,926.46
OTROS INGRESOS Y BENEFICIOS	\$22,033.75
DIFERENCIAS POR TIPO DE CAMBIO A FAVOR	\$21,033.75
VARIOS	\$1,000.00

Gastos y Otras Pérdidas:

GASTOS DE FUNCIONAMIENTO	100,558,915.69
SERVICIOS PERSONALES	\$74,644,994.00
REMUNERACIONES AL PERSONAL DE CARÁCTER	\$45,410,239.65
REMUNERACIONES ADICIONALES Y ESPECIALES	\$14,234,187.92
SEGURIDAD SOCIAL	\$8,525,044.40
OTRAS PRESTACIONES SOCIALES Y ECONÓMICAS	\$6,475,522.03
MATERIALES Y SUMINISTROS	4,082,516.80
MATERIALES DE ADMINISTRACIÓN	\$651,656.00
ALIMENTOS Y UTENSILIOS	\$121,607.51
MATERIAS PRIMAS Y MATERIALES DE PRODUCCIÓN	\$414.00
MATERIALES Y ARTÍCULOS DE CONSTRUCCIÓN Y	\$1,903,822.26
PRODUCTOS QUÍMICOS, FARMACÉUTICOS Y DE	\$188,835.69
COMBUSTIBLES, LUBRICANTES Y ADITIVOS	\$85,309.22
VESTUARIO, BLANCOS, PRENDAS DE PROTECCIÓN	\$165,191.99
HERRAMIENTAS, REFACCIONES Y ACCESORIOS MENORES	\$965,680.13
SERVICIOS GENERALES	21,831,404.89
SERVICIOS BÁSICOS	\$3,003,254.99
SERVICIOS DE ARRENDAMIENTO	\$1,924,375.07
SERVICIOS PROFESIONALES, CIENTÍFICOS	\$6,802,054.03
SERVICIOS FINANCIEROS, BANCARIOS Y COMERCIALES	\$499,500.79
SERVICIOS DE INSTALACIÓN, REPARACIÓN,	\$7,909,449.44
SERVICIOS DE COMUNICACIÓN SOCIAL Y PUBLICIDAD	\$3,903.40
SERVICIOS DE TRASLADO Y VIÁTICOS	\$55,541.74
SERVICIOS OFICIALES	\$129,632.28
OTROS SERVICIOS GENERALES	\$1,503,693.15
TRANSFERENCIAS, ASIGNACIONES Y SUBSIDIOS	7,499,457.94
AYUDAS SOCIALES	\$1,748,257.94
BECAS	\$1,748,257.94
PENSIONES Y JUBILACIONES	\$5,751,200.00
PENSIONES	\$5,751,200.00

OTROS GASTOS Y PERDIDAS EXTRAORDINARIAS	13,665,786.67
ESTIMACIONES, DEPRECIACIONES, DETERIOROS	\$13,665,786.67

III) NOTAS AL ESTADO DE VARIACIÓN EN LA HACIENDA PÚBLICA

HACIENDA PUBLICA/ PATRIMONIO	209,911,294.81
PATRIMONIO CONTRIBUIDO	\$299,140,442.87
PATRIMONIO GENERADO	-\$89,229,148.06

IV) NOTAS AL ESTADO DE FLUJOS DE EFECTIVO

Efectivo y equivalentes

DICIEMBRE 2020	2020	2019
Efectivo en Bancos - Tesorería	\$36,787,775.28	34,500,944
Efectivo en Bancos- Dependencias		0
Inversiones temporales (hasta 3 meses)		0
Fondos con afectación específica		0
Depósitos de fondos de terceros y otros		0
Total de Efectivo y Equivalentes	36,787,775.28	34,500,944

RELACIÓN DE BIENES MUEBLES Y ACTIVOS INTANGIBLES ADQUIRIDOS EN EL EJERCICIO 2020

PARTIDA	CONCEPTO	INGRESOS PROPIOS	PRODEP
1101	Mobiliario	\$17,288.64	
1201	Muebles, excepto de oficina y estantería	\$120,779.20	
1501	Bienes informáticos	\$2,261,868.08	191,142.46
1901	Equipo de administración	\$31,355.96	
2101	Equipos y aparatos audiovisuales	\$62,811.00	8,500.00
2301	Cámaras fotográficas y de video	\$17,632.00	
2901	Otro mobiliario y equipo educacional y recreativo	\$146,996.71	26,203.01
3101	Equipo médico y de laboratorio	\$11,577.80	
3201	Instrumental médico y de laboratorio	\$2,056.53	13,796.92
4201	Carrocerías y remolques	\$63,800.00	
6201	Maquinaria y equipo industrial	\$37,345.01	
6301	Maquinaria y equipo de construcción	\$6,958.84	
6401	Sistemas de aire acondicionado, calefacción y de r	\$32,944.00	
6501	Equipos y aparatos de comunicaciones y telecomun	\$12,267.99	
6601	Maquinaria y equipo eléctrico y electrónico	\$1,944,081.12	
9101	Software	3,032.80	22,000.00
	TOTAL	4,772,795.68	261,642.39

NOTA: Los bienes muebles e intangibles se registran contablemente cuando su valor es igual o superior a 70 UMAS, lo anterior de acuerdo a lo permitido en las Reglas Específicas del Registro y Valoración del Patrimonio emitidas por el Consejo Nacional de Armonización Contable.

Conciliación de los Flujos de Efectivo Netos de las Actividades de Operación y la cuenta de Ahorro/Desahorro antes de Rubros Extraordinarios.

DICIEMBRE	2020	2019
Ahorro/Desahorro antes de rubros Extraordinarios	0	0
<i>Movimientos de partidas (o rubros) que no afectan al efectivo.</i>	0	0
Depreciación	0	0
Amortización	0	0
Incrementos en las provisiones	0	0
Incremento en inversiones producido por revaluación	0	0
Ganancia/pérdida en venta de propiedad, planta y equipo	0	0
Incremento en cuentas por cobrar	0	0
Partidas extraordinarias	0	0

V) CONCILIACIÓN ENTRE LOS INGRESOS PRESUPUESTARIOS Y CONTABLES, ASÍ COMO ENTRE LOS EGRESOS PRESUPUESTARIOS Y LOS GASTOS CONTABLES

Universidad Tecnológica Emiliano Zapta del Estado de Morelos Conciliación entre los Ingresos Presupuestarios y Contables Correspondiente al 31 de Diciembre 2020 (Cifras en pesos)		
1. Ingresos Presupuestarios		115,800,483.00
2. Más ingresos contables no presupuestarios		148,737.00
Incremento por variación de inventarios		
Disminución del exceso de estimaciones por pérdida o deterioro u obsolescencia		
Disminución del exceso de provisiones		
Otros ingresos y beneficios varios	148,737.00	
Otros ingresos contables no presupuestarios		
3. Menos ingresos presupuestarios no contables		
Productos de capital		
Aprovechamientos capital		
Ingresos derivados de financiamientos		
Otros Ingresos presupuestarios no contables		
4. Ingresos Contables (4 = 1 + 2 - 3)		115,949,220.00

Universidad Tecnológica Emiliano Zapta del Estado de Morelos Conciliación entre los Egresos Presupuestarios y los Gastos Contables Correspondiente al 31 de Diciembre 2020 (Cifras en pesos)		
1. Total de egresos (presupuestarios)		113,092,811.00
2. Menos egresos presupuestarios no contables		5,034,438.00
Mobiliario y equipo de administración	2,622,435.00	
Mobiliario y equipo educacional y recreativo	262,143.00	
Equipo e instrumental médico y de laboratorio	27,430.00	
Vehículos y equipo de transporte	63,800.00	
Equipo de defensa y seguridad		
Maquinaria, otros equipos y herramientas	2,033,597.00	
Activos biológicos		
Bienes inmuebles		
Activos intangibles	25,033.00	
Obra pública en bienes propios		
Acciones y participaciones de capital		
Compra de títulos y valores		
Inversiones en fideicomisos, mandatos y otros análogos		
Provisiones para contingencias y otras erogaciones especiales		
Amortización de la deuda pública		
Adeudos de ejercicios fiscales anteriores (ADEFAS)	-	
Otros Egresos Presupuestales No Contables		
3. Más Gasto Contables No Presupuestales		13,665,787.00
Estimaciones, depreciaciones, deterioros, obsolescencia y amortizaciones	13,665,787.00	
Provisiones		
Disminución de inventarios	-	
Aumento por insuficiencia de estimaciones por pérdida o deterioro u obsolescencia		
Aumento por insuficiencia de provisiones		
Otros Gastos		
Otros Gastos Contables No Presupuestales		
4. Total de Gasto Contable (4 = 1 - 2 + 3)		121,724,160.00

C) NOTAS DE GESTIÓN ADMINISTRATIVA

I.- ANTECEDENTES: Mediante el Decreto 1175 publicado el 23 de agosto del año 2000, en el Periódico oficial “Tierra y Libertad” número 4071 y sus modificaciones de fecha 03 de marzo de 2004, Decreto 120, Periódico oficial “Tierra y Libertad” número 4315 y 10 de junio de 2009, Decreto 1425, Periódico oficial “Tierra y Libertad” número 4716; se crea la Universidad Tecnológica “Emiliano Zapata” del Estado de Morelos, como un Organismo Público Descentralizado con personalidad Jurídica y patrimonio propios, con domicilio en el Municipio de Emiliano Zapata, sectorizado inicialmente a la Secretaría de Bienestar Social del Estado de Morelos, hoy Secretaría de Educación, como dependencia coordinadora del sector. Además, forma parte del Sistema Nacional de Universidades Tecnológicas y Politécnicas.

II.- OBJETO: La universidad Tecnológica Emiliano Zapata del Estado de Morelos, tendrá por objeto lo siguiente:

1. Impartir educación tecnológica del nivel superior, para formar técnicos superiores universitarios que hayan egresado del bachillerato aptos para la aplicación y generación de conocimientos y la solución creativa de los problemas, con un sentido de innovación al incorporar los avances científicos y tecnológicos de acuerdo con los requerimientos de desarrollo económico y social de la región, el Estado y el País.
Ofrecer e impartir programas de continuidad de estudios para sus egresados, y para los de otras Instituciones de Educación Superior, que impartan el mismo tipo educativo, que permitan a los estudiantes alcanzar el nivel académico de licenciatura, conforme a las disposiciones aplicables, considerando para tal efecto los planes y programas de estudio, carreras, y modalidades educativas que apruebe la Secretaría de Educación pública a través de la Subsecretaría de Educación Superior de la Coordinación General de Universidades Tecnológicas, los cuales deberán garantizar una formación profesional y una cultura científica y tecnológica.
2. Realizar proyectos de desarrollo tecnológico que permitan el avance del conocimiento, que fortalezcan la enseñanza tecnológica y el mejor aprovechamiento social de los recursos naturales y materiales que contribuyan a elevar la calidad de vida de la sociedad.
3. Llevar a cabo programas de vinculación con los sectores público, privado y social que contribuyan a consolidar el desarrollo tecnológico y social de la comunidad y,
4. Promover la cultura humanística y universal.

III. ACTIVIDAD PRINCIPAL: Para el cumplimiento de su objeto la Universidad tendrá las siguientes atribuciones:

1. Adoptar la organización administrativa y académica que corresponda al modelo educativo de la Universidad de acuerdo con los lineamientos generales previstos en la ley aplicable;
2. Regular el desarrollo de sus funciones sustantivas y de apoyo, así como la estructura y atribuciones de sus órganos;
3. Plantar y programar la enseñanza e incorporar en sus planes y programas de estudios los temas particulares o regionales;
4. Determinar sus programas de desarrollo y vinculación;
5. Establecer procedimientos de acreditación y certificación de estudios;
6. Expedir certificados de estudios y títulos;
7. Revalidar y establecer equivalencias de los estudios realizados en otras instituciones educativas nacionales y extranjeras;
8. Regular los procedimientos de selección e ingresos de los alumnos y establecer las normas para su permanencia en la Universidad;
9. Establecer los procedimientos de ingreso, permanencia y promoción de su personal académico;
10. Aplicar programas de superación académica y actualización, dirigidos tanto a los miembros de la comunidad universitaria como a la población en general.
11. Impulsar estrategias de concertación con los sectores público, social y privado para fortalecer las actividades productivas;
12. Celebrar convenios de colaboración con instituciones y organismo nacionales, extranjeros y multinacionales para el desarrollo y fortalecimiento de su objeto;
13. Organizar actividades que permitan a la comunidad el acceso a la cultura;
14. Administrar su patrimonio conforme a lo establecido en este Decreto, expidiendo las disposiciones internas que lo regulen y;
15. Expedir las disposiciones necesarias con el fin de hacer efectivas las atribuciones que se le confieren, para el cumplimiento de su objeto.

IV. EJERCICIO FISCAL Y CONSIDERACIONES: La presentación de los Estados Financieros corresponde a un ejercicio fiscal 2020, por el periodo comprendido del 01 de enero al 31 de diciembre de 2020.

Por ser una Persona Moral con fines no lucrativos, está obligada a retener las siguientes contribuciones:

1. El Impuesto Sobre la Renta (ISR) conforme a
2. lo estipulado en el Título III de la Ley de dicho impuesto.
3. Las cuotas obrero-patronales de acuerdo a lo establecido en la Ley de Instituto Mexicano del Seguro Social (IMSS).
4. El impuesto sobre erogaciones por remuneraciones al trabajo personal, como lo indica la Ley General de Hacienda del Estado de Morelos, en su capítulo séptimo BIS.

V. RÉGIMEN JURÍDICO: La Institución Educativa se rige principalmente por las siguientes Leyes y Decretos:

1. Decreto 1175 que crea la Universidad Tecnológica “Emiliano Zapata” del Estado de Morelos.
2. Ley Orgánica de la Administración Pública del Estado de Morelos.
3. Ley General de Contabilidad Gubernamental.

VI. ESTRUCTURA ORGANIZACIONAL BÁSICA: De acuerdo al artículo 7 del decreto de creación de la Universidad Tecnológica Emiliano Zapata del Estado de Morelos, son los siguientes:

1. Un Rector;
2. Órganos auxiliares del rector;
3. Secretarios;
4. Directores de área;
5. Directores de carrera;
6. Subdirectores;
7. Órganos Colegiados y,
8. Un patronato.

Así mismo, el Rector tendrá las siguientes facultades y obligaciones:

1. Dirigir administrar y coordinar el desarrollo de las actividades técnicas y administrativas de la Universidad y dictar los acuerdos y disposiciones tendientes a dicho fin;
2. Será el representante legal de la Universidad, con facultades generales para pleitos y cobranzas, actos de administración y para suscribir títulos de crédito, con todas las facultades generales y aún las especiales que conforme a la Ley, requieran cláusula especial, sin limitación alguna;
3. Dirigir técnica y administrativamente a la Universidad;
4. Conducir el funcionamiento de la Universidad vigilando el cumplimiento de los planes y programas de trabajo;
5. Vigilar el cumplimiento de las disposiciones y acuerdos que normen la estructura y funcionamiento de la Universidad;
6. Elaborar los programas institucionales de corto, mediano y largo plazo y los correspondientes presupuestos de la Universidad, para presentarlos a la aprobación del Consejo Directivo;
7. Propone al Consejo Directivo la creación de planteles análogos, conforme a la normatividad interior, políticas, lineamientos y criterios generales del Sistema Nacional de Universidades Tecnológicas y acorde con las necesidades de la región o del Estado;
8. Informar al Patronato y a las principales fuentes de financiamiento de la Universidad sobre el destino dado a los recursos financieros;
9. Rendir al Consejo Directivo un informe anual por escrito, de las actividades realizadas por la Universidad en el ejercicio anterior, acompañado de un balance general contable y los demás datos financieros que sean necesarios;
10. Proponer la designación de los servidores públicos de las áreas académicas y administrativas de la Universidad, cambios, licencias, así como sueldos y demás prestaciones, de conformidad a las disposiciones aplicables;
11. Concurrir a las sesiones del Consejo Directivo, con voz pero sin voto;
12. Cumplir y hacer cumplir las disposiciones generales y acuerdos de este órgano;
13. Proporcionar al órgano de control, las facilidades y el apoyo técnico y administrativo que requiera para su eficiente funcionamiento;
14. Celebrar convenios de coordinación y colaboración con diversos sectores, en materias relativas al funcionamiento, operación y desarrollo;

15. Expedir los manuales administrativos que hayan sido aprobados por el Consejo Directivo, y
16. Las demás que le confieren este ordenamiento, las normas y disposiciones Reglamentarias de la Universidad, las disposiciones legales aplicables y el Consejo Directivo.

VII. BASES DE PREPARACIÓN DE LOS ESTADOS FINANCIEROS: Son preparados sobre la base de valor histórico original, de conformidad con las Normas de Información Financiera, Ley General de Contabilidad Gubernamental, de la Ley de Presupuesto, Contabilidad y Gastos Público y demás normatividad Gubernamental aplicable.

VIII. CARACTERÍSTICAS DEL SISTEMA DE CONTABILIDAD GUBERNAMENTAL: El registro de operaciones contables se realizó a través del Sistema de Contabilidad Integral (COI), el cual está diseñado para operar de tal manera que facilita la fiscalización de activos, pasivos, ingresos, egresos y avances de ejecución de los programas, permitiendo medir la eficiencia del gasto público.

IX. POLÍTICAS DE CONTABILIDAD SIGNIFICATIVAS:

- ✓ El patrimonio de la Universidad se constituirá por:
 - a) Todos los bienes muebles e inmuebles que se le afecten, transfieran o adquieran;
 - b) Los recursos que se le asignen;
 - c) Los ingresos propios que genere;
 - d) Las aportaciones, legados y donaciones que a su favor se realicen;
 - e) Los subsidios que le otorgue el Gobierno del Estado y los Municipios; y
 - f) Los demás ingresos, derechos y bienes que adquiera por cualquier título legal.

El gasto de la Universidad tanto de servicios personales, como de operación conservación y mantenimiento, se financiará con los recursos que aporte el Gobierno Federal conforme al convenio suscrito, así como los que, de acuerdo con sus compromisos adquiridos le aporte el Gobierno Estatal.



Información Presupuestaria

CUENTA PÚBLICA
UNIVERSIDAD TECNOLÓGICA EMILIANO ZAPATA DEL
ESTADO DE MORELOS
ENERO - DICIEMBRE

2020

Concepto	Estimado / Aprobado	Devengado	Recaudado / Pagado
A. Ingresos Totales (A = A1 + A2 + A3)	111,776,066	115,940,303	112,956,700
A1. Ingresos de Libre Disposición	26,500,000	26,255,871	25,962,608
A2. Transferencias Federales Etiquetadas	85,276,066	89,684,432	86,994,092
A3. Financiamiento Neto	-	-	-
B. Egresos Presupuestarios (B = B1 + B2)	111,776,066	114,362,633	99,374,694
B1. Gasto No Etiquetado (sin incluir Amortización de la Deuda Pública)	26,500,000	22,943,024	18,564,221
B2. Gasto Etiquetado (sin incluir Amortización de la Deuda Pública)	85,276,066	91,419,609	80,810,473
C. Remanentes del Ejercicio Anterior (C = C1 + C2)	-	-	-
C1. Remanentes de Ingresos de Libre Disposición aplicados en el periodo	-	-	-
C2. Remanentes de Transferencias Federales Etiquetadas aplicados en el periodo	-	-	-
I. Balance Presupuestario (I = A - B + C)	-	1,577,670	13,582,006
II. Balance Presupuestario sin Financiamiento Neto (II = I - A3)	-	1,577,670	13,582,006
III. Balance Presupuestario sin Financiamiento Neto y sin Remanentes del Ejercicio Anterior (III = II - C)	-	1,577,670	13,582,006

Concepto	Aprobado	Devengado	Pagado
E. Intereses, Comisiones y Gastos de la Deuda (E = E1 + E2)	-	-	-
E1. Intereses, Comisiones y Gastos de la Deuda con Gasto No Etiquetado	-	-	-
E2. Intereses, Comisiones y Gastos de la Deuda con Gasto Etiquetado	-	-	-
IV. Balance Primario (IV = III + E)	-	1,577,670	13,582,006

Concepto	Estimado / Aprobado	Devengado	Recaudado / Pagado
F. Financiamiento (F = F1 + F2)	-	-	-
F1. Financiamiento con Fuente de Pago de Ingresos de Libre Disposición	-	-	-
F2. Financiamiento con Fuente de Pago de Transferencias Federales Etiquetadas	-	-	-
G. Amortización de la Deuda (G = G1 + G2)	-	-	-
G1. Amortización de la Deuda Pública con Gasto No Etiquetado	-	-	-
G2. Amortización de la Deuda Pública con Gasto Etiquetado	-	-	-
A3. Financiamiento Neto (A3 = F - G)	-	-	-

Concepto	Estimado / Aprobado	Devengado	Recaudado / Pagado
A1. Ingresos de Libre Disposición	26,500,000	26,255,871	25,962,608
A3.1 Financiamiento Neto con Fuente de Pago de Ingresos de Libre Disposición (A3.1 = F1 - G1)	-	-	-
F1. Financiamiento con Fuente de Pago de Ingresos de Libre Disposición	-	-	-
G1. Amortización de la Deuda Pública con Gasto No Etiquetado	-	-	-
B1. Gasto No Etiquetado (sin incluir Amortización de la Deuda Pública)	26,500,000	22,943,024	18,564,221
C1. Remanentes de Ingresos de Libre Disposición aplicados en el periodo	-	-	-
V. Balance Presupuestario de Recursos Disponibles (V = A1 + A3.1 - B1 + C1)	-	3,312,847	7,398,387
VI. Balance Presupuestario de Recursos Disponibles sin Financiamiento Neto (VI = V - A3.1)	-	3,312,847	7,398,387

Concepto	Estimado / Aprobado	Devengado	Recaudado / Pagado
A2. Transferencias Federales Etiquetadas	85,276,066	89,684,432	86,994,092
A3.2 Financiamiento Neto con Fuente de Pago de Transferencias Federales Etiquetadas (A3.2 = F2 - G2)	-	-	-
F2. Financiamiento con Fuente de Pago de Transferencias Federales Etiquetadas	-	-	-
G2. Amortización de la Deuda Pública con Gasto Etiquetado	-	-	-
B2. Gasto Etiquetado (sin incluir Amortización de la Deuda Pública)	85,276,066	91,419,609	80,810,473
C2. Remanentes de Transferencias Federales Etiquetadas aplicados en el periodo	-	-	-
VII. Balance Presupuestario de Recursos Etiquetados (VII = A2 + A3.2 - B2 + C2)	-	(1,735,177)	6,183,619
VIII. Balance Presupuestario de Recursos Etiquetados sin Financiamiento Neto (VIII = VII - A3.2)	-	(1,735,177)	6,183,619

Rubro de Ingresos	Ingreso					Diferencia
	Estimado	Ampliaciones y Reducciones	Modificado	Devengado	Recaudado	
	(1)	(2)	(3 = 1 + 2)	(4)	(5)	
Impuestos	-	-	-	-	-	-
Cuotas y Aportaciones de Seguridad Social	-	-	-	-	-	-
Contribuciones de Mejoras	-	-	-	-	-	-
Derechos	-	-	-	-	-	-
Productos	-	-	-	-	-	-
Aprovechamientos	-	-	-	-	-	-
Ingresos por Venta de Bienes, Prestación de Servicios y Otros Ingresos	26,500,000	294,263	26,794,263	26,255,871	25,962,608	(537,392)
Participaciones, Aportaciones, Convenios, Incentivos Derivados de la Colaboración Fiscal y Fondos Distintos de Aportaciones	-	152,400	152,400	152,400	152,400	152,400
Transferencias, Asignaciones, Subsidios y Subvenciones, y Pensiones y Jubilaciones	85,276,066	4,255,966	89,532,032	89,532,032	86,841,692	1,565,626
Ingresos Derivados de Financiamientos	-	-	-	-	-	-
Total	111,776,066	4,702,629	116,478,695	115,940,303	112,956,700	1,180,634
				Ingresos excedentes		

Estado Analítico de Ingresos Por Fuente de Financiamiento	Ingreso					Diferencia
	Estimado	Ampliaciones y Reducciones	Modificado	Devengado	Recaudado	
	(1)	(2)	(3 = 1 + 2)	(4)	(5)	
Ingresos del Poder Ejecutivo Federal o Estatal y de los Municipios	-	-	-	-	-	-
Impuestos	-	-	-	-	-	-
Cuotas y Aportaciones de Seguridad Social	-	-	-	-	-	-
Contribuciones de Mejoras	-	-	-	-	-	-
Derechos	-	-	-	-	-	-
Productos ¹	-	-	-	-	-	-
Aprovechamientos ²	-	-	-	-	-	-
Participaciones, Aportaciones, Convenios, Incentivos Derivados de la Colaboración Fiscal y Fondos Distintos de Aportaciones	-	-	-	-	-	-
Transferencias, Asignaciones, Subsidios y Subvenciones, y Pensiones y Jubilaciones	-	-	-	-	-	-
Ingresos de los Entes Públicos de los Poderes Legislativo y Judicial, de los Órganos Autónomos y del Sector Paraestatal o Paramunicipal, así como de las Empresas Productivas del Estado	111,776,066	4,550,229	116,326,295	115,787,903	112,804,300	1,028,234
Cuotas y Aportaciones de Seguridad Social	-	-	-	-	-	-
Productos ¹	-	-	-	-	-	-
Ingresos por Venta de Bienes, Prestación de Servicios y Otros Ingresos ³	26,500,000	294,263	26,794,263	26,255,871	25,962,608	(537,392)
Transferencias, Asignaciones, Subsidios y Subvenciones, y Pensiones y Jubilaciones	85,276,066	4,255,966	89,532,032	89,532,032	86,841,692	1,565,626
Ingresos Derivados de Financiamientos	-	-	-	-	-	-
Ingresos Derivados de Financiamientos	-	-	-	-	-	-
Total	111,776,066	4,550,229	116,326,295	115,787,903	112,804,300	1,028,234
				Ingresos excedentes		

¹ Incluye intereses que generan las cuentas bancarias de los entes públicos en productos.

² Incluye donativos en efectivo del Poder Ejecutivo, entre otros aprovechamientos.

³ Se refiere a los ingresos propios obtenidos por los Poderes Legislativo y Judicial, los Órganos Autónomos y las entidades de la administración pública paraestatal y paramunicipal, por sus actividades diversas no inherentes a su operación que generan recursos y que no sean ingresos por venta de bienes o prestación de servicios, tales como donativos en efectivo, entre otros.

Concepto	Ingreso					Diferencia
	Estimado	Ampliaciones/ (Reducciones)	Modificado	Devengado	Recaudado	
Ingresos de Libre Disposición						
<i>Impuestos</i>	-	-	-	-	-	-
<i>Cuotas y Aportaciones de Seguridad Social</i>	-	-	-	-	-	-
<i>Contribuciones de Mejoras</i>	-	-	-	-	-	-
<i>Derechos</i>	-	-	-	-	-	-
<i>Productos</i>	-	-	-	-	-	-
<i>Aprovechamientos</i>	-	-	-	-	-	-
<i>Ingresos por Venta de Bienes y Prestación de Servicios</i>	26,500,000	294,263	26,794,263	26,255,871	25,962,608	(537,392)
<i>Participaciones</i>	-	-	-	-	-	-
Fondo General de Participaciones	-	-	-	-	-	-
Fondo de Fomento Municipal	-	-	-	-	-	-
Fondo de Fiscalización y Recaudación	-	-	-	-	-	-
Fondo de Compensación	-	-	-	-	-	-
Fondo de Extracción de Hidrocarburos	-	-	-	-	-	-
Impuesto Especial Sobre Producción y Servicios	-	-	-	-	-	-
0.136% de la Recaudación Federal Participable	-	-	-	-	-	-
3.17% Sobre Extracción de Petróleo	-	-	-	-	-	-
Gasolinas y Diésel	-	-	-	-	-	-
Fondo del Impuesto Sobre la Renta	-	-	-	-	-	-
Fondo de Estabilización de los Ingresos de las Ent. Fed.	-	-	-	-	-	-
<i>Incentivos Derivados de la Colaboración Fiscal</i>	-	-	-	-	-	-
Tenencia o Uso de Vehículos	-	-	-	-	-	-
Fondo de Compensación ISAN	-	-	-	-	-	-
Impuesto Sobre Automóviles Nuevos	-	-	-	-	-	-
Fondo de Compensación de Repecos-Intermedios	-	-	-	-	-	-
Otros Incentivos Económicos	-	-	-	-	-	-
<i>Transferencias y Asignaciones</i>	-	-	-	-	-	-
<i>Convenios</i>	-	-	-	-	-	-
Otros Convenios y Subsidios	-	-	-	-	-	-
<i>Otros Ingresos de Libre Disposición</i>	-	-	-	-	-	-
Participaciones en Ingresos Locales	-	-	-	-	-	-
Otros Ingresos de Libre Disposición	-	-	-	-	-	-
Total de Ingresos de Libre Disposición	26,500,000	294,263	26,794,263	26,255,871	25,962,608	(537,392)
Ingresos Excedentes de Ingresos de Libre Disposición						
Transferencias Federales Etiquetadas						
<i>Aportaciones</i>	-	-	-	-	-	-
Fondo de Aport. para la Nómina Educativa y Gto. Op.	-	-	-	-	-	-
Fondo de Aportaciones para los Servicios de Salud	-	-	-	-	-	-
Fondo de Aportaciones para la Infraestructura Social	-	-	-	-	-	-
Fondo de Aport. para el Fortalecimiento de los Municipios y de las Demarcaciones Territoriales del Distrito Federal	-	-	-	-	-	-
Fondo de Aportaciones Múltiples	-	-	-	-	-	-
Fondo de Aport. para la Educación Tec. y de Adultos	-	-	-	-	-	-
Fondo de Aportaciones para la Seguridad Pública de los Estados y del Distrito Federal	-	-	-	-	-	-
Fondo de Aportaciones para el Fortalecimiento de las Entidades Federativas	-	-	-	-	-	-
<i>Convenios</i>	-	152,400	152,400	152,400	152,400	152,400
Convenios de Protección Social en Salud	-	-	-	-	-	-
Convenios de Descentralización	-	-	-	-	-	-
Convenios de Reasignación	-	-	-	-	-	-
Otros Convenios y Subsidios	-	152,400	152,400	152,400	152,400	152,400
<i>Fondos Distintos de Aportaciones</i>	-	-	-	-	-	-
Fondo para Entidades Federativas y Municipios Productores de Hidrocarburos	-	-	-	-	-	-
Fondo Minero	-	-	-	-	-	-
<i>Transferencias, Asignaciones, Subsidios y Subvenciones, y Pensiones y Jubilaciones</i>	85,276,066	4,255,966	89,532,032	89,532,032	86,841,692	1,565,626
<i>Otras Transferencias Federales Etiquetadas</i>	-	-	-	-	-	-
Total de Transferencias Federales Etiquetadas	85,276,066	4,408,366	89,684,432	89,684,432	86,994,092	1,718,026
Ingresos Derivados de Financiamientos						
<i>Ingresos Derivados de Financiamientos</i>	-	-	-	-	-	-
Total de Ingresos	111,776,066	4,702,629	116,478,695	115,940,303	112,956,700	1,180,634
Datos Informativos						
1. Ingresos Derivados de Financiamientos con Fuente de Pago de Ingresos de Libre Disposición	-	-	-	-	-	-
2. Ingresos Derivados de Financiamientos con Fuente de Pago de Transferencias Federales Etiquetadas	-	-	-	-	-	-
3. Ingresos Derivados de Financiamientos	-	-	-	-	-	-

Concepto	Egresos					Subejercicio
	Aprobado	Ampliaciones/ (Reducciones)	Modificado	Devengado	Pagado	
	1	2	3 = (1 + 2)	4	5	
Servicios Personales	71,917,916	3,227,078	75,144,994	74,644,994	64,735,567	500,000
Remuneraciones al Personal de Carácter Permanente	45,235,000	175,240	45,410,240	45,410,240	45,410,240	-
Remuneraciones al Personal de Carácter Transitorio	-	-	-	-	-	-
Remuneraciones Adicionales y Especiales	12,804,116	1,430,072	14,234,188	14,234,188	7,455,112	-
Seguridad Social	9,290,000	(764,956)	8,525,044	8,525,044	7,520,708	-
Otras Prestaciones Sociales y Económicas	4,088,800	2,386,722	6,475,522	6,475,522	4,349,507	-
Previsiones	-	-	-	-	-	-
Pago de Estímulos a Servidores Públicos	500,000	-	500,000	-	-	500,000
Materiales y Suministros	6,067,795	(706,496)	5,361,299	4,082,517	3,782,336	1,278,782
Materiales de Admón. Emisión de Doctos. y Artículos Oficiales	2,837,506	(2,101,896)	735,610	651,656	638,410	83,954
Alimentos y Utensilios	445,089	(311,121)	133,968	121,608	121,608	12,360
Materias Primas y Materiales de Producción y Comercialización	105,200	(80,000)	25,200	414	414	24,786
Materiales y Artículos de Construcción y de Reparación	709,500	1,515,989	2,225,489	1,903,822	1,718,391	321,667
Productos Químicos, Farmacéuticos y de Laboratorio	440,000	(161,086)	278,914	188,836	188,836	90,078
Combustibles, Lubrificantes y Aditivos	200,000	(67,117)	132,883	85,309	57,394	47,574
Vestuario, Blancos, Prendas de Protección y Artículos Deportivos	725,000	(261,138)	463,862	165,192	173,820	298,670
Materiales y Suministros Para Seguridad	-	-	-	-	-	-
Herramientas, Refacciones y Accesorios Menores	605,500	759,873	1,365,373	965,680	883,463	399,693
Servicios Generales	24,434,155	536,378	24,970,533	21,831,406	19,858,090	3,139,127
Servicios Básicos	5,843,950	(2,334,226)	3,509,724	3,003,255	2,829,850	506,469
Servicios de Arrendamiento	2,230,000	123,317	2,353,317	1,924,375	1,919,883	428,942
Servicios Profesionales, Científicos, Técnicos y Otros Servicios	4,700,000	2,159,425	6,859,425	6,802,054	6,666,245	57,371
Servicios Financieros, Bancarios y Comerciales	550,000	(37,288)	512,712	499,501	457,268	13,211
Servicios de Instalación, Reparación, Mantto. y Conservación	7,224,905	1,257,947	8,482,852	7,909,450	6,695,313	573,402
Servicios de Comunicación Social y Publicidad	300,000	(61,147)	238,853	3,904	3,904	234,949
Servicios de Traslado y Viáticos	2,000,000	(1,244,503)	755,497	55,542	55,542	699,955
Servicios Oficiales	700,000	-	700,000	129,632	129,632	570,368
Otros Servicios Generales	885,300	672,853	1,558,153	1,503,693	1,100,453	54,460
Transferencias, Asignaciones, Subsidios y Otras Ayudas	7,676,200	600,000	8,276,200	7,499,458	6,999,519	776,742
Transferencias Internas y Asignaciones al Sector Público	-	-	-	-	-	-
Transferencias al Resto del Sector Público	-	-	-	-	-	-
Subsidios y Subvenciones	-	-	-	-	-	-
Ayudas Sociales	2,525,000	-	2,525,000	1,748,258	1,748,258	776,742
Pensiones y Jubilaciones	5,151,200	600,000	5,751,200	5,751,200	5,251,261	-
Transferencias a Fideicomisos, Mandatos y Otros Análogos	-	-	-	-	-	-
Transferencias a la Seguridad Social	-	-	-	-	-	-
Donativos	-	-	-	-	-	-
Transferencias al Exterior	-	-	-	-	-	-
Bienes Muebles, Inmuebles e Intangibles	1,680,000	3,539,042	5,219,042	5,034,437	2,729,361	184,605
Mobiliario y Equipo de Administración	930,000	1,877,039	2,807,039	2,622,434	2,410,932	184,605
Mobiliario y Equipo Educativo y Recreativo	450,000	(187,857)	262,143	262,143	112,650	-
Equipo e Instrumental Médico y de Laboratorio	-	27,430	27,430	27,430	27,430	-
Vehículos y Equipo de Transporte	300,000	(236,200)	63,800	63,800	63,800	-
Equipo de Defensa y Seguridad	-	-	-	-	-	-
Maquinaria, Otros Equipos y Herramientas	-	2,033,597	2,033,597	2,033,597	89,516	-
Activos Biológicos	-	-	-	-	-	-
Bienes Inmuebles	-	-	-	-	-	-
Activos Intangibles	-	25,033	25,033	25,033	25,033	-
Inversión Pública	-	1,269,821	1,269,821	1,269,821	1,269,821	-
Obra Pública en Bienes de Dominio Público	-	-	-	-	-	-
Obra Pública en Bienes Propios	-	1,269,821	1,269,821	1,269,821	1,269,821	-
Proyectos Productivos y Acciones de Fomento	-	-	-	-	-	-
Inversiones Financieras y Otras Provisiones	-	-	-	-	-	-
Inversiones Para el Fomento de Actividades Productivas	-	-	-	-	-	-
Acciones y Participaciones de Capital	-	-	-	-	-	-
Compra de Títulos y Valores	-	-	-	-	-	-
Concesión de Préstamos	-	-	-	-	-	-
Inversiones en Fideicomisos, Mandatos y Otros Análogos	-	-	-	-	-	-
Otras Inversiones Financieras	-	-	-	-	-	-
Provisiones para Contingencias y Otras Erogaciones Especiales	-	-	-	-	-	-
Participaciones y Aportaciones	-	-	-	-	-	-
Participaciones	-	-	-	-	-	-
Aportaciones	-	-	-	-	-	-
Convenios	-	-	-	-	-	-
Deuda Pública	-	-	-	-	-	-
Amortización de la Deuda Pública	-	-	-	-	-	-
Intereses de la Deuda Pública	-	-	-	-	-	-
Comisiones de la Deuda Pública	-	-	-	-	-	-
Gastos de la Deuda Pública	-	-	-	-	-	-
Costo por Coberturas	-	-	-	-	-	-
Apoyos Financieros	-	-	-	-	-	-
Adeudos de Ejercicios Fiscales Anteriores (Adefas)	-	-	-	-	-	-
Total del Gasto	111,776,066	8,465,823	120,241,889	114,362,633	99,374,694	5,879,256

Concepto	Egresos					Subejercicio
	Aprobado	Ampliaciones / (Reducciones)	Modificado	Devengado	Pagado	
Gasto No Etiquetado	26,500,000	2,322,280	28,822,280	22,943,024	18,564,221	5,879,256
Servicios Personales	500,000	-	500,000	-	-	500,000
Remuneraciones al Personal de Carácter Permanente	-	-	-	-	-	-
Remuneraciones al Personal de Carácter Transitorio	-	-	-	-	-	-
Remuneraciones Adicionales y Especiales	-	-	-	-	-	-
Seguridad Social	-	-	-	-	-	-
Otras Prestaciones Sociales y Económicas	-	-	-	-	-	-
Previsiones	-	-	-	-	-	-
Pago de Estímulos a Servidores Públicos	500,000	-	500,000	-	-	500,000
Materiales y Suministros	5,487,795	(893,881)	4,593,914	3,315,132	3,048,429	1,278,782
Materiales de Admón., Emisión de Doctos. y Art. Oficiales	2,612,506	(2,017,938)	594,568	510,614	497,368	83,954
Alimentos y Utensilios	355,089	(234,496)	120,593	108,233	108,233	12,360
Materias Primas y Materiales de Prod. y Comercialización	105,200	(80,000)	25,200	414	414	24,786
Materiales y Artículos de Construcción y de Reparación	660,000	1,290,204	1,950,204	1,628,537	1,443,106	321,667
Productos Químicos, Farmacéuticos y de Laboratorio	405,000	(136,843)	268,157	178,079	178,079	90,078
Combustibles, Lubricantes y Aditivos	50,000	-	50,000	2,426	2,426	47,574
Vestuario, Blancos, Prendas de Protección y Art. Deportivos	725,000	(277,938)	447,062	148,392	157,020	298,670
Materiales y Suministros Para Seguridad	-	-	-	-	-	-
Herramientas, Refacciones y Accesorios Menores	575,000	563,130	1,138,130	738,437	661,783	399,693
Servicios Generales	16,307,205	(61,239)	16,245,966	13,106,839	11,299,815	3,139,127
Servicios Básicos	3,815,000	(1,961,848)	1,853,152	1,346,683	1,231,231	506,469
Servicios de Arrendamiento	2,230,000	123,317	2,353,317	1,924,375	1,919,883	428,942
Servicios Profesionales, Científicos, Técnicos y Otros Serv.	2,460,000	1,338,377	3,798,377	3,741,006	3,605,197	57,371
Servicios Financieros, Bancarios y Comerciales	525,000	(13,416)	511,584	498,373	456,140	13,211
Servicios de Instalación, Reparación, Mantto. y Conservación	3,996,905	1,434,522	5,431,427	4,858,025	3,653,400	573,402
Servicios de Comunicación Social y Publicidad	275,000	(37,087)	237,913	2,964	2,964	234,949
Servicios de Traslado y Viáticos	2,000,000	(1,244,503)	755,497	55,542	55,542	699,955
Servicios Oficiales	700,000	-	700,000	129,632	129,632	570,368
Otros Servicios Generales	305,300	299,399	604,699	550,239	245,826	54,460
Transferencias, Asignaciones, Subsidios y Otras Ayudas	2,525,000	-	2,525,000	1,748,258	1,748,258	776,742
Transferencias Internas y Asignaciones al Sector Público	-	-	-	-	-	-
Transferencias al Resto del Sector Público	-	-	-	-	-	-
Subsidios y Subvenciones	-	-	-	-	-	-
Ayudas Sociales	2,525,000	-	2,525,000	1,748,258	1,748,258	776,742
Pensiones y Jubilaciones	-	-	-	-	-	-
Transferencias a Fideicomisos, Mandatos y Otros Análogos	-	-	-	-	-	-
Transferencias a la Seguridad Social	-	-	-	-	-	-
Donativos	-	-	-	-	-	-
Transferencias al Exterior	-	-	-	-	-	-
Bienes Muebles, Inmuebles e Intangibles	1,680,000	3,277,400	4,957,400	4,772,795	2,467,719	184,605
Mobiliario y Equipo de Administración	930,000	1,685,897	2,615,897	2,431,292	2,219,790	184,605
Mobiliario y Equipo Educativo y Recreativo	450,000	(222,560)	227,440	227,440	77,947	-
Equipo e Instrumental Médico y de Laboratorio	-	13,633	13,633	13,633	13,633	-
Vehículos y Equipo de Transporte	300,000	(236,200)	63,800	63,800	63,800	-
Equipo de Defensa y Seguridad	-	-	-	-	-	-
Maquinaria, Otros Equipos y Herramientas	-	2,033,597	2,033,597	2,033,597	89,516	-
Activos Biológicos	-	-	-	-	-	-
Bienes Inmuebles	-	-	-	-	-	-
Activos Intangibles	-	3,033	3,033	3,033	3,033	-
Inversión Pública	-	-	-	-	-	-
Obra Pública en Bienes de Dominio Público	-	-	-	-	-	-
Obra Pública en Bienes Propios	-	-	-	-	-	-
Proyectos Productivos y Acciones de Fomento	-	-	-	-	-	-
Inversiones Financieras y Otras Provisiones	-	-	-	-	-	-
Inversiones Para el Fomento de Actividades Productivas	-	-	-	-	-	-
Acciones y Participaciones de Capital	-	-	-	-	-	-
Compra de Títulos y Valores	-	-	-	-	-	-
Concesión de Préstamos	-	-	-	-	-	-
Inversiones en Fideicomisos, Mandatos y Otros Análogos	-	-	-	-	-	-
Fideicomiso de Desastres Naturales (Informativo)	-	-	-	-	-	-
Otras Inversiones Financieras	-	-	-	-	-	-
Provisiones para Contingencias y Otras Erogaciones Especiales	-	-	-	-	-	-
Participaciones y Aportaciones	-	-	-	-	-	-
Participaciones	-	-	-	-	-	-
Aportaciones	-	-	-	-	-	-
Convenios	-	-	-	-	-	-
Deuda Pública	-	-	-	-	-	-
Amortización de la Deuda Pública	-	-	-	-	-	-
Intereses de la Deuda Pública	-	-	-	-	-	-
Comisiones de la Deuda Pública	-	-	-	-	-	-
Gastos de la Deuda Pública	-	-	-	-	-	-
Costo por Coberturas	-	-	-	-	-	-
Apoyos Financieros	-	-	-	-	-	-
Adeudos de Ejercicios Fiscales Anteriores (Adefas)	-	-	-	-	-	-

Concepto	Egresos					Subejercicio
	Aprobado	Ampliaciones / (Reducciones)	Modificado	Devengado	Pagado	
Gasto Etiquetado	85,276,066	6,143,543	91,419,609	91,419,609	80,810,473	-
Servicios Personales	71,417,916	3,227,078	74,644,994	74,644,994	64,735,567	-
Remuneraciones al Personal de Carácter Permanente	45,235,000	175,240	45,410,240	45,410,240	45,410,240	-
Remuneraciones al Personal de Carácter Transitorio	-	-	-	-	-	-
Remuneraciones Adicionales y Especiales	12,804,116	1,430,072	14,234,188	14,234,188	7,455,112	-
Seguridad Social	9,290,000	(764,956)	8,525,044	8,525,044	7,520,708	-
Otras Prestaciones Sociales y Económicas	4,088,800	2,386,722	6,475,522	6,475,522	4,349,507	-
Previsiones	-	-	-	-	-	-
Pago de Estímulos a Servidores Públicos	-	-	-	-	-	-
Materiales y Suministros	580,000	187,385	767,385	767,385	733,907	-
Materiales de Admón., Emisión de Doctos. y Art. Oficiales	225,000	(83,958)	141,042	141,042	141,042	-
Alimentos y Utensilios	90,000	(76,625)	13,375	13,375	13,375	-
Materias Primas y Materiales de Prod. y Comercialización	-	-	-	-	-	-
Materiales y Artículos de Construcción y de Reparación	49,500	225,785	275,285	275,285	275,285	-
Productos Químicos, Farmacéuticos y de Laboratorio	35,000	(24,243)	10,757	10,757	10,757	-
Combustibles, Lubricantes y Aditivos	150,000	(67,117)	82,883	82,883	54,968	-
Vestuario, Blancos, Prendas de Protección y Art. Deportivos	-	16,800	16,800	16,800	16,800	-
Materiales y Suministros Para Seguridad	-	-	-	-	-	-
Herramientas, Refacciones y Accesorios Menores	30,500	196,743	227,243	227,243	221,680	-
Servicios Generales	8,126,950	597,617	8,724,567	8,724,567	8,558,275	-
Servicios Básicos	2,028,950	(372,378)	1,656,572	1,656,572	1,598,619	-
Servicios de Arrendamiento	-	-	-	-	-	-
Servicios Profesionales, Científicos, Técnicos y Otros Serv.	2,240,000	821,048	3,061,048	3,061,048	3,061,048	-
Servicios Financieros, Bancarios y Comerciales	25,000	(23,872)	1,128	1,128	1,128	-
Servicios de Instalación, Reparación, Mantto. y Conservación	3,228,000	(176,575)	3,051,425	3,051,425	3,041,913	-
Servicios de Comunicación Social y Publicidad	25,000	(24,060)	940	940	940	-
Servicios de Traslado y Viáticos	-	-	-	-	-	-
Servicios Oficiales	-	-	-	-	-	-
Otros Servicios Generales	580,000	373,454	953,454	953,454	854,627	-
Transferencias, Asignaciones, Subsidios y Otras Ayudas	5,151,200	600,000	5,751,200	5,751,200	5,251,261	-
Transferencias Internas y Asignaciones al Sector Público	-	-	-	-	-	-
Transferencias al Resto del Sector Público	-	-	-	-	-	-
Subsidios y Subvenciones	-	-	-	-	-	-
Ayudas Sociales	-	-	-	-	-	-
Pensiones y Jubilaciones	5,151,200	600,000	5,751,200	5,751,200	5,251,261	-
Transferencias a Fideicomisos, Mandatos y Otros Análogos	-	-	-	-	-	-
Transferencias a la Seguridad Social	-	-	-	-	-	-
Donativos	-	-	-	-	-	-
Transferencias al Exterior	-	-	-	-	-	-
Bienes Muebles, Inmuebles e Intangibles	-	261,642	261,642	261,642	261,642	-
Mobiliario y Equipo de Administración	-	191,142	191,142	191,142	191,142	-
Mobiliario y Equipo Educativo y Recreativo	-	34,703	34,703	34,703	34,703	-
Equipo e Instrumental Médico y de Laboratorio	-	13,797	13,797	13,797	13,797	-
Vehículos y Equipo de Transporte	-	-	-	-	-	-
Equipo de Defensa y Seguridad	-	-	-	-	-	-
Maquinaria, Otros Equipos y Herramientas	-	-	-	-	-	-
Activos Biológicos	-	-	-	-	-	-
Bienes Inmuebles	-	-	-	-	-	-
Activos Intangibles	-	22,000	22,000	22,000	22,000	-
Inversión Pública	-	1,269,821	1,269,821	1,269,821	1,269,821	-
Obra Pública en Bienes de Dominio Público	-	-	-	-	-	-
Obra Pública en Bienes Propios	-	1,269,821	1,269,821	1,269,821	1,269,821	-
Proyectos Productivos y Acciones de Fomento	-	-	-	-	-	-
Inversiones Financieras y Otras Provisiones	-	-	-	-	-	-
Inversiones Para el Fomento de Actividades Productivas	-	-	-	-	-	-
Acciones y Participaciones de Capital	-	-	-	-	-	-
Compra de Títulos y Valores	-	-	-	-	-	-
Concesión de Préstamos	-	-	-	-	-	-
Inversiones en Fideicomisos, Mandatos y Otros Análogos	-	-	-	-	-	-
Fideicomiso de Desastres Naturales (Informativo)	-	-	-	-	-	-
Otras Inversiones Financieras	-	-	-	-	-	-
Provisiones para Contingencias y Otras Erogaciones Especiales	-	-	-	-	-	-
Participaciones y Aportaciones	-	-	-	-	-	-
Participaciones	-	-	-	-	-	-
Aportaciones	-	-	-	-	-	-
Convenios	-	-	-	-	-	-
Deuda Pública	-	-	-	-	-	-
Amortización de la Deuda Pública	-	-	-	-	-	-
Intereses de la Deuda Pública	-	-	-	-	-	-
Comisiones de la Deuda Pública	-	-	-	-	-	-
Gastos de la Deuda Pública	-	-	-	-	-	-
Costo por Coberturas	-	-	-	-	-	-
Apoyos Financieros	-	-	-	-	-	-
Adeudos de Ejercicios Fiscales Anteriores (Adefas)	-	-	-	-	-	-
Total de Egresos	111,776,066	8,465,823	120,241,889	114,362,633	99,374,694	5,879,256

Concepto	Egresos					Subejercicio
	Aprobado	Ampliaciones/ (Reducciones)	Modificado	Devengado	Pagado	
	1	2	3 = (1 + 2)	4	5	
Jefatura de la Oficina de la Gobernatura del Estado	-	-	-	-	-	-
Secretaría de Gobierno	-	-	-	-	-	-
Secretaría de Hacienda	-	-	-	-	-	-
Secretaría de Desarrollo Económico y del Trabajo	-	-	-	-	-	-
Secretaría de Desarrollo Agropecuario	-	-	-	-	-	-
Secretaría de Obras Públicas	-	-	-	-	-	-
Secretaría de Educación	-	-	-	-	-	-
Secretaría de Salud	-	-	-	-	-	-
Secretaría de Administración	-	-	-	-	-	-
Secretaría de la Contraloría	-	-	-	-	-	-
Secretaría de Turismo y Cultura	-	-	-	-	-	-
Secretaría de Desarrollo Social	-	-	-	-	-	-
Secretaría de Desarrollo Sustentable	-	-	-	-	-	-
Secretaría de Movilidad y Transporte	-	-	-	-	-	-
Comisión Estatal de Seguridad Pública	-	-	-	-	-	-
Consejería Jurídica	-	-	-	-	-	-
Gastos Institucionales	-	-	-	-	-	-
Total del Gasto	-	-	-	-	-	-

UNIVERSIDAD TECNOLÓGICA EMILIANO ZAPATA DEL ESTADO DE MORELOS
 Estado Analítico del Ejercicio del Presupuesto de Egresos
 Clasificación Administrativa
 Del 1 de enero al 31 de diciembre de 2020

Concepto	Egresos					Subejercicio
	Aprobado	Ampliaciones/ (Reducciones)	Modificado	Devengado	Pagado	
	1	2	3 = (1 + 2)	4	5	
Poder Ejecutivo	-	-	-	-	-	-
Poder Legislativo	-	-	-	-	-	-
Poder Judicial	-	-	-	-	-	-
Organismos Autónomos	-	-	-	-	-	-
Poder Ejecutivo de los Municipios	-	-	-	-	-	-
Total del Gasto	-	-	-	-	-	-

Sector Paraestatal del Gobierno del Estado de Morelos
 Estado Analítico del Ejercicio del Presupuesto de Egresos
 Clasificación Administrativa
 Del 1 de enero al 31 de diciembre de 2020

Concepto	Egresos					Subejercicio
	Aprobado	Ampliaciones/ (Reducciones)	Modificado	Devengado	Pagado	
	1	2	3 = (1 + 2)	4	5	
Entidades Paraestatales y Fideicomisos No Empresariales y No Financieros	111,776,066	8,465,823	120,241,889	114,362,633	99,374,694	5,879,256
Instituciones Públicas de la Seguridad Social	-	-	-	-	-	-
Entidades Paraestatales Empresariales No Financieras con Participación Estatal Mayoritaria	-	-	-	-	-	-
Fideicomisos Empresariales No Financieros con Participación Estatal Mayoritaria	-	-	-	-	-	-
Entidades Paraestatales Empresariales Financieras Monetarias con Participación Estatal Mayoritaria	-	-	-	-	-	-
Entidades Paraestatales Empresariales Financieras No Monetarias con Participación Estatal Mayoritaria	-	-	-	-	-	-
Fideicomisos Financieros Públicos con Participación Estatal Mayoritaria	-	-	-	-	-	-
Total del Gasto	111,776,066	8,465,823	120,241,889	114,362,633	99,374,694	5,879,256

Concepto	Egresos					Subejercicio
	Aprobado	Ampliaciones/ (Reducciones)	Modificado	Devengado	Pagado	
Gasto No Etiquetado	26,500,000	2,322,280	28,822,280	22,943,024	18,564,221	5,879,256
Jefatura de la Oficina de la Gobernatura del Estado	-	-	-	-	-	-
Secretaría de Gobierno	-	-	-	-	-	-
Secretaría de Hacienda	-	-	-	-	-	-
Secretaría de Desarrollo Económico y del Trabajo	-	-	-	-	-	-
Secretaría de Desarrollo Agropecuario	-	-	-	-	-	-
Secretaría de Obras Públicas	-	-	-	-	-	-
Secretaría de Educación	-	-	-	-	-	-
Secretaría de Salud	-	-	-	-	-	-
Secretaría de Administración	-	-	-	-	-	-
Secretaría de la Contraloría	-	-	-	-	-	-
Secretaría de Turismo y Cultura	-	-	-	-	-	-
Secretaría de Desarrollo Social	-	-	-	-	-	-
Secretaría de Desarrollo Sustentable	-	-	-	-	-	-
Secretaría de Movilidad y Transporte	-	-	-	-	-	-
Comisión Estatal de Seguridad Pública	-	-	-	-	-	-
Consejería Jurídica	-	-	-	-	-	-
Gastos Institucionales	-	-	-	-	-	-
Poder Legislativo	-	-	-	-	-	-
Poder Judicial	-	-	-	-	-	-
Organismos Autónomos	-	-	-	-	-	-
Entidades Paraestatales y Fideicomisos No Empresariales y No Financieros	26,500,000	2,322,280	28,822,280	22,943,024	18,564,221	5,879,256
Entidades Paraestatales Empresariales No Financieras con Participación Estatal Mayoritaria	-	-	-	-	-	-
Poder Ejecutivo de los Municipios	-	-	-	-	-	-
Gasto Etiquetado	85,276,066	6,143,543	91,419,609	91,419,609	80,810,473	-
Jefatura de la Oficina de la Gobernatura del Estado	-	-	-	-	-	-
Secretaría de Gobierno	-	-	-	-	-	-
Secretaría de Hacienda	-	-	-	-	-	-
Secretaría de Desarrollo Económico y del Trabajo	-	-	-	-	-	-
Secretaría de Desarrollo Agropecuario	-	-	-	-	-	-
Secretaría de Obras Públicas	-	-	-	-	-	-
Secretaría de Educación	-	-	-	-	-	-
Secretaría de Salud	-	-	-	-	-	-
Secretaría de Administración	-	-	-	-	-	-
Secretaría de la Contraloría	-	-	-	-	-	-
Secretaría de Turismo y Cultura	-	-	-	-	-	-
Secretaría de Desarrollo Social	-	-	-	-	-	-
Secretaría de Desarrollo Sustentable	-	-	-	-	-	-
Secretaría de Movilidad y Transporte	-	-	-	-	-	-
Comisión Estatal de Seguridad Pública	-	-	-	-	-	-
Consejería Jurídica	-	-	-	-	-	-
Gastos Institucionales	-	-	-	-	-	-
Poder Legislativo	-	-	-	-	-	-
Poder Judicial	-	-	-	-	-	-
Organismos Autónomos	-	-	-	-	-	-
Entidades Paraestatales y Fideicomisos No Empresariales y No Financieros	85,276,066	6,143,543	91,419,609	91,419,609	80,810,473	-
Entidades Paraestatales Empresariales No Financieras con Participación Estatal Mayoritaria	-	-	-	-	-	-
Poder Ejecutivo de los Municipios	-	-	-	-	-	-
Total de Egresos	111,776,066	8,465,823	120,241,889	114,362,633	99,374,694	5,879,256

Concepto	Egresos					Subejercicio
	Aprobado	Ampliaciones/ (Reducciones)	Modificado	Devengado	Pagado	
	1	2	3 = (1 + 2)	4	5	
Gobierno	-	-	-	-	-	-
Legislación	-	-	-	-	-	-
Justicia	-	-	-	-	-	-
Coordinación de la Política de Gobierno	-	-	-	-	-	-
Relaciones Exteriores	-	-	-	-	-	-
Asuntos Financieros y Hacendarios	-	-	-	-	-	-
Seguridad Nacional	-	-	-	-	-	-
Asuntos de Orden Público y de Seguridad Interior	-	-	-	-	-	-
Otros Servicios Generales	-	-	-	-	-	-
Desarrollo Social	111,776,066	8,465,823	120,241,889	114,362,633	99,374,694	5,879,256
Protección Ambiental	-	-	-	-	-	-
Vivienda y Servicios a la Comunidad	-	-	-	-	-	-
Salud	-	-	-	-	-	-
Recreación, Cultura y Otras Manifestaciones Sociales	-	-	-	-	-	-
Educación	111,776,066	8,465,823	120,241,889	114,362,633	99,374,694	5,879,256
Protección Social	-	-	-	-	-	-
Otros Asuntos Sociales	-	-	-	-	-	-
Desarrollo Económico	-	-	-	-	-	-
Asuntos Económicos, Comerciales y Laborales en General	-	-	-	-	-	-
Agropecuaria, Silvicultura, Pesca y Caza	-	-	-	-	-	-
Combustibles y Energía	-	-	-	-	-	-
Minería, Manufacturas y Construcción	-	-	-	-	-	-
Transporte	-	-	-	-	-	-
Comunicaciones	-	-	-	-	-	-
Turismo	-	-	-	-	-	-
Ciencia, Tecnología e Innovación	-	-	-	-	-	-
Otras Industrias y Otros Asuntos Económicos	-	-	-	-	-	-
Otras no Clasificadas en Funciones Anteriores	-	-	-	-	-	-
Transacciones de la Deuda Pública / Costo Financiero de la Deuda	-	-	-	-	-	-
Transferencias, Participaciones y Aportaciones entre Diferentes Niveles y Ordenes de Gobierno	-	-	-	-	-	-
Saneamiento del Sistema Financiero	-	-	-	-	-	-
Adeudos de Ejercicios Fiscales Anteriores	-	-	-	-	-	-
Total del Gasto	111,776,066	8,465,823	120,241,889	114,362,633	99,374,694	5,879,256

Concepto	Egresos					Subejercicio
	Aprobado	Ampliaciones/ (Reducciones)	Modificado	Devengado	Pagado	
Gasto No Etiquetado	26,500,000	2,322,280	28,822,280	22,943,024	18,564,221	5,879,256
<i>Gobierno</i>	-	-	-	-	-	-
Legislación	-	-	-	-	-	-
Justicia	-	-	-	-	-	-
Coordinación de la Política de Gobierno	-	-	-	-	-	-
Relaciones Exteriores	-	-	-	-	-	-
Asuntos Financieros y Hacendarios	-	-	-	-	-	-
Seguridad Nacional	-	-	-	-	-	-
Asuntos de Orden Público y de Seguridad Interior	-	-	-	-	-	-
Otros Servicios Generales	-	-	-	-	-	-
<i>Desarrollo Social</i>	26,500,000	2,322,280	28,822,280	22,943,024	18,564,221	5,879,256
Protección Ambiental	-	-	-	-	-	-
Vivienda y Servicios a la Comunidad	-	-	-	-	-	-
Salud	-	-	-	-	-	-
Recreación, Cultura y Otras Manifestaciones Sociales	-	-	-	-	-	-
Educación	26,500,000	2,322,280	28,822,280	22,943,024	18,564,221	5,879,256
Protección Social	-	-	-	-	-	-
Otros Asuntos Sociales	-	-	-	-	-	-
<i>Desarrollo Económico</i>	-	-	-	-	-	-
Asuntos Económicos, Comerciales y Laborales en Gral.	-	-	-	-	-	-
Agropecuaria, Silvicultura, Pesca y Caza	-	-	-	-	-	-
Combustibles y Energía	-	-	-	-	-	-
Minería, Manufacturas y Construcción	-	-	-	-	-	-
Transporte	-	-	-	-	-	-
Comunicaciones	-	-	-	-	-	-
Turismo	-	-	-	-	-	-
Ciencia, Tecnología e Innovación	-	-	-	-	-	-
Otras Industrias y Otros Asuntos Económicos	-	-	-	-	-	-
<i>Otras no Clasificadas en Funciones Anteriores</i>	-	-	-	-	-	-
Transacciones de la Deuda Pública / Costo Financiero de la Deuda	-	-	-	-	-	-
Transferencias, Participaciones y Aportaciones entre Diferentes Niveles y Ordenes de Gobierno	-	-	-	-	-	-
Saneamiento del Sistema Financiero	-	-	-	-	-	-
Adeudos de Ejercicios Fiscales Anteriores	-	-	-	-	-	-
Gasto Etiquetado	85,276,066	6,143,543	91,419,609	91,419,609	80,810,473	-
<i>Gobierno</i>	-	-	-	-	-	-
Legislación	-	-	-	-	-	-
Justicia	-	-	-	-	-	-
Coordinación de la Política de Gobierno	-	-	-	-	-	-
Relaciones Exteriores	-	-	-	-	-	-
Asuntos Financieros y Hacendarios	-	-	-	-	-	-
Seguridad Nacional	-	-	-	-	-	-
Asuntos de Orden Público y de Seguridad Interior	-	-	-	-	-	-
Otros Servicios Generales	-	-	-	-	-	-
<i>Desarrollo Social</i>	85,276,066	6,143,543	91,419,609	91,419,609	80,810,473	-
Protección Ambiental	-	-	-	-	-	-
Vivienda y Servicios a la Comunidad	-	-	-	-	-	-
Salud	-	-	-	-	-	-
Recreación, Cultura y Otras Manifestaciones Sociales	-	-	-	-	-	-
Educación	85,276,066	6,143,543	91,419,609	91,419,609	80,810,473	-
Protección Social	-	-	-	-	-	-
Otros Asuntos Sociales	-	-	-	-	-	-
<i>Desarrollo Económico</i>	-	-	-	-	-	-
Asuntos Económicos, Comerciales y Laborales en Gral.	-	-	-	-	-	-
Agropecuaria, Silvicultura, Pesca y Caza	-	-	-	-	-	-
Combustibles y Energía	-	-	-	-	-	-
Minería, Manufacturas y Construcción	-	-	-	-	-	-
Transporte	-	-	-	-	-	-
Comunicaciones	-	-	-	-	-	-
Turismo	-	-	-	-	-	-
Ciencia, Tecnología e Innovación	-	-	-	-	-	-
Otras Industrias y Otros Asuntos Económicos	-	-	-	-	-	-
<i>Otras no Clasificadas en Funciones Anteriores</i>	-	-	-	-	-	-
Transacciones de la Deuda Pública / Costo Financiero de la Deuda	-	-	-	-	-	-
Transferencias, Participaciones y Aportaciones entre Diferentes Niveles y Ordenes de Gobierno	-	-	-	-	-	-
Saneamiento del Sistema Financiero	-	-	-	-	-	-
Adeudos de Ejercicios Fiscales Anteriores	-	-	-	-	-	-
Total del Egresos	111,776,066	8,465,823	120,241,889	114,362,633	99,374,694	5,879,256

UNIVERSIDAD TECNOLÓGICA EMILIANO ZAPATA DEL ESTADO DE MORELOS
 Estado Analítico del Ejercicio del Presupuesto de Egresos Detallado - LDF
 Clasificación de Servicios Personales por Categoría
 Del 1 de enero al 31 de diciembre de 2020
 (Pesos)



Concepto	Egresos						Subejercicio
	Aprobado	Ampliaciones/ (Reducciones)	Modificado	Devengado	Pagado		
Gasto No Etiquetado	500,000	-	500,000	-	-	-	500,000
<i>Personal Administrativo y de Servicio Público</i>	500,000	-	500,000	-	-	-	500,000
<i>Magisterio</i>	-	-	-	-	-	-	-
<i>Servicios de Salud</i>	-	-	-	-	-	-	-
Personal Administrativo	-	-	-	-	-	-	-
Personal Médico, Paramédico y afín	-	-	-	-	-	-	-
<i>Seguridad Pública</i>	-	-	-	-	-	-	-
<i>Gastos Asociados a la Implementación de Nuevas Leyes Fed. o Reformas a las Mismas</i>	-	-	-	-	-	-	-
Nombre del Programa o Ley 1	-	-	-	-	-	-	-
Nombre del Programa o Ley 2	-	-	-	-	-	-	-
<i>Sentencias Laborales Definitivas</i>	-	-	-	-	-	-	-
Gasto Etiquetado	71,417,916	3,227,078	74,644,994	74,644,994	64,735,567	64,735,567	-
<i>Personal Administrativo y de Servicio Público</i>	71,417,916	3,227,078	74,644,994	74,644,994	64,735,567	64,735,567	-
<i>Magisterio</i>	-	-	-	-	-	-	-
<i>Servicios de Salud</i>	-	-	-	-	-	-	-
Personal Administrativo	-	-	-	-	-	-	-
Personal Médico, Paramédico y afín	-	-	-	-	-	-	-
<i>Seguridad Pública</i>	-	-	-	-	-	-	-
<i>Gastos Asociados a la Implementación de Nuevas Leyes Fed. o Reformas a las Mismas</i>	-	-	-	-	-	-	-
Nombre del Programa o Ley 1	-	-	-	-	-	-	-
Nombre del Programa o Ley 2	-	-	-	-	-	-	-
<i>Sentencias Laborales Definitivas</i>	-	-	-	-	-	-	-
Total del Gasto en Servicios Personales	71,917,916	3,227,078	75,144,994	74,644,994	64,735,567	64,735,567	500,000

UNIVERSIDAD TECNOLÓGICA EMILIANO ZAPATA DEL ESTADO DE MORELOS
Estado Analítico del Ejercicio del Presupuesto de Egresos
Clasificación Económica (por Tipo de Gasto)
Del 1 de enero al 31 de diciembre de 2020
(Pesos)

Concepto	Egresos					
	Aprobado	Ampliaciones/ (Reducciones)	Modificado	Devengado	Pagado	Subejercicio
	1	2	3 = (1 + 2)	4	5	6 = (3 - 4)
Gasto Corriente	104,944,866	4,326,781	109,271,647	103,576,996	91,394,072	5,694,651
Gasto de Capital	1,680,000	3,539,042	5,219,042	5,034,437	2,729,361	184,605
Amortización de la Deuda y Disminución de Pasivos	-	-	-	-	-	-
Pensiones y Jubilaciones	5,151,200	600,000	5,751,200	5,751,200	5,251,261	-
Participaciones	-	-	-	-	-	-
Total del Gasto	111,776,066	8,465,823	120,241,889	114,362,633	99,374,694	5,879,256

Identificación de Crédito o Instrumento	Créditos Bancarios	Devengado	Pagado
NO APLICA			
Total de Intereses de Créditos Bancarios		-	-
Otros Instrumentos de Deuda			
Total de Intereses de Otros Instrumentos de Deuda		-	-
TOTAL		-	-

CONCEPTO	INGRESOS				EGRESOS			RESULTADO DEL FLUJO DE FONDOS
	AUTORIZADO	MODIFICADO	DEVENGADO	RECAUDADO	AUTORIZADO	MODIFICADO	EJERCIDO	
NO ETIQUETADO	26,500,000	294,263	26,255,871	25,962,608	26,500,000	294,263	20,915,007	5,340,864
Ingresos Propios	26,500,000	294,263	26,255,871	25,962,608	26,500,000	294,263	20,915,007	5,340,864
ETIQUETADO	85,276,066	4,255,965.04	89,532,031	86,841,691	85,276,066	4,255,965	89,532,031	0
Subsidio Federal	43,123,066	1,661,226.04	44,784,292	44,784,292	43,123,066	1,661,225.97	44,784,292	0
Subsidio Estatal	42,153,000	2,594,739.00	44,747,739	42,057,399	42,153,000	2,594,739.00	44,747,739	-
SUMAS TOTALES	111,776,066	4,550,228	115,787,902	112,804,299	111,776,066	4,550,228	110,447,038	5,340,864

2,690,339.67

CONCEPTO	OTROS INGRESOS				EGRESOS			RESULTADO DEL FLUJO DE FONDOS
	AUTORIZADO	MODIFICADO	DEVENGADO	RECAUDADO	AUTORIZADO	MODIFICADO	EJERCIDO	
NO ETIQUETADO	-	-	-	-	-	2,028,019	2,028,019	2,028,019
Ingresos Propios	-	-	-	-	-	2,028,019	2,028,019	2,028,019
ETIQUETADO	-	152,400	152,400	152,400	-	1,887,576	1,887,576	1,735,176
Otros Subsidios Federales extraordinarios	-	152,400	152,400	152,400	-	1,887,576	1,887,576	1,735,176
SUMAS TOTALES	-	152,400	152,400	152,400	-	3,915,595	3,915,595	152,400

CONCEPTO	INGRESOS				EGRESOS			RESULTADO DEL FLUJO DE FONDOS
	AUTORIZADO	MODIFICADO	DEVENGADO	RECAUDADO	AUTORIZADO	MODIFICADO	EJERCIDO	
NO ETIQUETADO	26,500,000	294,263	26,255,871	25,962,608	26,500,000	2,322,282	22,943,025	3,312,846
ETIQUETADO	85,276,066	4,408,365.04	89,684,431	86,994,091	85,276,066	6,143,541	91,419,607	1,735,176
SUMAS TOTALES	111,776,066	4,702,628	115,940,302	112,956,699	111,776,066	8,465,823	114,362,632	1,577,670



Información Programática

CUENTA PÚBLICA
UNIVERSIDAD TECNOLÓGICA EMILIANO ZAPATA DEL
ESTADO DE MORELOS
ENERO - DICIEMBRE

2020

Concepto	Egresos					Subejercicio
	Aprobado	Ampliaciones/ (Reducciones)	Modificado	Devengado	Pagado	
	1	2	3 = (1 + 2)	4	5	6 = (3 - 4)
Programas						
Subsidios: Sector Social y Privado o Ent. Federativas y Municipios						
Sujetos a Reglas de Operación	85,276,066	5,963,542	91,239,608	91,239,608	80,630,474	-
Otros Subsidios	-	1,707,576	1,707,576	1,707,576	1,707,576	-
	85,276,066	4,255,966	89,532,032	89,532,032	78,922,898	-
Desempeño de las Funciones						
Prestación de Servicios Públicos	26,500,000	2,502,281	29,002,281	23,123,025	18,744,220	5,879,256
Provisión de Bienes Públicos	26,500,000	2,502,281	29,002,281	23,123,025	18,744,220	5,879,256
Planeación, Seguimiento y Evaluación de Políticas Públicas	-	-	-	-	-	-
Promoción y Fomento	-	-	-	-	-	-
Regulación y Supervisión	-	-	-	-	-	-
Funciones de las Fuerzas Armadas (Únicamente Gobierno Federal)	-	-	-	-	-	-
Específicos	-	-	-	-	-	-
Proyectos de Inversión	-	-	-	-	-	-
Administrativos y de Apoyo						
Apoyo al Proceso Presupuestario y para Mejorar la Eficiencia Institucional	-	-	-	-	-	-
Apoyo a la Función Pública y al Mejoramiento de la Gestión	-	-	-	-	-	-
Operaciones Ajenas	-	-	-	-	-	-
Compromisos						
Obligaciones de Cumplimiento de Resolución Jurisdiccional	-	-	-	-	-	-
Desastres Naturales	-	-	-	-	-	-
Obligaciones						
Pensiones y Jubilaciones	-	-	-	-	-	-
Aportaciones a la Seguridad Social	-	-	-	-	-	-
Aportaciones a Fondos de Estabilización	-	-	-	-	-	-
Aportaciones a Fondos de Inversión y Reestructura de Pensiones	-	-	-	-	-	-
Programas de Gasto Federalizado (Gobierno Federal)						
Gasto Federalizado	-	-	-	-	-	-
Participaciones a Entidades Federativas y Municipios						
Costo financiero, deuda o apoyos a deudores y ahorradores de la banca	-	-	-	-	-	-
Adeudos de ejercicios fiscales anteriores						
Adeudos de ejercicios fiscales anteriores	-	-	-	-	-	-
Total del Gasto	111,776,066	8,465,823	120,241,889	114,362,633	99,374,694	5,879,256

UNIVERSIDAD TECNOLÓGICA EMILIANO ZAPATA DEL ESTADO DE MORELOS
Indicadores de Postura Fiscal
Del 1 de enero al 31 de diciembre de 2020
(Pesos)

Concepto	Estimado	Devengado	Pagado ³
I. Ingresos Presupuestarios (I=1+2)	111,776,066	115,940,303	112,956,700
1. Ingresos del Gobierno de la Entidad Federativa 1	26,500,000	26,255,871	25,962,608
2. Ingresos del Sector Paraestatal 1	85,276,066	89,684,432	86,994,092
II. Egresos Presupuestarios (II=3+4)	111,776,066	114,362,633	99,374,694
3. Egresos del Gobierno de la Entidad Federativa 2	-	-	-
4. Egresos del Sector Paraestatal 2	111,776,066	114,362,633	99,374,694
III. Balance Presupuestario (Superávit o Déficit) (III = I - II)	-	1,577,670	13,582,006

Concepto	Estimado	Devengado	Pagado ³
III. Balance presupuestario (Superávit o Déficit)	-	1,577,670	13,582,006
IV. Intereses, Comisiones y Gastos de la Deuda	-	-	-
V. Balance Primario (Superávit o Déficit) (V= III - IV)	-	1,577,670	13,582,006

Concepto	Estimado	Devengado	Pagado ³
A. Financiamiento	-	-	-
B. Amortización de la deuda	-	-	-
C. Endeudamiento ó desendeudamiento (C = A - B)	-	-	-

1 Los Ingresos que se presentan son los ingresos presupuestarios totales sin incluir los ingresos por financiamientos. Los Ingresos del Gobierno de la Entidad Federativa corresponden a los del Poder Ejecutivo, Legislativo Judicial y Autónomos.

2 Los egresos que se presentan son los egresos presupuestarios totales sin incluir los egresos por amortización. Los egresos del Gobierno de la Entidad Federativa corresponden a los del Poder Ejecutivo, Legislativo, Judicial y Órganos Autónomos.

3 Para Ingresos se reportan los ingresos recaudados; para egresos se reportan los egresos pagados.

Programas y Proyectos de Inversión

2020

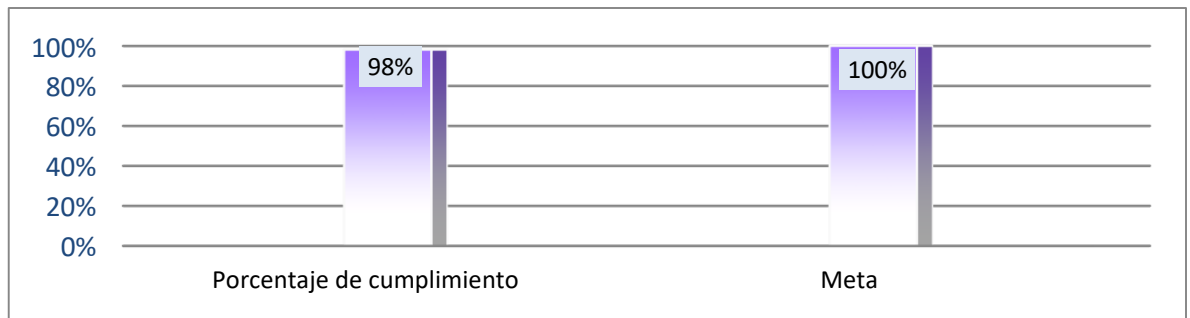
- No aplica.

Bajo protesta de decir verdad declaramos que los Estados Financieros y sus Notas son razonablemente correctos y responsabilidad del emisor

Indicadores de Resultados

N°	Objetivo	Meta	Indicador
16	Aplicar los recursos autorizados para operación y mantenimiento de los procesos de la UTEZ.	Que el 100% de los recursos autorizados para el desarrollo de las tareas y metas de la UTEZ sean ejercidos en su totalidad.	Total de presupuesto ejercido
			Total de presupuesto autorizado

Total de presupuesto ejercido	Total de presupuesto autorizado	Porcentaje de cumplimiento	Meta
114,362,633	116,478,695	98%	100%



Bajo protesta de decir verdad declaramos que los Estados Financieros y sus Notas son razonablemente correctos y responsabilidad del emisor.



Anexos

CUENTA PÚBLICA
UNIVERSIDAD TECNOLÓGICA EMILIANO ZAPATA DEL
ESTADO DE MORELOS
ENERO - DICIEMBRE

2020

Relación de esquemas bursátiles y de coberturas financieras

Formato libre

(Artículo 46, último párrafo LGCG)

- No aplica.

Bajo protesta de decir verdad declaramos que los Estados Financieros y sus Notas son razonablemente correctos y responsabilidad del emisor.



MORELOS
ANFITRIÓN DEL MUNDO

Gobierno del Estado
2018-2024

Cuenta Pública Consolidada
Tomo 7 (Parte 6 de 6): Entidades Paraestatales
Cuernavaca, Morelos a 29 de enero de 2021



<http://morelos.gob.mx>



Gobierno Estado de Morelos



@GobiernoMorelos