



**MORELOS**  
2018 - 2024



**MORELOS**  
ANFITRIÓN DEL MUNDO  
Gobierno del Estado  
2018-2024

# CUENTA PÚBLICA CONSOLIDADA

## CUARTO TRIMESTRE 2020



CONSOLIDACIÓN DE LAS ENTIDADES PARAESTATALES / TOMO 7

Parte 5 de 6



# MORELOS

2018 - 2024

## CONSOLIDACIÓN ENTIDADES PARAESTATALES (Parte 5 de 6)





**MORELOS**  
2018 - 2024



# Índice

## *Información Financiera por Entes Públicos de las Entidades Paraestatales:*

➤ Instituto de Servicios Registrales y Catastrales del Estado de Morelos.	1
➤ Instituto del Deporte y Cultura Física del Estado de Morelos.	73
➤ Instituto Estatal de Educación para Adultos.	139
➤ Instituto Estatal de Infraestructura Educativa.	197
➤ Instituto Morelense de Radio y Televisión.	267
➤ Instituto Morelense para el Financiamiento del Sector Productivo.	323
➤ Museo Morelense de Arte Popular.	389





**MORELOS**  
2018 - 2024



# Instituto de Servicios Registrales y Catastrales del Estado de Morelos

CUENTA PÚBLICA CONSOLIDADA  
ENTIDADES PARAESTATALES  
ENERO - DICIEMBRE

2020







# Introducción

CUENTA PÚBLICA  
INSTITUTO DE SERVICIOS REGISTRALES Y CATASTRALES  
DEL ESTADO DE MORELOS  
ENERO - DICIEMBRE

2020



## Introducción

El Instituto de Servicios Registrales y Catastrales del Estado de Morelos, es un Organismo público descentralizado del Gobierno del Estado de Morelos, con personalidad jurídica y patrimonio propios, sectorizado a la Secretaría de Gobierno, de conformidad con el artículo 2 de la Ley del Registro Público de la Propiedad y del Comercio del Estado de Morelos, publicada en el Periódico Oficial “Tierra y Libertad”, número 4572, de fecha 28 de noviembre de 2007 y presta el servicio de dar publicidad a los actos jurídicos que conforme a la Ley, deban surtir efectos contra terceros a través del Registro Público de la Propiedad y del Comercio y por la otra, mantiene y actualiza el Sistema de Información Catastral del Estado de Morelos.

Lo anterior fue dado a conocer el 24 de octubre de 2012 en el Periódico Oficial “Libertad” número 5037, en el que se publica el Decreto por el cual se reformaron las Leyes del Registro Público de la Propiedad y del Comercio del Estado y la Ley de Catastro Municipal del Estado de Morelos, a fin de fusionar ambas actividades inmobiliarias en un solo Instituto, denominado “Instituto de Servicios Registrales y Catastrales del Estado de Morelos” y el 3 de abril de 2013 en el Periódico Oficial “Tierra y Libertad” número 5081, se publica el Estatuto Orgánico del Instituto de Servicios Registrales y Catastrales del Estado de Morelos, con el cual se determina la estructura organizacional, atribuciones y funcionamiento de las Unidades Administrativas que la integran además de ser un referente normativo para la ciudadanía sobre la transparencia y funcionamiento de este Instituto de Servicios Registrales y Catastrales del Estado de Morelos; y el 21 de agosto de 2013 en el Periódico Oficial “Tierra y Libertad” número 5112, se publica el decreto por el que se reforma el Estatuto Orgánico del Instituto de Servicios Registrales y Catastrales del Estado de Morelos para la instauración de la Coordinación de Catastro.

Las proyecciones sobre la existencia de este organismo descentralizado se resumen en la Misión y visión del porque fue creado y a donde queremos llegar definiéndose de la siguiente manera:

**MISIÓN.-** Brindar el servicio de dar publicidad a los actos jurídicos que conforme a la Ley deban surtir efectos contra terceros, a través del Registro Público de la Propiedad y del Comercio; así como otorgar servicios en el Archivo General de Notarías y mantener actualizado el Sistema de Información Catastral del estado de Morelos.

**VISIÓN.-** Ser una institución competitiva y de vanguardia que garantice la inscripción de la propiedad privada inmobiliaria y de comercio, a través de servicios enfocados al usuario, bajo un sistema de gestión de la calidad, con tecnologías modernas y personal competente, que coadyuve al desarrollo económico, al fortalecimiento catastral, y al bienestar de los morelenses.

El Instituto de Servicios Registrales y Catastrales del Estado de Morelos tiene por política de calidad la de proporcionar a nuestros usuarios servicios de manera oportuna, precisa y amable, con apego a la legalidad, buscando la mejora continua de nuestros procesos a través de sistemas tecnológicos de vanguardia.

En relación a los recursos económicos que se reciben, estos son administrados con eficiencia, eficacia y economía, cumpliendo para su registro contable con lo estipulado en el título tercero de la ley general de contabilidad gubernamental en su capítulo I, mismo que cumple con el registro de manera armónica, delimitada y específica de las operaciones presupuestarias y contables derivadas, así como los diversos lineamientos emitidos por la Comisión Nacional de Armonización Contable.





# Información Contable

CUENTA PÚBLICA  
INSTITUTO DE SERVICIOS REGISTRALES Y CATASTRALES  
DEL ESTADO DE MORELOS.  
ENERO - DICIEMBRE

2020





Concepto	2020	2019	2020	2019
<b>INGRESOS Y OTROS BENEFICIOS</b>				
<i>Ingresos de la Gestión</i>				
Impuestos	9,779	8,211	31,559,236	40,852,713
Cuotas y Aportaciones de Seguridad Social	-	-	29,127,573	29,108,628
Contribuciones de Mejoras	-	-	754,574	924,418
Derechos	-	7,800	1,677,089	10,819,667
Productos	9,779	411	-	-
Aprovechamientos	-	-	-	-
Ingresos por Venta de Bienes y Prestación de Servicios	-	-	-	-
<i>Participaciones, Aportaciones, Convenios, Incentivos Derivados de la Colaboración Fiscal, Fondos Distintos de Aportaciones, Transferencias, Asignaciones, Subsidios y Subvenciones, y Pensiones y Jubilaciones</i>	32,759,641	54,431,169	-	-
Participaciones, Aportaciones, Convenios, Incentivos Derivados de la Colaboración Fiscal y Fondos Distintos de Aportaciones	-	54,431,169	-	-
Transferencias, Asignaciones, Subsidios y Subvenciones, y Pensiones y Jubilaciones	32,759,641	-	-	-
<i>Otros Ingresos y Beneficios</i>	-	7	-	-
Ingresos Financieros	-	-	-	-
Incremento por Variación de Inventarios	-	-	-	-
Disminución del Exceso de Estimaciones por Pérdida o Deterioro u Obsolescencia	-	-	-	-
Disminución del Exceso de Provisiones	-	-	-	-
Otros Ingresos y Beneficios Varios	-	7	-	-
<b>Total de Ingresos y Otros Beneficios</b>	<b>32,769,420</b>	<b>54,439,387</b>	<b>2,434,472</b>	<b>2,466,590</b>
<i>Otros Gastos y Pérdidas Extraordinarias</i>				
Estimaciones, Depreciaciones, Deterioros, Obsolescencia y Amortizaciones	-	-	2,434,472	2,466,590
Provisiones	-	-	-	-
Disminución de Inventarios	-	-	-	-
Aumento por Insuficiencia de Estimaciones por Pérdida o Deterioro u Obsolescencia	-	-	-	-
Aumento por Insuficiencia de Provisiones	-	-	-	-
Otros Gastos	-	-	-	-
<i>Inversión Pública</i>				
Inversión Pública no Capitalizable	-	-	-	-
<b>Total de Gastos y Otras Pérdidas</b>	<b>33,993,708</b>	<b>43,319,303</b>	<b>(1,224,288)</b>	<b>11,120,084</b>
<b>Resultados del Ejercicio (Ahorro/Desahorro)</b>				

Bajo protesta de decir verdad declaramos que los Estados Financieros y sus Notas son razonablemente correctos y responsabilidad del emisor.

CONCEPTO	Año		CONCEPTO	Año	
	2020	2019		2020	2019
<b>ACTIVO</b>			<b>PASIVO</b>		
<b>Activo Circulante</b>			<b>Pasivo Circulante</b>		
Efectivo y Equivalentes	625,969	3,818,714	Cuentas por Pagar a Corto Plazo	2,699,041	24,474,451
Derechos a Recibir Efectivo o Equivalentes	2,738,479	20,757,027	Documentos por Pagar a Corto Plazo	-	-
Derechos a Recibir Bienes o Servicios	-	-	Porción a Corto Plazo de la Deuda Pública a Largo Plazo	-	-
Inventarios	-	-	Títulos y Valores a Corto Plazo	-	-
Almacenes	-	-	Pasivos Diferidos a Corto Plazo	-	-
Estimación por Pérdida o Deterioro de Activos Circulantes	-	-	Fondos y Bienes de Terceros en Garantía y/o Administración a Corto Plazo	-	-
Otros Activos Circulantes	-	-	Provisiones a Corto Plazo	-	-
<b>Total de Activos Circulantes</b>	<b>3,364,448</b>	<b>24,575,741</b>	<b>Total de Pasivos Circulantes</b>	<b>2,699,041</b>	<b>24,474,451</b>
<b>Activo No Circulante</b>			<b>Pasivo No Circulante</b>		
Inversiones Financieras a Largo Plazo	-	-	Cuentas por Pagar a Largo Plazo	-	-
Derechos a Recibir Efectivo o Equivalentes a Largo Plazo	-	-	Documentos por Pagar a Largo Plazo	-	-
Bienes Inmuebles, Infraestructura y Construcciones en Proceso	23,476,039	23,476,039	Deuda Pública a Largo Plazo	-	-
Bienes Muebles	36,183,418	35,221,126	Pasivos Diferidos a Largo Plazo	-	-
Activos Intangibles	8,615,276	9,130,857	Fondos y Bienes de Terceros en Garantía y/o en Administración a Largo Plazo	-	-
Depreciación, Deterioro y Amortización Acumulada de Bienes	(21,859,341)	(14,522,659)	Provisiones a Largo Plazo	-	-
Activos Diferidos	-	-	<b>Total de Pasivos No Circulantes</b>	<b>-</b>	<b>-</b>
Estimación por Pérdida o Deterioro de Activos no Circulantes	-	-	<b>Total del Pasivo</b>	<b>2,699,041</b>	<b>24,474,451</b>
Otros Activos no Circulantes	-	-	<b>HACIENDA PÚBLICA / PATRIMONIO</b>		
<b>Total de Activos No Circulantes</b>	<b>46,415,392</b>	<b>53,305,363</b>	<b>Hacienda Pública / Patrimonio Contribuido</b>	<b>53,775,058</b>	<b>53,775,059</b>
<b>Total del Activo</b>	<b>49,779,840</b>	<b>77,881,104</b>	Aportaciones	28,951,911	28,951,911
			Donaciones de Capital	24,823,147	24,823,148
			Actualización de la Hacienda Pública / Patrimonio	-	-
			<b>Hacienda Pública / Patrimonio Generado</b>	<b>(6,694,259)</b>	<b>(368,406)</b>
			Resultados del Ejercicio (Ahorro / Desahorro)	(1,224,288)	11,120,084
			Resultados de Ejercicios Anteriores	(5,469,971)	(11,488,490)
			Revalúos	-	-
			Reservas	-	-
			Rectificaciones de Resultados de Ejercicios Anteriores	-	-
			<b>Exceso o Insuficiencia en la Actualización de la Hacienda Pública / Patrimonio</b>	<b>-</b>	<b>-</b>
			Resultado por Posición Monetaria	-	-
			Resultado por Tenencia de Activos no Monetarios	-	-
			<b>Total Hacienda Pública / Patrimonio</b>	<b>47,080,799</b>	<b>53,406,653</b>
			<b>Total del Pasivo y Hacienda Pública / Patrimonio</b>	<b>49,779,840</b>	<b>77,881,104</b>

Bajo protesta de decir verdad declaramos que los Estados Financieros y sus Notas son razonablemente correctos y responsabilidad del emisor.

CONCEPTO	31 de diciembre 2020	31 de diciembre 2019	CONCEPTO	31 de diciembre 2020	31 de diciembre 2019
<b>ACTIVO</b>			<b>PASIVO</b>		
<b>Activo Circulante</b>			<b>Activo Circulante</b>		
Efectivo y Equivalentes	625,969	3,818,714	Cuentas por Pagar a Corto Plazo	2,699,041	24,474,451
Efectivo	-	-	Servicios Personales por Pagar a Corto Plazo	2,537,730	1,730,826
Bancos/Tesorería	1,938	3,818,714	Proveedores por Pagar a Corto Plazo	45,382	22,640,488
Bancos/Dependencias y Otros	-	-	Contratistas por Obras Públicas por Pagar a Corto Plazo	-	-
Inversiones Temporales (Hasta 3 meses)	-	-	Participaciones y Aportaciones por Pagar a Corto Plazo	-	-
Fondos con Afectación Específica	624,031	-	Transferencias Otorgadas por Pagar a Corto Plazo	-	-
Depósitos de Fondos de Terceros en Garantía y/o Admón.	-	-	Int., Comisiones y Otros Gastos de la Deuda Púb. por Pagar a Corto Plazo	-	-
Otros Efectivos y Equivalentes	-	-	Retenciones y Contribuciones por Pagar a Corto Plazo	89,595	103,137
	-	-	Devoluciones de la Ley de Ingresos por Pagar a Corto Plazo	-	-
	-	-	Otras Cuentas por Pagar a Corto Plazo	26,134	-
Derechos a Recibir Efectivo o Equivalentes	2,738,479	20,757,027			
Inversiones Financieras de Corto Plazo	-	-	Documentos por Pagar a Corto Plazo	-	-
Cuentas por Cobrar a Corto Plazo	-	-	Documentos Comerciales por Pagar a Corto Plazo	-	-
Deudores Diversos por Cobrar a Corto Plazo	2,738,479	20,757,027	Documentos con Contratistas por Obras Púb. por Pagar a Corto Plazo	-	-
Ingresos por Recuperar a Corto Plazo	-	-	Otros Documentos por Pagar a Corto Plazo	-	-
Deudores por Anticipos de la Tesorería a Corto Plazo	-	-			
Préstamos Otorgados a Corto Plazo	-	-	Porción a Corto Plazo de la Deuda Pública a Largo Plazo	-	-
Otros Derechos a Recibir Efectivo o Equiv. a Corto Plazo	-	-	Porción a Corto Plazo de la Deuda Pública	-	-
	-	-	Porción a Corto Plazo de Arrendamiento Financiero	-	-
Derechos a Recibir Bienes o Servicios	-	-			
Ant. a Proveedores por Adq. de Bienes y Prest. de Serv. a Corto Plazo	-	-	Titulos y Valores a Corto Plazo	-	-
Ant. a Proveedores por Adq. de Bienes Inm. y Muebles a Corto Plazo	-	-			
Ant. a Proveedores por Adq. de Bienes Intangibles a Corto Plazo	-	-	Pasivos Diferidos a Corto Plazo	-	-
Anticipo a Contratistas por Obras Públicas a Corto Plazo	-	-	Ingresos Cobrados por Adelantado a Corto Plazo	-	-
Otros Derechos a Recibir Bienes o Servicios a Corto Plazo	-	-	Intereses Cobrados por Adelantado a Corto Plazo	-	-
	-	-	Otros Pasivos Diferidos a Corto Plazo	-	-
Inventarios	-	-			
Inventario de Mercancías para Venta	-	-	Fondos y Bienes de Terceros en Garantía y/o Admón. a C. P.	-	-
Inventario de Mercancías Terminadas	-	-	Fondos en Garantía a Corto Plazo	-	-
Inventario de Mercancías en Proceso de Elaboración	-	-	Fondos en Administración a Corto Plazo	-	-
Inventario de Materias Primas, Mat. y Suministros para Producción	-	-	Fondos Contingentes a Corto Plazo	-	-
Bienes en Tránsito	-	-	Fondos de Fideicomisos, Mandatos y Contratos Análogos a Corto Plazo	-	-
	-	-	Otros Fondos de Terceros en Garantía y/o Administración a Corto Plazo	-	-
Almacenes	-	-	Valores y Bienes en Garantía a Corto Plazo	-	-
	-	-			
Estimación por Pérdida o Deterioro de Activos Circulantes	-	-	Provisiones a Corto Plazo	-	-
Est. para Ctas. Incobrables por Derechos a Recibir Efectivo o Equiv.	-	-	Provisión para Demandas y Juicios a Corto Plazo	-	-
Estimación por Deterioro de Inventarios	-	-	Provisión para Contingencias a Corto Plazo	-	-
	-	-	Otras Provisiones a Corto Plazo	-	-
Otros Activos Circulantes	-	-			
Valores en Garantía	-	-	Otros Pasivos a Corto Plazo	-	-
Bienes en Garantía (excluye depósitos de fondos)	-	-	Ingresos por Clasificar	-	-
Bienes Deriv. de Embargos, Decom., Aseguramientos y Dación en Pago	-	-	Recaudación por Participar	-	-
Adquisición con Fondos de Terceros	-	-	Otros Pasivos Circulantes	-	-
	-	-			
<b>Total de Activos Circulantes</b>	<b>3,364,448</b>	<b>24,575,741</b>	<b>Total de Pasivos Circulantes</b>	<b>2,699,041</b>	<b>24,474,451</b>

CONCEPTO	31 de diciembre 2020	31 de diciembre 2019	CONCEPTO	31 de diciembre 2020	31 de diciembre 2019
<b>Activo No Circulante</b>			<b>Pasivo No Circulante</b>		
Inversiones Financieras a Largo Plazo	-	-	Cuentas por Pagar a Largo Plazo	-	-
Derechos a Recibir Efectivo o Equivalentes a Largo Plazo	-	-	Documentos por Pagar a Largo Plazo	-	-
Bienes Inmuebles, Infraestructura y Const. en Proceso	23,476,039	23,476,039	Deuda Pública a Largo Plazo	-	-
Bienes Muebles	36,183,418	35,221,126	Pasivos Diferidos a Largo Plazo	-	-
Activos Intangibles	8,615,276	9,130,857	Fdos. y Bienes de Terceros en Garantía y/o en Admón. a L.P.	-	-
Depreciación, Deterioro y Amortización Acumulada de Bienes	(21,859,341)	(14,522,659)	Provisiones a Largo Plazo	-	-
Activos Diferidos	-	-	<b>Total de Pasivos No Circulantes</b>	-	-
Estimación por Pérdida o Deterioro de Activos no Circulantes	-	-	<b>Total del Pasivo</b>	<b>2,699,041</b>	<b>24,474,451</b>
Otros Activos no Circulantes	-	-			
<b>Total de Activos No Circulantes</b>	<b>46,415,392</b>	<b>53,305,363</b>	<b>HACIENDA PÚBLICA / PATRIMONIO</b>		
<b>Total del Activo</b>	<b>49,779,840</b>	<b>77,881,104</b>	Hacienda Pública / Patrimonio Contribuido	53,775,058	53,775,059
			Aportaciones	28,951,911	28,951,911
			Donaciones de Capital	24,823,147	24,823,148
			Actualización de la Hacienda Pública / Patrimonio	-	-
			Hacienda Pública / Patrimonio Generado	(6,694,259)	(368,406)
			Resultados del Ejercicio (Ahorro / Desahorro)	(1,224,288)	11,120,084
			Resultados de Ejercicios Anteriores	(5,469,971)	(11,488,490)
			Revaluos	-	-
			Reservas	-	-
			Rectificaciones de Resultados de Ejercicios Anteriores	-	-
			<b>Exceso o Insuficiencia en la Actualización de la Hacienda Pública / Patrimonio</b>	-	-
			Resultado por Posición Monetaria	-	-
			Resultado por Tenencia de Activos no Monetarios	-	-
			<b>Total Hacienda Pública / Patrimonio</b>	<b>47,080,799</b>	<b>53,406,653</b>
			<b>Total del Pasivo y Hacienda Pública / Patrimonio</b>	<b>49,779,840</b>	<b>77,881,104</b>

Bajo protesta de decir verdad declaramos que los Estados Financieros y sus Notas son razonablemente correctos y responsabilidad del emisor.

Concepto	Origen	Aplicación	Concepto	Origen	Aplicación
<b>ACTIVO</b>	<b>29,063,556</b>	<b>962,292</b>	<b>PASIVO</b>		<b>21,775,410</b>
<i>Activo Circulante</i>	<b>21,211,293</b>	-	<i>Pasivo Circulante</i>		<b>21,775,410</b>
Efectivo y Equivalentes	3,192,745	-	Cuentas por Pagar a Corto Plazo		21,775,410
Derechos a Recibir Efectivo o Equivalentes	18,018,548	-	Documentos por Pagar a Corto Plazo		-
Derechos a Recibir Bienes o Servicios	-	-	Porción a Corto Plazo de la Deuda Pública a Largo Plazo		-
Inventarios	-	-	Títulos y Valores a Corto Plazo		-
Almacenes	-	-	Pasivos Diferidos a Corto Plazo		-
Estimación por Pérdida o Deterioro de Activos Circulantes	-	-	Fdos. y Bienes de Terceros en Garantía y/o Admón. a C. P.		-
Otros Activos Circulantes	-	-	Provisiones a Corto Plazo		-
			Otros Pasivos a Corto Plazo		-
<i>Activo No Circulante</i>	<b>7,852,263</b>	<b>962,292</b>	<i>Pasivo No Circulante</i>		-
Inversiones Financieras a Largo Plazo	-	-	Cuentas por Pagar a Largo Plazo		-
Derechos a Recibir Efectivo o Equivalentes a Largo Plazo	-	-	Documentos por Pagar a Largo Plazo		-
Bienes Inmuebles, Infraestructura y Constr. en Proceso	-	-	Deuda Pública a Largo Plazo		-
Bienes Muebles	-	962,292	Pasivos Diferidos a Largo Plazo		-
Activos Intangibles	515,581	-	Fdos. y Bienes de Terceros en Garantía y/o Admón. a L. P.		-
Depreciación, Deterioro y Amort. Acumulada de Bienes	7,336,682	-	Provisiones a Largo Plazo		-
Activos Diferidos	-	-			-
Est. por Pérdida o Deterioro de Activos no Circulantes	-	-	<b>HACIENDA PÚBLICA / PATRIMONIO</b>	<b>6,018,519</b>	<b>12,344,373</b>
Otros Activos no Circulantes	-	-	<i>Hacienda Pública / Patrimonio Contribuido</i>		<b>1</b>
			Aportaciones		-
			Donaciones de Capital		1
			Actualización de la Hacienda Pública / Patrimonio		-
			<b>Hacienda Pública / Patrimonio Generado</b>	<b>6,018,519</b>	<b>12,344,372</b>
			Resultados del Ejercicio (Ahorro / Desahorro)		12,344,372
			Resultados de Ejercicios Anteriores	6,018,519	-
			Revalúos		-
			Reservas		-
			Rectificaciones de Resultados de Ejercicios Anteriores		-
			<b>Exceso o Insuficiencia en la Actualización de la Hacienda Pública / Patrimonio</b>		-
			Resultado por Posición Monetaria		-
			Resultado por Tenencia de Activos no Monetarios		-

Bajo protesta de decir verdad declaramos que los Estados Financieros y sus Notas son razonablemente correctos y responsabilidad del emisor.

Concepto	Saldo Inicial 1	Cargos del Periodo 2	Abonos del Periodo 3	Saldo Final 4 = (1 + 2 - 3)	Variación del Periodo (4 - 1)
<b>ACTIVO</b>	<b>77,881,104</b>	<b>921,792,130</b>	<b>949,893,394</b>	<b>49,779,840</b>	<b>(28,101,264)</b>
<i>Activo Circulante</i>	<i>24,575,741</i>	<i>899,827,570</i>	<i>921,038,863</i>	<i>3,364,448</i>	<i>(21,211,293)</i>
Efectivo y Equivalentes	3,818,714	840,234,602	843,427,347	625,969	(3,192,745)
Derechos a Recibir Efectivo o Equivalentes	20,757,027	59,592,968	77,611,516	2,738,479	(18,018,548)
Derechos a Recibir Bienes o Servicios	-	-	-	-	-
Inventarios	-	-	-	-	-
Almacenes	-	-	-	-	-
Estimación por Pérdida o Deterioro de Activos Circulantes	-	-	-	-	-
Otros Activos Circulantes	-	-	-	-	-
<b>Activo No Circulante</b>	<b>53,305,363</b>	<b>21,964,560</b>	<b>28,854,531</b>	<b>46,415,392</b>	<b>(6,889,971)</b>
Inversiones Financieras a Largo Plazo	-	-	-	-	-
Derechos a Recibir Efectivo o Equivalentes a Largo Plazo	-	-	-	-	-
Bienes Inmuebles, Infraestructura y Constr. en Proceso	23,476,039	-	-	23,476,039	-
Bienes Muebles	35,221,126	21,306,949	20,344,657	36,183,418	962,292
Activos Intangibles	9,130,857	651,393	1,166,974	8,615,276	(515,581)
Depreciación, Deterioro y Amort. Acumulada de Bienes	(14,522,659)	6,218	7,342,900	(21,859,341)	(7,336,682)
Activos Diferidos	-	-	-	-	-
Est. por Pérdida o Deterioro de Activos no Circulantes	-	-	-	-	-
Otros Activos no Circulantes	-	-	-	-	-

Bajo protesta de decir verdad declaramos que los Estados Financieros y sus Notas son razonablemente correctos y responsabilidad del emisor.



INSTITUTO DE SERVICIOS REGISTRALES Y CATASTRALES  
DEL ESTADO DE MORELOS  
Organismo Público Descentralizado - Jurisdicción Registral y Catastral (ISRYC)

Instituto de Servicios Registrales y Catastrales del Estado de Morelos  
Estado Analítico de la Deuda y Otros Pasivos  
Del 1 de enero al 31 de diciembre de 2020  
(Pesos)



Denominación de las Deudas	Moneda de Contratación	Institución o País Acreedor	Saldo Inicial del Periodo	Saldo Final del Periodo
<b>DEUDA PÚBLICA</b>				
<b>Corto Plazo</b>				
<b>Deuda Interna</b>	Pesos		-	-
Instituciones de Crédito			-	-
Títulos y Valores			-	-
Arrendamientos Financieros			-	-
<b>Deuda Externa</b>	Pesos		-	-
Organismos Financieros Internacionales			-	-
Deuda Bilateral			-	-
Títulos y Valores			-	-
Arrendamientos Financieros			-	-
<i>Subtotal a Corto Plazo</i>			-	-
<b>Largo Plazo</b>				
<b>Deuda Interna</b>	Pesos		-	-
Instituciones de Crédito			-	-
Títulos y Valores			-	-
Arrendamientos Financieros			-	-
<b>Deuda Externa</b>	Pesos		-	-
Organismos Financieros Internacionales			-	-
Deuda Bilateral			-	-
Títulos y Valores			-	-
Arrendamientos Financieros			-	-
<i>Subtotal a Largo Plazo</i>			-	-
<b>Otros Pasivos</b>			24,474,451	2,699,041
<b>Total Deuda y Otros Pasivos</b>			<b>24,474,451</b>	<b>2,699,041</b>

Bajo protesta de decir verdad declaramos que los Estados Financieros y sus Notas son razonablemente correctos y responsabilidad del emisor.



Denominación de la Deuda Pública y Otros Pasivos	Saldo al 31 de Diciembre de 2019	Disposiciones del Periodo	Amortizaciones del Periodo	Revaluaciones, Reclasificaciones y Otros Ajustes	Saldo Final del Periodo	Pago de Intereses del Periodo	Pago de Comisiones y demás costos asociados durante el Periodo
<b>Deuda Pública</b>	-	-	-	-	-	-	-
<i>Corto Plazo</i>	-	-	-	-	-	-	-
<i>Instituciones de Crédito</i>	-	-	-	-	-	-	-
<i>Títulos y Valores</i>	-	-	-	-	-	-	-
<i>Arrendamientos Financieros</i>	-	-	-	-	-	-	-
<i>Largo Plazo</i>	-	-	-	-	-	-	-
<i>Instituciones de Crédito</i>	-	-	-	-	-	-	-
<i>Títulos y Valores</i>	-	-	-	-	-	-	-
<i>Arrendamientos Financieros</i>	-	-	-	-	-	-	-
<b>Otros Pasivos</b>	<b>24,474,451</b>	-	-	-	<b>2,699,041</b>	-	-
<b>Total de la Deuda Pública y Otros Pasivos</b>	<b>24,474,451</b>	-	-	-	<b>2,699,041</b>	-	-
<b>Deuda Contingente<sup>1</sup> (Informativo)</b>							
Deuda Contingente 1	-	-	-	-	-	-	-
Deuda Contingente 2	-	-	-	-	-	-	-
Deuda Contingente xx	-	-	-	-	-	-	-
<b>Valor de Instrumentos Bono Cupón Cero<sup>2</sup></b>							
Instrumento Bono Cupón Cero 1	-	-	-	-	-	-	-
Instrumento Bono Cupón Cero 2	-	-	-	-	-	-	-
Instrumento Bono Cupón Cero 3	-	-	-	-	-	-	-

1 Se refiere a cualquier Financiamiento sin fuente o garantía de pago definida, que sea asumida de manera solidaria o subsidiaria por las Entidades Federativas con sus Municipios, organismos descentralizados y empresas de participación estatal mayoritaria y fideicomisos, locales o municipales, y por los Municipios con sus respectivos organismos descentralizados y empresas de participación municipal mayoritaria.

2 Se refiere al valor del Bono Cupón Cero que respalda el pago de los créditos asociados al mismo (Activo).

Obligaciones a Corto Plazo	Monto Contratado	Plazo Pactado	Tasa de Interés	Comisiones y Costos Relacionados	Tasa Efectiva
<b>Obligaciones a Corto Plazo (Informativo)</b>					
Crédito 1	-	-	-	-	-
Crédito 2	-	-	-	-	-
Crédito xx	-	-	-	-	-

Bajo protesta de decir verdad declaramos que los Estados Financieros y sus Notas son razonablemente correctos y responsabilidad del emisor.

Denominación de las Obligaciones Diferentes de Financiamiento	Fecha del Contrato	Fecha de inicio de operación del proyecto	Fecha de vencimiento	Monto de la inversión pactado	Plazo pactado	Monto promedio mensual del pago de la contraprestación	Monto promedio mensual del pago correspondiente al pago de inversión	Monto pagado de la inversión al 31 de diciembre de 2020	Monto pagado de la inversión actualizado al 31 de diciembre de 2020	Saldo pendiente por pagar de la inversión al 31 de diciembre de 2020
<b>Asociaciones Público Privadas (APP's)</b>				-		-	-	-	-	-
APP 1				-		-	-	-	-	-
APP 2				-		-	-	-	-	-
APP 3				-		-	-	-	-	-
APP xx				-		-	-	-	-	-
<b>Otros Instrumentos</b>										
Otro Instrumento 1				-		-	-	-	-	-
Otro Instrumento 2				-		-	-	-	-	-
Otro Instrumento 3				-		-	-	-	-	-
Otro Instrumento xx				-		-	-	-	-	-
<b>Total de Obligaciones Diferentes de Financiamiento</b>				-		-	-	-	-	-

NO APLICA

Bajo protesta de decir verdad declaramos que los Estados Financieros y sus Notas son razonablemente correctos y responsabilidad del emisor.

Concepto	Hacienda Pública/ Patrimonio Contribuido	Hacienda Pública/ Patrimonio Generado de Ejercicios Anteriores	Hacienda Pública/ Patrimonio Generado del Ejercicio	Exceso o Insuficiencia en la Actualización de la Hacienda Pública / Patrimonio	TOTAL
<b>Hacienda Pública / Patrimonio Contribuido Neto de 2019</b>	<b>53,775,059</b>	-	-	-	<b>53,775,059</b>
Aportaciones	28,951,911	-	-	-	28,951,911
Donaciones de Capital	24,823,148	-	-	-	24,823,148
Actualización de la Hacienda Pública / Patrimonio	-	-	-	-	-
<b>Hacienda Pública / Patrimonio Generado Neto de 2019</b>	-	<b>(11,488,490)</b>	<b>11,120,084</b>	-	<b>(368,406)</b>
Resultados del Ejercicio (Ahorro / Desahorro)	-	-	11,120,084	-	11,120,084
Resultados de Ejercicios Anteriores	-	(11,488,490)	-	-	(11,488,490)
Revalúos	-	-	-	-	-
Reservas	-	-	-	-	-
Rectificaciones de Resultados de Ejercicios Anteriores	-	-	-	-	-
<b>Exceso o Insuficiencia en la Actualización de la Hacienda Pública / Patrimonio Neto de 2019</b>	-	-	-	-	-
Resultado por Posición Monetaria	-	-	-	-	-
Resultado por Tenencia de Activos no Monetarios	-	-	-	-	-
<b>Hacienda Pública / Patrimonio Neto Final de 2019</b>	<b>53,775,059</b>	<b>(11,488,490)</b>	<b>11,120,084</b>	-	<b>53,406,653</b>
<b>Cambios en la Hacienda Pública / Patrimonio Contribuido Neto de 2020</b>	<b>(1)</b>	-	-	-	<b>(1)</b>
Aportaciones	-	-	-	-	-
Donaciones de Capital	(1)	-	-	-	(1)
Actualización de la Hacienda Pública / Patrimonio	-	-	-	-	-
<b>Variaciones de la Hacienda Pública / Patrimonio Generado Neto de 2020</b>	-	<b>6,018,519</b>	<b>(12,344,372)</b>	-	<b>(6,325,853)</b>
Resultados del Ejercicio (Ahorro / Desahorro)	-	-	(1,224,288)	-	(1,224,288)
Resultados de Ejercicios Anteriores	-	6,018,519	(11,120,084)	-	(5,101,565)
Revalúos	-	-	-	-	-
Reservas	-	-	-	-	-
Rectificaciones de Resultados de Ejercicios Anteriores	-	-	-	-	-
<b>Cambios en el Exceso o Insuficiencia en la Actualización de la Hacienda Pública / Patrimonio Neto de 2020</b>	-	-	-	-	-
Resultado por Posición Monetaria	-	-	-	-	-
Resultado por Tenencia de Activos no Monetarios	-	-	-	-	-
<b>Hacienda Pública / Patrimonio Neto Final de 2020</b>	<b>53,775,058</b>	<b>(5,469,971)</b>	<b>(1,224,288)</b>	-	<b>47,080,799</b>

Bajo protesta de decir verdad declaramos que los Estados Financieros y sus Notas son razonablemente correctos y responsabilidad del emisor.

Concepto		2020	2019	Concepto	2020	2019
<b>Flujos de Efectivo de las Actividades de Operación</b>						
<b>Origen</b>		<b>32,769,420</b>	<b>54,439,387</b>	<b>Flujos de Efectivo de las Actividades de Inversión</b>	<b>59,659,457</b>	<b>58,697,868</b>
Impuestos		-	-	<b>Origen</b>	23,476,039	23,476,039
Cuotas y Aportaciones de Seguridad Social		-	-	Bienes Inmuebles, Infraestructura y Construcciones en Proceso	36,183,418	35,221,126
Contribuciones de Mejoras		-	-	Bienes Muebles	-	703
Derechos		-	7,800	Otros Orígenes de Inversión	-	-
Productos		9,779	411	<b>Aplicación</b>	<b>61,627,914</b>	<b>66,137,027</b>
Aprovechamientos		-	-	Bienes Inmuebles, Infraestructura y Construcciones en Proceso	23,476,039	23,476,039
Ingresos por Venta de Bienes y Prestación de Servicios		-	-	Bienes Muebles	36,183,418	35,221,126
Participaciones, Aportaciones, Convenios, Incentivos Derivados de la Colaboración Fiscal y Fondos Distintos de Aportaciones		-	54,431,169	Otras Aplicaciones de Inversión	1,968,457	7,439,862
Transferencias, Asignaciones, Subsidios y Subvenciones; y Pensiones y Jubilaciones		32,759,641	-	<b>Flujos Netos de Efectivo por Actividades de Inversión</b>	<b>(1,968,457)</b>	<b>(7,439,159)</b>
Otros Orígenes de Operación		-	7	<b>Flujo de Efectivo de las Actividades de Financiamiento</b>		
				<b>Origen</b>		
<b>Aplicación</b>		<b>33,993,708</b>	<b>43,319,303</b>	Endeudamiento Neto	-	-
Servicios Personales		29,127,573	29,108,628	Interno	-	-
Materiales y Suministros		754,574	924,418	Externo	-	-
Servicios Generales		1,677,089	10,819,667	Otros Orígenes de Financiamiento	-	-
Transf. Internas y Asignaciones al Sector Público		-	-	<b>Aplicación</b>		
Transferencias al resto del Sector Público		-	-	Servicios de la Deuda	-	-
Subsidios y Subvenciones		-	-	Interno	-	-
Ayudas Sociales		-	-	Externo	-	-
Pensiones y Jubilaciones		-	-	Otras Aplicaciones de Financiamiento	-	-
Transf. a Fideicomisos, Mandatos y Contratos Análogos		-	-	<b>Flujos Netos de Efectivo por Actividades de Financiamiento</b>		
Transferencias a la Seguridad Social		-	-	<b>Incremento/Disminución Neta en el Efectivo y Equivalentes al Efectivo</b>	<b>(3,192,745)</b>	<b>3,680,925</b>
Donativos		-	-			
Transferencias al Exterior		-	-			
Participaciones		-	-			
Aportaciones		-	-			
Convenios		-	-			
Otras Aplicaciones de Operación		2,434,472	2,466,590			
<b>Flujos Netos de Efectivo por Actividades de Operación</b>		<b>(1,224,288)</b>	<b>11,120,084</b>	<b>Efectivo y Equivalentes al Efectivo al Inicio del Ejercicio</b>	<b>3,818,714</b>	<b>137,789</b>
				<b>Efectivo y Equivalentes al Efectivo al Final del Ejercicio</b>	<b>625,969</b>	<b>3,818,714</b>

Bajo protesta de decir verdad declaramos que los Estados Financieros y sus Notas son razonablemente correctos y responsabilidad del emisor.



**Instituto de Servicios Registrales y Catastrales del Estado de Morelos**  
**Informe de Pasivos Contingentes**  
**Del 1 de Enero al 31 de Diciembre de 2020**  
**(Pesos)**

En cumplimiento a lo dispuesto por los artículos 46, fracción I, inciso d y 52 de la Ley General de Contabilidad Gubernamental, en relación al Informe Sobre Pasivos Contingentes, se aclara que este Instituto de Servicios Registrales y Catastrales del Estado de Morelos, no tiene pasivos contingentes que deriven de alguna obligación posible presente o futura, cuya existencia y/o realización sea incierta, y en consecuencia no le es aplicable el Informe sobre pasivos contingentes. Lo anterior, de conformidad con lo establecido en el capítulo VII, numeral III, inciso g) del Manual de Contabilidad Gubernamental emitido por el CONAC.



INSTITUTO DE SERVICIOS REGISTRALES Y CATASTRALES  
DEL ESTADO DE MORELOS

**INSTITUTO DE SERVICIOS REGISTRALES  
Y CATASTRALES DEL ESTADO DE MORELOS**  
**NOTAS A LOS ESTADOS FINANCIEROS**  
**DEL 01 DE ENERO AL 31 DE DICIEMBRE DE 2020.**

(Cifras expresadas en Pesos)

**a) NOTAS DE DESGLOSE**

**I. NOTAS AL ESTADO DE SITUACIÓN FINANCIERA**

**A C T I V O**

**ACTIVO CIRCULANTE**

**1. EFECTIVO Y EQUIVALENTES**

La cuenta de efectivo y equivalentes, se integra por la cuenta de efectivo y bancos; el Instituto de Servicios Registrales y Catastrales del Estado de Morelos, al 31 de Diciembre de 2020, tiene registrado en libros el siguiente saldo \$ 625,969.10 (Seiscientos Veinticinco Mil Novecientos Sesenta y Nueve Pesos 10/100 M.N.), mismo que se integra por las siguientes cuentas:

**Bancos / Tesorería:**

<b>Cuenta</b>	<b>Banco</b>	<b>Programa</b>	<b>Importe</b>
00008489	Scotiabank Inverlat S.A	Programa de Modernización Registral y Catastral	7.15
02281708	Scotiabank Inverlat S.A	Gasto Corriente	3.69
736855	Scotiabank Inverlat S.A	Fondo de Estabilización FEIEF	1,927.12
<b>TOTAL</b>			<b>\$ 1,937.96</b>

**Inversiones Temporales:**

<b>BANCO</b>	<b>CONCEPTO</b>	<b>IMPORTE</b>
Scotiabank Inverlat S.A.	Pagaré único de Inversión Cta. 1708	597,924.39
Scotiabank Inverlat S.A.	Pagaré único de Inversión Cta. 8489	26,106.75
<b>Total Inversiones Temporales:</b>		<b>624,031.14</b>

**2. DERECHOS A RECIBIR EFECTIVO O EQUIVALENTES**





INSTITUTO DE SERVICIOS REGISTRALES Y CATASTRALES  
DEL ESTADO DE MORELOS

# **INSTITUTO DE SERVICIOS REGISTRALES Y CATASTRALES DEL ESTADO DE MORELOS**

## **NOTAS A LOS ESTADOS FINANCIEROS DEL 01 DE ENERO AL 31 DE DICIEMBRE DE 2020.**

**(Cifras expresadas en Pesos)**

El rubro denominado Derechos a recibir efectivo o equivalentes, se conforma por los deudores diversos por cobrar a corto plazo; por lo que las cifras reflejadas al 31 de Diciembre de 2020, ascienden a la cantidad de \$ 2,738,478.77 ( Dos Millones Setecientos Treinta y Ocho Mil Cuatrocientos Setenta y Ocho Pesos 77/100 M.N.).

De los cuales la cantidad de \$ 2.537,729.61 (Dos Millones Quinientos Treinta y Siete Mil Setecientos Veintinueve Pesos 61/100 M.N.), corresponden al capítulo 1000, y se integran de finiquitos laborales pendientes de pago y 2da. parte de aguinaldo de 2020.

Así como la cantidad de \$ 200,750.00 (Doscientos Mil Setecientos Cincuenta Pesos 00/100 M.N.), que corresponden a ministraciones pendientes de recibir de la primera y segunda quincena del mes de noviembre de 2020, para el capítulo 2000,3000.

Es importante mencionar en relación al rubro de derechos a recibir efectivo o equivalentes, que al cierre de la cuenta Pública del año 2019, se reportó la cantidad de \$ 20,631,568.00 (Veinte Millones Seiscientos Treinta y Un Mil Quinientos Sesenta y Ocho Pesos 00/100 M.N.), misma que posteriormente a la presentación de la información financiera, con motivo de la auditoría correspondiente al 4to. Trimestre del mismo ejercicio, tuvo una observación por la cantidad de \$ 125,459.00, que se deriva de un importe de una ministración pendiente de recibir relativa al Capítulo 1000 Servicios Generales, cantidad de la que se realizó la corrección sugerida por la comisaría de nuestra Institución, quedando este rubro por la cantidad de \$ 20,757,027.00 (Veinte Millones Setecientos Cincuenta y Siete Mil Veintisiete Pesos 00/100 M.N.).

### **3. BIENES DISPONIBLES PARA SU TRANSFORMACIÓN O CONSUMO (INVENTARIOS)**

No aplica.

### **4. INVERSIONES FINANCIERAS**

La Inversión financiera del Instituto de Servicios Registrales y Catastrales del Estado de Morelos, se realiza a un día, sin embargo no hubo inversión al último día del mes de octubre.

### **5. BIENES MUEBLES, INMUEBLES E INTANGIBLES**

En relación al rubro de Activo no circulante, agrupa los conceptos de bienes Inmuebles, infraestructura, Construcciones en proceso, así como bienes muebles, activos intangibles y sus depreciaciones o amortizaciones según corresponda.



INSTITUTO DE SERVICIOS REGISTRALES Y CATASTRALES  
DEL ESTADO DE MORELOS

## **INSTITUTO DE SERVICIOS REGISTRALES Y CATASTRALES DEL ESTADO DE MORELOS**

### **NOTAS A LOS ESTADOS FINANCIEROS DEL 01 DE ENERO AL 31 DE DICIEMBRE DE 2020.**

**(Cifras expresadas en Pesos)**

Motivo por el cual en los registros contables respecto al rubro de Activo no circulante, presenta un saldo en libros al 31 de Diciembre de 2020, por la cantidad de \$ 46,415,392.08 (Cuarenta y Seis Millones Cuatrocientos Quince Mil Trecientos Noventa y Dos Pesos 08/100 M.N.).

Cabe señalar que en el mes de octubre de 2019, se empezó a realizar un proceso de depuración de cuentas, por lo que se han aplicado las depreciaciones correspondientes a los ejercicios, 2016, 2017 y 2018, y al mes de noviembre de los ejercicios 2013, 2014, y 2015, depreciaciones que se ven reflejadas en los rubros correspondientes a las depreciaciones y amortizaciones.

Se viene realizando la depreciación mensual respecto al ejercicio 2019 y 2020.

En relación a los bienes inmuebles, el edificio antiguo, se encuentra deteriorado por el sismo ocurrido en el mes de Septiembre de 2017, por lo que el patrimonio respecto al bien inmueble es menor al presentado en los estados financieros.

El rubro de bienes muebles, Inmueble e Intangibles se integra por los siguientes conceptos:

DESCRIPCIÓN	AL 31 DE DICIEMBRE DE 2020
Bienes inmuebles	23,476,038.70
Mobiliario y Equipo de Administración	31,824,650.67
Mobiliario y Equipo Educativo y recreativo	498,319.18
Equipo de Transporte	343,778.33
Maquinaria, otros equipos y herramientas	3,516,669.95
Activos Intangibles	8,615,275.82
<b>TOTAL BIENES MUEBLES, INMUEBLES E INTANGIBLES</b>	<b>68,274,732.65</b>

Cabe señalar que no se ha concluido al 31 de Diciembre de 2020, el proceso de depuración de activos, es decir su depreciación al 100% pues la aplicación ha sido a los ejercicios 2013, 2014, 2015, 2016, 2017, 2018 y 2019,2020, es importante mencionar que la aplicación de las depreciaciones y amortizaciones; no habían sido aplicadas desde el año 2009.

Esto ha llevado a la tarea de localizar las facturas originales de los bienes muebles, con la finalidad de integrar la documental que respalde la adquisición en mención y las aplicaciones respecto a la depreciación que le corresponde; derivado de lo anterior y observando que el deterioro de los bienes puede variar aún siendo del mismo tipo, se determinó realizar la depreciación de conformidad con los Parámetros de Estimación de Vida útil; emitidos por el Consejo Nacional de Armonización Contable el pasado 31 de julio del año 2012, en cuanto a los años de estimación de vida útil, así como en sus porcentajes de depreciación.



INSTITUTO DE SERVICIOS REGISTRALES Y CATASTRALES  
DEL ESTADO DE MORELOS

**INSTITUTO DE SERVICIOS REGISTRALES  
Y CATASTRALES DEL ESTADO DE MORELOS**  
**NOTAS A LOS ESTADOS FINANCIEROS**  
**DEL 01 DE ENERO AL 31 DE DICIEMBRE DE 2020.**  
(Cifras expresadas en Pesos)

En relación a las depreciaciones realizadas acumuladas al mes de Diciembre de 2020, de los ejercicios mencionados con anterioridad, se han afectado los siguientes saldos:

No. Cuenta	Descripción de la Cuenta	Valor de Bienes Muebles e Intangibles	Depreciación aplicada al 31 de Diciembre de 2020.
<b>1.2.4</b>	<b>Bienes Muebles</b>		
<b>1.2.4.1</b>	<b>Mobiliario y Equipo de Administración</b>	31,824,650.67	
1.2.6.3.01.01.01	Depreciación Muebles de Oficina y Estantería		-517,223.29
1.2.6.3.01.01.03	Depreciación Equipo de Cómputo y Tecnologías de la Información		-12,234,009.00
1.2.6.3.02.01.03	Depreciación Equipo de Cómputo y Tecnologías de la Información		-1343,968.65
1.2.6.3.01.01.09	Depreciación otros mobiliarios y equipos de administración		-3,903,098.80
<b>1.2.4.2</b>	<b>Mobiliario y Equipo Educativo y Recreativo</b>	498,319.18	
1.2.6.3.01.02.01	Depreciación Equipos y Aparatos Audiovisuales		-54,815.52
1.2.6.3.02.02	Depreciación equipo educativo y recreativo		-18,668.88
1.2.6.3.01.02.03	Depreciación Cámaras fotográficas y de video		-209,544.60
<b>1.2.4.4</b>	<b>Equipo de Transporte</b>	343,778.33	
1.2.6.3.01.04	Depreciación Automóviles y Equipo Terrestre		-135,743.54
<b>1.2.4.6</b>	<b>Maquinaria, Otros Equipos y Herramientas</b>	3,516,669.95	
1.2.6.3.01.06.04	Depreciación de sistema aire acondicionado, calefacción y de refrigeración industrial		-73,227.98
1.2.6.3.01.06.05	Depreciación equipo de comunicación y telecomunicación		-22,678.00
1.2.6.3.01.06.06	Depreciación de Equipos de Generación, eléctrica, aparatos y accesorios eléctricos		-509,870.74
1.2.6.3.02.06.06	Depreciación de Equipos de Generación, eléctrica, aparatos y accesorios eléctricos		-439,463.34
<b>1.2.5</b>	<b>Activos Intangibles</b>	8,574,675.62	
1.2.6.5.1	Amortización Acumulada de Activos Intangibles		-2,396,861.10
	<b>TOTAL BIENES MUEBLES E INTANGIBLES</b>	<b>44,758,093.75</b>	<b>-21,859,340.37</b>



INSTITUTO DE SERVICIOS REGISTRALES Y CATASTRALES  
DEL ESTADO DE MORELOS

**INSTITUTO DE SERVICIOS REGISTRALES  
Y CATASTRALES DEL ESTADO DE MORELOS**  
**NOTAS A LOS ESTADOS FINANCIEROS**  
**DEL 01 DE ENERO AL 31 DE DICIEMBRE DE 2020.**  
(Cifras expresadas en Pesos)

## 6. ESTIMACIONES Y DETERIOROS

En relación al rubro de estimaciones y deterioros, se informa que el Instituto de Servicios Registrales y Catastrales del Estado de Morelos, no efectúa estimación de cuentas incobrables, estimación de inventarios, deterioro de activos biológicos y cualquier otra que aplique.

## 7. OTROS ACTIVOS

El Instituto de Servicios Registrales y Catastrales del Estado de Morelos, no tiene registros en este rubro.

## PASIVO

En relación a las deudas y obligaciones del Instituto de Servicios Registrales y Catastrales del Estado de Morelos, al 31 de Diciembre de 2020, presenta un saldo por la cantidad de \$ 2,699,040.92 (Dos Millones Seiscientos Noventa y Nueve Mil Cuarenta Pesos 92/100 M.N.) Integrándose por los siguientes rubros:

DESCRIPCIÓN	MONTO
Servicios Personales por pagar a Corto Plazo (Bono, compensación, gratificación, Aguinaldo y Finiquitos laborales).	2,537,729.61
Proveedores por pagar a Corto Plazo	45,581.77
Retenciones y Contribuciones por Pagar a Corto Plazo	89,595.37
Rendimientos generados por Pagares de Inversión por reintegrar	26,134.17
<b>TOTAL PASIVO</b>	<b>\$2,699,040.92</b>

En relación a los servicios personales por pagar a corto plazo, se encuentra provisionados finiquitos laborales de personal que no labora en este instituto por la cantidad de \$ 450,081.20, 2da. parte de aguinaldo y cuotas IMSS sexto bimestre 2020 por \$ 2,087,648.41 (Dos Millones Ochenta y Siete Mil Seiscientos Cuarenta y Ocho Pesos 41/100 M.N.).



INSTITUTO DE SERVICIOS REGISTRALES Y CATASTRALES  
DEL ESTADO DE MORELOS

## **INSTITUTO DE SERVICIOS REGISTRALES Y CATASTRALES DEL ESTADO DE MORELOS**

### **NOTAS A LOS ESTADOS FINANCIEROS DEL 01 DE ENERO AL 31 DE DICIEMBRE DE 2020.**

(Cifras expresadas en Pesos)

Respecto a los proveedores pendientes de pago al 31 de Diciembre de 2020, el total de compromisos registrados ascienden a la cantidad de \$ 45,582.00 (Cuarenta y Cinco Mil Quinientos Ochenta y Dos Pesos 00/100 M.N.), mismos que se relacionan a continuación:

<b>DESCRIPCIÓN</b>	<b>MONTO</b>
CFE Suministrador de servicios básicos	26,866.00
Radiomóvil dipsa	699.00
Jonathan Amed Hernández López	214.00
Edenred México, S.A. de C.V.	17,803.00
<b>TOTAL PROVEEDORES</b>	<b>\$ 45,582.00</b>

#### **RETENCIONES Y CONTRIBUCIONES POR PAGAR A CORTO PLAZO.**

El rubro denominado retenciones y contribuciones por pagar a corto plazo, se deriva de la provisión del impuesto sobre nomina, al mes de Diciembre de 2020, se integra por un adeudo correspondiente a la cantidad de \$ 89,595.37 (Ochenta y Nueve Mil Quinientos Noventa y Cinco Pesos 37/100 M.N.).

## **II. NOTAS AL ESTADO DE ACTIVIDADES**

### **INGRESOS Y OTROS BENEFICIOS**

Los ingresos y otros beneficios registrados en contabilidad al 31 de Diciembre de 2020, ascienden a la cantidad de \$ 32,769,420.42 (Treinta y Dos Millones Setecientos Sesenta y Nueve Mil Cuatrocientos Veinte Pesos 42/100 M.N.).

Los recursos registrados en ingresos y otros beneficios, se integran de las ministraciones recibidas por parte del Gobierno del Estado de Morelos, para el funcionamiento de las oficinas y operatividad que realiza el Instituto de Servicios Registrales y Catastrales del Estado de Morelos, los rendimientos ganados o productos financieros.

En el Ejercicio 2020, hemos recaudado la cantidad de \$ 9,779.10 (Nueve Mil Setecientos Setenta y Nueve Pesos 10/100 M.N.), por concepto de productos financieros.



INSTITUTO DE SERVICIOS REGISTRALES Y CATASTRALES  
DEL ESTADO DE MORELOS

## **INSTITUTO DE SERVICIOS REGISTRALES Y CATASTRALES DEL ESTADO DE MORELOS**

### **NOTAS A LOS ESTADOS FINANCIEROS DEL 01 DE ENERO AL 31 DE DICIEMBRE DE 2020.**

(Cifras expresadas en Pesos)

<b>DESCRIPCIÓN DEL CONCEPTO</b>	<b>IMPORTE</b>
Productos de Tipo corriente	9,779.10
Participaciones, aportaciones, transferencias, asignaciones, subsidios y otras ayudas	32,759,641.22
<b>TOTAL OTROS INGRESOS Y BENEFICIOS</b>	<b>\$ 32,769,420.425</b>

Recursos registrados en el devengado, encontrándose pendientes de recibir las ministraciones del mes de Noviembre, la cantidad de \$ 200,750.00, (Trescientos Cinco Mil Seiscientos Veinticinco Pesos 00/100 M.N.) y 2,437,362.59 (Dos Millones Cuatrocientos Treinta y Siete Mil Trescientos Sesenta y Dos pesos 59/100 M.N.), en pago de cuotas IMSS 6to. Bimestre y 2da. parte de aguinaldo 2020, misma que será pagada el 15 de enero del presente año.

### **PARTICIPACIONES, APORTACIONES, CONVENIOS, INCENTIVOS DERIVADOS DE LA COLABORACIÓN FISCAL, FONDOS DISTINTOS DE APORTACIONES, TRANSFERENCIAS, ASIGNACIONES, SUBSIDIOS Y SUBVENCIONES, Y PENSIONES Y JUBILACIONES.**

En este rubro se registran las ministraciones proporcionadas por el Gobierno del Estado de Morelos, los convenios para la realización de programas y/o proyectos relacionados.

Las participaciones registradas en libros como devengadas al mes de Diciembre a cargo del gobierno del Estado ascienden a la cantidad de \$ 32,759,641.22 (Treinta y Dos Millones Setecientos Cincuenta y Nueve Mil Seiscientos Cuarenta y Un Pesos 22/100 M.N.).

### **GASTOS Y OTRAS PÉRDIDAS**

En relación a los gastos y otras perdidas realizados al mes de Diciembre de 2020, mismos que incluyen los registros considerados como provisionados o devengados, ascienden a la cantidad de \$ 33,993,708.58, (Treinta y Tres Millones Novecientos Noventa y Tres Mil Setecientos Ocho Pesos 58/100 M.N.), mismos que se desglosan en los siguientes rubros:



INSTITUTO DE SERVICIOS REGISTRALES Y CATASTRALES  
DEL ESTADO DE MORELOS

## **INSTITUTO DE SERVICIOS REGISTRALES Y CATASTRALES DEL ESTADO DE MORELOS**

### **NOTAS A LOS ESTADOS FINANCIEROS DEL 01 DE ENERO AL 31 DE DICIEMBRE DE 2020.**

(Cifras expresadas en Pesos)

<b>DESCRIPCIÓN</b>	<b>MONTO</b>
Servicios Personales	29,127,573.22
Materiales y Suministros	754,574.23
Servicios Generales	1,677,089.28
Estimaciones, Depreciaciones, Deterioros, obsolescencia y Amortizaciones	2,434,471.85
<b>TOTAL GASTOS Y OTRAS PERDIDAS</b>	<b>\$ 33,993,708.58</b>

Cabe señalar que la Dirección General de Recursos Humanos a la fecha no ha enviado las nominas del mes de Octubre, Noviembre y Diciembre de 2020, por lo que se consideran los importes aproximados relativo al pago de los compromisos en mención así como de los aguinaldos del presente ejercicio.

### **III) NOTAS AL ESTADO DE VARIACIÓN EN LA HACIENDA PÚBLICA**

El estado de Variación en la Hacienda pública, se integra por el patrimonio contribuido y el patrimonio generado, el patrimonio contribuido asciende a la cantidad de **\$ 53,775,058.46** (Cincuenta y Tres Millones Setecientos Setenta y Cinco Mil Cincuenta y Ocho Pesos 46/100 M.N.); la hacienda pública y patrimonio neto Final se integra por la cantidad de \$ 47,080,799.00 (Cuarenta y Siete Millones Ochenta Mil Setecientos Noventa y Nueve Pesos 00/100 M.N.)

Cabe hacer mención que hubo afectación en el apartado de la hacienda pública por aquellas cantidades que no se afectaron por depreciación y amortización de los ejercicios correspondientes al 2013, 2014, 2015, 2016, 2017, 2018 y 2019., razón por la cual no existe patrimonio generado en el presente ejercicios y anteriores.

Es importante comentar que la cuenta pública anual del ejercicio 2019, presentada con anterioridad tuvo modificaciones posteriores, por la cantidad de \$ 125,419.00 (Ciento Veinticinco Mil Cuatrocientos Diecinueve Pesos 00/100 M.N.), mismo que corresponde a provisión de recursos pendientes de recibir correspondientes al Capítulo 1000, relativo a los servicios personales, que por ende afecta el resultado del ejercicio, por lo que la hacienda pública patrimonio se presentó por la cantidad de \$ 493,865.00 (Cuatrocientos Noventa y Tres Mil Ochocientos Sesenta y Cinco Pesos 00/100 M.N.) , siendo modificada a la cantidad de \$ 368,406.00 (Trescientos Sesenta y Ocho Mil Cuatrocientos Seis Pesos 00/100 M.N.).

### **IV) NOTAS AL ESTADO DE FLUJOS DE EFECTIVO.**



INSTITUTO DE SERVICIOS REGISTRALES Y CATASTRALES  
DEL ESTADO DE MORELOS

## INSTITUTO DE SERVICIOS REGISTRALES Y CATASTRALES DEL ESTADO DE MORELOS

### NOTAS A LOS ESTADOS FINANCIEROS DEL 01 DE ENERO AL 31 DE DICIEMBRE DE 2020.

(Cifras expresadas en Pesos)

#### EFFECTIVO Y EQUIVALENTES:

En cuanto al flujo de efectivo y equivalentes al final del ejercicio, de acuerdo al estado de flujo de efectivo presenta un saldo al 31 de Diciembre de 2020, por \$ 625,969.10 pesos.

DESCRIPCIÓN	2020	2019
Efectivo en Bancos –Tesorería	625,969.10	3,818,714.07
Efectivo en Bancos- Dependencias	0.00	0.00
Inversiones temporales (hasta 3 meses)	0.00	0.00
Fondos con afectación específica	0.00	0.00
Depósitos de fondos de terceros y otros	0.00	0.00
<b>Total de Efectivo y Equivalentes</b>	<b>625,969.10</b>	<b>3,818,714.07</b>

#### V) CONCILIACIÓN ENTRE LOS INGRESOS PRESUPUESTARIOS Y CONTABLES, ASÍ COMO ENTRE LOS EGRESOS PRESUPUESTARIOS Y LOS GASTOS CONTABLES

Las diferencias determinadas entre los ingresos presupuestarios, egresos presupuestarios e ingresos y gastos contables se presentan en los siguientes cuadros:

INSTITUTO DE SERVICIOS REGISTRALES Y CATASTRALES DEL ESTADO DE MORELOS Conciliación entre los Ingresos Presupuestarios y Contables Correspondiente del 1 de Enero al 31 de Diciembre de 2020 (Cifras en pesos)		
<b>1. Ingresos Presupuestarios</b>		<b>32,769,420.32</b>
<b>2. Más ingresos contables no presupuestarios</b>		<b>0.00</b>
	Incremento por variación de inventarios	0.00
	Disminución del exceso de estimaciones por pérdida o deterioro u obsolescencia	0.00
	Disminución del exceso de provisiones	0.00
	Otros ingresos y beneficios varios	0.00
	Otros ingresos contables no presupuestarios	
<b>3. Menos ingresos presupuestarios no contables</b>		<b>0</b>
	Productos de capital	0
	Aprovisionamientos capital	0
	Ingresos derivados de financiamientos	0
	Otros ingresos presupuestarios no contables	0
<b>4. Ingresos Contables (4 = 1 + 2 - 3)</b>		<b>32,769,420.32</b>





INSTITUTO DE SERVICIOS REGISTRALES Y CATASTRALES  
DEL ESTADO DE MORELOS

## INSTITUTO DE SERVICIOS REGISTRALES Y CATASTRALES DEL ESTADO DE MORELOS

### NOTAS A LOS ESTADOS FINANCIEROS DEL 01 DE ENERO AL 31 DE DICIEMBRE DE 2020.

(Cifras expresadas en Pesos)

<b>INSTITUTO DE SERVICIOS REGISTRALES Y CATASTRALES DEL ESTADO DE MORELOS</b> <b>Conciliación entre los Egresos Presupuestarios y los Gastos Contables</b> <b>Correspondiente del 1 de Enero al 31 de Diciembre de 2020</b> <b>(Cifras en pesos)</b>		
<b>1. Total de egresos (presupuestarios)</b>		<b>32,130,991.00</b>
<b>2. Menos egresos presupuestarios no contables</b>		<b>571,754.00</b>
Mobiliario y equipo de administración	21,743.00	
Mobiliario y equipo educacional y recreativo	0.00	
Equipo e instrumental médico y de laboratorio	0.00	
Vehículos y equipo de transporte	0.00	
Equipo de defensa y seguridad	0.00	
Maquinaria, otros equipos y herramientas	0.00	
Activos biológicos	0.00	
Bienes inmuebles	0.00	
Activos intangibles	550,011.00	
Obra pública en bienes propios	0.00	
Acciones y participaciones de capital	0.00	
Compra de títulos y valores	0.00	
Inversiones en fideicomisos, mandatos y otros análogos	0.00	
Provisiones para contingencias y otras erogaciones especiales	0.00	
Amortización de la deuda pública	0.00	
Adeudos de ejercicios fiscales anteriores (ADEFAS)	0.00	
Otros Egresos Presupuestales No Contables	0.00	
<b>3. Más Gasto Contables No Presupuestales</b>		<b>2,434,472.00</b>
Estimaciones, depreciaciones, deterioros, obsolescencia y amortizaciones	2,434,472.00	
Provisiones	0	
Disminución de inventarios	0	
Aumento por insuficiencia de estimaciones por pérdida o deterioro u obsolescencia	0	
Aumento por insuficiencia de provisiones	0	
Otros Gastos	0	
Otros Gastos Contables No Presupuestales	0	
<b>4. Total de Gasto Contable (4 = 1 - 2 + 3)</b>	<b>33,993,709.00</b>	



INSTITUTO DE SERVICIOS REGISTRALES Y CATASTRALES  
DEL ESTADO DE MORELOS

# **INSTITUTO DE SERVICIOS REGISTRALES Y CATASTRALES DEL ESTADO DE MORELOS**

## **NOTAS A LOS ESTADOS FINANCIEROS DEL 01 DE ENERO AL 31 DE DICIEMBRE DE 2020.**

**(Cifras expresadas en Pesos)**

### **b) NOTAS DE MEMORIA (CUENTAS DE ORDEN)**

En relación a las cuentas de orden que utiliza el Instituto de Servicios Registrales y Catastrales del Estado de Morelos, solo se realiza afectación de las cuentas de orden presupuestarias sobre el avance presupuestal tanto de ingresos como de egresos.

### **c) NOTAS DE GESTIÓN ADMINISTRATIVA**

#### **Introducción**

El objeto del presente documento es la revelación del contexto y de los aspectos económicos-financieros más relevantes que influyeron en las decisiones del período, y que deberán ser considerados en la elaboración de los Estados Financieros para la mayor comprensión de los mismos y de sus particularidades.

El Instituto de Servicios Registrales y Catastrales del Estado de Morelos, es un Organismo público descentralizado del Gobierno del Estado de Morelos, con personalidad jurídica y patrimonio propios, sectorizado a la Secretaría de Gobierno, de conformidad con el artículo 2 de la Ley del Registro Público de la Propiedad y del Comercio del Estado de Morelos, publicada en el Periódico Oficial "Tierra y Libertad", número 4572, de fecha 28 de diciembre de 2007 y presta el servicio de dar publicidad a los actos jurídicos que conforme a la Ley, deban surtir efectos contra terceros a través del Registro Público de la Propiedad y del Comercio y por la otra, mantiene y actualiza el Sistema de Información Catastral del Estado de Morelos.

El Instituto se conforma con una Dirección General, una Coordinación de Catastro, siete Direcciones de Área que son: la Dirección Administrativa; la Dirección de Modernización; la Dirección de Sistemas y Tecnología; la Dirección Jurídica; la Dirección de Registro, está integrada con registradores; la Dirección de Certificaciones integrada con certificadores; así como cuatro Subdirecciones que son: la Subdirección Financiera; la Subdirección del Archivo General de Notarías; la Subdirección de Consulta y Acervo Documental; y la Subdirección de Control y Gestión; y tres jefaturas de Departamento.

El Instituto de Servicios Registrales y Catastrales del Estado de Morelos, es un Organismo Público Descentralizado con personalidad jurídica y patrimonio propio, sectorizado a la Secretaría de Gobierno, como institución mediante la cual el Estado presta el servicio de dar publicidad a los actos jurídicos que conforme a la ley deban surtir efectos contra terceros.

El Instituto de Servicios Registrales y Catastrales del Estado de Morelos, es el encargado de brindar servicios registrales de calidad; Elaborar y ejecutar un Programa de Modernización Integral en todos los componentes que establece el Modelo de Modernización Nacional; Brindar servicios descentralizados en diversas regiones del Estado de Morelos; y Ajustar su desarrollo y operación al Plan Estatal de Desarrollo vigente en el Estado, a los Programas Sectoriales, a los Programas Operativos Anuales y al Presupuesto aprobado para gasto y financiamiento.



INSTITUTO DE SERVICIOS REGISTRALES Y CATASTRALES  
DEL ESTADO DE MORELOS

# **INSTITUTO DE SERVICIOS REGISTRALES Y CATASTRALES DEL ESTADO DE MORELOS**

## **NOTAS A LOS ESTADOS FINANCIEROS DEL 01 DE ENERO AL 31 DE DICIEMBRE DE 2020.**

**(Cifras expresadas en Pesos)**

Actualmente, el Instituto de Servicios Registrales y Catastrales del Estado de Morelos, se encuentra inmerso en el Programa de Modernización el cual se encuentra integrado por diversos componentes siendo uno de ellos el de Gestión de la Calidad, mismo que nos permite desarrollar un proceso permanente de mejora continua con los cuatro procesos clave con los que contamos y que son: Registro; Certificaciones; Consulta y Archivo, con la finalidad de garantizar la estandarización, transparencia y eficiencia en los servicios que prestamos.

### **MISIÓN**

"Brindar el servicio de publicidad a los actos jurídicos que conforme a la Ley deban surtir efectos contra terceros, a través del Registro Público de la Propiedad y del Comercio; así como otorgar servicios de archivo de notarías y mantener actualizado el sistema de Información Catastral del Estado de Morelos".

### **VISIÓN**

"Ser una institución competitiva y de vanguardia que garantice la inscripción de la propiedad privada inmobiliaria y de comercio, a través de servicios enfocados al usuario, bajo un sistema de gestión de la calidad, con tecnologías modernas y personal competente, que coadyuve al desarrollo económico, al fortalecimiento catastral, así como al bienestar de los morelenses."

### **OBJETIVOS DE CALIDAD**

---

1. Mantener nuestro Sistema de Gestión de la Calidad
2. Modificar el sistema de medición de la satisfacción del cliente
3. Mantener los tiempos de respuesta:
  - a).- Certificados por internet el mismo día.
  - b).- Certificados informativos 1 día y con aviso preventivo por ventanilla 3 días.
  - c).- Segundo aviso preventivo por internet y ventanilla el mismo día.
  - d).- Inscripción de escritura por internet y ventanilla el mismo día.
  - e).- Inscripciones de la Dirección Jurídica 2 días.
  - f).- Expedición de segundos testimonios 3 días.
4. Incrementar el porcentaje de certificados por internet de notarías del Estado
5. Realizar consulta de predios desde visor de vinculación.
6. Brindar Capacitación a todo el personal orientada al desarrollo del capital humano, jurídico y tecnológico
7. Mantener las instalaciones dignas.



INSTITUTO DE SERVICIOS REGISTRALES Y CATASTRALES  
DEL ESTADO DE MORELOS

# **INSTITUTO DE SERVICIOS REGISTRALES Y CATASTRALES DEL ESTADO DE MORELOS**

## **NOTAS A LOS ESTADOS FINANCIEROS DEL 01 DE ENERO AL 31 DE DICIEMBRE DE 2020.**

(Cifras expresadas en Pesos)

### **POLÍTICA DE CALIDAD**

---

*“Proporcionar a nuestros usuarios servicios de manera oportuna, precisa y amable, con apego a la legalidad; buscando la mejora continua de nuestros procesos a través de sistemas tecnológicos de vanguardia.”*

### **Panorama Económico y Financiero**

A la fecha el Instituto de Servicios Registrales y Catastrales del Estado de Morelos, continua transitando un proceso de modernización permanente basado en el Modelo definido por la Secretaría de Desarrollo Territorial y Urbano (SEDATU) a través del Sistema Integral para la Gestión Registral y Catastral (SIGIRC). Lo anterior, es así reflejado en las mediciones que se realizan de manera anual y que nos ubica dentro de los primeros lugares en materia Registral.

Cabe hacer mención que el panorama Económico Financiero del Instituto de Servicios Registrales y Catastrales del Estado de Morelos, es en cierto grado alarmante, toda vez de que nuestra economía depende de las ministraciones que nos pueda proporcionar el Gobierno del Estado o bien de las participaciones que pueda otorgarnos la Federación para el desarrollo de programas de modernización registral y catastral, en virtud de que los ingresos recaudados en nuestras instalaciones por la prestación de servicios naturaleza de este instituto, no ingresan en nuestras cuentas bancarias, solamente nos otorgan lo necesario para el funcionamiento operativo.

Es importante señalar que los recursos que recibimos para nuestra operación son a través de ministraciones y estos únicamente son proporcionados para el ejercicio de nuestros gastos operativos, por lo que el presupuesto de egresos otorgado es insuficiente para realizar el mantenimiento de nuestros edificios, pues una parte de las instalaciones sufrió severas afectaciones en el sismo ocurrido en el mes de septiembre del año de 2017, aunado a que las instalaciones se deterioran por el transcurso del tiempo.

Es imprescindible la ampliación de las instalaciones pues el archivo aumenta a través del tiempo, en el mismo nivel que aumenta el crecimiento de la población y propiedad en el Estado de Morelos, considerando que dentro de poco tiempo nuestras instalaciones serán insuficientes para el archivo documental del estado en cuestión de la propiedad.

Cabe hacer mención que dependemos de los programas o recursos que otorguen la Federación o el Estado para poder dar seguimiento a nuestros objetivos de modernización registral y actualización catastral, así como aquellos gastos de inversión necesarios para la mejora de nuestras instalaciones, lo que nos limita a dar el mantenimiento acorde a las necesidades, así como para la adquisición de equipamiento necesario para dar respuesta inmediata en nuestros trámites.

### **Autorización e Historia**



INSTITUTO DE SERVICIOS REGISTRALES Y CATASTRALES  
DEL ESTADO DE MORELOS

# **INSTITUTO DE SERVICIOS REGISTRALES Y CATASTRALES DEL ESTADO DE MORELOS**

## **NOTAS A LOS ESTADOS FINANCIEROS DEL 01 DE ENERO AL 31 DE DICIEMBRE DE 2020.**

**(Cifras expresadas en Pesos)**

El día 24 de Octubre de 2012 en el Periódico Oficial "Libertad" número 5037 se publica el Decreto por el cual se reformaron las Leyes del Registro Público de la Propiedad y del Comercio del Estado y la Ley de Catastro Municipal del Estado de Morelos, a fin de fusionar ambas actividades inmobiliarias en un solo Instituto, denominado "Instituto de Servicios Registrales y Catastrales del Estado de Morelos" y el 3 de Junio de 2013 en el Periódico Oficial "Tierra y Libertad" número 5081, se publica el Estatuto Orgánico del Instituto de Servicios Registrales y Catastrales del Estado de Morelos, con el cual se determina la estructura organizacional, atribuciones y funcionamiento de las Unidades Administrativas que la integran además de ser un referente normativo para la ciudadanía sobre la transparencia y funcionamiento de este Instituto de Servicios Registrales y Catastrales del Estado de Morelos; y el 21 de agosto de 2013 en el Periódico Oficial "Tierra y Libertad" número 5112, se publica el decreto por el que se reforma el Estatuto Orgánico del Instituto de Servicios Registrales y Catastrales del Estado de Morelos para la instauración de la Coordinación de Catastro.

El instituto de servicios registrales y catastrales del estado de Morelos se rige por un órgano de gobierno y administración que son la junta de gobierno y el Director General.

La junta de Gobierno es la responsable de dirigir y controlar las acciones para alcanzar los objetivos, conducir las estrategias básicas y vigilar el establecimiento de las medidas correctivas que fueren necesarias.

Los cargos de los integrantes de la Junta de Gobierno son honoríficos e incompatibles con el de Director General. Por acuerdo de los integrantes de la Junta de Gobierno, podrán acudir los invitados que la misma estime convenientes para la atención de los asuntos materia de su competencia, la Junta de Gobierno sesionará de manera ordinaria por lo menos seis veces en el año, procurando que sea cada dos meses y de manera extraordinaria cuando la urgencia de los asuntos así lo requiera.

## **Organización y objeto social**

### **a). Objeto social**

Prestar el servicio de dar publicidad a los actos jurídicos que conforme a la Ley, deban surtir efectos contra terceros; así como brindar servicios registrales y catastrales de calidad.

Elaborar y ejecutar un Programa de Modernización Integral en todos los componentes que establece el Modelo de Modernización Nacional; brindar servicios descentralizados en diversas regiones del Estado de Morelos y ajustar su desarrollo y operación al Plan Estatal de Desarrollo vigente en el Estado, a los Programas Sectoriales, a los Programas Operativos Anuales y al presupuesto aprobado para gasto y financiamiento; así como organizar, planear, coordinar, mantener y actualizar el Sistema de Información Catastral del Estado de Morelos y; mantener y actualizar el portal visualizador de los bienes inmuebles con la información respectiva del Instituto de Servicios Registrales y Catastrales del Estado de Morelos, así como de otras instancias relativas a la propiedad mobiliaria.



INSTITUTO DE SERVICIOS REGISTRALES Y CATASTRALES  
DEL ESTADO DE MORELOS

# **INSTITUTO DE SERVICIOS REGISTRALES Y CATASTRALES DEL ESTADO DE MORELOS**

## **NOTAS A LOS ESTADOS FINANCIEROS DEL 01 DE ENERO AL 31 DE DICIEMBRE DE 2020.**

(Cifras expresadas en Pesos)

### **b). Principal actividad**

Brindar el servicio de dar publicidad a los actos jurídicos que conforme a la Ley deban surtir efectos contra terceros, a través del Registro Público de la Propiedad y del Comercio; así como otorgar servicios en el Archivo General de Notarías y mantener actualizado el Sistema de Información Catastral del estado de Morelos.

### **c). Ejercicio Fiscal**

El Instituto de Servicios Registrales y Catastrales del Estado de Morelos, considera un ejercicio fiscal lo establecido en el ART. 11 del Código Fiscal de la Federación; mismo que señala del 01 de enero al 31 de diciembre de cada año.

### **d). Régimen Jurídico**

El régimen jurídico se integra por aquellos lineamientos aplicables a la Administración pública del Estado y los relativos al propio Instituto, como son:

- 01 Acuerdo por el que se emite el formato de conciliación entre los ingresos presupuestarios y contables, así como entre los egresos presupuestarios y los gastos contables
- 02 Acuerdo por el que se establece la Unidad de Información Pública y se integra el Consejo de Información Clasificada del Instituto de Servicios Registrales y Catastrales del Estado de Morelos
- 03 Catálogo de trámites y servicios del Instituto de servicios Registrales y Catastrales del Estado de Morelos.
- 04 Clasificación Administrativa
- 05 Clasificación Funcional del Gasto
- 06 Clasificador por Rubros de Ingresos
- 07 Clasificador por Tipo de Gasto
- 08 Código Civil para el Estado Libre y Soberano de Morelos
- 09 Código de Comercio
- 10 Código de ética del Instituto del Registro Público de la Propiedad y del Comercio del Estado de Morelos
- 11 Código Familiar para el Estado Libre y Soberano de Morelos
- 12 Código Fiscal para el Estado de Morelos
- 13 Código Procesal Civil para el Estado Libre y Soberano de Morelos
- 14 Código Procesal Familiar para el Estado Libre y Soberano de Morelos
- 15 Condiciones Generales de Trabajo del Organismo Descentralizado denominado Instituto del Registro Público de la Propiedad y del Comercio
- 16 Constitución Política de los Estados Unidos Mexicanos
- 17 Constitución política del Estado Libre y Soberano de Morelos
- 18 Decreto número 1395.- Por el que se autoriza al titular del Poder Ejecutivo del Estado a transmitir mediante donación a favor del Organismo Público Descentralizado denominado Instituto del Registro Público de la Propiedad y del Comercio del Estado de Morelos, el bien inmueble ubicado en Avenida Morelos esquina con calle Zapote número dos, Colonia Centro, en el Municipio de Cuernavaca, Morelos.



INSTITUTO DE SERVICIOS REGISTRALES Y CATASTRALES  
DEL ESTADO DE MORELOS

# **INSTITUTO DE SERVICIOS REGISTRALES Y CATASTRALES DEL ESTADO DE MORELOS**

## **NOTAS A LOS ESTADOS FINANCIEROS DEL 01 DE ENERO AL 31 DE DICIEMBRE DE 2020.**

**(Cifras expresadas en Pesos)**

- Decreto número ciento veintidos.- por el que se aprueba el presupuesto de egresos del gobierno del Estado de Morelos para el ejercicio fiscal comprendido del 1 de enero al 31 de diciembre del año 2016
- 19 Estatuto Orgánico del Instituto de Servicios Registrales y Catastrales del Estado de Morelos
- 20 Ley de Adquisiciones, Arrendamientos y Servicios del Sector Público Federal
- 21 Ley de Catastro Municipal para el Estado de Morelos
- 22 Ley de Coordinación Hacendaria
- 23 Ley de Desarrollo Económico Sustentable del Estado Libre y Soberano de Morelos
- 24 Ley de Entrega Recepción de la Administración Pública del Estado y Municipios de Morelos
- 25 Ley de Expropiación por Causas de Utilidad Pública
- 26 Ley de Ingresos del Gobierno del Estado de Morelos
- 27 Ley de los Organismo Auxiliares de la Administración Pública del Estado de Morelos
- 28 Ley de Mejora Regulatoria para el Estado de Morelos
- 29 Ley de Ordenamiento Territorial y Desarrollo Urbano Sustentable del Estado de Morelos.
- 30 Ley de Transparencia y Acceso a la Información Pública del Estado de Morelos
- 31 Ley del Notariado del Estado de Morelos
- 32 Ley del Presupuesto, Contabilidad y Gasto público del Estado de Morelos
- 33 Ley del Registro Público de la Propiedad y del Comercio del Estado de Morelos
- 34 Ley del Servicio Civil del Estado de Morelos
- 35 Ley Estatal de Documentación y Archivos de Morelos
- 36 Ley Estatal de Planeación del Estado de Morelos
- 37 Ley Estatal de Responsabilidades de los Servidores Públicos
- 38 Ley Federal de Presupuesto y Responsabilidad Hacendaria.
- 39 Ley Federal de Procedimiento Administrativo.
- 40 Ley Federal del Trabajo
- 41 Ley General de Bienes del Estado de Morelos
- 42 Ley General de Contabilidad Gubernamental
- 43 Ley general de Hacienda del Estado de Morelos.
- 44 Ley General de Hacienda del Estado de Morelos.
- 45 Ley General de Hacienda Municipal del Estado de Morelos
- 46 Ley General de Sociedades Mercantiles
- 47 Ley General de Títulos y Operaciones de Crédito.
- 48 Ley Orgánica de la Administración Pública del Estado de Morelos
- 49 Ley Sobre Adquisiciones, Enajenaciones, Arrendamientos y Prestación de Servicios del Poder Ejecutivo del Estado de Morelos.
- 50 Ley sobre el Régimen de Condominio de Inmuebles para el Estado Morelos
- 51 Lineamientos Archivísticos para los sujetos obligados, en términos de lo que dispone la Ley de Información Pública, Estadística y Protección de Datos Personales del Estado de Morelos.
- 52 Lineamientos para el registro presupuestario y contable de los Recursos del Fondo de Aportaciones para la Nómina Educativa y Gasto Operativo
- 53 Lineamientos para la Convocatoria y Desarrollo de las Sesiones Ordinarias o Extraordinarias de los Órganos Colegiados de la Administración Central y de los Organismos Auxiliares que Integran el Sector Paraestatal del Estado de Morelos.
- 54 Manual de Organización del Instituto de Servicios Registrales y Catastrales del Estado de Morelos
- 55 Manual de Políticas y Procedimientos del Instituto de Servicios Registrales y Catastrales del Estado de Morelos
- 56 Marco conceptual de Contabilidad Gubernamental
- 57 Normas y Metodología para la Determinación de los Momentos Contables de los Egresos
- 58





INSTITUTO DE SERVICIOS REGISTRALES Y CATASTRALES  
DEL ESTADO DE MORELOS

# **INSTITUTO DE SERVICIOS REGISTRALES Y CATASTRALES DEL ESTADO DE MORELOS**

## **NOTAS A LOS ESTADOS FINANCIEROS DEL 01 DE ENERO AL 31 DE DICIEMBRE DE 2020.**

**(Cifras expresadas en Pesos)**

- 59 Normas y Metodología para la Determinación de los Momentos Contables de los Ingresos
- 60 Parámetros de Estimación de Vida Útil
- 61 Plan Estatal de Desarrollo 2019-2024
- 62 Plan Nacional de Desarrollo 2019-2024
- 63 Postulados básicos de Contabilidad Gubernamental
- 64 Principales Reglas de Registro y Valoración del Patrimonio (Elementos Generales)
- 65 Reglamento de Información Pública, Estadística y Protección de Datos Personales del Estado de Morelos
- 66 Reglamento de la Ley de Catastro
- 67 Reglamento de la Ley del Notariado del Estado de Morelos
- 68 Reglamento de la Ley del Registro Público de la Propiedad y del Comercio
- 69 Reglamento de la Ley sobre Adquisiciones, Enajenaciones, Arrendamientos y Prestación de Servicios del Poder Ejecutivo del Estado de Morelos
- 70 Reglamento Interior de la Secretaría de Gobierno del Estado de Morelos
- 71 Reglamento sobre la Clasificación de la información Pública a que se refiere la Ley de Información Pública, Estadística y Protección de Datos Personales del Estado de Morelos.
- 72 Reglas Específicas de Registro y Valoración del Patrimonio
- 73 Demás reglamentación aplicable.

### **e). Consideraciones fiscales del Ente.**

Régimen de las Personas Morales con Fines no lucrativos

### **f). Estructura Organizacional Básica.**

#### **a) De Gobierno.**

Junta de Gobierno

#### **b) De Administración.**

- I. Dirección General;
- II. Dirección de Registro;
- III. Dirección de Certificaciones;
- IV. Dirección de Sistemas y Tecnología;
- V. Dirección Jurídica;
- VI. Coordinación de Catastro;
- VII. Dirección de Modernización e Innovación;
- VIII. Dirección Administrativa;
- IX. Subdirección de Consulta y Acervo Documental;
- X. Subdirección de Control y Gestión;
- XI. Subdirección del Archivo General de Notarías;





INSTITUTO DE SERVICIOS REGISTRALES Y CATASTRALES  
DEL ESTADO DE MORELOS

# **INSTITUTO DE SERVICIOS REGISTRALES Y CATASTRALES DEL ESTADO DE MORELOS**

## **NOTAS A LOS ESTADOS FINANCIEROS DEL 01 DE ENERO AL 31 DE DICIEMBRE DE 2020.**

**(Cifras expresadas en Pesos)**

XII. Subdirección Financiera;  
XIII. Área de Inmatriculaciones,

### **c) De Vigilancia:**

El órgano de Control Interno.

## **5. Bases de preparación de los Estados Financieros**

Los Estados financieros se elaboraron observando la normatividad emitida por la comisión nacional de armonización contable y demás disposiciones legales aplicables.

De conformidad con el artículo 22 de la Ley General de Contabilidad Gubernamental, los postulados tienen como objetivo sustentar técnicamente la contabilidad gubernamental, así como organizar la efectiva sistematización que permita la obtención de información veraz, clara y concisa, por lo que se apega a los postulados básicos de la Contabilidad Gubernamental aprobados por la CONAC; sustancia económica, ente público, Existencia permanente, revelación suficiente, importancia relativa, registro e integración presupuestaria, Consolidación de la Información financiera, Devengo Contable, Valuación y Consistencia.

## **6. Políticas de Contabilidad Significativas**

La información Financiera es preparada con base en la Ley General de Contabilidad Gubernamental, que a través del Consejo Nacional de Armonización Contable (CONAC), emite las normas contables y lineamientos para la generación de información financiera que aplican los entes públicos. La contabilidad gubernamental bajo el enfoque de sistemas, registra las transacciones que realizan los entes públicos identificando los momentos contables y produce estados de ejecución presupuestaria, contables y económicos en tiempo real, con base en la teoría contable, el marco conceptual, los postulados básicos y las normas nacionales e internacionales de información financiera que sean aplicables en el sector público mexicano.

## **7. Posición en moneda extranjera y protección por riesgo cambiario**

No Aplica

## **8. Reporte Analítico del Activo**



INSTITUTO DE SERVICIOS REGISTRALES Y CATASTRALES  
DEL ESTADO DE MORELOS

## **INSTITUTO DE SERVICIOS REGISTRALES Y CATASTRALES DEL ESTADO DE MORELOS**

### **NOTAS A LOS ESTADOS FINANCIEROS DEL 01 DE ENERO AL 31 DE DICIEMBRE DE 2020.**

(Cifras expresadas en Pesos)

CUENTA	NOMBRE	SALDO ACTUAL
<b>1</b>	<b>ACTIVO</b>	<b>49,779,840</b>
<b>1.1</b>	<b>ACTIVO CIRCULANTE</b>	<b>3,364,448</b>
<b>1.1.1</b>	<b>Efectivo y Equivalentes</b>	<b>625,969</b>
1.1.1.2	Bancos/Tesorería	1,938
1.1.1.4	Inversiones Temporales (Hasta 3 meses)	624,031
<b>1.1.2</b>	<b>Derechos a Recibir Efectivo o Equivalentes</b>	<b>2,738,479</b>
1.1.2.2	Cuentas por Cobrar a Corto Plazo	0.00
1.1.2.3	Deudores Diversos por Cobrar a Corto Plazo	2,738,479
1.1.9	<b>Otros Activos Circulantes</b>	<b>0.00</b>
1.1.9.2	Otros bienes en garantía	0.00
<b>1.2</b>	<b>ACTIVO NO CIRCULANTE</b>	<b>46,415,392</b>
<b>1.2.3</b>	<b>Bienes Inmuebles, Infraestructura y Construcciones en Proceso</b>	<b>23,476,039</b>
1.2.3.2	Edificios	23,476,039
<b>1.2.4</b>	<b>Bienes Muebles</b>	<b>36,183,418</b>
1.2.4.1	Mobiliario y Equipo de Administración	31,824,651
1.2.4.2	Mobiliario y Equipo Educativo y Recreativo	498,319
1.2.4.4	Equipo de Transporte	343,778
1.2.4.6	Maquinaria Otros Equipos y Herramientas	3,516,670
<b>1.2.5</b>	<b>Activos Intangibles</b>	<b>8,615,276</b>
<b>1.2.6</b>	<b>Depreciación, Deterioro y Amortización Acumulada de Bienes</b>	<b>-21,859,340</b>

### **9. Fideicomisos, Mandatos y Análogos**

No Aplica

### **10. Reporte de la Recaudación**

Los ingresos que genera el instituto de servicios registrales y catastrales del Estado de Morelos, por la naturaleza de sus actividades, son recaudados por el Gobierno del Estado de Morelos, a través de la subsecretaría de ingresos, recibiendo solamente las ministraciones otorgadas para gastos de operación, mismas que corresponden a participaciones federales Ramo 28 y al Fondo de Estabilización de los ingresos de las entidades Federativas FEIEF, por lo que al 31 de Diciembre de 2020, considerando los rendimientos ganados, ascienden a la cantidad de \$ 32,769,420.32 (Treinta y Dos Millones Setecientos Sesenta y Nueve Mil Cuatrocientos Veinte Pesos 32/100 M.N.).



INSTITUTO DE SERVICIOS REGISTRALES Y CATASTRALES  
DEL ESTADO DE MORELOS

# **INSTITUTO DE SERVICIOS REGISTRALES Y CATASTRALES DEL ESTADO DE MORELOS**

## **NOTAS A LOS ESTADOS FINANCIEROS DEL 01 DE ENERO AL 31 DE DICIEMBRE DE 2020.**

(Cifras expresadas en Pesos)

### **11. Información sobre la Deuda y el Reporte Analítico de la Deuda.**

No aplica

### **12. Calificaciones otorgadas**

No Aplica

### **13. Proceso de Mejora**

En relación a la operación financiera, se ejerce para gastos lo estrictamente indispensable, pues sabemos que surgirán imprevistos que se tienen que solventar, así mismo es recurrente que los primeros meses del ejercicio posterior tardan en depositar las ministraciones por lo que tratamos de buscar las mejores opciones de adquisición de bienes y servicios.

Es importante mencionar que se está actualizando el valor del activo no circulante, con la finalidad de presentar la información financiera real que presenta esta institución.

### **14. Información por Segmentos**

No aplica

### **15. Eventos posteriores al Cierre**

A la fecha no existen eventos posteriores al cierre

### **16. Partes Relacionadas**

No aplica

**"Bajo protesta de decir verdad declaramos que los Estados Financieros y sus Notas son razonablemente correctos y responsabilidad del emisor. "**





# Información Presupuestaria

CUENTA PÚBLICA  
INSTITUTO DE SERVICIOS REGISTRALES Y CATASTRALES  
DEL ESTADO DE MORELOS.  
ENERO - DICIEMBRE

2020



Concepto	Estimado / Aprobado	Devengado	Recaudado / Pagado
<b>A. Ingresos Totales (A = A1 + A2 + A3)</b>	<b>32,398,000</b>	<b>32,769,420</b>	<b>30,131,308</b>
A1. Ingresos de Libre Disposición	32,398,000	32,769,420	30,131,308
A2. Transferencias Federales Etiquetadas	-	-	-
A3. Financiamiento Neto	-	-	-
<b>B. Egresos Presupuestarios (B = B1 + B2)</b>	<b>32,398,000</b>	<b>32,130,990</b>	<b>29,558,451</b>
B1. Gasto No Etiquetado (sin incluir Amortización de la Deuda Pública)	32,398,000	32,130,990	29,558,451
B2. Gasto Etiquetado (sin incluir Amortización de la Deuda Pública)	-	-	-
<b>C. Remanentes del Ejercicio Anterior (C = C1 + C2)</b>	<b>-</b>	<b>-</b>	<b>-</b>
C1. Remanentes de Ingresos de Libre Disposición aplicados en el periodo	-	-	-
C2. Remanentes de Transferencias Federales Etiquetadas aplicados en el periodo	-	-	-
<b>I. Balance Presupuestario (I = A - B + C)</b>	<b>-</b>	<b>638,430</b>	<b>572,857</b>
<b>II. Balance Presupuestario sin Financiamiento Neto (II = I - A3)</b>	<b>-</b>	<b>638,430</b>	<b>572,857</b>
<b>III. Balance Presupuestario sin Financiamiento Neto y sin Remanentes del Ejercicio Anterior (III = II - C)</b>	<b>-</b>	<b>638,430</b>	<b>572,857</b>

Concepto	Aprobado	Devengado	Pagado
<b>E. Intereses, Comisiones y Gastos de la Deuda (E = E1 + E2)</b>	<b>-</b>	<b>-</b>	<b>-</b>
E1. Intereses, Comisiones y Gastos de la Deuda con Gasto No Etiquetado	-	-	-
E2. Intereses, Comisiones y Gastos de la Deuda con Gasto Etiquetado	-	-	-
<b>IV. Balance Primario (IV = III + E)</b>	<b>-</b>	<b>638,430</b>	<b>572,857</b>

Concepto	Estimado / Aprobado	Devengado	Recaudado / Pagado
<b>F. Financiamiento (F = F1 + F2)</b>	<b>-</b>	<b>-</b>	<b>-</b>
F1. Financiamiento con Fuente de Pago de Ingresos de Libre Disposición	-	-	-
F2. Financiamiento con Fuente de Pago de Transferencias Federales Etiquetadas	-	-	-
<b>G. Amortización de la Deuda (G = G1 + G2)</b>	<b>-</b>	<b>-</b>	<b>-</b>
G1. Amortización de la Deuda Pública con Gasto No Etiquetado	-	-	-
G2. Amortización de la Deuda Pública con Gasto Etiquetado	-	-	-
<b>A3. Financiamiento Neto (A3 = F - G)</b>	<b>-</b>	<b>-</b>	<b>-</b>

Concepto	Estimado / Aprobado	Devengado	Recaudado / Pagado
<b>A1. Ingresos de Libre Disposición</b>	<b>32,398,000</b>	<b>32,769,420</b>	<b>30,131,308</b>
A3.1 Financiamiento Neto con Fuente de Pago de Ingresos de Libre Disposición (A3.1 = F1 - G1)	-	-	-
F1. Financiamiento con Fuente de Pago de Ingresos de Libre Disposición	-	-	-
G1. Amortización de la Deuda Pública con Gasto No Etiquetado	-	-	-
<b>B1. Gasto No Etiquetado (sin incluir Amortización de la Deuda Pública)</b>	<b>32,398,000</b>	<b>32,130,990</b>	<b>29,558,451</b>
C1. Remanentes de Ingresos de Libre Disposición aplicados en el periodo	-	-	-
<b>V. Balance Presupuestario de Recursos Disponibles (V = A1 + A3.1 - B1 + C1)</b>	<b>-</b>	<b>638,430</b>	<b>572,857</b>
<b>VI. Balance Presupuestario de Recursos Disponibles sin Financiamiento Neto (VI = V - A3.1)</b>	<b>-</b>	<b>638,430</b>	<b>572,857</b>

Concepto	Estimado / Aprobado	Devengado	Recaudado / Pagado
<b>A2. Transferencias Federales Etiquetadas</b>	<b>-</b>	<b>-</b>	<b>-</b>
A3.2 Financiamiento Neto con Fuente de Pago de Transferencias Federales Etiquetadas (A3.2 = F2 - G2)	-	-	-
F2. Financiamiento con Fuente de Pago de Transferencias Federales Etiquetadas	-	-	-
G2. Amortización de la Deuda Pública con Gasto Etiquetado	-	-	-
<b>B2. Gasto Etiquetado (sin incluir Amortización de la Deuda Pública)</b>	<b>-</b>	<b>-</b>	<b>-</b>
C2. Remanentes de Transferencias Federales Etiquetadas aplicados en el periodo	-	-	-
<b>VII. Balance Presupuestario de Recursos Etiquetados (VII = A2 + A3.2 - B2 + C2)</b>	<b>-</b>	<b>-</b>	<b>-</b>
<b>VIII. Balance Presupuestario de Recursos Etiquetados sin Financiamiento Neto (VIII = VII - A3.2)</b>	<b>-</b>	<b>-</b>	<b>-</b>

Rubro de Ingresos	Ingreso					Diferencia
	Estimado	Ampliaciones y Reducciones	Modificado	Devengado	Recaudado	
	(1)	(2)	(3 = 1 + 2)	(4)	(5)	
Impuestos	-	-	-	-	-	-
Cuotas y Aportaciones de Seguridad Social	-	-	-	-	-	-
Contribuciones de Mejoras	-	-	-	-	-	-
Derechos	-	-	-	-	-	-
Productos	-	9,779	9,779	9,779	9,779	9,779
Aprovechamientos	-	-	-	-	-	-
Ingresos por Venta de Bienes, Prestación de Servicios y Otros Ingresos	-	-	-	-	-	-
Participaciones, Aportaciones, Convenios, Incentivos Derivados de la Colaboración Fiscal y Fondos Distintos de Aportaciones	-	-	-	-	-	-
Transferencias, Asignaciones, Subsidios y Subvenciones, y Pensiones y Jubilaciones	32,398,000	361,641	32,759,641	32,759,641	30,121,529	(2,276,471)
Ingresos Derivados de Financiamientos	-	-	-	-	-	-
<b>Total</b>	<b>32,398,000</b>	<b>371,420</b>	<b>32,769,420</b>	<b>32,769,420</b>	<b>30,131,308</b>	<b>(2,266,692)</b>
				<b>Ingresos excedentes</b>		

Estado Analítico de Ingresos Por Fuente de Financiamiento	Ingreso					Diferencia
	Estimado	Ampliaciones y Reducciones	Modificado	Devengado	Recaudado	
	(1)	(2)	(3 = 1 + 2)	(4)	(5)	
<b>Ingresos del Poder Ejecutivo Federal o Estatal y de los Municipios</b>	-	-	-	-	-	-
Impuestos	-	-	-	-	-	-
Cuotas y Aportaciones de Seguridad Social	-	-	-	-	-	-
Contribuciones de Mejoras	-	-	-	-	-	-
Derechos	-	-	-	-	-	-
Productos <sup>1</sup>	-	-	-	-	-	-
Aprovechamientos <sup>2</sup>	-	-	-	-	-	-
Participaciones, Aportaciones, Convenios, Incentivos Derivados de la Colaboración Fiscal y Fondos Distintos de Aportaciones	-	-	-	-	-	-
Transferencias, Asignaciones, Subsidios y Subvenciones, y Pensiones y Jubilaciones	-	-	-	-	-	-
<b>Ingresos de los Entes Públicos de los Poderes Legislativo y Judicial, de los Órganos Autónomos y del Sector Paraestatal o Paramunicipal, así como de las Empresas Productivas del Estado</b>	<b>32,398,000</b>	<b>371,420</b>	<b>32,769,420</b>	<b>32,769,420</b>	<b>30,131,308</b>	<b>(2,266,692)</b>
Cuotas y Aportaciones de Seguridad Social	-	-	-	-	-	-
Productos <sup>1</sup>	-	9,779	9,779	9,779	9,779	9,779
Ingresos por Venta de Bienes, Prestación de Servicios y Otros Ingresos <sup>3</sup>	-	-	-	-	-	-
Transferencias, Asignaciones, Subsidios y Subvenciones, y Pensiones y Jubilaciones	32,398,000	361,641	32,759,641	32,759,641	30,121,529	(2,276,471)
<b>Ingresos Derivados de Financiamientos</b>	-	-	-	-	-	-
Ingresos Derivados de Financiamientos	-	-	-	-	-	-
<b>Total</b>	<b>32,398,000</b>	<b>371,420</b>	<b>32,769,420</b>	<b>32,769,420</b>	<b>30,131,308</b>	<b>(2,266,692)</b>
				<b>Ingresos excedentes</b>		

<sup>1</sup> Incluye intereses que generan las cuentas bancarias de los entes públicos en productos.

<sup>2</sup> Incluye donativos en efectivo del Poder Ejecutivo, entre otros aprovechamientos.

<sup>3</sup> Se refiere a los ingresos propios obtenidos por los Poderes Legislativo y Judicial, los Órganos Autónomos y las entidades de la administración pública paraestatal y paramunicipal, por sus actividades diversas no inherentes a su operación que generan recursos y que no sean ingresos por venta de bienes o prestación de servicios, tales como donativos en efectivo, entre otros.



Concepto	Ingreso					Diferencia
	Estimado	Ampliaciones/ (Reducciones)	Modificado	Devengado	Recaudado	
<b>Ingresos de Libre Disposición</b>						
<i>Impuestos</i>	-	-	-	-	-	-
<i>Cuotas y Aportaciones de Seguridad Social</i>	-	-	-	-	-	-
<i>Contribuciones de Mejoras</i>	-	-	-	-	-	-
<i>Derechos</i>	-	-	-	-	-	-
<i>Productos</i>	-	9,779	9,779	9,779	9,779	9,779
<i>Aprovechamientos</i>	-	-	-	-	-	-
<i>Ingresos por Venta de Bienes y Prestación de Servicios</i>	-	-	-	-	-	-
<i>Participaciones</i>	-	-	-	-	-	-
Fondo General de Participaciones	-	-	-	-	-	-
Fondo de Fomento Municipal	-	-	-	-	-	-
Fondo de Fiscalización y Recaudación	-	-	-	-	-	-
Fondo de Compensación	-	-	-	-	-	-
Fondo de Extracción de Hidrocarburos	-	-	-	-	-	-
Impuesto Especial Sobre Producción y Servicios	-	-	-	-	-	-
0.136% de la Recaudación Federal Participable	-	-	-	-	-	-
3.17% Sobre Extracción de Petróleo	-	-	-	-	-	-
Gasolinas y Diésel	-	-	-	-	-	-
Fondo del Impuesto Sobre la Renta	-	-	-	-	-	-
Fondo de Estabilización de los Ingresos de las Ent. Fed.	-	-	-	-	-	-
<i>Incentivos Derivados de la Colaboración Fiscal</i>	-	-	-	-	-	-
Tenencia o Uso de Vehículos	-	-	-	-	-	-
Fondo de Compensación ISAN	-	-	-	-	-	-
Impuesto Sobre Automóviles Nuevos	-	-	-	-	-	-
Fondo de Compensación de Repecos-Intermedios	-	-	-	-	-	-
Otros Incentivos Económicos	-	-	-	-	-	-
<i>Transferencias y Asignaciones</i>	32,398,000	361,641	32,759,641	32,759,641	30,121,529	(2,276,471)
<i>Convenios</i>	-	-	-	-	-	-
Otros Convenios y Subsidios	-	-	-	-	-	-
<i>Otros Ingresos de Libre Disposición</i>	-	-	-	-	-	-
Participaciones en Ingresos Locales	-	-	-	-	-	-
Otros Ingresos de Libre Disposición	-	-	-	-	-	-
<b>Total de Ingresos de Libre Disposición</b>	<b>32,398,000</b>	<b>371,420</b>	<b>32,769,420</b>	<b>32,769,420</b>	<b>30,131,308</b>	<b>(2,266,692)</b>
<b>Ingresos Excedentes de Ingresos de Libre Disposición</b>						
<b>Transferencias Federales Etiquetadas</b>						
<i>Aportaciones</i>	-	-	-	-	-	-
Fondo de Aport. para la Nómina Educativa y Gto. Op.	-	-	-	-	-	-
Fondo de Aportaciones para los Servicios de Salud	-	-	-	-	-	-
Fondo de Aportaciones para la Infraestructura Social	-	-	-	-	-	-
Fondo de Aport. para el Fortalecimiento de los Municipios y de las Demarcaciones Territoriales del Distrito Federal	-	-	-	-	-	-
Fondo de Aportaciones Múltiples	-	-	-	-	-	-
Fondo de Aport. para la Educación Tec. y de Adultos	-	-	-	-	-	-
Fondo de Aportaciones para la Seguridad Pública de los Estados y del Distrito Federal	-	-	-	-	-	-
Fondo de Aportaciones para el Fortalecimiento de las Entidades Federativas	-	-	-	-	-	-
<i>Convenios</i>	-	-	-	-	-	-
Convenios de Protección Social en Salud	-	-	-	-	-	-
Convenios de Descentralización	-	-	-	-	-	-
Convenios de Reasignación	-	-	-	-	-	-
Otros Convenios y Subsidios	-	-	-	-	-	-
<i>Fondos Distintos de Aportaciones</i>	-	-	-	-	-	-
Fondo para Entidades Federativas y Municipios Productores de Hidrocarburos	-	-	-	-	-	-
Fondo Minero	-	-	-	-	-	-
<i>Transferencias, Asignaciones, Subsidios y Subvenciones, y Pensiones y Jubilaciones</i>	-	-	-	-	-	-
<i>Otras Transferencias Federales Etiquetadas</i>	-	-	-	-	-	-
<b>Total de Transferencias Federales Etiquetadas</b>	<b>-</b>	<b>-</b>	<b>-</b>	<b>-</b>	<b>-</b>	<b>-</b>
<b>Ingresos Derivados de Financiamientos</b>						
<i>Ingresos Derivados de Financiamientos</i>	-	-	-	-	-	-
<b>Total de Ingresos</b>	<b>32,398,000</b>	<b>371,420</b>	<b>32,769,420</b>	<b>32,769,420</b>	<b>30,131,308</b>	<b>(2,266,692)</b>
<b>Datos Informativos</b>						
1. Ingresos Derivados de Financiamientos con Fuente de Pago de Ingresos de Libre Disposición	-	-	-	-	-	-
2. Ingresos Derivados de Financiamientos con Fuente de Pago de Transferencias Federales Etiquetadas	-	-	-	-	-	-
3. Ingresos Derivados de Financiamientos	-	-	-	-	-	-

Concepto	Egresos					Subejercicio 6 = ( 3 - 4 )
	Aprobado	Ampliaciones/ (Reducciones)	Modificado	Devengado	Pagado	
	1	2	3 = ( 1 + 2 )	4	5	
<b>Servicios Personales</b>	<b>28,830,882</b>	<b>296,691</b>	<b>29,127,573</b>	<b>29,127,573</b>	<b>26,690,211</b>	-
Remuneraciones al Personal de Carácter Permanente	15,538,835	(4,352,555)	11,186,280	11,186,280	11,170,295	-
Remuneraciones al Personal de Carácter Transitorio	-	-	-	-	-	-
Remuneraciones Adicionales y Especiales	4,032,500	4,761,347	8,793,847	8,793,847	6,861,270	-
Seguridad Social	3,543,500	744,454	4,287,954	4,287,954	3,799,153	-
Otras Prestaciones Sociales y Económicas	5,716,047	(856,555)	4,859,492	4,859,492	4,859,493	-
Previsiones	-	-	-	-	-	-
Pago de Estímulos a Servidores Públicos	-	-	-	-	-	-
<b>Materiales y Suministros</b>	<b>1,118,800</b>	<b>(85,100)</b>	<b>1,033,700</b>	<b>754,574</b>	<b>736,771</b>	<b>279,126</b>
Materiales de Admón., Emisión de Doctos. y Artículos Oficiales	895,200	(86,868)	808,332	634,350	634,350	173,982
Alimentos y Utensilios	42,500	(13,031)	29,469	3,253	3,253	26,216
Materias Primas y Materiales de Producción y Comercialización	-	-	-	-	-	-
Materiales y Artículos de Construcción y de Reparación	24,950	(874)	24,076	8,771	8,771	15,305
Productos Químicos, Farmacéuticos y de Laboratorio	1,650	4,640	6,290	4,640	4,640	1,650
Combustibles, Lubricantes y Aditivos	103,000	(8,000)	95,000	68,242	50,439	26,758
Vestuario, Blancos, Prendas de Protección y Artículos Deportivos	1,500	23,614	25,114	25,114	25,114	-
Materiales y Suministros Para Seguridad	-	-	-	-	-	-
Herramientas, Refacciones y Accesorios Menores	50,000	(4,581)	45,419	10,204	10,204	35,215
<b>Servicios Generales</b>	<b>2,352,318</b>	<b>(359,361)</b>	<b>1,992,957</b>	<b>1,677,089</b>	<b>1,559,715</b>	<b>315,868</b>
Servicios Básicos	624,968	(75,377)	549,591	465,734	437,956	83,857
Servicios de Arrendamiento	242,100	(242,100)	-	-	-	-
Servicios Profesionales, Científicos, Técnicos y Otros Servicios	448,850	49,762	498,612	467,387	467,387	31,225
Servicios Financieros, Bancarios y Comerciales	42,000	(1,131)	40,869	28,037	28,037	12,832
Servicios de Instalación, Reparación, Mantto. y Conservación	468,000	(24,839)	443,161	277,494	277,494	165,667
Servicios de Comunicación Social y Publicidad	-	-	-	-	-	-
Servicios de Traslado y Viáticos	19,400	196	19,596	5,772	5,772	13,824
Servicios Oficiales	-	-	-	-	-	-
Otros Servicios Generales	507,000	(65,872)	441,128	432,665	343,069	8,463
<b>Transferencias, Asignaciones, Subsidios y Otras Ayudas</b>	-	-	-	-	-	-
Transferencias Internas y Asignaciones al Sector Público	-	-	-	-	-	-
Transferencias al Resto del Sector Público	-	-	-	-	-	-
Subsidios y Subvenciones	-	-	-	-	-	-
Ayudas Sociales	-	-	-	-	-	-
Pensiones y Jubilaciones	-	-	-	-	-	-
Transferencias a Fideicomisos, Mandatos y Otros Análogos	-	-	-	-	-	-
Transferencias a la Seguridad Social	-	-	-	-	-	-
Donativos	-	-	-	-	-	-
Transferencias al Exterior	-	-	-	-	-	-
<b>Bienes Muebles, Inmuebles e Intangibles</b>	<b>96,000</b>	<b>509,411</b>	<b>605,411</b>	<b>571,754</b>	<b>571,754</b>	<b>33,657</b>
Mobiliario y Equipo de Administración	61,000	(5,600)	55,400	21,743	21,743	33,657
Mobiliario y Equipo Educacional y Recreativo	-	-	-	-	-	-
Equipo e Instrumental Médico y de Laboratorio	-	-	-	-	-	-
Vehículos y Equipo de Transporte	-	-	-	-	-	-
Equipo de Defensa y Seguridad	-	-	-	-	-	-
Maquinaria, Otros Equipos y Herramientas	-	-	-	-	-	-
Activos Biológicos	-	-	-	-	-	-
Bienes Inmuebles	-	-	-	-	-	-
Activos Intangibles	35,000	515,011	550,011	550,011	550,011	-
<b>Inversión Pública</b>	-	-	-	-	-	-
Obra Pública en Bienes de Dominio Público	-	-	-	-	-	-
Obra Pública en Bienes Propios	-	-	-	-	-	-
Proyectos Productivos y Acciones de Fomento	-	-	-	-	-	-
<b>Inversiones Financieras y Otras Provisiones</b>	-	-	-	-	-	-
Inversiones Para el Fomento de Actividades Productivas	-	-	-	-	-	-
Acciones y Participaciones de Capital	-	-	-	-	-	-
Compra de Títulos y Valores	-	-	-	-	-	-
Concesión de Préstamos	-	-	-	-	-	-
Inversiones en Fideicomisos, Mandatos y Otros Análogos	-	-	-	-	-	-
Otras Inversiones Financieras	-	-	-	-	-	-
Provisiones para Contingencias y Otras Erogaciones Especiales	-	-	-	-	-	-
<b>Participaciones y Aportaciones</b>	-	-	-	-	-	-
Participaciones	-	-	-	-	-	-
Aportaciones	-	-	-	-	-	-
Convenios	-	-	-	-	-	-
<b>Deuda Pública</b>	-	-	-	-	-	-
Amortización de la Deuda Pública	-	-	-	-	-	-
Intereses de la Deuda Pública	-	-	-	-	-	-
Comisiones de la Deuda Pública	-	-	-	-	-	-
Gastos de la Deuda Pública	-	-	-	-	-	-
Costo por Coberturas	-	-	-	-	-	-
Apoyos Financieros	-	-	-	-	-	-
Adeudos de Ejercicios Fiscales Anteriores (Adefas)	-	-	-	-	-	-
<b>Total del Gasto</b>	<b>32,398,000</b>	<b>361,641</b>	<b>32,759,641</b>	<b>32,130,990</b>	<b>29,558,451</b>	<b>628,651</b>

Concepto	Egresos					Subejercicio
	Aprobado	Ampliaciones / (Reducciones)	Modificado	Devengado	Pagado	
<b>Gasto No Etiquetado</b>	<b>32,398,000</b>	<b>361,641</b>	<b>32,759,641</b>	<b>32,130,990</b>	<b>29,558,451</b>	<b>628,651</b>
<b>Servicios Personales</b>	<b>28,830,882</b>	<b>296,691</b>	<b>29,127,573</b>	<b>29,127,573</b>	<b>26,690,211</b>	-
Remuneraciones al Personal de Carácter Permanente	15,538,835	(4,352,555)	11,186,280	11,186,280	11,170,295	-
Remuneraciones al Personal de Carácter Transitorio	-	-	-	-	-	-
Remuneraciones Adicionales y Especiales	4,032,500	4,761,347	8,793,847	8,793,847	6,861,270	-
Seguridad Social	3,543,500	744,454	4,287,954	4,287,954	3,799,153	-
Otras Prestaciones Sociales y Económicas	5,716,047	(856,555)	4,859,492	4,859,492	4,859,493	-
Previsiones	-	-	-	-	-	-
Pago de Estimulos a Servidores Públicos	-	-	-	-	-	-
<b>Materiales y Suministros</b>	<b>1,118,800</b>	<b>(85,100)</b>	<b>1,033,700</b>	<b>754,574</b>	<b>736,771</b>	<b>279,126</b>
Materiales de Admón., Emisión de Doctos. y Art. Oficiales	895,200	(86,868)	808,332	634,350	634,350	173,982
Alimentos y Utensilios	42,500	(13,031)	29,469	3,253	3,253	26,216
Materias Primas y Materiales de Prod. y Comercialización	-	-	-	-	-	-
Materiales y Artículos de Construcción y de Reparación	24,950	(874)	24,076	8,771	8,771	15,305
Productos Químicos, Farmacéuticos y de Laboratorio	1,650	4,640	6,290	4,640	4,640	1,650
Combustibles, Lubricantes y Aditivos	103,000	(8,000)	95,000	68,242	50,439	26,758
Vestuario, Blancos, Prendas de Protección y Art. Deportivos	1,500	23,614	25,114	25,114	25,114	-
Materiales y Suministros Para Seguridad	-	-	-	-	-	-
Herramientas, Refacciones y Accesorios Menores	50,000	(4,581)	45,419	10,204	10,204	35,215
<b>Servicios Generales</b>	<b>2,352,318</b>	<b>(359,361)</b>	<b>1,992,957</b>	<b>1,677,089</b>	<b>1,559,715</b>	<b>315,868</b>
Servicios Básicos	624,968	(75,377)	549,591	465,734	437,956	83,857
Servicios de Arrendamiento	242,100	(242,100)	-	-	-	-
Servicios Profesionales, Científicos, Técnicos y Otros Serv.	448,850	49,762	498,612	467,387	467,387	31,225
Servicios Financieros, Bancarios y Comerciales	42,000	(1,131)	40,869	28,037	28,037	12,832
Servicios de Instalación, Reparación, Mantto. y Conservación	468,000	(24,839)	443,161	277,494	277,494	165,667
Servicios de Comunicación Social y Publicidad	-	-	-	-	-	-
Servicios de Traslado y Viáticos	19,400	196	19,596	5,772	5,772	13,824
Servicios Oficiales	-	-	-	-	-	-
Otros Servicios Generales	507,000	(65,872)	441,128	432,665	343,069	8,463
<b>Transferencias, Asignaciones, Subsidios y Otras Ayudas</b>	-	-	-	-	-	-
Transferencias Internas y Asignaciones al Sector Público	-	-	-	-	-	-
Transferencias al Resto del Sector Público	-	-	-	-	-	-
Subsidios y Subvenciones	-	-	-	-	-	-
Ayudas Sociales	-	-	-	-	-	-
Pensiones y Jubilaciones	-	-	-	-	-	-
Transferencias a Fideicomisos, Mandatos y Otros Análogos	-	-	-	-	-	-
Transferencias a la Seguridad Social	-	-	-	-	-	-
Donativos	-	-	-	-	-	-
Transferencias al Exterior	-	-	-	-	-	-
<b>Bienes Muebles, Inmuebles e Intangibles</b>	<b>96,000</b>	<b>509,411</b>	<b>605,411</b>	<b>571,754</b>	<b>571,754</b>	<b>33,657</b>
Mobiliario y Equipo de Administración	61,000	(5,600)	55,400	21,743	21,743	33,657
Mobiliario y Equipo Educativo y Recreativo	-	-	-	-	-	-
Equipo e Instrumental Médico y de Laboratorio	-	-	-	-	-	-
Vehículos y Equipo de Transporte	-	-	-	-	-	-
Equipo de Defensa y Seguridad	-	-	-	-	-	-
Maquinaria, Otros Equipos y Herramientas	-	-	-	-	-	-
Activos Biológicos	-	-	-	-	-	-
Bienes Inmuebles	-	-	-	-	-	-
Activos Intangibles	35,000	515,011	550,011	550,011	550,011	-
<b>Inversión Pública</b>	-	-	-	-	-	-
Obra Pública en Bienes de Dominio Público	-	-	-	-	-	-
Obra Pública en Bienes Propios	-	-	-	-	-	-
Proyectos Productivos y Acciones de Fomento	-	-	-	-	-	-
<b>Inversiones Financieras y Otras Provisiones</b>	-	-	-	-	-	-
Inversiones Para el Fomento de Actividades Productivas	-	-	-	-	-	-
Acciones y Participaciones de Capital	-	-	-	-	-	-
Compra de Títulos y Valores	-	-	-	-	-	-
Concesión de Préstamos	-	-	-	-	-	-
Inversiones en Fideicomisos, Mandatos y Otros Análogos	-	-	-	-	-	-
Fideicomiso de Desastres Naturales (Informativo)	-	-	-	-	-	-
Otras Inversiones Financieras	-	-	-	-	-	-
Provisiones para Contingencias y Otras Erogaciones Especiales	-	-	-	-	-	-
<b>Participaciones y Aportaciones</b>	-	-	-	-	-	-
Participaciones	-	-	-	-	-	-
Aportaciones	-	-	-	-	-	-
Convenios	-	-	-	-	-	-
<b>Deuda Pública</b>	-	-	-	-	-	-
Amortización de la Deuda Pública	-	-	-	-	-	-
Intereses de la Deuda Pública	-	-	-	-	-	-
Comisiones de la Deuda Pública	-	-	-	-	-	-
Gastos de la Deuda Pública	-	-	-	-	-	-
Costo por Coberturas	-	-	-	-	-	-
Apoyos Financieros	-	-	-	-	-	-
Adeudos de Ejercicios Fiscales Anteriores (Adefas)	-	-	-	-	-	-

Concepto	Egresos					Subejercicio
	Aprobado	Ampliaciones / (Reducciones)	Modificado	Devengado	Pagado	
<b>Gasto Etiquetado</b>	-	-	-	-	-	-
<b>Servicios Personales</b>	-	-	-	-	-	-
Remuneraciones al Personal de Carácter Permanente	-	-	-	-	-	-
Remuneraciones al Personal de Carácter Transitorio	-	-	-	-	-	-
Remuneraciones Adicionales y Especiales	-	-	-	-	-	-
Seguridad Social	-	-	-	-	-	-
Otras Prestaciones Sociales y Económicas	-	-	-	-	-	-
Previsiones	-	-	-	-	-	-
Pago de Estímulos a Servidores Públicos	-	-	-	-	-	-
<b>Materiales y Suministros</b>	-	-	-	-	-	-
Materiales de Admón., Emisión de Doctos. y Art. Oficiales	-	-	-	-	-	-
Alimentos y Utensilios	-	-	-	-	-	-
Materias Primas y Materiales de Prod. y Comercialización	-	-	-	-	-	-
Materiales y Artículos de Construcción y de Reparación	-	-	-	-	-	-
Productos Químicos, Farmacéuticos y de Laboratorio	-	-	-	-	-	-
Combustibles, Lubricantes y Aditivos	-	-	-	-	-	-
Vestuario, Blancos, Prendas de Protección y Art. Deportivos	-	-	-	-	-	-
Materiales y Suministros Para Seguridad	-	-	-	-	-	-
Herramientas, Refacciones y Accesorios Menores	-	-	-	-	-	-
<b>Servicios Generales</b>	-	-	-	-	-	-
Servicios Básicos	-	-	-	-	-	-
Servicios de Arrendamiento	-	-	-	-	-	-
Servicios Profesionales, Científicos, Técnicos y Otros Serv.	-	-	-	-	-	-
Servicios Financieros, Bancarios y Comerciales	-	-	-	-	-	-
Servicios de Instalación, Reparación, Mantto. y Conservación	-	-	-	-	-	-
Servicios de Comunicación Social y Publicidad	-	-	-	-	-	-
Servicios de Traslado y Viáticos	-	-	-	-	-	-
Servicios Oficiales	-	-	-	-	-	-
Otros Servicios Generales	-	-	-	-	-	-
<b>Transferencias, Asignaciones, Subsidios y Otras Ayudas</b>	-	-	-	-	-	-
Transferencias Internas y Asignaciones al Sector Público	-	-	-	-	-	-
Transferencias al Resto del Sector Público	-	-	-	-	-	-
Subsidios y Subvenciones	-	-	-	-	-	-
Ayudas Sociales	-	-	-	-	-	-
Pensiones y Jubilaciones	-	-	-	-	-	-
Transferencias a Fideicomisos, Mandatos y Otros Análogos	-	-	-	-	-	-
Transferencias a la Seguridad Social	-	-	-	-	-	-
Donativos	-	-	-	-	-	-
Transferencias al Exterior	-	-	-	-	-	-
<b>Bienes Muebles, Inmuebles e Intangibles</b>	-	-	-	-	-	-
Mobiliario y Equipo de Administración	-	-	-	-	-	-
Mobiliario y Equipo Educativo y Recreativo	-	-	-	-	-	-
Equipo e Instrumental Médico y de Laboratorio	-	-	-	-	-	-
Vehículos y Equipo de Transporte	-	-	-	-	-	-
Equipo de Defensa y Seguridad	-	-	-	-	-	-
Maquinaria, Otros Equipos y Herramientas	-	-	-	-	-	-
Activos Biológicos	-	-	-	-	-	-
Bienes Inmuebles	-	-	-	-	-	-
Activos Intangibles	-	-	-	-	-	-
<b>Inversión Pública</b>	-	-	-	-	-	-
Obra Pública en Bienes de Dominio Público	-	-	-	-	-	-
Obra Pública en Bienes Propios	-	-	-	-	-	-
Proyectos Productivos y Acciones de Fomento	-	-	-	-	-	-
<b>Inversiones Financieras y Otras Provisiones</b>	-	-	-	-	-	-
Inversiones Para el Fomento de Actividades Productivas	-	-	-	-	-	-
Acciones y Participaciones de Capital	-	-	-	-	-	-
Compra de Títulos y Valores	-	-	-	-	-	-
Concesión de Préstamos	-	-	-	-	-	-
Inversiones en Fideicomisos, Mandatos y Otros Análogos	-	-	-	-	-	-
Fideicomiso de Desastres Naturales (Informativo)	-	-	-	-	-	-
Otras Inversiones Financieras	-	-	-	-	-	-
Provisiones para Contingencias y Otras Erogaciones Especiales	-	-	-	-	-	-
<b>Participaciones y Aportaciones</b>	-	-	-	-	-	-
Participaciones	-	-	-	-	-	-
Aportaciones	-	-	-	-	-	-
Convenios	-	-	-	-	-	-
<b>Deuda Pública</b>	-	-	-	-	-	-
Amortización de la Deuda Pública	-	-	-	-	-	-
Intereses de la Deuda Pública	-	-	-	-	-	-
Comisiones de la Deuda Pública	-	-	-	-	-	-
Gastos de la Deuda Pública	-	-	-	-	-	-
Costo por Coberturas	-	-	-	-	-	-
Apoys Financieros	-	-	-	-	-	-
Adeudos de Ejercicios Fiscales Anteriores (Adefas)	-	-	-	-	-	-
<b>Total de Egresos</b>	<b>32,398,000</b>	<b>361,641</b>	<b>32,759,641</b>	<b>32,130,990</b>	<b>29,558,451</b>	<b>628,651</b>



INSTITUTO DE SERVICIOS REGISTRALES Y CATASTRALES  
DEL ESTADO DE MORELOS  
Dependencia: Gobernación - Secretaría de Planeación y Presupuesto

Instituto de Servicios Registrales y Catastrales del Estado de Morelos  
Estado Analítico del Ejercicio del Presupuesto de Egresos  
Clasificación Administrativa  
Del 1 de enero al 31 de diciembre de 2020  
(Pesos)



MORELOS  
ASPIRACIÓN DEL MUNDO

Concepto	Egresos					Subejercicio 6 = ( 3 - 4 )
	Aprobado	Ampliaciones/ (Reducciones)	Modificado	Devengado	Pagado	
	1	2	3 = ( 1 + 2 )	4	5	
Jefatura de la Oficina de la Gobernatura del Estado	-	-	-	-	-	-
Secretaría de Gobierno	-	-	-	-	-	-
Secretaría de Hacienda	-	-	-	-	-	-
Secretaría de Desarrollo Económico y del Trabajo	-	-	-	-	-	-
Secretaría de Desarrollo Agropecuario	-	-	-	-	-	-
Secretaría de Obras Públicas	-	-	-	-	-	-
Secretaría de Educación	-	-	-	-	-	-
Secretaría de Salud	-	-	-	-	-	-
Secretaría de Administración	-	-	-	-	-	-
Secretaría de la Contraloría	-	-	-	-	-	-
Secretaría de Turismo y Cultura	-	-	-	-	-	-
Secretaría de Desarrollo Social	-	-	-	-	-	-
Secretaría de Desarrollo Sustentable	-	-	-	-	-	-
Secretaría de Movilidad y Transporte	-	-	-	-	-	-
Comisión Estatal de Seguridad Pública	-	-	-	-	-	-
Consejería Jurídica	-	-	-	-	-	-
Gastos Institucionales	-	-	-	-	-	-
<b>Total del Gasto</b>	-	-	-	-	-	-

Instituto de Servicios Registrales y Catastrales del Estado de Morelos  
Estado Analítico del Ejercicio del Presupuesto de Egresos  
Clasificación Administrativa  
Del 1 de enero al 31 de diciembre de 2020

Concepto	Egresos					Subejercicio 6 = ( 3 - 4 )
	Aprobado	Ampliaciones/ (Reducciones)	Modificado	Devengado	Pagado	
	1	2	3 = ( 1 + 2 )	4	5	
Poder Ejecutivo	-	-	-	-	-	-
Poder Legislativo	-	-	-	-	-	-
Poder Judicial	-	-	-	-	-	-
Organismos Autónomos	-	-	-	-	-	-
Poder Ejecutivo de los Municipios	-	-	-	-	-	-
<b>Total del Gasto</b>	-	-	-	-	-	-

Sector Paraestatal del Gobierno del Estado de Morelos  
Estado Analítico del Ejercicio del Presupuesto de Egresos  
Clasificación Administrativa  
Del 1 de enero al 31 de diciembre de 2020

Concepto	Egresos					Subejercicio 6 = ( 3 - 4 )
	Aprobado	Ampliaciones/ (Reducciones)	Modificado	Devengado	Pagado	
	1	2	3 = ( 1 + 2 )	4	5	
Entidades Paraestatales y Fideicomisos No Empresariales y No Financieros	32,398,000	361,641	32,759,641	32,130,990	29,558,451	628,651
Instituciones Públicas de la Seguridad Social	-	-	-	-	-	-
Entidades Paraestatales Empresariales No Financieras con Participación Estatal Mayoritaria	-	-	-	-	-	-
Fideicomisos Empresariales No Financieros con Participación Estatal Mayoritaria	-	-	-	-	-	-
Entidades Paraestatales Empresariales Financieras Monetarias con Participación Estatal Mayoritaria	-	-	-	-	-	-
Entidades Paraestatales Empresariales Financieras No Monetarias con Participación Estatal Mayoritaria	-	-	-	-	-	-
Fideicomisos Financieros Públicos con Participación Estatal Mayoritaria	-	-	-	-	-	-
<b>Total del Gasto</b>	<b>32,398,000</b>	<b>361,641</b>	<b>32,759,641</b>	<b>32,130,990</b>	<b>29,558,451</b>	<b>628,651</b>

Concepto	Egresos					Subejercicio
	Aprobado	Ampliaciones/ (Reducciones)	Modificado	Devengado	Pagado	
<b>Gasto No Etiquetado</b>	<b>32,398,000</b>	<b>361,641</b>	<b>32,759,641</b>	<b>32,130,990</b>	<b>29,558,451</b>	<b>628,651</b>
Jefatura de la Oficina de la Gubernatura del Estado	-	-	-	-	-	-
Secretaría de Gobierno	-	-	-	-	-	-
Secretaría de Hacienda	-	-	-	-	-	-
Secretaría de Desarrollo Económico y del Trabajo	-	-	-	-	-	-
Secretaría de Desarrollo Agropecuario	-	-	-	-	-	-
Secretaría de Obras Públicas	-	-	-	-	-	-
Secretaría de Educación	-	-	-	-	-	-
Secretaría de Salud	-	-	-	-	-	-
Secretaría de Administración	-	-	-	-	-	-
Secretaría de la Contraloría	-	-	-	-	-	-
Secretaría de Turismo y Cultura	-	-	-	-	-	-
Secretaría de Desarrollo Social	-	-	-	-	-	-
Secretaría de Desarrollo Sustentable	-	-	-	-	-	-
Secretaría de Movilidad y Transporte	-	-	-	-	-	-
Comisión Estatal de Seguridad Pública	-	-	-	-	-	-
Consejería Jurídica	-	-	-	-	-	-
Gastos Institucionales	-	-	-	-	-	-
Poder Legislativo	-	-	-	-	-	-
Poder Judicial	-	-	-	-	-	-
Organismos Autónomos	-	-	-	-	-	-
Entidades Paraestatales y Fideicomisos No Empresariales y No Financieros	32,398,000	361,641	32,759,641	32,130,990	29,558,451	628,651
Entidades Paraestatales Empresariales No Financieras con Participación Estatal Mayoritaria	-	-	-	-	-	-
Poder Ejecutivo de los Municipios	-	-	-	-	-	-
<b>Gasto Etiquetado</b>	-	-	-	-	-	-
Jefatura de la Oficina de la Gubernatura del Estado	-	-	-	-	-	-
Secretaría de Gobierno	-	-	-	-	-	-
Secretaría de Hacienda	-	-	-	-	-	-
Secretaría de Desarrollo Económico y del Trabajo	-	-	-	-	-	-
Secretaría de Desarrollo Agropecuario	-	-	-	-	-	-
Secretaría de Obras Públicas	-	-	-	-	-	-
Secretaría de Educación	-	-	-	-	-	-
Secretaría de Salud	-	-	-	-	-	-
Secretaría de Administración	-	-	-	-	-	-
Secretaría de la Contraloría	-	-	-	-	-	-
Secretaría de Turismo y Cultura	-	-	-	-	-	-
Secretaría de Desarrollo Social	-	-	-	-	-	-
Secretaría de Desarrollo Sustentable	-	-	-	-	-	-
Secretaría de Movilidad y Transporte	-	-	-	-	-	-
Comisión Estatal de Seguridad Pública	-	-	-	-	-	-
Consejería Jurídica	-	-	-	-	-	-
Gastos Institucionales	-	-	-	-	-	-
Poder Legislativo	-	-	-	-	-	-
Poder Judicial	-	-	-	-	-	-
Organismos Autónomos	-	-	-	-	-	-
Entidades Paraestatales y Fideicomisos No Empresariales y No Financieros	-	-	-	-	-	-
Entidades Paraestatales Empresariales No Financieras con Participación Estatal Mayoritaria	-	-	-	-	-	-
Poder Ejecutivo de los Municipios	-	-	-	-	-	-
<b>Total de Egresos</b>	<b>32,398,000</b>	<b>361,641</b>	<b>32,759,641</b>	<b>32,130,990</b>	<b>29,558,451</b>	<b>628,651</b>

Concepto	Egresos					Subejercicio
	Aprobado	Ampliaciones/ (Reducciones)	Modificado	Devengado	Pagado	
	1	2	3 = (1 + 2)	4	5	
<b>Gobierno</b>	32,398,000	361,641	32,759,641	32,130,990	29,558,451	628,651
Legislación	-	-	-	-	-	-
Justicia	-	-	-	-	-	-
Coordinación de la Política de Gobierno	-	-	-	-	-	-
Relaciones Exteriores	-	-	-	-	-	-
Asuntos Financieros y Hacendarios	-	-	-	-	-	-
Seguridad Nacional	-	-	-	-	-	-
Asuntos de Orden Público y de Seguridad Interior	-	-	-	-	-	-
Otros Servicios Generales	32,398,000	361,641	32,759,641	32,130,990	29,558,451	628,651
<b>Desarrollo Social</b>	-	-	-	-	-	-
Protección Ambiental	-	-	-	-	-	-
Vivienda y Servicios a la Comunidad	-	-	-	-	-	-
Salud	-	-	-	-	-	-
Recreación, Cultura y Otras Manifestaciones Sociales	-	-	-	-	-	-
Educación	-	-	-	-	-	-
Protección Social	-	-	-	-	-	-
Otros Asuntos Sociales	-	-	-	-	-	-
<b>Desarrollo Económico</b>	-	-	-	-	-	-
Asuntos Económicos, Comerciales y Laborales en General	-	-	-	-	-	-
Agropecuaria, Silvicultura, Pesca y Caza	-	-	-	-	-	-
Combustibles y Energía	-	-	-	-	-	-
Minería, Manufacturas y Construcción	-	-	-	-	-	-
Transporte	-	-	-	-	-	-
Comunicaciones	-	-	-	-	-	-
Turismo	-	-	-	-	-	-
Ciencia, Tecnología e Innovación	-	-	-	-	-	-
Otras Industrias y Otros Asuntos Económicos	-	-	-	-	-	-
<b>Otras no Clasificadas en Funciones Anteriores</b>	-	-	-	-	-	-
Transacciones de la Deuda Pública / Costo Financiero de la Deuda	-	-	-	-	-	-
Transferencias, Participaciones y Aportaciones entre Diferentes Niveles y Ordenes de Gobierno	-	-	-	-	-	-
Saneamiento del Sistema Financiero	-	-	-	-	-	-
Adeudos de Ejercicios Fiscales Anteriores	-	-	-	-	-	-
<b>Total del Gasto</b>	<b>32,398,000</b>	<b>361,641</b>	<b>32,759,641</b>	<b>32,130,990</b>	<b>29,558,451</b>	<b>628,651</b>

Concepto	Egresos					Subejercicio
	Aprobado	Ampliaciones/ (Reducciones)	Modificado	Devengado	Pagado	
<b>Gasto No Etiquetado</b>	<b>32,398,000</b>	<b>361,641</b>	<b>32,759,641</b>	<b>32,130,990</b>	<b>29,558,451</b>	<b>628,651</b>
<i>Gobierno</i>	<i>32,398,000</i>	<i>361,641</i>	<i>32,759,641</i>	<i>32,130,990</i>	<i>29,558,451</i>	<i>628,651</i>
Legislación	-	-	-	-	-	-
Justicia	-	-	-	-	-	-
Coordinación de la Política de Gobierno	-	-	-	-	-	-
Relaciones Exteriores	-	-	-	-	-	-
Asuntos Financieros y Hacendarios	-	-	-	-	-	-
Seguridad Nacional	-	-	-	-	-	-
Asuntos de Orden Público y de Seguridad Interior	-	-	-	-	-	-
Otros Servicios Generales	32,398,000	361,641	32,759,641	32,130,990	29,558,451	628,651
<i>Desarrollo Social</i>	-	-	-	-	-	-
Protección Ambiental	-	-	-	-	-	-
Vivienda y Servicios a la Comunidad	-	-	-	-	-	-
Salud	-	-	-	-	-	-
Recreación, Cultura y Otras Manifestaciones Sociales	-	-	-	-	-	-
Educación	-	-	-	-	-	-
Protección Social	-	-	-	-	-	-
Otros Asuntos Sociales	-	-	-	-	-	-
<i>Desarrollo Económico</i>	-	-	-	-	-	-
Asuntos Económicos, Comerciales y Laborales en Gral.	-	-	-	-	-	-
Agropecuaria, Silvicultura, Pesca y Caza	-	-	-	-	-	-
Combustibles y Energía	-	-	-	-	-	-
Minería, Manufacturas y Construcción	-	-	-	-	-	-
Transporte	-	-	-	-	-	-
Comunicaciones	-	-	-	-	-	-
Turismo	-	-	-	-	-	-
Ciencia, Tecnología e Innovación	-	-	-	-	-	-
Otras Industrias y Otros Asuntos Económicos	-	-	-	-	-	-
<i>Otras no Clasificadas en Funciones Anteriores</i>	-	-	-	-	-	-
Transacciones de la Deuda Pública / Costo Financiero de la Deuda	-	-	-	-	-	-
Transferencias, Participaciones y Aportaciones entre Diferentes Niveles y Ordenes de Gobierno	-	-	-	-	-	-
Saneamiento del Sistema Financiero	-	-	-	-	-	-
Adeudos de Ejercicios Fiscales Anteriores	-	-	-	-	-	-
<b>Gasto Etiquetado</b>	-	-	-	-	-	-
<i>Gobierno</i>	-	-	-	-	-	-
Legislación	-	-	-	-	-	-
Justicia	-	-	-	-	-	-
Coordinación de la Política de Gobierno	-	-	-	-	-	-
Relaciones Exteriores	-	-	-	-	-	-
Asuntos Financieros y Hacendarios	-	-	-	-	-	-
Seguridad Nacional	-	-	-	-	-	-
Asuntos de Orden Público y de Seguridad Interior	-	-	-	-	-	-
Otros Servicios Generales	-	-	-	-	-	-
<i>Desarrollo Social</i>	-	-	-	-	-	-
Protección Ambiental	-	-	-	-	-	-
Vivienda y Servicios a la Comunidad	-	-	-	-	-	-
Salud	-	-	-	-	-	-
Recreación, Cultura y Otras Manifestaciones Sociales	-	-	-	-	-	-
Educación	-	-	-	-	-	-
Protección Social	-	-	-	-	-	-
Otros Asuntos Sociales	-	-	-	-	-	-
<i>Desarrollo Económico</i>	-	-	-	-	-	-
Asuntos Económicos, Comerciales y Laborales en Gral.	-	-	-	-	-	-
Agropecuaria, Silvicultura, Pesca y Caza	-	-	-	-	-	-
Combustibles y Energía	-	-	-	-	-	-
Minería, Manufacturas y Construcción	-	-	-	-	-	-
Transporte	-	-	-	-	-	-
Comunicaciones	-	-	-	-	-	-
Turismo	-	-	-	-	-	-
Ciencia, Tecnología e Innovación	-	-	-	-	-	-
Otras Industrias y Otros Asuntos Económicos	-	-	-	-	-	-
<i>Otras no Clasificadas en Funciones Anteriores</i>	-	-	-	-	-	-
Transacciones de la Deuda Pública / Costo Financiero de la Deuda	-	-	-	-	-	-
Transferencias, Participaciones y Aportaciones entre Diferentes Niveles y Ordenes de Gobierno	-	-	-	-	-	-
Saneamiento del Sistema Financiero	-	-	-	-	-	-
Adeudos de Ejercicios Fiscales Anteriores	-	-	-	-	-	-
<b>Total del Egresos</b>	<b>32,398,000</b>	<b>361,641</b>	<b>32,759,641</b>	<b>32,130,990</b>	<b>29,558,451</b>	<b>628,651</b>



Concepto	Egresos					Subejercicio
	Aprobado	Ampliaciones/ (Reducciones)	Modificado	Devengado	Pagado	
<b>Gasto No Etiquetado</b>	<b>28,830,882</b>	<b>296,691</b>	<b>29,127,573</b>	<b>29,127,573</b>	<b>26,690,211</b>	-
<i>Personal Administrativo y de Servicio Público</i>	<i>28,830,882</i>	<i>296,691</i>	<i>29,127,573</i>	<i>29,127,573</i>	<i>26,690,211</i>	-
<i>Magisterio</i>	-	-	-	-	-	-
<i>Servicios de Salud</i>	-	-	-	-	-	-
<i>Personal Administrativo</i>	-	-	-	-	-	-
<i>Personal Médico, Paramédico y afín</i>	-	-	-	-	-	-
<i>Seguridad Pública</i>	-	-	-	-	-	-
<i>Gastos Asociados a la Implementación de Nuevas Leyes Fed. o Reformas a las Mismas</i>	-	-	-	-	-	-
<i>Nombre del Programa o Ley 1</i>	-	-	-	-	-	-
<i>Nombre del Programa o Ley 2</i>	-	-	-	-	-	-
<i>Sentencias Laborales Definitivas</i>	-	-	-	-	-	-
<b>Gasto Etiquetado</b>	-	-	-	-	-	-
<i>Personal Administrativo y de Servicio Público</i>	-	-	-	-	-	-
<i>Magisterio</i>	-	-	-	-	-	-
<i>Servicios de Salud</i>	-	-	-	-	-	-
<i>Personal Administrativo</i>	-	-	-	-	-	-
<i>Personal Médico, Paramédico y afín</i>	-	-	-	-	-	-
<i>Seguridad Pública</i>	-	-	-	-	-	-
<i>Gastos Asociados a la Implementación de Nuevas Leyes Fed. o Reformas a las Mismas</i>	-	-	-	-	-	-
<i>Nombre del Programa o Ley 1</i>	-	-	-	-	-	-
<i>Nombre del Programa o Ley 2</i>	-	-	-	-	-	-
<i>Sentencias Laborales Definitivas</i>	-	-	-	-	-	-
<b>Total del Gasto en Servicios Personales</b>	<b>28,830,882</b>	<b>296,691</b>	<b>29,127,573</b>	<b>29,127,573</b>	<b>26,690,211</b>	-

**Instituto de Servicios Registrales y Catastrales del Estado de Morelos**  
**Estado Analítico del Ejercicio del Presupuesto de Egresos**  
**Clasificación Económica (por Tipo de Gasto)**  
**Del 1 de enero al 31 de diciembre de 2020**  
**(Pesos)**

Concepto	Egresos					
	Aprobado	Ampliaciones/ (Reducciones)	Modificado	Devengado	Pagado	Subejercicio
	1	2	3 = (1 + 2)	4	5	6 = (3 - 4)
Gasto Corriente	32,302,000	(147,770)	32,154,230	31,559,236	28,986,697	594,994
Gasto de Capital	96,000	509,411	605,411	571,754	571,754	33,657
Amortización de la Deuda y Disminución de Pasivos	-	-	-	-	-	-
Pensiones y Jubilaciones	-	-	-	-	-	-
Participaciones	-	-	-	-	-	-
<b>Total del Gasto</b>	<b>32,398,000</b>	<b>361,641</b>	<b>32,759,641</b>	<b>32,130,990</b>	<b>29,558,451</b>	<b>628,651</b>

Identificación de Crédito o Instrumento	Contratación / Colocación		Amortización		Endeudamiento Neto
	A	B	A	B	
<b>Créditos Bancarios</b>					
					-
					-
					-
					-
					-
					-
					-
					-
					-
					-
					-
					-
					-
					-
					-
<b>Total Créditos Bancarios</b>		-		-	-
<b>Otros Instrumentos de Deuda</b>					
					-
					-
					-
					-
					-
					-
					-
					-
					-
					-
<b>Total Otros Instrumentos de Deuda</b>		-		-	-
<b>TOTAL</b>		-		-	-

Identificación de Crédito o Instrumento	Créditos Bancarios	Devengado	Pagado
<b>NO APLICA</b>			
<b>Total de Intereses de Créditos Bancarios</b>		-	-
<b>Otros Instrumentos de Deuda</b>			
<b>Total de Intereses de Otros Instrumentos de Deuda</b>		-	-
<b>TOTAL</b>		-	-



INSTITUTO DE SERVICIOS REGISTRALES Y CATASTRALES  
DEL ESTADO DE MORELOS

**Instituto de Servicios Registrales y Catastrales del Estado de Morelos**  
**Flujo de Fondos**  
**Del 1 de Enero al 31 de Diciembre de 2020**  
**(Pesos)**

Concepto	Estimado	Modificado	Devengado	Recaudado/Pagado
<b>I. INGRESOS PRESUPUESTARIOS</b>				
Ingreso de Libre Disposición	32,398,000.00	51,020.00	32,449,020.00	30,131,308.00
Ingreso Etiquetado	0.00	320,400.00	320,400.00	0.00
<b>Total Ingresos Presupuestarios</b>	<b>32,398,000.00</b>	<b>371,420.00</b>	<b>32,769,420.00</b>	<b>30,131,308.00</b>
Gasto No Etiquetado	32,398,000.00	41,241.00	31,810,590.00	29,238,051.00
Gasto Etiquetado	0.00	320,400.00	320,400.00	320,400.00
<b>Total Egresos Presupuestarios</b>	<b>32,398,000.00</b>	<b>361,641.00</b>	<b>32,130,990.00</b>	<b>29,558,451.00</b>
<b>III. Total Flujo de Fondos</b>	<b>0.00</b>	<b>9,779.00</b>	<b>638,430.00</b>	<b>572,857.00</b>





# Información Programática

CUENTA PÚBLICA  
INSTITUTO DE SERVICIOS REGISTRALES Y CATASTRALES  
DEL ESTADO DE MORELOS.  
ENERO - DICIEMBRE

2020





Concepto	Egresos					Subejercicio
	Aprobado	Ampliaciones/ (Reducciones)	Modificado	Devengado	Pagado	
	1	2	3 = (1 + 2)	4	5	6 = (3 - 4)
<b>Programas</b>						
<b>Subsidios: Sector Social y Privado o Ent. Federativas y Municipios</b>						
Sujetos a Reglas de Operación	-	-	-	-	-	-
Otros Subsidios	-	-	-	-	-	-
<b>Desempeño de las Funciones</b>	32,398,000	361,641	32,759,641	32,130,990	29,558,451	628,651
Prestación de Servicios Públicos	32,398,000	361,641	32,759,641	32,130,990	29,558,451	628,651
Provisión de Bienes Públicos	-	-	-	-	-	-
Planeación, Seguimiento y Evaluación de Políticas Públicas	-	-	-	-	-	-
Promoción y Fomento	-	-	-	-	-	-
Regulación y Supervisión	-	-	-	-	-	-
Funciones de las Fuerzas Armadas (Únicamente Gobierno Federal)	-	-	-	-	-	-
Específicos	-	-	-	-	-	-
Proyectos de Inversión	-	-	-	-	-	-
<b>Administrativos y de Apoyo</b>						
Apoyo al Proceso Presupuestario y para Mejorar la Eficiencia Institucional	-	-	-	-	-	-
Apoyo a la Función Pública y al Mejoramiento de la Gestión	-	-	-	-	-	-
Operaciones Ajenas	-	-	-	-	-	-
<b>Compromisos</b>						
Obligaciones de Cumplimiento de Resolución Jurisdiccional	-	-	-	-	-	-
Desastres Naturales	-	-	-	-	-	-
<b>Obligaciones</b>						
Pensiones y Jubilaciones	-	-	-	-	-	-
Aportaciones a la Seguridad Social	-	-	-	-	-	-
Aportaciones a Fondos de Estabilización	-	-	-	-	-	-
Aportaciones a Fondos de Inversión y Reestructura de Pensiones	-	-	-	-	-	-
<b>Programas de Gasto Federalizado (Gobierno Federal)</b>						
Gasto Federalizado	-	-	-	-	-	-
<b>Participaciones a Entidades Federativas y Municipios</b>						
Costo financiero, deuda o apoyos a deudores y ahorradores de la banca	-	-	-	-	-	-
<b>Adeudos de ejercicios fiscales anteriores</b>						
Adeudos de ejercicios fiscales anteriores	-	-	-	-	-	-
<b>Total del Gasto</b>	<b>32,398,000</b>	<b>361,641</b>	<b>32,759,641</b>	<b>32,130,990</b>	<b>29,558,451</b>	<b>628,651</b>

Instituto de Servicios Registrales y Catastrales del Estado de Morelos  
Indicadores de Postura Fiscal  
Del 1 de enero al 31 de diciembre de 2020  
(Pesos)

Concepto	Estimado	Devengado	Pagado <sup>3</sup>
<b>I. Ingresos Presupuestarios (I=1+2)</b>	<b>32,398,000</b>	<b>32,769,420</b>	<b>30,131,308</b>
1. Ingresos del Gobierno de la Entidad Federativa 1	-	9,779	9,779
2. Ingresos del Sector Paraestatal 1	32,398,000	32,759,641	30,121,529
<b>II. Egresos Presupuestarios (II=3+4)</b>	<b>32,398,000</b>	<b>32,130,990</b>	<b>29,558,451</b>
3. Egresos del Gobierno de la Entidad Federativa 2	-	-	-
4. Egresos del Sector Paraestatal 2	32,398,000	32,130,990	29,558,451
<b>III. Balance Presupuestario (Superávit o Déficit) (III = I - II)</b>	<b>-</b>	<b>638,430</b>	<b>572,857</b>

Concepto	Estimado	Devengado	Pagado <sup>3</sup>
<b>III. Balance presupuestario (Superávit o Déficit)</b>	<b>-</b>	<b>638,430</b>	<b>572,857</b>
<b>IV. Intereses, Comisiones y Gastos de la Deuda</b>	<b>-</b>	<b>-</b>	<b>-</b>
<b>V. Balance Primario ( Superávit o Déficit) (V= III - IV)</b>	<b>-</b>	<b>638,430</b>	<b>572,857</b>

Concepto	Estimado	Devengado	Pagado <sup>3</sup>
<b>A. Financiamiento</b>	<b>-</b>	<b>-</b>	<b>-</b>
<b>B. Amortización de la deuda</b>	<b>-</b>	<b>-</b>	<b>-</b>
<b>C. Endeudamiento ó desendeudamiento (C = A - B)</b>	<b>-</b>	<b>-</b>	<b>-</b>

1 Los Ingresos que se presentan son los ingresos presupuestarios totales sin incluir los ingresos por financiamientos. Los Ingresos del Gobierno de la Entidad Federativa corresponden a los del Poder Ejecutivo, Legislativo Judicial y Autónomos.

2 Los egresos que se presentan son los egresos presupuestarios totales sin incluir los egresos por amortización. Los egresos del Gobierno de la Entidad Federativa corresponden a los del Poder Ejecutivo, Legislativo, Judicial y Órganos Autónomos.

3 Para Ingresos se reportan los ingresos recaudados; para egresos se reportan los egresos pagados.



INSTITUTO DE SERVICIOS REGISTRALES Y CATASTRALES  
DEL ESTADO DE MORELOS

INSTITUTO DE SERVICIOS REGISTRALES Y  
CATASTRALES DEL ESTADO DE MORELOS  
ENERO - DICIEMBRE

2020

## PROGRAMAS Y PROYECTOS DE INVERSIÓN

---

No existen programas y proyectos de inversión aprobados para el ejercicio 2020.

### Indicadores de Resultados

Proyecto: 1. Registro, certificación y consulta de los actos jurídicos relativos a los bienes inmuebles, así como fortalecimiento de la administración catastral en los municipios y el Estado.

Indicadores	Unidad de medida	Acumulado al 4to. Trimestre			Observaciones	Tipo de Metas
		Meta 2020	Avance Programado	Avance real		
1. Porcentaje de inscripciones realizadas de documentos de la propiedad y el comercio.	Porcentaje	100%	100%	100%		Acumulada
2. Porcentaje de certificaciones realizadas de documentos inscritos de la propiedad y el comercio	Porcentaje	100%	100%	100%		Acumulada
3. Porcentaje de consultas atendidas sobre folios electrónicos de la propiedad y el comercio	Porcentaje	100%	100%	100%		Acumulada
4. Porcentaje de emisión de copias certificadas, informes de testamentos, testimonios y autorización y cierre de protocolos.	Porcentaje	100%	100%	100%		Acumulada
5. Porcentaje de predios vinculados registral y catastralmente.	Porcentaje	100%	100%	100%		Acumulada
6. Porcentaje de Modificaciones y actualizaciones realizadas a la base de datos del padrón catastral	Porcentaje	100%	100%	100%		Acumulada
7. Porcentaje Modificaciones y actualizaciones realizadas a la cartografía	Porcentaje	100%	100%	100%		Acumulada
8. Porcentaje de asesorías y/o capacitaciones impartidas a los Municipios en materia de Soporte técnico - administrativo	Porcentaje	100%	100%	100%		Acumulada



# Anexos

CUENTA PÚBLICA  
INSTITUTO DE SERVICIOS REGISTRALES Y CATASTRALES  
DEL ESTADO DE MORELOS.  
ENERO - DICIEMBRE

2020





Clave	Fondo, Programa o Convenio	Datos de la Cuenta Bancaria	
		Institución Bancaria	Número de Cuenta
	NO EXISTEN CUENTAS BANCARIAS PRODUCTIVAS ESPECÍFICAS		





INSTITUTO DE SERVICIOS REGISTRALES Y CATASTRALES  
DEL ESTADO DE MORELOS

INSTITUTO DE SERVICIOS REGISTRALES Y  
CATASTRALES DEL ESTADO DE MORELOS  
ENERO - DICIEMBRE.

2020

## Relación de Esquemas Bursátiles y de Coberturas Financieras

---

**No Aplica**





**MORELOS**  
2018 - 2024




# Instituto del Deporte y Cultura Física del Estado de Morelos

CUENTA PÚBLICA CONSOLIDADA  
ENTIDADES PARAESTATALES  
ENERO - DICIEMBRE

2020





**MORELOS**  
2018 - 2024



**INSTITUTO  
DEL DEPORTE**

# Introducción

CUENTA PÚBLICA  
INSTITUTO DEL DEPORTE Y CULTURA FÍSICA  
DEL ESTADO DE MORELOS  
ENERO - DICIEMBRE

 **2020**



Cuenta Pública del 1 de enero al 31 de diciembre de 2020

## Introducción

Este organismo fue creado el 26 de julio del 2006, según Decreto no. 1169, publicado en el Periódico Oficial “Tierra y Libertad” no. 4475, páginas de la 23 a la 27.

Los estados financieros del Instituto del Deporte y Cultura Física del Estado de Morelos, proveen de información financiera a los principales usuarios de la misma, al congreso y a los ciudadanos.

El objetivo del presente documento es la revelación del contexto y de los aspectos económicos-financieros más relevantes que influyeron en las decisiones del ejercicio contable y presupuestal de enero-diciembre 2020.

De conformidad con la normatividad del Consejo Nacional de Armonización Contable, este Instituto adquirió el sistema integrado de gestión pública, presupuesto y contabilidad gubernamental denominado “SCODAP” en el cual se han registrado las operaciones financieras desde el ejercicio 2012 y se han actualizado las licencias de los años 2013, 2014, 2015, 2016, 2017, 2018, 2019 y 2020. En dicho sistema los registros contables se realizan en base al plan de cuentas emitido por el CONAC de acuerdo a las matrices de conversión con las partidas del clasificador por objeto del gasto, así como al catálogo por rubros de ingresos. A partir de la versión del Scodap 2015 el sistema vincula la información financiera con los clasificadores por tipo de gasto, por función y clasificación administrativa. En él se genera la siguiente información:

### **Contable**

- Estado de Actividades
- Estado de Situación Financiera
- Estado de Cambios en la Situación Financiera
- Estado Analítico del Activo
- Estado de Variación en la Hacienda Pública
- Estado de Flujos de Efectivo
- Notas a los Estados Financieros

### **Presupuestal**


- Estado analítico de ingresos
- Estado analítico del ejercicio del presupuesto de egresos en clasificación por objeto del gasto, administrativa, funcional, servicios personales y por tipo de gasto.

### **Información Programática**

- Gasto por Categoría Programática
- Indicadores de Postura Fiscal







**MORELOS**  
2018 - 2024



**INSTITUTO  
DEL DEPORTE**

# Información Contable

CUENTA PÚBLICA  
INSTITUTO DEL DEPORTE Y CULTURA FÍSICA  
DEL ESTADO DE MORELOS  
ENERO - DICIEMBRE

**2020**



Concepto	2020	2019	2020	2019
<b>INGRESOS Y OTROS BENEFICIOS</b>				
<i>Ingresos de la Gestión</i>				
Impuestos	-	-		
Cuotas y Aportaciones de Seguridad Social	-	-		
Contribuciones de Mejoras	-	-		
Derechos	-	-		
Productos	-	-		
Aprovechamientos	-	-		
Ingresos por Venta de Bienes y Prestación de Servicios	-	-		
<i>Participaciones, Aportaciones, Convenios, Incentivos Derivados de la Colaboración Fiscal, Fondos Distintos de Aportaciones, Transferencias, Asignaciones, Subsidios y Subvenciones, y Pensiones y Jubilaciones</i>	30,390,704	34,784,202		
Participaciones, Aportaciones, Convenios, Incentivos Derivados de la Colaboración Fiscal y Fondos Distintos de Aportaciones	350,000	3,591,340		
Transferencias, Asignaciones, Subsidios y Subvenciones, y Pensiones y Jubilaciones	30,040,704	31,192,862		
<b>Otros Ingresos y Beneficios</b>	-	-		
Ingresos Financieros	-	-		
Incremento por Variación de Inventarios	-	-		
Disminución del Exceso de Estimaciones por Pérdida o Deterioro u Obsolescencia	-	-		
Disminución del Exceso de Provisiones	-	-		
Otros Ingresos y Beneficios Varios	-	-		
<b>Total de Ingresos y Otros Beneficios</b>	<b>30,390,704</b>	<b>34,784,202</b>	<b>10,610</b>	<b>18,042</b>
<b>GASTOS Y OTRAS PÉRDIDAS</b>				
<i>Gastos de Funcionamiento</i>				
Servicios Personales	24,888,915	23,434,265		
Materiales y Suministros	8,594,870	8,451,209		
Servicios Generales	1,138,232	1,104,913		
	15,155,813	13,878,143		
<i>Transferencias, Asignaciones, Subsidios y Otras Ayudas</i>	5,274,977	10,059,581		
Transferencias Internas y Asignaciones al Sector Público	-	-		
Transferencias al Resto del Sector Público	-	-		
Subsidios y Subvenciones	-	-		
Ayudas Sociales	5,274,977	10,059,581		
Pensiones y Jubilaciones	-	-		
Transferencias a Fideicomisos, Mandatos y Contratos Análogos	-	-		
Transferencias a la Seguridad Social	-	-		
Donativos	-	-		
Transferencias al Exterior	-	-		
<i>Participaciones y Aportaciones</i>				
Participaciones	-	-		
Aportaciones	-	-		
Convenios	-	-		
<i>Intereses, Comisiones y Otros Gastos de la Deuda Pública</i>				
Intereses de la Deuda Pública	-	-		
Comisiones de la Deuda Pública	-	-		
Gastos de la Deuda Pública	-	-		
Costo por Coberturas	-	-		
Apoyos Financieros	-	-		
<b>Otros Gastos y Pérdidas Extraordinarias</b>	<b>10,610</b>	<b>18,042</b>		
Estimaciones, Depreciaciones, Deterioros, Obsolescencia y Amortizaciones	10,610	18,042		
Provisiones	-	-		
Disminución de Inventarios	-	-		
Aumento por Insuficiencia de Estimaciones por Pérdida o Deterioro u Obsolescencia	-	-		
Aumento por Insuficiencia de Provisiones	-	-		
Otros Gastos	-	-		
<b>Inversión Pública</b>				
Inversión Pública no Capitalizable	-	-		
<b>Total de Gastos y Otras Pérdidas</b>	<b>30,174,502</b>	<b>33,511,888</b>		
<b>Resultados del Ejercicio (Ahorro/Desahorro)</b>	<b>216,202</b>	<b>1,272,314</b>		

Bajo protesta de decir verdad declaramos que los Estados Financieros y sus Notas son razonablemente correctos y responsabilidad del emisor.

CONCEPTO	Año		CONCEPTO	Año	
	2020	2019		2020	2019
<b>ACTIVO</b>			<b>PASIVO</b>		
<b>Activo Circulante</b>			<b>Pasivo Circulante</b>		
Efectivo y Equivalentes	229,147	786,606	Cuentas por Pagar a Corto Plazo	738,032	1,529,506
Derechos a Recibir Efectivo o Equivalentes	528,540	894,523	Documentos por Pagar a Corto Plazo	-	-
Derechos a Recibir Bienes o Servicios	-	-	Porción a Corto Plazo de la Deuda Pública a Largo Plazo	-	-
Inventarios	-	-	Títulos y Valores a Corto Plazo	-	-
Almacenes	-	-	Pasivos Diferidos a Corto Plazo	-	-
Estimación por Pérdida o Deterioro de Activos Circulantes	-	-	Fondos y Bienes de Terceros en Garantía y/o Administración a Corto Plazo	-	10
Otros Activos Circulantes	-	-	Provisiones a Corto Plazo	11	-
<b>Total de Activos Circulantes</b>	<b>757,687</b>	<b>1,681,129</b>	<b>Total de Pasivos Circulantes</b>	<b>738,043</b>	<b>1,529,516</b>
<b>Activo No Circulante</b>			<b>Pasivo No Circulante</b>		
Inversiones Financieras a Largo Plazo	-	-	Cuentas por Pagar a Largo Plazo	-	-
Derechos a Recibir Efectivo o Equivalentes a Largo Plazo	-	-	Documentos por Pagar a Largo Plazo	-	-
Bienes Inmuebles, Infraestructura y Construcciones en Proceso	-	-	Deuda Pública a Largo Plazo	-	-
Bienes Muebles	19,032,020	19,893,033	Pasivos Diferidos a Largo Plazo	-	-
Activos Intangibles	329,600	329,600	Fondos y Bienes de Terceros en Garantía y/o en Administración a Largo Plazo	-	-
Depreciación, Deterioro y Amortización Acumulada de Bienes	(2,547,658)	(2,441,943)	Provisiones a Largo Plazo	-	-
Activos Diferidos	-	-	<b>Total de Pasivos No Circulantes</b>	<b>-</b>	<b>-</b>
Estimación por Pérdida o Deterioro de Activos no Circulantes	-	-	<b>Total del Pasivo</b>	<b>738,043</b>	<b>1,529,516</b>
Otros Activos no Circulantes	-	-	<b>HACIENDA PÚBLICA / PATRIMONIO</b>		
<b>Total de Activos No Circulantes</b>	<b>16,813,962</b>	<b>17,780,690</b>	<b>Hacienda Pública / Patrimonio Contribuido</b>	<b>15,313,207</b>	<b>16,480,858</b>
<b>Total del Activo</b>	<b>17,571,649</b>	<b>19,461,819</b>	Aportaciones	-	-
			Donaciones de Capital	15,313,207	16,480,858
			Actualización de la Hacienda Pública / Patrimonio	-	-
			<b>Hacienda Pública / Patrimonio Generado</b>	<b>1,520,399</b>	<b>1,451,445</b>
			Resultados del Ejercicio (Ahorro / Desahorro)	216,202	1,272,314
			Resultados de Ejercicios Anteriores	1,304,197	179,131
			Revalúos	-	-
			Reservas	-	-
			Rectificaciones de Resultados de Ejercicios Anteriores	-	-
			<b>Exceso o Insuficiencia en la Actualización de la Hacienda Pública / Patrimonio</b>	<b>-</b>	<b>-</b>
			Resultado por Posición Monetaria	-	-
			Resultado por Tenencia de Activos no Monetarios	-	-
			<b>Total Hacienda Pública / Patrimonio</b>	<b>16,833,606</b>	<b>17,932,303</b>
			<b>Total del Pasivo y Hacienda Pública / Patrimonio</b>	<b>17,571,649</b>	<b>19,461,819</b>

Bajo protesta de decir verdad declaramos que los Estados Financieros y sus Notas son razonablemente correctos y responsabilidad del emisor.

CONCEPTO	31 de diciembre 2020	31 de diciembre 2019	CONCEPTO	31 de diciembre 2020	31 de diciembre 2019
<b>ACTIVO</b>			<b>PASIVO</b>		
<b>Activo Circulante</b>			<b>Activo Circulante</b>		
Efectivo y Equivalentes	229,147	786,606	Cuentas por Pagar a Corto Plazo	738,032	1,529,506
Efectivo	-	-	Servicios Personales por Pagar a Corto Plazo	-	-
Bancos/Tesorería	229,147	786,606	Proveedores por Pagar a Corto Plazo	395,069	1,339,137
Bancos/Dependencias y Otros	-	-	Contratistas por Obras Públicas por Pagar a Corto Plazo	-	-
Inversiones Temporales (Hasta 3 meses)	-	-	Participaciones y Aportaciones por Pagar a Corto Plazo	-	-
Fondos con Afectación Específica	-	-	Transferencias Otorgadas por Pagar a Corto Plazo	217,293	8,000
Depósitos de Fondos de Terceros en Garantía y/o Admón.	-	-	Int., Comisiones y Otros Gastos de la Deuda Púb. por Pagar a Corto Plazo	-	-
Otros Efectivos y Equivalentes	-	-	Retenciones y Contribuciones por Pagar a Corto Plazo	107,619	164,319
			Devoluciones de la Ley de Ingresos por Pagar a Corto Plazo	-	-
Derechos a Recibir Efectivo o Equivalentes	528,540	894,523	Otras Cuentas por Pagar a Corto Plazo	18,051	18,050
Inversiones Financieras de Corto Plazo	-	-			
Cuentas por Cobrar a Corto Plazo	-	-	Documentos por Pagar a Corto Plazo	-	-
Deudores Diversos por Cobrar a Corto Plazo	3	6,523	Documentos Comerciales por Pagar a Corto Plazo	-	-
Ingresos por Recuperar a Corto Plazo	528,537	888,000	Documentos con Contratistas por Obras Púb. por Pagar a Corto Plazo	-	-
Deudores por Anticipos de la Tesorería a Corto Plazo	-	-	Otros Documentos por Pagar a Corto Plazo	-	-
Préstamos Otorgados a Corto Plazo	-	-			
Otros Derechos a Recibir Efectivo o Equiv. a Corto Plazo	-	-	Porción a Corto Plazo de la Deuda Pública a Largo Plazo	-	-
			Porción a Corto Plazo de la Deuda Pública	-	-
Derechos a Recibir Bienes o Servicios	-	-	Porción a Corto Plazo de Arrendamiento Financiero	-	-
Ant. a Proveedores por Adq. de Bienes y Prest. de Serv. a Corto Plazo	-	-			
Ant. a Proveedores por Adq. de Bienes Inm. y Muebles a Corto Plazo	-	-	Títulos y Valores a Corto Plazo	-	-
Ant. a Proveedores por Adq. de Bienes Intangibles a Corto Plazo	-	-			
Anticipo a Contratistas por Obras Públicas a Corto Plazo	-	-	Pasivos Diferidos a Corto Plazo	-	-
Otros Derechos a Recibir Bienes o Servicios a Corto Plazo	-	-	Ingresos Cobrados por Adelantado a Corto Plazo	-	-
			Intereses Cobrados por Adelantado a Corto Plazo	-	-
Inventarios	-	-	Otros Pasivos Diferidos a Corto Plazo	-	-
Inventario de Mercancías para Venta	-	-			
Inventario de Mercancías Terminadas	-	-	Fondos y Bienes de Terceros en Garantía y/o Admón. a C. P.	-	-
Inventario de Mercancías en Proceso de Elaboración	-	-	Fondos en Garantía a Corto Plazo	-	-
Inventario de Materias Primas, Mat. y Suministros para Producción	-	-	Fondos en Administración a Corto Plazo	-	-
Bienes en Tránsito	-	-	Fondos Contingentes a Corto Plazo	-	-
			Fondos de Fideicomisos, Mandatos y Contratos Análogos a Corto Plazo	-	-
Almacenes	-	-	Otros Fondos de Terceros en Garantía y/o Administración a Corto Plazo	-	-
			Valores y Bienes en Garantía a Corto Plazo	-	-
Estimación por Pérdida o Deterioro de Activos Circulantes	-	-			
Est. para Ctas. Incobrables por Derechos a Recibir Efectivo o Equiv.	-	-	Provisiones a Corto Plazo	11	10
Estimación por Deterioro de Inventarios	-	-	Provisión para Demandas y Juicios a Corto Plazo	-	-
			Provisión para Contingencias a Corto Plazo	-	-
Otros Activos Circulantes	-	-	Otras Provisiones a Corto Plazo	11	10
Valores en Garantía	-	-			
Bienes en Garantía (excluye depósitos de fondos)	-	-	Otros Pasivos a Corto Plazo	-	-
Bienes Deriv. de Embargos, Decom., Aseguramientos y Dación en Pago	-	-	Ingresos por Clasificar	-	-
Adquisición con Fondos de Terceros	-	-	Recaudación por Participar	-	-
			Otros Pasivos Circulantes	-	-
<b>Total de Activos Circulantes</b>	<b>757,687</b>	<b>1,681,129</b>	<b>Total de Pasivos Circulantes</b>	<b>738,043</b>	<b>1,529,516</b>

CONCEPTO	31 de diciembre 2020	31 de diciembre 2019	CONCEPTO	31 de diciembre 2020	31 de diciembre 2019
<b>Activo No Circulante</b>			<b>Pasivo No Circulante</b>		
Inversiones Financieras a Largo Plazo	-	-	Cuentas por Pagar a Largo Plazo	-	-
Derechos a Recibir Efectivo o Equivalentes a Largo Plazo	-	-	Documentos por Pagar a Largo Plazo	-	-
Bienes Inmuebles, Infraestructura y Const. en Proceso	-	-	Deuda Pública a Largo Plazo	-	-
Bienes Muebles	19,032,020	19,893,033	Pasivos Diferidos a Largo Plazo	-	-
Activos Intangibles	329,600	329,600	Fdos. y Bienes de Terceros en Garantía y/o en Admón. a L.P.	-	-
Depreciación, Deterioro y Amortización Acumulada de Bienes	(2,547,658)	(2,441,943)	Provisiones a Largo Plazo	-	-
Activos Diferidos	-	-	<b>Total de Pasivos No Circulantes</b>	-	-
Estimación por Pérdida o Deterioro de Activos no Circulantes	-	-	<b>Total del Pasivo</b>	<b>738,043</b>	<b>1,529,516</b>
Otros Activos no Circulantes	-	-			
<b>Total de Activos No Circulantes</b>	<b>16,813,962</b>	<b>17,780,690</b>	<b>HACIENDA PÚBLICA / PATRIMONIO</b>		
			Hacienda Pública / Patrimonio Contribuido	<b>15,313,207</b>	<b>16,480,858</b>
			Aportaciones	-	-
			Donaciones de Capital	15,313,207	16,480,858
			Actualización de la Hacienda Pública / Patrimonio	-	-
			<b>Hacienda Pública / Patrimonio Generado</b>	<b>1,520,399</b>	<b>1,451,445</b>
			Resultados del Ejercicio (Ahorro / Desahorro)	216,202	1,272,314
			Resultados de Ejercicios Anteriores	1,304,197	179,131
			Revalúos	-	-
			Reservas	-	-
			Rectificaciones de Resultados de Ejercicios Anteriores	-	-
			<b>Exceso o Insuficiencia en la Actualización de la Hacienda Pública / Patrimonio</b>	-	-
			Resultado por Posición Monetaria	-	-
			Resultado por Tenencia de Activos no Monetarios	-	-
			<b>Total Hacienda Pública / Patrimonio</b>	<b>16,833,606</b>	<b>17,932,303</b>
			<b>Total del Pasivo y Hacienda Pública / Patrimonio</b>	<b>17,571,649</b>	<b>19,461,819</b>

Bajo protesta de decir verdad declaramos que los Estados Financieros y sus Notas son razonablemente correctos y responsabilidad del emisor.

Concepto	Origen	Aplicación	Concepto	Origen	Aplicación
<b>ACTIVO</b>	<b>1,890,170</b>	-	<b>PASIVO</b>	<b>1</b>	<b>791,474</b>
<b>Activo Circulante</b>	<b>923,442</b>	-	<b>Pasivo Circulante</b>	<b>1</b>	<b>791,474</b>
Efectivo y Equivalentes	557,459	-	Cuentas por Pagar a Corto Plazo	-	791,474
Derechos a Recibir Efectivo o Equivalentes	365,983	-	Documentos por Pagar a Corto Plazo	-	-
Derechos a Recibir Bienes o Servicios	-	-	Porción a Corto Plazo de la Deuda Pública a Largo Plazo	-	-
Inventarios	-	-	Títulos y Valores a Corto Plazo	-	-
Almacenes	-	-	Pasivos Diferidos a Corto Plazo	-	-
Estimación por Pérdida o Deterioro de Activos Circulantes	-	-	Fdos. y Bienes de Terceros en Garantía y/o Admón. a C. P.	-	-
Otros Activos Circulantes	-	-	Provisiones a Corto Plazo	1	-
			Otros Pasivos a Corto Plazo	-	-
<b>Activo No Circulante</b>	<b>966,728</b>	-	<b>Pasivo No Circulante</b>	-	-
Inversiones Financieras a Largo Plazo	-	-	Cuentas por Pagar a Largo Plazo	-	-
Derechos a Recibir Efectivo o Equivalentes a Largo Plazo	-	-	Documentos por Pagar a Largo Plazo	-	-
Bienes Inmuebles, Infraestructura y Constr. en Proceso	-	-	Deuda Pública a Largo Plazo	-	-
Bienes Muebles	861,013	-	Pasivos Diferidos a Largo Plazo	-	-
Activos Intangibles	-	-	Fdos. y Bienes de Terceros en Garantía y/o Admón. a L. P.	-	-
Depreciación, Deterioro y Amort. Acumulada de Bienes	105,715	-	Provisiones a Largo Plazo	-	-
Activos Diferidos	-	-			
Est. por Pérdida o Deterioro de Activos no Circulantes	-	-	<b>HACIENDA PÚBLICA / PATRIMONIO</b>	<b>1,125,066</b>	<b>2,223,763</b>
Otros Activos no Circulantes	-	-	<b>Hacienda Pública / Patrimonio Contribuido</b>	-	<b>1,167,651</b>
			Aportaciones	-	-
			Donaciones de Capital	-	1,167,651
			Actualización de la Hacienda Pública / Patrimonio	-	-
			<b>Hacienda Pública / Patrimonio Generado</b>	<b>1,125,066</b>	<b>1,056,112</b>
			Resultados del Ejercicio (Ahorro / Desahorro)	-	1,056,112
			Resultados de Ejercicios Anteriores	1,125,066	-
			Revalúos	-	-
			Reservas	-	-
			Rectificaciones de Resultados de Ejercicios Anteriores	-	-
			<b>Exceso o Insuficiencia en la Actualización de la Hacienda Pública / Patrimonio</b>	-	-
			Resultado por Posición Monetaria	-	-
			Resultado por Tenencia de Activos no Monetarios	-	-

Bajo protesta de decir verdad declaramos que los Estados Financieros y sus Notas son razonablemente correctos y responsabilidad del emisor.

INSTITUTO DEL DEPORTE Y CULTURA FISICA DEL ESTADO DE MORELOS

Estado Analítico del Activo  
Del 1 de enero al 31 de diciembre de 2020  
(Pesos)

Concepto	Saldo Inicial 1	Cargos del Periodo 2	Abonos del Periodo 3	Saldo Final 4 = (1 + 2 - 3)	Variación del Periodo (4 - 1)
<b>ACTIVO</b>	<b>19,461,819</b>	<b>69,141,816</b>	<b>71,031,986</b>	<b>17,571,649</b>	<b>(1,890,170)</b>
<i>Activo Circulante</i>	<i>1,681,129</i>	<i>68,835,178</i>	<i>69,758,620</i>	<i>757,687</i>	<i>(923,442)</i>
Efectivo y Equivalentes	786,606	35,207,057	35,764,516	229,147	(557,459)
Derechos a Recibir Efectivo o Equivalentes	894,523	32,717,389	33,083,372	528,540	(365,983)
Derechos a Recibir Bienes o Servicios	-	910,732	910,732	-	-
Inventarios	-	-	-	-	-
Almacenes	-	-	-	-	-
Estimación por Pérdida o Deterioro de Activos Circulantes	-	-	-	-	-
Otros Activos Circulantes	-	-	-	-	-
<b>Activo No Circulante</b>	<b>17,780,690</b>	<b>306,638</b>	<b>1,273,366</b>	<b>16,813,962</b>	<b>(966,728)</b>
Inversiones Financieras a Largo Plazo	-	-	-	-	-
Derechos a Recibir Efectivo o Equivalentes a Largo Plazo	-	-	-	-	-
Bienes Inmuebles, Infraestructura y Constr. en Proceso	-	-	-	-	-
Bienes Muebles	19,893,033	306,638	1,167,651	19,032,020	(861,013)
Activos Intangibles	329,600	-	-	329,600	-
Depreciación, Deterioro y Amort. Acumulada de Bienes	(2,441,943)	-	105,715	(2,547,658)	(105,715)
Activos Diferidos	-	-	-	-	-
Est. por Pérdida o Deterioro de Activos no Circulantes	-	-	-	-	-
Otros Activos no Circulantes	-	-	-	-	-

Bajo protesta de decir verdad declaramos que los Estados Financieros y sus Notas son razonablemente correctos y responsabilidad del emisor.



INSTITUTO DEL DEPORTE Y CULTURA FISICA DEL ESTADO DE MORELOS

Estado Analítico de la Deuda y Otros Pasivos

Del 1 de enero al 31 de diciembre de 2020

(Pesos)

Denominación de las Deudas	Moneda de Contratación	Institución o País Acreedor	Saldo Inicial del Periodo	Saldo Final del Periodo
<b>DEUDA PÚBLICA</b>				
<b>Corto Plazo</b>				
<b>Deuda Interna</b>	Pesos		-	-
Instituciones de Crédito			-	-
Títulos y Valores			-	-
Arrendamientos Financieros			-	-
<b>Deuda Externa</b>	Pesos		-	-
Organismos Financieros Internacionales			-	-
Deuda Bilateral			-	-
Títulos y Valores			-	-
Arrendamientos Financieros			-	-
<i>Subtotal a Corto Plazo</i>			-	-
<b>Largo Plazo</b>				
<b>Deuda Interna</b>	Pesos		-	-
Instituciones de Crédito			-	-
Títulos y Valores			-	-
Arrendamientos Financieros			-	-
<b>Deuda Externa</b>	Pesos		-	-
Organismos Financieros Internacionales			-	-
Deuda Bilateral			-	-
Títulos y Valores			-	-
Arrendamientos Financieros			-	-
<i>Subtotal a Largo Plazo</i>			-	-
<b>Otros Pasivos</b>			1,529,516	738,043
<b>Total Deuda y Otros Pasivos</b>			1,529,516	738,043

Bajo protesta de decir verdad declaramos que los Estados Financieros y sus Notas son razonablemente correctos y responsabilidad del emisor.

**INSTITUTO DEL DEPORTE Y CULTURA FISICA DEL ESTADO DE MORELOS**  
**Informe Análítico de la Deuda Pública y Otros Pasivos - LDF**  
**Del 1 de enero al 31 de diciembre de 2020**  
**(Pesos)**

Denominación de la Deuda Pública y Otros Pasivos	Saldo al 31 de Diciembre de 2019	Disposiciones del Periodo	Amortizaciones del Periodo	Revaluaciones, Reclasificaciones y Otros Ajustes	Saldo Final del Periodo	Pago de Intereses del Periodo	Pago de Comisiones y demás costos asociados durante el Periodo
<b>Deuda Pública</b>	-	-	-	-	-	-	-
<i>Corto Plazo</i>	-	-	-	-	-	-	-
<i>Instituciones de Crédito</i>	-	-	-	-	-	-	-
<i>Títulos y Valores</i>	-	-	-	-	-	-	-
<i>Arrendamientos Financieros</i>	-	-	-	-	-	-	-
<i>Largo Plazo</i>	-	-	-	-	-	-	-
<i>Instituciones de Crédito</i>	-	-	-	-	-	-	-
<i>Títulos y Valores</i>	-	-	-	-	-	-	-
<i>Arrendamientos Financieros</i>	-	-	-	-	-	-	-
<b>Otros Pasivos</b>	<b>1,529,516</b>	-	-	-	<b>738,043</b>	-	-
<b>Total de la Deuda Pública y Otros Pasivos</b>	<b>1,529,516</b>	-	-	-	<b>738,043</b>	-	-
<b>Deuda Contingente<sup>1</sup> (Informativo)</b>							
Deuda Contingente 1	-	-	-	-	-	-	-
Deuda Contingente 2	-	-	-	-	-	-	-
Deuda Contingente xx	-	-	-	-	-	-	-
<b>Valor de Instrumentos Bono Cupón Cero<sup>2</sup></b>							
Instrumento Bono Cupón Cero 1	-	-	-	-	-	-	-
Instrumento Bono Cupón Cero 2	-	-	-	-	-	-	-
Instrumento Bono Cupón Cero 3	-	-	-	-	-	-	-

1 Se refiere a cualquier Financiamiento sin fuente o garantía de pago definida, que sea asumida de manera solidaria o subsidiaria por las Entidades Federativas con sus Municipios, organismos descentralizados y empresas de participación estatal mayoritaria y fideicomisos, locales o municipales, y por los Municipios con sus respectivos organismos descentralizados y empresas de participación municipal mayoritaria.

2 Se refiere al valor del Bono Cupón Cero que respalda el pago de los créditos asociados al mismo (Activo).

Obligaciones a Corto Plazo	Monto Contratado	Plazo Pactado	Tasa de Interés	Comisiones y Costos Relacionados	Tasa Efectiva
<b>Obligaciones a Corto Plazo (Informativo)</b>					
Crédito 1	-	-	-	-	-
Crédito 2	-	-	-	-	-
Crédito xx	-	-	-	-	-

Bajo protesta de decir verdad declaramos que los Estados Financieros y sus Notas son razonablemente correctos y responsabilidad del emisor.

Denominación de las Obligaciones Diferentes de Financiamiento	Fecha del Contrato	Fecha de inicio de operación del proyecto	Fecha de vencimiento	Monto de la inversión pactado	Plazo pactado	Monto promedio mensual del pago de la contraprestación	Monto promedio mensual del pago correspondiente al pago de inversión	Monto pagado de la inversión al 31 de diciembre de 2020	Monto pagado de la inversión actualizado al 31 de diciembre de 2020	Saldo pendiente por pagar de la inversión al 31 de diciembre de 2020
<b>Asociaciones Público Privadas (APP's)</b>				-		-	-	-	-	-
APP 1				-		-	-	-	-	-
APP 2				-		-	-	-	-	-
APP 3				-		-	-	-	-	-
APP xx				-		-	-	-	-	-
<b>Otros Instrumentos</b>				-		-	-	-	-	-
Otro Instrumento 1				-		-	-	-	-	-
Otro Instrumento 2				-		-	-	-	-	-
Otro Instrumento 3				-		-	-	-	-	-
Otro Instrumento xx				-		-	-	-	-	-
<b>Total de Obligaciones Diferentes de Financiamiento</b>				-		-	-	-	-	-

NO APLICA

Bajo protesta de decir verdad declaramos que los Estados Financieros y sus Notas son razonablemente correctos y responsabilidad del emisor.

**INSTITUTO DEL DEPORTE Y CULTURA FISICA DEL ESTADO DE MORELOS**  
Estado de Variación en la Hacienda Pública  
Del 1 de enero al 31 de diciembre de 2020  
(Pesos)

Concepto	Hacienda Pública/Patrimonio Contribuido	Hacienda Pública/Patrimonio Generado de Ejercicios Anteriores	Hacienda Pública/Patrimonio Generado del Ejercicio	Exceso o Insuficiencia en la Actualización de la Hacienda Pública / Patrimonio	TOTAL
<b>Hacienda Pública / Patrimonio Contribuido Neto de 2019</b>	<b>16,480,858</b>	-	-	-	<b>16,480,858</b>
Aportaciones	-	-	-	-	-
Donaciones de Capital	16,480,858	-	-	-	16,480,858
Actualización de la Hacienda Pública / Patrimonio	-	-	-	-	-
<b>Hacienda Pública / Patrimonio Generado Neto de 2019</b>	-	<b>179,131</b>	<b>1,272,314</b>	-	<b>1,451,445</b>
Resultados del Ejercicio (Ahorro / Desahorro)	-	-	1,272,314	-	1,272,314
Resultados de Ejercicios Anteriores	-	179,131	-	-	179,131
Revalúos	-	-	-	-	-
Reservas	-	-	-	-	-
Rectificaciones de Resultados de Ejercicios Anteriores	-	-	-	-	-
<b>Exceso o Insuficiencia en la Actualización de la Hacienda Pública / Patrimonio Neto de 2019</b>	-	-	-	-	-
Resultado por Posición Monetaria	-	-	-	-	-
Resultado por Tenencia de Activos no Monetarios	-	-	-	-	-
<b>Hacienda Pública / Patrimonio Neto Final de 2019</b>	<b>16,480,858</b>	<b>179,131</b>	<b>1,272,314</b>	-	<b>17,932,303</b>
<b>Cambios en la Hacienda Pública / Patrimonio Contribuido Neto de 2020</b>	<b>(1,167,651)</b>	-	-	-	<b>(1,167,651)</b>
Aportaciones	-	-	-	-	-
Donaciones de Capital	(1,167,651)	-	-	-	(1,167,651)
Actualización de la Hacienda Pública / Patrimonio	-	-	-	-	-
<b>Variaciones de la Hacienda Pública / Patrimonio Generado Neto de 2020</b>	-	<b>1,125,066</b>	<b>(1,056,112)</b>	-	<b>68,954</b>
Resultados del Ejercicio (Ahorro / Desahorro)	-	-	216,202	-	216,202
Resultados de Ejercicios Anteriores	-	1,125,066	(1,272,314)	-	(147,248)
Revalúos	-	-	-	-	-
Reservas	-	-	-	-	-
Rectificaciones de Resultados de Ejercicios Anteriores	-	-	-	-	-
<b>Cambios en el Exceso o Insuficiencia en la Actualización de la Hacienda Pública / Patrimonio Neto de 2020</b>	-	-	-	-	-
Resultado por Posición Monetaria	-	-	-	-	-
Resultado por Tenencia de Activos no Monetarios	-	-	-	-	-
<b>Hacienda Pública / Patrimonio Neto Final de 2020</b>	<b>15,313,207</b>	<b>1,304,197</b>	<b>216,202</b>	-	<b>16,833,606</b>

Bajo protesta de decir verdad declaramos que los Estados Financieros y sus Notas son razonablemente correctos y responsabilidad del emisor.

Concepto	2020	2019	Concepto	2020	2019
<b>Flujos de Efectivo de las Actividades de Operación</b>					
<i>Origen</i>			<i>Origen</i>		
Impuestos		34,784,202	Bienes Inmuebles, Infraestructura y Construcciones en Proceso	861,013	1,495,393
Cuotas y Aportaciones de Seguridad Social		-	Bienes Muebles	861,013	-
Contribuciones de Mejoras		-	Otros Orígenes de Inversión	-	1,495,393
Derechos		-	<i>Aplicación</i>		
Productos		-	Bienes Inmuebles, Infraestructura y Construcciones en Proceso	1,634,674	2,187,456
Aprovechamientos		-	Bienes Muebles	-	-
Ingresos por Venta de Bienes y Prestación de Servicios		-	Otras Aplicaciones de Inversión	1,634,674	-
Participaciones, Aportaciones, Convenios, Incentivos Derivados de la Colaboración Fiscal y Fondos Distintos de Aportaciones	350,000	3,591,340			
Transferencias, Asignaciones, Subsidios y Subvenciones, y Pensiones y Jubilaciones	30,040,704	31,192,862	<b>Flujos Netos de Efectivo por Actividades de Inversión</b>	<b>(773,661)</b>	<b>(692,063)</b>
Otros Orígenes de Operación	-	-	<b>Flujo de Efectivo de las Actividades de Financiamiento</b>		
<i>Aplicación</i>			<i>Origen</i>		
Servicios Personales	30,174,502	33,511,888	Endeudamiento Neto	-	-
Materiales y Suministros	8,594,870	8,451,209	Interno	-	-
Servicios Generales	1,138,232	1,104,913	Externo	-	-
Transf. Internas y Asignaciones al Sector Público	15,155,813	13,878,143	Otros Orígenes de Financiamiento	-	-
Transferencias al resto del Sector Público	-	-	<i>Aplicación</i>		
Subsidios y Subvenciones	-	-	Servicios de la Deuda	-	-
Ayudas Sociales	5,274,977	10,059,581	Interno	-	-
Pensiones y Jubilaciones	-	-	Externo	-	-
Transf. a Fideicomisos, Mandatos y Contratos Análogos	-	-	Otras Aplicaciones de Financiamiento	-	-
Transferencias a la Seguridad Social	-	-	<b>Flujos Netos de Efectivo por Actividades de Financiamiento</b>		
Donativos	-	-	<b>Incremento/Disminución Neta en el Efectivo y Equivalentes al Efectivo</b>	<b>(557,459)</b>	<b>580,251</b>
Transferencias al Exterior	-	-			
Participaciones	-	-	<b>Flujos Netos de Efectivo por Actividades de Operación</b>	<b>786,606</b>	<b>206,355</b>
Aportaciones	-	-			
Convenios	-	-	<b>Efectivo y Equivalentes al Efectivo al Inicio del Ejercicio</b>	<b>229,147</b>	<b>786,606</b>
Otras Aplicaciones de Operación	10,610	18,042	<b>Efectivo y Equivalentes al Efectivo al Final del Ejercicio</b>	<b>786,606</b>	<b>206,355</b>
<b>Flujos Netos de Efectivo por Actividades de Operación</b>	<b>216,202</b>	<b>1,272,314</b>			

Bajo protesta de decir verdad declaramos que los Estados Financieros y sus Notas son razonablemente correctos y responsabilidad del emisor.



La administración del periodo 2012-2018 del Instituto del Deporte y Cultura Física del Estado de Morelos generó un adeudo con el Sistema de Agua Potable y Alcantarillado de Cuernavaca (SAPAC) que al 31 de diciembre 2018 asciende a \$3'815,443.00 según recibo n° 00081564.

Actualmente se están realizando las gestiones correspondientes por parte del área jurídica del Instituto del Deporte y darle una solución a éste pasivo.

El importe actual al 31 de diciembre de 2020 es de \$4'307,486.00 con recibo n° 00081475

**INSTITUTO DEL DEPORTE Y CULTURA FÍSICA DEL ESTADO DE MORELOS**  
**NOTAS A LOS ESTADOS FINANCIEROS**  
**Del 1 de enero al 31 de diciembre de 2020**

**A) NOTAS DE DESGLOSE**

**I) NOTAS AL ESTADO DE SITUACIÓN FINANCIERA**

**Activo**

**Efectivo y equivalentes**

**Bancos**

El saldo de esta cuenta es por la cantidad de \$ **229,146.68** y se integra del saldo al 31 de diciembre de 2020 de las cuentas bancarias propiedad del instituto las cuales son las siguientes:

Cuenta	
Banca Mifel No. Cuenta 340010167 federal	19,802.58
Banca Mifel No. Cuenta 340010132 ingresos propios	211.46
Banca Afirme No. Cuenta 143129292 recurso propio	37,702.81
Banca Afirme No. Cuenta 143129284 recurso estatal	171,429.83
<b>Total</b>	<b><u>229,146.68</u></b>

**Derechos a recibir efectivo y equivalentes y bienes y servicios a recibir**

**Deudores diversos por cobrar a corto plazo**

El saldo de esta cuenta es por la cantidad de \$ **3.76** y se integra de la siguiente manera:

Deudores varios	<u>3.76</u>
<b>Total</b>	<b><u>3.76</u></b>

**Ingresos por Recuperar a Corto Plazo**

El saldo de esta cuenta es por la cantidad de \$ **528,536.52** corresponde a los recursos estatales pendientes de recibir por parte de Gobierno del Estado de Morelos y se integra como sigue:

Servicios Generales Gasto Operativo de la Primera Quincena de Diciembre 2020, Recurso Estatal	<u>528,536.52</u>
<b>Total</b>	<b><u>528,536.52</u></b>

**Bienes muebles, inmuebles e intangibles**

**Bienes muebles**

El saldo de la cuenta de bienes muebles es por la cantidad de \$ **19,032,019.91** y se integra de la siguiente manera:

Mobiliario y equipo de administración	1,183,048.58
Mobiliario y equipo educacional y recreativo	9,216,184.41
Equipo e instrumental médico y de laboratorio	362,125.25
Equipo de transporte	8,054,276.15
Maquinaria , otros equipos y herramientas	216,385.52
<b>Total</b>	<b><u>19,032,019.91</u></b>



**Activos intangibles**

El saldo de esta cuenta es por la cantidad de \$ **329,600.00**, y se integra como sigue:

Software		329,600.00
	<b>Total</b>	<b>329,600.00</b>

**Depreciación, deterioro y amortización acumulada de bienes**

**Depreciación acumulada de bienes muebles**

El saldo de esta cuenta es por la cantidad de (\$ **2,222,247.92**) que se integra de la siguiente manera:

Depreciación de bienes muebles 2012		(327,591.29)
Depreciación de bienes muebles 2013		(702,585.01)
Depreciación de bienes muebles 2014		(997,259.44)
Depreciación de bienes muebles 2015		( 42,412.41)
Depreciación de bienes muebles 2016		( 81,140.45)
Depreciación de bienes muebles 2017		( 3,990.03)
Depreciación de bienes muebles 2019		( 56,659.05)
Depreciación de bienes muebles 2020		( 10,610.24)
	<b>Total</b>	<b>(2,222,247.92)</b>

**Amortización acumulada de activos intangibles**

El saldo de esta cuenta es por la cantidad de (\$**325,410.37**) que se integra de la siguiente manera:

Amortización de activos intangibles 2013		(318,000.00)
Amortización de activos intangibles 2019		( 7,410.37)
	<b>Total</b>	<b>(325,410.37)</b>

**Pasivo**

**Cuentas por pagar a corto plazo**

**Proveedores por pagar**

El saldo de esta cuenta es por la cantidad de \$**395,068.98** como a continuación se detalla:

Gobierno del Estado de Morelos		19,603.00
Servicio diurno de 12 horas del mes de marzo 2018 recurso estatal		
Priscila Santoveña Ocampo		14,000.00
Honorarios asimilables de los meses de julio y agosto 2018 recurso estatal		
Gabriel Alejandro Franco Moreno		183.52
Honorarios profesor de diciembre 2019 recurso estatal		
Garza Sur S.A. de C.V.		45,834.24
Gas L.P. para caldera de alberca U.D. Centenario marzo 2020 recurso estatal		
Plamese Agencia de Seguridad Privada		199,665.00
Servicio de seguridad privada de diciembre de 2020		
Grupo de Mantenimiento, Administracion y Servicio S.C.		97,871.52
Servicio de mantenimiento de agua de albercas deportivas de diciembre 2020		
Gobierno del Estado de Morelos		17,911.70
Impuesto del “% sobre erogaciones de diciembre 2020		
	<b>Total</b>	<b>395,068.98</b>

**Transferencias Otorgadas por pagar**

El saldo de esta cuenta es por la cantidad de **\$217,292.88** como a continuación se detalla:

OKA Sports .S.A de C.V.	195,354.96
Uniformes y material Deportivo	
Miguel Angel Zea Frias	21,937.92
Lonas y Baners	
<b>Total</b>	<b>217,292.88</b>

**Retenciones y contribuciones por pagar**

El saldo de esta cuenta es por la cantidad de **\$107,619.28** que se integra de la siguiente manera:

Retenciones Asimilables Estatal	88,590.16
Retenciones Asimilables Recurso Propio	19,029.12
<b>Total</b>	<b>107,619.28</b>

**Otras cuentas por pagar**

El saldo de esta cuenta es por la cantidad de \$ **18,050.00**

**Otros pasivos a corto plazo**

El saldo de esta cuenta es por la cantidad de \$ **11.46** se integra por la cuenta de ingresos por cuenta del Gobierno del Estado.

**II) NOTAS AL ESTADO DE ACTIVIDADES**

**Ingresos de gestión**

**Transferencias, asignaciones, subsidios y otras ayudas.**

Esta cuenta muestra los ingresos recibidos por el Gobierno del Estado de Morelos a través de transferencias con un saldo de \$ **30,040,704.14** al 31 de diciembre de 2020 y se integra de la siguiente manera:

**Recurso Estatal para la Operación del Instituto**

Servicios personales	8,594,870.24
Materiales y suministros	1,219,808.15
Servicios generales	12,575,144.97
Transferencias	553,736.78
Ingresos propios - ampliación presupuestal	2,097,144.00
Unidad deportiva Revolución	421,582.00
Unidad deportiva Centenario	355,897.00
Unidad deportiva Miraval	34,230.00
Unidad deportiva Miguel Alemán	9,100.00
Unidad deportiva Margarita Maza	59,837.00
Unidad deportiva Ticumán	1,648.00
Complejo acuático Emiliano Zapata	309,025.00
Alberca Centenario	690,550.00
Centro Médico Centenario	67,695.00

Club Zacatepec	40,000.00	
Unidad deportiva Los Pinos	11,455.00	
Depósitos no identificados	17,652.00	
Otros ingresos	78,473.00	
<b>Total</b>		<b>25,040,704.14</b>

**Recurso Estatal para Eventos Deportivos 2020**

Apoyo a deportistas que participen en competencias	1,000,000.00	
Selectivo Estatal	100,000.00	
Regional Morelos	900,000.00	
Universiada Regional	600,000.00	
Nacionales Conade	2,400,000.00	
<b>Total</b>		<b>5,000,000.00</b>

**Gastos y otras pérdidas:**

**Servicios personales**

El gasto por las remuneraciones al personal de carácter permanente al 31 de diciembre de 2020 presenta un importe de \$ 8,594,870.24 y se integra como sigue:

Remuneraciones al personal de carácter permanente	2,932,946.03	
Remuneraciones adicionales y especiales	1,734,214.70	
Seguridad social	1,426,054.27	
Otras prestaciones sociales y económicas	2,501,655.24	
<b>Total</b>		<b>8,594,870.24</b>

**Materiales y suministros**

Esta cuenta presenta un saldo de \$ 1,138,231.87 y se integra de la siguiente manera:

Materiales de administración, emisión de documentos y artículos oficiales	775,426.03	
Alimentos y utensilios	9,076.93	
Materiales y artículos de construcción y de reparación	35,383.30	
Productos químicos, farmacéuticos y de laboratorio	94,467.78	
Combustibles, lubricantes y aditivos	187,620.52	
Vestuario, blancos, prendas de protección y artículos deportivos	4,558.80	
Herramientas, refacciones y accesorios menores	31,698.51	
<b>Total</b>		<b>1,138,231.87</b>

**Servicios generales**

Esta cuenta tiene un saldo de \$ 15,155,812.97 y se integra de la siguiente manera:

Servicios básicos	2,749,565.16	
Servicios profesionales, científicos y técnicos y otros servicios	9,755,924.77	
Servicios financieros bancarios y comerciales	89,545.53	
Servicios de instalación, reparación, mantenimiento y conservación	2,284,849.14	

Servicios de traslado y viáticos		113,191.64
Otros servicios generales		162,736.73
<b>Total</b>		<b>15,155,812.97</b>

En base a la disponibilidad de recurso propio del ejercicio 2019 (remanente) incluye gasto por concepto de servicio de pipas de agua \$44,892.00 y pago de capacitación \$34,935.73 autorizado por la Junta de Gobierno en el acuerdo 11/1Aord/JG/13/02/2020 para su uso y aplicación en el ejercicio 2020.

**Transferencias, asignaciones, subsidios otras ayudas**

Esta cuenta muestra un saldo de \$ 5,274,976.63 y se integra de la siguiente manera:

<u>Ayudas sociales a personas</u>		
Apoyo a deportistas: uniformes y material deportivo		3,919,513.99
Apoyo a deportistas: transporte, casetas y servicios de chofer		15,579.62
Apoyo a deportistas: hospedaje y alimentación		175,513.23
Apoyo a deportistas: arbitraje y jueceo		132,031.52
Apoyo a deportistas: premios y estímulos		350,000.00
Apoyo a deportistas: materiales y servicios para eventos deportivos		680,383.27
Apoyo a deportistas: para gastos de deportistas para competencias		1,955.00
<b>Total</b>		<b>5,274,976.63</b>

**Otros gastos y pérdidas extraordinarias**

**Estimaciones, depreciaciones, deterioros, obsolescencia y amortizaciones**

El saldo de esta cuenta es de \$ 10,610.24 al 31 de diciembre de 2020 corresponde a la depreciación de bienes muebles y amortización de activos intangibles adquiridos en este ejercicio, y se integra de la siguiente manera:

Depreciación de bienes muebles ejercicio 2020		10,610.24
<b>Total</b>		<b>10,610.24</b>

**III) NOTAS AL ESTADO DE VARIACIÓN EN LA HACIENDA PÚBLICA**

Sin modificaciones.

IV) NOTAS AL ESTADO DE FLUJOS DE EFECTIVO

**Efectivo y equivalentes**

1. El análisis de los saldos inicial y final que figuran en la última parte del estado de flujo de efectivo en la cuenta de efectivo y equivalentes es como sigue:

	2020	2019
Efectivo en bancos -tesorería	229,146.68	786,605.55
Total de efectivo y equivalentes	229,146.68	786,605.55

2. Conciliación de los flujos de efectivo netos de las actividades de operación y la cuenta de ahorro/desahorro antes de rubros extraordinarios.

	2020	2019
<b>Ahorro/desahorro antes de rubros extraordinarios</b> <small>(periodos enero a septiembre)</small>	<b>216,202.19</b>	<b>3,983,653.16</b>
<i>Movimientos de partidas (o rubros) que no afectan al efectivo.</i>		
Depreciación <small>(saldo al 31 de diciembre 2020)</small>	2,222,247.92	2,120,398.62
Amortización <small>(saldo al 31 de diciembre 2020)</small>	325,410.37	321,544.09

V) CONCILIACIÓN ENTRE LOS INGRESOS PRESUPUESTARIOS Y CONTABLES, ASÍ COMO ENTRE LOS EGRESOS PRESUPUESTARIOS Y LOS GASTOS CONTABLES

La conciliación se presentará atendiendo a lo dispuesto por el acuerdo por el que se emite el formato de conciliación entre los ingresos presupuestarios y contables, así como entre los egresos presupuestarios y los gastos contables.

<b>INSTITUTO DEL DEPORTE Y CULTURA FÍSICA DEL ESTADO DE MORELOS</b> Conciliación entre los Ingresos Presupuestarios y Contables Correspondiente del 1 de enero al 31 de diciembre de 2020 (Cifras en pesos)		
<b>1. Ingresos Presupuestarios</b>		<b>30,390,704.14</b>
<b>2. Más ingresos contables no presupuestarios</b>		<b>0.00</b>
Incremento por variación de inventarios	0.00	
Disminución del exceso de estimaciones por pérdida o deterioro u obsolescencia	0.00	
Disminución del exceso de provisiones	0.00	
Otros ingresos y beneficios varios	0.00	
Otros ingresos contables no presupuestarios	0.00	
<b>3. Menos ingresos presupuestarios no contables</b>		<b>0.00</b>
Productos de capital	0.00	
Aprovechamientos capital	0.00	
Ingresos derivados de financiamientos	0.00	
Otros Ingresos presupuestarios no contables	0.00	
<b>4. Ingresos Contables (4 = 1 + 2 - 3)</b>		<b>30,390,704.14</b>

<b>INSTITUTO DEL DEPORTE Y CULTURA FÍSICA DEL ESTADO DE MORELOS</b> <b>Conciliación entre los Egresos Presupuestarios y los Gastos Contables</b> <b>Correspondiente del 1 de enero al 31 de diciembre de 2020</b> <b>(Cifras en pesos)</b>		
<b>1. Total de egresos (presupuestarios)</b>		<b>30,470,529.99</b>
<b>2. Menos egresos presupuestarios no contables</b>		<b>306,638.28</b>
Mobiliario y equipo de administración	69,725.28	
Mobiliario y equipo educacional y recreativo	236,913.00	
Equipo e instrumental médico y de laboratorio	0.00	
Vehículos y equipo de transporte	0.00	
Equipo de defensa y seguridad	0.00	
Maquinaria, otros equipos y herramientas	0.00	
Activos biológicos	0.00	
Bienes inmuebles	0.00	
Activos intangibles	0.00	
Obra pública en bienes propios	0.00	
Acciones y participaciones de capital	0.00	
Compra de títulos y valores	0.00	
Inversiones en fideicomisos, mandatos y otros análogos	0.00	
Provisiones para contingencias y otras erogaciones especiales	0.00	
Amortización de la deuda pública	0.00	
Adeudos de ejercicios fiscales anteriores (ADEFAS)	0.00	
Otros Egresos Presupuestales No Contables	0.00	
<b>3. Más Gasto Contables No Presupuestales</b>		<b>10,610.24</b>
Estimaciones, depreciaciones, deterioros, obsolescencia y amortizaciones	10,610.24	
Provisiones	0.00	
Disminución de inventarios	0.00	
Aumento por insuficiencia de estimaciones por pérdida o deterioro u obsolescencia	0.00	
Aumento por insuficiencia de provisiones	0.00	
Otros Gastos	0.00	
Otros Gastos Contables No Presupuestales	0.00	
<b>4. Total de Gasto Contable (4 = 1 - 2 + 3)</b>		<b>30,174,501.95</b>

**B) NOTAS DE MEMORIA (CUENTAS DE ORDEN)**

Las cuentas de orden se utilizan para registrar movimientos de valores que no afecten o modifiquen el balance del ente, sin embargo, su incorporación en libros es necesaria con fines de recordatorio contable, de control y en general sobre los aspectos administrativos, o bien para consignar sus derechos o responsabilidades contingentes que puedan o no presentarse en el futuro.

Las cuentas que se manejan para efectos de este documento son las siguientes:

**Cuentas de orden contables y presupuestarias:**

*Contables:*

**Almacén no aplicado  
Almacén pendiente de aplicar**

El saldo de esta cuenta es por la cantidad de **\$ 4,004,508.90** y se integra de la siguiente manera:

Mercancía 2018	0.02
Mercancía 2019	144,204.67
Mercancía 2020	3,860,304.21
	<b>\$ 4,004,508.90</b>

*Presupuestarias:*

**Ley de Ingresos**

Ley de Ingresos Estimada	32,889,000.00
Ley de Ingresos por Ejecutar	(2,569,180.09)
Modificaciones a la Ley de Ingresos	70,884.23
Ley de Ingresos Devengada	(528,536.52)
Ley de Ingresos Recaudada	(29,862,167.62)

**Presupuesto de Egresos**

Presupuesto de Egresos Aprobada	(32,889,000.00)
Presupuesto de Egresos por Ejercer	2,489,354.24
Modificaciones al Presupuesto de Egresos	(70,884.23)
Presupuesto de Egresos Ejercido	578,575.34
Presupuesto de Egresos Pagado	29,891,954.65

## C) NOTAS DE GESTIÓN ADMINISTRATIVA

### Introducción

Los estados financieros del Instituto del Deporte y Cultura Física del Estado de Morelos, proveen de información financiera a los principales usuarios de la misma, al congreso y a los ciudadanos.

El objetivo del presente documento es la revelación del contexto y de los aspectos económicos-financieros más relevantes que influyeron en las decisiones del ejercicio contable y presupuestal 2020.

### Autorización e historia

El decreto por el que se crea el Instituto del Deporte y Cultura Física del Estado de Morelos fue publicado el 26 de julio de 2006, con personalidad jurídica y patrimonio propios originalmente sectorizado a la Secretaría de Educación, después a la Secretaría de Desarrollo Social y nuevamente a la Secretaría de Educación a partir del 5 de febrero de 2020.

### Organización y objeto social

#### Objeto social y principal actividad

El Instituto del Deporte y Cultura Física del Estado de Morelos tiene por objeto la promoción, planeación, organización, coordinación, fomento, desarrollo, implementación, ejecución y evaluación del deporte en todas sus disciplinas y niveles.

La función social del deporte y cultura física es la de fortalecer y fomentar la interacción e integración del ser humano con la sociedad, para desarrollar de manera armónica las capacidades intelectuales, afectivas y motrices de las personas y contribuir a promover la solidaridad como valor social y elevar el nivel cultural, de competición y de competitividad deportiva de los morelenses en todas sus manifestaciones y expresiones, garantizando la igualdad de oportunidades, sin distinción de origen étnico, género, edad, discapacidad, condición social, económica y cultural, religión, opiniones, orientación sexual o estado civil.

#### Ejercicio fiscal

El ejercicio fiscal comprende del 1° de enero al 31 de diciembre de 2020, relacionado con la ejecución del Presupuesto de Egresos del Gobierno del Estado de Morelos, publicado el 29 de enero de 2020 en el periódico oficial "Tierra y Libertad" número 5777 segunda sección.

#### Régimen jurídico

Los principales ordenamientos legales que rigen y norman las funciones administrativas del Instituto del Deporte y Cultura Física del Estado de Morelos son Constitución Política de los Estados Unidos Mexicanos (4 y 18), Constitución Política del Estado Libre y Soberano de Morelos (artículo 19), Ley General de Cultura Física y Deporte (artículos 5, 32, 33 y 34), Ley Orgánica de la Administración Pública del Estado de Morelos (artículos 3, 45 y 46), Ley General de Contabilidad Gubernamental, Ley del Deporte y Cultura Física del Estado de Morelos (artículos 5, 26, 27, 28, 29 y 38), Reglamento Interior del Instituto de Deporte y Cultura Física del Estado de Morelos, Reglamento de Ingresos Propios del Instituto de Deporte y Cultura Física del Estado de Morelos, Reglamento de la Ley del Deporte y Cultura Física del Estado de Morelos.

#### Consideraciones fiscales del Instituto

El Instituto del Deporte y Cultura Física del Estado de Morelos es persona moral con fines no lucrativos y su actividad dentro del padrón del Registro Federal de Contribuyentes es el de "Centros de acondicionamiento físico pertenecientes al sector público". Dentro de sus obligaciones fiscales es la de retener y enterar el Impuesto Sobre la Renta por las cantidades que resulten a cargo de terceros por concepto de personas que presten servicios profesionales.



### Estructura organizacional básica

Directora General del Instituto del Deporte  
     Jefe de departamento de seguimiento y registro deportivo  
     Jefe de departamento de informática  
     Subdirector jurídico  
 Director de desarrollo del deporte  
     Jefe de departamento de prensa y difusión  
     Jefe de departamento de eventos estatales y nacionales  
     Jefe de departamento de deporte estudiantil y federal  
     Jefe de departamento de activación física  
     Jefe de departamento de escuelas deportivas, formación y capacitación  
     Jefe de departamento de deporte para todos y coordinación municipal  
 Director administrativo  
     Jefe de departamento administrativo de unidad deportiva  
     Jefe de departamento administrativo de unidad deportiva  
     Jefe de departamento administrativo de unidad deportiva  
     Jefe de departamento administrativo de unidad deportiva  
     Jefe de departamento de contabilidad  
     Jefe de departamento de recursos materiales

### Bases de preparación de los estados financieros

Los estados financieros del 1° de enero al 31 de diciembre de 2020 están elaborados en apego a los criterios establecidos en la Ley General de Contabilidad Gubernamental publicada en el Diario Oficial de la Federación el 31 de diciembre de 2008. Los bienes muebles están registrados a costo histórico en moneda nacional. Es importante señalar que en la preparación de la información financiera se observó la aplicación de los postulados básicos de contabilidad gubernamental emitidas por el Consejo Nacional de Armonización Contable, los cuales a continuación menciono:

- Sustancia económica
- Entes públicos
- Existencia permanente
- Revelación suficiente
- Importancia relativa
- Registro e integración presupuestaria
- Consolidación de la información financiera
- Devengo contable
- Valuación
- Dualidad económica
- Consistencia

### Políticas de contabilidad significativas

Las operaciones financieras registradas en la contabilidad del Instituto han sido realizadas en moneda nacional. Dicha información no ha sido revaluada y no contamos con provisiones ni reservas.

### Posición en moneda extranjera y protección por riesgo cambiario

No realizamos operaciones en moneda extranjera, por lo que no aplica.

### Reporte analítico del activo

Las depreciaciones de los bienes muebles están estimados en base a los “Parámetros de estimación de vida útil” publicados en el Diario Oficial de la Federación del día 15 de agosto de 2012.

### Información sobre la deuda y el reporte analítico de la deuda

No aplica.

**12. Calificaciones otorgadas**

No aplica.

**13. Proceso de mejora**

El Instituto ha actualizado las licencias para el uso del sistema presupuestal y contable denominado "Scodap" de los ejercicios 2013, 2014, 2015, 2016, 2017, 2018, 2019 y 2020.

**14. Información por segmentos**


No aplica.

**15. Eventos posteriores al cierre**

Sin eventos al cierre del cuarto trimestre enero-diciembre 2020.

**16. Partes relacionadas**

Se informa que no existen partes relacionadas que pudieran ejercer influencia significativa sobre la toma de decisiones financieras y operativas.



**MORELOS**  
2018 - 2024



**INSTITUTO  
DEL DEPORTE**

# Información Presupuestaria

CUENTA PÚBLICA  
INSTITUTO DEL DEPORTE Y CULTURA FÍSICA  
DEL ESTADO DE MORELOS  
ENERO - DICIEMBRE

**2020**



Concepto	Estimado / Aprobado	Devengado	Recaudado / Pagado
<b>A. Ingresos Totales (A = A1 + A2 + A3)</b>	<b>32,889,000</b>	<b>30,390,704</b>	<b>29,862,167</b>
A1. Ingresos de Libre Disposición	32,889,000	30,040,704	29,512,167
A2. Transferencias Federales Etiquetadas	-	350,000	350,000
A3. Financiamiento Neto	-	-	-
<b>B. Egresos Presupuestarios (B = B1 + B2)</b>	<b>32,889,000</b>	<b>30,470,530</b>	<b>29,891,955</b>
B1. Gasto No Etiquetado (sin incluir Amortización de la Deuda Pública)	32,889,000	30,120,530	29,541,955
B2. Gasto Etiquetado (sin incluir Amortización de la Deuda Pública)	-	350,000	350,000
<b>C. Remanentes del Ejercicio Anterior (C = C1 + C2)</b>	<b>-</b>	<b>79,828</b>	<b>79,828</b>
C1. Remanentes de Ingresos de Libre Disposición aplicados en el periodo	-	79,828	79,828
C2. Remanentes de Transferencias Federales Etiquetadas aplicados en el periodo	-	-	-
<b>I. Balance Presupuestario (I = A - B + C)</b>	<b>-</b>	<b>2</b>	<b>50,040</b>
<b>II. Balance Presupuestario sin Financiamiento Neto (II = I - A3)</b>	<b>-</b>	<b>2</b>	<b>50,040</b>
<b>III. Balance Presupuestario sin Financiamiento Neto y sin Remanentes del Ejercicio Anterior (III = II - C)</b>	<b>-</b>	<b>(79,826)</b>	<b>(29,788)</b>

Concepto	Aprobado	Devengado	Pagado
<b>E. Intereses, Comisiones y Gastos de la Deuda (E = E1 + E2)</b>	<b>-</b>	<b>-</b>	<b>-</b>
E1. Intereses, Comisiones y Gastos de la Deuda con Gasto No Etiquetado	-	-	-
E2. Intereses, Comisiones y Gastos de la Deuda con Gasto Etiquetado	-	-	-
<b>IV. Balance Primario (IV = III + E)</b>	<b>-</b>	<b>(79,826)</b>	<b>(29,788)</b>

Concepto	Estimado / Aprobado	Devengado	Recaudado / Pagado
<b>F. Financiamiento (F = F1 + F2)</b>	<b>-</b>	<b>-</b>	<b>-</b>
F1. Financiamiento con Fuente de Pago de Ingresos de Libre Disposición	-	-	-
F2. Financiamiento con Fuente de Pago de Transferencias Federales Etiquetadas	-	-	-
<b>G. Amortización de la Deuda (G = G1 + G2)</b>	<b>-</b>	<b>-</b>	<b>-</b>
G1. Amortización de la Deuda Pública con Gasto No Etiquetado	-	-	-
G2. Amortización de la Deuda Pública con Gasto Etiquetado	-	-	-
<b>A3. Financiamiento Neto (A3 = F - G)</b>	<b>-</b>	<b>-</b>	<b>-</b>

Concepto	Estimado / Aprobado	Devengado	Recaudado / Pagado
<b>A1. Ingresos de Libre Disposición</b>	<b>32,889,000</b>	<b>30,040,704</b>	<b>29,512,167</b>
<b>A3.1 Financiamiento Neto con Fuente de Pago de Ingresos de Libre Disposición (A3.1 = F1 - G1)</b>	<b>-</b>	<b>-</b>	<b>-</b>
F1. Financiamiento con Fuente de Pago de Ingresos de Libre Disposición	-	-	-
G1. Amortización de la Deuda Pública con Gasto No Etiquetado	-	-	-
<b>B1. Gasto No Etiquetado (sin incluir Amortización de la Deuda Pública)</b>	<b>32,889,000</b>	<b>30,120,530</b>	<b>29,541,955</b>
<b>C1. Remanentes de Ingresos de Libre Disposición aplicados en el periodo</b>	<b>-</b>	<b>79,828</b>	<b>79,828</b>
<b>V. Balance Presupuestario de Recursos Disponibles (V = A1 + A3.1 - B1 + C1)</b>	<b>-</b>	<b>2</b>	<b>50,040</b>
<b>VI. Balance Presupuestario de Recursos Disponibles sin Financiamiento Neto (VI = V - A3.1)</b>	<b>-</b>	<b>2</b>	<b>50,040</b>

Concepto	Estimado / Aprobado	Devengado	Recaudado / Pagado
<b>A2. Transferencias Federales Etiquetadas</b>	<b>-</b>	<b>350,000</b>	<b>350,000</b>
<b>A3.2 Financiamiento Neto con Fuente de Pago de Transferencias Federales Etiquetadas (A3.2 = F2 - G2)</b>	<b>-</b>	<b>-</b>	<b>-</b>
F2. Financiamiento con Fuente de Pago de Transferencias Federales Etiquetadas	-	-	-
G2. Amortización de la Deuda Pública con Gasto Etiquetado	-	-	-
<b>B2. Gasto Etiquetado (sin incluir Amortización de la Deuda Pública)</b>	<b>-</b>	<b>350,000</b>	<b>350,000</b>
<b>C2. Remanentes de Transferencias Federales Etiquetadas aplicados en el periodo</b>	<b>-</b>	<b>-</b>	<b>-</b>
<b>VII. Balance Presupuestario de Recursos Etiquetados (VII = A2 + A3.2 - B2 + C2)</b>	<b>-</b>	<b>-</b>	<b>-</b>
<b>VIII. Balance Presupuestario de Recursos Etiquetados sin Financiamiento Neto (VIII = VII - A3.2)</b>	<b>-</b>	<b>-</b>	<b>-</b>

Rubro de Ingresos	Ingreso					Diferencia
	Estimado	Ampliaciones y Reducciones	Modificado	Devengado	Recaudado	
	(1)	(2)	(3= 1 + 2)	(4)	(5)	
Impuestos	-	-	-	-	-	-
Cuotas y Aportaciones de Seguridad Social	-	-	-	-	-	-
Contribuciones de Mejoras	-	-	-	-	-	-
Derechos	-	-	-	-	-	-
Productos	-	-	-	-	-	-
Aprovechamientos	-	-	-	-	-	-
Ingresos por Venta de Bienes, Prestación de Servicios y Otros Ingresos	-	-	-	-	-	-
Participaciones, Aportaciones, Convenios, Incentivos Derivados de la Colaboración Fiscal y Fondos Distintos de Aportaciones	-	350,000	350,000	350,000	350,000	350,000
Transferencias, Asignaciones, Subsidios y Subvenciones, y Pensiones y Jubilaciones	32,889,000	(279,116)	32,609,884	30,040,704	29,512,167	(3,376,833)
Ingresos Derivados de Financiamientos	-	-	-	-	-	-
<b>Total</b>	<b>32,889,000</b>	<b>70,884</b>	<b>32,959,884</b>	<b>30,390,704</b>	<b>29,862,167</b>	<b>(3,026,833)</b>
				<b>Ingresos excedentes</b>		

Estado Analítico de Ingresos Por Fuente de Financiamiento	Ingreso					Diferencia
	Estimado	Ampliaciones y Reducciones	Modificado	Devengado	Recaudado	
	(1)	(2)	(3= 1 + 2)	(4)	(5)	
<b>Ingresos del Poder Ejecutivo Federal o Estatal y de los Municipios</b>	-	-	-	-	-	-
Impuestos	-	-	-	-	-	-
Cuotas y Aportaciones de Seguridad Social	-	-	-	-	-	-
Contribuciones de Mejoras	-	-	-	-	-	-
Derechos	-	-	-	-	-	-
Productos <sup>1</sup>	-	-	-	-	-	-
Aprovechamientos <sup>2</sup>	-	-	-	-	-	-
Participaciones, Aportaciones, Convenios, Incentivos Derivados de la Colaboración Fiscal y Fondos Distintos de Aportaciones	-	-	-	-	-	-
Transferencias, Asignaciones, Subsidios y Subvenciones, y Pensiones y Jubilaciones	-	-	-	-	-	-
<b>Ingresos de los Entes Públicos de los Poderes Legislativo y Judicial, de los Órganos Autónomos y del Sector Paraestatal o Paramunicipal, así como de las Empresas Productivas del Estado</b>	<b>32,889,000</b>	<b>(279,116)</b>	<b>32,609,884</b>	<b>30,040,704</b>	<b>29,512,167</b>	<b>(3,376,833)</b>
Cuotas y Aportaciones de Seguridad Social	-	-	-	-	-	-
Productos <sup>1</sup>	-	-	-	-	-	-
Ingresos por Venta de Bienes, Prestación de Servicios y Otros Ingresos <sup>3</sup>	-	-	-	-	-	-
Transferencias, Asignaciones, Subsidios y Subvenciones, y Pensiones y Jubilaciones	32,889,000	(279,116)	32,609,884	30,040,704	29,512,167	(3,376,833)
<b>Ingresos Derivados de Financiamientos</b>	-	-	-	-	-	-
Ingresos Derivados de Financiamientos	-	-	-	-	-	-
<b>Total</b>	<b>32,889,000</b>	<b>(279,116)</b>	<b>32,609,884</b>	<b>30,040,704</b>	<b>29,512,167</b>	<b>(3,376,833)</b>
				<b>Ingresos excedentes</b>		

<sup>1</sup> Incluye intereses que generan las cuentas bancarias de los entes públicos en productos.

<sup>2</sup> Incluye donativos en efectivo del Poder Ejecutivo, entre otros aprovechamientos.

<sup>3</sup> Se refiere a los ingresos propios obtenidos por los Poderes Legislativo y Judicial, los Órganos Autónomos y las entidades de la administración pública paraestatal y paramunicipal, por sus actividades diversas no inherentes a su operación que generan recursos y que no sean ingresos por venta de bienes o prestación de servicios, tales como donativos en efectivo, entre otros.

Concepto	Ingreso					Diferencia
	Estimado	Ampliaciones/ (Reducciones)	Modificado	Devengado	Recaudado	
<b>Ingresos de Libre Disposición</b>						
<i>Impuestos</i>	-	-	-	-	-	-
<i>Cuotas y Aportaciones de Seguridad Social</i>	-	-	-	-	-	-
<i>Contribuciones de Mejoras</i>	-	-	-	-	-	-
<i>Derechos</i>	-	-	-	-	-	-
<i>Productos</i>	-	-	-	-	-	-
<i>Aprovechamientos</i>	-	-	-	-	-	-
<i>Ingresos por Venta de Bienes y Prestación de Servicios</i>	-	-	-	-	-	-
<i>Participaciones</i>	-	-	-	-	-	-
Fondo General de Participaciones	-	-	-	-	-	-
Fondo de Fomento Municipal	-	-	-	-	-	-
Fondo de Fiscalización y Recaudación	-	-	-	-	-	-
Fondo de Compensación	-	-	-	-	-	-
Fondo de Extracción de Hidrocarburos	-	-	-	-	-	-
Impuesto Especial Sobre Producción y Servicios	-	-	-	-	-	-
0.136% de la Recaudación Federal Participable	-	-	-	-	-	-
3.17% Sobre Extracción de Petróleo	-	-	-	-	-	-
Gasolinas y Diésel	-	-	-	-	-	-
Fondo del Impuesto Sobre la Renta	-	-	-	-	-	-
Fondo de Estabilización de los Ingresos de las Ent. Fed.	-	-	-	-	-	-
<i>Incentivos Derivados de la Colaboración Fiscal</i>	-	-	-	-	-	-
Tenencia o Uso de Vehículos	-	-	-	-	-	-
Fondo de Compensación ISAN	-	-	-	-	-	-
Impuesto Sobre Automóviles Nuevos	-	-	-	-	-	-
Fondo de Compensación de Repecos-Intermedios	-	-	-	-	-	-
Otros Incentivos Económicos	-	-	-	-	-	-
<i>Transferencias y Asignaciones</i>	32,889,000	(279,116)	32,609,884	30,040,704	29,512,167	(3,376,833)
<i>Convenios</i>	-	-	-	-	-	-
Otros Convenios y Subsidios	-	-	-	-	-	-
<i>Otros Ingresos de Libre Disposición</i>	-	-	-	-	-	-
Participaciones en Ingresos Locales	-	-	-	-	-	-
Otros Ingresos de Libre Disposición	-	-	-	-	-	-
<b>Total de Ingresos de Libre Disposición</b>	<b>32,889,000</b>	<b>(279,116)</b>	<b>32,609,884</b>	<b>30,040,704</b>	<b>29,512,167</b>	<b>(3,376,833)</b>
<b>Ingresos Excedentes de Ingresos de Libre Disposición</b>						
<b>Transferencias Federales Etiquetadas</b>						
<i>Aportaciones</i>	-	-	-	-	-	-
Fondo de Aport. para la Nómina Educativa y Gto. Op.	-	-	-	-	-	-
Fondo de Aportaciones para los Servicios de Salud	-	-	-	-	-	-
Fondo de Aportaciones para la Infraestructura Social	-	-	-	-	-	-
Fondo de Aport. para el Fortalecimiento de los Municipios y de las Demarcaciones Territoriales del Distrito Federal	-	-	-	-	-	-
Fondo de Aportaciones Múltiples	-	-	-	-	-	-
Fondo de Aport. para la Educación Tec. y de Adultos	-	-	-	-	-	-
Fondo de Aportaciones para la Seguridad Pública de los Estados y del Distrito Federal	-	-	-	-	-	-
Fondo de Aportaciones para el Fortalecimiento de las Entidades Federativas	-	-	-	-	-	-
<i>Convenios</i>	-	350,000	350,000	350,000	350,000	350,000
Convenios de Protección Social en Salud	-	-	-	-	-	-
Convenios de Descentralización	-	-	-	-	-	-
Convenios de Reasignación	-	-	-	-	-	-
Otros Convenios y Subsidios	-	350,000	350,000	350,000	350,000	350,000
<i>Fondos Distintos de Aportaciones</i>	-	-	-	-	-	-
Fondo para Entidades Federativas y Municipios Productores de Hidrocarburos	-	-	-	-	-	-
Fondo Minero	-	-	-	-	-	-
<i>Transferencias, Asignaciones, Subsidios y Subvenciones, y Pensiones y Jubilaciones</i>	-	-	-	-	-	-
<i>Otras Transferencias Federales Etiquetadas</i>	-	-	-	-	-	-
<b>Total de Transferencias Federales Etiquetadas</b>	<b>-</b>	<b>350,000</b>	<b>350,000</b>	<b>350,000</b>	<b>350,000</b>	<b>350,000</b>
<b>Ingresos Derivados de Financiamientos</b>						
<i>Ingresos Derivados de Financiamientos</i>	-	-	-	-	-	-
<b>Total de Ingresos</b>	<b>32,889,000</b>	<b>70,884</b>	<b>32,959,884</b>	<b>30,390,704</b>	<b>29,862,167</b>	<b>(3,026,833)</b>
<b>Datos Informativos</b>						
1. Ingresos Derivados de Financiamientos con Fuente de Pago de Ingresos de Libre Disposición	-	-	-	-	-	-
2. Ingresos Derivados de Financiamientos con Fuente de Pago de Transferencias Federales Etiquetadas	-	-	-	-	-	-
3. Ingresos Derivados de Financiamientos	-	-	-	-	-	-

Concepto	Egresos					Subejercicio 6 = ( 3 - 4 )
	Aprobado	Ampliaciones/ (Reducciones)	Modificado	Devengado	Pagado	
	1	2	3 = ( 1 + 2 )	4	5	
<b>Servicios Personales</b>	<b>13,535,960</b>	<b>(2,451,738)</b>	<b>11,084,222</b>	<b>8,594,870</b>	<b>8,594,870</b>	<b>2,489,352</b>
Remuneraciones al Personal de Carácter Permanente	4,173,635	(1,192,224)	2,981,411	2,932,946	2,932,946	48,465
Remuneraciones al Personal de Carácter Transitorio	1,618,738	(1,370,207)	248,531	-	-	248,531
Remuneraciones Adicionales y Especiales	2,387,215	(119,993)	2,267,222	1,734,215	1,734,215	533,007
Seguridad Social	2,311,595	143,803	2,455,398	1,426,054	1,426,054	1,029,344
Otras Prestaciones Sociales y Económicas	3,044,777	86,883	3,131,660	2,501,655	2,501,655	630,005
Previsiones	-	-	-	-	-	-
Pago de Estímulos a Servidores Públicos	-	-	-	-	-	-
<b>Materiales y Suministros</b>	<b>1,965,013</b>	<b>(826,781)</b>	<b>1,138,232</b>	<b>1,138,232</b>	<b>1,138,232</b>	<b>-</b>
Materiales de Admón, Emisión de Doctos. y Artículos Oficiales	1,270,434	(495,008)	775,426	775,426	775,426	-
Alimentos y Utensilios	14,798	(5,721)	9,077	9,077	9,077	-
Materias Primas y Materiales de Producción y Comercialización	79,262	(43,879)	35,383	35,383	35,383	-
Materiales y Artículos de Construcción y de Reparación	-	-	-	-	-	-
Productos Químicos, Farmacéuticos y de Laboratorio	41,079	53,389	94,468	94,468	94,468	-
Combustibles, Lubricantes y Aditivos	185,924	1,696	187,620	187,620	187,620	-
Vestuario, Blancos, Prendas de Protección y Artículos Deportivos	51,583	(47,024)	4,559	4,559	4,559	-
Materiales y Suministros Para Seguridad	-	-	-	-	-	-
Herramientas, Refacciones y Accesorios Menores	321,933	(290,234)	31,699	31,699	31,699	-
<b>Servicios Generales</b>	<b>12,834,290</b>	<b>2,321,525</b>	<b>15,155,815</b>	<b>15,155,813</b>	<b>14,794,531</b>	<b>2</b>
Servicios Básicos	4,723,494	(1,973,929)	2,749,565	2,749,565	2,703,731	-
Servicios de Arrendamiento	10,150	(10,150)	-	-	-	-
Servicios Profesionales, Científicos, Técnicos y Otros Servicios	6,755,178	3,000,749	9,755,927	9,755,925	9,556,260	2
Servicios Financieros, Bancarios y Comerciales	109,085	(19,540)	89,545	89,545	89,545	-
Servicios de Instalación, Reparación, Mantto. y Conservación	978,897	1,305,952	2,284,849	2,284,849	2,186,978	-
Servicios de Comunicación Social y Publicidad	-	-	-	-	-	-
Servicios de Traslado y Viáticos	105,620	7,572	113,192	113,192	113,192	-
Servicios Oficiales	151,866	10,871	162,737	162,737	144,825	-
Otros Servicios Generales	-	-	-	-	-	-
<b>Transferencias, Asignaciones, Subsidios y Otras Ayudas</b>	<b>4,553,737</b>	<b>721,240</b>	<b>5,274,977</b>	<b>5,274,977</b>	<b>5,057,684</b>	<b>-</b>
Transferencias Internas y Asignaciones al Sector Público	-	-	-	-	-	-
Transferencias al Resto del Sector Público	-	-	-	-	-	-
Subsidios y Subvenciones	-	-	-	-	-	-
Ayudas Sociales	4,553,737	721,240	5,274,977	5,274,977	5,057,684	-
Pensiones y Jubilaciones	-	-	-	-	-	-
Transferencias a Fideicomisos, Mandatos y Otros Análogos	-	-	-	-	-	-
Transferencias a la Seguridad Social	-	-	-	-	-	-
Donativos	-	-	-	-	-	-
Transferencias al Exterior	-	-	-	-	-	-
<b>Bienes Muebles, Inmuebles e Intangibles</b>	<b>-</b>	<b>306,638</b>	<b>306,638</b>	<b>306,638</b>	<b>306,638</b>	<b>-</b>
Mobiliario y Equipo de Administración	-	69,725	69,725	69,725	69,725	-
Mobiliario y Equipo Educacional y Recreativo	-	236,913	236,913	236,913	236,913	-
Equipo e Instrumental Médico y de Laboratorio	-	-	-	-	-	-
Vehículos y Equipo de Transporte	-	-	-	-	-	-
Equipo de Defensa y Seguridad	-	-	-	-	-	-
Maquinaria, Otros Equipos y Herramientas	-	-	-	-	-	-
Activos Biológicos	-	-	-	-	-	-
Bienes Inmuebles	-	-	-	-	-	-
Activos Intangibles	-	-	-	-	-	-
<b>Inversión Pública</b>	<b>-</b>	<b>-</b>	<b>-</b>	<b>-</b>	<b>-</b>	<b>-</b>
Obra Pública en Bienes de Dominio Público	-	-	-	-	-	-
Obra Pública en Bienes Propios	-	-	-	-	-	-
Proyectos Productivos y Acciones de Fomento	-	-	-	-	-	-
<b>Inversiones Financieras y Otras Provisiones</b>	<b>-</b>	<b>-</b>	<b>-</b>	<b>-</b>	<b>-</b>	<b>-</b>
Inversiones Para el Fomento de Actividades Productivas	-	-	-	-	-	-
Acciones y Participaciones de Capital	-	-	-	-	-	-
Compra de Títulos y Valores	-	-	-	-	-	-
Concesión de Préstamos	-	-	-	-	-	-
Inversiones en Fideicomisos, Mandatos y Otros Análogos	-	-	-	-	-	-
Otras Inversiones Financieras	-	-	-	-	-	-
Provisiones para Contingencias y Otras Erogaciones Especiales	-	-	-	-	-	-
<b>Participaciones y Aportaciones</b>	<b>-</b>	<b>-</b>	<b>-</b>	<b>-</b>	<b>-</b>	<b>-</b>
Participaciones	-	-	-	-	-	-
Aportaciones	-	-	-	-	-	-
Convenios	-	-	-	-	-	-
<b>Deuda Pública</b>	<b>-</b>	<b>-</b>	<b>-</b>	<b>-</b>	<b>-</b>	<b>-</b>
Amortización de la Deuda Pública	-	-	-	-	-	-
Intereses de la Deuda Pública	-	-	-	-	-	-
Comisiones de la Deuda Pública	-	-	-	-	-	-
Gastos de la Deuda Pública	-	-	-	-	-	-
Costo por Coberturas	-	-	-	-	-	-
Apoyos Financieros	-	-	-	-	-	-
Adeudos de Ejercicios Fiscales Anteriores (Adefas)	-	-	-	-	-	-
<b>Total del Gasto</b>	<b>32,889,000</b>	<b>70,884</b>	<b>32,959,884</b>	<b>30,470,530</b>	<b>29,891,955</b>	<b>2,489,354</b>



Concepto	Egresos					Subejercicio
	Aprobado	Ampliaciones / (Reducciones)	Modificado	Devengado	Pagado	
<b>Gasto No Etiquetado</b>	<b>32,889,000</b>	<b>(279,116)</b>	<b>32,609,884</b>	<b>30,120,530</b>	<b>29,541,955</b>	<b>2,489,354</b>
<b>Servicios Personales</b>	<b>13,535,960</b>	<b>(2,451,738)</b>	<b>11,084,222</b>	<b>8,594,870</b>	<b>8,594,870</b>	<b>2,489,352</b>
Remuneraciones al Personal de Carácter Permanente	4,173,635	(1,192,224)	2,981,411	2,932,946	2,932,946	48,465
Remuneraciones al Personal de Carácter Transitorio	1,618,738	(1,370,207)	248,531	-	-	248,531
Remuneraciones Adicionales y Especiales	2,387,215	(119,993)	2,267,222	1,734,215	1,734,215	533,007
Seguridad Social	2,311,595	143,803	2,455,398	1,426,054	1,426,054	1,029,344
Otras Prestaciones Sociales y Económicas	3,044,777	86,883	3,131,660	2,501,655	2,501,655	630,005
Previsiones	-	-	-	-	-	-
Pago de Estimulos a Servidores Públicos	-	-	-	-	-	-
<b>Materiales y Suministros</b>	<b>1,965,013</b>	<b>(826,781)</b>	<b>1,138,232</b>	<b>1,138,232</b>	<b>1,138,232</b>	<b>-</b>
Materiales de Admón., Emisión de Doctos. y Art. Oficiales	1,270,434	(495,008)	775,426	775,426	775,426	-
Alimentos y Utensilios	14,798	(5,721)	9,077	9,077	9,077	-
Materias Primas y Materiales de Prod. y Comercialización	79,262	(43,879)	35,383	35,383	35,383	-
Materiales y Artículos de Construcción y de Reparación	-	-	-	-	-	-
Productos Químicos, Farmacéuticos y de Laboratorio	41,079	53,389	94,468	94,468	94,468	-
Combustibles, Lubricantes y Aditivos	185,924	1,696	187,620	187,620	187,620	-
Vestuario, Blancos, Prendas de Protección y Art. Deportivos	51,583	(47,024)	4,559	4,559	4,559	-
Materiales y Suministros Para Seguridad	-	-	-	-	-	-
Herramientas, Refacciones y Accesorios Menores	321,933	(290,234)	31,699	31,699	31,699	-
<b>Servicios Generales</b>	<b>12,834,290</b>	<b>2,321,525</b>	<b>15,155,815</b>	<b>15,155,813</b>	<b>14,794,531</b>	<b>2</b>
Servicios Básicos	4,723,494	(1,973,929)	2,749,565	2,749,565	2,703,731	-
Servicios de Arrendamiento	10,150	(10,150)	-	-	-	-
Servicios Profesionales, Científicos, Técnicos y Otros Serv.	6,755,178	3,000,749	9,755,927	9,755,925	9,556,260	2
Servicios Financieros, Bancarios y Comerciales	109,085	(19,540)	89,545	89,545	89,545	-
Servicios de Instalación, Reparación, Mantto. y Conservación	978,897	1,305,952	2,284,849	2,284,849	2,186,978	-
Servicios de Comunicación Social y Publicidad	-	-	-	-	-	-
Servicios de Traslado y Viáticos	105,620	7,572	113,192	113,192	113,192	-
Servicios Oficiales	151,866	10,871	162,737	162,737	144,825	-
Otros Servicios Generales	-	-	-	-	-	-
<b>Transferencias, Asignaciones, Subsidios y Otras Ayudas</b>	<b>4,553,737</b>	<b>371,240</b>	<b>4,924,977</b>	<b>4,924,977</b>	<b>4,707,684</b>	<b>-</b>
Transferencias Internas y Asignaciones al Sector Público	-	-	-	-	-	-
Transferencias al Resto del Sector Público	-	-	-	-	-	-
Subsidios y Subvenciones	-	-	-	-	-	-
Ayudas Sociales	4,553,737	371,240	4,924,977	4,924,977	4,707,684	-
Pensiones y Jubilaciones	-	-	-	-	-	-
Transferencias a Fideicomisos, Mandatos y Otros Análogos	-	-	-	-	-	-
Transferencias a la Seguridad Social	-	-	-	-	-	-
Donativos	-	-	-	-	-	-
Transferencias al Exterior	-	-	-	-	-	-
<b>Bienes Muebles, Inmuebles e Intangibles</b>	<b>-</b>	<b>306,638</b>	<b>306,638</b>	<b>306,638</b>	<b>306,638</b>	<b>-</b>
Mobiliario y Equipo de Administración	-	69,725	69,725	69,725	69,725	-
Mobiliario y Equipo Educacional y Recreativo	-	236,913	236,913	236,913	236,913	-
Equipo e Instrumental Médico y de Laboratorio	-	-	-	-	-	-
Vehículos y Equipo de Transporte	-	-	-	-	-	-
Equipo de Defensa y Seguridad	-	-	-	-	-	-
Maquinaria, Otros Equipos y Herramientas	-	-	-	-	-	-
Activos Biológicos	-	-	-	-	-	-
Bienes Inmuebles	-	-	-	-	-	-
Activos Intangibles	-	-	-	-	-	-
<b>Inversión Pública</b>	<b>-</b>	<b>-</b>	<b>-</b>	<b>-</b>	<b>-</b>	<b>-</b>
Obra Pública en Bienes de Dominio Público	-	-	-	-	-	-
Obra Pública en Bienes Propios	-	-	-	-	-	-
Proyectos Productivos y Acciones de Fomento	-	-	-	-	-	-
<b>Inversiones Financieras y Otras Provisiones</b>	<b>-</b>	<b>-</b>	<b>-</b>	<b>-</b>	<b>-</b>	<b>-</b>
Inversiones Para el Fomento de Actividades Productivas	-	-	-	-	-	-
Acciones y Participaciones de Capital	-	-	-	-	-	-
Compra de Títulos y Valores	-	-	-	-	-	-
Concesión de Préstamos	-	-	-	-	-	-
Inversiones en Fideicomisos, Mandatos y Otros Análogos	-	-	-	-	-	-
Fideicomiso de Desastres Naturales (Informativo)	-	-	-	-	-	-
Otras Inversiones Financieras	-	-	-	-	-	-
Provisiones para Contingencias y Otras Erogaciones Especiales	-	-	-	-	-	-
<b>Participaciones y Aportaciones</b>	<b>-</b>	<b>-</b>	<b>-</b>	<b>-</b>	<b>-</b>	<b>-</b>
Participaciones	-	-	-	-	-	-
Aportaciones	-	-	-	-	-	-
Convenios	-	-	-	-	-	-
<b>Deuda Pública</b>	<b>-</b>	<b>-</b>	<b>-</b>	<b>-</b>	<b>-</b>	<b>-</b>
Amortización de la Deuda Pública	-	-	-	-	-	-
Intereses de la Deuda Pública	-	-	-	-	-	-
Comisiones de la Deuda Pública	-	-	-	-	-	-
Gastos de la Deuda Pública	-	-	-	-	-	-
Costo por Coberturas	-	-	-	-	-	-
Apoyos Financieros	-	-	-	-	-	-
Adeudos de Ejercicios Fiscales Anteriores (Adefas)	-	-	-	-	-	-

Concepto	Egresos					Subejercicio
	Aprobado	Ampliaciones / (Reducciones)	Modificado	Devengado	Pagado	
<b>Gasto Etiquetado</b>	-	350,000	350,000	350,000	350,000	-
<b>Servicios Personales</b>	-	-	-	-	-	-
Remuneraciones al Personal de Carácter Permanente	-	-	-	-	-	-
Remuneraciones al Personal de Carácter Transitorio	-	-	-	-	-	-
Remuneraciones Adicionales y Especiales	-	-	-	-	-	-
Seguridad Social	-	-	-	-	-	-
Otras Prestaciones Sociales y Económicas	-	-	-	-	-	-
Previsiones	-	-	-	-	-	-
Pago de Estímulos a Servidores Públicos	-	-	-	-	-	-
<b>Materiales y Suministros</b>	-	-	-	-	-	-
Materiales de Admón., Emisión de Doctos. y Art. Oficiales	-	-	-	-	-	-
Alimentos y Utensilios	-	-	-	-	-	-
Materias Primas y Materiales de Prod. y Comercialización	-	-	-	-	-	-
Materiales y Artículos de Construcción y de Reparación	-	-	-	-	-	-
Productos Químicos, Farmacéuticos y de Laboratorio	-	-	-	-	-	-
Combustibles, Lubricantes y Aditivos	-	-	-	-	-	-
Vestuario, Blancos, Prendas de Protección y Art. Deportivos	-	-	-	-	-	-
Materiales y Suministros Para Seguridad	-	-	-	-	-	-
Herramientas, Refacciones y Accesorios Menores	-	-	-	-	-	-
<b>Servicios Generales</b>	-	-	-	-	-	-
Servicios Básicos	-	-	-	-	-	-
Servicios de Arrendamiento	-	-	-	-	-	-
Servicios Profesionales, Científicos, Técnicos y Otros Serv.	-	-	-	-	-	-
Servicios Financieros, Bancarios y Comerciales	-	-	-	-	-	-
Servicios de Instalación, Reparación, Mantto. y Conservación	-	-	-	-	-	-
Servicios de Comunicación Social y Publicidad	-	-	-	-	-	-
Servicios de Traslado y Viáticos	-	-	-	-	-	-
Servicios Oficiales	-	-	-	-	-	-
Otros Servicios Generales	-	-	-	-	-	-
<b>Transferencias, Asignaciones, Subsidios y Otras Ayudas</b>	-	350,000	350,000	350,000	350,000	-
Transferencias Internas y Asignaciones al Sector Público	-	-	-	-	-	-
Transferencias al Resto del Sector Público	-	-	-	-	-	-
Subsidios y Subvenciones	-	-	-	-	-	-
Ayudas Sociales	-	350,000	350,000	350,000	350,000	-
Pensiones y Jubilaciones	-	-	-	-	-	-
Transferencias a Fideicomisos, Mandatos y Otros Análogos	-	-	-	-	-	-
Transferencias a la Seguridad Social	-	-	-	-	-	-
Donativos	-	-	-	-	-	-
Transferencias al Exterior	-	-	-	-	-	-
<b>Bienes Muebles, Inmuebles e Intangibles</b>	-	-	-	-	-	-
Mobiliario y Equipo de Administración	-	-	-	-	-	-
Mobiliario y Equipo Educativo y Recreativo	-	-	-	-	-	-
Equipo e Instrumental Médico y de Laboratorio	-	-	-	-	-	-
Vehículos y Equipo de Transporte	-	-	-	-	-	-
Equipo de Defensa y Seguridad	-	-	-	-	-	-
Maquinaria, Otros Equipos y Herramientas	-	-	-	-	-	-
Activos Biológicos	-	-	-	-	-	-
Bienes Inmuebles	-	-	-	-	-	-
Activos Intangibles	-	-	-	-	-	-
<b>Inversión Pública</b>	-	-	-	-	-	-
Obra Pública en Bienes de Dominio Público	-	-	-	-	-	-
Obra Pública en Bienes Propios	-	-	-	-	-	-
Proyectos Productivos y Acciones de Fomento	-	-	-	-	-	-
<b>Inversiones Financieras y Otras Provisiones</b>	-	-	-	-	-	-
Inversiones Para el Fomento de Actividades Productivas	-	-	-	-	-	-
Acciones y Participaciones de Capital	-	-	-	-	-	-
Compra de Títulos y Valores	-	-	-	-	-	-
Concesión de Préstamos	-	-	-	-	-	-
Inversiones en Fideicomisos, Mandatos y Otros Análogos	-	-	-	-	-	-
Fideicomiso de Desastres Naturales (Informativo)	-	-	-	-	-	-
Otras Inversiones Financieras	-	-	-	-	-	-
Provisiones para Contingencias y Otras Erogaciones Especiales	-	-	-	-	-	-
<b>Participaciones y Aportaciones</b>	-	-	-	-	-	-
Participaciones	-	-	-	-	-	-
Aportaciones	-	-	-	-	-	-
Convenios	-	-	-	-	-	-
<b>Deuda Pública</b>	-	-	-	-	-	-
Amortización de la Deuda Pública	-	-	-	-	-	-
Intereses de la Deuda Pública	-	-	-	-	-	-
Comisiones de la Deuda Pública	-	-	-	-	-	-
Gastos de la Deuda Pública	-	-	-	-	-	-
Costo por Coberturas	-	-	-	-	-	-
Apoyos Financieros	-	-	-	-	-	-
Adeudos de Ejercicios Fiscales Anteriores (Adefas)	-	-	-	-	-	-
<b>Total de Egresos</b>	<b>32,889,000</b>	<b>70,884</b>	<b>32,959,884</b>	<b>30,470,530</b>	<b>29,891,955</b>	<b>2,489,354</b>

INSTITUTO DEL DEPORTE Y CULTURA FISICA DEL ESTADO DE MORELOS  
Estado Analítico del Ejercicio del Presupuesto de Egresos  
Clasificación Administrativa  
Del 1 de enero al 31 de diciembre de 2020  
(Pesos)

Concepto	Egresos					Subejercicio 6 = ( 3 - 4 )
	Aprobado	Ampliaciones/ (Reducciones)	Modificado	Devengado	Pagado	
	1	2	3 = ( 1 + 2 )	4	5	
Jefatura de la Oficina de la Gobernatura del Estado	-	-	-	-	-	-
Secretaría de Gobierno	-	-	-	-	-	-
Secretaría de Hacienda	-	-	-	-	-	-
Secretaría de Desarrollo Económico y del Trabajo	-	-	-	-	-	-
Secretaría de Desarrollo Agropecuario	-	-	-	-	-	-
Secretaría de Obras Públicas	-	-	-	-	-	-
Secretaría de Educación	-	-	-	-	-	-
Secretaría de Salud	-	-	-	-	-	-
Secretaría de Administración	-	-	-	-	-	-
Secretaría de la Contraloría	-	-	-	-	-	-
Secretaría de Turismo y Cultura	-	-	-	-	-	-
Secretaría de Desarrollo Social	-	-	-	-	-	-
Secretaría de Desarrollo Sustentable	-	-	-	-	-	-
Secretaría de Movilidad y Transporte	-	-	-	-	-	-
Comisión Estatal de Seguridad Pública	-	-	-	-	-	-
Consejería Jurídica	-	-	-	-	-	-
Gastos Institucionales	-	-	-	-	-	-
<b>Total del Gasto</b>	-	-	-	-	-	-

INSTITUTO DEL DEPORTE Y CULTURA FISICA DEL ESTADO DE MORELOS  
Estado Analítico del Ejercicio del Presupuesto de Egresos  
Clasificación Administrativa  
Del 1 de enero al 31 de diciembre de 2020

Concepto	Egresos					Subejercicio 6 = ( 3 - 4 )
	Aprobado	Ampliaciones/ (Reducciones)	Modificado	Devengado	Pagado	
	1	2	3 = ( 1 + 2 )	4	5	
Poder Ejecutivo	-	-	-	-	-	-
Poder Legislativo	-	-	-	-	-	-
Poder Judicial	-	-	-	-	-	-
Organismos Autónomos	-	-	-	-	-	-
Poder Ejecutivo de los Municipios	-	-	-	-	-	-
<b>Total del Gasto</b>	-	-	-	-	-	-

Sector Paraestatal del Gobierno del Estado de Morelos  
Estado Analítico del Ejercicio del Presupuesto de Egresos  
Clasificación Administrativa  
Del 1 de enero al 31 de diciembre de 2020

Concepto	Egresos					Subejercicio 6 = ( 3 - 4 )
	Aprobado	Ampliaciones/ (Reducciones)	Modificado	Devengado	Pagado	
	1	2	3 = ( 1 + 2 )	4	5	
Entidades Paraestatales y Fideicomisos No Empresariales y No Financieros	32,889,000	70,884	32,959,884	30,470,530	29,891,955	2,489,354
Instituciones Públicas de la Seguridad Social	-	-	-	-	-	-
Entidades Paraestatales Empresariales No Financieras con Participación Estatal Mayoritaria	-	-	-	-	-	-
Fideicomisos Empresariales No Financieros con Participación Estatal Mayoritaria	-	-	-	-	-	-
Entidades Paraestatales Empresariales Financieras Monetarias con Participación Estatal Mayoritaria	-	-	-	-	-	-
Entidades Paraestatales Empresariales Financieras No Monetarias con Participación Estatal Mayoritaria	-	-	-	-	-	-
Fideicomisos Financieros Públicos con Participación Estatal Mayoritaria	-	-	-	-	-	-
<b>Total del Gasto</b>	<b>32,889,000</b>	<b>70,884</b>	<b>32,959,884</b>	<b>30,470,530</b>	<b>29,891,955</b>	<b>2,489,354</b>

INSTITUTO DEL DEPORTE Y CULTURA FISICA DEL ESTADO DE MORELOS  
 Estado Analítico del Ejercicio del Presupuesto de Egresos Detallado - LDF  
 Clasificación Administrativa  
 Del 1 de enero al 31 de diciembre de 2020  
 (Pesos)



Concepto	Egresos					Subejercicio
	Aprobado	Ampliaciones/ (Reducciones)	Modificado	Devengado	Pagado	
<b>Gasto No Etiquetado</b>	<b>32,889,000</b>	<b>(279,116)</b>	<b>32,609,884</b>	<b>30,120,530</b>	<b>29,541,955</b>	<b>2,489,354</b>
Jefatura de la Oficina de la Gobernatura del Estado	-	-	-	-	-	-
Secretaría de Gobierno	-	-	-	-	-	-
Secretaría de Hacienda	-	-	-	-	-	-
Secretaría de Desarrollo Económico y del Trabajo	-	-	-	-	-	-
Secretaría de Desarrollo Agropecuario	-	-	-	-	-	-
Secretaría de Obras Públicas	-	-	-	-	-	-
Secretaría de Educación	-	-	-	-	-	-
Secretaría de Salud	-	-	-	-	-	-
Secretaría de Administración	-	-	-	-	-	-
Secretaría de la Contraloría	-	-	-	-	-	-
Secretaría de Turismo y Cultura	-	-	-	-	-	-
Secretaría de Desarrollo Social	-	-	-	-	-	-
Secretaría de Desarrollo Sustentable	-	-	-	-	-	-
Secretaría de Movilidad y Transporte	-	-	-	-	-	-
Comisión Estatal de Seguridad Pública	-	-	-	-	-	-
Consejería Jurídica	-	-	-	-	-	-
Gastos Institucionales	-	-	-	-	-	-
Poder Legislativo	-	-	-	-	-	-
Poder Judicial	-	-	-	-	-	-
Organismos Autónomos	-	-	-	-	-	-
Entidades Paraestatales y Fideicomisos No Empresariales y No Financieros	32,889,000	(279,116)	32,609,884	30,120,530	29,541,955	2,489,354
Entidades Paraestatales Empresariales No Financieras con Participación Estatal Mayoritaria	-	-	-	-	-	-
Poder Ejecutivo de los Municipios	-	-	-	-	-	-
<b>Gasto Etiquetado</b>	<b>-</b>	<b>350,000</b>	<b>350,000</b>	<b>350,000</b>	<b>350,000</b>	<b>-</b>
Jefatura de la Oficina de la Gobernatura del Estado	-	-	-	-	-	-
Secretaría de Gobierno	-	-	-	-	-	-
Secretaría de Hacienda	-	-	-	-	-	-
Secretaría de Desarrollo Económico y del Trabajo	-	-	-	-	-	-
Secretaría de Desarrollo Agropecuario	-	-	-	-	-	-
Secretaría de Obras Públicas	-	-	-	-	-	-
Secretaría de Educación	-	-	-	-	-	-
Secretaría de Salud	-	-	-	-	-	-
Secretaría de Administración	-	-	-	-	-	-
Secretaría de la Contraloría	-	-	-	-	-	-
Secretaría de Turismo y Cultura	-	-	-	-	-	-
Secretaría de Desarrollo Social	-	-	-	-	-	-
Secretaría de Desarrollo Sustentable	-	-	-	-	-	-
Secretaría de Movilidad y Transporte	-	-	-	-	-	-
Comisión Estatal de Seguridad Pública	-	-	-	-	-	-
Consejería Jurídica	-	-	-	-	-	-
Gastos Institucionales	-	-	-	-	-	-
Poder Legislativo	-	-	-	-	-	-
Poder Judicial	-	-	-	-	-	-
Organismos Autónomos	-	-	-	-	-	-
Entidades Paraestatales y Fideicomisos No Empresariales y No Financieros	-	350,000	350,000	350,000	350,000	-
Entidades Paraestatales Empresariales No Financieras con Participación Estatal Mayoritaria	-	-	-	-	-	-
Poder Ejecutivo de los Municipios	-	-	-	-	-	-
<b>Total de Egresos</b>	<b>32,889,000</b>	<b>70,884</b>	<b>32,959,884</b>	<b>30,470,530</b>	<b>29,891,955</b>	<b>2,489,354</b>

INSTITUTO DEL DEPORTE Y CULTURA FISICA DEL ESTADO DE MORELOS  
Estado Analítico del Ejercicio del Presupuesto de Egresos  
Clasificación Funcional (Finalidad y Función)  
Del 1 de enero al 31 de diciembre de 2020  
(Pesos)

Concepto	Egresos					Subejercicio
	Aprobado	Ampliaciones/ (Reducciones)	Modificado	Devengado	Pagado	
	1	2	3 = (1 + 2)	4	5	
<b>Gobierno</b>	-	-	-	-	-	-
Legislación	-	-	-	-	-	-
Justicia	-	-	-	-	-	-
Coordinación de la Política de Gobierno	-	-	-	-	-	-
Relaciones Exteriores	-	-	-	-	-	-
Asuntos Financieros y Hacendarios	-	-	-	-	-	-
Seguridad Nacional	-	-	-	-	-	-
Asuntos de Orden Público y de Seguridad Interior	-	-	-	-	-	-
Otros Servicios Generales	-	-	-	-	-	-
<b>Desarrollo Social</b>	32,889,000	70,884	32,959,884	30,470,530	29,891,955	2,489,354
Protección Ambiental	-	-	-	-	-	-
Vivienda y Servicios a la Comunidad	-	-	-	-	-	-
Salud	-	-	-	-	-	-
Recreación, Cultura y Otras Manifestaciones Sociales	32,889,000	70,884	32,959,884	30,470,530	29,891,955	2,489,354
Educación	-	-	-	-	-	-
Protección Social	-	-	-	-	-	-
Otros Asuntos Sociales	-	-	-	-	-	-
<b>Desarrollo Económico</b>	-	-	-	-	-	-
Asuntos Económicos, Comerciales y Laborales en General	-	-	-	-	-	-
Agropecuaria, Silvicultura, Pesca y Caza	-	-	-	-	-	-
Combustibles y Energía	-	-	-	-	-	-
Minería, Manufacturas y Construcción	-	-	-	-	-	-
Transporte	-	-	-	-	-	-
Comunicaciones	-	-	-	-	-	-
Turismo	-	-	-	-	-	-
Ciencia, Tecnología e Innovación	-	-	-	-	-	-
Otras Industrias y Otros Asuntos Económicos	-	-	-	-	-	-
<b>Otras no Clasificadas en Funciones Anteriores</b>	-	-	-	-	-	-
Transacciones de la Deuda Pública / Costo Financiero de la Deuda	-	-	-	-	-	-
Transferencias, Participaciones y Aportaciones entre Diferentes Niveles y Ordenes de Gobierno	-	-	-	-	-	-
Saneamiento del Sistema Financiero	-	-	-	-	-	-
Adeudos de Ejercicios Fiscales Anteriores	-	-	-	-	-	-
<b>Total del Gasto</b>	<b>32,889,000</b>	<b>70,884</b>	<b>32,959,884</b>	<b>30,470,530</b>	<b>29,891,955</b>	<b>2,489,354</b>

Concepto	Egresos					Subejercicio
	Aprobado	Ampliaciones/ (Reducciones)	Modificado	Devengado	Pagado	
<b>Gasto No Etiquetado</b>	<b>32,889,000</b>	<b>(279,116)</b>	<b>32,609,884</b>	<b>30,120,530</b>	<b>29,541,955</b>	<b>2,489,354</b>
<i>Gobierno</i>	-	-	-	-	-	-
Legislación	-	-	-	-	-	-
Justicia	-	-	-	-	-	-
Coordinación de la Política de Gobierno	-	-	-	-	-	-
Relaciones Exteriores	-	-	-	-	-	-
Asuntos Financieros y Hacendarios	-	-	-	-	-	-
Seguridad Nacional	-	-	-	-	-	-
Asuntos de Orden Público y de Seguridad Interior	-	-	-	-	-	-
Otros Servicios Generales	-	-	-	-	-	-
<i>Desarrollo Social</i>	<b>32,889,000</b>	<b>(279,116)</b>	<b>32,609,884</b>	<b>30,120,530</b>	<b>29,541,955</b>	<b>2,489,354</b>
Protección Ambiental	-	-	-	-	-	-
Vivienda y Servicios a la Comunidad	-	-	-	-	-	-
Salud	-	-	-	-	-	-
Recreación, Cultura y Otras Manifestaciones Sociales	32,889,000	(279,116)	32,609,884	30,120,530	29,541,955	2,489,354
Educación	-	-	-	-	-	-
Protección Social	-	-	-	-	-	-
Otros Asuntos Sociales	-	-	-	-	-	-
<i>Desarrollo Económico</i>	-	-	-	-	-	-
Asuntos Económicos, Comerciales y Laborales en Gral.	-	-	-	-	-	-
Agropecuaria, Silvicultura, Pesca y Caza	-	-	-	-	-	-
Combustibles y Energía	-	-	-	-	-	-
Minería, Manufacturas y Construcción	-	-	-	-	-	-
Transporte	-	-	-	-	-	-
Comunicaciones	-	-	-	-	-	-
Turismo	-	-	-	-	-	-
Ciencia, Tecnología e Innovación	-	-	-	-	-	-
Otras Industrias y Otros Asuntos Económicos	-	-	-	-	-	-
<i>Otras no Clasificadas en Funciones Anteriores</i>	-	-	-	-	-	-
Transacciones de la Deuda Pública / Costo Financiero de la Deuda	-	-	-	-	-	-
Transferencias, Participaciones y Aportaciones entre Diferentes Niveles y Ordenes de Gobierno	-	-	-	-	-	-
Saneamiento del Sistema Financiero	-	-	-	-	-	-
Adeudos de Ejercicios Fiscales Anteriores	-	-	-	-	-	-
<b>Gasto Etiquetado</b>	-	<b>350,000</b>	<b>350,000</b>	<b>350,000</b>	<b>350,000</b>	-
<i>Gobierno</i>	-	-	-	-	-	-
Legislación	-	-	-	-	-	-
Justicia	-	-	-	-	-	-
Coordinación de la Política de Gobierno	-	-	-	-	-	-
Relaciones Exteriores	-	-	-	-	-	-
Asuntos Financieros y Hacendarios	-	-	-	-	-	-
Seguridad Nacional	-	-	-	-	-	-
Asuntos de Orden Público y de Seguridad Interior	-	-	-	-	-	-
Otros Servicios Generales	-	-	-	-	-	-
<i>Desarrollo Social</i>	-	<b>350,000</b>	<b>350,000</b>	<b>350,000</b>	<b>350,000</b>	-
Protección Ambiental	-	-	-	-	-	-
Vivienda y Servicios a la Comunidad	-	-	-	-	-	-
Salud	-	-	-	-	-	-
Recreación, Cultura y Otras Manifestaciones Sociales	-	350,000	350,000	350,000	350,000	-
Educación	-	-	-	-	-	-
Protección Social	-	-	-	-	-	-
Otros Asuntos Sociales	-	-	-	-	-	-
<i>Desarrollo Económico</i>	-	-	-	-	-	-
Asuntos Económicos, Comerciales y Laborales en Gral.	-	-	-	-	-	-
Agropecuaria, Silvicultura, Pesca y Caza	-	-	-	-	-	-
Combustibles y Energía	-	-	-	-	-	-
Minería, Manufacturas y Construcción	-	-	-	-	-	-
Transporte	-	-	-	-	-	-
Comunicaciones	-	-	-	-	-	-
Turismo	-	-	-	-	-	-
Ciencia, Tecnología e Innovación	-	-	-	-	-	-
Otras Industrias y Otros Asuntos Económicos	-	-	-	-	-	-
<i>Otras no Clasificadas en Funciones Anteriores</i>	-	-	-	-	-	-
Transacciones de la Deuda Pública / Costo Financiero de la Deuda	-	-	-	-	-	-
Transferencias, Participaciones y Aportaciones entre Diferentes Niveles y Ordenes de Gobierno	-	-	-	-	-	-
Saneamiento del Sistema Financiero	-	-	-	-	-	-
Adeudos de Ejercicios Fiscales Anteriores	-	-	-	-	-	-
<b>Total del Egresos</b>	<b>32,889,000</b>	<b>70,884</b>	<b>32,959,884</b>	<b>30,470,530</b>	<b>29,891,955</b>	<b>2,489,354</b>

INSTITUTO DEL DEPORTE Y CULTURA FISICA DEL ESTADO DE MORELOS  
Estado Analítico del Ejercicio del Presupuesto de Egresos Detallado - LDF  
Clasificación de Servicios Personales por Categoría  
Del 1 de enero al 31 de diciembre de 2020  
(Pesos)

Concepto	Egresos					Subejercicio
	Aprobado	Ampliaciones/ (Reducciones)	Modificado	Devengado	Pagado	
<b>Gasto No Etiquetado</b>	<b>13,535,960</b>	<b>(2,451,738)</b>	<b>11,084,222</b>	<b>8,594,870</b>	<b>8,594,870</b>	<b>2,489,352</b>
<i>Personal Administrativo y de Servicio Público</i>	<i>13,535,960</i>	<i>(2,451,738)</i>	<i>11,084,222</i>	<i>8,594,870</i>	<i>8,594,870</i>	<i>2,489,352</i>
<i>Magisterio</i>	-	-	-	-	-	-
<i>Servicios de Salud</i>	-	-	-	-	-	-
<i>Personal Administrativo</i>	-	-	-	-	-	-
<i>Personal Médico, Paramédico y afín</i>	-	-	-	-	-	-
<i>Seguridad Pública</i>	-	-	-	-	-	-
<i>Gastos Asociados a la Implementación de Nuevas Leyes Fed. o Reformas a las Mismas</i>	-	-	-	-	-	-
<i>Nombre del Programa o Ley 1</i>	-	-	-	-	-	-
<i>Nombre del Programa o Ley 2</i>	-	-	-	-	-	-
<i>Sentencias Laborales Definitivas</i>	-	-	-	-	-	-
<b>Gasto Etiquetado</b>	-	-	-	-	-	-
<i>Personal Administrativo y de Servicio Público</i>	-	-	-	-	-	-
<i>Magisterio</i>	-	-	-	-	-	-
<i>Servicios de Salud</i>	-	-	-	-	-	-
<i>Personal Administrativo</i>	-	-	-	-	-	-
<i>Personal Médico, Paramédico y afín</i>	-	-	-	-	-	-
<i>Seguridad Pública</i>	-	-	-	-	-	-
<i>Gastos Asociados a la Implementación de Nuevas Leyes Fed. o Reformas a las Mismas</i>	-	-	-	-	-	-
<i>Nombre del Programa o Ley 1</i>	-	-	-	-	-	-
<i>Nombre del Programa o Ley 2</i>	-	-	-	-	-	-
<i>Sentencias Laborales Definitivas</i>	-	-	-	-	-	-
<b>Total del Gasto en Servicios Personales</b>	<b>13,535,960</b>	<b>(2,451,738)</b>	<b>11,084,222</b>	<b>8,594,870</b>	<b>8,594,870</b>	<b>2,489,352</b>

INSTITUTO DEL DEPORTE Y CULTURA FISICA DEL ESTADO DE MORELOS  
Estado Analítico del Ejercicio del Presupuesto de Egresos  
Clasificación Económica (por Tipo de Gasto)  
Del 1 de enero al 31 de diciembre de 2020  
(Pesos)

Concepto	Egresos					Subejercicio
	Aprobado	Ampliaciones/ (Reducciones)	Modificado	Devengado	Pagado	
	1	2	3 = (1 + 2)	4	5	6 = (3 - 4)
Gasto Corriente	32,889,000	70,884	32,959,884	30,470,530	29,891,955	2,489,354
Gasto de Capital	-	-	-	-	-	-
Amortización de la Deuda y Disminución de Pasivos	-	-	-	-	-	-
Pensiones y Jubilaciones	-	-	-	-	-	-
Participaciones	-	-	-	-	-	-
<b>Total del Gasto</b>	<b>32,889,000</b>	<b>70,884</b>	<b>32,959,884</b>	<b>30,470,530</b>	<b>29,891,955</b>	<b>2,489,354</b>






Identificación de Crédito o Instrumento	Devengado	Pagado
<b>Créditos Bancarios</b>		
<b>Total de Intereses de Créditos Bancarios</b>	-	-
<b>Otros Instrumentos de Deuda</b>		
<b>Total de Intereses de Otros Instrumentos de Deuda</b>	-	-
<b>TOTAL</b>	-	-

Concepto	Ingreso Recaudado del ejercicio 2020 (4)		Egreso Federal Pagado de los recursos del ejercicio 2020(5)										Total Ingreso Recaudado menos Total Egreso Pagado (6)	Saldo en Bancos al 31 de diciembre 2020 (7)		Importe del remanente de recursos al 31 de diciembre 2020 (8)	
	Importe Recaudado	Intereses Generados	Total	Servicios Personales	Materiales y Suministros	Servicios Generales	Transferencias, Subvenciones, Ayudas	Bienes Muebles, Inmuebles, Intangibles	Inversión Pública	Inversiones Financieras y Provisiones	Participaciones y Aportaciones	Deuda Pública		Total	Contable según Balanza de Comprobación		Según Estado de Cuenta Bancaria
<b>Recursos Federales (2019)</b>																	
Fondo para la Infraestructura Social Municipal y de las Demarcaciones Territoriales del Distrito Federal (FSMDF)	0.00		0.00														
Fondo de Aportaciones para el Fortalecimiento de los Municipios y de las Demarcaciones Territoriales del Distrito Federal (FORTAMUNDF)	0.00		0.00														
Programa Hábitat	0.00		0.00														
Subsidio a los Municipios y Demarcaciones Territoriales del Distrito Federal y Entidades Federativas que ejerzan de manera directa o coordinada la función de Seguridad Pública (FORTASEC)	0.00		0.00														
Programa de Empleo Temporal (PET)	0.00		0.00														
Recursos para el Rescate de Espacios Públicos	0.00		0.00														
Fondo de Aportaciones para la Seguridad Pública (FASP)	0.00		0.00														
Fondo para el Fortalecimiento de la Infraestructura Estatal y Municipal	0.00		0.00														
Otros Recursos Federales	350,000.00		350,000.00				350,000.00										
<b>Total de Ingreso Federal Recaudado(9)</b>			<b>350,000.00</b>				<b>350,000.00</b>										
<b>Recursos Federales (2019)</b>																	
Remanentes de Recursos Federales Ejercidos en 2019 y Aportaciones Federales al Municipio (Compromiso y Débito al 31 de Diciembre de 2019 y que se pagan en 2020)																	
Fondo para la Infraestructura Social Municipal y de las Demarcaciones Territoriales del Distrito Federal (FSMDF)	0.00		0.00														
Fondo de Aportaciones para el Fortalecimiento de los Municipios y de las Demarcaciones Territoriales del Distrito Federal (FORTAMUNDF)	0.00		0.00														
Programa Hábitat	0.00		0.00														
Subsidio a los Municipios y Demarcaciones Territoriales del Distrito Federal y Entidades Federativas que ejerzan de manera directa o coordinada la función de Seguridad Pública (FORTASEC)	0.00		0.00														
Otros Recursos Federales	888,000.00		888,000.00				888,000.00										
<b>Total de Remanentes de Recursos Federales (13)</b>			<b>888,000.00</b>				<b>888,000.00</b>										
<b>Total de Ingreso Federal Recaudado(9)</b>			<b>1,238,000.00</b>				<b>1,238,000.00</b>										
<b>Recursos Estatales 2020 (14)</b>																	
Fondo Estatal de Fortalecimiento Municipal (FEFOM)																	
Programa de Acciones para el Desarrollo (PAD)																	
Otros Recursos Estatales	30,040,704.14		30,040,704.14				14,774,702.78										
<b>Total Ingreso Estatal Recaudado (17)</b>			<b>30,040,704.14</b>				<b>14,774,702.78</b>										
<b>Total Ingreso Recaudado del ejercicio 2020 (15)</b>			<b>1,268,040.00</b>				<b>1,252,774.78</b>										
<b>Total Egreso Pagado de los recursos del ejercicio 2020(16)</b>			<b>29,462,126.92</b>				<b>14,774,702.78</b>										
<b>Total Ingreso Recaudado del ejercicio 2020 (15) menos Total Egreso Pagado (16)</b>			<b>29,462,126.92</b>				<b>14,774,702.78</b>										
<b>Total Ingreso Recaudado del ejercicio 2020 (15) menos Total Egreso Pagado (16) y Saldo en Bancos al 31 de diciembre 2020 (7)</b>			<b>29,462,126.92</b>				<b>14,774,702.78</b>										

Concepto	Ingreso Recaudado del Ejercicio 2020 (4)		Egreso Federal Pagado de los Recursos del Ejercicio 2020 (5)										Total Ingreso menos Total Egreso Pagado (6)		Saldo en Bancos al 31 de diciembre 2020 (7)		Importe del remanente de los recursos asignados al 31 de diciembre 2020 (8)	
	Importe Recaudado	Intereses Generados	Salarios y Pensiones	Personales	Material y Suministros	Servicios Generales	Transferencias, Subsidios y Ayudas	Bienes Muebles, Inmuebles e Intangibles	Inversión Pública	Inversiones Financieras y Provisiones	Participaciones y Aportaciones	Deuda Pública	Total	Segun Estado de Cuenta Bancaria	Diferencia			
<b>Remanentes de Recursos Estatales del Ejercicio 2019 y Anteriores (Compromiso y obligaciones al 31 de diciembre de 2019 y que se cancelan en 2020) (18)</b>			<b>Egreso Estatal Pagado de los Recursos del Ejercicio 2019 y anteriores (20)</b>															
Fondo Estatal de Fortalecimiento Municipal (FEFOM)	0.00																	
Programa de Acciones para el Desarrollo (PAD)	0.00																	
Otros Recursos Estatales	0.00																	
Financiamiento Interno/Disponibilidad del Ejercicio 2019	79,827.73					79,827.73												
<b>Total de Remanentes de Recursos Estatales (21)</b>																		



**MORELOS**  
2018 - 2024



**INSTITUTO  
DEL DEPORTE**

# Información Programática

CUENTA PÚBLICA  
INSTITUTO DEL DEPORTE Y CULTURA FÍSICA  
DEL ESTADO DE MORELOS  
ENERO - DICIEMBRE

**2020**



Concepto	Egresos					Subejercicio
	Aprobado	Ampliaciones/ (Reducciones)	Modificado	Devengado	Pagado	
	1	2	3 = (1 + 2)	4	5	6 = (3 - 4)
<b>Programas</b>						
<b>Subsidios: Sector Social y Privado o Ent. Federativas y Municipios</b>						
Sujetos a Reglas de Operación	-	-	-	-	-	-
Otros Subsidios	-	-	-	-	-	-
<b>Desempeño de las Funciones</b>	32,889,000	70,884	32,959,884	30,470,530	29,891,955	2,489,354
Prestación de Servicios Públicos	32,889,000	70,884	32,959,884	30,470,530	29,891,955	2,489,354
Provisión de Bienes Públicos	-	-	-	-	-	-
Planeación, Seguimiento y Evaluación de Políticas Públicas	-	-	-	-	-	-
Promoción y Fomento	-	-	-	-	-	-
Regulación y Supervisión	-	-	-	-	-	-
Funciones de las Fuerzas Armadas (Únicamente Gobierno Federal)	-	-	-	-	-	-
Específicos	-	-	-	-	-	-
Proyectos de Inversión	-	-	-	-	-	-
<b>Administrativos y de Apoyo</b>						
Apoyo al Proceso Presupuestario y para Mejorar la Eficiencia Institucional	-	-	-	-	-	-
Apoyo a la Función Pública y al Mejoramiento de la Gestión	-	-	-	-	-	-
Operaciones Ajenas	-	-	-	-	-	-
<b>Compromisos</b>						
Obligaciones de Cumplimiento de Resolución Jurisdiccional	-	-	-	-	-	-
Desastres Naturales	-	-	-	-	-	-
<b>Obligaciones</b>						
Pensiones y Jubilaciones	-	-	-	-	-	-
Aportaciones a la Seguridad Social	-	-	-	-	-	-
Aportaciones a Fondos de Estabilización	-	-	-	-	-	-
Aportaciones a Fondos de Inversión y Reestructura de Pensiones	-	-	-	-	-	-
<b>Programas de Gasto Federalizado (Gobierno Federal)</b>						
Gasto Federalizado	-	-	-	-	-	-
<b>Participaciones a Entidades Federativas y Municipios</b>						
Costo financiero, deuda o apoyos a deudores y ahorradores de la banca	-	-	-	-	-	-
<b>Adeudos de ejercicios fiscales anteriores</b>						
Adeudos de ejercicios fiscales anteriores	-	-	-	-	-	-
<b>Total del Gasto</b>	<b>32,889,000</b>	<b>70,884</b>	<b>32,959,884</b>	<b>30,470,530</b>	<b>29,891,955</b>	<b>2,489,354</b>

INSTITUTO DEL DEPORTE Y CULTURA FISICA DEL ESTADO DE MORELOS

Indicadores de Postura Fiscal

Del 1 de enero al 31 de diciembre de 2020

(Pesos)



MORELOS  
2018 - 2024

Concepto	Estimado	Devengado	Pagado <sup>3</sup>
<b>I. Ingresos Presupuestarios (I=1+2)</b>	<b>32,889,000</b>	<b>30,390,704</b>	<b>29,862,167</b>
1. Ingresos del Gobierno de la Entidad Federativa 1	-	-	-
2. Ingresos del Sector Paraestatal 1	32,889,000	30,390,704	29,862,167
<b>II. Egresos Presupuestarios (II=3+4)</b>	<b>32,889,000</b>	<b>30,470,530</b>	<b>29,891,955</b>
3. Egresos del Gobierno de la Entidad Federativa 2	-	-	-
4. Egresos del Sector Paraestatal 2	32,889,000	30,470,530	29,891,955
<b>III. Balance Presupuestario (Superávit o Déficit) (III = I - II)</b>	<b>-</b>	<b>(79,826)</b>	<b>(29,788)</b>

Concepto	Estimado	Devengado	Pagado <sup>3</sup>
<b>III. Balance presupuestario (Superávit o Déficit)</b>	<b>-</b>	<b>(79,826)</b>	<b>(29,788)</b>
<b>IV. Intereses, Comisiones y Gastos de la Deuda</b>	<b>-</b>	<b>-</b>	<b>-</b>
<b>V. Balance Primario ( Superávit o Déficit) (V= III - IV)</b>	<b>-</b>	<b>(79,826)</b>	<b>(29,788)</b>

Concepto	Estimado	Devengado	Pagado <sup>3</sup>
<b>A. Financiamiento</b>	<b>-</b>	<b>-</b>	<b>-</b>
<b>B. Amortización de la deuda</b>	<b>-</b>	<b>-</b>	<b>-</b>
<b>C. Endeudamiento ó desendeudamiento (C = A - B)</b>	<b>-</b>	<b>-</b>	<b>-</b>

1 Los Ingresos que se presentan son los ingresos presupuestarios totales sin incluir los ingresos por financiamientos. Los Ingresos del Gobierno de la Entidad Federativa corresponden a los del Poder Ejecutivo, Legislativo Judicial y Autónomos.

2 Los egresos que se presentan son los egresos presupuestarios totales sin incluir los egresos por amortización. Los egresos del Gobierno de la Entidad Federativa corresponden a los del Poder Ejecutivo, Legislativo, Judicial y Órganos Autónomos.

3 Para Ingresos se reportan los ingresos recaudados; para egresos se reportan los egresos pagados.



Cuenta Pública del 1 de enero al 31 de diciembre de 2020  
Programas y Proyectos de Inversión

EL INSTITUTO DEL DEPORTE Y CULTURA FÍSICA DEL ESTADO DE  
MORELOS

NO CUENTA CON PROGRAMAS Y PROYECTOS DE INVERSIÓN

DATOS DEL PROGRAMA												
Programa presupuestario:		F037. Programa de Cultura Física y Deporte		Ramo:		10. Educación		Dependencia o Entidad:		Secretaría de Educación		
ALINEACIÓN												
Plan Estatal de Desarrollo 2019-2024				Programa derivado del PED 2019-2024				Agenda 2030				
Eje estratégico:		3. Justicia social para los morelenses		Programa:		En proceso de elaboración		Objetivo:		Objetivo 3: Garantizar una vida sana y promover el bienestar para todos en todas las edades		
Objetivo:		3.32 Fomentar la práctica del deporte y cultura física como un estilo de vida saludable en los morelenses.		Objetivo:				Meta:		No aplica		
Clasificación Funcional												
Finalidad:		2. Desarrollo social		Función:		2.4 Recreación, Cultura y Otras Manifestaciones Sociales		Subfunción:		2.4.1 Deportes y Recreación		
RESULTADOS												
Nivel	Objetivos (Resumen Narrativo)	Nombre del indicador	Definición del indicador	Método de cálculo	Unidad de medida	Tipo -Dimensión-Sentido de medición-Frecuencia de medición	Meta anual 2020				AVANCE ACUMULADO	SEMAFORO (Verde: Cumplimiento del 80-100% Amarillo: Cumplimiento del 70-79% Rojo: Cumplimiento menor al 70%)
							Linea base 2019	1er. Trim.	2do. Trim.	3er. Trim.		
Fin	3. Contribuir al fortalecimiento de capacidades para alcanzar el desarrollo social	Porcentaje de población que participa en actividades de cultura física y deporte.	Mide la proporción de población que participa en actividades de cultura física y deporte.	(Número de las personas que participan en actividades de cultura física y deporte en el año / Total de la población de Morelos) * 100	Porcentaje	Estratégico-Eficacia-Ascendente-Anual	187,525	8.0%	8.0%	143,826	8%	Verde
Propósito	La población morense practica el deporte y cultura física como un estilo de vida saludable	Tasa de variación de la población que participa en actividades de cultura física y deporte	Mide la variación porcentual de la población que participa en actividades de cultura física y deporte en el año actual con relación al año anterior	(Número de personas que participan en actividades de cultura física y deporte en el año actual / Total de la población que participó en actividades de cultura física y deporte en el año anterior) * 100	Porcentaje	Estratégico-Eficacia-Ascendente-Anual	187,525	8.0%	8.0%	143,826	-23.3%	Rojo
Componente 1	Cultura física y deporte social fomentado	Porcentaje de actividades físicas y deportivas realizadas.	Indica la proporción de actividades físicas y deportivas realizadas en relación al total de actividades físicas y deportivas requeridas	(Número de actividades físicas y deportivas realizadas / Total de actividades físicas y deportivas requeridas) * 100	Porcentaje	Gestión-Eficacia-Ascendente-Trimestral	77	100.0%	100.0%	3	3.9%	Rojo
Actividad 1.1	Implementación de programas de actividad física y deportiva en los municipios	Porcentaje de programas de actividad física y deportiva establecidos en los municipios	Mide la proporción de programas de actividad física y deportiva establecidos en los municipios con relación a los programas de actividad física y deportiva requeridos por los municipios	(Número de programas de actividad física y deportiva establecidos en los municipios / Total de programa de actividad física y deportiva requeridos por los municipios) * 100	Porcentaje	Gestión-Eficacia-Ascendente-Trimestral	3	100.0%	100.0%	3	100.0%	Verde
Actividad 1.2	Registro de los deportistas sociales en el Sistema Estatal	Porcentaje de deportistas sociales registrados en el Sistema Estatal	Indica la proporción de deportistas sociales registrados en el Sistema Estatal con respecto a la población que solicita su registro en el sistema	(Número de deportistas sociales registrados en el Sistema Estatal / Total de población que solicita su registro en el sistema) * 100	Porcentaje	Gestión-Eficacia-Ascendente-Trimestral	10,500	100.0%	100.0%	8,580	81.70%	Verde

**Reportes de avance en los indicadores de los Programas Presupuestarios del Poder Ejecutivo con Matrices de Indicadores de Resultados**

Ejercicio Fiscal 2020  
Trimestre: Cuarto


Fecha: 15/01/2021

Programa presupuestario:		DATOS DEL PROGRAMA										
F037 - Programa de Cultura Física y Deporte		Secretaría de Educación										
Programa presupuestario:	Ramo:	10_Educación		Dependencia o Entidad:		Unidad (es) responsable (s):		Instituto del Deporte y Cultura Física del Estado de Morelos		Fecha		
<b>Actividad 1.3</b>	Dignificación de los espacios socio-deportivos en los municipios	Porcentaje de espacios socio-deportivos dignificados en los municipios	Mide la proporción de espacios socio-deportivos dignificados en los municipios con relación al total de espacios socio-deportivos requeridos por los municipios	(Número de espacios socio-deportivos dignificados en los municipios)/Total de espacios socio-deportivos requeridos por los municipios)*100	Porcentaje	Gestión-Eficiencia-Ascendente-Trimestral	0	0.0%	100.0%	3	100.0%	Verde
<b>Actividad 1.4</b>	Vinculación interinstitucional para el desarrollo del deporte escolar en sus diferentes niveles	Porcentaje de actividades de vinculación interinstitucional apoyadas para el desarrollo del deporte en los diferentes niveles educativos	Indica la proporción de actividades de vinculación interinstitucional para el desarrollo del deporte en los diferentes niveles educativos con relación al total de vinculaciones interinstitucionales solicitadas	(Número de actividades de vinculación interinstitucional apoyadas/Total de vinculaciones interinstitucionales solicitadas)*100	Porcentaje	Gestión-Eficiencia-Ascendente-Trimestral	32	100.0%	100.0%	26	81.3%	Verde
<b>Componente 2</b>	Cultura física y deporte adaptado	Porcentaje de deportistas adaptados incorporados al sistema de eventos deportivos	Mide la proporción de deportistas adaptados incorporados al sistema de eventos deportivos, en relación al total de deportistas adaptados que solicitan su incorporación	(Número de deportistas adaptados incorporados al sistema/Total de deportistas adaptados que solicitan incorporación)*100	Porcentaje	Gestión-Eficiencia-Ascendente-Trimestral	24	0.0%	100.0%	0	0.0%	Rojo
<b>Actividad 2.1</b>	Participación de deportistas en el deporte adaptado	Porcentaje de deportistas que participan en el deporte adaptado	Indica la proporción de deportistas que participan en el deporte adaptado con relación al total de personas con discapacidad o condición especial registrados en el Sistema Estatal del Deporte	(Número de deportistas que participan en el deporte adaptado/Total de personas con discapacidad o condición especial de salud registrados en el Sistema Estatal del Deporte)*100	Porcentaje	Estratégico-Eficiencia-Ascendente-Semestral	87	0.0%	100.0%	0	0.0%	Rojo
<b>Actividad 2.2</b>	Entrega de apoyos económicos y/o en especie a deportistas de competencia del deporte adaptado	Porcentaje de apoyos económicos y/o en especie otorgados a deportistas de competencia del deporte adaptado	Mide la proporción de apoyos económicos y/o en especie otorgados a deportistas de competencia del deporte adaptado en relación al total de apoyos económicos y/o en especie solicitados por deportistas de competencia del deporte adaptado	(Número de apoyos económicos y/o en especie otorgados a deportistas de competencia del deporte adaptado/Total de apoyos económicos y/o en especie solicitados por deportistas de competencia del deporte adaptado)*100	Porcentaje	Estratégico-Eficiencia-Ascendente-Semestral	65	0.0%	100.0%	4	6.6%	Rojo
<b>Actividad 2.3</b>	Entrega de becas a deportistas adaptados que obtengan resultados destacados.	Porcentaje de becas otorgadas a deportistas de deporte adaptado con resultados destacados	Indica la proporción de becas otorgadas a deportistas de deporte adaptado con resultados destacados con relación al total de becas solicitadas por deportistas de deporte adaptado con resultados destacados	(Número de becas otorgadas a deportistas de deporte adaptado con resultados destacados/Total de becas solicitadas por deportistas de deporte adaptado con resultados destacados)*100	Porcentaje	Gestión-Eficiencia-Ascendente-Semestral	0	0.0%	100.0%	0	0.0%	Rojo
<b>Componente 3</b>	Cultura física y deporte de competencia y alto rendimiento apoyado	Porcentaje de actividades físicas y deportivas de competencia y de alto rendimiento apoyadas	Mide la proporción de actividades físicas y deportivas de competencia y alto rendimiento apoyadas con relación a las actividades físicas y deportivas de competencia y alto rendimiento solicitadas	(Número de actividades físicas y deportivas de competencia y alto rendimiento apoyadas/Total de actividades físicas y deportivas de competencia y alto rendimiento solicitadas)*100	Porcentaje	Gestión-Eficiencia-Ascendente-Trimestral	226	100.0%	100.0%	16	7.0%	Rojo
<b>Actividad 3.1</b>	Capacitación y certificación de los entrenadores deportivos de las Unidades Deportivas del Instituto.	Porcentaje de entrenadores deportivos capacitados y/o certificados de las unidades deportivas del Instituto del Deporte	Mide la proporción de entrenadores deportivos capacitados y/o certificados de las unidades deportivas del Instituto del Deporte con respecto al total de entrenadores deportivos de las unidades deportivas del Instituto del Deporte	(Número de entrenadores deportivos capacitados y/o certificados de las unidades deportivas del Instituto del Deporte/Total de entrenadores deportivos de las unidades deportivas del Instituto del Deporte)*100	Porcentaje	Gestión-Eficiencia-Ascendente-Trimestral	0	0.0%	100.0%	74	100.0%	Verde

Programa presupuestario:		DATOS DEL PROGRAMA												
F037. Programa de Cultura Física y Deporte		Ramo:	10. Educación		Dependencia o Entidad:	Secretaría de Educación				Instituto del Deporte y Cultura Física del Estado de Morelos				
Actividad	Realización de acciones de promotoria de talentos deportivos	Realización del programa de detección de talentos deportivos	Mide la realización del programa de detección de talentos deportivos	Programa de detección de talentos deportivos realizado	Programa	Gestión-Eficacia-Ascendente-Anual	3	0.0%	0.0%	0.0%	100.0%	2	66.7%	Rojo
Actividad 3.2	Realización de acciones de promotoria de talentos deportivos	Realización del programa de detección de talentos deportivos	Mide la realización del programa de detección de talentos deportivos	Programa de detección de talentos deportivos realizado	Programa	Gestión-Eficacia-Ascendente-Anual	3	0.0%	0.0%	0.0%	100.0%	2	66.7%	Rojo
Actividad 3.3	Registro de los deportistas de competencia y alto rendimiento en el Sistema Nacional del Deporte	Porcentaje de deportistas de competencia y alto rendimiento incorporados en el Sistema Nacional del Deporte	Mide la proporción de deportistas de competencia y alto rendimiento incorporados al Sistema Nacional del Deporte, respecto al total de deportistas de competencia y alto rendimiento que solicitan su incorporación al Sistema Nacional del Deporte	(Número de deportistas de competencia y alto rendimiento incorporados al Sistema Nacional del Deporte) / Total de deportistas de competencia y alto rendimiento que solicitan su incorporación al Sistema Nacional del Deporte * 100	Porcentaje	Gestión-Eficacia-Ascendente-Trimestral	28	100.0%	100.0%	100.0%	100.0%	50	100.0%	Verde
Actividad 3.4	Entrega de apoyos económicos y en especie a deportistas de competencia y alto rendimiento	Porcentaje de apoyos económicos y/o en especie otorgados a deportistas de competencia y alto rendimiento	Mide la proporción de apoyos económicos y/o en especie otorgados a deportistas de competencia y alto rendimiento en relación al total de apoyos económicos y/o en especie solicitados por deportistas de competencia y alto rendimiento	(Número de apoyos económicos y/o en especie otorgados a deportistas de competencia y alto rendimiento) / Total de apoyos económicos y/o en especie solicitados por deportistas de competencia y alto rendimiento * 100	Porcentaje	Gestión-Eficacia-Ascendente-Semestral	220	100.0%	100.0%	100.0%	100.0%	1,218	100.0%	Verde
Actividad 3.5	Otorgamiento de becas económicas a deportistas destacados	Porcentaje de becas económicas entregadas a deportistas destacados	Mide la proporción de becas económicas entregadas a deportistas destacados con el total de becas económicas solicitadas por deportistas destacados	(Número de becas económicas entregadas a deportistas destacados / Total de becas económicas solicitadas por deportistas destacados) * 100	Porcentaje	Gestión-Eficacia-Ascendente-Anual	0	0.0%	0.0%	0.0%	100.0%	0	0.0%	
Actividad 3.6	Impartición de cursos, talleres y pláticas en materia deportiva	Porcentaje de cursos, talleres y pláticas en materia deportiva realizadas	Muestra la proporción de cursos, talleres y pláticas en materia deportiva realizadas en relación al total de cursos, talleres y pláticas en materia deportiva requeridas	(Número de cursos, talleres y pláticas en materia deportiva realizados / Total de cursos, talleres y pláticas en materia deportiva requeridas) * 100	Porcentaje	Gestión-Eficacia-Ascendente-Trimestral	48	100.0%	100.0%	100.0%	100.0%	13	27.0%	Rojo
Componente 4	Rehabilitación de Unidades Deportivas del Instituto del Deporte y Cultura Física del Estado de Morelos	Porcentaje de unidades deportivas rehabilitadas	Indica la proporción de unidades deportivas rehabilitadas con relación al total de unidades deportivas del Instituto que requieren rehabilitación	(Número de unidades deportivas rehabilitadas / Total de unidades deportivas del Instituto que requieren rehabilitación) * 100	Porcentaje	Gestión-Eficacia-Ascendente-Trimestral	0	0.0%	0.0%	0.0%	100.0%	7	100.0%	Verde
Actividad 4.1	Supervisión de las unidades deportivas del Instituto para detección de necesidades de mantenimiento	Porcentaje de unidades deportivas del Instituto supervisadas	Mide la proporción de unidades deportivas del Instituto supervisadas con relación al total de unidades deportivas en administración del Instituto	(Número de unidades deportivas supervisadas / Total de unidades deportivas del Instituto) * 100	Porcentaje	Gestión-Eficacia-Ascendente-Trimestral	8	100.0%	100.0%	100.0%	100.0%	8	100.0%	Verde

Programa presupuestario: F037 - Programa de Cultura Física y Deporte		Ramo: 10 - Educación		Dependencia a o Entidad: Secretaría de Educación		Unidad (es) responsable (s): Instituto del Deporte y Cultura Física del Estado de Morelos	
DATOS DEL PROGRAMA							
PRESUPUESTO MILES DE PESOS							
COMPONENTES DEL PRESUPUESTO							
Gasto corriente y social							
Modalidad del presupuesto	Ingresos Propios	Estatal	Federal	Total	Ingresos Propios	Estatal	Federal
PRESUPUESTO AUTORIZADO	2,800.00	30,089.00		32,889.00	32,889.00		
PRESUPUESTO MODIFICADO	2,097.00	30,433.00		32,530.00	2,097.00	27,944.00	350.00
Inversión							
Modalidad del presupuesto	Ingresos Propios	Estatal	Ramo 33 Fondo: F. III	Total	Ingresos Propios	Estatal	Otros Prog. Federales
PRESUPUESTO AUTORIZADO							
PRESUPUESTO MODIFICADO							
				Gasto autorizado total (Gasto corriente + inversión)	Gasto Ejercicio total (Gasto corriente + inversión)		
				32,889.00	30,391.00		
Justificación de la diferencia de avances realizados con respecto a las metas programadas, cuando no se cumplió la meta o cuando se superó considerablemente.							
<p><b>PROPOSITO.</b> Tasa de variación de la población que participa en actividades de cultura física y deporte, la meta estaba diseñada para cumplirse en los cuatro trimestres del ejercicio, sin embargo, no se cumplió al 100%, debido a la enfermedad por el virus SARS-COV2 (COVID-19), por lo que las actividades del INDEM, se consideran por las autoridades de salud, como no esenciales y de acuerdo al semáforo implementado por la Autoridad Federal, únicamente en color amarillo el INDEM realizó actividades en sus Unidades Deportivas con un aforo general del 50% de su capacidad.</p> <p><b>Componente 1.</b> Porcentaje de actividades físicas y deportivas realizadas, la meta no se cumplió al 100%, debido a la enfermedad por el virus SARS-COV2 (COVID-19), por lo que las actividades del INDEM, se consideran por las autoridades de salud, como no esenciales y de acuerdo al semáforo implementado por la Autoridad Federal, únicamente en color amarillo el INDEM realizó actividades en sus Unidades Deportivas con un aforo general del 50% de su capacidad.</p> <p><b>Componente 2.</b> Porcentaje de deportistas adaptados incorporados al sistema de eventos deportivos, la meta no se cumplió, debido a la enfermedad por el virus SARS-COV2 (COVID-19), por lo que las actividades del INDEM, se consideran por las autoridades de salud, como no esenciales y de acuerdo al semáforo implementado por la Autoridad Federal, únicamente en color amarillo el INDEM realizó actividades en sus Unidades Deportivas con un aforo general del 50% de su capacidad, además los Deportistas Adaptados se consideran población vulnerable.</p> <p><b>Actividad 2.1.</b> Porcentaje de deportistas que participan en el deporte adaptado, la meta no se cumplió, debido a la enfermedad por el virus SARS-COV2 (COVID-19), por lo que las actividades del INDEM, se consideran por las autoridades de salud, como no esenciales y de acuerdo al semáforo implementado por la Autoridad Federal, únicamente en color amarillo el INDEM realizó actividades en sus Unidades Deportivas con un aforo general del 50% de su capacidad, además los Deportistas Adaptados se consideran población vulnerable.</p> <p><b>Actividad 2.2.</b> Porcentaje de apoyos económicos y/o en especie otorgados a deportistas de competencia del deporte adaptado, la meta no se cumplió al 100%, debido a la enfermedad por el virus SARS-COV2 (COVID-19), por lo que las actividades del INDEM, se consideran por las autoridades de salud, como no esenciales y de acuerdo al semáforo implementado por la Autoridad Federal, únicamente en color amarillo el INDEM realizó actividades en sus Unidades Deportivas con un aforo general del 50% de su capacidad, además los Deportistas Adaptados se consideran población vulnerable.</p> <p><b>Actividad 2.3.</b> Porcentaje de becas otorgadas a deportistas de deporte adaptado con resultados destacados, la meta no se cumplió, debido a la enfermedad por el virus SARS-COV2 (COVID-19), por lo que las actividades del INDEM, se consideran por las autoridades de salud, como no esenciales y de acuerdo al semáforo implementado por la Autoridad Federal, únicamente en color amarillo el INDEM realizó actividades en sus Unidades Deportivas con un aforo general del 50% de su capacidad, además los Deportistas Adaptados se consideran población vulnerable.</p> <p><b>Componente 3.</b> Porcentaje de actividades físicas y deportivas de competencia y de alto rendimiento apoyadas, la meta no se cumplió al 100%, debido a la enfermedad por el virus SARS-COV2 (COVID-19), por lo que las actividades del INDEM, se consideran por las autoridades de salud, como no esenciales y de acuerdo al semáforo implementado por la Autoridad Federal, únicamente en color amarillo el INDEM realizó actividades en sus Unidades Deportivas con un aforo general del 50% de su capacidad.</p> <p><b>Actividad 3.2.</b> Realización del programa de detección de talentos deportivos, la meta no se cumplió al 100%, debido a la enfermedad por el virus SARS-COV2 (COVID-19), por lo que las actividades del INDEM, se consideran por las autoridades de salud, como no esenciales y de acuerdo al semáforo implementado por la Autoridad Federal, únicamente en color amarillo el INDEM realizó actividades en sus Unidades Deportivas con un aforo general del 50% de su capacidad.</p> <p><b>Actividad 3.6.</b> Porcentaje de cursos, talleres y pláticas en materia deportiva realizadas, la meta no se cumplió al 100%, debido a la enfermedad por el virus SARS-COV2 (COVID-19), por lo que las actividades del INDEM, se consideran por las autoridades de salud, como no esenciales y de acuerdo al semáforo implementado por la Autoridad Federal, únicamente en color amarillo el INDEM realizó actividades en sus Unidades Deportivas con un aforo general del 50% de su capacidad.</p>							





**INSTITUTO  
DEL DEPORTE**

# Anexos

CUENTA PÚBLICA  
INSTITUTO DEL DEPORTE Y CULTURA FÍSICA  
DEL ESTADO DE MORELOS  
ENERO - DICIEMBRE

**2020**







Clave	Fondo, Programa o Convenio	Datos de la Cuenta Bancaria	
		Institución Bancaria	Número de Cuenta
	Recurso Estatal para la operación	Santander	6550703513-1
	Recurso de Ingresos Propios para la operación	Santander	6550703503-7
	Recurso Federal Conade: Talentos Deportivos 2019	Santander	6550786619-6
	Recurso Federal Conade: Activación Física Reunión Técnica 2019	Santander	6550737867-2
	Recurso Federal Conade: Cedem Centros de Convivencia Deportiva 2019	Santander	6550767141-5
	Recurso Federal SEP: Educación Física de Excelencia 2019 (Conabox)	Santander	6550767149-4
	Recurso de Ingresos Propios-Cuotas de recuperación	MIFEL	34001013-2
	Recurso Federal-Conade	MIFEL	34001016-7
	Recurso de Ingresos Propios para la operación	Afirme	143129292
	Recurso Estatal para la operación	Afirme	143129284
	Recurso Estatal para la operación FEIEF	Afirme	143129314
	Recurso Federal SEP: Educación Física de Excelencia 2020 (Conabox)	Afirme	143129500
	Recurso Federal Conade: Premio Estatal 2020	Afirme	143129519

**INSTITUTO DEL DEPORTE Y CULTURA FÍSICA DEL ESTADO DE MORELOS**

---

Cuenta Pública del 1 de enero al 31 de diciembre de 2020

Relación de esquemas bursátiles y de coberturas financieras

(Artículo 46, último párrafo LGCG)

EL INSTITUTO DEL DEPORTE Y CULTURA FÍSICA DEL ESTADO DE MORELOS  
NO CUENTA CON ESQUEMAS BURSÁTILES Y DE COBERTURAS FINANCIERAS

Concepto	Ayuda a:	Subsidio	Sector (económico o social)	Beneficiario	CURP	R.F.C.	Monto pagado
Apoyo	Deportista	Estatal	Social	Norberto Jonathan Gómez Román	GORN890208HDFMMR02		1,955.00



**MORELOS**  
2018 - 2024



# Instituto Estatal de Educación para Adultos

CUENTA PÚBLICA CONSOLIDADA  
ENTIDADES PARAESTATALES  
ENERO - DICIEMBRE

2020





# Introducción

CUENTA PÚBLICA CUARTO TRIMESTRE  
INSTITUTO ESTATAL DE EDUCACIÓN  
PARA ADULTOS  
ENERO - DICIEMBRE

2020





## PRESENTACIÓN

En cumplimiento al mandato contenido en el Artículo 32 de la Constitución Política del Estado Libre y Soberano de Morelos, en el que se establece la obligación del Gobernador del Estado para remitir al Congreso del Estado la Cuenta Pública, en unión y concordancia con los avances de los Programas Operativos Anuales; así como a lo señalado en los Artículos 53 y 54 de la Ley General de Contabilidad Gubernamental, 38, 42 y 46 de la Ley de Presupuesto, Contabilidad y Gasto Público del Estado de Morelos y 23 fracción XXVIII de la Ley Orgánica de la Administración Pública del Estado de Morelos, se presenta al H. Congreso del Estado, la Cuenta Pública Cuarto Trimestre de la Hacienda Pública Estatal correspondiente al periodo Enero - Diciembre del ejercicio fiscal 2020.

La Cuenta Pública Cuarto Trimestre presenta la información correspondiente al periodo Enero – Diciembre del ejercicio fiscal 2020, de conformidad con las disposiciones de la Ley General de Contabilidad Gubernamental, con el siguiente contenido:

### ***I. Información Contable:***

- a. Estado de Actividades.
- b. Estado de Situación Financiera.
- c. Estado de Situación Financiera Detallado-LDF
- d. Estado de Cambios en la Situación Financiera.
- e. Estado Analítico del Activo.
- f. Estado Analítico de la Deuda y Otros Pasivos.
- g. Informe Analítico de la Deuda y Otros Pasivos-LDF
- h. Informe Analítico de Obligaciones Diferentes de Financiamientos-LDF
- i. Estado de Variación en la Hacienda Pública/Patrimonio
- j. Estado de Flujos de Efectivo.
- k. Notas a los Estados Financieros.

### ***II. Información Presupuestaria:***

- a. Balance Presupuestario
- b. Estado Analítico de Ingresos.
- c. Estado Analítico de Ingresos Detallado-LDF
- d. Estado Analítico del Ejercicio del Presupuesto de Egresos.
  - Clasificación por Objeto del Gasto
  - Clasificación Administrativa
  - Clasificación Funcional
  - Clasificación Económica

- e. Estado Analítico del Ejercicio del Presupuesto de Egresos Detallado-LDF
  - Clasificación por Objeto del Gasto
  - Clasificación Administrativa
  - Clasificación Funcional
  - Clasificación Económica
- f. Endeudamiento Neto
- g. Intereses de la Deuda Pública.

### **III. Información Programática.**

- a. Gasto por Categoría Programática
- b. Indicadores de Postura Fiscal.

### **IV. Anexos.**

- a. Relación de Bienes Inmuebles que componen el Patrimonio.
- b. Relación de Cuentas Bancarias Productivas Específicas.
- c. Relación de Bienes Muebles que componen el Patrimonio (Información en CD).

En la Cuenta Pública y sus anexos, se presenta información detallada para facilitar el análisis y evaluación de las cifras que la integran, así como el cumplimiento a los objetivos contenidos en los programas en apego al Presupuesto de Egresos del Gobierno del Estado para el ejercicio fiscal 2020.

Por lo antes expuesto, se somete a ese Honorable Congreso del Estado la información contable del periodo Enero – Diciembre del ejercicio fiscal 2020 para su examen y revisión respectiva.



# Información Contable

CUENTA PÚBLICA CUARTO TRIMESTRE  
INSTITUTO ESTATAL DE EDUCACIÓN  
PARA ADULTOS  
ENERO - DICIEMBRE

2020



Concepto	2020	2019	2020	2019
<b>INGRESOS Y OTROS BENEFICIOS</b>				
<i>Ingresos de la Gestión</i>				
Impuestos	-	-	-	59,411,240
Cuotas y Aportaciones de Seguridad Social	-	-	-	45,779,777
Contribuciones de Mejoras	-	-	-	2,817,659
Derechos	-	-	-	10,813,804
Productos	-	-	-	11,481,917
Aprovechamientos	-	-	-	-
Ingresos por Venta de Bienes y Prestación de Servicios	-	-	-	-
<i>Participaciones, Aportaciones, Convenios, Incentivos Derivados de la Colaboración Fiscal, Fondos Distintos de Aportaciones, Transferencias, Asignaciones, Subsidios y Subvenciones, y Pensiones y Jubilaciones</i>	75,917,620	70,589,849	60,916,640	59,411,240
Participaciones, Aportaciones, Convenios, Incentivos Derivados de la Colaboración Fiscal y Fondos Distintos de Aportaciones	71,979,620	66,651,849	47,083,311	45,779,777
Transferencias, Asignaciones, Subsidios y Subvenciones, y Pensiones y Jubilaciones	3,938,000	3,938,000	2,907,302	2,817,659
<i>Otros Ingresos y Beneficios</i>	2,715	883,979	10,926,027	10,813,804
Ingresos Financieros	2,666	8,951	12,770,286	11,481,917
Incremento por Variación de Inventarios	-	-	-	-
Disminución del Exceso de Estimaciones por Pérdida o Deterioro u Obsolescencia	-	-	-	-
Disminución del Exceso de Provisiones	-	-	-	-
Otros Ingresos y Beneficios Varios	49	875,028	-	-
<b>Total de Ingresos y Otros Beneficios</b>	<b>75,920,335</b>	<b>71,473,828</b>	<b>69,472</b>	<b>46,096</b>
<i>Otros Gastos y Pérdidas Extraordinarias</i>				
Estimaciones, Depreciaciones, Deterioros, Obsolescencia y Amortizaciones	-	-	69,472	46,035
Provisiones	-	-	-	-
Disminución de Inventarios	-	-	-	-
Aumento por Insuficiencia de Estimaciones por Pérdida o Deterioro u Obsolescencia	-	-	-	-
Aumento por Insuficiencia de Provisiones	-	-	-	-
Otros Gastos	-	-	-	61
<i>Inversión Pública</i>				
Inversión Pública no Capitalizable	-	-	-	-
<b>Total de Gastos y Otras Pérdidas</b>	<b>73,756,398</b>	<b>70,939,253</b>	<b>73,756,398</b>	<b>70,939,253</b>
<b>Resultados del Ejercicio (Ahorro/Desahorro)</b>	<b>2,163,937</b>	<b>534,575</b>	<b>2,163,937</b>	<b>534,575</b>

Bajo protesta de decir verdad declaramos que los Estados Financieros y sus Notas son razonablemente correctos y responsabilidad del emisor.

CONCEPTO	Año		CONCEPTO	Año	
	2020	2019		2020	2019
<b>ACTIVO</b>			<b>PASIVO</b>		
<b>Activo Circulante</b>			<b>Pasivo Circulante</b>		
Efectivo y Equivalentes	5,076,969	2,044,738	Cuentas por Pagar a Corto Plazo	2,796,013	1,576,026
Derechos a Recibir Efectivo o Equivalentes	164,349	119,021	Documentos por Pagar a Corto Plazo	-	-
Derechos a Recibir Bienes o Servicios	-	-	Porción a Corto Plazo de la Deuda Pública a Largo Plazo	-	-
Inventarios	-	-	Títulos y Valores a Corto Plazo	-	-
Almacenes	3,452,353	3,576,591	Pasivos Diferidos a Corto Plazo	-	-
Estimación por Pérdida o Deterioro de Activos Circulantes	-	-	Fondos y Bienes de Terceros en Garantía y/o Administración a Corto Plazo	-	-
Otros Activos Circulantes	-	-	Provisiones a Corto Plazo	-	-
<b>Total de Activos Circulantes</b>	<b>8,693,671</b>	<b>5,740,350</b>	<b>Total de Pasivos Circulantes</b>	<b>2,796,013</b>	<b>1,576,026</b>
<b>Activo No Circulante</b>			<b>Pasivo No Circulante</b>		
Inversiones Financieras a Largo Plazo	-	-	Cuentas por Pagar a Largo Plazo	-	-
Derechos a Recibir Efectivo o Equivalentes a Largo Plazo	-	-	Documentos por Pagar a Largo Plazo	-	-
Bienes Inmuebles, Infraestructura y Construcciones en Proceso	-	-	Deuda Pública a Largo Plazo	-	-
Bienes Muebles	4,725,468	4,170,797	Pasivos Diferidos a Largo Plazo	-	-
Activos Intangibles	-	-	Fondos y Bienes de Terceros en Garantía y/o en Administración a Largo Plazo	-	-
Depreciación, Deterioro y Amortización Acumulada de Bienes	(1,609,326)	(1,539,855)	Provisiones a Largo Plazo	82,330	82,330
Activos Diferidos	47,341	47,341	<b>Total de Pasivos No Circulantes</b>	<b>82,330</b>	<b>82,330</b>
Estimación por Pérdida o Deterioro de Activos no Circulantes	-	-	<b>Total del Pasivo</b>	<b>2,878,343</b>	<b>1,658,356</b>
Otros Activos no Circulantes	-	-			
<b>Total de Activos No Circulantes</b>	<b>3,163,483</b>	<b>2,678,283</b>	<b>HACIENDA PÚBLICA / PATRIMONIO</b>		
<b>Total del Activo</b>	<b>11,857,154</b>	<b>8,418,633</b>	<b>Hacienda Pública / Patrimonio Contribuido</b>	<b>7,853,872</b>	<b>7,423,438</b>
			Aportaciones	4,533,450	4,103,016
			Donaciones de Capital	3,320,422	3,320,422
			Actualización de la Hacienda Pública / Patrimonio	-	-
			<b>Hacienda Pública / Patrimonio Generado</b>	<b>1,124,939</b>	<b>(663,161)</b>
			Resultados del Ejercicio (Ahorro / Desahorro)	2,163,937	534,575
			Resultados de Ejercicios Anteriores	(75,521)	(234,259)
			Revalúos	-	-
			Reservas	-	-
			Rectificaciones de Resultados de Ejercicios Anteriores	(963,477)	(963,477)
			<b>Exceso o Insuficiencia en la Actualización de la Hacienda Pública / Patrimonio</b>		
			Resultado por Posición Monetaria	-	-
			Resultado por Tenencia de Activos no Monetarios	-	-
			<b>Total Hacienda Pública / Patrimonio</b>	<b>8,978,811</b>	<b>6,760,277</b>
			<b>Total del Pasivo y Hacienda Pública / Patrimonio</b>	<b>11,857,154</b>	<b>8,418,633</b>

Bajo protesta de decir verdad declaramos que los Estados Financieros y sus Notas son razonablemente correctos y responsabilidad del emisor.

CONCEPTO	31 de diciembre 2020	31 de diciembre 2019	CONCEPTO	31 de diciembre 2020	31 de diciembre 2019
<b>ACTIVO</b>			<b>PASIVO</b>		
<b>Activo Circulante</b>			<b>Activo Circulante</b>		
Efectivo y Equivalentes	5,076,969	2,044,738	Cuentas por Pagar a Corto Plazo	2,796,013	1,576,026
Efectivo	-	-	Servicios Personales por Pagar a Corto Plazo	916,390	317,557
Bancos/Tesorería	5,076,969	2,044,738	Proveedores por Pagar a Corto Plazo	580,287	11,210
Bancos/Dependencias y Otros	-	-	Contratistas por Obras Públicas por Pagar a Corto Plazo	-	-
Inversiones Temporales (Hasta 3 meses)	-	-	Participaciones y Aportaciones por Pagar a Corto Plazo	-	-
Fondos con Afectación Específica	-	-	Transferencias Otorgadas por Pagar a Corto Plazo	-	-
Depósitos de Fondos de Terceros en Garantía y/o Admón.	-	-	Int., Comisiones y Otros Gastos de la Deuda Púb. por Pagar a Corto Plazo	-	-
Otros Efectivos y Equivalentes	-	-	Retenciones y Contribuciones por Pagar a Corto Plazo	1,299,336	1,247,192
			Devoluciones de la Ley de Ingresos por Pagar a Corto Plazo	-	-
Derechos a Recibir Efectivo o Equivalentes	164,349	119,021	Otras Cuentas por Pagar a Corto Plazo	-	67
Inversiones Financieras de Corto Plazo	-	-			
Cuentas por Cobrar a Corto Plazo	143,250	96,071	Documentos por Pagar a Corto Plazo	-	-
Deudores Diversos por Cobrar a Corto Plazo	21,099	22,950	Documentos Comerciales por Pagar a Corto Plazo	-	-
Ingresos por Recuperar a Corto Plazo	-	-	Documentos con Contratistas por Obras Púb. por Pagar a Corto Plazo	-	-
Deudores por Anticipos de la Tesorería a Corto Plazo	-	-	Otros Documentos por Pagar a Corto Plazo	-	-
Préstamos Otorgados a Corto Plazo	-	-			
Otros Derechos a Recibir Efectivo o Equiv. a Corto Plazo	-	-	Porción a Corto Plazo de la Deuda Pública a Largo Plazo	-	-
			Porción a Corto Plazo de la Deuda Pública	-	-
Derechos a Recibir Bienes o Servicios	-	-	Porción a Corto Plazo de Arrendamiento Financiero	-	-
Ant. a Proveedores por Adq. de Bienes y Prest. de Serv. a Corto Plazo	-	-			
Ant. a Proveedores por Adq. de Bienes Inm. y Muebles a Corto Plazo	-	-	Titulos y Valores a Corto Plazo	-	-
Ant. a Proveedores por Adq. de Bienes Intangibles a Corto Plazo	-	-			
Anticipo a Contratistas por Obras Públicas a Corto Plazo	-	-	Pasivos Diferidos a Corto Plazo	-	-
Otros Derechos a Recibir Bienes o Servicios a Corto Plazo	-	-	Ingresos Cobrados por Adelantado a Corto Plazo	-	-
			Intereses Cobrados por Adelantado a Corto Plazo	-	-
Inventarios	-	-	Otros Pasivos Diferidos a Corto Plazo	-	-
Inventario de Mercancías para Venta	-	-			
Inventario de Mercancías Terminadas	-	-	Fondos y Bienes de Terceros en Garantía y/o Admón. a C. P.	-	-
Inventario de Mercancías en Proceso de Elaboración	-	-	Fondos en Garantía a Corto Plazo	-	-
Inventario de Materias Primas, Mat. y Suministros para Producción	-	-	Fondos en Administración a Corto Plazo	-	-
Bienes en Tránsito	-	-	Fondos Contingentes a Corto Plazo	-	-
			Fondos de Fideicomisos, Mandatos y Contratos Análogos a Corto Plazo	-	-
Almacenes	3,452,353	3,576,591	Otros Fondos de Terceros en Garantía y/o Administración a Corto Plazo	-	-
			Valores y Bienes en Garantía a Corto Plazo	-	-
Estimación por Pérdida o Deterioro de Activos Circulantes	-	-			
Est. para Ctas. Incobrables por Derechos a Recibir Efectivo o Equiv.	-	-	Provisiones a Corto Plazo	-	-
Estimación por Deterioro de Inventarios	-	-	Provisión para Demandas y Juicios a Corto Plazo	-	-
			Provisión para Contingencias a Corto Plazo	-	-
Otros Activos Circulantes	-	-	Otras Provisiones a Corto Plazo	-	-
Valores en Garantía	-	-			
Bienes en Garantía (excluye depósitos de fondos)	-	-	Otros Pasivos a Corto Plazo	-	-
Bienes Deriv. de Embargos, Decom., Aseguramientos y Dación en Pago	-	-	Ingresos por Clasificar	-	-
Adquisición con Fondos de Terceros	-	-	Recaudación por Participar	-	-
			Otros Pasivos Circulantes	-	-
<b>Total de Activos Circulantes</b>	<b>8,693,671</b>	<b>5,740,350</b>	<b>Total de Pasivos Circulantes</b>	<b>2,796,013</b>	<b>1,576,026</b>

CONCEPTO	31 de diciembre 2020	31 de diciembre 2019	CONCEPTO	31 de diciembre 2020	31 de diciembre 2019
<b>Activo No Circulante</b>			<b>Pasivo No Circulante</b>		
Inversiones Financieras a Largo Plazo	-	-	Cuentas por Pagar a Largo Plazo	-	-
Derechos a Recibir Efectivo o Equivalentes a Largo Plazo	-	-	Documentos por Pagar a Largo Plazo	-	-
Bienes Inmuebles, Infraestructura y Const. en Proceso	-	-	Deuda Pública a Largo Plazo	-	-
Bienes Muebles	4,725,468	4,170,797	Pasivos Diferidos a Largo Plazo	-	-
Activos Intangibles	-	-	Fdos. y Bienes de Terceros en Garantía y/o en Admón. a L.P.	-	-
Depreciación, Deterioro y Amortización Acumulada de Bienes	(1,609,326)	(1,539,855)	Provisiones a Largo Plazo	82,330	82,330
Activos Diferidos	47,341	47,341	<b>Total de Pasivos No Circulantes</b>	<b>82,330</b>	<b>82,330</b>
Estimación por Pérdida o Deterioro de Activos no Circulantes	-	-	<b>Total del Pasivo</b>	<b>2,878,343</b>	<b>1,658,356</b>
Otros Activos no Circulantes	-	-			
<b>Total de Activos No Circulantes</b>	<b>3,163,483</b>	<b>2,678,283</b>	<b>HACIENDA PÚBLICA / PATRIMONIO</b>		
<b>Total del Activo</b>	<b>11,857,154</b>	<b>8,418,633</b>	Hacienda Pública / Patrimonio Contribuido	7,853,872	7,423,438
			Aportaciones	4,533,450	4,103,016
			Donaciones de Capital	3,320,422	3,320,422
			Actualización de la Hacienda Pública / Patrimonio	-	-
			Hacienda Pública / Patrimonio Generado	1,124,939	(663,161)
			Resultados del Ejercicio (Ahorro / Desahorro)	2,163,937	534,575
			Resultados de Ejercicios Anteriores	(75,521)	(234,259)
			Revaluos	-	-
			Reservas	-	-
			Rectificaciones de Resultados de Ejercicios Anteriores	(963,477)	(963,477)
			<b>Exceso o Insuficiencia en la Actualización de la Hacienda Pública / Patrimonio</b>	<b>-</b>	<b>-</b>
			Resultado por Posición Monetaria	-	-
			Resultado por Tenencia de Activos no Monetarios	-	-
			<b>Total Hacienda Pública / Patrimonio</b>	<b>8,978,811</b>	<b>6,760,277</b>
			<b>Total del Pasivo y Hacienda Pública / Patrimonio</b>	<b>11,857,154</b>	<b>8,418,633</b>

Bajo protesta de decir verdad declaramos que los Estados Financieros y sus Notas son razonablemente correctos y responsabilidad del emisor.



Concepto	Origen	Aplicación	Concepto	Origen	Aplicación
<b>ACTIVO</b>	<b>193,709</b>	<b>3,632,230</b>	<b>PASIVO</b>	<b>1,219,987</b>	<b>1,219,987</b>
<b>Activo Circulante</b>	<b>124,238</b>	<b>3,077,559</b>	<b>Activo No Circulante</b>	<b>69,471</b>	<b>554,671</b>
Efectivo y Equivalentes	-	3,032,231	Cuentas por Pagar a Corto Plazo	-	1,219,987
Derechos a Recibir Efectivo o Equivalentes	-	45,328	Documentos por Pagar a Corto Plazo	-	-
Derechos a Recibir Bienes o Servicios	-	-	Porción a Corto Plazo de la Deuda Pública a Largo Plazo	-	-
Inventarios	-	-	Títulos y Valores a Corto Plazo	-	-
Almacenes	124,238	-	Pasivos Diferidos a Corto Plazo	-	-
Estimación por Pérdida o Deterioro de Activos Circulantes	-	-	Fdos. y Bienes de Terceros en Garantía y/o Admón. a C. P.	-	-
Otros Activos Circulantes	-	-	Provisiones a Corto Plazo	-	-
<b>Activo No Circulante</b>	<b>69,471</b>	<b>554,671</b>	Otros Pasivos a Corto Plazo	-	-
Inversiones Financieras a Largo Plazo	-	-	<b>Pasivo No Circulante</b>	<b>-</b>	<b>-</b>
Derechos a Recibir Efectivo o Equivalentes a Largo Plazo	-	-	Cuentas por Pagar a Largo Plazo	-	-
Bienes Inmuebles, Infraestructura y Constr. en Proceso	-	-	Documentos por Pagar a Largo Plazo	-	-
Bienes Muebles	-	554,671	Deuda Pública a Largo Plazo	-	-
Activos Intangibles	-	-	Pasivos Diferidos a Largo Plazo	-	-
Depreciación, Deterioro y Amort. Acumulada de Bienes	69,471	-	Fdos. y Bienes de Terceros en Garantía y/o Admón. a L. P.	-	-
Activos Diferidos	-	-	Provisiones a Largo Plazo	-	-
Est. por Pérdida o Deterioro de Activos no Circulantes	-	-	<b>HACIENDA PÚBLICA / PATRIMONIO</b>	<b>2,218,534</b>	<b>2,218,534</b>
Otros Activos no Circulantes	-	-	<b>Hacienda Pública / Patrimonio Contribuido</b>	<b>430,434</b>	<b>430,434</b>
			Aportaciones	-	-
			Donaciones de Capital	-	430,434
			Actualización de la Hacienda Pública / Patrimonio	-	-
			<b>Hacienda Pública / Patrimonio Generado</b>	<b>1,788,100</b>	<b>1,788,100</b>
			Resultados del Ejercicio (Ahorro / Desahorro)	-	1,629,362
			Resultados de Ejercicios Anteriores	-	158,738
			Revalúos	-	-
			Reservas	-	-
			Rectificaciones de Resultados de Ejercicios Anteriores	-	-
			<b>Exceso o Insuficiencia en la Actualización de la Hacienda Pública / Patrimonio</b>	<b>-</b>	<b>-</b>
			Resultado por Posición Monetaria	-	-
			Resultado por Tenencia de Activos no Monetarios	-	-

Bajo protesta de decir verdad declaramos que los Estados Financieros y sus Notas son razonablemente correctos y responsabilidad del emisor.

Concepto	Saldo Inicial 1	Cargos del Periodo 2	Abonos del Periodo 3	Saldo Final 4 = (1 + 2 - 3)	Variación del Periodo (4 - 1)
<b>ACTIVO</b>	<b>8,418,633</b>	<b>181,751,033</b>	<b>178,312,512</b>	<b>11,857,154</b>	<b>3,438,521</b>
<i>Activo Circulante</i>	<b>5,740,350</b>	<b>181,196,362</b>	<b>178,243,041</b>	<b>8,693,671</b>	<b>2,953,321</b>
Efectivo y Equivalentes	2,044,738	104,425,262	101,393,031	5,076,969	3,032,231
Derechos a Recibir Efectivo o Equivalentes	119,021	76,365,275	76,319,947	164,349	45,328
Derechos a Recibir Bienes o Servicios	-	-	-	-	-
Inventarios	-	-	-	-	-
Almacenes	3,576,591	405,825	530,063	3,452,353	(124,238)
Estimación por Pérdida o Deterioro de Activos Circulantes	-	-	-	-	-
Otros Activos Circulantes	-	-	-	-	-
<b>Activo No Circulante</b>	<b>2,678,283</b>	<b>554,671</b>	<b>69,471</b>	<b>3,163,483</b>	<b>485,200</b>
Inversiones Financieras a Largo Plazo	-	-	-	-	-
Derechos a Recibir Efectivo o Equivalentes a Largo Plazo	-	-	-	-	-
Bienes Inmuebles, Infraestructura y Constr. en Proceso	-	-	-	-	-
Bienes Muebles	4,170,797	554,671	-	4,725,468	554,671
Activos Intangibles	-	-	-	-	-
Depreciación, Deterioro y Amort. Acumulada de Bienes	(1,539,855)	-	69,471	(1,609,326)	(69,471)
Activos Diferidos	47,341	-	-	47,341	-
Est. por Pérdida o Deterioro de Activos no Circulantes	-	-	-	-	-
Otros Activos no Circulantes	-	-	-	-	-

Bajo protesta de decir verdad declaramos que los Estados Financieros y sus Notas son razonablemente correctos y responsabilidad del emisor.

Denominación de las Deudas	Moneda de Contratación	Institución o País Acreedor	Saldo Inicial del Periodo	Saldo Final del Periodo
<b>DEUDA PÚBLICA</b>				
<b>Corto Plazo</b>				
<b>Deuda Interna</b>	Pesos		-	-
Instituciones de Crédito			-	-
Títulos y Valores			-	-
Arrendamientos Financieros			-	-
<b>Deuda Externa</b>	Pesos		-	-
Organismos Financieros Internacionales			-	-
Deuda Bilateral			-	-
Títulos y Valores			-	-
Arrendamientos Financieros			-	-
<i>Subtotal a Corto Plazo</i>			-	-
<b>Largo Plazo</b>				
<b>Deuda Interna</b>	Pesos		-	-
Instituciones de Crédito			-	-
Títulos y Valores			-	-
Arrendamientos Financieros			-	-
<b>Deuda Externa</b>	Pesos		-	-
Organismos Financieros Internacionales			-	-
Deuda Bilateral			-	-
Títulos y Valores			-	-
Arrendamientos Financieros			-	-
<i>Subtotal a Largo Plazo</i>			-	-
<b>Otros Pasivos</b>			1,658,356	2,878,343
<b>Total Deuda y Otros Pasivos</b>			<b>1,658,356</b>	<b>2,878,343</b>

Bajo protesta de decir verdad declaramos que los Estados Financieros y sus Notas son razonablemente correctos y responsabilidad del emisor.

Denominación de la Deuda Pública y Otros Pasivos	Saldo al 31 de Diciembre de 2019	Disposiciones del Periodo	Amortizaciones del Periodo	Revaluaciones, Reclasificaciones y Otros Ajustes	Saldo Final del Periodo	Pago de Intereses del Periodo	Pago de Comisiones y demás costos asociados durante el Periodo
<b>Deuda Pública</b>	-	-	-	-	-	-	-
<b>Corto Plazo</b>	-	-	-	-	-	-	-
Instituciones de Crédito	-	-	-	-	-	-	-
Títulos y Valores	-	-	-	-	-	-	-
Arrendamientos Financieros	-	-	-	-	-	-	-
<b>Largo Plazo</b>	-	-	-	-	-	-	-
Instituciones de Crédito	-	-	-	-	-	-	-
Títulos y Valores	-	-	-	-	-	-	-
Arrendamientos Financieros	-	-	-	-	-	-	-
<b>Otros Pasivos</b>	1,658,356	-	-	-	2,878,343	-	-
<b>Total de la Deuda Pública y Otros Pasivos</b>	1,658,356	-	-	-	2,878,343	-	-
<b>Deuda Contingente<sup>1</sup> (Informativo)</b>							
Deuda Contingente 1	-	-	-	-	-	-	-
Deuda Contingente 2	-	-	-	-	-	-	-
Deuda Contingente xx	-	-	-	-	-	-	-
<b>Valor de Instrumentos Bono Cupón Cero<sup>2</sup></b>							
Instrumento Bono Cupón Cero 1	-	-	-	-	-	-	-
Instrumento Bono Cupón Cero 2	-	-	-	-	-	-	-
Instrumento Bono Cupón Cero 3	-	-	-	-	-	-	-

1 Se refiere a cualquier Financiamiento sin fuente o garantía de pago definida, que sea asumida de manera solidaria o subsidiaria por las Entidades Federativas con sus Municipios, organismos descentralizados y empresas de participación estatal mayoritaria y fideicomisos, locales o municipales, y por los Municipios con sus respectivos organismos descentralizados y empresas de participación municipal mayoritaria.

2 Se refiere al valor del Bono Cupón Cero que respalda el pago de los créditos asociados al mismo (Activo).

Obligaciones a Corto Plazo	Monto Contratado	Plazo Pactado	Tasa de Interés	Comisiones y Costos Relacionados	Tasa Efectiva
<b>Obligaciones a Corto Plazo (Informativo)</b>					
Crédito 1	-	-	-	-	-
Crédito 2	-	-	-	-	-
Crédito xx	-	-	-	-	-

Bajo protesta de decir verdad declaramos que los Estados Financieros y sus Notas son razonablemente correctos y responsabilidad del emisor.

Denominación de las Obligaciones Diferentes de Financiamiento	Fecha del Contrato	Fecha de inicio de operación del proyecto	Fecha de vencimiento	Monto de la inversión pactado	Plazo pactado	Monto promedio mensual del pago de la contraprestación	Monto promedio mensual del pago de la contraprestación correspondiente al pago de inversión	Monto pagado de la inversión al 31 de diciembre de 2020	Monto pagado de la inversión actualizado al 31 de diciembre de 2020	Saldo pendiente por pagar de la inversión al 31 de diciembre de 2020
<b>Asociaciones Público Privadas (APP's)</b>				-				-	-	-
APP 1				-				-	-	-
APP 2				-				-	-	-
APP 3				-				-	-	-
APP xx				-				-	-	-
<b>Otros Instrumentos</b>										
Otro Instrumento 1				-				-	-	-
Otro Instrumento 2				-				-	-	-
Otro Instrumento 3				-				-	-	-
Otro Instrumento xx				-				-	-	-
<b>Total de Obligaciones Diferentes de Financiamiento</b>				-				-	-	-

NO APLICA

Bajo protesta de decir verdad declaramos que los Estados Financieros y sus Notas son razonablemente correctos y responsabilidad del emisor.

Concepto	Hacienda Pública/ Patrimonio Contribuido	Hacienda Pública/ Patrimonio Generado de Ejercicios Anteriores	Hacienda Pública/ Patrimonio Generado del Ejercicio	Exceso o Insuficiencia en la Actualización de la Hacienda Pública / Patrimonio	TOTAL
<b>Hacienda Pública / Patrimonio Contribuido Neto de 2019</b>	<b>7,423,438</b>	-	-	-	<b>7,423,438</b>
Aportaciones	4,103,016	-	-	-	4,103,016
Donaciones de Capital	3,320,422	-	-	-	3,320,422
Actualización de la Hacienda Pública / Patrimonio	-	-	-	-	-
<b>Hacienda Pública / Patrimonio Generado Neto de 2019</b>	-	<b>(1,197,736)</b>	<b>534,575</b>	<b>(663,161)</b>	<b>(663,161)</b>
Resultados del Ejercicio (Ahorro / Desahorro)	-	-	534,575	-	534,575
Resultados de Ejercicios Anteriores	-	(234,259)	-	-	(234,259)
Revaluos	-	-	-	-	-
Reservas	-	-	-	-	-
Rectificaciones de Resultados de Ejercicios Anteriores	-	(963,477)	-	-	(963,477)
<b>Exceso o Insuficiencia en la Actualización de la Hacienda Pública / Patrimonio Neto de 2019</b>	-	-	-	-	-
Resultado por Posición Monetaria	-	-	-	-	-
Resultado por Tenencia de Activos no Monetarios	-	-	-	-	-
<b>Hacienda Pública / Patrimonio Neto Final de 2019</b>	<b>7,423,438</b>	<b>(1,197,736)</b>	<b>534,575</b>	-	<b>6,760,277</b>
<b>Cambios en la Hacienda Pública / Patrimonio Contribuido Neto de 2020</b>	<b>430,434</b>	-	-	-	<b>430,434</b>
Aportaciones	430,434	-	-	-	430,434
Donaciones de Capital	-	-	-	-	-
Actualización de la Hacienda Pública / Patrimonio	-	-	-	-	-
<b>Variaciones de la Hacienda Pública / Patrimonio Generado Neto de 2020</b>	-	<b>158,738</b>	<b>1,629,362</b>	-	<b>1,788,100</b>
Resultados del Ejercicio (Ahorro / Desahorro)	-	-	2,163,937	-	2,163,937
Resultados de Ejercicios Anteriores	-	158,738	(534,575)	-	(375,837)
Revaluos	-	-	-	-	-
Reservas	-	-	-	-	-
Rectificaciones de Resultados de Ejercicios Anteriores	-	-	-	-	-
<b>Cambios en el Exceso o Insuficiencia en la Actualización de la Hacienda Pública / Patrimonio Neto de 2020</b>	-	-	-	-	-
Resultado por Posición Monetaria	-	-	-	-	-
Resultado por Tenencia de Activos no Monetarios	-	-	-	-	-
<b>Hacienda Pública / Patrimonio Neto Final de 2020</b>	<b>7,853,872</b>	<b>(1,038,998)</b>	<b>2,163,937</b>	-	<b>8,978,811</b>

Bajo protesta de decir verdad declaramos que los Estados Financieros y sus Notas son razonablemente correctos y responsabilidad del emisor.

Concepto	2020		2019		Concepto		2020		2019	
	Flujos de Efectivo de las Actividades de Operación				Flujos de Efectivo de las Actividades de Inversión					
<b>Origen</b>	<b>75,920,335</b>	<b>71,473,828</b>	<b>1,422,965</b>	<b>1,600,742</b>	<b>1,422,965</b>	<b>1,600,742</b>				
Impuestos	-	-	-	-	-	-				
Cuotas y Aportaciones de Seguridad Social	-	-	-	-	-	-				
Contribuciones de Mejoras	-	-	-	-	-	-				
Derechos	-	-	-	-	-	-				
Productos	-	-	-	-	-	-				
Aprovechamientos	-	-	-	-	-	-				
Ingresos por Venta de Bienes y Prestación de Servicios	-	-	-	-	-	-				
Participaciones, Aportaciones, Convenios, Incentivos Derivados de la Colaboración Fiscal y Fondos Distintos de Aportaciones	71,979,620	66,651,849	554,671	2,183,339	554,671	2,183,339				
Transferencias, Asignaciones, Subsidios y Subvenciones, y Pensiones y Jubilaciones	3,938,000	3,938,000	868,294	(582,597)	868,294	(582,597)				
Otros Orígenes de Operación	2,715	883,979								
<b>Aplicación</b>	<b>73,756,398</b>	<b>70,939,253</b>								
Servicios Personales	47,083,311	45,779,777	-	-	-	-				
Materiales y Suministros	2,907,302	2,817,659	-	-	-	-				
Servicios Generales	10,926,027	10,813,804	-	-	-	-				
Transf. Internas y Asignaciones al Sector Público	-	-	-	-	-	-				
Transferencias al resto del Sector Público	-	-	-	-	-	-				
Subsidios y Subvenciones	4,682,639	-	-	-	-	-				
Ayudas Sociales	8,087,647	11,481,917	-	-	-	-				
Pensiones y Jubilaciones	-	-	-	-	-	-				
Transf. a Fideicomisos, Mandatos y Contratos Análogos	-	-	-	-	-	-				
Transferencias a la Seguridad Social	-	-	-	-	-	-				
Donativos	-	-	-	-	-	-				
Transferencias al Exterior	-	-	-	-	-	-				
Participaciones	-	-	-	-	-	-				
Aportaciones	-	-	-	-	-	-				
Convenios	-	-	-	-	-	-				
Otras Aplicaciones de Operación	69,472	46,096	3,032,231	(48,022)	3,032,231	(48,022)				
<b>Flujos Netos de Efectivo por Actividades de Operación</b>	<b>2,163,937</b>	<b>534,575</b>	<b>2,044,738</b>	<b>2,092,760</b>	<b>2,044,738</b>	<b>2,092,760</b>				
<b>Flujos Netos de Efectivo por Actividades de Inversión</b>										
<b>Flujo de Efectivo de las Actividades de Financiamiento</b>										
<b>Origen</b>										
Endeudamiento Neto	-	-	-	-	-	-				
Interno	-	-	-	-	-	-				
Externo	-	-	-	-	-	-				
Otros Orígenes de Financiamiento	-	-	-	-	-	-				
<b>Aplicación</b>										
Servicios de la Deuda	-	-	-	-	-	-				
Interno	-	-	-	-	-	-				
Externo	-	-	-	-	-	-				
Otras Aplicaciones de Financiamiento	-	-	-	-	-	-				
<b>Flujos Netos de Efectivo por Actividades de Financiamiento</b>										
<b>Incremento/Disminución Neta en el Efectivo y Equivalentes al Efectivo</b>			<b>3,032,231</b>	<b>(48,022)</b>	<b>3,032,231</b>	<b>(48,022)</b>				
<b>Flujos Netos de Efectivo por Actividades de Operación</b>	<b>2,163,937</b>	<b>534,575</b>	<b>2,044,738</b>	<b>2,092,760</b>	<b>2,044,738</b>	<b>2,092,760</b>				
<b>Efectivo y Equivalentes al Efectivo al Inicio del Ejercicio</b>										
<b>Efectivo y Equivalentes al Efectivo al Final del Ejercicio</b>			<b>5,076,969</b>	<b>2,044,738</b>	<b>5,076,969</b>	<b>2,044,738</b>				

Bajo protesta de decir verdad declaramos que los Estados Financieros y sus Notas son razonablemente correctos y responsabilidad del emisor.





**NOTAS A LOS ESTADOS FINANCIEROS  
CORRESPONDIENTES AL 31 DE DICIEMBRE DE 2020**

- I. NOTAS DE DESGLOSE
- 1. INFORMACIÓN CONTABLE
- 1.1. NOTAS AL ESTADO DE SITUACIÓN FINANCIERA

**ACTIVO:**

**Efectivo y Equivalentes.**

**Bancos.**

Por lo que respecta a la cuenta de **Bancos**, se informa que el Instituto cerró con un saldo en libros conciliado por la cantidad de **\$5,076,969 (cinco millones setenta y seis mil novecientos sesenta y nueve pesos)**, dicha cantidad se integra de la siguiente forma:

Banco	No. Cuenta	Saldo al 31 de diciembre de 2020
HSBC	4058195504 REMANENTES RAMO 33	\$82,330
HSBC	4059308403 GOES 2017	32
BANCOMER	0112594765 GOES 2019	13,214
BANCOMER	0112594625 INEEA 2019	73
BANCOMER	0113261387 REMANENTES GOES 2019	111,790
BANCOMER	0114233565 RAMO 33 2020	4,181,808
BANCOMER	0114233603 GOES 2020	212,498
BANCOMER	0114233638 RAMO 11 2020	505
BANCOMER	0115753384 GOES 2020(B)	471665

**Total Efectivo y Equivalentes**

**\$ 5,076,969**

**Derechos a Recibir Efectivo o Equivalentes.**

**Cuentas por Cobrar a Corto Plazo.**

El rubro de **Cuentas por Cobrar a Corto Plazo** al 31 de diciembre 2020, tiene un saldo de **\$143,250 (ciento cuarenta y tres mil doscientos cincuenta pesos)**.

Este saldo corresponde a las ministraciones pendientes de depósito del **Gobierno del Estado de Morelos** al Instituto, integrándose de la siguiente forma:

Cuenta contable	Beneficiario	Saldo
1122 1 002 000	Materiales y Suministros GOES	\$55,000
1122 1 003 000	Servicios Generales GOES	88,250
	<b>Total</b>	<b>\$143,250</b>

#### **Deudores Diversos por Cobrar a Corto Plazo.**

En el rubro de **Deudores Diversos por Cobrar a Corto Plazo**, informo que al 31 de diciembre de 2020, se tiene un saldo pendiente por recuperar de **\$21,099 (veintiún mil noventa y nueve pesos)**.

El desglose de los Deudores Diversos se detalla en el cuadro siguiente:

Cuenta contable	Beneficiario	Saldo
1123 1 001 009	Cargo por Servicios Bancarios	\$1,021
1123 1 001 015	Comisiones Bancarias INEEA	139
1123 2 001 006	Carolina Beltrán Gómez	1,616
1123 2 001 012	Retención ISR Anual	9,466
1123 2 001 013	Recargos (Carolina Beltrán Gómez)	3,729
1123 2 001 037	Cargos por Servicios Bancarios	3,728
1123 2 001 050	Adriana Contreras Melgarejo	1,400
	<b>Total</b>	<b>\$21,099</b>

**Total Derechos a Recibir Efectivo o Equivalentes**

**\$ 164,348**

#### **Almacén.**

En la cuenta de **Almacén**, se tiene un saldo de **\$3,452,353 (tres millones cuatrocientos cincuenta y dos mil trescientos cincuenta y tres pesos)**, cantidad que ampara los módulos del programa MEVYT (Modelo de Educación para la Vida y el Trabajo).

**TOTAL ACTIVO CIRCULANTE**

**\$8,693,671**

**ACTIVO NO CIRCULANTE.**

**Bienes Muebles.**

Con respecto a los Bienes Muebles, el Instituto cerró al 31 de diciembre 2020 con un total de **\$4,725,468 (cuatro millones setecientos veinticinco mil cuatrocientos sesenta y ocho pesos)**, quedando integrados como se muestra a continuación:

Cuenta contable	Beneficiario	Saldo
1241 1 000 000	Muebles de Oficina y Estantería	\$632,862
1241 3 000 000	Bienes Informáticos y Equipo de Computo	2,445,286
1241 9 000 000	Otros Mobiliarios y Equipos de Administración	6,493
1244 0 000 000	Equipo de Transporte	1,603,610
1246 0 000 000	Maquinaria, Otros Equipos y Herramientas	37,217

**Total Bienes Muebles**

**\$4,725,468**

**Depreciación Acumulada de Bienes Muebles.**

El Instituto cerró al 31 de diciembre de 2020 con un saldo en la Depreciación Acumulada por un total de **\$1,609,326 (un millón seiscientos nueve mil trescientos veintiseis pesos)**, integrada de la siguiente forma:

Cuenta contable	Beneficiario	Saldo
1263 1 001 002	Dep. Acum. De Equipo de Administración	4,324
1263 1 002 001	Dep. Acum. Equipo de Computación	134,376
1263 4 001 001	Dep. Acum. De Vehículos y Equipos Terrestres GOES	1,457,362
1263 6 006 001	Dep. Acum. Maquinaria y Equipo Eléctrico	11,862
1263 6 007 001	Dep. Acum. Herramientas y Maquinaria	1,402
	<b>Total</b>	<b>1,609,326</b>

**Activos Diferidos.**

Con respecto al Activo Diferido, este se encuentra integrado por los Seguros pagados por anticipado y los Depósitos en Garantía dados por el Instituto a los arrendadores de edificios que ocupan las Delegaciones Regionales y el Edificio Estatal, por la cantidad total de **\$47,340 (cuarenta y siete mil trescientos cuarenta pesos)**, según detalle anexo:

Cuenta contable	Beneficiario	Saldo
1279 2 001 000	Víctor Manuel Álvarez Nava	12,720
1279 2 002 000	Arrendamiento D.R. 03	13,500
1279 2 003 000	Rafael Rubí García	13,000
1279 2 004 000	Francisco Javier Ruiz Díaz	8,120

**Total Activos Diferidos** **\$47,340**

**TOTAL ACTIVO NO CIRCULANTE** **\$3,163,483**

**TOTAL ACTIVO** **\$11,857,154**

**PASIVO**

**PASIVO CIRCULANTE**

**Cuentas por Pagar a Corto Plazo.**

Por lo que respecta al Pasivo Circulante, cerró con un saldo de **\$2,796,013 (dos millones setecientos noventa y seis mil trece pesos)**, dicho saldo se integra conforme a lo siguiente:

**Servicios Personales por Pagar a Corto Plazo:**

Cuenta contable	Beneficiario	Saldo
2111 1 001 002	Sueldos por pagar Ramo 33	4,246
2111 1 001 005	Finiquitos por pagar Ramo 33	31,432
2111 4 002 000	Prima de antigüedad por pagar Ramo 33	513,131
2111 5 001 005	Aportaciones al SAR 2% GOES	614
2111 5 001 006	Aportación Seguro de Cesantía y Vejez 3.175% GOES	975

2111 5 001 007	Aportación FOVISSSTE 5% Vivienda GOES	1,535
2111 5 002 004	Aportación Ahorro Solidario Ramo 33	3,456
2111 5 002 005	Aportaciones al SAR 2% Ramo 33	70,958
2111 5 002 006	Aportación Seguro de Cesantía y Vejez 3.175% Ramo 33	112,646
2111 5 002 007	Aportación FOVISSSTE 5% Vivienda Ramo 33	177,396
<b>Total</b>	<b>Servicios Personales Por Pagar a Corto Plazo</b>	<b>\$916,390</b>
	<b>Proveedores por Pagar :</b>	
2112 2 036 000	Redpack S.A. de C.V.	290
2112 3 006 124	Estratega Proyectos, Equipamiento Integral SA de CV	579,998
<b>Total</b>	<b>Proveedores por Pagar:</b>	<b>580,288</b>
	<b>Retenciones y Contribuciones por Pagar a Corto Plazo:</b>	
2117 1 001 000	ISR Sueldos y Salarios GOES	\$130,226
2117 1 002 000	ISR Salarios Asimilados GOES	4,630
2117 1 004 000	ISR 10% Arrendamiento GOES	1,200
2117 1 006 000	2% Sobre Nómina GOES	12,233
2117 1 017 000	Retención Cesantía y Vejez 6.125% GOES	1,881
2117 1 026 000	Retención de Seguro de Retiro GOES	8
2117 2 001 000	ISR Sueldos y Salarios Ramo 33	871,053
2117 2 002 000	ISR Salarios Asimilados Ramo 33	12,109
2117 2 003 000	ISR 10% Servicios Profesionales Ramo 33	19,703
2117 2 004 000	ISR 10% Arrendamiento Ramo 33	6,753
2117 2 010 000	Pensión Alimenticia Ramo 33	4,397
2117 2 013 000	Retención Cuota Sindical Ramo 33	91
2117 2 017 000	Retención Cesantía y Vejez 6.125% Ramo 33	221,390
2117 2 024 000	Retención Ahorro Solidario Ramo 33	1,063
2117 2 018 000	Retención Seguro de Vida	280
2117 2 033 000	Retención Otras deducciones	156

2117 2 035 000	Retención de IVA 6%	12,166
<b>Total</b>	<b>Retenciones y Contribuciones Por Pagar a Corto Plazo</b>	<b>\$1,299,336</b>

**TOTAL PASIVO CIRCULANTE**

**\$2,796,013**

**PASIVO NO CIRCULANTE**

**A) Provisión para Demandas y Juicios a Largo Plazo.**

Por lo que respecta al Pasivo No Circulante, en el rubro de Provisión para Demandas y Juicios a Largo Plazo, al 31 de diciembre de 2020 se tiene un monto asignado de **\$82,330 (ochenta y dos mil trescientos treinta pesos)**.

**TOTAL PASIVO**

**\$2,878,342**

**NOTAS AL ESTADO DE VARIACIONES EN LA HACIENDA PÚBLICA/PATRIMONIO.**

**HACIENDA PUBLICA/PATRIMONIO .**

Al 31 de diciembre de 2020 el Instituto Estatal de Educación para Adultos, cerró la Hacienda Pública/Patrimonio con un saldo de **\$11,857,154 (once millones ochocientos cincuenta y siete mil ciento cincuenta y cuatro pesos)**.

Dentro del Patrimonio al 31 de diciembre de 2020 se cuenta con **Donaciones** por un importe de **\$3,320,422 (tres millones trescientos veinte mil cuatrocientos veintidós pesos)** conformadas de la siguiente manera:

<b>Concepto</b>	<b>Ejercicio</b>	<b>Saldo</b>
Equipo de Transporte	2010	510,739
Maquinaria y Herramienta	2010	16,390
Equipo de Comunicación	2010	753,044
Equipo de Cómputo Electrónico	2010	334,517
Mobiliario y Equipo de Oficina	2017	383,756
Equipo de Cómputo	2017	1,034,693
Equipo de Comunicación	2017	82,035
Equipo de Computo	2018	205,248
	<b>Total</b>	<b>\$3,320,422</b>

## 1.2. NOTAS AL ESTADO DE ACTIVIDADES

Los Ingresos y Otros Beneficios al 31 de diciembre 2020 corresponden a Convenios, Aportaciones Estatales, y Otros Ingresos.

Ingresos	Saldo
<b>Convenios:</b>	
Proyecto Federal Ramo 33	\$67,296,981
Ramo 11	4,682,639
<b>Estatales:</b>	
Aportación Estatal	3,938,000
<b>Otros Ingresos:</b>	
Otros Ingresos y Beneficios	2,717
<b>Total Ingresos</b>	<b>\$75,920,335</b>

Los Gastos y Otras Pérdidas al 31 de diciembre 2020 corresponden a los Gastos de Funcionamiento de la administración del Instituto, como a continuación se detalla:

Gastos	Saldo
<b>Gastos de Funcionamiento</b>	
Servicios Personales	\$47,083,311
Materiales y Suministros	2,907,302
Servicios Generales	10,926,026
Depreciación Acumulada	69,472
Otros gastos	
Subsidios y Subvenciones	4,682,639
Ayudas Sociales	8,087,647
<b>Total Gastos</b>	<b>\$ 73,756,398</b>

## II. NOTAS DE MEMORIA: (CUENTAS DE ORDEN)

### 2.1 CONTABLES

Al 31 de diciembre de 2020 el Instituto Estatal de Educación para Adultos tiene un saldo en Demandas en Proceso de Resolución por **\$82,330 (ochenta y dos mil trescientos treinta pesos)** y Bienes Bajo Contrato en Comodato con el Instituto Nacional de Educación para Adultos por **\$13,257,065 (trece millones doscientos cincuenta y siete mil sesenta y cinco pesos)**.

### III. NOTAS DE GESTIÓN ADMINISTRATIVA.

#### 1. Introducción.

Los Estados Financieros del Instituto Estatal de Educación para Adultos (INEEA), proveen de información financiera a los principales usuarios de la misma, al Congreso del Estado de Morelos y a los Ciudadanos.

El objetivo de las notas es informar del contexto y de los aspectos económico-financieros más relevantes que influyeron en las decisiones del período, y que fueron considerados en la elaboración de los Estados Financieros para mayor comprensión de los mismos y sus particularidades.

De esta manera, se informa y explican las condiciones relacionadas con la información financiera del período de gestión, además de exponer las políticas que podrían afectar la toma de decisiones en períodos posteriores.

#### 2. Panorama económico y financiero.

El Instituto Estatal de Educación para Adultos (INEEA), realiza sus funciones en base a un Presupuesto integrado por los siguientes recursos: Fondo de Aportaciones para la Educación Tecnológica y de Adultos (Ramo 33), Convenio específico de colaboración celebrado con el Instituto Nacional para la Educación de los Adultos (Ramo 11), y asimismo, los recursos que recibe del Gobierno del Estado de Morelos; los cuales son ejercidos exclusivamente para el cumplimiento de sus objetivos, planes y programas.

#### 3. Autorización e historia.

El Instituto Estatal de Educación para Adultos (INEEA), se creó mediante el Decreto setecientos dieciséis, publicado en el Periódico Oficial del Estado de Morelos “Tierra y Libertad” (POEM), número tres mil novecientos noventa, de fecha 21 de julio de 1999; el cual fue reformado por el Decreto doscientos sesenta y siete, publicado en el POEM número cuatro mil trescientos treinta y seis, de fecha 30 de junio de 2004.

#### 4. Organización y objeto social.

##### a) Objeto social.

Prestar los servicios de educación básica para adultos en el Estado de Morelos, los cuales comprenden la alfabetización, la educación primaria y secundaria, así como la formación para el trabajo, con los contenidos particulares para atender las necesidades educativas específicas de ese sector de la población, apoyándose en la solidaridad social.

##### b) Principal actividad.

Promover y organizar los servicios de educación básica en el Estado a través de los diferentes sectores de la sociedad, que faciliten la incorporación de los jóvenes y adultos de quince años en adelante en condición de rezago educativo, al desarrollo económico, social y cultural de Morelos, mejorando con ello su calidad de vida y entorno.

##### c) Ejercicio fiscal.

Ejercicio 2020.

##### d) Régimen jurídico.

Las funciones del Instituto Estatal de Educación para Adultos (INEEA), están adscritas en los artículos tercero y setenta y tres Constitucionales, en la Ley General de Educación y en el Decreto de Creación del INEEA. La legislación define a la educación para adultos como “una forma extraescolar, sustentada en el autodidactismo y la participación social, que tiene la finalidad de que los adultos adquieran, acrecienten y transmitan la cultura y fortalezcan su conciencia e identidad nacional”.



**e) Consideraciones fiscales del ente.**

El Instituto Estatal de Educación para Adultos tributa en el Régimen de Personas Morales con fines no lucrativos, su clave en el Registro Federal de Contribuyentes es IEE990721AR1, y su fecha de inscripción e inicio de operaciones es 21 de julio de 1999.

El Instituto tiene la obligación de presentar declaraciones mensuales por retenciones del Impuesto Sobre la Renta por Sueldos y Salarios, por Honorarios Asimilables a Salarios, por Servicios Profesionales y por Arrendamiento de inmuebles, asimismo, tiene la obligación de presentar la Declaración anual Informativa de impuestos retenidos.

**f) Estructura organizacional básica.**

Para el estudio, planeación, control y despacho de los asuntos de su competencia, el Instituto Estatal de Educación para Adultos cuenta con las siguientes áreas:

I. Coordinación Técnico Pedagógica y Operativa;

DIRECCIONES:

II. Servicios Educativos;

III. Acreditación y Certificación;

IV. Planeación y Seguimiento Operativo

V. Administración y Finanzas;

VI. Informática;

UNIDADES:

VII. Comunicación Social;

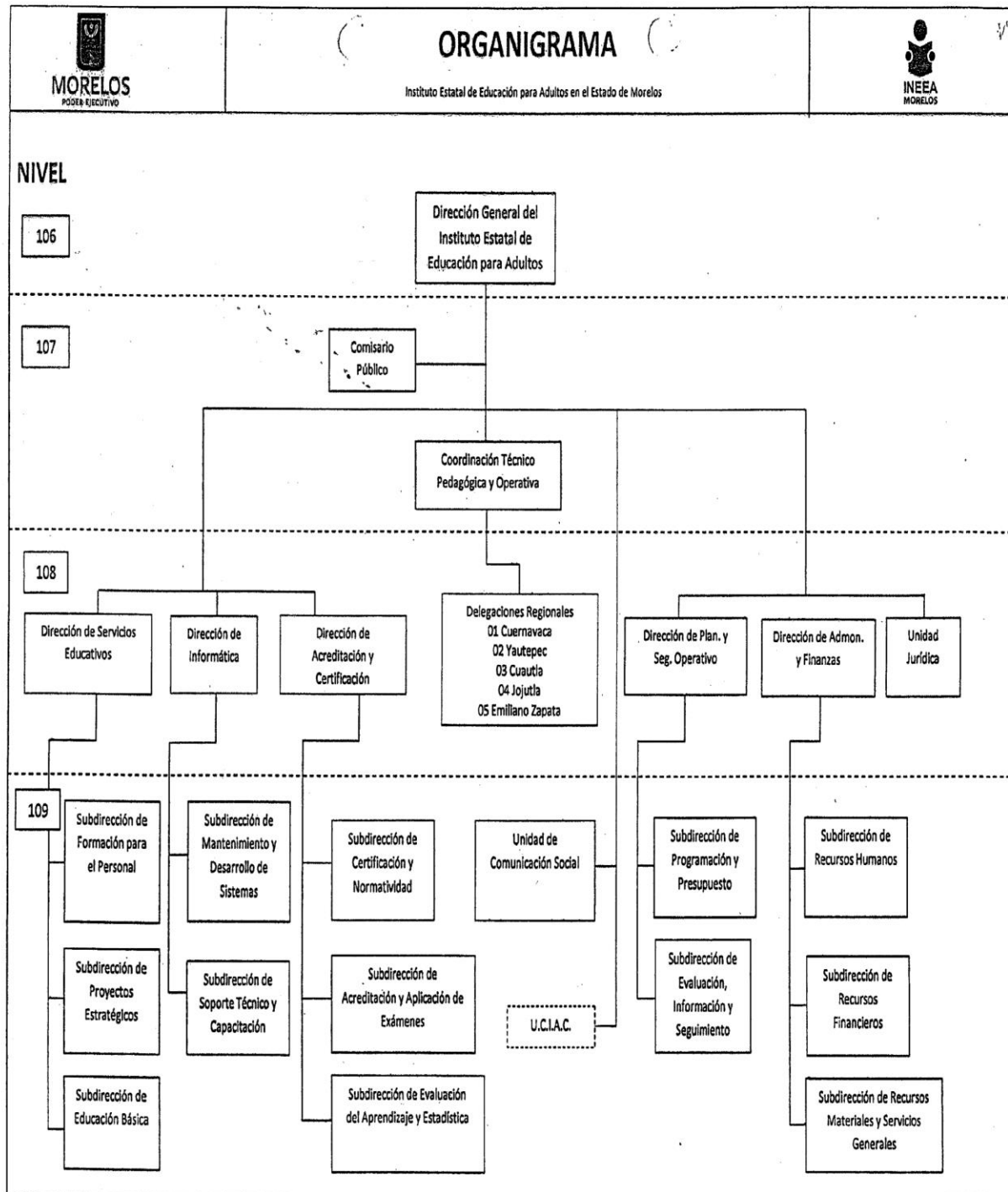
VIII. Jurídica;

ÓRGANOS DESCONCENTRADOS:

IX. Delegaciones Regionales, y

X. Comisario Pública

## ESTRUCTURA ORGANIZACIONAL BÁSICA



**g) Fideicomisos, mandatos y análogos de los cuales es fideicomitente o fideicomisario.**

No se cuenta con Fideicomisos.

**5. Bases de preparación de los estados financieros.**

Los estados financieros adjuntos del Instituto Estatal de Educación para Adultos (INEEA), se prepararon de conformidad con las siguientes disposiciones normativas que le son aplicables:

- a) Las disposiciones vigentes de La Ley General de Contabilidad Gubernamental (LGCG).
- b) Las Normas de Información Financiera Gubernamental Generales para el Sector Paraestatal (NIFGG) y las Normas de Información Financiera Gubernamentales Específicas para el Sector Paraestatal (NIFGE), emitidas por la Unidad de Contabilidad Gubernamental e Informes sobre la Gestión Pública (UCG) de la Secretaría de Hacienda y Crédito Público (SHCP).
- c) Las Normas de Información Financiera emitidas por el Consejo Mexicano de Normas de Información Financiera, A.C., que son aplicadas de manera supletoria.

Los estados financieros están preparados de acuerdo con los Principios Básicos de Contabilidad Gubernamental, derivados de la normatividad aplicable para la Entidad, mismos que la identifican y delimitan las bases de valuación y revelación de la información financiera.

La Entidad no reconoce los efectos de la inflación en la información financiera conforme a las disposiciones de la Norma de Información Financiera B-10, por lo que las cifras de los Estados Financieros adjuntos fueron preparadas sobre la base de costo histórico.

**6. Políticas de contabilidad significativas.**

Efectivo y Equivalentes de Efectivo.

La administración de la Entidad opera y controla los recursos financieros presupuestales en cuentas de cheques mancomunadas contratadas con instituciones bancarias, controlando su operación individualmente para que en ellas se registren las operaciones efectuadas de cada programa que el Instituto lleva a cabo.

Bienes Muebles y Equipo.

Se registran a su valor histórico de adquisición, donación o contrato de comodato, según corresponda a la documentación contable original justificativa y comprobatoria.

Depreciaciones.

El monto de la depreciación se calcula considerando el costo de adquisición del activo menos su valor de desecho, entre los años correspondientes a su vida útil o su vida económica; registrándose en los gastos del ejercicio, con el objetivo de conocer el gasto patrimonial, por el servicio que está dando el activo.

Pagos por Servicios al Personal.

Las remuneraciones al trabajo personal se cubren conforme a la Plantilla autorizada por el Instituto Nacional para la Educación de los Adultos.

Control Presupuestario.

El sistema contable refleja el registro presupuestal de los ingresos y egresos comprendidos en el presupuesto anual de la Entidad, así como su valuación con el avance financiero de los proyectos y metas programadas.

**7. Posición en moneda extranjera y protección por riesgo cambiario.**

No se realizan operaciones en moneda extranjera.

**8. Reporte analítico del activo (enero a diciembre de 2020).**

CONCEPTO	SALDO INICIAL	CARGOS	ABONOS	SALDO FINAL
<b>ACTIVO</b>	<b>\$8,418,633</b>	<b>\$182,096,286</b>	<b>\$178,657,767</b>	<b>\$11,857,154</b>
<b>ACTIVO CIRCULANTE</b>	<b>5,740,350</b>	<b>181,196,364</b>	<b>178,243,042</b>	<b>8,693,671</b>
EFFECTIVO Y EQUIVALENTES	2,044,738	104,425,262	101,393,033	5,076,969
DERECHOS A RECIBIR EFFECTIVO Y EQUIVALENTES	119,021	76,365,275	76,319,947	164,348
ALMACENES	3,576,591	405,825	530,063	3,452,353
<b>ACTIVO NO CIRCULANTE</b>	<b>2,678,283</b>	<b>899,924</b>	<b>414,724</b>	<b>3,163,483</b>
BIENES MUEBLES	4,170,797	554,671		4,725,468
DEPRECIACION, DETERIORO Y AMORTIZACION	(1,539,855)		69,472	(1,609,326)
ACTIVOS DIFERIDOS	47,341	345,252	345,252	47,340

**9. Fideicomisos, mandatos y análogos.**

No se cuenta con Fideicomisos.

**10. Reporte de la recaudación (enero a diciembre de 2020).**

CONCEPTO	IMPORTE
<b>CONVENIOS:</b>	
RAMO 33	\$67,296,981
RAMO 11	4,682,639
<b>ESTATALES:</b>	
GOBIERNO DEL ESTADO DE MORELOS	3,890,822
<b>OTROS INGRESOS:</b>	
OTROS INGRESOS	2,715
<b>TOTAL INGRESOS</b>	<b>\$75,873,157</b>

**11. Información sobre la deuda y el reporte analítico de la deuda.**

No se tiene Deuda.

**12. Calificaciones otorgadas.**

No aplica.

**13. Proceso de mejora.**

Principales políticas de control interno:

- Revisión de los documentos probatorios del ejercicio del gasto.
- Las cuentas bancarias y firmas están registradas con firma mancomunada.
- Control de requisiciones de compra para adquisición de materiales y servicios.
- Se realizan arqueos al fondo fijo de caja.
- Registro de ingresos y egresos en base a la documentación comprobatoria.
- Control de activos fijos, resguardos de bienes y levantamiento físico de inventarios.

**14. Información por segmentos.**

No aplica.

**15. Eventos posteriores al cierre.**

No se realizaron eventos posteriores al cierre.

**16. Partes relacionadas.**

No existen partes relacionadas.

**17. Responsabilidad sobre la presentación razonable de la información contable.**

La Información contable se encuentra firmada e incluye al final la siguiente leyenda:

**“Bajo protesta de decir verdad declaramos que los Estados Financieros y sus notas, son razonablemente correctos y son responsabilidad del emisor”.**

**Estas notas son parte integrante de los Estados Financieros al 31 de diciembre de 2020.**





# Información Presupuestaria

CUENTA PÚBLICA CUARTO TRIMESTRE  
INSTITUTO ESTATAL DE EDUCACIÓN  
PARA ADULTOS  
ENERO - DICIEMBRE

2020





Concepto	Estimado / Aprobado	Devengado	Recaudado / Pagado
<b>A. Ingresos Totales (A = A1 + A2 + A3)</b>	<b>73,402,190</b>	<b>75,917,620</b>	<b>75,870,442</b>
A1. Ingresos de Libre Disposición	3,938,000	3,938,000	3,890,822
A2. Transferencias Federales Etiquetadas	69,464,190	71,979,620	71,979,620
A3. Financiamiento Neto	-	-	-
<b>B. Egresos Presupuestarios (B = B1 + B2)</b>	<b>73,402,190</b>	<b>73,686,926</b>	<b>72,285,621</b>
B1. Gasto No Etiquetado (sin incluir Amortización de la Deuda Pública)	3,938,000	3,455,061	3,341,509
B2. Gasto Etiquetado (sin incluir Amortización de la Deuda Pública)	69,464,190	70,231,865	68,944,112
<b>C. Remanentes del Ejercicio Anterior (C = C1 + C2)</b>	<b>-</b>	<b>-</b>	<b>-</b>
C1. Remanentes de Ingresos de Libre Disposición aplicados en el periodo	-	-	-
C2. Remanentes de Transferencias Federales Etiquetadas aplicados en el periodo	-	-	-
<b>I. Balance Presupuestario (I = A - B + C)</b>	<b>-</b>	<b>2,230,694</b>	<b>3,584,821</b>
<b>II. Balance Presupuestario sin Financiamiento Neto (II = I - A3)</b>	<b>-</b>	<b>2,230,694</b>	<b>3,584,821</b>
<b>III. Balance Presupuestario sin Financiamiento Neto y sin Remanentes del Ejercicio Anterior (III = II - C)</b>	<b>-</b>	<b>2,230,694</b>	<b>3,584,821</b>

Concepto	Aprobado	Devengado	Pagado
<b>E. Intereses, Comisiones y Gastos de la Deuda (E = E1 + E2)</b>	<b>-</b>	<b>-</b>	<b>-</b>
E1. Intereses, Comisiones y Gastos de la Deuda con Gasto No Etiquetado	-	-	-
E2. Intereses, Comisiones y Gastos de la Deuda con Gasto Etiquetado	-	-	-
<b>IV. Balance Primario (IV = III + E)</b>	<b>-</b>	<b>2,230,694</b>	<b>3,584,821</b>

Concepto	Estimado / Aprobado	Devengado	Recaudado / Pagado
<b>F. Financiamiento (F = F1 + F2)</b>	<b>-</b>	<b>-</b>	<b>-</b>
F1. Financiamiento con Fuente de Pago de Ingresos de Libre Disposición	-	-	-
F2. Financiamiento con Fuente de Pago de Transferencias Federales Etiquetadas	-	-	-
<b>G. Amortización de la Deuda (G = G1 + G2)</b>	<b>-</b>	<b>-</b>	<b>-</b>
G1. Amortización de la Deuda Pública con Gasto No Etiquetado	-	-	-
G2. Amortización de la Deuda Pública con Gasto Etiquetado	-	-	-
<b>A3. Financiamiento Neto (A3 = F - G)</b>	<b>-</b>	<b>-</b>	<b>-</b>

Concepto	Estimado / Aprobado	Devengado	Recaudado / Pagado
<b>A1. Ingresos de Libre Disposición</b>	<b>3,938,000</b>	<b>3,938,000</b>	<b>3,890,822</b>
A3.1 Financiamiento Neto con Fuente de Pago de Ingresos de Libre Disposición (A3.1 = F1 - G1)	-	-	-
F1. Financiamiento con Fuente de Pago de Ingresos de Libre Disposición	-	-	-
G1. Amortización de la Deuda Pública con Gasto No Etiquetado	-	-	-
<b>B1. Gasto No Etiquetado (sin incluir Amortización de la Deuda Pública)</b>	<b>3,938,000</b>	<b>3,455,061</b>	<b>3,341,509</b>
C1. Remanentes de Ingresos de Libre Disposición aplicados en el periodo	-	-	-
<b>V. Balance Presupuestario de Recursos Disponibles (V = A1 + A3.1 - B1 + C1)</b>	<b>-</b>	<b>482,939</b>	<b>549,313</b>
<b>VI. Balance Presupuestario de Recursos Disponibles sin Financiamiento Neto (VI = V - A3.1)</b>	<b>-</b>	<b>482,939</b>	<b>549,313</b>

Concepto	Estimado / Aprobado	Devengado	Recaudado / Pagado
<b>A2. Transferencias Federales Etiquetadas</b>	<b>69,464,190</b>	<b>71,979,620</b>	<b>71,979,620</b>
A3.2 Financiamiento Neto con Fuente de Pago de Transferencias Federales Etiquetadas (A3.2 = F2 - G2)	-	-	-
F2. Financiamiento con Fuente de Pago de Transferencias Federales Etiquetadas	-	-	-
G2. Amortización de la Deuda Pública con Gasto Etiquetado	-	-	-
<b>B2. Gasto Etiquetado (sin incluir Amortización de la Deuda Pública)</b>	<b>69,464,190</b>	<b>70,231,865</b>	<b>68,944,112</b>
C2. Remanentes de Transferencias Federales Etiquetadas aplicados en el periodo	-	-	-
<b>VII. Balance Presupuestario de Recursos Etiquetados (VII = A2 + A3.2 - B2 + C2)</b>	<b>-</b>	<b>1,747,755</b>	<b>3,035,508</b>
<b>VIII. Balance Presupuestario de Recursos Etiquetados sin Financiamiento Neto (VIII = VII - A3.2)</b>	<b>-</b>	<b>1,747,755</b>	<b>3,035,508</b>

Rubro de Ingresos	Ingreso					Diferencia
	Estimado	Ampliaciones y Reducciones	Modificado	Devengado	Recaudado	
	(1)	(2)	(3 = 1 + 2)	(4)	(5)	
Impuestos	-	-	-	-	-	-
Cuotas y Aportaciones de Seguridad Social	-	-	-	-	-	-
Contribuciones de Mejoras	-	-	-	-	-	-
Derechos	-	-	-	-	-	-
Productos	-	-	-	-	-	-
Aprovechamientos	-	-	-	-	-	-
Ingresos por Venta de Bienes, Prestación de Servicios y Otros Ingresos	3,938,000	-	3,938,000	3,938,000	3,890,822	(47,178)
Participaciones, Aportaciones, Convenios, Incentivos Derivados de la Colaboración Fiscal y Fondos Distintos de Aportaciones	69,464,190	2,515,430	71,979,620	71,979,620	71,979,620	2,515,430
Transferencias, Asignaciones, Subsidios y Subvenciones, y Pensiones y Jubilaciones	-	-	-	-	-	-
Ingresos Derivados de Financiamientos	-	-	-	-	-	-
<b>Total</b>	<b>73,402,190</b>	<b>2,515,430</b>	<b>75,917,620</b>	<b>75,917,620</b>	<b>75,870,442</b>	<b>2,468,252</b>
				<b>Ingresos excedentes</b>		

Estado Analítico de Ingresos Por Fuente de Financiamiento	Ingreso					Diferencia
	Estimado	Ampliaciones y Reducciones	Modificado	Devengado	Recaudado	
	(1)	(2)	(3 = 1 + 2)	(4)	(5)	
<b>Ingresos del Poder Ejecutivo Federal o Estatal y de los Municipios</b>	-	-	-	-	-	-
Impuestos	-	-	-	-	-	-
Cuotas y Aportaciones de Seguridad Social	-	-	-	-	-	-
Contribuciones de Mejoras	-	-	-	-	-	-
Derechos	-	-	-	-	-	-
Productos <sup>1</sup>	-	-	-	-	-	-
Aprovechamientos <sup>2</sup>	-	-	-	-	-	-
Participaciones, Aportaciones, Convenios, Incentivos Derivados de la Colaboración Fiscal y Fondos Distintos de Aportaciones	-	-	-	-	-	-
Transferencias, Asignaciones, Subsidios y Subvenciones, y Pensiones y Jubilaciones	-	-	-	-	-	-
<b>Ingresos de los Entes Públicos de los Poderes Legislativo y Judicial, de los Órganos Autónomos y del Sector Paraestatal o Paramunicipal, así como de las Empresas Productivas del Estado</b>	<b>3,938,000</b>	<b>-</b>	<b>3,938,000</b>	<b>3,938,000</b>	<b>3,890,822</b>	<b>(47,178)</b>
Cuotas y Aportaciones de Seguridad Social	-	-	-	-	-	-
Productos <sup>1</sup>	-	-	-	-	-	-
Ingresos por Venta de Bienes, Prestación de Servicios y Otros Ingresos <sup>3</sup>	3,938,000	-	3,938,000	3,938,000	3,890,822	(47,178)
Transferencias, Asignaciones, Subsidios y Subvenciones, y Pensiones y Jubilaciones	-	-	-	-	-	-
<b>Ingresos Derivados de Financiamientos</b>	<b>-</b>	<b>-</b>	<b>-</b>	<b>-</b>	<b>-</b>	<b>-</b>
Ingresos Derivados de Financiamientos	-	-	-	-	-	-
<b>Total</b>	<b>3,938,000</b>	<b>-</b>	<b>3,938,000</b>	<b>3,938,000</b>	<b>3,890,822</b>	<b>(47,178)</b>
				<b>Ingresos excedentes</b>		

<sup>1</sup> Incluye intereses que generan las cuentas bancarias de los entes públicos en productos.

<sup>2</sup> Incluye donativos en efectivo del Poder Ejecutivo, entre otros aprovechamientos.

<sup>3</sup> Se refiere a los ingresos propios obtenidos por los Poderes Legislativo y Judicial, los Órganos Autónomos y las entidades de la administración pública paraestatal y paramunicipal, por sus actividades diversas no inherentes a su operación que generan recursos y que no sean ingresos por venta de bienes o prestación de servicios, tales como donativos en efectivo, entre otros.

Concepto	Ingreso					Diferencia
	Estimado	Ampliaciones/ (Reducciones)	Modificado	Devengado	Recaudado	
<b>Ingresos de Libre Disposición</b>						
<i>Impuestos</i>	-	-	-	-	-	-
<i>Cuotas y Aportaciones de Seguridad Social</i>	-	-	-	-	-	-
<i>Contribuciones de Mejoras</i>	-	-	-	-	-	-
<i>Derechos</i>	-	-	-	-	-	-
<i>Productos</i>	-	-	-	-	-	-
<i>Aprovechamientos</i>	-	-	-	-	-	-
<i>Ingresos por Venta de Bienes y Prestación de Servicios</i>	-	-	-	-	-	-
<i>Participaciones</i>	-	-	-	-	-	-
Fondo General de Participaciones	-	-	-	-	-	-
Fondo de Fomento Municipal	-	-	-	-	-	-
Fondo de Fiscalización y Recaudación	-	-	-	-	-	-
Fondo de Compensación	-	-	-	-	-	-
Fondo de Extracción de Hidrocarburos	-	-	-	-	-	-
Impuesto Especial Sobre Producción y Servicios	-	-	-	-	-	-
0.136% de la Recaudación Federal Participable	-	-	-	-	-	-
3.17% Sobre Extracción de Petróleo	-	-	-	-	-	-
Gasolinas y Diésel	-	-	-	-	-	-
Fondo del Impuesto Sobre la Renta	-	-	-	-	-	-
Fondo de Estabilización de los Ingresos de las Ent. Fed.	-	-	-	-	-	-
<i>Incentivos Derivados de la Colaboración Fiscal</i>	-	-	-	-	-	-
Tenencia o Uso de Vehículos	-	-	-	-	-	-
Fondo de Compensación ISAN	-	-	-	-	-	-
Impuesto Sobre Automóviles Nuevos	-	-	-	-	-	-
Fondo de Compensación de Repecos-Intermedios	-	-	-	-	-	-
Otros Incentivos Económicos	-	-	-	-	-	-
<i>Transferencias y Asignaciones</i>	-	-	-	-	-	-
<i>Convenios</i>	-	-	-	-	-	-
Otros Convenios y Subsidios	-	-	-	-	-	-
<b>Otros Ingresos de Libre Disposición</b>	<b>3,938,000</b>	-	<b>3,938,000</b>	<b>3,938,000</b>	<b>3,890,822</b>	<b>(47,178)</b>
Participaciones en Ingresos Locales	-	-	-	-	-	-
Otros Ingresos de Libre Disposición	3,938,000	-	3,938,000	3,938,000	3,890,822	(47,178)
<b>Total de Ingresos de Libre Disposición</b>	<b>3,938,000</b>	-	<b>3,938,000</b>	<b>3,938,000</b>	<b>3,890,822</b>	<b>(47,178)</b>
<b>Ingresos Excedentes de Ingresos de Libre Disposición</b>						
<b>Transferencias Federales Etiquetadas</b>						
<i>Aportaciones</i>	<b>65,791,626</b>	<b>1,505,355</b>	<b>67,296,981</b>	<b>67,296,981</b>	<b>67,296,981</b>	<b>1,505,355</b>
Fondo de Aport. para la Nómina Educativa y Gto. Op.	-	-	-	-	-	-
Fondo de Aportaciones para los Servicios de Salud	-	-	-	-	-	-
Fondo de Aportaciones para la Infraestructura Social	-	-	-	-	-	-
Fondo de Aport. para el Fortalecimiento de los Municipios y de las Demarcaciones Territoriales del Distrito Federal	-	-	-	-	-	-
Fondo de Aportaciones Múltiples	-	-	-	-	-	-
Fondo de Aport. para la Educación Tec. y de Adultos	65,791,626	1,505,355	67,296,981	67,296,981	67,296,981	1,505,355
Fondo de Aportaciones para la Seguridad Pública de los Estados y del Distrito Federal	-	-	-	-	-	-
Fondo de Aportaciones para el Fortalecimiento de las Entidades Federativas	-	-	-	-	-	-
<i>Convenios</i>	<b>3,672,564</b>	<b>1,010,075</b>	<b>4,682,639</b>	<b>4,682,639</b>	<b>4,682,639</b>	<b>1,010,075</b>
Convenios de Protección Social en Salud	-	-	-	-	-	-
Convenios de Descentralización	-	-	-	-	-	-
Convenios de Reasignación	-	-	-	-	-	-
Otros Convenios y Subsidios	3,672,564	1,010,075	4,682,639	4,682,639	4,682,639	1,010,075
<i>Fondos Distintos de Aportaciones</i>	-	-	-	-	-	-
Fondo para Entidades Federativas y Municipios Productores de Hidrocarburos	-	-	-	-	-	-
Fondo Minero	-	-	-	-	-	-
<i>Transferencias, Asignaciones, Subsidios y Subvenciones, y Pensiones y Jubilaciones</i>	-	-	-	-	-	-
<i>Otras Transferencias Federales Etiquetadas</i>	-	-	-	-	-	-
<b>Total de Transferencias Federales Etiquetadas</b>	<b>69,464,190</b>	<b>2,515,430</b>	<b>71,979,620</b>	<b>71,979,620</b>	<b>71,979,620</b>	<b>2,515,430</b>
<b>Ingresos Derivados de Financiamientos</b>	-	-	-	-	-	-
<i>Ingresos Derivados de Financiamientos</i>	-	-	-	-	-	-
<b>Total de Ingresos</b>	<b>73,402,190</b>	<b>2,515,430</b>	<b>75,917,620</b>	<b>75,917,620</b>	<b>75,870,442</b>	<b>2,468,252</b>
<b>Datos Informativos</b>						
1. Ingresos Derivados de Financiamientos con Fuente de Pago de Ingresos de Libre Disposición	-	-	-	-	-	-
2. Ingresos Derivados de Financiamientos con Fuente de Pago de Transferencias Federales Etiquetadas	-	-	-	-	-	-
3. Ingresos Derivados de Financiamientos	-	-	-	-	-	-

Concepto	Egresos					Subejercicio 6 = ( 3 - 4 )
	Aprobado	Ampliaciones/ (Reducciones)	Modificado	Devengado	Pagado	
	1	2	3 = ( 1 + 2 )	4	5	
<b>Servicios Personales</b>	<b>47,285,640</b>	<b>1,505,355</b>	<b>48,790,995</b>	<b>47,083,312</b>	<b>46,274,237</b>	<b>1,707,683</b>
Remuneraciones al Personal de Carácter Permanente	15,973,549	137,770	16,111,319	15,909,637	15,907,488	201,682
Remuneraciones al Personal de Carácter Transitorio	1,659,900	-	1,659,900	1,348,960	1,348,960	310,940
Remuneraciones Adicionales y Especiales	3,848,832	49,821	3,898,653	3,440,481	3,435,402	458,172
Seguridad Social	5,260,479	(704,211)	4,556,268	4,097,229	3,729,648	459,039
Otras Prestaciones Sociales y Económicas	20,542,880	2,021,975	22,564,855	22,287,005	21,852,739	277,850
Previsiones	-	-	-	-	-	-
Pago de Estímulos a Servidores Públicos	-	-	-	-	-	-
<b>Materiales y Suministros</b>	<b>2,649,500</b>	<b>314,203</b>	<b>2,963,703</b>	<b>2,907,302</b>	<b>2,327,305</b>	<b>56,401</b>
Materiales de Admón, Emisión de Doctos. y Artículos Oficiales	1,211,000	627,781	1,838,781	1,783,780	1,203,783	55,001
Alimentos y Utensilios	120,000	(89,000)	31,000	29,675	29,675	1,325
Materias Primas y Materiales de Producción y Comercialización	-	-	-	-	-	-
Materiales y Artículos de Construcción y de Reparación	195,000	(28,434)	166,566	166,538	166,538	28
Productos Químicos, Farmacéuticos y de Laboratorio	-	90,758	90,758	90,758	90,758	-
Combustibles, Lubricantes y Aditivos	600,000	(220,804)	379,196	379,196	379,196	-
Vestuario, Blancos, Prendas de Protección y Artículos Deportivos	204,500	(41,135)	163,365	163,321	163,321	44
Materiales y Suministros Para Seguridad	-	-	-	-	-	-
Herramientas, Refacciones y Accesorios Menores	319,000	(24,963)	294,037	294,034	294,034	3
<b>Servicios Generales</b>	<b>12,236,108</b>	<b>(855,438)</b>	<b>11,380,670</b>	<b>10,926,026</b>	<b>10,913,793</b>	<b>454,644</b>
Servicios Básicos	804,000	(172,886)	631,114	590,957	590,957	40,157
Servicios de Arrendamiento	2,846,520	(153,459)	2,693,061	2,693,061	2,693,061	-
Servicios Profesionales, Científicos, Técnicos y Otros Servicios	4,956,394	(314,565)	4,641,829	4,606,441	4,606,441	35,388
Servicios Financieros, Bancarios y Comerciales	160,000	(35,776)	124,224	124,224	124,224	-
Servicios de Instalación, Reparación, Mantto. y Conservación	2,070,000	433,273	2,503,273	2,503,273	2,503,273	-
Servicios de Comunicación Social y Publicidad	31,320	(31,320)	-	-	-	-
Servicios de Traslado y Viáticos	944,326	(358,320)	586,006	234,522	234,522	351,484
Servicios Oficiales	311,976	(217,582)	94,394	94,394	94,394	-
Otros Servicios Generales	111,572	(4,803)	106,769	79,154	66,921	27,615
<b>Transferencias, Asignaciones, Subsidios y Otras Ayudas</b>	<b>11,230,942</b>	<b>1,551,310</b>	<b>12,782,252</b>	<b>12,770,286</b>	<b>12,770,286</b>	<b>11,966</b>
Transferencias Internas y Asignaciones al Sector Público	-	-	-	-	-	-
Transferencias al Resto del Sector Público	-	-	-	-	-	-
Subsidios y Subvenciones	3,672,564	1,010,075	4,682,639	4,682,639	4,682,639	-
Ayudas Sociales	7,558,378	541,235	8,099,613	8,087,647	8,087,647	11,966
Pensiones y Jubilaciones	-	-	-	-	-	-
Transferencias a Fideicomisos, Mandatos y Otros Análogos	-	-	-	-	-	-
Transferencias a la Seguridad Social	-	-	-	-	-	-
Donativos	-	-	-	-	-	-
Transferencias al Exterior	-	-	-	-	-	-
<b>Bienes Muebles, Inmuebles e Intangibles</b>	<b>-</b>	<b>-</b>	<b>-</b>	<b>-</b>	<b>-</b>	<b>-</b>
Mobiliario y Equipo de Administración	-	-	-	-	-	-
Mobiliario y Equipo Educativo y Recreativo	-	-	-	-	-	-
Equipo e Instrumental Médico y de Laboratorio	-	-	-	-	-	-
Vehículos y Equipo de Transporte	-	-	-	-	-	-
Equipo de Defensa y Seguridad	-	-	-	-	-	-
Maquinaria, Otros Equipos y Herramientas	-	-	-	-	-	-
Activos Biológicos	-	-	-	-	-	-
Bienes Inmuebles	-	-	-	-	-	-
Activos Intangibles	-	-	-	-	-	-
<b>Inversión Pública</b>	<b>-</b>	<b>-</b>	<b>-</b>	<b>-</b>	<b>-</b>	<b>-</b>
Obra Pública en Bienes de Dominio Público	-	-	-	-	-	-
Obra Pública en Bienes Propios	-	-	-	-	-	-
Proyectos Productivos y Acciones de Fomento	-	-	-	-	-	-
<b>Inversiones Financieras y Otras Provisiones</b>	<b>-</b>	<b>-</b>	<b>-</b>	<b>-</b>	<b>-</b>	<b>-</b>
Inversiones Para el Fomento de Actividades Productivas	-	-	-	-	-	-
Acciones y Participaciones de Capital	-	-	-	-	-	-
Compra de Títulos y Valores	-	-	-	-	-	-
Concesión de Préstamos	-	-	-	-	-	-
Inversiones en Fideicomisos, Mandatos y Otros Análogos	-	-	-	-	-	-
Otras Inversiones Financieras	-	-	-	-	-	-
Provisiones para Contingencias y Otras Erogaciones Especiales	-	-	-	-	-	-
<b>Participaciones y Aportaciones</b>	<b>-</b>	<b>-</b>	<b>-</b>	<b>-</b>	<b>-</b>	<b>-</b>
Participaciones	-	-	-	-	-	-
Aportaciones	-	-	-	-	-	-
Convenios	-	-	-	-	-	-
<b>Deuda Pública</b>	<b>-</b>	<b>-</b>	<b>-</b>	<b>-</b>	<b>-</b>	<b>-</b>
Amortización de la Deuda Pública	-	-	-	-	-	-
Intereses de la Deuda Pública	-	-	-	-	-	-
Comisiones de la Deuda Pública	-	-	-	-	-	-
Gastos de la Deuda Pública	-	-	-	-	-	-
Costo por Coberturas	-	-	-	-	-	-
Apoyos Financieros	-	-	-	-	-	-
Adeudos de Ejercicios Fiscales Anteriores (Adefas)	-	-	-	-	-	-
<b>Total del Gasto</b>	<b>73,402,190</b>	<b>2,515,430</b>	<b>75,917,620</b>	<b>73,686,926</b>	<b>72,285,621</b>	<b>2,230,694</b>

Concepto	Egresos					Subejercicio
	Aprobado	Ampliaciones / (Reducciones)	Modificado	Devengado	Pagado	
<b>Gasto No Etiquetado</b>	<b>3,938,000</b>	-	<b>3,938,000</b>	<b>3,455,061</b>	<b>3,341,509</b>	<b>482,939</b>
<b>Servicios Personales</b>	<b>3,608,612</b>	-	<b>3,608,612</b>	<b>3,185,982</b>	<b>3,182,857</b>	<b>422,630</b>
Remuneraciones al Personal de Carácter Permanente	1,708,753	(814)	1,707,939	1,506,257	1,506,257	201,682
Remuneraciones al Personal de Carácter Transitorio	647,879	-	647,879	606,699	606,699	41,180
Remuneraciones Adicionales y Especiales	409,610	-	409,610	407,362	407,362	2,248
Seguridad Social	176,616	1,481	178,097	42,443	39,318	135,654
Otras Prestaciones Sociales y Económicas	665,754	(667)	665,087	623,221	623,221	41,866
Previsiones	-	-	-	-	-	-
Pago de Estímulos a Servidores Públicos	-	-	-	-	-	-
<b>Materiales y Suministros</b>	<b>120,000</b>	<b>64,124</b>	<b>184,124</b>	<b>127,869</b>	<b>29,675</b>	<b>56,255</b>
Materiales de Admón., Emisión de Doctos. y Art. Oficiales	-	153,124	153,124	98,194	-	54,930
Alimentos y Utensilios	120,000	(89,000)	31,000	29,675	29,675	1,325
Materias Primas y Materiales de Prod. y Comercialización	-	-	-	-	-	-
Materiales y Artículos de Construcción y de Reparación	-	-	-	-	-	-
Productos Químicos, Farmacéuticos y de Laboratorio	-	-	-	-	-	-
Combustibles, Lubricantes y Aditivos	-	-	-	-	-	-
Vestuario, Blancos, Prendas de Protección y Art. Deportivos	-	-	-	-	-	-
Materiales y Suministros Para Seguridad	-	-	-	-	-	-
Herramientas, Refacciones y Accesorios Menores	-	-	-	-	-	-
<b>Servicios Generales</b>	<b>209,388</b>	<b>(64,124)</b>	<b>145,264</b>	<b>141,210</b>	<b>128,977</b>	<b>4,054</b>
Servicios Básicos	6,000	(1,025)	4,975	4,975	4,975	-
Servicios de Arrendamiento	83,520	-	83,520	83,520	83,520	-
Servicios Profesionales, Científicos, Técnicos y Otros Serv.	15,000	(15,000)	-	-	-	-
Servicios Financieros, Bancarios y Comerciales	-	-	-	-	-	-
Servicios de Instalación, Reparación, Mantto. y Conservación	-	-	-	-	-	-
Servicios de Comunicación Social y Publicidad	31,320	(31,320)	-	-	-	-
Servicios de Traslado y Viáticos	-	-	-	-	-	-
Servicios Oficiales	11,976	(11,976)	-	-	-	-
Otros Servicios Generales	61,572	(4,803)	56,769	52,715	40,482	4,054
<b>Transferencias, Asignaciones, Subsidios y Otras Ayudas</b>	-	-	-	-	-	-
Transferencias Internas y Asignaciones al Sector Público	-	-	-	-	-	-
Transferencias al Resto del Sector Público	-	-	-	-	-	-
Subsidios y Subvenciones	-	-	-	-	-	-
Ayudas Sociales	-	-	-	-	-	-
Pensiones y Jubilaciones	-	-	-	-	-	-
Transferencias a Fideicomisos, Mandatos y Otros Análogos	-	-	-	-	-	-
Transferencias a la Seguridad Social	-	-	-	-	-	-
Donativos	-	-	-	-	-	-
Transferencias al Exterior	-	-	-	-	-	-
<b>Bienes Muebles, Inmuebles e Intangibles</b>	-	-	-	-	-	-
Mobiliario y Equipo de Administración	-	-	-	-	-	-
Mobiliario y Equipo Educativo y Recreativo	-	-	-	-	-	-
Equipo e Instrumental Médico y de Laboratorio	-	-	-	-	-	-
Vehículos y Equipo de Transporte	-	-	-	-	-	-
Equipo de Defensa y Seguridad	-	-	-	-	-	-
Maquinaria, Otros Equipos y Herramientas	-	-	-	-	-	-
Activos Biológicos	-	-	-	-	-	-
Bienes Inmuebles	-	-	-	-	-	-
Activos Intangibles	-	-	-	-	-	-
<b>Inversión Pública</b>	-	-	-	-	-	-
Obra Pública en Bienes de Dominio Público	-	-	-	-	-	-
Obra Pública en Bienes Propios	-	-	-	-	-	-
Proyectos Productivos y Acciones de Fomento	-	-	-	-	-	-
<b>Inversiones Financieras y Otras Provisiones</b>	-	-	-	-	-	-
Inversiones Para el Fomento de Actividades Productivas	-	-	-	-	-	-
Acciones y Participaciones de Capital	-	-	-	-	-	-
Compra de Títulos y Valores	-	-	-	-	-	-
Concesión de Préstamos	-	-	-	-	-	-
Inversiones en Fideicomisos, Mandatos y Otros Análogos	-	-	-	-	-	-
Fideicomiso de Desastres Naturales (Informativo)	-	-	-	-	-	-
Otras Inversiones Financieras	-	-	-	-	-	-
Provisiones para Contingencias y Otras Erogaciones Especiales	-	-	-	-	-	-
<b>Participaciones y Aportaciones</b>	-	-	-	-	-	-
Participaciones	-	-	-	-	-	-
Aportaciones	-	-	-	-	-	-
Convenios	-	-	-	-	-	-
<b>Deuda Pública</b>	-	-	-	-	-	-
Amortización de la Deuda Pública	-	-	-	-	-	-
Intereses de la Deuda Pública	-	-	-	-	-	-
Comisiones de la Deuda Pública	-	-	-	-	-	-
Gastos de la Deuda Pública	-	-	-	-	-	-
Costo por Coberturas	-	-	-	-	-	-
Apoyos Financieros	-	-	-	-	-	-
Adeudos de Ejercicios Fiscales Anteriores (Adefas)	-	-	-	-	-	-

Concepto	Egresos					Subejercicio
	Aprobado	Ampliaciones / (Reducciones)	Modificado	Devengado	Pagado	
<b>Gasto Etiquetado</b>	<b>69,464,190</b>	<b>2,515,430</b>	<b>71,979,620</b>	<b>70,231,865</b>	<b>68,944,112</b>	<b>1,747,755</b>
<b>Servicios Personales</b>	<b>43,677,028</b>	<b>1,505,355</b>	<b>45,182,383</b>	<b>43,897,330</b>	<b>43,091,380</b>	<b>1,285,053</b>
Remuneraciones al Personal de Carácter Permanente	14,264,796	138,584	14,403,380	14,403,380	14,401,231	-
Remuneraciones al Personal de Carácter Transitorio	1,012,021	-	1,012,021	742,261	742,261	269,760
Remuneraciones Adicionales y Especiales	3,439,222	49,821	3,489,043	3,033,119	3,028,040	455,924
Seguridad Social	5,083,863	(705,692)	4,378,171	4,054,786	3,690,330	323,385
Otras Prestaciones Sociales y Económicas	19,877,126	2,022,642	21,899,768	21,663,784	21,229,518	235,984
Previsiones	-	-	-	-	-	-
Pago de Estímulos a Servidores Públicos	-	-	-	-	-	-
<b>Materiales y Suministros</b>	<b>2,529,500</b>	<b>250,079</b>	<b>2,779,579</b>	<b>2,779,433</b>	<b>2,297,630</b>	<b>146</b>
Materiales de Admón., Emisión de Doctos. y Art. Oficiales	1,211,000	474,657	1,685,657	1,685,586	1,203,783	71
Alimentos y Utensilios	-	-	-	-	-	-
Materias Primas y Materiales de Prod. y Comercialización	-	-	-	-	-	-
Materiales y Artículos de Construcción y de Reparación	195,000	(28,434)	166,566	166,538	166,538	28
Productos Químicos, Farmacéuticos y de Laboratorio	-	90,758	90,758	90,758	90,758	-
Combustibles, Lubricantes y Aditivos	600,000	(220,804)	379,196	379,196	379,196	-
Vestuario, Blancos, Prendas de Protección y Art. Deportivos	204,500	(41,135)	163,365	163,321	163,321	44
Materiales y Suministros Para Seguridad	-	-	-	-	-	-
Herramientas, Refacciones y Accesorios Menores	319,000	(24,963)	294,037	294,034	294,034	3
<b>Servicios Generales</b>	<b>12,026,720</b>	<b>(791,314)</b>	<b>11,235,406</b>	<b>10,784,816</b>	<b>10,784,816</b>	<b>450,590</b>
Servicios Básicos	798,000	(171,861)	626,139	585,982	585,982	40,157
Servicios de Arrendamiento	2,763,000	(153,459)	2,609,541	2,609,541	2,609,541	-
Servicios Profesionales, Científicos, Técnicos y Otros Serv.	4,941,394	(299,565)	4,641,829	4,606,441	4,606,441	35,388
Servicios Financieros, Bancarios y Comerciales	160,000	(35,776)	124,224	124,224	124,224	-
Servicios de Instalación, Reparación, Mantto. y Conservación	2,070,000	433,273	2,503,273	2,503,273	2,503,273	-
Servicios de Comunicación Social y Publicidad	-	-	-	-	-	-
Servicios de Traslado y Viáticos	944,326	(358,320)	586,006	234,522	234,522	351,484
Servicios Oficiales	300,000	(205,606)	94,394	94,394	94,394	-
Otros Servicios Generales	50,000	-	50,000	26,439	26,439	23,561
<b>Transferencias, Asignaciones, Subsidios y Otras Ayudas</b>	<b>11,230,942</b>	<b>1,551,310</b>	<b>12,782,252</b>	<b>12,770,286</b>	<b>12,770,286</b>	<b>11,966</b>
Transferencias Internas y Asignaciones al Sector Público	-	-	-	-	-	-
Transferencias al Resto del Sector Público	-	-	-	-	-	-
Subsidios y Subvenciones	3,672,564	1,010,075	4,682,639	4,682,639	4,682,639	-
Ayudas Sociales	7,558,378	541,235	8,099,613	8,087,647	8,087,647	11,966
Pensiones y Jubilaciones	-	-	-	-	-	-
Transferencias a Fideicomisos, Mandatos y Otros Análogos	-	-	-	-	-	-
Transferencias a la Seguridad Social	-	-	-	-	-	-
Donativos	-	-	-	-	-	-
Transferencias al Exterior	-	-	-	-	-	-
<b>Bienes Muebles, Inmuebles e Intangibles</b>	<b>-</b>	<b>-</b>	<b>-</b>	<b>-</b>	<b>-</b>	<b>-</b>
Mobiliario y Equipo de Administración	-	-	-	-	-	-
Mobiliario y Equipo Educativo y Recreativo	-	-	-	-	-	-
Equipo e Instrumental Médico y de Laboratorio	-	-	-	-	-	-
Vehículos y Equipo de Transporte	-	-	-	-	-	-
Equipo de Defensa y Seguridad	-	-	-	-	-	-
Maquinaria, Otros Equipos y Herramientas	-	-	-	-	-	-
Activos Biológicos	-	-	-	-	-	-
Bienes Inmuebles	-	-	-	-	-	-
Activos Intangibles	-	-	-	-	-	-
<b>Inversión Pública</b>	<b>-</b>	<b>-</b>	<b>-</b>	<b>-</b>	<b>-</b>	<b>-</b>
Obra Pública en Bienes de Dominio Público	-	-	-	-	-	-
Obra Pública en Bienes Propios	-	-	-	-	-	-
Proyectos Productivos y Acciones de Fomento	-	-	-	-	-	-
<b>Inversiones Financieras y Otras Provisiones</b>	<b>-</b>	<b>-</b>	<b>-</b>	<b>-</b>	<b>-</b>	<b>-</b>
Inversiones Para el Fomento de Actividades Productivas	-	-	-	-	-	-
Acciones y Participaciones de Capital	-	-	-	-	-	-
Compra de Títulos y Valores	-	-	-	-	-	-
Concesión de Préstamos	-	-	-	-	-	-
Inversiones en Fideicomisos, Mandatos y Otros Análogos	-	-	-	-	-	-
Fideicomiso de Desastres Naturales (Informativo)	-	-	-	-	-	-
Otras Inversiones Financieras	-	-	-	-	-	-
Provisiones para Contingencias y Otras Erogaciones Especiales	-	-	-	-	-	-
<b>Participaciones y Aportaciones</b>	<b>-</b>	<b>-</b>	<b>-</b>	<b>-</b>	<b>-</b>	<b>-</b>
Participaciones	-	-	-	-	-	-
Aportaciones	-	-	-	-	-	-
Convenios	-	-	-	-	-	-
<b>Deuda Pública</b>	<b>-</b>	<b>-</b>	<b>-</b>	<b>-</b>	<b>-</b>	<b>-</b>
Amortización de la Deuda Pública	-	-	-	-	-	-
Intereses de la Deuda Pública	-	-	-	-	-	-
Comisiones de la Deuda Pública	-	-	-	-	-	-
Gastos de la Deuda Pública	-	-	-	-	-	-
Costo por Coberturas	-	-	-	-	-	-
Apoyos Financieros	-	-	-	-	-	-
Adeudos de Ejercicios Fiscales Anteriores (Adefas)	-	-	-	-	-	-
<b>Total de Egresos</b>	<b>73,402,190</b>	<b>2,515,430</b>	<b>75,917,620</b>	<b>73,686,926</b>	<b>72,285,621</b>	<b>2,230,694</b>

Concepto	Egresos					Subejercicio
	Aprobado	Ampliaciones/ (Reducciones)	Modificado	Devengado	Pagado	
	1	2	3 = (1 + 2)	4	5	
Jefatura de la Oficina de la Gobernatura del Estado	-	-	-	-	-	-
Secretaría de Gobierno	-	-	-	-	-	-
Secretaría de Hacienda	-	-	-	-	-	-
Secretaría de Desarrollo Económico y del Trabajo	-	-	-	-	-	-
Secretaría de Desarrollo Agropecuario	-	-	-	-	-	-
Secretaría de Obras Públicas	-	-	-	-	-	-
Secretaría de Educación	-	-	-	-	-	-
Secretaría de Salud	-	-	-	-	-	-
Secretaría de Administración	-	-	-	-	-	-
Secretaría de la Contraloría	-	-	-	-	-	-
Secretaría de Turismo y Cultura	-	-	-	-	-	-
Secretaría de Desarrollo Social	-	-	-	-	-	-
Secretaría de Desarrollo Sustentable	-	-	-	-	-	-
Secretaría de Movilidad y Transporte	-	-	-	-	-	-
Comisión Estatal de Seguridad Pública	-	-	-	-	-	-
Consejería Jurídica	-	-	-	-	-	-
Gastos Institucionales	-	-	-	-	-	-
<b>Total del Gasto</b>	-	-	-	-	-	-

Instituto Estatal de Educación para Adultos  
Estado Analítico del Ejercicio del Presupuesto de Egresos  
Clasificación Administrativa  
Del 1 de enero al 31 de diciembre de 2020

Concepto	Egresos					Subejercicio
	Aprobado	Ampliaciones/ (Reducciones)	Modificado	Devengado	Pagado	
	1	2	3 = (1 + 2)	4	5	
Poder Ejecutivo	-	-	-	-	-	-
Poder Legislativo	-	-	-	-	-	-
Poder Judicial	-	-	-	-	-	-
Organismos Autónomos	-	-	-	-	-	-
Poder Ejecutivo de los Municipios	-	-	-	-	-	-
<b>Total del Gasto</b>	-	-	-	-	-	-

Sector Paraestatal del Gobierno del Estado de Morelos  
Estado Analítico del Ejercicio del Presupuesto de Egresos  
Clasificación Administrativa  
Del 1 de enero al 31 de diciembre de 2020

Concepto	Egresos					Subejercicio
	Aprobado	Ampliaciones/ (Reducciones)	Modificado	Devengado	Pagado	
	1	2	3 = (1 + 2)	4	5	
Entidades Paraestatales y Fideicomisos No Empresariales y No Financieros	73,402,190	2,515,430	75,917,620	73,686,926	72,285,621	2,230,694
Instituciones Públicas de la Seguridad Social	-	-	-	-	-	-
Entidades Paraestatales Empresariales No Financieras con Participación Estatal Mayoritaria	-	-	-	-	-	-
Fideicomisos Empresariales No Financieros con Participación Estatal Mayoritaria	-	-	-	-	-	-
Entidades Paraestatales Empresariales Financieras Monetarias con Participación Estatal Mayoritaria	-	-	-	-	-	-
Entidades Paraestatales Empresariales Financieras No Monetarias con Participación Estatal Mayoritaria	-	-	-	-	-	-
Fideicomisos Financieros Públicos con Participación Estatal Mayoritaria	-	-	-	-	-	-
<b>Total del Gasto</b>	<b>73,402,190</b>	<b>2,515,430</b>	<b>75,917,620</b>	<b>73,686,926</b>	<b>72,285,621</b>	<b>2,230,694</b>

Concepto	Egresos					Subejercicio
	Aprobado	Ampliaciones/ (Reducciones)	Modificado	Devengado	Pagado	
<b>Gasto No Etiquetado</b>	<b>3,938,000</b>	-	<b>3,938,000</b>	<b>3,455,061</b>	<b>3,341,509</b>	<b>482,939</b>
Jefatura de la Oficina de la Gobernatura del Estado	-	-	-	-	-	-
Secretaría de Gobierno	-	-	-	-	-	-
Secretaría de Hacienda	-	-	-	-	-	-
Secretaría de Desarrollo Económico y del Trabajo	-	-	-	-	-	-
Secretaría de Desarrollo Agropecuario	-	-	-	-	-	-
Secretaría de Obras Públicas	-	-	-	-	-	-
Secretaría de Educación	-	-	-	-	-	-
Secretaría de Salud	-	-	-	-	-	-
Secretaría de Administración	-	-	-	-	-	-
Secretaría de la Contraloría	-	-	-	-	-	-
Secretaría de Turismo y Cultura	-	-	-	-	-	-
Secretaría de Desarrollo Social	-	-	-	-	-	-
Secretaría de Desarrollo Sustentable	-	-	-	-	-	-
Secretaría de Movilidad y Transporte	-	-	-	-	-	-
Comisión Estatal de Seguridad Pública	-	-	-	-	-	-
Consejería Jurídica	-	-	-	-	-	-
Gastos Institucionales	-	-	-	-	-	-
Poder Legislativo	-	-	-	-	-	-
Poder Judicial	-	-	-	-	-	-
Organismos Autónomos	-	-	-	-	-	-
Entidades Paraestatales y Fideicomisos No Empresariales y No Financieros	3,938,000	-	3,938,000	3,455,061	3,341,509	482,939
Entidades Paraestatales Empresariales No Financieras con Participación Estatal Mayoritaria	-	-	-	-	-	-
Poder Ejecutivo de los Municipios	-	-	-	-	-	-
<b>Gasto Etiquetado</b>	<b>69,464,190</b>	<b>2,515,430</b>	<b>71,979,620</b>	<b>70,231,865</b>	<b>68,944,112</b>	<b>1,747,755</b>
Jefatura de la Oficina de la Gobernatura del Estado	-	-	-	-	-	-
Secretaría de Gobierno	-	-	-	-	-	-
Secretaría de Hacienda	-	-	-	-	-	-
Secretaría de Desarrollo Económico y del Trabajo	-	-	-	-	-	-
Secretaría de Desarrollo Agropecuario	-	-	-	-	-	-
Secretaría de Obras Públicas	-	-	-	-	-	-
Secretaría de Educación	-	-	-	-	-	-
Secretaría de Salud	-	-	-	-	-	-
Secretaría de Administración	-	-	-	-	-	-
Secretaría de la Contraloría	-	-	-	-	-	-
Secretaría de Turismo y Cultura	-	-	-	-	-	-
Secretaría de Desarrollo Social	-	-	-	-	-	-
Secretaría de Desarrollo Sustentable	-	-	-	-	-	-
Secretaría de Movilidad y Transporte	-	-	-	-	-	-
Comisión Estatal de Seguridad Pública	-	-	-	-	-	-
Consejería Jurídica	-	-	-	-	-	-
Gastos Institucionales	-	-	-	-	-	-
Poder Legislativo	-	-	-	-	-	-
Poder Judicial	-	-	-	-	-	-
Organismos Autónomos	-	-	-	-	-	-
Entidades Paraestatales y Fideicomisos No Empresariales y No Financieros	69,464,190	2,515,430	71,979,620	70,231,865	68,944,112	1,747,755
Entidades Paraestatales Empresariales No Financieras con Participación Estatal Mayoritaria	-	-	-	-	-	-
Poder Ejecutivo de los Municipios	-	-	-	-	-	-
<b>Total de Egresos</b>	<b>73,402,190</b>	<b>2,515,430</b>	<b>75,917,620</b>	<b>73,686,926</b>	<b>72,285,621</b>	<b>2,230,694</b>



Concepto	Egresos					Subejercicio
	Aprobado	Ampliaciones/ (Reducciones)	Modificado	Devengado	Pagado	
	1	2	3 = (1 + 2)	4	5	
<b>Gobierno</b>	-	-	-	-	-	-
Legislación	-	-	-	-	-	-
Justicia	-	-	-	-	-	-
Coordinación de la Política de Gobierno	-	-	-	-	-	-
Relaciones Exteriores	-	-	-	-	-	-
Asuntos Financieros y Hacendarios	-	-	-	-	-	-
Seguridad Nacional	-	-	-	-	-	-
Asuntos de Orden Público y de Seguridad Interior	-	-	-	-	-	-
Otros Servicios Generales	-	-	-	-	-	-
<b>Desarrollo Social</b>	73,402,190	2,515,430	75,917,620	73,686,926	72,285,621	2,230,694
Protección Ambiental	-	-	-	-	-	-
Vivienda y Servicios a la Comunidad	-	-	-	-	-	-
Salud	-	-	-	-	-	-
Recreación, Cultura y Otras Manifestaciones Sociales	-	-	-	-	-	-
Educación	73,402,190	2,515,430	75,917,620	73,686,926	72,285,621	2,230,694
Protección Social	-	-	-	-	-	-
Otros Asuntos Sociales	-	-	-	-	-	-
<b>Desarrollo Económico</b>	-	-	-	-	-	-
Asuntos Económicos, Comerciales y Laborales en General	-	-	-	-	-	-
Agropecuaria, Silvicultura, Pesca y Caza	-	-	-	-	-	-
Combustibles y Energía	-	-	-	-	-	-
Minería, Manufacturas y Construcción	-	-	-	-	-	-
Transporte	-	-	-	-	-	-
Comunicaciones	-	-	-	-	-	-
Turismo	-	-	-	-	-	-
Ciencia, Tecnología e Innovación	-	-	-	-	-	-
Otras Industrias y Otros Asuntos Económicos	-	-	-	-	-	-
<b>Otras no Clasificadas en Funciones Anteriores</b>	-	-	-	-	-	-
Transacciones de la Deuda Pública / Costo Financiero de la Deuda	-	-	-	-	-	-
Transferencias, Participaciones y Aportaciones entre Diferentes Niveles y Ordenes de Gobierno	-	-	-	-	-	-
Saneamiento del Sistema Financiero	-	-	-	-	-	-
Adeudos de Ejercicios Fiscales Anteriores	-	-	-	-	-	-
<b>Total del Gasto</b>	<b>73,402,190</b>	<b>2,515,430</b>	<b>75,917,620</b>	<b>73,686,926</b>	<b>72,285,621</b>	<b>2,230,694</b>

Concepto	Egresos					Subejercicio
	Aprobado	Ampliaciones/ (Reducciones)	Modificado	Devengado	Pagado	
<b>Gasto No Etiquetado</b>	<b>3,938,000</b>	-	<b>3,938,000</b>	<b>3,455,061</b>	<b>3,341,509</b>	<b>482,939</b>
<i>Gobierno</i>	-	-	-	-	-	-
Legislación	-	-	-	-	-	-
Justicia	-	-	-	-	-	-
Coordinación de la Política de Gobierno	-	-	-	-	-	-
Relaciones Exteriores	-	-	-	-	-	-
Asuntos Financieros y Hacendarios	-	-	-	-	-	-
Seguridad Nacional	-	-	-	-	-	-
Asuntos de Orden Público y de Seguridad Interior	-	-	-	-	-	-
Otros Servicios Generales	-	-	-	-	-	-
<i>Desarrollo Social</i>	<b>3,938,000</b>	-	<b>3,938,000</b>	<b>3,455,061</b>	<b>3,341,509</b>	<b>482,939</b>
Protección Ambiental	-	-	-	-	-	-
Vivienda y Servicios a la Comunidad	-	-	-	-	-	-
Salud	-	-	-	-	-	-
Recreación, Cultura y Otras Manifestaciones Sociales	-	-	-	-	-	-
Educación	3,938,000	-	3,938,000	3,455,061	3,341,509	482,939
Protección Social	-	-	-	-	-	-
Otros Asuntos Sociales	-	-	-	-	-	-
<i>Desarrollo Económico</i>	-	-	-	-	-	-
Asuntos Económicos, Comerciales y Laborales en Gral.	-	-	-	-	-	-
Agropecuaria, Silvicultura, Pesca y Caza	-	-	-	-	-	-
Combustibles y Energía	-	-	-	-	-	-
Minería, Manufacturas y Construcción	-	-	-	-	-	-
Transporte	-	-	-	-	-	-
Comunicaciones	-	-	-	-	-	-
Turismo	-	-	-	-	-	-
Ciencia, Tecnología e Innovación	-	-	-	-	-	-
Otras Industrias y Otros Asuntos Económicos	-	-	-	-	-	-
<i>Otras no Clasificadas en Funciones Anteriores</i>	-	-	-	-	-	-
Transacciones de la Deuda Pública / Costo Financiero de la Deuda	-	-	-	-	-	-
Transferencias, Participaciones y Aportaciones entre Diferentes Niveles y Ordenes de Gobierno	-	-	-	-	-	-
Saneamiento del Sistema Financiero	-	-	-	-	-	-
Adeudos de Ejercicios Fiscales Anteriores	-	-	-	-	-	-
<b>Gasto Etiquetado</b>	<b>69,464,190</b>	<b>2,515,430</b>	<b>71,979,620</b>	<b>70,231,865</b>	<b>68,944,112</b>	<b>1,747,755</b>
<i>Gobierno</i>	-	-	-	-	-	-
Legislación	-	-	-	-	-	-
Justicia	-	-	-	-	-	-
Coordinación de la Política de Gobierno	-	-	-	-	-	-
Relaciones Exteriores	-	-	-	-	-	-
Asuntos Financieros y Hacendarios	-	-	-	-	-	-
Seguridad Nacional	-	-	-	-	-	-
Asuntos de Orden Público y de Seguridad Interior	-	-	-	-	-	-
Otros Servicios Generales	-	-	-	-	-	-
<i>Desarrollo Social</i>	<b>69,464,190</b>	<b>2,515,430</b>	<b>71,979,620</b>	<b>70,231,865</b>	<b>68,944,112</b>	<b>1,747,755</b>
Protección Ambiental	-	-	-	-	-	-
Vivienda y Servicios a la Comunidad	-	-	-	-	-	-
Salud	-	-	-	-	-	-
Recreación, Cultura y Otras Manifestaciones Sociales	-	-	-	-	-	-
Educación	69,464,190	2,515,430	71,979,620	70,231,865	68,944,112	1,747,755
Protección Social	-	-	-	-	-	-
Otros Asuntos Sociales	-	-	-	-	-	-
<i>Desarrollo Económico</i>	-	-	-	-	-	-
Asuntos Económicos, Comerciales y Laborales en Gral.	-	-	-	-	-	-
Agropecuaria, Silvicultura, Pesca y Caza	-	-	-	-	-	-
Combustibles y Energía	-	-	-	-	-	-
Minería, Manufacturas y Construcción	-	-	-	-	-	-
Transporte	-	-	-	-	-	-
Comunicaciones	-	-	-	-	-	-
Turismo	-	-	-	-	-	-
Ciencia, Tecnología e Innovación	-	-	-	-	-	-
Otras Industrias y Otros Asuntos Económicos	-	-	-	-	-	-
<i>Otras no Clasificadas en Funciones Anteriores</i>	-	-	-	-	-	-
Transacciones de la Deuda Pública / Costo Financiero de la Deuda	-	-	-	-	-	-
Transferencias, Participaciones y Aportaciones entre Diferentes Niveles y Ordenes de Gobierno	-	-	-	-	-	-
Saneamiento del Sistema Financiero	-	-	-	-	-	-
Adeudos de Ejercicios Fiscales Anteriores	-	-	-	-	-	-
<b>Total del Egresos</b>	<b>73,402,190</b>	<b>2,515,430</b>	<b>75,917,620</b>	<b>73,686,926</b>	<b>72,285,621</b>	<b>2,230,694</b>

Concepto	Egresos					Subejercicio
	Aprobado	Ampliaciones/ (Reducciones)	Modificado	Devengado	Pagado	
<b>Gasto No Etiquetado</b>	<b>3,608,612</b>	-	<b>3,608,612</b>	<b>3,185,982</b>	<b>3,182,857</b>	<b>422,630</b>
<i>Personal Administrativo y de Servicio Público</i>	<i>3,608,612</i>	-	<i>3,608,612</i>	<i>3,185,982</i>	<i>3,182,857</i>	<i>422,630</i>
<i>Magisterio</i>	-	-	-	-	-	-
<i>Servicios de Salud</i>	-	-	-	-	-	-
<i>Personal Administrativo</i>	-	-	-	-	-	-
<i>Personal Médico, Paramédico y afín</i>	-	-	-	-	-	-
<i>Seguridad Pública</i>	-	-	-	-	-	-
<i>Gastos Asociados a la Implementación de Nuevas Leyes Fed. o Reformas a las Mismas</i>	-	-	-	-	-	-
<i>Nombre del Programa o Ley 1</i>	-	-	-	-	-	-
<i>Nombre del Programa o Ley 2</i>	-	-	-	-	-	-
<i>Sentencias Laborales Definitivas</i>	-	-	-	-	-	-
<b>Gasto Etiquetado</b>	<b>43,677,028</b>	<b>1,505,355</b>	<b>45,182,383</b>	<b>43,897,329</b>	<b>43,091,380</b>	<b>1,285,054</b>
<i>Personal Administrativo y de Servicio Público</i>	<i>43,677,028</i>	<i>1,505,355</i>	<i>45,182,383</i>	<i>43,897,329</i>	<i>43,091,380</i>	<i>1,285,054</i>
<i>Magisterio</i>	-	-	-	-	-	-
<i>Servicios de Salud</i>	-	-	-	-	-	-
<i>Personal Administrativo</i>	-	-	-	-	-	-
<i>Personal Médico, Paramédico y afín</i>	-	-	-	-	-	-
<i>Seguridad Pública</i>	-	-	-	-	-	-
<i>Gastos Asociados a la Implementación de Nuevas Leyes Fed. o Reformas a las Mismas</i>	-	-	-	-	-	-
<i>Nombre del Programa o Ley 1</i>	-	-	-	-	-	-
<i>Nombre del Programa o Ley 2</i>	-	-	-	-	-	-
<i>Sentencias Laborales Definitivas</i>	-	-	-	-	-	-
<b>Total del Gasto en Servicios Personales</b>	<b>47,285,640</b>	<b>1,505,355</b>	<b>48,790,995</b>	<b>47,083,311</b>	<b>46,274,237</b>	<b>1,707,684</b>

Concepto	Egresos					
	Aprobado	Ampliaciones/ (Reducciones)	Modificado	Devengado	Pagado	Subejercicio
	1	2	3 = (1 + 2)	4	5	6 = (3 - 4)
Gasto Corriente	73,402,190	2,515,430	75,917,620	73,686,926	72,285,621	2,230,694
Gasto de Capital	-	-	-	-	-	-
Amortización de la Deuda y Disminución de Pasivos	-	-	-	-	-	-
Pensiones y Jubilaciones	-	-	-	-	-	-
Participaciones	-	-	-	-	-	-
<b>Total del Gasto</b>	<b>73,402,190</b>	<b>2,515,430</b>	<b>75,917,620</b>	<b>73,686,926</b>	<b>72,285,621</b>	<b>2,230,694</b>

Identificación de Crédito o Instrumento	Contratación / Colocación		Amortización		Endeudamiento Neto C = A - B
	A	B	B	B	
	<b>Créditos Bancarios</b>				
					-
					-
					-
					-
					-
					-
					-
					-
					-
					-
					-
					-
					-
					-
					-
<b>Total Créditos Bancarios</b>					-
	<b>Otros Instrumentos de Deuda</b>				
					-
					-
					-
					-
					-
					-
					-
<b>Total Otros Instrumentos de Deuda</b>					-
<b>TOTAL</b>					-

**NO APLICA**

Identificación de Crédito o Instrumento	Créditos Bancarios	Devengado	Pagado
<b>NO APLICA</b>			
<b>Total de Intereses de Créditos Bancarios</b>			
	-	-	-
<b>Otros Instrumentos de Deuda</b>			
<b>Total de Intereses de Otros Instrumentos de Deuda</b>			
		-	-
<b>TOTAL</b>			
		-	-



# Información Programática

CUENTA PÚBLICA CUARTO TRIMESTRE  
INSTITUTO ESTATAL DE EDUCACIÓN PARA  
ADULTOS  
ENERO - DICIEMBRE

2020





Concepto	Egresos					Subejercicio
	Aprobado	Ampliaciones/ (Reducciones)	Modificado	Devengado	Pagado	
	1	2	3 = (1 + 2)	4	5	
<b>Programas</b>						
<b>Subsidios: Sector Social y Privado o Ent. Federativas y Municipios</b>						
Sujetos a Reglas de Operación	-	-	-	-	-	-
Otros Subsidios	-	-	-	-	-	-
<b>Desempeño de las Funciones</b>	73,402,190	2,515,430	75,917,620	73,686,926	72,285,621	2,230,694
Prestación de Servicios Públicos	73,402,190	2,515,430	75,917,620	73,686,926	72,285,621	2,230,694
Provisión de Bienes Públicos	-	-	-	-	-	-
Planeación, Seguimiento y Evaluación de Políticas Públicas	-	-	-	-	-	-
Promoción y Fomento	-	-	-	-	-	-
Regulación y Supervisión	-	-	-	-	-	-
Funciones de las Fuerzas Armadas (Únicamente Gobierno Federal)	-	-	-	-	-	-
Específicos	-	-	-	-	-	-
Proyectos de Inversión	-	-	-	-	-	-
<b>Administrativos y de Apoyo</b>						
Apoyo al Proceso Presupuestario y para Mejorar la Eficiencia Institucional	-	-	-	-	-	-
Apoyo a la Función Pública y al Mejoramiento de la Gestión	-	-	-	-	-	-
Operaciones Ajenas	-	-	-	-	-	-
<b>Compromisos</b>						
Obligaciones de Cumplimiento de Resolución Jurisdiccional	-	-	-	-	-	-
Desastres Naturales	-	-	-	-	-	-
<b>Obligaciones</b>						
Pensiones y Jubilaciones	-	-	-	-	-	-
Aportaciones a la Seguridad Social	-	-	-	-	-	-
Aportaciones a Fondos de Estabilización	-	-	-	-	-	-
Aportaciones a Fondos de Inversión y Reestructura de Pensiones	-	-	-	-	-	-
<b>Programas de Gasto Federalizado (Gobierno Federal)</b>						
Gasto Federalizado	-	-	-	-	-	-
<b>Participaciones a Entidades Federativas y Municipios</b>						
Costo financiero, deuda o apoyos a deudores y ahorradores de la banca	-	-	-	-	-	-
<b>Adeudos de ejercicios fiscales anteriores</b>						
Adeudos de ejercicios fiscales anteriores	-	-	-	-	-	-
<b>Total del Gasto</b>	<b>73,402,190</b>	<b>2,515,430</b>	<b>75,917,620</b>	<b>73,686,926</b>	<b>72,285,621</b>	<b>2,230,694</b>

Concepto	Estimado	Devengado	Pagado <sup>3</sup>
<b>I. Ingresos Presupuestarios (I=1+2)</b>	<b>73,402,190</b>	<b>75,917,620</b>	<b>75,870,442</b>
1. Ingresos del Gobierno de la Entidad Federativa 1	3,938,000	3,938,000	3,890,822
2. Ingresos del Sector Paraestatal 1	69,464,190	71,979,620	71,979,620
<b>II. Egresos Presupuestarios (II=3+4)</b>	<b>73,402,190</b>	<b>73,686,926</b>	<b>72,285,621</b>
3. Egresos del Gobierno de la Entidad Federativa 2	-	-	-
4. Egresos del Sector Paraestatal 2	73,402,190	73,686,926	72,285,621
<b>III. Balance Presupuestario (Superávit o Déficit) (III = I - II)</b>	<b>-</b>	<b>2,230,694</b>	<b>3,584,821</b>

Concepto	Estimado	Devengado	Pagado <sup>3</sup>
<b>III. Balance presupuestario (Superávit o Déficit)</b>	<b>-</b>	<b>2,230,694</b>	<b>3,584,821</b>
<b>IV. Intereses, Comisiones y Gastos de la Deuda</b>	<b>-</b>	<b>-</b>	<b>-</b>
<b>V. Balance Primario ( Superávit o Déficit) (V= III - IV)</b>	<b>-</b>	<b>2,230,694</b>	<b>3,584,821</b>

Concepto	Estimado	Devengado	Pagado <sup>3</sup>
<b>A. Financiamiento</b>	<b>-</b>	<b>-</b>	<b>-</b>
<b>B. Amortización de la deuda</b>	<b>-</b>	<b>-</b>	<b>-</b>
<b>C. Endeudamiento ó desendeudamiento (C = A - B)</b>	<b>-</b>	<b>-</b>	<b>-</b>

1 Los Ingresos que se presentan son los ingresos presupuestarios totales sin incluir los ingresos por financiamientos. Los Ingresos del Gobierno de la Entidad Federativa corresponden a los del Poder Ejecutivo, Legislativo Judicial y Autónomos.

2 Los egresos que se presentan son los egresos presupuestarios totales sin incluir los egresos por amortización. Los egresos del Gobierno de la Entidad Federativa corresponden a los del Poder Ejecutivo, Legislativo, Judicial y Órganos Autónomos.

3 Para Ingresos se reportan los ingresos recaudados; para egresos se reportan los egresos pagados.



# Anexos

CUENTA PÚBLICA CUARTO TRIMESTRE  
INSTITUTO ESTATAL DE EDUCACIÓN  
PARA ADULTOS  
ENERO - DICIEMBRE

2020





Clave	Fondo, Programa o Convenio	Datos de la Cuenta Bancaria	
		Institución Bancaria	Número de Cuenta
	FAETA RAMO 33	BANCOMER	114233565
	GOBIERNO DEL ESTADO	BANCOMER	114233603
	RAMO 11	BANCOMER	114233638
	GOBIERNO DEL ESTADO (B)	BANCOMER	11553384



**MORELOS**  
2018 - 2024



# Instituto Estatal de Infraestructura Educativa

CUENTA PÚBLICA CONSOLIDADA  
ENTIDADES PARAESTATALES  
ENERO - DICIEMBRE

2020







# Introducción

CUENTA PÚBLICA  
INSTITUTO ESTATAL DE INFRAESTRUCTURA EDUCATIVA  
ENERO - DICIEMBRE

2020



## **FECHA DE CREACION.**

El Instituto Estatal de Infraestructura Educativa de Morelos (I.N.E.I.E.M.), es un Organismo Público Descentralizado del Gobierno del Estado de Morelos, con personalidad jurídica y patrimonio propio, de acuerdo al Decreto número 427 publicado en el Periódico Oficial "Tierra y Libertad" No. 3940 de fecha 23 de septiembre de 1998, el cual se encuentra sectorizado a la Secretaría de Educación de conformidad con el Periódico Oficial "Tierra y Libertad" No. 5206 de fecha 16 de junio de 2014.

## **ATRIBUCIONES DEL ORGANISMO**

1. Formular, conducir, normar, regular y evaluar las políticas para la aplicación y mejoramiento de la infraestructura educativa en el Estado, con base en las prioridades y objetivo de desarrollo que establezca el programa correspondiente y que apruebe la Junta de Gobierno.

2. Administrar los recursos, organizar, dirigir y llevar a cabo programas estatales para la construcción, equipamiento, mantenimiento y rehabilitación de los espacios educativos.

3. Validar las propuestas de construcción, rehabilitación y mantenimiento de los espacios educativos que le transmita la Secretaría de Bienestar Social y demás instituciones involucradas con base en las políticas para el logro de los objetivos y prioridades de la planeación nacional y a las normas técnico administrativas del Comité Administrador del Programa Federal de Construcción de Escuelas (CAPFCE) a efecto de que cuando se cuente con los recursos autorizados se tenga un programa de obra debidamente priorizado y validado.

4. Ejercer el presupuesto de acuerdo a las indicaciones de la Secretaría de bienestar Social, que el Gobierno Federal asigne a la construcción de la infraestructura educativa de la Entidad, así como las aportaciones que para el mismo objeto efectúe el Gobierno del Estado, sus ayuntamientos, los sectores social, privado y demás ingresos que obtengan por cualquier otro concepto, atendiendo a criterios de necesidad, equidad, racionalidad y eficiencia.

5. Proporcionar toda clase de asesoría técnica en forma permanente y progresiva, para que las administraciones municipales se fortalezcan y consoliden su participación en la planeación, programación, ejecución y supervisión de la construcción de sus propios espacios educativos, en el nivel de educación básico.

6. Promover acciones para que las administraciones municipales establezcan una unidad técnica dedicada a la ejecución de la obra educativa.

7. Alentar la participación social organizada de las comunidades, en la definición de las características de sus espacios educativos del nivel básico, así como en la supervisión de los recursos destinados a su construcción.

8. Las demás que sean necesarias para el cumplimiento de su objeto y que le señale el Ejecutivo Estatal a través de la Secretaría de Bienestar Social así como las demás que le confieran este Decreto y otras disposiciones normativas aplicables.





# Información Contable

CUENTA PÚBLICA  
INSTITUTO ESTATAL DE INFRAESTRUCTURA EDUCATIVA  
ENERO - DICIEMBRE

2020



Concepto	2020	2019	2020	2019
<b>INGRESOS Y OTROS BENEFICIOS</b>				
<i>Ingresos de la Gestión</i>				
Impuestos	-	-	30,241,944	40,069,656
Cuotas y Aportaciones de Seguridad Social	-	-	21,848,568	28,476,216
Contribuciones de Mejoras	-	-	5,657,530	7,993,683
Derechos	-	-	2,735,846	3,599,757
Productos	-	-		
Aprovechamientos	-	-		
Ingresos por Venta de Bienes y Prestación de Servicios	-	-	3,082,140	2,802,077
<i>Participaciones, Aportaciones, Convenios, Incentivos Derivados de la Colaboración Fiscal, Fondos Distintos de Aportaciones, Transferencias, Asignaciones, Subsidios y Subvenciones, y Pensiones y Jubilaciones</i>	86,349,518	71,293,948	3,082,140	2,802,077
Participaciones, Aportaciones, Convenios, Incentivos Derivados de la Colaboración Fiscal y Fondos Distintos de Aportaciones	57,328,018	32,527,269	-	-
Transferencias, Asignaciones, Subsidios y Subvenciones, y Pensiones y Jubilaciones	29,021,500	38,766,679	-	-
<b>Otros Ingresos y Beneficios</b>	23,788	21,505	-	-
Ingresos Financieros	20,213	21,075	-	-
Incremento por Variación de Inventarios	-	-	-	-
Disminución del Exceso de Estimaciones por Pérdida o Deterioro u Obsolescencia	-	-	-	-
Disminución del Exceso de Provisiones	-	-	-	-
Otros Ingresos y Beneficios Varios	3,575	430	-	-
<b>Total de Ingresos y Otros Beneficios</b>	<b>86,373,306</b>	<b>71,315,453</b>	-	<b>9,832</b>
<b>Otros Gastos y Pérdidas Extraordinarias</b>				
Estimaciones, Depreciaciones, Deterioros, Obsolescencia y Amortizaciones	-	-	-	-
Provisiones	-	-	-	-
Disminución de Inventarios	-	-	-	-
Aumento por Insuficiencia de Estimaciones por Pérdida o Deterioro u Obsolescencia	-	-	-	-
Aumento por Insuficiencia de Provisiones	-	-	-	9,832
Otros Gastos	-	-	-	-
<b>Inversión Pública</b>				
Inversión Pública no Capitalizable	-	-	-	-
<b>Total de Gastos y Otras Pérdidas</b>	<b>33,324,084</b>		<b>33,324,084</b>	<b>42,881,565</b>
<b>Resultados del Ejercicio (Ahorro/Desahorro)</b>	<b>53,049,222</b>		<b>53,049,222</b>	<b>28,433,888</b>

Bajo protesta de decir verdad declaramos que los Estados Financieros y sus Notas son razonablemente correctos y responsabilidad del emisor.

CONCEPTO	2020	Año 2019	CONCEPTO	2020	Año 2019
<b>ACTIVO</b>			<b>PASIVO</b>		
<b>Activo Circulante</b>			<b>Pasivo Circulante</b>		
Efectivo y Equivalentes	20,483,984	21,480,096	Cuentas por Pagar a Corto Plazo	59,632,486	39,395,071
Derechos a Recibir Efectivo o Equivalentes	36,476,332	29,338,716	Documentos por Pagar a Corto Plazo	25,095	-
Derechos a Recibir Bienes o Servicios	-	-	Porción a Corto Plazo de la Deuda Pública a Largo Plazo	-	-
Inventarios	-	-	Títulos y Valores a Corto Plazo	-	-
Almacenes	-	-	Pasivos Diferidos a Corto Plazo	-	-
Estimación por Pérdida o Deterioro de Activos Circulantes	-	-	Fondos y Bienes de Terceros en Garantía y/o Administración a Corto Plazo	231,852,973	286,407,211
Otros Activos Circulantes	234,415,317	289,418,674	Provisiones a Corto Plazo	-	-
<b>Total de Activos Circulantes</b>	<b>291,375,633</b>	<b>340,237,486</b>	Otros Pasivos a Corto Plazo	-	-
			<b>Total de Pasivos Circulantes</b>	<b>291,510,554</b>	<b>325,802,282</b>
<b>Activo No Circulante</b>			<b>Pasivo No Circulante</b>		
Inversiones Financieras a Largo Plazo	-	-	Cuentas por Pagar a Largo Plazo	-	-
Derechos a Recibir Efectivo o Equivalentes a Largo Plazo	-	-	Documentos por Pagar a Largo Plazo	-	-
Bienes Inmuebles, Infraestructura y Construcciones en Proceso	82,053,735	37,862,231	Deuda Pública a Largo Plazo	-	-
Bienes Muebles	33,673,031	27,089,905	Pasivos Diferidos a Largo Plazo	-	-
Activos Intangibles	139,269	139,269	Fondos y Bienes de Terceros en Garantía y/o en Administración a Largo Plazo	-	-
Depreciación, Deterioro y Amortización Acumulada de Bienes	-	-	Provisiones a Largo Plazo	-	-
Activos Diferidos	-	-	<b>Total de Pasivos No Circulantes</b>	<b>-</b>	<b>-</b>
Estimación por Pérdida o Deterioro de Activos no Circulantes	-	-	<b>Total del Pasivo</b>	<b>291,510,554</b>	<b>325,802,282</b>
Otros Activos no Circulantes	-	-			
<b>Total de Activos No Circulantes</b>	<b>115,866,035</b>	<b>65,091,405</b>	<b>HACIENDA PÚBLICA / PATRIMONIO</b>		
<b>Total del Activo</b>	<b>407,241,668</b>	<b>405,328,891</b>	<b>Hacienda Pública / Patrimonio Contribuido</b>	<b>29,454,572</b>	<b>29,454,572</b>
			Aportaciones	10,210,083	10,210,083
			Donaciones de Capital	19,244,489	19,244,489
			Actualización de la Hacienda Pública / Patrimonio	-	-
			<b>Hacienda Pública / Patrimonio Generado</b>	<b>86,276,542</b>	<b>50,072,037</b>
			Resultados del Ejercicio (Ahorro / Desahorro)	53,049,222	28,433,888
			Resultados de Ejercicios Anteriores	33,227,320	21,638,149
			Revalúos	-	-
			Reservas	-	-
			Rectificaciones de Resultados de Ejercicios Anteriores	-	-
			<b>Exceso o Insuficiencia en la Actualización de la Hacienda Pública / Patrimonio</b>	<b>-</b>	<b>-</b>
			Resultado por Posición Monetaria	-	-
			Resultado por Tenencia de Activos no Monetarios	-	-
			<b>Total Hacienda Pública / Patrimonio</b>	<b>115,731,114</b>	<b>79,526,609</b>
			<b>Total del Pasivo y Hacienda Pública / Patrimonio</b>	<b>407,241,668</b>	<b>405,328,891</b>

Bajo protesta de decir verdad declaramos que los Estados Financieros y sus Notas son razonablemente correctos y responsabilidad del emisor.



**INSTITUTO ESTATAL DE INFRAESTRUCTURA EDUCATIVA MORELOS**  
Estado de Situación Financiera Detallado - LDF  
Al 31 de diciembre de 2019 y al 31 diciembre de 2020  
(Pesos)



CONCEPTO	31 de diciembre 2020	31 de diciembre 2019	CONCEPTO	31 de diciembre 2020	31 de diciembre 2019
<b>ACTIVO</b>			<b>PASIVO</b>		
<b>Activo Circulante</b>			<b>Activo Circulante</b>		
Efectivo y Equivalentes	20,483,984	21,480,096	Cuentas por Pagar a Corto Plazo	59,632,486	39,395,071
Efectivo	-	-	Servicios Personales por Pagar a Corto Plazo	3,046,637	4,323,580
Bancos/Tesorería	18,966,463	20,614,262	Proveedores por Pagar a Corto Plazo	47,777,157	29,234,113
Bancos/Dependencias y Otros	-	-	Contratistas por Obras Públicas por Pagar a Corto Plazo	7,146,295	539,973
Inversiones Temporales (hasta 3 meses)	-	-	Participaciones y Aportaciones por Pagar a Corto Plazo	-	-
Fondos con Afectación Específica	-	-	Transferencias Otorgadas por Pagar a Corto Plazo	-	210,000
Depósitos de Fondos de Terceros en Garantía y/o Admón.	1,517,521	865,834	Int., Comisiones y Otros Gastos de la Deuda Púb. por Pagar a Corto Plazo	-	-
Otros Efectivos y Equivalentes	-	-	Retenciones y Contribuciones por Pagar a Corto Plazo	1,660,975	5,086,983
	-	-	Devoluciones de la Ley de Ingresos por Pagar a Corto Plazo	-	-
	-	-	Otras Cuentas por Pagar a Corto Plazo	422	422
<b>Derechos a Recibir Efectivo o Equivalentes</b>	<b>36,476,332</b>	<b>29,338,716</b>	Documentos por Pagar a Corto Plazo	25,095	-
Inversiones Financieras de Corto Plazo	500,102	488,758	Documentos Comerciales por Pagar a Corto Plazo	-	-
Cuentas por Cobrar a Corto Plazo	35,966,762	28,305,765	Documentos con Contratistas por Obras Púb. por Pagar a Corto Plazo	-	-
Deudores Diversos por Cobrar a Corto Plazo	6,727	1,148	Otros Documentos por Pagar a Corto Plazo	25,095	-
Ingresos por Recuperar a Corto Plazo	-	-		-	-
Deudores por Anticipos de la Tesorería a Corto Plazo	-	-	Porción a Corto Plazo de la Deuda Pública a Largo Plazo	-	-
Préstamos Otorgados a Corto Plazo	-	-	Porción a Corto Plazo de la Deuda Pública	-	-
Otros Derechos a Recibir Efectivo o Equiv. a Corto Plazo	2,741	2,532	Porción a Corto Plazo de Arrendamiento Financiero	-	-
	-	-	Títulos y Valores a Corto Plazo	-	-
<b>Derechos a Recibir Bienes o Servicios</b>	-	-	Pasivos Diferidos a Corto Plazo	-	-
Ant. a Proveedores por Adq. de Bienes y Prest. de Serv. a Corto Plazo	-	-	Ingresos Cobrados por Adelantado a Corto Plazo	-	-
Ant. a Proveedores por Adq. de Bienes Inm. y Muebles a Corto Plazo	-	-	Intereses Cobrados por Adelantado a Corto Plazo	-	-
Ant. a Proveedores por Adq. de Bienes Intangibles a Corto Plazo	-	-	Otros Pasivos Diferidos a Corto Plazo	-	-
Anticipo a Contratistas por Obras Públicas a Corto Plazo	-	-		-	-
Otros Derechos a Recibir Bienes o Servicios a Corto Plazo	-	-	Fondos y Bienes de Terceros en Garantía y/o Admón. a C. P.	231,852,973	286,407,211
	-	-	Fondos en Garantía a Corto Plazo	-	-
<b>Inventarios</b>	-	-	Fondos en Administración a Corto Plazo	231,852,973	286,407,211
Inventario de Mercancías para Venta	-	-	Fondos Contingentes a Corto Plazo	-	-
Inventario de Mercancías Terminadas	-	-	Fondos de Fideicomisos, Mandatos y Contratos Análogos a Corto Plazo	-	-
Inventario de Mercancías en Proceso de Elaboración	-	-	Otros Fondos de Terceros en Garantía y/o Administración a Corto Plazo	-	-
Inventario de Materias Primas, Mat. y Suministros para Producción	-	-	Valores y Bienes en Garantía a Corto Plazo	-	-
Bienes en Tránsito	-	-		-	-
<b>Almacenes</b>	-	-	Provisiones a Corto Plazo	-	-
Estimación por Pérdida o Deterioro de Activos Circulantes	-	-	Provisión para Demandas y Juicios a Corto Plazo	-	-
Est. para Ctas. Incobrables por Derechos a Recibir Efectivo o Equiv.	-	-	Provisión para Contingencias a Corto Plazo	-	-
Estimación por Deterioro de Inventarios	-	-	Otras Provisiones a Corto Plazo	-	-
	-	-		-	-
<b>Otros Activos Circulantes</b>	<b>234,415,317</b>	<b>289,418,674</b>	Otros Pasivos a Corto Plazo	-	-
Valores en Garantía	-	-	Ingresos por Clasificar	-	-
Bienes en Garantía (excluye depósitos de fondos)	-	-	Recaudación por Participar	-	-
Bienes Deriv. de Embargos, Decom., Aseguramientos y Dación en Pago	-	-	Otros Pasivos Circulantes	-	-
Adquisición con Fondos de Terceros	234,415,317	289,418,674		-	-
	-	-	<b>Total de Pasivos Circulantes</b>	<b>291,510,554</b>	<b>325,802,282</b>
<b>Total de Activos Circulantes</b>	<b>291,375,633</b>	<b>340,237,486</b>			

CONCEPTO	31 de diciembre 2020	31 de diciembre 2019	CONCEPTO	31 de diciembre 2020	31 de diciembre 2019
<b>Activo No Circulante</b>			<b>Pasivo No Circulante</b>		
Inversiones Financieras a Largo Plazo	-	-	Cuentas por Pagar a Largo Plazo	-	-
Derechos a Recibir Efectivo o Equivalentes a Largo Plazo	-	-	Documentos por Pagar a Largo Plazo	-	-
Bienes Inmuebles, Infraestructura y Const. en Proceso	82,053,735	37,862,231	Deuda Pública a Largo Plazo	-	-
Bienes Muebles	33,673,031	27,089,905	Pasivos Diferidos a Largo Plazo	-	-
Activos Intangibles	139,269	139,269	Fdos. y Bienes de Terceros en Garantía y/o en Admón. a L.P.	-	-
Depreciación, Deterioro y Amortización Acumulada de Bienes	-	-	Provisiones a Largo Plazo	-	-
Activos Diferidos	-	-	<b>Total de Pasivos No Circulantes</b>	-	-
Estimación por Pérdida o Deterioro de Activos no Circulantes	-	-	<b>Total del Pasivo</b>	<b>291,510,554</b>	<b>325,802,282</b>
Otros Activos no Circulantes	-	-	<b>HACIENDA PÚBLICA / PATRIMONIO</b>		
<b>Total de Activos No Circulantes</b>	<b>115,866,035</b>	<b>65,091,405</b>	<b>Hacienda Pública / Patrimonio Contribuido</b>	<b>29,454,572</b>	<b>29,454,572</b>
<b>Total del Activo</b>	<b>407,241,668</b>	<b>405,328,891</b>	Aportaciones	10,210,083	10,210,083
			Donaciones de Capital	19,244,489	19,244,489
			Actualización de la Hacienda Pública / Patrimonio	-	-
			<b>Hacienda Pública / Patrimonio Generado</b>	<b>86,276,542</b>	<b>50,072,037</b>
			Resultados del Ejercicio (Ahorro / Desahorro)	53,049,222	28,433,888
			Resultados de Ejercicios Anteriores	33,227,320	21,638,149
			Revalúos	-	-
			Reservas	-	-
			Rectificaciones de Resultados de Ejercicios Anteriores	-	-
			<b>Exceso o Insuficiencia en la Actualización de la Hacienda Pública / Patrimonio</b>	-	-
			Resultado por Posición Monetaria	-	-
			Resultado por Tenencia de Activos no Monetarios	-	-
			<b>Total Hacienda Pública / Patrimonio</b>	<b>115,731,114</b>	<b>79,526,609</b>
			<b>Total del Pasivo y Hacienda Pública / Patrimonio</b>	<b>407,241,668</b>	<b>405,328,891</b>

Bajo protesta de decir verdad declaramos que los Estados Financieros y sus Notas son razonablemente correctos y responsabilidad del emisor.

Concepto	Origen	Aplicación	Concepto	Origen	Aplicación
<b>ACTIVO</b>	<b>55,999,469</b>	<b>57,912,246</b>	<b>PASIVO</b>	<b>20,262,510</b>	<b>54,554,238</b>
<b>Activo Circulante</b>	<b>55,999,469</b>	<b>7,137,616</b>	<b>Activo Circulante</b>	<b>20,262,510</b>	<b>54,554,238</b>
Efectivo y Equivalentes	996,112	-	Cuentas por Pagar a Corto Plazo	20,237,415	-
Derechos a Recibir Efectivo o Equivalentes	-	7,137,616	Documentos por Pagar a Corto Plazo	25,095	-
Derechos a Recibir Bienes o Servicios	-	-	Porción a Corto Plazo de la Deuda Pública a Largo Plazo	-	-
Inventarios	-	-	Títulos y Valores a Corto Plazo	-	-
Almacenes	-	-	Pasivos Diferidos a Corto Plazo	-	-
Estimación por Pérdida o Deterioro de Activos Circulantes	-	-	Fdos. y Bienes de Terceros en Garantía y/o Admón. a C. P.	-	54,554,238
Otros Activos Circulantes	55,003,357	-	Provisiones a Corto Plazo	-	-
	-	-	Otros Pasivos a Corto Plazo	-	-
<b>Activo No Circulante</b>	<b>-</b>	<b>50,774,630</b>	<b>Activo No Circulante</b>	<b>-</b>	<b>-</b>
Inversiones Financieras a Largo Plazo	-	-			
Derechos a Recibir Efectivo o Equivalentes a Largo Plazo	-	-			
Bienes Inmuebles, Infraestructura y Constr. en Proceso	-	44,191,504			
Bienes Muebles	-	6,583,126	Cuentas por Pagar a Largo Plazo	-	-
Activos Intangibles	-	-	Documentos por Pagar a Largo Plazo	-	-
Depreciación, Deterioro y Amort. Acumulada de Bienes	-	-	Deuda Pública a Largo Plazo	-	-
Activos Diferidos	-	-	Pasivos Diferidos a Largo Plazo	-	-
Est. por Pérdida o Deterioro de Activos no Circulantes	-	-	Fdos. y Bienes de Terceros en Garantía y/o Admón. a L. P.	-	-
Otros Activos no Circulantes	-	-	Provisiones a Largo Plazo	-	-
			<b>HACIENDA PÚBLICA / PATRIMONIO</b>	<b>36,204,505</b>	<b>-</b>
			<i>Hacienda Pública / Patrimonio Contribuido</i>	<b>-</b>	<b>-</b>
			Aportaciones	<b>-</b>	<b>-</b>
			Donaciones de Capital	<b>-</b>	<b>-</b>
			Actualización de la Hacienda Pública / Patrimonio	<b>-</b>	<b>-</b>
			<b>Hacienda Pública / Patrimonio Generado</b>	<b>36,204,505</b>	<b>-</b>
			Resultados del Ejercicio (Ahorro / Desahorro)	24,615,334	-
			Resultados de Ejercicios Anteriores	11,589,171	-
			Revalúos	-	-
			Reservas	-	-
			Rectificaciones de Resultados de Ejercicios Anteriores	-	-
			<b>Exceso o Insuficiencia en la Actualización de la Hacienda Pública / Patrimonio</b>	<b>-</b>	<b>-</b>
			Resultado por Posición Monetaria	-	-
			Resultado por Tenencia de Activos no Monetarios	-	-

Bajo protesta de decir verdad declaramos que los Estados Financieros y sus Notas son razonablemente correctos y responsabilidad del emisor.

Concepto	1	2	3	4	Variación del Periodo (4 - 1)
	Saldo Inicial	Cargos del Periodo	Abonos del Periodo	Saldo Final	
				4 = (1 + 2 - 3)	(4 - 1)
<b>ACTIVO</b>	<b>405,328,891</b>	<b>553,144,820</b>	<b>551,232,043</b>	<b>407,241,668</b>	<b>1,912,777</b>
<i>Activo Circulante</i>	<i>340,237,486</i>	<i>485,385,783</i>	<i>534,247,636</i>	<i>291,375,633</i>	<i>(48,861,853)</i>
Efectivo y Equivalentes	21,480,096	249,717,625	250,713,737	20,483,984	(996,112)
Derechos a Recibir Efectivo o Equivalentes	29,338,716	86,717,749	79,580,133	36,476,332	7,137,616
Derechos a Recibir Bienes o Servicios	-	-	-	-	-
Inventarios	-	-	-	-	-
Almacenes	-	-	-	-	-
Estimación por Pérdida o Deterioro de Activos Circulantes	-	-	-	-	-
Otros Activos Circulantes	289,418,674	148,950,409	203,953,766	234,415,317	(55,003,357)
<b>Activo No Circulante</b>	<b>65,091,405</b>	<b>67,759,037</b>	<b>16,984,407</b>	<b>115,866,035</b>	<b>50,774,630</b>
Inversiones Financieras a Largo Plazo	-	-	-	-	-
Derechos a Recibir Efectivo o Equivalentes a Largo Plazo	-	-	-	-	-
Bienes Inmuebles, Infraestructura y Constr. en Proceso	37,862,231	45,026,187	834,683	82,053,735	44,191,504
Bienes Muebles	27,089,905	22,732,850	16,149,724	33,673,031	6,583,126
Activos Intangibles	139,269	-	-	139,269	-
Depreciación, Deterioro y Amort. Acumulada de Bienes	-	-	-	-	-
Activos Diferidos	-	-	-	-	-
Est. por Pérdida o Deterioro de Activos no Circulantes	-	-	-	-	-
Otros Activos no Circulantes	-	-	-	-	-

Bajo protesta de decir verdad declaramos que los Estados Financieros y sus Notas son razonablemente correctos y responsabilidad del emisor.

Denominación de las Deudas	Moneda de Contratación	Institución o País Acreedor	Saldo Inicial del Periodo	Saldo Final del Periodo
<b>DEUDA PÚBLICA</b>				
<b>Corto Plazo</b>				
<b>Deuda Interna</b>	Pesos		-	-
Instituciones de Crédito			-	-
Títulos y Valores			-	-
Arrendamientos Financieros			-	-
<b>Deuda Externa</b>	Pesos		-	-
Organismos Financieros Internacionales			-	-
Deuda Bilateral			-	-
Títulos y Valores			-	-
Arrendamientos Financieros			-	-
<i>Subtotal a Corto Plazo</i>			-	-
<b>Largo Plazo</b>				
<b>Deuda Interna</b>	Pesos		-	-
Instituciones de Crédito			-	-
Títulos y Valores			-	-
Arrendamientos Financieros			-	-
<b>Deuda Externa</b>	Pesos		-	-
Organismos Financieros Internacionales			-	-
Deuda Bilateral			-	-
Títulos y Valores			-	-
Arrendamientos Financieros			-	-
<i>Subtotal a Largo Plazo</i>			-	-
<b>Otros Pasivos</b>			325,802,282	291,510,554
<b>Total Deuda y Otros Pasivos</b>			325,802,282	291,510,554

Bajo protesta de decir verdad declaramos que los Estados Financieros y sus Notas son razonablemente correctos y responsabilidad del emisor.

Denominación de la Deuda Pública y Otros Pasivos	Saldo al 31 de Diciembre de 2019	Disposiciones del Periodo	Amortizaciones del Periodo	Revaluaciones, Reclasificaciones y Otros Ajustes	Saldo Final del Periodo	Pago de Intereses del Periodo	Pago de Comisiones y demás costos asociados durante el Periodo
<b>Deuda Pública</b>	-	-	-	-	-	-	-
<b>Corto Plazo</b>	-	-	-	-	-	-	-
<i>Instituciones de Crédito</i>	-	-	-	-	-	-	-
<i>Títulos y Valores</i>	-	-	-	-	-	-	-
<i>Arrendamientos Financieros</i>	-	-	-	-	-	-	-
<b>Largo Plazo</b>	-	-	-	-	-	-	-
<i>Instituciones de Crédito</i>	-	-	-	-	-	-	-
<i>Títulos y Valores</i>	-	-	-	-	-	-	-
<i>Arrendamientos Financieros</i>	-	-	-	-	-	-	-
<b>Otros Pasivos</b>	325,802,282	-	-	-	291,510,554	-	-
<b>Total de la Deuda Pública y Otros Pasivos</b>	325,802,282	-	-	-	291,510,554	-	-
<b>Deuda Contingente<sup>1</sup> (Informativo)</b>							
Deuda Contingente 1	-	-	-	-	-	-	-
Deuda Contingente 2	-	-	-	-	-	-	-
Deuda Contingente xx	-	-	-	-	-	-	-
<b>Valor de Instrumentos Bono Cupón Cero<sup>2</sup></b>							
Instrumento Bono Cupón Cero 1	-	-	-	-	-	-	-
Instrumento Bono Cupón Cero 2	-	-	-	-	-	-	-
Instrumento Bono Cupón Cero 3	-	-	-	-	-	-	-

1 Se refiere a cualquier Financiamiento sin fuente o garantía de pago definida, que sea asumida de manera solidaria o subsidiaria por las Entidades Federativas con sus Municipios, organismos descentralizados y empresas de participación estatal mayoritaria y fideicomisos, locales o municipales, y por los Municipios con sus respectivos organismos descentralizados y empresas de participación municipal mayoritaria.

2 Se refiere al valor del Bono Cupón Cero que respalda el pago de los créditos asociados al mismo (Activo).

Obligaciones a Corto Plazo	Monto Contratado	Plazo Pactado	Tasa de Interés	Comisiones y Costos Relacionados	Tasa Efectiva
<b>Obligaciones a Corto Plazo (Informativo)</b>					
Crédito 1	-	-	-	-	-
Crédito 2	-	-	-	-	-
Crédito xx	-	-	-	-	-

Bajo protesta de decir verdad declaramos que los Estados Financieros y sus Notas son razonablemente correctos y responsabilidad del emisor.

Denominación de las Obligaciones Diferentes de Financiamiento	Fecha del Contrato	Fecha de inicio de operación del proyecto	Fecha de vencimiento	Monto de la inversión pactado	Plazo pactado	Monto promedio mensual del pago de la contraprestación	Monto promedio mensual del pago correspondiente al pago de inversión	Monto pagado de la inversión al 31 de diciembre de 2020	Monto pagado de la inversión actualizado al 31 de diciembre de 2020	Saldo pendiente por pagar de la inversión al 31 de diciembre de 2020
<b>Asociaciones Público Privadas (APP' s)</b>				-		-	-	-	-	-
APP 1				-		-	-	-	-	-
APP 2				-		-	-	-	-	-
APP 3				-		-	-	-	-	-
APP xx				-		-	-	-	-	-
<b>Otros Instrumentos</b>				-		-	-	-	-	-
Otro Instrumento 1				-		-	-	-	-	-
Otro Instrumento 2				-		-	-	-	-	-
Otro Instrumento 3				-		-	-	-	-	-
Otro Instrumento xx				-		-	-	-	-	-
<b>Total de Obligaciones Diferentes de Financiamiento</b>				-		-	-	-	-	-

NO APLICA

Bajo protesta de decir verdad declaramos que los Estados Financieros y sus Notas son razonablemente correctos y responsabilidad del emisor.

**INSTITUTO ESTATAL DE INFRAESTRUCTURA EDUCATIVA MORELOS**  
Estado de Variación en la Hacienda Pública  
Del 1 de enero al 31 de diciembre de 2020  
(Pesos)



Concepto	Hacienda Pública/Patrimonio Contribuido	Hacienda Pública/Patrimonio Generado de Ejercicios Anteriores	Hacienda Pública/Patrimonio Generado del Ejercicio	Exceso o Insuficiencia en la Actualización de la Hacienda Pública / Patrimonio	TOTAL
<b>Hacienda Pública / Patrimonio Contribuido Neto de 2019</b>	<b>29,454,572</b>	-	-	-	<b>29,454,572</b>
<i>Aportaciones</i>	10,210,083	-	-	-	10,210,083
<i>Donaciones de Capital</i>	19,244,489	-	-	-	19,244,489
<i>Actualización de la Hacienda Pública / Patrimonio</i>	-	-	-	-	-
<b>Hacienda Pública / Patrimonio Generado Neto de 2019</b>	-	<b>21,638,149</b>	<b>28,433,888</b>	-	<b>50,072,037</b>
<i>Resultados del Ejercicio (Ahorro / Desahorro)</i>	-	-	28,433,888	-	28,433,888
<i>Resultados de Ejercicios Anteriores</i>	-	21,638,149	-	-	21,638,149
<i>Revalúos</i>	-	-	-	-	-
<i>Reservas</i>	-	-	-	-	-
<i>Rectificaciones de Resultados de Ejercicios Anteriores</i>	-	-	-	-	-
<b>Exceso o Insuficiencia en la Actualización de la Hacienda Pública / Patrimonio Neto de 2019</b>	-	-	-	-	-
<i>Resultado por Posición Monetaria</i>	-	-	-	-	-
<i>Resultado por Tenencia de Activos no Monetarios</i>	-	-	-	-	-
<b>Hacienda Pública / Patrimonio Neto Final de 2019</b>	<b>29,454,572</b>	<b>21,638,149</b>	<b>28,433,888</b>	-	<b>79,526,609</b>
<b>Cambios en la Hacienda Pública / Patrimonio Contribuido Neto de 2020</b>	-	-	-	-	-
<i>Aportaciones</i>	-	-	-	-	-
<i>Donaciones de Capital</i>	-	-	-	-	-
<i>Actualización de la Hacienda Pública / Patrimonio</i>	-	-	-	-	-
<b>Variaciones de la Hacienda Pública / Patrimonio Generado Neto de 2020</b>	-	<b>11,589,171</b>	<b>24,615,334</b>	-	<b>36,204,505</b>
<i>Resultados del Ejercicio (Ahorro / Desahorro)</i>	-	-	53,049,222	-	53,049,222
<i>Resultados de Ejercicios Anteriores</i>	-	11,589,171	(28,433,888)	-	(16,844,717)
<i>Revalúos</i>	-	-	-	-	-
<i>Reservas</i>	-	-	-	-	-
<i>Rectificaciones de Resultados de Ejercicios Anteriores</i>	-	-	-	-	-
<b>Cambios en el Exceso o Insuficiencia en la Actualización de la Hacienda Pública / Patrimonio Neto de 2020</b>	-	-	-	-	-
<i>Resultado por Posición Monetaria</i>	-	-	-	-	-
<i>Resultado por Tenencia de Activos no Monetarios</i>	-	-	-	-	-
<b>Hacienda Pública / Patrimonio Neto Final de 2020</b>	<b>29,454,572</b>	<b>33,227,320</b>	<b>53,049,222</b>	-	<b>115,731,114</b>

Bajo protesta de decir verdad declaramos que los Estados Financieros y sus Notas son razonablemente correctos y responsabilidad del emisor.



Concepto		2020		2019	
		2020	2019	2020	2019
<b>Flujos de Efectivo de las Actividades de Operación</b>					
<b>Origen</b>					
Impuestos		86,373,305	71,315,453		64,952,136
Cuotas y Aportaciones de Seguridad Social		-	-		37,862,231
Contribuciones de Mejoras		-	-		27,089,905
Derechos		-	-		-
Productos		-	-		-
Aprovechamientos		-	-		92,984,246
Ingresos por Venta de Bienes y Prestación de Servicios		-	-		37,862,231
Participaciones, Aportaciones, Convenios, Incentivos Derivados de la Colaboración Fiscal y Fondos Distintos de Aportaciones		57,328,017	32,527,269		27,089,905
Transferencias, Asignaciones, Subsidios y Subvenciones, y Pensiones y Jubilaciones		29,021,500	38,766,679		28,032,110
Otros Orígenes de Operación		23,788	21,505		-
<b>Aplicación</b>					
Servicios Personales		33,324,084	42,881,565		-
Materiales y Suministros		21,848,568	28,476,216		-
Servicios Generales		5,657,530	7,993,683		-
Transf. Internas y Asignaciones al Sector Público		2,735,846	3,599,757		-
Transferencias al resto del Sector Público		-	-		-
Subsidios y Subvenciones		-	-		-
Ayudas Sociales		-	-		-
Pensiones y Jubilaciones		3,082,140	2,802,077		-
Transf. a Fideicomisos, Mandatos y Contratos Análogos		-	-		-
Transferencias a la Seguridad Social		-	-		-
Donativos		-	-		-
Transferencias al Exterior		-	-		-
Participaciones		-	-		-
Aportaciones		-	-		-
Convenios		-	-		-
Otras Aplicaciones de Operación		-	9,832		401,778
<b>Flujos Netos de Efectivo por Actividades de Operación</b>		<b>53,049,221</b>	<b>28,433,888</b>	<b>21,480,096</b>	<b>21,078,318</b>
<b>Flujos de Efectivo de las Actividades de Inversión</b>					
<b>Origen</b>					
Bienes Inmuebles, Infraestructura y Construcciones en Proceso					61,681,433
Bienes Muebles					82,053,735
Otros Orígenes de Inversión					33,673,031
					(54,045,333)
<b>Aplicación</b>					
Bienes Inmuebles, Infraestructura y Construcciones en Proceso					115,726,766
Bienes Muebles					82,053,735
Otras Aplicaciones de Inversión					33,673,031
					-
<b>Flujos Netos de Efectivo por Actividades de Inversión</b>		<b>(54,045,333)</b>		<b>(28,032,110)</b>	
<b>Flujo de Efectivo de las Actividades de Financiamiento</b>					
<b>Origen</b>					
Endeudamiento Neto					-
Interno					-
Externo					-
Otros Orígenes de Financiamiento					-
<b>Aplicación</b>					
Servicios de la Deuda					-
Interno					-
Externo					-
Otras Aplicaciones de Financiamiento					-
<b>Flujos Netos de Efectivo por Actividades de Financiamiento</b>					
<b>Incremento/Disminución Neta en el Efectivo y Equivalentes al Efectivo</b>			9,832		401,778
<b>Flujos Netos de Efectivo por Actividades de Operación</b>		<b>53,049,221</b>	<b>28,433,888</b>	<b>21,480,096</b>	<b>21,078,318</b>
<b>Efectivo y Equivalentes al Efectivo al Inicio del Ejercicio</b>					
<b>Efectivo y Equivalentes al Efectivo al Final del Ejercicio</b>					
					20,483,984
					21,480,096

Bajo protesta de decir verdad declaramos que los Estados Financieros y sus Notas son razonablemente correctos y responsabilidad del emisor.



## NOTAS A LOS ESTADOS FINANCIEROS

Con el propósito de dar cumplimiento a los artículos 46 y 49 de la Ley General de Contabilidad Gubernamental, los entes públicos deberán acompañar notas a los estados financieros cuyos rubros así lo requieran teniendo presente los postulados de revelación suficiente e importancia relativa con la finalidad, que la información sea de mayor utilidad para los usuarios.

A continuación, se presentan los tres tipos de notas que acompañan a los estados, a saber:

- a) Notas de desglose;
- b) Notas de memoria (cuentas de orden)
- c) Notas de gestión administrativa.

### a) NOTAS DE DESGLOSE

#### I. NOTAS AL ESTADO DE SITUACIÓN FINANCIERA

##### ➤ ACTIVO

##### ◆ EFFECTIVO Y EQUIVALENTES

El Efectivo está constituido en moneda de curso legal y se encuentra en su valor nominal proveniente de Recursos Propios y Federales Etiquetados para cada fin asignado.

El saldo que refleja esta cuenta al 31 de Diciembre del 2020 es de **\$20,483,984.25** (Veinte Millones Cuatrocientos Ochenta y Tres Mil Novecientos Ochenta y Cuatro Pesos 25/100 M.N.), son recursos disponibles para el INEIEM para cubrir compromisos y obras etiquetadas como a continuación se desglosa:

FONDO, PROGRAMA O CONVENIO	DATOS DE LA CUENTA BANCARIA	
	NÚMERO DE CUENTA	MONTO
<b>EFFECTIVO</b>		
EFFECTIVO		\$0.00
<b>BANCOS</b>		

<b>BANAMEX</b>		
GASTO CORRIENTE	4010-9953	\$ 1'233,858.34
LA ESCUELA ES NUESTRA	706-4533	\$ 0.00
ESCUELAS AL CIEN	0616	\$ 1'517,520.87
FAM POTENCIADO REMANENTES 2018	77906	\$ 289.27
FAM 2020	1040770	\$ 1'172,724.39
PRESUPUESTO DE EGREGO ESTATAL 2020	4149765	\$ 0.00
FAM POTENCIADO REMANENTES 2017-2018	977892	\$ 10'474,112.53
<b>BANORTE</b>		
"FONDO CONCURSABLE DE INVERSIÓN 2016"	0472 526718	\$ 0.00
"EXPANSIÓN DE LA EDUCACION MEDIA SUPERIOR Y SUPERIOR ITZ"	04725 26781	\$ 297,743.27
" (NOMINA)"	0472 526790	\$ 5,024.83
"EXPANSIÓN DE LA EDUCACION MEDIA SUPERIOR (CBTIS 76)"	0495734316	\$ 150,274.33
FONDEN EDUCATIVO ESTATAL	03571 87234	\$ 0.10
"FONDEN EDUCATIVO FEDERAL"	0357185865	\$ 15,126.64
"FONDEN GASTOS DE OPERACIÓN"	03302 68163	\$ 2,659.45
"FONDEN RECONSTRUCCIÓN"	3655 76020	\$ 567.68
"FONDEN RECONSTRUCCIÓN"	596 650171	\$ 183,556.88
BANORTE	5966 45720	\$ 680,104.50
UPEMOR	1017209781	\$ 30.13
FAM REMANENTES 2018	1033031197	\$3,209.90
PRE 2017-2018	10237 69231	\$ 74.57
FAM BÁSICO E INTERESES	10916866900	\$0.00
FAM MEDIA SUPERIOR	10916910694	\$0.00
FAM SUPERIOR	10916940156	\$0.00
RAMO 28 PARTICIPACIONES FEDERALES	10916799284	\$0.00
FAM REMANENTES	10936883086	\$0.00
FAM RENDIMIENTOS 2014	1033036642	\$541,329.33
FAM REMANENTES 2016	1033034367	\$0.10
<b>BANBAJIO</b>		
GASTO CORRIENTE	1655478	\$ 657,979.33

NÓMINA	1655485	\$ 9,988.91
GASTO CORRIENTE 2020	277212400201	\$ 2'378.017.89
FEIEF	23727548	\$ 1'159,577.91
<b>SALDO AL 31 DE DICIEMBRE DEL 2020</b>		<b>\$ 20'483,984.25</b>

◆ **DERECHOS A RECIBIR EFECTIVO Y EQUIVALENTES**

Los Derechos a Recibir en Efectivo y Equivalente reúne los derechos a favor del INEIEEM en Inversiones Financieras a Corto Plazo, Cuentas Por Cobrar a Corto Plazo, Deudores Diversos y Otros Derechos recibir a Corto Plazo, así como cualquier adeudo de naturaleza análoga; el importe de este concepto al 31 de Diciembre del 2020 asciende a la cantidad de **\$36'476,331.27** (Treinta y Seis Millones Cuatrocientos Setenta y Seis Mil Trescientos Treinta y Un Pesos 27/100 M.N).

NOMBRE	MONTO
INVERSIONES FINANCIERAS DE CORTO PLAZO	\$ 500,102.16
CUENTAS POR COBRAR A CORTO PLAZO	\$ 35'966,762.03
DEUDORES DIVERSOS POR COBRAR A CORTO PLAZO	\$ 6,725.96
INGRESOS POR RECUPERAR A CORTO PLAZO	\$ 0.00
OTROS DERECHOS A RECIBIR EN EFECTIVO O EQUIVALENTES	\$2,741.12
<b>SALDO AL 31 DE DICIEMBRE DEL 2020</b>	<b>\$ 36'476,331.27</b>

**OBSERVACIONES GENERALES**

De conformidad con lo Estipulado a la Ley General de Contabilidad Gubernamental y los Lineamientos Emitidos por la CONAC, se emite las siguientes consideraciones como a continuación se desglosa:

- La emisión de los Gastos fueron sujetos al Ante Proyecto de Egresos para el Ejercicio 2020, mismos que fueron aprobados el día 29 de Enero del 2020, el cual tuvo una reducción al Presentado por el Instituto Estatal de Infraestructura Educativa motivo por el cual se tuvo Diferencias Presupuestales al contemplado operado para dicho ejercicio.
- En las operaciones efectuadas al 31 de Diciembre del 2020 se Fondearon las cuentas que se tienen para proceder a los pagos de operatividad y de Sueldos del Personal del Instituto Estatal de Infraestructura Educativa.

- Se realizaron reclasificaciones de cuentas de conformidad con las Observaciones vertidas por el Órgano Interno de Control.
- Se realizaron transferencias presupuestales entre las mismas partidas 1000, 2000 y 3000 por motivos de la contingencia COVID-19 derivando gastos operacionales, procurando el bienestar del personal operativo y administrativo.
- Se realizaron transferencias presupuestales entre las mismas partidas de los capítulos 2000 y 3000 por concepto de arrendamiento de vehículos; las cuales fueron utilizadas para la revisión y supervisión de la infraestructura educativa del estado por los diferentes programas y apoyos que actualmente está llevando a cabo el Instituto tanto Estatal como Federal.
- Se realizó el cargo automático por el pago de comisiones bancarias de las instituciones Banamex, Banbajío y Banorte respectivamente, solicitando a estas de manera oficial, el reintegro por un monto de **\$5,189.04** (Cinco Mil Ciento Ochenta y Nueve pesos 04/00 M.N.).
- La Diferencia prepuesta que se presenta dentro de los estados financieros al mes de Diciembre del 2020, es debido a las comisiones bancarias que fueron cargadas automáticamente a cuentas que no presentan suficiencia, por lo cual se solicitó su reintegro por un monto de **\$5,189.04** (Cinco Mil Ciento Ochenta y Nueve pesos 04/00 M.N.).
- De conformidad con los Ingresos del ejercicio 2020, quedan pendientes de Recaudar por parte de Gobierno del Estado de Morelos la cantidad de **\$794,843.22** (Setecientos Noventa y Cuatro Mil Ochocientos Cuarenta y Tres pesos 22/100 M.N.), respecto a los INE's de numerales 924 y 926 del mes de noviembre; 932, 935 y 936 del mes de Diciembre respectivamente.
- Al 31 de Diciembre solo fue devengado los Recursos provenientes de Fuentes de Inversión referidos al Fondo de Aportaciones Múltiples FAM 2020, por lo cual se tiene pendientes de pago de conformidad con la Ley de Disciplina Financiera para las Entidades Federativas y los Municipios.

◆ **ADQUISICIONES CON FONDOS DE TERCEROS**

El Instituto Estatal de Infraestructura Educativa Morelos (IN.E.I.E.M), actualmente está llevando a cabo el programa “Escuelas al Cien”, del cual ha realizado al 31 de Diciembre del 2020, el pago total de **\$234´415,317.46** (Doscientos Treinta y Cuatro Millones Cuatrocientos Quince Mil Trescientos Diecisiete Pesos 32/100 M.N.).

NOMBRE	MONTO
ADQUISICIÓN CON FONDOS DE TERCEROS	\$ 234´415,317.46

---

◆ **BIENES DISPONIBLES PARA SU CONSUMO - INVENTARIOS**

Las inversiones en inmuebles y muebles representan en el transcurso del tiempo, un gasto por aquellas cantidades que no son susceptibles de recuperación. Tanto estos activos como los intangibles tienen como objetivo el generar beneficios, económicos o sociales, por lo que es necesario se reconozcan en resultados en el mismo periodo en el que generan beneficios. La depreciación tiene por objeto el reconocimiento del gasto correspondiente por su uso, que es el que provoca beneficio.

El reconocimiento inicial de estos activos está valuado al costo de adquisición en concordancia con el postulado básico de valuación.

El punto 14, Reconocimiento de los efectos de la inflación en reglas específicas de otros eventos del acuerdo por el que se emiten las Reglas Específicas del Registro y Valoración del Patrimonio, no considera oportuno incluir dicho Reconocimiento en tanto la CONAC, emite lo conducente.

Cabe señalar que actualmente los Bienes Muebles se encuentran en su actualización de bajas y altas correspondientes al 31 de Diciembre del 2020, cumpliendo lo establecido con la CONAC.

Se anexa Concentrado de Bienes Inmuebles y Muebles.

La desincorporación de los Bienes Muebles e Inmuebles, mismo que fue solicitado por el Area de Materiales y Suministros mediante Memorándum RMS/122/2020 de fecha 18 de Junio del presente año; para lo cual se efectuara lo referente de los Bienes Muebles actualización de los mismos, así como de los Inmuebles, lo anterior para realizar lo competente en materia contable de la Administración y Registro de Bienes Patrimoniales de la actualización de los mismo, así mismo para efectuar las depreciaciones contables para dar cabal cumplimiento a los lineamientos emitidos por el Consejo de Armonización Contable de las Entidades Federativas.

De conformidad con la Cuarta Sesión Ordinaria de la Junta de Gobierno del Instituto Estatal de Infraestructura Educativa de Morelos, con número de acuerdo INEIEM/ORD.4°/26-AGOSTO/ACUERDO/013/2020, se llevó a cabo la desincorporación de los Bienes Muebles por un monto de **\$16`149,724.48** (Dieciséis Millones Ciento Cuarenta y Nueve Mil Setecientos Veinticuatro Pesos 48/00 M.N) los cuales fueron adquiridos mediante el programa Federal FAM (Básica, Media Superior y Superior) y estos fueron entregados a las Instituciones Educativas del Estado de Morelos.

◆ **BIENES MUEBLES E INMUEBLES**

**Bienes Inmuebles**

Representa el monto de los bienes inmuebles, como son los terrenos y edificios no habitacionales propiedad de la Entidad con un valor de \$82,053,734.98 (Ochenta y Dos Millones Cincuenta y Tres Mil Setecientos Treinta y Cuatro Pesos 98/100 M.N.), así mismo se informa que el incremento generado por la partida de Inmuebles se debe al Programa Presupuestal FAM 2020.

CÓDIGO	DESCRIPCIÓN DEL BIEN INMUEBLE	VALOR EN LIBROS
S/N	BIENES INMUEBLES	\$ 82'053,734.98

**Bienes Muebles**

El valor de los Bienes Muebles se Registran a Valor histórico para la realización de las actividades del Instituto Estatal de Infraestructura Educativa Morelos (IN.E.I.E.M), asciende a la cantidad de **\$33'673,030.69** (Treinta y Tres Millones Seiscientos Setenta y Tres Mil Treinta Pesos 69/100 M.N), así mismo se informa que el incremento generado por la partida de Inmuebles se debe al programa FAM 2020, los cuales se integran de la siguiente manera:

CÓDIGO	DESCRIPCIÓN DEL BIEN INMUEBLE	VALOR EN LIBROS
S/N	BIENES MUEBLES	33'673,030.69

◆ **OTROS ACTIVOS**

**Activos Intangibles**

Los activos intangibles están constituidos por la compra de softwares (Patentes, Marcas y Derechos), mismos que fueron adquiridos por el Instituto Estatal de Infraestructura Educativa Morelos (IN.E.I.E.M) en el transcurso de estos años para llevar un mejor control y así cumplir con la armonización contable, dicho monto corresponde a la cantidad de **\$139,269.30** (Ciento Treinta y Nueve Mil Doscientos Sesenta y Nueve Pesos 30/100 M.N.):



NOMBRE	MONTO
LICENCIAS	\$ 76,629.30
PATENTES Y MARCAS	\$ 62,640.00
<b>SALDO AL 31 DE DICIEMBRE DEL 2020</b>	<b>\$ 139,269.30</b>

➤ **PASIVO**

**Pasivo Circulante.**

Son los Compromisos adquiridos con los Acreedores, Proveedores y Otras Obligaciones a cargo del INEIEM con motivo de las adquisiciones de materiales e insumos, así como son el pago del personal activo, prestación de servicios para la operación de este, así como la provisión de los impuestos sobre la renta y obligaciones consolidadas del personal administrativo para el impuesto sobre nómina entre otras. El Saldo al 31 de Diciembre del 2020 es por **\$291'510,553.19** (Doscientos Noventa y Un Millones Quinientos Diez Mil Quinientos Cincuenta y Tres Pesos 19/100 M.N), como a continuación se desglosa:

NOMBRE	MONTO
SERVICIOS PERSONALES POR PAGAR A CORTO PLAZO	-\$ 3'048,637.33
PROVEEDORES POR PAGAR A CORTO PLAZO	-\$ 47'77,156.95
CONTRATISTAS POR OBRAS PUBLICA	-\$ 7'145,294.13
TRANSFERENCIAS OTORGADAS POR PAGAR A CORTO PLAZO	\$ 0.00
RETENCIONES Y CONTRIBUCIONES POR PAGAR A CORTO PLAZO	-\$ 1'660,974.94
DEVOLUCIONES DE LA LEY DE INGRESOS POR PAGAR A CORTO PLAZO	\$ 0.24
OTRAS CUENTAS POR PAGAR A CORTO PLAZO	-\$ 422.24
DUMENTOS POR PAGAR A CORTO PLAZO	-\$ 25,095.00
FONDOS Y BIENES DE TERCEROS EN GARANTIA	-\$ 231'852,972.84
<b>SALDO AL 31 DE DICIEMBRE DEL 2020</b>	<b>\$ 291'510,553.19</b>

➤ **HACIENDA PUBLICA / PATRIMONIO**

**Hacienda Pública/Patrimonio Contribuido**

Se integra por la adquisición de bienes muebles e inmuebles, con registro a valor de adquisición y está conformado por el mobiliario y equipos, así como Transferencias que hacen las Instituciones BANOBRAS, SEP, SHCP y Demás Dependencias Federales al Instituto Estatal de Infraestructura Educativa (INEIEM). El Saldo al 31 de Diciembre del 2020 es por **\$29`454,572.80** (Veintinueve Millones Cuatrocientos Cincuenta y Cuatro Mil Quinientos Setenta y Dos Pesos 80/100 M.N), como a continuación se desglosa:

NOMBRE	MONTO
APORTACIONES	\$ 10`210,083.33
DONACIONES A CAPITAL	\$ 19`244,489.47
<b>SALDO AL 31 DE DICIEMBRE DEL 2020</b>	<b>\$ 29`454,572.80</b>

➤ **INFORMACIÓN SOBRE MODIFICACIONES AL PATRIMONIO GENERADO**

**Hacienda Pública/Patrimonio Generado**

Esta cuenta se encuentra integrada por cuentas de saldos de ejercicios anteriores generados por el Instituto Estatal de Infraestructura Educativa (INEIEM) el saldo representado al 31 de Diciembre del 2020 es por **\$33`227,320.43** (Treinta y Tres Millones Doscientos Veintisiete Mil Trescientos Veinte Pesos 43/100 M.N.).

NOMBRE	MONTO
RESULTADO DE EJERCICIO ANTERIORES	\$21`638,149.01
RESULTADO DEL EJERCICIO	\$11`589,171.42

## II. NOTAS AL ESTADO DE ACTIVIDADES

### ➤ INGRESOS DE LA GESTIÓN

Del presupuesto autorizado para el ejercicio fiscal 2020 para el Instituto Estatal de Infraestructura Educativa Morelos (IN.E.I.E.M), al mes de Diciembre del 2020, suma un total de **\$86'373,305.32** (Ochenta y Seis Millones Trescientos Setenta y Siete Mil Trescientos Cinco Pesos 32/100 M.N.); los cuales se integran de la siguiente manera:

NOMBRE	MONTO
PARTICIPACIONES Y APORTACIONES	<b>\$ 57'328,017.47</b>
TRANSFERENCIAS INTERNAS Y ASIGNACIONES AL SECTOR PÚBLICO	<b>\$ 29'021,500.00</b>

Por otro lado, se cuenta con otros Ingresos y beneficios con saldo al mes de Diciembre del 2020 de **\$23,787.85** (Veintitrés Mil Setecientos Ochenta y Siete Pesos 85/100 M.N.), estos generados por el manejo de cuentas así como los Rendimientos de las cuentas bancarias Banamex, Banorte y Devoluciones Bancarias.

OTROS INGRESOS Y BENEFICIOS	
OTROS INGRESOS FINANCIEROS	<b>\$ 23,787.85</b>

### ➤ GASTOS Y OTRAS PERDIDAS

El Instituto Estatal de Infraestructura Educativa Morelos (IN.E.I.E.M), realiza diversos gastos necesarios para su funcionamiento, como son pagos por remuneraciones al personal de carácter permanente y transitorio, así como las obligaciones que de ello se deriven; gastos por toda clase de insumos y suministros requeridos para la prestación de bienes y servicios y para el desempeño de las actividades administrativas, así como aquellos gastos destinados a cubrir los servicios básicos, mismos que ascienden a un monto de **\$33'324,083.79** (Treinta y Tres Millones Trescientos Veinticuatro Mil Ochenta y Tres Pesos 79/100 M.N.), al 31 de Diciembre del 2020, concentrándolos de la siguiente manera:

NOMBRE	MONTO
SERVICIOS PERSONALES	\$ 21'848,568.41
MATERIALES Y SUMINISTROS	\$ 5'591,529.90
SERVICIOS GENERALES	\$ 2'735,845.96
TRANSFERENCIAS, ASIGNACIONES, SUBSIDIOS Y OTRAS AYUDAS	\$ 3'082,139.52
OTROS GASTOS Y PERDIDAS EXTRAORDINARIAS	\$0.00
<b>SALDO AL 31 DE DICIEMBRE DEL 2020</b>	<b>\$ 33'324,083.79</b>

### III. NOTAS AL ESTADO DE VARIACIONES AL PATRIMONIO

#### ➤ MODIFICACIONES AL PATRIMONIO CONTRIBUIDO

##### Hacienda Pública/Patrimonio Contribuido

Se integra por la adquisición de bienes muebles e inmuebles con registro a valor de adquisición y está conformado por el mobiliario y equipos, así como Transferencias que hacen las Instituciones BANOBRAS, SEP, SHCP y Demás Dependencias Federales al Instituto Estatal de Infraestructura Educativa (INEIEM) El Saldo al 31 de Diciembre del 2020 es por **\$29'454,572.80** (Veintinueve Millones Cuatrocientos Cincuenta y Cuatro Mil Quinientos Setenta y Dos Pesos 80/100 M.N), como a continuación se desglosa:

NOMBRE	MONTO
APORTACIONES	\$10'210,083.33
DONACIONES A CAPITAL	\$19'244,489.47
<b>SALDO AL 31 DE DICIEMBRE DEL 2020</b>	<b>\$29'454,572.80</b>

➤ **INFORMACIÓN SOBRE MODIFICACIONES AL PATRIMONIO GENERADO**

**Hacienda Pública/Patrimonio Generado**

Esta cuenta se encuentra integrada por cuentas de saldos de ejercicios anteriores generados por el Instituto Estatal de Infraestructura Educativa (INEIEM) el saldo representado al 31 de Diciembre del 2020 es por **\$33'227,320.43** (Treinta y Tres Millones Doscientos Veintisiete Mil Trescientos Veinte Pesos 43/100 M.N.).

NOMBRE	MONTO
RESULTADO DE EJERCICIO ANTERIORES	\$ 33'227,320.43

#### IV. NOTAS AL ESTADO DE FLUJOS DE EFECTIVO

El estado de Flujo de efectivo refleja el origen de los recursos obtenidos por el INEIEM y su aplicación de recursos durante el periodo.

INSTITUTO ESTATAL DE INFRAESTRUCTURA EDUCATIVA				
ESTADO DE FLUJO DE EFECTIVO				
Fecha :	12/01/2021	01 ENE 2020	Al 31 DIC 2020	Hoja : 1
Concepto	Presenta x Todos / Saldos Consolidados		2020	2019
<b>FLUJOS DE EFECTIVO DE LAS ACTIVIDADES DE OPERACIÓN</b>				
<b>ORIGEN</b>				
			-86,373,305	
Participaciones y Aportaciones			-57,328,017	
Transferencias, Asignaciones, Subsidios y Otras ayudas			-29,021,500	
OTROS INGRESOS Y BENEFICIOS			-23,788	
<b>APLICACION</b>				
			33,324,084	
Servicios Personales			21,848,568	
Materiales y Suministros			5,657,530	
Servicios Generales			2,735,846	
Pensiones y Jubilaciones			3,082,140	
<b>FLUJOS NETOS DE EFECTIVO POR ACTIVIDADES DE OPERACION</b>			<b>-119,697,389</b>	
<b>FLUJOS DE EFECTIVO DE LAS ACTIVIDADES DE INVERSION</b>				
<b>ORIGEN</b>				
			115,726,766	64,952,135
Bienes Inmuebles, Infraestructura y Construcciones en Proceso			82,053,735	37,862,231
Bienes Muebles			33,673,031	27,089,905
<b>APLICACION</b>				
			115,726,766	64,952,135
Bienes Inmuebles, Infraestructura y Construcciones en Proceso			82,053,735	37,862,231
Bienes Muebles			33,673,031	27,089,905
<b>FLUJOS NETOS DE EFECTIVO POR ACTIVIDADES DE INVERSION</b>				
<b>FLUJOS DE EFECTIVO DE LAS ACTIVIDADES DE FINANCIAMIENTO</b>				
<b>ORIGEN</b>				
<b>ENDEUDAMIENTO NETO</b>				
<b>APLICACION</b>				
<b>SERVICIOS DE LA DEUDA</b>				
<b>FLUJOS NETOS DE EFECTIVO POR ACTIVIDADES DE FINANCIAMIENTO</b>				
<b>INCREMENTO / DISMINUCION NETA EN EL EFECTIVO Y EQUIVALENTES AL EFECTIVO</b>			<b>-119,697,389</b>	
<b>EFECTIVO Y EQUIVALENTES AL EFECTIVO AL INICIO DEL EJERCICIO</b>			<b>21,480,096</b>	
<b>EFECTIVO Y EQUIVALENTES AL EFECTIVO AL FINAL DEL EJERCICIO</b>			<b>20,483,984</b>	<b>21,480,096</b>

## V. CONCILIACIÓN ENTRE LOS INGRESOS PRESUPUESTARIOS Y CONTABLES, ASÍ COMO ENTRE LOS EGRESOS PRESUPUESTARIOS Y LOS GASTOS CONTABLES

### ➤ CONCILIACIÓN ENTRE LOS INGRESOS PRESUPUESTARIOS Y CONTABLES

#### INSTITUTO ESTATAL DE INFRAESTRUCTURA EDUCATIVA

#### Conciliación entre los Ingresos Presupuestarios y Contables

Hoja : 1

Fecha : 12/01/2021

01 ENE 2020

Al 31 DIC 2020

Concepto

<b>Total de Ingresos Presupuestarios</b>		<b><u>86,349,517.47</u></b>
<b>Más Ingresos Contables No Presupuestarios</b>		<b><u>-23,787.85</u></b>
Ingresos Financieros	-20,213.46	
Incremento por Variación de Inventarios		
Disminución del Exceso de Estimaciones por Pérdida o Deterioro u Obsolescencia		
Disminución del Exceso de Provisiones		
Otros Ingresos y Beneficios Varios	-3,574.39	
Otros Ingresos Contables No Presupuestarios		
<b>Menos Ingresos Presupuestarios No Contables</b>		
Aprovechamientos Patrimoniales		
Ingresos Derivados de Financiamientos		
Otros Ingresos Presupuestarios No Contables		
<b>Total de Ingresos Contables</b>		<b><u>86,325,729.62</u></b>

v6oct14

➤ **CONCILIACIÓN ENTRE LOS EGRESOS PRESUPUESTARIOS Y LOS GASTOS CONTABLES**

<b>INSTITUTO ESTATAL DE INFRAESTRUCTURA EDUCATIVA</b>	
Conciliación entre los Egresos Presupuestarios y los Gastos Contables	
Hoja : 1	
Fecha : 12/01/2021	01 ENE 2020    AI    31 DIC 2020
Concepto	
<b>Total de Egresos Presupuestarios</b>	<b>74.390.700.13</b>
<b>Menos Egresos Presupuestarios no Contables</b>	<b>46.723.890.51</b>
Materias Primas y Materiales de Producción y Comercialización	
Materiales y Suministros	5,471,348.63
Mobiliario y Equipo de Administración	4,232,220.75
Mobiliario y Equipo Educativo y Recreativo	1,002,833.44
Equipo e Instrumental Médico y de Laboratorio	16,262,546.46
Equipo e Instrumental Médico y de Laboratorio	16,262,546.46
Vehículos y Equipos de Transporte	
Equipo de Defensa y Seguridad	
Maquinaria, otros Equipos y Herramientas	1,235,249.67
Activos Biológicos	
Bienes Inmuebles	
Activos Intangibles	
Obra Pública en Bienes de Dominio Público	
Obra Pública en Bienes Propios	18,519,691.56
Acciones y Participaciones de Capital	
Compra de Títulos y Valores	
Concesión de Préstamos	
Inversiones en Fideicomisos, Mandatos y Otros Análogos	
Provisiones para Contingencias y otras Erogaciones Especiales	
Amortización de la Deuda Pública	
Adeudos de Ejercicios Fiscales Anteriores (ADEFAS)	
Otros Egresos Presupuestarios No Contables	
<b>Más Gastos Contables No Presupuestarios</b>	
Estimaciones, Depreciaciones, Deterioros, Obsolescencia y Amortizaciones	
Provisiones	
Disminución de Inventarios	
Aumento por Insuficiencia de Estimaciones por Pérdida o Deterioro u Obsolescencia	
Aumento por Insuficiencia de Provisiones	
Otros Gastos	
Otros Gastos Contables No Presupuestarios	
<b>Total de Gastos Contables</b>	<b>27.666.809.62</b>



## NOTAS DE MEMORIA (CUENTAS DE ORDEN)

Las cuentas de orden se utilizan para registrar movimientos de valores que no afecten o modifiquen el balance del ente contable, sin embargo, su incorporación en libros es necesaria con fines de recordatorio contable, de control y en general sobre los aspectos administrativos, o bien para consignar sus derechos o responsabilidades contingentes que puedan o no representar en el futuro. Las cuentas que se manejan son las siguientes:

### ➤ CUENTAS DE ORDEN CONTABLES

No se tiene información relevante.

### ➤ CUENTAS DE ORDEN PRESUPUESTARIAS

NUMERO CUENTA	NOMBRE	SALDO AL 31 DE DICIEMBRE DEL 2020
<b>LEY DE INGRESOS</b>		
8110	LEY DE INGRESOS ESTIMADA	
8120	LEY DE INGRESOS POR EJECUTAR	
8130	MODIFICACIONES A LA LEY DE INGRESOS	
8140	LEY DE INGRESOS DEVENGADA	
8150	LEY DE INGRESOS RECAUDADA	

NUMERO CUENTA	NOMBRE	SALDO AL 31 DE DICIEMBRE DEL 2020
<b>PRESUPUESTO DE EGRESOS</b>		
	PRESUPUESTO DE EGRESOS APROBADO	
8200	PRESUPUESTO DE EGRESOS POR EJERCER	
	MODIFICACIONES AL PRESUPUESTO DE EGRESOS APROVADO	
8240	PRESUPUESTO DE EGRESOS COMPROMETIDO	
8250	PRESUPUESTO DE EGRESOS DEVENGADO	
8260	PRESUPUESTO DE EGRESOS EJERCIDO	
8270	PRESUPUESTO DE EGRESOS PAGADO	

---

## **NOTAS DE GESTIÓN ADMINISTRATIVA.**

### **1. INTRODUCCIÓN**

A efecto de dar cumplimiento al Art. 46 y Art. 49 de la Ley General de Contabilidad Gubernamental (LGCG), los entes públicos deberán emitir en forma periódica estados financieros; así mismo deberá acompañar notas a los estados financieros cuyos rubros así lo requieran teniendo presente los postulados de revelación suficiente e importancia relativa con la finalidad de revelar y proporcionar información adicional y suficiente que amplíe y dé significado a los datos contenidos en los estados financieros, los cuales serán la base para la emisión de Informes Públicos y para la formulación de la Cuenta Pública Anual.

El objetivo del presente documento es la revelación de contexto y de los aspectos económicos - financieros más relevantes que influyeron en las decisiones del periodo, y que deberán ser considerados en la elaboración de Estados Financieros para la mayor comprensión de estos y sus particularidades.

De esta manera se informa y explica la respuesta del Instituto Estatal de Infraestructura Educativa de Morelos (INEIEM) a las condiciones relacionadas con la información financiera de cada periodo de gestión; además de exponer aquellas políticas que podrían afectar la toma de decisiones en periodos posteriores.

### **2. PANORAMA ECONÓMICO Y FINANCIERO**

Se informará sobre las principales condiciones económico-financieras bajo las cuales el ente público estuvo esperando; y las cuales influyeron en la toma de decisiones de la administración.

Actualmente el Instituto Estatal de Infraestructura Educativa (INEIEM) depende de los Recursos Estatales que le Ministra Gobierno del Estado de Morelos para su operación, así mismo se tienen programas Federales para la aplicación en Infraestructura Educativa que son Ministrados por la Federación.

### **3. AUTORIZACIÓN E HISTORIA**

El Instituto Estatal de Infraestructura Educativa de Morelos (IN.E.I.E.M.), es un Organismo Público Descentralizado del Gobierno del Estado de Morelos, con personalidad jurídica y patrimonio propio, de acuerdo con el Decreto número 427 publicado en el Periódico Oficial "Tierra y Libertad" No. 3940 de fecha 23 de septiembre de 1998, el cual se encuentra sectorizado a la Secretaría de Educación

---

---

de conformidad con el Periódico Oficial “Tierra y Libertad” No. 5206 de fecha 16 de junio de 2014.

#### **4. ORGANIZACIÓN Y OBJETO SOCIAL**

- I. Formular, conducir, normar, regular y evaluar las políticas para la aplicación y mejoramiento de la infraestructura educativa en el Estado, con base en las prioridades y objetivo de desarrollo que establezca el programa correspondiente y que apruebe la Junta de Gobierno.
- II. Administrar los recursos, organizar, dirigir y llevar a cabo programas estatales para la construcción, equipamiento, mantenimiento y rehabilitación de los espacios educativos.
- III. Validar las propuestas de construcción, rehabilitación y mantenimiento de los espacios educativos que le transmita la Secretaría de Bienestar Social y demás instituciones involucradas con base en las políticas para el logro de los objetivos y prioridades de la planeación nacional y a las normas técnico administrativas del Comité Administrador del Programa Federal de Construcción de Escuelas (CAPFCE) a efecto de que cuando se cuente con los recursos autorizados se tenga un programa de obra debidamente priorizado y validado.
- IV. Ejercer el presupuesto de acuerdo con las indicaciones de la Secretaría de bienestar Social, que el Gobierno Federal asigne a la construcción de la infraestructura educativa de la Entidad, así como las aportaciones que para el mismo objeto efectúe el Gobierno del Estado, sus ayuntamientos, los sectores sociales, privado y demás ingresos que obtengan por cualquier otro concepto, atendiendo a criterios de necesidad, equidad, racionalidad y eficiencia.
- V. Proporcionar toda clase de asesoría técnica en forma permanente y progresiva, para que las administraciones municipales se fortalezcan y consoliden su participación en la planeación, programación, ejecución y supervisión de la construcción de sus propios espacios educativos, en el nivel de educación básico;
- VI. Promover acciones para que las administraciones municipales establezcan una unidad técnica dedicada a la ejecución de la obra educativa.

- VII. Alentar la participación social organizada de las comunidades, en la definición de las características de sus espacios educativos del nivel básico, así como en la supervisión de los recursos destinados a su construcción;
- VIII. Las demás que sean necesarias para el cumplimiento de su objeto y que le señale el Ejecutivo Estatal a través de la Secretaría de Bienestar Social, así como las demás que le confieran este Decreto y otras disposiciones normativas aplicables.

Así mismo, la operación del Instituto Estatal de Infraestructura Educativa de Morelos (IN.E.I.E.M.) deberá realizarse conforme a las siguientes normas generales:

- I. Conducir las actividades en forma programada, con base a las políticas que, para el logro de los objetivos y prioridades de la planeación estatal de desarrollo, establezca el Ejecutivo del Estado.
- II. Ejercer el presupuesto del Gobierno Federal y Estatal que se destine a la construcción de espacios educativos en el Estado, así como las aportaciones que para el mismo efecto realicen los municipios, los sectores sociales y privados y demás ingresos que obtenga por cualquier otro concepto.
- III. Adecuar progresivamente sus acciones a una estrategia de fortalecimiento de la descentralización, con las modalidades que establezca el Ejecutivo Estatal, para la transferencia de la realización de sus programas a los municipios.
- IV. Adoptar y observar las reglas técnicas que emita el Instituto Nacional de la Infraestructura Física Educativa en materia de construcción, rehabilitación, equipamiento y mantenimiento de los inmuebles e instalaciones escolares.
- V. Coordinar con la Dependencia ejecutora Secretaría de Obras Públicas, la observancia de las reglas técnicas referidas en la fracción que antecede, para la correcta ejecución de la obra educativa en materia de construcción y rehabilitación.

Las demás que establezcan las Secretarías, Dependencias y organismos relacionados con la infraestructura educativa

### **RÉGIMEN JURÍDICO**

- Ley de Adquisiciones, Arrendamientos y Servicios del Sector Público
- Ley de Obras Públicas y Servicios Relacionados con las Mismas

- Ley del Impuesto sobre la Renta
- Ley Federal de los Trabajadores al Servicio del Estado
- Ley General de Infraestructura Física Educativa
- Ley de Entrega-Recepción de la Administración Pública del Estado y Municipios de Morelos
- Ley de Información Pública, Estadística y Protección de Datos Personales del Estado de Morelos
- Ley de Mejora Regulatoria para el Estado de Morelos
- Ley de Obra Pública y Servicios Relacionados con la Misma del Estado de Morelos
- Ley de Presupuesto, Contabilidad y Gasto Público del Estado de Morelos
- Ley del Servicio Civil del Estado de Morelos
- Ley Estatal de Responsabilidades de los Servidores Públicos.
- Ley General de Hacienda del Estado de Morelos
- Ley Orgánica de la Administración Pública del Estado de Morelos
- Ley sobre Adquisiciones, Enajenaciones, Arrendamiento y Prestación de Servicios del Poder Ejecutivo del Estado Libre y Soberano de Morelos.

## 5. BASES PARA LA PREPARACIÓN DE LOS ESTADOS FINANCIEROS

Los Estados Financieros del Instituto Estatal de Infraestructura Educativa de Morelos (IN.E.I.E.M.), son elaborados con base en la Ley General de Contabilidad Gubernamental, Ley de Presupuesto Contabilidad y Gasto Público del Estado de Morelos, así como los lineamientos y normatividad aplicable del Consejo Nacional de Armonización Contable (CO.N.A.C.), sujetándose todos estos a los criterios de utilidad, relevancia, comprensibilidad y comparación, así como los atributos asociados de oportunidad, veracidad, representatividad, objetividad, suficiencia y posibilidad de predicción relativa, con la finalidad de cumplir lo establecido en la Ley General de Contabilidad Gubernamental.

Los registros se efectúan considerando la base acumulativa para la integración de la información Presupuestaria y Contable. La contabilización de las transacciones de gasto se hace conforme a la fecha de realización independientemente de la de su pago y la de ingreso se registra cuando existe jurídicamente el derecho de cobro.

El sistema facilita el reconocimiento de las operaciones de ingresos, gastos, activos, pasivos y patrimoniales

## 6. POLÍTICAS DE CONTABILIDAD SIGNIFICATIVAS

Los Estados Financieros elaborados por el Instituto Estatal de Infraestructura Educativa de Morelos (IN.E.I.E.M.), se encuentran reflejados en pesos mexicanos, elaborados de conformidad a las normas, criterios y principios técnicos emitidos por el Consejo Nacional de Armonización Contable (CO.N.A.C.) así como las Normas de Información Financiera.

Para la clasificación y registro de las operaciones presupuestarias y contables, estas fueron alineadas al clasificador por objeto del gasto, clasificador por tipo de gasto, clasificador funcional del gasto, y clasificador por rubro de ingresos, pronunciado por la Secretaría de Finanzas del Gobierno del Estado de Morelos, armonizando al plan de cuentas presentado por la CONAC.

### Postulados Básicos

De conformidad con el Artículo 22 de la LGCG “Los postulados tienen como objetivo sustentar técnicamente la contabilidad gubernamental, así como organizar la efectiva sistematización que permita la obtención de información veraz, clara y concisa.”

Los Postulados Básicos representan uno de los elementos fundamentales que configuran el SCG, al permitir la identificación, el análisis, la interpretación, la captación, el procesamiento y el reconocimiento de las transacciones, transformaciones internas y otros eventos que afectan económicamente al ente público. Sustentan de manera técnica el registro de las operaciones, la elaboración y presentación de estados financieros; basados en su razonamiento, eficiencia demostrada, respaldo en legislación especializada y aplicación de la Ley, con la finalidad de uniformar los métodos, procedimientos y prácticas contables.

Cabe destacar que con fecha 20 de agosto de 2009, fue publicado en acuerdo por el CONAC emite los Postulados Básicos de Contabilidad Gubernamental, disponiendo que deben de ser aplicados por los entes públicos de tal forma que la información sea oportuna, confiable y comparable para la toma de decisiones.

A continuación se describe el contenido principal de los Postulados Básicos de Contabilidad Gubernamental, aprobados por el CONAC:

- ♦ **Sustancia Económica:** Es el reconocimiento contable de las transacciones, transformaciones internas y otros eventos, que afectan económicamente al ente público y delimitan la operación del SCG.

- ◆ **Entes Públicos:** Los poderes Ejecutivo, Legislativo y Judicial de la Federación y de las entidades federativas; los entes autónomos de la Federación y de las entidades federativas; los ayuntamientos de los municipios; los órganos político-administrativos de las demarcaciones territoriales de la Ciudad De México; y las entidades de la administración pública, ya sean federales, estatales o municipales.
  
- ◆ **Existencia Permanente:** La actividad del ente público se establece por tiempo indefinido, salvo disposición legal en la que se especifique lo contrario.
  
- ◆ **Revelación Suficiente:** Los estados y la información financiera debe mostrar amplia y claramente la situación financiera y los resultados del ente público.
  
- ◆ **Importancia Relativa:** La información debe mostrar los aspectos importantes de la entidad que fueron reconocidos contablemente.
  
- ◆ **Registro e Integración Presupuestaria:** La información presupuestaria de los entes públicos se integra en la contabilidad en los mismos términos que se presentan en la Ley de Ingresos y en el Decreto del Presupuesto de Egresos, de acuerdo con la naturaleza económica que le corresponda.
  
- ◆ **Consolidación de la Información Financiera:** Los estados financieros de los entes públicos deberán presentar de manera consolidada la situación financiera, los resultados de operación, el flujo de efectivo o los cambios en la situación financiera y las variaciones a la Hacienda Pública, como si se tratara de un solo ente público.
  
- ◆ **Devengo Contable:** Los registros contables de los entes públicos se llevarán con base acumulativa. El ingreso devengado, es el momento contable que se realiza cuando existe jurídicamente el derecho de cobro de impuestos, derechos, productos, aprovechamientos y otros ingresos por parte de los entes públicos. El gasto devengado, es el momento contable que refleja el reconocimiento de una obligación de pago a favor de terceros por la recepción de conformidad de bienes, servicios y obra pública contratados; así como de las obligaciones que derivan de tratados, leyes, decretos, resoluciones y sentencias definitivas.



♦ **Valuación:** Todos los eventos que afecten económicamente al ente público deben ser cuantificados en términos monetarios y se registrarán al costo histórico o al valor económico más objetivo registrándose en moneda nacional.

♦ **Dualidad Económica:** El ente público debe reconocer en la contabilidad, la representación de las transacciones y algún otro evento que afecte su situación financiera, su composición por los recursos asignados para el logro de sus fines y por sus fuentes, conforme a los derechos y obligaciones.

♦ **Consistencia:** Ante la existencia de operaciones similares en un ente público, debe corresponder un mismo tratamiento contable, el cual debe permanecer a través del tiempo, en tanto no cambie la esencia económica de las operaciones.

## 7. POSICIÓN EN MONEDA EXTRANJERA Y PROTECCIÓN POR RIEGO CAMBIARIO

Sin información que revelar.

## 8. REPORTE ANÁLITICO DEL ACTIVO

Las inversiones en propiedades y equipo se registran a su costo de adquisición y su depreciación se calcula por el método de línea recta conforme a las tasas establecidas por la Ley del Impuesto Sobre la Renta, como sigue:

	<u>Tasa Anual</u>
Bienes Inmuebles. (Edificios no Habitacionales)	5 %
Mobiliario y Equipo de Administración.	10 %
Equipo de transporte.	25 %
Equipo de cómputo.	30 %
Comunicaciones Telefónicas	10 y 25

## 9. FIDEICOMISOS, MANDATOS Y ANÁLOGOS

Sin información que revelar.

## 10. REPORTE DE LA RECAUDACIÓN

Sin información que revelar.



---

## **11. INFORMACIÓN SOBRE LA DEUDA Y EL REPORTE ANALÍTICO DE LA DEUDA**

Sin información que revelar.

## **12. CALIFICACIONES OTORGADAS**

Sin información que revelar.

## **13. PROCESO DE MEJORA**

Sin información que revelar.

## **14. INFORMACIÓN POR SEGMENTOS**

Sin información que revelar.

## **15. EVENTOS POSTERIORES AL CIERRE**

Sin información que revelar.

## **16. PARTES RELACIONADAS**

Sin información que revelar.

## **17. RESPONSABILIDAD SOBRE LA PRESENTACIÓN RAZONABLE DE LA INFORMACIÓN CONTABLE**

BAJO PROTESTA DE DECIR VERDAD DECLARAMOS QUE LOS ESTADOS FINANCIEROS Y SUS NOTAS, SON RAZONABLEMENTE CORRECTOS Y SON RESPONSABILIDAD DEL EMISOR.





# Información Presupuestaria

CUENTA PÚBLICA  
INSTITUTO ESTATAL DE INFRAESTRUCTURA EDUCATIVA  
ENERO - DICIEMBRE

2020



Concepto	Estimado / Aprobado	Devengado	Recaudado / Pagado
<b>A. Ingresos Totales (A = A1 + A2 + A3)</b>	<b>28,714,000</b>	<b>86,349,517</b>	<b>78,686,021</b>
A1. Ingresos de Libre Disposición	28,714,000	86,349,517	78,686,021
A2. Transferencias Federales Etiquetadas	-	-	-
A3. Financiamiento Neto	-	-	-
<b>B. Egresos Presupuestarios (B = B1 + B2)</b>	<b>28,714,000</b>	<b>74,390,700</b>	<b>39,596,295</b>
B1. Gasto No Etiquetado (sin incluir Amortización de la Deuda Pública)	28,714,000	74,390,700	39,596,295
B2. Gasto Etiquetado (sin incluir Amortización de la Deuda Pública)	-	-	-
<b>C. Remanentes del Ejercicio Anterior (C = C1 + C2)</b>	<b>-</b>	<b>-</b>	<b>-</b>
C1. Remanentes de Ingresos de Libre Disposición aplicados en el periodo	-	-	-
C2. Remanentes de Transferencias Federales Etiquetadas aplicados en el periodo	-	-	-
I. Balance Presupuestario (I = A - B + C)	-	11,958,817	39,089,726
II. Balance Presupuestario sin Financiamiento Neto (II = I - A3)	-	11,958,817	39,089,726
III. Balance Presupuestario sin Financiamiento Neto y sin Remanentes del Ejercicio Anterior (III = II - C)	-	11,958,817	39,089,726

Concepto	Aprobado	Devengado	Pagado
<b>E. Intereses, Comisiones y Gastos de la Deuda (E = E1 + E2)</b>	<b>-</b>	<b>-</b>	<b>-</b>
E1. Intereses, Comisiones y Gastos de la Deuda con Gasto No Etiquetado	-	-	-
E2. Intereses, Comisiones y Gastos de la Deuda con Gasto Etiquetado	-	-	-
IV. Balance Primario (IV = III + E)	-	11,958,817	39,089,726

Concepto	Estimado / Aprobado	Devengado	Recaudado / Pagado
<b>F. Financiamiento (F = F1 + F2)</b>	<b>-</b>	<b>-</b>	<b>-</b>
F1. Financiamiento con Fuente de Pago de Ingresos de Libre Disposición	-	-	-
F2. Financiamiento con Fuente de Pago de Transferencias Federales Etiquetadas	-	-	-
<b>G. Amortización de la Deuda (G = G1 + G2)</b>	<b>-</b>	<b>-</b>	<b>-</b>
G1. Amortización de la Deuda Pública con Gasto No Etiquetado	-	-	-
G2. Amortización de la Deuda Pública con Gasto Etiquetado	-	-	-
A3. Financiamiento Neto (A3 = F - G)	-	-	-

Concepto	Estimado / Aprobado	Devengado	Recaudado / Pagado
<b>A1. Ingresos de Libre Disposición</b>	<b>28,714,000</b>	<b>86,349,517</b>	<b>78,686,021</b>
A3.1 Financiamiento Neto con Fuente de Pago de Ingresos de Libre Disposición (A3.1 = F1 - G1)	-	-	-
F1. Financiamiento con Fuente de Pago de Ingresos de Libre Disposición	-	-	-
G1. Amortización de la Deuda Pública con Gasto No Etiquetado	-	-	-
<b>B1. Gasto No Etiquetado (sin incluir Amortización de la Deuda Pública)</b>	<b>28,714,000</b>	<b>74,390,700</b>	<b>39,596,295</b>
C1. Remanentes de Ingresos de Libre Disposición aplicados en el periodo	-	-	-
V. Balance Presupuestario de Recursos Disponibles (V = A1 + A3.1 - B1 + C1)	-	11,958,817	39,089,726
VI. Balance Presupuestario de Recursos Disponibles sin Financiamiento Neto (VI = V - A3.1)	-	11,958,817	39,089,726

Concepto	Estimado / Aprobado	Devengado	Recaudado / Pagado
<b>A2. Transferencias Federales Etiquetadas</b>	<b>-</b>	<b>-</b>	<b>-</b>
A3.2 Financiamiento Neto con Fuente de Pago de Transferencias Federales Etiquetadas (A3.2 = F2 - G2)	-	-	-
F2. Financiamiento con Fuente de Pago de Transferencias Federales Etiquetadas	-	-	-
G2. Amortización de la Deuda Pública con Gasto Etiquetado	-	-	-
<b>B2. Gasto Etiquetado (sin incluir Amortización de la Deuda Pública)</b>	<b>-</b>	<b>-</b>	<b>-</b>
C2. Remanentes de Transferencias Federales Etiquetadas aplicados en el periodo	-	-	-
VII. Balance Presupuestario de Recursos Etiquetados (VII = A2 + A3.2 - B2 + C2)	-	-	-
VIII. Balance Presupuestario de Recursos Etiquetados sin Financiamiento Neto (VIII = VII - A3.2)	-	-	-

Rubro de Ingresos	Ingreso					Diferencia (6 = 5 - 1)
	Estimado	Ampliaciones y Reducciones	Modificado	Devengado	Recaudado	
	(1)	(2)	(3= 1 + 2)	(4)	(5)	
Impuestos	-	-	-	-	-	-
Cuotas y Aportaciones de Seguridad Social	-	-	-	-	-	-
Contribuciones de Mejoras	-	-	-	-	-	-
Derechos	-	-	-	-	-	-
Productos	-	-	-	-	-	-
Aprovechamientos	-	-	-	-	-	-
Ingresos por Venta de Bienes, Prestación de Servicios y Otros Ingresos	-	-	-	-	-	-
Participaciones, Aportaciones, Convenios, Incentivos Derivados de la Colaboración Fiscal y Fondos Distintos de Aportaciones	-	-	-	-	-	-
Transferencias, Asignaciones, Subsidios y Subvenciones, y Pensiones y Jubilaciones	28,714,000	57,635,517	86,349,517	86,349,517	78,686,021	49,972,021
Ingresos Derivados de Financiamientos	-	-	-	-	-	-
<b>Total</b>	<b>28,714,000</b>	<b>57,635,517</b>	<b>86,349,517</b>	<b>86,349,517</b>	<b>78,686,021</b>	<b>49,972,021</b>
				Ingresos excedentes		

Estado Analítico de Ingresos Por Fuente de Financiamiento	Ingreso					Diferencia (6 = 5 - 1)
	Estimado	Ampliaciones y Reducciones	Modificado	Devengado	Recaudado	
	(1)	(2)	(3= 1 + 2)	(4)	(5)	
<b>Ingresos del Poder Ejecutivo Federal o Estatal y de los Municipios</b>	-	-	-	-	-	-
Impuestos	-	-	-	-	-	-
Cuotas y Aportaciones de Seguridad Social	-	-	-	-	-	-
Contribuciones de Mejoras	-	-	-	-	-	-
Derechos	-	-	-	-	-	-
Productos <sup>1</sup>	-	-	-	-	-	-
Aprovechamientos <sup>2</sup>	-	-	-	-	-	-
Participaciones, Aportaciones, Convenios, Incentivos Derivados de la Colaboración Fiscal y Fondos Distintos de Aportaciones	-	-	-	-	-	-
Transferencias, Asignaciones, Subsidios y Subvenciones, y Pensiones y Jubilaciones	-	-	-	-	-	-
<b>Ingresos de los Entes Públicos de los Poderes Legislativo y Judicial, de los Órganos Autónomos y del Sector Paraestatal o Paramunicipal, así como de las Empresas Productivas del Estado</b>	<b>28,714,000</b>	<b>57,635,517</b>	<b>86,349,517</b>	<b>86,349,517</b>	<b>78,686,021</b>	<b>49,972,021</b>
Cuotas y Aportaciones de Seguridad Social	-	-	-	-	-	-
Productos <sup>1</sup>	-	-	-	-	-	-
Ingresos por Venta de Bienes, Prestación de Servicios y Otros Ingresos <sup>3</sup>	-	-	-	-	-	-
Transferencias, Asignaciones, Subsidios y Subvenciones, y Pensiones y Jubilaciones	28,714,000	57,635,517	86,349,517	86,349,517	78,686,021	49,972,021
Ingresos Derivados de Financiamientos	-	-	-	-	-	-
Ingresos Derivados de Financiamientos	-	-	-	-	-	-
<b>Total</b>	<b>28,714,000</b>	<b>57,635,517</b>	<b>86,349,517</b>	<b>86,349,517</b>	<b>78,686,021</b>	<b>49,972,021</b>
				Ingresos excedentes		

<sup>1</sup> Incluye intereses que generan las cuentas bancarias de los entes públicos en productos.

<sup>2</sup> Incluye donativos en efectivo del Poder Ejecutivo, entre otros aprovechamientos.

<sup>3</sup> Se refiere a los ingresos propios obtenidos por los Poderes Legislativo y Judicial, los Órganos Autónomos y las entidades de la administración pública paraestatal y paramunicipal, por sus actividades diversas no inherentes a su operación que generan recursos y que no sean ingresos por venta de bienes o prestación de servicios, tales como donativos en efectivo, entre otros.

Concepto	Ingreso					Diferencia
	Estimado	Ampliaciones/ (Reducciones)	Modificado	Devengado	Recaudado	
<b>Ingresos de Libre Disposición</b>						
<i>Impuestos</i>	-	-	-	-	-	-
<i>Cuotas y Aportaciones de Seguridad Social</i>	-	-	-	-	-	-
<i>Contribuciones de Mejoras</i>	-	-	-	-	-	-
<i>Derechos</i>	-	-	-	-	-	-
<i>Productos</i>	-	-	-	-	-	-
<i>Aprovechamientos</i>	-	-	-	-	-	-
<i>Ingresos por Venta de Bienes y Prestación de Servicios</i>	-	-	-	-	-	-
<i>Participaciones</i>	-	-	-	-	-	-
Fondo General de Participaciones	-	-	-	-	-	-
Fondo de Fomento Municipal	-	-	-	-	-	-
Fondo de Fiscalización y Recaudación	-	-	-	-	-	-
Fondo de Compensación	-	-	-	-	-	-
Fondo de Extracción de Hidrocarburos	-	-	-	-	-	-
Impuesto Especial Sobre Producción y Servicios	-	-	-	-	-	-
0.136% de la Recaudación Federal Participable	-	-	-	-	-	-
3.17% Sobre Extracción de Petróleo	-	-	-	-	-	-
Gasolinas y Diésel	-	-	-	-	-	-
Fondo del Impuesto Sobre la Renta	-	-	-	-	-	-
Fondo de Estabilización de los Ingresos de las Ent. Fed.	-	-	-	-	-	-
<i>Incentivos Derivados de la Colaboración Fiscal</i>	-	-	-	-	-	-
Tenencia o Uso de Vehículos	-	-	-	-	-	-
Fondo de Compensación ISAN	-	-	-	-	-	-
Impuesto Sobre Automóviles Nuevos	-	-	-	-	-	-
Fondo de Compensación de Repecos-Intermedios	-	-	-	-	-	-
Otros Incentivos Económicos	-	-	-	-	-	-
<b>Transferencias y Asignaciones</b>	<b>28,714,000</b>	<b>57,635,517</b>	<b>86,349,517</b>	<b>86,349,517</b>	<b>78,686,021</b>	<b>49,972,021</b>
<i>Convenios</i>	-	-	-	-	-	-
Otros Convenios y Subsidios	-	-	-	-	-	-
<i>Otros Ingresos de Libre Disposición</i>	-	-	-	-	-	-
Participaciones en Ingresos Locales	-	-	-	-	-	-
Otros Ingresos de Libre Disposición	-	-	-	-	-	-
<b>Total de Ingresos de Libre Disposición</b>	<b>28,714,000</b>	<b>57,635,517</b>	<b>86,349,517</b>	<b>86,349,517</b>	<b>78,686,021</b>	<b>49,972,021</b>
<b>Ingresos Excedentes de Ingresos de Libre Disposición</b>						
<b>Transferencias Federales Etiquetadas</b>						
<i>Aportaciones</i>	-	-	-	-	-	-
Fondo de Aport. para la Nómina Educativa y Gto. Op.	-	-	-	-	-	-
Fondo de Aportaciones para los Servicios de Salud	-	-	-	-	-	-
Fondo de Aportaciones para la Infraestructura Social	-	-	-	-	-	-
Fondo de Aport. para el Fortalecimiento de los Municipios y de las Demarcaciones Territoriales del Distrito Federal	-	-	-	-	-	-
Fondo de Aportaciones Múltiples	-	-	-	-	-	-
Fondo de Aport. para la Educación Tec. y de Adultos	-	-	-	-	-	-
Fondo de Aportaciones para la Seguridad Pública de los Estados y del Distrito Federal	-	-	-	-	-	-
Fondo de Aportaciones para el Fortalecimiento de las Entidades Federativas	-	-	-	-	-	-
<i>Convenios</i>	-	-	-	-	-	-
Convenios de Protección Social en Salud	-	-	-	-	-	-
Convenios de Descentralización	-	-	-	-	-	-
Convenios de Reasignación	-	-	-	-	-	-
Otros Convenios y Subsidios	-	-	-	-	-	-
<i>Fondos Distintos de Aportaciones</i>	-	-	-	-	-	-
Fondo para Entidades Federativas y Municipios Productores de Hidrocarburos	-	-	-	-	-	-
Fondo Minero	-	-	-	-	-	-
<i>Transferencias, Asignaciones, Subsidios y Subvenciones, y Pensiones y Jubilaciones</i>	-	-	-	-	-	-
<i>Otras Transferencias Federales Etiquetadas</i>	-	-	-	-	-	-
<b>Total de Transferencias Federales Etiquetadas</b>	-	-	-	-	-	-
<b>Ingresos Derivados de Financiamientos</b>	-	-	-	-	-	-
<i>Ingresos Derivados de Financiamientos</i>	-	-	-	-	-	-
<b>Total de Ingresos</b>	<b>28,714,000</b>	<b>57,635,517</b>	<b>86,349,517</b>	<b>86,349,517</b>	<b>78,686,021</b>	<b>49,972,021</b>
<b>Datos Informativos</b>						
1. Ingresos Derivados de Financiamientos con Fuente de Pago de Ingresos de Libre Disposición	-	-	-	-	-	-
2. Ingresos Derivados de Financiamientos con Fuente de Pago de Transferencias Federales Etiquetadas	-	-	-	-	-	-
3. Ingresos Derivados de Financiamientos	-	-	-	-	-	-

INSTITUTO ESTATAL DE INFRAESTRUCTURA EDUCATIVA MORELOS

Estado Analítico del Ejercicio del Presupuesto de Egresos

Clasificación por Objeto del Gasto (Capítulo y Concepto)

Del 1 de enero al 31 de diciembre de 2020

(Pesos)



Concepto	Egresos					Subejercicio
	Aprobado	Ampliaciones/ (Reducciones)	Modificado	Devengado	Pagado	
	1	2	3 = (1 + 2)	4	5	
<b>Servicios Personales</b>	<b>21,850,809</b>	-	<b>21,850,809</b>	<b>21,850,809</b>	<b>19,533,507</b>	-
Remuneraciones al Personal de Carácter Permanente	13,087,588	175,779	13,263,367	13,263,367	12,723,099	-
Remuneraciones al Personal de Carácter Transitorio	-	-	-	-	-	-
Remuneraciones Adicionales y Especiales	3,683,389	(262,544)	3,420,845	3,420,845	2,285,770	-
Seguridad Social	2,303,027	(86,425)	2,216,602	2,216,602	2,177,399	-
Otras Prestaciones Sociales y Económicas	2,776,805	173,190	2,949,995	2,949,995	2,347,239	-
Previsiones	-	-	-	-	-	-
Pago de Estímulos a Servidores Públicos	-	-	-	-	-	-
<b>Materiales y Suministros</b>	<b>1,140,747</b>	<b>4,330,601</b>	<b>5,471,348</b>	<b>5,471,348</b>	<b>1,480,779</b>	-
Materiales de Admón, Emisión de Doctos. y Artículos Oficiales	488,365	4,244,354	4,732,719	4,732,719	860,959	-
Alimentos y Utensilios	88,382	(36,082)	52,300	52,300	45,297	-
Materias Primas y Materiales de Producción y Comercialización	-	-	-	-	-	-
Materiales y Artículos de Construcción y de Reparación	28,000	12,018	40,018	40,018	11,107	-
Productos Químicos, Farmacéuticos y de Laboratorio	-	9,022	9,022	9,022	9,022	-
Combustibles, Lubricantes y Aditivos	451,000	49,673	500,673	500,673	500,673	-
Vestuario, Blancos, Prendas de Protección y Artículos Deportivos	-	90,450	90,450	90,450	38,997	-
Materiales y Suministros Para Seguridad	-	-	-	-	-	-
Herramientas, Refacciones y Accesorios Menores	85,000	(38,834)	46,166	46,166	14,724	-
<b>Servicios Generales</b>	<b>2,640,304</b>	<b>93,557</b>	<b>2,733,861</b>	<b>2,733,861</b>	<b>2,156,732</b>	-
Servicios Básicos	446,207	(208,688)	237,519	237,519	236,061	-
Servicios de Arrendamiento	440,000	493,190	933,190	933,190	535,090	-
Servicios Profesionales, Científicos, Técnicos y Otros Servicios	885,271	(65,909)	819,362	819,362	813,742	-
Servicios Financieros, Bancarios y Comerciales	43,700	(9,067)	34,633	34,633	34,552	-
Servicios de Instalación, Reparación, Mantto. y Conservación	246,000	25,839	271,839	271,839	199,171	-
Servicios de Comunicación Social y Publicidad	-	-	-	-	-	-
Servicios de Traslado y Viáticos	184,149	(147,988)	36,161	36,161	30,967	-
Servicios Oficiales	-	-	-	-	-	-
Otros Servicios Generales	394,977	6,180	401,157	401,157	307,149	-
<b>Transferencias, Asignaciones, Subsidios y Otras Ayudas</b>	<b>3,082,140</b>	-	<b>3,082,140</b>	<b>3,082,140</b>	<b>3,046,531</b>	-
Transferencias Internas y Asignaciones al Sector Público	-	-	-	-	-	-
Transferencias al Resto del Sector Público	-	-	-	-	-	-
Subsidios y Subvenciones	-	-	-	-	-	-
Ayudas Sociales	-	-	-	-	-	-
Pensiones y Jubilaciones	3,082,140	-	3,082,140	3,082,140	3,046,531	-
Transferencias a Fideicomisos, Mandatos y Otros Análogos	-	-	-	-	-	-
Transferencias a la Seguridad Social	-	-	-	-	-	-
Donativos	-	-	-	-	-	-
Transferencias al Exterior	-	-	-	-	-	-
<b>Bienes Muebles, Inmuebles e Intangibles</b>	-	<b>22,732,850</b>	<b>22,732,850</b>	<b>22,732,850</b>	<b>1,464,376</b>	-
Mobiliario y Equipo de Administración	-	4,232,221	4,232,221	4,232,221	1,210,191	-
Mobiliario y Equipo Educacional y Recreativo	-	1,002,833	1,002,833	1,002,833	254,185	-
Equipo e Instrumental Médico y de Laboratorio	-	16,262,546	16,262,546	16,262,546	-	-
Vehículos y Equipo de Transporte	-	-	-	-	-	-
Equipo de Defensa y Seguridad	-	-	-	-	-	-
Maquinaria, Otros Equipos y Herramientas	-	1,235,250	1,235,250	1,235,250	-	-
Activos Biológicos	-	-	-	-	-	-
Bienes Inmuebles	-	-	-	-	-	-
Activos Intangibles	-	-	-	-	-	-
<b>Inversión Pública</b>	-	<b>30,478,509</b>	<b>30,478,509</b>	<b>18,519,692</b>	<b>11,914,370</b>	<b>11,958,817</b>
Obra Pública en Bienes de Dominio Público	-	-	-	-	-	-
Obra Pública en Bienes Propios	-	30,478,509	30,478,509	18,519,692	11,914,370	11,958,817
Proyectos Productivos y Acciones de Fomento	-	-	-	-	-	-
<b>Inversiones Financieras y Otras Provisiones</b>	-	-	-	-	-	-
Inversiones Para el Fomento de Actividades Productivas	-	-	-	-	-	-
Acciones y Participaciones de Capital	-	-	-	-	-	-
Compra de Títulos y Valores	-	-	-	-	-	-
Concesión de Préstamos	-	-	-	-	-	-
Inversiones en Fideicomisos, Mandatos y Otros Análogos	-	-	-	-	-	-
Otras Inversiones Financieras	-	-	-	-	-	-
Provisiones para Contingencias y Otras Erogaciones Especiales	-	-	-	-	-	-
<b>Participaciones y Aportaciones</b>	-	-	-	-	-	-
Participaciones	-	-	-	-	-	-
Aportaciones	-	-	-	-	-	-
Convenios	-	-	-	-	-	-
<b>Deuda Pública</b>	-	-	-	-	-	-
Amortización de la Deuda Pública	-	-	-	-	-	-
Intereses de la Deuda Pública	-	-	-	-	-	-
Comisiones de la Deuda Pública	-	-	-	-	-	-
Gastos de la Deuda Pública	-	-	-	-	-	-
Costo por Coberturas	-	-	-	-	-	-
Apoyos Financieros	-	-	-	-	-	-
Adeudos de Ejercicios Fiscales Anteriores (Adefas)	-	-	-	-	-	-
<b>Total del Gasto</b>	<b>28,714,000</b>	<b>57,635,517</b>	<b>86,349,517</b>	<b>74,390,700</b>	<b>39,596,295</b>	<b>11,958,817</b>



Concepto	Egresos					Subejercicio
	Aprobado	Ampliaciones / (Reducciones)	Modificado	Devengado	Pagado	
<b>Gasto No Etiquetado</b>	<b>28,714,000</b>	<b>57,635,517</b>	<b>86,349,517</b>	<b>74,390,700</b>	<b>39,596,295</b>	<b>11,958,817</b>
<b>Servicios Personales</b>	<b>21,850,809</b>	-	<b>21,850,809</b>	<b>21,850,809</b>	<b>19,533,507</b>	-
Remuneraciones al Personal de Carácter Permanente	13,087,588	175,779	13,263,367	13,263,367	12,723,099	-
Remuneraciones al Personal de Carácter Transitorio	-	-	-	-	-	-
Remuneraciones Adicionales y Especiales	3,683,389	(262,544)	3,420,845	3,420,845	2,285,770	-
Seguridad Social	2,303,027	(86,425)	2,216,602	2,216,602	2,177,399	-
Otras Prestaciones Sociales y Económicas	2,776,805	173,190	2,949,995	2,949,995	2,347,239	-
Previsiones	-	-	-	-	-	-
Pago de Estímulos a Servidores Públicos	-	-	-	-	-	-
<b>Materiales y Suministros</b>	<b>1,140,747</b>	<b>4,330,601</b>	<b>5,471,348</b>	<b>5,471,348</b>	<b>1,480,779</b>	-
Materiales de Admón., Emisión de Doctos. y Art. Oficiales	488,365	4,244,354	4,732,719	4,732,719	860,959	-
Alimentos y Utensilios	88,382	(36,082)	52,300	52,300	45,297	-
Materias Primas y Materiales de Prod. y Comercialización	-	-	-	-	-	-
Materiales y Artículos de Construcción y de Reparación	28,000	12,018	40,018	40,018	11,107	-
Productos Químicos, Farmacéuticos y de Laboratorio	-	9,022	9,022	9,022	9,022	-
Combustibles, Lubricantes y Aditivos	451,000	49,673	500,673	500,673	500,673	-
Vestuario, Blancos, Prendas de Protección y Art. Deportivos	-	90,450	90,450	90,450	38,997	-
Materiales y Suministros Para Seguridad	-	-	-	-	-	-
Herramientas, Refacciones y Accesorios Menores	85,000	(38,834)	46,166	46,166	14,724	-
<b>Servicios Generales</b>	<b>2,640,304</b>	<b>93,557</b>	<b>2,733,861</b>	<b>2,733,861</b>	<b>2,156,732</b>	-
Servicios Básicos	446,207	(208,688)	237,519	237,519	236,061	-
Servicios de Arrendamiento	440,000	493,190	933,190	933,190	535,090	-
Servicios Profesionales, Científicos, Técnicos y Otros Serv.	885,271	(65,909)	819,362	819,362	813,742	-
Servicios Financieros, Bancarios y Comerciales	43,700	(9,067)	34,633	34,633	34,552	-
Servicios de Instalación, Reparación, Mantto. y Conservación	246,000	25,839	271,839	271,839	199,171	-
Servicios de Comunicación Social y Publicidad	-	-	-	-	-	-
Servicios de Traslado y Viáticos	184,149	(147,988)	36,161	36,161	30,967	-
Servicios Oficiales	-	-	-	-	-	-
Otros Servicios Generales	394,977	6,180	401,157	401,157	307,149	-
<b>Transferencias, Asignaciones, Subsidios y Otras Ayudas</b>	<b>3,082,140</b>	-	<b>3,082,140</b>	<b>3,082,140</b>	<b>3,046,531</b>	-
Transferencias Internas y Asignaciones al Sector Público	-	-	-	-	-	-
Transferencias al Resto del Sector Público	-	-	-	-	-	-
Subsidios y Subvenciones	-	-	-	-	-	-
Ayudas Sociales	-	-	-	-	-	-
Pensiones y Jubilaciones	3,082,140	-	3,082,140	3,082,140	3,046,531	-
Transferencias a Fideicomisos, Mandatos y Otros Análogos	-	-	-	-	-	-
Transferencias a la Seguridad Social	-	-	-	-	-	-
Donativos	-	-	-	-	-	-
Transferencias al Exterior	-	-	-	-	-	-
<b>Bienes Muebles, Inmuebles e Intangibles</b>	-	<b>22,732,850</b>	<b>22,732,850</b>	<b>22,732,850</b>	<b>1,464,376</b>	-
Mobiliario y Equipo de Administración	-	4,232,221	4,232,221	4,232,221	1,210,191	-
Mobiliario y Equipo Educativo y Recreativo	-	1,002,833	1,002,833	1,002,833	254,185	-
Equipo e Instrumental Médico y de Laboratorio	-	16,262,546	16,262,546	16,262,546	-	-
Vehículos y Equipo de Transporte	-	-	-	-	-	-
Equipo de Defensa y Seguridad	-	-	-	-	-	-
Maquinaria, Otros Equipos y Herramientas	-	1,235,250	1,235,250	1,235,250	-	-
Activos Biológicos	-	-	-	-	-	-
Bienes Inmuebles	-	-	-	-	-	-
Activos Intangibles	-	-	-	-	-	-
<b>Inversión Pública</b>	-	<b>30,478,509</b>	<b>30,478,509</b>	<b>18,519,692</b>	<b>11,914,370</b>	<b>11,958,817</b>
Obra Pública en Bienes de Dominio Público	-	-	-	-	-	-
Obra Pública en Bienes Propios	-	30,478,509	30,478,509	18,519,692	11,914,370	11,958,817
Proyectos Productivos y Acciones de Fomento	-	-	-	-	-	-
<b>Inversiones Financieras y Otras Provisiones</b>	-	-	-	-	-	-
Inversiones Para el Fomento de Actividades Productivas	-	-	-	-	-	-
Acciones y Participaciones de Capital	-	-	-	-	-	-
Compra de Títulos y Valores	-	-	-	-	-	-
Concesión de Préstamos	-	-	-	-	-	-
Inversiones en Fideicomisos, Mandatos y Otros Análogos	-	-	-	-	-	-
Fideicomiso de Desastres Naturales (Informativo)	-	-	-	-	-	-
Otras Inversiones Financieras	-	-	-	-	-	-
Provisiones para Contingencias y Otras Erogaciones Especiales	-	-	-	-	-	-
<b>Participaciones y Aportaciones</b>	-	-	-	-	-	-
Participaciones	-	-	-	-	-	-
Aportaciones	-	-	-	-	-	-
Convenios	-	-	-	-	-	-
<b>Deuda Pública</b>	-	-	-	-	-	-
Amortización de la Deuda Pública	-	-	-	-	-	-
Intereses de la Deuda Pública	-	-	-	-	-	-
Comisiones de la Deuda Pública	-	-	-	-	-	-
Gastos de la Deuda Pública	-	-	-	-	-	-
Costo por Coberturas	-	-	-	-	-	-
Apoyos Financieros	-	-	-	-	-	-
Adeudos de Ejercicios Fiscales Anteriores (Adefas)	-	-	-	-	-	-

Concepto	Egresos					Subejercicio
	Aprobado	Ampliaciones / (Reducciones)	Modificado	Devengado	Pagado	
<b>Gasto Etiquetado</b>	-	-	-	-	-	-
<b>Servicios Personales</b>	-	-	-	-	-	-
Remuneraciones al Personal de Carácter Permanente	-	-	-	-	-	-
Remuneraciones al Personal de Carácter Transitorio	-	-	-	-	-	-
Remuneraciones Adicionales y Especiales	-	-	-	-	-	-
Seguridad Social	-	-	-	-	-	-
Otras Prestaciones Sociales y Económicas	-	-	-	-	-	-
Previsiones	-	-	-	-	-	-
Pago de Estímulos a Servidores Públicos	-	-	-	-	-	-
<b>Materiales y Suministros</b>	-	-	-	-	-	-
Materiales de Admón., Emisión de Doctos. y Art. Oficiales	-	-	-	-	-	-
Alimentos y Utensilios	-	-	-	-	-	-
Materias Primas y Materiales de Prod. y Comercialización	-	-	-	-	-	-
Materiales y Artículos de Construcción y de Reparación	-	-	-	-	-	-
Productos Químicos, Farmacéuticos y de Laboratorio	-	-	-	-	-	-
Combustibles, Lubricantes y Aditivos	-	-	-	-	-	-
Vestuario, Blancos, Prendas de Protección y Art. Deportivos	-	-	-	-	-	-
Materiales y Suministros Para Seguridad	-	-	-	-	-	-
Herramientas, Refacciones y Accesorios Menores	-	-	-	-	-	-
<b>Servicios Generales</b>	-	-	-	-	-	-
Servicios Básicos	-	-	-	-	-	-
Servicios de Arrendamiento	-	-	-	-	-	-
Servicios Profesionales, Científicos, Técnicos y Otros Serv.	-	-	-	-	-	-
Servicios Financieros, Bancarios y Comerciales	-	-	-	-	-	-
Servicios de Instalación, Reparación, Mantto. y Conservación	-	-	-	-	-	-
Servicios de Comunicación Social y Publicidad	-	-	-	-	-	-
Servicios de Traslado y Viáticos	-	-	-	-	-	-
Servicios Oficiales	-	-	-	-	-	-
Otros Servicios Generales	-	-	-	-	-	-
<b>Transferencias, Asignaciones, Subsidios y Otras Ayudas</b>	-	-	-	-	-	-
Transferencias Internas y Asignaciones al Sector Público	-	-	-	-	-	-
Transferencias al Resto del Sector Público	-	-	-	-	-	-
Subsidios y Subvenciones	-	-	-	-	-	-
Ayudas Sociales	-	-	-	-	-	-
Pensiones y Jubilaciones	-	-	-	-	-	-
Transferencias a Fideicomisos, Mandatos y Otros Análogos	-	-	-	-	-	-
Transferencias a la Seguridad Social	-	-	-	-	-	-
Donativos	-	-	-	-	-	-
Transferencias al Exterior	-	-	-	-	-	-
<b>Bienes Muebles, Inmuebles e Intangibles</b>	-	-	-	-	-	-
Mobiliario y Equipo de Administración	-	-	-	-	-	-
Mobiliario y Equipo Educativo y Recreativo	-	-	-	-	-	-
Equipo e Instrumental Médico y de Laboratorio	-	-	-	-	-	-
Vehículos y Equipo de Transporte	-	-	-	-	-	-
Equipo de Defensa y Seguridad	-	-	-	-	-	-
Maquinaria, Otros Equipos y Herramientas	-	-	-	-	-	-
Activos Biológicos	-	-	-	-	-	-
Bienes Inmuebles	-	-	-	-	-	-
Activos Intangibles	-	-	-	-	-	-
<b>Inversión Pública</b>	-	-	-	-	-	-
Obra Pública en Bienes de Dominio Público	-	-	-	-	-	-
Obra Pública en Bienes Propios	-	-	-	-	-	-
Proyectos Productivos y Acciones de Fomento	-	-	-	-	-	-
<b>Inversiones Financieras y Otras Provisiones</b>	-	-	-	-	-	-
Inversiones Para el Fomento de Actividades Productivas	-	-	-	-	-	-
Acciones y Participaciones de Capital	-	-	-	-	-	-
Compra de Títulos y Valores	-	-	-	-	-	-
Concesión de Préstamos	-	-	-	-	-	-
Inversiones en Fideicomisos, Mandatos y Otros Análogos	-	-	-	-	-	-
Fideicomiso de Desastres Naturales (Informativo)	-	-	-	-	-	-
Otras Inversiones Financieras	-	-	-	-	-	-
Provisiones para Contingencias y Otras Erogaciones Especiales	-	-	-	-	-	-
<b>Participaciones y Aportaciones</b>	-	-	-	-	-	-
Participaciones	-	-	-	-	-	-
Aportaciones	-	-	-	-	-	-
Convenios	-	-	-	-	-	-
<b>Deuda Pública</b>	-	-	-	-	-	-
Amortización de la Deuda Pública	-	-	-	-	-	-
Intereses de la Deuda Pública	-	-	-	-	-	-
Comisiones de la Deuda Pública	-	-	-	-	-	-
Gastos de la Deuda Pública	-	-	-	-	-	-
Costo por Coberturas	-	-	-	-	-	-
Ayudas Financieras	-	-	-	-	-	-
Adeudos de Ejercicios Fiscales Anteriores (Adefas)	-	-	-	-	-	-
<b>Total de Egresos</b>	<b>28,714,000</b>	<b>57,635,517</b>	<b>86,349,517</b>	<b>74,390,700</b>	<b>39,596,295</b>	<b>11,958,817</b>

Concepto	Egresos					Subejercicio
	Aprobado	Ampliaciones/ (Reducciones)	Modificado	Devengado	Pagado	
	1	2	3 = (1 + 2)	4	5	
Jefatura de la Oficina de la Gobernatura del Estado	-	-	-	-	-	-
Secretaría de Gobierno	-	-	-	-	-	-
Secretaría de Hacienda	-	-	-	-	-	-
Secretaría de Desarrollo Económico y del Trabajo	-	-	-	-	-	-
Secretaría de Desarrollo Agropecuario	-	-	-	-	-	-
Secretaría de Obras Públicas	-	-	-	-	-	-
Secretaría de Educación	-	-	-	-	-	-
Secretaría de Salud	-	-	-	-	-	-
Secretaría de Administración	-	-	-	-	-	-
Secretaría de la Contraloría	-	-	-	-	-	-
Secretaría de Turismo y Cultura	-	-	-	-	-	-
Secretaría de Desarrollo Social	-	-	-	-	-	-
Secretaría de Desarrollo Sustentable	-	-	-	-	-	-
Secretaría de Movilidad y Transporte	-	-	-	-	-	-
Comisión Estatal de Seguridad Pública	-	-	-	-	-	-
Consejería Jurídica	-	-	-	-	-	-
Gastos Institucionales	-	-	-	-	-	-
<b>Total del Gasto</b>	-	-	-	-	-	-

INSTITUTO ESTATAL DE INFRAESTRUCTURA EDUCATIVA MORELOS  
Estado Analítico del Ejercicio del Presupuesto de Egresos  
Clasificación Administrativa  
Del 1 de enero al 31 de diciembre de 2020

Concepto	Egresos					Subejercicio
	Aprobado	Ampliaciones/ (Reducciones)	Modificado	Devengado	Pagado	
	1	2	3 = (1 + 2)	4	5	
Poder Ejecutivo	-	-	-	-	-	-
Poder Legislativo	-	-	-	-	-	-
Poder Judicial	-	-	-	-	-	-
Organismos Autónomos	-	-	-	-	-	-
Poder Ejecutivo de los Municipios	-	-	-	-	-	-
<b>Total del Gasto</b>	-	-	-	-	-	-

Sector Paraestatal del Gobierno del Estado de Morelos  
Estado Analítico del Ejercicio del Presupuesto de Egresos  
Clasificación Administrativa  
Del 1 de enero al 31 de diciembre de 2020

Concepto	Egresos					Subejercicio
	Aprobado	Ampliaciones/ (Reducciones)	Modificado	Devengado	Pagado	
	1	2	3 = (1 + 2)	4	5	
Entidades Paraestatales y Fideicomisos No Empresariales y No Financieros	28,714,000	57,635,517	86,349,517	74,390,700	39,596,295	11,958,817
Instituciones Públicas de la Seguridad Social	-	-	-	-	-	-
Entidades Paraestatales Empresariales No Financieras con Participación Estatal Mayoritaria	-	-	-	-	-	-
Fideicomisos Empresariales No Financieros con Participación Estatal Mayoritaria	-	-	-	-	-	-
Entidades Paraestatales Empresariales Financieras Monetarias con Participación Estatal Mayoritaria	-	-	-	-	-	-
Entidades Paraestatales Empresariales Financieras No Monetarias con Participación Estatal Mayoritaria	-	-	-	-	-	-
Fideicomisos Financieros Públicos con Participación Estatal Mayoritaria	-	-	-	-	-	-
<b>Total del Gasto</b>	<b>28,714,000</b>	<b>57,635,517</b>	<b>86,349,517</b>	<b>74,390,700</b>	<b>39,596,295</b>	<b>11,958,817</b>

Concepto	Egresos					Subejercicio
	Aprobado	Ampliaciones/ (Reducciones)	Modificado	Devengado	Pagado	
<b>Gasto No Etiquetado</b>	<b>28,714,000</b>	<b>57,635,517</b>	<b>86,349,517</b>	<b>74,390,700</b>	<b>39,596,295</b>	<b>11,958,817</b>
Jefatura de la Oficina de la Gobernatura del Estado	-	-	-	-	-	-
Secretaría de Gobierno	-	-	-	-	-	-
Secretaría de Hacienda	-	-	-	-	-	-
Secretaría de Desarrollo Económico y del Trabajo	-	-	-	-	-	-
Secretaría de Desarrollo Agropecuario	-	-	-	-	-	-
Secretaría de Obras Públicas	-	-	-	-	-	-
Secretaría de Educación	-	-	-	-	-	-
Secretaría de Salud	-	-	-	-	-	-
Secretaría de Administración	-	-	-	-	-	-
Secretaría de la Contraloría	-	-	-	-	-	-
Secretaría de Turismo y Cultura	-	-	-	-	-	-
Secretaría de Desarrollo Social	-	-	-	-	-	-
Secretaría de Desarrollo Sustentable	-	-	-	-	-	-
Secretaría de Movilidad y Transporte	-	-	-	-	-	-
Comisión Estatal de Seguridad Pública	-	-	-	-	-	-
Consejería Jurídica	-	-	-	-	-	-
Gastos Institucionales	-	-	-	-	-	-
Poder Legislativo	-	-	-	-	-	-
Poder Judicial	-	-	-	-	-	-
Organismos Autónomos	-	-	-	-	-	-
Entidades Paraestatales y Fideicomisos No Empresariales y No Financieros	28,714,000	57,635,517	86,349,517	74,390,700	39,596,295	11,958,817
Entidades Paraestatales Empresariales No Financieras con Participación Estatal Mayoritaria	-	-	-	-	-	-
Poder Ejecutivo de los Municipios	-	-	-	-	-	-
<b>Gasto Etiquetado</b>	<b>-</b>	<b>-</b>	<b>-</b>	<b>-</b>	<b>-</b>	<b>-</b>
Jefatura de la Oficina de la Gobernatura del Estado	-	-	-	-	-	-
Secretaría de Gobierno	-	-	-	-	-	-
Secretaría de Hacienda	-	-	-	-	-	-
Secretaría de Desarrollo Económico y del Trabajo	-	-	-	-	-	-
Secretaría de Desarrollo Agropecuario	-	-	-	-	-	-
Secretaría de Obras Públicas	-	-	-	-	-	-
Secretaría de Educación	-	-	-	-	-	-
Secretaría de Salud	-	-	-	-	-	-
Secretaría de Administración	-	-	-	-	-	-
Secretaría de la Contraloría	-	-	-	-	-	-
Secretaría de Turismo y Cultura	-	-	-	-	-	-
Secretaría de Desarrollo Social	-	-	-	-	-	-
Secretaría de Desarrollo Sustentable	-	-	-	-	-	-
Secretaría de Movilidad y Transporte	-	-	-	-	-	-
Comisión Estatal de Seguridad Pública	-	-	-	-	-	-
Consejería Jurídica	-	-	-	-	-	-
Gastos Institucionales	-	-	-	-	-	-
Poder Legislativo	-	-	-	-	-	-
Poder Judicial	-	-	-	-	-	-
Organismos Autónomos	-	-	-	-	-	-
Entidades Paraestatales y Fideicomisos No Empresariales y No Financieros	-	-	-	-	-	-
Entidades Paraestatales Empresariales No Financieras con Participación Estatal Mayoritaria	-	-	-	-	-	-
Poder Ejecutivo de los Municipios	-	-	-	-	-	-
<b>Total de Egresos</b>	<b>28,714,000</b>	<b>57,635,517</b>	<b>86,349,517</b>	<b>74,390,700</b>	<b>39,596,295</b>	<b>11,958,817</b>

Concepto	Egresos					Subejercicio 6 = ( 3 - 4 )
	Aprobado	Ampliaciones/ (Reducciones)	Modificado	Devengado	Pagado	
	1	2	3 = ( 1 + 2 )	4	5	
<b>Gobierno</b>	-	-	-	-	-	-
Legislación	-	-	-	-	-	-
Justicia	-	-	-	-	-	-
Coordinación de la Política de Gobierno	-	-	-	-	-	-
Relaciones Exteriores	-	-	-	-	-	-
Asuntos Financieros y Hacendarios	-	-	-	-	-	-
Seguridad Nacional	-	-	-	-	-	-
Asuntos de Orden Público y de Seguridad Interior	-	-	-	-	-	-
Otros Servicios Generales	-	-	-	-	-	-
<b>Desarrollo Social</b>	28,714,000	57,635,517	86,349,517	74,390,700	39,596,295	11,958,817
Protección Ambiental	-	-	-	-	-	-
Vivienda y Servicios a la Comunidad	-	-	-	-	-	-
Salud	-	-	-	-	-	-
Recreación, Cultura y Otras Manifestaciones Sociales	-	-	-	-	-	-
Educación	28,714,000	57,635,517	86,349,517	74,390,700	39,596,295	11,958,817
Protección Social	-	-	-	-	-	-
Otros Asuntos Sociales	-	-	-	-	-	-
<b>Desarrollo Económico</b>	-	-	-	-	-	-
Asuntos Económicos, Comerciales y Laborales en General	-	-	-	-	-	-
Agropecuaria, Silvicultura, Pesca y Caza	-	-	-	-	-	-
Combustibles y Energía	-	-	-	-	-	-
Minería, Manufacturas y Construcción	-	-	-	-	-	-
Transporte	-	-	-	-	-	-
Comunicaciones	-	-	-	-	-	-
Turismo	-	-	-	-	-	-
Ciencia, Tecnología e Innovación	-	-	-	-	-	-
Otras Industrias y Otros Asuntos Económicos	-	-	-	-	-	-
<b>Otras no Clasificadas en Funciones Anteriores</b>	-	-	-	-	-	-
Transacciones de la Deuda Pública / Costo Financiero de la Deuda	-	-	-	-	-	-
Transferencias, Participaciones y Aportaciones entre Diferentes Niveles y Ordenes de Gobierno	-	-	-	-	-	-
Saneamiento del Sistema Financiero	-	-	-	-	-	-
Adeudos de Ejercicios Fiscales Anteriores	-	-	-	-	-	-
<b>Total del Gasto</b>	28,714,000	57,635,517	86,349,517	74,390,700	39,596,295	11,958,817

Concepto	Egresos					Subejercicio
	Aprobado	Ampliaciones/ (Reducciones)	Modificado	Devengado	Pagado	
<b>Gasto No Etiquetado</b>	<b>28,714,000</b>	<b>57,635,517</b>	<b>86,349,517</b>	<b>74,390,700</b>	<b>39,596,295</b>	<b>11,958,817</b>
<b>Gobierno</b>	-	-	-	-	-	-
Legislación	-	-	-	-	-	-
Justicia	-	-	-	-	-	-
Coordinación de la Política de Gobierno	-	-	-	-	-	-
Relaciones Exteriores	-	-	-	-	-	-
Asuntos Financieros y Hacendarios	-	-	-	-	-	-
Seguridad Nacional	-	-	-	-	-	-
Asuntos de Orden Público y de Seguridad Interior	-	-	-	-	-	-
Otros Servicios Generales	-	-	-	-	-	-
<b>Desarrollo Social</b>	<b>28,714,000</b>	<b>57,635,517</b>	<b>86,349,517</b>	<b>74,390,700</b>	<b>39,596,295</b>	<b>11,958,817</b>
Protección Ambiental	-	-	-	-	-	-
Vivienda y Servicios a la Comunidad	-	-	-	-	-	-
Salud	-	-	-	-	-	-
Recreación, Cultura y Otras Manifestaciones Sociales	-	-	-	-	-	-
Educación	28,714,000	57,635,517	86,349,517	74,390,700	39,596,295	11,958,817
Protección Social	-	-	-	-	-	-
Otros Asuntos Sociales	-	-	-	-	-	-
<b>Desarrollo Económico</b>	-	-	-	-	-	-
Asuntos Económicos, Comerciales y Laborales en Gral.	-	-	-	-	-	-
Agropecuaria, Silvicultura, Pesca y Caza	-	-	-	-	-	-
Combustibles y Energía	-	-	-	-	-	-
Minería, Manufacturas y Construcción	-	-	-	-	-	-
Transporte	-	-	-	-	-	-
Comunicaciones	-	-	-	-	-	-
Turismo	-	-	-	-	-	-
Ciencia, Tecnología e Innovación	-	-	-	-	-	-
Otras Industrias y Otros Asuntos Económicos	-	-	-	-	-	-
<b>Otras no Clasificadas en Funciones Anteriores</b>	-	-	-	-	-	-
Transacciones de la Deuda Pública / Costo Financiero de la Deuda	-	-	-	-	-	-
Transferencias, Participaciones y Aportaciones entre Diferentes Niveles y Ordenes de Gobierno	-	-	-	-	-	-
Saneamiento del Sistema Financiero	-	-	-	-	-	-
Adeudos de Ejercicios Fiscales Anteriores	-	-	-	-	-	-
<b>Gasto Etiquetado</b>	-	-	-	-	-	-
<b>Gobierno</b>	-	-	-	-	-	-
Legislación	-	-	-	-	-	-
Justicia	-	-	-	-	-	-
Coordinación de la Política de Gobierno	-	-	-	-	-	-
Relaciones Exteriores	-	-	-	-	-	-
Asuntos Financieros y Hacendarios	-	-	-	-	-	-
Seguridad Nacional	-	-	-	-	-	-
Asuntos de Orden Público y de Seguridad Interior	-	-	-	-	-	-
Otros Servicios Generales	-	-	-	-	-	-
<b>Desarrollo Social</b>	-	-	-	-	-	-
Protección Ambiental	-	-	-	-	-	-
Vivienda y Servicios a la Comunidad	-	-	-	-	-	-
Salud	-	-	-	-	-	-
Recreación, Cultura y Otras Manifestaciones Sociales	-	-	-	-	-	-
Educación	-	-	-	-	-	-
Protección Social	-	-	-	-	-	-
Otros Asuntos Sociales	-	-	-	-	-	-
<b>Desarrollo Económico</b>	-	-	-	-	-	-
Asuntos Económicos, Comerciales y Laborales en Gral.	-	-	-	-	-	-
Agropecuaria, Silvicultura, Pesca y Caza	-	-	-	-	-	-
Combustibles y Energía	-	-	-	-	-	-
Minería, Manufacturas y Construcción	-	-	-	-	-	-
Transporte	-	-	-	-	-	-
Comunicaciones	-	-	-	-	-	-
Turismo	-	-	-	-	-	-
Ciencia, Tecnología e Innovación	-	-	-	-	-	-
Otras Industrias y Otros Asuntos Económicos	-	-	-	-	-	-
<b>Otras no Clasificadas en Funciones Anteriores</b>	-	-	-	-	-	-
Transacciones de la Deuda Pública / Costo Financiero de la Deuda	-	-	-	-	-	-
Transferencias, Participaciones y Aportaciones entre Diferentes Niveles y Ordenes de Gobierno	-	-	-	-	-	-
Saneamiento del Sistema Financiero	-	-	-	-	-	-
Adeudos de Ejercicios Fiscales Anteriores	-	-	-	-	-	-
<b>Total del Egresos</b>	<b>28,714,000</b>	<b>57,635,517</b>	<b>86,349,517</b>	<b>74,390,700</b>	<b>39,596,295</b>	<b>11,958,817</b>

Concepto	Egresos					Subejercicio
	Aprobado	Ampliaciones/ (Reducciones)	Modificado	Devengado	Pagado	
<b>Gasto No Etiquetado</b>	21,850,809	-	21,850,809	21,850,809	19,533,507	-
<i>Personal Administrativo y de Servicio Público</i>	21,850,809	-	21,850,809	21,850,809	19,533,507	-
<i>Magisterio</i>	-	-	-	-	-	-
<i>Servicios de Salud</i>	-	-	-	-	-	-
Personal Administrativo	-	-	-	-	-	-
Personal Médico, Paramédico y afin	-	-	-	-	-	-
<i>Seguridad Pública</i>	-	-	-	-	-	-
<i>Gastos Asociados a la Implementación de Nuevas Leyes Fed. o Reformas a las Mismas</i>	-	-	-	-	-	-
Nombre del Programa o Ley 1	-	-	-	-	-	-
Nombre del Programa o Ley 2	-	-	-	-	-	-
<i>Sentencias Laborales Definitivas</i>	-	-	-	-	-	-
<b>Gasto Etiquetado</b>	-	-	-	-	-	-
<i>Personal Administrativo y de Servicio Público</i>	-	-	-	-	-	-
<i>Magisterio</i>	-	-	-	-	-	-
<i>Servicios de Salud</i>	-	-	-	-	-	-
Personal Administrativo	-	-	-	-	-	-
Personal Médico, Paramédico y afin	-	-	-	-	-	-
<i>Seguridad Pública</i>	-	-	-	-	-	-
<i>Gastos Asociados a la Implementación de Nuevas Leyes Fed. o Reformas a las Mismas</i>	-	-	-	-	-	-
Nombre del Programa o Ley 1	-	-	-	-	-	-
Nombre del Programa o Ley 2	-	-	-	-	-	-
<i>Sentencias Laborales Definitivas</i>	-	-	-	-	-	-
<b>Total del Gasto en Servicios Personales</b>	21,850,809	-	21,850,809	21,850,809	19,533,507	-

**INSTITUTO ESTATAL DE INFRAESTRUCTURA EDUCATIVA MORELOS**  
 Estado Analítico del Ejercicio del Presupuesto de Egresos  
 Clasificación Económica (por Tipo de Gasto)  
 Del 1 de enero al 31 de diciembre de 2020  
 (Pesos)

Concepto	Egresos					Subejercicio
	Aprobado	Ampliaciones/ (Reducciones)	Modificado	Devengado	Pagado	
	1	2	3 = (1 + 2)	4	5	
Gasto Corriente	28,714,000	22,659,063	51,373,063	29,021,500	25,759,127	22,351,563
Gasto de Capital	-	34,976,454	34,976,454	45,369,200	13,837,168	(10,392,746)
Amortización de la Deuda y Disminución de Pasivos	-	-	-	-	-	-
Pensiones y Jubilaciones	-	-	-	-	-	-
Participaciones	-	-	-	-	-	-
<b>Total del Gasto</b>	<b>28,714,000</b>	<b>57,635,517</b>	<b>86,349,517</b>	<b>74,390,700</b>	<b>39,596,295</b>	<b>11,958,817</b>







Identificación de Crédito o Instrumento	Créditos Bancarios	Devengado	Pagado
NO APLICA			
<b>Total de Intereses de Créditos Bancarios</b>		-	-
<b>Otros Instrumentos de Deuda</b>			



# Información Programática



Concepto	Egresos					Subejercicio
	Aprobado	Ampliaciones/ (Reducciones)	Modificado	Devengado	Pagado	
	1	2	3 = (1 + 2)	4	5	6 = (3 - 4)
<b>Programas</b>						
<b>Subsidios: Sector Social y Privado o Ent. Federativas y Municipios</b>						
Sujetos a Reglas de Operación	-	-	-	-	-	-
Otros Subsidios	-	-	-	-	-	-
<b>Desempeño de las Funciones</b>	28,714,000	57,635,517	86,349,517	74,390,700	39,596,295	11,958,817
Prestación de Servicios Públicos	28,714,000	57,635,517	86,349,517	74,390,700	39,596,295	11,958,817
Provisión de Bienes Públicos	-	-	-	-	-	-
Planeación, Seguimiento y Evaluación de Políticas Públicas	-	-	-	-	-	-
Promoción y Fomento	-	-	-	-	-	-
Regulación y Supervisión	-	-	-	-	-	-
Funciones de las Fuerzas Armadas (Únicamente Gobierno Federal)	-	-	-	-	-	-
Específicos	-	-	-	-	-	-
Proyectos de Inversión	-	-	-	-	-	-
<b>Administrativos y de Apoyo</b>						
Apoyo al Proceso Presupuestario y para Mejorar la Eficiencia Institucional	-	-	-	-	-	-
Apoyo a la Función Pública y al Mejoramiento de la Gestión	-	-	-	-	-	-
Operaciones Ajenas	-	-	-	-	-	-
<b>Compromisos</b>						
Obligaciones de Cumplimiento de Resolución Jurisdiccional	-	-	-	-	-	-
Desastres Naturales	-	-	-	-	-	-
<b>Obligaciones</b>						
Pensiones y Jubilaciones	-	-	-	-	-	-
Aportaciones a la Seguridad Social	-	-	-	-	-	-
Aportaciones a Fondos de Estabilización	-	-	-	-	-	-
Aportaciones a Fondos de Inversión y Reestructura de Pensiones	-	-	-	-	-	-
<b>Programas de Gasto Federalizado (Gobierno Federal)</b>						
Gasto Federalizado	-	-	-	-	-	-
<b>Participaciones a Entidades Federativas y Municipios</b>						
Costo financiero, deuda o apoyos a deudores y ahorradores de la banca	-	-	-	-	-	-
<b>Adeudos de ejercicios fiscales anteriores</b>						
Adeudos de ejercicios fiscales anteriores	-	-	-	-	-	-
<b>Total del Gasto</b>	<b>28,714,000</b>	<b>57,635,517</b>	<b>86,349,517</b>	<b>74,390,700</b>	<b>39,596,295</b>	<b>11,958,817</b>

Concepto	Estimado	Devengado	Pagado <sup>3</sup>
<b>I. Ingresos Presupuestarios (I=1+2)</b>	<b>28,714,000</b>	<b>86,349,517</b>	<b>78,686,021</b>
1. Ingresos del Gobierno de la Entidad Federativa 1	-	-	-
2. Ingresos del Sector Paraestatal 1	28,714,000	86,349,517	78,686,021
<b>II. Egresos Presupuestarios (II=3+4)</b>	<b>28,714,000</b>	<b>74,390,700</b>	<b>39,596,295</b>
3. Egresos del Gobierno de la Entidad Federativa 2	-	-	-
4. Egresos del Sector Paraestatal 2	28,714,000	74,390,700	39,596,295
<b>III. Balance Presupuestario (Superávit o Déficit) (III = I - II)</b>	<b>-</b>	<b>11,958,817</b>	<b>39,089,726</b>

Concepto	Estimado	Devengado	Pagado <sup>3</sup>
<b>III. Balance presupuestario (Superávit o Déficit)</b>	<b>-</b>	<b>11,958,817</b>	<b>39,089,726</b>
<b>IV. Intereses, Comisiones y Gastos de la Deuda</b>	<b>-</b>	<b>-</b>	<b>-</b>
<b>V. Balance Primario ( Superávit o Déficit) (V= III - IV)</b>	<b>-</b>	<b>11,958,817</b>	<b>39,089,726</b>

Concepto	Estimado	Devengado	Pagado <sup>3</sup>
<b>A. Financiamiento</b>	<b>-</b>	<b>-</b>	<b>-</b>
<b>B. Amortización de la deuda</b>	<b>-</b>	<b>-</b>	<b>-</b>
<b>C. Endeudamiento ó desendeudamiento (C = A - B)</b>	<b>-</b>	<b>-</b>	<b>-</b>

1 Los Ingresos que se presentan son los ingresos presupuestarios totales sin incluir los ingresos por financiamientos. Los Ingresos del Gobierno de la Entidad Federativa corresponden a los del Poder Ejecutivo, Legislativo Judicial y Autónomos.

2 Los egresos que se presentan son los egresos presupuestarios totales sin incluir los egresos por amortización. Los egresos del Gobierno de la Entidad Federativa corresponden a los del Poder Ejecutivo, Legislativo, Judicial y Órganos Autónomos.

3 Para Ingresos se reportan los ingresos recaudados; para egresos se reportan los egresos pagados.



# Anexos







Clave	Fondo, Programa o Convenio	Datos de la Cuenta Bancaria	
		Institución Bancaria	Número de Cuenta
	GASTO CORRIENTE	BANAMEX	4010-9953
	INVERSION GASTO CORRIENTE	BANAMEX	4010-9953
	GASTO CORRIENTE	BANAMEX	107819-6455
	PROGRAMA DE LA REFORMA EDUCATIVA 2015-2016	BANAMEX	7009-1662777
	FAM POTENCIADO	BANAMEX	7009 480616
	FONDO CONCURSABLE DE INVERSION 2015-2016	BANAMEX	7011 1399911
	LA ESCUELA ES NUESTRA	BANAMEX	706 4533
	FAM POTENCIADO REMANENTES 2018	BANAMEX	7015 977906
	FAM 2020	BANAMEX	7015 1040770
	PRESUPUESTO DE EGRESO ESTATAL 2020	BANAMEX	7015 4149765
	FAM POTENCIADO REMANENTES 2017-2018	BANAMEX	7015 977892
	EXPANSION DE LA EDUCACION MEDIA SUPERIOR Y SUPERIOR (ITZ)	BANORTE	0472 526781
	EXPANSION DE LA EDUCACION MEDIA SUPERIOR (CBTIS 76)	BANORTE	04957 34316
	ESCUELAS AL CIEN	BANORTE	0472 5267900
	FONDO CONCURSABLE DE INVERSION EN INFRAESTRUCTURA	BANORTE	0472 526718
	FONDEN EDUCATIVO ESTATAL	BANORTE	03571 87234
	FONDEN EDUCATIVO FEDERAL	BANORTE	03571 85865
	FONDEN GASTOS DE OPERACIÓN	BANORTE	03302 68163
	BANORTE	BANORTE	0596 50171
	BANORTE	BANORTE	0596 645720
	FONDEN RECONSTRUCCION	BANORTE	365576020
	UPEMOR GASTOS DE OPERACIÓN	BANORTE	1017209781
	BANORTE	BANORTE	1023769231
	FAM REMANENTES	BANORTE	10936883086

Clave	Fondo, Programa o Convenio	Datos de la Cuenta Bancaria	
		Institución Bancaria	Número de Cuenta
	RAMO 28 PARTICIPACIONES FEDERALES	BANORTE	10916799284
	FAM BASICO E INTERESES	BANORTE	10916866900
	FAM MEDIA SUPERIOR	BANORTE	10916910694
	FAM SUPERIOR	BANORTE	10916940156
	GASTO CORRIENTE	BANBAJIO	1655 478





**MORELOS**  
2018 - 2024



# Instituto Morelense de Radio y Televisión

CUENTA PÚBLICA CONSOLIDADA  
ENTIDADES PARAESTATALES  
ENERO - DICIEMBRE

2020





# Introducción

CUENTA PÚBLICA  
INSTITUTO MORELENSE DE RADIO Y TELEVISIÓN  
ENERO - DICIEMBRE

2020





## Introducción

El Instituto Morelense de Radio y Televisión, es un Organismo Público descentralizado creado mediante decreto el 08 de mayo de 2013, con personalidad jurídica y patrimonio propio, y tiene como objetivo promover la transmisión de programas de divulgación con fines de orientación social, cultural y cívica, lo cual nos permite ser un sistema de comunicación abierta y autónoma donde participan los individuos, los grupos y las instituciones, de acuerdo a sus intereses y necesidades, para conocer, discutir y actuar sobre la materia pública.

Actualmente el IMRyT en coordinación con el INDETEC (Instituto para el Desarrollo Técnico de las Haciendas Públicas), se encuentra en estado armonizado y cumple con todos y cada uno de los requerimientos señalados en la Ley General de Contabilidad así como con los documentos técnicos emitidos por Consejo Nacional de Armonización contable y así dar cabal cumplimiento a las disposiciones para la elaboración, contenido, integración y presentación de las cuentas públicas, así como la consolidación de los estados financieros de los entes públicos.





# Información Contable

CUENTA PÚBLICA  
INSTITUTO MORELENSE DE RADIO Y TELEVISIÓN  
ENERO - DICIEMBRE

2020



Concepto	2020	2019	Concepto	2020	2019
<b>INGRESOS Y OTROS BENEFICIOS</b>			<b>GASTOS Y OTRAS PÉRDIDAS</b>		
<i>Ingresos de la Gestión</i>			<i>Gastos de Funcionamiento</i>		
Impuestos	-	-	Servicios Personales	36,707,339	37,136,331
Cuotas y Aportaciones de Seguridad Social	-	-	Materiales y Suministros	29,739,633	32,530,788
Contribuciones de Mejoras	-	-	Servicios Generales	1,104,105	1,012,907
Derechos	-	-		5,863,601	3,592,636
Productos	-	-	<i>Transferencias, Asignaciones, Subsidios y Otras Ayudas</i>	2,585,577	2,026,779
Aprovechamientos	-	-	Transferencias Internas y Asignaciones al Sector Público	-	-
Ingresos por Venta de Bienes y Prestación de Servicios	-	-	Transferencias al Resto del Sector Público	-	-
			Subsidios y Subvenciones	-	-
<i>Participaciones, Aportaciones, Convenios, Incentivos Derivados de la Colaboración Fiscal, Fondos Distintos de Aportaciones, Transferencias, Asignaciones, Subsidios y Subvenciones, y Pensiones y Jubilaciones</i>	38,587,278	39,125,074	Ayudas Sociales	-	-
			Pensiones y Jubilaciones	2,585,577	2,026,779
Participaciones, Aportaciones, Convenios, Incentivos Derivados de la Colaboración Fiscal y Fondos Distintos de Aportaciones	-	-	Transferencias a Fideicomisos, Mandatos y Contratos Análogos	-	-
Transferencias, Asignaciones, Subsidios y Subvenciones, y Pensiones y Jubilaciones	38,587,278	39,125,074	Transferencias a la Seguridad Social	-	-
			Donativos	-	-
			Transferencias al Exterior	-	-
<b>Otros Ingresos y Beneficios</b>	230,021	400,725	<i>Participaciones y Aportaciones</i>	-	-
Ingresos Financieros	200,021	255,875	Participaciones	-	-
Incremento por Variación de Inventarios	-	-	Aportaciones	-	-
Disminución del Exceso de Estimaciones por Pérdida o Deterioro u Obsolescencia	-	-	Convenios	-	-
Disminución del Exceso de Provisiones	-	144,850	<i>Intereses, Comisiones y Otros Gastos de la Deuda Pública</i>	-	-
Otros Ingresos y Beneficios Varios	30,000	-	Intereses de la Deuda Pública	-	-
			Comisiones de la Deuda Pública	-	-
<b>Total de Ingresos y Otros Beneficios</b>	38,817,299	39,525,799	Gastos de la Deuda Pública	-	-
			Costo por Coberturas	-	-
			Apoyos Financieros	-	-
			<i>Otros Gastos y Pérdidas Extraordinarias</i>	4,221,200	35,149
			Estimaciones, Depreciaciones, Deterioros, Obsolescencia y Amortizaciones	4,221,200	35,149
			Provisiones	-	-
			Disminución de Inventarios	-	-
			Aumento por Insuficiencia de Estimaciones por Pérdida o Deterioro u Obsolescencia	-	-
			Aumento por Insuficiencia de Provisiones	-	-
			Otros Gastos	-	-
			<i>Inversión Pública</i>	-	-
			Inversión Pública no Capitalizable	-	-
			<b>Total de Gastos y Otras Pérdidas</b>	43,514,116	39,198,259
			<b>Resultados del Ejercicio (Ahorro/Desahorro)</b>	(4,696,817)	327,540

Bajo protesta de decir verdad declaramos que los Estados Financieros y sus Notas son razonablemente correctos y responsabilidad del emisor.

CONCEPTO	Año		Año	
	2020	2019	2020	2019
<b>ACTIVO</b>				
<b>Activo Circulante</b>				
Derechos y Equivalentes	1,176,950	1,881,108	1,984,789	1,287,848
Derechos a Recibir Efectivo o Equivalentes	1,156,720	612,999	-	-
Derechos a Recibir Bienes o Servicios	2,829	6,364	-	-
Inventarios	-	-	-	-
Almacenes	-	-	-	-
Estimación por Pérdida o Deterioro de Activos Circulantes	-	-	472,130	461,629
Otros Activos Circulantes	-	-	-	-
<b>Total de Activos Circulantes</b>	<b>2,336,499</b>	<b>2,500,471</b>	<b>2,456,919</b>	<b>1,749,477</b>
<b>Activo No Circulante</b>				
Inversiones Financieras a Largo Plazo	-	-	-	-
Derechos a Recibir Efectivo o Equivalentes a Largo Plazo	-	-	-	-
Bienes Inmuebles, Infraestructura y Construcciones en Proceso	-	-	-	-
Bienes Muebles	63,105,484	62,751,774	-	-
Activos Intangibles	-	-	-	-
Depreciación, Deterioro y Amortización Acumulada de Bienes	(38,104,766)	(31,167,733)	-	-
Activos Diferidos	-	-	-	-
Estimación por Pérdida o Deterioro de Activos no Circulantes	-	-	-	-
Otros Activos no Circulantes	-	-	-	-
<b>Total de Activos No Circulantes</b>	<b>25,000,718</b>	<b>31,584,041</b>	<b>2,456,919</b>	<b>1,749,477</b>
<b>Total del Activo</b>	<b>27,337,217</b>	<b>34,084,512</b>	<b>58,501,805</b>	<b>58,501,805</b>
<b>HACIENDA PÚBLICA / PATRIMONIO</b>				
<b>Hacienda Pública / Patrimonio Contribuido</b>				
Aportaciones	-	-	58,501,805	58,501,805
Donaciones de Capital	-	-	-	-
Actualización de la Hacienda Pública / Patrimonio	-	-	-	-
<b>Hacienda Pública / Patrimonio Generado</b>			<b>(33,621,507)</b>	<b>(26,166,770)</b>
Resultados del Ejercicio (Ahorro / Desahorro)	-	-	(4,696,817)	327,540
Resultados de Ejercicios Anteriores	-	-	(28,924,692)	(26,494,310)
Revalúos	-	-	-	-
Reservas	-	-	-	-
Rectificaciones de Resultados de Ejercicios Anteriores	-	-	2	-
<b>Exceso o Insuficiencia en la Actualización de la Hacienda Pública / Patrimonio</b>				
Resultado por Posición Monetaria	-	-	-	-
Resultado por Tenencia de Activos no Monetarios	-	-	-	-
<b>Total Hacienda Pública / Patrimonio</b>			<b>24,880,298</b>	<b>32,335,035</b>
<b>Total del Pasivo y Hacienda Pública / Patrimonio</b>			<b>27,337,217</b>	<b>34,084,512</b>

Bajo protesta de decir verdad declaramos que los Estados Financieros y sus Notas son razonablemente correctos y responsabilidad del emisor.

CONCEPTO	31 de diciembre 2020	31 de diciembre 2019	CONCEPTO	31 de diciembre 2020	31 de diciembre 2019
<b>ACTIVO</b>			<b>PASIVO</b>		
<b>Activo Circulante</b>			<b>Activo Circulante</b>		
Efectivo y Equivalentes	1,176,950	1,881,108	Cuentas por Pagar a Corto Plazo	1,984,789	1,287,848
Efectivo	-	-	Servicios Personales por Pagar a Corto Plazo	1,181,761	985,922
Bancos/Tesorería	1,176,150	1,880,308	Proveedores por Pagar a Corto Plazo	467,613	22,725
Bancos/Dependencias y Otros	-	-	Contratistas por Obras Públicas por Pagar a Corto Plazo	-	-
Inversiones Temporales (Hasta 3 meses)	-	-	Participaciones y Aportaciones por Pagar a Corto Plazo	-	-
Fondos con Afectación Específica	-	-	Transferencias Otorgadas por Pagar a Corto Plazo	-	-
Depósitos de Fondos en Garantía y/o Admón.	800	800	Int., Comisiones y Otros Gastos de la Deuda Púb. por Pagar a Corto Plazo	-	-
Otros Efectivos y Equivalentes	-	-	Retenciones y Contribuciones por Pagar a Corto Plazo	334,484	278,271
			Devoluciones de la Ley de Ingresos por Pagar a Corto Plazo	-	-
Derechos a Recibir Efectivo o Equivalentes	1,156,720	612,999	Otras Cuentas por Pagar a Corto Plazo	931	930
Inversiones Financieras de Corto Plazo	-	-			
Cuentas por Cobrar a Corto Plazo	1,146,720	602,999	Documentos por Pagar a Corto Plazo	-	-
Deudores Diversos por Cobrar a Corto Plazo	-	-	Documentos Comerciales por Pagar a Corto Plazo	-	-
Ingresos por Recuperar a Corto Plazo	-	-	Documentos con Contratistas por Obras Púb. por Pagar a Corto Plazo	-	-
Deudores por Anticipos de la Tesorería a Corto Plazo	10,000	10,000	Otros Documentos por Pagar a Corto Plazo	-	-
Préstamos Otorgados a Corto Plazo	-	-			
Otros Derechos a Recibir Efectivo o Equiv. a Corto Plazo	-	-	Porción a Corto Plazo de la Deuda Pública a Largo Plazo	-	-
			Porción a Corto Plazo de la Deuda Pública	-	-
Derechos a Recibir Bienes o Servicios	2,829	6,364	Porción a Corto Plazo de Arrendamiento Financiero	-	-
Ant. a Proveedores por Adq. de Bienes y Prest. de Serv. a Corto Plazo	2,829	6,364	Títulos y Valores a Corto Plazo	-	-
Ant. a Proveedores por Adq. de Bienes Im. y Muebles a Corto Plazo	-	-			
Ant. a Proveedores por Adq. de Bienes Intangibles a Corto Plazo	-	-	Pasivos Diferidos a Corto Plazo	-	-
Anticipo a Contratistas por Obras Públicas a Corto Plazo	-	-	Ingresos Cobrados por Adelantado a Corto Plazo	-	-
Otros Derechos a Recibir Bienes o Servicios a Corto Plazo	-	-	Intereses Cobrados por Adelantado a Corto Plazo	-	-
			Otros Pasivos Diferidos a Corto Plazo	-	-
Inventarios	-	-	Fondos y Bienes de Terceros en Garantía y/o Admón. a C. P.	472,130	461,629
Inventario de Mercancías para Venta	-	-	Fondos en Garantía a Corto Plazo	472,130	461,629
Inventario de Mercancías Terminadas	-	-	Fondos en Administración a Corto Plazo	-	-
Inventario de Mercancías en Proceso de Elaboración	-	-	Fondos Contingentes a Corto Plazo	-	-
Inventario de Materias Primas, Mat. y Suministros para Producción	-	-	Fondos de Fideicomisos, Mandatos y Contratos Análogos a Corto Plazo	-	-
Bienes en Tránsito	-	-	Otros Fondos de Terceros en Garantía y/o Administración a Corto Plazo	-	-
			Valores y Bienes en Garantía a Corto Plazo	-	-
Almacenes	-	-			
Estimación por Pérdida o Deterioro de Activos Circulantes	-	-	Provisiones a Corto Plazo	-	-
Est. para Ctas. Incobrables por Derechos a Recibir Efectivo o Equiv.	-	-	Provisión para Demandas y Juicios a Corto Plazo	-	-
Estimación por Deterioro de Inventarios	-	-	Provisión para Contingencias a Corto Plazo	-	-
			Otras Provisiones a Corto Plazo	-	-
Otros Activos Circulantes	-	-			
Valores en Garantía	-	-	Otros Pasivos a Corto Plazo	-	-
Bienes en Garantía (excluye depósitos de fondos)	-	-	Ingresos por Clasificar	-	-
Bienes Deriv. de Embargos, Decom., Aseguramientos y Dación en Pago	-	-	Recaudación por Participar	-	-
Adquisición con Fondos de Terceros	-	-	Otros Pasivos Circulantes	-	-
<b>Total de Activos Circulantes</b>	<b>2,336,499</b>	<b>2,500,471</b>	<b>Total de Pasivos Circulantes</b>	<b>2,456,919</b>	<b>1,749,477</b>

CONCEPTO	31 de diciembre 2020	31 de diciembre 2019	CONCEPTO	31 de diciembre 2020	31 de diciembre 2019
<b>Activo No Circulante</b>			<b>Pasivo No Circulante</b>		
Inversiones Financieras a Largo Plazo	-	-	Cuentas por Pagar a Largo Plazo	-	-
Derechos a Recibir Efectivo o Equivalentes a Largo Plazo	-	-	Documentos por Pagar a Largo Plazo	-	-
Bienes Inmuebles, Infraestructura y Const. en Proceso	-	-	Deuda Pública a Largo Plazo	-	-
Bienes Muebles	63,105,484	62,751,774	Pasivos Diferidos a Largo Plazo	-	-
Activos Intangibles	-	-	Fdos. y Bienes de Terceros en Garantía y/o en Admón. a L.P.	-	-
Depreciación, Deterioro y Amortización Acumulada de Bienes	(38,104,766)	(31,167,733)	Provisiones a Largo Plazo	-	-
Activos Diferidos	-	-	<b>Total de Pasivos No Circulantes</b>	-	-
Estimación por Pérdida o Deterioro de Activos no Circulantes	-	-	<b>Total del Pasivo</b>	<b>2,456,919</b>	<b>1,749,477</b>
Otros Activos no Circulantes	-	-			
<b>Total de Activos No Circulantes</b>	<b>25,000,718</b>	<b>31,584,041</b>	<b>HACIENDA PÚBLICA / PATRIMONIO</b>		
<b>Total del Activo</b>	<b>27,337,217</b>	<b>34,084,512</b>	Hacienda Pública / Patrimonio Contribuido	58,501,805	58,501,805
			Aportaciones	58,501,805	58,501,805
			Donaciones de Capital	-	-
			Actualización de la Hacienda Pública / Patrimonio	-	-
			Hacienda Pública / Patrimonio Generado	(33,621,507)	(26,166,770)
			Resultados del Ejercicio (Ahorro / Desahorro)	(4,696,817)	327,540
			Resultados de Ejercicios Anteriores	(28,924,692)	(26,494,310)
			Revalúos	-	-
			Reservas	-	-
			Rectificaciones de Resultados de Ejercicios Anteriores	2	-
			<b>Exceso o Insuficiencia en la Actualización de la Hacienda Pública / Patrimonio</b>	-	-
			Resultado por Posición Monetaria	-	-
			Resultado por Tenencia de Activos no Monetarios	-	-
			<b>Total Hacienda Pública / Patrimonio</b>	<b>24,880,298</b>	<b>32,335,035</b>
			<b>Total del Pasivo y Hacienda Pública / Patrimonio</b>	<b>27,337,217</b>	<b>34,084,512</b>

Bajo protesta de decir verdad declaramos que los Estados Financieros y sus Notas son razonablemente correctos y responsabilidad del emisor.



Concepto	Origen	Aplicación	Concepto	Origen	Aplicación
<b>ACTIVO</b>	<b>7,644,726</b>	<b>897,431</b>	<b>PASIVO</b>	<b>707,442</b>	<b>-</b>
<b>Activo Circulante</b>	<b>707,693</b>	<b>543,721</b>	<b>Pasivo Circulante</b>	<b>707,442</b>	<b>-</b>
Efectivo y Equivalentes	704,158	-	Cuentas por Pagar a Corto Plazo	696,941	-
Derechos a Recibir Efectivo o Equivalentes	-	543,721	Documentos por Pagar a Corto Plazo	-	-
Derechos a Recibir Bienes o Servicios	3,535	-	Porción a Corto Plazo de la Deuda Pública a Largo Plazo	-	-
Inventarios	-	-	Títulos y Valores a Corto Plazo	-	-
Almacenes	-	-	Pasivos Diferidos a Corto Plazo	-	-
Estimación por Pérdida o Deterioro de Activos Circulantes	-	-	Fdos. y Bienes de Terceros en Garantía y/o Admón. a C. P.	10,501	-
Otros Activos Circulantes	-	-	Provisiones a Corto Plazo	-	-
			Otros Pasivos a Corto Plazo	-	-
<b>Activo No Circulante</b>	<b>6,937,033</b>	<b>353,710</b>	<b>Pasivo No Circulante</b>	<b>-</b>	<b>-</b>
Inversiones Financieras a Largo Plazo	-	-	Cuentas por Pagar a Largo Plazo	-	-
Derechos a Recibir Efectivo o Equivalentes a Largo Plazo	-	-	Documentos por Pagar a Largo Plazo	-	-
Bienes Inmuebles, Infraestructura y Constr. en Proceso	-	-	Deuda Pública a Largo Plazo	-	-
Bienes Muebles	-	353,710	Pasivos Diferidos a Largo Plazo	-	-
Activos Intangibles	-	-	Fdos. y Bienes de Terceros en Garantía y/o Admón. a L. P.	-	-
Depreciación, Deterioro y Amort. Acumulada de Bienes	6,937,033	-	Provisiones a Largo Plazo	-	-
Activos Diferidos	-	-			
Est. por Pérdida o Deterioro de Activos no Circulantes	-	-	<b>HACIENDA PÚBLICA / PATRIMONIO</b>	<b>2</b>	<b>7,454,739</b>
Otros Activos no Circulantes	-	-	<b>Hacienda Pública / Patrimonio Contribuido</b>	<b>-</b>	<b>-</b>
			Aportaciones	-	-
			Donaciones de Capital	-	-
			Actualización de la Hacienda Pública / Patrimonio	-	-
			<b>Hacienda Pública / Patrimonio Generado</b>	<b>2</b>	<b>7,454,739</b>
			Resultados del Ejercicio (Ahorro / Desahorro)	-	5,024,357
			Resultados de Ejercicios Anteriores	-	2,430,382
			Revalúos	-	-
			Reservas	-	-
			Rectificaciones de Resultados de Ejercicios Anteriores	2	-
			<b>Exceso o Insuficiencia en la Actualización de la Hacienda Pública / Patrimonio</b>	<b>-</b>	<b>-</b>
			Resultado por Posición Monetaria	-	-
			Resultado por Tenencia de Activos no Monetarios	-	-

Bajo protesta de decir verdad declaramos que los Estados Financieros y sus Notas son razonablemente correctos y responsabilidad del emisor.

Concepto	Saldo Inicial 1	Cargos del Periodo 2	Abonos del Periodo 3	Saldo Final 4 = (1 + 2 - 3)	Variación del Periodo (4 - 1)
<b>ACTIVO</b>	<b>34,084,512</b>	<b>57,076,440</b>	<b>63,823,735</b>	<b>27,337,217</b>	<b>(6,747,295)</b>
<i>Activo Circulante</i>	<i>2,500,471</i>	<i>81,645,640</i>	<i>81,809,612</i>	<i>2,336,499</i>	<i>(163,972)</i>
Efectivo y Equivalentes	1,881,108	42,302,651	43,006,809	1,176,950	(704,158)
Derechos a Recibir Efectivo o Equivalentes	612,999	39,342,989	38,799,268	1,156,720	543,721
Derechos a Recibir Bienes o Servicios	6,364	-	3,535	2,829	(3,535)
Inventarios	-	-	-	-	-
Almacenes	-	-	-	-	-
Estimación por Pérdida o Deterioro de Activos Circulantes	-	-	-	-	-
Otros Activos Circulantes	-	-	-	-	-
<b>Activo No Circulante</b>	<b>31,584,041</b>	<b>(24,569,200)</b>	<b>(17,985,877)</b>	<b>25,000,718</b>	<b>(6,583,323)</b>
Inversiones Financieras a Largo Plazo	-	-	-	-	-
Derechos a Recibir Efectivo o Equivalentes a Largo Plazo	-	-	-	-	-
Bienes Inmuebles, Infraestructura y Constr. en Proceso	-	-	-	-	-
Bienes Muebles	62,751,774	353,710	-	63,105,484	353,710
Activos Intangibles	-	-	-	-	-
Depreciación, Deterioro y Amort. Acumulada de Bienes	(31,167,733)	(24,922,910)	(17,985,877)	(38,104,766)	(6,937,033)
Activos Diferidos	-	-	-	-	-
Est. por Pérdida o Deterioro de Activos no Circulantes	-	-	-	-	-
Otros Activos no Circulantes	-	-	-	-	-

Bajo protesta de decir verdad declaramos que los Estados Financieros y sus Notas son razonablemente correctos y responsabilidad del emisor.

Denominación de las Deudas	Moneda de Contratación	Institución o País Acreedor	Saldo Inicial del Periodo	Saldo Final del Periodo
<b>DEUDA PÚBLICA</b>				
<b>Corto Plazo</b>				
<b>Deuda Interna</b>	Pesos		-	-
Instituciones de Crédito			-	-
Títulos y Valores			-	-
Arrendamientos Financieros			-	-
<b>Deuda Externa</b>	Pesos		-	-
Organismos Financieros Internacionales			-	-
Deuda Bilateral			-	-
Títulos y Valores			-	-
Arrendamientos Financieros			-	-
<i>Subtotal a Corto Plazo</i>			-	-
<b>Largo Plazo</b>				
<b>Deuda Interna</b>	Pesos		-	-
Instituciones de Crédito			-	-
Títulos y Valores			-	-
Arrendamientos Financieros			-	-
<b>Deuda Externa</b>	Pesos		-	-
Organismos Financieros Internacionales			-	-
Deuda Bilateral			-	-
Títulos y Valores			-	-
Arrendamientos Financieros			-	-
<i>Subtotal a Largo Plazo</i>			-	-
<b>Otros Pasivos</b>			1,749,477	2,456,919
<b>Total Deuda y Otros Pasivos</b>			<b>1,749,477</b>	<b>2,456,919</b>

Bajo protesta de decir verdad declaramos que los Estados Financieros y sus Notas son razonablemente correctos y responsabilidad del emisor.

Denominación de la Deuda Pública y Otros Pasivos	Saldo al 31 de Diciembre de 2019	Disposiciones del Periodo	Amortizaciones del Periodo	Revaluaciones, Reclasificaciones y Otros Ajustes	Saldo Final del Periodo	Pago de Intereses del Periodo	Pago de Comisiones y demás costos asociados durante el Periodo
<b>Deuda Pública</b>	-	-	-	-	-	-	-
<b>Corto Plazo</b>	-	-	-	-	-	-	-
Instituciones de Crédito	-	-	-	-	-	-	-
Títulos y Valores	-	-	-	-	-	-	-
Arrendamientos Financieros	-	-	-	-	-	-	-
<b>Largo Plazo</b>	-	-	-	-	-	-	-
Instituciones de Crédito	-	-	-	-	-	-	-
Títulos y Valores	-	-	-	-	-	-	-
Arrendamientos Financieros	-	-	-	-	-	-	-
<b>Otros Pasivos</b>	<b>1,749,477</b>	-	-	-	<b>2,456,919</b>	-	-
<b>Total de la Deuda Pública y Otros Pasivos</b>	<b>1,749,477</b>	-	-	-	<b>2,456,919</b>	-	-
<b>Deuda Contingente<sup>1</sup> (Informativo)</b>							
Deuda Contingente 1	-	-	-	-	-	-	-
Deuda Contingente 2	-	-	-	-	-	-	-
Deuda Contingente xx	-	-	-	-	-	-	-
<b>Valor de Instrumentos Bono Cupón Cero<sup>2</sup></b>							
Instrumento Bono Cupón Cero 1	-	-	-	-	-	-	-
Instrumento Bono Cupón Cero 2	-	-	-	-	-	-	-
Instrumento Bono Cupón Cero 3	-	-	-	-	-	-	-

1 Se refiere a cualquier Financiamiento sin fuente o garantía de pago definida, que sea asumida de manera solidaria o subsidiaria por las Entidades Federativas con sus Municipios, organismos descentralizados y empresas de participación estatal mayoritaria y fideicomisos, locales o municipales, y por los Municipios con sus respectivos organismos descentralizados y empresas de participación municipal mayoritaria.

2 Se refiere al valor del Bono Cupón Cero que respalda el pago de los créditos asociados al mismo (Activo).

Obligaciones a Corto Plazo	Monto Contratado	Plazo Pactado	Tasa de Interés	Comisiones y Costos Relacionados	Tasa Efectiva
<b>Obligaciones a Corto Plazo (Informativo)</b>					
Crédito 1	-	-	-	-	-
Crédito 2	-	-	-	-	-
Crédito xx	-	-	-	-	-

Bajo protesta de decir verdad declaramos que los Estados Financieros y sus Notas son razonablemente correctos y responsabilidad del emisor.

Denominación de las Obligaciones Diferentes de Financiamiento	Fecha del Contrato	Fecha de inicio de operación del proyecto	Fecha de vencimiento	Monto de la inversión pactado	Plazo pactado	Monto promedio mensual del pago de la contraprestación	Monto promedio mensual del pago de la contraprestación al pago de inversión	Monto pagado de la inversión al 31 de diciembre de 2020	Monto pagado de la inversión actualizado al 31 de diciembre de 2020	Saldo pendiente por pagar de la inversión al 31 de diciembre de 2020
<b>Asociaciones Público Privadas (APP´ s)</b>				-				-	-	-
APP 1				-				-	-	-
APP 2				-				-	-	-
APP 3				-				-	-	-
APP xx				-				-	-	-
<b>Otros Instrumentos</b>				-				-	-	-
Otro Instrumento 1				-				-	-	-
Otro Instrumento 2				-				-	-	-
Otro Instrumento 3				-				-	-	-
Otro Instrumento xx				-				-	-	-
<b>Total de Obligaciones Diferentes de Financiamiento</b>				-				-	-	-

NO APLICA

Bajo protesta de decir verdad declaramos que los Estados Financieros y sus Notas son razonablemente correctos y responsabilidad del emisor.

Concepto	Hacienda Pública/Patrimonio Contribuido	Hacienda Pública/Patrimonio Generado de Ejercicios Anteriores	Hacienda Pública/Patrimonio Generado del Ejercicio	Exceso o Insuficiencia en la Actualización de la Hacienda Pública / Patrimonio	TOTAL
<b>Hacienda Pública / Patrimonio Contribuido Neto de 2019</b>	<b>58,501,805</b>	-	-	-	<b>58,501,805</b>
Aportaciones	58,501,805	-	-	-	58,501,805
Donaciones de Capital	-	-	-	-	-
Actualización de la Hacienda Pública / Patrimonio	-	-	-	-	-
<b>Hacienda Pública / Patrimonio Generado Neto de 2019</b>	-	<b>(26,494,310)</b>	<b>327,540</b>	-	<b>(26,166,770)</b>
Resultados del Ejercicio (Ahorro / Desahorro)	-	-	327,540	-	327,540
Resultados de Ejercicios Anteriores	-	(26,494,310)	-	-	(26,494,310)
Revalúos	-	-	-	-	-
Reservas	-	-	-	-	-
Rectificaciones de Resultados de Ejercicios Anteriores	-	-	-	-	-
<b>Exceso o Insuficiencia en la Actualización de la Hacienda Pública / Patrimonio Neto de 2019</b>	-	-	-	-	-
Resultado por Posición Monetaria	-	-	-	-	-
Resultado por Tenencia de Activos no Monetarios	-	-	-	-	-
<b>Hacienda Pública / Patrimonio Neto Final de 2019</b>	<b>58,501,805</b>	<b>(26,494,310)</b>	<b>327,540</b>	-	<b>32,335,035</b>
<b>Cambios en la Hacienda Pública / Patrimonio Contribuido Neto de 2020</b>	-	-	-	-	-
Aportaciones	-	-	-	-	-
Donaciones de Capital	-	-	-	-	-
Actualización de la Hacienda Pública / Patrimonio	-	-	-	-	-
<b>Variaciones de la Hacienda Pública / Patrimonio Generado Neto de 2020</b>	-	<b>(2,430,382)</b>	<b>(5,024,355)</b>	-	<b>(7,454,737)</b>
Resultados del Ejercicio (Ahorro / Desahorro)	-	-	(4,696,817)	-	(4,696,817)
Resultados de Ejercicios Anteriores	-	(2,430,382)	(327,540)	-	(2,757,922)
Revalúos	-	-	-	-	-
Reservas	-	-	-	-	-
Rectificaciones de Resultados de Ejercicios Anteriores	-	-	2	-	2
<b>Cambios en el Exceso o Insuficiencia en la Actualización de la Hacienda Pública / Patrimonio Neto de 2020</b>	-	-	-	-	-
Resultado por Posición Monetaria	-	-	-	-	-
Resultado por Tenencia de Activos no Monetarios	-	-	-	-	-
<b>Hacienda Pública / Patrimonio Neto Final de 2020</b>	<b>58,501,805</b>	<b>(28,924,692)</b>	<b>(4,696,815)</b>	-	<b>24,880,298</b>

Bajo protesta de decir verdad declaramos que los Estados Financieros y sus Notas son razonablemente correctos y responsabilidad del emisor.

	2020		2019		Concepto		2020	2019
<b>Flujos de Efectivo de las Actividades de Operación</b>					<b>Flujos de Efectivo de las Actividades de Inversión</b>			
<i>Origen</i>					<i>Origen</i>			
Impuestos	38,049,827		39,525,799		Bienes Inmuebles, Infraestructura y Construcciones en Proceso	205,023	231,857	
Cuotas y Aportaciones de Seguridad Social	-		-		Bienes Muebles	-	-	
Contribuciones de Mejoras	-		-		Otros Orígenes de Inversión	205,023	231,857	
Derechos	-		-		<i>Aplicación</i>			
Productos	-		-		Bienes Inmuebles, Infraestructura y Construcciones en Proceso	353,711	22,698	
Aprovechamientos	-		-		Bienes Muebles	353,711	22,698	
Ingresos por Venta de Bienes y Prestación de Servicios	-		-		Otras Aplicaciones de Inversión	-	-	
Participaciones, Aportaciones, Convenios, Incentivos Derivados de la Colaboración Fiscal y Fondos Distintos de Aportaciones	-		-		<b>Flujos Netos de Efectivo por Actividades de Inversión</b>	<b>(148,688)</b>	<b>209,159</b>	
Transferencias, Asignaciones, Subsidios y Subvenciones, y Pensiones y Jubilaciones	37,993,891		39,125,074		<b>Flujo de Efectivo de las Actividades de Financiamiento</b>			
Otros Orígenes de Operación	55,936		400,725		<i>Origen</i>			
<i>Aplicación</i>					Endeudamiento Neto	-	-	
Servicios Personales	38,605,297		39,198,259		Interno	-	-	
Materiales y Suministros	29,519,626		32,530,788		Externo	-	-	
Servicios Generales	1,104,105		1,012,907		Otros Orígenes de Financiamiento	-	-	
Transf. Internas y Asignaciones al Sector Público	5,395,989		3,592,636		<i>Aplicación</i>			
Transferencias al resto del Sector Público	-		-		Servicios de la Deuda	-	-	
Subsidios y Subvenciones	-		-		Interno	-	-	
Ayudas Sociales	-		-		Externo	-	-	
Pensiones y Jubilaciones	2,585,577		2,026,779		Otras Aplicaciones de Financiamiento	-	-	
Transf. a Fideicomisos, Mandatos y Contratos Análogos	-		-		<b>Flujos Netos de Efectivo por Actividades de Financiamiento</b>			
Transferencias a la Seguridad Social	-		-		<i>Incremento/Disminución Neta en el Efectivo y Equivalentes al Efectivo</i>	<b>(704,158)</b>	<b>536,699</b>	
Donativos	-		-					
Transferencias al Exterior	-		-		<b>Efectivo y Equivalentes al Efectivo al Inicio del Ejercicio</b>	<b>1,881,108</b>	<b>1,344,409</b>	
Participaciones	-		-					
Aportaciones	-		-		<b>Efectivo y Equivalentes al Efectivo al Final del Ejercicio</b>	<b>1,176,950</b>	<b>1,881,108</b>	
Convenios	-		-					
Otras Aplicaciones de Operación	-		-					
			35,149					
<b>Flujos Netos de Efectivo por Actividades de Operación</b>	<b>(555,470)</b>		<b>327,540</b>					

Bajo protesta de decir verdad declaramos que los Estados Financieros y sus Notas son razonablemente correctos y responsabilidad del emisor.





**Cuenta Pública 2020**  
**INSTITUTO MORELENSE DE RADIO Y TELEVISIÓN**  
**Informe de Pasivos Contingentes**  
**Del 1 de Enero al 31 de Diciembre de 2020**  
**(Pesos)**

*“En cumplimiento a lo dispuesto en los artículos 46, fracción I, inciso d, y 52 de la Ley General de Contabilidad Gubernamental, y de conformidad con lo establecido en el capítulo VII, numeral III, inciso g) del Manual de Contabilidad Gubernamental emitido por el CONAC, el ente público informa lo siguiente:”*

Cuenta	Concepto	Importe
7410-001-001	CARLOS DEMEZA ORTIZ	\$218,570.79
7410-001-002	MARIA DEL ROSARIO SAMANO ARMILLAS	\$200,000.00
7410-001-003	AIDA ADRIANA AHUMADA ACOSTA	\$159,966.15
7410-001-004	GUILLERMO SOTO PEREZ	\$0.00
7410-001-005	LUIS ROBERTO RODRIGUEZ VALLE	\$252,669.16
7410-001-006	FERNANDO BERRUECOS TORRES	\$698,734.00
7410-001-007	MARITZA URIBE CASILLAS	\$0.00
7410-001-008	SUSANA BALLESTEROS CARPINTERO	\$105,235.76
7410-001-009	MARTHA PATRICIA ARREDONDO BILLARD	\$163,235.83
7410-001-011	JOB BETANZOS DELGADO	\$77,958.97
7410-001-012	JOSE DAVID MORALES MORALES	\$164,142.15
<b>TOTAL</b>		<b>\$2,040,512.81</b>

Bajo protesta de decir verdad declaramos que los Estados Financieros y sus Notas son razonablemente correctos y responsabilidad del emisor

**AL 31 DE DICIEMBRE DE 2020**

Con el propósito de dar cumplimiento a los artículos 46 y 49 de la Ley General de Contabilidad Gubernamental, los entes públicos deberán acompañar notas a los estados financieros cuyos rubros así lo requieran teniendo presente los postulados de revelación suficiente e importancia relativa con la finalidad, que la información sea de mayor utilidad para los usuarios.

A continuación se presentan los tres tipos de notas que acompañan a los estados, a saber:

- a) Notas de desglose;
- b) Notas de memoria (cuentas de orden), y
- c) Notas de gestión administrativa.

**a) NOTAS DE DESGLOSE**

**I) NOTAS AL ESTADO DE SITUACIÓN FINANCIERA**

**Activo**

• **Efectivo y Equivalentes**

1. Se informará acerca de los fondos con afectación específica, el tipo y monto de los mismos; de las inversiones financieras se revelará su tipo y monto, su clasificación en corto y largo plazo separando aquéllas que su vencimiento sea menor a 3 meses.

A continuación se relacionan las cuentas que integran el rubro de efectivo y equivalentes:

Concepto	2020	2019
BANCOS/TESORERÍA	\$ 1,176,150.30	\$ 1,880,308.14
INVERSIONES TEMPORALES (HASTA 3 MESES)	\$ .00	\$ .00
FONDOS CON AFECTACIÓN ESPECÍFICA	\$ .00	\$ .00
<b>Suma</b>	<b>\$ 1,176,150.30</b>	<b>\$ 1,880,308.14</b>

**Bancos/Tesorería**

Representa el monto de efectivo disponible propiedad de **ENTE/INSTITUTO**, en instituciones bancarias, su importe se integra por:

Banco	Importe
AFIRME 143116700	\$ 169,493.13
AFIRME 143116794	\$ 278,166.57
AFIRME 143117669	\$ 96,925.00
AFIRME 143129306	\$ 631,565.60
<b>Suma</b>	<b>\$ 1,176,150.30</b>

**Inversiones Temporales**

Representa el monto de efectivo invertido por **ENTE/INSTITUTO**, la cual se efectúa a plazos que van de inversión a la vista hasta 90 días, su importe se integra por:

Banco	Importe
	\$ .00
	\$ .00
	\$ .00
	\$ .00
	\$ .00
<b>Suma</b>	<b>\$ -</b>

**Fondos con Afectación Específica**

Representan el monto de los fondos con afectación específica que deben financiar determinados gastos o actividades.

Banco	Importe
	\$ .00
	\$ .00
<b>Suma</b>	<b>\$ -</b>

• **Derechos a recibir Efectivo y Equivalentes y Bienes o Servicios a Recibir**

2. Por tipo de contribución se informará el monto que se encuentre pendiente de cobro y por recuperar de hasta cinco ejercicios anteriores, asimismo se deberán considerar los montos sujetos a algún tipo de juicio con una antigüedad mayor a la señalada y la factibilidad de cobro.

Concepto	2020	2019
CUENTAS POR COBRAR A CORTO PLAZO	\$ 1,880,308.14	\$ 602,999.59
DEUDORES DIVERSOS POR COBRAR A CORTO PLAZO	\$ .00	\$ -.20
OTROS DERECHOS A RECIBIR EFECTIVO O EQUIVALENTES A CORTO PLAZO	\$ .00	\$ .00
<b>Suma</b>	<b>\$ 1,880,308.14</b>	<b>\$ 602,999.39</b>

Las Cuentas por Cobrar a Corto Plazo se integran por:

Concepto	2020	2020%
GOBIERNO DEL ESTADO DE MORELOS, SECRETARÍA DE TURISMO, MIQUIXTLI	25,000.02	0.021801329

GOBIERNO DEL ESTADO DE MORELOS LO CORRESPONDIENTE A LOS CAPITULOS DE SERVICIOS GENERALES Y MATERIALES Y SUMINISTROS DE AGOSTO Y SEPTIEMBRE 2018	461,413.22	0.402376542
GOBIERNO DEL ESTADO DE MORELOS MATERIALES Y SUMINISTROS Y SERVICIOS GENERALES SEGUNDA PARTE DE NOVIEMBRE Y DICIEMBRE	593,386.74	0.517464377
GOBIERNO DEL ESTADO DE MORELOS ANIVERSARIO DEL ROMPIMIENTO DEL SITIO DE CUAUTLA Y DIA INTERNACIONAL DE LA LUZ 2018	56,920.00	0.049637227
EXHIBITIONS, S.A. DE C.V. SERVICIOS DE PRODUCCION DE TELEVISION	10,000.00	0.008720525
<b>Suma</b>	<b>\$ 1,146,719.98</b>	<b>\$ 1.00</b>

**Deudores Diversos por Cobrar a Corto Plazo**

Representa el monto de los derechos de cobro a favor del ente público por gastos por comprobar, principalmente relacionados con viáticos.

**Otros Derechos a recibir Efectivo y Equivalentes a Corto Plazo**

Representan los derechos de cobro originados en el desarrollo de las actividades del ente público, de los cuales se espera recibir una contraprestación representada en recursos, bienes o servicios; en un plazo menor o igual a doce meses, no incluidos en las cuentas anteriores.

3. Se elaborará, de manera agrupada, los derechos a recibir efectivo y equivalentes, y bienes o servicios a recibir, (excepto cuentas por cobrar de contribuciones o fideicomisos que se encuentran dentro de inversiones financieras, participaciones y aportaciones de capital) en una desagregación por su vencimiento en días a 90, 180, menor o igual a 365 y mayor a 365. Adicionalmente, se informará de las características cualitativas relevantes que le afecten a estas cuentas.

**Bienes Disponibles para su Transformación o Consumo (inventarios)**

4. Se clasificarán como bienes disponibles para su transformación aquéllos que se encuentren dentro de la cuenta Inventarios. Esta nota aplica para aquellos entes públicos que realicen algún proceso de transformación y/o elaboración de bienes. En la nota se informará del sistema de costo y método de valuación aplicados a los inventarios, así como la conveniencia de su aplicación dada la naturaleza de los mismos. Adicionalmente, se revelará el impacto en la información financiera por cambios en el método o sistema.

5. De la cuenta Almacén se informará acerca del método de valuación, así como la conveniencia de su aplicación. Adicionalmente, se revelará el impacto en la información financiera por cambios en el método.

**Inversiones Financieras**

6. De la cuenta Inversiones financieras, que considera los fideicomisos, se informará de éstos los recursos asignados por tipo y monto, y características significativas que tengan o puedan tener alguna incidencia en las mismas.

7. Se informará de las inversiones financieras, los saldos de las participaciones y aportaciones de capital.

**Bienes Muebles, Inmuebles e Intangibles**

8. Se informará de manera agrupada por cuenta, los rubros de Bienes Muebles e Inmuebles, el monto de la depreciación del ejercicio y la acumulada, el método de depreciación, tasas aplicadas y los criterios de aplicación de los mismos. Asimismo, se informará de las características significativas del estado en que se encuentren los activos.

9. Se informará de manera agrupada por cuenta, los rubros de activos intangibles y diferidos, su monto y naturaleza, amortización del ejercicio, amortización acumulada, tasa y método aplicados.

**Bienes Inmuebles, Infraestructura y Construcciones en Proceso**

Se integra de la siguiente manera:

Concepto	2019	2018
TERRENOS	\$ .00	\$ .00
OTROS BIENES INMUEBLES	\$ .00	\$ .00
<b>Subtotal BIENES MUEBLES</b>	<b>\$ -</b>	<b>\$ -</b>

**Bienes Muebles, Intangibles y Depreciaciones**

Se integran de la siguiente manera:

Concepto	2020	2019
MOBILIARIO Y EQUIPO DE ADMINISTRACIÓN	\$ 4,173,394.93	\$ 4,173,394.93
MOBILIARIO Y EQUIPO EDUCACIONAL Y RECREATIVO	\$ 1,830,135.45	\$ 1,806,187.41

VEHICULOS Y EQUIPO DE TRANSPORTE	\$ 2,743,740.15	\$ 2,543,740.15
MAQUINARIA, OTROS EQUIPOS Y HERRAMIENTAS	\$ 51,320,115.50	\$ 54,228,452.25
<b>Subtotal BIENES MUEBLES</b>	<b>\$ 60,067,386.03</b>	<b>62,751,774.74</b>
SOFTWARE	\$ .00	\$ .00
LICENCIAS	\$ .00	\$ .00
<b>Subtotal ACTIVOS INTANGIBLES</b>	<b>0</b>	<b>0</b>
DEPRECIACIÓN ACUMULADA DE BIENES MUEBLES	\$ 38,104,766.43	\$ 31,167,732.62
<b>DEPRECIACIÓN, DETERIORO Y AMORTIZACIÓN ACUMULADA DE BIENES</b>	<b>38,104,766.43</b>	<b>31,167,732.62</b>
<b>Suma</b>	<b>98,172,152.46</b>	<b>93,919,507.36</b>

**Activo Diferido**

Se integran de la siguiente manera:

Concepto	2019	2018
	\$ .00	\$ .00

• **Estimaciones y Deterioros**

10. Se informarán los criterios utilizados para la determinación de las estimaciones; por ejemplo: estimación de cuentas incobrables, estimación de inventarios, deterioro de activos biológicos y cualquier otra que aplique.

• **Otros Activos**

11. De las cuentas de otros activos se informará por tipo circulante o no circulante, los montos totales asociados y sus características cualitativas significativas que les impacten financieramente.

**Pasivo**

1. Se elaborará una relación de las cuentas y documentos por pagar en una desagregación por su vencimiento en días a 90, 180, menor o igual a 365 y mayor a 365. Asimismo, se informará sobre la factibilidad del pago de dichos pasivos.

2. Se informará de manera agrupada los recursos localizados en Fondos de Bienes de Terceros en Administración y/o en Garantía a corto y largo plazo, así como la naturaleza de dichos recursos y sus características cualitativas significativas que les afecten o pudieran afectarles financieramente.

3. Se informará de las cuentas de los pasivos diferidos y otros, su tipo, monto y naturaleza, así como las características significativas que les impacten o pudieran impactarles financieramente.

Este género se compone de dos grupos, el Pasivo Circulante y el Pasivo No Circulante, en éstos inciden pasivos derivados de operaciones por servicios personales, cuentas por pagar por operaciones presupuestarias devengadas y contabilizadas al 31 de diciembre del ejercicio correspondiente; pasivos por obligaciones laborales, a continuación se presenta la integración del pasivo:

Concepto	2020	2019
PASIVO CIRCULANTE	\$ 2,456,919.49	\$ 1,749,479.48
PASIVO NO CIRCULANTE	\$ .00	\$ .00
<b>Suma de Pasivo</b>	<b>\$ 2,456,919.49</b>	<b>\$ 1,749,479.48</b>

• **Pasivo Circulante**

Destacan entre las principales partidas del Pasivo Circulante las siguientes:

Concepto	Importe
SERVICIOS PERSONALES POR PAGAR A CORTO PLAZO	\$ 1,181,760.70
RETENCIONES Y CONTRIBUCIONES POR PAGAR A CORTO PLAZO	\$ 334,484.25
INGRESOS POR CLASIFICAR	\$ .00
PROVEEDORES POR PAGAR A CORTO PLAZO	\$ 467,613.16
OTRAS CUENTAS POR PAGAR A CORTO PLAZO	\$ 930.50
<b>Suma PASIVO CIRCULANTE</b>	<b>\$ 1,984,788.61</b>

**Servicios Personales por Pagar a Corto Plazo**

El importe de esta cuenta esta constituido principalmente por: Aportaciones de Seguridad Social (patronal), y Aportaciones al ICTSGEM,

**Retenciones por Pagar a Corto Plazo**

El importe de esta cuenta esta constituido principalmente por: Retenciones de ISR por Sueldos y Salarios, Honorarios y por Arrendamiento, mismo que se pagan en el mes de octubre; retenciones derivadas de aportaciones de seguridad social (Trabajadores) mismas que se liquidan en el mes de octubre.

**Ingresos por Clasificar a Corto Plazo**

Representa los recursos depositados de **ENTE/INSTITUTO**, pendientes de clasificar según los conceptos del Clasificador por Rubros de Ingresos.

**Proveedores por Pagar a Corto Plazo**

Representa los adeudos con proveedores derivados de operaciones de **ENTE/INSTITUTO**, con vencimiento menor o igual a doce meses.

• **Pasivo No Circulante**

Destacan entre las principales partidas del Pasivo No Circulante las siguientes:

Concepto	2020
PROVISIÓN PARA CONTINGENCIAS A LARGO PLAZO	\$ .00
<b>Suma de Pasivos a Largo Plazo</b>	<b>\$ -</b>

**II) NOTAS AL ESTADO DE ACTIVIDADES**
**Ingresos de Gestión**

1. De los rubros de impuestos, cuotas y aportaciones de seguridad social, contribuciones de mejoras, derechos, productos, aprovechamientos, y de ingresos por venta de bienes y prestación de servicios, los cuales están armonizados con los rubros del Clasificador por Rubros de Ingresos, se informarán los montos totales y cualquier característica significativa.

*Participaciones, Aportaciones, Convenios, Incentivos Derivados de la Colaboración Fiscal, Fondos Distintos de Aportaciones, Transferencias, Asignaciones, Subsidios y Subvenciones, y Pensiones y Jubilaciones*

2. De los rubros de participaciones, aportaciones, convenios, incentivos derivados de la colaboración fiscal, fondos distintos de aportaciones, transferencias, asignaciones, subsidios y subvenciones, y pensiones y jubilaciones, los cuales están armonizados con los rubros del Clasificador por Rubros de Ingresos, se informarán los montos totales y cualquier característica significativa.

Concepto	Importe
PARTICIPACIONES	0
<b>Subtotal Participaciones</b>	<b>0</b>
APORTACIONES	0
<b>Subtotal Aportaciones</b>	<b>0</b>
	0
<b>Subtotal Convenios</b>	<b>0</b>
INCENTIVOS DERIVADOS DE LA COLABORACIÓN FISCAL	0
<b>Subtotal Incentivos Derivados de la Colaboración Fiscal</b>	<b>0</b>
FONDOS DISTINTOS DE APORTACIONES	0
<b>Subtotal Fondos Distintos de Aportaciones</b>	<b>0</b>
TRANSFERENCIAS Y ASIGNACIONES Y SUBSIDIOS Y SUBVENCIONES Y PENSIONES Y JUBILACIONES	38,587,278.00
<b>Subtotal Transferencias y Asignaciones</b>	<b>38,587,278.00</b>
SUBSIDIOS Y SUBVENCIONES	0
<b>Subtotal Transferencias y Asignaciones</b>	<b>0</b>
Otros In PENSIONES Y JUBILACIONES	0
<b>Subtotal Pensiones y Jubilaciones</b>	<b>0</b>

3. De los rubros de Ingresos Financieros, Incremento por Variación de Inventarios, Disminución del Exceso de Estimaciones por Pérdida o Deterioro u Obsolescencia, Disminución del Exceso de Provisiones, y de Otros Ingresos y Beneficios Varios, se informarán los montos totales y cualquier característica significativa.

**Gastos y Otras Pérdidas:**

1. Explicar aquellas cuentas de gastos de funcionamiento, transferencias, subsidios y otras ayudas, participaciones y aportaciones, otros gastos y pérdidas extraordinarias, así como los ingresos y gastos extraordinarios, que en lo individual representen el 10% o más del total de los gastos.

Concepto	Importe
GASTOS DE FUNCIONAMIENTO	36,707,339.00
TRANSFERENCIAS, ASIGNACIONES, SUBSIDIOS Y OTRAS AYUDAS	2,585,577.00
PARTICIPACIONES Y APORTACIONES	0.00
INTERESES, COMISIONES Y OTROS GASTOS DE LA DEUDA PÚBLICA	0.00
OTROS GASTOS Y PÉRDIDAS EXTRAORDINARIAS	0.00
<b>Suma de GASTOS Y OTRAS PÉRDIDAS</b>	<b>\$ 39,292,916.00</b>

**III) NOTAS AL ESTADO DE VARIACIÓN EN LA HACIENDA PÚBLICA**

1. Se informará de manera agrupada, acerca de las modificaciones al patrimonio contribuido por tipo, naturaleza y monto.

2. Se informará de manera agrupada, acerca del monto y procedencia de los recursos que modifican al patrimonio generado.

En el periodo que se informa no hubo variaciones al Patrimonio Contribuido

En el periodo que se informa el patrimonio generado, procede de la recepción de las aportaciones ordinarias tanto por las entidades federativas y la Secretaría de Hacienda y Crédito Público, así como por la recepción de aportaciones extraordinarias tanto de entidades federativas y municipios.

**IV) NOTAS AL ESTADO DE FLUJOS DE EFECTIVO**
**Efectivo y equivalentes**

1. El análisis de los saldos inicial y final que figuran en la última parte del Estado de Flujo de Efectivo en la cuenta de efectivo y equivalentes es como sigue:

Concepto	2020	2019
BANCOS/TESORERÍA	1,176,150.30	1,880,308.14
BANCOS/DEPENDENCIAS Y OTROS	0	0
INVERSIONES TEMPORALES (HASTA 3 MESES)	0	0
FONDOS CON AFECTACIÓN ESPECÍFICA	0	0

DEPÓSITOS DE FONDOS DE TERCEROS EN GARANTÍA	0	0
<b>Total de EFECTIVO Y EQUIVALENTES</b>	<b>\$ 1,176,150.30</b>	<b>\$ 1,880,308.14</b>

2. Detallar las adquisiciones de bienes muebles e inmuebles e inmuebles con su monto global y, en su caso, el porcentaje de estas adquisiciones que fueron realizadas mediante subsidios de capital del sector central. Adicionalmente, revelar el importe de los pagos que durante el período se hicieron por la compra de los elementos citados.
3. Conciliación de los Flujos de Efectivo Netos de las Actividades de Operación y la cuenta de Ahorro/Desahorro antes de Rubros Extraordinarios.

	2020	2019
<b>Ahorro/Desahorro antes de rubros Extraordinarios</b>		
Movimientos de partidas (o rubros) que no afectan al		
Depreciación		
Amortización		
Incrementos en las provisiones		
Incremento en inversiones producido por revaluación		
Ganancia/pérdida en venta de propiedad, planta y equipo		
Incremento en cuentas por cobrar		
Partidas extraordinarias		

Las cuentas que aparecen en el cuadro anterior no son exhaustivas y tienen como finalidad ejemplificar el formato que se sugiere para elaborar la nota.

**V) CONCILIACIÓN ENTRE LOS INGRESOS PRESUPUESTARIOS Y CONTABLES, ASÍ COMO ENTRE LOS EGRESOS PRESUPUESTARIOS Y LOS GASTOS CONTABLES**

La conciliación se presentará atendiendo a lo dispuesto por el Acuerdo por el que se emite el formato de conciliación entre los ingresos presupuestarios y contables, así como entre los egresos presupuestarios y los gastos contables.

**b) NOTAS DE MEMORIA (CUENTAS DE ORDEN)**

Las cuentas de orden se utilizan para registrar movimientos de valores que no afecten o modifiquen el balance del ente contable, sin embargo, su incorporación en libros es necesaria con fines de recordatorio contable, de control y en general sobre los aspectos administrativos, o bien, para consignar sus derechos o responsabilidades contingentes que puedan, o no, presentarse en el futuro.

Las cuentas que se manejan para efectos de estas Notas son las siguientes:

**Cuentas de Orden Contables y Presupuestarias:**

Contables:

Valores
Emisión de obligaciones
Avales y garantías
Juicios
Contratos para Inversión Mediante Proyectos para Prestación de Servicios (PPS) y Similares
Bienes concesionados o en comodato

Concepto	Importe
VALORES	0
EMISIÓN DE OBLIGACIONES	0
AVALES Y GARANTÍAS	0
JUICIOS	0
CARLOS DEMEZA ORTIZ	218,570.79
MARIA DEL ROSARIO SAMAN ARMILLAS	200,000.00
AIDA ADRIANA AHUMADA ACOSTA	159,966.15
LUIS ROBERTO RODRIGUEZ VALLE	252,669.16
FERNANDO BERRUECOS TORRES	698,734.00
SUSANA VALLESTEROS CARPINTERO	105,235.76
MARTHA PATRICIA ARREDONDO VILLARD	163,235.83
JOB BETANZOS DELGADO	77,958.97
JOSE DAVID MORALES MORALES	164,142.15
RSIÓN MEDIANTE PROYECTOS PARA PRESTACIÓN DE SERVICIOS (PPS) Y SIMILARES	0
BIENES EN CONCESIONADOS O EN COMODATO	0
	0
<b>Suma CUENTAS DE ORDEN CONTABLES</b>	<b>\$ 2,040,512.81</b>

Presupuestarias:

Cuentas de ingresos
Cuentas de egresos

Se informará, de manera agrupada, en las Notas a los Estados Financieros las cuentas de orden contables y cuentas de orden presupuestario, considerando al menos lo siguiente:

1. Los valores en custodia de instrumentos prestados a formadores de mercado e instrumentos de crédito recibidos en garantía de los formadores de mercado u otros.
2. Por tipo de emisión de instrumento: monto, tasa y vencimiento.
3. Los contratos firmados de construcciones por tipo de contrato.
4. El avance que se registra en las cuentas de orden presupuestarias, previo al cierre presupuestario de cada periodo que se reporte

### c) NOTAS DE GESTIÓN ADMINISTRATIVA

#### 1. Introducción

Los Estados Financieros de los entes públicos, proveen de información financiera a los principales usuarios de la misma, al Congreso y a los ciudadanos.

El objetivo del presente documento es la revelación del contexto y de los aspectos económicos-financieros más relevantes que influyeron en las decisiones del período, y que deberán ser considerados en esta manera, se informa y explica la respuesta del gobierno a las condiciones relacionadas con la información financiera de cada período de gestión; además, de exponer aquellas políticas que podrían

#### 2. Panorama Económico y Financiero

Se informará sobre las principales condiciones económico- financieras bajo las cuales el ente público estuvo operando; y las cuales influyeron en la toma de decisiones de la administración; tanto a nivel

#### 3. Autorización e Historia

Se informará sobre:

- a) Fecha de creación del ente.
- b) Principales cambios en su estructura.

#### 4. Organización y Objeto Social

Se informará sobre:

- a) Objeto social.
- b) Principal actividad.
- c) Ejercicio fiscal.
- d) Régimen jurídico.
- e) Consideraciones fiscales del ente: revelar el tipo de contribuciones que esté obligado a pagar o retener.
- f) Estructura organizacional básica.
- g) Fideicomisos, mandatos y análogos de los cuales es fideicomitente o fideicomisario.

#### 5. Bases de Preparación de los Estados Financieros

Se informará sobre:

- a) Si se ha observado la normatividad emitida por el CONAC y las disposiciones legales aplicables.
- b) La normatividad aplicada para el reconocimiento, valuación y revelación de los diferentes rubros de la información financiera, así como las bases de medición utilizadas para la elaboración de los estados financieros; por ejemplo: costo histórico, valor de realización, valor razonable, valor de recuperación o cualquier otro método empleado y los criterios de aplicación de los mismos.
- c) Postulados básicos.
- d) Normatividad supletoria. En caso de emplear varios grupos de normatividades (normatividades supletorias), deberá realizar la justificación razonable correspondiente, su alineación con los PBCG y a las características cualitativas asociadas descritas en el MCCG (documentos publicados en el Diario Oficial de la Federación, agosto 2009).
- e) Para las entidades que por primera vez estén implementando la base devengado de acuerdo a la Ley de Contabilidad, deberán:
  - Revelar las nuevas políticas de reconocimiento;
  - Su plan de implementación;
  - Revelar los cambios en las políticas, la clasificación y medición de las mismas, así como su impacto en la información financiera, y
  - Presentar los últimos estados financieros con la normatividad anteriormente utilizada con las nuevas políticas para fines de comparación en la transición a la base devengado.

#### 6. Políticas de Contabilidad Significativas

Se informará sobre:

- a) Actualización: se informará del método utilizado para la actualización del valor de los activos, pasivos y Hacienda Pública/Patrimonio y las razones de dicha elección. Así como informar de la desconexión o reconexión inflacionaria.
- b) Informar sobre la realización de operaciones en el extranjero y de sus efectos en la información financiera gubernamental.
- c) Método de valuación de la inversión en acciones de Compañías subsidiarias no consolidadas y asociadas.
- d) Sistema y método de valuación de inventarios y costo de lo vendido.
- e) Beneficios a empleados: revelar el cálculo de la reserva actuarial, valor presente de los ingresos esperados comparado con el valor presente de la estimación de gastos tanto de los beneficiarios actuales como futuros.
- f) Provisiones: objetivo de su creación, monto y plazo.
- g) Reservas: objetivo de su creación, monto y plazo.
- h) Cambios en políticas contables y corrección de errores junto con la revelación de los efectos que se tendrá en la información financiera del ente público, ya sea retrospectivos o prospectivos.

- i) *Reclasificaciones: se deben revelar todos aquellos movimientos entre cuentas por efectos de cambios en los tipos de operaciones.*
- j) *Depuración y cancelación de saldos.*

#### **7. Posición en Moneda Extranjera y Protección por Riesgo Cambiario**

*Se informará sobre:*

- a) *Activos en moneda extranjera.*
- b) *Pasivos en moneda extranjera.*
- c) *Posición en moneda extranjera.*
- d) *Tipo de cambio.*
- e) *Equivalente en moneda nacional.*

*Lo anterior, por cada tipo de moneda extranjera que se encuentre en los rubros de activo y pasivo.  
Adicionalmente, se informará sobre los métodos de protección de riesgo por variaciones en el tipo de cambio.*

#### **8. Reporte Analítico del Activo**

*Debe mostrar la siguiente información:*

- a) *Vida útil o porcentajes de depreciación, deterioro o amortización utilizados en los diferentes tipos de activos.*
- b) *Cambios en el porcentaje de depreciación o valor residual de los activos.*
- c) *Importe de los gastos capitalizados en el ejercicio, tanto financieros como de investigación y desarrollo.*
- d) *Riesgos por tipo de cambio o tipo de interés de las inversiones financieras.*
- e) *Valor activado en el ejercicio de los bienes construidos por la entidad.*
- f) *Otras circunstancias de carácter significativo que afecten el activo, tales como bienes en garantía, señalados en embargos, litigios, títulos de inversiones entregados en garantías, baja significativa del valor de inversiones financieras, etc.*
- g) *Desmantelamiento de Activos, procedimientos, implicaciones, efectos contables.*
- h) *Administración de activos; planeación con el objetivo de que el ente los utilice de manera más efectiva.*

*Adicionalmente, se deben incluir las explicaciones de las principales variaciones en el activo, en cuadros comparativos como sigue:*

- a) *Inversiones en valores.*
- b) *Patrimonio de Organismos descentralizados de Control Presupuestario Indirecto.*
- c) *Inversiones en empresas de participación mayoritaria.*
- d) *Inversiones en empresas de participación minoritaria.*
- e) *Patrimonio de organismos descentralizados de control presupuestario directo, según corresponda.*

#### **9. Fideicomisos, Mandatos y Análogos**

*Se deberá informar:*

- a) *Por ramo administrativo que los reporta.*
- b) *Enlistar los de mayor monto de disponibilidad, relacionando aquéllos que conforman el 80% de las disponibilidades.*

#### **10. Reporte de la Recaudación**

- a) *Análisis del comportamiento de la recaudación correspondiente al ente público o cualquier tipo de ingreso, de forma separada los ingresos locales de los federales.*
- b) *Proyección de la recaudación e ingresos en el mediano plazo.*

#### **11. Información sobre la Deuda y el Reporte Analítico de la Deuda**

- a) *Utilizar al menos los siguientes indicadores: deuda respecto al PIB y deuda respecto a la recaudación tomando, como mínimo, un período igual o menor a 5 años.*
- b) *Información de manera agrupada por tipo de valor gubernamental o instrumento financiero en la que se consideren intereses, comisiones, tasa, perfil de vencimiento y otros gastos de la deuda.*

#### **12. Calificaciones otorgadas**

*Informar, tanto del ente público como cualquier transacción realizada, que haya sido sujeta a una calificación crediticia.*

#### **13. Proceso de Mejora**

*Se informará de:*

- a) *Principales Políticas de control interno.*
- b) *Medidas de desempeño financiero, metas y alcance.*

#### **14. Información por Segmentos**

*Cuando se considere necesario se podrá revelar la información financiera de manera segmentada debido a la diversidad de las actividades y operaciones que realizan los entes públicos, ya que la Consecuentemente, esta información contribuye al análisis más preciso de la situación financiera, grados y fuentes de riesgo y crecimiento potencial de negocio.*

#### **15. Eventos Posteriores al Cierre**

*El ente público informará el efecto en sus estados financieros de aquellos hechos ocurridos en el período posterior al que informa, que proporcionan mayor evidencia sobre eventos que le afectan*

#### **16. Partes Relacionadas**

*Se debe establecer por escrito que no existen partes relacionadas que pudieran ejercer influencia significativa sobre la toma de decisiones financieras y operativas.*

#### **17. Responsabilidad Sobre la Presentación Razonable de la Información Contable**

*La Información Contable deberá estar firmada en cada página de la misma e incluir al final la siguiente leyenda: "Bajo protesta de decir verdad declaramos que los Estados Financieros y sus notas,*

*"Bajo protesta de decir verdad declaramos que los Estados Financieros y sus notas, son razonablemente correctos y son responsabilidad del emisor".*





# Información Presupuestaria

CUENTA PÚBLICA  
INSTITUTO MORELENSE DE RADIO Y TELEVISIÓN  
ENERO - DICIEMBRE

2020



Concepto	Estimado / Aprobado	Devengado	Recaudado / Pagado
<b>A. Ingresos Totales (A = A1 + A2 + A3)</b>	<b>39,140,000</b>	<b>38,817,301</b>	<b>38,198,914</b>
<i>A1. Ingresos de Libre Disposición</i>	<i>39,140,000</i>	<i>38,817,301</i>	<i>38,198,914</i>
<i>A2. Transferencias Federales Etiquetadas</i>	-	-	-
<i>A3. Financiamiento Neto</i>	-	-	-
<b>B. Egresos Presupuestarios (B = B1 + B2)</b>	<b>39,140,000</b>	<b>39,646,627</b>	<b>38,959,007</b>
<i>B1. Gasto No Etiquetado (sin incluir Amortización de la Deuda Pública)</i>	<i>39,140,000</i>	<i>39,646,627</i>	<i>38,959,007</i>
<i>B2. Gasto Etiquetado (sin incluir Amortización de la Deuda Pública)</i>	-	-	-
<b>C. Remanentes del Ejercicio Anterior (C = C1 + C2)</b>	-	-	-
<i>C1. Remanentes de Ingresos de Libre Disposición aplicados en el periodo</i>	-	-	-
<i>C2. Remanentes de Transferencias Federales Etiquetadas aplicados en el periodo</i>	-	-	-
<b>I. Balance Presupuestario (I = A - B + C)</b>	-	<b>(829,326)</b>	<b>(760,093)</b>
<b>II. Balance Presupuestario sin Financiamiento Neto (II = I - A3)</b>	-	<b>(829,326)</b>	<b>(760,093)</b>
<b>III. Balance Presupuestario sin Financiamiento Neto y sin Remanentes del Ejercicio Anterior (III = II - C)</b>	-	<b>(829,326)</b>	<b>(760,093)</b>

Concepto	Aprobado	Devengado	Pagado
<b>E. Intereses, Comisiones y Gastos de la Deuda (E = E1 + E2)</b>	-	-	-
<i>E1. Intereses, Comisiones y Gastos de la Deuda con Gasto No Etiquetado</i>	-	-	-
<i>E2. Intereses, Comisiones y Gastos de la Deuda con Gasto Etiquetado</i>	-	-	-
<b>IV. Balance Primario (IV = III + E)</b>	-	<b>(829,326)</b>	<b>(760,093)</b>

Concepto	Estimado / Aprobado	Devengado	Recaudado / Pagado
<b>F. Financiamiento (F = F1 + F2)</b>	-	-	-
<i>F1. Financiamiento con Fuente de Pago de Ingresos de Libre Disposición</i>	-	-	-
<i>F2. Financiamiento con Fuente de Pago de Transferencias Federales Etiquetadas</i>	-	-	-
<b>G. Amortización de la Deuda (G = G1 + G2)</b>	-	-	-
<i>G1. Amortización de la Deuda Pública con Gasto No Etiquetado</i>	-	-	-
<i>G2. Amortización de la Deuda Pública con Gasto Etiquetado</i>	-	-	-
<b>A3. Financiamiento Neto (A3 = F - G)</b>	-	-	-

Concepto	Estimado / Aprobado	Devengado	Recaudado / Pagado
<i>A1. Ingresos de Libre Disposición</i>	<i>39,140,000</i>	<i>38,817,301</i>	<i>38,198,914</i>
<i>A3.1 Financiamiento Neto con Fuente de Pago de Ingresos de Libre Disposición (A3.1 = F1 - G1)</i>	-	-	-
<i>F1. Financiamiento con Fuente de Pago de Ingresos de Libre Disposición</i>	-	-	-
<i>G1. Amortización de la Deuda Pública con Gasto No Etiquetado</i>	-	-	-
<i>B1. Gasto No Etiquetado (sin incluir Amortización de la Deuda Pública)</i>	<i>39,140,000</i>	<i>39,646,627</i>	<i>38,959,007</i>
<i>C1. Remanentes de Ingresos de Libre Disposición aplicados en el periodo</i>	-	-	-
<b>V. Balance Presupuestario de Recursos Disponibles (V = A1 + A3.1 - B1 + C1)</b>	-	<b>(829,326)</b>	<b>(760,093)</b>
<b>VI. Balance Presupuestario de Recursos Disponibles sin Financiamiento Neto (VI = V - A3.1)</b>	-	<b>(829,326)</b>	<b>(760,093)</b>

Concepto	Estimado / Aprobado	Devengado	Recaudado / Pagado
<i>A2. Transferencias Federales Etiquetadas</i>	-	-	-
<i>A3.2 Financiamiento Neto con Fuente de Pago de Transferencias Federales Etiquetadas (A3.2 = F2 - G2)</i>	-	-	-
<i>F2. Financiamiento con Fuente de Pago de Transferencias Federales Etiquetadas</i>	-	-	-
<i>G2. Amortización de la Deuda Pública con Gasto Etiquetado</i>	-	-	-
<i>B2. Gasto Etiquetado (sin incluir Amortización de la Deuda Pública)</i>	-	-	-
<i>C2. Remanentes de Transferencias Federales Etiquetadas aplicados en el periodo</i>	-	-	-
<b>VII. Balance Presupuestario de Recursos Etiquetados (VII = A2 + A3.2 - B2 + C2)</b>	-	-	-
<b>VIII. Balance Presupuestario de Recursos Etiquetados sin Financiamiento Neto (VIII = VII - A3.2)</b>	-	-	-

Rubro de Ingresos	Ingreso					Diferencia
	Estimado	Ampliaciones y Reducciones	Modificado	Devengado	Recaudado	
	(1)	(2)	(3= 1 + 2)	(4)	(5)	
Impuestos	-	-	-	-	-	-
Cuotas y Aportaciones de Seguridad Social	-	-	-	-	-	-
Contribuciones de Mejoras	-	-	-	-	-	-
Derechos	-	-	-	-	-	-
Productos	-	-	-	-	-	-
Aprovechamientos	-	-	-	-	-	-
Ingresos por Venta de Bienes, Prestación de Servicios y Otros Ingresos	-	1,795,473	1,795,473	230,023	205,023	205,023
Participaciones, Aportaciones, Convenios, Incentivos Derivados de la Colaboración Fiscal y Fondos Distintos de Aportaciones	-	-	-	-	-	-
Transferencias, Asignaciones, Subsidios y Subvenciones, y Pensiones y Jubilaciones	39,140,000	1,990	39,141,990	38,587,278	37,993,891	(1,146,109)
Ingresos Derivados de Financiamientos	-	-	-	-	-	-
<b>Total</b>	<b>39,140,000</b>	<b>1,797,463</b>	<b>40,937,463</b>	<b>38,817,301</b>	<b>38,198,914</b>	<b>(941,086)</b>
				Ingresos excedentes		

Estado Analítico de Ingresos Por Fuente de Financiamiento	Ingreso					Diferencia
	Estimado	Ampliaciones y Reducciones	Modificado	Devengado	Recaudado	
	(1)	(2)	(3= 1 + 2)	(4)	(5)	
Ingresos del Poder Ejecutivo Federal o Estatal y de los Municipios	-	-	-	-	-	-
Impuestos	-	-	-	-	-	-
Cuotas y Aportaciones de Seguridad Social	-	-	-	-	-	-
Contribuciones de Mejoras	-	-	-	-	-	-
Derechos	-	-	-	-	-	-
Productos <sup>1</sup>	-	-	-	-	-	-
Aprovechamientos <sup>2</sup>	-	-	-	-	-	-
Participaciones, Aportaciones, Convenios, Incentivos Derivados de la Colaboración Fiscal y Fondos Distintos de Aportaciones	-	-	-	-	-	-
Transferencias, Asignaciones, Subsidios y Subvenciones, y Pensiones y Jubilaciones	-	-	-	-	-	-
Ingresos de los Entes Públicos de los Poderes Legislativo y Judicial, de los Órganos Autónomos y del Sector Paraestatal o Paramunicipal, así como de las Empresas Productivas del Estado	39,140,000	1,797,463	40,937,463	38,817,301	38,198,914	(941,086)
Cuotas y Aportaciones de Seguridad Social	-	-	-	-	-	-
Productos <sup>1</sup>	-	-	-	-	-	-
Ingresos por Venta de Bienes, Prestación de Servicios y Otros Ingresos <sup>3</sup>	-	1,795,473	1,795,473	230,023	205,023	205,023
Transferencias, Asignaciones, Subsidios y Subvenciones, y Pensiones y Jubilaciones	39,140,000	1,990	39,141,990	38,587,278	37,993,891	(1,146,109)
Ingresos Derivados de Financiamientos	-	-	-	-	-	-
Ingresos Derivados de Financiamientos	-	-	-	-	-	-
<b>Total</b>	<b>39,140,000</b>	<b>1,797,463</b>	<b>40,937,463</b>	<b>38,817,301</b>	<b>38,198,914</b>	<b>(941,086)</b>
				Ingresos excedentes		

<sup>1</sup> Incluye intereses que generan las cuentas bancarias de los entes públicos en productos.

<sup>2</sup> Incluye donativos en efectivo del Poder Ejecutivo, entre otros aprovechamientos.

<sup>3</sup> Se refiere a los ingresos propios obtenidos por los Poderes Legislativo y Judicial, los Órganos Autónomos y las entidades de la administración pública paraestatal y paramunicipal, por sus actividades diversas no inherentes a su operación que generan recursos y que no sean ingresos por venta de bienes o prestación de servicios, tales como donativos en efectivo, entre otros.

Concepto	Ingreso					Diferencia
	Estimado	Ampliaciones/ (Reducciones)	Modificado	Devengado	Recaudado	
<b>Ingresos de Libre Disposición</b>						
<i>Impuestos</i>	-	-	-	-	-	-
<i>Cuotas y Aportaciones de Seguridad Social</i>	-	-	-	-	-	-
<i>Contribuciones de Mejoras</i>	-	-	-	-	-	-
<i>Derechos</i>	-	-	-	-	-	-
<i>Productos</i>	-	-	-	-	-	-
<i>Aprovechamientos</i>	-	-	-	-	-	-
<i>Ingresos por Venta de Bienes y Prestación de Servicios</i>	-	1,795,473	1,795,473	230,023	205,023	205,023
<i>Participaciones</i>	-	-	-	-	-	-
Fondo General de Participaciones	-	-	-	-	-	-
Fondo de Fomento Municipal	-	-	-	-	-	-
Fondo de Fiscalización y Recaudación	-	-	-	-	-	-
Fondo de Compensación	-	-	-	-	-	-
Fondo de Extracción de Hidrocarburos	-	-	-	-	-	-
Impuesto Especial Sobre Producción y Servicios	-	-	-	-	-	-
0.136% de la Recaudación Federal Participable	-	-	-	-	-	-
3.17% Sobre Extracción de Petróleo	-	-	-	-	-	-
Gasolinas y Diésel	-	-	-	-	-	-
Fondo del Impuesto Sobre la Renta	-	-	-	-	-	-
Fondo de Estabilización de los Ingresos de las Ent. Fed.	-	-	-	-	-	-
<i>Incentivos Derivados de la Colaboración Fiscal</i>	-	-	-	-	-	-
Tenencia o Uso de Vehículos	-	-	-	-	-	-
Fondo de Compensación ISAN	-	-	-	-	-	-
Impuesto Sobre Automóviles Nuevos	-	-	-	-	-	-
Fondo de Compensación de Repecos-Intermedios	-	-	-	-	-	-
Otros Incentivos Económicos	-	-	-	-	-	-
<i>Transferencias y Asignaciones</i>	39,140,000	1,990	39,141,990	38,587,278	37,993,891	(1,146,109)
<i>Convenios</i>	-	-	-	-	-	-
Otros Convenios y Subsidios	-	-	-	-	-	-
<i>Otros Ingresos de Libre Disposición</i>	-	-	-	-	-	-
Participaciones en Ingresos Locales	-	-	-	-	-	-
Otros Ingresos de Libre Disposición	-	-	-	-	-	-
<b>Total de Ingresos de Libre Disposición</b>	<b>39,140,000</b>	<b>1,797,463</b>	<b>40,937,463</b>	<b>38,817,301</b>	<b>38,198,914</b>	<b>(941,086)</b>
<b>Ingresos Excedentes de Ingresos de Libre Disposición</b>						
<b>Transferencias Federales Etiquetadas</b>						
<i>Aportaciones</i>	-	-	-	-	-	-
Fondo de Aport. para la Nómina Educativa y Gto. Op.	-	-	-	-	-	-
Fondo de Aportaciones para los Servicios de Salud	-	-	-	-	-	-
Fondo de Aportaciones para la Infraestructura Social	-	-	-	-	-	-
Fondo de Aport. para el Fortalecimiento de los Municipios y de las Demarcaciones Territoriales del Distrito Federal	-	-	-	-	-	-
Fondo de Aportaciones Múltiples	-	-	-	-	-	-
Fondo de Aport. para la Educación Tec. y de Adultos	-	-	-	-	-	-
Fondo de Aportaciones para la Seguridad Pública de los Estados y del Distrito Federal	-	-	-	-	-	-
Fondo de Aportaciones para el Fortalecimiento de las Entidades Federativas	-	-	-	-	-	-
<i>Convenios</i>	-	-	-	-	-	-
Convenios de Protección Social en Salud	-	-	-	-	-	-
Convenios de Descentralización	-	-	-	-	-	-
Convenios de Reasignación	-	-	-	-	-	-
Otros Convenios y Subsidios	-	-	-	-	-	-
<i>Fondos Distintos de Aportaciones</i>	-	-	-	-	-	-
Fondo para Entidades Federativas y Municipios Productores de Hidrocarburos	-	-	-	-	-	-
Fondo Minero	-	-	-	-	-	-
<i>Transferencias, Asignaciones, Subsidios y Subvenciones, y Pensiones y Jubilaciones</i>	-	-	-	-	-	-
<i>Otras Transferencias Federales Etiquetadas</i>	-	-	-	-	-	-
<b>Total de Transferencias Federales Etiquetadas</b>	<b>-</b>	<b>-</b>	<b>-</b>	<b>-</b>	<b>-</b>	<b>-</b>
<b>Ingresos Derivados de Financiamientos</b>	<b>-</b>	<b>-</b>	<b>-</b>	<b>-</b>	<b>-</b>	<b>-</b>
<i>Ingresos Derivados de Financiamientos</i>	-	-	-	-	-	-
<b>Total de Ingresos</b>	<b>39,140,000</b>	<b>1,797,463</b>	<b>40,937,463</b>	<b>38,817,301</b>	<b>38,198,914</b>	<b>(941,086)</b>
<b>Datos Informativos</b>						
1. Ingresos Derivados de Financiamientos con Fuente de Pago de Ingresos de Libre Disposición	-	-	-	-	-	-
2. Ingresos Derivados de Financiamientos con Fuente de Pago de Transferencias Federales Etiquetadas	-	-	-	-	-	-
3. Ingresos Derivados de Financiamientos	-	-	-	-	-	-

Concepto	Egresos					Subejercicio
	Aprobado	Ampliaciones/ (Reducciones)	Modificado	Devengado	Pagado	
	1	2	3 = (1 + 2)	4	5	
<b>Servicios Personales</b>	31,925,807	(2,186,173)	29,739,634	29,739,634	29,519,627	-
Remuneraciones al Personal de Carácter Permanente	20,076,396	(1,096,433)	18,979,963	18,979,963	18,979,963	-
Remuneraciones al Personal de Carácter Transitorio	122,273	68,096	190,369	190,369	185,772	-
Remuneraciones Adicionales y Especiales	5,397,386	42,365	5,439,751	5,439,751	5,439,751	-
Seguridad Social	4,600,294	(1,071,435)	3,528,859	3,528,859	3,313,449	-
Otras Prestaciones Sociales y Económicas	1,729,458	(128,766)	1,600,692	1,600,692	1,600,692	-
Previsiones	-	-	-	-	-	-
Pago de Estímulos a Servidores Públicos	-	-	-	-	-	-
<b>Materiales y Suministros</b>	876,838	227,267	1,104,105	1,104,105	1,104,107	-
Materiales de Admón, Emisión de Doctos. y Artículos Oficiales	129,322	47,623	176,945	176,945	176,945	-
Alimentos y Utensilios	35,635	(4,317)	31,318	31,318	31,318	-
Materias Primas y Materiales de Producción y Comercialización	-	-	-	-	-	-
Materiales y Artículos de Construcción y de Reparación	171,142	79,132	250,274	250,274	250,274	-
Productos Químicos, Farmacéuticos y de Laboratorio	18,715	41,636	60,351	60,351	60,351	-
Combustibles, Lubricantes y Aditivos	351,213	(57,819)	293,394	293,394	293,394	-
Vestuario, Blancos, Prendas de Protección y Artículos Deportivos	128,404	(103,130)	25,274	25,274	25,274	-
Materiales y Suministros Para Seguridad	-	-	-	-	-	-
Herramientas, Refacciones y Accesorios Menores	42,407	224,142	266,549	266,549	266,551	-
<b>Servicios Generales</b>	3,625,229	3,529,208	7,154,437	5,863,601	5,395,986	1,290,836
Servicios Básicos	1,942,267	(271,262)	1,671,005	1,671,005	1,671,005	-
Servicios de Arrendamiento	51,257	(37,587)	13,670	13,670	13,670	-
Servicios Profesionales, Científicos, Técnicos y Otros Servicios	231,511	91,312	322,823	322,823	322,823	-
Servicios Financieros, Bancarios y Comerciales	792,683	(64,335)	728,348	728,348	728,348	-
Servicios de Instalación, Reparación, Mantto. y Conservación	369,555	(984)	368,571	368,571	368,571	-
Servicios de Comunicación Social y Publicidad	-	87,716	87,716	87,716	87,716	-
Servicios de Traslado y Viáticos	94,036	(52,450)	41,586	41,586	41,583	-
Servicios Oficiales	97,350	(90,016)	7,334	7,334	7,334	-
Otros Servicios Generales	46,570	3,866,814	3,913,384	2,622,548	2,154,936	1,290,836
<b>Transferencias, Asignaciones, Subsidios y Otras Ayudas</b>	2,712,126	(126,549)	2,585,577	2,585,577	2,585,577	-
Transferencias Internas y Asignaciones al Sector Público	-	-	-	-	-	-
Transferencias al Resto del Sector Público	-	-	-	-	-	-
Subsidios y Subvenciones	-	-	-	-	-	-
Ayudas Sociales	-	-	-	-	-	-
Pensiones y Jubilaciones	2,712,126	(126,549)	2,585,577	2,585,577	2,585,577	-
Transferencias a Fideicomisos, Mandatos y Otros Análogos	-	-	-	-	-	-
Transferencias a la Seguridad Social	-	-	-	-	-	-
Donativos	-	-	-	-	-	-
Transferencias al Exterior	-	-	-	-	-	-
<b>Bienes Muebles, Inmuebles e Intangibles</b>	-	353,710	353,710	353,710	353,710	-
Mobiliario y Equipo de Administración	-	-	-	-	-	-
Mobiliario y Equipo Educativo y Recreativo	-	23,948	23,948	23,948	23,948	-
Equipo e Instrumental Médico y de Laboratorio	-	-	-	-	-	-
Vehículos y Equipo de Transporte	-	200,000	200,000	200,000	200,000	-
Equipo de Defensa y Seguridad	-	-	-	-	-	-
Maquinaria, Otros Equipos y Herramientas	-	129,762	129,762	129,762	129,762	-
Activos Biológicos	-	-	-	-	-	-
Bienes Inmuebles	-	-	-	-	-	-
Activos Intangibles	-	-	-	-	-	-
<b>Inversión Pública</b>	-	-	-	-	-	-
Obra Pública en Bienes de Dominio Público	-	-	-	-	-	-
Obra Pública en Bienes Propios	-	-	-	-	-	-
Proyectos Productivos y Acciones de Fomento	-	-	-	-	-	-
<b>Inversiones Financieras y Otras Provisiones</b>	-	-	-	-	-	-
Inversiones Para el Fomento de Actividades Productivas	-	-	-	-	-	-
Acciones y Participaciones de Capital	-	-	-	-	-	-
Compra de Títulos y Valores	-	-	-	-	-	-
Concesión de Préstamos	-	-	-	-	-	-
Inversiones en Fideicomisos, Mandatos y Otros Análogos	-	-	-	-	-	-
Otras Inversiones Financieras	-	-	-	-	-	-
Provisiones para Contingencias y Otras Erogaciones Especiales	-	-	-	-	-	-
<b>Participaciones y Aportaciones</b>	-	-	-	-	-	-
Participaciones	-	-	-	-	-	-
Aportaciones	-	-	-	-	-	-
Convenios	-	-	-	-	-	-
<b>Deuda Pública</b>	-	-	-	-	-	-
Amortización de la Deuda Pública	-	-	-	-	-	-
Intereses de la Deuda Pública	-	-	-	-	-	-
Comisiones de la Deuda Pública	-	-	-	-	-	-
Gastos de la Deuda Pública	-	-	-	-	-	-
Costo por Coberturas	-	-	-	-	-	-
Apoyos Financieros	-	-	-	-	-	-
Adeudos de Ejercicios Fiscales Anteriores (Adefas)	-	-	-	-	-	-
<b>Total del Gasto</b>	<b>39,140,000</b>	<b>1,797,463</b>	<b>40,937,463</b>	<b>39,646,627</b>	<b>38,959,007</b>	<b>1,290,836</b>

Concepto	Egresos					Subejercicio
	Aprobado	Ampliaciones / (Reducciones)	Modificado	Devengado	Pagado	
<b>Gasto No Etiquetado</b>	<b>39,140,000</b>	<b>1,797,463</b>	<b>40,937,463</b>	<b>39,646,627</b>	<b>38,959,007</b>	<b>1,290,836</b>
<i>Servicios Personales</i>	<i>31,925,807</i>	<i>(2,186,173)</i>	<i>29,739,634</i>	<i>29,739,634</i>	<i>29,519,627</i>	-
Remuneraciones al Personal de Carácter Permanente	20,076,396	(1,096,433)	18,979,963	18,979,963	18,979,963	-
Remuneraciones al Personal de Carácter Transitorio	122,273	68,096	190,369	190,369	185,772	-
Remuneraciones Adicionales y Especiales	5,397,386	42,365	5,439,751	5,439,751	5,439,751	-
Seguridad Social	4,600,294	(1,071,435)	3,528,859	3,528,859	3,313,449	-
Otras Prestaciones Sociales y Económicas	1,729,458	(128,766)	1,600,692	1,600,692	1,600,692	-
Previsiones	-	-	-	-	-	-
Pago de Estímulos a Servidores Públicos	-	-	-	-	-	-
<i>Materiales y Suministros</i>	<i>876,838</i>	<i>227,267</i>	<i>1,104,105</i>	<i>1,104,105</i>	<i>1,104,107</i>	-
Materiales de Admón., Emisión de Doctos. y Art. Oficiales	129,322	47,623	176,945	176,945	176,945	-
Alimentos y Utensilios	35,635	(4,317)	31,318	31,318	31,318	-
Materias Primas y Materiales de Prod. y Comercialización	-	-	-	-	-	-
Materiales y Artículos de Construcción y de Reparación	171,142	79,132	250,274	250,274	250,274	-
Productos Químicos, Farmacéuticos y de Laboratorio	18,715	41,636	60,351	60,351	60,351	-
Combustibles, Lubrificantes y Aditivos	351,213	(57,819)	293,394	293,394	293,394	-
Vestuario, Blancos, Prendas de Protección y Art. Deportivos	128,404	(103,130)	25,274	25,274	25,274	-
Materiales y Suministros Para Seguridad	-	-	-	-	-	-
Herramientas, Refacciones y Accesorios Menores	42,407	224,142	266,549	266,549	266,551	-
<i>Servicios Generales</i>	<i>3,625,229</i>	<i>3,529,208</i>	<i>7,154,437</i>	<i>5,863,601</i>	<i>5,395,986</i>	<i>1,290,836</i>
Servicios Básicos	1,942,267	(271,262)	1,671,005	1,671,005	1,671,005	-
Servicios de Arrendamiento	51,257	(37,587)	13,670	13,670	13,670	-
Servicios Profesionales, Científicos, Técnicos y Otros Serv.	231,511	91,312	322,823	322,823	322,823	-
Servicios Financieros, Bancarios y Comerciales	792,683	(64,335)	728,348	728,348	728,348	-
Servicios de Instalación, Reparación, Mantto. y Conservación	369,555	(984)	368,571	368,571	368,571	-
Servicios de Comunicación Social y Publicidad	-	87,716	87,716	87,716	87,716	-
Servicios de Traslado y Viáticos	94,036	(52,450)	41,586	41,586	41,583	-
Servicios Oficiales	97,350	(90,016)	7,334	7,334	7,334	-
Otros Servicios Generales	46,570	3,866,814	3,913,384	2,622,548	2,154,936	1,290,836
<i>Transferencias, Asignaciones, Subsidios y Otras Ayudas</i>	<i>2,712,126</i>	<i>(126,549)</i>	<i>2,585,577</i>	<i>2,585,577</i>	<i>2,585,577</i>	-
Transferencias Internas y Asignaciones al Sector Público	-	-	-	-	-	-
Transferencias al Resto del Sector Público	-	-	-	-	-	-
Subsidios y Subvenciones	-	-	-	-	-	-
Ayudas Sociales	-	-	-	-	-	-
Pensiones y Jubilaciones	2,712,126	(126,549)	2,585,577	2,585,577	2,585,577	-
Transferencias a Fideicomisos, Mandatos y Otros Análogos	-	-	-	-	-	-
Transferencias a la Seguridad Social	-	-	-	-	-	-
Donativos	-	-	-	-	-	-
Transferencias al Exterior	-	-	-	-	-	-
<i>Bienes Muebles, Inmuebles e Intangibles</i>	<i>-</i>	<i>353,710</i>	<i>353,710</i>	<i>353,710</i>	<i>353,710</i>	-
Mobiliario y Equipo de Administración	-	-	-	-	-	-
Mobiliario y Equipo Educativo y Recreativo	-	23,948	23,948	23,948	23,948	-
Equipo e Instrumental Médico y de Laboratorio	-	-	-	-	-	-
Vehículos y Equipo de Transporte	-	200,000	200,000	200,000	200,000	-
Equipo de Defensa y Seguridad	-	-	-	-	-	-
Maquinaria, Otros Equipos y Herramientas	-	129,762	129,762	129,762	129,762	-
Activos Biológicos	-	-	-	-	-	-
Bienes Inmuebles	-	-	-	-	-	-
Activos Intangibles	-	-	-	-	-	-
<i>Inversión Pública</i>	<i>-</i>	<i>-</i>	<i>-</i>	<i>-</i>	<i>-</i>	<i>-</i>
Obra Pública en Bienes de Dominio Público	-	-	-	-	-	-
Obra Pública en Bienes Propios	-	-	-	-	-	-
Proyectos Productivos y Acciones de Fomento	-	-	-	-	-	-
<i>Inversiones Financieras y Otras Provisiones</i>	<i>-</i>	<i>-</i>	<i>-</i>	<i>-</i>	<i>-</i>	<i>-</i>
Inversiones Para el Fomento de Actividades Productivas	-	-	-	-	-	-
Acciones y Participaciones de Capital	-	-	-	-	-	-
Compra de Títulos y Valores	-	-	-	-	-	-
Concesión de Préstamos	-	-	-	-	-	-
Inversiones en Fideicomisos, Mandatos y Otros Análogos	-	-	-	-	-	-
Fideicomiso de Desastres Naturales (Informativo)	-	-	-	-	-	-
Otras Inversiones Financieras	-	-	-	-	-	-
Provisiones para Contingencias y Otras Erogaciones Especiales	-	-	-	-	-	-
<i>Participaciones y Aportaciones</i>	<i>-</i>	<i>-</i>	<i>-</i>	<i>-</i>	<i>-</i>	<i>-</i>
Participaciones	-	-	-	-	-	-
Aportaciones	-	-	-	-	-	-
Convenios	-	-	-	-	-	-
<i>Deuda Pública</i>	<i>-</i>	<i>-</i>	<i>-</i>	<i>-</i>	<i>-</i>	<i>-</i>
Amortización de la Deuda Pública	-	-	-	-	-	-
Intereses de la Deuda Pública	-	-	-	-	-	-
Comisiones de la Deuda Pública	-	-	-	-	-	-
Gastos de la Deuda Pública	-	-	-	-	-	-
Costo por Coberturas	-	-	-	-	-	-
Apoyos Financieros	-	-	-	-	-	-
Adeudos de Ejercicios Fiscales Anteriores (Adefas)	-	-	-	-	-	-

Concepto	Egresos					Subejercicio
	Aprobado	Ampliaciones / (Reducciones)	Modificado	Devengado	Pagado	
<b>Gasto Etiquetado</b>	-	-	-	-	-	-
<i>Servicios Personales</i>	-	-	-	-	-	-
Remuneraciones al Personal de Carácter Permanente	-	-	-	-	-	-
Remuneraciones al Personal de Carácter Transitorio	-	-	-	-	-	-
Remuneraciones Adicionales y Especiales	-	-	-	-	-	-
Seguridad Social	-	-	-	-	-	-
Otras Prestaciones Sociales y Económicas	-	-	-	-	-	-
Previsiones	-	-	-	-	-	-
Pago de Estímulos a Servidores Públicos	-	-	-	-	-	-
<i>Materiales y Suministros</i>	-	-	-	-	-	-
Materiales de Admón., Emisión de Doctos. y Art. Oficiales	-	-	-	-	-	-
Alimentos y Utensilios	-	-	-	-	-	-
Materias Primas y Materiales de Prod. y Comercialización	-	-	-	-	-	-
Materiales y Artículos de Construcción y de Reparación	-	-	-	-	-	-
Productos Químicos, Farmacéuticos y de Laboratorio	-	-	-	-	-	-
Combustibles, Lubricantes y Aditivos	-	-	-	-	-	-
Vestuario, Blancos, Prendas de Protección y Art. Deportivos	-	-	-	-	-	-
Materiales y Suministros Para Seguridad	-	-	-	-	-	-
Herramientas, Refacciones y Accesorios Menores	-	-	-	-	-	-
<i>Servicios Generales</i>	-	-	-	-	-	-
Servicios Básicos	-	-	-	-	-	-
Servicios de Arrendamiento	-	-	-	-	-	-
Servicios Profesionales, Científicos, Técnicos y Otros Serv.	-	-	-	-	-	-
Servicios Financieros, Bancarios y Comerciales	-	-	-	-	-	-
Servicios de Instalación, Reparación, Mantto. y Conservación	-	-	-	-	-	-
Servicios de Comunicación Social y Publicidad	-	-	-	-	-	-
Servicios de Traslado y Viáticos	-	-	-	-	-	-
Servicios Oficiales	-	-	-	-	-	-
Otros Servicios Generales	-	-	-	-	-	-
<i>Transferencias, Asignaciones, Subsidios y Otras Ayudas</i>	-	-	-	-	-	-
Transferencias Internas y Asignaciones al Sector Público	-	-	-	-	-	-
Transferencias al Resto del Sector Público	-	-	-	-	-	-
Subsidios y Subvenciones	-	-	-	-	-	-
Ayudas Sociales	-	-	-	-	-	-
Pensiones y Jubilaciones	-	-	-	-	-	-
Transferencias a Fideicomisos, Mandatos y Otros Análogos	-	-	-	-	-	-
Transferencias a la Seguridad Social	-	-	-	-	-	-
Donativos	-	-	-	-	-	-
Transferencias al Exterior	-	-	-	-	-	-
<i>Bienes Muebles, Inmuebles e Intangibles</i>	-	-	-	-	-	-
Mobiliario y Equipo de Administración	-	-	-	-	-	-
Mobiliario y Equipo Educativo y Recreativo	-	-	-	-	-	-
Equipo e Instrumental Médico y de Laboratorio	-	-	-	-	-	-
Vehículos y Equipo de Transporte	-	-	-	-	-	-
Equipo de Defensa y Seguridad	-	-	-	-	-	-
Maquinaria, Otros Equipos y Herramientas	-	-	-	-	-	-
Activos Biológicos	-	-	-	-	-	-
Bienes Inmuebles	-	-	-	-	-	-
Activos Intangibles	-	-	-	-	-	-
<i>Inversión Pública</i>	-	-	-	-	-	-
Obra Pública en Bienes de Dominio Público	-	-	-	-	-	-
Obra Pública en Bienes Propios	-	-	-	-	-	-
Proyectos Productivos y Acciones de Fomento	-	-	-	-	-	-
<i>Inversiones Financieras y Otras Provisiones</i>	-	-	-	-	-	-
Inversiones Para el Fomento de Actividades Productivas	-	-	-	-	-	-
Acciones y Participaciones de Capital	-	-	-	-	-	-
Compra de Títulos y Valores	-	-	-	-	-	-
Concesión de Préstamos	-	-	-	-	-	-
Inversiones en Fideicomisos, Mandatos y Otros Análogos	-	-	-	-	-	-
Fideicomiso de Desastres Naturales (Informativo)	-	-	-	-	-	-
Otras Inversiones Financieras	-	-	-	-	-	-
Provisiones para Contingencias y Otras Erogaciones Especiales	-	-	-	-	-	-
<i>Participaciones y Aportaciones</i>	-	-	-	-	-	-
Participaciones	-	-	-	-	-	-
Aportaciones	-	-	-	-	-	-
Convenios	-	-	-	-	-	-
<i>Deuda Pública</i>	-	-	-	-	-	-
Amortización de la Deuda Pública	-	-	-	-	-	-
Intereses de la Deuda Pública	-	-	-	-	-	-
Comisiones de la Deuda Pública	-	-	-	-	-	-
Gastos de la Deuda Pública	-	-	-	-	-	-
Costo por Coberturas	-	-	-	-	-	-
Apoyos Financieros	-	-	-	-	-	-
Adeudos de Ejercicios Fiscales Anteriores (Adefas)	-	-	-	-	-	-
<b>Total de Egresos</b>	<b>39,140,000</b>	<b>1,797,463</b>	<b>40,937,463</b>	<b>39,646,627</b>	<b>38,959,007</b>	<b>1,290,836</b>



Concepto	Egresos					Subejercicio
	Aprobado	Ampliaciones/ (Reducciones)	Modificado	Devengado	Pagado	
	1	2	3 = (1 + 2)	4	5	
Jefatura de la Oficina de la Gobernatura del Estado	-	-	-	-	-	-
Secretaría de Gobierno	-	-	-	-	-	-
Secretaría de Hacienda	-	-	-	-	-	-
Secretaría de Desarrollo Económico y del Trabajo	-	-	-	-	-	-
Secretaría de Desarrollo Agropecuario	-	-	-	-	-	-
Secretaría de Obras Públicas	-	-	-	-	-	-
Secretaría de Educación	-	-	-	-	-	-
Secretaría de Salud	-	-	-	-	-	-
Secretaría de Administración	-	-	-	-	-	-
Secretaría de la Contraloría	-	-	-	-	-	-
Secretaría de Turismo y Cultura	-	-	-	-	-	-
Secretaría de Desarrollo Social	-	-	-	-	-	-
Secretaría de Desarrollo Sustentable	-	-	-	-	-	-
Secretaría de Movilidad y Transporte	-	-	-	-	-	-
Comisión Estatal de Seguridad Pública	-	-	-	-	-	-
Consejería Jurídica	-	-	-	-	-	-
Gastos Institucionales	-	-	-	-	-	-
<b>Total del Gasto</b>	-	-	-	-	-	-

INSTITUTO MORELENSE DE RADIO Y TELEVISIÓN  
Estado Analítico del Ejercicio del Presupuesto de Egresos  
Clasificación Administrativa  
Del 1 de enero al 31 de diciembre de 2020

Concepto	Egresos					Subejercicio
	Aprobado	Ampliaciones/ (Reducciones)	Modificado	Devengado	Pagado	
	1	2	3 = (1 + 2)	4	5	
Poder Ejecutivo	-	-	-	-	-	-
Poder Legislativo	-	-	-	-	-	-
Poder Judicial	-	-	-	-	-	-
Organismos Autónomos	-	-	-	-	-	-
Poder Ejecutivo de los Municipios	-	-	-	-	-	-
<b>Total del Gasto</b>	-	-	-	-	-	-

Sector Paraestatal del Gobierno del Estado de Morelos  
Estado Analítico del Ejercicio del Presupuesto de Egresos  
Clasificación Administrativa  
Del 1 de enero al 31 de diciembre de 2020

Concepto	Egresos					Subejercicio
	Aprobado	Ampliaciones/ (Reducciones)	Modificado	Devengado	Pagado	
	1	2	3 = (1 + 2)	4	5	
Entidades Paraestatales y Fideicomisos No Empresariales y No Financieros	39,140,000	1,797,463	40,937,463	39,646,627	38,959,007	1,290,836
Instituciones Públicas de la Seguridad Social	-	-	-	-	-	-
Entidades Paraestatales Empresariales No Financieras con Participación Estatal Mayoritaria	-	-	-	-	-	-
Fideicomisos Empresariales No Financieros con Participación Estatal Mayoritaria	-	-	-	-	-	-
Entidades Paraestatales Empresariales Financieras Monetarias con Participación Estatal Mayoritaria	-	-	-	-	-	-
Entidades Paraestatales Empresariales Financieras No Monetarias con Participación Estatal Mayoritaria	-	-	-	-	-	-
Fideicomisos Financieros Públicos con Participación Estatal Mayoritaria	-	-	-	-	-	-
<b>Total del Gasto</b>	<b>39,140,000</b>	<b>1,797,463</b>	<b>40,937,463</b>	<b>39,646,627</b>	<b>38,959,007</b>	<b>1,290,836</b>

Concepto	Egresos					Subejercicio
	Aprobado	Ampliaciones/ (Reducciones)	Modificado	Devengado	Pagado	
<b>Gasto No Etiquetado</b>	<b>39,140,000</b>	<b>1,797,463</b>	<b>40,937,463</b>	<b>39,646,627</b>	<b>38,959,007</b>	<b>1,290,836</b>
Jefatura de la Oficina de la Gubernatura del Estado	-	-	-	-	-	-
Secretaría de Gobierno	-	-	-	-	-	-
Secretaría de Hacienda	-	-	-	-	-	-
Secretaría de Desarrollo Económico y del Trabajo	-	-	-	-	-	-
Secretaría de Desarrollo Agropecuario	-	-	-	-	-	-
Secretaría de Obras Públicas	-	-	-	-	-	-
Secretaría de Educación	-	-	-	-	-	-
Secretaría de Salud	-	-	-	-	-	-
Secretaría de Administración	-	-	-	-	-	-
Secretaría de la Contraloría	-	-	-	-	-	-
Secretaría de Turismo y Cultura	-	-	-	-	-	-
Secretaría de Desarrollo Social	-	-	-	-	-	-
Secretaría de Desarrollo Sustentable	-	-	-	-	-	-
Secretaría de Movilidad y Transporte	-	-	-	-	-	-
Comisión Estatal de Seguridad Pública	-	-	-	-	-	-
Consejería Jurídica	-	-	-	-	-	-
Gastos Institucionales	-	-	-	-	-	-
Poder Legislativo	-	-	-	-	-	-
Poder Judicial	-	-	-	-	-	-
Organismos Autónomos	-	-	-	-	-	-
Entidades Paraestatales y Fideicomisos No Empresariales y No Financieros	39,140,000	1,797,463	40,937,463	39,646,627	38,959,007	1,290,836
Entidades Paraestatales Empresariales No Financieras con Participación Estatal Mayoritaria	-	-	-	-	-	-
Poder Ejecutivo de los Municipios	-	-	-	-	-	-
<b>Gasto Etiquetado</b>	-	-	-	-	-	-
Jefatura de la Oficina de la Gubernatura del Estado	-	-	-	-	-	-
Secretaría de Gobierno	-	-	-	-	-	-
Secretaría de Hacienda	-	-	-	-	-	-
Secretaría de Desarrollo Económico y del Trabajo	-	-	-	-	-	-
Secretaría de Desarrollo Agropecuario	-	-	-	-	-	-
Secretaría de Obras Públicas	-	-	-	-	-	-
Secretaría de Educación	-	-	-	-	-	-
Secretaría de Salud	-	-	-	-	-	-
Secretaría de Administración	-	-	-	-	-	-
Secretaría de la Contraloría	-	-	-	-	-	-
Secretaría de Turismo y Cultura	-	-	-	-	-	-
Secretaría de Desarrollo Social	-	-	-	-	-	-
Secretaría de Desarrollo Sustentable	-	-	-	-	-	-
Secretaría de Movilidad y Transporte	-	-	-	-	-	-
Comisión Estatal de Seguridad Pública	-	-	-	-	-	-
Consejería Jurídica	-	-	-	-	-	-
Gastos Institucionales	-	-	-	-	-	-
Poder Legislativo	-	-	-	-	-	-
Poder Judicial	-	-	-	-	-	-
Organismos Autónomos	-	-	-	-	-	-
Entidades Paraestatales y Fideicomisos No Empresariales y No Financieros	-	-	-	-	-	-
Entidades Paraestatales Empresariales No Financieras con Participación Estatal Mayoritaria	-	-	-	-	-	-
Poder Ejecutivo de los Municipios	-	-	-	-	-	-
<b>Total de Egresos</b>	<b>39,140,000</b>	<b>1,797,463</b>	<b>40,937,463</b>	<b>39,646,627</b>	<b>38,959,007</b>	<b>1,290,836</b>

Concepto	Egresos					Subejercicio
	Aprobado	Ampliaciones/ (Reducciones)	Modificado	Devengado	Pagado	
	1	2	3 = (1 + 2)	4	5	
<b>Gobierno</b>	-	-	-	-	-	-
Legislación	-	-	-	-	-	-
Justicia	-	-	-	-	-	-
Coordinación de la Política de Gobierno	-	-	-	-	-	-
Relaciones Exteriores	-	-	-	-	-	-
Asuntos Financieros y Hacendarios	-	-	-	-	-	-
Seguridad Nacional	-	-	-	-	-	-
Asuntos de Orden Público y de Seguridad Interior	-	-	-	-	-	-
Otros Servicios Generales	-	-	-	-	-	-
<b>Desarrollo Social</b>	39,140,000	1,797,463	40,937,463	39,646,627	38,959,007	1,290,836
Protección Ambiental	-	-	-	-	-	-
Vivienda y Servicios a la Comunidad	-	-	-	-	-	-
Salud	-	-	-	-	-	-
Recreación, Cultura y Otras Manifestaciones Sociales	39,140,000	1,797,463	40,937,463	39,646,627	38,959,007	1,290,836
Educación	-	-	-	-	-	-
Protección Social	-	-	-	-	-	-
Otros Asuntos Sociales	-	-	-	-	-	-
<b>Desarrollo Económico</b>	-	-	-	-	-	-
Asuntos Económicos, Comerciales y Laborales en General	-	-	-	-	-	-
Agropecuaria, Silvicultura, Pesca y Caza	-	-	-	-	-	-
Combustibles y Energía	-	-	-	-	-	-
Minería, Manufacturas y Construcción	-	-	-	-	-	-
Transporte	-	-	-	-	-	-
Comunicaciones	-	-	-	-	-	-
Turismo	-	-	-	-	-	-
Ciencia, Tecnología e Innovación	-	-	-	-	-	-
Otras Industrias y Otros Asuntos Económicos	-	-	-	-	-	-
<b>Otras no Clasificadas en Funciones Anteriores</b>	-	-	-	-	-	-
Transacciones de la Deuda Pública / Costo Financiero de la Deuda	-	-	-	-	-	-
Transferencias, Participaciones y Aportaciones entre Diferentes Niveles y Ordenes de Gobierno	-	-	-	-	-	-
Saneamiento del Sistema Financiero	-	-	-	-	-	-
Adeudos de Ejercicios Fiscales Anteriores	-	-	-	-	-	-
<b>Total del Gasto</b>	<b>39,140,000</b>	<b>1,797,463</b>	<b>40,937,463</b>	<b>39,646,627</b>	<b>38,959,007</b>	<b>1,290,836</b>

Concepto	Egresos					Subejercicio
	Aprobado	Ampliaciones/ (Reducciones)	Modificado	Devengado	Pagado	
<b>Gasto No Etiquetado</b>	<b>39,140,000</b>	<b>1,797,463</b>	<b>40,937,463</b>	<b>39,646,627</b>	<b>38,959,007</b>	<b>1,290,836</b>
<i>Gobierno</i>	-	-	-	-	-	-
Legislación	-	-	-	-	-	-
Justicia	-	-	-	-	-	-
Coordinación de la Política de Gobierno	-	-	-	-	-	-
Relaciones Exteriores	-	-	-	-	-	-
Asuntos Financieros y Hacendarios	-	-	-	-	-	-
Seguridad Nacional	-	-	-	-	-	-
Asuntos de Orden Público y de Seguridad Interior	-	-	-	-	-	-
Otros Servicios Generales	-	-	-	-	-	-
<i>Desarrollo Social</i>	<b>39,140,000</b>	<b>1,797,463</b>	<b>40,937,463</b>	<b>39,646,627</b>	<b>38,959,007</b>	<b>1,290,836</b>
Protección Ambiental	-	-	-	-	-	-
Vivienda y Servicios a la Comunidad	-	-	-	-	-	-
Salud	-	-	-	-	-	-
Recreación, Cultura y Otras Manifestaciones Sociales	39,140,000	1,797,463	40,937,463	39,646,627	38,959,007	1,290,836
Educación	-	-	-	-	-	-
Protección Social	-	-	-	-	-	-
Otros Asuntos Sociales	-	-	-	-	-	-
<i>Desarrollo Económico</i>	-	-	-	-	-	-
Asuntos Económicos, Comerciales y Laborales en Gral.	-	-	-	-	-	-
Agropecuaria, Silvicultura, Pesca y Caza	-	-	-	-	-	-
Combustibles y Energía	-	-	-	-	-	-
Minería, Manufacturas y Construcción	-	-	-	-	-	-
Transporte	-	-	-	-	-	-
Comunicaciones	-	-	-	-	-	-
Turismo	-	-	-	-	-	-
Ciencia, Tecnología e Innovación	-	-	-	-	-	-
Otras Industrias y Otros Asuntos Económicos	-	-	-	-	-	-
<i>Otras no Clasificadas en Funciones Anteriores</i>	-	-	-	-	-	-
Transacciones de la Deuda Pública / Costo Financiero de la Deuda	-	-	-	-	-	-
Transferencias, Participaciones y Aportaciones entre Diferentes Niveles y Ordenes de Gobierno	-	-	-	-	-	-
Saneamiento del Sistema Financiero	-	-	-	-	-	-
Adeudos de Ejercicios Fiscales Anteriores	-	-	-	-	-	-
<b>Gasto Etiquetado</b>	-	-	-	-	-	-
<i>Gobierno</i>	-	-	-	-	-	-
Legislación	-	-	-	-	-	-
Justicia	-	-	-	-	-	-
Coordinación de la Política de Gobierno	-	-	-	-	-	-
Relaciones Exteriores	-	-	-	-	-	-
Asuntos Financieros y Hacendarios	-	-	-	-	-	-
Seguridad Nacional	-	-	-	-	-	-
Asuntos de Orden Público y de Seguridad Interior	-	-	-	-	-	-
Otros Servicios Generales	-	-	-	-	-	-
<i>Desarrollo Social</i>	-	-	-	-	-	-
Protección Ambiental	-	-	-	-	-	-
Vivienda y Servicios a la Comunidad	-	-	-	-	-	-
Salud	-	-	-	-	-	-
Recreación, Cultura y Otras Manifestaciones Sociales	-	-	-	-	-	-
Educación	-	-	-	-	-	-
Protección Social	-	-	-	-	-	-
Otros Asuntos Sociales	-	-	-	-	-	-
<i>Desarrollo Económico</i>	-	-	-	-	-	-
Asuntos Económicos, Comerciales y Laborales en Gral.	-	-	-	-	-	-
Agropecuaria, Silvicultura, Pesca y Caza	-	-	-	-	-	-
Combustibles y Energía	-	-	-	-	-	-
Minería, Manufacturas y Construcción	-	-	-	-	-	-
Transporte	-	-	-	-	-	-
Comunicaciones	-	-	-	-	-	-
Turismo	-	-	-	-	-	-
Ciencia, Tecnología e Innovación	-	-	-	-	-	-
Otras Industrias y Otros Asuntos Económicos	-	-	-	-	-	-
<i>Otras no Clasificadas en Funciones Anteriores</i>	-	-	-	-	-	-
Transacciones de la Deuda Pública / Costo Financiero de la Deuda	-	-	-	-	-	-
Transferencias, Participaciones y Aportaciones entre Diferentes Niveles y Ordenes de Gobierno	-	-	-	-	-	-
Saneamiento del Sistema Financiero	-	-	-	-	-	-
Adeudos de Ejercicios Fiscales Anteriores	-	-	-	-	-	-
<b>Total del Egresos</b>	<b>39,140,000</b>	<b>1,797,463</b>	<b>40,937,463</b>	<b>39,646,627</b>	<b>38,959,007</b>	<b>1,290,836</b>

Concepto	Egresos					Subejercicio
	Aprobado	Ampliaciones/ (Reducciones)	Modificado	Devengado	Pagado	
Gasto No Etiquetado	31,925,807	(2,186,174)	29,739,633	29,739,633	29,519,626	-
Personal Administrativo y de Servicio Público	31,925,807	(2,186,174)	29,739,633	29,739,633	29,519,626	-
Magisterio	-	-	-	-	-	-
Servicios de Salud	-	-	-	-	-	-
Personal Administrativo	-	-	-	-	-	-
Personal Médico, Paramédico y afín	-	-	-	-	-	-
Seguridad Pública	-	-	-	-	-	-
Gastos Asociados a la Implementación de Nuevas Leyes Fed. o Reformas a las Mismas	-	-	-	-	-	-
Nombre del Programa o Ley 1	-	-	-	-	-	-
Nombre del Programa o Ley 2	-	-	-	-	-	-
Sentencias Laborales Definitivas	-	-	-	-	-	-
Gasto Etiquetado	-	-	-	-	-	-
Personal Administrativo y de Servicio Público	-	-	-	-	-	-
Magisterio	-	-	-	-	-	-
Servicios de Salud	-	-	-	-	-	-
Personal Administrativo	-	-	-	-	-	-
Personal Médico, Paramédico y afín	-	-	-	-	-	-
Seguridad Pública	-	-	-	-	-	-
Gastos Asociados a la Implementación de Nuevas Leyes Fed. o Reformas a las Mismas	-	-	-	-	-	-
Nombre del Programa o Ley 1	-	-	-	-	-	-
Nombre del Programa o Ley 2	-	-	-	-	-	-
Sentencias Laborales Definitivas	-	-	-	-	-	-
Total del Gasto en Servicios Personales	31,925,807	(2,186,174)	29,739,633	29,739,633	29,519,626	-

Concepto	Egresos					
	Aprobado	Ampliaciones/ (Reducciones)	Modificado	Devengado	Pagado	Subejercicio
	1	2	3 = (1 + 2)	4	5	6 = (3 - 4)
Gasto Corriente	36,427,874	1,570,302	37,998,176	36,707,340	36,019,716	1,290,836
Gasto de Capital	-	353,711	353,711	353,711	353,710	-
Amortización de la Deuda y Disminución de Pasivos	-	-	-	-	-	-
Pensiones y Jubilaciones	2,712,126	(126,550)	2,585,576	2,585,576	2,585,581	-
Participaciones	-	-	-	-	-	-
<b>Total del Gasto</b>	<b>39,140,000</b>	<b>1,797,463</b>	<b>40,937,463</b>	<b>39,646,627</b>	<b>38,959,007</b>	<b>1,290,836</b>









**SEÑAL DE IDENTIDAD**

**Instituto Morelense  
de Radio y Televisión**

# Información Programática

CUENTA PÚBLICA  
INSTITUTO MORELENSE DE RADIO Y TELEVISIÓN  
ENERO - DICIEMBRE

2020



Concepto	Egresos					Subejercicio
	Aprobado	Ampliaciones/ (Reducciones)	Modificado	Devengado	Pagado	
	1	2	3 = (1 + 2)	4	5	6 = (3 - 4)
Programas	-	-	-	-	-	-
Subsidios: Sector Social y Privado o Ent. Federativas y Municipios	-	-	-	-	-	-
Sujetos a Reglas de Operación	-	-	-	-	-	-
Otros Subsidios	-	-	-	-	-	-
Desempeño de las Funciones	39,140,000	1,797,463	40,937,463	39,646,627	38,959,007	1,290,836
Prestación de Servicios Públicos	-	-	-	-	-	-
Provisión de Bienes Públicos	-	-	-	-	-	-
Planeación, Seguimiento y Evaluación de Políticas Públicas	-	-	-	-	-	-
Promoción y Fomento	39,140,000	1,797,463	40,937,463	39,646,627	38,959,007	1,290,836
Regulación y Supervisión	-	-	-	-	-	-
Funciones de las Fuerzas Armadas (Únicamente Gobierno Federal)	-	-	-	-	-	-
Específicos	-	-	-	-	-	-
Proyectos de Inversión	-	-	-	-	-	-
Administrativos y de Apoyo	-	-	-	-	-	-
Apoyo al Proceso Presupuestario y para Mejorar la Eficiencia Institucional	-	-	-	-	-	-
Apoyo a la Función Pública y al Mejoramiento de la Gestión	-	-	-	-	-	-
Operaciones Ajenas	-	-	-	-	-	-
Compromisos	-	-	-	-	-	-
Obligaciones de Cumplimiento de Resolución Jurisdiccional	-	-	-	-	-	-
Desastres Naturales	-	-	-	-	-	-
Obligaciones	-	-	-	-	-	-
Pensiones y Jubilaciones	-	-	-	-	-	-
Aportaciones a la Seguridad Social	-	-	-	-	-	-
Aportaciones a Fondos de Estabilización	-	-	-	-	-	-
Aportaciones a Fondos de Inversión y Reestructura de Pensiones	-	-	-	-	-	-
Programas de Gasto Federalizado (Gobierno Federal)	-	-	-	-	-	-
Gasto Federalizado	-	-	-	-	-	-
Participaciones a Entidades Federativas y Municipios	-	-	-	-	-	-
Costo financiero, deuda o apoyos a deudores y ahorradores de la banca	-	-	-	-	-	-
Adeudos de ejercicios fiscales anteriores	-	-	-	-	-	-
<b>Total del Gasto</b>	<b>39,140,000</b>	<b>1,797,463</b>	<b>40,937,463</b>	<b>39,646,627</b>	<b>38,959,007</b>	<b>1,290,836</b>

**INSTITUTO MORELENSE DE RADIO Y TELEVISIÓN**  
 Indicadores de Postura Fiscal  
 Del 1 de enero al 31 de diciembre de 2020  
 (Pesos)

Concepto	Estimado	Devengado	Pagado <sup>3</sup>
<b>I. Ingresos Presupuestarios (I=1+2)</b>	<b>39,140,000</b>	<b>38,817,301</b>	<b>38,198,914</b>
1. Ingresos del Gobierno de la Entidad Federativa 1	-	230,023	205,023
2. Ingresos del Sector Paraestatal 1	39,140,000	38,587,278	37,993,891
<b>II. Egresos Presupuestarios (II=3+4)</b>	<b>39,140,000</b>	<b>39,646,627</b>	<b>38,959,007</b>
3. Egresos del Gobierno de la Entidad Federativa 2	-	-	-
4. Egresos del Sector Paraestatal 2	39,140,000	39,646,627	38,959,007
<b>III. Balance Presupuestario (Superávit o Déficit) (III = I - II)</b>	<b>-</b>	<b>(829,326)</b>	<b>(760,093)</b>

Concepto	Estimado	Devengado	Pagado <sup>3</sup>
<b>III. Balance presupuestario (Superávit o Déficit)</b>	<b>-</b>	<b>(829,326)</b>	<b>(760,093)</b>
<b>IV. Intereses, Comisiones y Gastos de la Deuda</b>	<b>-</b>	<b>-</b>	<b>-</b>
<b>V. Balance Primario ( Superávit o Déficit) (V= III - IV)</b>	<b>-</b>	<b>(829,326)</b>	<b>(760,093)</b>

Concepto	Estimado	Devengado	Pagado <sup>3</sup>
<b>A. Financiamiento</b>	<b>-</b>	<b>-</b>	<b>-</b>
<b>B. Amortización de la deuda</b>	<b>-</b>	<b>-</b>	<b>-</b>
<b>C. Endeudamiento ó desendeudamiento (C = A - B)</b>	<b>-</b>	<b>-</b>	<b>-</b>

1 Los Ingresos que se presentan son los ingresos presupuestarios totales sin incluir los ingresos por financiamientos. Los Ingresos del Gobierno de la Entidad Federativa corresponden a los del Poder Ejecutivo, Legislativo Judicial y Autónomos.

2 Los egresos que se presentan son los egresos presupuestarios totales sin incluir los egresos por amortización. Los egresos del Gobierno de la Entidad Federativa corresponden a los del Poder Ejecutivo, Legislativo, Judicial y Órganos Autónomos.

3 Para Ingresos se reportan los ingresos recaudados; para egresos se reportan los egresos pagados.

Programas y Proyectos de Inversión

**NO APLICA**

### Indicadores de Resultados

Se puede incluir las Matrices de Indicadores para resultados que se tengan, en la que se muestre el resultado obtenido en el Indicador

**NO APLICA**



**SEÑAL DE IDENTIDAD**

---

**Instituto Morelense  
de Radio y Televisión**

## Anexos

CUENTA PÚBLICA  
INSTITUTO MORELENSE DE RADIO Y TELEVISIÓN  
ENERO - DICIEMBRE

2020









(Artículo 46, último párrafo LGCG)

**NO APLICA**

Información adicional que dispongan otras leyes

**NO APLICA**



**MORELOS**  
2018 - 2024



# Instituto Morelense para el Financiamiento del Sector Productivo

CUENTA PÚBLICA CONSOLIDADA  
ENTIDADES PARAESTATALES  
ENERO - DICIEMBRE

2020





**Fondo Morelos**  
Instituto Morelense para el  
**Financiamiento del Sector Productivo**

# Introducción

CUENTA PÚBLICA  
INSTITUTO MORELENSE PARA EL  
FINANCIAMIENTO DEL SECTOR PRODUCTIVO  
ENERO - DICIEMBRE

2020





La apertura decidida de la economía mexicana a la competencia del exterior, ha significado una transformación importante, pasando de un mercado protegido a un mercado internacional en el que la única alternativa que tiene la planta productiva, comercial y de servicios, no solo para desarrollarse sino también para sobrevivir, es su propia capacidad de competencia.

La empresa mexicana que pretenda permanecer activa, tiene necesariamente que incrementar sus niveles de eficiencia productiva, administrativa y de comercialización. La acción ya no puede diferirse, puesto que la oportunidad cobra otra relevancia. Para cada empresario, una decisión tardía puede convertirse en una última decisión.

Las micro, pequeñas y medianas empresas del Estado de Morelos no son ajenas a esta transformación, ubicado en esta realidad, El INSTITUTO MORELENSE PARA EL FINANCIAMIENTO DEL SECTOR PRODUCTIVO “Fondo Morelos” centra sus actividades de apoyo a estos sectores, atendiendo principalmente sus necesidades de financiamiento, acompañadas con asesoría y capacitación.

La democratización de nuestra economía exige hacer competitiva a las micro y pequeñas empresas, no solo por lo que representa su presencia en número de establecimientos, ocupación de mano de obra y su participación en el ingreso por su producción; sino porque es el origen de la clase empresarial mexicana y su tecnología la mayor generadora de empleos y bienestar por peso invertido, y la única presente en todas las actividades y rincones del territorio nacional.

De esta manera el Fondo Morelos participa directamente en el establecimiento de nuevas empresas, apoya la modernización y desarrollo de las ya existentes, buscando siempre que sus esquemas de financiamiento se otorguen de manera integral y en las mejores condiciones del mercado, con el propósito de coadyuvar directamente a la generación de empleos permanentes, productivos y bien remunerados.

De conformidad con las estrategias del Gobierno Estatal, el Fondo Morelos se consolida como un instrumento de apoyo fundamental de las micro, pequeñas y medianas empresas de la entidad, para hacer frente a los retos que se derivan de su participación dentro de una economía global cada vez mas demandante de servicios y productos financieros especializados.

Para lo cual se han establecido los siguientes:

**Misión:** El Instituto Morelense para el Financiamiento del Sector Productivo (Fondo Morelos), es un organismo del Gobierno Estatal que otorga financiamientos y apoya con asesoría y capacitación a las micro y pequeñas empresas del Estado de Morelos, Comprometido a ofrecer un servicio amable y de calidad, personalizado, responsable honesto y transparente, a fin de continuar con la confianza de nuestros clientes y mantener el liderazgo en los apoyos financieros al sector productivo

**Visión:** Ser un organismo autónomo y con autosuficiencia financiera, socialmente comprometido con el Estado de Morelos, líder en el financiamiento a las micro y pequeñas empresas, con un sentido de responsabilidad compartida; generador de oportunidades a nuestros clientes internos y externos, con sistemas de vanguardia que permitan el crecimiento y expansión guiado por sus valores.

Fondo Morelos está alineado con los ejes rectores del Plan Estatal de Desarrollo enfocado a fomentar la productividad y competitividad en el Estado; consolidado como un instrumento financiero para el desarrollo y sostenibilidad del sector productivo, otorgando créditos en condiciones preferenciales a empresarios y microempresarios complementados con asesoría, asistencia y capacitación.



**Fondo Morelos**  
Instituto Morelense para el  
**Financiamiento del Sector Productivo**

# Información Contable

CUENTA PÚBLICA  
INSTITUTO MORELENSE PARA EL  
FINANCIAMIENTO DEL SECTOR PRODUCTIVO  
ENERO - DICIEMBRE

2020



Concepto	2020	2019	Concepto	2020	2019
<b>INGRESOS Y OTROS BENEFICIOS</b> <i>Ingresos de la Gestión</i>			<b>GASTOS Y OTRAS PÉRDIDAS</b> <i>Gastos de Funcionamiento</i>		
Impuestos	-	-	Servicios Personales	15,838,531	16,039,972
Cuotas y Aportaciones de Seguridad Social	-	-	Materiales y Suministros	544,661	562,067
Contribuciones de Mejoras	-	-	Servicios Generales	3,035,401	2,969,705
Derechos	-	-	<b>Transferencias, Asignaciones, Subsidios y Otras Ayudas</b>	<b>4,820,914</b>	<b>3,865,466</b>
Productos	-	-	Transferencias Internas y Asignaciones al Sector Público	-	-
Aprovechamientos	-	-	Transferencias al Resto del Sector Público	-	-
Ingresos por Venta de Bienes y Prestación de Servicios	-	-	Subsidios y Subvenciones	-	-
<b>Participaciones, Aportaciones, Convenios, Incentivos Derivados de la Colaboración Fiscal, Fondos Distintos de Aportaciones, Transferencias, Asignaciones, Subsidios y Subvenciones, y Pensiones y Jubilaciones</b>	<b>44,500,000</b>	<b>6,000,000</b>	Ayudas Sociales	-	-
Participaciones, Aportaciones, Convenios, Incentivos Derivados de la Colaboración Fiscal y Fondos Distintos de Aportaciones	-	-	Pensiones y Jubilaciones	-	-
Transferencias, Asignaciones, Subsidios y Subvenciones, y Pensiones y Jubilaciones	44,500,000	6,000,000	Transferencias a Fideicomisos, Mandatos y Contratos Análogos	4,820,914	3,865,466
			Donativos	-	-
			Transferencias al Exterior	-	-
<b>Otros Ingresos y Beneficios</b>	<b>24,969,482</b>	<b>26,951,477</b>	<b>Participaciones y Aportaciones</b>	<b>60,090</b>	<b>163,317</b>
Ingresos Financieros	21,208,601	23,235,911	Participaciones	-	-
Incremento por Variación de Inventarios	-	-	Aportaciones	-	-
Disminución del Exceso de Estimaciones por Pérdida o Deterioro u Obsolescencia	-	-	Convenios	60,090	163,317
Disminución del Exceso de Provisiones	-	-	<b>Intereses, Comisiones y Otros Gastos de la Deuda Pública</b>	-	-
Otros Ingresos y Beneficios Varios	3,760,881	3,715,566	Intereses de la Deuda Pública	-	-
			Comisiones de la Deuda Pública	-	-
			Gastos de la Deuda Pública	-	-
			Costo por Coberturas	-	-
			Apoyos Financieros	-	-
<b>Total de Ingresos y Otros Beneficios</b>	<b>69,469,482</b>	<b>32,951,477</b>	<b>Otros Gastos y Pérdidas Extraordinarias</b>	<b>9,385,697</b>	<b>821,411</b>
			Estimaciones, Depreciaciones, Deterioros, Obsolescencia y Amortizaciones	9,385,698	821,414
			Provisiones	-	-
			Disminución de Inventarios	-	-
			Aumento por Insuficiencia de Estimaciones por Pérdida o Deterioro u Obsolescencia	-	-
			Aumento por Insuficiencia de Provisiones	(1)	(3)
			Otros Gastos	-	-
			<b>Inversión Pública</b>	-	-
			Inversión Pública no Capitalizable	-	-
			<b>Total de Gastos y Otras Pérdidas</b>	<b>33,685,294</b>	<b>24,421,938</b>
			<b>Resultados del Ejercicio (Ahorro/Desahorro)</b>	<b>35,784,188</b>	<b>8,529,539</b>

Bajo protesta de decir verdad declaramos que los Estados Financieros y sus Notas son razonablemente correctos y responsabilidad del emisor.

Instituto Morelense para el Financiamiento del Sector Productivo  
Estado de Situación Financiera  
Al 31 de diciembre de 2019 y 2020  
(Pesos)



CONCEPTO	Año		CONCEPTO	Año	
	2020	2019		2020	2019
<b>ACTIVO</b>			<b>PASIVO</b>		
<b>Activo Circulante</b>			<b>Activo Circulante</b>		
Efectivo y Equivalentes	60,463,961	41,980,395	Cuentas por Pagar a Corto Plazo	1,223,857	1,557,776
Derechos a Recibir Efectivo o Equivalentes	259,128,146	231,199,980	Documentos por Pagar a Corto Plazo	-	-
Derechos a Recibir Bienes o Servicios	-	-	Porción a Corto Plazo de la Deuda Pública a Largo Plazo	-	-
Inventarios	-	-	Títulos y Valores a Corto Plazo	-	-
Almacenes	-	-	Pasivos Diferidos a Corto Plazo	-	-
Estimación por Pérdida o Deterioro de Activos Circulantes	(9,815,459)	(623,838)	Fondos y Bienes de Terceros en Garantía y/o Administración a Corto Plazo	15,395,933	15,448,817
Otros Activos Circulantes	-	-	Provisiones a Corto Plazo	-	-
<b>Total de Activos Circulantes</b>	<b>309,776,648</b>	<b>272,556,537</b>	Otros Pasivos a Corto Plazo	-	-
			<b>Total de Pasivos Circulantes</b>	<b>16,619,790</b>	<b>17,006,593</b>
<b>Activo No Circulante</b>			<b>Activo No Circulante</b>		
Inversiones Financieras a Largo Plazo	-	-	Cuentas por Pagar a Largo Plazo	-	-
Derechos a Recibir Efectivo o Equivalentes a Largo Plazo	-	-	Documentos por Pagar a Largo Plazo	-	-
Bienes Inmuebles, Infraestructura y Construcciones en Proceso	5,398,437	5,907,537	Deuda Pública a Largo Plazo	-	-
Bienes Muebles	3,564,886	3,427,708	Pasivos Diferidos a Largo Plazo	516,609	173,603
Activos Intangibles	14,952	4,930	Fondos y Bienes de Terceros en Garantía y/o en Administración a Largo Plazo	6,449,999	6,449,999
Depreciación, Deterioro y Amortización Acumulada de Bienes	(3,045,203)	(2,851,125)	Provisiones a Largo Plazo	1,585,710	-
Activos Diferidos	262,401	262,401	<b>Total de Pasivos No Circulantes</b>	<b>8,552,318</b>	<b>6,623,602</b>
Estimación por Pérdida o Deterioro de Activos no Circulantes	-	-	<b>Total del Pasivo</b>	<b>25,172,108</b>	<b>23,630,195</b>
Otros Activos no Circulantes	-	-	<b>HACIENDA PÚBLICA / PATRIMONIO</b>		
<b>Total de Activos No Circulantes</b>	<b>6,195,473</b>	<b>6,751,451</b>	<b>Hacienda Pública / Patrimonio Contribuido</b>	<b>116,288,626</b>	<b>116,288,625</b>
<b>Total del Activo</b>	<b>315,972,121</b>	<b>279,307,988</b>	Aportaciones	116,288,626	116,288,625
			Donaciones de Capital	-	-
			Actualización de la Hacienda Pública / Patrimonio	-	-
			<b>Hacienda Pública / Patrimonio Generado</b>	<b>174,511,387</b>	<b>139,389,168</b>
			Resultados del Ejercicio (Ahorro / Desahorro)	35,784,188	8,529,539
			Resultados de Ejercicios Anteriores	119,235,021	110,705,482
			Revalúos	2,333,038	2,734,402
			Reservas	-	-
			Rectificaciones de Resultados de Ejercicios Anteriores	17,159,140	17,419,745
			<b>Exceso o Insuficiencia en la Actualización de la Hacienda Pública / Patrimonio</b>	<b>-</b>	<b>-</b>
			Resultado por Posición Monetaria	-	-
			Resultado por Tenencia de Activos no Monetarios	-	-
			<b>Total Hacienda Pública / Patrimonio</b>	<b>290,800,013</b>	<b>255,677,793</b>
			<b>Total del Pasivo y Hacienda Pública / Patrimonio</b>	<b>315,972,121</b>	<b>279,307,988</b>

Bajo protesta de decir verdad declaramos que los Estados Financieros y sus Notas son razonablemente correctos y responsablemente del emisor.

CONCEPTO	31 de diciembre 2020	31 de diciembre 2019	CONCEPTO	31 de diciembre 2020	31 de diciembre 2019
<b>ACTIVO</b>			<b>PASIVO</b>		
<b>Activo Circulante</b>			<b>Pasivo Circulante</b>		
Efectivo y Equivalentes	<b>60,463,961</b>	<b>41,980,395</b>	Cuentas por Pagar a Corto Plazo	<b>1,223,857</b>	<b>1,557,776</b>
Efectivo	-	-	Servicios Personales por Pagar a Corto Plazo	-	-
Bancos/Tesorería	16,024,457	15,755,622	Proveedores por Pagar a Corto Plazo	-	-
Bancos/Dependencias y Otros	-	-	Contratistas por Obras Públicas por Pagar a Corto Plazo	-	-
Inversiones Temporales (Hasta 3 meses)	44,439,504	26,224,773	Participaciones y Aportaciones por Pagar a Corto Plazo	-	-
Fondos con Afectación Específica	-	-	Transferencias Otorgadas por Pagar a Corto Plazo	-	-
Depósitos de Fondos de Terceros en Garantía y/o Admón.	-	-	Int., Comisiones y Otros Gastos de la Deuda Púb. por Pagar a Corto Plazo	-	-
Otros Efectivos y Equivalentes	-	-	Retenciones y Contribuciones por Pagar a Corto Plazo	1,223,857	1,557,776
			Devoluciones de la Ley de Ingresos por Pagar a Corto Plazo	-	-
Derechos a Recibir Efectivo o Equivalentes	<b>259,128,146</b>	<b>231,199,980</b>	Otras Cuentas por Pagar a Corto Plazo	-	-
Inversiones Financieras de Corto Plazo	-	-	Documentos por Pagar a Corto Plazo	-	-
Cuentas por Cobrar a Corto Plazo	1,161,244	2,222,625	Documentos Comerciales por Pagar a Corto Plazo	-	-
Deudores Diversos por Cobrar a Corto Plazo	-	-	Documentos con Contratistas por Obras Pub. por Pagar a Corto Plazo	-	-
Ingresos por Recuperar a Corto Plazo	-	-	Otros Documentos por Pagar a Corto Plazo	-	-
Deudores por Anticipos de la Tesorería a Corto Plazo	-	-	Porción a Corto Plazo de la Deuda Pública a Largo Plazo	-	-
Préstamos Otorgados a Corto Plazo	257,966,902	228,977,355	Porción a Corto Plazo de la Deuda Pública	-	-
Otros Derechos a Recibir Efectivo o Equiv. a Corto Plazo	-	-	Porción a Corto Plazo de Arrendamiento Financiero	-	-
Derechos a Recibir Bienes o Servicios	-	-	Títulos y Valores a Corto Plazo	-	-
Ant. a Proveedores por Adq. de Bienes y Prest. de Serv. a Corto Plazo	-	-	Pasivos Diferidos a Corto Plazo	-	-
Ant. a Proveedores por Adq. de Bienes Inm. y Muebles a Corto Plazo	-	-	Ingresos Cobrados por Adelantado a Corto Plazo	-	-
Ant. a Proveedores por Adq. de Bienes Intangibles a Corto Plazo	-	-	Intereses Cobrados por Adelantado a Corto Plazo	-	-
Anticipo a Contratistas por Obras Públicas a Corto Plazo	-	-	Otros Pasivos Diferidos a Corto Plazo	-	-
Otros Derechos a Recibir Bienes o Servicios a Corto Plazo	-	-	Fondos y Bienes de Terceros en Garantía y/o Admón. a C. P.	<b>15,395,933</b>	<b>15,448,817</b>
Inventarios	-	-	Fondos en Garantía a Corto Plazo	4,036,466	4,353,562
Inventario de Mercancías para Venta	-	-	Fondos en Administración a Corto Plazo	10,477,377	10,485,819
Inventario de Mercancías Terminadas	-	-	Fondos Contingentes a Corto Plazo	-	-
Inventario de Mercancías en Proceso de Elaboración	-	-	Fondos de Fideicomisos, Mandatos y Contratos Análogos a Corto Plazo	-	-
Inventario de Materias Primas, Mat. y Suministros para Producción	-	-	Otros Fondos de Terceros en Garantía y/o Administración a Corto Plazo	882,090	609,436
Bienes en Tránsito	-	-	Valores y Bienes en Garantía a Corto Plazo	-	-
Almacenes	-	-	Provisiones a Corto Plazo	-	-
Estimación por Pérdida o Deterioro de Activos Circulantes	<b>(9,815,459)</b>	<b>(623,838)</b>	Provisión para Demandas y Juicios a Corto Plazo	-	-
Est. para Ctas. Incobrables por Derechos a Recibir Efectivo o Equiv.	(9,815,459)	(623,838)	Provisión para Contingencias a Corto Plazo	-	-
Estimación por Deterioro de Inventarios	-	-	Otras Provisiones a Corto Plazo	-	-
Otros Activos Circulantes	-	-	Otros Pasivos a Corto Plazo	-	-
Valores en Garantía	-	-	Ingresos por Clasificar	-	-
Bienes en Garantía (excluye depósitos de fondos)	-	-	Recaudación por Participar	-	-
Bienes Deriv. de Embargos, Decom., Aseguramientos y Dación en Pago	-	-	Otros Pasivos Circulantes	-	-
Adquisición con Fondos de Terceros	-	-			
<b>Total de Activos Circulantes</b>	<b>309,776,648</b>	<b>272,556,537</b>	<b>Total de Pasivos Circulantes</b>	<b>16,619,790</b>	<b>17,006,593</b>

CONCEPTO	31 de diciembre 2020	31 de diciembre 2019	CONCEPTO	31 de diciembre 2020	31 de diciembre 2019
<b>Activo No Circulante</b>			<b>Pasivo No Circulante</b>		
Inversiones Financieras a Largo Plazo	-	-	Cuentas por Pagar a Largo Plazo	-	-
Derechos a Recibir Efectivo o Equivalentes a Largo Plazo	-	-	Documentos por Pagar a Largo Plazo	-	-
Bienes Inmuebles, Infraestructura y Const. en Proceso	5,398,437	5,907,537	Deuda Pública a Largo Plazo	-	-
Bienes Muebles	3,564,886	3,427,708	Pasivos Diferidos a Largo Plazo	516,609	173,603
Activos Intangibles	14,952	4,930	Fdos. y Bienes de Terceros en Garantía y/o en Admón. a L.P.	6,449,999	6,449,999
Depreciación, Deterioro y Amortización Acumulada de Bienes	(3,045,203)	(2,851,125)	Provisiones a Largo Plazo	1,585,710	-
Activos Diferidos	262,401	262,401	<b>Total de Pasivos No Circulantes</b>	<b>8,552,318</b>	<b>6,623,602</b>
Estimación por Pérdida o Deterioro de Activos no Circulantes	-	-	<b>Total del Pasivo</b>	<b>25,172,108</b>	<b>23,630,195</b>
Otros Activos no Circulantes	-	-			
<b>Total de Activos No Circulantes</b>	<b>6,195,473</b>	<b>6,751,451</b>	<b>HACIENDA PÚBLICA / PATRIMONIO</b>		
<b>Total del Activo</b>	<b>315,972,121</b>	<b>279,307,988</b>	Hacienda Pública / Patrimonio Contribuido	116,288,626	116,288,625
			Aportaciones	116,288,626	-
			Donaciones de Capital	-	-
			Actualización de la Hacienda Pública / Patrimonio	-	-
			Hacienda Pública / Patrimonio Generado	174,511,387	139,389,168
			Resultados del Ejercicio (Ahorro / Desahorro)	35,784,188	8,529,539
			Resultados de Ejercicios Anteriores	119,235,021	110,705,482
			Revalúos	2,333,038	2,734,402
			Reservas	-	-
			Rectificaciones de Resultados de Ejercicios Anteriores	17,159,140	17,419,745
			<b>Exceso o Insuficiencia en la Actualización de la Hacienda Pública / Patrimonio</b>	<b>-</b>	<b>-</b>
			Resultado por Posición Monetaria	-	-
			Resultado por Tenencia de Activos no Monetarios	-	-
			<b>Total Hacienda Pública / Patrimonio</b>	<b>290,800,013</b>	<b>255,677,793</b>
			<b>Total del Pasivo y Hacienda Pública / Patrimonio</b>	<b>315,972,121</b>	<b>279,307,988</b>

Bajo protesta de decir verdad declaramos que los Estados Financieros y sus Notas son razonablemente correctos y responsabilidad del emisor.



Instituto Morelense para el Financiamiento del Sector Productivo  
Estado de Cambios en la Situación Financiera  
Del 1 de enero al 31 de diciembre de 2020  
(Pesos)



Concepto	Origen	Aplicación	Concepto	Origen	Aplicación
<b>ACTIVO</b>	<b>9,894,799</b>	<b>46,558,932</b>	<b>PASIVO</b>	<b>1,928,716</b>	<b>386,803</b>
<b>Activo Circulante</b>	<b>9,191,621</b>	<b>46,411,732</b>	<b>Pasivo Circulante</b>	-	<b>386,803</b>
Efectivo y Equivalentes	-	18,483,566	Cuentas por Pagar a Corto Plazo	-	333,919
Derechos a Recibir Efectivo o Equivalentes	-	27,928,166	Documentos por Pagar a Corto Plazo	-	-
Derechos a Recibir Bienes o Servicios	-	-	Porción a Corto Plazo de la Deuda Pública a Largo Plazo	-	-
Inventarios	-	-	Titulos y Valores a Corto Plazo	-	-
Almacenes	-	-	Pasivos Diferidos a Corto Plazo	-	-
Estimación por Pérdida o Deterioro de Activos Circulantes	9,191,621	-	Fdos. y Bienes de Terceros en Garantía y/o Admón. a C. P.	-	52,884
Otros Activos Circulantes	-	-	Provisiones a Corto Plazo	-	-
	-	-	Otros Pasivos a Corto Plazo	-	-
<b>Activo No Circulante</b>	<b>703,178</b>	<b>147,200</b>	<b>Pasivo No Circulante</b>	<b>1,928,716</b>	-
Inversiones Financieras a Largo Plazo	-	-	Cuentas por Pagar a Largo Plazo	-	-
Derechos a Recibir Efectivo o Equivalentes a Largo Plazo	-	-	Documentos por Pagar a Largo Plazo	-	-
Bienes Inmuebles, Infraestructura y Constr. en Proceso	509,100	-	Deuda Pública a Largo Plazo	-	-
Bienes Muebles	-	137,178	Pasivos Diferidos a Largo Plazo	343,006	-
Activos Intangibles	-	10,022	Fdos. y Bienes de Terceros en Garantía y/o Admón. a L. P.	-	-
Depreciación, Deterioro y Amort. Acumulada de Bienes	194,078	-	Provisiones a Largo Plazo	1,585,710	-
Activos Diferidos	-	-	<b>HACIENDA PÚBLICA / PATRIMONIO</b>	<b>35,784,189</b>	<b>661,969</b>
Est. por Pérdida o Deterioro de Activos no Circulantes	-	-	<i>Hacienda Pública / Patrimonio Contribuido</i>	<i>1</i>	-
Otros Activos no Circulantes	-	-	Aportaciones	-	-
	-	-	Donaciones de Capital	-	-
	-	-	Actualización de la Hacienda Pública / Patrimonio	-	-
	-	-	<b>Hacienda Pública / Patrimonio Generado</b>	<b>35,784,188</b>	<b>661,969</b>
	-	-	Resultados del Ejercicio (Ahorro / Desahorro)	27,254,649	-
	-	-	Resultados de Ejercicios Anteriores	8,529,539	-
	-	-	Revalúos	-	401,364
	-	-	Reservas	-	-
	-	-	Rectificaciones de Resultados de Ejercicios Anteriores	-	260,605
	-	-	<b>Exceso o Insuficiencia en la Actualización de la Hacienda Pública / Patrimonio</b>	-	-
	-	-	Resultado por Posición Monetaria	-	-
	-	-	Resultado por Tenencia de Activos no Monetarios	-	-

Bajo protesta de decir verdad declaramos que los Estados Financieros y sus Notas son razonablemente correctos y responsabilidad del emisor.

**Instituto Morelense para el Financiamiento del Sector Productivo**  
**Estado Analítico del Activo**  
**Del 1 de enero al 31 de diciembre de 2020**  
**(Pesos)**



Concepto	Saldo Inicial 1	Cargos del Periodo 2	Abonos del Periodo 3	Saldo Final 4 = (1 + 2 - 3)	Variación del Periodo (4 - 1)
<b>ACTIVO</b>	<b>279,307,988</b>	<b>5,635,004,848</b>	<b>5,598,340,715</b>	<b>315,972,121</b>	<b>36,664,133</b>
<i>Activo Circulante</i>	<i>272,556,537</i>	<i>5,634,706,748</i>	<i>5,597,486,637</i>	<i>309,776,648</i>	<i>37,220,111</i>
Efectivo y Equivalentes	41,980,395	5,185,324,627	5,166,841,061	60,463,961	18,483,566
Derechos a Recibir Efectivo o Equivalentes	231,199,980	448,040,099	420,111,933	259,128,146	27,928,166
Derechos a Recibir Bienes o Servicios	-	-	-	-	-
Inventarios	-	-	-	-	-
Almacenes	-	-	-	-	-
Estimación por Pérdida o Deterioro de Activos Circulantes	(623,838)	1,320,948	10,512,569	(9,815,459)	(9,191,621)
Otros Activos Circulantes	-	21,074	21,074	-	-
<b>Activo No Circulante</b>	<b>6,751,451</b>	<b>298,100</b>	<b>854,078</b>	<b>6,195,473</b>	<b>(555,978)</b>
Inversiones Financieras a Largo Plazo	-	-	-	-	-
Derechos a Recibir Efectivo o Equivalentes a Largo Plazo	-	-	-	-	-
Bienes Inmuebles, Infraestructura y Constr. en Proceso	5,907,537	150,900	660,000	5,398,437	(509,100)
Bienes Muebles	3,427,708	137,178	-	3,564,886	137,178
Activos Intangibles	4,930	10,022	-	14,952	10,022
Depreciación, Deterioro y Amort. Acumulada de Bienes	(2,851,125)	-	194,078	(3,045,203)	(194,078)
Activos Diferidos	262,401	-	-	262,401	-
Est. por Pérdida o Deterioro de Activos no Circulantes	-	-	-	-	-
Otros Activos no Circulantes	-	-	-	-	-

Bajo protesta de decir verdad declaramos que los Estados Financieros y sus Notas son razonablemente correctos y responsabilidad del emisor.

**Instituto Morelense para el Financiamiento del Sector Productivo**  
**Estado Analítico de la Deuda y Otros Pasivos**  
**Del 1 de enero al 31 de diciembre de 2020**  
**(Pesos)**

Denominación de las Deudas	Moneda de Contratación	Institución o País Acreedor	Saldo Inicial del Periodo	Saldo Final del Periodo
<b>DEUDA PÚBLICA</b>				
<b>Corto Plazo</b>				
<b>Deuda Interna</b>	Pesos		-	-
Instituciones de Crédito			-	-
Títulos y Valores			-	-
Arrendamientos Financieros			-	-
<b>Deuda Externa</b>	Pesos		-	-
Organismos Financieros Internacionales			-	-
Deuda Bilateral			-	-
Títulos y Valores			-	-
Arrendamientos Financieros			-	-
<i>Subtotal a Corto Plazo</i>			-	-
<b>Largo Plazo</b>				
<b>Deuda Interna</b>	Pesos		-	-
Instituciones de Crédito			-	-
Títulos y Valores			-	-
Arrendamientos Financieros			-	-
<b>Deuda Externa</b>	Pesos		-	-
Organismos Financieros Internacionales			-	-
Deuda Bilateral			-	-
Títulos y Valores			-	-
Arrendamientos Financieros			-	-
<i>Subtotal a Largo Plazo</i>			-	-
<b>Otros Pasivos</b>			<b>23,630,195</b>	<b>25,172,108</b>
<b>Total Deuda y Otros Pasivos</b>			<b>23,630,195</b>	<b>25,172,108</b>

Bajo protesta de decir verdad declaramos que los Estados Financieros y sus Notas son razonablemente correctos y responsabilidad del emisor.

Denominación de la Deuda Pública y Otros Pasivos	Saldo al 31 de Diciembre de 2019	Disposiciones del Periodo	Amortizaciones del Periodo	Revaluaciones, Reclasificaciones y Otros Ajustes	Saldo Final del Periodo	Pago de Intereses del Periodo	Pago de Comisiones y demás costos asociados durante el Periodo
<b>Deuda Pública</b>	-	-	-	-	-	-	-
<b>Corto Plazo</b>	-	-	-	-	-	-	-
<i>Instituciones de Crédito</i>	-	-	-	-	-	-	-
<i>Títulos y Valores</i>	-	-	-	-	-	-	-
<i>Arrendamientos Financieros</i>	-	-	-	-	-	-	-
<b>Largo Plazo</b>	-	-	-	-	-	-	-
<i>Instituciones de Crédito</i>	-	-	-	-	-	-	-
<i>Títulos y Valores</i>	-	-	-	-	-	-	-
<i>Arrendamientos Financieros</i>	-	-	-	-	-	-	-
<b>Otros Pasivos</b>	<b>23,630,195</b>	-	-	-	<b>25,172,108</b>	-	-
<b>Total de la Deuda Pública y Otros Pasivos</b>	<b>23,630,195</b>	-	-	-	<b>25,172,108</b>	-	-
<b>Deuda Contingente<sup>1</sup> (Informativo)</b>							
Deuda Contingente 1	-	-	-	-	-	-	-
Deuda Contingente 2	-	-	-	-	-	-	-
Deuda Contingente xx	-	-	-	-	-	-	-
<b>Valor de Instrumentos Bono Cupón Cero<sup>2</sup></b>							
Instrumento Bono Cupón Cero 1	-	-	-	-	-	-	-
Instrumento Bono Cupón Cero 2	-	-	-	-	-	-	-
Instrumento Bono Cupón Cero 3	-	-	-	-	-	-	-

1 Se refiere a cualquier Financiamiento sin fuente o garantía de pago definida, que sea asumida de manera solidaria o subsidiaria por las Entidades Federativas con sus Municipios, organismos descentralizados y empresas de participación estatal mayoritaria y fideicomisos, locales o municipales, y por los Municipios con sus respectivos organismos descentralizados y empresas de participación municipal mayoritaria.

2 Se refiere al valor del Bono Cupón Cero que respalda el pago de los créditos asociados al mismo (Activo).

Obligaciones a Corto Plazo	Monto Contratado	Plazo Pactado	Tasa de Interés	Comisiones y Costos Relacionados	Tasa Efectiva
<b>Obligaciones a Corto Plazo (Informativo)</b>					
Crédito 1	-	-	-	-	-
Crédito 2	-	-	-	-	-
Crédito xx	-	-	-	-	-

Bajo protesta de decir verdad declaramos que los Estados Financieros y sus Notas son razonablemente correctos y responsabilidad del emisor.

Denominación de las Obligaciones Diferentes de Financiamiento	Fecha del Contrato	Fecha de inicio de operación del proyecto	Fecha de vencimiento	Monto de la inversión pactado	Plazo pactado	Monto promedio mensual del pago de la contraprestación	Monto promedio mensual del pago de la contraprestación correspondiente al pago de inversión	Monto pagado de la inversión al 31 de diciembre de 2020	Monto pagado de la inversión actualizado al 31 de diciembre de 2020	Saldo pendiente por pagar de la inversión al 31 de diciembre de 2020
<b>Asociaciones Público Privadas (APP's)</b>										
APP 1										
APP 2										
APP 3										
APP xx										
<b>Otros Instrumentos</b>										
Otro Instrumento 1										
Otro Instrumento 2										
Otro Instrumento 3										
Otro Instrumento xx										
<b>Total de Obligaciones Diferentes de Financiamiento</b>										

NO APLICA

Bajo protesta de decir verdad declaramos que los Estados Financieros y sus Notas son razonablemente correctos y responsabilidad del emisor.

Instituto Morelense para el Financiamiento del Sector Productivo  
Estado de Variación en la Hacienda Pública  
Del 1 de enero al 31 de diciembre de 2020  
(Pesos)



Concepto	Hacienda Pública/ Patrimonio Contribuido	Hacienda Pública/ Patrimonio Generado de Ejercicios Anteriores	Hacienda Pública/ Patrimonio Generado del Ejercicio	Exceso o Insuficiencia en la Actualización de la Hacienda Pública / Patrimonio	TOTAL
<b>Hacienda Pública / Patrimonio Contribuido Neto de 2019</b>	<b>116,288,625</b>	-	-	-	<b>116,288,625</b>
Aportaciones	116,288,625	-	-	-	116,288,625
Donaciones de Capital	-	-	-	-	-
Actualización de la Hacienda Pública / Patrimonio	-	-	-	-	-
<b>Hacienda Pública / Patrimonio Generado Neto de 2019</b>	-	<b>130,859,629</b>	<b>8,529,539</b>	-	<b>139,389,168</b>
Resultados del Ejercicio (Ahorro / Desahorro)	-	130,859,629	8,529,539	-	139,389,168
Resultados de Ejercicios Anteriores	-	110,705,482	-	-	110,705,482
Revalúos	-	2,734,402	-	-	2,734,402
Reservas	-	-	-	-	-
Rectificaciones de Resultados de Ejercicios Anteriores	-	17,419,745	-	-	17,419,745
<b>Exceso o Insuficiencia en la Actualización de la Hacienda Pública / Patrimonio Neto de 2019</b>	-	-	-	-	-
Resultado por Posición Monetaria	-	-	-	-	-
Resultado por Tenencia de Activos no Monetarios	-	-	-	-	-
<b>Hacienda Pública / Patrimonio Neto Final de 2019</b>	<b>116,288,625</b>	<b>130,859,629</b>	<b>8,529,539</b>	-	<b>255,677,793</b>
<b>Cambios en la Hacienda Pública / Patrimonio Contribuido Neto de 2020</b>	<b>1</b>	-	-	-	<b>1</b>
Aportaciones	1	-	-	-	1
Donaciones de Capital	-	-	-	-	-
Actualización de la Hacienda Pública / Patrimonio	-	-	-	-	-
<b>Variaciones de la Hacienda Pública / Patrimonio Generado Neto de 2020</b>	-	<b>8,529,539</b>	<b>26,592,680</b>	-	<b>35,122,219</b>
Resultados del Ejercicio (Ahorro / Desahorro)	-	8,529,539	26,592,680	-	35,122,219
Resultados de Ejercicios Anteriores	-	8,529,539	-	-	17,059,078
Revalúos	-	-	(8,529,539)	-	(8,529,539)
Reservas	-	-	(401,364)	-	(401,364)
Rectificaciones de Resultados de Ejercicios Anteriores	-	-	(260,605)	-	(260,605)
<b>Cambios en el Exceso o Insuficiencia en la Actualización de la Hacienda Pública / Patrimonio Neto de 2020</b>	-	-	-	-	-
Resultado por Posición Monetaria	-	-	-	-	-
Resultado por Tenencia de Activos no Monetarios	-	-	-	-	-
<b>Hacienda Pública / Patrimonio Neto Final de 2020</b>	<b>116,288,626</b>	<b>139,389,168</b>	<b>35,122,219</b>	-	<b>290,800,013</b>

Bajo protesta de decir verdad declaramos que los Estados Financieros y sus Notas son razonablemente correctos y responsabilidad del emisor.

Concepto	2020		2019		Concepto	2020		2019	
<b>Flujos de Efectivo de las Actividades de Operación</b>					<b>Flujos de Efectivo de las Actividades de Inversión</b>				
<i>Origen</i>					<i>Origen</i>				
Impuestos	69,469,482		32,951,477		Bienes Inmuebles, Infraestructura y Construcciones en Proceso	2,051,013		4,093,675	
Cuotas y Aportaciones de Seguridad Social	-		-		Bienes Muebles	509,100		84,143	
Contribuciones de Mejoras	-		-		Otros Orígenes de Inversión	1,541,913		4,009,532	
Derechos	-		-		<i>Aplicación</i>				
Productos	-		-		Bienes Inmuebles, Infraestructura y Construcciones en Proceso	19,351,635		7,976,746	
Aprovechamientos	-		-		Bienes Muebles	137,178		-	
Ingresos por Venta de Bienes y Prestación de Servicios	-		-		Otras Aplicaciones de Inversión	19,214,457		7,976,746	
Participaciones, Aportaciones, Convenios, Incentivos Derivados de la Colaboración Fiscal y Fondos Distintos de Aportaciones	-		-		<b>Flujos Netos de Efectivo por Actividades de Inversión</b>	<b>(17,300,622)</b>		<b>(3,883,071)</b>	
Transferencias, Asignaciones, Subsidios y Subvenciones, y Pensiones y Jubilaciones	44,500,000		6,000,000		<b>Flujo de Efectivo de las Actividades de Financiamiento</b>				
Otros Orígenes de Operación	24,969,482		26,951,477		<i>Origen</i>				
<i>Aplicación</i>					Endeudamiento Neto	-		-	
Servicios Personales	33,685,294		24,421,938		Interno	-		-	
Materiales y Suministros	15,838,531		16,039,972		Externo	-		-	
Servicios Generales	544,661		562,067		Otros Orígenes de Financiamiento	-		-	
Transf. Internas y Asignaciones al Sector Público	3,035,401		2,969,705		<i>Aplicación</i>				
Transferencias al resto del Sector Público	-		-		Servicios de la Deuda	-		-	
Subsidios y Subvenciones	-		-		Interno	-		-	
Ayudas Sociales	-		-		Externo	-		-	
Pensiones y Jubilaciones	4,820,914		3,865,466		Otras Aplicaciones de Financiamiento	-		-	
Transf. a Fideicomisos, Mandatos y Contratos Análogos	-		-		<b>Flujos Netos de Efectivo por Actividades de Financiamiento</b>				
Transferencias a la Seguridad Social	-		-		<b>Incremento/Disminución Neta en el Efectivo y Equivalentes al Efectivo</b>	<b>18,483,566</b>		<b>4,646,468</b>	
Donativos	-		-		Efectivo y Equivalentes al Efectivo al Inicio del Ejercicio	41,980,395		37,333,927	
Transferencias al Exterior	-		-		Efectivo y Equivalentes al Efectivo al Final del Ejercicio	60,463,961		41,980,395	
Participaciones	-		-						
Aportaciones	-		-						
Convenios	60,090		163,317						
Otras Aplicaciones de Operación	9,385,697		821,411						
<b>Flujos Netos de Efectivo por Actividades de Operación</b>	<b>35,784,188</b>		<b>8,529,539</b>						

Bajo protesta de decir verdad declaramos que los Estados Financieros y sus Notas son razonablemente correctos y responsabilidad del emisor.







**Fondo Morelos**  
Instituto Morelense para el  
Financiamiento del Sector Productivo

## Instituto Morelense para el Financiamiento del Sector Productivo

### Informe sobre pasivos contingentes

Del 01 de Enero al 31 de Diciembre 2020

En cumplimiento a lo dispuesto por los artículos 46, fracción I, inciso d y 52 de la Ley General de Contabilidad Gubernamental, en relación al Informe Sobre Pasivos Contingentes, se aclara que este organismo Fondo Morelos al 31 de diciembre de 2020, no tiene pasivos contingentes que deriven de alguna obligación posible presente o futura, cuya existencia y/o realización sea incierta, y en consecuencia no le es aplicable el Informe sobre pasivos contingentes.

No obstante a la situación anteriormente expuesta, se hace la pertinente aclaración que los pasivos manifestados en su información financiera, en todos los casos corresponden a obligaciones reales derivadas de la recepción a plena satisfacción de bienes y/o servicios debidamente devengados, o bien, corresponden a retenciones a favor de terceros, cuyo pago se encuentra pendiente al 31 de diciembre de 2020.

Lo anterior, de conformidad con lo establecido en el capítulo VII, numeral III, inciso g) del Manual de Contabilidad Gubernamental emitido por el CONAC, donde se establece en términos generales que:

*“los pasivos contingentes son obligaciones que tienen su origen en hechos específicos e independientes del pasado que en el futuro pueden ocurrir o no y, de acuerdo con lo que acontezca, desaparecen o se convierten en pasivos reales por ejemplo, juicios, garantías, avales, costos de planes de pensiones, jubilaciones, etc.”.*



**Fondo Morelos**  
Instituto Morelense para el  
**Financiamiento del Sector Productivo**

# NOTAS A LOS ESTADOS FINANCIEROS

---

## *a) NOTAS DE DESGLOSE*

## ***I) NOTAS AL ESTADO DE SITUACION FINANCIERA***

### **Activo**

#### **Nota 1**

**Efectivo y Equivalentes:** en el rubro de efectivo o equivalentes incluye los saldos de las cuentas de cheques e inversión que maneja el Fondo Morelos con un importe de \$ 60,463,960.38 al mes de Diciembre 2020.

<b>Tipo</b>	<b>Monto</b>
Bancos / Tesorería	16,024,456.74
Inversiones Temporales	44,439,503.64
<b>Total</b>	<b>\$ 60,463,960.38</b>

#### **Nota 2**

**Derechos a Recibir Efectivo o Equivalentes:** este rubro se desglosa como a continuación se detalla:

<b>Concepto</b>	<b>Monto</b>
a) Cartera Vigente y Administrativa	231,824,258.08
b) Cartera Vencida (*)	24,406,720.71
c) Intereses Normales	218,860.89
d) Intereses Vencidos	1,517,062.21
e) Deudores Diversos	0.00
f) Otras cuentas por cobrar corresponden a gastos legales de juicios (honorarios de despachos externos 2013 y gastos de avalúos, copias, gasolina, publicaciones de edictos)	1,161,243.87
<b>Total</b>	<b>\$ 259,128,145.76</b>

#### **Nota 3**

**Estimación de Cuentas Incobrables:** La aplicación de la Estimación de Cuentas Incobrables se realizó de acuerdo a la autorización del Consejo Directivo de la Octava Sesión Ordinaria con el número de Acuerdo 097-24/09/19 del día 24 de Septiembre del 2019. El importe mensual se registra gradualmente hasta cubrir el monto mínimo del 0.75% y máximo del 1% sobre el monto de la cartera total vigente al 31 de Diciembre por un monto de \$ 1,123,906.60; a excepción del programa PE COVID 19 se aplicara el monto total de la derrama del programa autorizada en la Tercera Sesión Ordinaria Acuerdo número 045-24/03/2020 del día 24 de Marzo del 2020 con un total acumulado de \$ 10,000,000.00. Así mismo se irá disminuyendo de acuerdo a la recuperación de los créditos, que para este mes de Diciembre el monto recuperado es de \$402,460.69. Dando un total acumulado de \$ 9,815,458.52, al cierre del mes de Diciembre.

Nota 4

**Bienes Inmuebles, Infraestructura y Construcciones en Proceso:** en este rubro se consideran los bienes inmuebles adjudicados, como se detalla en la siguiente relación:

Código	Descripción del Bien Inmueble	Valor en Libros
5810-01	Lote 17 de la fracción resto, ubicado en el Poblado de Tlatenchi, Jojutla, Morelos, con sup. 140.00 m2.	252,158.99
5810-02	Lote 2, manzana 52, zona 2. perteneciente al núcleo agrario de Cautla II, Colonia Hermenegildo Galeana, en Cautla Morelos.	375,000.00
5810-03	Lote 15 Manzana 28, Zona del poblado de Mazatepec Morelos, avenida Coatetelco 37, col. Justo Sierra.	151,862.00
5810-04	Lote 12, manzana 197, zona 1. perteneciente al núcleo agrario de Tejalpa, actualmente Colonia Otilio Montaña, en Jiutepec Morelos	545,000.00
5810-05	Terreno lote 8, mza.106, zona 1, en el Poblado de Anenecuilco, Morelos, con sup. 407.00 m2. Terreno lote 5, mza. 106, zona 1, en el Poblado de Anenecuilco, Morelos, con sup. 2,055.00 m2.	518,000.00
5810-06	Predio urbano denominado "Tecuapa" ubicado en Calle Miguel Hidalgo s/n., en Tlalnepantla, Morelos, con sup. 2,019.00 m2.	288,000.00
5810-07	Lote de terreno identificado con el número 3 letra b del fraccionamiento Saint Moritz C.P. 62510 Número 3 del Municipio de Huitzilac, Morelos con superficie de 463.32 metros cuadrados.	168,500.00
5820-02	Fracción "A" del predio urbano ubicado en la Calle Cuauhtemoc, s/n, Col. Lomas de la Selva, Cuernavaca, Morelos, con sup. 180.00 m2.	698,250.00
5820-03	Lote núm. 28, manzana 4, de la zona urbana del Ejido de Palmira, Temixco, Morelos, con sup. 985.00 m2.	476,000.00
5820-05	Predio S/N urbano rústico sin construcción ubicado en la carretera nacional México-Acapulco o Avenida Morelos en Huajintlan en Amacuzac Morelos, con sup. 268.00 m2.	262,666.00
5820-06	Lote 1 de la manzana 10, zona 1, perteneciente al núcleo agrario de Zacatepec Morelos entre las calles Felipe Vaquero, Emigdio Marmolejo y Gabriel Tepepa colonia plan de Ayala de Zacatepec Morelos , con sup. 1,237.00 m2.	1,408,000.00
5820-07	Adjudicación de Venancio Acevedo Sanchez	112,000.00
5820-08	Lote No. 006, de la manzana 017, Col. Centro en Zacatepec, Morelos, con sup. 26.00 m2.	143,000.00
<b>Total</b>		<b>\$ 5,398,436.58</b>

Nota 5

**Bienes Muebles:** La Depreciación de los Bienes Muebles que integran el Activo Circulante, se calcula por el **método de línea recta**, utilizando las tasas de depreciación señaladas en los parámetros de Estimación de Vida Útil emitidos por el Consejo Nacional de Armonización Contable (CONAC). Los porcentajes de depreciación anual son los siguientes:

Cuenta	Concepto	% de depreciación
<b>1.2.4</b>	<b>Bienes Muebles</b>	
<b>1.2.4.1</b>	<b>Mobiliario y Equipo de Administración</b>	
1.2.4.1.1	Muebles de Oficina y Estantería	10%
1.2.4.1.2	Muebles excepto de Oficina y Estantería	10%
1.2.4.1.3	Equipo de Computo y Tecnologías de la Información	33.3%
1.2.4.1.9	Otros Mobiliarios y Equipos de Administración	10%
<b>1.2.4.2</b>	<b>Mobiliario y Equipo Educativo y Recreativo</b>	
1.2.4.2.1	Equipos y Aparatos Audiovisuales	33.3%
1.2.4.2.3	Cámaras Fotográficas y de Video	33.3%
1.2.4.2.9	Otro Mobiliario y Equipo Educativo y Recreativo	20%
<b>1.2.4.4</b>	<b>Equipo de Transporte</b>	
1.2.4.4.1	Automóviles y Equipo de Transporte	20%
1.2.4.4.9	Otros Equipos de Transporte	20%
<b>1.2.4.6</b>	<b>Maquinaria, Otros Equipos y Herramientas</b>	
1.2.4.6.5	Equipo de Comunicación y Telecomunicación	10%
1.2.4.6.6	Equipos de Generación Eléctrica, Aparatos y Accesorios Eléctricos	10%
1.2.4.6.9	Otros Equipos	10%

Cuenta	Nombre de la Cuenta	Valor Histórico	Depreciación Acumulada	Depreciación del Ejercicio	Valor en Libros
<b>1.2.4.1</b>	Mobiliario y Equipo de Administración	1,384,537.82	1,093,264.81	64,764.26	226,508.75
<b>1.2.4.2</b>	Mobiliario y Equipo Educativo y Recreativo	22,293.00	22,032.15	156.51	104.34
<b>1.2.4.4</b>	Equipo de Transporte	1,996,415.50	1,629,431.13	115,655.17	251,329.21
<b>1.2.4.6</b>	Maquinaria, Otros Equipos y Herramientas	161,639.31	101,468.55	11,412.53	48,758.24
	<b>Total</b>	<b>\$ 3,564,885.63</b>	<b>\$ 2,846,196.63</b>	<b>\$191,988.46</b>	<b>\$526,700.54</b>

Nota 6

**Activos Intangibles:** En este rubro se considera la compra del software que se adquirió para el uso de la Comisaría del Fondo Morelos por un monto de \$ 4,930.00 y la compra de programa de Nomina NOI por un monto de 10,022.40

	Valor Histórico	Amortización Acumulada	Amortización del Ejercicio	Valor en Libros
<b>Auditool,</b>	14,952.40	4,930.00	2,088.00	7,934.40

**NOI**

Nota 7

Activos Diferidos: Representa el monto de otros bienes y derechos; a favor del ente público, en este rubro se consideran los depósitos en garantía por un monto de \$ 262,400.77 como a continuación se detalla.

Tipo	Monto
Grand Cristal SA de CV	50,000.00
Nacional Financiera	183,909.20
CFE	18,957.09
Bienes Raíces Cuautla	6,034.48
Carlos F. García L.	3,500.00
<b>Total</b>	<b>\$ 262,400.77</b>

Pasivo

Nota 8

Cuentas por Pagar a Corto Plazo: Deudas y Obligaciones a cubrir en menos de un año:

Concepto	Importe
Retención ISR por Salarios (provisión diciembre 2020 por pagar el 17/01/2021)	580,401.37
Cuotas IMSS (provisión diciembre 2020 por pagar el 17/01/2021)	245,406.17
Provisión de Fondo de Ahorro (del 01 al 31 de diciembre por pagar en 2021)	1,013.81
Provisión Aguinaldo (del 01 de enero al 31 de diciembre por pagar en diciembre 2020)	210,952.80
Provisión de Despensa en Especie	0.00
Provisión de Gastos devengados al mes de diciembre	123,857.73
Sueldos por Pagar (finiquito)	62,225.25
<b>Total</b>	<b>\$ 1,223,857.13</b>

Nota 9

Fondos y Bienes de Terceros en Garantía y/o Administración a Corto Plazo: Se integran por :

Concepto	Importe
a) <b>Focir</b> : Se integra por las deudas que se tienen con FOCIR, que se van pagando conforme a la recuperación de capital e intereses ordinarios.	10,477,377.39
b) <b>Fondo de Garantía</b> : Por los fondos de garantía que los acreditados pagan al adquirir su crédito, que al concluir su adeudo se tendrá la obligación de devolver la garantía.	4,036,466.02
c) <b>Saldos a Favor y Depósitos de los acreditados en proceso de Identificación</b> : Para la aplicación a su amortización de sus créditos, saldos antes de marzo 2016.	882,090.25

**Total**

**\$ 15,395,933.66**

Nota 10

Pasivos Diferidos a Largo Plazo: Representa el monto de las obligaciones del ente público cuyo beneficio se recibió por anticipado y se reconocerá en un plazo mayor a doce meses. Para la aplicación correspondiente de sus créditos de los acreditados por un monto de \$516,608.73.

Nota 11

Fondos y Bienes de Terceros en Garantía y/o Administración a Corto Plazo: Se integran por :

Concepto	Importe
d) Aportación Gobierno del Estado programa Turismo 2008: Aportación de la secretaria de turismo con el convenio de colaboración para otorgar créditos a empresas del sector turismo.	6,249,999.47
e) Aportación programa Emprendedores Juveniles: Aportación con el convenio de colaboración para otorgar créditos a Emprendedores Juveniles.	200,000.00
<b>Total</b>	<b>\$ 6,449,999.47</b>

Nota 12

Provisiones a Largo Plazo: Representa el monto de las obligaciones a cargo del ente público, originadas en circunstancias ciertas, cuya exactitud del valor depende de un hecho futuro y se reconocerá en un plazo mayor a doce meses. Por un monto al mes de Diciembre de \$ 1,585,709.49.

## II) NOTAS AL ESTADO DE ACTIVIDADES

### Ingresos de Gestión

#### Nota 13

Ingresos Financieros: Los Ingresos Financieros comprenden el importe de los ingresos por concepto de utilidades por participación patrimonial e intereses ganados. Ingresos acumulados del 01 de enero al 31 de diciembre del 2020 de:

Concepto	Importe
Intereses Normales de recuperación de cartera	16,142,551.84
Intereses Moratorios de recuperación de cartera vencida	166,340.85
Intereses Vencidos Cobrados	2,470,758.78
Intereses por rendimientos financieros de cuentas de cheques , de inversión e inversiones a plazo fijo	2,428,949.31
<b>Total Ingresos Financieros</b>	<b>\$ 21,208,600.78</b>

#### Nota 14

Otros Ingresos y Beneficios Varios: Importe de los ingresos obtenidos diferentes a utilidades por participación patrimonial e intereses ganados, no incluidos en las cuentas anteriores.

Son ingresos que se generan por:

Concepto	Importe
Ingresos Saldos Remanentes	14,265.62
Número Referenciado	658,191.57
Buró de Crédito	111,709.20
Seguro de Vida de Cartera	244,709.21
Comisiones por Apertura y Comisión por Reestructura	2,100,358.83
Recuperación sobre Gastos de Cobranza	0.00
Penalización	78,864.12
Otros Ingresos de otros productos financieros	552,782.55
<b>Total Otros Ingresos</b>	<b>\$ 3,760,881.10</b>

Nota: La cuenta de Otros Ingresos y Beneficios Varios se vio afectada con movimientos deudores por las siguientes reclasificaciones: se realizó la reclasificación de las comisiones por apertura por la cantidad de \$84,675.00 por el incremento a las comisiones del 2% al 2.75%.

#### Nota 15

Transferencias, Asignaciones, Subsidios y Otras Ayudas: Programas Emergentes, importe que comprende la cantidad de \$10,000,000.00 como subsidio para derrama del programa PE





COVID19, \$2,000,000.00 como subsidio para derrama del programa Morelos Contigo; así como \$20,000,000.00 como subsidio para derrama del programa REACTIVATE MORELOS y \$12,500,000.00 como subsidio para derrama del programa REACTIVATE MORELOS FOCIR.

#### Gastos y Otras Perdidas

Nota 16

#### Gastos de Funcionamiento

Servicios Personales.- Agrupa las remuneraciones del personal al servicio de los entes públicos, tales como: sueldos y salarios, honorarios asimilables al salario, prestaciones y gastos de seguridad social, obligaciones laborales y otras prestaciones derivadas de una relación laboral; por un monto de **\$15,838,531.37**.

Materiales y Suministros.- Agrupa las asignaciones destinadas a la adquisición de toda clase de insumos y suministros requeridos para la prestación de bienes y servicios y para el desempeño de las actividades administrativas tales como papelería, material de limpieza, combustible, productos alimenticios para personas (agua garrafón), Materiales Accesorios y Suministros Médicos (sanitizante); por un monto de **\$ 544,661.47**.

Servicios Generales.- Asignaciones destinadas a cubrir el costo de todo tipo de servicios que se contraten con particulares o instituciones del propio sector público; así como los servicios oficiales requeridos para el desempeño de actividades; tales como energía eléctrica, agua potable, arrendamiento, viáticos; por un monto de **\$ 3,035,401.08**.

Nota 17

#### Transferencias, Asignaciones, Subsidios y Otras ayudas

Pensiones y Jubilaciones: Asignaciones para el pago a pensionistas y jubilados o a sus familiares, que cubre el Gobierno Federal, Estatal y Municipal, o bien el Instituto de Seguridad Social correspondiente, conforme al régimen legal establecido; por un monto de **\$ 4,820,913.73** de 11 pensionados.

Nota 18

#### Participaciones y Aportaciones

Convenios: En este rubro se consideran los pagos que se efectúan a Focir por los intereses recuperados de las amortizaciones de los créditos, por un monto de **\$ 60,089.78**.

Nota 19

#### Otros Gastos y Perdidas Extraordinarias

Estimaciones, Depreciaciones, Deterioros, Obsolescencia y Amortizaciones: Este monto corresponde a las depreciaciones de los bienes muebles que se originan por la pérdida de vida



**Fondo Morelos**  
Instituto Morelense para el  
**Financiamiento del Sector Productivo**

útil, poder adquisitivo o transcurso del tiempo \$ 194,077.80. Así como la Estimación de Cuentas Incobrables del mes se aplicó el 0.75% sobre el monto derramado de programas Pymes \$ 500,068.75 y la afectación del programa PE COVID19 por un monto de \$ 8,691,551.92, por un monto total acumulado de \$ 9,385,698.47 del 01 de Enero al 31 de Diciembre 2020.

### ***III) NOTAS AL ESTADO ANALITICO DE INGRESOS Y EGRESOS***

Nota 20

Presupuesto de Ingresos.- El presupuesto autorizado para el 2020 es de \$ 238,030,515.09. Se recaudaron al mes de Diciembre \$206,814,695.68 que representa el 87% del presupuesto total.

Nota 20

Presupuesto de Egresos.- El presupuesto autorizado para el 2020 es de \$ 238,030,515.09, del cual se ejercieron al mes de Diciembre \$ 183,576,604.71 que representa el 77% del presupuesto total.



# NOTAS A LOS ESTADOS FINANCIEROS

---

## *b) NOTAS DE MEMORIA*

Las cuentas de Orden Presupuestarias al mes de Diciembre 2020 muestran el avance en el ejercicio del presupuesto:

**Presupuesto de Ingresos:**

Presupuesto de Ingresos Estimado	\$ 18,835,875.00
Presupuesto de Ingresos por Ejecutar	\$-11,666,666.67
Presupuesto de Ingresos Modificado	\$7,169,208.33
Presupuesto de Ingresos Devengado	\$ 16,168,702.89
Presupuesto de Ingresos Recaudado	\$ 16,168,702.89

**Presupuesto de Egresos:**

Presupuesto de Egresos Aprobado	\$ 18,044,668.92
Presupuesto de Egresos por Ejercer	0.00
Presupuesto de Egresos Modificado	\$ 13,704,668.92
Presupuesto de Egresos Comprometido	\$ 24,911,689.68
Presupuesto de Egresos Devengado	\$ 24,911,689.68
Presupuesto de Egresos Ejercido	\$ 25,881,956.23
Presupuesto de Egresos Pagado	\$ 25,881,956.23



**Fondo Morelos**  
Instituto Morelense para el  
**Financiamiento del Sector Productivo**

## NOTAS A LOS ESTADOS FINANCIEROS

---

### *c) NOTAS DE GESTIÓN ADMINISTRATIVA*



**Fondo Morelos**  
Instituto Morelense para el  
**Financiamiento del Sector Productivo**

## Introducción

La apertura decidida de la economía mexicana a la competencia del exterior, ha significado una transformación importante, pasando de un mercado protegido a un mercado internacional en el que la única alternativa que tiene la planta productiva, comercial y de servicios, no solo para desarrollarse sino también para sobrevivir, es su propia capacidad de competencia.

La empresa mexicana que pretenda permanecer activa, tiene necesariamente que incrementar sus niveles de eficiencia productiva, administrativa y de comercialización. La acción ya no puede diferirse, puesto que la oportunidad cobra otra relevancia. Para cada empresario, una decisión tardía puede convertirse en una última decisión.

Las micro, pequeñas y medianas empresas del Estado de Morelos no son ajenas a esta transformación, ubicado en esta realidad, El INSTITUTO MORELENSE PARA EL FINANCIAMIENTO DEL SECTOR PRODUCTIVO “Fondo Morelos” centra sus actividades de apoyo a estos sectores, atendiendo principalmente sus necesidades de financiamiento, acompañadas con asesoría y capacitación.

La democratización de nuestra economía exige hacer competitiva a las micro y pequeñas empresas, no solo por lo que representa su presencia en número de establecimientos, ocupación de mano de obra y su participación en el ingreso por su producción; sino porque es el origen de la clase empresarial mexicana y su tecnología la mayor generadora de empleos y bienestar por peso invertido, y la única presente en todas las actividades y rincones del territorio nacional.

De esta manera el Fondo Morelos participa directamente en el establecimiento de nuevas empresas, apoya la modernización y desarrollo de las ya existentes, buscando siempre que sus esquemas de financiamiento se otorguen de manera integral y en las mejores condiciones del mercado, con el propósito de coadyuvar directamente a la generación de empleos permanentes, productivos y bien remunerados.

De conformidad con las estrategias del Gobierno Estatal, el Fondo Morelos se consolida como un instrumento de apoyo fundamental de las micro, pequeñas y medianas empresas de la entidad, para hacer frente a los retos que se derivan de su participación dentro de una economía global cada vez más demandante de servicios y productos financieros especializados.



## Autorización e Historia

Con la finalidad de otorgar financiamiento a las micro, pequeñas y medianas empresas de la Entidad, el Gobierno del estado de Morelos el 06 de junio de 1992, creó a través de un contrato de fideicomiso al “Fondo para el Financiamiento de las Empresas de Solidaridad del Estado de Morelos”, en adelante el FFESOL, estableciendo como su finalidad, en la Cláusula Tercera de dicho contrato, el fomento del desarrollo de la microempresa del Estado, el cual en su oportunidad cumplió sus fines apoyando a un gran número de empresas. Así mismo, en virtud de una modificación al citado contrato de fideicomiso, realizada mediante el convenio modificatorio el veinte de abril de 1995, se estipuló la obligación de contratar créditos exclusivamente con Nacional Financiera, Sociedad Nacional de Crédito, Institución de Banca de Desarrollo, en su calidad de Fiduciaria del Fideicomiso en la contratación de los créditos destinados a los financiamientos que otorgaba FFESOL; ello, se convirtió en una limitante para el cumplimiento de sus fines, lo cual hizo necesaria la transformación de su naturaleza jurídica, con la finalidad de que estuviera en aptitud legal de optar por nuevas alternativas de fondeo y buscar nuevos modelos de inversión para mejorar la gama de productos y las condiciones de financiamiento a favor del sector productivo morelense. En tal virtud, el quince de julio de 2009, el Congreso del Estado de Morelos aprobó la Ley del Instituto Morelense para el Financiamiento del Sector Productivo, misma que fue publicada el doce de agosto de ese mismo año en el Periódico Oficial “Tierra y Libertad”, número 4732, mediante la que se creó el “Instituto Morelense para el Financiamiento del Sector Productivo”, como organismo público descentralizado de la Administración Pública Paraestatal, con personalidad jurídica, patrimonio, órgano de gobierno y administración propios, cuyo objeto fundamental es otorgar financiamiento a las micro, pequeñas y medianas empresas, procurando que sus condiciones sean equivalentes o, en su caso, mejores a las que ofrece el mercado, para lo cual podrá operar fuentes de fondeo como el propio Gobierno del estado de Morelos, la iniciativa privada y cualquier otro organismo a nivel nacional e incluso internacional, de conformidad con lo previsto en los preceptos 2 y 5 de la Ley en cuestión.

## Organización y Objeto Social

El Instituto Morelense para el Financiamiento del Sector Productivo, es un organismo público descentralizado de la Administración Pública Paraestatal, con personalidad jurídica, patrimonio, órgano de gobierno y administración propios.



**Fondo Morelos**  
Instituto Morelense para el  
**Financiamiento del Sector Productivo**

Su objeto fundamental es otorgar financiamiento a las micro, pequeñas y medianas empresas, procurando que sus condiciones sean equivalentes o, en su caso, mejores a las que ofrece el mercado, para lo cual podrá operar fuentes de fondeo como el propio Gobierno del estado de Morelos, la iniciativa privada y cualquier otro organismo a nivel nacional e incluso internacional.

Misión: Promover el desarrollo del sector productivo del Estado de Morelos, a través del otorgamiento de financiamiento en condiciones preferenciales, mediante un servicio de calidad, honestidad, transparencia y compromiso, que propicie un mayor desarrollo económico en la entidad.

Visión: Ser un organismo líder e innovador en el otorgamiento de financiamientos, enfocado a fortalecer las micro, pequeñas y medianas empresas, mediante diferentes esquemas de financiamiento, con el propósito de incrementar el desarrollo del sector empresarial en el Estado.

#### Bases de Preparación de los Estados Financieros

La administración es responsable de la preparación y presentación razonable de los Estados Financieros de conformidad con las disposiciones en materia de información financiera establecidas en la Ley General de Contabilidad Gubernamental, Normas de Información Financiera, Manual de Contabilidad emitido por el Consejo Nacional de Armonización Contable, Ley de Presupuestos, Contabilidad y Gasto Público del Estado de Morelos y demás normatividad aplicable, así como el control interno que la administración considero necesario para permitir la preparación de Estados Financieros.

#### Responsabilidad Sobre la Presentación Razonable de la Información Contable

Bajo protesta de decir verdad declaramos que los Estados Financieros y sus Notas son razonablemente correctos y responsabilidad del emisor.





**Fondo Morelos**  
Instituto Morelense para el  
**Financiamiento del Sector Productivo**

# Información Presupuestaria

CUENTA PÚBLICA  
INSTITUTO MORELENSE PARA EL  
FINANCIAMIENTO DEL SECTOR PRODUCTIVO  
ENERO - DICIEMBRE

2020



Concepto	Estimado / Aprobado	Devengado	Recaudado / Pagado
<b>A. Ingresos Totales (A = A1 + A2 + A3)</b>	<b>232,002,518</b>	<b>206,814,695</b>	<b>206,814,695</b>
<i>A1. Ingresos de Libre Disposición</i>	<i>232,002,518</i>	<i>204,626,195</i>	<i>204,626,195</i>
<i>A2. Transferencias Federales Etiquetadas</i>	<i>-</i>	<i>2,188,500</i>	<i>2,188,500</i>
<i>A3. Financiamiento Neto</i>	<i>-</i>	<i>-</i>	<i>-</i>
<b>B. Egresos Presupuestarios (B = B1 + B2)</b>	<b>232,002,518</b>	<b>185,396,763</b>	<b>183,576,605</b>
<i>B1. Gasto No Etiquetado (sin incluir Amortización de la Deuda Pública)</i>	<i>232,002,518</i>	<i>183,268,263</i>	<i>181,448,105</i>
<i>B2. Gasto Etiquetado (sin incluir Amortización de la Deuda Pública)</i>	<i>-</i>	<i>2,128,500</i>	<i>2,128,500</i>
<b>C. Remanentes del Ejercicio Anterior (C = C1 + C2)</b>	<b>-</b>	<b>-</b>	<b>-</b>
<i>C1. Remanentes de Ingresos de Libre Disposición aplicados en el periodo</i>	<i>-</i>	<i>-</i>	<i>-</i>
<i>C2. Remanentes de Transferencias Federales Etiquetadas aplicados en el periodo</i>	<i>-</i>	<i>-</i>	<i>-</i>
<b>I. Balance Presupuestario (I = A - B + C)</b>	<b>-</b>	<b>21,417,932</b>	<b>23,238,090</b>
<b>II. Balance Presupuestario sin Financiamiento Neto (II = I - A3)</b>	<b>-</b>	<b>21,417,932</b>	<b>23,238,090</b>
<b>III. Balance Presupuestario sin Financiamiento Neto y sin Remanentes del Ejercicio Anterior (III = II - C)</b>	<b>-</b>	<b>21,417,932</b>	<b>23,238,090</b>

Concepto	Aprobado	Devengado	Pagado
<b>E. Intereses, Comisiones y Gastos de la Deuda (E = E1 + E2)</b>	<b>-</b>	<b>-</b>	<b>-</b>
<i>E1. Intereses, Comisiones y Gastos de la Deuda con Gasto No Etiquetado</i>	<i>-</i>	<i>-</i>	<i>-</i>
<i>E2. Intereses, Comisiones y Gastos de la Deuda con Gasto Etiquetado</i>	<i>-</i>	<i>-</i>	<i>-</i>
<b>IV. Balance Primario (IV = III + E)</b>	<b>-</b>	<b>21,417,932</b>	<b>23,238,090</b>

Concepto	Estimado / Aprobado	Devengado	Recaudado / Pagado
<b>F. Financiamiento (F = F1 + F2)</b>	<b>-</b>	<b>-</b>	<b>-</b>
<i>F1. Financiamiento con Fuente de Pago de Ingresos de Libre Disposición</i>	<i>-</i>	<i>-</i>	<i>-</i>
<i>F2. Financiamiento con Fuente de Pago de Transferencias Federales Etiquetadas</i>	<i>-</i>	<i>-</i>	<i>-</i>
<b>G. Amortización de la Deuda (G = G1 + G2)</b>	<b>-</b>	<b>-</b>	<b>-</b>
<i>G1. Amortización de la Deuda Pública con Gasto No Etiquetado</i>	<i>-</i>	<i>-</i>	<i>-</i>
<i>G2. Amortización de la Deuda Pública con Gasto Etiquetado</i>	<i>-</i>	<i>-</i>	<i>-</i>
<b>A3. Financiamiento Neto (A3 = F - G)</b>	<b>-</b>	<b>-</b>	<b>-</b>

Concepto	Estimado / Aprobado	Devengado	Recaudado / Pagado
<b>A1. Ingresos de Libre Disposición</b>	<b>232,002,518</b>	<b>204,626,195</b>	<b>204,626,195</b>
<i>A3.1 Financiamiento Neto con Fuente de Pago de Ingresos de Libre Disposición (A3.1 = F1 - G1)</i>	<i>-</i>	<i>-</i>	<i>-</i>
<i>F1. Financiamiento con Fuente de Pago de Ingresos de Libre Disposición</i>	<i>-</i>	<i>-</i>	<i>-</i>
<i>G1. Amortización de la Deuda Pública con Gasto No Etiquetado</i>	<i>-</i>	<i>-</i>	<i>-</i>
<b>B1. Gasto No Etiquetado (sin incluir Amortización de la Deuda Pública)</b>	<b>232,002,518</b>	<b>183,268,263</b>	<b>181,448,105</b>
<i>C1. Remanentes de Ingresos de Libre Disposición aplicados en el periodo</i>	<i>-</i>	<i>-</i>	<i>-</i>
<b>V. Balance Presupuestario de Recursos Disponibles (V = A1 + A3.1 - B1 + C1)</b>	<b>-</b>	<b>21,357,932</b>	<b>23,178,090</b>
<b>VI. Balance Presupuestario de Recursos Disponibles sin Financiamiento Neto (VI = V - A3.1)</b>	<b>-</b>	<b>21,357,932</b>	<b>23,178,090</b>

Concepto	Estimado / Aprobado	Devengado	Recaudado / Pagado
<b>A2. Transferencias Federales Etiquetadas</b>	<b>-</b>	<b>2,188,500</b>	<b>2,188,500</b>
<i>A3.2 Financiamiento Neto con Fuente de Pago de Transferencias Federales Etiquetadas (A3.2 = F2 - G2)</i>	<i>-</i>	<i>-</i>	<i>-</i>
<i>F2. Financiamiento con Fuente de Pago de Transferencias Federales Etiquetadas</i>	<i>-</i>	<i>-</i>	<i>-</i>
<i>G2. Amortización de la Deuda Pública con Gasto Etiquetado</i>	<i>-</i>	<i>-</i>	<i>-</i>
<b>B2. Gasto Etiquetado (sin incluir Amortización de la Deuda Pública)</b>	<b>-</b>	<b>2,128,500</b>	<b>2,128,500</b>
<i>C2. Remanentes de Transferencias Federales Etiquetadas aplicados en el periodo</i>	<i>-</i>	<i>-</i>	<i>-</i>
<b>VII. Balance Presupuestario de Recursos Etiquetados (VII = A2 + A3.2 - B2 + C2)</b>	<b>-</b>	<b>60,000</b>	<b>60,000</b>
<b>VIII. Balance Presupuestario de Recursos Etiquetados sin Financiamiento Neto (VIII = VII - A3.2)</b>	<b>-</b>	<b>60,000</b>	<b>60,000</b>

Rubro de Ingresos	Ingreso					Diferencia
	Estimado	Ampliaciones y Reducciones	Modificado	Devengado	Recaudado	
	(1)	(2)	(3= 1 + 2)	(4)	(5)	
Impuestos	-	-	-	-	-	-
Cuotas y Aportaciones de Seguridad Social	-	-	-	-	-	-
Contribuciones de Mejoras	-	-	-	-	-	-
Derechos	-	-	-	-	-	-
Productos	25,522,516	(1,613,000)	23,909,516	24,347,558	24,347,558	(1,174,958)
Aprovechamientos	200,508,000	(63,387,000)	137,121,000	135,778,637	135,778,637	(64,729,363)
Ingresos por Venta de Bienes, Prestación de Servicios y Otros Ingresos	-	-	-	-	-	-
Participaciones, Aportaciones, Convenios, Incentivos Derivados de la Colaboración Fiscal y Fondos Distintos de Aportaciones	-	-	-	2,188,500	2,188,500	2,188,500
Transferencias, Asignaciones, Subsidios y Subvenciones, y Pensiones y Jubilaciones	5,972,002	71,027,998	77,000,000	44,500,000	44,500,000	38,527,998
Ingresos Derivados de Financiamientos	-	-	-	-	-	-
<b>Total</b>	<b>232,002,518</b>	<b>6,027,998</b>	<b>238,030,516</b>	<b>206,814,695</b>	<b>206,814,695</b>	<b>(25,187,823)</b>
				Ingresos excedentes		

Estado Analítico de Ingresos Por Fuente de Financiamiento	Ingreso					Diferencia
	Estimado	Ampliaciones y Reducciones	Modificado	Devengado	Recaudado	
	(1)	(2)	(3= 1 + 2)	(4)	(5)	
<b>Ingresos del Poder Ejecutivo Federal o Estatal y de los Municipios</b>	-	-	-	-	-	-
Impuestos	-	-	-	-	-	-
Cuotas y Aportaciones de Seguridad Social	-	-	-	-	-	-
Contribuciones de Mejoras	-	-	-	-	-	-
Derechos	-	-	-	-	-	-
Productos <sup>1</sup>	-	-	-	-	-	-
Aprovechamientos <sup>2</sup>	-	-	-	-	-	-
Participaciones, Aportaciones, Convenios, Incentivos Derivados de la Colaboración Fiscal y Fondos Distintos de Aportaciones	-	-	-	-	-	-
Transferencias, Asignaciones, Subsidios y Subvenciones, y Pensiones y Jubilaciones	-	-	-	-	-	-
<b>Ingresos de los Entes Públicos de los Poderes Legislativo y Judicial, de los Órganos Autónomos y del Sector Paraestatal o Paramunicipal, así como de las Empresas Productivas del Estado</b>	<b>31,494,518</b>	<b>69,414,998</b>	<b>100,909,516</b>	<b>68,847,558</b>	<b>68,847,558</b>	<b>37,353,040</b>
Cuotas y Aportaciones de Seguridad Social	-	-	-	-	-	-
Productos <sup>1</sup>	25,522,516	(1,613,000)	23,909,516	24,347,558	24,347,558	(1,174,958)
Ingresos por Venta de Bienes, Prestación de Servicios y Otros Ingresos <sup>3</sup>	-	-	-	-	-	-
Transferencias, Asignaciones, Subsidios y Subvenciones, y Pensiones y Jubilaciones	5,972,002	71,027,998	77,000,000	44,500,000	44,500,000	38,527,998
<b>Ingresos Derivados de Financiamientos</b>	-	-	-	-	-	-
Ingresos Derivados de Financiamientos	-	-	-	-	-	-
<b>Total</b>	<b>31,494,518</b>	<b>69,414,998</b>	<b>100,909,516</b>	<b>68,847,558</b>	<b>68,847,558</b>	<b>37,353,040</b>
				Ingresos excedentes		

<sup>1</sup> Incluye intereses que generan las cuentas bancarias de los entes públicos en productos.

<sup>2</sup> Incluye donativos en efectivo del Poder Ejecutivo, entre otros aprovechamientos.

<sup>3</sup> Se refiere a los ingresos propios obtenidos por los Poderes Legislativo y Judicial, los Órganos Autónomos y las entidades de la administración pública paraestatal y paramunicipal, por sus actividades diversas no inherentes a su operación que generan recursos y que no sean ingresos por venta de bienes o prestación de servicios, tales como donativos en efectivo, entre otros.

Concepto	Ingreso					Diferencia
	Estimado	Ampliaciones/ (Reducciones)	Modificado	Devengado	Recaudado	
<b>Ingresos de Libre Disposición</b>						
<i>Impuestos</i>	-	-	-	-	-	-
<i>Cuotas y Aportaciones de Seguridad Social</i>	-	-	-	-	-	-
<i>Contribuciones de Mejoras</i>	-	-	-	-	-	-
<i>Derechos</i>	-	-	-	-	-	-
<i>Productos</i>	25,522,516	(1,613,000)	23,909,516	24,347,558	24,347,558	(1,174,958)
<i>Aprovechamientos</i>	200,508,000	(63,387,000)	137,121,000	135,778,637	135,778,637	(64,729,363)
<i>Ingresos por Venta de Bienes y Prestación de Servicios</i>	-	-	-	-	-	-
<i>Participaciones</i>	-	-	-	-	-	-
Fondo General de Participaciones	-	-	-	-	-	-
Fondo de Fomento Municipal	-	-	-	-	-	-
Fondo de Fiscalización y Recaudación	-	-	-	-	-	-
Fondo de Compensación	-	-	-	-	-	-
Fondo de Extracción de Hidrocarburos	-	-	-	-	-	-
Impuesto Especial Sobre Producción y Servicios	-	-	-	-	-	-
0.136% de la Recaudación Federal Participable	-	-	-	-	-	-
3.17% Sobre Extracción de Petróleo	-	-	-	-	-	-
Gasolinas y Diésel	-	-	-	-	-	-
Fondo del Impuesto Sobre la Renta	-	-	-	-	-	-
Fondo de Estabilización de los Ingresos de las Ent. Fed.	-	-	-	-	-	-
<i>Incentivos Derivados de la Colaboración Fiscal</i>	-	-	-	-	-	-
Tenencia o Uso de Vehículos	-	-	-	-	-	-
Fondo de Compensación ISAN	-	-	-	-	-	-
Impuesto Sobre Automóviles Nuevos	-	-	-	-	-	-
Fondo de Compensación de Repecos-Intermedios	-	-	-	-	-	-
Otros Incentivos Económicos	-	-	-	-	-	-
<i>Transferencias y Asignaciones</i>	5,972,002	71,027,998	77,000,000	44,500,000	44,500,000	38,527,998
<i>Convenios</i>	-	-	-	-	-	-
Otros Convenios y Subsidios	-	-	-	-	-	-
<i>Otros Ingresos de Libre Disposición</i>	-	-	-	-	-	-
Participaciones en Ingresos Locales	-	-	-	-	-	-
Otros Ingresos de Libre Disposición	-	-	-	-	-	-
<b>Total de Ingresos de Libre Disposición</b>	<b>232,002,518</b>	<b>6,027,998</b>	<b>238,030,516</b>	<b>204,626,195</b>	<b>204,626,195</b>	<b>(27,376,323)</b>
<b>Ingresos Excedentes de Ingresos de Libre Disposición</b>						
<b>Transferencias Federales Etiquetadas</b>						
<i>Aportaciones</i>	-	-	-	-	-	-
Fondo de Aport. para la Nómina Educativa y Gto. Op.	-	-	-	-	-	-
Fondo de Aportaciones para los Servicios de Salud	-	-	-	-	-	-
Fondo de Aportaciones para la Infraestructura Social	-	-	-	-	-	-
Fondo de Aport. para el Fortalecimiento de los Municipios y de las Demarcaciones Territoriales del Distrito Federal	-	-	-	-	-	-
Fondo de Aportaciones Múltiples	-	-	-	-	-	-
Fondo de Aport. para la Educación Tec. y de Adultos	-	-	-	-	-	-
Fondo de Aportaciones para la Seguridad Pública de los Estados y del Distrito Federal	-	-	-	-	-	-
Fondo de Aportaciones para el Fortalecimiento de las Entidades Federativas	-	-	-	-	-	-
<i>Convenios</i>	-	-	-	2,188,500	2,188,500	2,188,500
Convenios de Protección Social en Salud	-	-	-	-	-	-
Convenios de Descentralización	-	-	-	-	-	-
Convenios de Reasignación	-	-	-	-	-	-
Otros Convenios y Subsidios	-	-	-	2,188,500	2,188,500	2,188,500
<i>Fondos Distintos de Aportaciones</i>	-	-	-	-	-	-
Fondo para Entidades Federativas y Municipios Productores de Hidrocarburos	-	-	-	-	-	-
Fondo Minero	-	-	-	-	-	-
<i>Transferencias, Asignaciones, Subsidios y Subvenciones, y Pensiones y Jubilaciones</i>	-	-	-	-	-	-
<i>Otras Transferencias Federales Etiquetadas</i>	-	-	-	-	-	-
<b>Total de Transferencias Federales Etiquetadas</b>	<b>-</b>	<b>-</b>	<b>-</b>	<b>2,188,500</b>	<b>2,188,500</b>	<b>2,188,500</b>
<b>Ingresos Derivados de Financiamientos</b>						
<i>Ingresos Derivados de Financiamientos</i>	-	-	-	-	-	-
<b>Total de Ingresos</b>	<b>232,002,518</b>	<b>6,027,998</b>	<b>238,030,516</b>	<b>206,814,695</b>	<b>206,814,695</b>	<b>(25,187,823)</b>
<b>Datos Informativos</b>						
1. Ingresos Derivados de Financiamientos con Fuente de Pago de Ingresos de Libre Disposición	-	-	-	-	-	-
2. Ingresos Derivados de Financiamientos con Fuente de Pago de Transferencias Federales Etiquetadas	-	-	-	-	-	-
3. Ingresos Derivados de Financiamientos	-	-	-	-	-	-

Concepto	Egresos					
	Aprobado	Ampliaciones/ (Reducciones)	Modificado	Devengado	Pagado	Subejercicio
	1	2	3 = (1 + 2)	4	5	6 = (3 - 4)
<b>Servicios Personales</b>	<b>17,879,431</b>	-	<b>17,879,431</b>	<b>15,838,532</b>	<b>15,387,165</b>	<b>2,040,899</b>
Remuneraciones al Personal de Carácter Permanente	11,247,598	-	11,247,598	10,258,645	10,196,419	988,953
Remuneraciones al Personal de Carácter Transitorio	87,000	-	87,000	-	-	87,000
Remuneraciones Adicionales y Especiales	3,270,019	200,000	3,470,019	2,874,044	2,663,091	595,975
Seguridad Social	1,776,477	-	1,776,477	1,570,529	1,392,341	205,948
Otras Prestaciones Sociales y Económicas	1,498,337	(200,000)	1,298,337	1,135,314	1,135,314	163,023
Previsiones	-	-	-	-	-	-
Pago de Estímulos a Servidores Públicos	-	-	-	-	-	-
<b>Materiales y Suministros</b>	<b>1,626,805</b>	<b>(534,205)</b>	<b>1,092,600</b>	<b>544,662</b>	<b>496,820</b>	<b>547,938</b>
Materiales de Admón, Emisión de Doctos. y Artículos Oficiales	836,205	(543,205)	293,000	180,415	180,415	112,585
Alimentos y Utensilios	27,000	-	27,000	11,541	11,541	15,459
Materias Primas y Materiales de Producción y Comercialización	-	-	-	-	-	-
Materiales y Artículos de Construcción y de Reparación	25,000	-	25,000	12,817	12,817	12,183
Productos Químicos, Farmacéuticos y de Laboratorio	3,600	107,000	110,600	50,119	50,119	60,481
Combustibles, Lubricantes y Aditivos	535,000	(162,000)	373,000	144,733	96,891	228,267
Vestuario, Blancos, Prendas de Protección y Artículos Deportivos	10,000	-	10,000	7,426	7,426	2,574
Materiales y Suministros Para Seguridad	-	-	-	-	-	-
Herramientas, Refacciones y Accesorios Menores	190,000	64,000	254,000	137,611	137,611	116,389
<b>Servicios Generales</b>	<b>5,054,588</b>	-	<b>5,054,588</b>	<b>3,035,401</b>	<b>2,959,385</b>	<b>2,019,187</b>
Servicios Básicos	571,000	-	571,000	335,483	335,483	235,517
Servicios de Arrendamiento	1,614,000	-	1,614,000	1,451,508	1,451,508	162,492
Servicios Profesionales, Científicos, Técnicos y Otros Servicios	864,800	-	864,800	303,066	303,066	561,734
Servicios Financieros, Bancarios y Comerciales	705,000	-	705,000	431,854	428,407	273,146
Servicios de Instalación, Reparación, Mantto. y Conservación	193,500	132,732	326,232	80,339	80,339	245,893
Servicios de Comunicación Social y Publicidad	250,000	(48,732)	201,268	85,848	78,540	115,420
Servicios de Traslado y Viáticos	120,622	-	120,622	23,705	23,705	96,917
Servicios Oficiales	24,000	-	24,000	-	-	24,000
Otros Servicios Generales	711,666	(84,000)	627,666	323,598	258,337	304,068
<b>Transferencias, Asignaciones, Subsidios y Otras Ayudas</b>	<b>6,413,897</b>	-	<b>6,413,897</b>	<b>4,820,914</b>	<b>3,575,981</b>	<b>1,592,983</b>
Transferencias Internas y Asignaciones al Sector Público	-	-	-	-	-	-
Transferencias al Resto del Sector Público	-	-	-	-	-	-
Subsidios y Subvenciones	-	-	-	-	-	-
Ayudas Sociales	-	-	-	-	-	-
Pensiones y Jubilaciones	6,413,897	-	6,413,897	4,820,914	3,575,981	1,592,983
Transferencias a Fideicomisos, Mandatos y Otros Análogos	-	-	-	-	-	-
Transferencias a la Seguridad Social	-	-	-	-	-	-
Donativos	-	-	-	-	-	-
Transferencias al Exterior	-	-	-	-	-	-
<b>Bienes Muebles, Inmuebles e Intangibles</b>	<b>5,547,797</b>	<b>(5,357,797)</b>	<b>190,000</b>	<b>138,722</b>	<b>138,722</b>	<b>51,278</b>
Mobiliario y Equipo de Administración	738,173	(583,173)	155,000	121,800	121,800	33,200
Mobiliario y Equipo Educativo y Recreativo	-	-	-	-	-	-
Equipo e Instrumental Médico y de Laboratorio	-	-	-	-	-	-
Vehículos y Equipo de Transporte	-	-	-	-	-	-
Equipo de Defensa y Seguridad	-	-	-	-	-	-
Maquinaria, Otros Equipos y Herramientas	-	10,000	10,000	6,900	6,900	3,100
Activos Biológicos	-	-	-	-	-	-
Bienes Inmuebles	-	-	-	-	-	-
Activos Intangibles	4,809,624	(4,784,624)	25,000	10,022	10,022	14,978
<b>Inversión Pública</b>	<b>200,000</b>	<b>(80,000)</b>	<b>120,000</b>	-	-	<b>120,000</b>
Obra Pública en Bienes de Dominio Público	-	-	-	-	-	-
Obra Pública en Bienes Propios	200,000	(80,000)	120,000	-	-	120,000
Proyectos Productivos y Acciones de Fomento	-	-	-	-	-	-
<b>Inversiones Financieras y Otras Provisiones</b>	<b>190,000,000</b>	<b>12,000,000</b>	<b>202,000,000</b>	<b>158,761,500</b>	<b>158,761,500</b>	<b>43,238,500</b>
Inversiones Para el Fomento de Actividades Productivas	-	-	-	-	-	-
Acciones y Participaciones de Capital	-	-	-	-	-	-
Compra de Títulos y Valores	-	-	-	-	-	-
Concesión de Préstamos	190,000,000	12,000,000	202,000,000	158,761,500	158,761,500	43,238,500
Inversiones en Fideicomisos, Mandatos y Otros Análogos	-	-	-	-	-	-
Otras Inversiones Financieras	-	-	-	-	-	-
Provisiones para Contingencias y Otras Erogaciones Especiales	-	-	-	-	-	-
<b>Participaciones y Aportaciones</b>	<b>5,280,000</b>	-	<b>5,280,000</b>	<b>2,257,032</b>	<b>2,257,032</b>	<b>3,022,968</b>
Participaciones	-	-	-	-	-	-
Aportaciones	-	-	-	-	-	-
Convenios	5,280,000	-	5,280,000	2,257,032	2,257,032	3,022,968
<b>Deuda Pública</b>	-	-	-	-	-	-
Amortización de la Deuda Pública	-	-	-	-	-	-
Intereses de la Deuda Pública	-	-	-	-	-	-
Comisiones de la Deuda Pública	-	-	-	-	-	-
Gastos de la Deuda Pública	-	-	-	-	-	-
Costo por Coberturas	-	-	-	-	-	-
Apoyos Financieros	-	-	-	-	-	-
Adeudos de Ejercicios Fiscales Anteriores (Adefas)	-	-	-	-	-	-
<b>Total del Gasto</b>	<b>232,002,518</b>	<b>6,027,998</b>	<b>238,030,516</b>	<b>185,396,763</b>	<b>183,576,605</b>	<b>52,633,753</b>



Fondo Morelos  
Instituto Morelense para el  
Financiamiento del Sector Productivo

Instituto Morelense para el Financiamiento del Sector Productivo  
Estado Analítico del Ejercicio del Presupuesto de Egresos Detallado - LDF  
Clasificación por Objeto del Gasto (Capítulo y Concepto)  
Del 1 de enero al 31 de diciembre de 2020  
(Pesos)



Concepto	Egresos					
	Aprobado	Ampliaciones / (Reducciones)	Modificado	Devengado	Pagado	Subejercicio
<b>Gasto No Etiquetado</b>	<b>232,002,518</b>	<b>3,899,498</b>	<b>235,902,016</b>	<b>183,268,263</b>	<b>181,448,105</b>	<b>52,633,753</b>
<b>Servicios Personales</b>	<b>17,879,431</b>	-	<b>17,879,431</b>	<b>15,838,532</b>	<b>15,387,165</b>	<b>2,040,899</b>
Remuneraciones al Personal de Carácter Permanente	11,247,598	-	11,247,598	10,258,645	10,196,419	988,953
Remuneraciones al Personal de Carácter Transitorio	87,000	-	87,000	-	-	87,000
Remuneraciones Adicionales y Especiales	3,270,019	200,000	3,470,019	2,874,044	2,663,091	595,975
Seguridad Social	1,776,477	-	1,776,477	1,570,529	1,392,341	205,948
Otras Prestaciones Sociales y Económicas	1,498,337	(200,000)	1,298,337	1,135,314	1,135,314	163,023
Previsiones	-	-	-	-	-	-
Pago de Estímulos a Servidores Públicos	-	-	-	-	-	-
<b>Materiales y Suministros</b>	<b>1,626,805</b>	<b>(534,205)</b>	<b>1,092,600</b>	<b>544,662</b>	<b>496,820</b>	<b>547,938</b>
Materiales de Admón., Emisión de Doctos. y Art. Oficiales	836,205	(543,205)	293,000	180,415	180,415	112,585
Alimentos y Utensilios	27,000	-	27,000	11,541	11,541	15,459
Materias Primas y Materiales de Prod. y Comercialización	-	-	-	-	-	-
Materiales y Artículos de Construcción y de Reparación	25,000	-	25,000	12,817	12,817	12,183
Productos Químicos, Farmacéuticos y de Laboratorio	3,600	107,000	110,600	50,119	50,119	60,481
Combustibles, Lubricantes y Aditivos	535,000	(162,000)	373,000	144,733	96,891	228,267
Vestuario, Blancos, Prendas de Protección y Art. Deportivos	10,000	-	10,000	7,426	7,426	2,574
Materiales y Suministros Para Seguridad	-	-	-	-	-	-
Herramientas, Refacciones y Accesorios Menores	190,000	64,000	254,000	137,611	137,611	116,389
<b>Servicios Generales</b>	<b>5,054,588</b>	-	<b>5,054,588</b>	<b>3,035,401</b>	<b>2,959,385</b>	<b>2,019,187</b>
Servicios Básicos	571,000	-	571,000	335,483	335,483	235,517
Servicios de Arrendamiento	1,614,000	-	1,614,000	1,451,508	1,451,508	162,492
Servicios Profesionales, Científicos, Técnicos y Otros Serv.	864,800	-	864,800	303,066	303,066	561,734
Servicios Financieros, Bancarios y Comerciales	705,000	-	705,000	431,854	428,407	273,146
Servicios de Instalación, Reparación, Mantto. y Conservación	193,500	132,732	326,232	80,339	80,339	245,893
Servicios de Comunicación Social y Publicidad	250,000	(48,732)	201,268	85,848	78,540	115,420
Servicios de Traslado y Viáticos	120,622	-	120,622	23,705	23,705	96,917
Servicios Oficiales	24,000	-	24,000	-	-	24,000
Otros Servicios Generales	711,666	(84,000)	627,666	323,598	258,337	304,068
<b>Transferencias, Asignaciones, Subsidios y Otras Ayudas</b>	<b>6,413,897</b>	-	<b>6,413,897</b>	<b>4,820,914</b>	<b>3,575,981</b>	<b>1,592,983</b>
Transferencias Internas y Asignaciones al Sector Público	-	-	-	-	-	-
Transferencias al Resto del Sector Público	-	-	-	-	-	-
Subsidios y Subvenciones	-	-	-	-	-	-
Ayudas Sociales	-	-	-	-	-	-
Pensiones y Jubilaciones	6,413,897	-	6,413,897	4,820,914	3,575,981	1,592,983
Transferencias a Fideicomisos, Mandatos y Otros Análogos	-	-	-	-	-	-
Transferencias a la Seguridad Social	-	-	-	-	-	-
Donativos	-	-	-	-	-	-
Transferencias al Exterior	-	-	-	-	-	-
<b>Bienes Muebles, Inmuebles e Intangibles</b>	<b>5,547,797</b>	<b>(5,357,797)</b>	<b>190,000</b>	<b>138,722</b>	<b>138,722</b>	<b>51,278</b>
Mobiliario y Equipo de Administración	738,173	(583,173)	155,000	121,800	121,800	33,200
Mobiliario y Equipo Educativo y Recreativo	-	-	-	-	-	-
Equipo e Instrumental Médico y de Laboratorio	-	-	-	-	-	-
Vehículos y Equipo de Transporte	-	-	-	-	-	-
Equipo de Defensa y Seguridad	-	-	-	-	-	-
Maquinaria, Otros Equipos y Herramientas	-	10,000	10,000	6,900	6,900	3,100
Activos Biológicos	-	-	-	-	-	-
Bienes Inmuebles	-	-	-	-	-	-
Activos Intangibles	4,809,624	(4,784,624)	25,000	10,022	10,022	14,978
<b>Inversión Pública</b>	<b>200,000</b>	<b>(80,000)</b>	<b>120,000</b>	-	-	<b>120,000</b>
Obra Pública en Bienes de Dominio Público	-	-	-	-	-	-
Obra Pública en Bienes Propios	200,000	(80,000)	120,000	-	-	120,000
Proyectos Productivos y Acciones de Fomento	-	-	-	-	-	-
<b>Inversiones Financieras y Otras Provisiones</b>	<b>190,000,000</b>	<b>9,871,500</b>	<b>199,871,500</b>	<b>156,633,000</b>	<b>156,633,000</b>	<b>43,238,500</b>
Inversiones Para el Fomento de Actividades Productivas	-	-	-	-	-	-
Acciones y Participaciones de Capital	-	-	-	-	-	-
Compra de Títulos y Valores	-	-	-	-	-	-
Concesión de Préstamos	190,000,000	9,871,500	199,871,500	156,633,000	156,633,000	43,238,500
Inversiones en Fideicomisos, Mandatos y Otros Análogos	-	-	-	-	-	-
Fideicomiso de Desastres Naturales (Informativo)	-	-	-	-	-	-
Otras Inversiones Financieras	-	-	-	-	-	-
Provisiones para Contingencias y Otras Erogaciones Especiales	-	-	-	-	-	-
<b>Participaciones y Aportaciones</b>	<b>5,280,000</b>	-	<b>5,280,000</b>	<b>2,257,032</b>	<b>2,257,032</b>	<b>3,022,968</b>
Participaciones	-	-	-	-	-	-
Aportaciones	-	-	-	-	-	-
Convenios	5,280,000	-	5,280,000	2,257,032	2,257,032	3,022,968
<b>Deuda Pública</b>	-	-	-	-	-	-
Amortización de la Deuda Pública	-	-	-	-	-	-
Intereses de la Deuda Pública	-	-	-	-	-	-
Comisiones de la Deuda Pública	-	-	-	-	-	-
Gastos de la Deuda Pública	-	-	-	-	-	-
Costo por Coberturas	-	-	-	-	-	-
Apoyos Financieros	-	-	-	-	-	-
Adeudos de Ejercicios Fiscales Anteriores (Adefas)	-	-	-	-	-	-



Fondo Morelos  
Instituto Morelense para el  
Financiamiento del Sector Productivo

Instituto Morelense para el Financiamiento del Sector Productivo  
Estado Analítico del Ejercicio del Presupuesto de Egresos Detallado - LDF  
Clasificación por Objeto del Gasto (Capítulo y Concepto)  
Del 1 de enero al 31 de diciembre de 2020  
(Pesos)



Concepto	Egresos					Subejercicio
	Aprobado	Ampliaciones / (Reducciones)	Modificado	Devengado	Pagado	
<b>Gasto Etiquetado</b>	-	2,128,500	2,128,500	2,128,500	2,128,500	-
<b>Servicios Personales</b>	-	-	-	-	-	-
Remuneraciones al Personal de Carácter Permanente	-	-	-	-	-	-
Remuneraciones al Personal de Carácter Transitorio	-	-	-	-	-	-
Remuneraciones Adicionales y Especiales	-	-	-	-	-	-
Seguridad Social	-	-	-	-	-	-
Otras Prestaciones Sociales y Económicas	-	-	-	-	-	-
Previsiones	-	-	-	-	-	-
Pago de Estímulos a Servidores Públicos	-	-	-	-	-	-
<b>Materiales y Suministros</b>	-	-	-	-	-	-
Materiales de Admón., Emisión de Doctos. y Art. Oficiales	-	-	-	-	-	-
Alimentos y Utensilios	-	-	-	-	-	-
Materias Primas y Materiales de Prod. y Comercialización	-	-	-	-	-	-
Materiales y Artículos de Construcción y de Reparación	-	-	-	-	-	-
Productos Químicos, Farmacéuticos y de Laboratorio	-	-	-	-	-	-
Combustibles, Lubricantes y Aditivos	-	-	-	-	-	-
Vestuario, Blancos, Prendas de Protección y Art. Deportivos	-	-	-	-	-	-
Materiales y Suministros Para Seguridad	-	-	-	-	-	-
Herramientas, Refacciones y Accesorios Menores	-	-	-	-	-	-
<b>Servicios Generales</b>	-	-	-	-	-	-
Servicios Básicos	-	-	-	-	-	-
Servicios de Arrendamiento	-	-	-	-	-	-
Servicios Profesionales, Científicos, Técnicos y Otros Serv.	-	-	-	-	-	-
Servicios Financieros, Bancarios y Comerciales	-	-	-	-	-	-
Servicios de Instalación, Reparación, Mantto. y Conservación	-	-	-	-	-	-
Servicios de Comunicación Social y Publicidad	-	-	-	-	-	-
Servicios de Traslado y Viáticos	-	-	-	-	-	-
Servicios Oficiales	-	-	-	-	-	-
Otros Servicios Generales	-	-	-	-	-	-
<b>Transferencias, Asignaciones, Subsidios y Otras Ayudas</b>	-	-	-	-	-	-
Transferencias Internas y Asignaciones al Sector Público	-	-	-	-	-	-
Transferencias al Resto del Sector Público	-	-	-	-	-	-
Subsidios y Subvenciones	-	-	-	-	-	-
Ayudas Sociales	-	-	-	-	-	-
Pensiones y Jubilaciones	-	-	-	-	-	-
Transferencias a Fideicomisos, Mandatos y Otros Análogos	-	-	-	-	-	-
Transferencias a la Seguridad Social	-	-	-	-	-	-
Donativos	-	-	-	-	-	-
Transferencias al Exterior	-	-	-	-	-	-
<b>Bienes Muebles, Inmuebles e Intangibles</b>	-	-	-	-	-	-
Mobiliario y Equipo de Administración	-	-	-	-	-	-
Mobiliario y Equipo Educativo y Recreativo	-	-	-	-	-	-
Equipo e Instrumental Médico y de Laboratorio	-	-	-	-	-	-
Vehículos y Equipo de Transporte	-	-	-	-	-	-
Equipo de Defensa y Seguridad	-	-	-	-	-	-
Maquinaria, Otros Equipos y Herramientas	-	-	-	-	-	-
Activos Biológicos	-	-	-	-	-	-
Bienes Inmuebles	-	-	-	-	-	-
Activos Intangibles	-	-	-	-	-	-
<b>Inversión Pública</b>	-	-	-	-	-	-
Obra Pública en Bienes de Dominio Público	-	-	-	-	-	-
Obra Pública en Bienes Propios	-	-	-	-	-	-
Proyectos Productivos y Acciones de Fomento	-	-	-	-	-	-
<b>Inversiones Financieras y Otras Provisiones</b>	-	2,128,500	2,128,500	2,128,500	2,128,500	-
Inversiones Para el Fomento de Actividades Productivas	-	-	-	-	-	-
Acciones y Participaciones de Capital	-	-	-	-	-	-
Compra de Títulos y Valores	-	-	-	-	-	-
Concesión de Préstamos	-	2,128,500	2,128,500	2,128,500	2,128,500	-
Inversiones en Fideicomisos, Mandatos y Otros Análogos	-	-	-	-	-	-
Fideicomiso de Desastres Naturales (Informativo)	-	-	-	-	-	-
Otras Inversiones Financieras	-	-	-	-	-	-
Provisiones para Contingencias y Otras Erogaciones Especiales	-	-	-	-	-	-
<b>Participaciones y Aportaciones</b>	-	-	-	-	-	-
Participaciones	-	-	-	-	-	-
Aportaciones	-	-	-	-	-	-
Convenios	-	-	-	-	-	-
<b>Deuda Pública</b>	-	-	-	-	-	-
Amortización de la Deuda Pública	-	-	-	-	-	-
Intereses de la Deuda Pública	-	-	-	-	-	-
Comisiones de la Deuda Pública	-	-	-	-	-	-
Gastos de la Deuda Pública	-	-	-	-	-	-
Costo por Coberturas	-	-	-	-	-	-
Apoyos Financieros	-	-	-	-	-	-
Adeudos de Ejercicios Fiscales Anteriores (Adefas)	-	-	-	-	-	-
<b>Total de Egresos</b>	<b>232,002,518</b>	<b>6,027,998</b>	<b>238,030,516</b>	<b>185,396,763</b>	<b>183,576,605</b>	<b>52,633,753</b>





**Fondo Morelos**  
Instituto Morelense para el  
Financiamiento del Sector Productivo

**Instituto Morelense para el Financiamiento del Sector Productivo**  
**Estado Analítico del Ejercicio del Presupuesto de Egresos**  
**Clasificación Administrativa**  
**Del 1 de enero al 31 de diciembre de 2020**  
**(Pesos)**



Concepto	Egresos					Subejercicio
	Aprobado	Ampliaciones/ (Reducciones)	Modificado	Devengado	Pagado	
	1	2	3 = (1 + 2)	4	5	
Jefatura de la Oficina de la Gobernatura del Estado	-	-	-	-	-	-
Secretaría de Gobierno	-	-	-	-	-	-
Secretaría de Hacienda	-	-	-	-	-	-
Secretaría de Desarrollo Económico y del Trabajo	-	-	-	-	-	-
Secretaría de Desarrollo Agropecuario	-	-	-	-	-	-
Secretaría de Obras Públicas	-	-	-	-	-	-
Secretaría de Educación	-	-	-	-	-	-
Secretaría de Salud	-	-	-	-	-	-
Secretaría de Administración	-	-	-	-	-	-
Secretaría de la Contraloría	-	-	-	-	-	-
Secretaría de Turismo y Cultura	-	-	-	-	-	-
Secretaría de Desarrollo Social	-	-	-	-	-	-
Secretaría de Desarrollo Sustentable	-	-	-	-	-	-
Secretaría de Movilidad y Transporte	-	-	-	-	-	-
Comisión Estatal de Seguridad Pública	-	-	-	-	-	-
Consejería Jurídica	-	-	-	-	-	-
Gastos Institucionales	-	-	-	-	-	-
<b>Total del Gasto</b>	-	-	-	-	-	-

**Instituto Morelense para el Financiamiento del Sector Productivo**  
**Estado Analítico del Ejercicio del Presupuesto de Egresos**  
**Clasificación Administrativa**  
**Del 1 de enero al 31 de diciembre de 2020**

Concepto	Egresos					Subejercicio
	Aprobado	Ampliaciones/ (Reducciones)	Modificado	Devengado	Pagado	
	1	2	3 = (1 + 2)	4	5	
Poder Ejecutivo	-	-	-	-	-	-
Poder Legislativo	-	-	-	-	-	-
Poder Judicial	-	-	-	-	-	-
Organismos Autónomos	-	-	-	-	-	-
Poder Ejecutivo de los Municipios	-	-	-	-	-	-
<b>Total del Gasto</b>	-	-	-	-	-	-

**Sector Paraestatal del Gobierno del Estado de Morelos**  
**Estado Analítico del Ejercicio del Presupuesto de Egresos**  
**Clasificación Administrativa**  
**Del 1 de enero al 31 de diciembre de 2020**

Concepto	Egresos					Subejercicio
	Aprobado	Ampliaciones/ (Reducciones)	Modificado	Devengado	Pagado	
	1	2	3 = (1 + 2)	4	5	
Entidades Paraestatales y Fideicomisos No Empresariales y No Financieros	232,002,518	6,027,998	238,030,516	185,396,763	183,576,605	52,633,753
Instituciones Públicas de la Seguridad Social	-	-	-	-	-	-
Entidades Paraestatales Empresariales No Financieras con Participación Estatal Mayoritaria	-	-	-	-	-	-
Fideicomisos Empresariales No Financieros con Participación Estatal Mayoritaria	-	-	-	-	-	-
Entidades Paraestatales Empresariales Financieras Monetarias con Participación Estatal Mayoritaria	-	-	-	-	-	-
Entidades Paraestatales Empresariales Financieras No Monetarias con Participación Estatal Mayoritaria	-	-	-	-	-	-
Fideicomisos Financieros Públicos con Participación Estatal Mayoritaria	-	-	-	-	-	-
<b>Total del Gasto</b>	<b>232,002,518</b>	<b>6,027,998</b>	<b>238,030,516</b>	<b>185,396,763</b>	<b>183,576,605</b>	<b>52,633,753</b>



**Fondo Morelos**  
Instituto Morelense para el  
Financiamiento del Sector Productivo

Instituto Morelense para el Financiamiento del Sector Productivo  
Estado Analítico del Ejercicio del Presupuesto de Egresos Detallado - LDF  
Clasificación Administrativa  
Del 1 de enero al 31 de diciembre de 2020  
(Pesos)



Concepto	Egresos					Subejercicio
	Aprobado	Ampliaciones/ (Reducciones)	Modificado	Devengado	Pagado	
<b>Gasto No Etiquetado</b>	<b>232,002,518</b>	<b>3,899,498</b>	<b>235,902,016</b>	<b>183,268,263</b>	<b>181,448,105</b>	<b>52,633,753</b>
Jefatura de la Oficina de la Gobernatura del Estado	-	-	-	-	-	-
Secretaría de Gobierno	-	-	-	-	-	-
Secretaría de Hacienda	-	-	-	-	-	-
Secretaría de Desarrollo Económico y del Trabajo	-	-	-	-	-	-
Secretaría de Desarrollo Agropecuario	-	-	-	-	-	-
Secretaría de Obras Públicas	-	-	-	-	-	-
Secretaría de Educación	-	-	-	-	-	-
Secretaría de Salud	-	-	-	-	-	-
Secretaría de Administración	-	-	-	-	-	-
Secretaría de la Contraloría	-	-	-	-	-	-
Secretaría de Turismo y Cultura	-	-	-	-	-	-
Secretaría de Desarrollo Social	-	-	-	-	-	-
Secretaría de Desarrollo Sustentable	-	-	-	-	-	-
Secretaría de Movilidad y Transporte	-	-	-	-	-	-
Comisión Estatal de Seguridad Pública	-	-	-	-	-	-
Consejería Jurídica	-	-	-	-	-	-
Gastos Institucionales	-	-	-	-	-	-
Poder Legislativo	-	-	-	-	-	-
Poder Judicial	-	-	-	-	-	-
Organismos Autónomos	-	-	-	-	-	-
Entidades Paraestatales y Fideicomisos No Empresariales y No Financieros	232,002,518	3,899,498	235,902,016	183,268,263	181,448,105	52,633,753
Entidades Paraestatales Empresariales No Financieras con Participación Estatal Mayoritaria	-	-	-	-	-	-
Poder Ejecutivo de los Municipios	-	-	-	-	-	-
<b>Gasto Etiquetado</b>	<b>-</b>	<b>2,128,500</b>	<b>2,128,500</b>	<b>2,128,500</b>	<b>2,128,500</b>	<b>-</b>
Jefatura de la Oficina de la Gobernatura del Estado	-	-	-	-	-	-
Secretaría de Gobierno	-	-	-	-	-	-
Secretaría de Hacienda	-	-	-	-	-	-
Secretaría de Desarrollo Económico y del Trabajo	-	-	-	-	-	-
Secretaría de Desarrollo Agropecuario	-	-	-	-	-	-
Secretaría de Obras Públicas	-	-	-	-	-	-
Secretaría de Educación	-	-	-	-	-	-
Secretaría de Salud	-	-	-	-	-	-
Secretaría de Administración	-	-	-	-	-	-
Secretaría de la Contraloría	-	-	-	-	-	-
Secretaría de Turismo y Cultura	-	-	-	-	-	-
Secretaría de Desarrollo Social	-	-	-	-	-	-
Secretaría de Desarrollo Sustentable	-	-	-	-	-	-
Secretaría de Movilidad y Transporte	-	-	-	-	-	-
Comisión Estatal de Seguridad Pública	-	-	-	-	-	-
Consejería Jurídica	-	-	-	-	-	-
Gastos Institucionales	-	-	-	-	-	-
Poder Legislativo	-	-	-	-	-	-
Poder Judicial	-	-	-	-	-	-
Organismos Autónomos	-	-	-	-	-	-
Entidades Paraestatales y Fideicomisos No Empresariales y No Financieros	-	2,128,500	2,128,500	2,128,500	2,128,500	-
Entidades Paraestatales Empresariales No Financieras con Participación Estatal Mayoritaria	-	-	-	-	-	-
Poder Ejecutivo de los Municipios	-	-	-	-	-	-
<b>Total de Egresos</b>	<b>232,002,518</b>	<b>6,027,998</b>	<b>238,030,516</b>	<b>185,396,763</b>	<b>183,576,605</b>	<b>52,633,753</b>



**Fondo Morelos**  
Instituto Morelense para el  
Financiamiento del Sector Productivo

Instituto Morelense para el Financiamiento del Sector Productivo  
Estado Analítico del Ejercicio del Presupuesto de Egresos  
Clasificación Funcional (Finalidad y Función)  
Del 1 de enero al 31 de diciembre de 2020  
(Pesos)



Concepto	Egresos					Subejercicio 6 = ( 3 - 4 )
	Aprobado	Ampliaciones/ (Reducciones)	Modificado	Devengado	Pagado	
	1	2	3 = ( 1 + 2 )	4	5	
<b>Gobierno</b>	-	-	-	-	-	-
Legislación	-	-	-	-	-	-
Justicia	-	-	-	-	-	-
Coordinación de la Política de Gobierno	-	-	-	-	-	-
Relaciones Exteriores	-	-	-	-	-	-
Asuntos Financieros y Hacendarios	-	-	-	-	-	-
Seguridad Nacional	-	-	-	-	-	-
Asuntos de Orden Público y de Seguridad Interior	-	-	-	-	-	-
Otros Servicios Generales	-	-	-	-	-	-
<b>Desarrollo Social</b>	-	-	-	-	-	-
Protección Ambiental	-	-	-	-	-	-
Vivienda y Servicios a la Comunidad	-	-	-	-	-	-
Salud	-	-	-	-	-	-
Recreación, Cultura y Otras Manifestaciones Sociales	-	-	-	-	-	-
Educación	-	-	-	-	-	-
Protección Social	-	-	-	-	-	-
Otros Asuntos Sociales	-	-	-	-	-	-
<b>Desarrollo Económico</b>	<b>232,002,518</b>	<b>6,027,998</b>	<b>238,030,516</b>	<b>185,396,763</b>	<b>183,576,605</b>	<b>52,633,753</b>
Asuntos Económicos, Comerciales y Laborales en General	232,002,518	6,027,998	238,030,516	185,396,763	183,576,605	52,633,753
Agropecuaria, Silvicultura, Pesca y Caza	-	-	-	-	-	-
Combustibles y Energía	-	-	-	-	-	-
Minería, Manufacturas y Construcción	-	-	-	-	-	-
Transporte	-	-	-	-	-	-
Comunicaciones	-	-	-	-	-	-
Turismo	-	-	-	-	-	-
Ciencia, Tecnología e Innovación	-	-	-	-	-	-
Otras Industrias y Otros Asuntos Económicos	-	-	-	-	-	-
<b>Otras no Clasificadas en Funciones Anteriores</b>	-	-	-	-	-	-
Transacciones de la Deuda Pública / Costo Financiero de la Deuda	-	-	-	-	-	-
Transferencias, Participaciones y Aportaciones entre Diferentes Niveles y Ordenes de Gobierno	-	-	-	-	-	-
Saneamiento del Sistema Financiero	-	-	-	-	-	-
Adeudos de Ejercicios Fiscales Anteriores	-	-	-	-	-	-
<b>Total del Gasto</b>	<b>232,002,518</b>	<b>6,027,998</b>	<b>238,030,516</b>	<b>185,396,763</b>	<b>183,576,605</b>	<b>52,633,753</b>

Concepto	Egresos					Subejercicio
	Aprobado	Ampliaciones/ (Reducciones)	Modificado	Devengado	Pagado	
<b>Gasto No Etiquetado</b>	<b>232,002,518</b>	<b>3,899,498</b>	<b>235,902,016</b>	<b>183,268,263</b>	<b>181,448,105</b>	<b>52,633,753</b>
<i>Gobierno</i>	-	-	-	-	-	-
Legislación	-	-	-	-	-	-
Justicia	-	-	-	-	-	-
Coordinación de la Política de Gobierno	-	-	-	-	-	-
Relaciones Exteriores	-	-	-	-	-	-
Asuntos Financieros y Hacendarios	-	-	-	-	-	-
Seguridad Nacional	-	-	-	-	-	-
Asuntos de Orden Público y de Seguridad Interior	-	-	-	-	-	-
Otros Servicios Generales	-	-	-	-	-	-
<i>Desarrollo Social</i>	-	-	-	-	-	-
Protección Ambiental	-	-	-	-	-	-
Vivienda y Servicios a la Comunidad	-	-	-	-	-	-
Salud	-	-	-	-	-	-
Recreación, Cultura y Otras Manifestaciones Sociales	-	-	-	-	-	-
Educación	-	-	-	-	-	-
Protección Social	-	-	-	-	-	-
Otros Asuntos Sociales	-	-	-	-	-	-
<i>Desarrollo Económico</i>	<b>232,002,518</b>	<b>3,899,498</b>	<b>235,902,016</b>	<b>183,268,263</b>	<b>181,448,105</b>	<b>52,633,753</b>
Asuntos Económicos, Comerciales y Laborales en Gral.	232,002,518	3,899,498	235,902,016	183,268,263	181,448,105	52,633,753
Agropecuaria, Silvicultura, Pesca y Caza	-	-	-	-	-	-
Combustibles y Energía	-	-	-	-	-	-
Minería, Manufacturas y Construcción	-	-	-	-	-	-
Transporte	-	-	-	-	-	-
Comunicaciones	-	-	-	-	-	-
Turismo	-	-	-	-	-	-
Ciencia, Tecnología e Innovación	-	-	-	-	-	-
Otras Industrias y Otros Asuntos Económicos	-	-	-	-	-	-
<i>Otras no Clasificadas en Funciones Anteriores</i>	-	-	-	-	-	-
Transacciones de la Deuda Pública / Costo Financiero de la Deuda	-	-	-	-	-	-
Transferencias, Participaciones y Aportaciones entre Diferentes Niveles y Ordenes de Gobierno	-	-	-	-	-	-
Saneamiento del Sistema Financiero	-	-	-	-	-	-
Adeudos de Ejercicios Fiscales Anteriores	-	-	-	-	-	-
<b>Gasto Etiquetado</b>	-	<b>2,128,500</b>	<b>2,128,500</b>	<b>2,128,500</b>	<b>2,128,500</b>	-
<i>Gobierno</i>	-	-	-	-	-	-
Legislación	-	-	-	-	-	-
Justicia	-	-	-	-	-	-
Coordinación de la Política de Gobierno	-	-	-	-	-	-
Relaciones Exteriores	-	-	-	-	-	-
Asuntos Financieros y Hacendarios	-	-	-	-	-	-
Seguridad Nacional	-	-	-	-	-	-
Asuntos de Orden Público y de Seguridad Interior	-	-	-	-	-	-
Otros Servicios Generales	-	-	-	-	-	-
<i>Desarrollo Social</i>	-	-	-	-	-	-
Protección Ambiental	-	-	-	-	-	-
Vivienda y Servicios a la Comunidad	-	-	-	-	-	-
Salud	-	-	-	-	-	-
Recreación, Cultura y Otras Manifestaciones Sociales	-	-	-	-	-	-
Educación	-	-	-	-	-	-
Protección Social	-	-	-	-	-	-
Otros Asuntos Sociales	-	-	-	-	-	-
<i>Desarrollo Económico</i>	-	<b>2,128,500</b>	<b>2,128,500</b>	<b>2,128,500</b>	<b>2,128,500</b>	-
Asuntos Económicos, Comerciales y Laborales en Gral.	-	2,128,500	2,128,500	2,128,500	2,128,500	-
Agropecuaria, Silvicultura, Pesca y Caza	-	-	-	-	-	-
Combustibles y Energía	-	-	-	-	-	-
Minería, Manufacturas y Construcción	-	-	-	-	-	-
Transporte	-	-	-	-	-	-
Comunicaciones	-	-	-	-	-	-
Turismo	-	-	-	-	-	-
Ciencia, Tecnología e Innovación	-	-	-	-	-	-
Otras Industrias y Otros Asuntos Económicos	-	-	-	-	-	-
<i>Otras no Clasificadas en Funciones Anteriores</i>	-	-	-	-	-	-
Transacciones de la Deuda Pública / Costo Financiero de la Deuda	-	-	-	-	-	-
Transferencias, Participaciones y Aportaciones entre Diferentes Niveles y Ordenes de Gobierno	-	-	-	-	-	-
Saneamiento del Sistema Financiero	-	-	-	-	-	-
Adeudos de Ejercicios Fiscales Anteriores	-	-	-	-	-	-
<b>Total del Egresos</b>	<b>232,002,518</b>	<b>6,027,998</b>	<b>238,030,516</b>	<b>185,396,763</b>	<b>183,576,605</b>	<b>52,633,753</b>

**Instituto Morelense para el Financiamiento del Sector Productivo**  
**Estado Analítico del Ejercicio del Presupuesto de Egresos Detallado - LDF**  
**Clasificación de Servicios Personales por Categoría**  
**Del 1 de enero al 31 de diciembre de 2020**  
**(Pesos)**



Concepto	Egresos					Subejercicio
	Aprobado	Ampliaciones/ (Reducciones)	Modificado	Devengado	Pagado	
<b>Gasto No Etiquetado</b>	17,879,431	-	17,879,431	15,838,532	15,387,165	2,040,899
<i>Personal Administrativo y de Servicio Público</i>	17,879,431	-	17,879,431	15,838,532	15,387,165	2,040,899
<i>Magisterio</i>	-	-	-	-	-	-
<i>Servicios de Salud</i>	-	-	-	-	-	-
Personal Administrativo	-	-	-	-	-	-
Personal Médico, Paramédico y afín	-	-	-	-	-	-
<i>Seguridad Pública</i>	-	-	-	-	-	-
<i>Gastos Asociados a la Implementación de Nuevas Leyes Fed. o Reformas a las Mismas</i>	-	-	-	-	-	-
Nombre del Programa o Ley 1	-	-	-	-	-	-
Nombre del Programa o Ley 2	-	-	-	-	-	-
<i>Sentencias Laborales Definitivas</i>	-	-	-	-	-	-
<b>Gasto Etiquetado</b>	-	-	-	-	-	-
<i>Personal Administrativo y de Servicio Público</i>	-	-	-	-	-	-
<i>Magisterio</i>	-	-	-	-	-	-
<i>Servicios de Salud</i>	-	-	-	-	-	-
Personal Administrativo	-	-	-	-	-	-
Personal Médico, Paramédico y afín	-	-	-	-	-	-
<i>Seguridad Pública</i>	-	-	-	-	-	-
<i>Gastos Asociados a la Implementación de Nuevas Leyes Fed. o Reformas a las Mismas</i>	-	-	-	-	-	-
Nombre del Programa o Ley 1	-	-	-	-	-	-
Nombre del Programa o Ley 2	-	-	-	-	-	-
<i>Sentencias Laborales Definitivas</i>	-	-	-	-	-	-
<b>Total del Gasto en Servicios Personales</b>	<b>17,879,431</b>	<b>-</b>	<b>17,879,431</b>	<b>15,838,532</b>	<b>15,387,165</b>	<b>2,040,899</b>

**Instituto Morelense para el Financiamiento del Sector Productivo**  
**Estado Analítico del Ejercicio del Presupuesto de Egresos**  
**Clasificación Económica (por Tipo de Gasto)**  
**Del 1 de enero al 31 de diciembre de 2020**  
**(Pesos)**



  
**Fondo Morelos**  
 Instituto Morelense para el  
 Financiamiento del Sector Productivo

Concepto	Egresos					
	Aprobado 1	Ampliaciones/ (Reducciones) 2	Modificado 3 = ( 1 + 2 )	Devengado 4	Pagado 5	Subejercicio 6 = ( 3 - 4 )
Gasto Corriente	35,588,621	(5,972,002)	29,616,619	21,814,349	21,239,124	7,802,270
Gasto de Capital	190,000,000	12,000,000	202,000,000	158,761,500	158,761,500	43,238,500
Amortización de la Deuda y Disminución de Pasivos	-	-	-	-	-	-
Pensiones y Jubilaciones	6,413,897	-	6,413,897	4,820,914	3,575,981	1,592,983
Participaciones	-	-	-	-	-	-
<b>Total del Gasto</b>	<b>232,002,518</b>	<b>6,027,998</b>	<b>238,030,516</b>	<b>185,396,763</b>	<b>183,576,605</b>	<b>52,633,753</b>

Instituto Morelense para el Financiamiento del Sector Productivo  
 Endeudamiento Neto  
 Del 1 de enero al 31 de diciembre de 2020  
 (Pesos)



Identificación de Crédito o Instrumento	Contratación / Colocación		Amortización	Endeudamiento Neto
	A	B		
	<b>Créditos Bancarios</b>			
				-
				-
				-
				-
				-
				-
				-
				-
				-
				-
				-
				-
<b>Total Créditos Bancarios</b>		-		-
<b>Otros Instrumentos de Deuda</b>				
				-
				-
				-
				-
				-
				-
				-
				-
<b>Total Otros Instrumentos de Deuda</b>		-		-
<b>TOTAL</b>		-		-

NO APLICA







**Fondo Morelos**  
Instituto Morelense para el  
**Financiamiento del Sector Productivo**

# Información Programática

CUENTA PÚBLICA  
INSTITUTO MORELENSE PARA EL  
FINANCIAMIENTO DEL SECTOR PRODUCTIVO  
ENERO - DICIEMBRE

2020



Instituto Morelense para el Financiamiento del Sector Productivo  
Gasto por Categoría Programática  
Del 1 de enero al 31 de diciembre de 2020  
(Pesos)



**Fondo Morelos**  
Instituto Morelense para el  
Financiamiento del Sector Productivo



Concepto	Egresos					Subejercicio
	Aprobado 1	Ampliaciones/ (Reducciones) 2	Modificado 3 = (1 + 2)	Devengado 4	Pagado 5	
<b>Programas</b>						6 = ( 3 - 4 )
<i>Subsidios: Sector Social y Privado o Ent. Federativas y Municipios</i>	-	-	-	-	-	-
Sujetos a Reglas de Operación	-	-	-	-	-	-
Otros Subsidios	-	-	-	-	-	-
<b>Desempeño de las Funciones</b>	220,308,621	6,027,998	226,336,619	178,318,817	177,743,592	48,017,802
Prestación de Servicios Públicos	-	-	-	-	-	-
Provisión de Bienes Públicos	-	-	-	-	-	-
Planeación, Seguimiento y Evaluación de Políticas Públicas	-	-	-	-	-	-
Promoción y Fomento	30,308,621	(5,972,002)	24,336,619	19,557,317	18,982,092	4,779,302
Regulación y Supervisión	-	-	-	-	-	-
Funciones de las Fuerzas Armadas (Únicamente Gobierno Federal)	-	-	-	-	-	-
Específicos	-	-	-	-	-	-
Proyectos de Inversión	190,000,000	12,000,000	202,000,000	158,761,500	158,761,500	43,238,500
<b>Administrativos y de Apoyo</b>	5,280,000	-	5,280,000	2,257,032	2,257,032	3,022,968
Apoyo al Proceso Presupuestario y para Mejorar la Eficiencia Institucional	-	-	-	-	-	-
Apoyo a la Función Pública y al Mejoramiento de la Gestión	-	-	-	-	-	-
Operaciones Ajenas	5,280,000	-	5,280,000	2,257,032	2,257,032	3,022,968
<b>Compromisos</b>	-	-	-	-	-	-
Obligaciones de Cumplimiento de Resolución Jurisdiccional	-	-	-	-	-	-
Desastres Naturales	-	-	-	-	-	-
<b>Obligaciones</b>	6,413,897	-	6,413,897	4,820,914	3,575,981	1,592,983
Pensiones y Jubilaciones	6,413,897	-	6,413,897	4,820,914	3,575,981	1,592,983
Aportaciones a la Seguridad Social	-	-	-	-	-	-
Aportaciones a Fondos de Estabilización	-	-	-	-	-	-
Aportaciones a Fondos de Inversión y Reestructura de Pensiones	-	-	-	-	-	-
<b>Programas de Gasto Federalizado (Gobierno Federal)</b>	-	-	-	-	-	-
Gasto Federalizado	-	-	-	-	-	-
<b>Participaciones a Entidades Federativas y Municipios</b>	-	-	-	-	-	-
<i>Costo financiero, deuda o apoyos a deudores y ahorradores de la banca</i>	-	-	-	-	-	-
<i>Adeudos de ejercicios fiscales anteriores</i>	-	-	-	-	-	-
<b>Total del Gasto</b>	232,002,518	6,027,998	238,030,516	185,396,763	183,576,605	52,633,753

**Instituto Morenense para el Financiamiento del Sector Productivo**  
**Indicadores de Postura Fiscal**  
**Del 1 de enero al 31 de diciembre de 2020**  
**(Pesos)**



Concepto	Estimado	Devengado	Pagado <sup>3</sup>
<b>I. Ingresos Presupuestarios (I=1+2)</b>	<b>232,002,518</b>	<b>206,814,695</b>	<b>206,814,695</b>
1. Ingresos del Gobierno de la Entidad Federativa 1	226,030,516	160,126,195	160,126,195
2. Ingresos del Sector Paraestatal 1	5,972,002	46,688,500	46,688,500
<b>II. Egresos Presupuestarios (II=3+4)</b>	<b>232,002,518</b>	<b>185,396,763</b>	<b>183,576,605</b>
3. Egresos del Gobierno de la Entidad Federativa 2	-	-	-
4. Egresos del Sector Paraestatal 2	232,002,518	185,396,763	183,576,605
<b>III. Balance Presupuestario (Superávit o Déficit) (III = I - II)</b>	<b>-</b>	<b>21,417,932</b>	<b>23,238,090</b>

Concepto	Estimado	Devengado	Pagado <sup>3</sup>
<b>III. Balance presupuestario (Superávit o Déficit)</b>	<b>-</b>	<b>21,417,932</b>	<b>23,238,090</b>
<b>IV. Intereses, Comisiones y Gastos de la Deuda</b>	<b>-</b>	<b>-</b>	<b>-</b>
<b>V. Balance Primario ( Superávit o Déficit) (V= III - IV)</b>	<b>-</b>	<b>21,417,932</b>	<b>23,238,090</b>

Concepto	Estimado	Devengado	Pagado <sup>3</sup>
<b>A. Financiamiento</b>	<b>-</b>	<b>-</b>	<b>-</b>
<b>B. Amortización de la deuda</b>	<b>-</b>	<b>-</b>	<b>-</b>
<b>C. Endeudamiento ó desendeudamiento (C = A - B)</b>	<b>-</b>	<b>-</b>	<b>-</b>

1 Los Ingresos que se presentan son los ingresos presupuestarios totales sin incluir los ingresos por financiamientos. Los Ingresos del Gobierno de la Entidad Federativa corresponden a los del Poder Ejecutivo, Legislativo Judicial y Autónomos.

2 Los egresos que se presentan son los egresos presupuestarios totales sin incluir los egresos por amortización. Los egresos del Gobierno de la Entidad Federativa corresponden a los del Poder Ejecutivo, Legislativo, Judicial y Órganos Autónomos.

3 Para Ingresos se reportan los ingresos recaudados; para egresos se reportan los egresos pagados.

## Programas y Proyectos de Inversión

### MICRO, PEQUEÑAS Y MEDIANAS EMPRESAS

- **PROFISTUR** Fortalecer el desarrollo de las Micro, Pequeñas y Medianas Empresas ubicadas en el Estado de Morelos, que tengan en operación una actividad económica dentro del sector turismo.
- **PROYME PREMIUM** Fortalecer el desarrollo de las Pequeñas y Medianas Empresas ubicadas en el Estado de Morelos, que tengan en operación una actividad económica dentro de los sectores de comercio, servicio, industria y construcción.
- **PROPYME** Fortalecer el desarrollo de las Micro, Pequeñas y Medianas Empresas ubicadas en el Estado de Morelos, que tengan en operación una actividad económica dentro de los sectores de comercio, servicio, industria y construcción
- **FORTALECE** Tener una fuente de financiamiento alterna para personas físicas o morales que no cuentan con antigüedad ante la S.H.C.P., que permita fortalecer el desarrollo de las Micro y Pequeñas Empresas ubicadas en el Estado de Morelos, que realicen una actividad económica dentro de los sectores del comercio, servicio, turismo o industria.
- **FRANQUICIAS** Contar con una fuente de financiamiento alterna para personas físicas o morales, que permita el nacimiento y desarrollo de Micro, Pequeñas y Medianas Empresas ubicadas en el Estado de Morelos a través de la adquisición de modelos de franquicias.
- **FINANCIAMIENTO A LA COBRANZA** Implementar un programa financiero que sea de gran utilidad y coadyuve en hacer rápidamente líquidas las cuentas por cobrar de los empresarios del estado de Morelos que suministran bienes y servicios a empresas privadas, así como al Gobierno Estatal, coadyuvando en el establecimiento de bases que les permitan un crecimiento sostenido.
- **EMPRENEDORES** Contar con una fuente de financiamiento que permita promover e impulsar en los Morelenses la cultura y desarrollo empresarial, que resulte en la creación de una micro o pequeña empresa, en zonas urbanas o rurales mediante la operación de productos financieros en condiciones preferenciales que incluyan el apoyo crediticio y asesoría financiera, así como facilitar el acceso a la capacitación hacia los nuevos empresarios.

## MICROCREDITOS

- **MICROFINANCIAMIENTO INDIVID** Fortalecer y consolidar proyectos productivos y de autoempleo, mediante el otorgamiento de microfinanciamiento individual. (Hombres)
- **MUJERES EMPRENDEDORAS IND** Fortalecer y consolidar proyectos productivos y de autoempleo, mediante el otorgamiento de microfinanciamiento individual.
- **MUJERES EMPRENDEDORAS GRU** Apoyar con crédito en condiciones preferenciales a las actividades productivas y el autoempleo de las mujeres morelenses, a través de grupos solidarios. ¿Que es un grupo solidario? Es la integración de 5 a 10 personas que se agrupan para la obtención de un fin común, en este caso para obtener un crédito, las personas tienen que realizar algún tipo de actividad económica

## VINCULACIÓN DE LOS PROGRAMAS

DATOS DEL PROGRAMA																
Programa presupuestario:	EE087. Financiamiento al Sector Productivo del Estado	Ramo:	_07_ Economía	Dependencia o Entidad:	Secretaría de Desarrollo Económico y del Trabajo	Unidad (es) responsable (s):	Fondo Morelos									
ALINEACIÓN																
Plan Estatal de Desarrollo 2019-2024			Programa derivado del PED 2019-2024			Agenda 2030										
Eje estratégico:	4. Productividad y competitividad para los morelenses	Programa:	Programa Sectorial de la Secretaría de Desarrollo Económico y del Trabajo	Objetivo:	Objetivo 8: Promover el crecimiento económico sostenido, inclusivo y sostenible, el empleo pleno y productivo y el trabajo decente para todos	Meta:	8.3. Promover políticas orientadas al desarrollo que apoyen las actividades productivas, la creación de empleo decente, el emprendimiento, la creatividad y la innovación, y alentar la oficialización y el crecimiento de las microempresas y las pequeñas y medianas empresas, entre otras cosas mediante el acceso a servicios financieros.	Ejes transversales:		Perspectiva de género						
Objetivo:	4.2 Incrementar los niveles de competitividad de las empresas morelenses para consolidar su permanencia y crecimiento en la región y generar empleos formales dignos que promuevan el bienestar.	Objetivo:	2, 3, 4, 6, 9, 10, 11, 12, 13, 16													
Clasificación Funcional																
Finalidad:	3. Desarrollo Económico	Función:	3.1 Asuntos Económicos, Comerciales y Laborales en General	Subfunción:	3.1.1 Asuntos Económicos y Comerciales en General	Actividad Institucional										
RESULTADOS																
Nivel	Objetivos (Resumen Narrativo)	Nombre del indicador	Definición del indicador	Método de cálculo	Unidad de medida	Tipo- Dimensión Sentido de medición-Frecuencia de medición	Linea base	Meta anual 2020					AVANCE ACUMULADO		SEMAFORO (Verde: Cumplimiento del 80-100% Amarillo: Cumplimiento del 60-79% Rojo: Cumplimiento menor al 60%)	
							2019	1er. Trim	2do. Trim.	3er. Trim.	4to. Trim	Absoluto	Relativo			
Fin	8. Contribuir al crecimiento económico	Índice de Competitividad	Relación de 88 indicadores agrupados en subsectores (derecho, medio ambiente, igualdad, macroeconomía, sistema político, mercado de factores, preciosos, Gobierno, relaciones e innovación y sofisticación de los sectores económicos)	IMCO	Índice	Estratégico-Eficacia Anual	108 (2018)									
Propósito	Las micro, pequeñas y medianas empresas acceden a fuentes de financiamiento competitivo para lograr la sostenibilidad de sus unidades económicas	Porcentaje de unidades económicas financiadas por Fondo Morelos con respecto al número de unidades económicas en el Estado	Mide el número de unidades económicas apoyadas con financiamiento respecto del número de Unidades Económicas en el Estado	(Unidades Económicas apoyadas con financiamiento / Unidades Económicas en el Estado) * 100	Porcentaje	Estratégico-Eficacia Anual	4.8% 5,173					7%				
		Porcentaje de unidades económicas financiadas con respecto al número de unidades programadas que cumplieron con las Reglas de Operación	Mide el número de unidades económicas apoyadas con financiamiento respecto del número de unidades programadas que cumplieron con las Reglas de Operación	(Unidades Económicas apoyadas con financiamiento / Solicitudes Recibidas) * 100	Porcentaje	Estratégico-Eficacia-Ascendente-Trimestral	91.8% (5,173)	23.14% (1,546)	48.41% (3,234)	74.45% (4,973)	100% (6,680)					
		Porcentaje de inversión otorgada en créditos a PyMEs del total presupuestado anual por todos los programas	Mide el monto otorgado en créditos respecto del monto total programado anual para todos los programas de crédito.	(Monto otorgado en créditos/Monto total programado anual) *100	Porcentaje	Estratégico-Eficacia-Ascendente-Trimestral	102.8% (196,092)	23% (43,550)	49% (91,750)	74% (141,350)	100% (190,000)					

Indicadores de Resultados

INDICADORES					Línea base	Meta anual 2020				AVANCE ACUMULADO	
Nombre del indicador	Definición del indicador	Método de cálculo	Unidad de medida	Tipo - Dimensión- Sentido de medición- Frecuencia de medición						Al periodo	
						2019	1er. Trim.	2do. Trim.	3er. Trim.	4to. Trim.	Absoluto
Índice de Competitividad	Relación de 88 indicadores agrupados en subsectores (derecho, medio ambiente, sociedad, macroeconomía, sistema político, mercado de factores, precursores, Gobierno, relaciones e innovación y sofisticación de los sectores económicos)	IMCO	Índice	Estratégico- Eficacia- Anual	16% (2018)						
Porcentaje de unidades económicas financiadas por Fondo Morelos con respecto al número de unidades económicas en el Estado	Mide el número de unidades económicas apoyadas con financiamiento respecto del número de Unidades Económicas en el Estado	(Unidades Económicas apoyadas con financiamiento / Unidades Económicas en el Estado) * 100	Porcentaje	Estratégico- Eficacia- Anual	4.8% 5,173				7%	4,287	4.5%
Porcentaje de unidades económicas financiadas con respecto al número de unidades programadas que cumplieron con las Reglas de Operación	Mide el número de unidades económicas apoyadas con financiamiento respecto del número de unidades programadas que cumplieron con las Reglas de Operación	(Unidades Económicas apoyadas con financiamiento / Solicitudes Recibidas) * 100	Porcentaje	Estratégico- Eficacia- Ascendente- Trimestral	91.8% (5,173)	23.1%	48.4%	74.5%	100%	4,287	64,2%
Porcentaje de inversión otorgada en créditos a PyMES del total presupuestado anual por todos los programas	Mide el monto otorgado en créditos respecto del monto total programado anual para todos los programas de crédito.	(Monto otorgado en créditos/190 millones programados anuales) *100	Porcentaje	Estratégico- Eficacia- Ascendente- Trimestral	102.8% (196,092)	23.0%	49.0%	74.0%	100.0%	158,762	81.0%







**Fondo Morelos**  
Instituto Morelense para el  
**Financiamiento del Sector Productivo**

# Anexos

CUENTA PÚBLICA  
INSTITUTO MORELENSE PARA EL  
FINANCIAMIENTO DEL SECTOR PRODUCTIVO  
ENERO - DICIEMBRE

2020



Código	Descripción del Bien Inmueble	Valor en libros
5810-06	Predio urbano denominado "Tecuapa" ubicado en Calle Miguel Hidalgo s/n., en Tlathepantla, Morelos, con sup. 2,019.00 m2. a nombre de Benito Espindola Flores.	288,000
5810-05	Terreno lote 8, mza.106, zona 1, en el Poblado de Anenecuilco, Morelos, con sup. 407.00 m2. a nombre de la Sra. Ma. Elena Dominguez Majluf. Valor de Avalúo \$97,000.00 Valor de Adjudicación \$64,667.00 Terreno lote 5, mza. 106, zona 1, en el Poblado de Anenecuilco, Morelos, con sup. 2,055.00 m2. a nombre de la Sra. Ma. Elena Dominguez Majluf.	518,000
5820-02	Fracción "A" del predio urbano ubicado en la Calle Cuauhtemoc, s/n, Col. Lomas de la Selva, Cuernavaca, Morelos, con sup. 180.00 m2. a nombre del Sr. Miguel Ángel Pérez Diaz. Escritura 43354	698,250
5810-02	Lote 2, manzana 52, zona 2. perteneciente al núcleo agrario de Cuautla II, Colonia Hermenegildo Galeana, en Cuautla Morelos. Escritura 4035	375,000
5810-04	Lote 12, manzana 197, zona 1. perteneciente al núcleo agrario de Tejalpa, actualmente Colonia Otilio Montaño, en Jiutepec Morelos. Escritura 76356	545,000
5820-03	Lote núm. 28, manzana 4, de la zona urbana del Ejido de Palmira, Temixco, Morelos, con sup. 985.00 m2. a nombre del Sr. Carlos F. Male Saavedra. Escritura 85166	476,000
5810-01	Lote 17 de la fracción resto, ubicado en el Poblado de Tlatenchi, Jojutla, Morelos, con sup. 140.00 m2. a nombre del Sr. Eusebio Alemán Távira. Escritura 8840	252,159
5820-08	Lote No. 006, de la manzana 017, Col. Centro en Zacatepec, Morelos, con sup. 26.00 m2. a nombre del Sr. Eladio Espinoza Domínguez. Escritura 86857	143,000
5820-05	Predio S/N urbano rústico sin construcción ubicado en la carretera nacional México-Acapulco o Avenida Morelos en Huajintlan en Amacuzac Morelos, con sup. 268.00 m2. a nombre de Elvia Cervantes Salgado.	262,666
5820-06	Lote 1 de la manzana 10, zona 1, perteneciente al núcleo agrario de Zacatepec Morelos entre las calles Felipe Vaquero, Emigdio Marmolejo y Gabriel Tepepa colonia plan de Ayala de Zacatepec Morelos , con sup. 1,237.00 m2. a nombre de Laura Elena Becerra Castejón. Escritura 4977	1,408,000
5810-07	Lote de terreno identificado con el número 3 letra b del fraccionamiento Saint Moritz C.P. 62510 Número 3 del Municipio de Huitzilac, Morelos con superficie de 463.32 metros cuadrados, a nombre de Ma. Luisa Bautista Muñoz. Escritura 4818	168,500
5810-03	Lote 15 Manzana 28, Zona del poblado de Mazatepec Morelos, avenida Coatepec 37, col. Justo Sierra; a nombre de Sandra Curtel Torres. Escritura 54795	151,862
5820-07	Lote numero 4 de la manzana 16 zona 1 perteneciente al núcleo agrario Marcelino Rodríguez en Axochiapan Morelos superficie 306.00 Mts Adjudicación de Venancio Acevedo Sánchez	112,000



INSTITUTO MORELENSE PARA EL FINANCIAMIENTO DEL SECTOR PRODUCTIVO

Relación de esquemas bursátiles y de coberturas financieras

(Artículo 46, último párrafo LGCG)

La institución no cuenta con esquemas bursátiles y de coberturas financieras





**MORELOS**  
2018 - 2024



# Museo Morelense de Arte Popular

CUENTA PÚBLICA CONSOLIDADA  
ENTIDADES PARAESTATALES  
ENERO - DICIEMBRE

2020







# Introducción

CUENTA PÚBLICA  
MUSEO MORELENSE DE ARTE POPULAR  
ENERO - DICIEMBRE

2020



## Introducción

El 31 de Diciembre del 2008 fue publicada en el Diario Oficial de la Federación la Ley General de Contabilidad Gubernamental (Ley de Contabilidad), que tiene como objeto establecer los criterios generales que regirán la Contabilidad Gubernamental y la emisión de Información Financiera de los entes públicos, con el fin de lograr su adecuada armonización, para facilitar a los entes públicos del registro y la fiscalización de los activos, pasivos, ingresos y gastos, y en general, contribuir a medir la eficacia, economía y eficiencia del gasto e ingreso públicos.

El Museo Morelense de Arte Popular del Estado de Morelos se ha apegado al cambio ya que anteriormente se llevaba a cabo el registro contable de las operaciones financieras de manera simplificada sin la relación automática contable presupuestal etc.; así mismo se utilizaba otro sistema contable que no incluía la interrelación automática con el presupuesto; actualmente el registro contable cuida, respeta y lleva a cabo los atributos esenciales para desarrollar la normatividad contable gubernamental, registra las operaciones y transacciones susceptibles de ser valoradas y cuantificadas; armoniza la generación y presentación de la información financiera para:

- \*Rendir cuentas en forma veraz y oportuna;
- \* Generar información financiera que facilite la toma de decisiones;
- \* Captar los diversos eventos económicos, identificables y cuantificables que afecten los bienes e inversiones, las obligaciones y pasivos, así como el patrimonio;
- \*Atender los requerimientos de información de los usuarios en general sobre las finanzas públicas;
- \* Permitir una efectiva transparencia en la rendición de cuentas;
- \* Integrar de forma la operación contable con el ejercicio presupuestario;
- \*Efectuar los registros considerando la base acumulativa (devengado) de las transacciones.

El Museo Morelense de Arte Popular seguirá con amplia disposición para cumplir con las disposiciones, la normatividad, y lineamientos emitidos por el Consejo Nacional de Armonización Contable.





# Información Contable

CUENTA PÚBLICA  
MUSEO MORELENSE DE ARTE POPULAR  
ENERO - DICIEMBRE

2020





Concepto	2020	2019	2020	2019
<b>INGRESOS Y OTROS BENEFICIOS</b>				
<i>Ingresos de la Gestión</i>	<b>264,381</b>	<b>564,386</b>	<b>3,064,768</b>	<b>3,431,224</b>
Impuestos	-	-	2,261,134	2,337,188
Cuotas y Aportaciones de Seguridad Social	-	-	409,393	637,964
Contribuciones de Mejoras	-	-	394,241	456,072
Derechos	-	-	-	-
Productos	45	45	<b>74,808</b>	<b>183,667</b>
Aprovechamientos	-	-	-	-
Ingresos por Venta de Bienes y Prestación de Servicios	264,336	564,341	-	-
<i>Participaciones, Aportaciones, Convenios, Incentivos Derivados de la Colaboración Fiscal, Fondos Distintos de Aportaciones, Transferencias, Asignaciones, Subsidios y Subvenciones, y Pensiones y Jubilaciones</i>	<b>2,879,945</b>	<b>3,116,629</b>	74,808	183,667
Participaciones, Aportaciones, Convenios, Incentivos Derivados de la Colaboración Fiscal y Fondos Distintos de Aportaciones	-	-	-	-
Transferencias, Asignaciones, Subsidios y Subvenciones, y Pensiones y Jubilaciones	2,879,945	3,116,629	-	-
<i>Otros Ingresos y Beneficios</i>				
Ingresos Financieros	-	-	-	-
Incremento por Variación de Inventarios	-	-	-	-
Disminución del Exceso de Estimaciones por Pérdida o Deterioro u Obsolescencia	-	-	-	-
Disminución del Exceso de Provisiones	-	-	-	-
Otros Ingresos y Beneficios Varios	-	-	-	-
<b>Total de Ingresos y Otros Beneficios</b>	<b>3,144,326</b>	<b>3,681,015</b>	-	-
<i>Otros Gastos y Pérdidas Extraordinarias</i>				
Estimaciones, Depreciaciones, Deterioros, Obsolescencia y Amortizaciones	-	-	-	-
Provisiones	-	-	-	-
Disminución de Inventarios	-	-	-	-
Aumento por Insuficiencia de Estimaciones por Pérdida o Deterioro u Obsolescencia	-	-	-	-
Aumento por Insuficiencia de Provisiones	-	-	-	-
Otros Gastos	-	-	-	-
<i>Inversión Pública</i>				
Inversión Pública no Capitalizable	-	-	-	-
<b>Total de Gastos y Otras Pérdidas</b>	<b>3,139,576</b>		<b>3,139,576</b>	<b>3,614,891</b>
<b>Resultados del Ejercicio (Ahorro/Desahorro)</b>			<b>4,750</b>	<b>66,124</b>

Bajo protesta de decir verdad declaramos que los Estados Financieros y sus Notas son razonablemente correctos y responsabilidad del emisor.

CONCEPTO	Año	
	2020	2019
<b>ACTIVO</b>		
<b>Activo Circulante</b>		
Efectivo y Equivalentes	290,386	262,070
Derechos a Recibir Efectivo o Equivalentes	607,983	3,993,612
Derechos a Recibir Bienes o Servicios	-	-
Inventarios	578,767	578,767
Almacenes	-	-
Estimación por Pérdida o Deterioro de Activos Circulantes	-	-
Otros Activos Circulantes	-	-
<b>Total de Activos Circulantes</b>	<b>1,477,136</b>	<b>4,834,449</b>
<b>Activo No Circulante</b>		
Inversiones Financieras a Largo Plazo	-	-
Derechos a Recibir Efectivo o Equivalentes a Largo Plazo	-	-
Bienes Inmuebles, Infraestructura y Construcciones en Proceso	-	-
Bienes Muebles	1,903,231	1,781,142
Activos Intangibles	650,460	650,460
Depreciación, Deterioro y Amortización Acumulada de Bienes	(2,417,150)	(723,772)
Activos Diferidos	-	-
Estimación por Pérdida o Deterioro de Activos no Circulantes	-	-
Otros Activos no Circulantes	-	-
<b>Total de Activos No Circulantes</b>	<b>136,541</b>	<b>1,707,830</b>
<b>Total del Activo</b>	<b>1,613,677</b>	<b>6,542,279</b>
<b>PASIVO</b>		
<b>Pasivo Circulante</b>		
Cuentas por Pagar a Corto Plazo	532,639	340,585
Documentos por Pagar a Corto Plazo	68,249	68,249
Porción a Corto Plazo de la Deuda Pública a Largo Plazo	-	-
Títulos y Valores a Corto Plazo	-	-
Pasivos Diferidos a Corto Plazo	-	-
Fondos y Bienes de Terceros en Garantía y/o Administración a Corto Plazo	-	-
Provisiones a Corto Plazo	-	-
Otros Pasivos a Corto Plazo	-	-
<b>Total de Pasivos Circulantes</b>	<b>600,888</b>	<b>408,834</b>
<b>Pasivo No Circulante</b>		
Cuentas por Pagar a Largo Plazo	-	-
Documentos por Pagar a Largo Plazo	-	-
Deuda Pública a Largo Plazo	-	-
Pasivos Diferidos a Largo Plazo	-	-
Fondos y Bienes de Terceros en Garantía y/o Administración a Largo Plazo	-	-
Provisiones a Largo Plazo	-	-
<b>Total de Pasivos No Circulantes</b>	<b>-</b>	<b>-</b>
<b>Total del Pasivo</b>	<b>600,888</b>	<b>408,834</b>
<b>HACIENDA PÚBLICA / PATRIMONIO</b>		
<b>Hacienda Pública / Patrimonio Contribuido</b>	<b>1,697,726</b>	<b>1,530,199</b>
Aportaciones	1,562,752	1,562,752
Donaciones de Capital	134,974	(32,553)
Actualización de la Hacienda Pública / Patrimonio	-	-
<b>Hacienda Pública / Patrimonio Generado</b>	<b>(684,937)</b>	<b>4,603,246</b>
Resultados del Ejercicio (Ahorro / Desahorro)	4,750	66,124
Resultados de Ejercicios Anteriores	4,601,670	4,535,546
Revalúos	-	-
Reservas	-	-
Rectificaciones de Resultados de Ejercicios Anteriores	(5,291,357)	1,576
<b>Exceso o Insuficiencia en la Actualización de la Hacienda Pública / Patrimonio</b>	<b>-</b>	<b>-</b>
Resultado por Posición Monetaria	-	-
Resultado por Tenencia de Activos no Monetarios	-	-
<b>Total Hacienda Pública / Patrimonio</b>	<b>1,012,789</b>	<b>6,133,445</b>
<b>Total del Pasivo y Hacienda Pública / Patrimonio</b>	<b>1,613,677</b>	<b>6,542,279</b>

Bajo protesta de decir verdad declaramos que los Estados Financieros y sus Notas son razonablemente correctos y responsabilidad del emisor.



CONCEPTO	31 de diciembre 2020	31 de diciembre 2019	CONCEPTO	31 de diciembre 2020	31 de diciembre 2019
<b>ACTIVO</b>			<b>PASIVO</b>		
<b>Activo Circulante</b>			<b>Pasivo Circulante</b>		
Efectivo y Equivalentes	<b>290,386</b>	<b>262,070</b>	Cuentas por Pagar a Corto Plazo	<b>532,639</b>	<b>340,585</b>
Efectivo	19,000	18,917	Servicios Personales por Pagar a Corto Plazo	274,904	101,740
Bancos/Tesorería	271,386	243,153	Proveedores por Pagar a Corto Plazo	192,502	179,593
Bancos/Dependencias y Otros	-	-	Contratistas por Obras Públicas por Pagar a Corto Plazo	-	-
Inversiones Temporales (Hasta 3 meses)	-	-	Participaciones y Aportaciones por Pagar a Corto Plazo	-	-
Fondos con Afectación Específica	-	-	Transferencias Otorgadas por Pagar a Corto Plazo	7,481	(4,877)
Depósitos de Fondos de Terceros en Garantía y/o Admón.	-	-	Int., Comisiones y Otros Gastos de la Deuda Púb. por Pagar a Corto Plazo	-	-
Otros Efectivos y Equivalentes	-	-	Retenciones y Contribuciones por Pagar a Corto Plazo	53,614	59,991
			Devoluciones de la Ley de Ingresos por Pagar a Corto Plazo	-	-
<b>Derechos a Recibir Efectivo o Equivalentes</b>	<b>607,983</b>	<b>3,993,612</b>	Otras Cuentas por Pagar a Corto Plazo	4,138	4,138
Inversiones Financieras de Corto Plazo	-	-			
Cuentas por Cobrar a Corto Plazo	352,160	3,732,782	Documentos por Pagar a Corto Plazo	<b>68,249</b>	<b>68,249</b>
Deudores Diversos por Cobrar a Corto Plazo	128,609	132,609	Documentos Comerciales por Pagar a Corto Plazo	-	-
Ingresos por Recuperar a Corto Plazo	-	-	Documentos con Contratistas por Obras Púb. por Pagar a Corto Plazo	-	-
Deudores por Anticipos de la Tesorería a Corto Plazo	-	1,167	Otros Documentos por Pagar a Corto Plazo	68,249	68,249
Préstamos Otorgados a Corto Plazo	-	-			
Otros Derechos a Recibir Efectivo o Equiv. a Corto Plazo	127,214	127,054	Porción a Corto Plazo de la Deuda Pública a Largo Plazo	-	-
			Porción a Corto Plazo de la Deuda Pública	-	-
<b>Derechos a Recibir Bienes o Servicios</b>	-	-	Porción a Corto Plazo de Arrendamiento Financiero	-	-
Ant. a Proveedores por Adq. de Bienes y Prest. de Serv. a Corto Plazo	-	-			
Ant. a Proveedores por Adq. de Bienes Inm. y Muebles a Corto Plazo	-	-	<b>Títulos y Valores a Corto Plazo</b>	-	-
Ant. a Proveedores por Adq. de Bienes Intangibles a Corto Plazo	-	-			
Anticipo a Contratistas por Obras Públicas a Corto Plazo	-	-	<b>Pasivos Diferidos a Corto Plazo</b>	-	-
Otros Derechos a Recibir Bienes o Servicios a Corto Plazo	-	-	Ingresos Cobrados por Adelantado a Corto Plazo	-	-
			Intereses Cobrados por Adelantado a Corto Plazo	-	-
<b>Inventarios</b>	<b>578,767</b>	<b>578,767</b>	Otros Pasivos Diferidos a Corto Plazo	-	-
Inventario de Mercancías para Venta	578,767	578,767			
Inventario de Mercancías Terminadas	-	-	<b>Fondos y Bienes de Terceros en Garantía y/o Admón. a C. P.</b>	-	-
Inventario de Mercancías en Proceso de Elaboración	-	-	Fondos en Garantía a Corto Plazo	-	-
Inventario de Materias Primas, Mat. y Suministros para Producción	-	-	Fondos en Administración a Corto Plazo	-	-
Bienes en Tránsito	-	-	Fondos Contingentes a Corto Plazo	-	-
			Fondos de Fideicomisos, Mandatos y Contratos Análogos a Corto Plazo	-	-
<b>Almacenes</b>	-	-	Otros Fondos de Terceros en Garantía y/o Administración a Corto Plazo	-	-
			Valores y Bienes en Garantía a Corto Plazo	-	-
<b>Estimación por Pérdida o Deterioro de Activos Circulantes</b>	-	-	<b>Provisiones a Corto Plazo</b>	-	-
Est. para Ctas. Incobrables por Derechos a Recibir Efectivo o Equiv.	-	-	Provisión para Demandas y Juicios a Corto Plazo	-	-
Estimación por Deterioro de Inventarios	-	-	Provisión para Contingencias a Corto Plazo	-	-
			Otras Provisiones a Corto Plazo	-	-
<b>Otros Activos Circulantes</b>	-	-	<b>Otros Pasivos a Corto Plazo</b>	-	-
Valores en Garantía	-	-	Ingresos por Clasificar	-	-
Bienes en Garantía (excluye depósitos de fondos)	-	-	Recaudación por Participar	-	-
Bienes Deriv. de Embargos, Decom., Aseguramientos y Dación en Pago	-	-	Otros Pasivos Circulantes	-	-
Adquisición con Fondos de Terceros	-	-			
			<b>Total de Pasivos Circulantes</b>	<b>600,888</b>	<b>408,834</b>
<b>Total de Activos Circulantes</b>	<b>1,477,136</b>	<b>4,834,449</b>			

CONCEPTO	31 de diciembre 2020	31 de diciembre 2019	CONCEPTO	31 de diciembre 2020	31 de diciembre 2019
<b>Activo No Circulante</b>			<b>Pasivo No Circulante</b>		
Inversiones Financieras a Largo Plazo	-	-	Cuentas por Pagar a Largo Plazo	-	-
Derechos a Recibir Efectivo o Equivalentes a Largo Plazo	-	-	Documentos por Pagar a Largo Plazo	-	-
Bienes Inmuebles, Infraestructura y Const. en Proceso	-	-	Deuda Pública a Largo Plazo	-	-
Bienes Muebles	1,903,231	1,781,142	Pasivos Diferidos a Largo Plazo	-	-
Activos Intangibles	650,460	650,460	Fdos. y Bienes de Terceros en Garantía y/o en Admón. a L.P.	-	-
Depreciación, Deterioro y Amortización Acumulada de Bienes	(2,417,150)	(723,772)	Provisiones a Largo Plazo	-	-
Activos Diferidos	-	-	<b>Total de Pasivos No Circulantes</b>	-	-
Estimación por Pérdida o Deterioro de Activos no Circulantes	-	-	<b>Total del Pasivo</b>	<b>600,888</b>	<b>408,834</b>
Otros Activos no Circulantes	-	-			
<b>Total de Activos No Circulantes</b>	<b>136,541</b>	<b>1,707,830</b>	<b>HACIENDA PÚBLICA / PATRIMONIO</b>		
<b>Total del Activo</b>	<b>1,613,677</b>	<b>6,542,279</b>	<i>Hacienda Pública / Patrimonio Contribuido</i>	<b>1,697,726</b>	<b>1,530,199</b>
			Aportaciones	1,562,752	1,562,752
			Donaciones de Capital	134,974	(32,553)
			Actualización de la Hacienda Pública / Patrimonio	-	-
			<i>Hacienda Pública / Patrimonio Generado</i>	<b>(684,937)</b>	<b>4,603,246</b>
			Resultados del Ejercicio (Ahorro / Desahorro)	4,750	66,124
			Resultados de Ejercicios Anteriores	4,601,670	4,535,546
			Revalúos	-	-
			Reservas	-	-
			Rectificaciones de Resultados de Ejercicios Anteriores	(5,291,357)	1,576
			<b>Exceso o Insuficiencia en la Actualización de la Hacienda Pública / Patrimonio</b>	-	-
			Resultado por Posición Monetaria	-	-
			Resultado por Tenencia de Activos no Monetarios	-	-
			<b>Total Hacienda Pública / Patrimonio</b>	<b>1,012,789</b>	<b>6,133,445</b>
			<b>Total del Pasivo y Hacienda Pública / Patrimonio</b>	<b>1,613,677</b>	<b>6,542,279</b>

Bajo protesta de decir verdad declaramos que los Estados Financieros y sus Notas son razonablemente correctos y responsabilidad del emisor.

Concepto	Origen	Aplicación	Concepto	Origen	Aplicación
<b>ACTIVO</b>	<b>5,079,007</b>	<b>150,405</b>	<b>PASIVO</b>	<b>192,054</b>	<b>-</b>
<b>Activo Circulante</b>	<b>3,385,629</b>	<b>28,316</b>	<b>Pasivo Circulante</b>	<b>192,054</b>	<b>-</b>
Efectivo y Equivalentes	-	28,316	Cuentas por Pagar a Corto Plazo	192,054	-
Derechos a Recibir Efectivo o Equivalentes	3,385,629	-	Documentos por Pagar a Corto Plazo	-	-
Derechos a Recibir Bienes o Servicios	-	-	Porción a Corto Plazo de la Deuda Pública a Largo Plazo	-	-
Inventarios	-	-	Títulos y Valores a Corto Plazo	-	-
Almacenes	-	-	Pasivos Diferidos a Corto Plazo	-	-
Estimación por Pérdida o Deterioro de Activos Circulantes	-	-	Fdos. y Bienes de Terceros en Garantía y/o Admón. a C. P.	-	-
Otros Activos Circulantes	-	-	Provisiones a Corto Plazo	-	-
	-	-	Otros Pasivos a Corto Plazo	-	-
<b>Activo No Circulante</b>	<b>1,693,378</b>	<b>122,089</b>	<b>Pasivo No Circulante</b>	<b>-</b>	<b>-</b>
Inversiones Financieras a Largo Plazo	-	-	Cuentas por Pagar a Largo Plazo	-	-
Derechos a Recibir Efectivo o Equivalentes a Largo Plazo	-	-	Documentos por Pagar a Largo Plazo	-	-
Bienes Inmuebles, Infraestructura y Constr. en Proceso	-	-	Deuda Pública a Largo Plazo	-	-
Bienes Muebles	-	122,089	Pasivos Diferidos a Largo Plazo	-	-
Activos Intangibles	-	-	Fdos. y Bienes de Terceros en Garantía y/o Admón. a L. P.	-	-
Depreciación, Deterioro y Amort. Acumulada de Bienes	1,693,378	-	Provisiones a Largo Plazo	-	-
Activos Diferidos	-	-	<b>HACIENDA PÚBLICA / PATRIMONIO</b>	<b>233,651</b>	<b>5,354,307</b>
Est. por Pérdida o Deterioro de Activos no Circulantes	-	-	<i>Hacienda Pública / Patrimonio Contribuido</i>	<b>167,527</b>	<b>-</b>
Otros Activos no Circulantes	-	-	Aportaciones	-	-
	-	-	Donaciones de Capital	167,527	-
	-	-	Actualización de la Hacienda Pública / Patrimonio	-	-
	-	-	<b>Hacienda Pública / Patrimonio Generado</b>	<b>66,124</b>	<b>5,354,307</b>
	-	-	Resultados del Ejercicio (Ahorro / Desahorro)	-	61,374
	-	-	Resultados de Ejercicios Anteriores	66,124	-
	-	-	Revalúos	-	-
	-	-	Reservas	-	-
	-	-	Rectificaciones de Resultados de Ejercicios Anteriores	-	5,292,933
	-	-	<b>Exceso o Insuficiencia en la Actualización de la Hacienda Pública / Patrimonio</b>	<b>-</b>	<b>-</b>
	-	-	Resultado por Posición Monetaria	-	-
	-	-	Resultado por Tenencia de Activos no Monetarios	-	-

Bajo protesta de decir verdad declaramos que los Estados Financieros y sus Notas son razonablemente correctos y responsabilidad del emisor.

Concepto	Saldo Inicial 1	Cargos del Periodo 2	Abonos del Periodo 3	Saldo Final 4 = (1 + 2 - 3)	Variación del Periodo (4 - 1)
<b>ACTIVO</b>	<b>6,542,279</b>	<b>6,602,940</b>	<b>11,531,542</b>	<b>1,613,677</b>	<b>(4,928,602)</b>
<i>Activo Circulante</i>	<i>4,834,449</i>	<i>6,477,968</i>	<i>9,835,281</i>	<i>1,477,136</i>	<i>(3,357,313)</i>
Efectivo y Equivalentes	262,070	3,213,581	3,185,265	290,386	28,316
Derechos a Recibir Efectivo o Equivalentes	3,993,612	3,264,387	6,650,016	607,983	(3,385,629)
Derechos a Recibir Bienes o Servicios	-	-	-	-	-
Inventarios	578,767	-	-	578,767	-
Almacenes	-	-	-	-	-
Estimación por Pérdida o Deterioro de Activos Circulantes	-	-	-	-	-
Otros Activos Circulantes	-	-	-	-	-
<b>Activo No Circulante</b>	<b>1,707,830</b>	<b>124,972</b>	<b>1,696,261</b>	<b>136,541</b>	<b>(1,571,289)</b>
Inversiones Financieras a Largo Plazo	-	-	-	-	-
Derechos a Recibir Efectivo o Equivalentes a Largo Plazo	-	-	-	-	-
Bienes Inmuebles, Infraestructura y Constr. en Proceso	-	-	-	-	-
Bienes Muebles	1,781,142	124,972	2,883	1,903,231	122,089
Activos Intangibles	650,460	-	-	650,460	-
Depreciación, Deterioro y Amort. Acumulada de Bienes	(723,772)	-	1,693,378	(2,417,150)	(1,693,378)
Activos Diferidos	-	-	-	-	-
Est. por Pérdida o Deterioro de Activos no Circulantes	-	-	-	-	-
Otros Activos no Circulantes	-	-	-	-	-

Bajo protesta de decir verdad declaramos que los Estados Financieros y sus Notas son razonablemente correctos y responsabilidad del emisor.



**Museo Morelense de Arte Popular**  
**Estado Analítico de la Deuda y Otros Pasivos**  
**Del 1 de enero al 31 de diciembre de 2020**  
**(Pesos)**



Denominación de las Deudas	Moneda de Contratación	Institución o País Acreedor	Saldo Inicial del Periodo	Saldo Final del Periodo
<b>DEUDA PÚBLICA</b>				
<b>Corto Plazo</b>				
<b>Deuda Interna</b>	Pesos		-	-
Instituciones de Crédito			-	-
Títulos y Valores			-	-
Arrendamientos Financieros			-	-
<b>Deuda Externa</b>	Pesos		-	-
Organismos Financieros Internacionales			-	-
Deuda Bilateral			-	-
Títulos y Valores			-	-
Arrendamientos Financieros			-	-
<i>Subtotal a Corto Plazo</i>			-	-
<b>Largo Plazo</b>				
<b>Deuda Interna</b>	Pesos		-	-
Instituciones de Crédito			-	-
Títulos y Valores			-	-
Arrendamientos Financieros			-	-
<b>Deuda Externa</b>	Pesos		-	-
Organismos Financieros Internacionales			-	-
Deuda Bilateral			-	-
Títulos y Valores			-	-
Arrendamientos Financieros			-	-
<i>Subtotal a Largo Plazo</i>			-	-
<b>Otros Pasivos</b>			<b>408,834</b>	<b>600,888</b>
<b>Total Deuda y Otros Pasivos</b>			<b>408,834</b>	<b>600,888</b>

Bajo protesta de decir verdad declaramos que los Estados Financieros y sus Notas son razonablemente correctos y responsabilidad del emisor.



Museo Morelense de Arte Popular  
**Informe Analítico de la Deuda Pública y Otros Pasivos - LDF**  
 Del 1 de enero al 31 de diciembre de 2020  
 (Pesos)



Denominación de la Deuda Pública y Otros Pasivos	Saldo al 31 de Diciembre de 2019	Disposiciones del Periodo	Amortizaciones del Periodo	Revaluaciones, Reclasificaciones y Otros Ajustes	Saldo Final del Periodo	Pago de Intereses del Periodo	Pago de Comisiones y demás costos asociados durante el Periodo
<b>Deuda Pública</b>	-	-	-	-	-	-	-
<i>Corto Plazo</i>	-	-	-	-	-	-	-
<i>Instituciones de Crédito</i>	-	-	-	-	-	-	-
<i>Títulos y Valores</i>	-	-	-	-	-	-	-
<i>Arrendamientos Financieros</i>	-	-	-	-	-	-	-
<i>Largo Plazo</i>	-	-	-	-	-	-	-
<i>Instituciones de Crédito</i>	-	-	-	-	-	-	-
<i>Títulos y Valores</i>	-	-	-	-	-	-	-
<i>Arrendamientos Financieros</i>	-	-	-	-	-	-	-
<b>Otros Pasivos</b>	<b>408,834</b>	-	-	-	<b>600,888</b>	-	-
<b>Total de la Deuda Pública y Otros Pasivos</b>	<b>408,834</b>	-	-	-	<b>600,888</b>	-	-
<b>Deuda Contingente<sup>1</sup> (Informativo)</b>							
Deuda Contingente 1	-	-	-	-	-	-	-
Deuda Contingente 2	-	-	-	-	-	-	-
Deuda Contingente xx	-	-	-	-	-	-	-
<b>Valor de Instrumentos Bono Cupón Cero<sup>2</sup></b>							
Instrumento Bono Cupón Cero 1	-	-	-	-	-	-	-
Instrumento Bono Cupón Cero 2	-	-	-	-	-	-	-
Instrumento Bono Cupón Cero 3	-	-	-	-	-	-	-

- 1 Se refiere a cualquier Financiamiento sin fuente o garantía de pago definida, que sea asumida de manera solidaria o subsidiaria por las Entidades Federativas con sus Municipios, organismos descentralizados y empresas de participación estatal mayoritaria y fideicomisos, locales o municipales, y por los Municipios con sus respectivos organismos descentralizados y empresas de participación municipal mayoritaria.
- 2 Se refiere al valor del Bono Cupón Cero que respalda el pago de los créditos asociados al mismo (Activo).

Obligaciones a Corto Plazo	Monto Contratado	Plazo Pactado	Tasa de Interés	Comisiones y Costos Relacionados	Tasa Efectiva
<b>Obligaciones a Corto Plazo (Informativo)</b>					
Crédito 1	-	-	-	-	-
Crédito 2	-	-	-	-	-
Crédito xx	-	-	-	-	-

Bajo protesta de decir verdad declaramos que los Estados Financieros y sus Notas son razonablemente correctos y responsabilidad del emisor.

Denominación de las Obligaciones Diferentes de Financiamiento	Fecha del Contrato	Fecha de inicio de operación del proyecto	Fecha de vencimiento	Monto de la inversión pactado	Plazo pactado	Monto promedio mensual del pago de la contraprestación	Monto promedio mensual del pago de la contraprestación correspondiente al pago de inversión	Monto pagado de la inversión al 31 de diciembre de 2020	Monto pagado de la inversión actualizado al 31 de diciembre de 2020	Saldo pendiente por pagar de la inversión al 31 de diciembre de 2020
<b>Asociaciones Público Privadas (APP 's)</b>				-		-	-	-	-	-
APP 1				-		-	-	-	-	-
APP 2				-		-	-	-	-	-
APP 3				-		-	-	-	-	-
APP xx				-		-	-	-	-	-
<b>Otros Instrumentos</b>				-		-	-	-	-	-
Otro Instrumento 1				-		-	-	-	-	-
Otro Instrumento 2				-		-	-	-	-	-
Otro Instrumento 3				-		-	-	-	-	-
Otro Instrumento xx				-		-	-	-	-	-
<b>Total de Obligaciones Diferentes de Financiamiento</b>				-		-	-	-	-	-

NO APLICA

Bajo protesta de decir verdad declaramos que los Estados Financieros y sus Notas son razonablemente correctos y responsabilidad del emisor.



Museo Morelense de Arte Popular  
Estado de Variación en la Hacienda Pública  
Del 1 de enero al 31 de diciembre de 2020  
(Pesos)



Concepto	Hacienda Pública/Patrimonio Contribuido	Hacienda Pública/Patrimonio Generado de Ejercicios Anteriores	Hacienda Pública/Patrimonio Generado del Ejercicio	Exceso o Insuficiencia en la Actualización de la Hacienda Pública / Patrimonio	TOTAL
<b>Hacienda Pública / Patrimonio Contribuido Neto de 2019</b>	<b>1,530,199</b>	-	-	-	<b>1,530,199</b>
Aportaciones	1,562,752	-	-	-	1,562,752
Donaciones de Capital	(32,553)	-	-	-	(32,553)
Actualización de la Hacienda Pública / Patrimonio	-	-	-	-	-
<b>Hacienda Pública / Patrimonio Generado Neto de 2019</b>	-	<b>4,537,122</b>	<b>66,124</b>	-	<b>4,603,246</b>
Resultados del Ejercicio (Ahorro / Desahorro)	-	-	66,124	-	66,124
Resultados de Ejercicios Anteriores	-	4,535,546	-	-	4,535,546
Revalúos	-	-	-	-	-
Reservas	-	-	-	-	-
Rectificaciones de Resultados de Ejercicios Anteriores	-	1,576	-	-	1,576
<b>Exceso o Insuficiencia en la Actualización de la Hacienda Pública / Patrimonio Neto de 2019</b>	-	-	-	-	-
Resultado por Posición Monetaria	-	-	-	-	-
Resultado por Tenencia de Activos no Monetarios	-	-	-	-	-
<b>Hacienda Pública / Patrimonio Neto Final de 2019</b>	<b>1,530,199</b>	<b>4,537,122</b>	<b>66,124</b>	-	<b>6,133,445</b>
<b>Cambios en la Hacienda Pública / Patrimonio Contribuido Neto de 2020</b>	<b>167,527</b>	-	-	-	<b>167,527</b>
Aportaciones	-	-	-	-	-
Donaciones de Capital	167,527	-	-	-	167,527
Actualización de la Hacienda Pública / Patrimonio	-	-	-	-	-
<b>Variaciones de la Hacienda Pública / Patrimonio Generado Neto de 2020</b>	-	<b>66,124</b>	<b>(5,354,307)</b>	-	<b>(5,288,183)</b>
Resultados del Ejercicio (Ahorro / Desahorro)	-	-	4,750	-	4,750
Resultados de Ejercicios Anteriores	-	66,124	(66,124)	-	-
Revalúos	-	-	-	-	-
Reservas	-	-	-	-	-
Rectificaciones de Resultados de Ejercicios Anteriores	-	-	(5,292,933)	-	(5,292,933)
<b>Cambios en el Exceso o Insuficiencia en la Actualización de la Hacienda Pública / Patrimonio Neto de 2020</b>	-	-	-	-	-
Resultado por Posición Monetaria	-	-	-	-	-
Resultado por Tenencia de Activos no Monetarios	-	-	-	-	-
<b>Hacienda Pública / Patrimonio Neto Final de 2020</b>	<b>1,697,726</b>	<b>4,603,246</b>	<b>(5,288,183)</b>	-	<b>1,012,789</b>

Bajo protesta de decir verdad declaramos que los Estados Financieros y sus Notas son razonablemente correctos y responsabilidad del emisor.



Concepto		2020	2019	Concepto		2020	2019
<b>Flujos de Efectivo de las Actividades de Operación</b>				<b>Flujos de Efectivo de las Actividades de Inversión</b>			
<i>Origen</i>				<i>Origen</i>			
Impuestos		2,920,942	3,681,015	Bienes Inmuebles, Infraestructura y Construcciones en Proceso	-	-	-
Cuotas y Aportaciones de Seguridad Social		-	-	Bienes Muebles	-	-	-
Contribuciones de Mejoras		-	-	Otros Orígenes de Inversión	-	-	-
Derechos		-	-	<i>Aplicación</i>			
Productos		45	45	Bienes Inmuebles, Infraestructura y Construcciones en Proceso	371,416	154,682	-
Aprovechamientos		-	-	Bienes Muebles	31,152	-	-
Ingresos por Venta de Bienes y Prestación de Servicios		264,302	564,341	Otras Aplicaciones de Inversión	340,264	154,682	-
Participaciones, Aportaciones, Convenios, Incentivos Derivados de la Colaboración Fiscal y Fondos Distintos de Aportaciones		-	-	<b>Flujos Netos de Efectivo por Actividades de Inversión</b>	<b>(371,416)</b>	<b>(154,682)</b>	
Transferencias, Asignaciones, Subsidios y Subvenciones, y Pensiones y Jubilaciones		2,547,264	3,116,629	<b>Flujo de Efectivo de las Actividades de Financiamiento</b>			
Otros Orígenes de Operación		109,331	-	<i>Origen</i>			
<i>Aplicación</i>				Endeudamiento Neto	-	-	-
Servicios Personales		2,521,210	3,614,891	Interno	-	-	-
Materiales y Suministros		2,008,557	2,337,188	Externo	-	-	-
Servicios Generales		377,999	637,964	Otros Orígenes de Financiamiento	-	-	-
Transf. Internas y Asignaciones al Sector Público		67,327	456,072	<i>Aplicación</i>			
Transferencias al resto del Sector Público		-	-	Servicios de la Deuda	-	-	-
Subsidios y Subvenciones		-	-	Interno	-	-	-
Ayudas Sociales		-	-	Externo	-	-	-
Penensiones y Jubilaciones		67,327	183,667	Otras Aplicaciones de Financiamiento	-	-	-
Transf. a Fideicomisos, Mandatos y Contratos Análogos		-	-	<b>Flujos Netos de Efectivo por Actividades de Financiamiento</b>	<b>-</b>	<b>-</b>	
Transferencias a la Seguridad Social		-	-	<i>Incremento/Disminución Neta en el Efectivo y Equivalentes al Efectivo</i>	<b>28,316</b>	<b>(88,558)</b>	
Donativos		-	-	<b>Flujos Netos de Efectivo por Actividades de Operación</b>	<b>262,070</b>	<b>350,628</b>	
Transferencias al Exterior		-	-	Efectivo y Equivalentes al Efectivo al Inicio del Ejercicio			
Participaciones		-	-	Efectivo y Equivalentes al Efectivo al Final del Ejercicio	<b>290,386</b>	<b>262,070</b>	
Aportaciones		-	-				
Convenios		-	-				
Otras Aplicaciones de Operación		-	-				
<b>Flujos Netos de Efectivo por Actividades de Operación</b>		<b>399,732</b>	<b>66,124</b>				

Bajo protesta de decir verdad declaramos que los Estados Financieros y sus Notas son razonablemente correctos y responsabilidad del emisor.



INFORME DE PASIVOS CONTINGENTES

**NO APLICA**

**NOTAS A LOS ESTADOS FINANCIEROS  
AL 31 DE DICIEMBRE 2020**

**NOTAS DE DESGLOSE**

**I) NOTAS AL ESTADO DE SITUACIÓN FINANCIERA**

**Activo**

**1.- Efectivo y equivalentes**

El saldo en este rubro por la cantidad de \$290,386 (Doscientos noventa mil trescientos ochenta y seis pesos 00/100 M.N.) están constituidos en moneda de curso legal y se encuentran en valor nominal provenientes de ingresos propios captados y aportaciones estatales , y están integrados como sigue:

Los Fondos fueron autorizados en la primera sesión ordinaria de la Junta Directiva del ejercicio fiscal 2020.

SUB CUENTA	MONTO	DESCRIPCION
Ángel López Corral	4,000	Fondo Ingresos
Enrique Rodríguez Pérez	15,000	Fondo Revolvente
Gudelia Colín Moreno	15,000	Fondo Revolvente
<b>Total</b>	<b>\$34,000</b>	

Las cuentas bancarias son específicas para cada recurso, permitiendo identificar claramente los movimientos de cada una, con la finalidad de llevar unas finanzas sanas y dar cumplimiento a las reglas de operación de los recursos estatales y federales.

La cuenta de bancos representa el monto total conciliado que se integra por las cuentas que a continuación se detallan:

SUB CUENTA	MONTO	DESCRIPCION
BANORTE 8001339752	32,771	Ingresos Propios
BANORTE 8001339734	106,570	Recursos estatales
BANORTE 0232982956	99,744	Zona Maco
BANORTE 0427840357	4,531	Recursos públicos estatales por la Secretaria de Cultura
BANORTE 0312498274	25,706	Recurso Estatal Proyectos 2017
BANORTE 1025236474	730	Recurso Estatal Proyectos 2018
BANORTE 1127826872	1,334	FEIEF
<b>Total Bancos</b>	<b>\$ 271,386</b>	

## 2.- Derechos a recibir Efectivo y Equivalentes y Bienes o Servicios a Recibir

### Cuentas por cobrar a corto plazo

SUB CUENTA	MONTO	DESCRIPCION
Transferencias de recursos estatales	2,879,945	Transferencias Gobierno del Estado
Total	\$2,879,945	

La cuenta de Otros derechos a recibir efectivo o equivalentes integra el subsidio para el empleo acumulado y se calcula aplicando a los ingresos de los trabajadores que sirve de base para calcular el impuesto sobre la renta que correspondan al mes de calendario de que se trate.

SUB CUENTA	MONTO	DESCRIPCION
Subsidio al empleo	127,214	Subsidio al empleo acumulado

## 3.- Bienes disponibles para su transformación o consumo (inventarios)

El saldo por \$578,767 (Quinientos setenta y ocho mil setecientos sesenta y siete pesos 00/100 M.N.) corresponde al total de inventario de artesanías adquirido directamente por el organismo y mercancía donada por la secretaría de desarrollo Económico del Gobierno del estado de Morelos, así como de fondo solidario para la venta en galería, y en una cuenta por separado el inventario en la modalidad de consignación, el método de valuación aplicado a los inventarios es el de costo promedio y se desglosa como sigue:

SUB CUENTA	MONTO	DESCRIPCION
Inventario Directo	417,822	Adquisiciones directas
Inventario en Consignación	160,945	Piezas bajo la modalidad de Consignación
Total	\$578,767	

Cabe señalar que los procedimientos administrativos control interno y de control de valuación de inventarios es responsabilidad de la Dirección de Exposiciones, ya que reportan las entradas al inventario mensualmente a la subdirección administrativa y mediante esto se actualizan la cuenta de entrada al inventario del Museo.

#### 4.- Bienes Muebles, Inmuebles e Intangibles

El valor histórico de los bienes muebles propiedad del Museo Morelense de Arte Popular, asciende a la cantidad de \$136,541 (ciento treinta y seis mil quinientos cuarenta y un pesos 00/100 M.N.) el cual incluye la depreciación acumulada.

#### 5.-Estimaciones y deterioros

La depreciación deterioro y amortización acumulada de bienes, representa la depreciación de los activos adquiridos con recursos de esta dependencia, y se depreciaron de acuerdo a los parámetros de estimación de vida útil publicados en la página del Consejo Nacional de Armonización Contable (CONAC).

#### 6.- Pasivo

Las cuentas por pagar a corto plazo por \$532,639 (quinientos treinta y dos mil seiscientos treinta y nueve pesos 00/100 M.N.) representa los compromisos adquiridos con los proveedores y las obligaciones a cargo del organismo, con motivo de las adquisiciones de materiales e insumos, prestación de servicios, las adquisiciones de piezas a los artesanos, así como las piezas bajo la modalidad de contratos en consignación para nuestros diferentes puntos venta, atendiendo en su caso a los compromisos de pago establecidos, o contratos de prestación de servicios.

Retenciones y contribuciones por pagar a corto plazo, representa el saldo por concepto de retenciones a personas físicas por concepto de honorarios profesionales prestados a este organismo.

## II) NOTAS AL ESTADO DE ACTIVIDADES

### 1.- Ingresos y otros beneficios

Los ingresos por venta de bienes y servicios, representa el total de venta de artesanías al 31 de Diciembre 2020, se detalla a continuación:

SUB CUENTA	MONTO	DESCRIPCION
Venta de artesanías	\$264,336	Venta en tienda MMAPO
Total	\$264,336	

## 2.- Gastos y otras pérdidas

Son los gastos llevados a cabo para la operatividad del organismo provenientes de recursos estatales para pago de gasto corriente, el presupuesto fue autorizado por el Gobierno del Estado y se ejerce de acuerdo, a las leyes aplicables, a los lineamientos locales y federales. Se desglosa por capítulo de la siguiente manera:

CAPITULO	CUENTA	MONTO
1000	Servicios personales	2,261,134
2000	Materiales y suministros	409,393
3000	Servicios generales	394,241
	Total	3,064,768

### III) NOTAS AL ESTADO DE VARIACIÓN EN LA HACIENDA PÚBLICA

Se integra por la cantidad de \$1,012,789 (Un millón doce mil setecientos ochenta y nueve pesos 00/100 M.N) el cuál se conforma por los importes correspondientes a donaciones de capital, por parte de la extinta secretaria de desarrollo económico y la donación por parte del fondo solidario; cuando se creó este organismo y otra parte corresponde a la adquisición de piezas por compra directa de artesanías. Así como el resultado de ejercicios anteriores y la adquisición de activos.

### IV) NOTAS AL ESTADO DE FLUJOS DE EFECTIVO

#### Efectivo y equivalentes

	2020	2019
Efectivo en Bancos - Tesorería	0.00	0.00
Efectivo en Bancos- Dependencias	290,386	262,070
Inversiones temporales (hasta 3 meses)	0.00	0.00
Fondos con afectación específica	0.00	0.00
Depósitos de fondos de terceros y otros	0.00	0.00
Total de Efectivo y Equivalentes	290,386	262,070

1. Conciliación de los Flujos de Efectivo Netos de las Actividades de Operación y la cuenta de Ahorro/Desahorro antes de Rubros Extraordinarios.

	2020	2019
Ahorro/Desahorro antes de rubros Extraordinarios	2,417,150	362,129
<i>Movimientos de partidas (o rubros) que no afectan al efectivo</i>	0.00	0.00
Depreciación	2,248,473	466,517
Amortización	168,677	104,388
Incrementos en las provisiones	0.00	0.00
Incremento en inversiones producido por revaluación	0.00	0.00
Ganancia/pérdida en venta de propiedad, planta y equipo	0.00	0.00
Incremento en cuentas por cobrar	0.00	0.00
Partidas extraordinarias	0.00	0.00

V) CONCILIACIÓN ENTRE LOS INGRESOS PRESUPUESTARIOS Y CONTABLES, ASÍ COMO ENTRE LOS EGRESOS PRESUPUESTARIOS Y LOS GASTOS CONTABLES

Conciliación entre los Ingresos Presupuestarios y Contables

Usr:  
supervisor

Correspondientes del 01 de ENERO al 31 de Diciembre 2020.

<b>1.-TOTAL DE INGRESOS PRESUPUESTARIOS</b>	<b>\$3,144,327</b>
<b>2. MÁS INGRESOS CONTABLES NO PRESUPUESTARIOS</b>	<b>\$0.00</b>
2.1 INGRESOS FINANCIEROS	\$0.00
2.2 INCREMENTO POR VARIACIÓN DE INVENTARIOS	\$0.00
2.3 DISMINUCIÓN DEL EXCESO DE ESTIMACIONES POR PÉRDIDA O DETERIORO U OBSOLESCENCIA	\$0.00
2.4 DISMINUCIÓN DEL EXCESO DE PROVISIONES	\$0.00
2.5 OTROS INGRESOS Y BENEFICIOS VARIOS	\$0.00
2.6 OTROS INGRESOS CONTABLES NO PRESUPUESTARIOS	\$0.00
<b>3. MENOS INGRESOS PRESUPUESTARIOS NO CONTABLES</b>	<b>\$0.00</b>
3.1 APROVECHAMIENTOS PATRIMONIALES	\$0.00
3.2 INGRESOS DERIVADOS DE FINANCIAMIENTOS	\$0.00
3.3 OTROS INGRESOS PRESUPUESTARIOS NO CONTABLES	\$0.00
<b>4. TOTAL DE INGRESOS CONTABLES</b>	<b>\$3,144,327</b>



<b>1.-TOTAL DE EGRESOS PRESUPUESTARIOS</b>	<b>\$3,170,728</b>
<b>2. MENOS EGRESOS PRESUPUESTARIOS NO CONTABLES</b>	<b>\$0.00</b>
2.1 MATERIAS PRIMAS Y MATERIALES DE PRODUCCIÓN Y COMERCIALIZACIÓN	\$0.00
2.2 MATERIALES Y SUMINISTROS	\$0.00
2.3 MOBILIARIO Y EQUIPO DE ADMINISTRACIÓN	\$31,152.00
2.4 MOBILIARIO Y EQUIPO EDUCACIONAL Y RECREATIVO	\$0.00
2.5 EQUIPO E INSTRUMENTAL MÉDICO Y DE LABORATORIO	\$0.00
2.6 VEHÍCULOS Y EQUIPO DE TRANSPORTE	\$0.00
2.7 EQUIPO DE DEFENSA Y SEGURIDAD	\$0.00
2.8 MAQUINARIA, OTROS EQUIPOS Y HERRAMIENTAS	\$0.00
2.9 ACTIVOS BIOLÓGICOS	\$0.00
2.10 BIENES INMUEBLES	\$0.00
2.11 ACTIVOS INTANGIBLES	\$0.00
2.12 OBRA PÚBLICA EN BIENES DE DOMINIO PÚBLICO	\$0.00
2.13 OBRA PÚBLICA EN BIENES PROPIOS	\$0.00
2.14 ACCIONES Y PARTICIPACIONES DE CAPITAL	\$0.00
2.15 COMPRA DE TÍTULOS Y VALORES	\$0.00
2.16 CONCESIÓN DE PRÉSTAMOS	\$0.00
2.17 INVERSIONES EN FIDEICOMISOS, MANDATOS Y OTROS ANÁLOGOS	\$0.00
2.18 PROVISIONES PARA CONTINGENCIAS Y OTRAS EROGACIONES ESPECIALES	\$0.00
2.19 AMORTIZACIÓN DE LA DEUDA PÚBLICA	\$0.00
2.20 ADEUDOS DE EJERCICIOS FISCALES ANTERIORES (ADEFAS)	\$0.00
2.21 OTROS EGRESOS PRESUPUESTARIOS NO CONTABLES	\$0.00
<b>3. MÁS GASTOS CONTABLES NO PRESUPUESTARIOS</b>	<b>\$0.00</b>
3.1 ESTIMACIONES, DEPRECIACIONES, DETERIOROS, OBSOLESCENCIA Y AMORTIZACIONES	\$0.00
3.2 PROVISIONES	\$0.00
3.3 DISMINUCIÓN DE INVENTARIOS	\$0.00
3.4 AUMENTO POR INSUFICIENCIA DE ESTIMACIONES POR PÉRDIDA O DETERIORO U OBSOLESCENCIA	\$0.00
3.5 AUMENTO POR INSUFICIENCIA DE PROVISIONES	\$0.00
3.6 OTROS GASTOS	\$0.00
3.7 OTROS GASTOS CONTABLES NO PRESUPUESTARIOS	\$0.00
<b>4. TOTAL DE GASTOS CONTABLES</b>	<b>\$3,139,576</b>

## NOTAS DE GESTIÓN ADMINISTRATIVA

### 1.- Introducción

Los estados financieros proveen de información a los principales usuarios de la información financiera, al congreso y a los ciudadanos.

### 2.- Panorama económico y financiero

El Producto Interno Bruto (PIB) de Morelos en 2019 representó el 1.2% y ocupó el lugar 27, con respecto al total nacional y en comparación con el año anterior tuvo una variación en valores constantes de 2.37%.

Entre las principales actividades se encuentran: comercio (17.6%); construcción (6.6%); fabricación de maquinaria y equipo (9.2%); servicios inmobiliarios y de alquiler de bienes muebles e intangibles (16.8%); transportes, correos y almacenamiento (5.6%). Juntas representan el 55.8% del PIB estatal.

El indicador trimestral de la actividad económica estatal (ITAEE), ofrece un panorama de la situación y evolución económica del estado en el corto plazo. Para el primer trimestre de 2019, Morelos registró un incremento a tasa anual en total de su actividad económica de 1.2% con respecto al mismo periodo del año anterior.

Por grupo de actividad económica las actividades primarias, secundarias y terciarias registraron una variación anual de 31.6%, 4.4% y 1.1 respectivamente. Siendo las actividades secundarias las que más influyeron en el comportamiento positivo de la entidad.

Según cifras de INEGI, al mes de enero de 2019, la Ciudad de Cuernavaca registro una tasa de inflación anual de 5.08%, por encima de la inflación nacional (4.72%).

De acuerdo al Directorio Estadístico Nacional de Unidades Económicas, esta entidad federativa cuenta con 101,792 Unidades Económicas, lo que representa el 2.0% del total en nuestro país.

Al Cuarto Trimestre de 2019, la Población Económicamente Activa (PEA) ascendió a 819,646 personas, lo que representó el 55.9% de la población en edad de trabajar.

Del total del PEA, el 97.7% está ocupada y el 2.3% está desocupada. Así mismo al desagregar este indicador, se observa que Morelos ocupa el 7º. lugar para apertura de una empresa, el 25% respecto de la obtención de permisos de construcción, el 19º en registro de propiedades y el 29º en cumplimiento de contratos.

Fuente: [http://www.gob.mx/cms/uploads/attachment/file/236848/morelos\\_2019\\_02.pdf](http://www.gob.mx/cms/uploads/attachment/file/236848/morelos_2019_02.pdf)

### 3.- Autorización e historia

Con fecha 09 de Noviembre del 2011, se publicó en el periódico oficial “tierra y libertad” numero 4929 el decreto número mil trescientos noventa y nueve por el que se crea el organismo descentralizado denominado CENTRO REGIONAL DE INNOVACION Y DESARROLLO ARTESANAL, con personalidad jurídica y patrimonio propio, sectorizado a la extinta secretaria de desarrollo económico, con la finalidad de coordinar, impulsar y garantizar la modernización y reestructuración de las actividades artesanales, mejorando sus condiciones y rentabilidad, gestión y competitividad en el mercado del estado.

Cabe señalar que, derivado de la reforma a la Ley Orgánica de la Administración Pública del Estado de Morelos, la cual contempla una reestructuración de la administración pública, en la cual se crean nuevas secretarías de despacho, incluyendo entre estas la Secretaría de Cultura, a la cual en virtud de sus atribuciones fue sectorizado el organismo mediante acuerdo de sectorización publicado con fecha 5 de diciembre del 2012, en el periódico oficial “Tierra y Libertad” numero 5048 Alcance.

Con fecha 15 de enero del 2014, se reforman la denominación del Decreto número mil trescientos noventa y nueve por el que se crea el Organismo Descentralizado denominado Centro Regional de Innovación y Desarrollo Artesanal; sus artículos 1; 2; 3; 4; la denominación del vigente Capítulo Segundo; el párrafo inicial del artículo 5; la denominación del vigente Capítulo Tercero; el párrafo inicial y la fracción II del artículo 6; se reforma el artículo 7; el párrafo inicial y las fracciones I, II, III, IV y V del artículo 9; la denominación del vigente Capítulo Quinto, el artículo 11; el párrafo inicial y las fracciones I, II y III del artículo 12; el primer y segundo párrafo del artículo 13; y los artículos 15 y 16 por artículo Primero; y se adiciona un Capítulo para ser el Capítulo Segundo, recorriendo en su orden los actuales Capítulos Segundo, Tercero, Cuarto, Quinto y Sexto, para ser los Capítulos Tercero, Cuarto, Quinto, Sexto y Séptimo, por artículo Segundo del Decreto No. 1218 publicado en el Periódico Oficial “Tierra y Libertad No. 5157 de fecha 2014/01/15. Vigencia 2014/01/01.

Fue publicado en el periódico Oficial “Tierra y Libertad” No. 5160, Fe de erratas al decreto número mil doscientos dieciocho, publicado en el periódico antes citado número 5157, de fecha 15 de enero de 2014, en el cual en la página 7, columna izquierda, línea 49, dice:

Día 1° de enero del año 2014

Debe decir:

Día 16 de enero del año 2014.

En base a esta reforma el Organismo Público Descentralizado, ahora se denomina Museo Morelense de Arte Popular.

### 4.- Organización y objeto social

De conformidad con lo estipulado en su artículo 2.- El Museo Morelense de Arte Popular, tendrá por objeto la coordinación entre los usuarios, los Municipios, el Estado y la Federación, para la realización de las acciones relacionadas con la recuperación, fomento, comercialización y difusión de los valores del arte popular; constituyéndose como un espacio de conservación, exposición y difusión, de carácter cultural y educativo de las diversas manifestaciones históricas de arte popular que se han llevado a cabo dentro del territorio de nuestra Entidad.

De conformidad con lo estipulado en su Artículo 3. El Museo Morelense de Arte Popular tendrá las atribuciones siguientes:

- I. Constituirse, en el ámbito de su competencia, como Organismo Auxiliar de la Administración Pública del Estado, para la ejecución de las políticas públicas relacionadas con el fomento al arte popular;
- II. Instrumentar los mecanismos que permitan promover, difundir y comercializar, directa o indirectamente, la producción de arte popular, incluyendo principalmente la participación de la población indígena del Estado;
- III. Consolidar, preservar y difundir testimonios del arte popular, contribuyendo con la educación a través del conocimiento de los elementos históricos de nuestra cultura popular;
- IV. Impulsar la capacitación, la innovación en el diseño y la calidad en la manufacturación del arte popular, preservando su identidad cultural, con el objeto de ampliar su mercado;
- V. Establecer la coordinación con la Federación, Estados, Municipios o Instituciones Públicas, Sociales o Privadas, para orientar las actividades de investigación, promoción, comercialización y difusión del arte popular, a nivel nacional e internacional;
- VI. Organizar y desarrollar programas de intercambio museológico y colaboración profesional con Organismos e Instituciones Culturales o de Investigación Artística Nacionales y Extranjeras;
- VII. Operar como unidad de exhibición de los contenidos temáticos que se integren con los elementos, características y objetos de arte popular que se obtengan para su custodia o comercialización;
- VIII. Garantizar la preservación y proporcionar el mantenimiento adecuado a las piezas y objetos bajo su custodia o de su propiedad;
- IX. Realizar las investigaciones necesarias para las exhibiciones, con el fin de robustecer, preservar y difundir las raíces culturales e históricas del arte popular morelense;
- X. Realizar exposiciones temporales o permanentes vinculadas a los temas del arte popular;
- XI. Desarrollar y promover actividades vinculadas al Museo Morelense de Arte Popular que contribuyan a la difusión y desarrollo del arte popular entre los morelenses y sus visitantes;
- XII. Promover en los jóvenes y niños valores que coadyuven a garantizar la preservación del arte popular de sus comunidades, mediante talleres de capacitación en la materia;
- XIII. Realizar y promover actividades encaminadas a estimular la participación de los sectores populares en las actividades del Museo Morelense de Arte Popular;
- XIV. Promover la preservación y evolución de los elementos de la identidad morelense;
- XV. Elaborar y operar el registro de artesanos del Estado de Morelos;
- XVI. Organizar y participar en ferias y exposiciones nacionales e internacionales para difundir y comercializar el arte popular morelense;
- XVII. Instalar puntos de venta para la comercialización de arte popular, de acuerdo con la normatividad aplicable;
- XVIII. Celebrar todo tipo de Actos, Convenios y Contratos que sean necesarios para el cumplimiento de su objeto;
- XIX. Gestionar apoyos públicos o privados para la investigación y el desarrollo de la actividad de arte popular;
- XX. Gestionar financiamientos para el logro de sus objetivos, en términos de las disposiciones jurídicas aplicables;
- XXI. Procurar el uso y aprovechamiento de los recursos naturales de la región, y
- XXII. Las demás que determinen las disposiciones jurídicas aplicables.

De conformidad con lo estipulado en su Artículo 4. Para el ejercicio de sus atribuciones, el Museo Morelense de Arte Popular, en coordinación con la Dirección General de Museos y exposiciones de la Secretaría de Cultura, desempeñará su actuación acorde con los planes, objetivos y metas que deban alcanzarse, y responderá a una administración eficaz, eficiente y ágil.

### Ejercicio fiscal

El Museo Morelense de arte popular, inicia su ejercicio fiscal del día 01 de enero y lo cierra el 31 de diciembre de cada año.

### Régimen jurídico

Constitución Política del Estado Libre y Soberano de Morelos.  
Ley Orgánica de la Administración Pública del Estado de Morelos.  
Ley de Información Pública, Estadística y Protección de Datos Personales del Estado de Morelos.  
Ley del Servicio Civil para el Estado de Morelos.  
Ley de Desarrollo Económico Sustentable del Estado Libre y Soberano de Morelos.  
Ley Estatal de Responsabilidades de los Servidores Públicos.  
Ley sobre Adquisiciones, Enajenaciones, Arrendamientos y Prestación de Servicios del Poder Ejecutivo del Estado Libre y Soberano de Morelos.  
Ley de Entrega recepción de la Administración Pública del Estado y Municipios.  
Plan Estatal de Desarrollo 2013-2018.  
Reglamento de la Ley sobre Adquisiciones, Enajenaciones, Arrendamientos y Prestación de Servicios del Poder Ejecutivo del Estado Libre y Soberano de Morelos.  
Lineamientos y Criterios para el Cumplimiento de las Obligaciones de Transparencia.  
Acuerdo que establece los lineamientos para la convocatoria y desarrollo de las Sesiones Ordinarias y extraordinarias de los órganos colegiados de la Administración Central y de los Organismos Auxiliares que integran el Sector Paraestatal del Estado de Morelos.  
Decreto de Austeridad para la Administración Pública Estatal.  
Ley General de Contabilidad Gubernamental.  
Ley de Impuesto Sobre la Renta.  
Ley General de Presupuesto y Responsabilidad Hacendaria.  
Ley de Presupuesto Contabilidad y Gasto Público del Estado de Morelos.  
Código Fiscal de la Federación.  
Ley de Disciplina Financiera de las Entidades Federativas y los Municipios.

### Consideraciones fiscales

El régimen fiscal aplicable al Museo Morelense de Arte Popular del Estado de Morelos, es el correspondiente a Personas Morales con fines no lucrativos del título III de la Ley del Impuesto Sobre la Renta.

### 5.- Bases de preparación de los Estados Financieros.

Los Estados Financieros a partir de ejercicio fiscal 2012, son elaborados en base a la Ley General de Contabilidad Gubernamental, así como los documentos técnicos emitidos por el Consejo Nacional de Armonización Contable (CONAC) y la información financiera se sujeta a criterios de

utilidad, confiabilidad, relevancia comprensibilidad y comparación, con la finalidad de cumplir con lo establecido en la Ley.

#### 6.- Políticas de contabilidad significativas

Las principales políticas contables del Museo Morelense de Arte Popular se resumen a continuación:

Los Estados Financieros al 31 de Diciembre 2020, son presentados en precios históricos y no reconocen los efectos de la inflación en la información financiera contenidos en las Normas de Información Financieras (NIF) en tanto el CONAC no emita lo conducente.

La información se genera conforme a las normas criterios y principios técnicos emitidos por el CONAC y las disposiciones aplicables. Así como los Lineamientos de Operación del Gasto autorizado por nuestra junta directiva.

Los registros se realizan en base a la clasificación presupuestaria y contable, publicada por el Consejo Nacional de Armonización Contable (CONAC) que señala el Clasificador por objeto del gasto (COG publicado el 22/12/2014), clasificador por tipo de gasto (publicado el 10/06/2010), clasificador funcional del gasto (publicado el 27/12/2010) y el clasificador por rubro de ingresos (CRI publicado el 02/01/2013), y el plan de cuentas (publicado el 22/12/2014).

Nota 1. No existen partes relacionadas que pudieran ejercer influencia significativa sobre la toma de decisiones financieras y operativas.

“Bajo protesta de decir verdad declaramos que los estados financieros y sus notas, son razonablemente correctos y son responsabilidad del emisor”.



# Información Presupuestaria

CUENTA PÚBLICA  
MUSEO MORELENSE DE ARTE POPULAR  
ENERO - DICIEMBRE

2020





Concepto	Estimado / Aprobado	Devengado	Recaudado / Pagado
<b>A. Ingresos Totales (A = A1 + A2 + A3)</b>	<b>3,545,000</b>	<b>3,144,326</b>	<b>2,811,611</b>
A1. Ingresos de Libre Disposición	3,545,000	3,144,326	2,811,611
A2. Transferencias Federales Etiquetadas	-	-	-
A3. Financiamiento Neto	-	-	-
<b>B. Egresos Presupuestarios (B = B1 + B2)</b>	<b>3,545,000</b>	<b>3,170,728</b>	<b>2,892,625</b>
B1. Gasto No Etiquetado (sin incluir Amortización de la Deuda Pública)	3,545,000	3,170,728	2,892,625
B2. Gasto Etiquetado (sin incluir Amortización de la Deuda Pública)	-	-	-
<b>C. Remanentes del Ejercicio Anterior (C = C1 + C2)</b>	<b>-</b>	<b>-</b>	<b>-</b>
C1. Remanentes de Ingresos de Libre Disposición aplicados en el periodo	-	-	-
C2. Remanentes de Transferencias Federales Etiquetadas aplicados en el periodo	-	-	-
<b>I. Balance Presupuestario (I = A - B + C)</b>	<b>-</b>	<b>(26,402)</b>	<b>(81,014)</b>
<b>II. Balance Presupuestario sin Financiamiento Neto (II = I - A3)</b>	<b>-</b>	<b>(26,402)</b>	<b>(81,014)</b>
<b>III. Balance Presupuestario sin Financiamiento Neto y sin Remanentes del Ejercicio Anterior (III = II - C)</b>	<b>-</b>	<b>(26,402)</b>	<b>(81,014)</b>

Concepto	Aprobado	Devengado	Pagado
<b>E. Intereses, Comisiones y Gastos de la Deuda (E = E1 + E2)</b>	<b>-</b>	<b>-</b>	<b>-</b>
E1. Intereses, Comisiones y Gastos de la Deuda con Gasto No Etiquetado	-	-	-
E2. Intereses, Comisiones y Gastos de la Deuda con Gasto Etiquetado	-	-	-
<b>IV. Balance Primario (IV = III + E)</b>	<b>-</b>	<b>(26,402)</b>	<b>(81,014)</b>

Concepto	Estimado / Aprobado	Devengado	Recaudado / Pagado
<b>F. Financiamiento (F = F1 + F2)</b>	<b>-</b>	<b>-</b>	<b>-</b>
F1. Financiamiento con Fuente de Pago de Ingresos de Libre Disposición	-	-	-
F2. Financiamiento con Fuente de Pago de Transferencias Federales Etiquetadas	-	-	-
<b>G. Amortización de la Deuda (G = G1 + G2)</b>	<b>-</b>	<b>-</b>	<b>-</b>
G1. Amortización de la Deuda Pública con Gasto No Etiquetado	-	-	-
G2. Amortización de la Deuda Pública con Gasto Etiquetado	-	-	-
<b>A3. Financiamiento Neto (A3 = F - G)</b>	<b>-</b>	<b>-</b>	<b>-</b>

Concepto	Estimado / Aprobado	Devengado	Recaudado / Pagado
<b>A1. Ingresos de Libre Disposición</b>	<b>3,545,000</b>	<b>3,144,326</b>	<b>2,811,611</b>
<b>A3.1 Financiamiento Neto con Fuente de Pago de Ingresos de Libre Disposición (A3.1 = F1 - G1)</b>	<b>-</b>	<b>-</b>	<b>-</b>
F1. Financiamiento con Fuente de Pago de Ingresos de Libre Disposición	-	-	-
G1. Amortización de la Deuda Pública con Gasto No Etiquetado	-	-	-
<b>B1. Gasto No Etiquetado (sin incluir Amortización de la Deuda Pública)</b>	<b>3,545,000</b>	<b>3,170,728</b>	<b>2,892,625</b>
<b>C1. Remanentes de Ingresos de Libre Disposición aplicados en el periodo</b>	<b>-</b>	<b>-</b>	<b>-</b>
<b>V. Balance Presupuestario de Recursos Disponibles (V = A1 + A3.1 - B1 + C1)</b>	<b>-</b>	<b>(26,402)</b>	<b>(81,014)</b>
<b>VI. Balance Presupuestario de Recursos Disponibles sin Financiamiento Neto (VI = V - A3.1)</b>	<b>-</b>	<b>(26,402)</b>	<b>(81,014)</b>

Concepto	Estimado / Aprobado	Devengado	Recaudado / Pagado
<b>A2. Transferencias Federales Etiquetadas</b>	<b>-</b>	<b>-</b>	<b>-</b>
<b>A3.2 Financiamiento Neto con Fuente de Pago de Transferencias Federales Etiquetadas (A3.2 = F2 - G2)</b>	<b>-</b>	<b>-</b>	<b>-</b>
F2. Financiamiento con Fuente de Pago de Transferencias Federales Etiquetadas	-	-	-
G2. Amortización de la Deuda Pública con Gasto Etiquetado	-	-	-
<b>B2. Gasto Etiquetado (sin incluir Amortización de la Deuda Pública)</b>	<b>-</b>	<b>-</b>	<b>-</b>
<b>C2. Remanentes de Transferencias Federales Etiquetadas aplicados en el periodo</b>	<b>-</b>	<b>-</b>	<b>-</b>
<b>VII. Balance Presupuestario de Recursos Etiquetados (VII = A2 + A3.2 - B2 + C2)</b>	<b>-</b>	<b>-</b>	<b>-</b>
<b>VIII. Balance Presupuestario de Recursos Etiquetados sin Financiamiento Neto (VIII = VII - A3.2)</b>	<b>-</b>	<b>-</b>	<b>-</b>



**Museo Morelense de Arte Popular**  
**Estado Analítico de Ingresos**  
**Del 1 de enero al 31 de diciembre de 2020**  
 (Pesos)



Rubro de Ingresos	Ingreso					Diferencia
	Estimado	Ampliaciones y Reducciones	Modificado	Devengado	Recaudado	
	(1)	(2)	(3 = 1 + 2)	(4)	(5)	
Impuestos	-	-	-	-	-	-
Cuotas y Aportaciones de Seguridad Social	-	-	-	-	-	-
Contribuciones de Mejoras	-	-	-	-	-	-
Derechos	-	-	-	-	-	-
Productos	-	-	-	45	45	45
Aprovechamientos	-	-	-	-	-	-
Ingresos por Venta de Bienes, Prestación de Servicios y Otros Ingresos	685,000	-	685,000	264,336	264,302	(420,698)
Participaciones, Aportaciones, Convenios, Incentivos Derivados de la Colaboración Fiscal y Fondos Distintos de Aportaciones	-	-	-	-	-	-
Transferencias, Asignaciones, Subsidios y Subvenciones, y Pensiones y Jubilaciones	2,860,000	-	2,860,000	2,879,945	2,547,264	(312,736)
Ingresos Derivados de Financiamientos	-	-	-	-	-	-
<b>Total</b>	<b>3,545,000</b>	<b>-</b>	<b>3,545,000</b>	<b>3,144,326</b>	<b>2,811,611</b>	<b>(733,389)</b>
				<b>Ingresos excedentes</b>		

Estado Analítico de Ingresos Por Fuente de Financiamiento	Ingreso					Diferencia
	Estimado	Ampliaciones y Reducciones	Modificado	Devengado	Recaudado	
	(1)	(2)	(3 = 1 + 2)	(4)	(5)	
<b>Ingresos del Poder Ejecutivo Federal o Estatal y de los Municipios</b>	-	-	-	-	-	-
Impuestos	-	-	-	-	-	-
Cuotas y Aportaciones de Seguridad Social	-	-	-	-	-	-
Contribuciones de Mejoras	-	-	-	-	-	-
Derechos	-	-	-	-	-	-
Productos <sup>1</sup>	-	-	-	-	-	-
Aprovechamientos <sup>2</sup>	-	-	-	-	-	-
Participaciones, Aportaciones, Convenios, Incentivos Derivados de la Colaboración Fiscal y Fondos Distintos de Aportaciones	-	-	-	-	-	-
Transferencias, Asignaciones, Subsidios y Subvenciones, y Pensiones y Jubilaciones	-	-	-	-	-	-
<b>Ingresos de los Entes Públicos de los Poderes Legislativo y Judicial, de los Órganos Autónomos y del Sector Paraestatal o Paramunicipal, así como de las Empresas Productivas del Estado</b>	<b>3,545,000</b>	<b>-</b>	<b>3,545,000</b>	<b>3,144,326</b>	<b>2,811,611</b>	<b>(733,389)</b>
Cuotas y Aportaciones de Seguridad Social	-	-	-	-	-	-
Productos <sup>1</sup>	-	-	-	45	45	45
Ingresos por Venta de Bienes, Prestación de Servicios y Otros Ingresos <sup>3</sup>	685,000	-	685,000	264,336	264,302	(420,698)
Transferencias, Asignaciones, Subsidios y Subvenciones, y Pensiones y Jubilaciones	2,860,000	-	2,860,000	2,879,945	2,547,264	(312,736)
<b>Ingresos Derivados de Financiamientos</b>	<b>-</b>	<b>-</b>	<b>-</b>	<b>-</b>	<b>-</b>	<b>-</b>
Ingresos Derivados de Financiamientos	-	-	-	-	-	-
<b>Total</b>	<b>3,545,000</b>	<b>-</b>	<b>3,545,000</b>	<b>3,144,326</b>	<b>2,811,611</b>	<b>(733,389)</b>
				<b>Ingresos excedentes</b>		

<sup>1</sup> Incluye intereses que generan las cuentas bancarias de los entes públicos en productos.

<sup>2</sup> Incluye donativos en efectivo del Poder Ejecutivo, entre otros aprovechamientos.

<sup>3</sup> Se refiere a los ingresos propios obtenidos por los Poderes Legislativo y Judicial, los Órganos Autónomos y las entidades de la administración pública paraestatal y paramunicipal, por sus actividades diversas no inherentes a su operación que generan recursos y que no sean ingresos por venta de bienes o prestación de servicios, tales como donativos en efectivo, entre otros.



Museo Morelense de Arte Popular  
Estado Analítico de Ingresos Detallado - LDF  
Del 1 de enero al 31 de diciembre de 2020  
(Pesos)



Concepto	Ingreso					Diferencia
	Estimado	Ampliaciones/ (Reducciones)	Modificado	Devengado	Recaudado	
<b>Ingresos de Libre Disposición</b>						
<i>Impuestos</i>	-	-	-	-	-	-
<i>Cuotas y Aportaciones de Seguridad Social</i>	-	-	-	-	-	-
<i>Contribuciones de Mejoras</i>	-	-	-	-	-	-
<i>Derechos</i>	-	-	-	-	-	-
<i>Productos</i>	-	-	-	45	45	45
<i>Aprovechamientos</i>	-	-	-	-	-	-
<i>Ingresos por Venta de Bienes y Prestación de Servicios</i>	685,000	-	685,000	264,336	264,302	(420,698)
<i>Participaciones</i>	-	-	-	-	-	-
Fondo General de Participaciones	-	-	-	-	-	-
Fondo de Fomento Municipal	-	-	-	-	-	-
Fondo de Fiscalización y Recaudación	-	-	-	-	-	-
Fondo de Compensación	-	-	-	-	-	-
Fondo de Extracción de Hidrocarburos	-	-	-	-	-	-
Impuesto Especial Sobre Producción y Servicios	-	-	-	-	-	-
0.136% de la Recaudación Federal Participable	-	-	-	-	-	-
3.17% Sobre Extracción de Petróleo	-	-	-	-	-	-
Gasolinas y Diésel	-	-	-	-	-	-
Fondo del Impuesto Sobre la Renta	-	-	-	-	-	-
Fondo de Estabilización de los Ingresos de las Ent. Fed.	-	-	-	-	-	-
<i>Incentivos Derivados de la Colaboración Fiscal</i>	-	-	-	-	-	-
Tenencia o Uso de Vehículos	-	-	-	-	-	-
Fondo de Compensación ISAN	-	-	-	-	-	-
Impuesto Sobre Automóviles Nuevos	-	-	-	-	-	-
Fondo de Compensación de Repecos-Intermedios	-	-	-	-	-	-
Otros Incentivos Económicos	-	-	-	-	-	-
<i>Transferencias y Asignaciones</i>	2,860,000	-	2,860,000	2,879,945	2,547,264	(312,736)
<i>Convenios</i>	-	-	-	-	-	-
Otros Convenios y Subsidios	-	-	-	-	-	-
<i>Otros Ingresos de Libre Disposición</i>	-	-	-	-	-	-
Participaciones en Ingresos Locales	-	-	-	-	-	-
Otros Ingresos de Libre Disposición	-	-	-	-	-	-
<b>Total de Ingresos de Libre Disposición</b>	<b>3,545,000</b>	<b>-</b>	<b>3,545,000</b>	<b>3,144,326</b>	<b>2,811,611</b>	<b>(733,389)</b>
<b>Ingresos Excedentes de Ingresos de Libre Disposición</b>						
<b>Transferencias Federales Etiquetadas</b>						
<i>Aportaciones</i>	-	-	-	-	-	-
Fondo de Aport. para la Nómina Educativa y Gto. Op.	-	-	-	-	-	-
Fondo de Aportaciones para los Servicios de Salud	-	-	-	-	-	-
Fondo de Aportaciones para la Infraestructura Social	-	-	-	-	-	-
Fondo de Aport. para el Fortalecimiento de los Municipios y de las Demarcaciones Territoriales del Distrito Federal	-	-	-	-	-	-
Fondo de Aportaciones Múltiples	-	-	-	-	-	-
Fondo de Aport. para la Educación Tec. y de Adultos	-	-	-	-	-	-
Fondo de Aportaciones para la Seguridad Pública de los Estados y del Distrito Federal	-	-	-	-	-	-
Fondo de Aportaciones para el Fortalecimiento de las Entidades Federativas	-	-	-	-	-	-
<i>Convenios</i>	-	-	-	-	-	-
Convenios de Protección Social en Salud	-	-	-	-	-	-
Convenios de Descentralización	-	-	-	-	-	-
Convenios de Reasignación	-	-	-	-	-	-
Otros Convenios y Subsidios	-	-	-	-	-	-
<i>Fondos Distintos de Aportaciones</i>	-	-	-	-	-	-
Fondo para Entidades Federativas y Municipios Productores de Hidrocarburos	-	-	-	-	-	-
Fondo Minero	-	-	-	-	-	-
<i>Transferencias, Asignaciones, Subsidios y Subvenciones, y Pensiones y Jubilaciones</i>	-	-	-	-	-	-
<i>Otras Transferencias Federales Etiquetadas</i>	-	-	-	-	-	-
<b>Total de Transferencias Federales Etiquetadas</b>	<b>-</b>	<b>-</b>	<b>-</b>	<b>-</b>	<b>-</b>	<b>-</b>
<b>Ingresos Derivados de Financiamientos</b>						
<i>Ingresos Derivados de Financiamientos</i>	-	-	-	-	-	-
<b>Total de Ingresos</b>	<b>3,545,000</b>	<b>-</b>	<b>3,545,000</b>	<b>3,144,326</b>	<b>2,811,611</b>	<b>(733,389)</b>
<b>Datos Informativos</b>						
1. Ingresos Derivados de Financiamientos con Fuente de Pago de Ingresos de Libre Disposición	-	-	-	-	-	-
2. Ingresos Derivados de Financiamientos con Fuente de Pago de Transferencias Federales Etiquetadas	-	-	-	-	-	-
3. Ingresos Derivados de Financiamientos	-	-	-	-	-	-



Museo Morelense de Arte Popular  
Estado Analítico del Ejercicio del Presupuesto de Egresos  
Clasificación por Objeto del Gasto (Capítulo y Concepto)  
Del 1 de enero al 31 de diciembre de 2020  
(Pesos)



Concepto	Egresos					Subejercicio 6 = ( 3 - 4 )
	Aprobado	Ampliaciones/ (Reducciones)	Modificado	Devengado	Pagado	
	1	2	3 = ( 1 + 2 )	4	5	
<b>Servicios Personales</b>	<b>2,439,210</b>	-	<b>2,439,210</b>	<b>2,261,134</b>	<b>2,008,556</b>	<b>178,076</b>
Remuneraciones al Personal de Carácter Permanente	1,837,510	(33,282)	1,804,228	1,724,711	1,724,711	79,517
Remuneraciones al Personal de Carácter Transitorio	80,000	(3,515)	76,485	32,000	32,000	44,485
Remuneraciones Adicionales y Especiales	481,800	6,130	487,930	445,086	194,241	42,844
Seguridad Social	-	-	-	-	-	-
Otras Prestaciones Sociales y Económicas	39,900	30,667	70,567	59,337	57,604	11,230
Previsiones	-	-	-	-	-	-
Pago de Estímulos a Servidores Públicos	-	-	-	-	-	-
<b>Materiales y Suministros</b>	<b>836,928</b>	<b>(253,200)</b>	<b>583,728</b>	<b>409,393</b>	<b>407,590</b>	<b>174,335</b>
Materiales de Admón, Emisión de Doctos. y Artículos Oficiales	23,772	27,381	51,153	43,882	42,080	7,271
Alimentos y Utensilios	23,000	27,624	50,624	32,800	32,800	17,824
Materias Primas y Materiales de Producción y Comercialización	685,000	(320,474)	364,526	276,202	276,202	88,324
Materiales y Artículos de Construcción y de Reparación	81,156	3,977	85,133	37,415	37,415	47,718
Productos Químicos, Farmacéuticos y de Laboratorio	-	8,600	8,600	8,600	8,600	-
Combustibles, Lubricantes y Aditivos	14,000	-	14,000	5,802	5,801	8,198
Vestuario, Blancos, Prendas de Protección y Artículos Deportivos	10,000	(5,000)	5,000	-	-	5,000
Materiales y Suministros Para Seguridad	-	-	-	-	-	-
Herramientas, Refacciones y Accesorios Menores	-	4,692	4,692	4,692	4,692	-
<b>Servicios Generales</b>	<b>188,726</b>	<b>221,048</b>	<b>409,774</b>	<b>394,241</b>	<b>378,000</b>	<b>15,533</b>
Servicios Básicos	25,000	(6,415)	18,585	9,585	9,585	9,000
Servicios de Arrendamiento	-	-	-	-	-	-
Servicios Profesionales, Científicos, Técnicos y Otros Servicios	100,466	43,553	144,019	141,357	141,357	2,662
Servicios Financieros, Bancarios y Comerciales	6,026	19,686	25,712	25,652	25,652	60
Servicios de Instalación, Reparación, Mantto. y Conservación	-	41,152	41,152	41,150	35,931	2
Servicios de Comunicación Social y Publicidad	-	-	-	-	-	-
Servicios de Traslado y Viáticos	7,000	19,677	26,677	25,577	25,577	1,100
Servicios Oficiales	-	109,839	109,839	109,398	109,398	441
Otros Servicios Generales	50,234	(6,444)	43,790	41,522	30,500	2,268
<b>Transferencias, Asignaciones, Subsidios y Otras Ayudas</b>	<b>80,136</b>	-	<b>80,136</b>	<b>74,808</b>	<b>67,327</b>	<b>5,328</b>
Transferencias Internas y Asignaciones al Sector Público	-	-	-	-	-	-
Transferencias al Resto del Sector Público	-	-	-	-	-	-
Subsidios y Subvenciones	-	-	-	-	-	-
Ayudas Sociales	-	-	-	-	-	-
Pensiones y Jubilaciones	80,136	-	80,136	74,808	67,327	5,328
Transferencias a Fideicomisos, Mandatos y Otros Análogos	-	-	-	-	-	-
Transferencias a la Seguridad Social	-	-	-	-	-	-
Donativos	-	-	-	-	-	-
Transferencias al Exterior	-	-	-	-	-	-
<b>Bienes Muebles, Inmuebles e Intangibles</b>	-	<b>32,152</b>	<b>32,152</b>	<b>31,152</b>	<b>31,152</b>	<b>1,000</b>
Mobiliario y Equipo de Administración	-	32,152	32,152	31,152	31,152	1,000
Mobiliario y Equipo Educativo y Recreativo	-	-	-	-	-	-
Equipo e Instrumental Médico y de Laboratorio	-	-	-	-	-	-
Vehículos y Equipo de Transporte	-	-	-	-	-	-
Equipo de Defensa y Seguridad	-	-	-	-	-	-
Maquinaria, Otros Equipos y Herramientas	-	-	-	-	-	-
Activos Biológicos	-	-	-	-	-	-
Bienes Inmuebles	-	-	-	-	-	-
Activos Intangibles	-	-	-	-	-	-
<b>Inversión Pública</b>	-	-	-	-	-	-
Obra Pública en Bienes de Dominio Público	-	-	-	-	-	-
Obra Pública en Bienes Propios	-	-	-	-	-	-
Proyectos Productivos y Acciones de Fomento	-	-	-	-	-	-
<b>Inversiones Financieras y Otras Provisiones</b>	-	-	-	-	-	-
Inversiones Para el Fomento de Actividades Productivas	-	-	-	-	-	-
Acciones y Participaciones de Capital	-	-	-	-	-	-
Compra de Títulos y Valores	-	-	-	-	-	-
Concesión de Préstamos	-	-	-	-	-	-
Inversiones en Fideicomisos, Mandatos y Otros Análogos	-	-	-	-	-	-
Otras Inversiones Financieras	-	-	-	-	-	-
Provisiones para Contingencias y Otras Erogaciones Especiales	-	-	-	-	-	-
<b>Participaciones y Aportaciones</b>	-	-	-	-	-	-
Participaciones	-	-	-	-	-	-
Aportaciones	-	-	-	-	-	-
Convenios	-	-	-	-	-	-
<b>Deuda Pública</b>	-	-	-	-	-	-
Amortización de la Deuda Pública	-	-	-	-	-	-
Intereses de la Deuda Pública	-	-	-	-	-	-
Comisiones de la Deuda Pública	-	-	-	-	-	-
Gastos de la Deuda Pública	-	-	-	-	-	-
Costo por Coberturas	-	-	-	-	-	-
Apoyos Financieros	-	-	-	-	-	-
Adeudos de Ejercicios Fiscales Anteriores (Adefas)	-	-	-	-	-	-
<b>Total del Gasto</b>	<b>3,545,000</b>	-	<b>3,545,000</b>	<b>3,170,728</b>	<b>2,892,625</b>	<b>374,272</b>

Concepto	Egresos					
	Aprobado	Ampliaciones / (Reducciones)	Modificado	Devengado	Pagado	Subejercicio
<b>Gasto No Etiquetado</b>	<b>3,545,000</b>	-	<b>3,545,000</b>	<b>3,170,728</b>	<b>2,892,625</b>	<b>374,272</b>
<b>Servicios Personales</b>	<b>2,439,210</b>	-	<b>2,439,210</b>	<b>2,261,134</b>	<b>2,008,556</b>	<b>178,076</b>
Remuneraciones al Personal de Carácter Permanente	1,837,510	(33,282)	1,804,228	1,724,711	1,724,711	79,517
Remuneraciones al Personal de Carácter Transitorio	80,000	(3,515)	76,485	32,000	32,000	44,485
Remuneraciones Adicionales y Especiales	481,800	6,130	487,930	445,086	194,241	42,844
Seguridad Social	-	-	-	-	-	-
Otras Prestaciones Sociales y Económicas	39,900	30,667	70,567	59,337	57,604	11,230
Previsiones	-	-	-	-	-	-
Pago de Estímulos a Servidores Públicos	-	-	-	-	-	-
<b>Materiales y Suministros</b>	<b>836,928</b>	<b>(253,200)</b>	<b>583,728</b>	<b>409,393</b>	<b>407,590</b>	<b>174,335</b>
Materiales de Admón., Emisión de Doctos. y Art. Oficiales	23,772	27,381	51,153	43,882	42,080	7,271
Alimentos y Utensilios	23,000	27,624	50,624	32,800	32,800	17,824
Materias Primas y Materiales de Prod. y Comercialización	685,000	(320,474)	364,526	276,202	276,202	88,324
Materiales y Artículos de Construcción y de Reparación	81,156	3,977	85,133	37,415	37,415	47,718
Productos Químicos, Farmacéuticos y de Laboratorio	-	8,600	8,600	8,600	8,600	-
Combustibles, Lubricantes y Aditivos	14,000	-	14,000	5,802	5,801	8,198
Vestuario, Blancos, Prendas de Protección y Art. Deportivos	10,000	(5,000)	5,000	-	-	5,000
Materiales y Suministros Para Seguridad	-	-	-	-	-	-
Herramientas, Refacciones y Accesorios Menores	-	4,692	4,692	4,692	4,692	-
<b>Servicios Generales</b>	<b>188,726</b>	<b>221,048</b>	<b>409,774</b>	<b>394,241</b>	<b>378,000</b>	<b>15,533</b>
Servicios Básicos	25,000	(6,415)	18,585	9,585	9,585	9,000
Servicios de Arrendamiento	-	-	-	-	-	-
Servicios Profesionales, Científicos, Técnicos y Otros Serv.	100,466	43,553	144,019	141,357	141,357	2,662
Servicios Financieros, Bancarios y Comerciales	6,026	19,686	25,712	25,652	25,652	60
Servicios de Instalación, Reparación, Mantto. y Conservación	-	41,152	41,152	41,150	35,931	2
Servicios de Comunicación Social y Publicidad	-	-	-	-	-	-
Servicios de Traslado y Viáticos	7,000	19,677	26,677	25,577	25,577	1,100
Servicios Oficiales	-	109,839	109,839	109,398	109,398	441
Otros Servicios Generales	50,234	(6,444)	43,790	41,522	30,500	2,268
<b>Transferencias, Asignaciones, Subsidios y Otras Ayudas</b>	<b>80,136</b>	-	<b>80,136</b>	<b>74,808</b>	<b>67,327</b>	<b>5,328</b>
Transferencias Internas y Asignaciones al Sector Público	-	-	-	-	-	-
Transferencias al Resto del Sector Público	-	-	-	-	-	-
Subsidios y Subvenciones	-	-	-	-	-	-
Ayudas Sociales	-	-	-	-	-	-
Pensiones y Jubilaciones	80,136	-	80,136	74,808	67,327	5,328
Transferencias a Fideicomisos, Mandatos y Otros Análogos	-	-	-	-	-	-
Transferencias a la Seguridad Social	-	-	-	-	-	-
Donativos	-	-	-	-	-	-
Transferencias al Exterior	-	-	-	-	-	-
<b>Bienes Muebles, Inmuebles e Intangibles</b>	-	<b>32,152</b>	<b>32,152</b>	<b>31,152</b>	<b>31,152</b>	<b>1,000</b>
Mobiliario y Equipo de Administración	-	32,152	32,152	31,152	31,152	1,000
Mobiliario y Equipo Educativo y Recreativo	-	-	-	-	-	-
Equipo e Instrumental Médico y de Laboratorio	-	-	-	-	-	-
Vehículos y Equipo de Transporte	-	-	-	-	-	-
Equipo de Defensa y Seguridad	-	-	-	-	-	-
Maquinaria, Otros Equipos y Herramientas	-	-	-	-	-	-
Activos Biológicos	-	-	-	-	-	-
Bienes Inmuebles	-	-	-	-	-	-
Activos Intangibles	-	-	-	-	-	-
<b>Inversión Pública</b>	-	-	-	-	-	-
Obra Pública en Bienes de Dominio Público	-	-	-	-	-	-
Obra Pública en Bienes Propios	-	-	-	-	-	-
Proyectos Productivos y Acciones de Fomento	-	-	-	-	-	-
<b>Inversiones Financieras y Otras Provisiones</b>	-	-	-	-	-	-
Inversiones Para el Fomento de Actividades Productivas	-	-	-	-	-	-
Acciones y Participaciones de Capital	-	-	-	-	-	-
Compra de Títulos y Valores	-	-	-	-	-	-
Concesión de Préstamos	-	-	-	-	-	-
Inversiones en Fideicomisos, Mandatos y Otros Análogos	-	-	-	-	-	-
Fideicomiso de Desastres Naturales (Informativo)	-	-	-	-	-	-
Otras Inversiones Financieras	-	-	-	-	-	-
Provisiones para Contingencias y Otras Erogaciones Especiales	-	-	-	-	-	-
<b>Participaciones y Aportaciones</b>	-	-	-	-	-	-
Participaciones	-	-	-	-	-	-
Aportaciones	-	-	-	-	-	-
Convenios	-	-	-	-	-	-
<b>Deuda Pública</b>	-	-	-	-	-	-
Amortización de la Deuda Pública	-	-	-	-	-	-
Intereses de la Deuda Pública	-	-	-	-	-	-
Comisiones de la Deuda Pública	-	-	-	-	-	-
Gastos de la Deuda Pública	-	-	-	-	-	-
Costo por Coberturas	-	-	-	-	-	-
Apoyos Financieros	-	-	-	-	-	-
Adeudos de Ejercicios Fiscales Anteriores (Adefas)	-	-	-	-	-	-



Museo Morelense de Arte Popular  
 Estado Analítico del Ejercicio del Presupuesto de Egresos Detallado - LDF  
 Clasificación por Objeto del Gasto (Capítulo y Concepto)  
 Del 1 de enero al 31 de diciembre de 2020  
 (Pesos)



Concepto	Egresos					
	Aprobado	Ampliaciones / (Reducciones)	Modificado	Devengado	Pagado	Subejercicio
<b>Gasto Etiquetado</b>	-	-	-	-	-	-
<b>Servicios Personales</b>	-	-	-	-	-	-
Remuneraciones al Personal de Carácter Permanente	-	-	-	-	-	-
Remuneraciones al Personal de Carácter Transitorio	-	-	-	-	-	-
Remuneraciones Adicionales y Especiales	-	-	-	-	-	-
Seguridad Social	-	-	-	-	-	-
Otras Prestaciones Sociales y Económicas	-	-	-	-	-	-
Previsiones	-	-	-	-	-	-
Pago de Estímulos a Servidores Públicos	-	-	-	-	-	-
<b>Materiales y Suministros</b>	-	-	-	-	-	-
Materiales de Admón., Emisión de Doctos. y Art. Oficiales	-	-	-	-	-	-
Alimentos y Utensilios	-	-	-	-	-	-
Materias Primas y Materiales de Prod. y Comercialización	-	-	-	-	-	-
Materiales y Artículos de Construcción y de Reparación	-	-	-	-	-	-
Productos Químicos, Farmacéuticos y de Laboratorio	-	-	-	-	-	-
Combustibles, Lubricantes y Aditivos	-	-	-	-	-	-
Vestuario, Blancos, Prendas de Protección y Art. Deportivos	-	-	-	-	-	-
Materiales y Suministros Para Seguridad	-	-	-	-	-	-
Herramientas, Refacciones y Accesorios Menores	-	-	-	-	-	-
<b>Servicios Generales</b>	-	-	-	-	-	-
Servicios Básicos	-	-	-	-	-	-
Servicios de Arrendamiento	-	-	-	-	-	-
Servicios Profesionales, Científicos, Técnicos y Otros Serv.	-	-	-	-	-	-
Servicios Financieros, Bancarios y Comerciales	-	-	-	-	-	-
Servicios de Instalación, Reparación, Mantto. y Conservación	-	-	-	-	-	-
Servicios de Comunicación Social y Publicidad	-	-	-	-	-	-
Servicios de Traslado y Viáticos	-	-	-	-	-	-
Servicios Oficiales	-	-	-	-	-	-
Otros Servicios Generales	-	-	-	-	-	-
<b>Transferencias, Asignaciones, Subsidios y Otras Ayudas</b>	-	-	-	-	-	-
Transferencias Internas y Asignaciones al Sector Público	-	-	-	-	-	-
Transferencias al Resto del Sector Público	-	-	-	-	-	-
Subsidios y Subvenciones	-	-	-	-	-	-
Ayudas Sociales	-	-	-	-	-	-
Pensiones y Jubilaciones	-	-	-	-	-	-
Transferencias a Fideicomisos, Mandatos y Otros Análogos	-	-	-	-	-	-
Transferencias a la Seguridad Social	-	-	-	-	-	-
Donativos	-	-	-	-	-	-
Transferencias al Exterior	-	-	-	-	-	-
<b>Bienes Muebles, Inmuebles e Intangibles</b>	-	-	-	-	-	-
Mobiliario y Equipo de Administración	-	-	-	-	-	-
Mobiliario y Equipo Educativo y Recreativo	-	-	-	-	-	-
Equipo e Instrumental Médico y de Laboratorio	-	-	-	-	-	-
Vehículos y Equipo de Transporte	-	-	-	-	-	-
Equipo de Defensa y Seguridad	-	-	-	-	-	-
Maquinaria, Otros Equipos y Herramientas	-	-	-	-	-	-
Activos Biológicos	-	-	-	-	-	-
Bienes Inmuebles	-	-	-	-	-	-
Activos Intangibles	-	-	-	-	-	-
<b>Inversión Pública</b>	-	-	-	-	-	-
Obra Pública en Bienes de Dominio Público	-	-	-	-	-	-
Obra Pública en Bienes Propios	-	-	-	-	-	-
Proyectos Productivos y Acciones de Fomento	-	-	-	-	-	-
<b>Inversiones Financieras y Otras Provisiones</b>	-	-	-	-	-	-
Inversiones Para el Fomento de Actividades Productivas	-	-	-	-	-	-
Acciones y Participaciones de Capital	-	-	-	-	-	-
Compra de Títulos y Valores	-	-	-	-	-	-
Concesión de Préstamos	-	-	-	-	-	-
Inversiones en Fideicomisos, Mandatos y Otros Análogos	-	-	-	-	-	-
Fideicomiso de Desastres Naturales (Informativo)	-	-	-	-	-	-
Otras Inversiones Financieras	-	-	-	-	-	-
Provisiones para Contingencias y Otras Erogaciones Especiales	-	-	-	-	-	-
<b>Participaciones y Aportaciones</b>	-	-	-	-	-	-
Participaciones	-	-	-	-	-	-
Aportaciones	-	-	-	-	-	-
Convenios	-	-	-	-	-	-
<b>Deuda Pública</b>	-	-	-	-	-	-
Amortización de la Deuda Pública	-	-	-	-	-	-
Intereses de la Deuda Pública	-	-	-	-	-	-
Comisiones de la Deuda Pública	-	-	-	-	-	-
Gastos de la Deuda Pública	-	-	-	-	-	-
Costo por Coberturas	-	-	-	-	-	-
Apoys Financieros	-	-	-	-	-	-
Adeudos de Ejercicios Fiscales Anteriores (Adefas)	-	-	-	-	-	-
<b>Total de Egresos</b>	<b>3,545,000</b>	<b>-</b>	<b>3,545,000</b>	<b>3,170,728</b>	<b>2,892,625</b>	<b>374,272</b>



**Museo Morelense de Arte Popular**  
**Estado Analítico del Ejercicio del Presupuesto de Egresos**  
**Clasificación Administrativa**  
**Del 1 de enero al 31 de diciembre de 2020**  
**(Pesos)**



Concepto	Egresos					Subejercicio
	Aprobado	Ampliaciones/ (Reducciones)	Modificado	Devengado	Pagado	
	1	2	3 = (1 + 2)	4	5	
Jefatura de la Oficina de la Gobernatura del Estado	-	-	-	-	-	-
Secretaría de Gobierno	-	-	-	-	-	-
Secretaría de Hacienda	-	-	-	-	-	-
Secretaría de Desarrollo Económico y del Trabajo	-	-	-	-	-	-
Secretaría de Desarrollo Agropecuario	-	-	-	-	-	-
Secretaría de Obras Públicas	-	-	-	-	-	-
Secretaría de Educación	-	-	-	-	-	-
Secretaría de Salud	-	-	-	-	-	-
Secretaría de Administración	-	-	-	-	-	-
Secretaría de la Contraloría	-	-	-	-	-	-
Secretaría de Turismo y Cultura	-	-	-	-	-	-
Secretaría de Desarrollo Social	-	-	-	-	-	-
Secretaría de Desarrollo Sustentable	-	-	-	-	-	-
Secretaría de Movilidad y Transporte	-	-	-	-	-	-
Comisión Estatal de Seguridad Pública	-	-	-	-	-	-
Consejería Jurídica	-	-	-	-	-	-
Gastos Institucionales	-	-	-	-	-	-
<b>Total del Gasto</b>	-	-	-	-	-	-

**Museo Morelense de Arte Popular**  
**Estado Analítico del Ejercicio del Presupuesto de Egresos**  
**Clasificación Administrativa**  
**Del 1 de enero al 31 de diciembre de 2020**

Concepto	Egresos					Subejercicio
	Aprobado	Ampliaciones/ (Reducciones)	Modificado	Devengado	Pagado	
	1	2	3 = (1 + 2)	4	5	
Poder Ejecutivo	-	-	-	-	-	-
Poder Legislativo	-	-	-	-	-	-
Poder Judicial	-	-	-	-	-	-
Organismos Autónomos	-	-	-	-	-	-
Poder Ejecutivo de los Municipios	-	-	-	-	-	-
<b>Total del Gasto</b>	-	-	-	-	-	-

**Sector Paraestatal del Gobierno del Estado de Morelos**  
**Estado Analítico del Ejercicio del Presupuesto de Egresos**  
**Clasificación Administrativa**  
**Del 1 de enero al 31 de diciembre de 2020**

Concepto	Egresos					Subejercicio
	Aprobado	Ampliaciones/ (Reducciones)	Modificado	Devengado	Pagado	
	1	2	3 = (1 + 2)	4	5	
Entidades Paraestatales y Fideicomisos No Empresariales y No Financieros	3,545,000	-	3,545,000	3,170,728	2,892,625	374,272
Instituciones Públicas de la Seguridad Social	-	-	-	-	-	-
Entidades Paraestatales Empresariales No Financieras con Participación Estatal Mayoritaria	-	-	-	-	-	-
Fideicomisos Empresariales No Financieros con Participación Estatal Mayoritaria	-	-	-	-	-	-
Entidades Paraestatales Empresariales Financieras Monetarias con Participación Estatal Mayoritaria	-	-	-	-	-	-
Entidades Paraestatales Empresariales Financieras No Monetarias con Participación Estatal Mayoritaria	-	-	-	-	-	-
Fideicomisos Financieros Públicos con Participación Estatal Mayoritaria	-	-	-	-	-	-
<b>Total del Gasto</b>	<b>3,545,000</b>	-	<b>3,545,000</b>	<b>3,170,728</b>	<b>2,892,625</b>	<b>374,272</b>



Museo Morelense de Arte Popular  
 Estado Analítico del Ejercicio del Presupuesto de Egresos Detallado - LDF  
 Clasificación Administrativa  
 Del 1 de enero al 31 de diciembre de 2020  
 (Pesos)



Concepto	Egresos					Subejercicio
	Aprobado	Ampliaciones/ (Reducciones)	Modificado	Devengado	Pagado	
<b>Gasto No Etiquetado</b>	<b>3,545,000</b>	-	<b>3,545,000</b>	<b>3,170,728</b>	<b>2,892,625</b>	<b>374,272</b>
Jefatura de la Oficina de la Gobernatura del Estado	-	-	-	-	-	-
Secretaría de Gobierno	-	-	-	-	-	-
Secretaría de Hacienda	-	-	-	-	-	-
Secretaría de Desarrollo Económico y del Trabajo	-	-	-	-	-	-
Secretaría de Desarrollo Agropecuario	-	-	-	-	-	-
Secretaría de Obras Públicas	-	-	-	-	-	-
Secretaría de Educación	-	-	-	-	-	-
Secretaría de Salud	-	-	-	-	-	-
Secretaría de Administración	-	-	-	-	-	-
Secretaría de la Contraloría	-	-	-	-	-	-
Secretaría de Turismo y Cultura	-	-	-	-	-	-
Secretaría de Desarrollo Social	-	-	-	-	-	-
Secretaría de Desarrollo Sustentable	-	-	-	-	-	-
Secretaría de Movilidad y Transporte	-	-	-	-	-	-
Comisión Estatal de Seguridad Pública	-	-	-	-	-	-
Consejería Jurídica	-	-	-	-	-	-
Gastos Institucionales	-	-	-	-	-	-
Poder Legislativo	-	-	-	-	-	-
Poder Judicial	-	-	-	-	-	-
Organismos Autónomos	-	-	-	-	-	-
Entidades Paraestatales y Fideicomisos No Empresariales y No Financieros	3,545,000	-	3,545,000	3,170,728	2,892,625	374,272
Entidades Paraestatales Empresariales No Financieras con Participación Estatal Mayoritaria	-	-	-	-	-	-
Poder Ejecutivo de los Municipios	-	-	-	-	-	-
<b>Gasto Etiquetado</b>	-	-	-	-	-	-
Jefatura de la Oficina de la Gobernatura del Estado	-	-	-	-	-	-
Secretaría de Gobierno	-	-	-	-	-	-
Secretaría de Hacienda	-	-	-	-	-	-
Secretaría de Desarrollo Económico y del Trabajo	-	-	-	-	-	-
Secretaría de Desarrollo Agropecuario	-	-	-	-	-	-
Secretaría de Obras Públicas	-	-	-	-	-	-
Secretaría de Educación	-	-	-	-	-	-
Secretaría de Salud	-	-	-	-	-	-
Secretaría de Administración	-	-	-	-	-	-
Secretaría de la Contraloría	-	-	-	-	-	-
Secretaría de Turismo y Cultura	-	-	-	-	-	-
Secretaría de Desarrollo Social	-	-	-	-	-	-
Secretaría de Desarrollo Sustentable	-	-	-	-	-	-
Secretaría de Movilidad y Transporte	-	-	-	-	-	-
Comisión Estatal de Seguridad Pública	-	-	-	-	-	-
Consejería Jurídica	-	-	-	-	-	-
Gastos Institucionales	-	-	-	-	-	-
Poder Legislativo	-	-	-	-	-	-
Poder Judicial	-	-	-	-	-	-
Organismos Autónomos	-	-	-	-	-	-
Entidades Paraestatales y Fideicomisos No Empresariales y No Financieros	-	-	-	-	-	-
Entidades Paraestatales Empresariales No Financieras con Participación Estatal Mayoritaria	-	-	-	-	-	-
Poder Ejecutivo de los Municipios	-	-	-	-	-	-
<b>Total de Egresos</b>	<b>3,545,000</b>	-	<b>3,545,000</b>	<b>3,170,728</b>	<b>2,892,625</b>	<b>374,272</b>





**Museo Morelense de Arte Popular**  
**Estado Analítico del Ejercicio del Presupuesto de Egresos**  
**Clasificación Funcional (Finalidad y Función)**  
**Del 1 de enero al 31 de diciembre de 2020**  
**(Pesos)**




Concepto	Egresos					Subejercicio
	Aprobado	Ampliaciones/ (Reducciones)	Modificado	Devengado	Pagado	
	1	2	3 = (1 + 2)	4	5	
<b>Gobierno</b>	-	-	-	-	-	-
Legislación	-	-	-	-	-	-
Justicia	-	-	-	-	-	-
Coordinación de la Política de Gobierno	-	-	-	-	-	-
Relaciones Exteriores	-	-	-	-	-	-
Asuntos Financieros y Hacendarios	-	-	-	-	-	-
Seguridad Nacional	-	-	-	-	-	-
Asuntos de Orden Público y de Seguridad Interior	-	-	-	-	-	-
Otros Servicios Generales	-	-	-	-	-	-
<b>Desarrollo Social</b>	3,545,000	-	3,545,000	3,170,728	2,892,625	374,272
Protección Ambiental	-	-	-	-	-	-
Vivienda y Servicios a la Comunidad	-	-	-	-	-	-
Salud	-	-	-	-	-	-
Recreación, Cultura y Otras Manifestaciones Sociales	3,545,000	-	3,545,000	3,170,728	2,892,625	374,272
Educación	-	-	-	-	-	-
Protección Social	-	-	-	-	-	-
Otros Asuntos Sociales	-	-	-	-	-	-
<b>Desarrollo Económico</b>	-	-	-	-	-	-
Asuntos Económicos, Comerciales y Laborales en General	-	-	-	-	-	-
Agropecuaria, Silvicultura, Pesca y Caza	-	-	-	-	-	-
Combustibles y Energía	-	-	-	-	-	-
Minería, Manufacturas y Construcción	-	-	-	-	-	-
Transporte	-	-	-	-	-	-
Comunicaciones	-	-	-	-	-	-
Turismo	-	-	-	-	-	-
Ciencia, Tecnología e Innovación	-	-	-	-	-	-
Otras Industrias y Otros Asuntos Económicos	-	-	-	-	-	-
<b>Otras no Clasificadas en Funciones Anteriores</b>	-	-	-	-	-	-
Transacciones de la Deuda Pública / Costo Financiero de la Deuda	-	-	-	-	-	-
Transferencias, Participaciones y Aportaciones entre Diferentes Niveles y Ordenes de Gobierno	-	-	-	-	-	-
Saneamiento del Sistema Financiero	-	-	-	-	-	-
Adeudos de Ejercicios Fiscales Anteriores	-	-	-	-	-	-
<b>Total del Gasto</b>	<b>3,545,000</b>	<b>-</b>	<b>3,545,000</b>	<b>3,170,728</b>	<b>2,892,625</b>	<b>374,272</b>



Museo Morelense de Arte Popular  
 Estado Analítico del Ejercicio del Presupuesto de Egresos Detallado - LDF  
 Clasificación Funcional (Finalidad y Función)  
 Del 1 de enero al 31 de diciembre de 2020  
 (Pesos)




Concepto	Egresos					Subejercicio
	Aprobado	Ampliaciones/ (Reducciones)	Modificado	Devengado	Pagado	
<b>Gasto No Etiquetado</b>	<b>3,545,000</b>	-	<b>3,545,000</b>	<b>3,170,728</b>	<b>2,892,625</b>	<b>374,272</b>
<b>Gobierno</b>	-	-	-	-	-	-
Legislación	-	-	-	-	-	-
Justicia	-	-	-	-	-	-
Coordinación de la Política de Gobierno	-	-	-	-	-	-
Relaciones Exteriores	-	-	-	-	-	-
Asuntos Financieros y Hacendarios	-	-	-	-	-	-
Seguridad Nacional	-	-	-	-	-	-
Asuntos de Orden Público y de Seguridad Interior	-	-	-	-	-	-
Otros Servicios Generales	-	-	-	-	-	-
<b>Desarrollo Social</b>	<b>3,545,000</b>	-	<b>3,545,000</b>	<b>3,170,728</b>	<b>2,892,625</b>	<b>374,272</b>
Protección Ambiental	-	-	-	-	-	-
Vivienda y Servicios a la Comunidad	-	-	-	-	-	-
Salud	-	-	-	-	-	-
Recreación, Cultura y Otras Manifestaciones Sociales	3,545,000	-	3,545,000	3,170,728	2,892,625	374,272
Educación	-	-	-	-	-	-
Protección Social	-	-	-	-	-	-
Otros Asuntos Sociales	-	-	-	-	-	-
<b>Desarrollo Económico</b>	-	-	-	-	-	-
Asuntos Económicos, Comerciales y Laborales en Gral.	-	-	-	-	-	-
Agropecuaria, Silvicultura, Pesca y Caza	-	-	-	-	-	-
Combustibles y Energía	-	-	-	-	-	-
Minería, Manufacturas y Construcción	-	-	-	-	-	-
Transporte	-	-	-	-	-	-
Comunicaciones	-	-	-	-	-	-
Turismo	-	-	-	-	-	-
Ciencia, Tecnología e Innovación	-	-	-	-	-	-
Otras Industrias y Otros Asuntos Económicos	-	-	-	-	-	-
<b>Otras no Clasificadas en Funciones Anteriores</b>	-	-	-	-	-	-
Transacciones de la Deuda Pública / Costo Financiero de la Deuda	-	-	-	-	-	-
Transferencias, Participaciones y Aportaciones entre Diferentes Niveles y Ordenes de Gobierno	-	-	-	-	-	-
Saneamiento del Sistema Financiero	-	-	-	-	-	-
Adeudos de Ejercicios Fiscales Anteriores	-	-	-	-	-	-
<b>Gasto Etiquetado</b>	-	-	-	-	-	-
<b>Gobierno</b>	-	-	-	-	-	-
Legislación	-	-	-	-	-	-
Justicia	-	-	-	-	-	-
Coordinación de la Política de Gobierno	-	-	-	-	-	-
Relaciones Exteriores	-	-	-	-	-	-
Asuntos Financieros y Hacendarios	-	-	-	-	-	-
Seguridad Nacional	-	-	-	-	-	-
Asuntos de Orden Público y de Seguridad Interior	-	-	-	-	-	-
Otros Servicios Generales	-	-	-	-	-	-
<b>Desarrollo Social</b>	-	-	-	-	-	-
Protección Ambiental	-	-	-	-	-	-
Vivienda y Servicios a la Comunidad	-	-	-	-	-	-
Salud	-	-	-	-	-	-
Recreación, Cultura y Otras Manifestaciones Sociales	-	-	-	-	-	-
Educación	-	-	-	-	-	-
Protección Social	-	-	-	-	-	-
Otros Asuntos Sociales	-	-	-	-	-	-
<b>Desarrollo Económico</b>	-	-	-	-	-	-
Asuntos Económicos, Comerciales y Laborales en Gral.	-	-	-	-	-	-
Agropecuaria, Silvicultura, Pesca y Caza	-	-	-	-	-	-
Combustibles y Energía	-	-	-	-	-	-
Minería, Manufacturas y Construcción	-	-	-	-	-	-
Transporte	-	-	-	-	-	-
Comunicaciones	-	-	-	-	-	-
Turismo	-	-	-	-	-	-
Ciencia, Tecnología e Innovación	-	-	-	-	-	-
Otras Industrias y Otros Asuntos Económicos	-	-	-	-	-	-
<b>Otras no Clasificadas en Funciones Anteriores</b>	-	-	-	-	-	-
Transacciones de la Deuda Pública / Costo Financiero de la Deuda	-	-	-	-	-	-
Transferencias, Participaciones y Aportaciones entre Diferentes Niveles y Ordenes de Gobierno	-	-	-	-	-	-
Saneamiento del Sistema Financiero	-	-	-	-	-	-
Adeudos de Ejercicios Fiscales Anteriores	-	-	-	-	-	-
<b>Total del Egresos</b>	<b>3,545,000</b>	-	<b>3,545,000</b>	<b>3,170,728</b>	<b>2,892,625</b>	<b>374,272</b>



**Museo Morelense de Arte Popular**  
**Estado Analítico del Ejercicio del Presupuesto de Egresos Detallado - LDF**  
**Clasificación de Servicios Personales por Categoría**  
**Del 1 de enero al 31 de diciembre de 2020**  
**(Pesos)**



Concepto	Egresos					Subejercicio
	Aprobado	Ampliaciones/ (Reducciones)	Modificado	Devengado	Pagado	
<b>Gasto No Etiquetado</b>	<b>1,837,510</b>	<b>(12,282)</b>	<b>1,825,228</b>	<b>1,724,711</b>	<b>1,724,711</b>	<b>100,517</b>
<i>Personal Administrativo y de Servicio Público</i>	<i>1,837,510</i>	<i>(12,282)</i>	<i>1,825,228</i>	<i>1,724,711</i>	<i>1,724,711</i>	<i>100,517</i>
<i>Magisterio</i>	-	-	-	-	-	-
<i>Servicios de Salud</i>	-	-	-	-	-	-
Personal Administrativo	-	-	-	-	-	-
Personal Médico, Paramédico y afín	-	-	-	-	-	-
<i>Seguridad Pública</i>	-	-	-	-	-	-
<i>Gastos Asociados a la Implementación de Nuevas Leyes Fed. o Reformas a las Mismas</i>	-	-	-	-	-	-
Nombre del Programa o Ley 1	-	-	-	-	-	-
Nombre del Programa o Ley 2	-	-	-	-	-	-
<i>Sentencias Laborales Definitivas</i>	-	-	-	-	-	-
<b>Gasto Etiquetado</b>	-	-	-	-	-	-
<i>Personal Administrativo y de Servicio Público</i>	-	-	-	-	-	-
<i>Magisterio</i>	-	-	-	-	-	-
<i>Servicios de Salud</i>	-	-	-	-	-	-
Personal Administrativo	-	-	-	-	-	-
Personal Médico, Paramédico y afín	-	-	-	-	-	-
<i>Seguridad Pública</i>	-	-	-	-	-	-
<i>Gastos Asociados a la Implementación de Nuevas Leyes Fed. o Reformas a las Mismas</i>	-	-	-	-	-	-
Nombre del Programa o Ley 1	-	-	-	-	-	-
Nombre del Programa o Ley 2	-	-	-	-	-	-
<i>Sentencias Laborales Definitivas</i>	-	-	-	-	-	-
<b>Total del Gasto en Servicios Personales</b>	<b>1,837,510</b>	<b>(12,282)</b>	<b>1,825,228</b>	<b>1,724,711</b>	<b>1,724,711</b>	<b>100,517</b>



**Museo Morelense de Arte Popular**  
**Estado Analítico del Ejercicio del Presupuesto de Egresos**  
**Clasificación Económica (por Tipo de Gasto)**  
**Del 1 de enero al 31 de diciembre de 2020**  
**(Pesos)**



Concepto	Egresos					
	Aprobado	Ampliaciones/ (Reducciones)	Modificado	Devengado	Pagado	Subejercicio
	1	2	3 = (1 + 2)	4	5	6 = (3 - 4)
Gasto Corriente	3,464,864	(32,152)	3,432,712	3,068,768	2,794,146	363,944
Gasto de Capital	-	32,152	32,152	31,152	31,152	1,000
Amortización de la Deuda y Disminución de Pasivos	-	-	-	-	-	-
Pensiones y Jubilaciones	80,136	-	80,136	70,808	67,327	9,328
Participaciones	-	-	-	-	-	-
<b>Total del Gasto</b>	<b>3,545,000</b>	<b>-</b>	<b>3,545,000</b>	<b>3,170,728</b>	<b>2,892,625</b>	<b>374,272</b>



Museo Morelense de Arte Popular  
 Endeudamiento Neto  
 Del 1 de enero al 31 de diciembre de 2020  
 (Pesos)



Identificación de Crédito o Instrumento	Contratación / Colocación		Amortización		Endeudamiento Neto
	A	B	A	B	
<b>Créditos Bancarios</b>					
-					-
-					-
-					-
-					-
-					-
-					-
-					-
-					-
-					-
-					-
-					-
-					-
-					-
-					-
-					-
-					-
-					-
<b>Total Créditos Bancarios</b>			-	-	-
<b>Otros Instrumentos de Deuda</b>					
-					-
-					-
-					-
-					-
-					-
-					-
-					-
-					-
-					-
-					-
<b>Total Otros Instrumentos de Deuda</b>			-	-	-
<b>TOTAL</b>			-	-	-

NO APLICA






# Información Programática

CUENTA PÚBLICA  
MUSEO MORELENSE DE ARTE POPULAR  
ENERO - DICIEMBRE

2020







Museo Morelense de Arte Popular  
Gasto por Categoría Programática  
Del 1 de enero al 31 de diciembre de 2020  
(Pesos)



Concepto	Egresos					Subejercicio
	Aprobado	Ampliaciones/ (Reducciones)	Modificado	Devengado	Pagado	
	1	2	3 = (1 + 2)	4	5	6 = (3 - 4)
<b>Programas</b>						
<b>Subsidios: Sector Social y Privado o Ent. Federativas y Municipios</b>						
Sujetos a Reglas de Operación	-	-	-	-	-	-
Otros Subsidios	-	-	-	-	-	-
<b>Desempeño de las Funciones</b>	3,545,000	-	3,545,000	3,170,728	2,892,625	374,272
Prestación de Servicios Públicos	-	-	-	-	-	-
Provisión de Bienes Públicos	-	-	-	-	-	-
Planeación, Seguimiento y Evaluación de Políticas Públicas	-	-	-	-	-	-
Promoción y Fomento	3,545,000	-	3,545,000	3,170,728	2,892,625	374,272
Regulación y Supervisión	-	-	-	-	-	-
Funciones de las Fuerzas Armadas (Únicamente Gobierno Federal)	-	-	-	-	-	-
Específicos	-	-	-	-	-	-
Proyectos de Inversión	-	-	-	-	-	-
<b>Administrativos y de Apoyo</b>						
Apoyo al Proceso Presupuestario y para Mejorar la Eficiencia Institucional	-	-	-	-	-	-
Apoyo a la Función Pública y al Mejoramiento de la Gestión	-	-	-	-	-	-
Operaciones Ajenas	-	-	-	-	-	-
<b>Compromisos</b>						
Obligaciones de Cumplimiento de Resolución Jurisdiccional	-	-	-	-	-	-
Desastres Naturales	-	-	-	-	-	-
<b>Obligaciones</b>						
Pensiones y Jubilaciones	-	-	-	-	-	-
Aportaciones a la Seguridad Social	-	-	-	-	-	-
Aportaciones a Fondos de Estabilización	-	-	-	-	-	-
Aportaciones a Fondos de Inversión y Reestructura de Pensiones	-	-	-	-	-	-
<b>Programas de Gasto Federalizado (Gobierno Federal)</b>						
Gasto Federalizado	-	-	-	-	-	-
<b>Participaciones a Entidades Federativas y Municipios</b>						
Costo financiero, deuda o apoyos a deudores y ahorradores de la banca	-	-	-	-	-	-
<b>Adeudos de ejercicios fiscales anteriores</b>						
Adeudos de ejercicios fiscales anteriores	-	-	-	-	-	-
<b>Total del Gasto</b>	<b>3,545,000</b>	-	<b>3,545,000</b>	<b>3,170,728</b>	<b>2,892,625</b>	<b>374,272</b>



Museo Morelense de Arte Popular  
Indicadores de Postura Fiscal  
Del 1 de enero al 31 de diciembre de 2020  
(Pesos)



Concepto	Estimado	Devengado	Pagado <sup>3</sup>
<b>I. Ingresos Presupuestarios (I=1+2)</b>	<b>3,545,000</b>	<b>3,144,326</b>	<b>2,811,611</b>
1. Ingresos del Gobierno de la Entidad Federativa 1	685,000	264,381	264,347
2. Ingresos del Sector Paraestatal 1	2,860,000	2,879,945	2,547,264
<b>II. Egresos Presupuestarios (II=3+4)</b>	<b>3,545,000</b>	<b>3,170,728</b>	<b>2,892,625</b>
3. Egresos del Gobierno de la Entidad Federativa 2	-	-	-
4. Egresos del Sector Paraestatal 2	3,545,000	3,170,728	2,892,625
<b>III. Balance Presupuestario (Superávit o Déficit) (III = I - II)</b>	<b>-</b>	<b>(26,402)</b>	<b>(81,014)</b>

Concepto	Estimado	Devengado	Pagado <sup>3</sup>
<b>III. Balance presupuestario (Superávit o Déficit)</b>	<b>-</b>	<b>(26,402)</b>	<b>(81,014)</b>
<b>IV. Intereses, Comisiones y Gastos de la Deuda</b>	<b>-</b>	<b>-</b>	<b>-</b>
<b>V. Balance Primario ( Superávit o Déficit) (V= III - IV)</b>	<b>-</b>	<b>(26,402)</b>	<b>(81,014)</b>

Concepto	Estimado	Devengado	Pagado <sup>3</sup>
<b>A. Financiamiento</b>	<b>-</b>	<b>-</b>	<b>-</b>
<b>B. Amortización de la deuda</b>	<b>-</b>	<b>-</b>	<b>-</b>
<b>C. Endeudamiento ó desendeudamiento (C = A - B)</b>	<b>-</b>	<b>-</b>	<b>-</b>

1 Los Ingresos que se presentan son los ingresos presupuestarios totales sin incluir los ingresos por financiamientos. Los Ingresos del Gobierno de la Entidad Federativa corresponden a los del Poder Ejecutivo, Legislativo Judicial y Autónomos.

2 Los egresos que se presentan son los egresos presupuestarios totales sin incluir los egresos por amortización. Los egresos del Gobierno de la Entidad Federativa corresponden a los del Poder Ejecutivo, Legislativo, Judicial y Órganos Autónomos.

3 Para Ingresos se reportan los ingresos recaudados; para egresos se reportan los egresos pagados.

## Programas y proyectos de Inversión

- 1.- Impulso al desarrollo del Museo Morelense de Arte Popular para el sector artesanal Morelense
- 2.- Exposiciones

## Indicadores de Resultados

- 1.- Número de acciones de difusión del arte popular realizadas a través del Museo Morelense de Arte Popular
- 2.- Exposiciones realizadas en el Estado de Morelos



# Anexos

CUENTA PÚBLICA  
MUSEO MORELENSE DE ARTE POPULAR  
ENERO - DICIEMBRE

2020











**MORELOS**  
ANFITRIÓN DEL MUNDO

Gobierno del Estado  
2018-2024

Cuenta Pública Consolidada  
Tomo 7 (Parte 5 de 6): Entidades Paraestatales  
Cuernavaca, Morelos a 29 de enero de 2021



<http://morelos.gob.mx>



Gobierno Estado de Morelos



@GobiernoMorelos