



MORELOS

2018 - 2024

CONSOLIDACIÓN ENTIDADES PARAESTATALES (Parte 3 de 6)





MORELOS
2018 - 2024



Índice

Información Financiera por Entes Públicos de las Entidades Paraestatales:

➤ El Instituto de Capacitación para el Trabajo del Estado de Morelos.	1
➤ Fideicomiso Balneario Agua Hedionda.	59
➤ Fideicomiso Centro Cultural Teopanzolco.	137
➤ Fideicomiso Centro de Congresos y Convenciones Morelos.	191
➤ Fideicomiso Ejecutivo del Fondo de Competitividad y Promoción del Empleo.	259
➤ Fideicomiso Fondo Desarrollo Empresarial y Promoción de la Inversión.	331
➤ Fideicomiso Lago de Tequesquitengo.	393






MORELOS
2018 - 2024



El Instituto de Capacitación Para el Trabajo del Estado de Morelos

CUENTA PÚBLICA CONSOLIDADA
ENTIDADES PARAESTATALES
ENERO - DICIEMBRE

2020



Introducción

CUENTA PÚBLICA
EL INSTITUTO DE CAPACITACIÓN PARA EL TRABAJO
DEL ESTADO DE MORELOS
ENERO - DICIEMBRE

2020

I INTRODUCCION

El Instituto de Capacitación para el Trabajo del Estado de Morelos, es un Organismo Público Descentralizado de la Administración Pública del Estado de Morelos, con personalidad jurídica y patrimonio propios, creado mediante Ley de fecha 02 de julio de 1992; de conformidad con lo establecido en los artículos 1, 2 y 3 de la Ley del Instituto de Capacitación para el Trabajo del Estado de Morelos y 1, 2 y 3 fracción del Estatuto General del Instituto de Capacitación para el Trabajo del Estado de Morelos.

Organización y Objeto Social

Su representante cuenta con facultades suficientes para celebrar el Contrato de conformidad con lo dispuesto en el artículo 33 de la Ley de Organismos Auxiliares de la Administración Pública del Estado de Morelos, y 1, 2, 3 fracción VI y 14 de la Ley del Instituto de Capacitación para el Trabajo del Estado de Morelos; 1, 2, 3 fracción 5, 19 y 21 del Estatuto General del Instituto de Capacitación para el Trabajo del Estado de Morelos, que determina que la representación legal del Instituto correspondiente al Director General, personalidad que acredita con el nombramiento expedido en su favor por el Gobernador Constitucional del Estado Libre y Soberano de Morelos, de fecha 31 de octubre del año dos mil doce.

De conformidad con los Artículos 2 y 3 de la Ley del Instituto de Capacitación para el Trabajo del Estado de Morelos publicada en el Periódico Oficial “Tierra y Libertad” número 3595 del 8 de julio de 1992, y reformada el 23 de junio de 2010, el objeto y las atribuciones de este Instituto son las siguientes:

- I. Impartir e impulsar la capacitación formal para y en el trabajo de la Entidad proporcionando su mejor calidad y vinculación con el aparato productivo y las necesidades del desarrollo regional.
- II. Promover el surgimiento de nuevos perfiles académicos, que correspondan a las necesidades del mercado laboral.
- III. Formar y actualizar a los instructores que se harán cargo de capacitar a los alumnos del Instituto.
- IV. Impartir capacitación en las áreas industrial y de servicios, a través de sus planteles.
- V. Formular y operar los planes y programas de estudio que imparta, así como las modalidades educativas, que garanticen la estructuración de aprendizajes que sean acordes con los requerimientos de la industria y los servicios, a fin de presentarlos a la consideración de la Junta Directiva.
- VI. Proporcionar a los alumnos los medios de apoyo para el aprendizaje, tales como materiales audiovisuales, servicio de biblioteca, prácticas de laboratorio, prácticas de taller, sesiones de grupo, conferencias, mesas redondas, prácticas educativas en las empresas industriales de servicios y los demás que se deriven de los métodos modernos de enseñanza y aprendizaje.
- VII. Observar las disposiciones académicas correspondientes a la capacitación formal para el trabajo que imparte la Secretaría de Educación Pública, por conducto de la Subsecretaría de Educación Media Superior.
- VIII. Acreditar y certificar el saber demostrado, independientemente de la forma en que se haya adquirido, conforme a la normatividad vigente emitida por la Secretaría de Educación Pública a través de la Dirección General de Centros de Capacitación.

IX. Celebrar convenios, contratos y acuerdos con los sectores productivos de bienes y servicios; públicos, sociales y privados, así como otras instituciones nacionales e internacionales de capacitación formal para el trabajo, conforme a lo dispuesto por la normatividad vigente aplicable.

X. Crear, con la participación de los representantes de los sectores involucrados, un órgano de vinculación entre los planteles dependientes del Instituto con el Sector Productivo de Bienes y Servicios.

XI. Las demás que sean afines a su naturaleza.

La cuenta Pública presenta la información correspondiente al ejercicio fiscal 2020, de conformidad con las disposiciones de la Ley General de Contabilidad Gubernamental, con el siguiente contenido:

INFORMACION CONTABLE

- Estado de Actividades
- Estado de Situación Financiera
- Estado de Situación Financiera detallado - LDF
- Estado de Cambios den la Situación Financiera
- Estado Analítico del Activo
- Estado Analítico de la deuda Pública y otros Pasivos
- Informe Analítico de la deuda Publica y otros Pasivos - LDF
- Informe Analítico de obligaciones diferentes de financiamientos
- Estado de variación en Hacienda Publica
- Estado de flujos de efectivo
- Informe de Pasivos Contingentes (Formato Libre)
- Notas a los Estados Financieros (Formato Libre)

INFORMACION PRESUPUESTARIA


- Balance Presupuestario - LDF
- Estado Analítico de Ingresos
- Estado Analítico de Ingresos detallado - LDF
- Estado Analítico del Ejercicio del Presupuesto de Egresos.
- Clasificación por Objeto del Gasto
- Clasificación por Objeto del Gasto - LDF
- Clasificación Administrativa
- Clasificación Administrativa - LDF
- Clasificación Funcional
- Clasificación Funcional - LDF
- Clasificación de Servicios Personales de Categoría
- Clasificación Económica
- Endeudamiento Neto
- Intereses de la Deuda
- Flujo de Fondos que resuma todas las operaciones (Formato libre)

INFORMACIÓN PROGRAMÁTICA

- Gastos por Categoría Programática
- Indicadores de Postura Fiscal
- Programas y Proyectos de Inversión (Formato libre)
- Indicadores de resultados

ANEXOS

- Relación de Bienes Muebles
- Relación de Bienes Inmuebles
- Relación de Cuentas Bancarias Productivas Específicas
- Relación de Esquemas Bursátiles y de Coberturas Financieras (Formato libre).



Información Contable

CUENTA PÚBLICA
EL INSTITUTO DE CAPACITACIÓN PARA EL TRABAJO
DEL ESTADO DE MORELOS
ENERO-DICIEMBRE

2020

Concepto	2020	2019	Concepto	2020	2019
INGRESOS Y OTROS BENEFICIOS			GASTOS Y OTRAS PÉRDIDAS		
<i>Ingresos de la Gestión</i>			<i>Gastos de Funcionamiento</i>		
Impuestos	7,763,039	10,410,467	Servicios Personales	55,242,935	56,131,123
Cuotas y Aportaciones de Seguridad Social	-	-	Materiales y Suministros	26,821,575	26,442,851
Contribuciones de Mejoras	-	-	Servicios Generales	4,746,015	6,018,996
Derechos	-	-		23,675,345	23,669,276
Productos	-	-	<i>Transferencias, Asignaciones, Subsidios y Otras Ayudas</i>		
Aprovechamientos	-	-	Transferencias Internas y Asignaciones al Sector Público	4,166,386	3,738,665
Ingresos por Venta de Bienes y Prestación de Servicios	7,763,039	10,410,467	Transferencias al Resto del Sector Público	-	-
			Subsidios y Subvenciones	-	-
<i>Participaciones, Aportaciones, Convenios, Incentivos Derivados de la Colaboración Fiscal, Fondos Distintos de Aportaciones, Transferencias, Asignaciones, Subsidios y Subvenciones, y Pensiones y Jubilaciones</i>			Ayudas Sociales	-	-
Participaciones, Aportaciones, Convenios, Incentivos Derivados de la Colaboración Fiscal y Fondos Distintos de Aportaciones	57,557,734	58,526,558	Pensiones y Jubilaciones	4,166,386	3,738,665
Transferencias, Asignaciones, Subsidios y Subvenciones, y Pensiones y Jubilaciones	-	-	Transferencias a Fideicomisos, Mandatos y Contratos Análogos	-	-
			Transferencias a la Seguridad Social	-	-
			Donativos	-	-
			Transferencias al Exterior	-	-
			<i>Participaciones y Aportaciones</i>		
Otros Ingresos y Beneficios			Participaciones	-	-
Ingresos Financieros	959,863	945,228	Aportaciones	-	-
Incremento por Variación de Inventarios	959,863	936,474	Convenios	-	-
Disminución del Exceso de Estimaciones por Pérdida o Deterioro u Obsolescencia	-	-	<i>Intereses, Comisiones y Otros Gastos de la Deuda Pública</i>		
Disminución del Exceso de Provisiones	-	-	Intereses de la Deuda Pública	-	-
Otros Ingresos y Beneficios Varios	-	8,754	Comisiones de la Deuda Pública	-	-
			Gastos de la Deuda Pública	-	-
			Costo por Coberturas	-	-
			Apoyos Financieros	-	-
Total de Ingresos y Otros Beneficios	66,280,636	69,882,253	<i>Otros Gastos y Pérdidas Extraordinarias</i>	3,428,778	2,629,336
			Estimaciones, Depreciaciones, Deterioros, Obsolescencia y Amortizaciones	3,428,778	2,629,336
			Provisiones	-	-
			Disminución de Inventarios	-	-
			Aumento por Insuficiencia de Estimaciones por Pérdida o Deterioro u Obsolescencia	-	-
			Aumento por Insuficiencia de Provisiones	-	-
			Otros Gastos	-	-
			<i>Inversión Pública</i>		
			Inversión Pública no Capitalizable	-	-
			Total de Gastos y Otras Pérdidas	62,838,099	62,499,124
			Resultados del Ejercicio (Ahorro/Desahorro)	3,442,537	7,383,129

Bajo protesta de decir verdad declaramos que los Estados Financieros y sus Notas son razonablemente correctos y responsabilidad del emisor.

EL INSTITUTO DE CAPACITACIÓN PARA EL TRABAJO DEL ESTADO DE MORELOS
Estado de Situación Financiera
Al 31 de diciembre de 2019 y 2020
(Pesos)



CONCEPTO	Año		CONCEPTO	Año	
	2020	2019		2020	2019
ACTIVO			PASIVO		
Activo Circulante			Pasivo Circulante		
Derechos y Equivalentes	29,874,059	25,964,368	Cuentas por Pagar a Corto Plazo	5,726,740	5,028,162
Derechos a Recibir Efectivo o Equivalentes	4,851,767	3,466,035	Documentos por Pagar a Corto Plazo	-	-
Derechos a Recibir Bienes o Servicios	26,680	46,680	Porción a Corto Plazo de la Deuda Pública a Largo Plazo	-	-
Inventarios	-	-	Títulos y Valores a Corto Plazo	-	-
Almacenes	-	-	Pasivos Diferidos a Corto Plazo	-	-
Estimación por Pérdida o Deterioro de Activos Circulantes	-	-	Fondos y Bienes de Terceros en Garantía y/o Administración a Corto Plazo	-	-
Otros Activos Circulantes	-	-	Provisiones a Corto Plazo	-	-
Total de Activos Circulantes	34,752,506	29,477,083	Total de Pasivos Circulantes	5,726,740	5,028,162
Activo No Circulante			Pasivo No Circulante		
Inversiones Financieras a Largo Plazo	-	-	Cuentas por Pagar a Largo Plazo	-	-
Derechos a Recibir Efectivo o Equivalentes a Largo Plazo	-	-	Documentos por Pagar a Largo Plazo	-	-
Bienes Inmuebles, Infraestructura y Construcciones en Proceso	7,272,729	7,272,729	Deuda Pública a Largo Plazo	-	-
Bienes Muebles	33,400,264	31,082,692	Pasivos Diferidos a Largo Plazo	-	-
Activos Intangibles	5,510	5,510	Fondos y Bienes de Terceros en Garantía y/o en Administración a Largo Plazo	-	-
Depreciación, Deterioro y Amortización Acumulada de Bienes	(17,208,081)	(13,779,303)	Provisiones a Largo Plazo	-	-
Activos Diferidos	-	-	Total de Pasivos No Circulantes	-	-
Estimación por Pérdida o Deterioro de Activos no Circulantes	-	-	Total del Pasivo	5,726,740	5,028,162
Otros Activos no Circulantes	-	-	HACIENDA PÚBLICA / PATRIMONIO		
Total de Activos No Circulantes	23,470,422	24,581,628	Hacienda Pública / Patrimonio Contribuido	10,710,585	10,710,585
Total del Activo	58,222,928	54,058,711	Aportaciones	10,710,585	-
			Donaciones de Capital	-	-
			Actualización de la Hacienda Pública / Patrimonio	-	-
			Hacienda Pública / Patrimonio Generado	41,785,603	38,319,964
			Resultados del Ejercicio (Ahorro / Desahorro)	3,442,537	7,383,129
			Resultados de Ejercicios Anteriores	38,343,066	30,936,835
			Revalúos	-	-
			Reservas	-	-
			Rectificaciones de Resultados de Ejercicios Anteriores	-	-
			Exceso o Insuficiencia en la Actualización de la Hacienda Pública / Patrimonio	-	-
			Resultado por Posición Monetaria	-	-
			Resultado por Tenencia de Activos no Monetarios	-	-
			Total Hacienda Pública / Patrimonio	52,496,188	49,030,549
			Total del Pasivo y Hacienda Pública / Patrimonio	58,222,928	54,058,711

Bajo protesta de decir verdad declaramos que los Estados Financieros y sus Notas son razonablemente correctos y responsabilidad del emisor.

CONCEPTO	31 de diciembre 2020	31 de diciembre 2019	CONCEPTO	31 de diciembre 2020	31 de diciembre 2019
ACTIVO			PASIVO		
Activo Circulante			Activo Circulante		
Efectivo y Equivalentes	29,874,059	25,964,368	Cuentas por Pagar a Corto Plazo	5,726,740	5,028,162
Efectivo	-	-	Servicios Personales por Pagar a Corto Plazo	-	64,323
Bancos/Tesorería	29,874,059	25,964,368	Proveedores por Pagar a Corto Plazo	4,020,784	3,427,763
Bancos/Dependencias y Otros	-	-	Contratistas por Obras Públicas por Pagar a Corto Plazo	-	-
Inversiones Temporales (Hasta 3 meses)	-	-	Participaciones y Aportaciones por Pagar a Corto Plazo	679	(27)
Fondos con Afectación Específica	-	-	Transferencias Otorgadas por Pagar a Corto Plazo	-	-
Depósitos de Fondos de Terceros en Garantía y/o Admón.	-	-	Int., Comisiones y Otros Gastos de la Deuda Púb. por Pagar a Corto Plazo	-	-
Otros Efectivos y Equivalentes	-	-	Retenciones y Contribuciones por Pagar a Corto Plazo	1,705,277	1,836,103
			Devoluciones de la Ley de Ingresos por Pagar a Corto Plazo	-	-
Derechos a Recibir Efectivo o Equivalentes	4,851,767	3,466,035	Otras Cuentas por Pagar a Corto Plazo	-	-
Inversiones Financieras de Corto Plazo	-	-	Documentos por Pagar a Corto Plazo	-	-
Cuentas por Cobrar a Corto Plazo	3,054,973	1,860,175	Documentos Comerciales por Pagar a Corto Plazo	-	-
Deudores Diversos por Cobrar a Corto Plazo	-	-	Documentos con Contratistas por Obras Púb. por Pagar a Corto Plazo	-	-
Ingresos por Recuperar a Corto Plazo	-	-	Otros Documentos por Pagar a Corto Plazo	-	-
Deudores por Anticipos de la Tesorería a Corto Plazo	8,667	11,017	Porción a Corto Plazo de la Deuda Pública a Largo Plazo	-	-
Préstamos Otorgados a Corto Plazo	-	-	Porción a Corto Plazo de la Deuda Pública	-	-
Otros Derechos a Recibir Efectivo o Equiv. a Corto Plazo	1,788,127	1,594,843	Porción a Corto Plazo de Arrendamiento Financiero	-	-
Derechos a Recibir Bienes o Servicios	26,680	46,680	Títulos y Valores a Corto Plazo	-	-
Ant. a Proveedores por Adq. de Bienes y Prest. de Serv. a Corto Plazo	26,680	46,680	Pasivos Diferidos a Corto Plazo	-	-
Ant. a Proveedores por Adq. de Bienes Imm. y Muebles a Corto Plazo	-	-	Ingresos Cobrados por Adelantado a Corto Plazo	-	-
Ant. a Proveedores por Adq. de Bienes Intangibles a Corto Plazo	-	-	Intereses Cobrados por Adelantado a Corto Plazo	-	-
Anticipo a Contratistas por Obras Públicas a Corto Plazo	-	-	Otros Pasivos Diferidos a Corto Plazo	-	-
Otros Derechos a Recibir Bienes o Servicios a Corto Plazo	-	-	Fondos y Bienes de Terceros en Garantía y/o Admón. a C. P.	-	-
Inventarios	-	-	Fondos en Garantía a Corto Plazo	-	-
Inventario de Mercancías para Venta	-	-	Fondos en Administración a Corto Plazo	-	-
Inventario de Mercancías Terminadas	-	-	Fondos Contingentes a Corto Plazo	-	-
Inventario de Mercancías en Proceso de Elaboración	-	-	Fondos de Fideicomisos, Mandatos y Contratos Análogos a Corto Plazo	-	-
Bienes en Tránsito	-	-	Otros Fondos de Terceros en Garantía y/o Administración a Corto Plazo	-	-
Almacenes	-	-	Valores y Bienes en Garantía a Corto Plazo	-	-
Estimación por Pérdida o Deterioro de Activos Circulantes	-	-	Provisiones a Corto Plazo	-	-
Est. para Ctas. Incobrables por Derechos a Recibir Efectivo o Equiv.	-	-	Provisión para Demandas y Juicios a Corto Plazo	-	-
Estimación por Deterioro de Inventarios	-	-	Provisión para Contingencias a Corto Plazo	-	-
Otros Activos Circulantes	-	-	Otras Provisiones a Corto Plazo	-	-
Valores en Garantía	-	-	Otros Pasivos a Corto Plazo	-	-
Bienes en Garantía (excluye depósitos de fondos)	-	-	Ingresos por Clasificar	-	-
Bienes Deriv. de Embargos, Decom., Aseguramientos y Dación en Pago	-	-	Recaudación por Participar	-	-
Adquisición con Fondos de Terceros	-	-	Otros Pasivos Circulantes	-	-
Total de Activos Circulantes	34,752,506	29,477,083	Total de Pasivos Circulantes	5,726,740	5,028,162

CONCEPTO	31 de diciembre 2020	31 de diciembre 2019	CONCEPTO	31 de diciembre 2020	31 de diciembre 2019
Activo No Circulante			Pasivo No Circulante		
Inversiones Financieras a Largo Plazo	-	-	Cuentas por Pagar a Largo Plazo	-	-
Derechos a Recibir Efectivo o Equivalentes a Largo Plazo	-	-	Documentos por Pagar a Largo Plazo	-	-
Bienes Inmuebles, Infraestructura y Const. en Proceso	7,272,729	7,272,729	Deuda Pública a Largo Plazo	-	-
Bienes Muebles	33,400,264	31,082,692	Pasivos Diferidos a Largo Plazo	-	-
Activos Intangibles	5,510	5,510	Fdos. y Bienes de Terceros en Garantía y/o en Admón. a L.P.	-	-
Depreciación, Deterioro y Amortización Acumulada de Bienes	(17,208,081)	(13,779,303)	Provisiones a Largo Plazo	-	-
Activos Diferidos	-	-	Total de Pasivos No Circulantes	-	-
Estimación por Pérdida o Deterioro de Activos no Circulantes	-	-	Total del Pasivo	5,726,740	5,028,162
Otros Activos no Circulantes	-	-			
Total de Activos No Circulantes	23,470,422	24,581,628	HACIENDA PÚBLICA / PATRIMONIO		
Total del Activo	58,222,928	54,058,711	Hacienda Pública / Patrimonio Contribuido	10,710,585	10,710,585
			Aportaciones	10,710,585	10,710,585
			Donaciones de Capital	-	-
			Actualización de la Hacienda Pública / Patrimonio	-	-
			Hacienda Pública / Patrimonio Generado	41,785,603	38,319,964
			Resultados del Ejercicio (Ahorro / Desahorro)	3,442,537	7,383,129
			Resultados de Ejercicios Anteriores	38,343,066	30,936,835
			Revalúos	-	-
			Reservas	-	-
			Rectificaciones de Resultados de Ejercicios Anteriores	-	-
			Exceso o Insuficiencia en la Actualización de la Hacienda Pública / Patrimonio	-	-
			Resultado por Posición Monetaria	-	-
			Resultado por Tenencia de Activos no Monetarios	-	-
			Total Hacienda Pública / Patrimonio	52,496,188	49,030,549
			Total del Pasivo y Hacienda Pública / Patrimonio	58,222,928	54,058,711

Bajo protesta de decir verdad declaramos que los Estados Financieros y sus Notas son razonablemente correctos y responsabilidad del emisor.

Concepto	Origen	Aplicación	Concepto	Origen	Aplicación
ACTIVO			PASIVO		
Activo Circulante	3,448,778	7,612,995	Pasivo Circulante	698,578	
Efectivo y Equivalentes	-	-	Cuentas por Pagar a Corto Plazo	698,578	-
Derechos a Recibir Efectivo o Equivalentes	20,000	5,295,423	Documentos por Pagar a Corto Plazo	-	-
Derechos a Recibir Bienes o Servicios	-	3,909,691	Porción a Corto Plazo de la Deuda Pública a Largo Plazo	-	-
Inventarios	20,000	1,385,732	Títulos y Valores a Corto Plazo	-	-
Almacenes	-	-	Pasivos Diferidos a Corto Plazo	-	-
Estimación por Pérdida o Deterioro de Activos Circulantes	-	-	Fdos. y Bienes de Terceros en Garantía y/o Admón. a C. P.	-	-
Otros Activos Circulantes	-	-	Provisiones a Corto Plazo	-	-
			Otros Pasivos a Corto Plazo	-	-
Activo No Circulante	3,428,778	2,317,572	Pasivo No Circulante		
Inversiones Financieras a Largo Plazo	-	-	Cuentas por Pagar a Largo Plazo	-	-
Derechos a Recibir Efectivo o Equivalentes a Largo Plazo	-	-	Documentos por Pagar a Largo Plazo	-	-
Bienes Inmuebles, Infraestructura y Constr. en Proceso	-	-	Deuda Pública a Largo Plazo	-	-
Bienes Muebles	-	2,317,572	Pasivos Diferidos a Largo Plazo	-	-
Activos Intangibles	-	-	Fdos. y Bienes de Terceros en Garantía y/o Admón. a L. P.	-	-
Depreciación, Deterioro y Amort. Acumulada de Bienes	3,428,778	-	Provisiones a Largo Plazo	-	-
Activos Diferidos	-	-			
Est. por Pérdida o Deterioro de Activos no Circulantes	-	-	HACIENDA PÚBLICA / PATRIMONIO	7,406,231	3,940,592
Otros Activos no Circulantes	-	-	<i>Hacienda Pública / Patrimonio Contribuido</i>	-	-
			Aportaciones	-	-
			Donaciones de Capital	-	-
			Actualización de la Hacienda Pública / Patrimonio	-	-
			Hacienda Pública / Patrimonio Generado	7,406,231	3,940,592
			Resultados del Ejercicio (Ahorro / Desahorro)	-	3,940,592
			Resultados de Ejercicios Anteriores	7,406,231	-
			Revalúos	-	-
			Reservas	-	-
			Rectificaciones de Resultados de Ejercicios Anteriores	-	-
			Exceso o Insuficiencia en la Actualización de la Hacienda Pública / Patrimonio		
			Resultado por Posición Monetaria	-	-
			Resultado por Tenencia de Activos no Monetarios	-	-

Bajo protesta de decir verdad declaramos que los Estados Financieros y sus Notas son razonablemente correctos y responsabilidad del emisor.

Concepto	Saldo Inicial 1	Cargos del Periodo 2	Abonos del Periodo 3	Saldo Final 4 = (1 + 2 - 3)	Variación del Periodo (4 - 1)
ACTIVO	54,058,711	156,547,046	152,382,829	58,222,928	4,164,217
<i>Activo Circulante</i>	<i>29,477,083</i>	<i>154,229,474</i>	<i>148,954,051</i>	<i>34,752,506</i>	<i>5,275,423</i>
Efectivo y Equivalentes	25,964,368	87,607,460	83,697,769	29,874,059	3,909,691
Derechos a Recibir Efectivo o Equivalentes	3,466,035	66,525,386	65,139,654	4,851,767	1,385,732
Derechos a Recibir Bienes o Servicios	46,680	96,628	116,628	26,680	(20,000)
Inventarios	-	-	-	-	-
Almacenes	-	-	-	-	-
Estimación por Pérdida o Deterioro de Activos Circulantes	-	-	-	-	-
Otros Activos Circulantes	-	-	-	-	-
Activo No Circulante	24,581,628	2,317,572	3,428,778	23,470,422	(1,111,206)
Inversiones Financieras a Largo Plazo	-	-	-	-	-
Derechos a Recibir Efectivo o Equivalentes a Largo Plazo	-	-	-	-	-
Bienes Inmuebles, Infraestructura y Constr. en Proceso	7,272,729	-	-	7,272,729	-
Bienes Muebles	31,082,692	2,317,572	-	33,400,264	2,317,572
Activos Intangibles	5,510	-	-	5,510	-
Depreciación, Deterioro y Amort. Acumulada de Bienes	(13,779,303)	-	3,428,778	(17,208,081)	(3,428,778)
Activos Diferidos	-	-	-	-	-
Est. por Pérdida o Deterioro de Activos no Circulantes	-	-	-	-	-
Otros Activos no Circulantes	-	-	-	-	-

Bajo protesta de decir verdad declaramos que los Estados Financieros y sus Notas son razonablemente correctos y responsabilidad del emisor.



EL INSTITUTO DE CAPACITACIÓN PARA EL TRABAJO DEL ESTADO DE MORELOS
Estado Analítico de la Deuda y Otros Pasivos
Del 1 de enero al 31 de diciembre de 2020
(Pesos)



Denominación de las Deudas	Moneda de Contratación	Institución o País Acreedor	Saldo Inicial del Periodo	Saldo Final del Periodo
DEUDA PÚBLICA				
Corto Plazo				
Deuda Interna	Pesos		-	-
Instituciones de Crédito			-	-
Títulos y Valores			-	-
Arrendamientos Financieros			-	-
Deuda Externa	Pesos		-	-
Organismos Financieros Internacionales			-	-
Deuda Bilateral			-	-
Títulos y Valores			-	-
Arrendamientos Financieros			-	-
<i>Subtotal a Corto Plazo</i>			-	-
Largo Plazo				
Deuda Interna	Pesos		-	-
Instituciones de Crédito			-	-
Títulos y Valores			-	-
Arrendamientos Financieros			-	-
Deuda Externa	Pesos		-	-
Organismos Financieros Internacionales			-	-
Deuda Bilateral			-	-
Títulos y Valores			-	-
Arrendamientos Financieros			-	-
<i>Subtotal a Largo Plazo</i>			-	-
Otros Pasivos			5,028,162	5,726,740
Total Deuda y Otros Pasivos			5,028,162	5,726,740

Bajo protesta de decir verdad declaramos que los Estados Financieros y sus Notas son razonablemente correctos y responsabilidad del emisor.



EL INSTITUTO DE CAPACITACIÓN PARA EL TRABAJO DEL ESTADO DE MORELOS
Informe Analítico de la Deuda Pública y Otros Pasivos - LDF
 Del 1 de enero al 31 de diciembre de 2020
 (Pesos)



Denominación de la Deuda Pública y Otros Pasivos	Saldo al 31 de Diciembre de 2019	Disposiciones del Periodo	Amortizaciones del Periodo	Revaluaciones, Reclasificaciones y Otros Ajustes	Saldo Final del Periodo	Pago de Intereses del Periodo	Pago de Comisiones y demás costos asociados durante el Periodo
Deuda Pública	-	-	-	-	-	-	-
Corto Plazo	-	-	-	-	-	-	-
Instituciones de Crédito	-	-	-	-	-	-	-
Títulos y Valores	-	-	-	-	-	-	-
Arrendamientos Financieros	-	-	-	-	-	-	-
Largo Plazo	-	-	-	-	-	-	-
Instituciones de Crédito	-	-	-	-	-	-	-
Títulos y Valores	-	-	-	-	-	-	-
Arrendamientos Financieros	-	-	-	-	-	-	-
Otros Pasivos	5,028,162	-	-	-	5,726,740	-	-
Total de la Deuda Pública y Otros Pasivos	5,028,162	-	-	-	5,726,740	-	-
Deuda Contingente¹ (Informativo)							
Deuda Contingente 1	-	-	-	-	-	-	-
Deuda Contingente 2	-	-	-	-	-	-	-
Deuda Contingente xx	-	-	-	-	-	-	-
Valor de Instrumentos Bono Cupón Cero²							
Instrumento Bono Cupón Cero 1	-	-	-	-	-	-	-
Instrumento Bono Cupón Cero 2	-	-	-	-	-	-	-
Instrumento Bono Cupón Cero 3	-	-	-	-	-	-	-

1 Se refiere a cualquier Financiamiento sin fuente o garantía de pago definida, que sea asumida de manera solidaria o subsidiaria por las Entidades Federativas con sus Municipios, organismos descentralizados y empresas de participación estatal mayoritaria y fideicomisos, locales o municipales, y por los Municipios con sus respectivos organismos descentralizados y empresas de participación municipal mayoritaria.

2 Se refiere al valor del Bono Cupón Cero que respalda el pago de los créditos asociados al mismo (Activo).

Obligaciones a Corto Plazo	Monto Contratado	Plazo Pactado	Tasa de Interés	Comisiones y Costos Relacionados	Tasa Efectiva
Obligaciones a Corto Plazo (Informativo)					
Crédito 1	-	-	-	-	-
Crédito 2	-	-	-	-	-
Crédito xx	-	-	-	-	-

Bajo protesta de decir verdad declaramos que los Estados Financieros y sus Notas son razonablemente correctos y responsabilidad del emisor.

Denominación de las Obligaciones Diferentes de Financiamiento	Fecha del Contrato	Fecha de inicio de operación del proyecto	Fecha de vencimiento	Monto de la inversión pactado	Plazo pactado	Monto promedio mensual del pago de la contraprestación	Monto promedio mensual del pago de la contraprestación correspondiente al pago de inversión	Monto pagado de la inversión al 31 de diciembre de 2020	Monto pagado de la inversión actualizado al 31 de diciembre de 2020	Saldo pendiente por pagar de la inversión al 31 de diciembre de 2020
Asociaciones Público Privadas (APP´ s)				-		-	-	-	-	-
APP 1				-		-	-	-	-	-
APP 2				-		-	-	-	-	-
APP 3				-		-	-	-	-	-
APP xx				-		-	-	-	-	-
Otros Instrumentos										
Otro Instrumento 1				-		-	-	-	-	-
Otro Instrumento 2				-		-	-	-	-	-
Otro Instrumento 3				-		-	-	-	-	-
Otro Instrumento xx				-		-	-	-	-	-
Total de Obligaciones Diferentes de Financiamiento				-		-	-	-	-	-

NO APLICA

Bajo protesta de decir verdad declaramos que los Estados Financieros y sus Notas son razonablemente correctos y responsabilidad del emisor.

Concepto	Hacienda Pública/Patrimonio Contribuido	Hacienda Pública/Patrimonio Generado de Ejercicios Anteriores	Hacienda Pública/Patrimonio Generado del Ejercicio	Exceso o Insuficiencia en la Actualización de la Hacienda Pública / Patrimonio	TOTAL
Hacienda Pública / Patrimonio Contribuido Neto de 2019	10,710,585	-	-	-	10,710,585
<i>Aportaciones</i>	10,710,585	-	-	-	10,710,585
<i>Donaciones de Capital</i>	-	-	-	-	-
<i>Actualización de la Hacienda Pública / Patrimonio</i>	-	-	-	-	-
Hacienda Pública / Patrimonio Generado Neto de 2019	-	30,936,835	7,383,129	-	38,319,964
<i>Resultados del Ejercicio (Ahorro / Desahorro)</i>	-	-	7,383,129	-	7,383,129
<i>Resultados de Ejercicios Anteriores</i>	-	30,936,835	-	-	30,936,835
<i>Revalúos</i>	-	-	-	-	-
<i>Reservas</i>	-	-	-	-	-
<i>Rectificaciones de Resultados de Ejercicios Anteriores</i>	-	-	-	-	-
Exceso o Insuficiencia en la Actualización de la Hacienda Pública / Patrimonio Neto de 2019	-	-	-	-	-
<i>Resultado por Posición Monetaria</i>	-	-	-	-	-
<i>Resultado por Tenencia de Activos no Monetarios</i>	-	-	-	-	-
Hacienda Pública / Patrimonio Neto Final de 2019	10,710,585	30,936,835	7,383,129	-	49,030,549
Cambios en la Hacienda Pública / Patrimonio Contribuido Neto de 2020	-	-	-	-	-
<i>Aportaciones</i>	-	-	-	-	-
<i>Donaciones de Capital</i>	-	-	-	-	-
<i>Actualización de la Hacienda Pública / Patrimonio</i>	-	-	-	-	-
Variaciones de la Hacienda Pública / Patrimonio Generado Neto de 2020	-	7,406,231	(3,940,592)	-	3,465,639
<i>Resultados del Ejercicio (Ahorro / Desahorro)</i>	-	-	3,442,537	-	3,442,537
<i>Resultados de Ejercicios Anteriores</i>	-	7,406,231	(7,383,129)	-	23,102
<i>Revalúos</i>	-	-	-	-	-
<i>Reservas</i>	-	-	-	-	-
<i>Rectificaciones de Resultados de Ejercicios Anteriores</i>	-	-	-	-	-
Cambios en el Exceso o Insuficiencia en la Actualización de la Hacienda Pública / Patrimonio Neto de 2020	-	-	-	-	-
<i>Resultado por Posición Monetaria</i>	-	-	-	-	-
<i>Resultado por Tenencia de Activos no Monetarios</i>	-	-	-	-	-
Hacienda Pública / Patrimonio Neto Final de 2020	10,710,585	38,343,066	3,442,537	-	52,496,188

Bajo protesta de decir verdad declaramos que los Estados Financieros y sus Notas son razonablemente correctos y responsabilidad del emisor.

INFORME SOBRE PASIVOS CONTINGENTES

DEL 1 DE ENERO AL 31 DE DICIEMBRE DE 2020

En cumplimiento a lo dispuesto por los artículo 46 fracción I, inciso f y 52 de la Ley General de Contabilidad Gubernamental, en relación al informe sobre Pasivos contingentes, se aclara que el Instituto de Capacitación para el Trabajo del Estado de Morelos al 31 de diciembre de 2020, no tiene pasivos contingentes que deriven de alguna obligación posible presente o futura, cuya existencia y/o realización sea incierta, y en consecuencia no les es aplicable este informe.

No obstante a la situación expuesta, se hace la pertinente aclaración que los pasivos manifestados en su información financiera, en todos los casos corresponden a obligaciones reales derivadas de la recepción a plena satisfacción de bienes y/o servicios, o bien; corresponden a retenciones a favor de terceros, cuyo pago se encuentra pendiente al 31 de diciembre de 2020.

Lo anterior, de conformidad con lo establecido en el capítulo VII numeral III, inciso g) del Manual de Contabilidad Gubernamental emitido por la CONAC, donde se establece en términos generales lo siguiente:

“Los pasivos contingentes son obligaciones que tienen su origen en hechos específicos e independientes del pasado que en el futuro pierden ocurrir o no y de acuerdo con lo que acontezca, desaparecen o se convierten en pasivos reales por ejemplo: juicios, garantías, avales, costos de planes de pensiones, jubilaciones, etc.”

NOTAS A LOS ESTADOS FINANCIEROS

a) NOTAS DE DESGLOSE

I) NOTAS AL ESTADO DE SITUACIÓN FINANCIERA

Activo

Efectivo y Equivalentes

Este rubro se integra por el importe asignado al fondo revolviente para solventar gastos menores o emergentes originados por la operatividad de la administración pública; la disponibilidad bancaria por un monto de \$29,874,059.00 (Veintinueve millones ochocientos setenta y cuatro mil cincuenta y nueve pesos 00/100), de la captación de ingresos propios y los obtenidos por las entidades del poder ejecutivo estatal y federal, así como de las economías de años pasados, además de la disponibilidad para cubrir los compromisos de pago a proveedores y prestadores de servicios para el cumplimiento. La disponibilidad bancaria que muestra el estado financiero en su mayor parte corresponde a recursos etiquetados y los necesarios para cubrir cuentas por pagar a corto plazo.

Derechos a recibir Efectivo y Equivalentes y Bienes o Servicios a Recibir

Los Derechos a recibir y Equivalentes se compone básicamente de operaciones transitorias originadas por la operatividad pendientes de recibir y que se encuentran pendientes de regularizar a la fecha que se informa, el cual corresponde a la cantidad de \$4,851,767.00 (Cuatro millones ochocientos cincuenta y un mil setecientos sesenta y siete pesos 00/100 M.N.)

Por otra parte, los Bienes o Servicios a recibir corresponden a los anticipos otorgados al arrendamiento de muebles, contratación de telefonía celular y deudores por anticipos de la tesorería para la ejecución de las actividades del Instituto el cual corresponde a la cantidad de \$26,680.00 (Veintiséis mil seiscientos ochenta pesos 00/100 M.N.).

Bienes Muebles, Inmuebles e Intangibles

Este renglón del activo refleja el valor de los bienes inmuebles, muebles e intangibles que posee El Instituto de Capacitación para el Trabajo de Estado de Morelos y que al 31 de Diciembre 2020, asciende a un monto global de \$23,470,421.00 (Veintitrés millones cuatrocientos treinta y cuatro mil ochocientos un pesos 00/100 M.N.), integrándose por bienes inmuebles \$7,272,729.00 (Siete millones doscientos setenta y dos mil setecientos veintinueve pesos 00/100 M.N.), construcciones en proceso en bienes propios \$1,286,036.00 (Un millón doscientos ochenta y seis mil treinta y seis pesos 00/100 M.N.) y bienes muebles \$33,400,264.00 (Treinta y tres millones cuatrocientos mil doscientos sesenta y cuatro pesos 00/100 M.N.), el cual está integrado por: mobiliario y equipo de administración, mobiliario y equipo educacional y recreativo, equipo de cómputo y

tecnologías de la información, vehículos y equipo de transporte, maquinaria otros equipos y herramientas, los cuales son necesarios para cubrir la operatividad de El Instituto de Capacitación para el Trabajo del Estado de Morelos. Y por Activos intangibles, Software por la cantidad de \$5,510.00 (Cinco mil quinientos diez pesos 00/100 M.N.)

En el mes de diciembre 2013, 2014, 2015, 2016, 2017, 2018, 2019 y 2020 se realizó la depreciación de los activos adquiridos, también se realizó la depreciación del bien inmueble en base a la estimación de la vida útil de los activos emitidos por el CONAC, y a Diciembre de 2020 asciende la cantidad de \$-17,208,081.00 (Diecisiete millones doscientos ocho mil ochenta y un pesos 00/100 M.N.)

Se hace una nota aclaratoria en relación al registro de los bienes Inmuebles.

Como bienes inmuebles se considera el valor de toda la infraestructura tangible como edificios no habitacionales, son propiedad del Poder Ejecutivo del Gobierno del Estado, por ende se encuentran registrados contablemente dentro del patrimonio del Gobierno del Estado de Morelos; en relación al valor real de los inmuebles al respecto nos informan el valor catastral de cada predio mismo que a continuación se describen:

En el caso del plantel Cuernavaca a través de la Comisión Estatal de Avalúos de Bienes Estatales se le asignó un valor comercial de \$23,312,846.58.

En el caso del plantel Anenecuilco, recientemente a través del H. Ayuntamiento Municipal Constitucional de Ayala, Morelos se le asignó un valor de \$5,188,448.50.

En el caso del plantel Puente de Ixtla a través de la Comisión Estatal de Avalúos de Bienes Estatales se le asignó un valor comercial de \$15,848,517.98

Pasivo

El pasivo permite el registro de las obligaciones contraídas por El Instituto de Capacitación para el Trabajo del Estado de Morelos, para el desarrollo de sus funciones y la prestación de los servicios públicos. Al 31 de Diciembre del ejercicio fiscal 2020, los estados financieros reflejan principalmente pasivo a corto plazo, es decir, aquellas obligaciones en que la exigibilidad de pago es menor a un año, así también, pasivo circulante o a largo plazo que representa las obligaciones con vencimiento posterior a un año.

El pasivo circulante registra:

Remuneraciones por pagar al personal	0.00
Proveedores por pagar (Provisiones de pago)	4,020,784.00
Participaciones y aportaciones por pagar	678.00
Retenciones y contribuciones por pagar	1,705,278.00
Total	5,726,740.00

I) NOTAS AL ESTADO DE ACTIVIDADES

Ingresos de Gestión

Los ingresos de gestión al 31 de Diciembre del 2020, ascienden a \$8, 681,272.00 (Ocho millones seiscientos ochenta y un mil doscientos setenta y dos pesos 00/100 M.N.), estos corresponden principalmente a los Ingresos por venta de Bienes y prestación de Servicios, mismos que el Instituto ha generado en su operación como organismo Público Descentralizado, los cuales se encuentran armonizados con el clasificador por Rubro de Ingresos integrados de la siguiente manera:

Ingresos por venta de bienes y servicios	7,763,039.00
Ingresos financieros y Otros ingresos	918,233.00
Total	8,681,272.00

Participaciones, Aportaciones, Convenios, Incentivos derivados de la Colaboración fiscal, Fondos distintos de aportaciones, Transferencias, Asignaciones, Subsidios y Subvenciones, Pensiones y Jubilaciones

Este rubro está integrado por recursos presupuestales a través de transferencias que la Secretaría del Trabajo y Previsión Social y la Secretaría de Hacienda estatal realizan con base al Anexo de ejecución autorizado y la calendarización estatal para llevar a cabo las actividades del organismo; Al 31 de Diciembre 2020 este rubro asciende a \$57,557,734.00 (Cincuenta y siete millones quinientos cincuenta y siete mil setecientos treinta y cuatro pesos 00/100 M.N.), el cual está integrado de la siguiente manera:

Transferencias, asignaciones, subsidios y otras ayudas Federal	29,779,734.00
Transferencias, asignaciones, subsidios y otras ayudas Estatal	27,778,000.00
Total	57,557,734.00

Gastos y Otras Pérdidas:

Los egresos son aquellas cuentas que registran los gastos de funcionamiento y operación de El Instituto de Capacitación para el Trabajo del Estado de Morelos, estos gastos ascienden a un importe de \$62,838,100.00 (Sesenta y dos millones ochocientos treinta y ocho mil cien pesos 00/100 M.N.)

Servicios Personales	26,821,575.00
Materiales y suministros	4,746,015.00
Servicios Generales	23,675,345.00
Transferencias, Asignaciones, Subsidios y Otras ayudas.	4,166,386.00
Otras perdidas extraordinarias	3,428,778.00
Total	62,838,099.00

III) NOTAS AL ESTADO DE VARIACIÓN EN LA HACIENDA PÚBLICA

La Hacienda Pública representa el importe de los bienes y derechos que son propiedad de El Instituto de Capacitación para el Trabajo del Estado de Morelos, a la fecha la Hacienda Pública asciende a \$49,053,651.00 (Cuarenta y nueve millones cincuenta y tres mil seiscientos cincuenta y un pesos 00/100 M.N.)

IV) NOTAS AL ESTADO DE FLUJOS DE EFECTIVO

El análisis de los saldos inicial y final que figuran en la última parte del Estado de Flujo de Efectivo en la cuenta de efectivo y equivalentes es como sigue:

	Dic 20	Dic 19
Efectivo en bancos tesorería	29,874,060.00	25,964,368.00
Efectivo en banco-Dependencias	0.00	0.00
Inversiones temporales	0.00	0.00
Fondos con afectación específica	0.00	0.00
Depósitos de fondos de terceros y otros	0.00	0.00
Total efectivo y equivalentes	29,874,060.00	25,964,368.00

V) Conciliación entre los ingresos presupuestarios y contables, así como entre los egresos presupuestarios y los gastos contables

La conciliación se presentará atendiendo a lo dispuesto por la Acuerdo por el que se emite el formato de conciliación entre los ingresos presupuestarios y contables, así como entre los egresos presupuestarios y los gastos contables.

EL INSTITUTO DE CAPACITACION PARA EL TRABAJO DEL ESTADO DE MORELOS		
Conciliación entre los Ingresos Presupuestarios y Contables		
Correspondiente del 1 de Enero Al 31 de Diciembre de 2020		
(Cifras en pesos)		
1. Ingresos Presupuestarios		66,280,635
2. Más ingresos contables no presupuestarios		959,863
Ingresos Financieros	918,233	
Incremento por variación de inventarios	0	
Disminución del exceso de estimaciones por pérdida o deterioro u obsolescencia	0	
Disminución del exceso de provisiones	0	
Otros ingresos y beneficios varios	41,630	
Otros ingresos contables no presupuestarios	0	
3. Menos ingresos presupuestarios no contables		0
Productos de capital	0	
Aprovechamientos capital	0	
Ingresos derivados de financiamientos	0	
Otros ingresos presupuestarios no contables	0	
4. Ingresos Contables		65,320,772

EL INSTITUTO DE CAPACITACION PARA EL TRABAJO DEL ESTDO DE MORELOS
Conciliación entre los Egresos Presupuestarios y los Gastos Contables
Correspondiente del 01 de Enero al 31 de Diciembre de 2020
(Cifras en pesos)

1. Total de egresos (presupuestarios)		61,718,119.00
2. Menos egresos presupuestarios no contables		2,317,571.00
Materiales y suministros	-	
Mobiliario y equipo de administración	1,004,159.00	
Mobiliarios y Equipo Educacional y Recreativo	840,952.00	
Equipo Instrumental Médico y de Laboratorio	-	
Vehículos y Equipos de Transporte	-	
Maquinaria, otros equipos y herramientas	472,460.00	
Activos biológicos	-	
Bienes inmuebles	-	
Activos intangibles	-	
Obra pública en bienes propios	-	
Acciones y participaciones de capital	-	
Inversiones en fideicomisos, mandatos y otros análogos	-	
Provisiones para contingencias y otras erogaciones especiales	-	
Amortización de la deuda pública	-	
Adeudos de ejercicios fiscales anteriores (ADEFAS)	-	
Otros Egresos Presupuestales No Contables	-	
3. Más Gasto Contables No Presupuestales		-
Estimaciones, depreciaciones, deterioros, obsolescencia y amortizaciones	-	
Provisiones	-	
Disminución de inventarios	-	
Aumento por insuficiencia de estimaciones por pérdida o deterioro u obsolescencia	-	
Aumento por insuficiencia de provisiones	-	
Otros Gastos	-	
Otros Gastos Contables No Presupuestales	-	
4. Total de Gasto Contable		59,400,548

b) NOTAS DE MEMORIA (CUENTAS DE ORDEN)

Las cuentas de orden se utilizan para registrar movimientos de valores que no afecten o modifiquen el balance del ente, sin embargo, su incorporación en libros es necesaria con fines de recordatorio contable, de control y en general sobre los aspectos administrativos, o bien para consignar sus derechos o responsabilidades contingentes que puedan o no presentarse en el futuro.

Las cuentas que se manejan para efectos de este documento son las siguientes:

Cuentas de orden presupuestarias:

Cuentas De Ingresos:

Ley de Ingresos	195,274,725.00	195,274,725.00
-----------------	----------------	----------------

Cuentas de Egresos:

Presupuesto de Egresos	309,274,218.00	309,274,218.00
------------------------	----------------	----------------

c) NOTAS DE GESTIÓN ADMINISTRATIVA

INTRODUCCION

El Instituto de Capacitación para el Trabajo del Estado de Morelos; es un organismo público descentralizado de carácter estatal, con personalidad jurídica y patrimonio propios, que tiene por objeto, impartir e impulsar la capacitación formal para el Trabajo en la entidad, promoviendo el surgimiento de nuevos perfiles académicos comprometidos con el desarrollo económico y cultural en los ámbitos comunitario, regional y nacional, cuyas actividades contribuyan a promover un proceso de revaloración y revitalización, así como de los procesos de generación del conocimiento que correspondan a las necesidades del mercado laboral de acuerdo con los requerimientos del entorno, del estado y del país.

PANORAMA ECONOMICO FINANCIERO

La situación económica y financiera del Instituto de Capacitación para el Trabajo del Estado de Morelos ha sido aceptable durante este ejercicio; debido a que fueron tomados en cuenta todos los lineamientos y normas emitidos por el Consejo Nacional de Armonización Contable (CONAC), y los recursos ministrados por la Secretaría de Educación Pública y la Secretaria de Hacienda fueron presupuestados y erogados de manera adecuada tanto presupuestal, contable y financiera

AUTORIZACION E HISTORIA

- a) El Ejecutivo del Estado autorizo la creación del Instituto de Capacitación para el Trabajo del Estado de Morelos mediante el Decreto publicado en el Periódico Oficial Tierra y Libertad No. 3595, de fecha 8 de julio de 1992.

En ese contexto, el Instituto de capacitación para el Trabajo del Estado de Morelos es un organismo público descentralizado de carácter estatal, con personalidad jurídica y patrimonio propios, que tiene por objeto, impartir e impulsar la capacitación formal para el Trabajo en la entidad, promoviendo el surgimiento de nuevos perfiles académicos comprometidos con el desarrollo económico y cultural en los ámbitos comunitario, regional y nacional, cuyas actividades contribuyan a promover un proceso de revaloración y revitalización, así como de los procesos de generación del conocimiento que correspondan a las necesidades del mercado laboral de acuerdo con los requerimientos del entorno, del estado y del país.

- b) Principales Cambios en su Estructura (No Aplica por no tener cambios).

ORGANIZACIÓN Y OBJETO SOCIAL

a) Objeto Social

El Instituto de Capacitación para el Trabajo del estado de Morelos tendrá por objeto: Impartir e impulsar la capacitación formal para el trabajo en la entidad propiciando su mejor calidad con el aparato productivo y las necesidades de desarrollo regional promoviendo el surgimiento de nuevos perfiles académicos que correspondan a las necesidades del mercado laboral.

b) Principal actividad

- I. Impartir e impulsar la capacitación formal para y en el trabajo en la Entidad, proporcionando su mejor calidad y vinculación con el aparato productivo y las necesidades del desarrollo regional.
- II. Promover el surgimiento de nuevos perfiles académicos, que correspondan a las necesidades del mercado laboral.
- III. Formar y actualizar a los instructores que se harán cargo de capacitar a los alumnos del Instituto.
- IV. Impartir capacitación en las áreas industrial y de servicios, a través de sus planteles.
- V. Formular y operar los planes y programas de estudio que imparta, así como las modalidades educativas, que garanticen la estructuración de aprendizajes que sean acordes con los requerimientos de la industria y los servicios, a fin de presentarlos a la consideración de la Junta Directiva.
- VI. Proporcionar a los alumnos los medios de apoyo para el aprendizaje, tales como materiales audiovisuales, servicio de biblioteca, prácticas de laboratorio, prácticas de taller, sesiones de grupo, conferencias, mesas redondas, prácticas educativas en las empresas industriales de servicios y los demás que se deriven de los métodos modernos de enseñanza y aprendizaje.
- VII. Observar las disposiciones académicas correspondientes a la capacitación formal para el trabajo que imparte la Secretaría de Educación Pública, por conducto de la Subsecretaría de Educación Media Superior.
- VIII. Acreditar y certificar el saber demostrado, independientemente de la forma en que se haya adquirido, conforme a la normatividad vigente emitida por la Secretaría de Educación Pública a través de la Dirección General de Centros de Capacitación.
- IX. Celebrar convenios, contratos y acuerdos con los sectores productivos de bienes y servicios; públicos, sociales y privados, así como otras instituciones nacionales e internacionales de capacitación formal para el trabajo, conforme a lo dispuesto por la normatividad vigente aplicable.
- X. Crear, con la participación de los representantes de los sectores involucrados, un órgano de vinculación entre los planteles dependientes del Instituto con el sector productivo de bienes y servicios.
- XI. Las demás que sean afines a su naturaleza.

c) El ejercicio fiscal al que se hace referencia a estas notas es el 2020

d) Régimen Jurídico

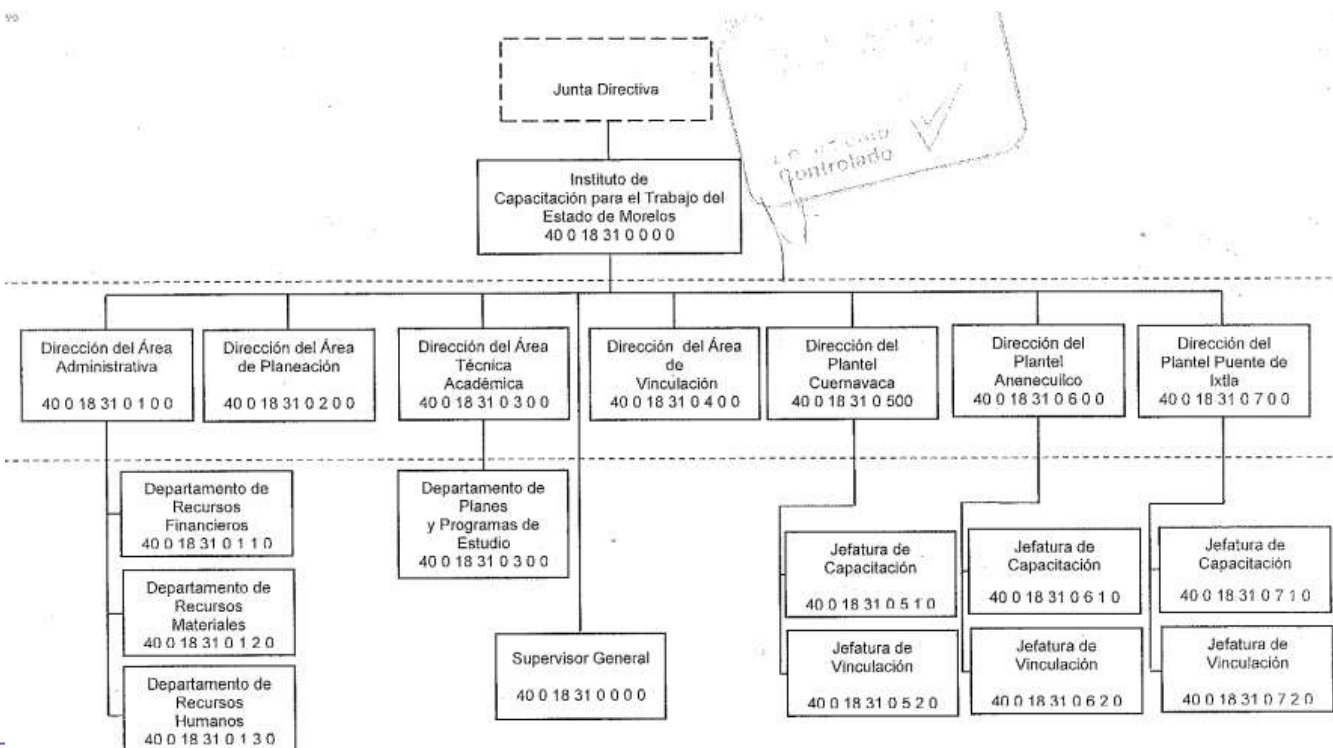
El instituto de Capacitación para el Trabajo del Estado de Morelos; está registrada ante el Servicio de Administración Tributaria como persona moral con fines no lucrativos, cuya actividad es Actividades administrativas estatales de instituciones de bienestar social.

e) Consideraciones fiscales del Ente Publico

El Instituto de Capacitación para el Trabajo del Estado de Morelos se ubica dentro de las personas morales a que se refiere el artículo 79 de la LISR y sus obligaciones son las siguientes:

- Declaración y pago provisional de las Retenciones del ISR por Sueldos y Salarios.
- Declaración y pago provisional de las Retenciones del ISR realizadas a trabajadores asimilados a salarios.
- Declaración y pago provisional de las Retenciones del ISR realizadas por Servicios Profesionales.
- Declaración y pago provisional de las Retenciones del ISR realizadas por el pago de rentas de bienes inmuebles.

f) Estructura Organizacional Básica



BASES DE PREPARACIÓN DE LOS ESTADOS FINANCIEROS

Fundamento Legal y Normativo

- a) Los Estados Financieros que se presentan en este informe, se elaboraron bajo criterios generales regidos por la Ley General de Contabilidad Gubernamental, atendiéndose las disposiciones normativas contables y lineamientos emitidos por el Consejo Nacional de Armonización Contable (CONAC). Se han realizado las modificaciones a los marcos normativos contables y presupuestarios, así también a los instrumentos técnicos para lograr el cumplimiento de los objetivos a nivel nacional, considerando en primera instancia el Marco Conceptual de Contabilidad Gubernamental, que representa los fundamentos para la elaboración de normas, contabilización, valuación y presentación de la Información Financiera; así mismo, el Plan de Cuentas, el cual se constituye una herramienta básica para el registro de operaciones, otorgando consistencia en la presentación y fácil interpretación de los resultados y las bases para consolidar, bajo criterios armonizados, la información contable.
- b) La Normatividad Contable y Financiera, proporciona los elementos necesarios para el manejo transparente de los recursos públicos, y el cabal cumplimiento en la rendición de cuentas. Además, se constituye por el conjunto de normas, lineamientos, metodologías, procedimientos, sistemas, criterios y ordenamientos con base a los Postulados Básicos de Contabilidad Gubernamental que han de aplicar los centros contables en el registro de sus operaciones con la finalidad de regular operaciones específicas para la integración homogénea de la información contable y financiera.
- c) Los Postulados Básicos de Contabilidad Gubernamental, son los elementos fundamentales de referencia general para uniformar los métodos, procedimientos y prácticas contables, así como, organizar y mantener una efectiva sistematización que permita la obtención de información veraz en forma clara y concisa, en este sentido, se constituyen en el sustento técnico de la Contabilidad.

Los estados financieros de la entidad son el Estado de Situación Financiera, Estado de Actividades, Estado de Variaciones en la Hacienda Pública/Patrimonio y el Estado Analítico del Activo, de acuerdo al requerimiento establecido en el Manual de Contabilidad Gubernamental del CONAC.


Principales Políticas de Control y Registro

El “Sistema Integral de Contabilidad Gubernamental” (SICG), regula las operaciones realizadas en cada uno de los centros contables que conforman el Instituto, con base a los Postulados Básicos de Contabilidad Gubernamental, normas, criterios, procedimientos, métodos, políticas contables específicas y sistemas, aplicadas para las transacciones y eventos cuantificables en términos económicos, con el objeto de generar información útil y confiable.

El registro de las operaciones están en apego a los Postulados Básicos de Contabilidad Gubernamental y a las normas y manuales vigentes; las dependencias y entidades de la Administración Pública Estatal como responsables de realizar sus registros contables producto de las operaciones que realizan, registran los gastos como tales en el momento en que se devenguen y los ingresos en el momento en que sean efectivamente percibidos o realizados.

El control interno comprende el plan de organización y todos los métodos y procedimientos que en forma coordinada adoptan las dependencias y entidades para salvaguardar los activos, verificar la razonabilidad y confiabilidad de la información contable, y promover la eficiencia operacional y la adherencia a la normatividad vigente.

“Bajo protesta de decir verdad declaramos que los Estados Financieros y sus Notas son razonablemente correctos”



Información Presupuestaria

CUENTA PÚBLICA
EL INSTITUTO DE CAPACITACIÓN PARA EL TRABAJO
DEL ESTADO DE MORELOS
ENERO - DICIEMBRE

2020

Concepto	Estimado / Aprobado	Devengado	Recaudado / Pagado
A. Ingresos Totales (A = A1 + A2 + A3)	66,952,209	66,280,636	62,041,882
A1. Ingresos de Libre Disposición	38,205,088	36,500,902	32,262,148
A2. Transferencias Federales Etiquetadas	28,747,121	29,779,734	29,779,734
A3. Financiamiento Neto	-	-	-
B. Egresos Presupuestarios (B = B1 + B2)	66,952,209	61,718,118	57,733,668
B1. Gasto No Etiquetado (sin incluir Amortización de la Deuda Pública)	38,205,088	32,524,786	29,381,997
B2. Gasto Etiquetado (sin incluir Amortización de la Deuda Pública)	28,747,121	29,193,332	28,351,671
C. Remanentes del Ejercicio Anterior (C = C1 + C2)	-	-	-
C1. Remanentes de Ingresos de Libre Disposición aplicados en el periodo	-	-	-
C2. Remanentes de Transferencias Federales Etiquetadas aplicados en el periodo	-	-	-
I. Balance Presupuestario (I = A - B + C)	-	4,562,518	4,308,214
II. Balance Presupuestario sin Financiamiento Neto (II = I - A3)	-	4,562,518	4,308,214
III. Balance Presupuestario sin Financiamiento Neto y sin Remanentes del Ejercicio Anterior (III = II - C)	-	4,562,518	4,308,214

Concepto	Aprobado	Devengado	Pagado
E. Intereses, Comisiones y Gastos de la Deuda (E = E1 + E2)	-	-	-
E1. Intereses, Comisiones y Gastos de la Deuda con Gasto No Etiquetado	-	-	-
E2. Intereses, Comisiones y Gastos de la Deuda con Gasto Etiquetado	-	-	-
IV. Balance Primario (IV = III + E)	-	4,562,518	4,308,214

Concepto	Estimado / Aprobado	Devengado	Recaudado / Pagado
F. Financiamiento (F = F1 + F2)	-	-	-
F1. Financiamiento con Fuente de Pago de Ingresos de Libre Disposición	-	-	-
F2. Financiamiento con Fuente de Pago de Transferencias Federales Etiquetadas	-	-	-
G. Amortización de la Deuda (G = G1 + G2)	-	-	-
G1. Amortización de la Deuda Pública con Gasto No Etiquetado	-	-	-
G2. Amortización de la Deuda Pública con Gasto Etiquetado	-	-	-
A3. Financiamiento Neto (A3 = F - G)	-	-	-

Concepto	Estimado / Aprobado	Devengado	Recaudado / Pagado
A1. Ingresos de Libre Disposición	38,205,088	36,500,902	32,262,148
A3.1 Financiamiento Neto con Fuente de Pago de Ingresos de Libre Disposición (A3.1 = F1 - G1)	-	-	-
F1. Financiamiento con Fuente de Pago de Ingresos de Libre Disposición	-	-	-
G1. Amortización de la Deuda Pública con Gasto No Etiquetado	-	-	-
B1. Gasto No Etiquetado (sin incluir Amortización de la Deuda Pública)	38,205,088	32,524,786	29,381,997
C1. Remanentes de Ingresos de Libre Disposición aplicados en el periodo	-	-	-
V. Balance Presupuestario de Recursos Disponibles (V = A1 + A3.1 - B1 + C1)	-	3,976,116	2,880,151
VI. Balance Presupuestario de Recursos Disponibles sin Financiamiento Neto (VI = V - A3.1)	-	3,976,116	2,880,151

Concepto	Estimado / Aprobado	Devengado	Recaudado / Pagado
A2. Transferencias Federales Etiquetadas	28,747,121	29,779,734	29,779,734
A3.2 Financiamiento Neto con Fuente de Pago de Transferencias Federales Etiquetadas (A3.2 = F2 - G2)	-	-	-
F2. Financiamiento con Fuente de Pago de Transferencias Federales Etiquetadas	-	-	-
G2. Amortización de la Deuda Pública con Gasto Etiquetado	-	-	-
B2. Gasto Etiquetado (sin incluir Amortización de la Deuda Pública)	28,747,121	29,193,332	28,351,671
C2. Remanentes de Transferencias Federales Etiquetadas aplicados en el periodo	-	-	-
VII. Balance Presupuestario de Recursos Etiquetados (VII = A2 + A3.2 - B2 + C2)	-	586,402	1,428,063
VIII. Balance Presupuestario de Recursos Etiquetados sin Financiamiento Neto (VIII = VII - A3.2)	-	586,402	1,428,063

Rubro de Ingresos	Ingreso					Diferencia
	Estimado	Ampliaciones y Reducciones	Modificado	Devengado	Recaudado	
	(1)	(2)	(3 = 1 + 2)	(4)	(5)	
Impuestos	-	-	-	-	-	-
Cuotas y Aportaciones de Seguridad Social	-	-	-	-	-	-
Contribuciones de Mejoras	-	-	-	-	-	-
Derechos	-	-	-	-	-	-
Productos	-	959,863	959,863	959,863	959,863	959,863
Aprovechamientos	-	-	-	-	-	-
Ingresos por Venta de Bienes, Prestación de Servicios y Otros Ingresos	10,427,088	(2,664,050)	7,763,038	7,763,039	4,788,414	(5,638,674)
Participaciones, Aportaciones, Convenios, Incentivos Derivados de la Colaboración Fiscal y Fondos Distintos de Aportaciones	56,525,121	1,032,613	57,557,734	57,557,734	56,293,605	(231,516)
Transferencias, Asignaciones, Subsidios y Subvenciones, y Pensiones y Jubilaciones	-	-	-	-	-	-
Ingresos Derivados de Financiamientos	-	-	-	-	-	-
Total	66,952,209	(671,574)	66,280,635	66,280,636	62,041,882	(4,910,327)
				Ingresos excedentes		

Estado Analítico de Ingresos Por Fuente de Financiamiento	Ingreso					Diferencia
	Estimado	Ampliaciones y Reducciones	Modificado	Devengado	Recaudado	
	(1)	(2)	(3 = 1 + 2)	(4)	(5)	
Ingresos del Poder Ejecutivo Federal o Estatal y de los Municipios	-	-	-	-	-	-
Impuestos	-	-	-	-	-	-
Cuotas y Aportaciones de Seguridad Social	-	-	-	-	-	-
Contribuciones de Mejoras	-	-	-	-	-	-
Derechos	-	-	-	-	-	-
Productos ¹	-	-	-	-	-	-
Aprovechamientos ²	-	-	-	-	-	-
Participaciones, Aportaciones, Convenios, Incentivos Derivados de la Colaboración Fiscal y Fondos Distintos de Aportaciones	-	-	-	-	-	-
Transferencias, Asignaciones, Subsidios y Subvenciones, y Pensiones y Jubilaciones	-	-	-	-	-	-
Ingresos de los Entes Públicos de los Poderes Legislativo y Judicial, de los Órganos Autónomos y del Sector Paraestatal o Paramunicipal, así como de las Empresas Productivas del Estado	10,427,088	(1,704,187)	8,722,901	8,722,902	5,748,277	(4,678,811)
Cuotas y Aportaciones de Seguridad Social	-	-	-	-	-	-
Productos ¹	-	959,863	959,863	959,863	959,863	959,863
Ingresos por Venta de Bienes, Prestación de Servicios y Otros Ingresos ³	10,427,088	(2,664,050)	7,763,038	7,763,039	4,788,414	(5,638,674)
Transferencias, Asignaciones, Subsidios y Subvenciones, y Pensiones y Jubilaciones	-	-	-	-	-	-
Ingresos Derivados de Financiamientos	-	-	-	-	-	-
Ingresos Derivados de Financiamientos	-	-	-	-	-	-
Total	10,427,088	(1,704,187)	8,722,901	8,722,902	5,748,277	(4,678,811)
				Ingresos excedentes		

¹ Incluye intereses que generan las cuentas bancarias de los entes públicos en productos.

² Incluye donativos en efectivo del Poder Ejecutivo, entre otros aprovechamientos.

³ Se refiere a los ingresos propios obtenidos por los Poderes Legislativo y Judicial, los Órganos Autónomos y las entidades de la administración pública paraestatal y paramunicipal, por sus actividades diversas no inherentes a su operación que generan recursos y que no sean ingresos por venta de bienes o prestación de servicios, tales como donativos en efectivo, entre otros.

Concepto	Ingreso					Diferencia
	Estimado	Ampliaciones/ (Reducciones)	Modificado	Devengado	Recaudado	
Ingresos de Libre Disposición						
<i>Impuestos</i>	-	-	-	-	-	-
<i>Cuotas y Aportaciones de Seguridad Social</i>	-	-	-	-	-	-
<i>Contribuciones de Mejoras</i>	-	-	-	-	-	-
<i>Derechos</i>	-	-	-	-	-	-
<i>Productos</i>	-	959,863	959,863	959,863	959,863	959,863
<i>Aprovechamientos</i>	-	-	-	-	-	-
<i>Ingresos por Venta de Bienes y Prestación de Servicios</i>	10,427,088	(2,664,050)	7,763,038	7,763,039	4,788,414	(5,638,674)
<i>Participaciones</i>	-	-	-	-	-	-
Fondo General de Participaciones	-	-	-	-	-	-
Fondo de Fomento Municipal	-	-	-	-	-	-
Fondo de Fiscalización y Recaudación	-	-	-	-	-	-
Fondo de Compensación	-	-	-	-	-	-
Fondo de Extracción de Hidrocarburos	-	-	-	-	-	-
Impuesto Especial Sobre Producción y Servicios	-	-	-	-	-	-
0.136% de la Recaudación Federal Participable	-	-	-	-	-	-
3.17% Sobre Extracción de Petróleo	-	-	-	-	-	-
Gasolinas y Diésel	-	-	-	-	-	-
Fondo del Impuesto Sobre la Renta	-	-	-	-	-	-
Fondo de Estabilización de los Ingresos de las Ent. Fed.	-	-	-	-	-	-
<i>Incentivos Derivados de la Colaboración Fiscal</i>	-	-	-	-	-	-
Tenencia o Uso de Vehículos	-	-	-	-	-	-
Fondo de Compensación ISAN	-	-	-	-	-	-
Impuesto Sobre Automóviles Nuevos	-	-	-	-	-	-
Fondo de Compensación de Repecos-Intermedios	-	-	-	-	-	-
Otros Incentivos Económicos	-	-	-	-	-	-
<i>Transferencias y Asignaciones</i>	-	-	-	-	-	-
<i>Convenios</i>	27,778,000	-	27,778,000	27,778,000	26,513,871	(1,264,129)
Otros Convenios y Subsidios	27,778,000	-	27,778,000	27,778,000	26,513,871	(1,264,129)
<i>Otros Ingresos de Libre Disposición</i>	-	-	-	-	-	-
Participaciones en Ingresos Locales	-	-	-	-	-	-
Otros Ingresos de Libre Disposición	-	-	-	-	-	-
Total de Ingresos de Libre Disposición	38,205,088	(1,704,187)	36,500,901	36,500,902	32,262,148	(5,942,940)
Ingresos Excedentes de Ingresos de Libre Disposición						
Transferencias Federales Etiquetadas						
<i>Aportaciones</i>	-	-	-	-	-	-
Fondo de Aport. para la Nómina Educativa y Gto. Op.	-	-	-	-	-	-
Fondo de Aportaciones para los Servicios de Salud	-	-	-	-	-	-
Fondo de Aportaciones para la Infraestructura Social	-	-	-	-	-	-
Fondo de Aport. para el Fortalecimiento de los Municipios y de las Demarcaciones Territoriales del Distrito Federal	-	-	-	-	-	-
Fondo de Aportaciones Múltiples	-	-	-	-	-	-
Fondo de Aport. para la Educación Tec. y de Adultos	-	-	-	-	-	-
Fondo de Aportaciones para la Seguridad Pública de los Estados y del Distrito Federal	-	-	-	-	-	-
Fondo de Aportaciones para el Fortalecimiento de las Entidades Federativas	-	-	-	-	-	-
<i>Convenios</i>	28,747,121	1,032,613	29,779,734	29,779,734	29,779,734	1,032,613
Convenios de Protección Social en Salud	-	-	-	-	-	-
Convenios de Descentralización	28,747,121	1,032,613	29,779,734	29,779,734	29,779,734	1,032,613
Convenios de Reasignación	-	-	-	-	-	-
Otros Convenios y Subsidios	-	-	-	-	-	-
<i>Fondos Distintos de Aportaciones</i>	-	-	-	-	-	-
Fondo para Entidades Federativas y Municipios Productores de Hidrocarburos	-	-	-	-	-	-
Fondo Minero	-	-	-	-	-	-
<i>Transferencias, Asignaciones, Subsidios y Subvenciones, y Pensiones y Jubilaciones</i>	-	-	-	-	-	-
<i>Otras Transferencias Federales Etiquetadas</i>	-	-	-	-	-	-
Total de Transferencias Federales Etiquetadas	28,747,121	1,032,613	29,779,734	29,779,734	29,779,734	1,032,613
Ingresos Derivados de Financiamientos						
<i>Ingresos Derivados de Financiamientos</i>	-	-	-	-	-	-
Total de Ingresos	66,952,209	(671,574)	66,280,635	66,280,636	62,041,882	(4,910,327)
Datos Informativos						
1. Ingresos Derivados de Financiamientos con Fuente de Pago de Ingresos de Libre Disposición	-	-	-	-	-	-
2. Ingresos Derivados de Financiamientos con Fuente de Pago de Transferencias Federales Etiquetadas	-	-	-	-	-	-
3. Ingresos Derivados de Financiamientos	-	-	-	-	-	-

Concepto	Egresos					Subejercicio 6 = (3 - 4)
	Aprobado	Ampliaciones/ (Reducciones)	Modificado	Devengado	Pagado	
	1	2	3 = (1 + 2)	4	5	
Servicios Personales	26,451,595	521,256	26,972,851	26,821,575	25,790,781	151,276
Remuneraciones al Personal de Carácter Permanente	11,787,049	679,006	12,466,055	12,459,974	11,946,738	6,081
Remuneraciones al Personal de Carácter Transitorio	3,366,965	87,520	3,454,485	3,441,978	3,292,470	12,507
Remuneraciones Adicionales y Especiales	4,960,020	(115,109)	4,844,911	4,828,695	4,730,963	16,216
Seguridad Social	3,032,664	(188,001)	2,844,663	2,838,616	2,568,298	6,047
Otras Prestaciones Sociales y Económicas	3,304,897	57,840	3,362,737	3,252,312	3,252,312	110,425
Previsiones	-	-	-	-	-	-
Pago de Estímulos a Servidores Públicos	-	-	-	-	-	-
Materiales y Suministros	7,940,137	(2,664,049)	5,276,088	4,746,014	4,665,396	530,074
Materiales de Admón, Emisión de Doctos. y Artículos Oficiales	4,710,817	(1,853,108)	2,857,709	2,753,717	2,753,717	103,992
Alimentos y Utensilios	342,000	(214,456)	127,544	73,436	73,436	54,108
Materias Primas y Materiales de Producción y Comercialización	-	-	-	-	-	-
Materiales y Artículos de Construcción y de Reparación	1,531,000	(59,498)	1,471,502	1,186,502	1,186,502	285,000
Productos Químicos, Farmacéuticos y de Laboratorio	21,600	50,877	72,477	72,477	72,477	-
Combustibles, Lubricantes y Aditivos	720,000	(441,756)	278,244	277,271	196,653	973
Vestuario, Blancos, Prendas de Protección y Artículos Deportivos	106,000	142,721	248,721	168,721	168,721	80,000
Materiales y Suministros Para Seguridad	-	-	-	-	-	-
Herramientas, Refacciones y Accesorios Menores	508,720	(288,829)	219,891	213,890	213,890	6,001
Servicios Generales	21,874,478	3,963,219	25,837,697	23,666,572	20,812,683	2,171,125
Servicios Básicos	944,900	(423,567)	521,333	489,526	489,526	31,807
Servicios de Arrendamiento	1,482,000	(938,322)	543,678	530,516	530,516	13,162
Servicios Profesionales, Científicos, Técnicos y Otros Servicios	17,031,644	3,235,645	20,267,289	19,789,793	16,937,587	477,496
Servicios Financieros, Bancarios y Comerciales	190,400	1,031,209	1,221,609	243,062	241,379	978,547
Servicios de Instalación, Reparación, Mantto. y Conservación	1,213,084	1,182,177	2,395,261	2,297,601	2,297,601	97,660
Servicios de Comunicación Social y Publicidad	275,000	25,520	300,520	25,520	25,520	275,000
Servicios de Traslado y Viáticos	304,050	(104,315)	199,735	199,735	199,735	-
Servicios Oficiales	300,000	(29,640)	270,360	2,146	2,146	268,214
Otros Servicios Generales	133,400	(15,488)	117,912	88,673	88,673	29,239
Transferencias, Asignaciones, Subsidios y Otras Ayudas	4,430,000	-	4,430,000	4,166,386	4,147,237	263,614
Transferencias Internas y Asignaciones al Sector Público	-	-	-	-	-	-
Transferencias al Resto del Sector Público	-	-	-	-	-	-
Subsidios y Subvenciones	-	-	-	-	-	-
Ayudas Sociales	-	-	-	-	-	-
Pensiones y Jubilaciones	4,430,000	-	4,430,000	4,166,386	4,147,237	263,614
Transferencias a Fideicomisos, Mandatos y Otros Análogos	-	-	-	-	-	-
Transferencias a la Seguridad Social	-	-	-	-	-	-
Donativos	-	-	-	-	-	-
Transferencias al Exterior	-	-	-	-	-	-
Bienes Muebles, Inmuebles e Intangibles	6,255,999	(2,492,000)	3,763,999	2,317,571	2,317,571	1,446,428
Mobiliario y Equipo de Administración	3,047,064	(1,415,569)	1,631,495	1,004,159	1,004,159	627,336
Mobiliario y Equipo Educativo y Recreativo	744,596	217,872	962,468	840,952	840,952	121,516
Equipo e Instrumental Médico y de Laboratorio	-	-	-	-	-	-
Vehículos y Equipo de Transporte	300,000	(259,260)	40,740	-	-	40,740
Equipo de Defensa y Seguridad	-	-	-	-	-	-
Maquinaria, Otros Equipos y Herramientas	1,854,232	(1,035,043)	819,189	472,460	472,460	346,729
Activos Biológicos	-	-	-	-	-	-
Bienes Inmuebles	-	-	-	-	-	-
Activos Intangibles	310,107	-	310,107	-	-	310,107
Inversión Pública	-	-	-	-	-	-
Obra Pública en Bienes de Dominio Público	-	-	-	-	-	-
Obra Pública en Bienes Propios	-	-	-	-	-	-
Proyectos Productivos y Acciones de Fomento	-	-	-	-	-	-
Inversiones Financieras y Otras Provisiones	-	-	-	-	-	-
Inversiones Para el Fomento de Actividades Productivas	-	-	-	-	-	-
Acciones y Participaciones de Capital	-	-	-	-	-	-
Compra de Títulos y Valores	-	-	-	-	-	-
Concesión de Préstamos	-	-	-	-	-	-
Inversiones en Fideicomisos, Mandatos y Otros Análogos	-	-	-	-	-	-
Otras Inversiones Financieras	-	-	-	-	-	-
Provisiones para Contingencias y Otras Erogaciones Especiales	-	-	-	-	-	-
Participaciones y Aportaciones	-	-	-	-	-	-
Participaciones	-	-	-	-	-	-
Aportaciones	-	-	-	-	-	-
Convenios	-	-	-	-	-	-
Deuda Pública	-	-	-	-	-	-
Amortización de la Deuda Pública	-	-	-	-	-	-
Intereses de la Deuda Pública	-	-	-	-	-	-
Comisiones de la Deuda Pública	-	-	-	-	-	-
Gastos de la Deuda Pública	-	-	-	-	-	-
Costo por Coberturas	-	-	-	-	-	-
Apoyos Financieros	-	-	-	-	-	-
Adeudos de Ejercicios Fiscales Anteriores (Adefas)	-	-	-	-	-	-
Total del Gasto	66,952,209	(671,574)	66,280,635	61,718,118	57,733,668	4,562,517

Concepto	Egresos					Subejercicio
	Aprobado	Ampliaciones / (Reducciones)	Modificado	Devengado	Pagado	
Gasto No Etiquetado	38,205,088	(1,704,187)	36,500,901	32,524,786	29,381,997	3,976,115
Servicios Personales	15,914,705	1	15,914,706	15,768,656	15,259,117	146,050
Remuneraciones al Personal de Carácter Permanente	6,020,700	309,184	6,329,884	6,323,805	6,182,316	6,079
Remuneraciones al Personal de Carácter Transitorio	1,190,880	(23,380)	1,167,500	1,156,380	1,156,380	11,120
Remuneraciones Adicionales y Especiales	4,960,020	(115,109)	4,844,911	4,828,695	4,730,963	16,216
Seguridad Social	1,635,356	(161,968)	1,473,388	1,468,850	1,198,532	4,538
Otras Prestaciones Sociales y Económicas	2,107,749	(8,726)	2,099,023	1,990,926	1,990,926	108,097
Previsiones	-	-	-	-	-	-
Pago de Estímulos a Servidores Públicos	-	-	-	-	-	-
Materiales y Suministros	7,054,298	(2,664,049)	4,390,249	3,917,058	3,836,440	473,191
Materiales de Admón., Emisión de Doctos. y Art. Oficiales	3,824,978	(1,529,789)	2,295,189	2,248,080	2,248,080	47,109
Alimentos y Utensilios	342,000	(217,136)	124,864	70,756	70,756	54,108
Materias Primas y Materiales de Prod. y Comercialización	-	-	-	-	-	-
Materiales y Artículos de Construcción y de Reparación	1,531,000	(377,048)	1,153,952	868,952	868,952	285,000
Productos Químicos, Farmacéuticos y de Laboratorio	21,600	48,093	69,693	69,693	69,693	-
Combustibles, Lubricantes y Aditivos	720,000	(441,756)	278,244	277,271	196,653	973
Vestuario, Blancos, Prendas de Protección y Art. Deportivos	106,000	142,721	248,721	168,721	168,721	80,000
Materiales y Suministros Para Seguridad	-	-	-	-	-	-
Herramientas, Refacciones y Accesorios Menores	508,720	(289,134)	219,586	213,585	213,585	6,001
Servicios Generales	4,550,086	3,451,861	8,001,947	6,355,115	3,821,632	1,646,832
Servicios Básicos	170,800	81,116	251,916	236,725	236,725	15,191
Servicios de Arrendamiento	1,482,000	(938,322)	543,678	530,516	530,516	13,162
Servicios Profesionales, Científicos, Técnicos y Otros Serv.	788,580	2,443,853	3,232,433	3,203,290	671,490	29,143
Servicios Financieros, Bancarios y Comerciales	148,800	1,046,724	1,195,524	234,621	232,938	960,903
Servicios de Instalación, Reparación, Mantto. y Conservación	995,456	924,357	1,919,813	1,835,544	1,835,544	84,269
Servicios de Comunicación Social y Publicidad	275,000	25,520	300,520	25,520	25,520	275,000
Servicios de Traslado y Viáticos	304,050	(104,926)	199,124	199,124	199,124	-
Servicios Oficiales	300,000	(29,640)	270,360	2,146	2,146	268,214
Otros Servicios Generales	85,400	3,179	88,579	87,629	87,629	950
Transferencias, Asignaciones, Subsidios y Otras Ayudas	4,430,000	-	4,430,000	4,166,386	4,147,237	263,614
Transferencias Internas y Asignaciones al Sector Público	-	-	-	-	-	-
Transferencias al Resto del Sector Público	-	-	-	-	-	-
Subsidios y Subvenciones	-	-	-	-	-	-
Ayudas Sociales	-	-	-	-	-	-
Pensiones y Jubilaciones	4,430,000	-	4,430,000	4,166,386	4,147,237	263,614
Transferencias a Fideicomisos, Mandatos y Otros Análogos	-	-	-	-	-	-
Transferencias a la Seguridad Social	-	-	-	-	-	-
Donativos	-	-	-	-	-	-
Transferencias al Exterior	-	-	-	-	-	-
Bienes Muebles, Inmuebles e Intangibles	6,255,999	(2,492,000)	3,763,999	2,317,571	2,317,571	1,446,428
Mobiliario y Equipo de Administración	3,047,064	(1,415,569)	1,631,495	1,004,159	1,004,159	627,336
Mobiliario y Equipo Educativo y Recreativo	744,596	217,872	962,468	840,952	840,952	121,516
Equipo e Instrumental Médico y de Laboratorio	-	-	-	-	-	-
Vehículos y Equipo de Transporte	300,000	(259,260)	40,740	-	-	40,740
Equipo de Defensa y Seguridad	-	-	-	-	-	-
Maquinaria, Otros Equipos y Herramientas	1,854,232	(1,035,043)	819,189	472,460	472,460	346,729
Activos Biológicos	-	-	-	-	-	-
Bienes Inmuebles	-	-	-	-	-	-
Activos Intangibles	310,107	-	310,107	-	-	310,107
Inversión Pública	-	-	-	-	-	-
Obra Pública en Bienes de Dominio Público	-	-	-	-	-	-
Obra Pública en Bienes Propios	-	-	-	-	-	-
Proyectos Productivos y Acciones de Fomento	-	-	-	-	-	-
Inversiones Financieras y Otras Provisiones	-	-	-	-	-	-
Inversiones Para el Fomento de Actividades Productivas	-	-	-	-	-	-
Acciones y Participaciones de Capital	-	-	-	-	-	-
Compra de Títulos y Valores	-	-	-	-	-	-
Concesión de Préstamos	-	-	-	-	-	-
Inversiones en Fideicomisos, Mandatos y Otros Análogos	-	-	-	-	-	-
Fideicomiso de Desastres Naturales (Informativo)	-	-	-	-	-	-
Otras Inversiones Financieras	-	-	-	-	-	-
Provisiones para Contingencias y Otras Erogaciones Especiales	-	-	-	-	-	-
Participaciones y Aportaciones	-	-	-	-	-	-
Participaciones	-	-	-	-	-	-
Aportaciones	-	-	-	-	-	-
Convenios	-	-	-	-	-	-
Deuda Pública	-	-	-	-	-	-
Amortización de la Deuda Pública	-	-	-	-	-	-
Intereses de la Deuda Pública	-	-	-	-	-	-
Comisiones de la Deuda Pública	-	-	-	-	-	-
Gastos de la Deuda Pública	-	-	-	-	-	-
Costo por Coberturas	-	-	-	-	-	-
Apoyos Financieros	-	-	-	-	-	-
Adeudos de Ejercicios Fiscales Anteriores (Adefas)	-	-	-	-	-	-

Concepto	Egresos					Subejercicio
	Aprobado	Ampliaciones / (Reducciones)	Modificado	Devengado	Pagado	
Gasto Etiquetado	28,747,121	1,032,613	29,779,734	29,193,332	28,351,671	586,402
Servicios Personales	10,536,890	521,255	11,058,145	11,052,919	10,531,664	5,226
Remuneraciones al Personal de Carácter Permanente	5,766,349	369,822	6,136,171	6,136,169	5,764,422	2
Remuneraciones al Personal de Carácter Transitorio	2,176,085	110,900	2,286,985	2,285,598	2,136,090	1,387
Remuneraciones Adicionales y Especiales	-	-	-	-	-	-
Seguridad Social	1,397,308	(26,033)	1,371,275	1,369,766	1,369,766	1,509
Otras Prestaciones Sociales y Económicas	1,197,148	66,566	1,263,714	1,261,386	1,261,386	2,328
Previsiones	-	-	-	-	-	-
Pago de Estímulos a Servidores Públicos	-	-	-	-	-	-
Materiales y Suministros	885,839	-	885,839	828,956	828,956	56,883
Materiales de Admón., Emisión de Doctos. y Art. Oficiales	885,839	(323,319)	562,520	505,637	505,637	56,883
Alimentos y Utensilios	-	2,680	2,680	2,680	2,680	-
Materias Primas y Materiales de Prod. y Comercialización	-	-	-	-	-	-
Materiales y Artículos de Construcción y de Reparación	-	317,550	317,550	317,550	317,550	-
Productos Químicos, Farmacéuticos y de Laboratorio	-	2,784	2,784	2,784	2,784	-
Combustibles, Lubricantes y Aditivos	-	-	-	-	-	-
Vestuario, Blancos, Prendas de Protección y Art. Deportivos	-	-	-	-	-	-
Materiales y Suministros Para Seguridad	-	-	-	-	-	-
Herramientas, Refacciones y Accesorios Menores	-	305	305	305	305	-
Servicios Generales	17,324,392	511,358	17,835,750	17,311,457	16,991,051	524,293
Servicios Básicos	774,100	(504,683)	269,417	252,801	252,801	16,616
Servicios de Arrendamiento	-	-	-	-	-	-
Servicios Profesionales, Científicos, Técnicos y Otros Serv.	16,243,064	791,792	17,034,856	16,586,503	16,266,097	448,353
Servicios Financieros, Bancarios y Comerciales	41,600	(15,515)	26,085	8,441	8,441	17,644
Servicios de Instalación, Reparación, Mantto. y Conservación	217,628	257,820	475,448	462,057	462,057	13,391
Servicios de Comunicación Social y Publicidad	-	-	-	-	-	-
Servicios de Traslado y Viáticos	-	611	611	611	611	-
Servicios Oficiales	-	-	-	-	-	-
Otros Servicios Generales	48,000	(18,667)	29,333	1,044	1,044	28,289
Transferencias, Asignaciones, Subsidios y Otras Ayudas	-	-	-	-	-	-
Transferencias Internas y Asignaciones al Sector Público	-	-	-	-	-	-
Transferencias al Resto del Sector Público	-	-	-	-	-	-
Subsidios y Subvenciones	-	-	-	-	-	-
Ayudas Sociales	-	-	-	-	-	-
Pensiones y Jubilaciones	-	-	-	-	-	-
Transferencias a Fideicomisos, Mandatos y Otros Análogos	-	-	-	-	-	-
Transferencias a la Seguridad Social	-	-	-	-	-	-
Donativos	-	-	-	-	-	-
Transferencias al Exterior	-	-	-	-	-	-
Bienes Muebles, Inmuebles e Intangibles	-	-	-	-	-	-
Mobiliario y Equipo de Administración	-	-	-	-	-	-
Mobiliario y Equipo Educativo y Recreativo	-	-	-	-	-	-
Equipo e Instrumental Médico y de Laboratorio	-	-	-	-	-	-
Vehículos y Equipo de Transporte	-	-	-	-	-	-
Equipo de Defensa y Seguridad	-	-	-	-	-	-
Maquinaria, Otros Equipos y Herramientas	-	-	-	-	-	-
Activos Biológicos	-	-	-	-	-	-
Bienes Inmuebles	-	-	-	-	-	-
Activos Intangibles	-	-	-	-	-	-
Inversión Pública	-	-	-	-	-	-
Obra Pública en Bienes de Dominio Público	-	-	-	-	-	-
Obra Pública en Bienes Propios	-	-	-	-	-	-
Proyectos Productivos y Acciones de Fomento	-	-	-	-	-	-
Inversiones Financieras y Otras Provisiones	-	-	-	-	-	-
Inversiones Para el Fomento de Actividades Productivas	-	-	-	-	-	-
Acciones y Participaciones de Capital	-	-	-	-	-	-
Compra de Títulos y Valores	-	-	-	-	-	-
Concesión de Préstamos	-	-	-	-	-	-
Inversiones en Fideicomisos, Mandatos y Otros Análogos	-	-	-	-	-	-
Fideicomiso de Desastres Naturales (Informativo)	-	-	-	-	-	-
Otras Inversiones Financieras	-	-	-	-	-	-
Provisiones para Contingencias y Otras Erogaciones Especiales	-	-	-	-	-	-
Participaciones y Aportaciones	-	-	-	-	-	-
Participaciones	-	-	-	-	-	-
Aportaciones	-	-	-	-	-	-
Convenios	-	-	-	-	-	-
Deuda Pública	-	-	-	-	-	-
Amortización de la Deuda Pública	-	-	-	-	-	-
Intereses de la Deuda Pública	-	-	-	-	-	-
Comisiones de la Deuda Pública	-	-	-	-	-	-
Gastos de la Deuda Pública	-	-	-	-	-	-
Costo por Coberturas	-	-	-	-	-	-
Apoyos Financieros	-	-	-	-	-	-
Adeudos de Ejercicios Fiscales Anteriores (Adefas)	-	-	-	-	-	-
Total de Egresos	66,952,209	(671,574)	66,280,635	61,718,118	57,733,668	4,562,517



EL INSTITUTO DE CAPACITACIÓN PARA EL TRABAJO DEL ESTADO DE MORELOS
Estado Analítico del Ejercicio del Presupuesto de Egresos
Clasificación Administrativa
Del 1 de enero al 31 de diciembre de 2020
(Pesos)



Concepto	Egresos					Subejercicio
	Aprobado	Ampliaciones/ (Reducciones)	Modificado	Devengado	Pagado	
	1	2	3 = (1 + 2)	4	5	
Jefatura de la Oficina de la Gobernatura del Estado	-	-	-	-	-	-
Secretaría de Gobierno	-	-	-	-	-	-
Secretaría de Hacienda	-	-	-	-	-	-
Secretaría de Desarrollo Económico y del Trabajo	-	-	-	-	-	-
Secretaría de Desarrollo Agropecuario	-	-	-	-	-	-
Secretaría de Obras Públicas	-	-	-	-	-	-
Secretaría de Educación	-	-	-	-	-	-
Secretaría de Salud	-	-	-	-	-	-
Secretaría de Administración	-	-	-	-	-	-
Secretaría de la Contraloría	-	-	-	-	-	-
Secretaría de Turismo y Cultura	-	-	-	-	-	-
Secretaría de Desarrollo Social	-	-	-	-	-	-
Secretaría de Desarrollo Sustentable	-	-	-	-	-	-
Secretaría de Movilidad y Transporte	-	-	-	-	-	-
Comisión Estatal de Seguridad Pública	-	-	-	-	-	-
Consejería Jurídica	-	-	-	-	-	-
Gastos Institucionales	-	-	-	-	-	-
Total del Gasto	-	-	-	-	-	-

EL INSTITUTO DE CAPACITACIÓN PARA EL TRABAJO DEL ESTADO DE MORELOS
Estado Analítico del Ejercicio del Presupuesto de Egresos
Clasificación Administrativa
Del 1 de enero al 31 de diciembre de 2020

Concepto	Egresos					Subejercicio
	Aprobado	Ampliaciones/ (Reducciones)	Modificado	Devengado	Pagado	
	1	2	3 = (1 + 2)	4	5	
Poder Ejecutivo	-	-	-	-	-	-
Poder Legislativo	-	-	-	-	-	-
Poder Judicial	-	-	-	-	-	-
Organismos Autónomos	-	-	-	-	-	-
Poder Ejecutivo de los Municipios	-	-	-	-	-	-
Total del Gasto	-	-	-	-	-	-

Sector Paraestatal del Gobierno del Estado de Morelos
Estado Analítico del Ejercicio del Presupuesto de Egresos
Clasificación Administrativa
Del 1 de enero al 31 de diciembre de 2020

Concepto	Egresos					Subejercicio
	Aprobado	Ampliaciones/ (Reducciones)	Modificado	Devengado	Pagado	
	1	2	3 = (1 + 2)	4	5	
Entidades Paraestatales y Fideicomisos No Empresariales y No Financieros	66,952,209	(671,574)	66,280,635	61,718,118	57,733,668	4,562,517
Instituciones Públicas de la Seguridad Social	-	-	-	-	-	-
Entidades Paraestatales Empresariales No Financieras con Participación Estatal Mayoritaria	-	-	-	-	-	-
Fideicomisos Empresariales No Financieros con Participación Estatal Mayoritaria	-	-	-	-	-	-
Entidades Paraestatales Empresariales Financieras Monetarias con Participación Estatal Mayoritaria	-	-	-	-	-	-
Entidades Paraestatales Empresariales Financieras No Monetarias con Participación Estatal Mayoritaria	-	-	-	-	-	-
Fideicomisos Financieros Públicos con Participación Estatal Mayoritaria	-	-	-	-	-	-
Total del Gasto	66,952,209	(671,574)	66,280,635	61,718,118	57,733,668	4,562,517

Concepto	Egresos					Subejercicio
	Aprobado	Ampliaciones/ (Reducciones)	Modificado	Devengado	Pagado	
Gasto No Etiquetado	38,205,088	(1,704,187)	36,500,901	32,524,786	29,381,997	3,976,115
Jefatura de la Oficina de la Gobernatura del Estado	-	-	-	-	-	-
Secretaría de Gobierno	-	-	-	-	-	-
Secretaría de Hacienda	-	-	-	-	-	-
Secretaría de Desarrollo Económico y del Trabajo	-	-	-	-	-	-
Secretaría de Desarrollo Agropecuario	-	-	-	-	-	-
Secretaría de Obras Públicas	-	-	-	-	-	-
Secretaría de Educación	-	-	-	-	-	-
Secretaría de Salud	-	-	-	-	-	-
Secretaría de Administración	-	-	-	-	-	-
Secretaría de la Contraloría	-	-	-	-	-	-
Secretaría de Turismo y Cultura	-	-	-	-	-	-
Secretaría de Desarrollo Social	-	-	-	-	-	-
Secretaría de Desarrollo Sustentable	-	-	-	-	-	-
Secretaría de Movilidad y Transporte	-	-	-	-	-	-
Comisión Estatal de Seguridad Pública	-	-	-	-	-	-
Consejería Jurídica	-	-	-	-	-	-
Gastos Institucionales	-	-	-	-	-	-
Poder Legislativo	-	-	-	-	-	-
Poder Judicial	-	-	-	-	-	-
Organismos Autónomos	-	-	-	-	-	-
Entidades Paraestatales y Fideicomisos No Empresariales y No Financieros	38,205,088	(1,704,187)	36,500,901	32,524,786	29,381,997	3,976,115
Entidades Paraestatales Empresariales No Financieras con Participación Estatal Mayoritaria	-	-	-	-	-	-
Poder Ejecutivo de los Municipios	-	-	-	-	-	-
Gasto Etiquetado	28,747,121	1,032,613	29,779,734	29,193,332	28,351,671	586,402
Jefatura de la Oficina de la Gobernatura del Estado	-	-	-	-	-	-
Secretaría de Gobierno	-	-	-	-	-	-
Secretaría de Hacienda	-	-	-	-	-	-
Secretaría de Desarrollo Económico y del Trabajo	-	-	-	-	-	-
Secretaría de Desarrollo Agropecuario	-	-	-	-	-	-
Secretaría de Obras Públicas	-	-	-	-	-	-
Secretaría de Educación	-	-	-	-	-	-
Secretaría de Salud	-	-	-	-	-	-
Secretaría de Administración	-	-	-	-	-	-
Secretaría de la Contraloría	-	-	-	-	-	-
Secretaría de Turismo y Cultura	-	-	-	-	-	-
Secretaría de Desarrollo Social	-	-	-	-	-	-
Secretaría de Desarrollo Sustentable	-	-	-	-	-	-
Secretaría de Movilidad y Transporte	-	-	-	-	-	-
Comisión Estatal de Seguridad Pública	-	-	-	-	-	-
Consejería Jurídica	-	-	-	-	-	-
Gastos Institucionales	-	-	-	-	-	-
Poder Legislativo	-	-	-	-	-	-
Poder Judicial	-	-	-	-	-	-
Organismos Autónomos	-	-	-	-	-	-
Entidades Paraestatales y Fideicomisos No Empresariales y No Financieros	28,747,121	1,032,613	29,779,734	29,193,332	28,351,671	586,402
Entidades Paraestatales Empresariales No Financieras con Participación Estatal Mayoritaria	-	-	-	-	-	-
Poder Ejecutivo de los Municipios	-	-	-	-	-	-
Total de Egresos	66,952,209	(671,574)	66,280,635	61,718,118	57,733,668	4,562,517

Concepto	Egresos					Subejercicio 6 = (3 - 4)
	Aprobado	Ampliaciones/ (Reducciones)	Modificado	Devengado	Pagado	
	1	2	3 = (1 + 2)	4	5	
Gobierno	-	-	-	-	-	-
Legislación	-	-	-	-	-	-
Justicia	-	-	-	-	-	-
Coordinación de la Política de Gobierno	-	-	-	-	-	-
Relaciones Exteriores	-	-	-	-	-	-
Asuntos Financieros y Hacendarios	-	-	-	-	-	-
Seguridad Nacional	-	-	-	-	-	-
Asuntos de Orden Público y de Seguridad Interior	-	-	-	-	-	-
Otros Servicios Generales	-	-	-	-	-	-
Desarrollo Social	28,747,121	1,032,613	29,779,734	29,193,332	28,351,671	586,402
Protección Ambiental	-	-	-	-	-	-
Vivienda y Servicios a la Comunidad	-	-	-	-	-	-
Salud	-	-	-	-	-	-
Recreación, Cultura y Otras Manifestaciones Sociales	-	-	-	-	-	-
Educación	28,747,121	1,032,613	29,779,734	29,193,332	28,351,671	586,402
Protección Social	-	-	-	-	-	-
Otros Asuntos Sociales	-	-	-	-	-	-
Desarrollo Económico	38,205,088	(1,704,187)	36,500,901	32,524,786	29,381,997	3,976,115
Asuntos Económicos, Comerciales y Laborales en General	38,205,088	(1,704,187)	36,500,901	32,524,786	29,381,997	3,976,115
Agropecuaria, Silvicultura, Pesca y Caza	-	-	-	-	-	-
Combustibles y Energía	-	-	-	-	-	-
Minería, Manufacturas y Construcción	-	-	-	-	-	-
Transporte	-	-	-	-	-	-
Comunicaciones	-	-	-	-	-	-
Turismo	-	-	-	-	-	-
Ciencia, Tecnología e Innovación	-	-	-	-	-	-
Otras Industrias y Otros Asuntos Económicos	-	-	-	-	-	-
Otras no Clasificadas en Funciones Anteriores	-	-	-	-	-	-
Transacciones de la Deuda Pública / Costo Financiero de la Deuda	-	-	-	-	-	-
Transferencias, Participaciones y Aportaciones entre Diferentes Niveles y Ordenes de Gobierno	-	-	-	-	-	-
Saneamiento del Sistema Financiero	-	-	-	-	-	-
Adeudos de Ejercicios Fiscales Anteriores	-	-	-	-	-	-
Total del Gasto	66,952,209	(671,574)	66,280,635	61,718,118	57,733,668	4,562,517

Concepto	Egresos					Subejercicio
	Aprobado	Ampliaciones/ (Reducciones)	Modificado	Devengado	Pagado	
Gasto No Etiquetado	38,205,088	(1,704,187)	36,500,901	32,524,786	29,381,997	3,976,115
<i>Gobierno</i>	-	-	-	-	-	-
Legislación	-	-	-	-	-	-
Justicia	-	-	-	-	-	-
Coordinación de la Política de Gobierno	-	-	-	-	-	-
Relaciones Exteriores	-	-	-	-	-	-
Asuntos Financieros y Hacendarios	-	-	-	-	-	-
Seguridad Nacional	-	-	-	-	-	-
Asuntos de Orden Público y de Seguridad Interior	-	-	-	-	-	-
Otros Servicios Generales	-	-	-	-	-	-
<i>Desarrollo Social</i>	-	-	-	-	-	-
Protección Ambiental	-	-	-	-	-	-
Vivienda y Servicios a la Comunidad	-	-	-	-	-	-
Salud	-	-	-	-	-	-
Recreación, Cultura y Otras Manifestaciones Sociales	-	-	-	-	-	-
Educación	-	-	-	-	-	-
Protección Social	-	-	-	-	-	-
Otros Asuntos Sociales	-	-	-	-	-	-
<i>Desarrollo Económico</i>	38,205,088	(1,704,187)	36,500,901	32,524,786	29,381,997	3,976,115
Asuntos Económicos, Comerciales y Laborales en Gral.	38,205,088	(1,704,187)	36,500,901	32,524,786	29,381,997	3,976,115
Agropecuaria, Silvicultura, Pesca y Caza	-	-	-	-	-	-
Combustibles y Energía	-	-	-	-	-	-
Minería, Manufacturas y Construcción	-	-	-	-	-	-
Transporte	-	-	-	-	-	-
Comunicaciones	-	-	-	-	-	-
Turismo	-	-	-	-	-	-
Ciencia, Tecnología e Innovación	-	-	-	-	-	-
Otras Industrias y Otros Asuntos Económicos	-	-	-	-	-	-
<i>Otras no Clasificadas en Funciones Anteriores</i>	-	-	-	-	-	-
Transacciones de la Deuda Pública / Costo Financiero de la Deuda	-	-	-	-	-	-
Transferencias, Participaciones y Aportaciones entre Diferentes Niveles y Ordenes de Gobierno	-	-	-	-	-	-
Saneamiento del Sistema Financiero	-	-	-	-	-	-
Adeudos de Ejercicios Fiscales Anteriores	-	-	-	-	-	-
Gasto Etiquetado	28,747,121	1,032,613	29,779,734	29,193,332	28,351,671	586,402
<i>Gobierno</i>	-	-	-	-	-	-
Legislación	-	-	-	-	-	-
Justicia	-	-	-	-	-	-
Coordinación de la Política de Gobierno	-	-	-	-	-	-
Relaciones Exteriores	-	-	-	-	-	-
Asuntos Financieros y Hacendarios	-	-	-	-	-	-
Seguridad Nacional	-	-	-	-	-	-
Asuntos de Orden Público y de Seguridad Interior	-	-	-	-	-	-
Otros Servicios Generales	-	-	-	-	-	-
<i>Desarrollo Social</i>	28,747,121	1,032,613	29,779,734	29,193,332	28,351,671	586,402
Protección Ambiental	-	-	-	-	-	-
Vivienda y Servicios a la Comunidad	-	-	-	-	-	-
Salud	-	-	-	-	-	-
Recreación, Cultura y Otras Manifestaciones Sociales	-	-	-	-	-	-
Educación	28,747,121	1,032,613	29,779,734	29,193,332	28,351,671	586,402
Protección Social	-	-	-	-	-	-
Otros Asuntos Sociales	-	-	-	-	-	-
<i>Desarrollo Económico</i>	-	-	-	-	-	-
Asuntos Económicos, Comerciales y Laborales en Gral.	-	-	-	-	-	-
Agropecuaria, Silvicultura, Pesca y Caza	-	-	-	-	-	-
Combustibles y Energía	-	-	-	-	-	-
Minería, Manufacturas y Construcción	-	-	-	-	-	-
Transporte	-	-	-	-	-	-
Comunicaciones	-	-	-	-	-	-
Turismo	-	-	-	-	-	-
Ciencia, Tecnología e Innovación	-	-	-	-	-	-
Otras Industrias y Otros Asuntos Económicos	-	-	-	-	-	-
<i>Otras no Clasificadas en Funciones Anteriores</i>	-	-	-	-	-	-
Transacciones de la Deuda Pública / Costo Financiero de la Deuda	-	-	-	-	-	-
Transferencias, Participaciones y Aportaciones entre Diferentes Niveles y Ordenes de Gobierno	-	-	-	-	-	-
Saneamiento del Sistema Financiero	-	-	-	-	-	-
Adeudos de Ejercicios Fiscales Anteriores	-	-	-	-	-	-
Total del Egresos	66,952,209	(671,574)	66,280,635	61,718,118	57,733,668	4,562,517

EL INSTITUTO DE CAPACITACION PARA EL TRABAJO DEL ESTADO DE MORELOS
 Estado Analítico del Ejercicio del Presupuesto de Egresos Detallado - LDF
 Clasificación de Servicios Personales por Categoría
 Del 1 de enero al 31 de diciembre de 2020
 (Pesos)




Concepto	Egresos					Subejercicio
	Aprobado	Ampliaciones/ (Reducciones)	Modificado	Devengado	Pagado	
Gasto No Etiquetado	15,914,705	1	15,914,706	15,768,656	15,259,117	146,050
<i>Personal Administrativo y de Servicio Público</i>	15,914,705	1	15,914,706	15,768,656	15,259,117	146,050
<i>Magisterio</i>	-	-	-	-	-	-
<i>Servicios de Salud</i>	-	-	-	-	-	-
Personal Administrativo	-	-	-	-	-	-
Personal Médico, Paramédico y afín	-	-	-	-	-	-
<i>Seguridad Pública</i>	-	-	-	-	-	-
<i>Gastos Asociados a la Implementación de Nuevas Leyes Fed. o Reformas a las Mismas</i>	-	-	-	-	-	-
Nombre del Programa o Ley 1	-	-	-	-	-	-
Nombre del Programa o Ley 2	-	-	-	-	-	-
<i>Sentencias Laborales Definitivas</i>	-	-	-	-	-	-
Gasto Etiquetado	10,536,890	521,255	11,058,145	11,052,919	10,531,664	5,226
<i>Personal Administrativo y de Servicio Público</i>	10,536,890	521,255	11,058,145	11,052,919	10,531,664	5,226
<i>Magisterio</i>	-	-	-	-	-	-
<i>Servicios de Salud</i>	-	-	-	-	-	-
Personal Administrativo	-	-	-	-	-	-
Personal Médico, Paramédico y afín	-	-	-	-	-	-
<i>Seguridad Pública</i>	-	-	-	-	-	-
<i>Gastos Asociados a la Implementación de Nuevas Leyes Fed. o Reformas a las Mismas</i>	-	-	-	-	-	-
Nombre del Programa o Ley 1	-	-	-	-	-	-
Nombre del Programa o Ley 2	-	-	-	-	-	-
<i>Sentencias Laborales Definitivas</i>	-	-	-	-	-	-
Total del Gasto en Servicios Personales	26,451,595	521,256	26,972,851	26,821,575	25,790,781	151,276



EL INSTITUTO DE CAPACITACION PARA EL TRABAJO DEL ESTADO DE MORELOS
 Estado Analítico del Ejercicio del Presupuesto de Egresos
 Clasificación Económica (por Tipo de Gasto)
 Del 1 de enero al 31 de diciembre de 2020
 (Pesos)



Concepto	Egresos					
	Aprobado	Ampliaciones/ (Reducciones)	Modificado	Devengado	Pagado	Subejercicio
	1	2	3 = (1 + 2)	4	5	6 = (3 - 4)
Gasto Corriente	56,266,210	1,820,426	58,086,636	55,234,161	51,268,861	2,852,475
Gasto de Capital	6,255,999	(2,492,000)	3,763,999	2,317,571	2,317,571	1,446,428
Amortización de la Deuda y Disminución de Pasivos	-	-	-	-	-	-
Pensiones y Jubilaciones	4,430,000	-	4,430,000	4,166,386	4,147,236	263,614
Participaciones	-	-	-	-	-	-
Total del Gasto	66,952,209	(671,574)	66,280,635	61,718,118	57,733,668	4,562,517



Información Programática

CUENTA PÚBLICA
EL INSTITUTO DE CAPACITACIÓN PARA EL TRABAJO
DEL ESTADO DE MORELOS
ENERO - DICIEMBRE

2020

Concepto	Egresos					Subejercicio
	Aprobado	Ampliaciones/ (Reducciones)	Modificado	Devengado	Pagado	
	1	2	3 = (1 + 2)	4	5	6 = (3 - 4)
Programas	-	-	-	-	-	-
Subsidios: Sector Social y Privado o Ent. Federativas y Municipios	-	-	-	-	-	-
Sujetos a Reglas de Operación	-	-	-	-	-	-
Otros Subsidios	-	-	-	-	-	-
Desempeño de las Funciones	-	-	-	-	-	-
Prestación de Servicios Públicos	-	-	-	-	-	-
Provisión de Bienes Públicos	-	-	-	-	-	-
Planeación, Seguimiento y Evaluación de Políticas Públicas	-	-	-	-	-	-
Promoción y Fomento	-	-	-	-	-	-
Regulación y Supervisión	-	-	-	-	-	-
Funciones de las Fuerzas Armadas (Únicamente Gobierno Federal)	-	-	-	-	-	-
Específicos	-	-	-	-	-	-
Proyectos de Inversión	-	-	-	-	-	-
Administrativos y de Apoyo	-	-	-	-	-	-
Apoyo al Proceso Presupuestario y para Mejorar la Eficiencia Institucional	-	-	-	-	-	-
Apoyo a la Función Pública y al Mejoramiento de la Gestión	-	-	-	-	-	-
Operaciones Ajenas	-	-	-	-	-	-
Compromisos	-	-	-	-	-	-
Obligaciones de Cumplimiento de Resolución Jurisdiccional	-	-	-	-	-	-
Desastres Naturales	-	-	-	-	-	-
Obligaciones	-	-	-	-	-	-
Pensiones y Jubilaciones	-	-	-	-	-	-
Aportaciones a la Seguridad Social	-	-	-	-	-	-
Aportaciones a Fondos de Estabilización	-	-	-	-	-	-
Aportaciones a Fondos de Inversión y Reestructura de Pensiones	-	-	-	-	-	-
Programas de Gasto Federalizado (Gobierno Federal)	-	-	-	-	-	-
Gasto Federalizado	66,952,209	(671,574)	66,280,635	61,718,118	57,733,668	4,562,517
Participaciones a Entidades Federativas y Municipios	-	-	-	-	-	-
Costo financiero, deuda o apoyos a deudores y ahorradores de la banca	-	-	-	-	-	-
Adeudos de ejercicios fiscales anteriores	-	-	-	-	-	-
Total del Gasto	66,952,209	(671,574)	66,280,635	61,718,118	57,733,668	4,562,517

EL INSTITUTO DE CAPACITACIÓN PARA EL TRABAJO DEL ESTADO DE MORELOS
Indicadores de Postura Fiscal
Del 1 de enero al 31 de diciembre de 2020
(Pesos)



Concepto	Estimado	Devengado	Pagado ³
I. Ingresos Presupuestarios (I=1+2)	66,952,209	66,280,636	62,041,882
1. Ingresos del Gobierno de la Entidad Federativa 1	38,205,088	36,500,902	32,262,148
2. Ingresos del Sector Paraestatal 1	28,747,121	29,779,734	29,779,734
II. Egresos Presupuestarios (II=3+4)	66,952,209	61,718,118	57,733,668
3. Egresos del Gobierno de la Entidad Federativa 2	-	-	-
4. Egresos del Sector Paraestatal 2	66,952,209	61,718,118	57,733,668
III. Balance Presupuestario (Superávit o Déficit) (III = I - II)	-	4,562,518	4,308,214


Concepto	Estimado	Devengado	Pagado ³
III. Balance presupuestario (Superávit o Déficit)	-	4,562,518	4,308,214
IV. Intereses, Comisiones y Gastos de la Deuda	-	-	-
V. Balance Primario (Superávit o Déficit) (V= III - IV)	-	4,562,518	4,308,214

Concepto	Estimado	Devengado	Pagado ³
A. Financiamiento	-	-	-
B. Amortización de la deuda	-	-	-
C. Endeudamiento ó desendeudamiento (C = A - B)	-	-	-

¹ Los Ingresos que se presentan son los ingresos presupuestarios totales sin incluir los ingresos por financiamientos. Los Ingresos del Gobierno de la Entidad Federativa corresponden a los del Poder Ejecutivo, Legislativo Judicial y Autónomos.

² Los egresos que se presentan son los egresos presupuestarios totales sin incluir los egresos por amortización. Los egresos del Gobierno de la Entidad Federativa corresponden a los del Poder Ejecutivo, Legislativo, Judicial y Órganos Autónomos.

³ Para Ingresos se reportan los ingresos recaudados; para egresos se reportan los egresos pagados.



Anexos



MORELOS
2018 - 2024



Fideicomiso Balneario Agua Hedionda

CUENTA PÚBLICA CONSOLIDADA
ENTIDADES PARAESTATALES
ENERO - DICIEMBRE

2020



Introducción

CUENTA PÚBLICA
FIDEICOMISO BALNEARIO AGUA HEDIONDA
ENERO - DICIEMBRE

2020

Introducción

En cumplimiento al mandato contenido en el Artículo 32 de la Constitución Política del Estado Libre y Soberano de Morelos, así como a lo señalado en los Artículos 44, 45, 47, 49, 52, 53 y 54 de la Ley General de Contabilidad Gubernamental, 38, 42 y 46 de la Ley de Presupuesto, Contabilidad y Gasto Público del Estado de Morelos y artículo 46 párrafo tercero, 66 fracción X y XIV de la Ley Orgánica de la Administración Pública del Estado de Morelos, el director general del Fideicomiso Balneario Agua Hedionda, presenta al Congreso del Estado y a la Dirección General de Contabilidad de la Secretaría de Hacienda del Poder Ejecutivo del Estado de Morelos, la Cuenta Pública del Fideicomiso Balneario Agua Hedionda Anual que comprende del 01 de enero al 31 de diciembre, documento con el cual se informa sobre la situación que guarda las finanzas públicas de este fideicomiso; con él se fomenta la rendición de cuentas y la transparencia del uso de los recursos públicos, cumpliendo con el mandato contenido en sus artículos antes mencionados.

Es importante precisar que además de informar conforme a las obligaciones que se desprenden del marco jurídico local, también se cumple con lo establecido en la Ley de Disciplina Financiera de las Entidades Federativas y Municipios y al amparo del Acuerdo por el que se Armoniza la Estructura de las Cuentas Públicas emitido por el Consejo Nacional de Armonización Contable (CONAC).

Bases de Preparación de los Estados Financieros.

En sus artículos 52, 53 y 54, que establecen sobre la Cuenta Pública; señalan que los estados financieros y demás información presupuestaria, programática y contable que emanen de los registros de los entes públicos, serán la base para la emisión de informes periódicos y para la formulación de la cuenta pública anual.

Los Estados Financieros del Fideicomiso Balneario Agua Hedionda del 01 de enero al 31 de diciembre del ejercicio fiscal 2020, contabilizan los eventos y las transacciones económicas cuantificables de las operaciones expresadas y contabilizadas en moneda nacional, producto de la gestión presupuestaria.

Los principios, criterios, normas y reglas específicas que rigen a la Contabilidad Gubernamental, de acuerdo a las mejores prácticas contables aplicables al Fideicomiso, le otorgan sustento al registro de las operaciones y a la presentación de los Estados Financieros. Estas características facilitan a las instancias fiscalizadoras comprobar en las Áreas Centrales de Contabilidad la veracidad de los datos del ingreso y gastos públicos.

El Estado de Situación Financiera Comparativo del Fideicomiso Balneario Agua Hedionda, incluye tanto las operaciones con incidencia presupuestaria, como aquéllas que no tienen este efecto, además, del patrimonio público y la inversión realizada a través de los recursos propios devengados de los servicios que presta como balneario.

En las actividades de revisión de las cifras presupuestarias interviene de manera relevante la Secretaría de la Contraloría del Gobierno del Estado de Morelos, así como la información obtenida de los sistemas y controles presupuestarios respecto al tratamiento de las operaciones de gasto público.

Para formular los informes que se incluyen en este documento se utilizan procedimientos de validación, análisis y agrupación, aplicando metodologías que permiten determinar los resultados y compararlos con los del ejercicio precedente, con el propósito de medir su evolución. De esa forma, los reportes sobre las finanzas además de constituir un elemento básico y confiable para la fiscalización, permiten cumplir con el objetivo de proporcionar información financiera al Comité Técnico del Fideicomiso Balneario Agua Hedionda y a la sociedad a través del IMIPE, para llevar a cabo el análisis de los resultados del ejercicio respecto a los obtenidos en el año anterior.

Para apoyar la interpretación de los Estados Financieros, se incorporan notas en las que se establecen las bases utilizadas para su elaboración, las principales políticas contables y las explicaciones a las variaciones más representativas de los saldos del ejercicio, **respecto a los obtenidos en el ejercicio fiscal de 2020**; dichas explicaciones se integran a partir de la información proporcionada por el Departamento de Recursos Financieros y Contabilidad y Departamento de Recursos Humanos y Materiales.

El Estado de Actividades registra la diferencia entre los resultados a favor y en contra del Fideicomiso Balneario Agua Hedionda, derivada de las operaciones presupuestarias y no presupuestarias correspondientes al ejercicio, así como las variaciones al patrimonio que resultan de los traspasos de los saldos del año anterior.

La agrupación de los datos del Egreso, en términos generales se sustenta en los mismos términos presentados en el Presupuesto de Egresos del Fideicomiso Balneario Agua Hedionda.

La cuenta pública del Fideicomiso Balneario Agua Hedionda, es parte de la consolidación de la cuenta pública que será formulada por la entidad federativa.

De conformidad con el Acuerdo por el que se armoniza la estructura de las cuentas públicas y atendiendo a la recomendación de la Secretaría de Hacienda del Poder

Ejecutivo del Estado de Morelos, la Dirección General del Fideicomiso Balneario Agua Hedionda, presenta la información contable siguiente:

- a) Estado de situación financiera
Estado de Situación Financiera Detallado - LDF;
- b) Estado de actividades;
- c) Estado de variación en la hacienda pública;
- d) Estado de cambios en la situación financiera;
- e) Notas a los estados financieros;
- f) Estado analítico del activo;
- g) Estado analítico de la deuda y otros pasivos
Informe Analítico de la Deuda Pública y Otros Pasivos - LDF;
Informe Analítico de Obligaciones Diferentes de Financiamientos - LDF

h) Estado de flujos de efectivo.

Por su parte la información presupuestal que se presenta es la siguiente:

- a) Estado analítico de ingresos; Estado Analítico de Ingresos Detallado - LDF;**
- b) Balance Presupuestario - LDF**
- c) Estado analítico del ejercicio del presupuesto de egresos con las siguientes clasificaciones:**
 - d) Administrativa;**
 - Económica y por objeto del gasto; Estado Analítico del Ejercicio del Presupuesto de Egresos Detallado - LDF (Clasificación por Objeto del Gasto),
 - Estado Analítico del Ejercicio del Presupuesto de Egresos Detallado - LDF (Clasificación Administrativa)
 - Estado Analítico del Ejercicio del Presupuesto de Egresos Detallado - LDF (Clasificación Funcional)
 - Estado Analítico del Ejercicio del Presupuesto de Egresos Detallado - LDF (Clasificación de Servicios Personales por Categoría)

Funcional-programática;

- e) Endeudamiento neto;**
- f) Intereses de la deuda.**

La información programática que se presenta es la siguiente:

- a) Gasto por Categoría Programática.**
- b) Indicadores de la postura fiscal,**
- c) Ingresos presupuestarios;**
- d) Gastos presupuestarios;**
- e) Postura Fiscal;**

Relación de Bienes Muebles que compone el patrimonio.

Relación de Bienes Inmuebles que compone el patrimonio.

Relación de cuentas bancarias productivas específicas.



Información Contable

CUENTA PÚBLICA
FIDEICOMISO BALNEARIO AGUA HEDIONDA
ENERO - DICIEMBRE

2020

Concepto	2020	2019	2020	2019
INGRESOS Y OTROS BENEFICIOS				
<i>Ingresos de la Gestión</i>				
Impuestos	4,396,683	9,035,331	8,520,209	10,051,452
Cuotas y Aportaciones de Seguridad Social	-	-	7,329,502	8,362,793
Contribuciones de Mejoras	-	-	251,788	354,240
Derechos	-	-	938,919	1,334,419
Productos	-	-	-	-
Aprovechamientos	-	-	-	-
Ingresos por Venta de Bienes y Prestación de Servicios	4,396,683	9,035,331	-	-
<i>Participaciones, Aportaciones, Convenios, Incentivos Derivados de la Colaboración Fiscal, Fondos Distintos de Aportaciones, Transferencias, Asignaciones, Subsidios y Subvenciones, y Pensiones y Jubilaciones</i>	2,729,172	1,800,000	-	-
Participaciones, Aportaciones, Convenios, Incentivos Derivados de la Colaboración Fiscal y Fondos Distintos de Aportaciones	-	-	-	-
Transferencias, Asignaciones, Subsidios y Subvenciones, y Pensiones y Jubilaciones	2,729,172	1,800,000	-	-
Otros Ingresos y Beneficios	14,759	16,481	-	-
Ingresos Financieros	14,759	16,481	-	-
Incremento por Variación de Inventarios	-	-	-	-
Disminución del Exceso de Estimaciones por Pérdida o Deterioro u Obsolescencia	-	-	-	-
Disminución del Exceso de Provisiones	-	-	-	-
Otros Ingresos y Beneficios Varios	-	-	-	-
Total de Ingresos y Otros Beneficios	7,140,614	10,851,812	551,063	581,267
GASTOS Y OTRAS PÉRDIDAS				
<i>Gastos de Funcionamiento</i>				
Servicios Personales	-	-	-	-
Materiales y Suministros	-	-	-	-
Servicios Generales	-	-	-	-
<i>Transferencias, Asignaciones, Subsidios y Otras Ayudas</i>				
Transferencias Internas y Asignaciones al Sector Público	-	-	-	-
Transferencias al Resto del Sector Público	-	-	-	-
Subsidios y Subvenciones	-	-	-	-
Ayudas Sociales	-	-	-	-
Pensiones y Jubilaciones	-	-	-	-
Transferencias a Fideicomisos, Mandatos y Contratos Análogos	-	-	-	-
Transferencias a la Seguridad Social	-	-	-	-
Donativos	-	-	-	-
Transferencias al Exterior	-	-	-	-
<i>Participaciones y Aportaciones</i>				
Participaciones	-	-	-	-
Aportaciones	-	-	-	-
Convenios	-	-	-	-
<i>Intereses, Comisiones y Otros Gastos de la Deuda Pública</i>				
Intereses de la Deuda Pública	-	-	-	-
Comisiones de la Deuda Pública	-	-	-	-
Gastos de la Deuda Pública	-	-	-	-
Costo por Coberturas	-	-	-	-
Apoyos Financieros	-	-	-	-
Otros Gastos y Pérdidas Extraordinarias	551,063	-	551,063	-
Estimaciones, Depreciaciones, Deterioros, Obsolescencia y Amortizaciones	-	-	551,063	581,267
Provisiones	-	-	-	-
Disminución de Inventarios	-	-	-	-
Aumento por Insuficiencia de Estimaciones por Pérdida o Deterioro u Obsolescencia	-	-	-	-
Aumento por Insuficiencia de Provisiones	-	-	-	-
Otros Gastos	-	-	-	-
<i>Inversión Pública</i>				
Inversión Pública no Capitalizable	-	-	-	-
Total de Gastos y Otras Pérdidas	9,071,272	-	9,071,272	10,632,719
Resultados del Ejercicio (Ahorro/Desahorro)	(1,930,658)	1,036,821	(1,930,658)	219,093

Bajo protesta de decir verdad declaramos que los Estados Financieros y sus Notas son razonablemente correctos y responsabilidad del emisor.

CONCEPTO	Año		CONCEPTO	Año	
	2020	2019		2020	2019
ACTIVO			PASIVO		
Activo Circulante			Pasivo Circulante		
Efectivo y Equivalentes	453,196	352,201	Cuentas por Pagar a Corto Plazo	2,428,790	874,944
Derechos a Recibir Efectivo o Equivalentes	11,502	16,902	Documentos por Pagar a Corto Plazo	-	-
Derechos a Recibir Bienes o Servicios	1,752	1,752	Porción a Corto Plazo de la Deuda Pública a Largo Plazo	-	-
Inventarios	-	-	Títulos y Valores a Corto Plazo	-	-
Almacenes	174,405	85,788	Pasivos Diferidos a Corto Plazo	-	-
Estimación por Pérdida o Deterioro de Activos Circulantes	-	-	Fondos y Bienes de Terceros en Garantía y/o Administración a Corto Plazo	-	-
Otros Activos Circulantes	-	-	Provisiones a Corto Plazo	-	-
Total de Activos Circulantes	640,855	456,643	Total de Pasivos Circulantes	2,428,790	874,944
Activo No Circulante			Pasivo No Circulante		
Inversiones Financieras a Largo Plazo	-	-	Cuentas por Pagar a Largo Plazo	-	-
Derechos a Recibir Efectivo o Equivalentes a Largo Plazo	1,093	1,556	Documentos por Pagar a Largo Plazo	-	-
Bienes Inmuebles, Infraestructura y Construcciones en Proceso	3,561,470	3,924,169	Deuda Pública a Largo Plazo	-	-
Bienes Muebles	3,408,425	3,368,833	Pasivos Diferidos a Largo Plazo	-	-
Activos Intangibles	94,339	94,339	Fondos y Bienes de Terceros en Garantía y/o en Administración a Largo Plazo	-	-
Depreciación, Deterioro y Amortización Acumulada de Bienes	(2,299,869)	(2,111,506)	Provisiones a Largo Plazo	-	-
Activos Diferidos	2,200	2,200	Total de Pasivos No Circulantes	-	-
Estimación por Pérdida o Deterioro de Activos no Circulantes	-	-	Total del Pasivo	2,428,790	874,944
Otros Activos no Circulantes	-	-	HACIENDA PÚBLICA / PATRIMONIO		
Total de Activos No Circulantes	4,767,658	5,279,591	Hacienda Pública / Patrimonio Contribuido	2,004,151	2,004,151
Total del Activo	5,408,513	5,736,234	Aportaciones	2,004,151	-
			Donaciones de Capital	-	-
			Actualización de la Hacienda Pública / Patrimonio	-	-
			Hacienda Pública / Patrimonio Generado	975,572	2,857,139
			Resultados del Ejercicio (Ahorro / Desahorro)	(1,930,658)	219,093
			Resultados de Ejercicios Anteriores	(2,623,199)	(2,874,116)
			Revalúos	-	-
			Reservas	-	-
			Rectificaciones de Resultados de Ejercicios Anteriores	5,529,429	5,512,162
			Exceso o Insuficiencia en la Actualización de la Hacienda Pública / Patrimonio	-	-
			Resultado por Posición Monetaria	-	-
			Resultado por Tenencia de Activos no Monetarios	-	-
			Total Hacienda Pública / Patrimonio	2,979,723	4,861,290
			Total del Pasivo y Hacienda Pública / Patrimonio	5,408,513	5,736,234

Bajo protesta de decir verdad declaramos que los Estados Financieros y sus Notas son razonablemente correctos y responsabilidad del emisor.

CONCEPTO	31 de diciembre 2020	31 de diciembre 2019	CONCEPTO	31 de diciembre 2020	31 de diciembre 2019
ACTIVO			PASIVO		
Activo Circulante			Pasivo Circulante		
Efectivo y Equivalentes	453,196	352,201	Cuentas por Pagar a Corto Plazo	2,428,790	874,944
Efectivo	39,960	30,930	Servicios Personales por Pagar a Corto Plazo	(3,084)	38,877
Bancos/Tesorería	300,664	303,432	Proveedores por Pagar a Corto Plazo	-	(10,530)
Bancos/Dependencias y Otros	-	-	Contratistas por Obras Públicas por Pagar a Corto Plazo	-	-
Inversiones Temporales (Hasta 3 meses)	112,572	17,839	Participaciones y Aportaciones por Pagar a Corto Plazo	-	-
Fondos con Afectación Específica	-	-	Transferencias Otorgadas por Pagar a Corto Plazo	-	-
Depósitos de Fondos de Terceros en Garantía y/o Admón.	-	-	Int., Comisiones y Otros Gastos de la Deuda Púb. por Pagar a Corto Plazo	341,890	465,370
Otros Efectivos y Equivalentes	-	-	Retenciones y Contribuciones por Pagar a Corto Plazo	-	-
	-	-	Devoluciones de la Ley de Ingresos por Pagar a Corto Plazo	-	-
	-	-	Otras Cuentas por Pagar a Corto Plazo	2,089,984	381,227
Derechos a Recibir Efectivo o Equivalentes	11,502	16,902	Documentos por Pagar a Corto Plazo	-	-
Inversiones Financieras de Corto Plazo	11,502	16,902	Documentos Comerciales por Pagar a Corto Plazo	-	-
Cuentas por Cobrar a Corto Plazo	-	-	Documentos con Contratistas por Obras Púb. por Pagar a Corto Plazo	-	-
Deudores Diversos por Cobrar a Corto Plazo	-	-	Otros Documentos por Pagar a Corto Plazo	-	-
Ingresos por Recuperar a Corto Plazo	-	-			
Deudores por Anticipos de la Tesorería a Corto Plazo	-	-	Porción a Corto Plazo de la Deuda Pública a Largo Plazo	-	-
Préstamos Otorgados a Corto Plazo	-	-	Porción a Corto Plazo de la Deuda Pública	-	-
Otros Derechos a Recibir Efectivo o Equiv. a Corto Plazo	-	-	Porción a Corto Plazo de Arrendamiento Financiero	-	-
	-	-			
Derechos a Recibir Bienes o Servicios	1,752	1,752	Títulos y Valores a Corto Plazo	-	-
Ant. a Proveedores por Adq. de Bienes y Prest. de Serv. a Corto Plazo	1,752	1,752			
Ant. a Proveedores por Adq. de Bienes Inm. y Muebles a Corto Plazo	-	-	Pasivos Diferidos a Corto Plazo	-	-
Ant. a Proveedores por Adq. de Bienes Intangibles a Corto Plazo	-	-	Ingresos Cobrados por Adelantado a Corto Plazo	-	-
Anticipo a Contratistas por Obras Públicas a Corto Plazo	-	-	Intereses Cobrados por Adelantado a Corto Plazo	-	-
Otros Derechos a Recibir Bienes o Servicios a Corto Plazo	-	-	Otros Pasivos Diferidos a Corto Plazo	-	-
	-	-			
Inventarios	-	-	Fondos y Bienes de Terceros en Garantía y/o Admón. a C. P.	-	-
Inventario de Mercancías para Venta	-	-	Fondos en Garantía a Corto Plazo	-	-
Inventario de Mercancías Terminadas	-	-	Fondos en Administración a Corto Plazo	-	-
Inventario de Mercancías en Proceso de Elaboración	-	-	Fondos Contingentes a Corto Plazo	-	-
Inventario de Materias Primas, Mat. y Suministros para Producción	-	-	Fondos de Fideicomisos, Mandatos y Contratos Análogos a Corto Plazo	-	-
Bienes en Tránsito	-	-	Otros Fondos de Terceros en Garantía y/o Administración a Corto Plazo	-	-
	-	-	Valores y Bienes en Garantía a Corto Plazo	-	-
Almacenes	174,405	85,788			
	-	-	Provisiones a Corto Plazo	-	-
Estimación por Pérdida o Deterioro de Activos Circulantes	-	-	Provisión para Demandas y Juicios a Corto Plazo	-	-
Est. para Ctas. Incobrables por Derechos a Recibir Efectivo o Equiv.	-	-	Provisión para Contingencias a Corto Plazo	-	-
Estimación por Deterioro de Inventarios	-	-	Otras Provisiones a Corto Plazo	-	-
	-	-			
Otros Activos Circulantes	-	-	Otros Pasivos a Corto Plazo	-	-
Valores en Garantía	-	-	Ingresos por Clasificar	-	-
Bienes en Garantía (excluye depósitos de fondos)	-	-	Recaudación por Participar	-	-
Bienes Deriv. de Embargos, Decom., Aseguramientos y Dación en Pago	-	-	Otros Pasivos Circulantes	-	-
Adquisición con Fondos de Terceros	-	-			
	-	-	Total de Pasivos Circulantes	2,428,790	874,944
Total de Activos Circulantes	640,855	456,643			

CONCEPTO	31 de diciembre 2020	31 de diciembre 2019	CONCEPTO	31 de diciembre 2020	31 de diciembre 2019
Activo No Circulante			Pasivo No Circulante		
Inversiones Financieras a Largo Plazo	-	-	Cuentas por Pagar a Largo Plazo	-	-
Derechos a Recibir Efectivo o Equivalentes a Largo Plazo	1,093	1,556	Documentos por Pagar a Largo Plazo	-	-
Bienes Inmuebles, Infraestructura y Const. en Proceso	3,561,470	3,924,169	Deuda Pública a Largo Plazo	-	-
Bienes Muebles	3,408,425	3,368,833	Pasivos Diferidos a Largo Plazo	-	-
Activos Intangibles	94,339	94,339	Fdos. y Bienes de Terceros en Garantía y/o en Admón. a L.P.	-	-
Depreciación, Deterioro y Amortización Acumulada de Bienes	(2,299,869)	(2,111,506)	Provisiones a Largo Plazo	-	-
Activos Diferidos	2,200	2,200	Total de Pasivos No Circulantes		
Estimación por Pérdida o Deterioro de Activos no Circulantes	-	-	Total del Pasivo	2,428,790	874,944
Otros Activos no Circulantes	-	-			
Total de Activos No Circulantes	4,767,658	5,279,591	HACIENDA PÚBLICA / PATRIMONIO		
Total del Activo	5,408,513	5,736,234	<i>Hacienda Pública / Patrimonio Contribuido</i>		
			Aportaciones	2,004,151	2,004,151
			Donaciones de Capital	2,004,151	2,004,151
			Actualización de la Hacienda Pública / Patrimonio	-	-
			<i>Hacienda Pública / Patrimonio Generado</i>		
			Resultados del Ejercicio (Ahorro / Desahorro)	975,572	2,857,139
			Resultados de Ejercicios Anteriores	(1,930,658)	219,093
			Revalúos	(2,623,199)	(2,874,116)
			Reservas	-	-
			Rectificaciones de Resultados de Ejercicios Anteriores	5,529,429	5,512,162
			<i>Exceso o Insuficiencia en la Actualización de la Hacienda Pública / Patrimonio</i>		
			Resultado por Posición Monetaria	-	-
			Resultado por Tenencia de Activos no Monetarios	-	-
			Total Hacienda Pública / Patrimonio	2,979,723	4,861,290
			Total del Pasivo y Hacienda Pública / Patrimonio	5,408,513	5,736,234

Bajo protesta de decir verdad declaramos que los Estados Financieros y sus Notas son razonablemente correctos y responsabilidad del emisor.

Concepto	Origen	Aplicación	Concepto	Origen	Aplicación
ACTIVO			PASIVO		
Activo Circulante	556,925	229,204	Activo No Circulante	1,553,846	1,553,846
Efectivo y Equivalentes	-	100,995	Cuentas por Pagar a Corto Plazo	1,553,846	-
Derechos a Recibir Efectivo o Equivalentes	5,400	-	Documentos por Pagar a Corto Plazo	-	-
Derechos a Recibir Bienes o Servicios	-	-	Porción a Corto Plazo de la Deuda Pública a Largo Plazo	-	-
Inventarios	-	-	Títulos y Valores a Corto Plazo	-	-
Almacenes	-	88,617	Pasivos Diferidos a Corto Plazo	-	-
Estimación por Pérdida o Deterioro de Activos Circulantes	-	-	Fdos. y Bienes de Terceros en Garantía y/o Admón. a C. P.	-	-
Otros Activos Circulantes	-	-	Provisiones a Corto Plazo	-	-
			Otros Pasivos a Corto Plazo	-	-
Activo No Circulante	551,525	39,592	Activo No Circulante		
Inversiones Financieras a Largo Plazo	-	-	Cuentas por Pagar a Largo Plazo	-	-
Derechos a Recibir Efectivo o Equivalentes a Largo Plazo	463	-	Documentos por Pagar a Largo Plazo	-	-
Bienes Inmuebles, Infraestructura y Constr. en Proceso	362,699	-	Deuda Pública a Largo Plazo	-	-
Bienes Muebles	-	39,592	Pasivos Diferidos a Largo Plazo	-	-
Activos Intangibles	-	-	Fdos. y Bienes de Terceros en Garantía y/o Admón. a L. P.	-	-
Depreciación, Deterioro y Amort. Acumulada de Bienes	188,363	-	Provisiones a Largo Plazo	-	-
Activos Diferidos	-	-			
Est. por Pérdida o Deterioro de Activos no Circulantes	-	-	HACIENDA PÚBLICA / PATRIMONIO	268,184	2,149,751
Otros Activos no Circulantes	-	-	<i>Hacienda Pública / Patrimonio Contribuido</i>		
			Aportaciones	-	-
			Donaciones de Capital	-	-
			Actualización de la Hacienda Pública / Patrimonio	-	-
			Hacienda Pública / Patrimonio Generado	268,184	2,149,751
			Resultados del Ejercicio (Ahorro / Desahorro)	-	2,149,751
			Resultados de Ejercicios Anteriores	250,917	-
			Revalúos	-	-
			Reservas	-	-
			Rectificaciones de Resultados de Ejercicios Anteriores	17,267	-
			Exceso o Insuficiencia en la Actualización de la Hacienda Pública / Patrimonio		
			Resultado por Posición Monetaria	-	-
			Resultado por Tenencia de Activos no Monetarios	-	-

Bajo protesta de decir verdad declaramos que los Estados Financieros y sus Notas son razonablemente correctos y responsabilidad del emisor.

Concepto	Saldo Inicial 1	Cargos del Periodo 2	Abonos del Periodo 3	Saldo Final 4 = (1 + 2 - 3)	Variación del Periodo (4 - 1)
ACTIVO	5,736,234	33,467,868	33,795,589	5,408,513	(327,721)
<i>Activo Circulante</i>	<i>456,643</i>	<i>31,266,603</i>	<i>31,082,391</i>	<i>640,855</i>	<i>184,212</i>
Efectivo y Equivalentes	352,201	23,141,463	23,040,468	453,196	100,995
Derechos a Recibir Efectivo o Equivalentes	16,902	7,750,726	7,756,126	11,502	(5,400)
Derechos a Recibir Bienes o Servicios	1,752	46,110	46,110	1,752	-
Inventarios	-	-	-	-	-
Almacenes	85,788	328,304	239,687	174,405	88,617
Estimación por Pérdida o Deterioro de Activos Circulantes	-	-	-	-	-
Otros Activos Circulantes	-	-	-	-	-
Activo No Circulante	5,279,591	2,201,265	2,713,198	4,767,658	(511,933)
Inversiones Financieras a Largo Plazo	-	-	-	-	-
Derechos a Recibir Efectivo o Equivalentes a Largo Plazo	1,556	2,121,979	2,122,442	1,093	(463)
Bienes Inmuebles, Infraestructura y Constr. en Proceso	3,924,169	-	362,699	3,561,470	(362,699)
Bienes Muebles	3,368,833	39,592	-	3,408,425	39,592
Activos Intangibles	94,339	-	-	94,339	-
Depreciación, Deterioro y Amort. Acumulada de Bienes	(2,111,506)	39,694	228,057	(2,299,869)	(188,363)
Activos Diferidos	2,200	-	-	2,200	-
Est. por Pérdida o Deterioro de Activos no Circulantes	-	-	-	-	-
Otros Activos no Circulantes	-	-	-	-	-

Bajo protesta de decir verdad declaramos que los Estados Financieros y sus Notas son razonablemente correctos y responsabilidad del emisor.

Denominación de las Deudas	Moneda de Contratación	Institución o País Acreedor	Saldo Inicial del Periodo	Saldo Final del Periodo
DEUDA PÚBLICA				
Corto Plazo				
Deuda Interna	Pesos		-	-
Instituciones de Crédito			-	-
Títulos y Valores			-	-
Arrendamientos Financieros			-	-
Deuda Externa	Pesos		-	-
Organismos Financieros Internacionales			-	-
Deuda Bilateral			-	-
Títulos y Valores			-	-
Arrendamientos Financieros			-	-
<i>Subtotal a Corto Plazo</i>			-	-
Largo Plazo				
Deuda Interna	Pesos		-	-
Instituciones de Crédito			-	-
Títulos y Valores			-	-
Arrendamientos Financieros			-	-
Deuda Externa	Pesos		-	-
Organismos Financieros Internacionales			-	-
Deuda Bilateral			-	-
Títulos y Valores			-	-
Arrendamientos Financieros			-	-
<i>Subtotal a Largo Plazo</i>			-	-
Otros Pasivos			874,944	2,428,790
Total Deuda y Otros Pasivos			874,944	2,428,790

Bajo protesta de decir verdad declaramos que los Estados Financieros y sus Notas son razonablemente correctos y responsabilidad del emisor.

Denominación de la Deuda Pública y Otros Pasivos	Saldo al 31 de Diciembre de 2019	Disposiciones del Periodo	Amortizaciones del Periodo	Revaluaciones, Reclasificaciones y Otros Ajustes	Saldo Final del Periodo	Pago de Intereses del Periodo	Pago de Comisiones y demás costos asociados durante el Periodo
Deuda Pública	-	-	-	-	-	-	-
<i>Corto Plazo</i>	-	-	-	-	-	-	-
<i>Instituciones de Crédito</i>	-	-	-	-	-	-	-
<i>Títulos y Valores</i>	-	-	-	-	-	-	-
<i>Arrendamientos Financieros</i>	-	-	-	-	-	-	-
<i>Largo Plazo</i>	-	-	-	-	-	-	-
<i>Instituciones de Crédito</i>	-	-	-	-	-	-	-
<i>Títulos y Valores</i>	-	-	-	-	-	-	-
<i>Arrendamientos Financieros</i>	-	-	-	-	-	-	-
Otros Pasivos	874,944	-	-	-	2,428,790	-	-
Total de la Deuda Pública y Otros Pasivos	874,944	-	-	-	2,428,790	-	-
Deuda Contingente¹ (Informativo)							
Deuda Contingente 1	-	-	-	-	-	-	-
Deuda Contingente 2	-	-	-	-	-	-	-
Deuda Contingente xx	-	-	-	-	-	-	-
Valor de Instrumentos Bono Cupón Cero²							
Instrumento Bono Cupón Cero 1	-	-	-	-	-	-	-
Instrumento Bono Cupón Cero 2	-	-	-	-	-	-	-
Instrumento Bono Cupón Cero 3	-	-	-	-	-	-	-

1 Se refiere a cualquier Financiamiento sin fuente o garantía de pago definida, que sea asumida de manera solidaria o subsidiaria por las Entidades Federativas con sus Municipios, organismos descentralizados y empresas de participación estatal mayoritaria y fideicomisos, locales o municipales, y por los Municipios con sus respectivos organismos descentralizados y empresas de participación municipal mayoritaria.

2 Se refiere al valor del Bono Cupón Cero que respalda el pago de los créditos asociados al mismo (Activo).

Obligaciones a Corto Plazo	Monto Contratado	Plazo Pactado	Tasa de Interés	Comisiones y Costos Relacionados	Tasa Efectiva
Obligaciones a Corto Plazo (Informativo)					
Crédito 1	-	-	-	-	-
Crédito 2	-	-	-	-	-
Crédito xx	-	-	-	-	-

Bajo protesta de decir verdad declaramos que los Estados Financieros y sus Notas son razonablemente correctos y responsabilidad del emisor.

Denominación de las Obligaciones Diferentes de Financiamiento	Fecha del Contrato	Fecha de inicio de operación del proyecto	Fecha de vencimiento	Monto de la inversión pactado	Plazo pactado	Monto promedio mensual del pago de la contraprestación	Monto promedio mensual del pago de la contraprestación correspondiente al pago de inversión	Monto pagado de la inversión al 31 de diciembre de 2020	Monto pagado de la inversión actualizado al 31 de diciembre de 2020	Saldo pendiente por pagar de la inversión al 31 de diciembre de 2020
Asociaciones Público Privadas (APP's)				-		-	-	-	-	-
APP 1				-		-	-	-	-	-
APP 2				-		-	-	-	-	-
APP 3				-		-	-	-	-	-
APP xx				-		-	-	-	-	-
Otros Instrumentos				-		-	-	-	-	-
Otro Instrumento 1				-		-	-	-	-	-
Otro Instrumento 2				-		-	-	-	-	-
Otro Instrumento 3				-		-	-	-	-	-
Otro Instrumento xx				-		-	-	-	-	-
Total de Obligaciones Diferentes de Financiamiento				-		-	-	-	-	-

NO APLICA

Bajo protesta de decir verdad declaramos que los Estados Financieros y sus Notas son razonablemente correctos y responsabilidad del emisor.

Concepto	Hacienda Pública / Patrimonio Contribuido	Hacienda Pública / Patrimonio Generado de Ejercicios Anteriores	Hacienda Pública / Patrimonio Generado del Ejercicio	Exceso o Insuficiencia en la Actualización de la Hacienda Pública / Patrimonio	TOTAL
Hacienda Pública / Patrimonio Contribuido Neto de 2019	2,004,151	-	-	-	2,004,151
Aportaciones	2,004,151	-	-	-	2,004,151
Donaciones de Capital	-	-	-	-	-
Actualización de la Hacienda Pública / Patrimonio	-	-	-	-	-
Hacienda Pública / Patrimonio Generado Neto de 2019	-	2,638,046	219,093	-	2,857,139
Resultados del Ejercicio (Ahorro / Desahorro)	-	-	219,093	-	219,093
Resultados de Ejercicios Anteriores	-	(2,874,116)	-	-	(2,874,116)
Revalúos	-	-	-	-	-
Reservas	-	-	-	-	-
Rectificaciones de Resultados de Ejercicios Anteriores	-	5,512,162	-	-	5,512,162
Exceso o Insuficiencia en la Actualización de la Hacienda Pública / Patrimonio Neto de 2019	-	-	-	-	-
Resultado por Posición Monetaria	-	-	-	-	-
Resultado por Tenencia de Activos no Monetarios	-	-	-	-	-
Hacienda Pública / Patrimonio Neto Final de 2019	2,004,151	2,638,046	219,093	-	4,861,290
Cambios en la Hacienda Pública / Patrimonio Contribuido Neto de 2020	-	-	-	-	-
Aportaciones	-	-	-	-	-
Donaciones de Capital	-	-	-	-	-
Actualización de la Hacienda Pública / Patrimonio	-	-	-	-	-
Variaciones de la Hacienda Pública / Patrimonio Generado Neto de 2020	-	250,917	(2,132,484)	-	(1,881,567)
Resultados del Ejercicio (Ahorro / Desahorro)	-	-	(1,930,658)	-	(1,930,658)
Resultados de Ejercicios Anteriores	-	250,917	(219,093)	-	31,824
Revalúos	-	-	-	-	-
Reservas	-	-	-	-	-
Rectificaciones de Resultados de Ejercicios Anteriores	-	-	17,267	-	17,267
Cambios en el Exceso o Insuficiencia en la Actualización de la Hacienda Pública / Patrimonio Neto de 2020	-	-	-	-	-
Resultado por Posición Monetaria	-	-	-	-	-
Resultado por Tenencia de Activos no Monetarios	-	-	-	-	-
Hacienda Pública / Patrimonio Neto Final de 2020	2,004,151	2,888,963	(1,913,391)	-	2,979,723

Bajo protesta de decir verdad declaramos que los Estados Financieros y sus Notas son razonablemente correctos y responsabilidad del emisor.

Concepto	2020	2019	Concepto	2020	2019
Flujos de Efectivo de las Actividades de Operación			Flujos de Efectivo de las Actividades de Inversión		
<i>Origen</i>			<i>Origen</i>		
Impuestos	7,140,613	10,851,812	Bienes Inmuebles, Infraestructura y Construcciones en Proceso	6,969,895	7,293,002
Cuotas y Aportaciones de Seguridad Social	-	-	Bienes Muebles	3,561,470	3,924,169
Contribuciones de Mejoras	-	-	Otros Orígenes de Inversión	3,408,425	3,368,833
Derechos	-	-		-	-
Productos	-	-	<i>Aplicación</i>		
Aprovechamientos	-	-	Bienes Inmuebles, Infraestructura y Construcciones en Proceso	4,938,241	7,492,137
Ingresos por Venta de Bienes y Prestación de Servicios	4,396,683	9,035,331	Bienes Muebles	2,545,642	3,924,169
Participaciones, Aportaciones, Convenios, Incentivos Derivados de la Colaboración Fiscal y Fondos Distintos de Aportaciones	-	-	Otras Aplicaciones de Inversión	2,392,599	3,567,968
Transferencias, Asignaciones, Subsidios y Subvenciones, y Pensiones y Jubilaciones	2,729,172	1,800,000		-	-
Otros Orígenes de Operación	14,758	16,481	Flujos Netos de Efectivo por Actividades de Inversión	2,031,654	(199,135)
			Flujo de Efectivo de las Actividades de Financiamiento		
<i>Aplicación</i>			<i>Origen</i>		
Servicios Personales	9,071,272	10,632,719	Endeudamiento Neto	-	-
Materiales y Suministros	7,329,502	8,362,793	Interno	-	-
Servicios Generales	251,788	354,240	Externo	-	-
Transf. Internas y Asignaciones al Sector Público	938,919	1,334,419	Otros Orígenes de Financiamiento	-	-
Transferencias al resto del Sector Público	-	-	<i>Aplicación</i>		
Subsidios y Subvenciones	-	-	Servicios de la Deuda	-	-
Ayudas Sociales	-	-	Interno	-	-
Pensiones y Jubilaciones	-	-	Externo	-	-
Transf. a Fideicomisos, Mandatos y Contratos Análogos	-	-	Otras Aplicaciones de Financiamiento	-	-
Transferencias a la Seguridad Social	-	-		-	-
Donativos	-	-	Flujos Netos de Efectivo por Actividades de Financiamiento		
Transferencias al Exterior	-	-	<i>Incremento/Disminución Neta en el Efectivo y Equivalentes al Efectivo</i>	100,995	19,958
Participaciones	-	-		-	-
Aportaciones	-	-	Flujos Netos de Efectivo por Actividades de Operación	352,201	332,243
Convenios	-	-		-	-
Otras Aplicaciones de Operación	551,063	581,267	Efectivo y Equivalentes al Efectivo al Inicio del Ejercicio	453,196	352,201
			Efectivo y Equivalentes al Efectivo al Final del Ejercicio		
Flujos Netos de Efectivo por Actividades de Operación	(1,930,659)	219,093			

Bajo protesta de decir verdad declaramos que los Estados Financieros y sus Notas son razonablemente correctos y responsabilidad del emisor.

I. Notas A Los Estados Financieros

En lo concerniente a las Notas a los Estados Financieros, las características y tipos de notas que deberán acompañar a los estados financieros, son las que se describen a continuación:

- a) **Notas de desglose;**
- b) **Notas de memoria (cuentas de orden); y**
- c) **Notas de gestión administrativa.**

En razón de lo anteriormente expuesto, para el debido cumplimiento a los preceptos normativos antes señalados, se emiten los estados financieros citados, así como las respectivas notas que los acompañan, elaborados conforme al formato, estructura y requerimientos técnicos establecidos por el CONAC, donde se muestra la situación financiera y el resultado de la gestión financiera y presupuestaria al 31 de diciembre de 2020, del FIDEICOMISO BALNEARIO AGUA HEDIONDA.

a) NOTAS DE DESGLOSE

- **Activo**
- **Activo circulante**
- **Efectivo y equivalente:**

Efectivo

El saldo de \$39,960 (Treinta y Nueve mil Novecientos Sesenta pesos 00/100 M.N.) que forma parte del disponible en la cuenta de efectivo, se destina para efectuar las operaciones de cobro en el punto de venta en taquilla, para compras e imprevistos que se presenten, el recurso se encuentra al resguardo de la C. Odilia García Villalobos, que desempeña el puesto de Taquillera, y el Ing. Marcelino Espinoza Gómez, Director General, los cuales se utilizan para compras por la cantidad.

CUENTA: Efectivo				
(cifras en pesos)				
NOMBRE	SALDO	CARGO	ABONO	SALDO
Odilia García Villalobos	10,000.00	30,000.00	20,000.00	20,000.00
Rosa Galaviz Munguía (vales)	930.00	354,700.00	355,670.00	-40.00
Rosa Galaviz Munguía	10,000.00	10,000.00	20,000.00	0.00
Marcelino Espinoza Gómez	10,000.00	399.00	399.00	10,000.00
Elidia Ramírez Morales	0.00	10,000.00	0.00	10,000.00
Marco Jazel Lino Ramírez (vales)	0.00	38,880.00	38,880.00	0.00
SALDO AL 31 DE DICIEMBRE DE 2020	30,930.00	443,979.00	434,949.00	39,960.00

Bancos e Inversiones:

El rubro de Bancos se integra por cuentas contratadas con la entidad financiera HSBC, y Banamex, se constituye como a continuación se señala: En total se tiene un saldo disponible al 31 de diciembre del año 2020.

CUENTA: Bancos				
(cifras en pesos)				
NOMBRE	SALDO	CARGO	ABONO	SALDO
Banamex 7011-6342349	0.00	9,295,546.00	9,115,667.00	179,879.00
Banamex 7011-5786146	226,994.00	10,995,793.00	11,201,669.00	21,118.00
Banamex Caja de ahorro 7011-6470568	76,438.00	121,376.00	98,147.00	99,667.00
SALDO AL 31 DE DICIEMBRE DE 2020	303,432.00	20,412,715.00	20,415,483.00	300,664.00

La Cuenta de Banamex 7011-6470568 Caja de Ahorro, pertenece a las aportaciones realizadas por el concepto encontrado en el Contrato Colectivo con el Sindicato de Empleados y Trabajadores del Balneario Agua Hedionda, en su cláusula Vigésimo Quinta.- De la Creación de una Caja de Ahorro, la cual son las aportaciones entre Patrón-Trabajador, en donde la empresa se hace responsable del manejo de la caja de ahorro y esta se entregará a los trabajadores dentro de los primeros 15 días del mes de enero de cada año.

En la cuenta de inversiones temporales expresa el recurso invertido en mesa de dinero, recurso disponible de acuerdo a las necesidades del fideicomiso.

CUENTA: Inversiones				
(cifras en pesos)				
NOMBRE	SALDO	CARGO	ABONO	SALDO
Inversión En Valores Contrato 161284765	17,839.00	2,284,769.00	2,190,036.00	112,572.00
SALDO AL 31 DE DICIEMBRE DE 2020	17,839.00	2,284,769.00	2,190,036.00	112,572.00

Inversiones Financieras

Esta cuenta contiene los activos disponibles provenientes de las contribuciones a favor que el balneario genera en el periodo, tales como: IVA acreditable, IVA por acreditar, Derechos por cobrar, Subsidio al empleo. Las cuales se muestran a continuación:

CUENTA: Contribuciones a Favor				
(cifras en pesos)				
NOMBRE	SALDO	CARGO	ABONO	SALDO
Inversiones Financieras de Corto Plazo				0.00
Odilia García Villalobos	-20.00	20.00	0.00	0.00
Ingresos por Recuperar a Corto Plazo				0.00
IVA Acreditable	0.00	215,399.00	215,399.00	0.00
Derechos por Cobrar	841.00	7,443,064.00	7,443,064.00	841.00
Subsidio al empleo	1,262.00	29,111.00	28,474.00	1,899.00
IVA Pendiente de Acreditar	13,088.00	63,132.00	69,189.00	7,031.00
IVA a Favor	1,127.00	0.00	0.00	1,127.00
ISR a Favor	604.00	0.00	0.00	604.00
SALDO AL 31 DE DICIEMBRE DE 2020	16,902.00	7,750,726.00	7,756,126.00	11,502.00

Derechos a recibir efectivo y equivalentes

El saldo de las cuentas de: Derechos a Recibir Efectivo o Equivalentes, representa la exigibilidad que tiene el fideicomiso por concepto de Anticipo a Proveedores por Adquisición de Bienes y Servicios las cuales se integran a continuación:

CUENTA: Derechos a recibir efectivo y equivalentes				
(cifras en pesos)				
NOMBRE	SALDO	CARGO	ABONO	SALDO
Prestación de Servicios a Corto Plazo				0.00
Amada Margarita Santana Morales	0.00	1,300.00	1,300.00	0.00
Organización Química De Calidad	1,752.00	0.00	0.00	1,752.00
Marco Antonio Reynoso Manning	0.00	9,361.00	9,361.00	0.00
Edenred Mexico S.A. de C.V.	0.00	115.00	115.00	0.00
Felix Hermilo Ramirez Navarro	0.00	12,160.00	12,160.00	0.00
Rubi Selene Castañeda Mancera	0.00	870.00	870.00	0.00
Materiales Tepetlixpa S.A. DE C.V.	0.00	9,563.00	9,563.00	0.00
Tubos y Válvulas San Miguel S.A. DE C.V.	0.00	12,741.00	12,741.00	0.00
SALDO AL 31 DE DICIEMBRE DE 2020	1,752.00	46,110.00	46,110.00	1,752.00

Bienes Disponibles para su Transformación o consumo (Almacén)

Almacén

Los materiales y suministros que se adquieren se encuentran en resguardo en el almacén, estos materiales y suministros son utilizados para dar mantenimiento a las instalaciones, se refleja un saldo constituido como se muestra a continuación.

CUENTA: ALMACEN (cifras en pesos)				
NOMBRE	SALDO	CARGO	ABONO	SALDO
Almacén de Materiales y Suministros de Consumo				
Materiales de Administración, Emisión de Documentos	10,936.00	69,170.00	68,902.00	11,204.00
Alimentos y Utensilios	192.00	404.00	452.00	144.00
Materiales y Artículos de Construcción y de Reparación	36,585.00	59,153.00	51,569.00	44,169.00
Productos Químicos, Farmacéuticos y de Laboratorio	6,836.00	120,781.00	50,976.00	76,641.00
Combustibles, Lubricantes y Aditivos	466.00	55,537.00	55,445.00	558.00
Vestuario, Blancos, Prendas de Protección y Artículos	23,096.00	18,401.00	5,570.00	35,927.00
Prendas de Seguridad Protección Personal	491.00	1,233.00	280.00	1,444.00
Herramientas, Refacciones y Accesorios Menores para Consumo	7,186.00	3,625.00	6,493.00	4,318.00
SALDO AL 31 DE DICIEMBRE DE 2020	85,788.00	328,304.00	239,687.00	174,405.00

Activo No Circulante

Derechos a Recibir Efectivo o Equivalentes a Largo Plazo

Esta cuenta representa la exigibilidad que tiene el fideicomiso de recibir efectivo en un tiempo estimado mayor a tres meses, el cual se clasifica a Largo Plazo, esta cuenta se integra de la siguiente manera:

CUENTA: Derechos a Recibir Efectivo o Equivalentes a Largo Plazo (cifras en pesos)				
NOMBRE	SALDO	CARGO	ABONO	SALDO
Documentos por Cobrar a Largo Plazo				
Deudores Diversos a Largo Plazo				
Rosa Elia Espinoza Gomez	0.00	1,302.00	1,302.00	0.00
Rosa Galaviz Munguía	368.00	27.00	27.00	368.00
Omar Cardenas Trujillo	0.00	28.00	28.00	0.00
Radio Movil Dipsa	1.00	0.00	1.00	0.00
Marco Jazel Lino Ramirez	1,187.00	28,335.00	28,797.00	725.00
Victor Hugo Ortiz Lara	0.00	258.00	258.00	0.00
Gobierno del Estado de Morelos	0.00	2,086,661.00	2,086,661.00	0.00
Maria Carolina Ramirez Dominguez	0.00	5,363.00	5,363.00	0.00
Elidia Ramirez Morales	0.00	5.00	5.00	0.00
SALDO AL 31 DE DICIEMBRE DE 2020	1,556.00	2,121,979.00	2,122,442.00	1,093.00

Bienes Muebles, Inmuebles e Intangibles

Bienes Inmuebles, Infraestructura y Construcciones en Proceso

La cuenta de Terrenos tiene un saldo contable de \$ 1´168,806 (Un millón ciento sesenta y ocho mil ochocientos seis pesos 00/100 M.N.).

En el rubro de Infraestructura corresponde a amortizaciones y mejoras que se hicieron en las instalaciones del balneario tales como:

- Cancha de Fútbol con pasto sintético.
- Instalación de baños de vapor y sauna.
- Instalación de Sistema de riego por aspersión.
- Instalación de una pista de jogging
- Mejoramiento de pisos de áreas grises.
- Mejoramiento de entrada principal
- Equipamiento Spa
- Mejoramiento en Albercas Familiares
- Mejoramiento en Baños para discapacitados
- Equipamiento para gimnasio
- Adaptación para instalar una Turbina Generador de energía eléctrica.

En los Estados Financieros no se presentan valores del Edificio. Se solicitó a la Comisión de Avalúos de Bienes del Estado de Morelos (C.A.B.E.), emitir el avalúo que contenga los datos reales actualizados de las instalaciones del Balneario Agua Hedionda:

Avalúo de Terrenos y construcción	Valor Comercial
Albercas Privadas	\$6´598,283.50 (Seis millones quinientos noventa y ocho mil doscientos ochenta y tres pesos 50/100 M.N.)
Balneario Agua Hedionda	\$65´342,971.84 (Sesenta y cinco millones trescientos cuarenta y dos mil novecientos setenta y uno pesos 84/100 M.N.)

Bienes Inmuebles (cifras en pesos)				
NOMBRE	SALDO	CARGO	ABONO	SALDO
Terrenos	1,168,806.00	0.00	0.00	1,168,806.00
Infraestructura	2,755,363.00	0.00	362,699.00	2,392,664.00
SALDO AL 31 DE DICIEMBRE DE 2020	3,924,169.00	0.00	362,699.00	3,561,470.00

La integración del rubro de Bienes Muebles es como a continuación se refleja:

En el rubro de equipo de transporte se conforma con una pick-up Silverado mod. 2005, pick-up Ranger Mod. 2006, un Jetta mod.1991 y una pick-up Pointer mod. 2002, este parque vehicular ya se deprecia totalmente, aplicando el método depreciación en línea recta. (Art. 40 L.I.S.R.).

CUENTA: Bienes Muebles				
(cifras en pesos)				
NOMBRE	SALDO	CARGO	ABONO	SALDO
Mobiliario y Equipo de Administración	980,668.00	0.00	0.00	980,668.00
Mobiliario y Equipo Educacional y Recreativo	119,834.00	0.00	0.00	119,834.00
Equipo de Transporte	680,113.00	0.00	0.00	680,113.00
Maquinaria, Otros Equipos y Herramientas	1,588,218.00	39,592.00	0.00	1,627,810.00
SALDO AL 31 DE DICIEMBRE DE 2020	3,368,833.00	39,592.00	0.00	3,408,425.00

Activos Intangibles

CUENTA: Activos Intangibles				
(cifras en pesos)				
NOMBRE	SALDO	CARGO	ABONO	SALDO
Software	91,839.00	0.00	0.00	91,839.00
Licencias	2,500.00	0.00	0.00	2,500.00
SALDO AL 30 DE SEPTIEMBRE DE 2020	94,339.00	0.00	0.00	94,339.00

De conformidad con las principales reglas de Registro y Valoración del Patrimonio (elementos generales), los bienes muebles, se deprecian aplicando el método de depreciación en línea recta; considerando la vida útil de los bienes muebles.

Al 31 de diciembre de 2020, los bienes muebles tienen un saldo acumulado de depreciación por la cantidad de \$-2,299,869.00 (Dos millones Doscientos noventa y nueve mil Ochocientos Sesenta y Nueve Pesos 00/100 M.N.).

A partir del 1 de enero del año 2015, se estima la vida útil de los bienes de conformidad con las principales reglas de Registro y Valoración del Patrimonio (elementos generales) publicadas en el Diario Oficial de la Federación (DOF) el 27 de diciembre de 2010 y con las Reglas Específicas del Registro y Valoración del Patrimonio publicadas en el DOF el 13 de diciembre de 2011, para la estimación de la vida útil de un bien se aplica el criterio establecido en la "Guía de Vida Útil Estimada y Porcentajes de Depreciación".

CUENTA: Depreciación, Deterioro y Amortización Acumulada de Bienes				
(cifras en pesos)				
NOMBRE	SALDO	CARGO	ABONO	SALDO
Equipo de Computo	-250,269.00	0.00	4,357.00	-254,626.00
Equipo de Oficina	-159,197.00	0.00	12,774.00	-171,971.00
Equipo de Transporte	-497,182.00	0.00	0.00	-497,182.00
Maquinaria Herramienta y Mobiliario	-1,042,166.00	39,592.00	191,811.00	-1,194,385.00
Equipo de Radiocomunicación	-90,586.00	0.00	2,520.00	-93,106.00
Equipo Acuático (Salvavidas)	-17,642.00	102.00	102.00	-17,642.00
Aparatos Deportivos	-54,464.00	0.00	16,493.00	-70,957.00
SALDO AL 31 DE DICIEMBRE DE 2020	-2,111,506.00	39,694.00	228,057.00	-2,299,869.00

Estimación y deterioros

Cuando se dé el supuesto dependiendo de la causa del deterioro se procederá conforme lo señale la normatividad correspondiente, cuando el deterioro es por causa del uso normal se levanta un acta circunstanciada en el cual interviene el órgano interno de control y el titular de la dirección general del fideicomiso.

Otros activos

El saldo que se presenta en el rubro de activo diferido, por \$2,200.00 (Dos mil doscientos pesos 00/100 M.N.), corresponde al depósito de tarjetas para el pago de peaje en autopistas.

CUENTA: Activos Diferidos				
(cifras en pesos)				
NOMBRE	SALDO	CARGO	ABONO	SALDO
Otros Activos Diferidos				0.00
I+D Mexico S.A de C.V.	2,200.00	0.00	0.00	2,200.00
SALDO AL 31 DE DICIEMBRE DE 2020	2,200.00	0.00	0.00	2,200.00

Pasivo:
Cuentas Por Pagar A Corto Plazo Al 31 de diciembre de 2020.

Cuentas por pagar a corto plazo

A continuación, se presenta la integración del saldo por pagar menor a 365 días, presentando el saldo del Pasivo por Pagar a corto plazo:

Servicios Personales al 31 de diciembre del 2020.

CUENTA: Cuentas por Pagar a Corto Plazo				
Servicios Personales por Pagar a Corto Plazo				
NOMBRE	SALDO	CARGO	ABONO	SALDO
Remuneración por pagar al Personal de carácter permanente a CP	39,177.00	5,776,683.00	5,734,422.00	-3,084.00
Seguridad Social y Seguros por pagar a CP	0.00	27,587.00	27,587.00	0.00
Otras prestaciones sociales y económicas por pagar a CP	-300.00	451,797.00	452,097.00	0.00
SALDO AL 31 DE DICIEMBRE DE 2020	38,877.00	6,256,067.00	6,214,106.00	-3,084.00

Proveedores por Pagar a Corto Plazo al 31 de diciembre del 2020.

CUENTA: Cuentas por Pagar a Corto Plazo				
Proveedores por Pagar a Corto Plazo				
NOMBRE	SALDO	CARGO	ABONO	SALDO
Sindicato de Empleados y Trabajadores del Balneario Agua Hedionda	-10,530.00	0.00	10,530.00	0.00
Proveedores por Pagar a Corto Plazo	-10,530.00	0.00	10,530.00	0.00

Se presentan a continuación los impuestos y contribuciones para el Fideicomiso Balneario Agua Hedionda, que representa la carga impositiva por parte del estado, a razón de las actividades realizadas por el Balneario.

CUENTA: Cuentas por Pagar a Corto Plazo				
Retenciones y Contribuciones por Pagar a Corto Plazo				
NOMBRE	SALDO	CARGO	ABONO	SALDO
10% ISR Retenido	2,790.00	6,725.00	4,573.00	638.00
10.66 IVA Retenido	2,978.00	7,176.00	4,879.00	681.00
Retención ISR Salarios	212,018.00	469,867.00	433,824.00	175,975.00
IMSS	0.00	602,395.00	602,395.00	0.00
Impuestos Sobre Nómina y Otros que Deriven de	0.00	69,987.00	69,987.00	0.00
IVA por Pagar	57,879.00	231,729.00	180,997.00	7,147.00
Impuesto 2% sobre explotación Balneario	43,295.00	118,712.00	86,145.00	10,728.00
IMSS por Pagar	146,410.00	603,344.00	603,655.00	146,721.00
Afore	0.00	310,927.00	310,927.00	0.00
Infonavit	0.00	249,332.00	249,332.00	0.00
Iva Traslado	0.00	216,305.00	216,305.00	0.00
SALDO AL 31 DE DICIEMBRE DE 2020	465,370.00	2,886,499.00	2,763,019.00	341,890.00

El Rubro de Acreedores Diversos al cierre del 4to Trimestre del 2020 refleja un importe total por \$ 2,089,984.00 (Dos millones Ochenta y Nieve mil Novecientos Ochenta y Cuatro pesos M.N. 00/100) el cual queda integrado de la siguiente manera:

CUENTA: Cuentas por Pagar a Corto Plazo				
Acreedores Diversos				
NOMBRE	SALDO	CARGO	ABONO	SALDO
Proveedores Pagos Al contado	3,931.00	1,322,867.00	1,318,936.00	0.00
Rosa Galaviz Munguía	0.00	22,812.00	58,713.00	35,901.00
HSBC CUENTA 017788608-3	0.00	6,125.00	6,125.00	0.00
Aportación Caja de Ahorro Sindicato	96,435.00	105,203.00	118,197.00	109,429.00
Nacional Financiera S.N.C	0.00	0.00	6,461.00	6,461.00
Edenred Mexico S.A de C.V.	0.00	3,691.00	3,691.00	0.00
Pascual Bautista Cisneros	0.00	0.00	3,000.00	3,000.00
Banamex cuenta 70116342349	232,061.00	463,339.00	231,278.00	0.00
Amalio Miguel Andrade Olea	0.00	14,786.00	18,532.00	3,746.00
Suemy Aymee Jiménez Nava	9,705.00	0.00	0.00	9,705.00
Marcelino Espinoza Gomez	0.00	22,502.00	140,923.00	118,421.00
Rosa Elia Espinoza Gomez	0.00	6,310.00	24,310.00	18,000.00
Odilia Garcia Villalobos	0.00	3,692.00	14,192.00	10,500.00
Omar Cardenas Trujillo	0.00	3,427.00	13,100.00	9,673.00
David Ramirez Loza	0.00	3,956.00	15,082.00	11,126.00
Martin Rivas Alcantara	0.00	3,750.00	15,000.00	11,250.00
Humberto Rufino Marquina Rivera	4,953.00	0.00	0.00	4,953.00
Violeta Olea Bueno	0.00	13,286.00	17,032.00	3,746.00
Cristobal Reyes Gomez	0.00	24,178.00	27,924.00	3,746.00
Roberto Lopez Sanchez	0.00	19,690.00	23,436.00	3,746.00
Eusebio Aguilar Martínez	40,146.00	10,110.00	10,110.00	40,146.00
Victor Hernandez Aragon	0.00	21,658.00	25,404.00	3,746.00
Jesus Gonzalez Ramirez	0.00	25,134.00	28,879.00	3,745.00
Jose Jesus Alvarado Lozada	0.00	56,036.00	59,782.00	3,746.00
Alfonso Bahena Rodriguez	0.00	15,545.00	19,290.00	3,745.00
Antonio Anaya Salas	0.00	16,627.00	20,373.00	3,746.00
Luis Lopez Sanchez	0.00	15,278.00	19,024.00	3,746.00
Jose Dolores Gonzalez Barrera	0.00	9,858.00	13,603.00	3,745.00
Francisco Gonzalez Navarro	0.00	9,858.00	13,603.00	3,745.00
Raymundo Nieves Rueda	0.00	86,139.00	93,139.00	7,000.00
Agustin Rivera Ramirez	0.00	18,706.00	22,452.00	3,746.00
Maria Carolina Ramirez Dominguez	0.00	527.00	527.00	0.00
Agustina Hernandez Luna	0.00	503.00	503.00	0.00
Victor Hugo Ortiz Lara	0.00	5,104.00	20,104.00	15,000.00
Erika Raquel Barrera Bonilla	10.00	10.00	0.00	0.00
Sindicato de Empleados y T. Del Balneario	0.00	20,943.00	45,468.00	24,525.00
Pedro Ángel Sánchez Castañeda	-60,000.00	0.00	60,000.00	0.00
Seguros Inbursa S.A.	16,515.00	16,515.00	27,587.00	27,587.00

“2020, Año de Leona Vicario, Benemérita Madre de la Patria”.

CUENTA: Cuentas por Pagar a Corto Plazo				
Acreedores Diversos				
NOMBRE	SALDO	CARGO	ABONO	SALDO
Secretaria de Hacienda	24,876.00	24,876.00	0.00	0.00
Radio Movil Dipsa S.A. DE C.V.	0.00	199.00	199.00	0.00
Florinda Margarita Benavides Medel	0.00	239.00	239.00	0.00
Ramiro Marquez Ramirez	0.00	4,280.00	4,280.00	0.00
Felix Hermilo Ramirez Navarro	0.00	8,000.00	8,000.00	0.00
Nacional Financiera S.N.C	0.00	6,461.00	6,461.00	0.00
Elidia Ramirez Morales	0.00	3,362.00	5,102.00	1,740.00
Marco Jazel Lino Ramirez	0.00	9,001.00	220,550.00	211,549.00
David Mendoza Calderon	0.00	5,230.00	5,230.00	0.00
Arrendadora de Software Mexico S.A.	0.00	0.00	5,388.00	5,388.00
Valeria Diaz Hernandez	0.00	534.00	534.00	0.00
Monica Ivette Perez	0.00	0.00	1,260.00	1,260.00
Marisol Vargas Espiritu	0.00	0.00	324.00	324.00
Luis Mariano Bobadilla Castro	0.00	308.00	308.00	0.00
Lucia Sanchez Ramirez	0.00	0.00	404.00	404.00
Violeta Del Campo Rivera	0.00	304.00	304.00	0.00
Berenice Estudiante Correa	0.00	210.00	286.00	76.00
Iris Ivonne Rizo Reyes	0.00	0.00	380.00	380.00
Abraham Alvarez Hernandez	0.00	0.00	116.00	116.00
Jose Villaverde	0.00	1,225.00	1,225.00	0.00
Isai Islas Viveros	0.00	76.00	228.00	152.00
Reyna Leticia Galan	0.00	0.00	378.00	378.00
Vianey Carrasco Medina	0.00	1,900.00	1,900.00	0.00
Isis Sandoval	0.00	0.00	58.00	58.00
Teresa Leyva	0.00	96.00	96.00	0.00
Raul Monroy Tapia	0.00	1,050.00	1,050.00	0.00
Natchelly Sanchez	0.00	338.00	774.00	436.00
Rodrigo Castillo	0.00	0.00	266.00	266.00
Ricardo Antonio Alvarez Juarez	0.00	96.00	96.00	0.00
Tubos y Valvulas San Miguel S.A. DE C.V.	0.00	0.00	0.00	0.00
Elva Angelica Ramos Navarro	0.00	0.00	1,050.00	1,050.00
Gobierno del Estado de Morelos	0.00	837,368.00	2,154,459.00	1,317,091.00
Leonardo Damian Becerril	0.00	0.00	80.00	80.00
Luis Ricardo Martinez F	0.00	380.00	380.00	0.00
Kone Mexico sa de cv	0.00	0.00	6,508.00	6,508.00
Fausto Antonio Paredes Rosales	0.00	0.00	17,500.00	17,500.00
Recicaleje Ecologico Integral Cabrera sa de cv	0.00	0.00	4,628.00	4,628.00
Fonacot	65.00	6,192.00	9,445.00	3,318.00
Crédito Infonavit	-1,244.00	32,572.00	23,773.00	-10,043.00
Retención de Cuotas Sindicales	9,922.00	40,929.00	37,017.00	6,010.00
Pensión Alimenticia	3,852.00	46,676.00	52,768.00	9,944.00
SALDO AL 31 DE DICIEMBRE DE 2020	381,227.00	3,400,067.00	5,108,824.00	2,089,984.00

PATRIMONIO

Al cierre del 4to Trimestre del ejercicio 2020, el Patrimonio es por \$2,979,720.00, el cual se encuentra totalmente suscrito y aportado en la constitución de este fideicomiso, integrándose de la siguiente forma:

CUENTA: APORTACIONES				
(cifras en pesos)				
NOMBRE	SALDO	CARGO	ABONO	SALDO
Aportaciones	2,004,151.00	0.00	0.00	2,004,151.00
SALDO AL 31 DE DICIEMBRE DE 2020	2,004,151.00	0.00	0.00	2,004,151.00

Los resultados de ejercicios anteriores son como a continuación se señala:

CUENTA: RESULTADO DE EJERCICIOS ANTERIORES				
(cifras en pesos)				
NOMBRE	SALDO	CARGO	ABONO	SALDO
EJERCICIOS ANTERIORES	-3,617,004.00	0.00	0.00	-3,617,004.00
EJERCICIO 2001	2,337,323.00	0.00	0.00	2,337,323.00
EJERCICIO 2002	2,357,336.00	0.00	0.00	2,357,336.00
EJERCICIO 2003	128,752.00	0.00	0.00	128,752.00
EJERCICIO 2004	224,965.00	0.00	0.00	224,965.00
EJERCICIO 2005	626,766.00	0.00	0.00	626,766.00
EJERCICIO 2006	347,849.00	0.00	0.00	347,849.00
EJERCICIO 2007	1,369,118.00	0.00	0.00	1,369,118.00
EJERCICIO 2008	1,708,065.00	0.00	0.00	1,708,065.00
EJERCICIO 2009	104,572.00	0.00	0.00	104,572.00
EJERCICIO 2010	-2,354,935.00	0.00	0.00	-2,354,935.00
EJERCICIO 2011	-2,303,201.00	0.00	0.00	-2,303,201.00
EJERCICIO 2012	-1,052,976.00	0.00	0.00	-1,052,976.00
EJERCICIO 2013	-340,923.00	0.00	0.00	-340,923.00
EJERCICIO 2014	586,202.00	0.00	0.00	586,202.00
EJERCICIO 2015	920,129.00	0.00	0.00	920,129.00
EJERCICIO 2016	831,756.00	0.00	0.00	831,756.00
EJERCICIO 2017	-1,013,388.00	0.00	0.00	-1,013,388.00
EJERCICIO 2018	-3,734,523.00	0.00	0.00	-3,734,523.00
EJERCICIO 2019	250,918.00	0.00	0.00	250,918.00
EJERCICIO 2020	0.00	0.00	0.00	-1,930,659.00
SALDO AL 31 DE DICIEMBRE DE 2020	-2,623,199.00	0.00	0.00	-4,553,858.00

Rectificaciones de Ejercicios Anteriores

CUENTA: Rectificaciones de Ejercicios Anteriores				
(cifras en pesos)				
NOMBRE	SALDO	CARGO	ABONO	SALDO
EJERCICIOS ANTERIORES	5,480,337.00	166.00	49,256.00	5,529,427.00
SALDO AL 31 DE DICIEMBRE DE 2020	5,480,337.00	166.00	49,256.00	5,529,427.00

II) Notas al Estado de Actividades.

Ingresos de Gestión:

Durante el periodo del 01 enero al 31 de diciembre del 2020.

CUENTA: Ingresos por Venta de Bienes y Servicios (Cifras en pesos)

Los ingresos por venta de bienes y servicios están compuestos por el cobro realizado a las Admisiones cobradas al ingresar al Balneario, Arrendamiento de locales comerciales dentro de las instalaciones del Balneario, Renta de Albercas Familiares, Renta de Tinas de Hidromasajes, Vestidores, Vapor y Sauna y otros ingresos.

CUENTA: INGRESOS POR VENTA DE BIENES Y SERVICIOS				
(cifras en pesos)				
NOMBRE	SALDO	CARGO	ABONO	SALDO
Admisión Adultos	0.00	0.00	2,072,050.00	2,072,050.00
Admisión Niños	0.00	0.00	228,760.00	228,760.00
Admisión Tarjeta Club	0.00	0.00	79,025.00	79,025.00
Admisión Descuento Convenio	0.00	0.00	149,694.00	149,694.00
Admisión Descuento Excursión	0.00	0.00	28,357.00	28,357.00
Admisión descuento Promociones	0.00	0.00	403,187.00	403,187.00
Admisión Descuento INAPAM	0.00	0.00	76,202.00	76,202.00
Alquiler Albercas Privadas	0.00	0.00	345,244.00	345,244.00
Alquiler Tinas De Hidromasaje	0.00	0.00	44,537.00	44,537.00
Alquiler Vestidores Familiares	0.00	0.00	248,993.00	248,993.00
Renta de Lockers	0.00	0.00	2,147.00	2,147.00
Club Ranas	0.00	0.00	34,007.00	34,007.00
Renta de Barra y Bodega	0.00	0.00	44,881.00	44,881.00
Membresía Vapor y Sauna	0.00	0.00	62,447.00	62,447.00
Visita Vapor y Sauna	0.00	0.00	43,882.00	43,882.00
Frappe y Chamoyadas	0.00	0.00	52,414.00	52,414.00
Club Acuático Vida	0.00	0.00	5,974.00	5,974.00
Venta de Pollos	0.00	0.00	24,569.00	24,569.00
Venta de Helados	0.00	0.00	27,586.00	27,586.00
Trajes de Baño y Artículos de Playa	0.00	0.00	31,897.00	31,897.00
Varias Rentas	0.00	0.00	26,466.00	26,466.00
Cafetería	0.00	0.00	25,862.00	25,862.00
Renta de Sillas y Mesas	0.00	0.00	252,295.00	252,295.00
Venta de Equipo de Transporte	0.00	0.00	86,207.00	86,207.00
Aportaciones (Apoyo Contingencia Sanitaria)	0.00	0.00	2,729,172.00	2,729,172.00
Ingresos Financieros	0.00	0.00	14,759.00	14,759.00
SALDO AL 31 DE DICIEMBRE DE 2020	0.00	0.00	7,140,614.00	7,140,614.00

“2020, Año de Leona Vicario, Benemérita Madre de la Patria”.

CUENTA: INGRESOS POR VENTA DE BIENES Y SERVICIOS				
(cifras en pesos)				
Ingresos por Servicios	0.00	0.00	4,396,683.00	4,396,683.00
Aportaciones	0.00	0.00	2,729,172.00	2,729,172.00
Otros Ingresos	0.00	0.00	14,759.00	14,759.00
Total de Ingresos	0.00	0.00	7,140,614.00	7,140,614.00

Gastos y Otras Pérdidas:

El gasto de operación del balneario fue el siguiente:

CUENTA: GASTOS Y OTRAS PÉRDIDAS			
(cifras en pesos)			
NOMBRE	CARGO	ABONO	SALDO
Servicios Personales			
Sueldo Base al Personal Administrativo Pers.	1,823,300.00	0.00	1,823,300.00
Remuneraciones al Personal Sindicalizado	1,618,626.00	0.00	1,618,626.00
Remuneraciones Personal Carácter Trans Sindicalizado	594.00	0.00	594.00
Remuneraciones Adicionales al Personal Administrativo			0.00
Primas de Vacaciones, Dominicales y Gratificaciones de Fin de Año	552,034.00	0.00	552,034.00
Vacaciones	3,145.00	0.00	3,145.00
Remuneraciones Adicionales al Personal Sindicalizado			0.00
Primas de Vacaciones, Dominicales y Gratificaciones	535,378.00	0.00	535,378.00
Horas Extraordinarias	95.00	0.00	95.00
Días Festivos	37,133.00	0.00	37,133.00
Seguridad Social			0.00
Seguridad Social Personal Administrativo			0.00
Aportaciones Seguridad Social IMSS	513,181.00	0.00	513,181.00
Aportaciones A. Fondo de Vivienda Infonavit	249,332.00	0.00	249,332.00
Aportación al Sistema para el Retiro	310,927.00	0.00	310,927.00
Otras Prestaciones Sociales y Económicas Admvo.			0.00
Prestaciones y Haberes de Retiro	258,992.00	0.00	258,992.00
Otras Prestaciones Sociales y Económicas Pers. Sindicalizado			0.00
Prestaciones y Haberes Retiro	752,258.00	0.00	752,258.00
Prestaciones Contractuales	37,236.00	0.00	37,236.00
Pago de Estímulos a Servidores Públicos			0.00
Previsiones personal Administrativo			0.00
Vales de Despensa	73,800.00	0.00	73,800.00
Previsiones Personal Sindicalizado			0.00
Vales de Despensa	324,470.00	0.00	324,470.00
Premio de Puntualidad	87,600.00	0.00	87,600.00
Seguro de Vida	27,587.00	0.00	27,587.00
Aportación Caja de Ahorro	53,827.00	0.00	53,827.00
Impuestos Sobre Nóminas	69,987.00	0.00	69,987.00
SALDO AL 31 DE DICIEMBRE DE 2020	7,329,502.00	0.00	7,329,502.00

“2020, Año de Leona Vicario, Benemérita Madre de la Patria”.

CUENTA: GASTOS Y OTRAS PÉRDIDAS			
(cifras en pesos)			
NOMBRE	CARGO	ABONO	SALDO
Materiales y Suministros			0.00
Materiales de Administración, Emisión de Documentos y Artículos Oficiales	21,573.00	0.00	21,573.00
Materiales, Útiles y Equipos Menor de Oficina			0.00
Materiales y Útiles De Impresión y Reproducción	1,893.00	0.00	1,893.00
Material Impreso e Información Digital	14,887.00	0.00	14,887.00
Material de Limpieza	30,703.00	0.00	30,703.00
Alimentos y Utensilios	5,138.00	0.00	5,138.00
Materiales y Artículos de Construcción y de Reparación			0.00
Productos Minerales no Metálicos	5,505.00	0.00	5,505.00
Cemento y Productos de Concreto	3,345.00	0.00	3,345.00
Madera y Productos de Madera	523.00	0.00	523.00
Material Eléctrico y Electrónico	6,233.00	0.00	6,233.00
Artículos y Materiales para la Construcción	8,703.00	0.00	8,703.00
Materiales Complementarios	319.00	0.00	319.00
Otros Materiales y Artículos Const. y Reparación	26,488.00	0.00	26,488.00
Productos Químicos, Farmacéuticos y de Laboratorio			0.00
Medicinas y Productos Farmacéuticos	736.00	0.00	736.00
Materiales, Accesorios y Suministros Médicos	4,993.00	0.00	4,993.00
Fibras, Sintéticas, Hules, Plásticos y Derivados	6,139.00	0.00	6,139.00
Otros Productos Químicos	40,879.00	0.00	40,879.00
Combustibles, Lubricantes y Aditivos	55,899.00	0.00	55,899.00
Vestuario, Blancos, Prendas de Protección y Artículos	5,990.00	0.00	5,990.00
Herramientas, Refacciones y Accesorios Menores			0.00
Herramientas Menores	1,090.00	0.00	1,090.00
Refacciones y Accesorios Menores de Edificio	3,425.00	0.00	3,425.00
Refacciones, Accesorios menores de Equipo de Computo	929.00	0.00	929.00
Refacciones y Accesorios Menores de Equipo Transporte	3,227.00	0.00	3,227.00
Refacciones y Accesorios Menores de Maquinaria Y otros	621.00	0.00	621.00
Refacciones y Accesorios Menores de Otros BIENES	2,550.00	0.00	2,550.00
SALDO AL 31 DE DICIEMBRE DE 2020	251,788.00	0.00	251,788.00

“2020, Año de Leona Vicario, Benemérita Madre de la Patria”.

CUENTA:GASTOS Y OTRAS PÉRDIDAS			
(cifras en pesos)			
NOMBRE	CARGO	ABONO	SALDO
Servicios Generales			
Servicios Básicos			
Energía Eléctrica	166,068.00	0.00	166,068.00
Gas	32,951.00	0.00	32,951.00
Agua	177.00	0.00	177.00
Telefonía Tradicional	33,547.00	0.00	33,547.00
Telefonía Celular	5,777.00	0.00	5,777.00
Servicio de Acceso de Inti. de Redes	22,546.00	0.00	22,546.00
Servicios Postales y Telegráficos	388.00	0.00	388.00
Servicios de Arrendamiento			
Arrendamiento de Mobiliario y Equipo de Administración	25,862.00	0.00	25,862.00
Otros Arrendamientos	15,600.00	0.00	15,600.00
Servicios Profesionales, Científicos y Técnicos			
Servicios Legales de Contabilidad de Auditoria	113,323.00	0.00	113,323.00
Servicios de Diseño, Arquitectura, Ingeniería y	3,224.00	0.00	3,224.00
Servicios de Cons.Admon,Procesos	22,276.00	0.00	22,276.00
Servicios de Capacitacion	6,300.00	0.00	6,300.00
Servicios de Vigilancia	4,300.00	0.00	4,300.00
Servicios Financieros, Bancarios y Comerciales	51,967.00	0.00	51,967.00
Fletes y Maniobras	250.00	0.00	250.00
Servicios de Instalación, Reparación, Mantenimiento y Conservación			
Cons. y Mantenimiento Menor de Inmueble	50,183.00	0.00	50,183.00
Instalaciones, Reparación y Mantenimiento de Equipo	1,150.00	0.00	1,150.00
Instalaciones, Reparación y Mantenimiento de Equipo de Computo	4,300.00	0.00	4,300.00
Instalacion,Reparacion y Mantenimiento de Maquinaria,Otros Equipos	6,193.00	0.00	6,193.00
Servicio de Limpieza y Manejo de Desechos	24,938.00	0.00	24,938.00
Servicios de Comunicación Social y Publicidad	85,000.00	0.00	85,000.00
Servicios de Traslado y Viáticos	18,936.00	0.00	18,936.00
Otros Servicios Generales	3,868.00	0.00	3,868.00
Impuestos y Derechos	239,795.00	0.00	239,795.00
SALDO AL 31 DE DICIEMBRE DE 2020	938,919.00	0.00	938,919.00

“2020, Año de Leona Vicario, Benemérita Madre de la Patria”.

CUENTA:GASTOS Y OTRAS PÉRDIDAS (cifras en pesos)			
NOMBRE	CARGO	ABONO	SALDO
Otros Gastos y Pérdidas Extraordinarias			0.00
Estimaciones, Depreciaciones, Deterioros			0.00
Depreciación de Bienes Inmuebles	362,700.00	0.00	362,700.00
Depreciación de Bienes Muebles	188,363.00	0.00	188,363.00
SALDO AL 31 DE DICIEMBRE DE 2020	551,063.00	0.00	551,063.00
SALDO DE GASTOS Y OTRAS PÉRDIDAS AL 31 DE DICIEMBRE DE 2020	9,071,272.00	0.00	9,071,272.00

Lo gastos extraordinarios corresponden a la depreciación y amortización aplicada a los bienes muebles y a la infraestructura, incluidos en el cuadro anterior.

Ingresos recaudado menos total del egreso obtenemos al **31 de diciembre del ejercicio 2020**, un resultado Desahorro de \$1,930,659.00 (Un millón novecientos treinta mil Seiscientos cincuenta y nueve Pesos 00/100 M.N.)

III.- Notas al Estado de Variación en la Hacienda Pública

Existe una variación el rubro de rectificaciones de resultados de ejercicio anteriores, específicamente en el ejercicio 2017, por un monto de \$44,211.00 (Cuarenta y Cuatro mil Doscientos cincuenta Veinte y un pesos por concepto de cheques cancelados que no fueron oportunamente cobrados razón por lo cual se afectó a este rubro.

Asimismo, existe la variación en el concepto del ahorro generado en el resultado del periodo del 01 de enero al 30 de junio del ejercicio 2020.

IV) Notas al Estado de Flujos de Efectivo

Fideicomiso Balneario Agua Hedionda					
Estado de Variación al Patrimonio					
AL 31 DE DICIEMBRE DE 2020					
CONCEPTO	PATRIMONIO CONTRIBUIDO	PATRIMONIO GENERADO DE EJERCICIOS ANTERIORES	PATRIMONIO GENERADO DEL EJERCICIO	AJUSTES POR CAMBIOS DE VALOR	TOTAL
Hacienda Pública/Patrimonio Neto al Final del Ejercicio 2019	2,004,151.00	0.00	0.00	0.00	2,004,151.00
Rectificaciones de Resultados de Ejercicios Anteriores	0.00	-2,874,116.00	219,093.00	0.00	-2,655,023.00
Cambios en Políticas Contables y Cambios por Errores	0.00	5,512,162.00	0.00	0.00	5,512,162.00
Patrimonio Neto Inicial Ajustado del Ejercicio	2,004,151.00	2,638,046.00	219,093.00	0.00	4,861,290.00
Actualizaciones y Donaciones de Capital	0.00	0.00	0.00	0.00	0.00
Actualizaciones de La Hacienda Pública/Patrimonio	0.00	0.00	0.00	0.00	0.00
Traspaso Ahorro/Desahorro del ejercicio 2019	0.00	0.00	0.00	0.00	0.00
Variaciones de la Hacienda Pública/Patrimonio Neto del Ejercicio	0.00	0.00	-1,930,658.00	0.00	-1,930,658.00
Variaciones de la Hacienda Pública/ Patrimonio Neto del Ejercicio 2019	0.00	250,917.00	-219,093.00	0.00	31,824.00
Ganancia/Pérdidas por Revalúo	0.00	0.00	0.00	0.00	0.00
Resultado del ejercicio: Ahorro/ Desahorro	0.00	0.00	0.00	0.00	0.00
Otras Variaciones de la Hacienda Pública/ Patrimonio Neto	0.00	0.00	17,267.00	0.00	17,267.00
Hacienda Pública/Patrimonio Neto	2,004,151.00	2,888,963.00	-1,913,391.00	0.00	2,979,723.00

Efectivo y equivalentes

El análisis de los saldos inicial y final que figuran en la última parte del Estado de Flujo de Efectivo en la cuenta de efectivo y equivalentes es como sigue:

Efectivo y Equivalentes		
Concepto (Cifras en pesos)	2020	2019
Efectivo en Bancos -Tesorería	39,960.00	30,930.00
Efectivo en Bancos- Dependencias	300,664.00	303,432.00
Inversiones temporales (hasta 3 meses)	112,572.00	17,839.00
Fondos con afectación específica	0.00	0.00
Depósitos de fondos de terceros y otros	0.00	0.00
Total de Efectivo y Equivalentes	453,196.00	352,201.00

Conciliación de los Flujos de Efectivo Netos de las Actividades de Operación y la cuenta de Ahorro/Desahorro antes de Rubros Extraordinarios.

Fideicomiso Balneario Agua Hedionda		
Estado de Flujo de Efectivo al 31 DE DICIEMBRE DE 2020		
(cifras en pesos)		
Concepto	2020	2019
Ingresos por Explotación de Balneario	4,396,683.00	7,638,638.00
Participaciones y aportaciones	2,729,172.00	0.00
Otros Ingresos y Beneficios	0.00	0.00
Ingresos Financieros	14,759.00	15,689.00
Intereses ganados en Valores, Créditos, Bonos y Otros	0.00	0.00
Otros Ingresos y Beneficios Varios	0.00	0.00
TOTAL DE INGRESOS	7,140,614.00	7,654,327.00
GASTOS Y OTRAS PERDIDAS		
Gastos de Funcionamiento		
Servicios Personales	7,329,502.00	5,650,362.00
Materiales y Suministros	251,788.00	281,759.00
Servicios Generales	938,919.00	809,980.00
SUMA	8,520,209.00	6,742,101.00
Transferencias Asignaciones, Subsidios y Otras ayudas	0.00	0.00
Otros Gastos y Perdidas Extraordinarias		
Depreciaciones	551,063.00	436,002.00
Amortización	0.00	0.00
Partidas que no utilizan financiamiento	0.00	0.00
TOTAL DE GASTOS Y OTRAS PERDIDAS	551,063.00	436,002.00
AHORRO (DESAHORRO) DEL PERIODO	-1,930,658.00	476,224.00

“2020, Año de Leona Vicario, Benemérita Madre de la Patria”.

Partidas que no utilizan financiamiento		
Flujos de efectivo de las Actividades de Inversión		
Origen	6,969,895.00	7,390,253.00
<i>Bienes Inmuebles, Infraestructura y Construcciones en Proceso</i>	3,561,470.00	4,021,420.00
<i>Bienes Muebles</i>	3,408,425.00	3,368,833.00
<i>Otros Orígenes</i>	0.00	0.00
<i>Proveedores por pagar a corto plazo</i>	0.00	0.00
Aplicación	4,938,242.00	7,921,244.00
Contribuciones de Capital		
<i>Bienes Inmuebles. Infraestructura y construcciones en proceso</i>	2,545,643.00	4,021,420.00
<i>Bienes Muebles</i>	2,392,599.00	3,899,824.00
<i>Activos intangibles</i>	0.00	0.00
<i>Otra aplicaciones de inversión</i>	0.00	0.00
<i>Rectificaciones de Resultados de Ejercicios Anteriores</i>	0.00	0.00
Flujos Netos de Efectivo por Actividades de Inversión	2,031,653.00	-530,991.00
Flujos de Efectivo de las Actividades de Financiamiento		
Origen	0.00	0.00
<i>Endeudamiento Neto</i>	0.00	0.00
<i>Interno</i>	0.00	0.00
<i>Externo</i>	0.00	0.00
<i>Incremento de otros Pasivos</i>	0.00	0.00
Disminución de Activos Financieros	0.00	0.00
<i>Almacén</i>	0.00	0.00
<i>Cuentas por cobrar a corto plazo</i>	0.00	0.00
<i>Ingresos por recuperar a corto plazo</i>	0.00	0.00
<i>Deudores Diversos</i>	0.00	0.00
Aplicación	0.00	0.00
Incremento de Activos financieros	0.00	0.00
<i>Otros activos diferido</i>	0.00	0.00
<i>Servicios de la Deuda</i>	0.00	0.00
<i>Interno</i>	0.00	0.00
<i>Externo</i>	0.00	0.00
Disminución de Otros Pasivos	0.00	0.00
Flujos Netos de Efectivo por Actividades de Financiamiento	0.00	0.00
Incremento/Disminución Neta en el Efectivo y Equivalentes al Efectivo	100,995.00	-54,767.00
Efectivo y Equivalente al Efectivo al Inicio del Periodo	352,201.00	332,243.00
Efectivo y Equivalente al Efectivo al Final del Periodo	453,196.00	277,476.00

V.- Conciliación entre los ingresos presupuestarios y contables, así como entre los egresos presupuestarios y los gastos contables.

Conciliación entre los Ingresos Contables y Presupuestarios.

Conciliación entre los Ingresos Contables y Presupuestarios	
Correspondiente del 01 de enero al 31 DE DICIEMBRE DE 2020	
(cifras en pesos)	
Ingresos Presupuestarios	0.00
Más Ingresos Contables no Presupuestarios	7,140,614.00
Incremento por variación de inventarios	0.00
Disminución del exceso de estimaciones por pérdidas o deterioro u obsolescencia	0.00
Disminución del exceso de provisiones	0.00
Otros ingresos y Beneficios varios	0.00
Otros Ingresos contables no presupuestarios	0.00
Menos Ingresos presupuestarios no contables	0.00
Productos de capital	0.00
Aprovechamientos de Capital	0.00
Ingresos derivados de financiamiento	0.00
Otros ingresos presupuestarios no contables	0.00
Ingresos Contables	7,140,614.00

Conciliación entre los Egresos Contables y Presupuestarios

Fideicomiso Balneario Agua Hedionda	
Conciliación entre los Egresos Contables y Presupuestarios	
Correspondiente del 01 de enero al 31 de septiembre de 2020.	
(cifras en pesos)	
Egresos presupuestarios	
Servicios Personales	7,329,502.07
Materiales y Suministros	340,404.43
Servicios Generales	923,853.42
Transferencias Asignaciones, Subsidios y Otras ayudas	0.00
Bienes Muebles, Inmuebles e intangibles	54,678.42
ADEFAS	0.00
Deprecaciones y Amortizaciones	0.00
TOTAL EGRESOS PRESUPUESTARIOS	8,648,438.34
Mas Egresos Contables no Presupuestarios	551,063.00
Deprecaciones	551,063.00
Amortización	0.00
Mas Egresos Contables Presupuestarios	0.00
Herramientas menores	0.00
Bienes Inmuebles e intangibles	0.00
Menos Egresos Presupuestarios no Contables	128,229.34
Bienes Inmuebles e intangibles	0.00
Otros	128,229.34
ADEFAS	0.00
TOTAL EGRESOS CONTABLES	9,071,272.00

b) NOTAS DE MEMORIA (CUENTAS DE ORDEN)

Las cuentas de orden se utilizan para registrar movimientos de valores que no afecten o modifiquen el balance del ente, sin embargo, su incorporación en libros es necesaria con fines de recordatorio contable, de control y en general sobre los aspectos administrativos, o bien para consignar sus derechos o responsabilidades contingentes que puedan o no presentarse en el futuro.

El saldo del pasivo contingente que correspondía al pago anticipado de los derechos fideicomisarios a los ejidatarios del núcleo ejidal Otilio Montaña, por el convenio de extinción del Fideicomiso Balneario Agua Hedionda, quedó concluido.

CUENTA: DOCUMENTOS POR PAGAR A LARGO PLAZO				
NOMBRE	SALDO	CARGO	ABONO	SALDO
(cifras en pesos)				
ALCOCER RAMALES FEDERICO	500,000.00	500,000.00	0.00	0.00
ALCOCER GUTIÉRREZ BERNARDO	500,000.00	500,000.00	0.00	0.00
BARBA SALAZAR VIDAL	500,000.00	500,000.00	0.00	0.00
ÁVILA ARIAS EFRÉN	500,000.00	500,000.00	0.00	0.00
NÚÑEZ RENDÓN JUANA	500,000.00	500,000.00	0.00	0.00
PÉREZ RODRÍGUEZ ALDEGUNDA	500,000.00	500,000.00	0.00	0.00
URZUA FLORES FRANCISCA	500,000.00	500,000.00	0.00	0.00
VÁZQUEZ GUTIÉRREZ VALENTÍN	500,000.00	500,000.00	0.00	0.00
SALDO AL 30 de SEPTIEMBRE DE 2020	4,000,000.00	4,000,000.00	0.00	0.00

Las cuentas que se manejan para efectos de este documento son las siguientes:

Fideicomiso Balneario Agua Hedionda	
Cuentas de Orden Contables y Presupuestarias	
Presupuestarias	
Cifras en pesos	
Concepto	Importe
Ley de Ingresos por Ejecutar	3,639,559.28
Ley de Ingresos Devengada	0.00
Ley de Ingresos recaudada	7,140,613.70

c) NOTAS DE GESTIÓN ADMINISTRATIVA

El Fideicomiso Balneario Agua Hedionda, como organización debe verse, primero como una entidad auxiliar de la administración pública del Gobierno del Estado de Morelos, en virtud de los actos jurídicos de Derecho Público que le dieron origen y segundo, como una empresa que ofrece productos turísticos, por la naturaleza de los servicios que presta.

Podemos destacar que actualmente el Balneario Agua Hedionda, cuenta con una infraestructura asentada en 23,765 metros cuadrados y el principal recurso natural explotado es un manantial de aguas duras.

La evolución jurídica del Fideicomiso Balneario Agua Hedionda ha sido muy intensa, pues desde su creación, se han operado en su figura original una serie de cambios, que le fueron impuestos para obedecer a las transformaciones propias de la dinámica social, adecuando cada una de ellas a las circunstancias sociales, políticas, económicas y temporales de su entorno.

El Fideicomiso Balneario Agua Hedionda tiene como misión y visión lo siguiente:

MISIÓN

“Impulsar y Fortalecer la competitividad y posicionamiento del Balneario Agua Hedionda con el fin de consolidarlo como un destino turístico de calidad para los visitantes nacionales y extranjeros”.

VISIÓN

“Ser reconocido como el mejor balneario del país con servicios, eficientes y eficaces, con instalaciones modernas y funcionales, comprometidos a satisfacer las expectativas de los visitantes a precios accesibles”.

Dentro de los antecedentes más importantes podemos citar:

Con fecha 12 de mayo de 1943, se constituye El Fideicomiso entre el Gobierno Federal como Fideicomitente y el Banco Nacional Hipotecario Urbano y de Obras Públicas como Fiduciario, en virtud de existir acuerdo Presidencial del 1 de noviembre de 1942, en el que se concede al H. Ayuntamiento de Cuautla, un subsidio procedente de la explotación del Balneario Agua Hedionda para sufragar las obras de construcción del mercado de Cuautla, así como la compra de su red de distribución de agua potable y las que se destinen para servicios municipales.

Con fecha 15 de enero de 1976, el Gobierno Federal como Fideicomitente. Constituye siendo la institución Fiduciaria: Nacional Financiera, contrato de Fideicomiso que deja sin efecto el de 1943, en este nuevo instrumento se beneficia al núcleo ejidal Otilio Montaña, debiéndose crear empresas ejidales a través de Fideicomiso Fondo Nacional de Fomento Ejidal.

Con fecha 19 de enero de 1993, se publica en el Diario Oficial el Acuerdo Presidencial en el que se ordena la transferencia de los Derechos y Obligaciones que tiene la Federación en su carácter de Fideicomitente a favor del Gobierno del Estado de Morelos, convirtiéndose en el nuevo Fideicomitente y titular de todos los derechos.

Con fecha 15 de abril de 1993, se celebró Convenio Modificatorio del Contrato de Fideicomiso de 1976, para perfeccionar la transferencia del Balneario en beneficio del Gobierno del Estado de Morelos.

FIN DEL FIDEICOMISO: Hacer la entrega de utilidades al Núcleo Ejidal Otilio Montaña, de Cuautla, Morelos.

El Objeto del Fideicomiso se ve afectado por el Convenio de Extinción celebrado el día 4 del mes de agosto del año 2000, mediante el cual se acuerda la liquidación anticipada de los derechos fideicomisarios, hasta la fecha no se ha concluido.

OBLIGACIONES FISCALES:

- Régimen fiscal Balneario Sector Público, Persona moral con fines no lucrativos.
- Pago de Derechos de Agua (CONAGUA)
- Retenciones por pago de Servicios Profesionales por Honorarios 10% de ISR e IVA.
- Retenciones por pago de Servicios Subordinados: ISR, IMSS e INFONAVIT.
- Retención a Trabajadores con crédito de INFONAVIT y FONACOT.
- Entero del 16% del Impuesto al Valor Agregado, sobre actividades o preste servicios diversos a los de derecho público.
- Entero de las Cuotas Obrero Patronales de IMSS, INFONAVIT y AFORE.
- Impuesto tasa del 2.5% Sobre la Explotación de Balnearios.
- Impuesto del 2% Sobre Nóminas.

Nota:

El fideicomiso Público Balneario Agua Hedionda, por las actividades por las cuáles obtenga recursos afines a su objeto y programas, para los cuáles fue creado, tales como las entradas al balneario, no estarán sujeta al cobro del Impuesto al Valor Agregado, ya que las actividades que desempeña son de ente público, y dan lugar al pago de derechos, los cuales se encuentran exentos, tanto para el fideicomiso, como para el beneficiado.

Cuando el Fideicomiso Público Balneario Agua Hedionda, realice actividades o preste servicios diversos a los de derecho público, tendrá la obligación de trasladar el Impuesto al Valor Agregado a la tasa general del 16%, a las personas, por el uso, goce o aprovechamiento del bien o servicio que se le presta, por la renta de albercas privadas, tinas de hidromasaje, vestidores familiares e individuales, lockers, locales, pisos, vapor y sauna, al no constituir derechos, servicios por los cuales resulta procedente el traslado del impuesto a los usuarios.

Bases de Preparación de los Estados Financieros

Los Estados Financieros del Fideicomiso Balneario Agua Hedionda del periodo comprendido del 01 de enero al 31 de diciembre del ejercicio fiscal 2019, contabilizan los eventos y las transacciones económicas cuantificables de las operaciones expresadas y contabilizadas en moneda nacional, producto de la gestión presupuestaria.

Los principios, criterios, normas y reglas específicas que rigen a la Contabilidad Gubernamental, de acuerdo a las mejores prácticas contables aplicables al Fideicomiso, le otorgan sustento al registro de las operaciones y a la presentación de los Estados Financieros. Estas características facilitan a las instancias fiscalizadoras comprobar en las Áreas Centrales de Contabilidad la veracidad de los datos del ingreso y gastos públicos, así como de las operaciones de crédito público y de los fondos e inversiones.

El Estado de Situación Financiera Comparativo del Fideicomiso Balneario Agua Hedionda, incluye tanto las operaciones con incidencia presupuestaria, como aquéllas que no tienen este efecto, además, del patrimonio público y la inversión realizada a través del recurso propio devengados de los servicios que presta como balneario.

En las actividades de revisión de las cifras presupuestarias interviene de manera relevante la Secretaría de la Contraloría del Gobierno del Estado de Morelos, así como la información obtenida de los sistemas y controles presupuestarios respecto al tratamiento de las operaciones de gasto público.

Para formular los informes que se incluyen en este documento se utilizan procedimientos de validación, análisis y agrupación, aplicando metodologías que permiten determinar los resultados y compararlos con los del ejercicio precedente, con el propósito de medir su evolución. De esa forma, los reportes sobre las finanzas además de constituir un elemento básico y confiable para la fiscalización, permiten cumplir con el objetivo de proporcionar información financiera al Comité Técnico del Fideicomiso Balneario Agua Hedionda y a la sociedad a través del IMIPE, para llevar a cabo el análisis de los resultados del ejercicio respecto a los obtenidos en el año anterior.

Para apoyar la interpretación de los Estados Financieros, se incorporan notas en las que se establecen las bases utilizadas para su elaboración, las principales políticas contables y las explicaciones a las variaciones más representativas de los saldos del ejercicio, respecto a los obtenidos en el ejercicio fiscal de 2015; dichas explicaciones se integran a partir de la información proporcionada por el Departamento de Recursos Financieros y Contabilidad.

El Estado de Actividades registra la diferencia entre los resultados a favor y en contra del Fideicomiso Balneario Agua Hedionda, derivada de las operaciones presupuestarias y no presupuestarias correspondientes al ejercicio, así como las variaciones al patrimonio que resultan de los traspasos de los saldos del año anterior.

La agrupación de los datos del Egreso, en términos generales se sustenta en los mismos términos presentados en el Presupuesto de Egresos del Fideicomiso Balneario Agua Hedionda.

Notas a los Estados Financieros del Fideicomiso Balneario Agua Hedionda

Con la finalidad de proporcionar al usuario elementos que permitan la mejor comprensión de las cifras contenidas en los Estados Financieros del Fideicomiso Balneario Agua Hedionda, se incluyen notas a los Estados Financieros que se agrupan en tres apartados principales:

- Bases de Preparación de los Estados Financieros, que señalan las diversas disposiciones jurídicas, presupuestarias y contables vigentes durante el ejercicio que se informa, como son la Ley de Presupuesto, Contabilidad y Gasto Público del Estado de Morelos, El presupuesto de Ingresos y Egresos autorizado por el Comité técnico del Fideicomiso Balneario Agua Hedionda, Postulados Básicos de Contabilidad Gubernamental y el Sistema Contable vigente;
- Principales Políticas Contables, que describen los procedimientos y reglas técnicas específicas de registro, basadas en la normatividad del Sistema de Contabilidad Gubernamental y
- Principales Variaciones, que incluyen las explicaciones más representativas o relevantes de las cuentas de balance y de resultados que conforman los Estados Financieros.

Normatividad para la preparación del Estados Financieros

Los Estados Financieros del Fideicomiso Balneario Agua Hedionda se elaboran en apego a la normatividad contable gubernamental federal y estatal, emitida por la Secretaría de Hacienda y Crédito Público y la Secretaría de Hacienda del Estado de Morelos. Cada una de las Normas se aplica de conformidad con lo dispuesto en los ordenamientos legales vigentes.

Postulados Básicos de Contabilidad Gubernamental (PBCG)

Son el fundamento de la normatividad y la base para establecer criterios, reglas, métodos y procedimientos contables. Los PBCG representan el marco de referencia que garantiza la uniformidad de la práctica contable gubernamental, permitiendo organizar y mantener la sistematización y control de los elementos financieros que utilizan los entes públicos en la generación de informes, que, por su integralidad y comparabilidad, resultan indispensables para la correcta contabilización de las operaciones.

Asimismo, constituyen la herramienta para apoyar las tareas de evaluación y fiscalización de los movimientos que inciden en la recaudación, el gasto público, la deuda pública, el manejo de los fondos y valores, y su impacto en el Patrimonio. Estas características que distinguen a los PBCG, cuentan con la opinión favorable del Instituto Mexicano de Contadores Públicos, A.C., consideran preceptos propios del Gobierno Federal y Estatal relativos a la obligación de atender las disposiciones legales en el registro de los eventos y las transacciones de carácter económico, presupuestario y patrimonial, entre otros.
Sistema Contable.

El SCG, reúne los principios, normas y procedimientos de registro contable y tiene como finalidad principal informar sobre las operaciones financieras, contables, presupuestarias y patrimoniales del Fideicomiso Balneario Agua. La normatividad contable se encuentra compilada en el Sistema de Contabilidad Gubernamental (SCG), que es revisado y actualizado permanentemente por el Departamento de Recursos Humanos y Contabilidad para el Informe de Gestión Pública, y se integra por el Marco Conceptual, PBCG, Normas de Información Financiera Gubernamental (NIFG), Normas Generales de Información Financiera Gubernamental (NGIFG), Normas Específicas de Información Financiera Gubernamental (NEIFG), Normas

Específicas de Información Financiera Gubernamental del Sector Paraestatal (NEIFGSP), así como el Catálogo General de Cuentas que se integra por los Subsistemas de Recaudación, Egresos, Deuda Pública y Fondos Federales, de acuerdo a las características de cada operación, evento o transacción como sigue:

El Subsistema de Recaudación registra la ejecución de los ingresos presupuestarios por concepto de los servicios que ofrece el Fideicomiso Balneario Agua Hedionda.

El de Egresos, contabiliza las operaciones derivadas del ejercicio del presupuesto por erogaciones de gasto corriente, inversión y de obra pública, realizadas para dar cumplimiento a los programas y metas establecidos en el Plan Nacional de Desarrollo (PND) a cargo de los poderes, las dependencias, ramos generales y órganos autónomos.

El Subsistema de Deuda Pública capta los movimientos derivados de la colocación y amortización del crédito público, así como los relativos a la ejecución del presupuesto por el costo financiero de dichos créditos y los correspondientes por los apoyos otorgados a los ahorradores y deudores de la banca.

El de Fondos del Fideicomiso tiene bajo su responsabilidad, el manejo, guarda, custodia y control de los recursos financieros y valores propiedad del Fideicomiso Balneario Agua Hedionda.

El SCG, descansa en la interrelación de los subsistemas bajo el manejo de cuentas de enlace, mismas que permiten conocer el efecto que una operación tiene en dos o más de ellos, por lo tanto, la conciliación de los saldos de dichas cuentas es una de las premisas que se ha instaurado a efecto de disminuir la no corresponsabilidad entre éstos.

Debido a las características de integración del SCG, es responsabilidad exclusiva del Fideicomiso Balneario Agua Hedionda, la confiabilidad de sus registros, así como de los que se generen por operaciones que se vinculan con dos o más subsistemas. De las cuales se realizan las conciliaciones correspondientes.

Políticas de Contabilidad Significativas

Principales Políticas Contables

Actualización

El Fideicomiso Balneario Agua Hedionda aplica normas de depreciación de activos, excepto en los casos de enajenación, realización, desincorporación y por el importe de las responsabilidades derivadas de pérdidas o destrucción de activos físicos.

Saldos en Moneda Extranjera

El Fideicomiso Balneario Agua Hedionda realiza sus operaciones solamente en Moneda Nacional.

Provisiones Laborales

Las obligaciones laborales en favor de los trabajadores adscritos al Fideicomiso Balneario Agua Hedionda, se regulan por lo previsto en la Ley Federal del Trabajo, en la Ley del Servicio Civil y Ley del Seguro Social.

Inversiones Temporales

En el Fideicomiso Balneario Agua Hedionda, aun cuando no se considera una actividad propia del Fideicomiso, realizan inversiones aplicando temporalmente los recursos públicos disponibles en cuentas productivas que generan rendimientos financieros en favor del mismo.

Depuración y Cancelación de Saldos

Con el propósito de que la información financiera del Fideicomiso Balneario Agua Hedionda muestren razonablemente los saldos de sus cuentas, el SCG contiene la NGIFG-006 “Norma para Depuración y Cancelación de Saldos” que incluye una guía y el modelo de acta para llevar a cabo dicho proceso, cuando se determine que no existe un cierto grado de recuperabilidad, exigibilidad o procedencia de las operaciones, así como de aquéllas cuya imposibilidad práctica de cobro es notoria, o bien cuando haya prescrito la obligación.

Inventarios

El Fideicomiso Balneario Agua Hedionda está obligado a contar con un control administrativo que permita el manejo adecuado de los inventarios y a realizar, por lo menos una vez al año, el inventario físico completo de sus bienes, el cual deberá coincidir con los saldos presentados en las cuentas de activo correspondientes.

El registro de los bienes de activo fijo se realiza a valor histórico, considerando invariablemente los importes consignados en los documentos comprobatorios y justificativos originales o utilizando como soporte, en los casos en que así se autorice, copia certificada de los mismos; y excepcionalmente, a falta de éstos se contabilizan al valor de avalúo o estimado.

Base Acumulativa

El registro de las operaciones de gasto se contabiliza conforme a la fecha de su realización independientemente de la de su pago y el ingreso cuando éste se realice efectivamente o exista jurídicamente el derecho de cobro, de acuerdo con lo previsto en el Presupuesto de Egresos y en el Presupuesto de Ingresos del Fideicomiso Balneario Agua Hedionda, respectivamente de conformidad con lo establecido en los PBCG.

Deuda Pública

La colocación y amortización de la deuda efectuada en el transcurso del ejercicio, se contabiliza, en cuentas de pasivo de administración, es decir, ajenas a los presupuestos, determinando el saldo neto al cierre del mismo.

Principales Variaciones

Para complementar la información que se presenta en los Estados Financieros, se explican las variaciones más significativas que se derivan de la comparación de los cambios en los valores presentados de un año a otro, atendiendo los siguientes criterios:

- Considerando el PBCG “Consistencia” se explican las cifras con desviaciones positivas o negativas respecto al ejercicio anterior.
- Con base en los PBCG denominados “Importancia Relativa” y “Revelación Suficiente”, y con la finalidad de aportar mayores elementos, se analizan aquellos rubros que, por su efecto en las finanzas públicas, se considera requieren de una explicación.
- Las cifras se determinaron a partir de los importes e informes proporcionados por el Departamento de Recurso Financieros y Contabilidad del Fideicomiso Balneario Agua Hedionda de conformidad con el artículo 26, 27, 37 y 40 segundo párrafo de la Ley de Presupuesto, Contabilidad y Gasto Público del Estado de Morelos, que señala lo siguiente:

El ejercicio del Gasto Público comprende el manejo y aplicación de los recursos, así como su justificación, comprobación y pago, con base en el Presupuesto de Egresos aprobado, para lo cual se llevarán el registro de los compromisos establecidos y del control presupuestal;

La comprobación del Gasto Público se efectuará con la documentación original que demuestre la entrega del pago correspondiente;

Proporcionar información a la sociedad, sobre el origen de los recursos financieros y su aplicación en el Gasto Público, de acuerdo con las leyes aplicables en la materia.

La contabilidad se llevará con base acumulativa para facilitar la formulación, ejercicio y evaluación de los presupuestos y sus programas, con objetivos, metas y unidades de ejecución, estableciendo cuentas específicas para registrar los ingresos que las leyes o cualquier otra disposición aplicable en la materia autoricen percibir y los egresos que se realicen para cumplir con el Gasto Público.

El Sistema de Contabilidad está diseñado para operar de tal forma que facilite la fiscalización de los activos, pasivos, ingresos, egresos y avances en la ejecución de los programas, y permitan medir la eficiencia del Gasto Público.

Además del objetivo principal, la contabilidad deberá perseguir los propósitos que la técnica en la materia establece, apegándose a los principios generales de contabilidad y a los especiales de contabilidad gubernamental.

Bajo protesta de decir verdad, declaramos que los Estados Financieros y sus Notas son razonablemente correctos y responsabilidad del emisor.

Notas de Operación

Contingencia Sanitaria

El pasado 30 de Marzo del 2020 ya que a la fecha nos encontramos suspendidos de manera temporal desde el 30 de marzo debido a la contingencia sanitaria de COVID-19 (coronavirus), conforme a lo publicado en el Diario Oficial de la Federación el pasado 30 de junio de 2020 en su versión vespertina el **“ACUERDO por el que se establecen acciones extraordinarias para atender la emergencia sanitaria generada por el virus SARS-CoV2.”**, en donde Se ordena la suspensión inmediata, del 30 de marzo al 30 de abril de 2020, de las actividades no esenciales, con la finalidad de mitigar la dispersión y transmisión del virus SARS-CoV2 en la comunidad, para disminuir la carga de enfermedad, sus complicaciones y la muerte por COVID-19 en la población residente en el territorio nacional. Razón por la cual este Fideicomiso se apega a todas las disposiciones Federales y Estatales de Salud derivadas de la Contingencia Sanitaria del COVID-19 (coronavirus).

El pasado 12 de agosto del año en curso, en la Sexta Sesión Ordinaria, el Comité Estatal de Seguridad en Salud, aprobó por unanimidad de votos la solicitud realizada por las Secretarías Las Secretarías de Turismo y Cultura y de Desarrollo Económico y del Trabajo del Poder Ejecutivo Estatal, a través de sus titulares y conforme a sus facultades, para agregar al semáforo naranja las actividades de balnearios, acordando que las Secretarías solicitantes, e integrantes de este Comité, en el ámbito de sus respectivas competencias, realizarían las acciones y gestiones necesarias a fin de llevar a cabo la presente reforma al “Acuerdo por el que se establecen los lineamientos técnicos específicos para la reapertura de las actividades económicas, laborales, sociales, educativas, culturales, de transporte y públicas en el estado de Morelos”, de manera que se materialice la adición de los balnearios en la semaforización aplicable en nuestra Entidad, ello durante el color naranja y por cuando a un aforo de 25%; y una vez que se encuentre vigente esta reforma, los integrantes del Comité, en el ámbito de sus facultades y atribuciones, llevarán a cabo las supervisiones de su aplicación y estricto cumplimiento, en cuanto a las acciones de contención y mitigación del virus SARS-CoV2 (COVID19) en ese sector turístico.

Lo anteriormente expuesto fue publicado el pasado 14 de agosto del 2020, en el Periódico Oficial “Tierra y Libertad” con el “Acuerdo por el que se reforman y adicionan varias disposiciones del diverso por el que se establecen los lineamientos técnicos específicos para la reapertura de las actividades económicas, laborales, sociales, educativas, culturales, de transporte y públicas en el estado de Morelos.”, para permitirle al Fideicomiso Balneario Agua Hedionda aperturar y reiniciar sus operaciones y tener el acceso a sus visitantes el 15 de Agosto del 2020.

Aunado a esto el pasado 24 de diciembre de 2020, por instrucciones de las autoridades sanitarias se regresó a semáforo rojo, lo cual obliga a todas las actividades no esenciales.

Modificación al Presupuesto

El Pasado 17 de diciembre de 2020 se realizó la séptima sesión ordinaria de comité técnico del Fideicomiso Balneario Agua hedionda, llevada a cabo mediante vía remota de conformidad al "acuerdo Por el que se emiten medidas extraordinarias para la continuidad de la Prestación de servicios esenciales dentro de la administración pública estatal, A fin de mitigar la dispersión y transmisión del virus covid-19", publicado en el Periódico oficial "tierra y libertad" el 28 de abril de 2020, en donde se autorizó por los miembros del comité técnico el acuerdo No. 07-17/12/2020 APROBACIÓN PARA LA MODIFICACION DEL PRESUPUESTO DE INGRESOS PARA EL EJERCICIO FISCAL 2020 AUTORIZADO POR UN MONTO DE \$ 12,488,340.00 (DOCE MILLONES CUATROCIENTOS OCHENTA Y OCHO TRECIENTOS CUARENTA PESOS 00/100 M.N.), POR UN PRESUPUESTO MODIFICADO POR UN MONTO DE \$ 10,780,147.54 (DIEZ MILLONES SETECIENTOS OCHENTA MIL CIENTO CUARENTA Y SIETE PESOS 54/100 M.N.), POR EL CONCEPTO DE INGRESOS PROPIOS QUE ESTE FIDEICOMISO CAPTA POR EL PAGO DE DERECHOS POR LOS SERVICIOS QUE PRESTA AL PÚBLICO EN GENERAL, ASÍ COMO LA PRESENTACIÓN PARA SU ANÁLISIS, CONSIDERACIÓN Y EN SU CASO APROBACIÓN PARA LA MODIFICACIÓN DEL DEL PRESUPUESTO DE EGRESOS POR EL EJERCICIO FISCAL 2020 AUTOTIZADO POR UN MONTO DE 12,488,340.00 (DOCE MILLONES CUATROCIENTOS OCHENTA Y OCHO TRECIENTOS CUARENTA PESOS 00/100 M.N.), POR UN PRESUPUESTO MODIFICADO POR UN MONTO DE \$ 10,780,147.00 (DIEZ MILLONES SETECIENTOS OCHENTA MIL CIENTO CUARENTA Y SIETE PESOS 54/100 M.N.), en donde se presentó la disminución del presupuestos de ingresos y egresos debido al ajuste a las cifras proyectadas en el ejercicio que se vieron afectadas por la contingencia sanitaria virus SARS-CoV2.



Información Presupuestaria

CUENTA PÚBLICA
FIDEICOMISO BALNEARIO AGUA HEDIONDA
ENERO - DICIEMBRE

2020

Concepto	Estimado / Aprobado	Devengado	Recaudado / Pagado
A. Ingresos Totales (A = A1 + A2 + A3)	12,488,340	7,140,614	7,140,614
A1. Ingresos de Libre Disposición	12,488,340	7,140,614	7,140,614
A2. Transferencias Federales Etiquetadas	-	-	-
A3. Financiamiento Neto	-	-	-
B. Egresos Presupuestarios (B = B1 + B2)	12,488,340	8,648,438	8,648,438
B1. Gasto No Etiquetado (sin incluir Amortización de la Deuda Pública)	12,488,340	8,648,438	8,648,438
B2. Gasto Etiquetado (sin incluir Amortización de la Deuda Pública)	-	-	-
C. Remanentes del Ejercicio Anterior (C = C1 + C2)	-	-	-
C1. Remanentes de Ingresos de Libre Disposición aplicados en el periodo	-	-	-
C2. Remanentes de Transferencias Federales Etiquetadas aplicados en el periodo	-	-	-
I. Balance Presupuestario (I = A - B + C)	-	(1,507,825)	(1,507,825)
II. Balance Presupuestario sin Financiamiento Neto (II = I - A3)	-	(1,507,825)	(1,507,825)
III. Balance Presupuestario sin Financiamiento Neto y sin Remanentes del Ejercicio Anterior (III = II - C)	-	(1,507,825)	(1,507,825)

Concepto	Aprobado	Devengado	Pagado
E. Intereses, Comisiones y Gastos de la Deuda (E = E1 + E2)	-	-	-
E1. Intereses, Comisiones y Gastos de la Deuda con Gasto No Etiquetado	-	-	-
E2. Intereses, Comisiones y Gastos de la Deuda con Gasto Etiquetado	-	-	-
IV. Balance Primario (IV = III + E)	-	(1,507,825)	(1,507,825)

Concepto	Estimado / Aprobado	Devengado	Recaudado / Pagado
F. Financiamiento (F = F1 + F2)	-	-	-
F1. Financiamiento con Fuente de Pago de Ingresos de Libre Disposición	-	-	-
F2. Financiamiento con Fuente de Pago de Transferencias Federales Etiquetadas	-	-	-
G. Amortización de la Deuda (G = G1 + G2)	-	-	-
G1. Amortización de la Deuda Pública con Gasto No Etiquetado	-	-	-
G2. Amortización de la Deuda Pública con Gasto Etiquetado	-	-	-
A3. Financiamiento Neto (A3 = F - G)	-	-	-

Concepto	Estimado / Aprobado	Devengado	Recaudado / Pagado
A1. Ingresos de Libre Disposición	12,488,340	7,140,614	7,140,614
A3.1 Financiamiento Neto con Fuente de Pago de Ingresos de Libre Disposición (A3.1 = F1 - G1)	-	-	-
F1. Financiamiento con Fuente de Pago de Ingresos de Libre Disposición	-	-	-
G1. Amortización de la Deuda Pública con Gasto No Etiquetado	-	-	-
B1. Gasto No Etiquetado (sin incluir Amortización de la Deuda Pública)	12,488,340	8,648,438	8,648,438
C1. Remanentes de Ingresos de Libre Disposición aplicados en el periodo	-	-	-
V. Balance Presupuestario de Recursos Disponibles (V = A1 + A3.1 - B1 + C1)	-	(1,507,825)	(1,507,825)
VI. Balance Presupuestario de Recursos Disponibles sin Financiamiento Neto (VI = V - A3.1)	-	(1,507,825)	(1,507,825)

Concepto	Estimado / Aprobado	Devengado	Recaudado / Pagado
A2. Transferencias Federales Etiquetadas	-	-	-
A3.2 Financiamiento Neto con Fuente de Pago de Transferencias Federales Etiquetadas (A3.2 = F2 - G2)	-	-	-
F2. Financiamiento con Fuente de Pago de Transferencias Federales Etiquetadas	-	-	-
G2. Amortización de la Deuda Pública con Gasto Etiquetado	-	-	-
B2. Gasto Etiquetado (sin incluir Amortización de la Deuda Pública)	-	-	-
C2. Remanentes de Transferencias Federales Etiquetadas aplicados en el periodo	-	-	-
VII. Balance Presupuestario de Recursos Etiquetados (VII = A2 + A3.2 - B2 + C2)	-	-	-
VIII. Balance Presupuestario de Recursos Etiquetados sin Financiamiento Neto (VIII = VII - A3.2)	-	-	-

Rubro de Ingresos	Ingreso					Diferencia
	Estimado	Ampliaciones y Reducciones	Modificado	Devengado	Recaudado	
	(1)	(2)	(3 = 1 + 2)	(4)	(5)	
Impuestos	-	-	-	-	-	-
Cuotas y Aportaciones de Seguridad Social	-	-	-	-	-	-
Contribuciones de Mejoras	-	-	-	-	-	-
Derechos	-	-	-	-	-	-
Productos	-	-	-	-	-	-
Aprovechamientos	-	-	-	-	-	-
Ingresos por Venta de Bienes, Prestación de Servicios y Otros Ingresos	12,488,340	(1,708,167)	10,780,173	7,140,614	7,140,614	(5,347,726)
Participaciones, Aportaciones, Convenios, Incentivos Derivados de la Colaboración Fiscal y Fondos Distintos de Aportaciones	-	-	-	-	-	-
Transferencias, Asignaciones, Subsidios y Subvenciones, y Pensiones y Jubilaciones	-	-	-	-	-	-
Ingresos Derivados de Financiamientos	-	-	-	-	-	-
Total	12,488,340	(1,708,167)	10,780,173	7,140,614	7,140,614	(5,347,726)
				Ingresos excedentes		

Estado Analítico de Ingresos Por Fuente de Financiamiento	Ingreso					Diferencia
	Estimado	Ampliaciones y Reducciones	Modificado	Devengado	Recaudado	
	(1)	(2)	(3 = 1 + 2)	(4)	(5)	
Ingresos del Poder Ejecutivo Federal o Estatal y de los Municipios	-	-	-	-	-	-
Impuestos	-	-	-	-	-	-
Cuotas y Aportaciones de Seguridad Social	-	-	-	-	-	-
Contribuciones de Mejoras	-	-	-	-	-	-
Derechos	-	-	-	-	-	-
Productos ¹	-	-	-	-	-	-
Aprovechamientos ²	-	-	-	-	-	-
Participaciones, Aportaciones, Convenios, Incentivos Derivados de la Colaboración Fiscal y Fondos Distintos de Aportaciones	-	-	-	-	-	-
Transferencias, Asignaciones, Subsidios y Subvenciones, y Pensiones y Jubilaciones	-	-	-	-	-	-
Ingresos de los Entes Públicos de los Poderes Legislativo y Judicial, de los Órganos Autónomos y del Sector Paraestatal o Paramunicipal, así como de las Empresas Productivas del Estado	12,488,340	(1,708,167)	10,780,173	7,140,614	7,140,614	(5,347,726)
Cuotas y Aportaciones de Seguridad Social	-	-	-	-	-	-
Productos ¹	-	-	-	-	-	-
Ingresos por Venta de Bienes, Prestación de Servicios y Otros Ingresos ³	12,488,340	(1,708,167)	10,780,173	7,140,614	7,140,614	(5,347,726)
Transferencias, Asignaciones, Subsidios y Subvenciones, y Pensiones y Jubilaciones	-	-	-	-	-	-
Ingresos Derivados de Financiamientos	-	-	-	-	-	-
Ingresos Derivados de Financiamientos	-	-	-	-	-	-
Total	12,488,340	(1,708,167)	10,780,173	7,140,614	7,140,614	(5,347,726)
				Ingresos excedentes		

¹ Incluye intereses que generan las cuentas bancarias de los entes públicos en productos.

² Incluye donativos en efectivo del Poder Ejecutivo, entre otros aprovechamientos.

³ Se refiere a los ingresos propios obtenidos por los Poderes Legislativo y Judicial, los Órganos Autónomos y las entidades de la administración pública paraestatal y paramunicipal, por sus actividades diversas no inherentes a su operación que generan recursos y que no sean ingresos por venta de bienes o prestación de servicios, tales como donativos en efectivo, entre otros.

Concepto	Ingreso					Diferencia
	Estimado	Ampliaciones/ (Reducciones)	Modificado	Devengado	Recaudado	
Ingresos de Libre Disposición						
<i>Impuestos</i>	-	-	-	-	-	-
<i>Cuotas y Aportaciones de Seguridad Social</i>	-	-	-	-	-	-
<i>Contribuciones de Mejoras</i>	-	-	-	-	-	-
<i>Derechos</i>	-	-	-	-	-	-
<i>Productos</i>	-	-	-	-	-	-
<i>Aprovechamientos</i>	-	-	-	-	-	-
Ingresos por Venta de Bienes y Prestación de Servicios	12,488,340	(5,891,565)	6,596,775	4,411,442	4,411,442	(8,076,898)
<i>Participaciones</i>	-	-	-	-	-	-
Fondo General de Participaciones	-	-	-	-	-	-
Fondo de Fomento Municipal	-	-	-	-	-	-
Fondo de Fiscalización y Recaudación	-	-	-	-	-	-
Fondo de Compensación	-	-	-	-	-	-
Fondo de Extracción de Hidrocarburos	-	-	-	-	-	-
Impuesto Especial Sobre Producción y Servicios	-	-	-	-	-	-
0.136% de la Recaudación Federal Participable	-	-	-	-	-	-
3.17% Sobre Extracción de Petróleo	-	-	-	-	-	-
Gasolinas y Diésel	-	-	-	-	-	-
Fondo del Impuesto Sobre la Renta	-	-	-	-	-	-
Fondo de Estabilización de los Ingresos de las Ent. Fed.	-	-	-	-	-	-
<i>Incentivos Derivados de la Colaboración Fiscal</i>	-	-	-	-	-	-
Tenencia o Uso de Vehículos	-	-	-	-	-	-
Fondo de Compensación ISAN	-	-	-	-	-	-
Impuesto Sobre Automóviles Nuevos	-	-	-	-	-	-
Fondo de Compensación de Repecos-Intermedios	-	-	-	-	-	-
Otros Incentivos Económicos	-	-	-	-	-	-
<i>Transferencias y Asignaciones</i>	-	-	-	-	-	-
<i>Convenios</i>	-	-	-	-	-	-
Otros Convenios y Subsidios	-	-	-	-	-	-
Otros Ingresos de Libre Disposición	-	4,183,398	4,183,398	2,729,172	2,729,172	2,729,172
Participaciones en Ingresos Locales	-	-	-	-	-	-
Otros Ingresos de Libre Disposición	-	4,183,398	4,183,398	2,729,172	2,729,172	2,729,172
Total de Ingresos de Libre Disposición	12,488,340	(1,708,167)	10,780,173	7,140,614	7,140,614	(5,347,726)
Ingresos Excedentes de Ingresos de Libre Disposición						
Transferencias Federales Etiquetadas						
<i>Aportaciones</i>	-	-	-	-	-	-
Fondo de Aport. para la Nómina Educativa y Gto. Op.	-	-	-	-	-	-
Fondo de Aportaciones para los Servicios de Salud	-	-	-	-	-	-
Fondo de Aportaciones para la Infraestructura Social	-	-	-	-	-	-
Fondo de Aport. para el Fortalecimiento de los Municipios y de las Demarcaciones Territoriales del Distrito Federal	-	-	-	-	-	-
Fondo de Aportaciones Múltiples	-	-	-	-	-	-
Fondo de Aport. para la Educación Tec. y de Adultos	-	-	-	-	-	-
Fondo de Aportaciones para la Seguridad Pública de los Estados y del Distrito Federal	-	-	-	-	-	-
Fondo de Aportaciones para el Fortalecimiento de las Entidades Federativas	-	-	-	-	-	-
<i>Convenios</i>	-	-	-	-	-	-
Convenios de Protección Social en Salud	-	-	-	-	-	-
Convenios de Descentralización	-	-	-	-	-	-
Convenios de Reasignación	-	-	-	-	-	-
Otros Convenios y Subsidios	-	-	-	-	-	-
<i>Fondos Distintos de Aportaciones</i>	-	-	-	-	-	-
Fondo para Entidades Federativas y Municipios Productores de Hidrocarburos	-	-	-	-	-	-
Fondo Minero	-	-	-	-	-	-
<i>Transferencias, Asignaciones, Subsidios y Subvenciones, y Pensiones y Jubilaciones</i>	-	-	-	-	-	-
<i>Otras Transferencias Federales Etiquetadas</i>	-	-	-	-	-	-
Total de Transferencias Federales Etiquetadas	-	-	-	-	-	-
Ingresos Derivados de Financiamientos						
<i>Ingresos Derivados de Financiamientos</i>	-	-	-	-	-	-
Total de Ingresos	12,488,340	(1,708,167)	10,780,173	7,140,614	7,140,614	(5,347,726)
Datos Informativos						
1. Ingresos Derivados de Financiamientos con Fuente de Pago de Ingresos de Libre Disposición	-	-	-	-	-	-
2. Ingresos Derivados de Financiamientos con Fuente de Pago de Transferencias Federales Etiquetadas	-	-	-	-	-	-
3. Ingresos Derivados de Financiamientos	-	-	-	-	-	-

Concepto	Egresos					Subejercicio 6 = (3 - 4)
	Aprobado	Ampliaciones/ (Reducciones)	Modificado	Devengado	Pagado	
	1	2	3 = (1 + 2)	4	5	
Servicios Personales	9,995,348	(1,039,114)	8,956,234	7,329,502	7,329,502	1,626,732
Remuneraciones al Personal de Carácter Permanente	4,176,696	(608,129)	3,568,568	3,482,204	3,482,204	86,363
Remuneraciones al Personal de Carácter Transitorio	178,728	(147,004)	31,724	594	594	31,130
Remuneraciones Adicionales y Especiales	1,231,361	239,244	1,470,605	1,087,506	1,087,506	383,098
Seguridad Social	1,114,392	567,510	1,681,902	1,101,027	1,101,027	580,875
Otras Prestaciones Sociales y Económicas	3,294,170	(1,160,721)	2,133,449	1,588,183	1,588,183	545,266
Previsiones	-	69,987	69,987	69,987	69,987	-
Pago de Estímulos a Servidores Públicos	-	-	-	-	-	-
Materiales y Suministros	699,650	(185,572)	514,077	340,404	340,404	173,673
Materiales de Admón., Emisión de Doctos. y Artículos Oficiales	135,623	54,010	189,633	69,324	69,324	120,309
Alimentos y Utensilios	19,740	(11,365)	8,375	5,089	5,089	3,286
Materias Primas y Materiales de Producción y Comercialización	-	-	-	-	-	-
Materiales y Artículos de Construcción y de Reparación	209,364	(144,942)	64,422	59,153	59,153	5,268
Productos Químicos, Farmacéuticos y de Laboratorio	100,500	44,761	145,261	122,552	122,552	22,710
Combustibles, Lubricantes y Aditivos	90,000	(24,086)	65,914	55,537	55,537	10,377
Vestuario, Blancos, Prendas de Protección y Artículos Deportivos	94,028	(72,242)	21,787	19,774	19,774	2,013
Materiales y Suministros Para Seguridad	-	-	-	-	-	-
Herramientas, Refacciones y Accesorios Menores	50,394	(31,709)	18,685	8,975	8,975	9,710
Servicios Generales	1,664,343	(426,074)	1,238,269	923,853	923,853	314,416
Servicios Básicos	477,040	(133,415)	343,625	261,455	261,455	82,170
Servicios de Arrendamiento	13,000	38,162	51,162	41,462	41,462	9,700
Servicios Profesionales, Científicos, Técnicos y Otros Servicios	282,400	(89,181)	193,219	134,337	134,337	58,882
Servicios Financieros, Bancarios y Comerciales	43,657	19,624	63,281	52,217	52,217	11,064
Servicios de Instalación, Reparación, Mantto. y Conservación	205,576	(58,140)	147,436	86,764	86,764	60,672
Servicios de Comunicación Social y Publicidad	167,800	(81,017)	86,783	85,000	85,000	1,783
Servicios de Traslado y Viáticos	41,200	(3,124)	38,076	18,936	18,936	19,140
Servicios Oficiales	-	-	-	-	-	-
Otros Servicios Generales	433,669	(118,983)	314,686	243,683	243,683	71,004
Transferencias, Asignaciones, Subsidios y Otras Ayudas	4,000	-	4,000	-	-	4,000
Transferencias Internas y Asignaciones al Sector Público	-	-	-	-	-	-
Transferencias al Resto del Sector Público	-	-	-	-	-	-
Subsidios y Subvenciones	-	-	-	-	-	-
Ayudas Sociales	4,000	-	4,000	-	-	4,000
Pensiones y Jubilaciones	-	-	-	-	-	-
Transferencias a Fideicomisos, Mandatos y Otros Análogos	-	-	-	-	-	-
Transferencias a la Seguridad Social	-	-	-	-	-	-
Donativos	-	-	-	-	-	-
Transferencias al Exterior	-	-	-	-	-	-
Bienes Muebles, Inmuebles e Intangibles	125,000	(57,408)	67,592	54,678	54,678	12,914
Mobiliario y Equipo de Administración	-	-	-	-	-	-
Mobiliario y Equipo Educativo y Recreativo	-	-	-	-	-	-
Equipo e Instrumental Médico y de Laboratorio	-	-	-	-	-	-
Vehículos y Equipo de Transporte	92,000	(92,000)	-	-	-	-
Equipo de Defensa y Seguridad	-	-	-	-	-	-
Maquinaria, Otros Equipos y Herramientas	-	39,592	39,592	39,592	39,592	-
Activos Biológicos	5,000	(5,000)	-	-	-	-
Bienes Inmuebles	-	-	-	-	-	-
Activos Intangibles	28,000	-	28,000	15,086	15,086	12,914
Inversión Pública	-	-	-	-	-	-
Obra Pública en Bienes de Dominio Público	-	-	-	-	-	-
Obra Pública en Bienes Propios	-	-	-	-	-	-
Proyectos Productivos y Acciones de Fomento	-	-	-	-	-	-
Inversiones Financieras y Otras Provisiones	-	-	-	-	-	-
Inversiones Para el Fomento de Actividades Productivas	-	-	-	-	-	-
Acciones y Participaciones de Capital	-	-	-	-	-	-
Compra de Títulos y Valores	-	-	-	-	-	-
Concesión de Préstamos	-	-	-	-	-	-
Inversiones en Fideicomisos, Mandatos y Otros Análogos	-	-	-	-	-	-
Otras Inversiones Financieras	-	-	-	-	-	-
Provisiones para Contingencias y Otras Erogaciones Especiales	-	-	-	-	-	-
Participaciones y Aportaciones	-	-	-	-	-	-
Participaciones	-	-	-	-	-	-
Aportaciones	-	-	-	-	-	-
Convenios	-	-	-	-	-	-
Deuda Pública	-	-	-	-	-	-
Amortización de la Deuda Pública	-	-	-	-	-	-
Intereses de la Deuda Pública	-	-	-	-	-	-
Comisiones de la Deuda Pública	-	-	-	-	-	-
Gastos de la Deuda Pública	-	-	-	-	-	-
Costo por Coberturas	-	-	-	-	-	-
Apoyos Financieros	-	-	-	-	-	-
Adeudos de Ejercicios Fiscales Anteriores (Adefas)	-	-	-	-	-	-
Total del Gasto	12,488,340	(1,708,168)	10,780,172	8,648,438	8,648,438	2,131,734

Concepto	Egresos					Subejercicio
	Aprobado	Ampliaciones / (Reducciones)	Modificado	Devengado	Pagado	
Gasto No Etiquetado	12,488,340	(1,708,168)	10,780,172	8,648,438	8,648,438	2,131,734
Servicios Personales	9,995,348	(1,039,114)	8,956,234	7,329,502	7,329,502	1,626,732
Remuneraciones al Personal de Carácter Permanente	4,176,696	(608,129)	3,568,568	3,482,204	3,482,204	86,363
Remuneraciones al Personal de Carácter Transitorio	178,728	(147,004)	31,724	594	594	31,130
Remuneraciones Adicionales y Especiales	1,231,361	239,244	1,470,605	1,087,506	1,087,506	383,098
Seguridad Social	1,114,392	567,510	1,681,902	1,101,027	1,101,027	580,875
Otras Prestaciones Sociales y Económicas	3,294,170	(1,160,721)	2,133,449	1,588,183	1,588,183	545,266
Previsiones	-	69,987	69,987	69,987	69,987	-
Pago de Estimulos a Servidores Públicos	-	-	-	-	-	-
Materiales y Suministros	699,650	(185,572)	514,077	340,404	340,404	173,673
Materiales de Admón., Emisión de Doctos. y Art. Oficiales	135,623	54,010	189,633	69,324	69,324	120,309
Alimentos y Utensilios	19,740	(11,365)	8,375	5,089	5,089	3,286
Materias Primas y Materiales de Prod. y Comercialización	-	-	-	-	-	-
Materiales y Artículos de Construcción y de Reparación	209,364	(144,942)	64,422	59,153	59,153	5,268
Productos Químicos, Farmacéuticos y de Laboratorio	100,500	44,761	145,261	122,552	122,552	22,710
Combustibles, Lubricantes y Aditivos	90,000	(24,086)	65,914	55,537	55,537	10,377
Vestuario, Blancos, Prendas de Protección y Art. Deportivos	94,028	(72,242)	21,787	19,774	19,774	2,013
Materiales y Suministros Para Seguridad	-	-	-	-	-	-
Herramientas, Refacciones y Accesorios Menores	50,394	(31,709)	18,685	8,975	8,975	9,710
Servicios Generales	1,664,343	(426,074)	1,238,269	923,853	923,853	314,416
Servicios Básicos	477,040	(133,415)	343,625	261,455	261,455	82,170
Servicios de Arrendamiento	13,000	38,162	51,162	41,462	41,462	9,700
Servicios Profesionales, Científicos, Técnicos y Otros Serv.	282,400	(89,181)	193,219	134,337	134,337	58,882
Servicios Financieros, Bancarios y Comerciales	43,657	19,624	63,281	52,217	52,217	11,064
Servicios de Instalación, Reparación, Mantto. y Conservación	205,576	(58,140)	147,436	86,764	86,764	60,672
Servicios de Comunicación Social y Publicidad	167,800	(81,017)	86,783	85,000	85,000	1,783
Servicios de Traslado y Viáticos	41,200	(3,124)	38,076	18,936	18,936	19,140
Servicios Oficiales	-	-	-	-	-	-
Otros Servicios Generales	433,669	(118,983)	314,686	243,683	243,683	71,004
Transferencias, Asignaciones, Subsidios y Otras Ayudas	4,000	-	4,000	-	-	4,000
Transferencias Internas y Asignaciones al Sector Público	-	-	-	-	-	-
Transferencias al Resto del Sector Público	-	-	-	-	-	-
Subsidios y Subvenciones	-	-	-	-	-	-
Ayudas Sociales	4,000	-	4,000	-	-	4,000
Pensiones y Jubilaciones	-	-	-	-	-	-
Transferencias a Fideicomisos, Mandatos y Otros Análogos	-	-	-	-	-	-
Transferencias a la Seguridad Social	-	-	-	-	-	-
Donativos	-	-	-	-	-	-
Transferencias al Exterior	-	-	-	-	-	-
Bienes Muebles, Inmuebles e Intangibles	125,000	(57,408)	67,592	54,678	54,678	12,914
Mobiliario y Equipo de Administración	-	-	-	-	-	-
Mobiliario y Equipo Educativo y Recreativo	-	-	-	-	-	-
Equipo e Instrumental Médico y de Laboratorio	-	-	-	-	-	-
Vehículos y Equipo de Transporte	92,000	(92,000)	-	-	-	-
Equipo de Defensa y Seguridad	-	-	-	-	-	-
Maquinaria, Otros Equipos y Herramientas	-	39,592	39,592	39,592	39,592	-
Activos Biológicos	5,000	(5,000)	-	-	-	-
Bienes Inmuebles	-	-	-	-	-	-
Activos Intangibles	28,000	-	28,000	15,086	15,086	12,914
Inversión Pública	-	-	-	-	-	-
Obra Pública en Bienes de Dominio Público	-	-	-	-	-	-
Obra Pública en Bienes Propios	-	-	-	-	-	-
Proyectos Productivos y Acciones de Fomento	-	-	-	-	-	-
Inversiones Financieras y Otras Provisiones	-	-	-	-	-	-
Inversiones Para el Fomento de Actividades Productivas	-	-	-	-	-	-
Acciones y Participaciones de Capital	-	-	-	-	-	-
Compra de Títulos y Valores	-	-	-	-	-	-
Concesión de Préstamos	-	-	-	-	-	-
Inversiones en Fideicomisos, Mandatos y Otros Análogos	-	-	-	-	-	-
Fideicomiso de Desastres Naturales (Informativo)	-	-	-	-	-	-
Otras Inversiones Financieras	-	-	-	-	-	-
Provisiones para Contingencias y Otras Erogaciones Especiales	-	-	-	-	-	-
Participaciones y Aportaciones	-	-	-	-	-	-
Participaciones	-	-	-	-	-	-
Aportaciones	-	-	-	-	-	-
Convenios	-	-	-	-	-	-
Deuda Pública	-	-	-	-	-	-
Amortización de la Deuda Pública	-	-	-	-	-	-
Intereses de la Deuda Pública	-	-	-	-	-	-
Comisiones de la Deuda Pública	-	-	-	-	-	-
Gastos de la Deuda Pública	-	-	-	-	-	-
Costo por Coberturas	-	-	-	-	-	-
Apoyos Financieros	-	-	-	-	-	-
Adeudos de Ejercicios Fiscales Anteriores (Adefas)	-	-	-	-	-	-

Concepto	Egresos					Subejercicio
	Aprobado	Ampliaciones / (Reducciones)	Modificado	Devengado	Pagado	
Gasto Etiquetado	-	-	-	-	-	-
Servicios Personales	-	-	-	-	-	-
Remuneraciones al Personal de Carácter Permanente	-	-	-	-	-	-
Remuneraciones al Personal de Carácter Transitorio	-	-	-	-	-	-
Remuneraciones Adicionales y Especiales	-	-	-	-	-	-
Seguridad Social	-	-	-	-	-	-
Otras Prestaciones Sociales y Económicas	-	-	-	-	-	-
Previsiones	-	-	-	-	-	-
Pago de Estímulos a Servidores Públicos	-	-	-	-	-	-
Materiales y Suministros	-	-	-	-	-	-
Materiales de Admón., Emisión de Doctos. y Art. Oficiales	-	-	-	-	-	-
Alimentos y Utensilios	-	-	-	-	-	-
Materias Primas y Materiales de Prod. y Comercialización	-	-	-	-	-	-
Materiales y Artículos de Construcción y de Reparación	-	-	-	-	-	-
Productos Químicos, Farmacéuticos y de Laboratorio	-	-	-	-	-	-
Combustibles, Lubricantes y Aditivos	-	-	-	-	-	-
Vestuario, Blancos, Prendas de Protección y Art. Deportivos	-	-	-	-	-	-
Materiales y Suministros Para Seguridad	-	-	-	-	-	-
Herramientas, Refacciones y Accesorios Menores	-	-	-	-	-	-
Servicios Generales	-	-	-	-	-	-
Servicios Básicos	-	-	-	-	-	-
Servicios de Arrendamiento	-	-	-	-	-	-
Servicios Profesionales, Científicos, Técnicos y Otros Serv.	-	-	-	-	-	-
Servicios Financieros, Bancarios y Comerciales	-	-	-	-	-	-
Servicios de Instalación, Reparación, Mantto. y Conservación	-	-	-	-	-	-
Servicios de Comunicación Social y Publicidad	-	-	-	-	-	-
Servicios de Traslado y Viáticos	-	-	-	-	-	-
Servicios Oficiales	-	-	-	-	-	-
Otros Servicios Generales	-	-	-	-	-	-
Transferencias, Asignaciones, Subsidios y Otras Ayudas	-	-	-	-	-	-
Transferencias Internas y Asignaciones al Sector Público	-	-	-	-	-	-
Transferencias al Resto del Sector Público	-	-	-	-	-	-
Subsidios y Subvenciones	-	-	-	-	-	-
Ayudas Sociales	-	-	-	-	-	-
Pensiones y Jubilaciones	-	-	-	-	-	-
Transferencias a Fideicomisos, Mandatos y Otros Análogos	-	-	-	-	-	-
Transferencias a la Seguridad Social	-	-	-	-	-	-
Donativos	-	-	-	-	-	-
Transferencias al Exterior	-	-	-	-	-	-
Bienes Muebles, Inmuebles e Intangibles	-	-	-	-	-	-
Mobiliario y Equipo de Administración	-	-	-	-	-	-
Mobiliario y Equipo Educativo y Recreativo	-	-	-	-	-	-
Equipo e Instrumental Médico y de Laboratorio	-	-	-	-	-	-
Vehículos y Equipo de Transporte	-	-	-	-	-	-
Equipo de Defensa y Seguridad	-	-	-	-	-	-
Maquinaria, Otros Equipos y Herramientas	-	-	-	-	-	-
Activos Biológicos	-	-	-	-	-	-
Bienes Inmuebles	-	-	-	-	-	-
Activos Intangibles	-	-	-	-	-	-
Inversión Pública	-	-	-	-	-	-
Obra Pública en Bienes de Dominio Público	-	-	-	-	-	-
Obra Pública en Bienes Propios	-	-	-	-	-	-
Proyectos Productivos y Acciones de Fomento	-	-	-	-	-	-
Inversiones Financieras y Otras Provisiones	-	-	-	-	-	-
Inversiones Para el Fomento de Actividades Productivas	-	-	-	-	-	-
Acciones y Participaciones de Capital	-	-	-	-	-	-
Compra de Títulos y Valores	-	-	-	-	-	-
Concesión de Préstamos	-	-	-	-	-	-
Inversiones en Fideicomisos, Mandatos y Otros Análogos	-	-	-	-	-	-
Fideicomiso de Desastres Naturales (Informativo)	-	-	-	-	-	-
Otras Inversiones Financieras	-	-	-	-	-	-
Provisiones para Contingencias y Otras Erogaciones Especiales	-	-	-	-	-	-
Participaciones y Aportaciones	-	-	-	-	-	-
Participaciones	-	-	-	-	-	-
Aportaciones	-	-	-	-	-	-
Convenios	-	-	-	-	-	-
Deuda Pública	-	-	-	-	-	-
Amortización de la Deuda Pública	-	-	-	-	-	-
Intereses de la Deuda Pública	-	-	-	-	-	-
Comisiones de la Deuda Pública	-	-	-	-	-	-
Gastos de la Deuda Pública	-	-	-	-	-	-
Costo por Coberturas	-	-	-	-	-	-
Apoyos Financieros	-	-	-	-	-	-
Adeudos de Ejercicios Fiscales Anteriores (Adefas)	-	-	-	-	-	-
Total de Egresos	12,488,340	(1,708,168)	10,780,172	8,648,438	8,648,438	2,131,734

FIDEICOMISO BALNEARIO AGUA HEDIONDA
 Estado Analítico del Ejercicio del Presupuesto de Egresos
 Clasificación Administrativa
 Del 1 de enero al 31 de diciembre de 2020
 (Pesos)



Concepto	Egresos					Subejercicio 6 = (3 - 4)
	Aprobado	Ampliaciones/ (Reducciones)	Modificado	Devengado	Pagado	
	1	2	3 = (1 + 2)	4	5	
Jefatura de la Oficina de la Gobernatura del Estado	-	-	-	-	-	-
Secretaría de Gobierno	-	-	-	-	-	-
Secretaría de Hacienda	-	-	-	-	-	-
Secretaría de Desarrollo Económico y del Trabajo	-	-	-	-	-	-
Secretaría de Desarrollo Agropecuario	-	-	-	-	-	-
Secretaría de Obras Públicas	-	-	-	-	-	-
Secretaría de Educación	-	-	-	-	-	-
Secretaría de Salud	-	-	-	-	-	-
Secretaría de Administración	-	-	-	-	-	-
Secretaría de la Contraloría	-	-	-	-	-	-
Secretaría de Turismo y Cultura	-	-	-	-	-	-
Secretaría de Desarrollo Social	-	-	-	-	-	-
Secretaría de Desarrollo Sustentable	-	-	-	-	-	-
Secretaría de Movilidad y Transporte	-	-	-	-	-	-
Comisión Estatal de Seguridad Pública	-	-	-	-	-	-
Consejería Jurídica	-	-	-	-	-	-
Gastos Institucionales	-	-	-	-	-	-
Total del Gasto	-	-	-	-	-	-

FIDEICOMISO BALNEARIO AGUA HEDIONDA
 Estado Analítico del Ejercicio del Presupuesto de Egresos
 Clasificación Administrativa
 Del 1 de enero al 31 de diciembre de 2020

Concepto	Egresos					Subejercicio 6 = (3 - 4)
	Aprobado	Ampliaciones/ (Reducciones)	Modificado	Devengado	Pagado	
	1	2	3 = (1 + 2)	4	5	
Poder Ejecutivo	-	-	-	-	-	-
Poder Legislativo	-	-	-	-	-	-
Poder Judicial	-	-	-	-	-	-
Organismos Autónomos	-	-	-	-	-	-
Poder Ejecutivo de los Municipios	-	-	-	-	-	-
Total del Gasto	-	-	-	-	-	-



Sector Paraestatal del Gobierno del Estado de Morelos
 Estado Analítico del Ejercicio del Presupuesto de Egresos
 Clasificación Administrativa
 Del 1 de enero al 31 de diciembre de 2020

Concepto	Egresos					Subejercicio 6 = (3 - 4)
	Aprobado	Ampliaciones/ (Reducciones)	Modificado	Devengado	Pagado	
	1	2	3 = (1 + 2)	4	5	
Entidades Paraestatales y Fideicomisos No Empresariales y No Financieros	12,488,340	(1,708,168)	10,780,172	8,648,438	8,648,438	2,131,734
Instituciones Públicas de la Seguridad Social	-	-	-	-	-	-
Entidades Paraestatales Empresariales No Financieras con Participación Estatal Mayoritaria	-	-	-	-	-	-
Fideicomisos Empresariales No Financieros con Participación Estatal Mayoritaria	-	-	-	-	-	-
Entidades Paraestatales Empresariales Financieras Monetarias con Participación Estatal Mayoritaria	-	-	-	-	-	-
Entidades Paraestatales Empresariales Financieras No Monetarias con Participación Estatal Mayoritaria	-	-	-	-	-	-
Fideicomisos Financieros Públicos con Participación Estatal Mayoritaria	-	-	-	-	-	-
Total del Gasto	12,488,340	(1,708,168)	10,780,172	8,648,438	8,648,438	2,131,734

Concepto	Egresos					Subejercicio
	Aprobado	Ampliaciones/ (Reducciones)	Modificado	Devengado	Pagado	
Gasto No Etiquetado	12,488,340	(1,708,168)	10,780,172	8,648,438	8,648,438	2,131,734
Jefatura de la Oficina de la Gobernatura del Estado	-	-	-	-	-	-
Secretaría de Gobierno	-	-	-	-	-	-
Secretaría de Hacienda	-	-	-	-	-	-
Secretaría de Desarrollo Económico y del Trabajo	-	-	-	-	-	-
Secretaría de Desarrollo Agropecuario	-	-	-	-	-	-
Secretaría de Obras Públicas	-	-	-	-	-	-
Secretaría de Educación	-	-	-	-	-	-
Secretaría de Salud	-	-	-	-	-	-
Secretaría de Administración	-	-	-	-	-	-
Secretaría de la Contraloría	-	-	-	-	-	-
Secretaría de Turismo y Cultura	-	-	-	-	-	-
Secretaría de Desarrollo Social	-	-	-	-	-	-
Secretaría de Desarrollo Sustentable	-	-	-	-	-	-
Secretaría de Movilidad y Transporte	-	-	-	-	-	-
Comisión Estatal de Seguridad Pública	-	-	-	-	-	-
Consejería Jurídica	-	-	-	-	-	-
Gastos Institucionales	-	-	-	-	-	-
Poder Legislativo	-	-	-	-	-	-
Poder Judicial	-	-	-	-	-	-
Organismos Autónomos	-	-	-	-	-	-
Entidades Paraestatales y Fideicomisos No Empresariales y No Financieros	12,488,340	(1,708,168)	10,780,172	8,648,438	8,648,438	2,131,734
Entidades Paraestatales Empresariales No Financieras con Participación Estatal Mayoritaria	-	-	-	-	-	-
Poder Ejecutivo de los Municipios	-	-	-	-	-	-
Gasto Etiquetado	-	-	-	-	-	-
Jefatura de la Oficina de la Gobernatura del Estado	-	-	-	-	-	-
Secretaría de Gobierno	-	-	-	-	-	-
Secretaría de Hacienda	-	-	-	-	-	-
Secretaría de Desarrollo Económico y del Trabajo	-	-	-	-	-	-
Secretaría de Desarrollo Agropecuario	-	-	-	-	-	-
Secretaría de Obras Públicas	-	-	-	-	-	-
Secretaría de Educación	-	-	-	-	-	-
Secretaría de Salud	-	-	-	-	-	-
Secretaría de Administración	-	-	-	-	-	-
Secretaría de la Contraloría	-	-	-	-	-	-
Secretaría de Turismo y Cultura	-	-	-	-	-	-
Secretaría de Desarrollo Social	-	-	-	-	-	-
Secretaría de Desarrollo Sustentable	-	-	-	-	-	-
Secretaría de Movilidad y Transporte	-	-	-	-	-	-
Comisión Estatal de Seguridad Pública	-	-	-	-	-	-
Consejería Jurídica	-	-	-	-	-	-
Gastos Institucionales	-	-	-	-	-	-
Poder Legislativo	-	-	-	-	-	-
Poder Judicial	-	-	-	-	-	-
Organismos Autónomos	-	-	-	-	-	-
Entidades Paraestatales y Fideicomisos No Empresariales y No Financieros	-	-	-	-	-	-
Entidades Paraestatales Empresariales No Financieras con Participación Estatal Mayoritaria	-	-	-	-	-	-
Poder Ejecutivo de los Municipios	-	-	-	-	-	-
Total de Egresos	12,488,340	(1,708,168)	10,780,172	8,648,438	8,648,438	2,131,734

Concepto	Egresos					Subejercicio
	Aprobado	Ampliaciones/ (Reducciones)	Modificado	Devengado	Pagado	
	1	2	3 = (1 + 2)	4	5	
Gobierno	-	-	-	-	-	-
Legislación	-	-	-	-	-	-
Justicia	-	-	-	-	-	-
Coordinación de la Política de Gobierno	-	-	-	-	-	-
Relaciones Exteriores	-	-	-	-	-	-
Asuntos Financieros y Hacendarios	-	-	-	-	-	-
Seguridad Nacional	-	-	-	-	-	-
Asuntos de Orden Público y de Seguridad Interior	-	-	-	-	-	-
Otros Servicios Generales	-	-	-	-	-	-
Desarrollo Social	-	-	-	-	-	-
Protección Ambiental	-	-	-	-	-	-
Vivienda y Servicios a la Comunidad	-	-	-	-	-	-
Salud	-	-	-	-	-	-
Recreación, Cultura y Otras Manifestaciones Sociales	-	-	-	-	-	-
Educación	-	-	-	-	-	-
Protección Social	-	-	-	-	-	-
Otros Asuntos Sociales	-	-	-	-	-	-
Desarrollo Económico	12,488,340	(1,708,168)	10,780,172	8,648,438	8,648,438	2,131,734
Asuntos Económicos, Comerciales y Laborales en General	-	-	-	-	-	-
Agropecuaria, Silvicultura, Pesca y Caza	-	-	-	-	-	-
Combustibles y Energía	-	-	-	-	-	-
Minería, Manufacturas y Construcción	-	-	-	-	-	-
Transporte	-	-	-	-	-	-
Comunicaciones	-	-	-	-	-	-
Turismo	-	-	-	-	-	-
Ciencia, Tecnología e Innovación	-	-	-	-	-	-
Otras Industrias y Otros Asuntos Económicos	12,488,340	(1,708,168)	10,780,172	8,648,438	8,648,438	2,131,734
Otras no Clasificadas en Funciones Anteriores	-	-	-	-	-	-
Transacciones de la Deuda Pública / Costo Financiero de la Deuda	-	-	-	-	-	-
Transferencias, Participaciones y Aportaciones entre Diferentes Niveles y Ordenes de Gobierno	-	-	-	-	-	-
Saneamiento del Sistema Financiero	-	-	-	-	-	-
Adeudos de Ejercicios Fiscales Anteriores	-	-	-	-	-	-
Total del Gasto	12,488,340	(1,708,168)	10,780,172	8,648,438	8,648,438	2,131,734

Concepto	Egresos					Subejercicio
	Aprobado	Ampliaciones/ (Reducciones)	Modificado	Devengado	Pagado	
Gasto No Etiquetado	12,488,340	(1,708,168)	10,780,172	8,648,438	8,648,438	2,131,734
<i>Gobierno</i>	-	-	-	-	-	-
Legislación	-	-	-	-	-	-
Justicia	-	-	-	-	-	-
Coordinación de la Política de Gobierno	-	-	-	-	-	-
Relaciones Exteriores	-	-	-	-	-	-
Asuntos Financieros y Hacendarios	-	-	-	-	-	-
Seguridad Nacional	-	-	-	-	-	-
Asuntos de Orden Público y de Seguridad Interior	-	-	-	-	-	-
Otros Servicios Generales	-	-	-	-	-	-
<i>Desarrollo Social</i>	-	-	-	-	-	-
Protección Ambiental	-	-	-	-	-	-
Vivienda y Servicios a la Comunidad	-	-	-	-	-	-
Salud	-	-	-	-	-	-
Recreación, Cultura y Otras Manifestaciones Sociales	-	-	-	-	-	-
Educación	-	-	-	-	-	-
Protección Social	-	-	-	-	-	-
Otros Asuntos Sociales	-	-	-	-	-	-
<i>Desarrollo Económico</i>	12,488,340	(1,708,168)	10,780,172	8,648,438	8,648,438	2,131,734
Asuntos Económicos, Comerciales y Laborales en Gral.	-	-	-	-	-	-
Agropecuaria, Silvicultura, Pesca y Caza	-	-	-	-	-	-
Combustibles y Energía	-	-	-	-	-	-
Minería, Manufacturas y Construcción	-	-	-	-	-	-
Transporte	-	-	-	-	-	-
Comunicaciones	-	-	-	-	-	-
Turismo	-	-	-	-	-	-
Ciencia, Tecnología e Innovación	-	-	-	-	-	-
Otras Industrias y Otros Asuntos Económicos	12,488,340	(1,708,168)	10,780,172	8,648,438	8,648,438	2,131,734
<i>Otras no Clasificadas en Funciones Anteriores</i>	-	-	-	-	-	-
Transacciones de la Deuda Pública / Costo Financiero de la Deuda	-	-	-	-	-	-
Transferencias, Participaciones y Aportaciones entre Diferentes Niveles y Ordenes de Gobierno	-	-	-	-	-	-
Saneamiento del Sistema Financiero	-	-	-	-	-	-
Adeudos de Ejercicios Fiscales Anteriores	-	-	-	-	-	-
Gasto Etiquetado	-	-	-	-	-	-
<i>Gobierno</i>	-	-	-	-	-	-
Legislación	-	-	-	-	-	-
Justicia	-	-	-	-	-	-
Coordinación de la Política de Gobierno	-	-	-	-	-	-
Relaciones Exteriores	-	-	-	-	-	-
Asuntos Financieros y Hacendarios	-	-	-	-	-	-
Seguridad Nacional	-	-	-	-	-	-
Asuntos de Orden Público y de Seguridad Interior	-	-	-	-	-	-
Otros Servicios Generales	-	-	-	-	-	-
<i>Desarrollo Social</i>	-	-	-	-	-	-
Protección Ambiental	-	-	-	-	-	-
Vivienda y Servicios a la Comunidad	-	-	-	-	-	-
Salud	-	-	-	-	-	-
Recreación, Cultura y Otras Manifestaciones Sociales	-	-	-	-	-	-
Educación	-	-	-	-	-	-
Protección Social	-	-	-	-	-	-
Otros Asuntos Sociales	-	-	-	-	-	-
<i>Desarrollo Económico</i>	-	-	-	-	-	-
Asuntos Económicos, Comerciales y Laborales en Gral.	-	-	-	-	-	-
Agropecuaria, Silvicultura, Pesca y Caza	-	-	-	-	-	-
Combustibles y Energía	-	-	-	-	-	-
Minería, Manufacturas y Construcción	-	-	-	-	-	-
Transporte	-	-	-	-	-	-
Comunicaciones	-	-	-	-	-	-
Turismo	-	-	-	-	-	-
Ciencia, Tecnología e Innovación	-	-	-	-	-	-
Otras Industrias y Otros Asuntos Económicos	-	-	-	-	-	-
<i>Otras no Clasificadas en Funciones Anteriores</i>	-	-	-	-	-	-
Transacciones de la Deuda Pública / Costo Financiero de la Deuda	-	-	-	-	-	-
Transferencias, Participaciones y Aportaciones entre Diferentes Niveles y Ordenes de Gobierno	-	-	-	-	-	-
Saneamiento del Sistema Financiero	-	-	-	-	-	-
Adeudos de Ejercicios Fiscales Anteriores	-	-	-	-	-	-
Total del Egresos	12,488,340	(1,708,168)	10,780,172	8,648,438	8,648,438	2,131,734

Concepto	Egresos					Subejercicio
	Aprobado	Ampliaciones/ (Reducciones)	Modificado	Devengado	Pagado	
Gasto No Etiquetado	9,995,348	(1,039,114)	8,956,234	7,329,502	7,329,502	1,626,732
<i>Personal Administrativo y de Servicio Público</i>	<i>9,995,348</i>	<i>(1,039,114)</i>	<i>8,956,234</i>	<i>7,329,502</i>	<i>7,329,502</i>	<i>1,626,732</i>
<i>Magisterio</i>	-	-	-	-	-	-
<i>Servicios de Salud</i>	-	-	-	-	-	-
<i>Personal Administrativo</i>	-	-	-	-	-	-
<i>Personal Médico, Paramédico y afín</i>	-	-	-	-	-	-
<i>Seguridad Pública</i>	-	-	-	-	-	-
<i>Gastos Asociados a la Implementación de Nuevas Leyes Fed. o Reformas a las Mismas</i>	-	-	-	-	-	-
<i>Nombre del Programa o Ley 1</i>	-	-	-	-	-	-
<i>Nombre del Programa o Ley 2</i>	-	-	-	-	-	-
<i>Sentencias Laborales Definitivas</i>	-	-	-	-	-	-
Gasto Etiquetado	-	-	-	-	-	-
<i>Personal Administrativo y de Servicio Público</i>	<i>-</i>	<i>-</i>	<i>-</i>	<i>-</i>	<i>-</i>	<i>-</i>
<i>Magisterio</i>	<i>-</i>	<i>-</i>	<i>-</i>	<i>-</i>	<i>-</i>	<i>-</i>
<i>Servicios de Salud</i>	<i>-</i>	<i>-</i>	<i>-</i>	<i>-</i>	<i>-</i>	<i>-</i>
<i>Personal Administrativo</i>	<i>-</i>	<i>-</i>	<i>-</i>	<i>-</i>	<i>-</i>	<i>-</i>
<i>Personal Médico, Paramédico y afín</i>	<i>-</i>	<i>-</i>	<i>-</i>	<i>-</i>	<i>-</i>	<i>-</i>
<i>Seguridad Pública</i>	<i>-</i>	<i>-</i>	<i>-</i>	<i>-</i>	<i>-</i>	<i>-</i>
<i>Gastos Asociados a la Implementación de Nuevas Leyes Fed. o Reformas a las Mismas</i>	<i>-</i>	<i>-</i>	<i>-</i>	<i>-</i>	<i>-</i>	<i>-</i>
<i>Nombre del Programa o Ley 1</i>	<i>-</i>	<i>-</i>	<i>-</i>	<i>-</i>	<i>-</i>	<i>-</i>
<i>Nombre del Programa o Ley 2</i>	<i>-</i>	<i>-</i>	<i>-</i>	<i>-</i>	<i>-</i>	<i>-</i>
<i>Sentencias Laborales Definitivas</i>	<i>-</i>	<i>-</i>	<i>-</i>	<i>-</i>	<i>-</i>	<i>-</i>
Total del Gasto en Servicios Personales	9,995,348	(1,039,114)	8,956,234	7,329,502	7,329,502	1,626,732

Concepto	Egresos					
	Aprobado	Ampliaciones/ (Reducciones)	Modificado	Devengado	Pagado	Subejercicio
	1	2	3 = (1 + 2)	4	5	6 = (3 - 4)
Gasto Corriente	12,363,340	(1,650,760)	10,712,580	8,593,760	8,593,760	2,118,820
Gasto de Capital	125,000	(57,408)	67,592	54,678	54,678	12,914
Amortización de la Deuda y Disminución de Pasivos	-	-	-	-	-	-
Pensiones y Jubilaciones	-	-	-	-	-	-
Participaciones	-	-	-	-	-	-
Total del Gasto	12,488,340	(1,708,168)	10,780,172	8,648,438	8,648,438	2,131,734

Identificación de Crédito o Instrumento	Contratación / Colocación		Amortización		Endeudamiento Neto C = A - B
	A	B		B	
Créditos Bancarios					
	NO APLICA				-
					-
					-
					-
					-
					-
					-
					-
					-
Total Créditos Bancarios	-	-			-
Otros Instrumentos de Deuda					
					-
					-
					-
					-
					-
					-
Total Otros Instrumentos de Deuda	-	-			-
TOTAL					-

Identificación de Crédito o Instrumento	Devengado	Pagado
Créditos Bancarios		
NO APLICA		
Total de Intereses de Créditos Bancarios	-	-
Otros Instrumentos de Deuda		
NO APLICA		
Total de Intereses de Otros Instrumentos de Deuda	-	-
TOTAL	-	-



Información Programática

CUENTA PÚBLICA
FIDEICOMISO BALNEARIO AGUA HEDIONDA
ENERO - DICIEMBRE

2020

Concepto	Egresos					Subejercicio
	Aprobado	Ampliaciones/ (Reducciones)	Modificado	Devengado	Pagado	
	1	2	3 = (1 + 2)	4	5	
Programas						
<i>Subsidios: Sector Social y Privado o Ent. Federativas y Municipios</i>						
Sujetos a Reglas de Operación	-	-	-	-	-	-
Otros Subsidios	-	-	-	-	-	-
Desempeño de las Funciones	12,488,340	(1,708,168)	10,780,172	8,648,438	8,648,438	2,131,734
Prestación de Servicios Públicos	12,488,340	(1,708,168)	10,780,172	8,648,438	8,648,438	2,131,734
Provisión de Bienes Públicos	-	-	-	-	-	-
Planeación, Seguimiento y Evaluación de Políticas Públicas	-	-	-	-	-	-
Promoción y Fomento	-	-	-	-	-	-
Regulación y Supervisión	-	-	-	-	-	-
Funciones de las Fuerzas Armadas (Únicamente Gobierno Federal)	-	-	-	-	-	-
Específicos	-	-	-	-	-	-
Proyectos de Inversión	-	-	-	-	-	-
Administrativos y de Apoyo	-	-	-	-	-	-
Apoyo al Proceso Presupuestario y para Mejorar la Eficiencia Institucional	-	-	-	-	-	-
Apoyo a la Función Pública y al Mejoramiento de la Gestión	-	-	-	-	-	-
Operaciones Ajenas	-	-	-	-	-	-
Compromisos	-	-	-	-	-	-
Obligaciones de Cumplimiento de Resolución Jurisdiccional	-	-	-	-	-	-
Desastres Naturales	-	-	-	-	-	-
Obligaciones	-	-	-	-	-	-
Pensiones y Jubilaciones	-	-	-	-	-	-
Aportaciones a la Seguridad Social	-	-	-	-	-	-
Aportaciones a Fondos de Estabilización	-	-	-	-	-	-
Aportaciones a Fondos de Inversión y Reestructura de Pensiones	-	-	-	-	-	-
Programas de Gasto Federalizado (Gobierno Federal)	-	-	-	-	-	-
Gasto Federalizado	-	-	-	-	-	-
Participaciones a Entidades Federativas y Municipios	-	-	-	-	-	-
Costo financiero, deuda o apoyos a deudores y ahorradores de la banca	-	-	-	-	-	-
Adeudos de ejercicios fiscales anteriores	-	-	-	-	-	-
Total del Gasto	12,488,340	(1,708,168)	10,780,172	8,648,438	8,648,438	2,131,734

Concepto	Estimado	Devengado	Pagado ³
I. Ingresos Presupuestarios (I=1+2)	12,488,340	7,140,614	7,140,614
1. Ingresos del Gobierno de la Entidad Federativa 1	12,488,340	7,140,614	7,140,614
2. Ingresos del Sector Paraestatal 1	-	-	-
II. Egresos Presupuestarios (II=3+4)	12,488,340	8,648,438	8,648,438
3. Egresos del Gobierno de la Entidad Federativa 2	-	-	-
4. Egresos del Sector Paraestatal 2	12,488,340	8,648,438	8,648,438
III. Balance Presupuestario (Superávit o Déficit) (III = I - II)	-	(1,507,825)	(1,507,825)

Concepto	Estimado	Devengado	Pagado ³
III. Balance presupuestario (Superávit o Déficit)	-	(1,507,825)	(1,507,825)
IV. Intereses, Comisiones y Gastos de la Deuda	-	-	-
V. Balance Primario (Superávit o Déficit) (V= III - IV)	-	(1,507,825)	(1,507,825)

Concepto	Estimado	Devengado	Pagado ³
A. Financiamiento	-	-	-
B. Amortización de la deuda	-	-	-
C. Endeudamiento ó desendeudamiento (C = A - B)	-	-	-

1 Los Ingresos que se presentan son los ingresos presupuestarios totales sin incluir los ingresos por financiamientos. Los Ingresos del Gobierno de la Entidad Federativa corresponden a los del Poder Ejecutivo, Legislativo Judicial y Autónomos.

2 Los egresos que se presentan son los egresos presupuestarios totales sin incluir los egresos por amortización. Los egresos del Gobierno de la Entidad Federativa corresponden a los del Poder Ejecutivo, Legislativo, Judicial y Órganos Autónomos.

3 Para Ingresos se reportan los ingresos recaudados; para egresos se reportan los egresos pagados.

Programa presupuestario:		E083. Balneario Agua Hedionda		Ramo:		17. Turismo		Dependencia o Entidad:		Secretaría de Turismo y Cultura		Unidad (es) responsable (s):		Fideicomiso Balneario Agua Hedionda							
Eje estratégico:		4. Productividad y competitividad para los morelenses		Programa:		Programa Sectorial de Turismo y Cultura 2019-2024		Objetivo:		Objetivo 8: Promover el crecimiento económico sostenido, inclusivo y sostenible, el empleo pleno y productivo y el trabajo decente para todos		Meta:		8.3. Promover políticas orientadas al desarrollo que apoyen las actividades productivas, la creación de empleo decente, el emprendimiento, la creatividad y la innovación, y atender la oficialización y el crecimiento de las microempresas y las pequeñas y medianas empresas, entre otras cosas mediante el acceso a servicios financieros.							
Objetivo:		4.1. Impulsar el desarrollo turístico del estado de Morelos.		Objetivo:		1. Promover una política de Estado en materia de Turismo		Objetivo:		Objetivo 8: Promover el crecimiento económico sostenido, inclusivo y sostenible, el empleo pleno y productivo y el trabajo decente para todos		Meta:		8.3. Promover políticas orientadas al desarrollo que apoyen las actividades productivas, la creación de empleo decente, el emprendimiento, la creatividad y la innovación, y atender la oficialización y el crecimiento de las microempresas y las pequeñas y medianas empresas, entre otras cosas mediante el acceso a servicios financieros.							
Finalidad:		3. Económico		Función:		3.7 Turismo		Sublunción:		3.7.1 Turismo		113. Incremento de la oferta turística orientada a proyectos viables y sostenibles		Actividad Institucional							
Nivel		Objetivos (Resumen Narrativo)		Nombre del indicador		Definición del indicador		Método de cálculo		Unidad de medida		Tipo -Dimensión-Sentido de medición-Frecuencia de medición		Línea base		Meta anual 2020		AVANCE ACUMULADO		SEMAFORO (Verde: Cumplimiento del 70-75% Amarillo: Cumplimiento del 70-75% Rojo: Cumplimiento menor al 70%)	
Fin	8. Contribuir al crecimiento económico	Derrama económica por turismo	Flujo monetario anual aportado por los turistas en el Estado	Número de cuantos existentes * Número de personas promedio por estancia * Número de cuantos por noche * Porcentaje de ocupación hotelera promedio * Gasto diario promedio por persona	Millones de pesos	Estratégico-Eficacia-Ascendente-Anual	2019	40,140	100,350	200,700	47.0%	Rojo	Absoluto	Relativo	94,239.00	47.0%	Rojo	Verde			
																			47.0%	Rojo	Verde
Propósito	El Turismo incrementa su llegada al Balneario Agua Hedionda	Visitantes Captados en el Balneario Agua Hedionda	Mide el número de visitantes que ingresaron al Balneario Agua Hedionda en el periodo transcurrido del año	Número de visitantes que ingresaron al Balneario Agua Hedionda en el periodo transcurrido de año	Visitantes	Estratégico-Eficacia-Ascendente-Trimestral	N/A	210	570	670	38.5%	Rojo	Absoluto	258.00	38.5%	Rojo	Verde				
																		38.5%	Rojo	Verde	
Componente 1	Promoción realizada al Balneario Agua Hedionda	Número de campañas publicitarias realizadas a través de redes sociales	Mide la promoción a través de campañas publicitarias realizadas a través de redes sociales	Número de Campañas realizadas en el periodo	Personas / día	Estratégico-Eficacia-Ascendente-Trimestral	N/A	22,000	28,000	30,000	65.2%	Rojo	Absoluto	19,563.32	65.2%	Rojo	Verde				
																		65.2%	Rojo	Verde	
Actividad 1.2	Elaboración de Banners promocionales	Número de Banners publicitarias realizadas	Mide el número de Banners realizados para las campañas publicitarias	Número de Banners realizadas en el periodo	Banners	Estratégico-Eficacia-Ascendente-Trimestral	N/A	15	40	55	100.0%	Verde	Absoluto	70.00	100.0%	Verde	Verde				
																		100.0%	Verde	Verde	
Actividad 1.1	Elaboración de videos promocionales	Número de Videos promocionales realizadas	Mide el número de Videos realizados para las campañas publicitarias	Número de Videos realizados en el periodo	Videos	Estratégico-Eficacia-Ascendente-Trimestral	N/A	15	25	40	100.0%	Verde	Absoluto	65.00	100.0%	Verde	Verde				
																		100.0%	Verde	Verde	
Componente 2	Servicio de vapor proporcionado al Turista	Número de Turistas que utilizaron el Servicio de vapor Satisfechos	Mide el Número de Turistas que utilizaron el Servicio de vapor Satisfechos	Número de Turistas Satisfechos	Turistas Satisfechos	Estratégico-Calidad-Ascendente-Trimestral	N/A	200	400	800	100.0%	Verde	Absoluto	800.00	100.0%	Verde	Verde				
																		100.0%	Verde	Verde	
Actividad 2.2	Capacitación básica y especializada a Personal Operativo	Porcentaje de personal operativo capacitado en mantenimiento de las instalaciones del Servicio de Vapor	Mide el número de personas capacitadas	Número del Personal Capacitado	Personal Capacitado	Estratégico-Eficacia-Ascendente-Trimestral	N/A	2	4	6	100.0%	Verde	Absoluto	8.00	100.0%	Verde	Verde				
																		100.0%	Verde	Verde	
Actividad 2.1	Realización de mantenimiento preventivo en las instalaciones del Servicio de Vapor	Número de mantenimientos preventivos realizados en las instalaciones del Servicio de Vapor	Mide el Número de mantenimientos preventivos realizados en el periodo	Número de mantenimientos preventivos realizados	Mantenimientos Preventivos	Estratégico-Eficacia-Ascendente-Trimestral	N/A	4	8	12	93.8%	Verde	Absoluto	15.00	93.8%	Verde	Verde				
																		93.8%	Verde	Verde	
Actividad 2.1	Realización de mantenimiento correctivo de instalaciones del Servicio de Vapor	Porcentaje de mantenimientos correctivos realizados en las instalaciones del Servicio de Vapor	Mide el Porcentaje de mantenimientos correctivos realizados	Número de Mantenimientos correctivos Realizados/Número Reportes de incidencias para mantenimientos correctivos *100	Porcentaje	Estratégico-Eficacia-Ascendente-Trimestral	N/A	100%	100%	100%	94%	Verde	Absoluto	93.80%	94%	Verde	Verde				
																		94%	Verde	Verde	

Programa presupuestario:	DATOS DEL PROGRAMA										Unidad (es) responsable (s):	Fideicomiso Balneario Agua Hedionda	Verde
	Objetivo	Ramo:	17_Turismo	Dependencia o Entidad:	Secretaría de Turismo y Cultura	2	4	6	8	7,00			
E083, Balneario Agua Hedionda	Número de reportes de incidencias realizadas para mantenimientos correctivos en las instalaciones del Servicio de Vapor	Mide el Número de Reportes de incidencias realizadas para mantenimientos correctivos	Número Reportes de incidencias para mantenimientos correctivos	Incidencias	Gestión-Eficacia-Ascendente-Trimestral	N/A	4	6	8	7,00	87,5%	Verde	
Componente 3	Servicio de Tinas de Hidromasaje que utilizaron el Servicio de Tinas de Hidromasaje Satisfechos	Mide el Número de Turistas que utilizaron el Servicio de Tinas de Hidromasaje Satisfechos	Número de Turistas Satisfechos	Turistas Satisfechos	Estratégico-Calidad-Ascendente-Trimestral	N/A	400	600	800	480,00	60,0%	Rojo	
Actividad 3.3	Capacitación básica y especializada a Personal Operativo	Mide el número de personas capacitadas	Número del Personal Capacitado	Personal Capacitado	Gestión-Eficacia-Ascendente-Trimestral	N/A	4	6	8	7,00	87,5%	Verde	
Actividad 3.1	Realización de mantenimiento preventivo en las instalaciones del Servicio de Tinas de Hidromasaje	Mide el Número de mantenimientos preventivos realizados en el periodo	Número de mantenimientos preventivos realizados	Mantenimientos Preventivos	Gestión-Eficacia-Ascendente-Trimestral	N/A	8	12	16	15,00	93,8%	Verde	
Actividad 4.4	Servicio de Sauna proporcionado al Turista	Mide el Número de reportes de incidencias realizadas para mantenimientos correctivos en las instalaciones del Servicio de Vapor	Número de Reportes de incidencias para mantenimientos correctivos	Incidencias	Gestión-Eficacia-Ascendente-Trimestral	N/A	4	6	8	7,00	87,5%	Verde	
Componente 4	Servicio de Sauna proporcionado al Turista	Mide el Número de Turistas que utilizaron el Servicio de Sauna Satisfechos	Número de Turistas Satisfechos	Turistas Satisfechos	Estratégico-Calidad-Ascendente-Trimestral	N/A	400	600	800	480,00	60,0%	Rojo	
Actividad 4.4	Capacitación básica y especializada a Personal Operativo	Mide el número de personas capacitadas	Número del Personal Capacitado	Personal Capacitado	Gestión-Eficacia-Ascendente-Trimestral	N/A	4	6	8	7,00	87,5%	Verde	
Actividad 4.1	Realización de mantenimiento preventivo en las instalaciones del Servicio de Sauna	Mide el Número de mantenimientos preventivos realizados en el periodo	Número de mantenimientos preventivos realizados	Mantenimientos Preventivos	Gestión-Eficacia-Ascendente-Trimestral	N/A	8	12	18	16,00	88,9%	Verde	
Componente 5	Servicio de SPA proporcionado al Turista	Mide el Número de Turistas que utilizaron el Servicio de SPA Satisfechos	Número de Turistas Satisfechos	Turistas Satisfechos	Estratégico-Calidad-Ascendente-Trimestral	N/A	400	600	800	-	0,0%	Verde	
Actividad 5.5	Capacitación básica y especializada a Personal Operativo	Mide el número de personas capacitadas	Número del Personal Capacitado	Personal Capacitado	Gestión-Eficacia-Ascendente-Trimestral	N/A	4	6	8	7,00	87,5%	Verde	
	Realización de mantenimiento preventivo en las instalaciones del Servicio de SPA	Mide el Número de mantenimientos preventivos realizados en el periodo	Número de mantenimientos preventivos realizados	Mantenimientos Preventivos	Gestión-Eficacia-Ascendente-Trimestral	N/A	4	12	16	14,00	87,5%	Verde	

Programa presupuestario:		DATOS DEL PROGRAMA										Fideicomiso Balneario Agua Hedionda							
Actividad	Componente	Ramo:	Dependencia o Entidad:	Secretaría de Turismo y Cultura	Unidad (es) responsable (s):	Unidad (es) responsable (s):	Unidad (es) responsable (s):	Unidad (es) responsable (s):	Unidad (es) responsable (s):	Unidad (es) responsable (s):	Unidad (es) responsable (s):	Unidad (es) responsable (s):	Unidad (es) responsable (s):						
5.1	6	17_Turismo	Porcentaje	Gestión-Eficacia-Ascendente-Trimestral	100%	100%	100%	100%	100%	100%	100%	100%	88%						
6.6	6.6	8	Incidencias	Gestión-Eficacia-Ascendente-Trimestral	6	4	6.00	75.0%	8	8	6.00	75.0%	Amarillo						
6.1	6.1	200,700	Turistas Satisfechos	Estratégico-Calidad-Ascendente-Trimestral	120,420	40,140	82,522.00	41.1%	200,700	200,700	82,522.00	41.1%	Rojo						
7.7	7.7	N/A	Personal Capacitado	Gestión-Eficacia-Ascendente-Trimestral	19	7	22.00	88.0%	25	25	35.00	87.5%	Verde						
7.1	7.1	N/A	Mantenimientos Preventivos	Gestión-Eficacia-Ascendente-Trimestral	35	10	35.00	87.5%	40	40	35.00	87.5%	Verde						
7.1	7.1	N/A	Porcentaje	Gestión-Eficacia-Ascendente-Trimestral	100%	100%	88%	88%	100%	100%	88%	88%	Verde						
7.1	7.1	N/A	Incidencias	Gestión-Eficacia-Ascendente-Trimestral	12	4	13.00	81.3%	16	16	13.00	81.3%	Verde						
7.1	7.1	N/A	Turistas Satisfechos	Estratégico-Calidad-Ascendente-Trimestral	2100	600	2,329.00	89.6%	2600	2600	2,329.00	89.6%	Verde						
7.7	7.7	N/A	Personal Capacitado	Gestión-Eficacia-Ascendente-Trimestral	6	2	7.00	87.5%	8	8	7.00	87.5%	Verde						
7.1	7.1	N/A	Mantenimientos Preventivos	Gestión-Eficacia-Ascendente-Trimestral	9	3	10.00	83.3%	12	12	10.00	83.3%	Verde						
7.1	7.1	N/A	Porcentaje	Gestión-Eficacia-Ascendente-Trimestral	100%	100%	83%	83%	100%	100%	83%	83%	Verde						
7.1	7.1	N/A	Incidencias	Gestión-Eficacia-Ascendente-Trimestral	6	2	7.00	87.5%	8	8	7.00	87.5%	Verde						
PRESUPUESTO (Miles de pesos)																			
COMPONENTES DEL PRESUPUESTO																			
Modalidad del presupuesto PRESUPUESTO AUTORIZADO		Ingresos Propios		Estatal		Federal		Total		Ingresos Propios		Estatal		Federal		Ejercido total		Porcentaje	
		7,140.61		7,140.6		7,140.6		7,140.6		7,140.6		7,140.6		7,140.6		7,140.6		100.0%	

Ejercicio Fiscal 2020	Trimestre: Cuarto
Fecha	06/01/2021

DATOS DEL PROGRAMA									
Programa presupuestario:	Ramo:	Dependencia o Entidad:	Secretaría de Turismo y Cultura	Unidad (es) responsable (s):		Fideicomiso Balneario Agua Hedionda			
MODIFICADO	E083, Balneario Agua Hedionda	_17_/_Turismo							
Modalidad del presupuesto:	Inversión	Ingresos Propios		Otros prog. fed.		Ingresos Propios		Otros Prog. Federales	
AUTORIZADO	Ramo 33	F. III		Total		Ramo 33		Ejercido total	
MODIFICADO	Fondo:	F. III		Total		Fondo:		Porcentaje	
								0.0%	
				71,40.6				0.0%	
				71,40.6				100.0%	
				Gasto autorizado total				Gasto Ejercido total	
				71,40.6				7,140.6	

Justificación de la diferencia de avances realizados con respecto a las metas programadas, cuando no se cumplió la meta o cuando se superó considerablemente.

Nota: "Cifras en miles de Pesos".

Las metas no logradas al 4º Trimestre del 2020 en las que se considera el factor de Turistas o visitantes que utilizan los Productos y Servicios que ofrece el Fideicomiso Balneario Agua Hedionda, fueron afectadas por motivo de la Contingencia Sanitaria del COVID-19 (Coronavirus), debido a que este Fideicomiso cerró sus instalaciones para los visitantes el 30 de Marzo de 2020 conforme a lo publicado en el Periódico Oficial "Tierra y Libertad" de fecha 27 de marzo de 2020, No. 5800, 6ª época, en la cual menciona las medidas preventivas que se deberán implementar para la prevención, contención y mitigación de los riesgos para la salud que implica la enfermedad por el virus SARS-CoV2 (COVID-19 Coronavirus), aunado a esto este Fideicomiso Balneario Agua Hedionda se apega al "Acuerdo por el que se establecen los lineamientos técnicos específicos para la reapertura de las actividades económicas, laborales, sociales, educativas, culturales, de transporte y públicas en el estado de Morelos, y señala la forma paulatina y progresiva, por cuanto hace a las actividades económicas, laborales, sociales, educativas, culturales, de transporte y públicas en el estado de Morelos, haciendo referencia en el Semáforo de Nivel Amarillo, lo siguiente:

"...Reapertura de los Espacios Públicos administrados por Gobierno del Estado siguientes:

- Cines
- Teatros
- Centros de formación artística y cultural
- Museos, y
- Balnearios (Con un aforo del 50 por ciento de su capacidad total) Unidades Deportivas (Con un aforo del 60 por ciento de su capacidad total)..."

Publicado en el Periódico Oficial "Tierra y Libertad" de fecha 12 de junio de 2020, No. 5835, 6ª época.

El pasado 12 de agosto del año en curso, en la Sexta Sesión Ordinaria, el Comité Estatal de Seguridad, acordando que las Secretarías solicitantes, e integrantes de este Comité, en el ámbito de sus respectivas competencias, realizarían las acciones y gestiones necesarias a fin de llevar a cabo la presente reforma al "Acuerdo por el que se establecen los lineamientos técnicos específicos para la reapertura de las actividades económicas, laborales, sociales, educativas, culturales, de transporte y públicas en el estado de Morelos", de manera que se materialice la adición de los balnearios en la semaforización aplicable en nuestra Entidad, ello durante el color naranja y por cuando a un aforo de 25%; y una vez que se encuentre vigente esta reforma, los integrantes del Comité, en el ámbito de sus facultades y atribuciones, llevarán a cabo las supervisiones de su aplicación y estricto cumplimiento, en cuanto a las acciones de contención y mitigación del virus SARS-CoV2 (COVID19) en ese sector turístico.

Lo anteriormente expuesto fue publicado el pasado 14 de agosto del 2020, en el Periódico Oficial "Tierra y Libertad" con el "Acuerdo por el que se reforman y adicionan varias disposiciones del diverso por el que se establecen los lineamientos técnicos específicos para la reapertura de las actividades económicas, laborales, sociales, educativas, culturales, de transporte y públicas en el estado de Morelos", para permitirle al Fideicomiso Balneario Agua Hedionda aperturar y reiniciar sus operaciones y tener el acceso a sus visitantes el 15 de Agosto del 2020.

Aunado a esto el pasado 24 de Diciembre de 2020, por instrucciones del Gobernador Constitucional del Estado de Morelos, Cuauhtémoc Blanco Bravo se regresó a semáforo rojo, lo cual obliga a todas las actividades no esenciales.

C.P. MARCO JAZEL LINO RAMIREZ
DIRECTOR ADMINISTRATIVO DEL FIDEICOMISO BALNEARIO AGUA HEDIONDA

ING. MARCELINO ESPINOZA GÓMEZ
DIRECTOR GENERAL DEL FIDEICOMISO BALNEARIO AGUA HEDIONDA



Anexos

CUENTA PÚBLICA
FIDEICOMISO BALNEARIO AGUA HEDIONDA
ENERO - DICIEMBRE

2020



MORELOS
2018 - 2024



Fideicomiso Centro Cultural Teopanzolco

CUENTA PÚBLICA CONSOLIDADA
ENTIDADES PARAESTATALES
ENERO - DICIEMBRE

2020



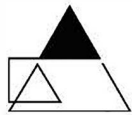
TEOPANZOLCO

CENTRO
CULTURAL

Introducción

FIDEICOMISO CENTRO CULTURAL TEOPANZOLCO
CUENTA PÚBLICA
ENERO - DICIEMBRE

2020



FIDEICOMISO CENTRO CULTURAL TEOPANZOLCO PROCESO DE IMPLEMENTACIÓN DE LA ARMONIZACIÓN CONTABLE

EL SISTEMA DE CONTABILIDAD GUBERNAMENTAL (SCG) SE FUNDAMENTA EN EL ARTÍCULO 73, FRACCIÓN XXVIII DE LA CONSTITUCIÓN POLÍTICA DE LOS ESTADOS UNIDOS MEXICANOS QUE, DENTRO DE LAS FACULTADES DEL CONGRESO, ESTABLECE LAS DE "EXPEDIR LEYES EN MATERIA DE CONTABILIDAD GUBERNAMENTAL QUE REGIRÁN LA CONTABILIDAD PÚBLICA Y LA PRESENTACIÓN HOMOGÉNEA DE INFORMACIÓN FINANCIERA, DE INGRESOS Y EGRESOS, ASÍ COMO PATRIMONIAL CON EL FIN DE GARANTIZAR SU ARMONIZACIÓN A NIVEL NACIONAL".

EN DICHO MARCO, EL CONGRESO DE LA UNIÓN APROBÓ LA LEY GENERAL DE CONTABILIDAD GUBERNAMENTAL (LEY DE CONTABILIDAD) QUE RIGE EN LA MATERIA A LOS TRES ÓRDENES DE GOBIERNO Y CREA EL CONSEJO NACIONAL DE ARMONIZACIÓN CONTABLE (CONAC).

EL ARTÍCULO 1 DE LA LEY DE CONTABILIDAD ESTABLECE QUE ÉSTA "ES DE OBSERVANCIA OBLIGATORIA PARA LOS PODERES EJECUTIVO, LEGISLATIVO Y JUDICIAL DE LA FEDERACIÓN, LOS ESTADOS Y EL DISTRITO FEDERAL; LOS AYUNTAMIENTOS DE LOS MUNICIPIOS; LOS ÓRGANOS POLÍTICO-ADMINISTRATIVOS DE LAS DEMARCACIONES TERRITORIALES DEL DISTRITO FEDERAL; LAS ENTIDADES DE LA ADMINISTRACIÓN PÚBLICA PARAESTATAL, YA SEAN FEDERALES, ESTATALES O MUNICIPALES Y LOS ÓRGANOS AUTÓNOMOS FEDERALES Y ESTATALES."



TEOPANZOLCO

CENTRO
CULTURAL

Información Contable

CUENTA PÚBLICA
FIDEICOMISO CENTRO CULTURAL TEOPANZOLCO
ENERO - DICIEMBRE

2020

Concepto	2020	2019	2020	2019
INGRESOS Y OTROS BENEFICIOS				
<i>Ingresos de la Gestión</i>				
Impuestos	8,770,908	9,060,748	16,517,716	21,104,134
Cuotas y Aportaciones de Seguridad Social	-	-	7,420,595	6,337,532
Contribuciones de Mejoras	-	-	723,629	819,497
Derechos	-	-	8,373,492	13,947,105
Productos	8,112,555	4,250,521	-	-
Aprovechamientos	-	-	-	-
Ingresos por Venta de Bienes y Prestación de Servicios	658,353	4,810,227	-	-
<i>Participaciones, Aportaciones, Convenios, Incentivos Derivados de la Colaboración Fiscal, Fondos Distintos de Aportaciones, Transferencias, Asignaciones, Subsidios y Subvenciones, y Pensiones y Jubilaciones</i>	17,546,152	21,978,979	-	-
Participaciones, Aportaciones, Convenios, Incentivos Derivados de la Colaboración Fiscal y Fondos Distintos de Aportaciones	-	-	-	-
Transferencias, Asignaciones, Subsidios y Subvenciones, y Pensiones y Jubilaciones	17,546,152	21,978,979	24,184	136,341
Otros Ingresos y Beneficios				
Ingresos Financieros	-	-	-	-
Incremento por Variación de Inventarios	-	-	-	-
Disminución del Exceso de Estimaciones por Pérdida o Deterioro u Obsolescencia	-	-	-	-
Disminución del Exceso de Provisiones	-	-	-	-
Otros Ingresos y Beneficios Varios	-	-	24,184	136,341
Total de Ingresos y Otros Beneficios	26,317,060	31,039,727	753,145	94,768
Otros Gastos y Pérdidas Extraordinarias				
Estimaciones, Depreciaciones, Deterioros, Obsolescencia y Amortizaciones	-	-	753,145	94,768
Provisiones	-	-	-	-
Disminución de Inventarios	-	-	-	-
Aumento por Insuficiencia de Estimaciones por Pérdida o Deterioro u Obsolescencia	-	-	-	-
Aumento por Insuficiencia de Provisiones	-	-	-	-
Otros Gastos	-	-	-	-
Inversión Pública				
Inversión Pública no Capitalizable	-	-	-	-
Total de Gastos y Otras Pérdidas	17,295,045		17,295,045	21,335,243
Resultados del Ejercicio (Ahorro/Desahorro)	9,022,015		9,022,015	9,704,484

Bajo protesta de decir verdad declaramos que los Estados Financieros y sus Notas son razonablemente correctos y responsabilidad del emisor.

CONCEPTO	Año		CONCEPTO	Año	
	2020	2019		2020	2019
ACTIVO			PASIVO		
Activo Circulante			Pasivo Circulante		
Efectivo y Equivalentes	10,237,106	10,566,705	Cuentas por Pagar a Corto Plazo	1,653,904	4,024,911
Derechos a Recibir Efectivo o Equivalentes	412,435	571,870	Documentos por Pagar a Corto Plazo	-	-
Derechos a Recibir Bienes o Servicios	-	-	Porción a Corto Plazo de la Deuda Pública a Largo Plazo	-	-
Inventarios	-	-	Títulos y Valores a Corto Plazo	-	-
Almacenes	-	-	Pasivos Diferidos a Corto Plazo	-	-
Estimación por Pérdida o Deterioro de Activos Circulantes	-	-	Fondos y Bienes de Terceros en Garantía y/o Administración a Corto Plazo	-	-
Otros Activos Circulantes	-	-	Provisiones a Corto Plazo	-	-
Total de Activos Circulantes	10,649,541	11,138,575	Otros Pasivos a Corto Plazo	-	-
			Total de Pasivos Circulantes	1,653,904	4,024,911
Activo No Circulante			Pasivo No Circulante		
Inversiones Financieras a Largo Plazo	-	-	Cuentas por Pagar a Largo Plazo	-	-
Derechos a Recibir Efectivo o Equivalentes a Largo Plazo	-	-	Documentos por Pagar a Largo Plazo	-	-
Bienes Inmuebles, Infraestructura y Construcciones en Proceso	-	-	Deuda Pública a Largo Plazo	-	-
Bienes Muebles	3,432,676	2,717,488	Pasivos Diferidos a Largo Plazo	-	-
Activos Intangibles	75,200	62,600	Fondos y Bienes de Terceros en Garantía y/o en Administración a Largo Plazo	-	-
Depreciación, Deterioro y Amortización Acumulada de Bienes	(872,390)	(119,244)	Provisiones a Largo Plazo	-	-
Activos Diferidos	-	-	Total de Pasivos No Circulantes	-	-
Estimación por Pérdida o Deterioro de Activos no Circulantes	-	-	Total del Pasivo	1,653,904	4,024,911
Otros Activos no Circulantes	-	-	HACIENDA PÚBLICA / PATRIMONIO		
Total de Activos No Circulantes	2,635,486	2,660,844	Hacienda Pública / Patrimonio Contribuido		
Total del Activo	13,285,027	13,799,419	Aportaciones	-	-
			Donaciones de Capital	-	-
			Actualización de la Hacienda Pública / Patrimonio	-	-
			Hacienda Pública / Patrimonio Generado	11,631,123	9,774,508
			Resultados del Ejercicio (Ahorro / Desahorro)	9,022,015	9,704,484
			Resultados de Ejercicios Anteriores	2,681,657	70,024
			Revalúos	-	-
			Reservas	-	-
			Rectificaciones de Resultados de Ejercicios Anteriores	(72,549)	-
			Exceso o Insuficiencia en la Actualización de la Hacienda Pública / Patrimonio		
			Resultado por Posición Monetaria	-	-
			Resultado por Tenencia de Activos no Monetarios	-	-
			Total Hacienda Pública / Patrimonio	11,631,123	9,774,508
			Total del Pasivo y Hacienda Pública / Patrimonio	13,285,027	13,799,419

Bajo protesta de decir verdad declaramos que los Estados Financieros y sus Notas son razonablemente correctos y responsabilidad del emisor.

CONCEPTO	31 de diciembre 2020	31 de diciembre 2019	CONCEPTO	31 de diciembre 2020	31 de diciembre 2019
ACTIVO			PASIVO		
Activo Circulante			Pasivo Circulante		
Efectivo y Equivalentes	10,237,106	10,566,705	Cuentas por Pagar a Corto Plazo	1,653,904	4,024,911
Efectivo	-	-	Servicios Personales por Pagar a Corto Plazo	542,798	4,024,911
Bancos/Tesorería	-	-	Proveedores por Pagar a Corto Plazo	226,229	-
Bancos/Dependencias y Otros	-	-	Contratistas por Obras Públicas por Pagar a Corto Plazo	-	-
Inversiones Temporales (Hasta 3 meses)	-	-	Participaciones y Aportaciones por Pagar a Corto Plazo	-	-
Fondos con Afectación Específica	-	-	Transferencias Otorgadas por Pagar a Corto Plazo	360,694	-
Depósitos de Fondos de Terceros en Garantía y/o Admón.	10,237,106	10,566,705	Int., Comisiones y Otros Gastos de la Deuda Púb. por Pagar a Corto Plazo	-	-
Otros Efectivos y Equivalentes	-	-	Retenciones y Contribuciones por Pagar a Corto Plazo	237,127	-
			Devoluciones de la Ley de Ingresos por Pagar a Corto Plazo	-	-
Derechos a Recibir Efectivo o Equivalentes	412,435	571,870	Otras Cuentas por Pagar a Corto Plazo	287,056	-
Inversiones Financieras de Corto Plazo	-	-	Documentos por Pagar a Corto Plazo	-	-
Cuentas por Cobrar a Corto Plazo	-	-	Documentos Comerciales por Pagar a Corto Plazo	-	-
Deudores Diversos por Cobrar a Corto Plazo	412,435	571,870	Documentos con Contratistas por Obras Púb. por Pagar a Corto Plazo	-	-
Ingresos por Recuperar a Corto Plazo	-	-	Otros Documentos por Pagar a Corto Plazo	-	-
Deudores por Anticipos de la Tesorería a Corto Plazo	-	-	Porción a Corto Plazo de la Deuda Pública a Largo Plazo	-	-
Préstamos Otorgados a Corto Plazo	-	-	Porción a Corto Plazo de la Deuda Pública	-	-
Otros Derechos a Recibir Efectivo o Equiv. a Corto Plazo	-	-	Porción a Corto Plazo de Arrendamiento Financiero	-	-
Derechos a Recibir Bienes o Servicios	-	-	Títulos y Valores a Corto Plazo	-	-
Ant. a Proveedores por Adq. de Bienes y Prest. de Serv. a Corto Plazo	-	-	Pasivos Diferidos a Corto Plazo	-	-
Ant. a Proveedores por Adq. de Bienes Inm. y Muebles a Corto Plazo	-	-	Ingresos Cobrados por Adelantado a Corto Plazo	-	-
Ant. a Proveedores por Adq. de Bienes Intangibles a Corto Plazo	-	-	Intereses Cobrados por Adelantado a Corto Plazo	-	-
Anticipos a Contratistas por Obras Públicas a Corto Plazo	-	-	Otros Pasivos Diferidos a Corto Plazo	-	-
Otros Derechos a Recibir Bienes o Servicios a Corto Plazo	-	-	Fondos y Bienes de Terceros en Garantía y/o Admón. a C. P.	-	-
Inventarios	-	-	Fondos en Garantía a Corto Plazo	-	-
Inventario de Mercancías para Venta	-	-	Fondos en Administración a Corto Plazo	-	-
Inventario de Mercancías Terminadas	-	-	Fondos Contingentes a Corto Plazo	-	-
Inventario de Mercancías en Proceso de Elaboración	-	-	Fondos de Fideicomisos, Mandatos y Contratos Análogos a Corto Plazo	-	-
Inventario de Materias Primas, Mat. y Suministros para Producción	-	-	Otros Fondos de Terceros en Garantía y/o Administración a Corto Plazo	-	-
Bienes en Tránsito	-	-	Valores y Bienes en Garantía a Corto Plazo	-	-
Almacenes	-	-	Provisiones a Corto Plazo	-	-
Estimación por Pérdida o Deterioro de Activos Circulantes	-	-	Provisión para Demandas y Juicios a Corto Plazo	-	-
Est. para Ctas. Incobrables por Derechos a Recibir Efectivo o Equiv.	-	-	Provisión para Contingencias a Corto Plazo	-	-
Estimación por Deterioro de Inventarios	-	-	Otras Provisiones a Corto Plazo	-	-
Otros Activos Circulantes	-	-	Otros Pasivos a Corto Plazo	-	-
Valores en Garantía	-	-	Ingresos por Clasificar	-	-
Bienes en Garantía (excluye depósitos de fondos)	-	-	Recaudación por Participar	-	-
Bienes Deriv. de Embargos, Decom., Aseguramientos y Dación en Pago	-	-	Otros Pasivos Circulantes	-	-
Adquisición con Fondos de Terceros	-	-			
Total de Activos Circulantes	10,649,541	11,138,575	Total de Pasivos Circulantes	1,653,904	4,024,911

CONCEPTO	31 de diciembre 2020	31 de diciembre 2019	CONCEPTO	31 de diciembre 2020	31 de diciembre 2019
Activo No Circulante			Pasivo No Circulante		
Inversiones Financieras a Largo Plazo	-	-	Cuentas por Pagar a Largo Plazo	-	-
Derechos a Recibir Efectivo o Equivalentes a Largo Plazo	-	-	Documentos por Pagar a Largo Plazo	-	-
Bienes Inmuebles, Infraestructura y Const. en Proceso	-	-	Deuda Pública a Largo Plazo	-	-
Bienes Muebles	3,432,676	2,717,488	Pasivos Diferidos a Largo Plazo	-	-
Activos Intangibles	75,200	62,600	Fdos. y Bienes de Terceros en Garantía y/o en Admón. a L.P.	-	-
Depreciación, Deterioro y Amortización Acumulada de Bienes	(872,390)	(119,244)	Provisiones a Largo Plazo	-	-
Activos Diferidos	-	-	Total de Pasivos No Circulantes	-	-
Estimación por Pérdida o Deterioro de Activos no Circulantes	-	-	Total del Pasivo	1,653,904	4,024,911
Otros Activos no Circulantes	-	-			
Total de Activos No Circulantes	2,635,486	2,660,844	HACIENDA PÚBLICA / PATRIMONIO		
Total del Activo	13,285,027	13,799,419	<i>Hacienda Pública / Patrimonio Contribuido</i>	-	-
			Aportaciones	-	-
			Donaciones de Capital	-	-
			Actualización de la Hacienda Pública / Patrimonio	-	-
			Hacienda Pública / Patrimonio Generado	11,631,123	9,774,508
			Resultados del Ejercicio (Ahorro / Desahorro)	9,022,015	9,704,484
			Resultados de Ejercicios Anteriores	2,681,657	70,024
			Revaluos	-	-
			Reservas	-	-
			Rectificaciones de Resultados de Ejercicios Anteriores	(72,549)	-
			Exceso o Insuficiencia en la Actualización de la Hacienda Pública / Patrimonio	-	-
			Resultado por Posición Monetaria	-	-
			Resultado por Tenencia de Activos no Monetarios	-	-
			Total Hacienda Pública / Patrimonio	11,631,123	9,774,508
			Total del Pasivo y Hacienda Pública / Patrimonio	13,285,027	13,799,419

Bajo protesta de decir verdad declaramos que los Estados Financieros y sus Notas son razonablemente correctos y responsabilidad del emisor.

Concepto	Origen	Aplicación	Concepto	Origen	Aplicación
ACTIVO	1,242,180	727,788	PASIVO	-	2,371,007
Activo Circulante	489,034	-	<i>Pasivo Circulante</i>	-	2,371,007
Efectivo y Equivalentes	329,599	-	Cuentas por Pagar a Corto Plazo	-	2,371,007
Derechos a Recibir Efectivo o Equivalentes	159,435	-	Documentos por Pagar a Corto Plazo	-	-
Derechos a Recibir Bienes o Servicios	-	-	Porción a Corto Plazo de la Deuda Pública a Largo Plazo	-	-
Inventarios	-	-	Títulos y Valores a Corto Plazo	-	-
Almacenes	-	-	Pasivos Diferidos a Corto Plazo	-	-
Estimación por Pérdida o Deterioro de Activos Circulantes	-	-	Fdos. y Bienes de Terceros en Garantía y/o Admón. a C. P.	-	-
Otros Activos Circulantes	-	-	Provisiones a Corto Plazo	-	-
			Otros Pasivos a Corto Plazo	-	-
Activo No Circulante	753,146	727,788	<i>Pasivo No Circulante</i>	-	-
Inversiones Financieras a Largo Plazo	-	-	Cuentas por Pagar a Largo Plazo	-	-
Derechos a Recibir Efectivo o Equivalentes a Largo Plazo	-	-	Documentos por Pagar a Largo Plazo	-	-
Bienes Inmuebles, Infraestructura y Constr. en Proceso	-	715,188	Deuda Pública a Largo Plazo	-	-
Bienes Muebles	-	12,600	Pasivos Diferidos a Largo Plazo	-	-
Activos Intangibles	-	-	Fdos. y Bienes de Terceros en Garantía y/o Admón. a L. P.	-	-
Depreciación, Deterioro y Amort. Acumulada de Bienes	753,146	-	Provisiones a Largo Plazo	-	-
Activos Diferidos	-	-	HACIENDA PÚBLICA / PATRIMONIO	2,611,633	755,018
Est. por Pérdida o Deterioro de Activos no Circulantes	-	-	<i>Hacienda Pública / Patrimonio Contribuido</i>	-	-
Otros Activos no Circulantes	-	-	Aportaciones	-	-
			Donaciones de Capital	-	-
			Actualización de la Hacienda Pública / Patrimonio	-	-
			Hacienda Pública / Patrimonio Generado	2,611,633	755,018
			Resultados del Ejercicio (Ahorro / Desahorro)	-	682,469
			Resultados de Ejercicios Anteriores	2,611,633	-
			Revalúos	-	-
			Reservas	-	-
			Rectificaciones de Resultados de Ejercicios Anteriores	-	72,549
			Exceso o Insuficiencia en la Actualización de la Hacienda Pública / Patrimonio	-	-
			Resultado por Posición Monetaria	-	-
			Resultado por Tenencia de Activos no Monetarios	-	-

Bajo protesta de decir verdad declaramos que los Estados Financieros y sus Notas son razonablemente correctos y responsabilidad del emisor.

Concepto	Saldo Inicial 1	Cargos del Periodo 2	Abonos del Periodo 3	Saldo Final 4 = (1 + 2 - 3)	Variación del Periodo (4 - 1)
ACTIVO	13,799,419	60,973,036	61,487,428	13,285,027	(514,392)
<i>Activo Circulante</i>	<i>11,138,575</i>	<i>60,245,248</i>	<i>60,734,282</i>	<i>10,649,541</i>	<i>(489,034)</i>
Efectivo y Equivalentes	10,566,705	33,927,348	34,256,947	10,237,106	(329,599)
Derechos a Recibir Efectivo o Equivalentes	571,870	26,317,900	26,477,335	412,435	(159,435)
Derechos a Recibir Bienes o Servicios	-	-	-	-	-
Inventarios	-	-	-	-	-
Almacenes	-	-	-	-	-
Estimación por Pérdida o Deterioro de Activos Circulantes	-	-	-	-	-
Otros Activos Circulantes	-	-	-	-	-
Activo No Circulante	2,660,844	727,788	753,146	2,635,486	(25,358)
Inversiones Financieras a Largo Plazo	-	-	-	-	-
Derechos a Recibir Efectivo o Equivalentes a Largo Plazo	-	-	-	-	-
Bienes Inmuebles, Infraestructura y Constr. en Proceso	-	-	-	-	-
Bienes Muebles	2,717,488	715,188	-	3,432,676	715,188
Activos Intangibles	62,600	12,600	-	75,200	12,600
Depreciación, Deterioro y Amort. Acumulada de Bienes	(119,244)	-	753,146	(872,390)	(753,146)
Activos Diferidos	-	-	-	-	-
Est. por Pérdida o Deterioro de Activos no Circulantes	-	-	-	-	-
Otros Activos no Circulantes	-	-	-	-	-

Bajo protesta de decir verdad declaramos que los Estados Financieros y sus Notas son razonablemente correctos y responsabilidad del emisor.

Denominación de las Deudas	Moneda de Contratación	Institución o País Acreedor	Saldo Inicial del Periodo	Saldo Final del Periodo
DEUDA PÚBLICA				
Corto Plazo				
Deuda Interna	Pesos		-	-
Instituciones de Crédito			-	-
Títulos y Valores			-	-
Arrendamientos Financieros			-	-
Deuda Externa	Pesos		-	-
Organismos Financieros Internacionales			-	-
Deuda Bilateral			-	-
Títulos y Valores			-	-
Arrendamientos Financieros			-	-
<i>Subtotal a Corto Plazo</i>			-	-
Largo Plazo				
Deuda Interna	Pesos		-	-
Instituciones de Crédito			-	-
Títulos y Valores			-	-
Arrendamientos Financieros			-	-
Deuda Externa	Pesos		-	-
Organismos Financieros Internacionales			-	-
Deuda Bilateral			-	-
Títulos y Valores			-	-
Arrendamientos Financieros			-	-
<i>Subtotal a Largo Plazo</i>			-	-
Otros Pasivos			4,024,911	1,653,904
Total Deuda y Otros Pasivos			4,024,911	1,653,904

Bajo protesta de decir verdad declaramos que los Estados Financieros y sus Notas son razonablemente correctos y responsabilidad del emisor.

Denominación de la Deuda Pública y Otros Pasivos	Saldo al 31 de Diciembre de 2019	Disposiciones del Periodo	Amortizaciones del Periodo	Revaluaciones, Reclasificaciones y Otros Ajustes	Saldo Final del Periodo	Pago de Intereses del Periodo	Pago de Comisiones y demás costos asociados durante el Periodo
Deuda Pública	-	-	-	-	-	-	-
Corto Plazo	-	-	-	-	-	-	-
Instituciones de Crédito	-	-	-	-	-	-	-
Títulos y Valores	-	-	-	-	-	-	-
Arrendamientos Financieros	-	-	-	-	-	-	-
Largo Plazo	-	-	-	-	-	-	-
Instituciones de Crédito	-	-	-	-	-	-	-
Títulos y Valores	-	-	-	-	-	-	-
Arrendamientos Financieros	-	-	-	-	-	-	-
Otros Pasivos	4,024,911	-	-	-	1,653,904	-	-
Total de la Deuda Pública y Otros Pasivos	4,024,911	-	-	-	1,653,904	-	-
Deuda Contingente¹ (Informativo)							
Deuda Contingente 1	-	-	-	-	-	-	-
Deuda Contingente 2	-	-	-	-	-	-	-
Deuda Contingente xx	-	-	-	-	-	-	-
Valor de Instrumentos Bono Cupón Cero²							
Instrumento Bono Cupón Cero 1	-	-	-	-	-	-	-
Instrumento Bono Cupón Cero 2	-	-	-	-	-	-	-
Instrumento Bono Cupón Cero 3	-	-	-	-	-	-	-

1 Se refiere a cualquier Financiamiento sin fuente o garantía de pago definida, que sea asumida de manera solidaria o subsidiaria por las Entidades Federativas con sus Municipios, organismos descentralizados y empresas de participación estatal mayoritaria y fideicomisos, locales o municipales, y por los Municipios con sus respectivos organismos descentralizados y empresas de participación municipal mayoritaria.

2 Se refiere al valor del Bono Cupón Cero que respalda el pago de los créditos asociados al mismo (Activo).

Obligaciones a Corto Plazo	Monto Contratado	Plazo Pactado	Tasa de Interés	Comisiones y Costos Relacionados	Tasa Efectiva
Obligaciones a Corto Plazo (Informativo)					
Crédito 1	-	-	-	-	-
Crédito 2	-	-	-	-	-
Crédito xx	-	-	-	-	-

Bajo protesta de decir verdad declaramos que los Estados Financieros y sus Notas son razonablemente correctos y responsabilidad del emisor.

Denominación de las Obligaciones Diferentes de Financiamiento	Fecha del Contrato	Fecha de inicio de operación del proyecto	Fecha de vencimiento	Monto de la inversión pactado	Plazo pactado	Monto promedio mensual del pago de la contraprestación	Monto promedio mensual del pago de la contraprestación correspondiente al pago de inversión	Monto pagado de la inversión al 31 de diciembre de 2020	Monto pagado de la inversión actualizado al 31 de diciembre de 2020	Saldo pendiente por pagar de la inversión al 31 de diciembre de 2020
Asociaciones Público Privadas (APP's)				-		-	-	-	-	-
APP 1				-		-	-	-	-	-
APP 2				-		-	-	-	-	-
APP 3				-		-	-	-	-	-
APP xx				-		-	-	-	-	-
Otros Instrumentos										
Otro Instrumento 1				-		-	-	-	-	-
Otro Instrumento 2				-		-	-	-	-	-
Otro Instrumento 3				-		-	-	-	-	-
Otro Instrumento xx				-		-	-	-	-	-
Total de Obligaciones Diferentes de Financiamiento				-		-	-	-	-	-

NO APLICA

Bajo protesta de decir verdad declaramos que los Estados Financieros y sus Notas son razonablemente correctos y responsabilidad del emisor.

Concepto	Hacienda Pública/ Patrimonio Contribuido	Hacienda Pública/ Patrimonio Generado de Ejercicios Anteriores	Hacienda Pública/ Patrimonio Generado del Ejercicio	Exceso o Insuficiencia en la Actualización de la Hacienda Pública / Patrimonio	TOTAL
Hacienda Pública / Patrimonio Contribuido Neto de 2019	-	-	-	-	-
<i>Aportaciones</i>	-	-	-	-	-
<i>Donaciones de Capital</i>	-	-	-	-	-
<i>Actualización de la Hacienda Pública / Patrimonio</i>	-	-	-	-	-
Hacienda Pública / Patrimonio Generado Neto de 2019	-	70,024	9,704,484	-	9,774,508
<i>Resultados del Ejercicio (Ahorro / Desahorro)</i>	-	9,704,484	-	-	9,704,484
<i>Resultados de Ejercicios Anteriores</i>	-	70,024	-	-	70,024
<i>Revalúos</i>	-	-	-	-	-
<i>Reservas</i>	-	-	-	-	-
<i>Rectificaciones de Resultados de Ejercicios Anteriores</i>	-	-	-	-	-
Exceso o Insuficiencia en la Actualización de la Hacienda Pública / Patrimonio Neto de 2019	-	-	-	-	-
<i>Resultado por Posición Monetaria</i>	-	-	-	-	-
<i>Resultado por Tenencia de Activos no Monetarios</i>	-	-	-	-	-
Hacienda Pública / Patrimonio Neto Final de 2019	-	70,024	9,704,484	-	9,774,508
Cambios en la Hacienda Pública / Patrimonio Contribuido Neto de 2020	-	-	-	-	-
<i>Aportaciones</i>	-	-	-	-	-
<i>Donaciones de Capital</i>	-	-	-	-	-
<i>Actualización de la Hacienda Pública / Patrimonio</i>	-	-	-	-	-
Variaciones de la Hacienda Pública / Patrimonio Generado Neto de 2020	-	2,611,633	(755,018)	-	1,856,615
<i>Resultados del Ejercicio (Ahorro / Desahorro)</i>	-	-	9,022,015	-	9,022,015
<i>Resultados de Ejercicios Anteriores</i>	-	2,611,633	(9,704,484)	-	(7,092,851)
<i>Revalúos</i>	-	-	-	-	-
<i>Reservas</i>	-	-	-	-	-
<i>Rectificaciones de Resultados de Ejercicios Anteriores</i>	-	-	(72,549)	-	(72,549)
Cambios en el Exceso o Insuficiencia en la Actualización de la Hacienda Pública / Patrimonio Neto de 2020	-	-	-	-	-
<i>Resultado por Posición Monetaria</i>	-	-	-	-	-
<i>Resultado por Tenencia de Activos no Monetarios</i>	-	-	-	-	-
Hacienda Pública / Patrimonio Neto Final de 2020	-	2,681,657	8,949,466	-	11,631,123

Bajo protesta de decir verdad declaramos que los Estados Financieros y sus Notas son razonablemente correctos y responsabilidad del emisor.

Concepto		2020	2019	Concepto	2020	2019
Flujos de Efectivo de las Actividades de Operación				Flujos de Efectivo de las Actividades de Inversión		
Origen				Origen		
Impuestos		26,317,060	31,039,727	Bienes Inmuebles, Infraestructura y Construcciones en Proceso	-	-
Cuotas y Aportaciones de Seguridad Social		-	-	Bienes Muebles	-	-
Contribuciones de Mejoras		-	-	Otros Orígenes de Inversión	-	-
Derechos		-	-	Aplicación	727,788	1,304,036
Productos		8,112,555	4,250,521	Bienes Inmuebles, Infraestructura y Construcciones en Proceso	-	-
Aprovechamientos		-	-	Bienes Muebles	715,188	489,469
Ingresos por Venta de Bienes y Prestación de Servicios		658,353	4,810,227	Otras Aplicaciones de Inversión	12,600	814,567
Participaciones, Aportaciones, Convenios, Incentivos Derivados de la Colaboración Fiscal y Fondos Distintos de Aportaciones		-	-	Flujos Netos de Efectivo por Actividades de Inversión	(727,788)	(1,304,036)
Transferencias, Asignaciones, Subsidios y Subvenciones, y Pensiones y Jubilaciones		17,546,152	21,978,979	Flujo de Efectivo de las Actividades de Financiamiento		
Otros Orígenes de Operación		-	-	Origen		
Aplicación		25,918,871	21,335,243	Endeudamiento Neto	-	-
Servicios Personales		6,909,556	6,337,532	Interno	-	-
Materiales y Suministros		721,309	819,497	Externo	-	-
Servicios Generales		8,167,575	13,947,105	Otros Orígenes de Financiamiento	-	-
Transf. Internas y Asignaciones al Sector Público		-	-	Aplicación		
Transferencias al resto del Sector Público		-	-	Servicios de la Deuda	-	-
Subsidios y Subvenciones		-	-	Interno	-	-
Ayudas Sociales		-	-	Externo	-	-
Pensiones y Jubilaciones		-	-	Otras Aplicaciones de Financiamiento	-	-
Transf. a Fideicomisos, Mandatos y Contratos Análogos		-	-	Flujos Netos de Efectivo por Actividades de Financiamiento		
Transferencias a la Seguridad Social		-	-	Incremento/Disminución Neta en el Efectivo y Equivalentes al Efectivo	(329,599)	8,400,448
Donativos		-	-	Flujos Netos de Efectivo por Actividades de Operación	10,566,705	2,166,257
Transferencias al Exterior		-	-	Efectivo y Equivalentes al Efectivo al Inicio del Ejercicio	10,566,705	2,166,257
Participaciones		-	-	Efectivo y Equivalentes al Efectivo al Final del Ejercicio	10,237,106	10,566,705
Aportaciones		-	-			
Convenios		-	136,341			
Otras Aplicaciones de Operación		10,120,431	94,768			
Flujos Netos de Efectivo por Actividades de Operación		398,189	9,704,484			

Bajo protesta de decir verdad declaramos que los Estados Financieros y sus Notas son razonablemente correctos y responsabilidad del emisor.

FIDEICOMISO CENTRO CULTURAL TEOPANZOLCO PASIVOS CONTINGENTES

En cumplimiento a lo dispuesto por los artículos 46, fracción I, inciso d y 52 de la Ley General de Contabilidad Gubernamental, en relación al Informe Sobre Pasivos Contingentes, se aclara que al 31 de diciembre de 2020, no tiene pasivos contingentes que deriven de alguna obligación posible presente o futura, cuya existencia y/o realización sea incierta, y en consecuencia no le es aplicable el Informe sobre pasivos contingentes.

No obstante a la situación anteriormente expuesta, se hace la pertinente aclaración que los pasivos manifestados en su información financiera, en todos los casos corresponden a obligaciones reales derivadas de la recepción a plena satisfacción de bienes y/o servicios debidamente devengados, o bien, corresponden a retenciones a favor de terceros, cuyo pago se encuentra pendiente al 31 de diciembre de 2020.

Lo anterior, de conformidad con lo establecido en el capítulo VII, numeral III, inciso g) del Manual de Contabilidad Gubernamental emitido por el CONAC, donde se establece en términos generales que:

“los pasivos contingentes son obligaciones que tienen su origen en hechos específicos e independientes del pasado que en el futuro pueden ocurrir o no y, de acuerdo con lo que acontezca, desaparecen o se convierten en pasivos reales por ejemplo, juicios, garantías, avales, costos de planes de pensiones, jubilaciones, etc.”.

FIDEICOMISO CENTRO CULTURAL TEOPANZOLCO

NOTAS AL ESTADO DE SITUACIÓN FINANCIERA, AL ESTADO DE ACTIVIDADES, AL ESTADO ANALÍTICO DE INGRESOS PRESUPUESTALES Y AL ESTADO DE EJERCICIO DEL PRESUPUESTO DE EGRESOS POR CAPITULO DEL GASTO

AL 31 DE DICIEMBRE DE 2020

ANTECEDENTES

CON FECHA 01 DE MARZO DEL 2017, FUE PUBLICADO EN EL PERIÓDICO OFICIAL "TIERRA Y LIBERTAD" NÚMERO 5478 EL DECRETO NUMERO MIL TRESIENTOS SETENTA Y SEIS, POR EL QUE SE CREA LA ENTIDAD PARAESTATAL DENOMINADA "AUDITORIO CULTURAL TEOPANZOLCO" COMO PARTE DE LA ADMINISTRACIÓN PÚBLICA QUE TENDRÁ SU DOMICILIO DENTRO DE LOS LÍMITES DEL TERRITORIO DEL ESTADO DE MORELOS; ASÍ MISMO, AUTORIZAN AL TITULAR DEL PODER EJECUTIVO ESTATAL PARA QUE MEDIANTE LA EXPEDICIÓN DEL DECRETO ADMINISTRATIVO CORRESPONDIENTE Y LA CELEBRACIÓN DE LOS ACTOS E INSTRUMENTOS JURÍDICOS IDÓNEOS Y NECESARIOS, DETERMINE LA NATURALEZA JURÍDICA Y, EN CONSECUENCIA, LAS PARTICULARIDADES DE LA ENTIDAD.

CON FECHA 09 DE MARZO DE 2017, FUE PUBLICADO EN EL PERIÓDICO OFICIAL "TIERRA Y LIBERTAD" NÚMERO 548 EL DECRETO, POR EL QUE SE DETERMINA LA NATURALEZA JURÍDICA COMO FIDEICOMISO PÚBLICO Y DEMÁS PARTICULARIDADES PARA SU OPERACIÓN DE LA ENTIDAD PARAESTATAL DENOMINADA "AUDITORIO CULTURAL TEOPANZOLCO", LA CUAL FORMA PARTE DE LA ADMINISTRACIÓN PÚBLICA PARAESTATAL CON DOMICILIO EN CUERNAVACA.

CON FECHA 01 DE JUNIO DEL 2017 SE FORMALIZÓ MEDIANTE CONTRATO DE FIDEICOMISO PÚBLICO NÚMERO 73501 PARA LA OPERACIÓN DE LA ENTIDAD PARAESTATAL DENOMINADA "AUDITORIO CULTURAL TEOPANZOLCO", CELEBRADO CON EL PODER EJECUTIVO DEL ESTADO LIBRE Y SOBERANO DE MORELOS COMO FIDEICOMITENTE ÚNICO A TRAVÉS DE LA SECRETARÍA DE CULTURA Y SECRETARÍA DE HACIENDA CON BANCA AFIRME, SOCIEDAD ANÓNIMA INSTITUCIÓN DE BANCA MÚLTIPLE, AFIRME, GRUPO FINANCIERO (DIVISIÓN FIDUCIARIA).

CON FECHA 13 DE JULIO DEL 2017 SE LLEVA A CABO LA INSTALACIÓN DEL CUERPO COLEGIADO DENOMINADO COMITÉ TÉCNICO DE LA ENTIDAD PARAESTATAL DENOMINADA "AUDITORIO CULTURAL TEOPANZOLCO", CON FUNDAMENTO EN LO DISPUESTO EN EL ACUERDO QUE SE ESTABLECE LOS LINEAMIENTOS PARA LA CONVOCATORIA Y DESARROLLO DE LAS SESIONES ORDINARIAS Y EXTRAORDINARIAS DE LOS ÓRGANOS COLEGIADOS DE LA ADMINISTRACIÓN CENTRAL Y DE LOS ORGANISMOS AUXILIARES QUE INTEGRAN EL SECTOR PARAESTATAL DEL ESTADO DE MORELOS.

ASÍ MISMO CON ESA MISMA FECHA SE REALIZÓ LA PRESENTACIÓN DE LA SUSCRITA COMO DIRECTORA GENERAL DEL FIDEICOMISO "AUDITORIO CULTURAL TEOPANZOLCO", MEDIANTE NOMBRAMIENTO EXPEDIDO POR EL GOBERNADOR CONSTITUCIONAL DEL ESTADO DE MORELOS DE FECHA 01 DE JULIO 2017.

CON FECHA 10 DE OCTUBRE DEL 2017 EL FIDEICOMISO AUDITORIO CULTURAL TEOPANZOLCO QUEDA INSCRITO ANTE LA SECRETARÍA DE HACIENDA Y CRÉDITO PÚBLICO (SHCP) Y/O ANTE EL SERVICIO DE ADMINISTRACIÓN TRIBUTARIA (SAT) OBTENIENDO EL REGISTRO FEDERAL DE CONTRIBUYENTES (RFC) MEDIANTE CONSTANCIA DE SITUACIÓN FISCAL Y EL CERTIFICADO DE LA FIRMA ELECTRÓNICA (E.FIRMA), QUEDANDO COMO A CONTINUACIÓN SE DETALLA:

REGISTRO FEDERAL, DE CONTRIBUYENTES	ACT170601ET3
NOMBRE, DENOMINACIÓN O RAZÓN SOCIAL	AUDITORIO CULTURAL TEOPANZOLCO CONTRATO 73501
DOMICILIO FISCAL	RIO BALSAS #22 COL. VISTA HERMOSA CP 62290 CUERNAVACA MORELOS

CON FECHA 13 DE FEBRERO DE 2020, EN EL MARCO DE LA SEGUNDA SESIÓN ORDINARIA 2020 DEL COMITÉ TÉCNICO DEL FIDEICOMISO AUDITORIO CULTURAL TEOPANZOLCO O CENTRO CULTURAL TEOPANZOLCO, AUTORIZÓ EL PRESUPUESTO DE INGRESOS Y EGRESOS CORRESPONDIENTE AL EJERCICIO FISCAL 2020 DEL FIDEICOMISO AUDITORIO CULTURAL TEOPANZOLCO O CENTRO CULTURAL TEOPANZOLCO, CONFORME AL ACUERDO CT/ACT/AC103-SEGUNDA ORDINARIA/13/FEB/2020, COMO A CONTINUACIÓN SE DETALLA:

INGRESOS

CAPITULO	AUTORIZADO
REMANENTE 2019	7,113,665.11
APORTACIÓN GOBIERNO DEL ESTADO DE MORELOS 2019	21,000,000.00
USO Y APROVECHAMIENTO DEL INMUEBLE	61,600.00
INGRESOS TAQUILLA 2019	37,700.00
INGRESOS TAQUILLA 2020	76,630.00
PRODUCTOS FINANCIEROS	58,178.09
TOTAL DE INGRESOS	\$28,347,773.20

FIDEICOMISO CENTRO CULTURAL TEOPANZOLCO

NOTAS AL ESTADO DE SITUACIÓN FINANCIERA, AL ESTADO DE ACTIVIDADES, AL ESTADO ANALÍTICO DE INGRESOS PRESUPUESTALES Y AL ESTADO DE EJERCICIO DEL PRESUPUESTO DE EGRESOS POR CAPITULO DEL GASTO

AL 31 DE DICIEMBRE DE 2020

EGRESOS

CAPITULO	AUTORIZADO
SERVICIOS PERSONALES	10,063,200.00
MATERIALES Y SUMINISTROS	1,806,400.00
SERVICIOS GENERALES	14,660,173.20
BIENES MUEBLES, INMUEBLES E INSTALACIONES	1,388,000.00
INVERSION PUBLICA	250,000.00
PARTICIPACIONES, APORTACIONES, TRANSFERENCIAS, ASIGNACIONES Y SUBSIDIOS	180,000.00
TOTAL DE INGRESOS	\$28,347,773.20

NOTA 1) EFECTIVO Y EQUIVALENTES

ESTE SALDO SE INTEGRA COMO SIGUE:

DESCRIPCIÓN	IMPORTE
FONDO REVOLVENTE	1.80
INVERSIONES TEMPORALES	10,231,053.20
FONDOS CON AFECTACIÓN ESPECÍFICA	6,051.14
TOTAL	\$ 10,237,106.14

INVERSIONES TEMPORALES

EL VALOR DE ESTE RUBRO SE INTEGRA POR TRES CUENTAS DE INVERSIÓN TEMPORALES, EN TÉRMINOS DE LO ESTABLECIDO EN LA CLÁUSULA TRIGÉSIMO SEGUNDA DEL CONTRATO DEL FIDEICOMISO NÚMERO 73501; LAS CUALES ESTÁN CONTRATADAS CON LA INSTITUCIÓN FINANCIERA DENOMINADA BANCA AFIRME, SOCIEDAD ANÓNIMA INSTITUCIÓN DE BANCA MÚLTIPLE CON NÚMEROS DE CUENTA 143114635, CUENTA 143114643, CUENTA 143114899 Y CUENTA 143114945.

FONDOS CON AFECTACIÓN ESPECÍFICA

EL VALOR DE ESTE RUBRO SE INTEGRA POR DOS CUENTAS BANCARIAS, CUYOS FONDOS LÍQUIDOS SE INVIERTEN EN INSTRUMENTOS DE DEUDA GUBERNAMENTALES O BANCARIOS, ENTÉRMINOS DE LO ESTABLECIDO EN LA CLÁUSULA TRIGÉSIMO SEGUNDA DEL CONTRATO DEL FIDEICOMISO NÚMERO 73501, LA CUAL ESTÁ CONTRATADA CON LA INSTITUCIÓN FINANCIERA DENOMINADA BANCA AFIRME, SOCIEDAD ANÓNIMA INSTITUCIÓN DE BANCA MÚLTIPLE CON NÚMEROS DE CUENTA 143114635 Y CUENTA 143114643. EN EL ANEXO 1 DEL PRESENTE INFORME SE INCLUYE LA CONCILIACIÓN BANCARIA CORRESPONDIENTE.

EN EL ANEXO 1 DEL PRESENTE INFORME SE INCLUYE LA CONCILIACIÓN BANCARIA CORRESPONDIENTE A CADA UNA DE ESTAS CUENTAS DE CHEQUES. LOS INTERESES GENERADOS POR ESTAS CUENTAS SE REGISTRARON EN LA CONTABILIDAD EN EL MES QUE SE GENERARON.

NOTA 2) CUENTAS POR COBRAR A CORTO PLAZO

ESTE SALDO DE ESTE RUBRO SE INTEGRA COMO SIGUE:

DESCRIPCIÓN	IMPORTE
A. INGRESOS POR COBRAR	412,384.86
B. HOME DEPOT MEXICO S RL DE CV	49.93
	\$ 412,434.79

FIDEICOMISO CENTRO CULTURAL TEOPANZOLCO
NOTAS AL ESTADO DE SITUACIÓN FINANCIERA, AL ESTADO DE ACTIVIDADES, AL ESTADO ANALÍTICO DE
INGRESOS PRESUPUESTALES Y AL ESTADO DE EJERCICIO DEL PRESUPUESTO DE EGRESOS POR
CAPITULO DEL GASTO

AL 31 DE DICIEMBRE DE 2020

- A. INGRESOS PEDNIENTES POR RECIBIR DE 2019.
B. CON FECHA 19 DE SEPTIEMBRE DE 2019 SE REALIZO UN PAGO A HOME DEPOT POR COMPRA DE MATERIAL, QUEDANDO UN IMPORTE A FAVOR DE \$49.93 (CUARENTA Y TRES PESOS 93/100 MN) DEPOSITADO EN LA TARJETA DEPARTAMENTAL.

NOTA 3) BIENES MUEBLES

ESTE SALDO DE ESTE RUBRO SE INTEGRA COMO SIGUE:

DESCRIPCIÓN	IMPORTE
A. EQUIPO DE OFICINA.	123,903.80
B. EQUIPO DE CÓMPUTO Y TECNOLOGÍAS DE INFORMACIÓN.	619,691.49
C. MOBILIARIO Y EQUIPO EDUCACIONAL RECREATIVO	1,791,592.17
D. MAQUINARIA OTROS EQUIPOS Y HERRAMIENTAS	822,489.53
E. VEHICULOS Y EQUIPO DE TRANSPORTE	74,999.00
TOTAL	\$ 3,432,675.99

- A. EN EL MES DE JUNIO DEL 2018 SE ADQUIRIÓ UNA CÁMARA DE SEGURIDAD POR UN IMPORTE DE \$25,380.80, EL CUAL FUE REGISTRADO A LA CUENTA DE MUEBLES DE OFICINA Y ESTANTERÍA
EN EL MES DE AGOSTO DEL 2018 SE ADQUIRIÓ 2 FLIGHCASE PARA CONCHA ACÚSTICA POR UN IMPORTE DE \$65,424.00 EL CUAL FUE REGISTRADO A LA CUENTA DE MUEBLES DE OFICINA Y ESTANTERÍA.
EN EL MES DE OCTUBRE DEL 2019 SE ADQUIRIO UNA SALA MODULAR PARA LA OFICINA DE LA DIRECCION GENERAL DEL CENTRO CULTURAL TEOPANZOLCO POR LA CANTIDAD DE \$6,999.00.
EN DICIEMBRE 2019 SE GENERAN PASIVOS 2020 EN ESTE RUBRO POR UN IMPORTE DE \$26,100.00, DE ACUERDO AL OFICIO 1245.
- B. EN EL MES DE AGOSTO DEL 2018 SE ADQUIRIERON 7 EQUIPOS DE COMPUTO Y 1 TABLETA POR UN IMPORTE TOTAL DE \$134,978.76 EL CUAL FUE REGISTRADO A LA CUENTA DE EQUIPO DE CÓMPUTO Y TECNOLOGÍAS DE INFORMACIÓN.
EN EL MES DE SEPTIEMBRE DEL 2018 SE ADQUIRIÓ 1 EQUIPO DE COMPUTO PARA LA TAQUILLA CON UN IMPORTE DE \$16,556.68 EL CUAL FUE REGISTRADO A LA CUENTA DE EQUIPO DE CÓMPUTO Y TECNOLOGÍAS DE INFORMACIÓN.
EN EL MES DE ENERO 2019 DE ADQUIRIERON 2 EQUIPOS DE COMPUTO HP PARA EL PERSONAL DE ADMINISTRACIÓN CON UN IMPORTE TOTAL DE \$ 21,498.02.
EN EL MES DE NOVIEMBRE 2019 SE ADQUIRIERON 12 EQUIPOS DE COMPUTO: 10 COMPUTADORAS DE ESCRITORIO MARCA LENOVO, 1 COMPUTADORA DE ESCRITORIO MAC Y 1 COMPUTADORA PORTATIL MAC, POR UN IMPORTE TOTAL DE \$396,870.83; PARA LAS DIFERENTES AREAS DEL CENTRO CULTURAL TEOPANZOLCO.
EN DICIEMBRE 2019 SE GENERAN PASIVOS 2020 EN ESTE RUBRO POR UN IMPORTE DE \$598,077.44, DE ACUERDO CON EL OFICIO 1245.
EN EL MES DE MARZO SE ADQUIERE UN IPHONE 11 256 GB Y CONVERTIDOR POR UN IMPORTE TOTAL DE \$ 20,999.00
EN EL MES DE MARZO 2020 SE ADQUIERE UN DISCO DURO EXTERNO, 4 MEMORIAS DE 16 GB Y 3 ELIMINADORES POR UN IMPORTE TOTAL DE \$22,527.00.
EN SEPTIEMBRE 2020 DE ADQUIRIO LAPTOP LENOVO POR \$27,260.00
- C. EN EL MES DE SEPTIEMBRE DE 2019 SE ADQUIRIÓ UN ESCENARIO CON ALTURA VARIABLE PARA EL AUDITORIO CULTURAL TEOPANZOLCO CON UN IMPORTE TOTAL DE \$64,101.60, EL CUAL FUE REGISTRADO EN LA CUENTA DE MOBILIARIO Y EQUIPO EDUCACIONAL RECREATIVO.
EN DICIEMBRE 2019 SE GENERAN PASIVOS 2020 EN ESTE RUBRO POR UN IMPORTE DE \$1,361,501.28, DE ACUERDO AL OFICIO 1245.
EN SEPTIEMBRE 2019 EN EL MES DE SEPTIEMBRE SE ADQUIRIO 2 ADAPTADORES \$15,892.00, 1 ATEM MINI PRO HDMI BLACK MAGIC \$22,620.00 Y CABLE HDMI 30MTRS + ADAPTADOR \$15,080.00, 2 LENTE MARCA NIKON AF-S NIKKOR 70-200 \$125,892.00, 2 CABEZA MARCA MANFROTTO 502 \$17,516.00, TRIPIE MARCA MANFROTTO MT190X3 \$15,080.00 Y EST. MARCA DJI RONIN SC \$22,156.00
- D. EN DICIEMBRE 2019 SE GENERAN PASIVOS 2020 EN ESTE RUBRO POR UN IMPORTE DE \$598,077.44, DE ACUERDO CON EL OFICIO 1245.
EN EL MES DE JULIO DE 2020 SE ADQUIRIO UNA MAQUINA DE HUMO CON DEPOSITO DE 6L PARA DESUNFECTAR LAS INSTALACIONES DEL CENTRO CULTURAL TEOPANZOLCO, POR UN IMPORTE DE \$22,165.28
- E. EN EL MES DE AGOSTO 2019 SE ADQUIRIO UNA MOTO YAMAHA MODELO FZ252020 POR UN IMPORTE DE \$74,999.00.

FIDEICOMISO CENTRO CULTURAL TEOPANZOLCO
NOTAS AL ESTADO DE SITUACIÓN FINANCIERA, AL ESTADO DE ACTIVIDADES, AL ESTADO ANALÍTICO DE
INGRESOS PRESUPUESTALES Y AL ESTADO DE EJERCICIO DEL PRESUPUESTO DE EGRESOS POR
CAPITULO DEL GASTO

AL 31 DE DICIEMBRE DE 2020

NOTA 4) ACTIVOS INTANGIBLES

DESCRIPCIÓN	IMPORTE
A. SOFTWARE	50,000.00
B. LICENCIA INFORMATICA	25,200.00
TOTAL	\$ 75,200.00

- A. EN EL MES DE AGOSTO DE 2018 SE ADQUIRIÓ EL SISTEMA SAACG (SISTEMA AUTOMATIZADO DE ADMINISTRACIÓN Y CONTABILIDAD GUBERNAMENTAL)
 B. EN EL MES DE AGOSTO DE 2019 SE ADQUIRIÓ LA LICENCIA PARA EL USO DEL SISTEMA SAACG (SISTEMA AUTOMATIZADO DE ADMINISTRACIÓN Y CONTABILIDAD GUBERNAMENTAL)

NOTA 5) OTRAS CUENTAS POR PAGAR A CORTO PLAZO

EL SALDO DE ESTA CUENTA SE INTEGRA DE LOS PASIVOS GENERADOS DURANTE EL EJERCICIO 2020 POR UN TOTAL DE \$1,653,904.37:

SERVICIOS PERSONALES A CORTO PLAZO	542,798.42
TOTAL PLAY COMUNICACIONES S.A. DE C.V.	5,649.00
BANCA AFIRME S.A.	116,851.78
CFE SUMINISTRADOR DE SERVICIOS BASICOS	34,486.00
CORPORATIVO JESOMAR S RL DE CV	4,524.00
IVONNE MARIA DEL CARMEN LOPEZ CAÑAS	13,804.00
ESTHER HERNANDEZ DIAZ	14,964.00
GILBERTO SALAZAR VAZQUEZ	1,044.00
CRE-SER CON MUSICA A.C	13,800.00
DANIELA YUNJEN ROMAN ACEVEDO	21,106.07
H. AYUNTAMIENTO DE CUERNAVACA	360,694.13
TOTAL	1,129,721.40

POR PASIVOS DEL EJERCICIO 2017 EN CANTIDAD DE \$72,911.90

H.AYUNTAMIENTO DE CUERNAVACA	72,911.90
TOTAL	72,911.90

ASI COMO LAS CONTRIBUCIONES POR PAGAR POR UN MONTO DE \$237,126.51:

DESCRIPCIÓN	IMPORTE
ISR ASIMILADOS A SALARIOS Y SERV. PROF.	178,818.95
RETENCIONES DE IVA	33,730.56
IMPUESTO SOBRE NOMINA	24,577.00
TOTAL	\$ 237,126.51

Y OTROS PASIVOS EN CANTIDAD DE \$214,144.56

FIDEICOMISO CENTRO CULTURAL TEOPANZOLCO

NOTAS AL ESTADO DE SITUACIÓN FINANCIERA, AL ESTADO DE ACTIVIDADES, AL ESTADO ANALÍTICO DE INGRESOS PRESUPUESTALES Y AL ESTADO DE EJERCICIO DEL PRESUPUESTO DE EGRESOS POR CAPITULO DEL GASTO

AL 31 DE DICIEMBRE DE 2020

NOTAS DE MEMORIA

SIN INFORMACIÓN A REVELAR

NOTAS DE GESTION ADMINISTRATIVA

SIN INFORMACIÓN A REVELAR

NOTAS AL ESTADO DE ACTIVIDADES

NOTA 1) INGRESOS Y OTROS BENEFICIOS

EL SALDO DE ESTE RUBRO AL 31 DE DICIEMBRE DE 2020 SE INTEGRA COMO SIGUE:

DESCRIPCIÓN	IMPORTE
A. APORTACIÓN GOBIERNO DEL ESTADO DE MORELOS	17,546,152.39
B. INGRESOS TAQUILLA 2019	17,426.28
C. INGRESOS TAQUILLA 2020	640,926.30
D. USO Y APROVECHAMIENTO DE INMUEBLES	433,706.90
E. PRODUCTOS FINANCIEROS	565,183.14
F. REMANENTE 2019	7,113,665.11
TOTAL	\$ 23,317,060.12

- A. EL SALDO CORRESPONDE A LAS APORTACIONES MINISTRADAS POR EL GOBIERNO DEL ESTADO DE MORELOS.
- B. EL SALDO CORRESPONDE A LOS INGRESOS GENERADOS POR LA VENTA DE BOLETOS POR LOS EVENTOS REALIZADOS AL 31 DE DICIEMBRE DE 2020.
- C. EL SALDO CORRESPONDE A LOS INGRESOS GENERADOS POR LA VENTA DE BOLETOS POR LOS EVENTOS REALIZADOS AL 31 DE DICIEMBRE 2020.
- D. EL SALDO CORRESPONDE A LOS INGRESOS POR USO Y APROVECHAMIENTO DEL INMUEBLE.
- E. EL SALDO CORRESPONDE A LOS INTERESES GENERADOS EN LAS CUENTAS DE INVERSIÓN.
- F. EL SALDO CORRESPONDE AL REMANENTE AL 2019 UTILIZADO EN 2020.

NOTA 2) GASTOS Y OTRAS PÉRDIDAS

EL SALDO DE ESTE RUBRO CORRESPONDE A LOS EGRESOS DEVENGADOS AL 31 DE DICIEMBRE DE 2020 COMO SIGUE:

DESCRIPCIÓN	IMPORTE
SERVICIOS PERSONALES	7,420,594.80
MATERIALES Y SUMINISTROS	723,629.14
SERVICIOS GENERALES	8,373,493.16
PARTICIPACIONES Y APORTACIONES	24,183.56
OTROS GASTOS Y PERDIDAS EXTRAORDINARIAS	753,144.72
TOTAL	\$ 17,295,045.38

FIDEICOMISO CENTRO CULTURAL TEOPANZOLCO

NOTAS AL ESTADO DE SITUACIÓN FINANCIERA, AL ESTADO DE ACTIVIDADES, AL ESTADO ANALÍTICO DE INGRESOS PRESUPUESTALES Y AL ESTADO DE EJERCICIO DEL PRESUPUESTO DE EGRESOS POR CAPITULO DEL GASTO

AL 31 DE DICIEMBRE DE 2020

NOTAS AL ESTADO DE ACTIVIDADES

CORRESPONDE A LA INFORMACIÓN PRESUPUESTAL DE INGRESOS PARA EL EJERCICIO 2020, AL PRESUPUESTO DEVENGADO Y PRESUPUESTO RECAUDADO.

NOTA 1) LEY DE INGRESOS ESTIMADA

EL SALDO CORRESPONDE AL PRESUPUESTO AUTORIZADO POR EL COMITÉ TÉCNICO MEDIANTE ACUERDO CT/ACT/AC103-SEGUNDA ORDINARIA/13/FEB/2020, DE FECHA 13 DE FEBRERO DE 2020, SE INTEGRA COMO SIGUE:

DESCRIPCIÓN	IMPORTE
APORTACIONES GOBIERNO DEL ESTADO DE MORELOS	21,000,000.00
INGRESOS TAQUILLA 2019	37,700.00
INGRESOS TAQUILLA 2020	76,630.00
REMANENTE 2019	7,113,665.11
USO Y APROVECHAMIENTO DEL INMUEBLE	61,600.00
PRODUCTOS FINANCIEROS	58,178.09
TOTAL	\$ 28,347,773.20

NOTA 2) MODIFICACIÓN A LA LEY DE INGRESOS ESTIMADA

EL SALDO SE INTEGRA COMO SIGUE:

DESCRIPCIÓN	PRESUPUESTO AUTORIZADO	DISMINUCIONES	INCREMENTOS	PRESUPUESTO MODIFICADO
APORTACIONES GOBIERNO	21,000,000.00	0	0	21,000,000.00
INGRESOS TAQUILLA 2019	37,700.00	0	0	37,700.00
INGRESOS TAQUILLA 2020	76,630.00	0	564,296.30	640,926.30
REMANENTE 2019	7,113,665.11	0	0	7,113,665.11
USO Y APROVECHAMIENTO DEL INMUEBLE	61,600.00	0	372,106.90	433,706.90
PRODUCTOS FINANCIEROS	58,178.09	0	507,005.05	565,183.14
	\$ 28,347,773.20	0	\$ 1,443,408.25	\$ 29,791,181.45

NOTA 3) LEY DE INGRESOS DEVENGADA

EL SALDO DE ESTA CUENTA CORRESPONDE A LOS INGRESOS PRESUPUESTADOS DEVENGADOS AL 31 DE DICIEMBRE DE 2020, INTEGRÁNDOSE DE LA SIGUIENTE FORMA:

DESCRIPCIÓN	SALDO ACUMULADO NOVIEMBRE 2020	DICIEMBRE	SALDO ACUMULADO DICIEMBRE 2020
APORTACIONES GOBIERNO	17,546,152.39	0.00	17,546,152.39
INGRESOS TAQUILLA 2019	17,426.28	2,461.28	17,426.28
INGRESOS TAQUILLA 2020	640,926.30	0.00	640,926.30
REMANENTE 2019	7,113,665.11	0.00	7,113,665.11
USO Y APROVECHAMIENTO DEL INMUEBLE	441,982.76	-8,275.86	433,706.90
PRODUCTOS FINANCIEROS	533,362.41	31,820.73	565,183.14
TOTAL	\$ 26,293,515.25	\$ 30,197.47	\$ 26,317,060.12

FIDEICOMISO CENTRO CULTURAL TEOPANZOLCO

NOTAS AL ESTADO DE SITUACIÓN FINANCIERA, AL ESTADO DE ACTIVIDADES, AL ESTADO ANALÍTICO DE INGRESOS PRESUPUESTALES Y AL ESTADO DE EJERCICIO DEL PRESUPUESTO DE EGRESOS POR CAPITULO DEL GASTO

AL 31 DE DICIEMBRE DE 2020

NOTA 4) LEY DE INGRESOS RECAUDADA

EL SALDO DE ESTA CUENTA AL 31 DE DICIEMBRE DE 2020 SE INTEGRA COMO SIGUE:

DESCRIPCIÓN	IMPORTE
APORTACIONES GOBIERNO	17,546,152.39
INGRESOS TAQUILLA 2019	17,426.28
INGRESOS TAQUILLA 2020	640,926.30
REMANENTE 2019	7,113,665.11
USO Y APROVECHAMIENTO DEL INMUEBLE	433,706.90
PRODUCTOS FINANCIEROS	565,183.14
TOTAL	\$ 26,317,060.12

NOTAS AL ESTADO DEL EJERCICIO DEL PRESUPUESTO DE EGRESOS POR CAPÍTULO DE GASTO

LA INFORMACIÓN PRESUPUESTAL QUE EL FIDEICOMISO PROPORCIONÓ, CORRESPONDE A LOS EGRESOS AL 31 DE DICIEMBRE DE 2020, AL PRESUPUESTO COMPROMETIDO, AL PRESUPUESTO DEVENGADO, AL PRESUPUESTO EJERCIDO Y AL PRESUPUESTO PAGADO.

NOTA 1) PRESUPUESTO DE EGRESOS APROBADO

EL SALDO CORRESPONDE AL PRESUPUESTO AUTORIZADO POR EL COMITÉ TÉCNICO MEDIANTE CT/ACT/AC103-SEGUNDA ORDINARIA/13/FEB/2020, DE FECHA 13 DE FEBRERO DE 2020, SE INTEGRA COMO SIGUE:

DESCRIPCIÓN	IMPORTE
SERVICIOS PERSONALES	10,063,200.00
MATERIALES Y SUMINISTROS	1,806,400.00
SERVICIOS GENERALES	14,660,173.20
BIENES MUEBLES, INMUEBLES E INTANGIBLES	1,388,000.00
INVERSION PUBLICA	250,000.00
PARTICIPACIONES, APORTACIONES, TRANSFERENCIAS	180,000.00
TOTAL	\$28,347,773.20

NOTA 2) MODIFICACIONES AL PRESUPUESTO DE EGRESOS APROBADO

EL SALDO DE ESTA CUENTA AL 31 DE DICIEMBRE DE 2020 SE INTEGRA COMO SIGUE:

DESCRIPCIÓN	PRESUPUESTO AUTORIZADO	AMPLIACIONES/ REDUCCIONES	SALDO
SERVICIOS PERSONALES	10,063,200.00	0.00	10,063,200.00
MATERIALES Y SUMINISTROS	1,806,400.00	58,311.07	1,864,711.07
SERVICIOS GENERALES	14,660,173.20	1,264,097.18	15,924,270.38
BIENES MUEBLES, INMUEBLES E INTANGIBLES	1,388,000.00	121,000.00	1,509,000.00
INVERSION PUBLICA	250,000.00	0	250,000.00
PARTICIPACIONES, APORTACIONES Y TRANSFERENCIAS	180,000.00	0	180,000.00
TOTAL	\$ 28,347,773.20	\$1,443,408.25	\$ 29,791,181.45

FIDEICOMISO CENTRO CULTURAL TEOPANZOLCO

NOTAS AL ESTADO DE SITUACIÓN FINANCIERA, AL ESTADO DE ACTIVIDADES, AL ESTADO ANALÍTICO DE INGRESOS PRESUPUESTALES Y AL ESTADO DE EJERCICIO DEL PRESUPUESTO DE EGRESOS POR CAPITULO DEL GASTO

AL 31 DE DICIEMBRE DE 2020

NOTA 3) PRESUPUESTO DE EGRESOS POR EJERCER

EL SALDO DE ESTE RUBRO ESTÁ INTEGRADO DE LA SIGUIENTE MANERA:

DESCRIPCIÓN	PRESUPUESTO VIGENTE	DEVENGADO A DICIEMBRE 2020	POR EJERCER
SERVICIOS PERSONALES	10,063,200.00	7,420,594.80	2,642,605.20
MATERIALES Y SUMINISTROS	1,864,711.07	723,629.14	1,141,081.93
SERVICIOS GENERALES	15,924,270.38	8,373,493.16	7,550,777.22
BIENES MUEBLES, INMUEBLES E INTANGIBLES		727,787.57	781,212.43
INVERSION PUBLICA	1,509,000.00	0	250,000.00
PARTICIPACIONES, APORTACIONES Y TRANSFERENCIAS	250,000.00	24	
	180,000.00	24,183.56	155,816.44
TOTAL	\$29,791,181.45	\$ 17,269,688.23	\$ 12,521,493.22

NOTA 4) COMPROMETIDO

EL SALDO DE ESTE RUBRO POR \$ 17,269,688.23 CORRESPONDE AL PRESUPUESTO DE EGRESOS COMPROMETIDO HASTA EL 31 DE DICIEMBRE DE 2020, INTEGRÁNDOSE COMO SE MUESTRA EN EL ESTADO DEL EJERCICIO DEL PRESUPUESTO DE EGRESOS.

NOTA 5) DEVENGADO

EL SALDO DE ESTE RUBRO POR \$ 17,269,688.23 CORRESPONDE AL PRESUPUESTO DE EGRESOS DEVENGADO HASTA EL 31 DE DICIEMBRE DE 2020, INTEGRÁNDOSE COMO SE MUESTRA EN EL ESTADO DEL EJERCICIO DEL PRESUPUESTO DE EGRESOS.

NOTA 6) EJERCIDO

EL SALDO DE ESTE RUBRO POR \$27,269,688.23 CORRESPONDE AL PRESUPUESTO DE EGRESOS EJERCIDO HASTA EL 31 DE DICIEMBRE DE 2020, INTEGRÁNDOSE COMO SE MUESTRA EN EL ESTADO DEL EJERCICIO DEL PRESUPUESTO DE EGRESOS.

NOTA 7) PAGADO

EL SALDO DE ESTE RUBRO POR \$ 16,526,227.70 CORRESPONDE AL PRESUPUESTO DE EGRESOS PAGADO HASTA EL 31 DE DICIEMBRE DE 2020, INTEGRÁNDOSE COMO SE MUESTRA EN EL ESTADO DEL EJERCICIO DEL PRESUPUESTO DE EGRESOS.



TEOPANZOLCO

CENTRO
CULTURAL

Información Presupuestaria

CUENTA PÚBLICA
FIDEICOMISO CENTRO CULTURAL TEOPANZOLCO
ENERO - DICIEMBRE

2020

Concepto	Estimado / Aprobado	Devengado	Recaudado / Pagado
A. Ingresos Totales (A = A1 + A2 + A3)	28,347,773	26,317,060	26,317,060
A1. Ingresos de Libre Disposición	28,347,773	26,317,060	26,317,060
A2. Transferencias Federales Etiquetadas	-	-	-
A3. Financiamiento Neto	-	-	-
B. Egresos Presupuestarios (B = B1 + B2)	31,360,705	20,256,469	19,513,008
B1. Gasto No Etiquetado (sin incluir Amortización de la Deuda Pública)	31,360,705	20,256,469	19,513,008
B2. Gasto Etiquetado (sin incluir Amortización de la Deuda Pública)	-	-	-
C. Remanentes del Ejercicio Anterior (C = C1 + C2)	-	-	-
C1. Remanentes de Ingresos de Libre Disposición aplicados en el periodo	-	-	-
C2. Remanentes de Transferencias Federales Etiquetadas aplicados en el periodo	-	-	-
I. Balance Presupuestario (I = A - B + C)	(3,012,932)	6,060,591	6,804,052
II. Balance Presupuestario sin Financiamiento Neto (II = I - A3)	(3,012,932)	6,060,591	6,804,052
III. Balance Presupuestario sin Financiamiento Neto y sin Remanentes del Ejercicio Anterior (III = II - C)	(3,012,932)	6,060,591	6,804,052

Concepto	Aprobado	Devengado	Pagado
E. Intereses, Comisiones y Gastos de la Deuda (E = E1 + E2)	-	-	-
E1. Intereses, Comisiones y Gastos de la Deuda con Gasto No Etiquetado	-	-	-
E2. Intereses, Comisiones y Gastos de la Deuda con Gasto Etiquetado	-	-	-
IV. Balance Primario (IV = III + E)	(3,012,932)	6,060,591	6,804,052

Concepto	Estimado / Aprobado	Devengado	Recaudado / Pagado
F. Financiamiento (F = F1 + F2)	-	-	-
F1. Financiamiento con Fuente de Pago de Ingresos de Libre Disposición	-	-	-
F2. Financiamiento con Fuente de Pago de Transferencias Federales Etiquetadas	-	-	-
G. Amortización de la Deuda (G = G1 + G2)	-	-	-
G1. Amortización de la Deuda Pública con Gasto No Etiquetado	-	-	-
G2. Amortización de la Deuda Pública con Gasto Etiquetado	-	-	-
A3. Financiamiento Neto (A3 = F - G)	-	-	-

Concepto	Estimado / Aprobado	Devengado	Recaudado / Pagado
A1. Ingresos de Libre Disposición	28,347,773	26,317,060	26,317,060
A3.1 Financiamiento Neto con Fuente de Pago de Ingresos de Libre Disposición (A3.1 = F1 - G1)	-	-	-
F1. Financiamiento con Fuente de Pago de Ingresos de Libre Disposición	-	-	-
G1. Amortización de la Deuda Pública con Gasto No Etiquetado	-	-	-
B1. Gasto No Etiquetado (sin incluir Amortización de la Deuda Pública)	31,360,705	20,256,469	19,513,008
C1. Remanentes de Ingresos de Libre Disposición aplicados en el periodo	-	-	-
V. Balance Presupuestario de Recursos Disponibles (V = A1 + A3.1 - B1 + C1)	(3,012,932)	6,060,591	6,804,052
VI. Balance Presupuestario de Recursos Disponibles sin Financiamiento Neto (VI = V - A3.1)	(3,012,932)	6,060,591	6,804,052

Concepto	Estimado / Aprobado	Devengado	Recaudado / Pagado
A2. Transferencias Federales Etiquetadas	-	-	-
A3.2 Financiamiento Neto con Fuente de Pago de Transferencias Federales Etiquetadas (A3.2 = F2 - G2)	-	-	-
F2. Financiamiento con Fuente de Pago de Transferencias Federales Etiquetadas	-	-	-
G2. Amortización de la Deuda Pública con Gasto Etiquetado	-	-	-
B2. Gasto Etiquetado (sin incluir Amortización de la Deuda Pública)	-	-	-
C2. Remanentes de Transferencias Federales Etiquetadas aplicados en el periodo	-	-	-
VII. Balance Presupuestario de Recursos Etiquetados (VII = A2 + A3.2 - B2 + C2)	-	-	-
VIII. Balance Presupuestario de Recursos Etiquetados sin Financiamiento Neto (VIII = VII - A3.2)	-	-	-

Rubro de Ingresos	Ingreso					Diferencia
	Estimado	Ampliaciones y Reducciones	Modificado	Devengado	Recaudado	
	(1)	(2)	(3= 1 + 2)	(4)	(5)	
Impuestos	-	-	-	-	-	-
Cuotas y Aportaciones de Seguridad Social	-	-	-	-	-	-
Contribuciones de Mejoras	-	-	-	-	-	-
Derechos	-	-	-	-	-	-
Productos	7,233,443	879,112	8,112,555	8,112,555	8,112,555	879,112
Aprovechamientos	-	-	-	-	-	-
Ingresos por Venta de Bienes, Prestación de Servicios y Otros Ingresos	114,330	564,296	678,626	658,353	658,353	544,023
Participaciones, Aportaciones, Convenios, Incentivos Derivados de la Colaboración Fiscal y Fondos Distintos de Aportaciones	-	-	-	-	-	-
Transferencias, Asignaciones, Subsidios y Subvenciones, y Pensiones y Jubilaciones	21,000,000	-	21,000,000	17,546,152	17,546,152	(3,453,848)
Ingresos Derivados de Financiamientos	-	-	-	-	-	-
Total	28,347,773	1,443,408	29,791,181	26,317,060	26,317,060	(2,030,713)
				Ingresos excedentes		

Estado Analítico de Ingresos Por Fuente de Financiamiento	Ingreso					Diferencia
	Estimado	Ampliaciones y Reducciones	Modificado	Devengado	Recaudado	
	(1)	(2)	(3= 1 + 2)	(4)	(5)	
Ingresos del Poder Ejecutivo Federal o Estatal y de los Municipios	-	-	-	-	-	-
Impuestos	-	-	-	-	-	-
Cuotas y Aportaciones de Seguridad Social	-	-	-	-	-	-
Contribuciones de Mejoras	-	-	-	-	-	-
Derechos	-	-	-	-	-	-
Productos ¹	-	-	-	-	-	-
Aprovechamientos ²	-	-	-	-	-	-
Participaciones, Aportaciones, Convenios, Incentivos Derivados de la Colaboración Fiscal y Fondos Distintos de Aportaciones	-	-	-	-	-	-
Transferencias, Asignaciones, Subsidios y Subvenciones, y Pensiones y Jubilaciones	-	-	-	-	-	-
Ingresos de los Entes Públicos de los Poderes Legislativo y Judicial, de los Órganos Autónomos y del Sector Paraestatal o Paramunicipal, así como de las Empresas Productivas del Estado	28,347,773	1,443,408	29,791,181	26,317,060	26,317,060	(2,030,713)
Cuotas y Aportaciones de Seguridad Social	-	-	-	-	-	-
Productos ¹	7,233,443	879,112	8,112,555	8,112,555	8,112,555	879,112
Ingresos por Venta de Bienes, Prestación de Servicios y Otros Ingresos ³	114,330	564,296	678,626	658,353	658,353	544,023
Transferencias, Asignaciones, Subsidios y Subvenciones, y Pensiones y Jubilaciones	21,000,000	-	21,000,000	17,546,152	17,546,152	(3,453,848)
Ingresos Derivados de Financiamientos	-	-	-	-	-	-
Ingresos Derivados de Financiamientos	-	-	-	-	-	-
Total	28,347,773	1,443,408	29,791,181	26,317,060	26,317,060	(2,030,713)
				Ingresos excedentes		

¹ Incluye intereses que generan las cuentas bancarias de los entes públicos en productos.

² Incluye donativos en efectivo del Poder Ejecutivo, entre otros aprovechamientos.

³ Se refiere a los ingresos propios obtenidos por los Poderes Legislativo y Judicial, los Órganos Autónomos y las entidades de la administración pública paraestatal y paramunicipal, por sus actividades diversas no inherentes a su operación que generan recursos y que no sean ingresos por venta de bienes o prestación de servicios, tales como donativos en efectivo, entre otros.

Concepto	Ingreso					Diferencia
	Estimado	Ampliaciones/ (Reducciones)	Modificado	Devengado	Recaudado	
Ingresos de Libre Disposición						
<i>Impuestos</i>	-	-	-	-	-	-
<i>Cuotas y Aportaciones de Seguridad Social</i>	-	-	-	-	-	-
<i>Contribuciones de Mejoras</i>	-	-	-	-	-	-
<i>Derechos</i>	-	-	-	-	-	-
<i>Productos</i>	7,233,443	879,112	8,112,555	8,112,555	8,112,555	879,112
<i>Aprovechamientos</i>	-	-	-	-	-	-
<i>Ingresos por Venta de Bienes y Prestación de Servicios</i>	114,330	564,296	678,626	658,353	658,353	544,023
<i>Participaciones</i>	-	-	-	-	-	-
Fondo General de Participaciones	-	-	-	-	-	-
Fondo de Fomento Municipal	-	-	-	-	-	-
Fondo de Fiscalización y Recaudación	-	-	-	-	-	-
Fondo de Compensación	-	-	-	-	-	-
Fondo de Extracción de Hidrocarburos	-	-	-	-	-	-
Impuesto Especial Sobre Producción y Servicios	-	-	-	-	-	-
0.136% de la Recaudación Federal Participable	-	-	-	-	-	-
3.17% Sobre Extracción de Petróleo	-	-	-	-	-	-
Gasolinas y Diésel	-	-	-	-	-	-
Fondo del Impuesto Sobre la Renta	-	-	-	-	-	-
Fondo de Estabilización de los Ingresos de las Ent. Fed.	-	-	-	-	-	-
<i>Incentivos Derivados de la Colaboración Fiscal</i>	-	-	-	-	-	-
Tenencia o Uso de Vehículos	-	-	-	-	-	-
Fondo de Compensación ISAN	-	-	-	-	-	-
Impuesto Sobre Automóviles Nuevos	-	-	-	-	-	-
Fondo de Compensación de Repecos-Intermedios	-	-	-	-	-	-
Otros Incentivos Económicos	-	-	-	-	-	-
<i>Transferencias y Asignaciones</i>	21,000,000	-	21,000,000	17,546,152	17,546,152	(3,453,848)
<i>Convenios</i>	-	-	-	-	-	-
Otros Convenios y Subsidios	-	-	-	-	-	-
<i>Otros Ingresos de Libre Disposición</i>	-	-	-	-	-	-
Participaciones en Ingresos Locales	-	-	-	-	-	-
Otros Ingresos de Libre Disposición	-	-	-	-	-	-
Total de Ingresos de Libre Disposición	28,347,773	1,443,408	29,791,181	26,317,060	26,317,060	(2,030,713)
Ingresos Excedentes de Ingresos de Libre Disposición						
Transferencias Federales Etiquetadas						
<i>Aportaciones</i>	-	-	-	-	-	-
Fondo de Aport. para la Nómina Educativa y Gto. Op.	-	-	-	-	-	-
Fondo de Aportaciones para los Servicios de Salud	-	-	-	-	-	-
Fondo de Aportaciones para la Infraestructura Social	-	-	-	-	-	-
Fondo de Aport. para el Fortalecimiento de los Municipios y de las Demarcaciones Territoriales del Distrito Federal	-	-	-	-	-	-
Fondo de Aportaciones Múltiples	-	-	-	-	-	-
Fondo de Aport. para la Educación Tec. y de Adultos	-	-	-	-	-	-
Fondo de Aportaciones para la Seguridad Pública de los Estados y del Distrito Federal	-	-	-	-	-	-
Fondo de Aportaciones para el Fortalecimiento de las Entidades Federativas	-	-	-	-	-	-
<i>Convenios</i>	-	-	-	-	-	-
Convenios de Protección Social en Salud	-	-	-	-	-	-
Convenios de Descentralización	-	-	-	-	-	-
Convenios de Reasignación	-	-	-	-	-	-
Otros Convenios y Subsidios	-	-	-	-	-	-
<i>Fondos Distintos de Aportaciones</i>	-	-	-	-	-	-
Fondo para Entidades Federativas y Municipios Productores de Hidrocarburos	-	-	-	-	-	-
Fondo Minero	-	-	-	-	-	-
<i>Transferencias, Asignaciones, Subsidios y Subvenciones, y Pensiones y Jubilaciones</i>	-	-	-	-	-	-
<i>Otras Transferencias Federales Etiquetadas</i>	-	-	-	-	-	-
Total de Transferencias Federales Etiquetadas	-	-	-	-	-	-
Ingresos Derivados de Financiamientos						
<i>Ingresos Derivados de Financiamientos</i>	-	-	-	-	-	-
Total de Ingresos	28,347,773	1,443,408	29,791,181	26,317,060	26,317,060	(2,030,713)
Datos Informativos						
1. Ingresos Derivados de Financiamientos con Fuente de Pago de Ingresos de Libre Disposición	-	-	-	-	-	-
2. Ingresos Derivados de Financiamientos con Fuente de Pago de Transferencias Federales Etiquetadas	-	-	-	-	-	-
3. Ingresos Derivados de Financiamientos	-	-	-	-	-	-

Concepto	Egresos					
	Aprobado	Ampliaciones/ (Reducciones)	Modificado	Devengado	Pagado	Subejercicio
	1	2	3 = (1 + 2)	4	5	6 = (3 - 4)
Servicios Personales	10,063,200	1	10,063,201	7,420,594	6,909,555	2,642,607
Remuneraciones al Personal de Carácter Permanente	5,760,000	(119,895)	5,640,105	5,482,526	5,482,526	157,579
Remuneraciones al Personal de Carácter Transitorio	-	-	-	-	-	-
Remuneraciones Adicionales y Especiales	2,239,200	-	2,239,200	1,592,881	1,086,911	646,319
Seguridad Social	1,924,000	27,187	1,951,187	149,278	144,209	1,801,909
Otras Prestaciones Sociales y Económicas	140,000	92,709	232,709	195,909	195,909	36,800
Previsiones	-	-	-	-	-	-
Pago de Estímulos a Servidores Públicos	-	-	-	-	-	-
Materiales y Suministros	1,806,400	58,311	1,864,711	723,629	721,309	1,141,082
Materiales de Admón, Emisión de Doctos. y Artículos Oficiales	456,000	8,400	464,400	361,759	361,759	102,641
Alimentos y Utensilios	252,000	(18,316)	233,684	30,903	28,583	202,781
Materias Primas y Materiales de Producción y Comercialización	400	-	400	-	-	400
Materiales y Artículos de Construcción y de Reparación	734,400	19,319	753,719	218,241	218,241	535,478
Productos Químicos, Farmacéuticos y de Laboratorio	4,800	15,809	20,609	12,676	12,676	7,933
Combustibles, Lubricantes y Aditivos	120,800	516	121,316	10,991	10,991	110,325
Vestuario, Blancos, Prendas de Protección y Artículos Deportivos	54,000	25,100	79,100	45,381	45,381	33,719
Materiales y Suministros Para Seguridad	-	-	-	-	-	-
Herramientas, Refacciones y Accesorios Menores	184,000	7,483	191,483	43,678	43,678	147,805
Servicios Generales	14,660,173	1,264,096	15,924,269	8,373,495	8,167,577	7,550,774
Servicios Básicos	910,800	957	911,757	657,604	617,469	254,153
Servicios de Arrendamiento	600,000	(55,680)	544,320	5,910	5,910	538,410
Servicios Profesionales, Científicos, Técnicos y Otros Servicios	1,859,000	526,500	2,385,500	2,274,046	2,274,046	111,454
Servicios Financieros, Bancarios y Comerciales	544,000	(93,478)	450,522	286,815	169,963	163,707
Servicios de Instalación, Reparación, Mantto. y Conservación	1,100,000	285,497	1,385,497	946,066	922,756	439,431
Servicios de Comunicación Social y Publicidad	9,253,773	600,300	9,854,073	4,030,103	4,029,059	5,823,970
Servicios de Traslado y Viáticos	84,000	-	84,000	18,203	18,203	65,797
Servicios Oficiales	-	-	-	-	-	-
Otros Servicios Generales	308,600	-	308,600	154,748	130,171	153,852
Transferencias, Asignaciones, Subsidios y Otras Ayudas	-	-	-	-	-	-
Transferencias Internas y Asignaciones al Sector Público	-	-	-	-	-	-
Transferencias al Resto del Sector Público	-	-	-	-	-	-
Subsidios y Subvenciones	-	-	-	-	-	-
Ayudas Sociales	-	-	-	-	-	-
Pensiones y Jubilaciones	-	-	-	-	-	-
Transferencias a Fideicomisos, Mandatos y Otros Análogos	-	-	-	-	-	-
Transferencias a la Seguridad Social	-	-	-	-	-	-
Donativos	-	-	-	-	-	-
Transferencias al Exterior	-	-	-	-	-	-
Bienes Muebles, Inmuebles e Intangibles	1,388,000	121,000	1,509,000	727,787	727,787	781,213
Mobiliario y Equipo de Administración	188,000	100,000	288,000	49,787	49,787	238,213
Mobiliario y Equipo Educativo y Recreativo	1,000,000	(203,413)	796,587	365,989	365,989	430,598
Equipo e Instrumental Médico y de Laboratorio	-	-	-	-	-	-
Vehículos y Equipo de Transporte	160,000	-	160,000	74,999	74,999	85,001
Equipo de Defensa y Seguridad	-	-	-	-	-	-
Maquinaria, Otros Equipos y Herramientas	-	224,413	224,413	224,412	224,412	1
Activos Biológicos	-	-	-	-	-	-
Bienes Inmuebles	-	-	-	-	-	-
Activos Intangibles	40,000	-	40,000	12,600	12,600	27,400
Inversión Pública	250,000	-	250,000	-	-	250,000
Obra Pública en Bienes de Dominio Público	250,000	-	250,000	-	-	250,000
Obra Pública en Bienes Propios	-	-	-	-	-	-
Proyectos Productivos y Acciones de Fomento	-	-	-	-	-	-
Inversiones Financieras y Otras Provisiones	-	-	-	-	-	-
Inversiones Para el Fomento de Actividades Productivas	-	-	-	-	-	-
Acciones y Participaciones de Capital	-	-	-	-	-	-
Compra de Títulos y Valores	-	-	-	-	-	-
Concesión de Préstamos	-	-	-	-	-	-
Inversiones en Fideicomisos, Mandatos y Otros Análogos	-	-	-	-	-	-
Otras Inversiones Financieras	-	-	-	-	-	-
Provisiones para Contingencias y Otras Erogaciones Especiales	-	-	-	-	-	-
Participaciones y Aportaciones	180,000	-	180,000	24,184	-	155,816
Participaciones	-	-	-	-	-	-
Aportaciones	-	-	-	-	-	-
Convenios	180,000	-	180,000	24,184	-	155,816
Deuda Pública	3,012,932	-	3,012,932	2,986,780	2,986,780	26,152
Amortización de la Deuda Pública	-	-	-	-	-	-
Intereses de la Deuda Pública	-	-	-	-	-	-
Comisiones de la Deuda Pública	-	-	-	-	-	-
Gastos de la Deuda Pública	-	-	-	-	-	-
Costo por Coberturas	-	-	-	-	-	-
Apoyos Financieros	-	-	-	-	-	-
Adeudos de Ejercicios Fiscales Anteriores (Adefas)	3,012,932	-	3,012,932	2,986,780	2,986,780	26,152
Total del Gasto	31,360,705	1,443,408	32,804,113	20,256,469	19,513,008	12,547,644

Concepto	Egresos					Subejercicio
	Aprobado	Ampliaciones / (Reducciones)	Modificado	Devengado	Pagado	
Gasto No Etiquetado	31,360,705	1,443,408	32,804,113	20,256,469	19,513,008	12,547,644
Servicios Personales	10,063,200	1	10,063,201	7,420,594	6,909,555	2,642,607
Remuneraciones al Personal de Carácter Permanente	5,760,000	(119,895)	5,640,105	5,482,526	5,482,526	157,579
Remuneraciones al Personal de Carácter Transitorio	-	-	-	-	-	-
Remuneraciones Adicionales y Especiales	2,239,200	-	2,239,200	1,592,881	1,086,911	646,319
Seguridad Social	1,924,000	27,187	1,951,187	149,278	144,209	1,801,909
Otras Prestaciones Sociales y Económicas	140,000	92,709	232,709	195,909	195,909	36,800
Previsiones	-	-	-	-	-	-
Pago de Estímulos a Servidores Públicos	-	-	-	-	-	-
Materiales y Suministros	1,806,400	58,311	1,864,711	723,629	721,309	1,141,082
Materiales de Admón., Emisión de Doctos. y Art. Oficiales	456,000	8,400	464,400	361,759	361,759	102,641
Alimentos y Utensilios	252,000	(18,316)	233,684	30,903	28,583	202,781
Materias Primas y Materiales de Prod. y Comercialización	400	-	400	-	-	400
Materiales y Artículos de Construcción y de Reparación	734,400	19,319	753,719	218,241	218,241	535,478
Productos Químicos, Farmacéuticos y de Laboratorio	4,800	15,809	20,609	12,676	12,676	7,933
Combustibles, Lubricantes y Aditivos	120,800	516	121,316	10,991	10,991	110,325
Vestuario, Blancos, Prendas de Protección y Art. Deportivos	54,000	25,100	79,100	45,381	45,381	33,719
Materiales y Suministros Para Seguridad	-	-	-	-	-	-
Herramientas, Refacciones y Accesorios Menores	184,000	7,483	191,483	43,678	43,678	147,805
Servicios Generales	14,660,173	1,264,096	15,924,269	8,373,495	8,167,577	7,550,774
Servicios Básicos	910,800	957	911,757	657,604	617,469	254,153
Servicios de Arrendamiento	600,000	(55,680)	544,320	5,910	5,910	538,410
Servicios Profesionales, Científicos, Técnicos y Otros Serv.	1,859,000	526,500	2,385,500	2,274,046	2,274,046	111,454
Servicios Financieros, Bancarios y Comerciales	544,000	(93,478)	450,522	286,815	169,963	163,707
Servicios de Instalación, Reparación, Mantto. y Conservación	1,100,000	285,497	1,385,497	946,066	922,756	439,431
Servicios de Comunicación Social y Publicidad	9,253,773	600,300	9,854,073	4,030,103	4,029,059	5,823,970
Servicios de Traslado y Viáticos	84,000	-	84,000	18,203	18,203	65,797
Servicios Oficiales	-	-	-	-	-	-
Otros Servicios Generales	308,600	-	308,600	154,748	130,171	153,852
Transferencias, Asignaciones, Subsidios y Otras Ayudas	-	-	-	-	-	-
Transferencias Internas y Asignaciones al Sector Público	-	-	-	-	-	-
Transferencias al Resto del Sector Público	-	-	-	-	-	-
Subsidios y Subvenciones	-	-	-	-	-	-
Ayudas Sociales	-	-	-	-	-	-
Pensiones y Jubilaciones	-	-	-	-	-	-
Transferencias a Fideicomisos, Mandatos y Otros Análogos	-	-	-	-	-	-
Transferencias a la Seguridad Social	-	-	-	-	-	-
Donativos	-	-	-	-	-	-
Transferencias al Exterior	-	-	-	-	-	-
Bienes Muebles, Inmuebles e Intangibles	1,388,000	121,000	1,509,000	727,787	727,787	781,213
Mobiliario y Equipo de Administración	188,000	100,000	288,000	49,787	49,787	238,213
Mobiliario y Equipo Educativo y Recreativo	1,000,000	(203,413)	796,587	365,989	365,989	430,598
Equipo e Instrumental Médico y de Laboratorio	-	-	-	-	-	-
Vehículos y Equipo de Transporte	160,000	-	160,000	74,999	74,999	85,001
Equipo de Defensa y Seguridad	-	-	-	-	-	-
Maquinaria, Otros Equipos y Herramientas	-	224,413	224,413	224,412	224,412	1
Activos Biológicos	-	-	-	-	-	-
Bienes Inmuebles	-	-	-	-	-	-
Activos Intangibles	40,000	-	40,000	12,600	12,600	27,400
Inversión Pública	250,000	-	250,000	-	-	250,000
Obra Pública en Bienes de Dominio Público	250,000	-	250,000	-	-	250,000
Obra Pública en Bienes Propios	-	-	-	-	-	-
Proyectos Productivos y Acciones de Fomento	-	-	-	-	-	-
Inversiones Financieras y Otras Provisiones	-	-	-	-	-	-
Inversiones Para el Fomento de Actividades Productivas	-	-	-	-	-	-
Acciones y Participaciones de Capital	-	-	-	-	-	-
Compra de Títulos y Valores	-	-	-	-	-	-
Concesión de Préstamos	-	-	-	-	-	-
Inversiones en Fideicomisos, Mandatos y Otros Análogos	-	-	-	-	-	-
Fideicomiso de Desastres Naturales (Informativo)	-	-	-	-	-	-
Otras Inversiones Financieras	-	-	-	-	-	-
Provisiones para Contingencias y Otras Erogaciones Especiales	-	-	-	-	-	-
Participaciones y Aportaciones	180,000	-	180,000	24,184	-	155,816
Participaciones	-	-	-	-	-	-
Aportaciones	-	-	-	-	-	-
Convenios	180,000	-	180,000	24,184	-	155,816
Deuda Pública	3,012,932	-	3,012,932	2,986,780	2,986,780	26,152
Amortización de la Deuda Pública	-	-	-	-	-	-
Intereses de la Deuda Pública	-	-	-	-	-	-
Comisiones de la Deuda Pública	-	-	-	-	-	-
Gastos de la Deuda Pública	-	-	-	-	-	-
Costo por Coberturas	-	-	-	-	-	-
Apoyos Financieros	-	-	-	-	-	-
Adeudos de Ejercicios Fiscales Anteriores (Adefas)	3,012,932	-	3,012,932	2,986,780	2,986,780	26,152

Concepto	Egresos					Subejercicio
	Aprobado	Ampliaciones / (Reducciones)	Modificado	Devengado	Pagado	
Gasto Etiquetado	-	-	-	-	-	-
Servicios Personales	-	-	-	-	-	-
Remuneraciones al Personal de Carácter Permanente	-	-	-	-	-	-
Remuneraciones al Personal de Carácter Transitorio	-	-	-	-	-	-
Remuneraciones Adicionales y Especiales	-	-	-	-	-	-
Seguridad Social	-	-	-	-	-	-
Otras Prestaciones Sociales y Económicas	-	-	-	-	-	-
Previsiones	-	-	-	-	-	-
Pago de Estímulos a Servidores Públicos	-	-	-	-	-	-
Materiales y Suministros	-	-	-	-	-	-
Materiales de Admón., Emisión de Doctos. y Art. Oficiales	-	-	-	-	-	-
Alimentos y Utensilios	-	-	-	-	-	-
Materias Primas y Materiales de Prod. y Comercialización	-	-	-	-	-	-
Materiales y Artículos de Construcción y de Reparación	-	-	-	-	-	-
Productos Químicos, Farmacéuticos y de Laboratorio	-	-	-	-	-	-
Combustibles, Lubricantes y Aditivos	-	-	-	-	-	-
Vestuario, Blancos, Prendas de Protección y Art. Deportivos	-	-	-	-	-	-
Materiales y Suministros Para Seguridad	-	-	-	-	-	-
Herramientas, Refacciones y Accesorios Menores	-	-	-	-	-	-
Servicios Generales	-	-	-	-	-	-
Servicios Básicos	-	-	-	-	-	-
Servicios de Arrendamiento	-	-	-	-	-	-
Servicios Profesionales, Científicos, Técnicos y Otros Serv.	-	-	-	-	-	-
Servicios Financieros, Bancarios y Comerciales	-	-	-	-	-	-
Servicios de Instalación, Reparación, Mantto. y Conservación	-	-	-	-	-	-
Servicios de Comunicación Social y Publicidad	-	-	-	-	-	-
Servicios de Traslado y Viáticos	-	-	-	-	-	-
Servicios Oficiales	-	-	-	-	-	-
Otros Servicios Generales	-	-	-	-	-	-
Transferencias, Asignaciones, Subsidios y Otras Ayudas	-	-	-	-	-	-
Transferencias Internas y Asignaciones al Sector Público	-	-	-	-	-	-
Transferencias al Resto del Sector Público	-	-	-	-	-	-
Subsidios y Subvenciones	-	-	-	-	-	-
Ayudas Sociales	-	-	-	-	-	-
Pensiones y Jubilaciones	-	-	-	-	-	-
Transferencias a Fideicomisos, Mandatos y Otros Análogos	-	-	-	-	-	-
Transferencias a la Seguridad Social	-	-	-	-	-	-
Donativos	-	-	-	-	-	-
Transferencias al Exterior	-	-	-	-	-	-
Bienes Muebles, Inmuebles e Intangibles	-	-	-	-	-	-
Mobiliario y Equipo de Administración	-	-	-	-	-	-
Mobiliario y Equipo Educativo y Recreativo	-	-	-	-	-	-
Equipo e Instrumental Médico y de Laboratorio	-	-	-	-	-	-
Vehículos y Equipo de Transporte	-	-	-	-	-	-
Equipo de Defensa y Seguridad	-	-	-	-	-	-
Maquinaria, Otros Equipos y Herramientas	-	-	-	-	-	-
Activos Biológicos	-	-	-	-	-	-
Bienes Inmuebles	-	-	-	-	-	-
Activos Intangibles	-	-	-	-	-	-
Inversión Pública	-	-	-	-	-	-
Obra Pública en Bienes de Dominio Público	-	-	-	-	-	-
Obra Pública en Bienes Propios	-	-	-	-	-	-
Proyectos Productivos y Acciones de Fomento	-	-	-	-	-	-
Inversiones Financieras y Otras Provisiones	-	-	-	-	-	-
Inversiones Para el Fomento de Actividades Productivas	-	-	-	-	-	-
Acciones y Participaciones de Capital	-	-	-	-	-	-
Compra de Títulos y Valores	-	-	-	-	-	-
Concesión de Préstamos	-	-	-	-	-	-
Inversiones en Fideicomisos, Mandatos y Otros Análogos	-	-	-	-	-	-
Fideicomiso de Desastres Naturales (Informativo)	-	-	-	-	-	-
Otras Inversiones Financieras	-	-	-	-	-	-
Provisiones para Contingencias y Otras Erogaciones Especiales	-	-	-	-	-	-
Participaciones y Aportaciones	-	-	-	-	-	-
Participaciones	-	-	-	-	-	-
Aportaciones	-	-	-	-	-	-
Convenios	-	-	-	-	-	-
Deuda Pública	-	-	-	-	-	-
Amortización de la Deuda Pública	-	-	-	-	-	-
Intereses de la Deuda Pública	-	-	-	-	-	-
Comisiones de la Deuda Pública	-	-	-	-	-	-
Gastos de la Deuda Pública	-	-	-	-	-	-
Costo por Coberturas	-	-	-	-	-	-
Apoyos Financieros	-	-	-	-	-	-
Adeudos de Ejercicios Fiscales Anteriores (Adefas)	-	-	-	-	-	-
Total de Egresos	31,360,705	1,443,408	32,804,113	20,256,469	19,513,008	12,547,644

Concepto	Egresos					Subejercicio
	Aprobado	Ampliaciones/ (Reducciones)	Modificado	Devengado	Pagado	
	1	2	3 = (1 + 2)	4	5	
Jefatura de la Oficina de la Gobernatura del Estado	-	-	-	-	-	-
Secretaría de Gobierno	-	-	-	-	-	-
Secretaría de Hacienda	-	-	-	-	-	-
Secretaría de Desarrollo Económico y del Trabajo	-	-	-	-	-	-
Secretaría de Desarrollo Agropecuario	-	-	-	-	-	-
Secretaría de Obras Públicas	-	-	-	-	-	-
Secretaría de Educación	-	-	-	-	-	-
Secretaría de Salud	-	-	-	-	-	-
Secretaría de Administración	-	-	-	-	-	-
Secretaría de la Contraloría	-	-	-	-	-	-
Secretaría de Turismo y Cultura	-	-	-	-	-	-
Secretaría de Desarrollo Social	-	-	-	-	-	-
Secretaría de Desarrollo Sustentable	-	-	-	-	-	-
Secretaría de Movilidad y Transporte	-	-	-	-	-	-
Comisión Estatal de Seguridad Pública	-	-	-	-	-	-
Consejería Jurídica	-	-	-	-	-	-
Gastos Institucionales	-	-	-	-	-	-
Total del Gasto	-	-	-	-	-	-

FIDEICOMISO CENTRO CULTURAL TEOPANZOLCO
Estado Analítico del Ejercicio del Presupuesto de Egresos
Clasificación Administrativa
Del 1 de enero al 31 de diciembre de 2020

Concepto	Egresos					Subejercicio
	Aprobado	Ampliaciones/ (Reducciones)	Modificado	Devengado	Pagado	
	1	2	3 = (1 + 2)	4	5	
Poder Ejecutivo	-	-	-	-	-	-
Poder Legislativo	-	-	-	-	-	-
Poder Judicial	-	-	-	-	-	-
Organismos Autónomos	-	-	-	-	-	-
Poder Ejecutivo de los Municipios	-	-	-	-	-	-
Total del Gasto	-	-	-	-	-	-

Sector Paraestatal del Gobierno del Estado de Morelos
Estado Analítico del Ejercicio del Presupuesto de Egresos
Clasificación Administrativa
Del 1 de enero al 31 de diciembre de 2020

Concepto	Egresos					Subejercicio
	Aprobado	Ampliaciones/ (Reducciones)	Modificado	Devengado	Pagado	
	1	2	3 = (1 + 2)	4	5	
Entidades Paraestatales y Fideicomisos No Empresariales y No Financieros	31,360,705	1,443,408	32,804,113	20,256,469	19,513,008	12,547,644
Instituciones Públicas de la Seguridad Social	-	-	-	-	-	-
Entidades Paraestatales Empresariales No Financieras con Participación Estatal Mayoritaria	-	-	-	-	-	-
Fideicomisos Empresariales No Financieros con Participación Estatal Mayoritaria	-	-	-	-	-	-
Entidades Paraestatales Empresariales Financieras Monetarias con Participación Estatal Mayoritaria	-	-	-	-	-	-
Entidades Paraestatales Empresariales Financieras No Monetarias con Participación Estatal Mayoritaria	-	-	-	-	-	-
Fideicomisos Financieros Públicos con Participación Estatal Mayoritaria	-	-	-	-	-	-
Total del Gasto	31,360,705	1,443,408	32,804,113	20,256,469	19,513,008	12,547,644

Concepto	Egresos					Subejercicio
	Aprobado	Ampliaciones/ (Reducciones)	Modificado	Devengado	Pagado	
Gasto No Etiquetado	31,360,705	1,443,408	32,804,113	20,256,469	19,513,008	12,547,644
Jefatura de la Oficina de la Gubernatura del Estado	-	-	-	-	-	-
Secretaría de Gobierno	-	-	-	-	-	-
Secretaría de Hacienda	-	-	-	-	-	-
Secretaría de Desarrollo Económico y del Trabajo	-	-	-	-	-	-
Secretaría de Desarrollo Agropecuario	-	-	-	-	-	-
Secretaría de Obras Públicas	-	-	-	-	-	-
Secretaría de Educación	-	-	-	-	-	-
Secretaría de Salud	-	-	-	-	-	-
Secretaría de Administración	-	-	-	-	-	-
Secretaría de la Contraloría	-	-	-	-	-	-
Secretaría de Turismo y Cultura	-	-	-	-	-	-
Secretaría de Desarrollo Social	-	-	-	-	-	-
Secretaría de Desarrollo Sustentable	-	-	-	-	-	-
Secretaría de Movilidad y Transporte	-	-	-	-	-	-
Comisión Estatal de Seguridad Pública	-	-	-	-	-	-
Consejería Jurídica	-	-	-	-	-	-
Gastos Institucionales	-	-	-	-	-	-
Poder Legislativo	-	-	-	-	-	-
Poder Judicial	-	-	-	-	-	-
Organismos Autónomos	-	-	-	-	-	-
Entidades Paraestatales y Fideicomisos No Empresariales y No Financieros	31,360,705	1,443,408	32,804,113	20,256,469	19,513,008	12,547,644
Entidades Paraestatales Empresariales No Financieras con Participación Estatal Mayoritaria	-	-	-	-	-	-
Poder Ejecutivo de los Municipios	-	-	-	-	-	-
Gasto Etiquetado	-	-	-	-	-	-
Jefatura de la Oficina de la Gubernatura del Estado	-	-	-	-	-	-
Secretaría de Gobierno	-	-	-	-	-	-
Secretaría de Hacienda	-	-	-	-	-	-
Secretaría de Desarrollo Económico y del Trabajo	-	-	-	-	-	-
Secretaría de Desarrollo Agropecuario	-	-	-	-	-	-
Secretaría de Obras Públicas	-	-	-	-	-	-
Secretaría de Educación	-	-	-	-	-	-
Secretaría de Salud	-	-	-	-	-	-
Secretaría de Administración	-	-	-	-	-	-
Secretaría de la Contraloría	-	-	-	-	-	-
Secretaría de Turismo y Cultura	-	-	-	-	-	-
Secretaría de Desarrollo Social	-	-	-	-	-	-
Secretaría de Desarrollo Sustentable	-	-	-	-	-	-
Secretaría de Movilidad y Transporte	-	-	-	-	-	-
Comisión Estatal de Seguridad Pública	-	-	-	-	-	-
Consejería Jurídica	-	-	-	-	-	-
Gastos Institucionales	-	-	-	-	-	-
Poder Legislativo	-	-	-	-	-	-
Poder Judicial	-	-	-	-	-	-
Organismos Autónomos	-	-	-	-	-	-
Entidades Paraestatales y Fideicomisos No Empresariales y No Financieros	-	-	-	-	-	-
Entidades Paraestatales Empresariales No Financieras con Participación Estatal Mayoritaria	-	-	-	-	-	-
Poder Ejecutivo de los Municipios	-	-	-	-	-	-
Total de Egresos	31,360,705	1,443,408	32,804,113	20,256,469	19,513,008	12,547,644

Concepto	Egresos					Subejercicio 6 = (3 - 4)
	Aprobado	Ampliaciones/ (Reducciones)	Modificado	Devengado	Pagado	
	1	2	3 = (1 + 2)	4	5	
Gobierno	-	-	-	-	-	-
Legislación	-	-	-	-	-	-
Justicia	-	-	-	-	-	-
Coordinación de la Política de Gobierno	-	-	-	-	-	-
Relaciones Exteriores	-	-	-	-	-	-
Asuntos Financieros y Hacendarios	-	-	-	-	-	-
Seguridad Nacional	-	-	-	-	-	-
Asuntos de Orden Público y de Seguridad Interior	-	-	-	-	-	-
Otros Servicios Generales	-	-	-	-	-	-
Desarrollo Social	31,360,705	1,443,408	32,804,113	20,256,469	19,513,008	12,547,644
Protección Ambiental	-	-	-	-	-	-
Vivienda y Servicios a la Comunidad	-	-	-	-	-	-
Salud	-	-	-	-	-	-
Recreación, Cultura y Otras Manifestaciones Sociales	31,360,705	1,443,408	32,804,113	20,256,469	19,513,008	12,547,644
Educación	-	-	-	-	-	-
Protección Social	-	-	-	-	-	-
Otros Asuntos Sociales	-	-	-	-	-	-
Desarrollo Económico	-	-	-	-	-	-
Asuntos Económicos, Comerciales y Laborales en General	-	-	-	-	-	-
Agropecuaria, Silvicultura, Pesca y Caza	-	-	-	-	-	-
Combustibles y Energía	-	-	-	-	-	-
Minería, Manufacturas y Construcción	-	-	-	-	-	-
Transporte	-	-	-	-	-	-
Comunicaciones	-	-	-	-	-	-
Turismo	-	-	-	-	-	-
Ciencia, Tecnología e Innovación	-	-	-	-	-	-
Otras Industrias y Otros Asuntos Económicos	-	-	-	-	-	-
Otras no Clasificadas en Funciones Anteriores	-	-	-	-	-	-
Transacciones de la Deuda Pública / Costo Financiero de la Deuda	-	-	-	-	-	-
Transferencias, Participaciones y Aportaciones entre Diferentes Niveles y Ordenes de Gobierno	-	-	-	-	-	-
Saneamiento del Sistema Financiero	-	-	-	-	-	-
Adeudos de Ejercicios Fiscales Anteriores	-	-	-	-	-	-
Total del Gasto	31,360,705	1,443,408	32,804,113	20,256,469	19,513,008	12,547,644

Concepto	Egresos					Subejercicio
	Aprobado	Ampliaciones/ (Reducciones)	Modificado	Devengado	Pagado	
Gasto No Etiquetado	31,360,705	1,443,408	32,804,113	20,256,469	19,513,008	12,547,644
<i>Gobierno</i>	-	-	-	-	-	-
Legislación	-	-	-	-	-	-
Justicia	-	-	-	-	-	-
Coordinación de la Política de Gobierno	-	-	-	-	-	-
Relaciones Exteriores	-	-	-	-	-	-
Asuntos Financieros y Hacendarios	-	-	-	-	-	-
Seguridad Nacional	-	-	-	-	-	-
Asuntos de Orden Público y de Seguridad Interior	-	-	-	-	-	-
Otros Servicios Generales	-	-	-	-	-	-
<i>Desarrollo Social</i>	31,360,705	1,443,408	32,804,113	20,256,469	19,513,008	12,547,644
Protección Ambiental	-	-	-	-	-	-
Vivienda y Servicios a la Comunidad	-	-	-	-	-	-
Salud	-	-	-	-	-	-
Recreación, Cultura y Otras Manifestaciones Sociales	31,360,705	1,443,408	32,804,113	20,256,469	19,513,008	12,547,644
Educación	-	-	-	-	-	-
Protección Social	-	-	-	-	-	-
Otros Asuntos Sociales	-	-	-	-	-	-
<i>Desarrollo Económico</i>	-	-	-	-	-	-
Asuntos Económicos, Comerciales y Laborales en Gral.	-	-	-	-	-	-
Agropecuaria, Silvicultura, Pesca y Caza	-	-	-	-	-	-
Combustibles y Energía	-	-	-	-	-	-
Minería, Manufacturas y Construcción	-	-	-	-	-	-
Transporte	-	-	-	-	-	-
Comunicaciones	-	-	-	-	-	-
Turismo	-	-	-	-	-	-
Ciencia, Tecnología e Innovación	-	-	-	-	-	-
Otras Industrias y Otros Asuntos Económicos	-	-	-	-	-	-
<i>Otras no Clasificadas en Funciones Anteriores</i>	-	-	-	-	-	-
Transacciones de la Deuda Pública / Costo Financiero de la Deuda	-	-	-	-	-	-
Transferencias, Participaciones y Aportaciones entre Diferentes Niveles y Ordenes de Gobierno	-	-	-	-	-	-
Saneamiento del Sistema Financiero	-	-	-	-	-	-
Adeudos de Ejercicios Fiscales Anteriores	-	-	-	-	-	-
Gasto Etiquetado	-	-	-	-	-	-
<i>Gobierno</i>	-	-	-	-	-	-
Legislación	-	-	-	-	-	-
Justicia	-	-	-	-	-	-
Coordinación de la Política de Gobierno	-	-	-	-	-	-
Relaciones Exteriores	-	-	-	-	-	-
Asuntos Financieros y Hacendarios	-	-	-	-	-	-
Seguridad Nacional	-	-	-	-	-	-
Asuntos de Orden Público y de Seguridad Interior	-	-	-	-	-	-
Otros Servicios Generales	-	-	-	-	-	-
<i>Desarrollo Social</i>	-	-	-	-	-	-
Protección Ambiental	-	-	-	-	-	-
Vivienda y Servicios a la Comunidad	-	-	-	-	-	-
Salud	-	-	-	-	-	-
Recreación, Cultura y Otras Manifestaciones Sociales	-	-	-	-	-	-
Educación	-	-	-	-	-	-
Protección Social	-	-	-	-	-	-
Otros Asuntos Sociales	-	-	-	-	-	-
<i>Desarrollo Económico</i>	-	-	-	-	-	-
Asuntos Económicos, Comerciales y Laborales en Gral.	-	-	-	-	-	-
Agropecuaria, Silvicultura, Pesca y Caza	-	-	-	-	-	-
Combustibles y Energía	-	-	-	-	-	-
Minería, Manufacturas y Construcción	-	-	-	-	-	-
Transporte	-	-	-	-	-	-
Comunicaciones	-	-	-	-	-	-
Turismo	-	-	-	-	-	-
Ciencia, Tecnología e Innovación	-	-	-	-	-	-
Otras Industrias y Otros Asuntos Económicos	-	-	-	-	-	-
<i>Otras no Clasificadas en Funciones Anteriores</i>	-	-	-	-	-	-
Transacciones de la Deuda Pública / Costo Financiero de la Deuda	-	-	-	-	-	-
Transferencias, Participaciones y Aportaciones entre Diferentes Niveles y Ordenes de Gobierno	-	-	-	-	-	-
Saneamiento del Sistema Financiero	-	-	-	-	-	-
Adeudos de Ejercicios Fiscales Anteriores	-	-	-	-	-	-
Total del Egresos	31,360,705	1,443,408	32,804,113	20,256,469	19,513,008	12,547,644

Concepto	Egresos					Subejercicio
	Aprobado	Ampliaciones/ (Reducciones)	Modificado	Devengado	Pagado	
Gasto No Etiquetado	10,063,200	1	10,063,201	7,420,594	6,909,555	2,642,607
<i>Personal Administrativo y de Servicio Público</i>	10,063,200	1	10,063,201	7,420,594	6,909,555	2,642,607
<i>Magisterio</i>	-	-	-	-	-	-
<i>Servicios de Salud</i>	-	-	-	-	-	-
Personal Administrativo	-	-	-	-	-	-
Personal Médico, Paramédico y afín	-	-	-	-	-	-
<i>Seguridad Pública</i>	-	-	-	-	-	-
<i>Gastos Asociados a la Implementación de Nuevas Leyes Fed. o Reformas a las Mismas</i>	-	-	-	-	-	-
Nombre del Programa o Ley 1	-	-	-	-	-	-
Nombre del Programa o Ley 2	-	-	-	-	-	-
<i>Sentencias Laborales Definitivas</i>	-	-	-	-	-	-
Gasto Etiquetado	-	-	-	-	-	-
<i>Personal Administrativo y de Servicio Público</i>	-	-	-	-	-	-
<i>Magisterio</i>	-	-	-	-	-	-
<i>Servicios de Salud</i>	-	-	-	-	-	-
Personal Administrativo	-	-	-	-	-	-
Personal Médico, Paramédico y afín	-	-	-	-	-	-
<i>Seguridad Pública</i>	-	-	-	-	-	-
<i>Gastos Asociados a la Implementación de Nuevas Leyes Fed. o Reformas a las Mismas</i>	-	-	-	-	-	-
Nombre del Programa o Ley 1	-	-	-	-	-	-
Nombre del Programa o Ley 2	-	-	-	-	-	-
<i>Sentencias Laborales Definitivas</i>	-	-	-	-	-	-
Total del Gasto en Servicios Personales	10,063,200	1	10,063,201	7,420,594	6,909,555	2,642,607



Concepto	Egresos					
	Aprobado	Ampliaciones/ (Reducciones)	Modificado	Devengado	Pagado	Subejercicio
	1	2	3 = (1 + 2)	4	5	6 = (3 - 4)
Gasto Corriente	26,709,773	1,322,408	28,032,181	16,541,901	15,798,440	11,490,280
Gasto de Capital	1,638,000	121,000	1,759,000	727,788	727,788	1,031,212
Amortización de la Deuda y Disminución de Pasivos	3,012,932	-	3,012,932	2,986,780	2,986,780	26,152
Pensiones y Jubilaciones	-	-	-	-	-	-
Participaciones	-	-	-	-	-	-
Total del Gasto	31,360,705	1,443,408	32,804,113	20,256,469	19,513,008	12,547,644

Identificación de Crédito o Instrumento	Contratación / Colocación A	Amortización B	Endeudamiento Neto C = A - B
Créditos Bancarios			
NO APLICA			-
			-
			-
			-
			-
			-
			-
			-
			-
	Total Créditos Bancarios	-	-
Otros Instrumentos de Deuda			
NO APLICA			-
			-
			-
			-
			-
			-
			-
			-
			-
	Total Otros Instrumentos de Deuda	-	-
TOTAL	-	-	-

Identificación de Crédito o Instrumento	Devengado	Pagado	
Créditos Bancarios			
NO APLICA			
	Total de Intereses de Créditos Bancarios	-	-
	Otros Instrumentos de Deuda		
NO APLICA			
	Total de Intereses de Otros Instrumentos de Deuda	-	-
	TOTAL	-	-



TEOPANZOLCO

CENTRO
CULTURAL

Información Programática

CUENTA PÚBLICA
FIDEICOMISO CENTRO CULTURAL TEOPANZOLCO
ENERO - DICIEMBRE

2020

Concepto	Egresos					Subejercicio
	Aprobado	Ampliaciones/ (Reducciones)	Modificado	Devengado	Pagado	
	1	2	3 = (1 + 2)	4	5	6 = (3 - 4)
Programas						
<i>Subsidios: Sector Social y Privado o Ent. Federativas y Municipios</i>						
Sujetos a Reglas de Operación	-	-	-	-	-	-
Otros Subsidios	-	-	-	-	-	-
Desempeño de las Funciones	31,360,705	1,443,408	32,804,113	20,256,469	19,513,008	12,547,644
Prestación de Servicios Públicos	-	-	-	-	-	-
Provisión de Bienes Públicos	-	-	-	-	-	-
Planeación, Seguimiento y Evaluación de Políticas Públicas	-	-	-	-	-	-
Promoción y Fomento	31,360,705	1,443,408	32,804,113	20,256,469	19,513,008	12,547,644
Regulación y Supervisión	-	-	-	-	-	-
Funciones de las Fuerzas Armadas (Únicamente Gobierno Federal)	-	-	-	-	-	-
Específicos	-	-	-	-	-	-
Proyectos de Inversión	-	-	-	-	-	-
Administrativos y de Apoyo						
Apoyo al Proceso Presupuestario y para Mejorar la Eficiencia Institucional	-	-	-	-	-	-
Apoyo a la Función Pública y al Mejoramiento de la Gestión	-	-	-	-	-	-
Operaciones Ajenas	-	-	-	-	-	-
Compromisos						
Obligaciones de Cumplimiento de Resolución Jurisdiccional	-	-	-	-	-	-
Desastres Naturales	-	-	-	-	-	-
Obligaciones						
Pensiones y Jubilaciones	-	-	-	-	-	-
Aportaciones a la Seguridad Social	-	-	-	-	-	-
Aportaciones a Fondos de Estabilización	-	-	-	-	-	-
Aportaciones a Fondos de Inversión y Reestructura de Pensiones	-	-	-	-	-	-
Programas de Gasto Federalizado (Gobierno Federal)						
Gasto Federalizado	-	-	-	-	-	-
Participaciones a Entidades Federativas y Municipios						
Participaciones a Entidades Federativas y Municipios	-	-	-	-	-	-
Costo financiero, deuda o apoyos a deudores y ahorradores de la banca						
Costo financiero, deuda o apoyos a deudores y ahorradores de la banca	-	-	-	-	-	-
Adeudos de ejercicios fiscales anteriores						
Adeudos de ejercicios fiscales anteriores	-	-	-	-	-	-
Total del Gasto	31,360,705	1,443,408	32,804,113	20,256,469	19,513,008	12,547,644

Concepto	Estimado	Devengado	Pagado ³
I. Ingresos Presupuestarios (I=1+2)	28,347,773	26,317,060	26,317,060
1. Ingresos del Gobierno de la Entidad Federativa 1	7,347,773	8,770,908	8,770,908
2. Ingresos del Sector Paraestatal 1	21,000,000	17,546,152	17,546,152
II. Egresos Presupuestarios (II=3+4)	31,360,705	20,256,469	19,513,008
3. Egresos del Gobierno de la Entidad Federativa 2	-	-	-
4. Egresos del Sector Paraestatal 2	31,360,705	20,256,469	19,513,008
III. Balance Presupuestario (Superávit o Déficit) (III = I - II)	(3,012,932)	6,060,591	6,804,052

Concepto	Estimado	Devengado	Pagado ³
III. Balance presupuestario (Superávit o Déficit)	(3,012,932)	6,060,591	6,804,052
IV. Intereses, Comisiones y Gastos de la Deuda	-	-	-
V. Balance Primario (Superávit o Déficit) (V= III - IV)	(3,012,932)	6,060,591	6,804,052

Concepto	Estimado	Devengado	Pagado ³
A. Financiamiento	-	-	-
B. Amortización de la deuda	-	-	-
C. Endeudamiento ó desendeudamiento (C = A - B)	-	-	-

1 Los Ingresos que se presentan son los ingresos presupuestarios totales sin incluir los ingresos por financiamientos. Los Ingresos del Gobierno de la Entidad Federativa corresponden a los del Poder Ejecutivo, Legislativo Judicial y Autónomos.

2 Los egresos que se presentan son los egresos presupuestarios totales sin incluir los egresos por amortización. Los egresos del Gobierno de la Entidad Federativa corresponden a los del Poder Ejecutivo, Legislativo, Judicial y Órganos Autónomos.

3 Para Ingresos se reportan los ingresos recaudados; para egresos se reportan los egresos pagados.



TEOPANZOLCO

CENTRO
CULTURAL

Anexos

FIDEICOMISO CENTRO CULTURAL TEOPANZOLCO
CUENTA PÚBLICA
ENERO - DICIEMBRE

2020



FIDEICOMISO CENTRO CULTURAL TEOPANZOLCO
 Relación de Bienes Inmuebles que Componen su Patrimonio
 Al 31 de diciembre de 2020



Código	Descripción del Bien Inmueble	Valor en libros
	NO APLICA	



MORELOS
2018 - 2024



Fideicomiso Centro de Congresos y Convenciones Morelos

CUENTA PÚBLICA CONSOLIDADA
ENTIDADES PARAESTATALES
ENERO - DICIEMBRE

2020



Introducción

CUENTA PÚBLICA
FIDEICOMISO CENTRO DE CONGRESOS Y
CONVENCIONES MORELOS
ENERO - DICIEMBRE

2020

INTRODUCCIÓN.

Por acuerdo de la sesión celebrada el 1 de diciembre de 2005, La Presidencia de la Mesa Directiva del Congreso del Estado de Morelos, turnó a la Comisión de Hacienda, Presupuesto y Cuenta Pública, la iniciativa mediante la cual se autoriza al Titular del Poder Ejecutivo para realizar todos los actos necesarios para la constitución de un fideicomiso público para la operación y administración del Centro de Congresos y Convenciones denominado Fideicomiso Centro de Congresos y Convenciones Morelos.

Con la finalidad de desarrollar e incrementar las actividades y elevar los niveles de calidad de vida de los morelenses, a través de la reorientación de políticas públicas, a efecto de estructurar un modelo que permita aprovechar al máximo el potencial económico de nuestro Estado, en el año 2008 inició sus funciones el Morelos, como una herramienta del Gobierno Estatal para introducir a los empresarios morelenses al centro de comercio más grande del mundo, obteniendo resultados satisfactorios durante su primer año de funcionamiento.

En virtud de lo anterior y como obligación principal; tenemos la de acatar los ordenamientos institucionales que nos rigen, motivo por el cual después de ser publicada la Ley General de Contabilidad, nos dimos a la tarea de armonizar nuestra cuenta pública de acuerdo a los ordenamientos jurídicos que se han venido aprobando desde la aprobación de la Ley en mención y de las normas que de ella se derivan emitidas por la Comisión Nacional de Armonización contable CONAC.

Para esta ocasión fue solicitada la presentación de la **Cuenta Pública del 4to. Trimestre 2020** del Fideicomiso Centro de convenciones Morelos, bajo los criterios y formatos previamente establecidos por la Comisión Nacional de Armonización Contable, cuenta pública que comprende el comportamiento de las finanzas públicas bajo los diferentes rubros y conceptos que los ordenamientos señalan, respecto del periodo **Enero – Diciembre de 2020**.

A partir del ejercicio 2012, el Fideicomiso Centro de Congresos y Convenciones Morelos; ha venido trabajando en el proceso de implementación de la armonización contable que se ha desarrollado en el país y; mediante la cual se emite información financiera de los entes públicos de manera armonizada, lo que permite analizar y comparar dicha información. Por lo anterior, además de informar conforme a las obligaciones que se desprenden del marco jurídico, también avanzó en la adopción del Acuerdo por el que se Armoniza la Estructura de las Cuentas Públicas emitido por el Consejo Nacional de Armonización Contable (CONAC).

La información contable, financiera y presupuestal, que se presenta cumple con las características de ser clara, concisa, precisa y oportuna, toda vez de que nuestros estados financieros fueron presentados en tiempo y forma al Comité Técnico, Comisaría pública y a la Auditoría superior de Fiscalización, cumpliendo así con lo señalado por los ordenamientos que rigen la presentación de la cuenta pública; así mismo la información se ha elaborado dando cumplimiento a los postulados básicos de Contabilidad Gubernamental, clasificaciones administrativas de los ingresos, egresos, principales reglas de registro y valoración del patrimonio, normas y metodología para la determinación de los momentos contables de los ingresos y egresos presupuestales, así como la afectación relativa a los momentos contables correspondientes.



Información Contable

CUENTA PÚBLICA
FIDEICOMISO CENTRO DE CONGRESOS Y
CONVENCIONES MORELOS
ENERO - DICIEMBRE

2020

Concepto	2020	2019	2020	2019
INGRESOS Y OTROS BENEFICIOS				
<i>Ingresos de la Gestión</i>				
Impuestos	369,338	4,370,154	5,137,562	8,304,514
Cuotas y Aportaciones de Seguridad Social	-	-	2,781,387	3,356,543
Contribuciones de Mejoras	-	-	195,391	872,437
Derechos	-	-	2,160,784	4,075,534
Productos	-	-	-	-
Aprovechamientos	-	-	-	-
Ingresos por Venta de Bienes y Prestación de Servicios	369,338	4,370,154	-	-
<i>Participaciones, Aportaciones, Convenios, Incentivos Derivados de la Colaboración Fiscal, Fondos Distintos de Aportaciones, Transferencias, Asignaciones, Subsidios y Subvenciones, y Pensiones y Jubilaciones</i>	4,982,673	3,750,000	-	-
Participaciones, Aportaciones, Convenios, Incentivos Derivados de la Colaboración Fiscal y Fondos Distintos de Aportaciones	4,982,673	3,750,000	-	-
Transferencias, Asignaciones, Subsidios y Subvenciones, y Pensiones y Jubilaciones	-	-	-	-
Otros Ingresos y Beneficios	10,624	72,900	-	-
Ingresos Financieros	8,638	38,849	-	-
Incremento por Variación de Inventarios	-	-	-	-
Disminución del Exceso de Estimaciones por Pérdida o Deterioro u Obsolescencia	-	-	-	-
Disminución del Exceso de Provisiones	-	-	-	-
Otros Ingresos y Beneficios Varios	1,986	34,051	-	-
Total de Ingresos y Otros Beneficios	5,362,635	8,193,054	118,467	116,736
<i>Otros Gastos y Pérdidas Extraordinarias</i>				
Estimaciones, Depreciaciones, Deterioros, Obsolescencia y Amortizaciones	-	-	118,467	116,736
Provisiones	-	-	-	-
Disminución de Inventarios	-	-	-	-
Aumento por Insuficiencia de Estimaciones por Pérdida o Deterioro u Obsolescencia	-	-	-	-
Aumento por Insuficiencia de Provisiones	-	-	-	-
Otros Gastos	-	-	-	-
Inversión Pública	-	-	-	-
Inversión Pública no Capitalizable	-	-	-	-
Total de Gastos y Otras Pérdidas	5,256,029		118,467	8,421,250
Resultados del Ejercicio (Ahorro/Desahorro)			106,606	(228,196)

Bajo protesta de decir verdad declaramos que los Estados Financieros y sus Notas son razonablemente correctos y responsabilidad del emisor.

CONCEPTO	Año		Año	
	2020	2019	2020	2019
ACTIVO				
Activo Circulante				
Efectivo y Equivalentes	500,611	650,216	232,651	258,813
Derechos a Recibir Efectivo o Equivalentes	654,837	653,037	-	-
Derechos a Recibir Bienes o Servicios	504,419	214,776	-	-
Inventarios	-	-	-	-
Almacenes	-	-	-	-
Estimación por Pérdida o Deterioro de Activos Circulantes	-	-	-	-
Otros Activos Circulantes	-	-	-	-
Total de Activos Circulantes	1,659,867	1,518,029	232,651	258,813
Activo No Circulante				
Inversiones Financieras a Largo Plazo	-	-	-	-
Derechos a Recibir Efectivo o Equivalentes a Largo Plazo	-	-	-	-
Bienes Inmuebles, Infraestructura y Construcciones en Proceso	-	-	-	-
Bienes Muebles	974,579	940,007	-	-
Activos Intangibles	13,359	13,359	-	-
Depreciación, Deterioro y Amortización Acumulada de Bienes	(334,414)	(238,447)	-	-
Activos Diferidos	-	-	-	-
Estimación por Pérdida o Deterioro de Activos no Circulantes	-	-	-	-
Otros Activos no Circulantes	-	-	-	-
Total de Activos No Circulantes	653,524	714,919	232,651	258,813
Total del Activo	2,313,391	2,232,948		
HACIENDA PÚBLICA / PATRIMONIO				
Hacienda Pública / Patrimonio Contribuido	4,595,859		4,595,859	4,595,859
Aportaciones	4,595,859	-	-	-
Donaciones de Capital	-	-	-	-
Actualización de la Hacienda Pública / Patrimonio	-	-	-	-
Hacienda Pública / Patrimonio Generado	(2,515,119)		(2,621,724)	(2,621,724)
Resultados del Ejercicio (Ahorro / Desahorro)	106,606	(228,196)	106,606	(228,196)
Resultados de Ejercicios Anteriores	(1,441,817)	(1,213,620)	(1,441,817)	(1,213,620)
Revalúos	-	-	-	-
Reservas	-	-	-	-
Rectificaciones de Resultados de Ejercicios Anteriores	(1,179,908)	(1,179,908)	(1,179,908)	(1,179,908)
Exceso o Insuficiencia en la Actualización de la Hacienda Pública / Patrimonio				
Resultado por Posición Monetaria	-	-	-	-
Resultado por Tenencia de Activos no Monetarios	-	-	-	-
Total Hacienda Pública / Patrimonio	2,080,740		2,080,740	1,974,135
Total del Pasivo y Hacienda Pública / Patrimonio	2,313,391		2,313,391	2,232,948

Bajo protesta de decir verdad declaramos que los Estados Financieros y sus Notas son razonablemente correctos y responsabilidad del emisor.

FIDEICOMISO CENTRO DE CONGRESOS Y CONVENCIONES MORELOS
Estado de Situación Financiera Detallado - LDF
Al 31 de diciembre de 2019 y al 31 diciembre de 2020
(Pesos)



CONCEPTO	31 de diciembre 2020	31 de diciembre 2019	CONCEPTO	31 de diciembre 2020	31 de diciembre 2019
ACTIVO			PASIVO		
Activo Circulante			Activo Circulante		
Efectivo y Equivalentes	500,611	650,216	Cuentas por Pagar a Corto Plazo	232,651	258,813
Efectivo	33,663	-	Servicios Personales por Pagar a Corto Plazo	33,663	-
Bancos/Tesorería	128,135	40,154	Proveedores por Pagar a Corto Plazo	61,310	31,024
Bancos/Dependencias y Otros	-	-	Contratistas por Obras Públicas por Pagar a Corto Plazo	-	-
Inversiones Temporales (Hasta 3 meses)	338,813	610,062	Participaciones y Aportaciones por Pagar a Corto Plazo	-	-
Fondos con Afectación Específica	-	-	Transferencias Otorgadas por Pagar a Corto Plazo	-	-
Depósitos de Fondos de Terceros en Garantía y/o Admón.	-	-	Int., Comisiones y Otros Gastos de la Deuda Púb. por Pagar a Corto Plazo	-	-
Otros Efectivos y Equivalentes	-	-	Retenciones y Contribuciones por Pagar a Corto Plazo	137,382	227,493
			Devoluciones de la Ley de Ingresos por Pagar a Corto Plazo	-	-
Derechos a Recibir Efectivo o Equivalentes	654,837	653,037	Otras Cuentas por Pagar a Corto Plazo	296	296
Inversiones Financieras de Corto Plazo	-	-			
Cuentas por Cobrar a Corto Plazo	537,237	537,237	Documentos por Pagar a Corto Plazo	-	-
Deudores Diversos por Cobrar a Corto Plazo	117,600	115,800	Documentos Comerciales por Pagar a Corto Plazo	-	-
Ingresos por Recuperar a Corto Plazo	-	-	Documentos con Contratistas por Obras Púb. por Pagar a Corto Plazo	-	-
Deudores por Anticipos de la Tesorería a Corto Plazo	-	-	Otros Documentos por Pagar a Corto Plazo	-	-
Préstamos Otorgados a Corto Plazo	-	-			
Otros Derechos a Recibir Efectivo o Equiv. a Corto Plazo	-	-	Porción a Corto Plazo de la Deuda Pública a Largo Plazo	-	-
			Porción a Corto Plazo de la Deuda Pública	-	-
Derechos a Recibir Bienes o Servicios	504,419	214,776	Porción a Corto Plazo de Arrendamiento Financiero	-	-
Ant. a Proveedores por Adq. de Bienes y Prest. de Serv. a Corto Plazo	-	-			
Ant. a Proveedores por Adq. de Bienes Inm. y Muebles a Corto Plazo	-	-	Títulos y Valores a Corto Plazo	-	-
Ant. a Proveedores por Adq. de Bienes Intangibles a Corto Plazo	-	-			
Anticipo a Contratistas por Obras Públicas a Corto Plazo	-	-	Pasivos Diferidos a Corto Plazo	-	-
Otros Derechos a Recibir Bienes o Servicios a Corto Plazo	504,419	214,776	Ingresos Cobrados por Adelantado a Corto Plazo	-	-
			Intereses Cobrados por Adelantado a Corto Plazo	-	-
Inventarios	-	-	Otros Pasivos Diferidos a Corto Plazo	-	-
Inventario de Mercancías para Venta	-	-			
Inventario de Mercancías Terminadas	-	-	Fondos y Bienes de Terceros en Garantía y/o Admón. a C. P.	-	-
Inventario de Mercancías en Proceso de Elaboración	-	-	Fondos en Garantía a Corto Plazo	-	-
Inventario de Materias Primas, Mat. y Suministros para Producción	-	-	Fondos en Administración a Corto Plazo	-	-
Bienes en Tránsito	-	-	Fondos Contingentes a Corto Plazo	-	-
			Fondos de Fideicomisos, Mandatos y Contratos Análogos a Corto Plazo	-	-
Almacenes	-	-	Otros Fondos de Terceros en Garantía y/o Administración a Corto Plazo	-	-
			Valores y Bienes en Garantía a Corto Plazo	-	-
Estimación por Pérdida o Deterioro de Activos Circulantes	-	-			
Est. para Citas. Incobrables por Derechos a Recibir Efectivo o Equiv.	-	-	Provisiones a Corto Plazo	-	-
Estimación por Deterioro de Inventarios	-	-	Provisión para Demandas y Juicios a Corto Plazo	-	-
			Provisión para Contingencias a Corto Plazo	-	-
Otros Activos Circulantes	-	-	Otras Provisiones a Corto Plazo	-	-
Valores en Garantía	-	-			
Bienes en Garantía (excluye depósitos de fondos)	-	-	Otros Pasivos a Corto Plazo	-	-
Bienes Deriv. de Embargos, Decom., Aseguramientos y Dación en Pago	-	-	Ingresos por Clasificar	-	-
Adquisición con Fondos de Terceros	-	-	Recaudación por Participar	-	-
			Otros Pasivos Circulantes	-	-
Total de Activos Circulantes	1,659,867	1,518,029	Total de Pasivos Circulantes	232,651	258,813

FIDEICOMISO CENTRO DE CONGRESOS Y CONVENCIONES MORELOS
 Estado de Situación Financiera Detallado - LDF
 Al 31 de diciembre de 2019 y al 31 diciembre de 2020
 (Pesos)



CONCEPTO	31 de diciembre 2020	31 de diciembre 2019	CONCEPTO	31 de diciembre 2020	31 de diciembre 2019
Activo No Circulante			Pasivo No Circulante		
Inversiones Financieras a Largo Plazo	-	-	Cuentas por Pagar a Largo Plazo	-	-
Derechos a Recibir Efectivo o Equivalentes a Largo Plazo	-	-	Documentos por Pagar a Largo Plazo	-	-
Bienes Inmuebles, Infraestructura y Const. en Proceso	-	-	Deuda Pública a Largo Plazo	-	-
Bienes Muebles	974,579	940,007	Pasivos Diferidos a Largo Plazo	-	-
Activos Intangibles	13,359	13,359	Fdos. y Bienes de Terceros en Garantía y/o en Admón. a L.P.	-	-
Depreciación, Deterioro y Amortización Acumulada de Bienes	(334,414)	(238,447)	Provisiones a Largo Plazo	-	-
Activos Diferidos	-	-	Total de Pasivos No Circulantes	-	-
Estimación por Pérdida o Deterioro de Activos no Circulantes	-	-	Total del Pasivo	232,651	258,813
Otros Activos no Circulantes	-	-			
Total de Activos No Circulantes	653,524	714,919	HACIENDA PÚBLICA / PATRIMONIO		
Total del Activo	2,313,391	2,232,948	Hacienda Pública / Patrimonio Contribuido	4,595,859	4,595,859
			Aportaciones	4,595,859	-
			Donaciones de Capital	-	-
			Actualización de la Hacienda Pública / Patrimonio	-	-
			Hacienda Pública / Patrimonio Generado	(2,515,119)	(2,621,724)
			Resultados del Ejercicio (Ahorro / Desahorro)	106,606	(228,196)
			Resultados de Ejercicios Anteriores	(1,441,817)	(1,213,620)
			Revaluos	-	-
			Reservas	-	-
			Rectificaciones de Resultados de Ejercicios Anteriores	(1,179,908)	(1,179,908)
			Exceso o Insuficiencia en la Actualización de la Hacienda Pública / Patrimonio	-	-
			Resultado por Posición Monetaria	-	-
			Resultado por Tenencia de Activos no Monetarios	-	-
			Total Hacienda Pública / Patrimonio	2,080,740	1,974,135
			Total del Pasivo y Hacienda Pública / Patrimonio	2,313,391	2,232,948

Bajo protesta de decir verdad declaramos que los Estados Financieros y sus Notas son razonablemente correctos y responsabilidad del emisor.

FIDEICOMISO CENTRO DE CONGRESOS Y CONVENCIONES MORELOS
Estado de Cambios en la Situación Financiera
Del 1 de enero al 31 de diciembre de 2020
(Pesos)



Concepto	Origen	Aplicación	Concepto	Origen	Aplicación
ACTIVO	245,572	326,015	PASIVO		26,162
Activo Circulante	149,605	291,443	Pasivo Circulante		26,162
Efectivo y Equivalentes	149,605	-	Cuentas por Pagar a Corto Plazo		26,162
Derechos a Recibir Efectivo o Equivalentes	-	1,800	Documentos por Pagar a Corto Plazo		-
Derechos a Recibir Bienes o Servicios	-	289,643	Porción a Corto Plazo de la Deuda Pública a Largo Plazo		-
Inventarios	-	-	Títulos y Valores a Corto Plazo		-
Almacenes	-	-	Pasivos Diferidos a Corto Plazo		-
Estimación por Pérdida o Deterioro de Activos Circulantes	-	-	Fdos. y Bienes de Terceros en Garantía y/o Admón. a C. P.		-
Otros Activos Circulantes	-	-	Provisiones a Corto Plazo		-
Activo No Circulante	95,967	34,572	Otros Pasivos a Corto Plazo		-
Inversiones Financieras a Largo Plazo	-	-	Pasivo No Circulante		-
Derechos a Recibir Efectivo o Equivalentes a Largo Plazo	-	-	Cuentas por Pagar a Largo Plazo		-
Bienes Inmuebles, Infraestructura y Constr. en Proceso	-	-	Documentos por Pagar a Largo Plazo		-
Bienes Muebles	-	34,572	Deuda Pública a Largo Plazo		-
Activos Intangibles	-	-	Pasivos Diferidos a Largo Plazo		-
Depreciación, Deterioro y Amort. Acumulada de Bienes	95,967	-	Fdos. y Bienes de Terceros en Garantía y/o Admón. a L. P.		-
Activos Diferidos	-	-	Provisiones a Largo Plazo		-
Est. por Pérdida o Deterioro de Activos no Circulantes	-	-	HACIENDA PÚBLICA / PATRIMONIO	334,802	228,197
Otros Activos no Circulantes	-	-	Hacienda Pública / Patrimonio Contribuido		-
			Aportaciones		-
			Donaciones de Capital		-
			Actualización de la Hacienda Pública / Patrimonio		-
			Hacienda Pública / Patrimonio Generado	334,802	228,197
			Resultados del Ejercicio (Ahorro / Desahorro)	334,802	-
			Resultados de Ejercicios Anteriores	-	228,197
			Revalúos	-	-
			Reservas	-	-
			Rectificaciones de Resultados de Ejercicios Anteriores	-	-
			Exceso o Insuficiencia en la Actualización de la Hacienda Pública / Patrimonio		-
			Resultado por Posición Monetaria	-	-
			Resultado por Tenencia de Activos no Monetarios	-	-

Bajo protesta de decir verdad declaramos que los Estados Financieros y sus Notas son razonablemente correctos y responsabilidad del emisor.

FIDEICOMISO CENTRO DE CONGRESOS Y CONVENCIONES MORELOS
Estado Analítico del Activo
Del 1 de enero al 31 de diciembre de 2020
(Pesos)



Concepto	Saldo Inicial 1	Cargos del Periodo 2	Abonos del Periodo 3	Saldo Final 4 = (1 + 2 - 3)	Variación del Periodo (4 - 1)
ACTIVO	2,232,948	28,701,624	28,621,181	2,313,391	80,443
<i>Activo Circulante</i>	<i>1,518,029</i>	<i>28,622,052</i>	<i>28,480,214</i>	<i>1,659,867</i>	<i>141,838</i>
Efectivo y Equivalentes	650,216	22,583,185	22,732,790	500,611	(149,605)
Derechos a Recibir Efectivo o Equivalentes	653,037	5,738,681	5,736,881	654,837	1,800
Derechos a Recibir Bienes o Servicios	214,776	300,186	10,543	504,419	289,643
Inventarios	-	-	-	-	-
Almacenes	-	-	-	-	-
Estimación por Pérdida o Deterioro de Activos Circulantes	-	-	-	-	-
Otros Activos Circulantes	-	-	-	-	-
Activo No Circulante	714,919	79,572	140,967	653,524	(61,395)
Inversiones Financieras a Largo Plazo	-	-	-	-	-
Derechos a Recibir Efectivo o Equivalentes a Largo Plazo	-	-	-	-	-
Bienes Inmuebles, Infraestructura y Constr. en Proceso	-	-	-	-	-
Bienes Muebles	940,007	57,072	22,500	974,579	34,572
Activos Intangibles	13,359	-	-	13,359	-
Depreciación, Deterioro y Amort. Acumulada de Bienes	(238,447)	22,500	118,467	(334,414)	(95,967)
Activos Diferidos	-	-	-	-	-
Est. por Pérdida o Deterioro de Activos no Circulantes	-	-	-	-	-
Otros Activos no Circulantes	-	-	-	-	-

Bajo protesta de decir verdad declaramos que los Estados Financieros y sus Notas son razonablemente correctos y responsabilidad del emisor.



FIDEICOMISO CENTRO DE CONGRESOS Y CONVENCIONES MORELOS
Estado Analítico de la Deuda y Otros Pasivos
Del 1 de enero al 31 de diciembre de 2020
(Pesos)



Denominación de las Deudas	Moneda de Contratación	Institución o País Acreedor	Saldo Inicial del Periodo	Saldo Final del Periodo
DEUDA PÚBLICA				
Corto Plazo				
Deuda Interna	Pesos		-	-
Instituciones de Crédito			-	-
Títulos y Valores			-	-
Arrendamientos Financieros			-	-
Deuda Externa	Pesos		-	-
Organismos Financieros Internacionales			-	-
Deuda Bilateral			-	-
Títulos y Valores			-	-
Arrendamientos Financieros			-	-
<i>Subtotal a Corto Plazo</i>			-	-
Largo Plazo				
Deuda Interna	Pesos		-	-
Instituciones de Crédito			-	-
Títulos y Valores			-	-
Arrendamientos Financieros			-	-
Deuda Externa	Pesos		-	-
Organismos Financieros Internacionales			-	-
Deuda Bilateral			-	-
Títulos y Valores			-	-
Arrendamientos Financieros			-	-
<i>Subtotal a Largo Plazo</i>			-	-
Otros Pasivos			258,813	232,651
Total Deuda y Otros Pasivos			258,813	232,651

Bajo protesta de decir verdad declaramos que los Estados Financieros y sus Notas son razonablemente correctos y responsabilidad del emisor.



FIDEICOMISO CENTRO DE CONGRESOS Y CONVENCIONES MORELOS
 Informe Analítico de la Deuda Pública y Otros Pasivos - LDF
 Del 1 de enero al 31 de diciembre de 2020
 (Pesos)



Denominación de la Deuda Pública y Otros Pasivos	Saldo al 31 de Diciembre de 2019	Disposiciones del Periodo	Amortizaciones del Periodo	Revaluaciones, Reclasificaciones y Otros Ajustes	Saldo Final del Periodo	Pago de Intereses del Periodo	Pago de Comisiones y demás costos asociados durante el Periodo
Deuda Pública	-	-	-	-	-	-	-
<i>Corto Plazo</i>	-	-	-	-	-	-	-
<i>Instituciones de Crédito</i>	-	-	-	-	-	-	-
<i>Títulos y Valores</i>	-	-	-	-	-	-	-
<i>Arrendamientos Financieros</i>	-	-	-	-	-	-	-
<i>Largo Plazo</i>	-	-	-	-	-	-	-
<i>Instituciones de Crédito</i>	-	-	-	-	-	-	-
<i>Títulos y Valores</i>	-	-	-	-	-	-	-
<i>Arrendamientos Financieros</i>	-	-	-	-	-	-	-
Otros Pasivos	258,813	-	-	-	232,651	-	-
Total de la Deuda Pública y Otros Pasivos	258,813	-	-	-	232,651	-	-
Deuda Contingente¹ (Informativo)							
Deuda Contingente 1	-	-	-	-	-	-	-
Deuda Contingente 2	-	-	-	-	-	-	-
Deuda Contingente xx	-	-	-	-	-	-	-
Valor de Instrumentos Bono Cupón Cero²							
Instrumento Bono Cupón Cero 1	-	-	-	-	-	-	-
Instrumento Bono Cupón Cero 2	-	-	-	-	-	-	-
Instrumento Bono Cupón Cero 3	-	-	-	-	-	-	-

1 Se refiere a cualquier Financiamiento sin fuente o garantía de pago definida, que sea asumida de manera solidaria o subsidiaria por las Entidades Federativas con sus Municipios, organismos descentralizados y empresas de participación estatal mayoritaria y fideicomisos, locales o municipales, y por los Municipios con sus respectivos organismos descentralizados y empresas de participación municipal mayoritaria.

2 Se refiere al valor del Bono Cupón Cero que respalda el pago de los créditos asociados al mismo (Activo).

Obligaciones a Corto Plazo	Monto Contratado	Plazo Pactado	Tasa de Interés	Comisiones y Costos Relacionados	Tasa Efectiva
Obligaciones a Corto Plazo (Informativo)					
Crédito 1	-	-	-	-	-
Crédito 2	-	-	-	-	-
Crédito xx	-	-	-	-	-

Bajo protesta de decir verdad declaramos que los Estados Financieros y sus Notas son razonablemente correctos y responsabilidad del emisor.

Denominación de las Obligaciones Diferentes de Financiamiento	Fecha del Contrato	Fecha de inicio de operación del proyecto	Fecha de vencimiento	Monto de la inversión pactado	Plazo pactado	Monto promedio mensual del pago de la contraprestación	Monto promedio mensual del pago de la contraprestación correspondiente al pago de inversión	Monto pagado de la inversión al 31 de diciembre de 2020	Monto pagado de la inversión actualizado al 31 de diciembre de 2020	Saldo pendiente por pagar de la inversión al 31 de diciembre de 2020
Asociaciones Público Privadas (APP's)				-		-	-	-	-	-
APP 1				-		-	-	-	-	-
APP 2				-		-	-	-	-	-
APP 3				-		-	-	-	-	-
APP xx				-		-	-	-	-	-
Otros Instrumentos				-		-	-	-	-	-
Otro Instrumento 1				-		-	-	-	-	-
Otro Instrumento 2				-		-	-	-	-	-
Otro Instrumento 3				-		-	-	-	-	-
Otro Instrumento xx				-		-	-	-	-	-
Total de Obligaciones Diferentes de Financiamiento				-		-	-	-	-	-

NO APLICA

Bajo protesta de decir verdad declaramos que los Estados Financieros y sus Notas son razonablemente correctos y responsabilidad del emisor.

FIDEICOMISO CENTRO DE CONGRESOS Y CONVENCIONES MORELOS
Estado de Variación en la Hacienda Pública
Del 1 de enero al 31 de diciembre de 2020
(Pesos)



Concepto	Hacienda Pública/ Patrimonio Contribuido	Hacienda Pública/ Patrimonio Generado de Ejercicios Anteriores	Hacienda Pública/ Patrimonio Generado del Ejercicio	Exceso o Insuficiencia en la Actualización de la Hacienda Pública / Patrimonio	TOTAL
Hacienda Pública / Patrimonio Contribuido Neto de 2019	4,595,859	-	-	-	4,595,859
<i>Aportaciones</i>	4,595,859	-	-	-	4,595,859
<i>Donaciones de Capital</i>	-	-	-	-	-
<i>Actualización de la Hacienda Pública / Patrimonio</i>	-	-	-	-	-
Hacienda Pública / Patrimonio Generado Neto de 2019	-	(2,393,528)	(228,196)	-	(2,621,724)
<i>Resultados del Ejercicio (Ahorro / Desahorro)</i>	-	-	(228,196)	-	(228,196)
<i>Resultados de Ejercicios Anteriores</i>	-	(1,213,620)	-	-	(1,213,620)
<i>Revalúos</i>	-	-	-	-	-
<i>Reservas</i>	-	-	-	-	-
<i>Rectificaciones de Resultados de Ejercicios Anteriores</i>	-	(1,179,908)	-	-	(1,179,908)
Exceso o Insuficiencia en la Actualización de la Hacienda Pública / Patrimonio Neto de 2019	-	-	-	-	-
<i>Resultado por Posición Monetaria</i>	-	-	-	-	-
<i>Resultado por Tenencia de Activos no Monetarios</i>	-	-	-	-	-
Hacienda Pública / Patrimonio Neto Final de 2019	4,595,859	(2,393,528)	(228,196)	-	1,974,135
Cambios en la Hacienda Pública / Patrimonio Contribuido Neto de 2020	-	-	-	-	-
<i>Aportaciones</i>	-	-	-	-	-
<i>Donaciones de Capital</i>	-	-	-	-	-
<i>Actualización de la Hacienda Pública / Patrimonio</i>	-	-	-	-	-
Variaciones de la Hacienda Pública / Patrimonio Generado Neto de 2020	-	(228,197)	334,802	-	106,605
<i>Resultados del Ejercicio (Ahorro / Desahorro)</i>	-	-	106,606	-	106,606
<i>Resultados de Ejercicios Anteriores</i>	-	(228,197)	228,196	-	(1)
<i>Revalúos</i>	-	-	-	-	-
<i>Reservas</i>	-	-	-	-	-
<i>Rectificaciones de Resultados de Ejercicios Anteriores</i>	-	-	-	-	-
Cambios en el Exceso o Insuficiencia en la Actualización de la Hacienda Pública / Patrimonio Neto de 2020	-	-	-	-	-
<i>Resultado por Posición Monetaria</i>	-	-	-	-	-
<i>Resultado por Tenencia de Activos no Monetarios</i>	-	-	-	-	-
Hacienda Pública / Patrimonio Neto Final de 2020	4,595,859	(2,621,725)	106,606	-	2,080,740

Bajo protesta de decir verdad declaramos que los Estados Financieros y sus Notas son razonablemente correctos y responsabilidad del emisor.

**Fideicomiso Centro de Congresos y Convenciones Morelos.
Informe de Pasivos Contingentes.
Cuenta Pública 4to. Trimestre 2020; del 1° de enero al 31 de diciembre de 2020.**

NO APLICA

***Información contenida en el informe analítico de la deuda pública y otros pasivos.**

Bajo protesta de decir verdad declaramos que los Estados Financieros y sus Notas son razonablemente correctos y responsabilidad del emisor.

NOTAS A LOS ESTADOS FINANCIEROS (CUARTO TRIMESTRE 2020)

a) NOTAS DE DESGLOSE

I) NOTAS AL ESTADO DE SITUACIÓN FINANCIERA

ACTIVO

EFFECTIVO Y EQUIVALENTES

La cuenta de Efectivo y Equivalentes se encuentra integrada por la cuenta Efectivo y por la cuenta de Bancos, compuesta por dos cuentas de cheque y una cuenta de inversión, mismas que reflejan un saldo al 31 de diciembre de 2020, por la cantidad de \$ 500,611.02 (Quinientos Mil Seiscientos Once Pesos 02/100 M.N.); detallándose a continuación:

EFFECTIVO, BANCO Y NÚMERO DE CUENTA:	SALDO AL 31 DE DICIEMBRE DE 2020 \$500,611.02
Efectivo	33,662.97
Bancos:	
Bancomer 0170662933	128,135.00
Inversiones Temporales:	
Actinver F-130	338,813.05

DERECHOS A RECIBIR EFFECTIVO Y EQUIVALENTES Y BIENES O SERVICIOS A RECIBIR

En el rubro de Derechos a recibir efectivo y equivalentes se integra de un importe de \$654,836.55 (Seiscientos Cincuenta Y Cuatro Mil Ochocientos Treinta y Seis Pesos 55/100 M.N.) Integrándose el rubro de clientes por la cantidad de \$ 537,236.55 (Quinientos Treinta Y Siete Mil Doscientos Treinta y Seis Pesos 55/100 M.N) siendo el Gobierno del Estado el deudor más relevante, teniendo a la fecha un adeudo por la cantidad de \$ 443,234.15 (Cuatrocientos Cuarenta Y Tres Mil Doscientos Treinta Y Cuatro Pesos 15/100M.N.), así como ministraciones del ejercicio 2018 que a la fecha no han sido depositadas por \$117,600.00 (Ciento Diecisiete Mil Seiscientos Pesos 00/100 M.N.).

BIENES DISPONIBLES PARA SU TRANSFORMACIÓN O CONSUMO (INVENTARIOS)

N/A

BIENES MUEBLES, INMUEBLES E INTANGIBLES

En relación a los Bienes muebles, Inmuebles e Intangibles, se ha realizado la depreciación mensual en base a los parámetros de estimación de vida útil publicados en el Diario Oficial de la Federación por la Comisión Nacional de Armonización Contable el 31 de julio del año

2012, por lo que las tasas de depreciación se ajustan a lo señalado en el documento en mención.

En virtud de lo anterior la cuenta de Bienes muebles de se encuentra conformada por:

DESCRIPCIÓN	SALDO AL 31 DE DICIEMBRE DE 2020	IMPORTE DE LA DEPRECIACIÓN ACUMULADA
Mobiliario y Equipo de Administración	556,266.20	196,172.35
Mobiliario y Equipo educacional y recreativo	58,961.80	47,545.06
Equipo de transporte	66,068.00	18,995.68
Maquinaria, otros equipos y herramientas	293,283.45	58,796.16
SUMA BIENES MUEBLES:	974,579.45	321,509.25

Cabe hacer mención que se actualizó la información contable respecto al valor de los bienes muebles del Fideicomiso de acuerdo a la valuación presentada por un perito valuador, quien realizo un dictamen y un análisis de cada uno de los elementos que integran el activo de bienes muebles con la finalidad de dar un valor actual.

Cabe señalar que también se actualizó el valor de activos intangibles y diferidos, mismo que se amortizó en un porcentaje anual de 33.33%.

La cuenta de Activos intangibles de encuentra conformada por:

DESCRIPCIÓN	SALDO AL 31 DE DICIEMBRE DE 2020	MONTO DE LA AMORTIZACIÓN
Software	13,359.10	12,904.96

ESTIMACIONES Y DETERIOROS

N.A.

OTROS ACTIVOS

N.A.

PASIVO

En relación a las deudas y obligaciones del Fideicomiso, estas ascienden a la cantidad de \$ 198,987.66 (Ciento Noventa Y Ocho Mil Novecientos Ochenta Y Siete Pesos 66/100 M.N.), integrado de la siguiente manera:

RUBRO	TOTAL
PROVEEDORES	61,310.07
TELEFONOS DE MEXICO S.A.B	3,786.00
JESUS MAURICIO DIAZ SALGADO	3,897.60
PROTECCION PATRIMONIAL FENIX SA DE CV	41,140.00
COMISION FEDERAL DE ELECTRICIDAD	586.00
EDENRED MEXICO SA DE CV	11,900.47

RETENCIONES Y CONTRIBUCIONES POR PAGAR	137,677.59
ISR SUELDOS	88,689.19
CUOTAS SEGURO SOCIAL IMSS y RCV	36,486.90
2% SOBRE NOMINA	8,383.00
RETENCION 6%	4,188.34
CUOTAS ICTSGEM	-69.84

RUBRO	TOTAL
ANTICIPOS	294.92

II) NOTAS AL ESTADO DE ACTIVIDADES**INGRESOS DE GESTIÓN**

Los ingresos que percibe el Fideicomiso Centro de Congresos y Convenciones Morelos, se integran de aportaciones que realiza el Gobierno del Estado de Morelos y de los Ingresos propios generados por las actividades que realiza el Fideicomiso principalmente por arrendamiento de sus instalaciones.

De acuerdo a lo anterior; Cuarto Trimestre del 2020, se han logrado ingresos por concepto de arrendamiento, servicios y aportaciones del Gobierno por la cantidad de \$3,615,554.89 (Tres Millones Seiscientos Quince Mil Quinientos Cincuenta y Cuatro Pesos 89/100 M.N.), mismos que se detallan como a continuación:

Descripción	Saldo al 31 de diciembre de 2020.
Ingresos por ventas de bienes y servicios	369,338.20
Participaciones y aportaciones	4'982,672.81
Otros ingresos	10,623.81
TOTAL INGRESOS y OTROS BENEFICIOS	5'362,634.82

GASTOS Y OTRAS PÉRDIDAS:

Los gastos realizados por el Fideicomiso fueron y acumulados al 31 de diciembre de 2020 fueron por los siguientes conceptos:

GASTOS Y OTRAS PERDIDAS	5'256,029.20
Servicios Personales	2,781,387.01
Materiales y Suministros	195,391.06
Servicios Generales	2,160,784.11
Otros Gastos y pérdidas extraordinarias	118,467.02

Los gastos de funcionamiento reflejan las cifras que son estrictamente necesarias para su adecuado funcionamiento, tanto para los gastos administrativos que este necesita, como aquellos que son necesarios erogar con motivo de la prestación de los diversos servicios que proporciona, por lo que por su finalidad que es el arrendamiento de espacios y salones, toda vez de que es muy importante mantener las instalaciones en perfectas condiciones, por lo que podemos observar el rubro de servicios generales es el más significativo.

En virtud de lo anterior los gastos de funcionamiento en el presente ejercicio ascienden a la cantidad de \$ 5'256,029.20 (Cinco Millones Doscientos Cincuenta Y Seis Mil Veintinueve Pesos 20/100 M.N.).

III) NOTAS AL ESTADO DE VARIACIÓN EN LA HACIENDA PÚBLICA

En relación al patrimonio contribuido, este corresponde a bienes muebles proporcionados para el funcionamiento del Fideicomiso por un importe de \$ 4,595,859.32, (Cuatro Millones Quinientos Noventa y Cinco Mil Ochocientos Cincuenta y Nueve Pesos 32/100 M.N.); Sin embargo a la fecha no ha sufrido modificación o variación alguna, considerando que corresponde a bienes muebles, mismos que a la fecha se han actualizado sus valores y se ha aplicado la depreciación que corresponde como bien mueble, sin embargo no ha sufrido modificación dentro del patrimonio contribuido.

En relación al patrimonio generado sufrió afectaciones en el ejercicio 2015, toda vez de que en el rubro de ingresos se registraron facturas correspondientes al ejercicio 2013, mismas que fueron canceladas en el ejercicio 2014 y no fueron reclasificados los movimientos en la contabilidad en el ejercicio correspondiente, de la misma forma existen facturas en el ejercicio 2014, que fueron cambiadas a solicitud en el primer trimestre del ejercicio 2015 mismas que correspondían a Gobierno del Estado de Morelos, realizando una actualización y reclasificación de los valores.

Así mismo en el ejercicio 2015, se depuró la balanza, dejando únicamente registrado, los reconocimientos de las deudas reales del Fideicomiso y toda vez, de que los saldos correspondían a ejercicios anteriores.

IV) NOTAS AL ESTADO DE FLUJOS DE EFECTIVO

EFFECTIVO Y EQUIVALENTES:

1. El análisis de los saldos inicial y final que figuran en la última parte del Estado de Flujo de Efectivo en la cuenta de efectivo y equivalentes se detalla a continuación:

Efectivo en Bancos –Tesorería	161,797.97
Efectivo en Bancos-Dependencias	0.00
Inversiones temporales (hasta 3 meses)	338,813.05
Fondos con afectación específica	0.00
Depósitos de fondos de terceros y otros	0.00
Total de Efectivo y Equivalentes	\$500,611.02

2. Así mismo se presenta la Conciliación de los Flujos de Efectivo Netos de las Actividades de Operación y la cuenta de Ahorro/Desahorro antes de Rubros Extraordinarios:

CONCEPTO	2020	2019
Ahorro/Desahorro antes de rubros Extraordinarios	334,414.21	238,447.19
<i>Movimientos de partidas (o rubros) que no afectan al efectivo.</i>		
Depreciación	321,509.25	229,990.82

Amortización	12,904.96	8,456.37
Incrementos en las provisiones	0.00	0.00
Incremento en inversiones producido por revaluación	0.00	0.00
Ganancia/pérdida en venta de propiedad, planta y equipo	0.00	0.00
Incremento en cuentas por cobrar	0.00	0.00
Partidas extraordinarias	0.00	0.00

b) NOTAS DE MEMORIA (CUENTAS DE ORDEN)

En relación a las cuentas de orden que utiliza el Fideicomiso Centro de Congresos y Convenciones, se consideran dentro de este rubro, aquellas por concepto de IVA ACREDITABLE E IVA POR ACREDITAR; ASÍ COMO IVA TRASLADADO E IVA POR TRASLADAR E IVA A FAVOR Y /O A CARGO, mismas que son para control del IVA a favor y/o a cargo del Fideicomiso, solo para efectos de cumplimiento fiscal ante el SAT.

c) NOTAS DE GESTIÓN ADMINISTRATIVA

1. Introducción

Los Estados Financieros del Fideicomiso Centro de Congresos y Convenciones Morelos, proveen de información financiera a la Ciudadanía, al comité técnico para conocimiento y desempeño del mismo y al Congreso del Estado de Morelos; así mismo es publicada en la página oficial del Fideicomiso en el apartado de transparencia para el conocimiento y consulta por la ciudadanía.

El objeto del presente documento es la revelación del contexto y de los aspectos económicos-financieros más relevantes que influyeron en las decisiones del período, y que deberán ser considerados en la elaboración de los Estados Financieros para la mayor comprensión de los mismos y sus particularidades.

De esta manera, se informa y explica la respuesta del gobierno a las condiciones relacionadas con la información financiera de cada período de gestión; además, de exponer aquellas políticas que podrían afectar la toma de decisiones en períodos posteriores.

2. Panorama Económico y Financiero

El panorama económico para el ejercicio 2020, éste en gran medida depende de la recaudación por ingresos propios, pues Gobierno del Estado aporta una cantidad Mínima principalmente para el Capítulo 1000 Servicios personales, pues para materiales y suministros y servicios generales, a la fecha no ha realizado aportación alguna, lo que ha originado que el fideicomiso haga frente a sus compromisos con los recursos que se generen, por lo que el panorama económico y financiero depende de los eventos que logremos colocar en el fideicomiso.

3. Autorización e Historia

Por acuerdo de la sesión celebrada el 1 de diciembre de 2005, La Presidencia de la Mesa Directiva del Congreso del Estado de Morelos, turnó a la Comisión de Hacienda, Presupuesto y Cuenta Pública, la iniciativa mediante la cual se autoriza al Titular del Poder Ejecutivo para realizar todos los actos necesarios para la constitución de un fideicomiso público para la operación y administración del Centro de Congresos y Convenciones denominado Fideicomiso Centro de Congresos y Convenciones World Trade Center Morelos.

Con la finalidad de desarrollar e incrementar las actividades y elevar los niveles de calidad de vida de los morelenses, a través de la reorientación de políticas públicas, a efecto de estructurar un modelo que permita aprovechar al máximo el potencial económico de nuestro Estado, en el año 2004 inició sus funciones el World Trade Center Morelos, como una herramienta del Gobierno Estatal para introducir a los empresarios morelenses al centro de comercio más grande del mundo, obteniendo resultados satisfactorios durante su primer año de funcionamiento.

Por lo que el diecinueve de mayo de 2005, mediante escritura pública número 661, pasada ante la fe del Notario Público Número 9 de la Primera Demarcación Notarial en el Estado de Morelos, el Ejecutivo Estatal recibió en donación un terreno de 30 mil metros cuadrados de superficie, ubicado en el Municipio de Xochitepec, Morelos, de parte de la empresa R.B. Grupo Inmobiliario, S.A. de C.V., para ser destinado exclusivamente a la construcción y funcionamiento del Centro de Congresos y Convenciones World Trade Center Morelos. Compareciendo en representación del Ayuntamiento de Xochitepec, el Presidente, el Síndico y el Secretario Municipal, quienes manifestaron su total apoyo al proyecto de desarrollo que generara la construcción del Centro de Congresos y Convenciones, comprometiéndose a otorgar una serie de estímulos fiscales a la empresa donante.

Lo anterior en apego al artículo 40, fracción XLVI, en el que faculta al Congreso del Estado para expedir leyes o decretos a fin de crear fideicomisos públicos, sean estatales o municipales; y en apego al artículo 3 de la Ley Orgánica de la Administración Pública del Estado de Morelos, establece que para el despacho de los asuntos que competen al Poder

Ejecutivo, el Gobernador del Estado se auxiliará de las dependencias y entidades que compondrán la Administración Pública del Estado, la cual, se dividirá en Central y Paraestatal, puntualizando que la Administración Pública Paraestatal estará compuesta por los organismos descentralizados, empresas de participación estatal y fideicomisos públicos.

Así mismo en el artículo 4 de la citada Ley Orgánica dispone que el Gobernador del Estado podrá contar con los fideicomisos necesarios para el ejercicio de sus atribuciones, precisando los propósitos, funciones y adscripción que se dará a dicho organismo para efectos de su coordinación, previa aprobación del Congreso del Estado.

Por lo anterior se determinó que el Fideicomiso Centro de Congresos y Convenciones World Trade Center Morelos se encontrará sectorizado a la Secretaría de Desarrollo Económico y tendrá como fin principal que la fiduciaria vigile que se aplique el patrimonio fideicomitado a la operación y administración del Centro de Congresos y Convenciones World Trade Center Morelos.

Mismo que tendrá como fin principal que la fiduciaria vigile que se aplique el patrimonio fideicomitado a la operación y administración del Centro de Congresos y Convenciones World Trade Center Morelos. Y que el fideicomitente único de la Administración Pública Central será la Secretaría de Finanzas y Planeación.

La fiduciaria será la institución financiera debidamente autorizada, que proporcione las mejores condiciones para la ejecución de los fines del fideicomiso y será designada por el titular del Poder Ejecutivo Estatal a través de la Secretaría de Finanzas y Planeación.

El patrimonio del fideicomiso estará constituido por los recursos necesarios para la operación y administración del Centro de Congresos y Convenciones World Trade Center Morelos.

El Comité Técnico del Fideicomiso Centro de Congresos y Convenciones World Trade Center Morelos, estará integrado por cinco miembros propietarios, con sus respectivos suplentes, cuyos cargos serán honoríficos por lo que no podrán percibir remuneración alguna. Uno de los miembros del Comité Técnico tendrá las facultades y funciones que se establecen en la Ley de los Organismos Auxiliares de la Administración Pública del Estado de Morelos y demás ordenamientos que le resulten aplicables.

Se establece que El Comité Técnico tendrá las facultades y funciones que se establecen en la Ley de Organismos Auxiliares de la Administración Pública del Estado de Morelos y demás ordenamientos que le resulten aplicables.

El Fideicomiso Centro de Congresos y Convenciones World Trade Center Morelos por ser de interés público tendrá una duración indefinida.

4. Organización y Objeto Social

a) Objeto social:

El Fideicomiso Centro de Congresos y Convenciones Morelos, tiene como objeto atender la demanda del sector empresarial del Estado de Morelos, de contar con infraestructura adecuada para la atracción de congresos, convenciones y exposiciones que beneficien el intercambio de intereses comerciales y culturales del Estado, con el resto del país y contribuya de manera importante al Desarrollo Económico del Estado de Morelos.

Para este fin se establece el contrato de intermediación Bursátil No. 825655 con la institución ACTINVER Casa de Bolsa S.A. de C.V., como Fiduciaria y como fidicomitente el Gobierno del Estado de Morelos, representado por la Secretaría de Finanzas y Planeación.

b) Principal actividad

Arrendamiento de instalaciones para la celebración de congresos, convenciones y exposiciones.

c) Ejercicio fiscal:

El Fideicomiso Centro de Congresos y Convenciones Morelos, considera un ejercicio fiscal lo establecido en el ART. 11 del Código Fiscal de la Federación; mismo que señala del 01 de enero al 31 de diciembre de cada año.

d) Régimen jurídico:

1. Constitución Política de los Estados Unidos Mexicanos
2. Constitución política del Estado Libre y Soberano de Morelos
3. Ley de los Organismo Auxiliares de la Administración Pública del Estado de Morelos
4. Ley Estatal de Responsabilidades de los Servidores Públicos
5. Ley del Servicio Civil del Estado de Morelos
6. Ley del Presupuesto, Contabilidad y Gasto público del Estado de Morelos
7. Ley de Ingresos del Gobierno del Estado de Morelos
8. Ley general de Hacienda del Estado de Morelos.
9. Ley General de Títulos y Operaciones de Crédito.
10. Ley de Coordinación Hacendaria
11. Ley de Entrega Recepción de la Administración Pública del Estado y Municipios

de Morelos

12. Ley General de Bienes del Estado de Morelos
13. Ley Estatal de Planeación del Estado de Morelos
14. Ley General de Contabilidad Gubernamental
15. Marco conceptual de Contabilidad Gubernamental
16. Postulados básicos de Contabilidad Gubernamental
17. Clasificador por Rubros de Ingresos
18. Clasificación Administrativa
19. Clasificación Funcional del Gasto
20. Clasificador por Tipo de Gasto
21. Marco Conceptual de Contabilidad gubernamental
22. Reglas Específicas de Registro y Valoración del Patrimonio
23. Principales Reglas de Registro y Valoración del Patrimonio (Elementos Generales)
24. Normas y Metodología para la Determinación de los Momentos Contables de los

Ingresos

25. Normas y Metodología para la Determinación de los Momentos Contables de los

Egresos

26. Parámetros de Estimación de Vida Útil
27. Acuerdo por el que se emite el formato de conciliación entre los ingresos presupuestarios y contables, así como entre los egresos presupuestarios y los gastos contables
28. lineamientos para el registro presupuestario y contable de los Recursos del Fondo de Aportaciones para la Nómina Educativa y Gasto Operativo
29. Demás ordenamientos aplicables.

e). Consideraciones fiscales del ente:

Régimen de las Personas Morales con Fines no lucrativos.

- ✓ Declaración informativa anual de retenciones de ISR por sueldos y salarios e ingresos asimilados a salarios
- ✓ Informativa anual del subsidio para el empleo
- ✓ Entero de retenciones mensuales de ISR por sueldos y salarios
- ✓ Declaración anual de ISR del ejercicio Personas morales.
- ✓ Pago definitivo mensual de IVA.
- ✓ Declaración informativa de IVA con la anual de ISR.
- ✓ Entero de retención de ISR por servicios profesionales.
- ✓ Declaración informativa anual de pagos y retenciones de servicios profesionales.
- ✓ declaración informativa mensual de operaciones con terceros de IVA

f) Estructura organizacional básica

a) De Gobierno.

Comité Técnico

b) De Administración.

Dirección General
Dirección Administrativa
Dirección Operativa
Dirección Jurídica

c) De Vigilancia:

Comisaría
Institución Fiduciaria

5. Bases de Preparación de los Estados Financieros

Los Estados financieros se elaboraron observando la normatividad emitida por la Comisión Nacional de armonización contable y demás disposiciones legales aplicables.

De conformidad con el artículo 22 de la Ley General de Contabilidad Gubernamental los postulados tienen como objetivo sustentar técnicamente la contabilidad gubernamental, así como organizar la efectiva sistematización que permita la obtención de información veraz, clara y concisa, por lo que se apega a los postulados básicos de la Contabilidad Gubernamental aprobados por la CONAC; sustancia económica, ente público, Existencia permanente, revelación suficiente, importancia relativa, registro e integración presupuestaria, Consolidación de la Información financiera, Devengo Contable, Valuación y Consistencia.

6. Políticas de Contabilidad Significativas

a) La información es preparada con base en la Ley General de Contabilidad Gubernamental, que a través del Consejo Nacional de Armonización Contable (CONAC), emite las normas contables y lineamientos para la generación de información financiera que aplican los entes públicos. La contabilidad gubernamental bajo el enfoque de sistemas, registra las transacciones que realizan los entes públicos identificando los momentos

contables y produce estados de ejecución presupuestaria, contables y económicos en tiempo real, con base en la teoría contable, el marco conceptual, los postulados básicos y las normas nacionales e internacionales de información financiera que sean aplicables en el sector público mexicano.

b) El registro contable de las inversiones en activo fijos se realizan reconociendo los valores en cuentas de balance, así como su aplicación presupuestal en el periodo en que se adquieren; así como las depreciaciones y amortizaciones contables aplicables en base a lo establecido a los parámetros de estimación de vida útil.

c) A partir del ejercicio del 2013, la entidad ha adoptado las Reglas Específicas del Registro y Valoración del Patrimonio establecidas por el artículo 7, segundo párrafo de la Ley de Contabilidad.

d) Para efectos presupuestales y contables, el IVA acreditable se considera gasto y el IVA trasladado se considera ingreso.

e) Para efectos fiscales el IVA acreditable y el IVA trasladado se registran en cuentas de memoria (Cuentas de Orden).

1.11 Infraestructura física.

Para llevar a cabo su objeto social, el Fideicomiso Centro de Congresos y Convenciones Morelos, utiliza bienes propiedad del Gobierno del Estado con las medidas y valores siguientes:

Terreno con superficie total de 25,567.00 m² y un valor de \$ 16'501,551.00

Edificio e Instalaciones Especiales en superficie de 6,098.00 m² y valor de \$58'175,675.99

El valor histórico comercial total es de \$ 74'677,226.99

Según avalúo de la Comisión de Avalúos de Bienes Estatales (CABE) de fecha 04 de agosto del 2010.

7. POSICIÓN EN MONEDA EXTRANJERA Y PROTECCIÓN POR RIESGO CAMBIARIO

N/A

8. REPORTE ANALÍTICO DEL ACTIVO

CUENTA	NOMBRE	SALDO ACTUAL
1	ACTIVO	2,313,391.44
1.1	ACTIVO CIRCULANTE	1,659,867.10

1.1.1	Efectivo y Equivalentes	500,611.02
1.1.1.2	Bancos/Tesorería	161,797.97
1.1.1.4	Inversiones Temporales (Hasta 3 meses)	338,813.05
1.1.2	Derechos a Recibir Efectivo o Equivalentes	1,159,256.08
1.2	ACTIVO NO CIRCULANTE	653,524.34
1.2.4	Bienes Muebles	974,579.45
1.2.4.1	Mobiliario y Equipo de Administración	556,266.20
1.2.4.2	Mobiliario y Equipo Educativo y Recreativo	58,961.80
1.2.4.4	Equipo de Transporte	66,068.00
1.2.4.6	Maquinaria Otros Equipos y Herramientas	293,283.45
1.2.5	Activos Intangibles	13,359.10
1.2.5.1	Software	13,359.10
1.2.6	Depreciación Deterioro y Amortización Acumulada de Bienes	-334,414.21
1.2.6.3	Depreciación Acumulada de Bienes Muebles	-321,509.25
1.2.6.5	Amortización Acumulada de Activos Intangibles	-12,904.96

9. FIDEICOMISOS, MANDATOS Y ANÁLOGOS

N/A

10. REPORTE DE LA RECAUDACIÓN CUARTO TRIMESTRE 2020

La recaudación al 31 de diciembre de 2020 se integra de los siguientes conceptos:

NOMBRE	SALDO
INGRESOS Y OTROS BENEFICIOS	5,362,634.82
INGRESOS DE GESTIÓN	369,338.20
<i>Ingresos por Venta de Bienes y Servicios de Organismos Descentralizados</i>	<i>369,338.20</i>
PARTICIPACIONES APORTACIONES TRANSFERENCIAS ASIGNACIONES SUBSIDIOS Y OTRAS AYUDAS	4,982,672.81
APORTACIONES ESTATALES	4,982,672.81
CONVENIOS DE COLABORACIÓN	
OTROS INGRESOS Y BENEFICIOS	10,623.81

11. INFORMACIÓN SOBRE LA DEUDA Y EL REPORTE ANALÍTICO DE LA DEUDA

N/A

12. CALIFICACIONES OTORGADAS

N/A

13. PROCESO DE MEJORA

En relación a los gastos por la operatividad del Fideicomiso Centro de Congresos y Convenciones Morelos, se han tenido que disminuir, ejerciendo los estrictamente necesarios.

14. INFORMACIÓN POR SEGMENTOS

N/A

15. EVENTOS POSTERIORES AL CIERRE

Con fecha posterior al 31 de diciembre del 2020, no se realizaron.

16. PARTES RELACIONADAS

N/A

Bajo protesta de decir verdad declaramos que los Estados Financieros y sus Notas son razonablemente ordenados y responsabilidad del emisor.



Información Presupuestaria

CUENTA PÚBLICA
FIDEICOMISO CENTRO DE CONGRESOS Y
CONVENCIONES MORELOS
ENERO - DICIEMBRE

2020

Concepto	Estimado / Aprobado	Devengado	Recaudado / Pagado
A. Ingresos Totales (A = A1 + A2 + A3)	8,288,002	5,362,635	5,362,635
A1. Ingresos de Libre Disposición	8,288,002	5,362,635	5,362,635
A2. Transferencias Federales Etiquetadas	-	-	-
A3. Financiamiento Neto	-	-	-
B. Egresos Presupuestarios (B = B1 + B2)	9,038,058	5,489,277	5,342,728
B1. Gasto No Etiquetado (sin incluir Amortización de la Deuda Pública)	9,038,058	5,489,277	5,342,728
B2. Gasto Etiquetado (sin incluir Amortización de la Deuda Pública)	-	-	-
C. Remanentes del Ejercicio Anterior (C = C1 + C2)	-	-	-
C1. Remanentes de Ingresos de Libre Disposición aplicados en el periodo	-	-	-
C2. Remanentes de Transferencias Federales Etiquetadas aplicados en el periodo	-	-	-
I. Balance Presupuestario (I = A - B + C)	(750,056)	(126,642)	19,907
II. Balance Presupuestario sin Financiamiento Neto (II = I - A3)	(750,056)	(126,642)	19,907
III. Balance Presupuestario sin Financiamiento Neto y sin Remanentes del Ejercicio Anterior (III = II - C)	(750,056)	(126,642)	19,907

Concepto	Aprobado	Devengado	Pagado
E. Intereses, Comisiones y Gastos de la Deuda (E = E1 + E2)	-	-	-
E1. Intereses, Comisiones y Gastos de la Deuda con Gasto No Etiquetado	-	-	-
E2. Intereses, Comisiones y Gastos de la Deuda con Gasto Etiquetado	-	-	-
IV. Balance Primario (IV = III + E)	(750,056)	(126,642)	19,907

Concepto	Estimado / Aprobado	Devengado	Recaudado / Pagado
F. Financiamiento (F = F1 + F2)	-	-	-
F1. Financiamiento con Fuente de Pago de Ingresos de Libre Disposición	-	-	-
F2. Financiamiento con Fuente de Pago de Transferencias Federales Etiquetadas	-	-	-
G. Amortización de la Deuda (G = G1 + G2)	-	-	-
G1. Amortización de la Deuda Pública con Gasto No Etiquetado	-	-	-
G2. Amortización de la Deuda Pública con Gasto Etiquetado	-	-	-
A3. Financiamiento Neto (A3 = F - G)	-	-	-

Concepto	Estimado / Aprobado	Devengado	Recaudado / Pagado
A1. Ingresos de Libre Disposición	8,288,002	5,362,635	5,362,635
A3.1 Financiamiento Neto con Fuente de Pago de Ingresos de Libre Disposición (A3.1 = F1 - G1)	-	-	-
F1. Financiamiento con Fuente de Pago de Ingresos de Libre Disposición	-	-	-
G1. Amortización de la Deuda Pública con Gasto No Etiquetado	-	-	-
B1. Gasto No Etiquetado (sin incluir Amortización de la Deuda Pública)	9,038,058	5,489,277	5,342,728
C1. Remanentes de Ingresos de Libre Disposición aplicados en el periodo	-	-	-
V. Balance Presupuestario de Recursos Disponibles (V = A1 + A3.1 - B1 + C1)	(750,056)	(126,642)	19,907
VI. Balance Presupuestario de Recursos Disponibles sin Financiamiento Neto (VI = V - A3.1)	(750,056)	(126,642)	19,907

Concepto	Estimado / Aprobado	Devengado	Recaudado / Pagado
A2. Transferencias Federales Etiquetadas	-	-	-
A3.2 Financiamiento Neto con Fuente de Pago de Transferencias Federales Etiquetadas (A3.2 = F2 - G2)	-	-	-
F2. Financiamiento con Fuente de Pago de Transferencias Federales Etiquetadas	-	-	-
G2. Amortización de la Deuda Pública con Gasto Etiquetado	-	-	-
B2. Gasto Etiquetado (sin incluir Amortización de la Deuda Pública)	-	-	-
C2. Remanentes de Transferencias Federales Etiquetadas aplicados en el periodo	-	-	-
VII. Balance Presupuestario de Recursos Etiquetados (VII = A2 + A3.2 - B2 + C2)	-	-	-
VIII. Balance Presupuestario de Recursos Etiquetados sin Financiamiento Neto (VIII = VII - A3.2)	-	-	-



FIDEICOMISO CENTRO DE CONGRESOS Y CONVENCIONES MORELOS

Estado Analítico de Ingresos

Del 1 de enero al 31 de diciembre de 2020

(Pesos)



Rubro de Ingresos	Ingreso					Diferencia
	Estimado	Ampliaciones y Reducciones	Modificado	Devengado	Recaudado	
	(1)	(2)	(3 = 1 + 2)	(4)	(5)	
Impuestos	-	-	-	-	-	-
Cuotas y Aportaciones de Seguridad Social	-	-	-	-	-	-
Contribuciones de Mejoras	-	-	-	-	-	-
Derechos	207,627	-	207,627	2,183	2,183	(205,444)
Productos	79,616	-	79,616	8,441	8,441	(71,175)
Aprovechamientos	-	-	-	-	-	-
Ingresos por Venta de Bienes, Prestación de Servicios y Otros Ingresos	6,000,759	-	6,000,759	369,338	369,338	(5,631,421)
Participaciones, Aportaciones, Convenios, Incentivos Derivados de la Colaboración Fiscal y Fondos Distintos de Aportaciones	2,000,000	2,982,672	4,982,672	4,982,673	4,982,673	2,982,673
Transferencias, Asignaciones, Subsidios y Subvenciones, y Pensiones y Jubilaciones	-	-	-	-	-	-
Ingresos Derivados de Financiamientos	-	-	-	-	-	-
Total	8,288,002	2,982,672	11,270,674	5,362,635	5,362,635	(2,925,367)
				Ingresos excedentes		

Estado Analítico de Ingresos Por Fuente de Financiamiento	Ingreso					Diferencia
	Estimado	Ampliaciones y Reducciones	Modificado	Devengado	Recaudado	
	(1)	(2)	(3 = 1 + 2)	(4)	(5)	
Ingresos del Poder Ejecutivo Federal o Estatal y de los Municipios	-	-	-	-	-	-
Impuestos	-	-	-	-	-	-
Cuotas y Aportaciones de Seguridad Social	-	-	-	-	-	-
Contribuciones de Mejoras	-	-	-	-	-	-
Derechos	-	-	-	-	-	-
Productos ¹	-	-	-	-	-	-
Aprovechamientos ²	-	-	-	-	-	-
Participaciones, Aportaciones, Convenios, Incentivos Derivados de la Colaboración Fiscal y Fondos Distintos de Aportaciones	-	-	-	-	-	-
Transferencias, Asignaciones, Subsidios y Subvenciones, y Pensiones y Jubilaciones	-	-	-	-	-	-
Ingresos de los Entes Públicos de los Poderes Legislativo y Judicial, de los Órganos Autónomos y del Sector Paraestatal o Paramunicipal, así como de las Empresas Productivas del Estado	6,080,375	-	6,080,375	377,779	377,779	(5,702,596)
Cuotas y Aportaciones de Seguridad Social	-	-	-	-	-	-
Productos ¹	79,616	-	79,616	8,441	8,441	(71,175)
Ingresos por Venta de Bienes, Prestación de Servicios y Otros Ingresos ³	6,000,759	-	6,000,759	369,338	369,338	(5,631,421)
Transferencias, Asignaciones, Subsidios y Subvenciones, y Pensiones y Jubilaciones	-	-	-	-	-	-
Ingresos Derivados de Financiamientos	-	-	-	-	-	-
Ingresos Derivados de Financiamientos	-	-	-	-	-	-
Total	6,080,375	-	6,080,375	377,779	377,779	(5,702,596)
				Ingresos excedentes		

¹ Incluye intereses que generan las cuentas bancarias de los entes públicos en productos.

² Incluye donativos en efectivo del Poder Ejecutivo, entre otros aprovechamientos.

³ Se refiere a los ingresos propios obtenidos por los Poderes Legislativo y Judicial, los Órganos Autónomos y las entidades de la administración pública paraestatal y paramunicipal, por sus actividades diversas no inherentes a su operación que generan recursos y que no sean ingresos por venta de bienes o prestación de servicios, tales como donativos en efectivo, entre otros.

Concepto	Ingreso					Diferencia
	Estimado	Ampliaciones/ (Reducciones)	Modificado	Devengado	Recaudado	
Ingresos de Libre Disposición						
<i>Impuestos</i>	-	-	-	-	-	-
<i>Cuotas y Aportaciones de Seguridad Social</i>	-	-	-	-	-	-
<i>Contribuciones de Mejoras</i>	-	-	-	-	-	-
<i>Derechos</i>	207,627	-	207,627	2,183	2,183	(205,444)
<i>Productos</i>	79,616	-	79,616	8,441	8,441	(71,175)
<i>Aprovechamientos</i>	-	-	-	-	-	-
<i>Ingresos por Venta de Bienes y Prestación de Servicios</i>	6,000,759	-	6,000,759	369,338	369,338	(5,631,421)
<i>Participaciones</i>	2,000,000	2,982,672	4,982,672	4,982,673	4,982,673	2,982,673
Fondo General de Participaciones	2,000,000	2,982,672	4,982,672	4,982,673	4,982,673	2,982,673
Fondo de Fomento Municipal	-	-	-	-	-	-
Fondo de Fiscalización y Recaudación	-	-	-	-	-	-
Fondo de Compensación	-	-	-	-	-	-
Fondo de Extracción de Hidrocarburos	-	-	-	-	-	-
Impuesto Especial Sobre Producción y Servicios	-	-	-	-	-	-
0.136% de la Recaudación Federal Participable	-	-	-	-	-	-
3.17% Sobre Extracción de Petróleo	-	-	-	-	-	-
Gasolinas y Diésel	-	-	-	-	-	-
Fondo del Impuesto Sobre la Renta	-	-	-	-	-	-
Fondo de Estabilización de los Ingresos de las Ent. Fed.	-	-	-	-	-	-
<i>Incentivos Derivados de la Colaboración Fiscal</i>	-	-	-	-	-	-
Tenencia o Uso de Vehículos	-	-	-	-	-	-
Fondo de Compensación ISAN	-	-	-	-	-	-
Impuesto Sobre Automóviles Nuevos	-	-	-	-	-	-
Fondo de Compensación de Repecos-Intermedios	-	-	-	-	-	-
Otros Incentivos Económicos	-	-	-	-	-	-
<i>Transferencias y Asignaciones</i>	-	-	-	-	-	-
<i>Convenios</i>	-	-	-	-	-	-
Otros Convenios y Subsidios	-	-	-	-	-	-
<i>Otros Ingresos de Libre Disposición</i>	-	-	-	-	-	-
Participaciones en Ingresos Locales	-	-	-	-	-	-
Otros Ingresos de Libre Disposición	-	-	-	-	-	-
Total de Ingresos de Libre Disposición	8,288,002	2,982,672	11,270,674	5,362,635	5,362,635	(2,925,367)
Ingresos Excedentes de Ingresos de Libre Disposición						
Transferencias Federales Etiquetadas						
<i>Aportaciones</i>	-	-	-	-	-	-
Fondo de Aport. para la Nómina Educativa y Gto. Op.	-	-	-	-	-	-
Fondo de Aportaciones para los Servicios de Salud	-	-	-	-	-	-
Fondo de Aportaciones para la Infraestructura Social	-	-	-	-	-	-
Fondo de Aport. para el Fortalecimiento de los Municipios y de las Demarcaciones Territoriales del Distrito Federal	-	-	-	-	-	-
Fondo de Aportaciones Múltiples	-	-	-	-	-	-
Fondo de Aport. para la Educación Tec. y de Adultos	-	-	-	-	-	-
Fondo de Aportaciones para la Seguridad Pública de los Estados y del Distrito Federal	-	-	-	-	-	-
Fondo de Aportaciones para el Fortalecimiento de las Entidades Federativas	-	-	-	-	-	-
<i>Convenios</i>	-	-	-	-	-	-
Convenios de Protección Social en Salud	-	-	-	-	-	-
Convenios de Descentralización	-	-	-	-	-	-
Convenios de Reasignación	-	-	-	-	-	-
Otros Convenios y Subsidios	-	-	-	-	-	-
<i>Fondos Distintos de Aportaciones</i>	-	-	-	-	-	-
Fondo para Entidades Federativas y Municipios Productores de Hidrocarburos	-	-	-	-	-	-
Fondo Minero	-	-	-	-	-	-
<i>Transferencias, Asignaciones, Subsidios y Subvenciones, y Pensiones y Jubilaciones</i>	-	-	-	-	-	-
<i>Otras Transferencias Federales Etiquetadas</i>	-	-	-	-	-	-
Total de Transferencias Federales Etiquetadas	-	-	-	-	-	-
Ingresos Derivados de Financiamientos						
<i>Ingresos Derivados de Financiamientos</i>	-	-	-	-	-	-
Total de Ingresos	8,288,002	2,982,672	11,270,674	5,362,635	5,362,635	(2,925,367)
Datos Informativos						
1. Ingresos Derivados de Financiamientos con Fuente de Pago de Ingresos de Libre Disposición	-	-	-	-	-	-
2. Ingresos Derivados de Financiamientos con Fuente de Pago de Transferencias Federales Etiquetadas	-	-	-	-	-	-
3. Ingresos Derivados de Financiamientos	-	-	-	-	-	-

Concepto	Ingreso					Diferencia
	Estimado	Ampliaciones/ (Reducciones)	Modificado	Devengado	Recaudado	
Ingresos de Libre Disposición						
<i>Impuestos</i>	-	-	-	-	-	-
<i>Cuotas y Aportaciones de Seguridad Social</i>	-	-	-	-	-	-
<i>Contribuciones de Mejoras</i>	-	-	-	-	-	-
<i>Derechos</i>	207,627	-	207,627	2,183	2,183	(205,444)
<i>Productos</i>	79,616	-	79,616	8,441	8,441	(71,175)
<i>Aprovechamientos</i>	-	-	-	-	-	-
<i>Ingresos por Venta de Bienes y Prestación de Servicios</i>	6,000,759	-	6,000,759	369,338	369,338	(5,631,421)
<i>Participaciones</i>	2,000,000	2,982,672	4,982,672	4,982,673	4,982,673	2,982,673
Fondo General de Participaciones	2,000,000	2,982,672	4,982,672	4,982,673	4,982,673	2,982,673
Fondo de Fomento Municipal	-	-	-	-	-	-
Fondo de Fiscalización y Recaudación	-	-	-	-	-	-
Fondo de Compensación	-	-	-	-	-	-
Fondo de Extracción de Hidrocarburos	-	-	-	-	-	-
Impuesto Especial Sobre Producción y Servicios	-	-	-	-	-	-
0.136% de la Recaudación Federal Participable	-	-	-	-	-	-
3.17% Sobre Extracción de Petróleo	-	-	-	-	-	-
Gasolinas y Diésel	-	-	-	-	-	-
Fondo del Impuesto Sobre la Renta	-	-	-	-	-	-
Fondo de Estabilización de los Ingresos de las Ent. Fed.	-	-	-	-	-	-
<i>Incentivos Derivados de la Colaboración Fiscal</i>	-	-	-	-	-	-
Tenencia o Uso de Vehículos	-	-	-	-	-	-
Fondo de Compensación ISAN	-	-	-	-	-	-
Impuesto Sobre Automóviles Nuevos	-	-	-	-	-	-
Fondo de Compensación de Repecos-Intermedios	-	-	-	-	-	-
Otros Incentivos Económicos	-	-	-	-	-	-
<i>Transferencias y Asignaciones</i>	-	-	-	-	-	-
<i>Convenios</i>	-	-	-	-	-	-
Otros Convenios y Subsidios	-	-	-	-	-	-
<i>Otros Ingresos de Libre Disposición</i>	-	-	-	-	-	-
Participaciones en Ingresos Locales	-	-	-	-	-	-
Otros Ingresos de Libre Disposición	-	-	-	-	-	-
Total de Ingresos de Libre Disposición	8,288,002	2,982,672	11,270,674	5,362,635	5,362,635	(2,925,367)
Ingresos Excedentes de Ingresos de Libre Disposición						
Transferencias Federales Etiquetadas						
<i>Aportaciones</i>	-	-	-	-	-	-
Fondo de Aport. para la Nómina Educativa y Gto. Op.	-	-	-	-	-	-
Fondo de Aportaciones para los Servicios de Salud	-	-	-	-	-	-
Fondo de Aportaciones para la Infraestructura Social	-	-	-	-	-	-
Fondo de Aport. para el Fortalecimiento de los Municipios y de las Demarcaciones Territoriales del Distrito Federal	-	-	-	-	-	-
Fondo de Aportaciones Múltiples	-	-	-	-	-	-
Fondo de Aport. para la Educación Tec. y de Adultos	-	-	-	-	-	-
Fondo de Aportaciones para la Seguridad Pública de los Estados y del Distrito Federal	-	-	-	-	-	-
Fondo de Aportaciones para el Fortalecimiento de las Entidades Federativas	-	-	-	-	-	-
<i>Convenios</i>	-	-	-	-	-	-
Convenios de Protección Social en Salud	-	-	-	-	-	-
Convenios de Descentralización	-	-	-	-	-	-
Convenios de Reasignación	-	-	-	-	-	-
Otros Convenios y Subsidios	-	-	-	-	-	-
<i>Fondos Distintos de Aportaciones</i>	-	-	-	-	-	-
Fondo para Entidades Federativas y Municipios Productores de Hidrocarburos	-	-	-	-	-	-
Fondo Minero	-	-	-	-	-	-
<i>Transferencias, Asignaciones, Subsidios y Subvenciones, y Pensiones y Jubilaciones</i>	-	-	-	-	-	-
<i>Otras Transferencias Federales Etiquetadas</i>	-	-	-	-	-	-
Total de Transferencias Federales Etiquetadas	-	-	-	-	-	-
Ingresos Derivados de Financiamientos						
<i>Ingresos Derivados de Financiamientos</i>	-	-	-	-	-	-
Total de Ingresos	8,288,002	2,982,672	11,270,674	5,362,635	5,362,635	(2,925,367)
Datos Informativos						
1. Ingresos Derivados de Financiamientos con Fuente de Pago de Ingresos de Libre Disposición	-	-	-	-	-	-
2. Ingresos Derivados de Financiamientos con Fuente de Pago de Transferencias Federales Etiquetadas	-	-	-	-	-	-
3. Ingresos Derivados de Financiamientos	-	-	-	-	-	-

Concepto	Egresos					Subejercicio 6 = (3 - 4)
	Aprobado	Ampliaciones/ (Reducciones)	Modificado	Devengado	Pagado	
	1	2	3 = (1 + 2)	4	5	
Servicios Personales	3,947,800	(366,146)	3,581,654	2,781,387	2,698,392	800,267
Remuneraciones al Personal de Carácter Permanente	2,329,200	(108,483)	2,220,717	2,067,011	2,067,011	153,706
Remuneraciones al Personal de Carácter Transitorio	-	-	-	-	-	-
Remuneraciones Adicionales y Especiales	405,200	77,248	482,448	297,757	255,940	184,691
Seguridad Social	1,000,000	(462,767)	537,233	369,323	336,528	167,910
Otras Prestaciones Sociales y Económicas	213,400	127,856	341,256	47,296	38,913	293,960
Previsiones	-	-	-	-	-	-
Pago de Estímulos a Servidores Públicos	-	-	-	-	-	-
Materiales y Suministros	408,955	(144,461)	264,494	200,320	188,420	64,174
Materiales de Admón, Emisión de Doctos. y Artículos Oficiales	134,000	(94,039)	39,961	21,864	21,864	18,097
Alimentos y Utensilios	36,000	23,448	59,448	36,022	36,022	23,426
Materias Primas y Materiales de Producción y Comercialización	-	-	-	-	-	-
Materiales y Artículos de Construcción y de Reparación	59,000	(18,943)	40,057	40,057	40,057	-
Productos Químicos, Farmacéuticos y de Laboratorio	35,960	(13,395)	22,565	15,871	15,872	6,694
Combustibles, Lubricantes y Aditivos	81,000	(18,965)	62,035	62,035	50,134	-
Vestuario, Blancos, Prendas de Protección y Artículos Deportivos	29,000	(3,207)	25,793	18,381	18,381	7,412
Materiales y Suministros Para Seguridad	-	-	-	-	-	-
Herramientas, Refacciones y Accesorios Menores	33,995	(19,360)	14,635	6,090	6,090	8,545
Servicios Generales	4,681,303	(1,609,983)	3,071,320	2,450,498	2,398,844	620,822
Servicios Básicos	606,000	(268,662)	337,338	238,380	234,008	98,958
Servicios de Arrendamiento	160,000	(140,396)	19,604	16,588	16,588	3,016
Servicios Profesionales, Científicos, Técnicos y Otros Servicios	883,376	(232,344)	651,032	616,512	573,128	34,520
Servicios Financieros, Bancarios y Comerciales	302,100	(103,381)	198,719	138,719	138,719	60,000
Servicios de Instalación, Reparación, Mantto. y Conservación	1,647,985	(338,873)	1,309,112	1,308,826	1,308,826	286
Servicios de Comunicación Social y Publicidad	100,000	(100,000)	-	-	-	-
Servicios de Traslado y Viáticos	130,300	(100,441)	29,859	21,319	21,319	8,540
Servicios Oficiales	513,542	(121,700)	391,842	39,157	39,157	352,685
Otros Servicios Generales	338,000	(204,186)	133,814	70,997	67,099	62,817
Transferencias, Asignaciones, Subsidios y Otras Ayudas	-	-	-	-	-	-
Transferencias Internas y Asignaciones al Sector Público	-	-	-	-	-	-
Transferencias al Resto del Sector Público	-	-	-	-	-	-
Subsidios y Subvenciones	-	-	-	-	-	-
Ayudas Sociales	-	-	-	-	-	-
Pensiones y Jubilaciones	-	-	-	-	-	-
Transferencias a Fideicomisos, Mandatos y Otros Análogos	-	-	-	-	-	-
Transferencias a la Seguridad Social	-	-	-	-	-	-
Donativos	-	-	-	-	-	-
Transferencias al Exterior	-	-	-	-	-	-
Bienes Muebles, Inmuebles e Intangibles	-	57,072	57,072	57,072	57,072	-
Mobiliario y Equipo de Administración	-	-	-	-	-	-
Mobiliario y Equipo Educativo y Recreativo	-	-	-	-	-	-
Equipo e Instrumental Médico y de Laboratorio	-	-	-	-	-	-
Vehículos y Equipo de Transporte	-	-	-	-	-	-
Equipo de Defensa y Seguridad	-	-	-	-	-	-
Maquinaria, Otros Equipos y Herramientas	-	57,072	57,072	57,072	57,072	-
Activos Biológicos	-	-	-	-	-	-
Bienes Inmuebles	-	-	-	-	-	-
Activos Intangibles	-	-	-	-	-	-
Inversión Pública	-	-	-	-	-	-
Obra Pública en Bienes de Dominio Público	-	-	-	-	-	-
Obra Pública en Bienes Propios	-	-	-	-	-	-
Proyectos Productivos y Acciones de Fomento	-	-	-	-	-	-
Inversiones Financieras y Otras Provisiones	-	-	-	-	-	-
Inversiones Para el Fomento de Actividades Productivas	-	-	-	-	-	-
Acciones y Participaciones de Capital	-	-	-	-	-	-
Compra de Títulos y Valores	-	-	-	-	-	-
Concesión de Préstamos	-	-	-	-	-	-
Inversiones en Fideicomisos, Mandatos y Otros Análogos	-	-	-	-	-	-
Otras Inversiones Financieras	-	-	-	-	-	-
Provisiones para Contingencias y Otras Erogaciones Especiales	-	-	-	-	-	-
Participaciones y Aportaciones	-	-	-	-	-	-
Participaciones	-	-	-	-	-	-
Aportaciones	-	-	-	-	-	-
Convenios	-	-	-	-	-	-
Deuda Pública	-	-	-	-	-	-
Amortización de la Deuda Pública	-	-	-	-	-	-
Intereses de la Deuda Pública	-	-	-	-	-	-
Comisiones de la Deuda Pública	-	-	-	-	-	-
Gastos de la Deuda Pública	-	-	-	-	-	-
Costo por Coberturas	-	-	-	-	-	-
Apoyos Financieros	-	-	-	-	-	-
Adeudos de Ejercicios Fiscales Anteriores (Adefas)	-	-	-	-	-	-
Total del Gasto	9,038,058	(2,063,518)	6,974,540	5,489,277	5,342,728	1,485,263

Concepto	Egresos					Subejercicio
	Aprobado	Ampliaciones / (Reducciones)	Modificado	Devengado	Pagado	
Gasto No Etiquetado	9,038,058	(2,063,518)	6,974,540	5,489,277	5,342,728	1,485,263
Servicios Personales	3,947,800	(366,146)	3,581,654	2,781,387	2,698,392	800,267
Remuneraciones al Personal de Carácter Permanente	2,329,200	(108,483)	2,220,717	2,067,011	2,067,011	153,706
Remuneraciones al Personal de Carácter Transitorio	-	-	-	-	-	-
Remuneraciones Adicionales y Especiales	405,200	77,248	482,448	297,757	255,940	184,691
Seguridad Social	1,000,000	(462,767)	537,233	369,323	336,528	167,910
Otras Prestaciones Sociales y Económicas	213,400	127,856	341,256	47,296	38,913	293,960
Previsiones	-	-	-	-	-	-
Pago de Estimulos a Servidores Públicos	-	-	-	-	-	-
Materiales y Suministros	408,955	(144,461)	264,494	200,320	188,420	64,174
Materiales de Admón., Emisión de Doctos. y Art. Oficiales	134,000	(94,039)	39,961	21,864	21,864	18,097
Alimentos y Utensilios	36,000	23,448	59,448	36,022	36,022	23,426
Materias Primas y Materiales de Prod. y Comercialización	-	-	-	-	-	-
Materiales y Artículos de Construcción y de Reparación	59,000	(18,943)	40,057	40,057	40,057	-
Productos Químicos, Farmacéuticos y de Laboratorio	35,960	(13,395)	22,565	15,871	15,872	6,694
Combustibles, Lubricantes y Aditivos	81,000	(18,965)	62,035	62,035	50,134	-
Vestuario, Blancos, Prendas de Protección y Art. Deportivos	29,000	(3,207)	25,793	18,381	18,381	7,412
Materiales y Suministros Para Seguridad	-	-	-	-	-	-
Herramientas, Refacciones y Accesorios Menores	33,995	(19,360)	14,635	6,090	6,090	8,545
Servicios Generales	4,681,303	(1,609,983)	3,071,320	2,450,498	2,398,844	620,822
Servicios Básicos	606,000	(268,662)	337,338	238,380	234,008	98,958
Servicios de Arrendamiento	160,000	(140,396)	19,604	16,588	16,588	3,016
Servicios Profesionales, Científicos, Técnicos y Otros Serv.	883,376	(232,344)	651,032	616,512	573,128	34,520
Servicios Financieros, Bancarios y Comerciales	302,100	(103,381)	198,719	138,719	138,719	60,000
Servicios de Instalación, Reparación, Mantto. y Conservación	1,647,985	(338,873)	1,309,112	1,308,826	1,308,826	286
Servicios de Comunicación Social y Publicidad	100,000	(100,000)	-	-	-	-
Servicios de Traslado y Viáticos	130,300	(100,441)	29,859	21,319	21,319	8,540
Servicios Oficiales	513,542	(121,700)	391,842	39,157	39,157	352,685
Otros Servicios Generales	338,000	(204,186)	133,814	70,997	67,099	62,817
Transferencias, Asignaciones, Subsidios y Otras Ayudas	-	-	-	-	-	-
Transferencias Internas y Asignaciones al Sector Público	-	-	-	-	-	-
Transferencias al Resto del Sector Público	-	-	-	-	-	-
Subsidios y Subvenciones	-	-	-	-	-	-
Ayudas Sociales	-	-	-	-	-	-
Pensiones y Jubilaciones	-	-	-	-	-	-
Transferencias a Fideicomisos, Mandatos y Otros Análogos	-	-	-	-	-	-
Transferencias a la Seguridad Social	-	-	-	-	-	-
Donativos	-	-	-	-	-	-
Transferencias al Exterior	-	-	-	-	-	-
Bienes Muebles, Inmuebles e Intangibles	-	57,072	57,072	57,072	57,072	-
Mobiliario y Equipo de Administración	-	-	-	-	-	-
Mobiliario y Equipo Educativo y Recreativo	-	-	-	-	-	-
Equipo e Instrumental Médico y de Laboratorio	-	-	-	-	-	-
Vehículos y Equipo de Transporte	-	-	-	-	-	-
Equipo de Defensa y Seguridad	-	-	-	-	-	-
Maquinaria, Otros Equipos y Herramientas	-	57,072	57,072	57,072	57,072	-
Activos Biológicos	-	-	-	-	-	-
Bienes Inmuebles	-	-	-	-	-	-
Activos Intangibles	-	-	-	-	-	-
Inversión Pública	-	-	-	-	-	-
Obra Pública en Bienes de Dominio Público	-	-	-	-	-	-
Obra Pública en Bienes Propios	-	-	-	-	-	-
Proyectos Productivos y Acciones de Fomento	-	-	-	-	-	-
Inversiones Financieras y Otras Provisiones	-	-	-	-	-	-
Inversiones Para el Fomento de Actividades Productivas	-	-	-	-	-	-
Acciones y Participaciones de Capital	-	-	-	-	-	-
Compra de Títulos y Valores	-	-	-	-	-	-
Concesión de Préstamos	-	-	-	-	-	-
Inversiones en Fideicomisos, Mandatos y Otros Análogos	-	-	-	-	-	-
Fideicomiso de Desastres Naturales (Informativo)	-	-	-	-	-	-
Otras Inversiones Financieras	-	-	-	-	-	-
Provisiones para Contingencias y Otras Erogaciones Especiales	-	-	-	-	-	-
Participaciones y Aportaciones	-	-	-	-	-	-
Participaciones	-	-	-	-	-	-
Aportaciones	-	-	-	-	-	-
Convenios	-	-	-	-	-	-
Deuda Pública	-	-	-	-	-	-
Amortización de la Deuda Pública	-	-	-	-	-	-
Intereses de la Deuda Pública	-	-	-	-	-	-
Comisiones de la Deuda Pública	-	-	-	-	-	-
Gastos de la Deuda Pública	-	-	-	-	-	-
Costo por Coberturas	-	-	-	-	-	-
Apoyos Financieros	-	-	-	-	-	-
Adeudos de Ejercicios Fiscales Anteriores (Adefas)	-	-	-	-	-	-

Concepto	Egresos					
	Aprobado	Ampliaciones / (Reducciones)	Modificado	Devengado	Pagado	Subejercicio
Gasto Etiquetado	-	-	-	-	-	-
Servicios Personales	-	-	-	-	-	-
Remuneraciones al Personal de Carácter Permanente	-	-	-	-	-	-
Remuneraciones al Personal de Carácter Transitorio	-	-	-	-	-	-
Remuneraciones Adicionales y Especiales	-	-	-	-	-	-
Seguridad Social	-	-	-	-	-	-
Otras Prestaciones Sociales y Económicas	-	-	-	-	-	-
Previsiones	-	-	-	-	-	-
Pago de Estímulos a Servidores Públicos	-	-	-	-	-	-
Materiales y Suministros	-	-	-	-	-	-
Materiales de Admón., Emisión de Doctos. y Art. Oficiales	-	-	-	-	-	-
Alimentos y Utensilios	-	-	-	-	-	-
Materias Primas y Materiales de Prod. y Comercialización	-	-	-	-	-	-
Materiales y Artículos de Construcción y de Reparación	-	-	-	-	-	-
Productos Químicos, Farmacéuticos y de Laboratorio	-	-	-	-	-	-
Combustibles, Lubricantes y Aditivos	-	-	-	-	-	-
Vestuario, Blancos, Prendas de Protección y Art. Deportivos	-	-	-	-	-	-
Materiales y Suministros Para Seguridad	-	-	-	-	-	-
Herramientas, Refacciones y Accesorios Menores	-	-	-	-	-	-
Servicios Generales	-	-	-	-	-	-
Servicios Básicos	-	-	-	-	-	-
Servicios de Arrendamiento	-	-	-	-	-	-
Servicios Profesionales, Científicos, Técnicos y Otros Serv.	-	-	-	-	-	-
Servicios Financieros, Bancarios y Comerciales	-	-	-	-	-	-
Servicios de Instalación, Reparación, Mantto. y Conservación	-	-	-	-	-	-
Servicios de Comunicación Social y Publicidad	-	-	-	-	-	-
Servicios de Traslado y Viáticos	-	-	-	-	-	-
Servicios Oficiales	-	-	-	-	-	-
Otros Servicios Generales	-	-	-	-	-	-
Transferencias, Asignaciones, Subsidios y Otras Ayudas	-	-	-	-	-	-
Transferencias Internas y Asignaciones al Sector Público	-	-	-	-	-	-
Transferencias al Resto del Sector Público	-	-	-	-	-	-
Subsidios y Subvenciones	-	-	-	-	-	-
Ayudas Sociales	-	-	-	-	-	-
Pensiones y Jubilaciones	-	-	-	-	-	-
Transferencias a Fideicomisos, Mandatos y Otros Análogos	-	-	-	-	-	-
Transferencias a la Seguridad Social	-	-	-	-	-	-
Donativos	-	-	-	-	-	-
Transferencias al Exterior	-	-	-	-	-	-
Bienes Muebles, Inmuebles e Intangibles	-	-	-	-	-	-
Mobiliario y Equipo de Administración	-	-	-	-	-	-
Mobiliario y Equipo Educativo y Recreativo	-	-	-	-	-	-
Equipo e Instrumental Médico y de Laboratorio	-	-	-	-	-	-
Vehículos y Equipo de Transporte	-	-	-	-	-	-
Equipo de Defensa y Seguridad	-	-	-	-	-	-
Maquinaria, Otros Equipos y Herramientas	-	-	-	-	-	-
Activos Biológicos	-	-	-	-	-	-
Bienes Inmuebles	-	-	-	-	-	-
Activos Intangibles	-	-	-	-	-	-
Inversión Pública	-	-	-	-	-	-
Obra Pública en Bienes de Dominio Público	-	-	-	-	-	-
Obra Pública en Bienes Propios	-	-	-	-	-	-
Proyectos Productivos y Acciones de Fomento	-	-	-	-	-	-
Inversiones Financieras y Otras Provisiones	-	-	-	-	-	-
Inversiones Para el Fomento de Actividades Productivas	-	-	-	-	-	-
Acciones y Participaciones de Capital	-	-	-	-	-	-
Compra de Títulos y Valores	-	-	-	-	-	-
Concesión de Préstamos	-	-	-	-	-	-
Inversiones en Fideicomisos, Mandatos y Otros Análogos	-	-	-	-	-	-
Fideicomiso de Desastres Naturales (Informativo)	-	-	-	-	-	-
Otras Inversiones Financieras	-	-	-	-	-	-
Provisiones para Contingencias y Otras Erogaciones Especiales	-	-	-	-	-	-
Participaciones y Aportaciones	-	-	-	-	-	-
Participaciones	-	-	-	-	-	-
Aportaciones	-	-	-	-	-	-
Convenios	-	-	-	-	-	-
Deuda Pública	-	-	-	-	-	-
Amortización de la Deuda Pública	-	-	-	-	-	-
Intereses de la Deuda Pública	-	-	-	-	-	-
Comisiones de la Deuda Pública	-	-	-	-	-	-
Gastos de la Deuda Pública	-	-	-	-	-	-
Costo por Coberturas	-	-	-	-	-	-
Apoyos Financieros	-	-	-	-	-	-
Adeudos de Ejercicios Fiscales Anteriores (Adefas)	-	-	-	-	-	-
Total de Egresos	9,038,058	(2,063,518)	6,974,540	5,489,277	5,342,728	1,485,263

Concepto	Egresos					Subejercicio
	Aprobado	Ampliaciones/ (Reducciones)	Modificado	Devengado	Pagado	
	1	2	3 = (1 + 2)	4	5	
Jefatura de la Oficina de la Gobernatura del Estado	-	-	-	-	-	-
Secretaría de Gobierno	-	-	-	-	-	-
Secretaría de Hacienda	-	-	-	-	-	-
Secretaría de Desarrollo Económico y del Trabajo	-	-	-	-	-	-
Secretaría de Desarrollo Agropecuario	-	-	-	-	-	-
Secretaría de Obras Públicas	-	-	-	-	-	-
Secretaría de Educación	-	-	-	-	-	-
Secretaría de Salud	-	-	-	-	-	-
Secretaría de Administración	-	-	-	-	-	-
Secretaría de la Contraloría	-	-	-	-	-	-
Secretaría de Turismo y Cultura	-	-	-	-	-	-
Secretaría de Desarrollo Social	-	-	-	-	-	-
Secretaría de Desarrollo Sustentable	-	-	-	-	-	-
Secretaría de Movilidad y Transporte	-	-	-	-	-	-
Comisión Estatal de Seguridad Pública	-	-	-	-	-	-
Consejería Jurídica	-	-	-	-	-	-
Gastos Institucionales	-	-	-	-	-	-
Total del Gasto	-	-	-	-	-	-

FIDEICOMISO CENTRO DE CONGRESOS Y CONVENCIONES MORELOS
Estado Analítico del Ejercicio del Presupuesto de Egresos
Clasificación Administrativa
Del 1 de enero al 31 de diciembre de 2020

Concepto	Egresos					Subejercicio
	Aprobado	Ampliaciones/ (Reducciones)	Modificado	Devengado	Pagado	
	1	2	3 = (1 + 2)	4	5	
Poder Ejecutivo	-	-	-	-	-	-
Poder Legislativo	-	-	-	-	-	-
Poder Judicial	-	-	-	-	-	-
Organismos Autónomos	-	-	-	-	-	-
Poder Ejecutivo de los Municipios	-	-	-	-	-	-
Total del Gasto	-	-	-	-	-	-

Sector Paraestatal del Gobierno del Estado de Morelos
Estado Analítico del Ejercicio del Presupuesto de Egresos
Clasificación Administrativa
Del 1 de enero al 31 de diciembre de 2020

Concepto	Egresos					Subejercicio
	Aprobado	Ampliaciones/ (Reducciones)	Modificado	Devengado	Pagado	
	1	2	3 = (1 + 2)	4	5	
Entidades Paraestatales y Fideicomisos No Empresariales y No Financieros	9,038,058	(2,063,518)	6,974,540	5,489,277	5,342,728	1,485,263
Instituciones Públicas de la Seguridad Social	-	-	-	-	-	-
Entidades Paraestatales Empresariales No Financieras con Participación Estatal Mayoritaria	-	-	-	-	-	-
Fideicomisos Empresariales No Financieros con Participación Estatal Mayoritaria	-	-	-	-	-	-
Entidades Paraestatales Empresariales Financieras Monetarias con Participación Estatal Mayoritaria	-	-	-	-	-	-
Entidades Paraestatales Empresariales Financieras No Monetarias con Participación Estatal Mayoritaria	-	-	-	-	-	-
Fideicomisos Financieros Públicos con Participación Estatal Mayoritaria	-	-	-	-	-	-
Total del Gasto	9,038,058	(2,063,518)	6,974,540	5,489,277	5,342,728	1,485,263



FIDEICOMISO CENTRO DE CONGRESOS Y CONVENCIONES MORELOS
Estado Analítico del Ejercicio del Presupuesto de Egresos Detallado - LDF
Clasificación Administrativa
Del 1 de enero al 31 de diciembre de 2020
(Pesos)



Concepto	Egresos					Subejercicio
	Aprobado	Ampliaciones/ (Reducciones)	Modificado	Devengado	Pagado	
Gasto No Etiquetado	9,038,058	(2,063,518)	6,974,540	5,489,277	5,342,728	1,485,263
Jefatura de la Oficina de la Gobernatura del Estado	-	-	-	-	-	-
Secretaría de Gobierno	-	-	-	-	-	-
Secretaría de Hacienda	-	-	-	-	-	-
Secretaría de Desarrollo Económico y del Trabajo	-	-	-	-	-	-
Secretaría de Desarrollo Agropecuario	-	-	-	-	-	-
Secretaría de Obras Públicas	-	-	-	-	-	-
Secretaría de Educación	-	-	-	-	-	-
Secretaría de Salud	-	-	-	-	-	-
Secretaría de Administración	-	-	-	-	-	-
Secretaría de la Contraloría	-	-	-	-	-	-
Secretaría de Turismo y Cultura	-	-	-	-	-	-
Secretaría de Desarrollo Social	-	-	-	-	-	-
Secretaría de Desarrollo Sustentable	-	-	-	-	-	-
Secretaría de Movilidad y Transporte	-	-	-	-	-	-
Comisión Estatal de Seguridad Pública	-	-	-	-	-	-
Consejería Jurídica	-	-	-	-	-	-
Gastos Institucionales	-	-	-	-	-	-
Poder Legislativo	-	-	-	-	-	-
Poder Judicial	-	-	-	-	-	-
Organismos Autónomos	-	-	-	-	-	-
Entidades Paraestatales y Fideicomisos No Empresariales y No Financieros	9,038,058	(2,063,518)	6,974,540	5,489,277	5,342,728	1,485,263
Entidades Paraestatales Empresariales No Financieras con Participación Estatal Mayoritaria	-	-	-	-	-	-
Poder Ejecutivo de los Municipios	-	-	-	-	-	-
Gasto Etiquetado	-	-	-	-	-	-
Jefatura de la Oficina de la Gobernatura del Estado	-	-	-	-	-	-
Secretaría de Gobierno	-	-	-	-	-	-
Secretaría de Hacienda	-	-	-	-	-	-
Secretaría de Desarrollo Económico y del Trabajo	-	-	-	-	-	-
Secretaría de Desarrollo Agropecuario	-	-	-	-	-	-
Secretaría de Obras Públicas	-	-	-	-	-	-
Secretaría de Educación	-	-	-	-	-	-
Secretaría de Salud	-	-	-	-	-	-
Secretaría de Administración	-	-	-	-	-	-
Secretaría de la Contraloría	-	-	-	-	-	-
Secretaría de Turismo y Cultura	-	-	-	-	-	-
Secretaría de Desarrollo Social	-	-	-	-	-	-
Secretaría de Desarrollo Sustentable	-	-	-	-	-	-
Secretaría de Movilidad y Transporte	-	-	-	-	-	-
Comisión Estatal de Seguridad Pública	-	-	-	-	-	-
Consejería Jurídica	-	-	-	-	-	-
Gastos Institucionales	-	-	-	-	-	-
Poder Legislativo	-	-	-	-	-	-
Poder Judicial	-	-	-	-	-	-
Organismos Autónomos	-	-	-	-	-	-
Entidades Paraestatales y Fideicomisos No Empresariales y No Financieros	-	-	-	-	-	-
Entidades Paraestatales Empresariales No Financieras con Participación Estatal Mayoritaria	-	-	-	-	-	-
Poder Ejecutivo de los Municipios	-	-	-	-	-	-
Total de Egresos	9,038,058	(2,063,518)	6,974,540	5,489,277	5,342,728	1,485,263



FIDEICOMISO CENTRO DE CONGRESOS Y CONVENCIONES MORELOS
 Estado Analítico del Ejercicio del Presupuesto de Egresos
 Clasificación Funcional (Finalidad y Función)
 Del 1 de enero al 31 de diciembre de 2020
 (Pesos)



Concepto	Egresos					Subejercicio
	Aprobado	Ampliaciones/ (Reducciones)	Modificado	Devengado	Pagado	
	1	2	3 = (1 + 2)	4	5	
Gobierno	-	-	-	-	-	-
Legislación	-	-	-	-	-	-
Justicia	-	-	-	-	-	-
Coordinación de la Política de Gobierno	-	-	-	-	-	-
Relaciones Exteriores	-	-	-	-	-	-
Asuntos Financieros y Hacendarios	-	-	-	-	-	-
Seguridad Nacional	-	-	-	-	-	-
Asuntos de Orden Público y de Seguridad Interior	-	-	-	-	-	-
Otros Servicios Generales	-	-	-	-	-	-
Desarrollo Social	-	-	-	-	-	-
Protección Ambiental	-	-	-	-	-	-
Vivienda y Servicios a la Comunidad	-	-	-	-	-	-
Salud	-	-	-	-	-	-
Recreación, Cultura y Otras Manifestaciones Sociales	-	-	-	-	-	-
Educación	-	-	-	-	-	-
Protección Social	-	-	-	-	-	-
Otros Asuntos Sociales	-	-	-	-	-	-
Desarrollo Económico	9,038,058	(2,063,518)	6,974,540	5,489,277	5,342,728	1,485,263
Asuntos Económicos, Comerciales y Laborales en General	-	-	-	-	-	-
Agropecuaria, Silvicultura, Pesca y Caza	-	-	-	-	-	-
Combustibles y Energía	-	-	-	-	-	-
Minería, Manufacturas y Construcción	-	-	-	-	-	-
Transporte	-	-	-	-	-	-
Comunicaciones	-	-	-	-	-	-
Turismo	9,038,058	(2,063,518)	6,974,540	5,489,277	5,342,728	1,485,263
Ciencia, Tecnología e Innovación	-	-	-	-	-	-
Otras Industrias y Otros Asuntos Económicos	-	-	-	-	-	-
Otras no Clasificadas en Funciones Anteriores	-	-	-	-	-	-
Transacciones de la Deuda Pública / Costo Financiero de la Deuda	-	-	-	-	-	-
Transferencias, Participaciones y Aportaciones entre Diferentes Niveles y Ordenes de Gobierno	-	-	-	-	-	-
Saneamiento del Sistema Financiero	-	-	-	-	-	-
Adeudos de Ejercicios Fiscales Anteriores	-	-	-	-	-	-
Total del Gasto	9,038,058	(2,063,518)	6,974,540	5,489,277	5,342,728	1,485,263

Concepto	Egresos					Subejercicio
	Aprobado	Ampliaciones/ (Reducciones)	Modificado	Devengado	Pagado	
Gasto No Etiquetado	9,038,058	(2,063,518)	6,974,540	5,489,277	5,342,728	1,485,263
<i>Gobierno</i>	-	-	-	-	-	-
Legislación	-	-	-	-	-	-
Justicia	-	-	-	-	-	-
Coordinación de la Política de Gobierno	-	-	-	-	-	-
Relaciones Exteriores	-	-	-	-	-	-
Asuntos Financieros y Hacendarios	-	-	-	-	-	-
Seguridad Nacional	-	-	-	-	-	-
Asuntos de Orden Público y de Seguridad Interior	-	-	-	-	-	-
Otros Servicios Generales	-	-	-	-	-	-
<i>Desarrollo Social</i>	-	-	-	-	-	-
Protección Ambiental	-	-	-	-	-	-
Vivienda y Servicios a la Comunidad	-	-	-	-	-	-
Salud	-	-	-	-	-	-
Recreación, Cultura y Otras Manifestaciones Sociales	-	-	-	-	-	-
Educación	-	-	-	-	-	-
Protección Social	-	-	-	-	-	-
Otros Asuntos Sociales	-	-	-	-	-	-
<i>Desarrollo Económico</i>	9,038,058	(2,063,518)	6,974,540	5,489,277	5,342,728	1,485,263
Asuntos Económicos, Comerciales y Laborales en Gral.	-	-	-	-	-	-
Agropecuaria, Silvicultura, Pesca y Caza	-	-	-	-	-	-
Combustibles y Energía	-	-	-	-	-	-
Minería, Manufacturas y Construcción	-	-	-	-	-	-
Transporte	-	-	-	-	-	-
Comunicaciones	-	-	-	-	-	-
Turismo	9,038,058	(2,063,518)	6,974,540	5,489,277	5,342,728	1,485,263
Ciencia, Tecnología e Innovación	-	-	-	-	-	-
Otras Industrias y Otros Asuntos Económicos	-	-	-	-	-	-
<i>Otras no Clasificadas en Funciones Anteriores</i>	-	-	-	-	-	-
Transacciones de la Deuda Pública / Costo Financiero de la Deuda	-	-	-	-	-	-
Transferencias, Participaciones y Aportaciones entre Diferentes Niveles y Ordenes de Gobierno	-	-	-	-	-	-
Saneamiento del Sistema Financiero	-	-	-	-	-	-
Adeudos de Ejercicios Fiscales Anteriores	-	-	-	-	-	-
Gasto Etiquetado	-	-	-	-	-	-
<i>Gobierno</i>	-	-	-	-	-	-
Legislación	-	-	-	-	-	-
Justicia	-	-	-	-	-	-
Coordinación de la Política de Gobierno	-	-	-	-	-	-
Relaciones Exteriores	-	-	-	-	-	-
Asuntos Financieros y Hacendarios	-	-	-	-	-	-
Seguridad Nacional	-	-	-	-	-	-
Asuntos de Orden Público y de Seguridad Interior	-	-	-	-	-	-
Otros Servicios Generales	-	-	-	-	-	-
<i>Desarrollo Social</i>	-	-	-	-	-	-
Protección Ambiental	-	-	-	-	-	-
Vivienda y Servicios a la Comunidad	-	-	-	-	-	-
Salud	-	-	-	-	-	-
Recreación, Cultura y Otras Manifestaciones Sociales	-	-	-	-	-	-
Educación	-	-	-	-	-	-
Protección Social	-	-	-	-	-	-
Otros Asuntos Sociales	-	-	-	-	-	-
<i>Desarrollo Económico</i>	-	-	-	-	-	-
Asuntos Económicos, Comerciales y Laborales en Gral.	-	-	-	-	-	-
Agropecuaria, Silvicultura, Pesca y Caza	-	-	-	-	-	-
Combustibles y Energía	-	-	-	-	-	-
Minería, Manufacturas y Construcción	-	-	-	-	-	-
Transporte	-	-	-	-	-	-
Comunicaciones	-	-	-	-	-	-
Turismo	-	-	-	-	-	-
Ciencia, Tecnología e Innovación	-	-	-	-	-	-
Otras Industrias y Otros Asuntos Económicos	-	-	-	-	-	-
<i>Otras no Clasificadas en Funciones Anteriores</i>	-	-	-	-	-	-
Transacciones de la Deuda Pública / Costo Financiero de la Deuda	-	-	-	-	-	-
Transferencias, Participaciones y Aportaciones entre Diferentes Niveles y Ordenes de Gobierno	-	-	-	-	-	-
Saneamiento del Sistema Financiero	-	-	-	-	-	-
Adeudos de Ejercicios Fiscales Anteriores	-	-	-	-	-	-
Total del Egresos	9,038,058	(2,063,518)	6,974,540	5,489,277	5,342,728	1,485,263

FIDEICOMISO CENTRO DE CONGRESOS Y CONVENCIONES MORELOS
 Estado Analítico del Ejercicio del Presupuesto de Egresos Detallado - LDF
 Clasificación de Servicios Personales por Categoría
 Del 1 de enero al 31 de diciembre de 2020
 (Pesos)



Concepto	Egresos					Subejercicio
	Aprobado	Ampliaciones/ (Reducciones)	Modificado	Devengado	Pagado	
Gasto No Etiquetado	3,947,800	(366,146)	3,581,654	2,781,387	2,698,392	800,267
<i>Personal Administrativo y de Servicio Público</i>	<i>3,947,800</i>	<i>(366,146)</i>	<i>3,581,654</i>	<i>2,781,387</i>	<i>2,698,392</i>	<i>800,267</i>
<i>Magisterio</i>	-	-	-	-	-	-
<i>Servicios de Salud</i>	-	-	-	-	-	-
<i>Personal Administrativo</i>	-	-	-	-	-	-
<i>Personal Médico, Paramédico y afín</i>	-	-	-	-	-	-
<i>Seguridad Pública</i>	-	-	-	-	-	-
<i>Gastos Asociados a la Implementación de Nuevas Leyes Fed. o Reformas a las Mismas</i>	-	-	-	-	-	-
<i>Nombre del Programa o Ley 1</i>	-	-	-	-	-	-
<i>Nombre del Programa o Ley 2</i>	-	-	-	-	-	-
<i>Sentencias Laborales Definitivas</i>	-	-	-	-	-	-
Gasto Etiquetado	-	-	-	-	-	-
<i>Personal Administrativo y de Servicio Público</i>	-	-	-	-	-	-
<i>Magisterio</i>	-	-	-	-	-	-
<i>Servicios de Salud</i>	-	-	-	-	-	-
<i>Personal Administrativo</i>	-	-	-	-	-	-
<i>Personal Médico, Paramédico y afín</i>	-	-	-	-	-	-
<i>Seguridad Pública</i>	-	-	-	-	-	-
<i>Gastos Asociados a la Implementación de Nuevas Leyes Fed. o Reformas a las Mismas</i>	-	-	-	-	-	-
<i>Nombre del Programa o Ley 1</i>	-	-	-	-	-	-
<i>Nombre del Programa o Ley 2</i>	-	-	-	-	-	-
<i>Sentencias Laborales Definitivas</i>	-	-	-	-	-	-
Total del Gasto en Servicios Personales	3,947,800	(366,146)	3,581,654	2,781,387	2,698,392	800,267

FIDEICOMISO CENTRO DE CONGRESOS Y CONVENCIONES MORELOS
 Estado Analítico del Ejercicio del Presupuesto de Egresos
 Clasificación Económica (por Tipo de Gasto)
 Del 1 de enero al 31 de diciembre de 2020
 (Pesos)

Concepto	Egresos					Subejercicio
	Aprobado	Ampliaciones/ (Reducciones)	Modificado	Devengado	Pagado	
	1	2	3 = (1 + 2)	4	5	6 = (3 - 4)
Gasto Corriente	9,038,058	(2,063,518)	6,974,540	5,489,277	5,342,728	1,485,263
Gasto de Capital	-	-	-	-	-	-
Amortización de la Deuda y Disminución de Pasivos	-	-	-	-	-	-
Pensiones y Jubilaciones	-	-	-	-	-	-
Participaciones	-	-	-	-	-	-
Total del Gasto	9,038,058	(2,063,518)	6,974,540	5,489,277	5,342,728	1,485,263



FIDEICOMISO CENTRO DE CONGRESOS Y CONVENCIONES MORELOS
 Estado Analítico del Ejercicio del Presupuesto de Egresos
 Clasificación Económica (por Tipo de Gasto)
 Del 1 de enero al 31 de diciembre de 2020
 (Pesos)



Concepto	Egresos					Subejercicio
	Aprobado	Ampliaciones/ (Reducciones)	Modificado	Devengado	Pagado	
	1	2	3 = (1 + 2)	4	5	6 = (3 - 4)
Gasto Corriente	9,038,058	(2,063,518)	6,974,540	5,489,277	5,342,728	1,485,263
Gasto de Capital	-	-	-	-	-	-
Amortización de la Deuda y Disminución de Pasivos	-	-	-	-	-	-
Pensiones y Jubilaciones	-	-	-	-	-	-
Participaciones	-	-	-	-	-	-
Total del Gasto	9,038,058	(2,063,518)	6,974,540	5,489,277	5,342,728	1,485,263



FIDEICOMISO CENTRO DE CONGRESOS Y CONVENCIONES MORELOS
 Intereses de la Deuda
 Del 1 de enero al 31 de diciembre de 2020
 (Pesos)



Identificación de Crédito o Instrumento	Créditos Bancarios	Devengado	Pagado
NO APLICA			
Total de Intereses de Créditos Bancarios	-	-	-
Otros Instrumentos de Deuda			
Total de Intereses de Otros Instrumentos de Deuda	-	-	-
TOTAL	-	-	-

**Fideicomiso Centro de Congresos y Convenciones Morelos.
Flujo de fondos que resuma todas las operaciones.
Cuenta Pública 4to. Trimestre 2020; del 1° de enero al 31 de diciembre de 2020.**

NO APLICA

***Información contenida en el estado de flujos de efectivo.**

Bajo protesta de decir verdad declaramos que los Estados Financieros y sus Notas son razonablemente correctos y responsabilidad del emisor.



Información Programática

CUENTA PÚBLICA
FIDEICOMISO CENTRO DE CONGRESOS Y
CONVENCIONES MORELOS
ENERO - DICIEMBRE

2020

Concepto	Egresos					Subejercicio
	Aprobado	Ampliaciones/ (Reducciones)	Modificado	Devengado	Pagado	
	1	2	3 = (1 + 2)	4	5	6 = (3 - 4)
Programas						
Subsidios: Sector Social y Privado o Ent. Federativas y Municipios						
Sujetos a Reglas de Operación	-	-	-	-	-	-
Otros Subsidios	-	-	-	-	-	-
Desempeño de las Funciones	9,038,058	(2,063,518)	6,974,540	5,489,277	5,342,728	1,485,263
Prestación de Servicios Públicos	-	-	-	-	-	-
Provisión de Bienes Públicos	-	-	-	-	-	-
Planeación, Seguimiento y Evaluación de Políticas Públicas	-	-	-	-	-	-
Promoción y Fomento	9,038,058	(2,063,518)	6,974,540	5,489,277	5,342,728	1,485,263
Regulación y Supervisión	-	-	-	-	-	-
Funciones de las Fuerzas Armadas (Únicamente Gobierno Federal)	-	-	-	-	-	-
Específicos	-	-	-	-	-	-
Proyectos de Inversión	-	-	-	-	-	-
Administrativos y de Apoyo						
Apoyo al Proceso Presupuestario y para Mejorar la Eficiencia Institucional	-	-	-	-	-	-
Apoyo a la Función Pública y al Mejoramiento de la Gestión	-	-	-	-	-	-
Operaciones Ajenas	-	-	-	-	-	-
Compromisos						
Obligaciones de Cumplimiento de Resolución Jurisdiccional	-	-	-	-	-	-
Desastres Naturales	-	-	-	-	-	-
Obligaciones						
Pensiones y Jubilaciones	-	-	-	-	-	-
Aportaciones a la Seguridad Social	-	-	-	-	-	-
Aportaciones a Fondos de Estabilización	-	-	-	-	-	-
Aportaciones a Fondos de Inversión y Reestructura de Pensiones	-	-	-	-	-	-
Programas de Gasto Federalizado (Gobierno Federal)						
Gasto Federalizado	-	-	-	-	-	-
Participaciones a Entidades Federativas y Municipios						
Costo financiero, deuda o apoyos a deudores y ahorradores de la banca	-	-	-	-	-	-
Adeudos de ejercicios fiscales anteriores	-	-	-	-	-	-
Total del Gasto	9,038,058	(2,063,518)	6,974,540	5,489,277	5,342,728	1,485,263



FIDEICOMISO CENTRO DE CONGRESOS Y CONVENCIONES MORELOS
Indicadores de Postura Fiscal
Del 1 de enero al 31 de diciembre de 2020
(Pesos)



Concepto	Estimado	Devengado	Pagado ³
I. Ingresos Presupuestarios (I=1+2)	8,288,002	5,362,635	5,362,635
1. Ingresos del Gobierno de la Entidad Federativa 1	8,288,002	5,362,635	5,362,635
2. Ingresos del Sector Paraestatal 1	-	-	-
II. Egresos Presupuestarios (II=3+4)	9,038,058	5,489,277	5,342,728
3. Egresos del Gobierno de la Entidad Federativa 2	-	-	-
4. Egresos del Sector Paraestatal 2	9,038,058	5,489,277	5,342,728
III. Balance Presupuestario (Superávit o Déficit) (III = I - II)	(750,056)	(126,642)	19,907

Concepto	Estimado	Devengado	Pagado ³
III. Balance presupuestario (Superávit o Déficit)	(750,056)	(126,642)	19,907
IV. Intereses, Comisiones y Gastos de la Deuda	-	-	-
V. Balance Primario (Superávit o Déficit) (V= III - IV)	(750,056)	(126,642)	19,907

Concepto	Estimado	Devengado	Pagado ³
A. Financiamiento	-	-	-
B. Amortización de la deuda	-	-	-
C. Endeudamiento ó desendeudamiento (C = A - B)	-	-	-

1 Los Ingresos que se presentan son los ingresos presupuestarios totales sin incluir los ingresos por financiamientos. Los Ingresos del Gobierno de la Entidad Federativa corresponden a los del Poder Ejecutivo, Legislativo Judicial y Autónomos.

2 Los egresos que se presentan son los egresos presupuestarios totales sin incluir los egresos por amortización. Los egresos del Gobierno de la Entidad Federativa corresponden a los del Poder Ejecutivo, Legislativo, Judicial y Órganos Autónomos.

3 Para Ingresos se reportan los ingresos recaudados; para egresos se reportan los egresos pagados.



**Fideicomiso Centro de Congresos y Convenciones Morelos.
Programas y Proyectos de Inversión.
Cuenta Pública 4to. Trimestre 2020; del 1° de enero al 31 de diciembre de 2020.**

NO APLICA

Bajo protesta de decir verdad declaramos que los Estados Financieros y sus Notas son razonablemente correctos y responsabilidad del emisor.



**Fideicomiso Centro de Congresos y Convenciones Morelos.
Indicadores de resultados.
Cuenta Pública 4to. Trimestre 2020; del 1° de enero al 31 de diciembre de 2020.**

NO APLICA

Bajo protesta de decir verdad declaramos que los Estados Financieros y sus Notas son razonablemente correctos y responsabilidad del emisor.



Anexos

CUENTA PÚBLICA
FIDEICOMISO CENTRO DE CONGRESOS Y
CONVENCIONES MORELOS
ENERO - DICIEMBRE

2020



FIDEICOMISO CENTRO DE CONGRESOS Y CONVENCIONES MORELOS
Relación de Bienes Inmuebles que Componen su Patrimonio

Al 31 de Diciembre de 2020



Código	Descripción del Bien Inmueble	Valor en libros
	<div style="border: 1px solid black; border-radius: 10px; padding: 20px; text-align: center;">NO APLICA</div>	

Clave	Fondo, Programa o Convenio	Datos de la Cuenta Bancaria	
		Institución Bancaria	Número de Cuenta
	NO APLICA		



**Fideicomiso Centro de Congresos y Convenciones Morelos.
Relación de Esquemas Bursátiles y de Coberturas Financieras.
Cuenta Pública 4to. Trimestre 2020; del 1° de enero al 31 de diciembre de 2020.**

NO APLICA

Bajo protesta de decir verdad declaramos que los Estados Financieros y sus Notas son razonablemente correctos y responsabilidad del emisor.



MORELOS
2018 - 2024



Fideicomiso Ejecutivo del Fondo de Competitividad y Promoción del Empleo

CUENTA PÚBLICA CONSOLIDADA
ENTIDADES PARAESTATALES
ENERO - DICIEMBRE

2020



Introducción

CUENTA PÚBLICA
FIDEICOMISO EJECUTIVO DEL FONDO DE COMPETITIVIDAD Y
PROMOCIÓN DEL EMPLEO No. 10864
ENERO - DICIEMBRE

2020

Introducción

FIDECOMP decide adoptar e implementar los postulados básicos de la Contabilidad Gubernamental a partir del ejercicio 2011 en cumplimiento con los artículos séptimo y cuarto transitorio de la Ley de Contabilidad Gubernamental a efecto de construir junto con los elementos técnicos y normativos que el Consejo Nacional de Armonización Contable (CONAC), la matriz de conversión que permita estar en posibilidad de cumplir con la emisión de información contable y presupuestaria en forma periódica bajo las clasificaciones administrativas, económica, funcional y programática a más tardar el 31 de diciembre de 2012.

La parte relevante de la nueva contabilidad gubernamental es el DEVENGO CONTABLE. Los registros contables de los entes públicos se llevarán con base acumulativa. El ingreso devengado, es el momento contable que se realiza cuando existe jurídicamente el derecho de cobro de impuestos, derechos, productos, aprovechamientos y otros ingresos por parte de los entes públicos. El gasto devengado, es el momento contable que refleja el reconocimiento de una obligación de pago a favor de terceros por la recepción de conformidad de bienes, servicios y obra pública contratados; así como de las obligaciones que derivan de tratados, leyes, decretos, resoluciones y sentencias definitivas.

En el caso de FIDECOMP, el efecto más importante resultado en la aplicación de esta nueva Ley, tiene que ver con el tratamiento de los recursos que se entregan a los distintos proponentes por la asignación autorizada de sus proyectos, sobre los cuales, el FIDECOMP está obligado a supervisar su correcto cumplimiento y aprobación, conforme a los contratos que al efecto se firman. Anteriormente, la entrega de dichos recursos se cargaba a resultados de manera directa y no se llevaba el control contable del devengo de los mismos. Ahora dichos recursos se controlan por proyecto, en una cuenta de balance como derechos por comprobar y en la medida que se cumple documental y físicamente con los contratos firmados, se van registrando en el estado de actividades como gasto real.



Información Contable

FIDEICOMISO EJECUTIVO DEL FONDO DE COMPETITIVIDAD Y
PROMOCIÓN DEL EMPLEO No. 10864
ENERO - DICIEMBRE

2020

Concepto	2020	2019	Concepto	2020	2019
INGRESOS Y OTROS BENEFICIOS <i>Ingresos de la Gestión</i>			GASTOS Y OTRAS PÉRDIDAS <i>Gastos de Funcionamiento</i>		
Impuestos	-	-	Servicios Personales	4,008,924	3,497,483
Cuotas y Aportaciones de Seguridad Social	-	-	Materiales y Suministros	697,876	639,720
Contribuciones de Mejoras	-	-	Servicios Generales	39,829	53,547
Derechos	-	-		3,271,219	2,804,216
Productos	-	-	<i>Transferencias, Asignaciones, Subsidios y Otras Ayudas</i>	117,520,364	80,166,226
Aprovechamientos	-	-	Transferencias Internas y Asignaciones al Sector Público	14,432,142	52,823,594
Ingresos por Venta de Bienes y Prestación de Servicios	-	-	Transferencias al Resto del Sector Público	-	-
<i>Participaciones, Aportaciones, Convenios, Incentivos Derivados de la Colaboración Fiscal, Fondos Distintos de Aportaciones, Transferencias, Asignaciones, Subsidios y Subvenciones, y Pensiones y Jubilaciones</i>	57,728,567	211,294,377	Subsidios y Subvenciones	103,088,222	27,342,632
Participaciones, Aportaciones, Convenios, Incentivos Derivados de la Colaboración Fiscal y Fondos Distintos de Aportaciones	-	-	Ayudas Sociales	-	-
Transferencias, Asignaciones, Subsidios y Subvenciones, y Pensiones y Jubilaciones	57,728,567	211,294,377	Pensiones y Jubilaciones	-	-
			Transferencias a Fideicomisos, Mandatos y Contratos Análogos	-	-
			Transferencias a la Seguridad Social	-	-
			Donativos	-	-
			Transferencias al Exterior	-	-
			<i>Participaciones y Aportaciones</i>	-	-
			Participaciones	-	-
			Aportaciones	-	-
			Convenios	-	-
Otros Ingresos y Beneficios	3,875,096	2,132,882	<i>Intereses, Comisiones y Otros Gastos de la Deuda Pública</i>	-	-
Ingresos Financieros	3,036,600	1,816,663	Intereses de la Deuda Pública	-	-
Incremento por Variación de Inventarios	-	-	Comisiones de la Deuda Pública	-	-
Disminución del Exceso de Estimaciones por Pérdida o Deterioro u Obsolescencia	-	-	Gastos de la Deuda Pública	-	-
Disminución del Exceso de Provisiones	-	-	Costo por Coberturas	-	-
Otros Ingresos y Beneficios Varios	838,496	316,219	Apoyos Financieros	-	-
Total de Ingresos y Otros Beneficios	61,603,663	213,427,259	<i>Otros Gastos y Pérdidas Extraordinarias</i>	70,081	42,728
			Estimaciones, Depreciaciones, Deterioros, Obsolescencia y Amortizaciones	70,081	42,728
			Provisiones	-	-
			Disminución de Inventarios	-	-
			Aumento por Insuficiencia de Estimaciones por Pérdida o Deterioro u Obsolescencia	-	-
			Aumento por Insuficiencia de Provisiones	-	-
			Otros Gastos	-	-
			<i>Inversión Pública</i>	-	-
			Inversión Pública no Capitalizable	-	-
			Total de Gastos y Otras Pérdidas	121,599,369	83,706,437
			Resultados del Ejercicio (Ahorro/Desahorro)	(59,995,706)	129,720,822

Bajo protesta de decir verdad declaramos que los Estados Financieros y sus Notas son razonablemente correctos y responsabilidad del emisor.

CONCEPTO	Año		CONCEPTO	Año	
	2020	2019		2020	2019
ACTIVO			PASIVO		
Activo Circulante			Activo Circulante		
Efectivo y Equivalentes	18,471,110	50,269,110	Cuentas por Pagar a Corto Plazo	85,891,822	89,764,187
Derechos a Recibir Efectivo o Equivalentes	45,614,865	109,838,486	Documentos por Pagar a Corto Plazo	-	-
Derechos a Recibir Bienes o Servicios	143,016,118	110,916,693	Porción a Corto Plazo de la Deuda Pública a Largo Plazo	-	-
Inventarios	-	-	Titulos y Valores a Corto Plazo	-	-
Almacenes	-	-	Pasivos Diferidos a Corto Plazo	-	-
Estimación por Pérdida o Deterioro de Activos Circulantes	-	-	Fondos y Bienes de Terceros en Garantía y/o Administración a Corto Plazo	-	-
Otros Activos Circulantes	32,016	32,016	Provisiones a Corto Plazo	-	-
Total de Activos Circulantes	207,134,109	271,056,305	Otros Pasivos a Corto Plazo	-	-
Activo No Circulante			Total de Pasivos Circulantes	85,891,822	89,764,187
Inversiones Financieras a Largo Plazo	-	-	Activo No Circulante		
Derechos a Recibir Efectivo o Equivalentes a Largo Plazo	-	-	Cuentas por Pagar a Largo Plazo	-	-
Bienes Inmuebles, Infraestructura y Construcciones en Proceso	350,000	350,000	Documentos por Pagar a Largo Plazo	-	-
Bienes Muebles	412,242	303,204	Deuda Pública a Largo Plazo	-	-
Activos Intangibles	19,180	4,011	Pasivos Diferidos a Largo Plazo	-	-
Depreciación, Deterioro y Amortización Acumulada de Bienes	(348,453)	(278,372)	Fondos y Bienes de Terceros en Garantía y/o en Administración a Largo Plazo	-	-
Activos Diferidos	-	-	Provisiones a Largo Plazo	-	-
Estimación por Pérdida o Deterioro de Activos no Circulantes	-	-	Total de Pasivos No Circulantes	-	-
Otros Activos no Circulantes	159,100	159,100	Total del Pasivo	85,891,822	89,764,187
Total de Activos No Circulantes	592,069	537,943	HACIENDA PÚBLICA / PATRIMONIO		
Total del Activo	207,726,178	271,594,248	Hacienda Pública / Patrimonio Contribuido	35,656,426	35,656,426
			Aportaciones	35,386,998	35,386,998
			Donaciones de Capital	269,428	269,428
			Actualización de la Hacienda Pública / Patrimonio	-	-
			Hacienda Pública / Patrimonio Generado	86,177,930	146,173,635
			Resultados del Ejercicio (Ahorro / Desahorro)	(59,995,706)	129,720,822
			Resultados de Ejercicios Anteriores	419,156,445	289,435,622
			Revalúos	-	-
			Reservas	-	-
			Rectificaciones de Resultados de Ejercicios Anteriores	(272,982,809)	(272,982,809)
			Exceso o Insuficiencia en la Actualización de la Hacienda Pública / Patrimonio	-	-
			Resultado por Posición Monetaria	-	-
			Resultado por Tenencia de Activos no Monetarios	-	-
			Total Hacienda Pública / Patrimonio	121,834,356	181,830,061
			Total del Pasivo y Hacienda Pública / Patrimonio	207,726,178	271,594,248

Bajo protesta de decir verdad declaramos que los Estados Financieros y sus Notas son razonablemente correctos y responsabilidad del emisor.

CONCEPTO	31 de diciembre 2020	31 de diciembre 2019	CONCEPTO	31 de diciembre 2020	31 de diciembre 2019
ACTIVO			PASIVO		
Activo Circulante			Pasivo Circulante		
Efectivo y Equivalentes	18,471,110	50,269,110	Cuentas por Pagar a Corto Plazo	85,891,822	89,764,187
Efectivo	-	-	Servicios Personales por Pagar a Corto Plazo	-	116,313
Bancos/Tesorería	110,744	5,141,091	Proveedores por Pagar a Corto Plazo	28,347	14,835
Bancos/Dependencias y Otros	18,360,366	45,128,019	Contratistas por Obras Públicas por Pagar a Corto Plazo	-	-
Inversiones Temporales (Hasta 3 meses)	-	-	Participaciones y Aportaciones por Pagar a Corto Plazo	-	-
Fondos con Afectación Específica	-	-	Transferencias Otorgadas por Pagar a Corto Plazo	-	16,054,643
Depósitos de Fondos de Terceros en Garantía y/o Admón.	-	-	Int., Comisiones y Otros Gastos de la Deuda Púb. por Pagar a Corto Plazo	-	42,870
Otros Efectivos y Equivalentes	-	-	Retenciones y Contribuciones por Pagar a Corto Plazo	69,603	-
	45,613,736	109,832,306	Devoluciones de la Ley de Ingresos por Pagar a Corto Plazo	-	-
Derechos a Recibir Efectivo o Equivalentes	45,613,736	109,832,306	Otras Cuentas por Pagar a Corto Plazo	85,793,872	73,535,526
Inversiones Financieras de Corto Plazo	1,129	-	Documentos por Pagar a Corto Plazo	-	-
Cuentas por Cobrar a Corto Plazo	-	-	Documentos Comerciales por Pagar a Corto Plazo	-	-
Deudores Diversos por Cobrar a Corto Plazo	-	-	Documentos con Contratistas por Obras Púb. por Pagar a Corto Plazo	-	-
Ingresos por Recuperar a Corto Plazo	-	-	Otros Documentos por Pagar a Corto Plazo	-	-
Deudores por Anticipos de la Tesorería a Corto Plazo	-	6,180	Porción a Corto Plazo de la Deuda Pública a Largo Plazo	-	-
Préstamos Otorgados a Corto Plazo	-	-	Porción a Corto Plazo de la Deuda Pública	-	-
Otros Derechos a Recibir Efectivo o Equiv. a Corto Plazo	-	-	Porción a Corto Plazo de Arrendamiento Financiero	-	-
	143,016,118	110,916,693	Títulos y Valores a Corto Plazo	-	-
Derechos a Recibir Bienes o Servicios	143,016,118	110,916,693	Pasivos Diferidos a Corto Plazo	-	-
Ant. a Proveedores por Adq. de Bienes y Prest. de Serv. a Corto Plazo	-	-	Ingresos Cobrados por Adelantado a Corto Plazo	-	-
Ant. a Proveedores por Adq. de Bienes Inm. y Muebles a Corto Plazo	-	-	Intereses Cobrados por Adelantado a Corto Plazo	-	-
Ant. a Proveedores por Adq. de Bienes Intangibles a Corto Plazo	-	-	Otros Pasivos Diferidos a Corto Plazo	-	-
Anticipo a Contratistas por Obras Públicas a Corto Plazo	-	-	Fondos y Bienes de Terceros en Garantía y/o Admón. a C. P.	-	-
Otros Derechos a Recibir Bienes o Servicios a Corto Plazo	-	-	Fondos en Garantía a Corto Plazo	-	-
	-	-	Fondos en Administración a Corto Plazo	-	-
Inventarios	-	-	Fondos Contingentes a Corto Plazo	-	-
Inventario de Mercancías para Venta	-	-	Fondos de Fideicomisos, Mandatos y Contratos Análogos a Corto Plazo	-	-
Inventario de Mercancías Terminadas	-	-	Otros Fondos de Terceros en Garantía y/o Administración a Corto Plazo	-	-
Inventario de Mercancías en Proceso de Elaboración	-	-	Valores y Bienes en Garantía a Corto Plazo	-	-
Inventario de Materias Primas, Mat. y Suministros para Producción	-	-	Provisiones a Corto Plazo	-	-
Bienes en Tránsito	-	-	Provisión para Demandas y Juicios a Corto Plazo	-	-
	-	-	Provisión para Contingencias a Corto Plazo	-	-
Almacenes	-	-	Otras Provisiones a Corto Plazo	-	-
Estimación por Pérdida o Deterioro de Activos Circulantes	-	-	Otros Pasivos a Corto Plazo	-	-
Est. para Clas. Incobrables por Derechos a Recibir Efectivo o Equiv.	-	-	Ingresos por Clasificar	-	-
Estimación por Deterioro de Inventarios	-	-	Recaudación por Participar	-	-
	32,016	32,016	Otros Pasivos Circulantes	-	-
Otros Activos Circulantes	32,016	32,016	Total de Pasivos Circulantes	85,891,822	89,764,187
Valores en Garantía	32,016	32,016			
Bienes en Garantía (excluye depósitos de fondos)	-	-			
Bienes Deriv. de Embargos, Decom., Aseguramientos y Dación en Pago	-	-			
Adquisición con Fondos de Terceros	-	-			
	207,134,109	271,056,305			
Total de Activos Circulantes	207,134,109	271,056,305			

CONCEPTO	31 de diciembre 2020	31 de diciembre 2019	CONCEPTO	31 de diciembre 2020	31 de diciembre 2019
Activo No Circulante			Activo No Circulante		
Inversiones Financieras a Largo Plazo	-	-	Cuentas por Pagar a Largo Plazo	-	-
Derechos a Recibir Efectivo o Equivalentes a Largo Plazo	-	-	Documentos por Pagar a Largo Plazo	-	-
Bienes Inmuebles, Infraestructura y Const. en Proceso	350,000	350,000	Deuda Pública a Largo Plazo	-	-
Bienes Muebles	412,242	303,204	Pasivos Diferidos a Largo Plazo	-	-
Activos Intangibles	19,180	4,011	Fdos. y Bienes de Terceros en Garantía y/o en Admón. a L.P.	-	-
Depreciación, Deterioro y Amortización Acumulada de Bienes	(348,453)	(278,372)	Provisiones a Largo Plazo	-	-
Activos Diferidos	-	-	Total de Pasivos No Circulantes	-	-
Estimación por Pérdida o Deterioro de Activos no Circulantes	-	-	Total del Pasivo	85,891,822	89,764,187
Otros Activos no Circulantes	159,100	159,100	HACIENDA PÚBLICA / PATRIMONIO		
Total de Activos No Circulantes	592,069	537,943	<i>Hacienda Pública / Patrimonio Contribuido</i>	35,656,426	35,656,426
Total del Activo	207,726,178	271,594,248	Aportaciones	35,386,998	35,386,998
			Donaciones de Capital	269,428	269,428
			Actualización de la Hacienda Pública / Patrimonio	-	-
			<i>Hacienda Pública / Patrimonio Generado</i>	86,177,930	146,173,635
			Resultados del Ejercicio (Ahorro / Desahorro)	(59,995,706)	129,720,822
			Resultados de Ejercicios Anteriores	419,156,445	289,435,622
			Revalúos	-	-
			Reservas	-	-
			Rectificaciones de Resultados de Ejercicios Anteriores	(272,982,809)	(272,982,809)
			Exceso o Insuficiencia en la Actualización de la Hacienda Pública / Patrimonio	-	-
			Resultado por Posición Monetaria	-	-
			Resultado por Tenencia de Activos no Monetarios	-	-
			Total Hacienda Pública / Patrimonio	121,834,356	181,830,061
			Total del Pasivo y Hacienda Pública / Patrimonio	207,726,178	271,594,248

Bajo protesta de decir verdad declaramos que los Estados Financieros y sus Notas son razonablemente correctos y responsabilidad del emisor.

Concepto	Origen	Aplicación	Concepto	Origen	Aplicación
ACTIVO	96,091,702	32,223,632	PASIVO	-	3,872,365
Activo Circulante	96,021,621	32,099,425	Pasivo Circulante	-	3,872,365
Efectivo y Equivalentes	31,798,000	-	Cuentas por Pagar a Corto Plazo	-	3,872,365
Derechos a Recibir Efectivo o Equivalentes	64,223,621	-	Documentos por Pagar a Corto Plazo	-	-
Derechos a Recibir Bienes o Servicios Inventarios	-	32,099,425	Porción a Corto Plazo de la Deuda Pública a Largo Plazo	-	-
Almacenes	-	-	Títulos y Valores a Corto Plazo	-	-
Estimación por Pérdida o Deterioro de Activos Circulantes	-	-	Pasivos Diferidos a Corto Plazo	-	-
Otros Activos Circulantes	-	-	Fdos. y Bienes de Terceros en Garantía y/o Admón. a C. P.	-	-
			Provisiones a Corto Plazo	-	-
			Otros Pasivos a Corto Plazo	-	-
Activo No Circulante	70,081	124,207	Pasivo No Circulante	-	-
Inversiones Financieras a Largo Plazo	-	-	Cuentas por Pagar a Largo Plazo	-	-
Derechos a Recibir Efectivo o Equivalentes a Largo Plazo	-	-	Documentos por Pagar a Largo Plazo	-	-
Bienes Inmuebles, Infraestructura y Constr. en Proceso	-	-	Deuda Pública a Largo Plazo	-	-
Bienes Muebles	-	109,038	Pasivos Diferidos a Largo Plazo	-	-
Activos Intangibles	-	15,169	Fdos. y Bienes de Terceros en Garantía y/o Admón. a L. P.	-	-
Depreciación, Deterioro y Amort. Acumulada de Bienes	70,081	-	Provisiones a Largo Plazo	-	-
Activos Diferidos	-	-	HACIENDA PÚBLICA / PATRIMONIO	129,720,823	189,716,528
Est. por Pérdida o Deterioro de Activos no Circulantes	-	-	<i>Hacienda Pública / Patrimonio Contribuido</i>	-	-
Otros Activos no Circulantes	-	-	Aportaciones	-	-
			Donaciones de Capital	-	-
			Actualización de la Hacienda Pública / Patrimonio	-	-
			Hacienda Pública / Patrimonio Generado	129,720,823	189,716,528
			Resultados del Ejercicio (Ahorro / Desahorro)	-	189,716,528
			Resultados de Ejercicios Anteriores	129,720,823	-
			Revalúos	-	-
			Reservas	-	-
			Rectificaciones de Resultados de Ejercicios Anteriores	-	-
			Exceso o Insuficiencia en la Actualización de la Hacienda Pública / Patrimonio	-	-
			Resultado por Posición Monetaria	-	-
			Resultado por Tenencia de Activos no Monetarios	-	-

Bajo protesta de decir verdad declaramos que los Estados Financieros y sus Notas son razonablemente correctos y responsabilidad del emisor.

FIDEICOMISO EJECUTIVO DEL FONDO DE COMPETITIVIDAD Y PROMOCIÓN DEL EMPLEO 10864

Estado Analítico del Activo

Del 1 de enero al 31 de diciembre de 2020

(Pesos)



Concepto	Saldo Inicial 1	Cargos del Periodo 2	Abonos del Periodo 3	Saldo Final 4 = (1 + 2 - 3)	Variación del Periodo (4 - 1)
ACTIVO	271,594,248	714,078,611	777,946,681	207,726,178	(63,868,070)
<i>Activo Circulante</i>	<i>271,056,305</i>	<i>713,954,404</i>	<i>777,876,600</i>	<i>207,134,109</i>	<i>(63,922,196)</i>
Efectivo y Equivalentes	50,269,110	517,965,285	549,763,285	18,471,110	(31,798,000)
Derechos a Recibir Efectivo o Equivalentes	109,838,486	60,801,473	125,025,094	45,614,865	(64,223,621)
Derechos a Recibir Bienes o Servicios	110,916,693	135,187,646	103,088,221	143,016,118	32,099,425
Inventarios	-	-	-	-	-
Almacenes	-	-	-	-	-
Estimación por Pérdida o Deterioro de Activos Circulantes	-	-	-	-	-
Otros Activos Circulantes	32,016	-	-	32,016	-
Activo No Circulante	537,943	124,207	70,081	592,069	54,126
Inversiones Financieras a Largo Plazo	-	-	-	-	-
Derechos a Recibir Efectivo o Equivalentes a Largo Plazo	-	-	-	-	-
Bienes Inmuebles, Infraestructura y Constr. en Proceso	350,000	-	-	350,000	-
Bienes Muebles	303,204	109,038	-	412,242	109,038
Activos Intangibles	4,011	15,169	-	19,180	15,169
Depreciación, Deterioro y Amort. Acumulada de Bienes	(278,372)	-	70,081	(348,453)	(70,081)
Activos Diferidos	-	-	-	-	-
Est. por Pérdida o Deterioro de Activos no Circulantes	-	-	-	-	-
Otros Activos no Circulantes	159,100	-	-	159,100	-

Bajo protesta de decir verdad declaramos que los Estados Financieros y sus Notas son razonablemente correctos y responsabilidad del emisor.

Denominación de las Deudas	Moneda de Contratación	Institución o País Acreedor	Saldo Inicial del Periodo	Saldo Final del Periodo
DEUDA PÚBLICA				
Corto Plazo				
Deuda Interna	Pesos		-	-
Instituciones de Crédito			-	-
Títulos y Valores			-	-
Arrendamientos Financieros			-	-
Deuda Externa	Pesos		-	-
Organismos Financieros Internacionales			-	-
Deuda Bilateral			-	-
Títulos y Valores			-	-
Arrendamientos Financieros			-	-
<i>Subtotal a Corto Plazo</i>			-	-
Largo Plazo				
Deuda Interna	Pesos		-	-
Instituciones de Crédito			-	-
Títulos y Valores			-	-
Arrendamientos Financieros			-	-
Deuda Externa	Pesos		-	-
Organismos Financieros Internacionales			-	-
Deuda Bilateral			-	-
Títulos y Valores			-	-
Arrendamientos Financieros			-	-
<i>Subtotal a Largo Plazo</i>			-	-
Otros Pasivos			89,764,187	85,891,822
Total Deuda y Otros Pasivos			89,764,187	85,891,822

Bajo protesta de decir verdad declaramos que los Estados Financieros y sus Notas son razonablemente correctos y responsabilidad del emisor.

Denominación de la Deuda Pública y Otros Pasivos	Saldo al 31 de Diciembre de 2019	Disposiciones del Periodo	Amortizaciones del Periodo	Revaluaciones, Reclasificaciones y Otros Ajustes	Saldo Final del Periodo	Pago de Intereses del Periodo	Pago de Comisiones y demás costos asociados durante el Periodo
Deuda Pública	-	-	-	-	-	-	-
Corto Plazo	-	-	-	-	-	-	-
Instituciones de Crédito	-	-	-	-	-	-	-
Títulos y Valores	-	-	-	-	-	-	-
Arrendamientos Financieros	-	-	-	-	-	-	-
Largo Plazo	-	-	-	-	-	-	-
Instituciones de Crédito	-	-	-	-	-	-	-
Títulos y Valores	-	-	-	-	-	-	-
Arrendamientos Financieros	-	-	-	-	-	-	-
Otros Pasivos	89,764,187	-	-	-	85,891,822	-	-
Total de la Deuda Pública y Otros Pasivos	89,764,187	-	-	-	85,891,822	-	-
Deuda Contingente¹ (Informativo)							
Deuda Contingente 1	-	-	-	-	-	-	-
Deuda Contingente 2	-	-	-	-	-	-	-
Deuda Contingente xx	-	-	-	-	-	-	-
Valor de Instrumentos Bono Cupón Cero²							
Instrumento Bono Cupón Cero 1	-	-	-	-	-	-	-
Instrumento Bono Cupón Cero 2	-	-	-	-	-	-	-
Instrumento Bono Cupón Cero 3	-	-	-	-	-	-	-

1 Se refiere a cualquier Financiamiento sin fuente o garantía de pago definida, que sea asumida de manera solidaria o subsidiaria por las Entidades Federativas con sus Municipios, organismos descentralizados y empresas de participación estatal mayoritaria y fideicomisos, locales o municipales, y por los Municipios con sus respectivos organismos descentralizados y empresas de participación municipal mayoritaria.

2 Se refiere al valor del Bono Cupón Cero que respalda el pago de los créditos asociados al mismo (Activo).

Obligaciones a Corto Plazo	Monto Contratado	Plazo Pactado	Tasa de Interés	Comisiones y Costos Relacionados	Tasa Efectiva
Obligaciones a Corto Plazo (Informativo)					
Crédito 1	-	-	-	-	-
Crédito 2	-	-	-	-	-
Crédito xx	-	-	-	-	-

Bajo protesta de decir verdad declaramos que los Estados Financieros y sus Notas son razonablemente correctos y responsabilidad del emisor.

Denominación de las Obligaciones Diferentes de Financiamiento	Fecha del Contrato	Fecha de inicio de operación del proyecto	Fecha de vencimiento	Monto de la inversión pactado	Plazo pactado	Monto promedio mensual del pago de la contraprestación	Monto promedio mensual del pago de la contraprestación correspondiente al pago de inversión	Monto pagado de la inversión al 31 de diciembre de 2020	Monto pagado de la inversión actualizado al 31 de diciembre de 2020	Saldo pendiente por pagar de la inversión al 31 de diciembre de 2020
Asociaciones Público Privadas (APP 's)				-		-	-	-	-	-
APP 1				-		-	-	-	-	-
APP 2				-		-	-	-	-	-
APP 3				-		-	-	-	-	-
APP xx				-		-	-	-	-	-
Otros Instrumentos										
Otro Instrumento 1				-		-	-	-	-	-
Otro Instrumento 2				-		-	-	-	-	-
Otro Instrumento 3				-		-	-	-	-	-
Otro Instrumento xx				-		-	-	-	-	-
Total de Obligaciones Diferentes de Financiamiento				-		-	-	-	-	-

NO APLICA

Bajo protesta de decir verdad declaramos que los Estados Financieros y sus Notas son razonablemente correctos y responsabilidad del emisor.

FIDEICOMISO EJECUTIVO DEL FONDO DE COMPETITIVIDAD Y PROMOCIÓN DEL EMPLEO 10864
 Estado de Variación en la Hacienda Pública
 Del 1 de enero al 31 de diciembre de 2020
 (Pesos)



Concepto	Hacienda Pública/ Patrimonio Contribuido	Hacienda Pública/ Patrimonio Generado de Ejercicios Anteriores	Hacienda Pública/ Patrimonio Generado del Ejercicio	Exceso o Insuficiencia en la Actualización de la Hacienda Pública / Patrimonio	TOTAL
Hacienda Pública / Patrimonio Contribuido Neto de 2019	35,656,426	-	-	-	35,656,426
Aportaciones	35,386,998	-	-	-	35,386,998
Donaciones de Capital	269,428	-	-	-	269,428
Actualización de la Hacienda Pública / Patrimonio	-	-	-	-	-
Hacienda Pública / Patrimonio Generado Neto de 2019	-	16,452,813	129,720,822	-	146,173,635
Resultados del Ejercicio (Ahorro / Desahorro)	-	-	129,720,822	-	129,720,822
Resultados de Ejercicios Anteriores	-	289,435,622	-	-	289,435,622
Revalúos	-	-	-	-	-
Reservas	-	-	-	-	-
Rectificaciones de Resultados de Ejercicios Anteriores	-	(272,982,809)	-	-	(272,982,809)
Exceso o Insuficiencia en la Actualización de la Hacienda Pública / Patrimonio Neto de 2019	-	-	-	-	-
Resultado por Posición Monetaria	-	-	-	-	-
Resultado por Tenencia de Activos no Monetarios	-	-	-	-	-
Hacienda Pública / Patrimonio Neto Final de 2019	35,656,426	16,452,813	129,720,822	-	181,830,061
Cambios en la Hacienda Pública / Patrimonio Contribuido Neto de 2020	-	-	-	-	-
Aportaciones	-	-	-	-	-
Donaciones de Capital	-	-	-	-	-
Actualización de la Hacienda Pública / Patrimonio	-	-	-	-	-
Variaciones de la Hacienda Pública / Patrimonio Generado Neto de 2020	-	129,720,823	(189,716,528)	-	(59,995,705)
Resultados del Ejercicio (Ahorro / Desahorro)	-	-	(59,995,706)	-	(59,995,706)
Resultados de Ejercicios Anteriores	-	129,720,823	(129,720,822)	-	1
Revalúos	-	-	-	-	-
Reservas	-	-	-	-	-
Rectificaciones de Resultados de Ejercicios Anteriores	-	-	-	-	-
Cambios en el Exceso o Insuficiencia en la Actualización de la Hacienda Pública / Patrimonio Neto de 2020	-	-	-	-	-
Resultado por Posición Monetaria	-	-	-	-	-
Resultado por Tenencia de Activos no Monetarios	-	-	-	-	-
Hacienda Pública / Patrimonio Neto Final de 2020	35,656,426	146,173,636	(59,995,706)	-	121,834,356

Bajo protesta de decir verdad declaramos que los Estados Financieros y sus Notas son razonablemente correctos y responsabilidad del emisor.

Concepto	2020	2019	Concepto	2020	2019
Flujos de Efectivo de las Actividades de Operación			Flujos de Efectivo de las Actividades de Inversión		
<i>Origen</i>			<i>Origen</i>		
Impuestos	61,603,663	213,427,259	Bienes Inmuebles, Infraestructura y Construcciones en Proceso	64,223,620	306,107,294
Cuotas y Aportaciones de Seguridad Social	-	-	Bienes Muebles	-	-
Contribuciones de Mejoras	-	-	Otros Orígenes de Inversión	64,223,620	306,107,294
Derechos	-	-	<i>Aplicación</i>		
Productos	-	-	Bienes Inmuebles, Infraestructura y Construcciones en Proceso	36,025,914	387,722,569
Aprovechamientos	-	-	Bienes Muebles	-	-
Ingresos por Venta de Bienes y Prestación de Servicios	-	-	Otras Aplicaciones de Inversión	36,025,914	387,722,569
Participaciones, Aportaciones, Convenios, Incentivos Derivados de la Colaboración Fiscal y Fondos Distintos de Aportaciones	-	-			
Transferencias, Asignaciones, Subsidios y Subvenciones, y Pensiones y Jubilaciones	57,728,567	211,294,377	Flujos Netos de Efectivo por Actividades de Inversión	28,197,706	(81,615,275)
Otros Orígenes de Operación	3,875,096	2,132,882	Flujo de Efectivo de las Actividades de Financiamiento		
<i>Aplicación</i>			<i>Origen</i>		
Servicios Personales	121,599,369	83,706,437	Endeudamiento Neto	-	-
Materiales y Suministros	697,876	639,720	Interno	-	-
Servicios Generales	39,829	53,547	Externo	-	-
Transf. Internas y Asignaciones al Sector Público	3,271,219	2,804,216	Otros Orígenes de Financiamiento	-	-
Transf. Internas y Asignaciones al Sector Público	14,432,142	52,823,594	<i>Aplicación</i>		
Transferencias al resto del Sector Público	-	-	Servicios de la Deuda	-	-
Subsidios y Subvenciones	103,088,222	27,342,632	Interno	-	-
Ayudas Sociales	-	-	Externo	-	-
Pensiones y Jubilaciones	-	-	Otras Aplicaciones de Financiamiento	-	-
Transf. a Fideicomisos, Mandatos y Contratos Análogos	-	-	Flujos Netos de Efectivo por Actividades de Financiamiento	-	-
Transferencias a la Seguridad Social	-	-	Incremento/Disminución Neta en el Efectivo y Equivalentes al Efectivo	(31,798,000)	48,105,547
Donativos	-	-			
Transferencias al Exterior	-	-	Efectivo y Equivalentes al Efectivo al Inicio del Ejercicio	50,269,110	2,163,563
Participaciones	-	-	Efectivo y Equivalentes al Efectivo al Final del Ejercicio	18,471,110	50,269,110
Aportaciones	-	-			
Convenios	-	-			
Otras Aplicaciones de Operación	70,081	42,728			
Flujos Netos de Efectivo por Actividades de Operación	(59,995,706)	129,720,822			

Bajo protesta de decir verdad declaramos que los Estados Financieros y sus Notas son razonablemente correctos y responsabilidad del emisor.

Informe de Pasivos Contingentes

NO APLICA

**FIDEICOMISO EJECUTIVO DEL FONDO DE COMPETITIVIDAD
Y PROMOCIÓN DEL EMPLEO (FIDECOMP)
NOTAS A LOS ESTADOS CONTABLES
AL 31 DE DICIEMBRE DE 2020**

I. Notas de Desglose- Se amplía la información de los saldos de las cuentas, requiriéndose el desglose de las cuentas específicas de determinados rubros.

A) Notas al Estado de Situación Financiera

Activo

Nota 1 - Efectivo y equivalentes

Las cuentas bancarias, tanto de cheques como de inversión, corresponden a la institución financiera Banco Interacciones, S.A., Institución de Banca Múltiple, en lo sucesivo Interacciones, quien, a su vez, es la fiduciaria. **Durante el mes de julio de 2018 se fusionaron Banco Mercantil del Norte, S.A., Institución de Banca Múltiple, en lo sucesivo Banorte, con Interacciones siendo Banorte la fusionante y desaparece Interacciones como fusionada.**

Debido a la fusión antes mencionada, con Banorte, al cierre del mes se tiene una diferencia por aclarar del traspaso de saldo inicial de Interacciones a Banorte por \$7,982. En consecuencia, el saldo de inversiones conforme a los registros contables no ha podido ser conciliado contra la información de Banorte.

Los saldos mostrados, a la fecha de los estados financieros, muestran los siguientes saldos:

- a) La cuenta No. 300165034 de Banco Interacciones SA muestra un saldo negativo de **-\$1,853**. El 9/enero/2018 se recibe un depósito por \$1,853, el cual, por no estar identificado, se deja como partida en conciliación desde esa fecha y hasta el cierre del mes en curso.
- b) La cuenta No. 300165034 de Banco Banorte SA muestra un saldo negativo de **\$112,597**. Los siguientes depósitos en esta cuenta al no estar identificados, se dejan como partida en conciliación desde su fecha de origen hasta el cierre del mes en curso: 2/Agosto/2018 \$11,262, otro por \$19,267, 25/Abril/2019 por \$54,052, 14/Mayo/2019 \$15.08 y 11/Junio/2020 por \$6.35
- c) El saldo en la cuenta de Inversiones en Valores de Inmediata Realización asciende a **\$18,360,366**.

Nota 2 – Derechos a recibir Efectivo o Equivalentes, el saldo al cierre de diciembre de 2020 es de **\$45,614,865**; el cual está integrado de la siguiente forma:

	dic-20
1122-91 Transferencias Internas y Asignaciones al Sector Público	\$ -
Parque de la Salud Morelos	7,500,000
Producción y Comercialización del Sirope Agave	863,736
2018 Fortalecimiento y Servicios del Parque Científico y Tecnológico de Morelos	4,000,000
2019 Desarrollo de Proveedores para el Acopio, Beneficio y Comercialización de Arroz Morelos	8,250,000
2019 Programa para la Renovación de Unidades de Transporte Público con o sin Itinerario Fijo en el Estado de Morelos	5,000,000
Programa Impulso Económico a Sectores Estratégicos	20,000,000
Total Cuentas por Cobrar a Corto Plazo	\$ 45,613,736

- a) Las Cuentas por Cobrar a Corto Plazo, representan los adeudos de la Secretaría de Hacienda, el cual será conciliado con la Dirección General de Contabilidad de la Coordinación de Programación y Presupuesto de esa Secretaría, véase detalle en la **Nota 9**.
- b) Derivado del acuerdo 02/6^a de la novena sesión ordinaria del 24 de junio de 2013, se registra el reintegro del Programa “Parque de la Salud”, por un monto de \$7,500,000 que corresponde al 50% del monto aprobado de dicho proyecto.

El reintegro solicitado al proponente es en especie, según acuerdo 16/9^a de la novena sesión ordinaria del 11 de septiembre de 2013.

El 3 de agosto de 2016, en el acuerdo 02/2^a de la segunda sesión extraordinaria, el comité técnico aprueba la cancelación del reintegro que se menciona en el primer párrafo de este inciso.

Con fecha 31 de octubre de 2016, se cancela el movimiento contable de la póliza D00074 del 31 de agosto de 2016, que hace referencia al párrafo anterior, dejando registrado en deudores los \$7,500,000, hasta que el proponente presente la documentación solicitada en dicho acuerdo.

- c) Con fecha 19 de marzo de 2013, se firmó el convenio de colaboración con la empresa “Industria Destiladora de Miacatlán SA de CV”., en la cláusula segunda se especifica que el proponente se compromete a realizar el reintegro del 30% del recurso aprobado para dicho proyecto “Producción y Comercialización del SIROPE agave”, que asciende a la cantidad de \$863,736, dicha cantidad será reintegrada en tres exhibiciones, la primera por \$215,934, la segunda por 302,307.60 y la tercera por \$345,494.40, por lo que se procede a su registro contable.

- d) En el acuerdo de la sesión ordinaria 03/9ª ordinaria/12-09-2018, los miembros del Comité Técnico rechazan la solicitud del proyecto “Fortalecimiento y Servicios del Parque Científico y Tecnológico Morelos” por lo que aprueban no condonar el reintegro de recursos al FIDECOMP y, en consecuencia, el proyecto citado deberá reintegrar los \$4,000,000, ya que no podrán considerarse como subsidio.
- e) Mediante acuerdo 03/7ª ordinaria/08-07-19, el comité técnico aprobó el proyecto 2019 Desarrollo de proveedores para el acopio, beneficio y comercialización de arroz Morelos para 1500 Tn por \$8,250,000. En el convenio de colaboración firmado el 29 de agosto de 2019, se estipula en la cláusula quinta la “devolución de los recursos”, los cuales, serán reintegrados en su totalidad por el proponente en un plazo de 12 meses a partir de la primera ministración de recursos, así mismo se establece que para garantizar los recursos entregados, el proponente otorgará las garantías suficientes para el cumplimiento del pago, así mismo en la cláusula sexta “garantías”, el proponente se compromete a garantizar los recursos recibidos con la suscripción de 2 pagarés a título personal cada uno por el importe de \$5,000,000.00, cada uno con la firma de su respectivo deudor solidario.

El 11 de agosto de 2020 en el acuerdo 05/08 de la octava sesión ordinaria, los integrantes del comité autorizan por unanimidad de votos el diferimiento en el pago del recurso otorgado, recorriéndolo de septiembre 2020 a marzo 2021.

- f) Se registran los siguientes proyectos, los cuáles constituyen un fondo de garantía que será devuelto con sus respectivos rendimientos al FIDECOMP:
- 2019 Programa para la renovación de Unidades de Transporte Público con o sin itinerario Fijo en el Estado de Morelos, por \$5,000,000
 - 2019 Programa impulso económico a sectores estratégicos por \$20,000,000

Del proyecto 2019 Programa para la renovación de Unidades de Transporte Público con o sin itinerario Fijo en el Estado de Morelos, quedó aprobado por el comité técnico mediante acuerdo 02/06ª de la sexta sesión extraordinaria del 21 de noviembre de 2019, el importe entregado deberá constituir un fondo de garantía que será devuelto al patrimonio del FIDECOMP en la cantidad que resulte del saldo no ejercido como garantía más los intereses correspondientes, de acuerdo al programa de ejecución aprobado.

Y del proyecto 2019 Programa impulso económico a sectores estratégicos por \$20,000,000, quedó aprobado por el comité técnico mediante acuerdo 03/06ª de la sexta sesión extraordinaria del 21 de noviembre de 2019, el importe entregado deberá constituir un fondo de garantía que será devuelto al patrimonio del FIDECOMP en la cantidad que resulte del saldo no ejercido como garantía más los intereses correspondientes, de acuerdo al programa de ejecución aprobado.

- g) En el rubro de **Deudores Diversos por Cobrar a Corto Plazo**, se encuentra registrado **\$1,129**:
\$1,129 a Banco Mercantil del Norte, S.A.; que corresponde a la retención de ISR retenido.
- h) El saldo en el rubro de **Deudores por Anticipos de la Tesorería a Corto Plazo**, es de **\$0**; que corresponden al fondo revolvente por gastar.

- i) Como se menciona en la **Nota 19 b)**, de acuerdo a la reforma a la **Norma y Metodología para la Determinación de los Momentos Contables de los Ingresos** publicada en el Diario Oficial de la Federación el 27 de septiembre de 2018, se establece que se deberá registrar el ingreso devengado y recaudado de forma simultánea a la percepción del recurso, excepto por las aportaciones y las resoluciones en firme. Fidecomp adopta esta nueva disposición normativa, a partir de abril de 2020 se comenzó a registrar, **de forma simultánea**, los dos momentos presupuestales del devengado y recaudado al momento efectivo del cobro. Por lo anterior en la información financiera ya no se mostrarán cuentas por cobrar. Sin embargo, FIDECOMP ha adoptado la política de llevar un control de los ingresos devengados, cobrados y por cobrar como se muestra en la **Nota 9** a sus estados financieros.

Nota 3 – Derechos a Recibir Bienes o Servicios

- a) El importe de **\$143,016,118** corresponde a los recursos ya sea entregados o por entregar a los distintos proponentes por la asignación autorizada de sus proyectos y que están pendientes de comprobar de conformidad a los convenios previamente firmados. Ver Cédula de Información de Proyectos Activos en 2020, 2019, 2018, 2017, 2016, 2015, 2014, 2013 y 2012, que forma parte de los presentes estados financieros.
- b) Asimismo, cuando no se ha fondeado totalmente el proyecto, el pasivo respectivo se reconoce de acuerdo al convenio aprobado por el Comité Técnico y se registra en la cuenta “**Subsidios, participaciones y aportaciones por pagar**” que se presenta en el balance general dentro del pasivo circulante y que se explica en la Nota 7 inciso e).

Nota 4 – Otros Activos Circulantes

El importe **\$32,016** de ese rubro representa el depósito en garantía correspondiente al arrendamiento del inmueble dónde están ubicadas las oficinas del Fideicomiso.

Nota 5 – Bienes Muebles, Inmuebles e Intangibles

Bienes Inmuebles, Infraestructura y construcciones en proceso:	dic-20
Otros Bienes Inmuebles	350,000
Total Bienes Inmuebles	350,000
Depreciaciones:	
Depreciación Acumulada de Otros Bienes Inmuebles	122,510
Total depreciación acumulada	122,510
Valor neto en libros	227,490

Bienes Muebles:	dic-20
Muebles de Oficina y Estantería	95,899
Equipo de Cómputo y Tecnologías de la Información	234,144
Equipos y Aparatos Audiovisuales	19,499
Otros Equipos de transporte	62,700
Total Bienes Muebles:	412,242
Depreciaciones:	
Depreciación Acumulada de Mobiliario y Equipo de Administración	203,412
Depreciación Acumulada de Equipo de Transporte	16,720
Total depreciación acumulada	220,132
Valor neto en libros	192,110
Activos Intangibles:	dic-20
Software	6,410
Total	6,410
Amortizaciones:	
Amortizaciones	5,811
Total amortización acumulada	5,811
Valor neto en libros	599
Licencias	12,770
Total	12,770

- a) A continuación, se detallan los bienes propiedad del FIDECOMP y está integrado de la siguiente forma:

ACTIVO FIJO	IMPORTE
Engargoladora 3:1 GBC F-02496 29-08-2008	\$ 2,110
Escritorio Mueble Lucerna F-42968	943
Grabadora Digital Sony ICD P620	1,634
Cargador Pilas Recargables F-3224	2,024
Impresora HP Color Laser Jet CM1017 MFP F-3224	10,156
1 Computadoras Notebook HP Pavilion DV6620 F-322	14,632
Computadora HP Pavilion S5200	12,000
Tarjeta de Red USB F-3507	518
Computadora HP Pavilion S5625 LA	10,999
Escaner HP Scanjet G4050 Serie CN9BEA60W1	3,297
No break T1000 VA 55 Min	1862
1 Libreros de 5 Repisas	1819
Silla Directiva Negra ERGO Mod. 1558N	1472
Escritorio en L Havano	3232
No Break tripplelite	2,199
Teléfono Philips inalámbrico	1,738
HC-500 Enfriador-Calentador de Agua	2,854
2 Ventiladores de Torre	2,044
Horno 1.4	1,738
Frigobar 4PGE	3,350
Cafetera Faberware	711
2 Sillones operativos Negros Mesh-Kb 2 Mod 4503	2,671
3 No break 9011-USR900 Va Koblenz	4,341
3 Escritorios Secretariales	10,500
Mesa de Juntas para 6 personas	3,696
9 Sillas para mesa de juntas	5,400
Sala recibidor	3,904
Mesa especial para maquina PR100	6,032
4 Estantes	13,073
HP Pavilion Touch	9,999
HP Pavilion Touch	9,999
Impresora Brother y Mouse opticos	1,165
Impresora Samsung SL- C410W COL	2,499
Desktop Hacer AC22-760	13,999
Desktop Hacer AC22-760	13,999
Laptop Asus X555QG-XX068T	12,499
Imac	34,999
Escritorio Directivo Wengue	10,399
Videoprojector Epson U42	19,499
DESKTOP HP AIO- 24-XA111LA	17,999
Escritorio en L Sport	3,199
Silla Secretarial Indonesia	1,449
Archivero 2 Gav Ingo Texturizado	1,699
Multifuncional EPSON L3110	4,749
Sillon	8,209
Laptop	52,235
suma el Mobiliario y Equipo de Administración	\$ 349,543
Matiz	62,700
Equipo de transporte	\$ 62,700
Otros Bienes Inmuebles	\$ 350,000
TOTAL DE ACTIVOS FIJOS	\$ 762,242

- b) Se levanta acta circunstanciada **N° DG/FIDECOMP/07/13** con fecha 07 de agosto de 2013, para hacer constar **la entrega voluntaria de bienes muebles** por parte del proponente **Maquiladora Generando el Bien Común**, y que pasaran a resguardo de la Dirección General del Fideicomiso Ejecutivo del Fondo de Competitividad y Promoción del Empleo los cuales forman parte de la siguiente integración y se desglosan en relación anterior:
- c) En el caso de que el costo unitario de adquisición sea menor a 35 días de salario mínimo general vigente en el Distrito Federal, podrán registrarse contablemente como un gasto, y si el costo unitario de adquisición sea igual o superior a 35 días de salario mínimo general vigente en el Distrito Federal, se registrarán contablemente como un aumento en el activo. Esto de acuerdo a las reglas específicas del registro y valoración del patrimonio de la CONAC, publicadas en el Diario Oficial de la Federación el 13 de diciembre de 2011.

El 27 de diciembre de 2017 se reforma el costo unitario de adquisición de los bienes muebles e intangibles a que se hace mención en el párrafo anterior y ahora el costo unitario de adquisición, cuando sea menor a 70 veces el valor diario de la UMA (Unidad de Medida Actualizada), podrán registrarse contablemente como un gasto y serán sujetos a los controles correspondientes.

Derivado del párrafo que antecede, las siguientes adquisiciones, fueron registradas como gasto y no como activo fijo, por lo que se relaciona en este rubro solo como dato informativo y control de la existencia de dicho bien:

1. Cafetera 373139, fue adquirida el 01 de julio del 2008, cuyo costo fue de \$429.
 2. Ventilador de Torre 36-EE9084, fue adquirido el 31 de marzo de 2016, cuyo costo fue de \$1,138.
 3. Monitor HP 27, fue adquirido el 03 de marzo de 2019, cuyo costo fue de \$4,799
 4. Escritorio Velvet, fue adquirido el 24 de marzo de 2019, cuyo costo fue de \$1,949
 5. Silla Piel Gris NY, fue adquirido el 24 de marzo de 2019, cuyo costo fue de \$1,099
 6. Monitor HP 27, fue adquirido el 24 de marzo de 2019, cuyo costo fue de \$1,099
- d) Con fecha 24 de diciembre de 2013, el FIDECOMP transfirió la cantidad de \$400,000 al proponente Asociación Civil de Ejecutivos en Relaciones Industriales del Estado de Morelos, A.C., para desarrollo del proyecto, recurso que se adquirió para la adquisición de 3 vehículos, derivado del incumplimiento parcial de las obligaciones, por parte del proponente, en relación con la comprobación de metas e impactos del proyecto propuesto en el mismo convenio, se acuerda por ambas partes, dar terminado de manera anticipada el convenio de colaboración de fecha 19 de diciembre de 2013, por lo que el proponente hace entrega física de los bienes muebles, así como copia simple de los comprobantes fiscales digitales de los mismos, así como facturas expedidas por el proponente a favor del Fideicomiso, con las especificaciones correspondientes de los vehículos:

F A-73 29/Enero/2018 Matiz Chevrolet Mod. 2014 S.KL8MJ6A05EC014331
F A-74 29/Enero/2018 Matiz Chevrolet Mod. 2014 S.KL8MJ6A00EC012597
F A-74 29/Enero/2018 Aveo Chevrolet Mod. 2014 S.3G1TA5AF9EL121414

- e) Software.- Dos licencias Kaspersky antivirus y dos licencias de Office hogar 2010, por un valor de \$6,410, pesos. Adquiridas en el mes de abril y mayo 2012, respectivamente.
- f) Con el acuerdo 22/4ta sesión ordinaria/22-04-19, se autoriza dar de baja el mobiliario: Computadora portátil HP Pavilion 14-N037 por \$8,999
- g) Los porcentos aplicados para determinar el valor residual, así como para determinar la vida útil probable son como sigue:

Rubro	% anual de depreciación
Inmuebles	5.00%
Mobiliario y Equipo	10.00%
Equipo de Transporte	20.00%
Equipo de Cómputo	33.33%

La depreciación cargada a los resultados fue de \$70,081 al 31 de diciembre de 2020 y \$42,728 al 31 de diciembre de 2019.

Nota 6 – Otros Activos No Circulantes

Al cierre del mes de diciembre 2020 el saldo es **\$159,100**; el cuál está integrado por los bienes en comodato se enuncian a continuación:

F A-73 29/Enero/2018 Matiz Chevrolet Mod. 2014 S.KL8MJ6A05EC014331 \$62,700
F A-74 29/Enero/2018 Aveo Chevrolet Mod. 2014 S.3G1TA5AF9EL121414 \$96,400

Pasivo

Nota 7 – Cuentas por Pagar a Corto Plazo

Al 31 de diciembre de 2020 este rubro se integra de la siguiente manera:

Pasivo	dic-20
Servicios Personales por Pagar a Corto Plazo	-
Proveedores por Pagar a Corto Plazo	28,347
Transferencias Otorgadas por Pagar a Corto Plazo	-
Retenciones y Contribuciones a Pagar a Corto Plazo	69,603
Otras Cuentas por Pagar a Corto Plazo	85,793,871
Total	85,891,821

- a) Al cierre del mes en curso no existe adeudo alguno por el concepto de **Servicios Personales por Pagar a Corto Plazo**
- b) En el rubro de **Proveedores por Pagar a Corto Plazo** el saldo asciende a **\$28,347**; el cual está integrado de la siguiente manera:

Proveedores por Pagar a Corto Plazo	01/122020
Hernández Fonseca y Asociados S.C.	15,577
Wingu Networks SA de CV	12,770
Total	\$28,347

- c) El siguiente concepto corresponde a las **Transferencias Otorgadas por Pagar a Corto Plazo** el saldo asciende a **\$0**; el cual está integrado de la siguiente manera:

De conformidad con lo que establece el Artículo 26, Fracción II de la Ley de Desarrollo Económico Sustentable del Estado Libre y Soberano de Morelos, FIDECOMP debe aportar una cantidad cuyo monto no debe ser inferior al 20% de los recursos recaudados del Impuesto sobre Erogaciones por Remuneraciones al Trabajo Personal el ejercicio al **Fondo de Desarrollo Empresarial y Promoción de la Inversión (FIFODEPI)**.

ADEUDO FIFODEPI 20%

TOTAL \$	-
-----------------	---

En la Décima Segunda Sesión Ordinaria del 14 de diciembre de 2016, los miembros del Comité autorizan en términos de la Ley de Jóvenes Emprendedores del Estado de Morelos y su Reglamento, transferir del Presupuesto del ejercicio 2016, 2017 y 2018 al FIDODEPI, el 5% del total de los recursos que ingresan al FIDECOMP, por lo que dicho adeudo asciende como a continuación se detalla:

ADEUDO FIFODEPI 5%

TOTAL \$	-
-----------------	---

Conforme al Artículo 26 Fracción II de la Ley de Desarrollo Económico del Estado Libre y Soberano de Morelos, y por el acuerdo 05/11 de la décima primera sesión ordinaria del 10 de noviembre de 2020, los miembros del Comité Técnico autorizan por unanimidad de votos informar al FIFODEPI mediante oficio FIDECOMP/DG/396/2020 de fecha 17 de noviembre de 2020, de la reducción del presupuesto de ingresos 2020 (Tercer cuatrimestre) que se informa en **la Nota 9** último párrafo, y que en consecuencia no se transferirá lo correspondiente al Tercer cuatrimestre de 2020, así de igual forma no se transferirá lo correspondiente al mismo período al Fondo de Promoción e Impulso al Joven Emprendedor.

- d) El siguiente concepto corresponde a las **Retenciones y Contribuciones por Pagar a Corto Plazo**; en el cual, el adeudo asciende a **\$35,445**; el cual está integrado de la siguiente manera:

Retenciones y Contribuciones por Pagar a Corto Plazo	dic-20
Cruz Vera Blanca Lidia	8,168
Sánchez Díaz Gabino	8,168
Vélez Fernández Ana María	8,168
Ramirez Bahena Cristina	10,103
Sanchez Salgado Erika Gabriela	8,168
De Los Angeles Diego Esquivel Carolina	8,168
Vazquez Flores Alejandro	2,745
Total ISR retenido por servicios profesionales	\$53,688

Flores Salinas Jorge Arturo	1,596
Total ISR retenido por arrendamiento	\$1,596

Pons Díaz de León Juan Diego	13,156
Total ISR retenido por asimilados a salarios	\$13,156

Impuesto sobre Erogaciones al Trabajo Personal Subordinado	1,163
Total Impuesto sobre nómina y otros que deriven de una relación laboral	\$1,163

Gran Total Retenciones y Contribuciones por Pagar a Corto Plazo	\$69,603
--	-----------------

- e) Por último, en este rubro que corresponde a **Otras Cuentas por Pagar a Corto Plazo**, donde el adeudo asciende a **\$85,793,871**:

El cual está integrado por los proyectos autorizados que aún no se han pagado totalmente al beneficiario al cierre del mes en curso, a continuación, se detallan dichos proyectos:

SALDOS POR PAGAR DE PROYECTOS AUTORIZADOS	
2019 Modernización y actualización de los sistemas informaticos de Fondo Morelos	5,972,002
2019 Proyecto de obra y construcción de un acceso parque agroindustrial Xochitepec	108,895
2019 Integración de Estrategia de Desarrollo Económico y Energetico Sustentable en el Estado de Morelos	6,100,000
2019 Mujeres AMEXME con visión 2020, XVII Congreso Nacional Asociación Mexicana de Mujeres Empresarias AC	968,042
2019 Programa para impulso de la industria 4.0 y transformación digital en el sector empresarial de Morelos mediante foro y programa de entrenamiento humano intesnivo para formación de talento	183,130
2019 Creación de Plataforma para Programa de Innovación Tecnológica (PIT) del Estado de Morelos	1,015,000
2019 Rehabilitación de Edificio Victoria	940,326
2020 Programa de Apoyo al Empleo (PAE) 2020	3,632,534
2020 Programa reactídate en Morelos	30,000,000
2020 Programa reactídate en Morelos Fondo Morelos (FOCIR)	12,500,000
2020 Rehabilitación de Mercado Centro de Jiutepec	1,959,583
2020 Servicio de actualización, mantenimiento y servicios adicionales para	21,738,159
2020 Programa De Restructura de MIPYMES nueva normalidad	672,800
TOTAL SUBSIDIOS APORTACIONES Y PARTICIPACIONES POR PAGAR	\$ 85,790,471

Y el importe del fondo revolvente por reembolsar al cierre del mes es de **\$3,401**

B) Notas al Estado de Variaciones en la Hacienda Pública/Patrimonio

Nota 8 – La Hacienda Pública y Patrimonio Contribuido se integra como sigue:

<u>Patrimonio</u>	<u>dic-20</u>
Aportaciones	35,386,998
Donaciones de Capital	269,428
Resultado de Actividades del Ejercicio	(59,995,705)
Resultado de Ejercicios Anteriores	419,156,445
Rectificaciones de Resultados de Ejercicios Anteriores	(272,982,809)
Total	121,834,357

- a) Corresponde a la aportación inicial al FIDECOMP de parte de la Tesorería General de la Secretaría de Finanzas y Planeación del Gobierno del Estado de Morelos, derivada de la recaudación acumulada al 31 de mayo de 2007. **\$35,386,998**
- b) En el mes de agosto de 2014, se realiza donación de bienes muebles por parte de **Maquiladora Generando el Bien Común** por la cantidad de **\$47,628** mismos que forman parte de Patrimonio Contribuido.
- c) Como resultado de los cambios por la implementación de los postulados básicos de Contabilidad Gubernamental en el ejercicio 2011, así como de las correcciones derivadas de omisiones consecuentes en el registro de las provisiones de diversos ingresos y gastos por el ejercicio 2010, en el Estado de Variaciones en el Patrimonio, las cifras al 31 de diciembre del 2010, fueron adecuadas en su presentación a efectos de su comparabilidad.
- d) Reclasificaciones importantes que afectaron el patrimonio durante el ejercicio del 2011, provenientes de ejercicios anteriores:
 - Durante el mes de febrero, se realizó la reclasificación recomendada por Auditoría y autorizada por el comité técnico en sesión ordinaria en febrero de 2011; concerniente en la cancelación del saldo deudor del Banco Mercantil del Norte, S.A. en cantidad de **\$6,000**, proveniente de una bonificación de IVA de comisiones bancarias del ejercicio 2007, el cual, nunca se reintegró a la cuenta bancaria y del cual se ha manifestado por parte del Banco Mercantil del Norte, S.A. que tal saldo es irrecuperable, afectando así, el Patrimonio Generado del Ejercicio 2007 por esta cantidad.
 - Durante el mes de Septiembre del ejercicio 2011, se realizó la reclasificación recomendada por la Comisaría Pública del FIDECOMP; concerniente al registro en resultados del ejercicio 2011 del Proyecto Modelo Estatal para la Calidad y Competitividad de las Organizaciones (PMCC), ya que este se autorizó en el ejercicio de 2010 y no se generó el pasivo correspondiente, por lo tanto se registra la reclasificación por \$1,445,920, afectando el Patrimonio Generado del Ejercicio 2010 por esta cantidad.

- Con oficio SFP/2025-A/2011 de la Secretaría de Finanzas y Planeación del Estado de Morelos, de fecha 30 de diciembre de 2011, que fue presentado al “Comité” en Junio de 2012, se dan las razones y el fundamento para la reducción por \$188,025,803.45 que se hace a los recursos que tenía previstos entregar al FIDECOMP, correspondientes a los derechos de cobro de los meses de marzo a diciembre de 2011, que FIDECOMP tenía por concepto de la administración de los recursos que genera el Impuesto sobre Nómina en el Estado de Morelos, y que están a cargo de Tesorería General del Gobierno del Estado, dependiente de la Secretaría de Finanzas.
 - Con esos elementos, se reconoció al 31 de diciembre de 2011, la disminución por el no cobro de los derechos que sobre el Impuesto sobre Nóminas cobrado en el ejercicio 2011 tenía FIDECOMP; derivada de la reducción a los recursos presupuestados y comprometidos para FIDECOMP y que ascienden a **\$188,025,803.45** en la cuenta de “Estimaciones de cuentas incobrables por derechos a cobrar”. **A mayor abundancia, el Comité Técnico por unanimidad de votos aprobó la cancelación de la cuenta por cobrar de las aportaciones del 2% sobre nómina correspondientes al ejercicio 2011 por el monto de \$188,025,803.45 (Ciento ochenta y ocho millones veinticinco mil ochocientos tres pesos 45/100 M.N.), solicitando se vea reflejada en los estados financieros. En el acuerdo 11/8a Extraordinaria /03-09-12., es por ello que esta aprobación ya se vio reflejada en los Estados Financieros del mes de septiembre de 2012, fecha de aprobación de dicha la cancelación.**
- e) Consecuentemente con lo comentado anteriormente, en el ejercicio 2010, no se provisionaron ingresos por derechos de cobro por el Impuesto sobre Nómina de los meses de noviembre y diciembre de ese ejercicio por **\$30,706,098** así como gastos por transferencias a FIFODEPI pagadas en 2011 correspondientes a los meses de octubre, noviembre y diciembre de dicho ejercicio por un total de **\$10,874,505** En virtud de que los mismos no habían sido depositados en la cuenta de FIDECOMP. Dichos registros se efectuaron en el ejercicio 2011 como partidas extraordinarias afectando ejercicios anteriores.

Los estados financieros adjuntos reconocen dichos efectos de manera retroactiva, afectando el resultado del ejercicio en comento, solo para efectos de comparabilidad. Las cifras están expresadas a valor monetario constante en cada ejercicio.

C) Notas al Estado de Actividades

Nota 9 – Transferencias y Asignaciones

<u>Transferecias y Asignaciones</u>	<u>dic-20</u>
Impuesto sobre Erogaciones por Remuneraciones al Trabajo Personal Subordinado	57,728,567

La cantidad de **\$57,728,567** corresponde a los ingresos efectivamente percibidos por concepto de derechos de cobro que han ingresado a FIDECOMP por concepto de la administración del 50% de los recursos que genera el Impuesto sobre Erogaciones por Remuneraciones al Trabajo Personal en el Estado de Morelos, con fundamento en la Ley General de Hacienda del Estado de Morelos en su Artículo 58-BIS-9; y que están a cargo de Tesorería General del Gobierno del Estado, dependiente de la Secretaría de Finanzas y Planeación.

Como se menciona en la **Nota 19 b)**, los ingresos devengados y recaudados se registrarán en forma simultánea al ser cobrados, de acuerdo a la nueva normatividad vigente de la CONAC.

Por lo anterior, a continuación, se muestra el desglose de los ingresos devengados, cobrados y por cobrar como siguen:

Debido al impacto del COVID-19 en la economía del Estado de Morelos, y con el fin de mitigar tales efectos, el Gobierno otorgo el beneficio fiscal de diferir el plazo para el pago del Impuesto sobre Erogaciones por Remuneraciones al Trabajo Personal a los contribuyentes obligados, como sigue:

- Marzo y Abril de 2020, a más tardar el 31 de julio de 2020
- Mayo, Junio y Julio de 2020, a más tardar el 31 de agosto de 2020

Lo anterior, de acuerdo a sendos Decretos publicados en el Periódico Oficial Tierra y Libertad.

	DEVENGADO		COBRADO		POR COBRAR
	IMPORTE	FECHA CFDI	IMPORTE	FECHA DE PAGO	POR COBRAR
<u>2020</u>					
ENERO	38,016,442.50	25-feb-20	38,016,442.50	27-mar-20	-
FEBRERO	19,712,124.50	17-mar-20	19,712,124.50	25-jun-20	-
MARZO	18,181,890.50	10-jun-20			18,181,890.50
ABRIL	15,967,802.50	10-jun-20			15,967,802.50
MAYO	16,215,937.50	10-jun-20			16,215,937.50
JUNIO	29,298,382.00	08-jul-20			29,298,382.00
JULIO	17,172,529.00	26-ago-20			17,172,529.00
AGOSTO	14,798,498.00	30-dic-20			14,798,498.00
SEPTIEMBRE					-
OCTUBRE					-
NOVIEMBRE					-
DICIEMBRE					-
	<u>169,363,606.50</u>		<u>57,728,567.00</u>		<u>111,635,039.50</u>

Mediante el oficio SH/0650/2020 de fecha 26 de octubre de 2020, emitido por parte de la Secretaría de Hacienda del Gobierno del Estado de Morelos, se señala que derivado a la situación social y económica extraordinaria que prevalece en el Estado debido a la Emergencia Sanitaria, decretada así por el Gobierno Federal, a través de dicho oficio se hace del conocimiento al Fidecomp que se cancelan para el último cuatrimestre del año 2020 las asignaciones de recursos correspondientes por concepto del Impuesto sobre Erogaciones por Remuneraciones al Trabajo, señalado en el artículo 58 BIS-9 de la Ley General de Hacienda del Estado de Morelos, y señala, además que dicho ajuste podría ser mayor dependiendo a prioridades o necesidades.

Por lo anterior, el CFDI emitido el 26 de octubre de 2020 por \$19,614,661.50 correspondiente al mes de recaudación de septiembre 2020, ha sido cancelado.

Derivado de lo anterior FIDECOMP informa al FIFODEPI como se explica en la **Nota 7 c)** último párrafo.

Con el oficio SH/1002/2020 de fecha 22 de diciembre de 2020, emitido por parte de la Secretaría de Hacienda del Gobierno del Estado de Morelos, notifica al FIDECOMP que del ingreso de agosto 2020 por \$ 20,607,932, debido a la situación social y económica y extraordinaria de prevalece en el Estado de Morelos por la emergencia sanitaria decretada, y de conformidad con el decreto número Quinientos Dos, por el que se reforman diversas disposiciones del Decreto Número Setenta y Seis, por el que se aprueba el Presupuesto de Egresos del Gobierno del Estado de Morelos para el Ejercicio Fiscal del primero de enero al 31 de diciembre del 2019, publicado en el Periódico Oficial “Tierra y Libertad” número 5756, de fecha 07 de noviembre del año 2019, mismo que se encuentra vigente a consecuencia de la resolución de fecha 26 de noviembre de 2020, dictada por el Tribunal Pleno de la Suprema Corte de Justicia de la Nación, en la Acción de Inconstitucionalidad número 116/2020, por lo que a partir del 27 de noviembre del año 2020, fecha en que fue notificada dicha resolución, resulta aplicable el Presupuesto de Egresos mencionado en líneas que antecede, el artículo *58 BIS-9 de la Ley General de Hacienda del estado de Morelos y el artículo 15, fracción II, de la Ley d Disciplina Financiera de las Entidades Federativas y los Municipios. Se realiza una modificación, a la asignación de recursos por concepto de saldo a cargo del Gobierno del Estado de Morelos por la aportación del Fondo de Competitividad y Promoción del Empleo correspondiente al periodo del 01 al 31 de agosto de 2020 por un importe de \$20,607,932.00 (Veinte Millones Seiscientos Siete Mil Novecientos Treinta y Dos Pesos 00/100 M.N.); Por lo que el importe modificado del mes señalado es por \$14,798,498. En consecuencia, se cancela el CFDI emitido el 15 de septiembre del 2020 y se emite uno por el importe modificado el 30 de diciembre de 2020.

Nota 10 – Ingresos financieros

Representan los intereses bancarios ganados por las inversiones en valores de los recursos del Fideicomiso hasta el mes de diciembre de 2020 y ascendieron a **\$ 3,036,600.pesos.**

Nota 11 – Otros Ingresos y Beneficios Varios

- a) Asimismo, en el ejercicio del 2020 el monto de reintegros de rendimientos por el periodo alcanza la cantidad de **\$381,816 pesos**
- b) Del Programa Sustitución de Taxis en octubre 2020, reintegra **\$456,679** por concepto de reintegro de economías, el cuál se registra como otros ingresos al no tener saldo por comprobar de proyectos en la cuenta de subsidios y apoyos a proyectos.
- c) Y **\$1** que corresponde a redondeos en partidas.

Nota 12 – Reintegro de Proyectos Asignados

- a) Esta cuenta corresponde a las cantidades debidamente comprobadas de los distintos proyectos activos a la fecha de los presentes Estados Financieros (Ver “Estado de Proyectos” que contiene la información de Proyectos Activos de 2012 a 2020).

- b) Asimismo, en el ejercicio del 2020 el importe representado por economías reintegradas de los proyectos, asciende a la cantidad de **\$2,197,488** pesos., de los cuales **\$456,679** corresponden al programa Sustitución de Taxis que se explica en la **Nota 11 b)** (Ver “Estado de Proyectos” que contiene la información de Proyectos Activos de 2012 a 2020). Cabe señalar que esta nota es de carácter informativo ya que los datos provienen de un Excel que es proporcionado por el personal del FIDECOMP.

Nota 13 – Gastos de funcionamiento

Servicios Personales	dic-20	dic-19	Variación
Remuneraciones al Personal de Carácter Permanente	0	0	0
Remuneraciones al Personal de Carácter Transitorio	697,876	639,720	58,156
Remuneraciones Adicionales y Especiales	0	0	0
Seguridad Social	0	0	0
Total	697,876	639,720	58,156

Se tuvo un incremento neto de \$58,156 pesos, en el rubro de Remuneraciones al Personal de Carácter Transitorio.

Materiales y Suministros	dic-20	dic-19	Variación
Materiales de Administración, Emisión de Documentos y Artículos Oficiales	20,138	30,819	(10,681)
Alimentos y utensilios	16,937	17,579	(642)
Materiales y Artículos de Construcción y de Reparación	230	0	230
Productos Químicos, Farmacéuticos y de Laboratorio	0	0	0
Combustibles, Lubricantes y Aditivos	2,420	2,348	72
Vestuario, Blancos, Prendas de Protección y Artículos Deportivos	0	0	0
Herramientas, Refacciones y Accesorios Menores	104	2,800	(2,696)
Total	39,829	53,546	(13,717)

Se tuvo un decremento neto de \$13,717 pesos, donde destaca una disminución por \$10,681 pesos en el rubro de Materiales de Administración, Emisión de Documentos y Artículos Oficiales, el cual puede variar de acuerdo a las necesidades de mantenimiento de los bienes muebles e inmuebles en el Fideicomiso.

Servicios Generales	dic-20	dic-19	Variación
Servicios Básicos	16,098	17,682	(1,585)
Servicios de Arrendamiento	222,121	235,020	(12,899)
Servicios Profesionales, Científicos y Técnicos y Otros Servicios	2,690,217	2,235,945	454,272
Servicios Financieros, Bancarios y Comerciales	274,222	259,568	14,654
Servicios de Instalación, Reparación, Mantenimiento y Conservación	38,042	34,318	3,724
Servicios de Comunicación Social y Publicidad	0	4,872	(4,872)
Servicios de Traslado y Viáticos	2,623	2,058	565
Servicios Oficiales	11,017	0	11,017
Otros Servicios Generales	16,879	14,752	2,127
Total	3,271,219	2,804,215	467,004

Se refleja un aumento de \$467,004 pesos, donde destaca un incremento en el rubro de Servicios Profesionales, Científicos y Técnicos y Otros Servicios; por \$454,272.

D) Notas al Estado de Flujos de Efectivo

Nota 14 - Efectivo y equivalentes

- El análisis de los saldos inicial y final que figuran en la última parte del Estado de Flujos de Efectivo en la cuenta de efectivo y equivalentes es como sigue:

	dic-20	dic-19
Efectivos en caja	-	-
Bancos	110,744	5,141,091
Inversiones temporales	18,360,366	45,128,019
Total Efectivo y equivalentes	18,471,110	50,269,110

- Conciliación de los Flujos de Efectivo Netos de las Actividades de Operación y la cuenta de Ahorro/Desahorro antes de Rubro Extraordinarios.

	2020
Ahorro/Desahorro antes de Rubros Extraordinarios	(196,825)
Depreciación	70,081
Amortización	
Incremento en las provisiones	(3,970,314)
Incremento en inversiones producido por revaluación	
Ganancia/pérdida en la venta de propiedad, plante y equipo	
Incremento en cuentas por cobrar	64,224,749
Partidas extraordinarias	(91,814,254)
Flujos netos de efectivo por actividades de operación	(31,686,563)

3. Conciliación entre los ingresos presupuestarios y contables, así como entre los egresos presupuestarios y gastos contables.

		2020
1. Ingresos Presupuestarios		\$60,765,167
2. más Ingresos contables no presupuestarios		838,496
Ingresos financieros	\$0	
Otros Ingresos y Beneficios Varios	\$838,496	
Recuperación de seguros	\$0	
3. menos Ingresos presupuestarios no contables		0
4. Ingresos contables		<u>\$61,603,663</u>

		2020
1. Total de Egresos (Presupuestarios)		\$153,220,464
2. menos Egresos presupuestarios no contables		124,207
Mobiliario y Equipo de Administración	89,539	
Mobiliario y Equipo Educacional y Recreativo	19,499	
Equipo de Defensa y Seguridad	0	
Intangibles	15,169	
3. más Egresos contables no presupuestarios		-31,496,888
Estimaciones, depreciaciones, deterioros, obsolescencia y amortización	\$70,081	
Otros gastos	-\$31,566,969	
4. Total de Gasto Contable.		<u>\$121,599,369</u>

II. Notas de Memoria (Cuentas de orden)- Comprende todas aquellas que mantienen al día la memoria de las operaciones que no han sido realizadas, pero que podrían darse en un futuro; asimismo, indican si existen derechos u obligaciones de terceros en posesión del ente y, por lo mismo, no afectan las cifras mostradas en el Estado de Situación Financiera y solamente se incorporan con fines de recordatoria y de control.

Nota 15 – Cuentas de Orden Contables

- a) Las cuentas de orden se utilizan para registrar movimientos de valores que no afecten o modifiquen el balance del ente contable, sin embargo, su incorporación en libros es necesaria con fines de recordatorio contable, de control y en general sobre los aspectos administrativos, o bien para consignar sus derechos o responsabilidades contingentes que pueden o no presentarse en el futuro.

Las cuentas de orden contable Cartera de Proyectos Factibles / Proyectos factibles por fondear se integra de la siguiente manera:

NOMBRE DEL PROYECTO FACTIBLE	IMPORTE
Rehabilitación del entronque Boulevard Cuauhnáhuac -Parque Industrial CIVAC	2,750,000
Rehabilitación del Paseo Turístico Denominado "Paseo Rebereño-Alfonso Sandoval Camuñas" en la Barranca de Amanalco	3,410,729
Rehabilitación y modificaciones al mercado municipal Rivapalacio de Jojutla Morelos	1,995,502
TOTAL	8,156,231

III. Notas de Gestión Administrativa- Son todas aquellas que revelan el panorama general del medio económico en el que se desempeña el ente público, quién es, a que se dedica, etc. y tienen como objetivo proporcionar al lector un punto de partida para la interpretación de los estados financieros.

Nota 16 – Introducción, Autorización e Historia

Con fecha veintisiete de diciembre del año dos mil seis, se publicó en el Periódico Oficial “Tierra y Libertad” el Decreto número Ciento Treinta y Siete por el que se adiciona un Capítulo Séptimo Bis a la Ley General de Hacienda del Estado de Morelos, que se integra por los artículos 58 Bis-1, 58 Bis-2, 58 Bis-3, 58 Bis-4, 58 Bis-5, 58 Bis-6, 58 Bis-7, 58 Bis-8, 58 Bis-9 y 58 Bis-10, en el cual se establece el Impuesto Sobre Nóminas, actualmente del Impuesto Sobre Erogaciones por Remuneraciones al Trabajo Personal cuyo objeto es pago que en efectivo o en especie realicen las personas Jurídico-Individuales (físicas) o Jurídico-Colectivas (morales), en el Estado de Morelos, por concepto de remuneraciones al trabajo personal prestado bajo la subordinación de las mismas con carácter de patrón; asimismo se determina que los recursos que genere el del Impuesto Sobre Erogaciones por Remuneraciones al Trabajo Personal serán destinados para integrar el Fondo de Competitividad y Promoción del Empleo, que para la administración de dichos recursos se constituirá un fideicomiso ejecutivo, y para la aplicación y destino de los mismos se conformara un Comité Técnico. Fecha de creación del Ente. 07 de Julio del 2007. Principales cambios en su estructura. Inscripción al RFC el 18 de noviembre de 2010.

De conformidad con el artículo vigésimo primero de la ley de ingresos del Gobierno del Estado de Morelos para el ejercicio fiscal de 2012, publicada en el Periódico Oficial “Tierra y Libertad número 4940, de fecha 21 de diciembre de 2011, se reforma al artículo 58 BIS-9 de la Ley General de Hacienda del Estado de Morelos, para quedar como sigue: “Artículo 58 BIS-9.- Del total de recursos que genere el Impuesto Sobre Erogaciones por Remuneraciones al Trabajo Personal, se destinará un cincuenta para la integración del Fondo de Competitividad y Promoción del Empleo”. El Comité Técnico del Fideicomiso Fondo de Competitividad y Promoción del Empleo tiene como atribución específica, entre otras, la de autorizar los programas y proyectos relativos al incremento de la competitividad y promoción del empleo con el objeto de autorizar la aplicación y destino de los recursos que los integran, y se encuentra conformado de acuerdo a su Reglamento publicado en el Periódico Oficial “Tierra y Libertad” de fecha veintiocho de febrero de 2007.

Del ingreso que recibe el FIDECOMP del Impuesto Sobre Erogaciones por Remuneraciones al Trabajo Personal, destinará 20 % para el Fondo de Desarrollo Empresarial y Promoción de la Inversión (FIFODEPI) y el 5% para Fondo de Promoción e Impulso al “JOVEN EMPRENDEDOR”

Nota 17 – Organización, Régimen, Actividad y Objeto Social

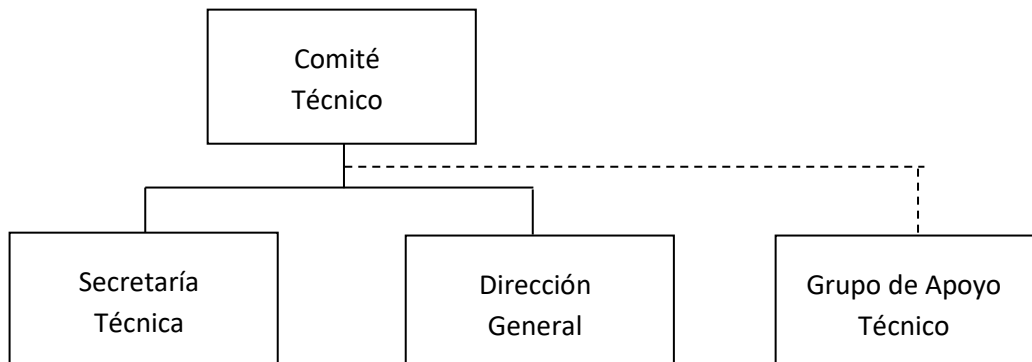
- a) **Objeto Social.** La creación de un Fondo de Competitividad y Promoción del Empleo, el cual se integra con los recursos que obtiene el Gobierno del Estado de Morelos por concepto del cobro del Impuesto Sobre Erogaciones por Remuneraciones al Trabajo Personal, este fondo permite autorizar y financiar programas y proyectos estratégicos, regionales y sustentables que presentan las organizaciones públicas o privadas en un marco de transparencia, caracterizándose por su honestidad y compromiso social, el cual contribuye a incrementar la competitividad y generación de empleos, así como el desarrollo social.
- b) **Operación.** El fondo opera a través de un contrato de **fideicomiso público de Inversión y Administración** celebrado entre el Gobierno del Estado de Morelos y el Banco Interacciones, S.A ahora es Banorte Instituto de Banca Múltiple, número 10864. En términos de la Ley General de Títulos y Operaciones de Crédito, fundamento que da el tratamiento legal al Fideicomiso en sus artículos 381 al 394. Facultades de dominio. Las ejerce la Fiduciaria, conforme a la cláusula decima del contrato del fideicomiso No. 10864
- c) **Actividad.** Su principal actividad es la regulación y fomento federal del desarrollo económico.
- d) **Ejercicio Fiscal.** El Presupuesto autorizado para el ejercicio 2020 fue de \$ 241,475,000.

Mediante acuerdo 03/11 de la décima primera sesión ordinaria del 10 de noviembre de 2020, los miembros del Comité Técnico, dándose enterados de lo manifestado en el oficio SH/0650/2020 de la Secretaría de Hacienda del Estado de Morelos que se menciona en la **Nota 9**, autorizan por unanimidad de votos la modificación del presupuesto de ingresos y egresos 2020 quedando un importe de \$205,181,385. Para el presupuesto de egresos se modifica la partida 4000 Transferencias, asignaciones, subsidios y otras ayudas, quedando el importe de \$199,959,064.

- e) **Régimen Fiscal.**

- ✓ Su Régimen Jurídico corresponde al Título III de la Ley del Impuesto Sobre la Renta, del Régimen de las Personas Morales con Fines no Lucrativos.
- f) Las obligaciones a que está sujeto el Fideicomiso es a la presentación de las declaraciones mensuales para el pago de las retenciones del ISR por los pagos a personas físicas por honorarios, asimilados y renta.

g) Estructura Organizacional Básica.



h) Administración.

El Comité Técnico, es la máxima autoridad del Fideicomiso, de conformidad con el decreto número ciento treinta y siete, publicado en el Periódico Oficial “Tierra y Libertad” número 4501, de fecha 27 de diciembre de 2006, y con el reglamento del Comité Técnico del Fideicomiso Ejecutivo del Fondo de Competitividad y Promoción del Empleo (FIDECOMP), en su capítulo uno, artículo uno y dos publicado en el Periódico Oficial “Tierra y Libertad” número 4515, de fecha 28 de Febrero de 2007.

Nota 18 – Bases de Preparación de los Estados Financieros

Postulados básicos-

FIDECOMP decide adoptar e implementar los postulados básicos de la Contabilidad Gubernamental a partir del ejercicio 2011 en cumplimiento con los artículos séptimo y cuarto transitorio de la Ley de Contabilidad Gubernamental a efecto de construir junto con los elementos técnicos y normativos que el Consejo Nacional de Armonización Contable (CONAC), la matriz de conversión que permita estar en posibilidad de cumplir con la emisión de información contable y presupuestaria en forma periódica bajo las clasificaciones administrativas, económica, funcional y programática a más tardar el 31 de diciembre de 2012.

Nota 19 – Políticas de Contabilidad Significativa-

Ingresos:

- a) La parte relevante de la nueva contabilidad gubernamental es el **DEVENGO CONTABLE**. Los registros contables de los entes públicos se llevarán con base acumulativa. El ingreso devengado, es el momento contable que se realiza cuando existe jurídicamente el derecho de cobro de impuestos, derechos, productos, aprovechamientos y otros ingresos por parte de los entes públicos. El gasto devengado, es el momento contable que refleja el reconocimiento de una obligación de pago a favor de terceros por la recepción de conformidad de bienes, servicios y obra pública contratados; así como de las obligaciones que derivan de tratados, leyes, decretos, resoluciones y sentencias definitivas.

- b) No obstante lo señalado en el inciso anterior, en el Diario Oficial de la Federación del día 27 de septiembre de 2018, se publicaron **reformas a las Normas y Metodología para la Determinación de los Momentos Contables de los Ingresos**, en donde se señala que los **nuevos criterios de registro generales para el tratamiento de los momentos de los ingresos, tanto devengado como recaudado, ahora serán al momento de la percepción del recurso en ambos casos**. Es decir, se abandona el registro contable de los ingresos bajo el criterio de Devengado por lo que, también, ya no se registrarán los ingresos por percibir como cuentas por cobrar como se venía haciendo en el pasado. FIDECOMP adopta estos nuevos criterios a partir de sus estados financieros del mes de abril de 2020 y, en las notas a los mismos, revela cierta información sobre los ingresos pendientes de cobro.

Proyectos:

En el caso de FIDECOMP, el efecto más importante resultado en la aplicación de esta nueva Ley, tiene que ver con el tratamiento de los recursos que se entregan a los distintos proponentes por la asignación autorizada de sus proyectos, sobre los cuales, el FIDECOMP está obligado a supervisar su correcto cumplimiento y aprobación, conforme a los contratos que al efecto se firman. Anteriormente, la entrega de dichos recursos se cargaba a resultados de manera directa y no se llevaba el control contable del devengo de los mismos. Ahora dichos recursos se controlan por proyecto, en una cuenta de balance como derechos por comprobar y en la medida que se cumple documental y físicamente con los contratos firmados, se van registrando en el estado de actividades como gasto real.

Estas notas financieras forman parte integral de los mismos.



Información Presupuestaria

FIDEICOMISO EJECUTIVO DEL FONDO DE COMPETITIVIDAD Y
PROMOCIÓN DEL EMPLEO No. 10864
ENERO - DICIEMBRE

2020

Concepto	Estimado / Aprobado	Devengado	Recaudado / Pagado
A. Ingresos Totales (A = A1 + A2 + A3)	241,475,000	60,765,167	60,765,167
A1. Ingresos de Libre Disposición	241,475,000	60,765,167	60,765,167
A2. Transferencias Federales Etiquetadas	-	-	-
A3. Financiamiento Neto	-	-	-
B. Egresos Presupuestarios (B = B1 + B2)	241,475,000	155,015,915	84,483,330
B1. Gasto No Etiquetado (sin incluir Amortización de la Deuda Pública)	241,475,000	155,015,915	84,483,330
B2. Gasto Etiquetado (sin incluir Amortización de la Deuda Pública)	-	-	-
C. Remanentes del Ejercicio Anterior (C = C1 + C2)	-	-	-
C1. Remanentes de Ingresos de Libre Disposición aplicados en el periodo	-	-	-
C2. Remanentes de Transferencias Federales Etiquetadas aplicados en el periodo	-	-	-
I. Balance Presupuestario (I = A - B + C)	-	(94,250,748)	(23,718,163)
II. Balance Presupuestario sin Financiamiento Neto (II = I - A3)	-	(94,250,748)	(23,718,163)
III. Balance Presupuestario sin Financiamiento Neto y sin Remanentes del Ejercicio Anterior (III = II - C)	-	(94,250,748)	(23,718,163)

Concepto	Aprobado	Devengado	Pagado
E. Intereses, Comisiones y Gastos de la Deuda (E = E1 + E2)	-	-	-
E1. Intereses, Comisiones y Gastos de la Deuda con Gasto No Etiquetado	-	-	-
E2. Intereses, Comisiones y Gastos de la Deuda con Gasto Etiquetado	-	-	-
IV. Balance Primario (IV = III + E)	-	(94,250,748)	(23,718,163)

Concepto	Estimado / Aprobado	Devengado	Recaudado / Pagado
F. Financiamiento (F = F1 + F2)	-	-	-
F1. Financiamiento con Fuente de Pago de Ingresos de Libre Disposición	-	-	-
F2. Financiamiento con Fuente de Pago de Transferencias Federales Etiquetadas	-	-	-
G. Amortización de la Deuda (G = G1 + G2)	-	-	-
G1. Amortización de la Deuda Pública con Gasto No Etiquetado	-	-	-
G2. Amortización de la Deuda Pública con Gasto Etiquetado	-	-	-
A3. Financiamiento Neto (A3 = F - G)	-	-	-

Concepto	Estimado / Aprobado	Devengado	Recaudado / Pagado
A1. Ingresos de Libre Disposición	241,475,000	60,765,167	60,765,167
A3.1 Financiamiento Neto con Fuente de Pago de Ingresos de Libre Disposición (A3.1 = F1 - G1)	-	-	-
F1. Financiamiento con Fuente de Pago de Ingresos de Libre Disposición	-	-	-
G1. Amortización de la Deuda Pública con Gasto No Etiquetado	-	-	-
B1. Gasto No Etiquetado (sin incluir Amortización de la Deuda Pública)	241,475,000	155,015,915	84,483,330
C1. Remanentes de Ingresos de Libre Disposición aplicados en el periodo	-	-	-
V. Balance Presupuestario de Recursos Disponibles (V = A1 + A3.1 - B1 + C1)	-	(94,250,748)	(23,718,163)
VI. Balance Presupuestario de Recursos Disponibles sin Financiamiento Neto (VI = V - A3.1)	-	(94,250,748)	(23,718,163)

Concepto	Estimado / Aprobado	Devengado	Recaudado / Pagado
A2. Transferencias Federales Etiquetadas	-	-	-
A3.2 Financiamiento Neto con Fuente de Pago de Transferencias Federales Etiquetadas (A3.2 = F2 - G2)	-	-	-
F2. Financiamiento con Fuente de Pago de Transferencias Federales Etiquetadas	-	-	-
G2. Amortización de la Deuda Pública con Gasto Etiquetado	-	-	-
B2. Gasto Etiquetado (sin incluir Amortización de la Deuda Pública)	-	-	-
C2. Remanentes de Transferencias Federales Etiquetadas aplicados en el periodo	-	-	-
VII. Balance Presupuestario de Recursos Etiquetados (VII = A2 + A3.2 - B2 + C2)	-	-	-
VIII. Balance Presupuestario de Recursos Etiquetados sin Financiamiento Neto (VIII = VII - A3.2)	-	-	-

FIDEICOMISO EJECUTIVO DEL FONDO DE COMPETITIVIDAD Y PROMOCIÓN DEL EMPLEO 10864

Estado Analítico de Ingresos

Del 1 de enero al 31 de diciembre de 2020

(Pesos)



Rubro de Ingresos	Ingreso					Diferencia
	Estimado	Ampliaciones y Reducciones	Modificado	Devengado	Recaudado	
	(1)	(2)	(3= 1 + 2)	(4)	(5)	
Impuestos	-	-	-	-	-	-
Cuotas y Aportaciones de Seguridad Social	-	-	-	-	-	-
Contribuciones de Mejoras	-	-	-	-	-	-
Derechos	-	-	-	-	-	-
Productos	-	-	-	-	-	-
Aprovechamientos	-	-	-	-	-	-
Ingresos por Venta de Bienes, Prestación de Servicios y Otros Ingresos	-	-	-	3,036,600	3,036,600	3,036,600
Participaciones, Aportaciones, Convenios, Incentivos Derivados de la Colaboración Fiscal y Fondos Distintos de Aportaciones	241,475,000	(36,293,615)	205,181,385	57,728,567	57,728,567	(183,746,433)
Transferencias, Asignaciones, Subsidios y Subvenciones, y Pensiones y Jubilaciones	-	-	-	-	-	-
Ingresos Derivados de Financiamientos	-	-	-	-	-	-
Total	241,475,000	(36,293,615)	205,181,385	60,765,167	60,765,167	(180,709,833)
				Ingresos excedentes		

Estado Analítico de Ingresos Por Fuente de Financiamiento	Ingreso					Diferencia
	Estimado	Ampliaciones y Reducciones	Modificado	Devengado	Recaudado	
	(1)	(2)	(3= 1 + 2)	(4)	(5)	
Ingresos del Poder Ejecutivo Federal o Estatal y de los Municipios	-	-	-	-	-	-
Impuestos	-	-	-	-	-	-
Cuotas y Aportaciones de Seguridad Social	-	-	-	-	-	-
Contribuciones de Mejoras	-	-	-	-	-	-
Derechos	-	-	-	-	-	-
Productos ¹	-	-	-	-	-	-
Aprovechamientos ²	-	-	-	-	-	-
Participaciones, Aportaciones, Convenios, Incentivos Derivados de la Colaboración Fiscal y Fondos Distintos de Aportaciones	-	-	-	-	-	-
Transferencias, Asignaciones, Subsidios y Subvenciones, y Pensiones y Jubilaciones	-	-	-	-	-	-
Ingresos de los Entes Públicos de los Poderes Legislativo y Judicial, de los Órganos Autónomos y del Sector Paraestatal o Paramunicipal, así como de las Empresas Productivas del Estado	-	-	-	3,036,600	3,036,600	3,036,600
Cuotas y Aportaciones de Seguridad Social	-	-	-	-	-	-
Productos ¹	-	-	-	-	-	-
Ingresos por Venta de Bienes, Prestación de Servicios y Otros Ingresos ³	-	-	-	3,036,600	3,036,600	3,036,600
Transferencias, Asignaciones, Subsidios y Subvenciones, y Pensiones y Jubilaciones	-	-	-	-	-	-
Ingresos Derivados de Financiamientos	-	-	-	-	-	-
Ingresos Derivados de Financiamientos	-	-	-	-	-	-
Total	-	-	-	3,036,600	3,036,600	3,036,600
				Ingresos excedentes		

¹ Incluye intereses que generan las cuentas bancarias de los entes públicos en productos.

² Incluye donativos en efectivo del Poder Ejecutivo, entre otros aprovechamientos.

³ Se refiere a los ingresos propios obtenidos por los Poderes Legislativo y Judicial, los Órganos Autónomos y las entidades de la administración pública paraestatal y paramunicipal, por sus actividades diversas no inherentes a su operación que generan recursos y que no sean ingresos por venta de bienes o prestación de servicios, tales como donativos en efectivo, entre otros.

Concepto	Ingreso					Diferencia
	Estimado	Ampliaciones/ (Reducciones)	Modificado	Devengado	Recaudado	
Ingresos de Libre Disposición						
<i>Impuestos</i>	-	-	-	-	-	-
<i>Cuotas y Aportaciones de Seguridad Social</i>	-	-	-	-	-	-
<i>Contribuciones de Mejoras</i>	-	-	-	-	-	-
<i>Derechos</i>	-	-	-	-	-	-
<i>Productos</i>	-	-	-	-	-	-
<i>Aprovechamientos</i>	-	-	-	-	-	-
<i>Ingresos por Venta de Bienes y Prestación de Servicios</i>	-	-	-	3,036,600	3,036,600	3,036,600
<i>Participaciones</i>	-	-	-	-	-	-
Fondo General de Participaciones	-	-	-	-	-	-
Fondo de Fomento Municipal	-	-	-	-	-	-
Fondo de Fiscalización y Recaudación	-	-	-	-	-	-
Fondo de Compensación	-	-	-	-	-	-
Fondo de Extracción de Hidrocarburos	-	-	-	-	-	-
Impuesto Especial Sobre Producción y Servicios	-	-	-	-	-	-
0.136% de la Recaudación Federal Participable	-	-	-	-	-	-
3.17% Sobre Extracción de Petróleo	-	-	-	-	-	-
Gasolinas y Diésel	-	-	-	-	-	-
Fondo del Impuesto Sobre la Renta	-	-	-	-	-	-
Fondo de Estabilización de los Ingresos de las Ent. Fed.	-	-	-	-	-	-
<i>Incentivos Derivados de la Colaboración Fiscal</i>	-	-	-	-	-	-
Tenencia o Uso de Vehículos	-	-	-	-	-	-
Fondo de Compensación ISAN	-	-	-	-	-	-
Impuesto Sobre Automóviles Nuevos	-	-	-	-	-	-
Fondo de Compensación de Repecos-Intermedios	-	-	-	-	-	-
Otros Incentivos Económicos	-	-	-	-	-	-
<i>Transferencias y Asignaciones</i>	-	-	-	-	-	-
<i>Convenios</i>	241,475,000	(36,293,615)	205,181,385	57,728,567	57,728,567	(183,746,433)
Otros Convenios y Subsidios	241,475,000	(36,293,615)	205,181,385	57,728,567	57,728,567	(183,746,433)
<i>Otros Ingresos de Libre Disposición</i>	-	-	-	-	-	-
Participaciones en Ingresos Locales	-	-	-	-	-	-
Otros Ingresos de Libre Disposición	-	-	-	-	-	-
Total de Ingresos de Libre Disposición	241,475,000	(36,293,615)	205,181,385	60,765,167	60,765,167	(180,709,833)
Ingresos Excedentes de Ingresos de Libre Disposición						
Transferencias Federales Etiquetadas						
<i>Aportaciones</i>	-	-	-	-	-	-
Fondo de Aport. para la Nómina Educativa y Gto. Op.	-	-	-	-	-	-
Fondo de Aportaciones para los Servicios de Salud	-	-	-	-	-	-
Fondo de Aportaciones para la Infraestructura Social	-	-	-	-	-	-
Fondo de Aport. para el Fortalecimiento de los Municipios y de las Demarcaciones Territoriales del Distrito Federal	-	-	-	-	-	-
Fondo de Aportaciones Múltiples	-	-	-	-	-	-
Fondo de Aport. para la Educación Tec. y de Adultos	-	-	-	-	-	-
Fondo de Aportaciones para la Seguridad Pública de los Estados y del Distrito Federal	-	-	-	-	-	-
Fondo de Aportaciones para el Fortalecimiento de las Entidades Federativas	-	-	-	-	-	-
<i>Convenios</i>	-	-	-	-	-	-
Convenios de Protección Social en Salud	-	-	-	-	-	-
Convenios de Descentralización	-	-	-	-	-	-
Convenios de Reasignación	-	-	-	-	-	-
Otros Convenios y Subsidios	-	-	-	-	-	-
<i>Fondos Distintos de Aportaciones</i>	-	-	-	-	-	-
Fondo para Entidades Federativas y Municipios Productores de Hidrocarburos	-	-	-	-	-	-
Fondo Minero	-	-	-	-	-	-
<i>Transferencias, Asignaciones, Subsidios y Subvenciones, y Pensiones y Jubilaciones</i>	-	-	-	-	-	-
<i>Otras Transferencias Federales Etiquetadas</i>	-	-	-	-	-	-
Total de Transferencias Federales Etiquetadas	-	-	-	-	-	-
Ingresos Derivados de Financiamientos						
<i>Ingresos Derivados de Financiamientos</i>	-	-	-	-	-	-
Total de Ingresos	241,475,000	(36,293,615)	205,181,385	60,765,167	60,765,167	(180,709,833)
Datos Informativos						
1. Ingresos Derivados de Financiamientos con Fuente de Pago de Ingresos de Libre Disposición	-	-	-	-	-	-
2. Ingresos Derivados de Financiamientos con Fuente de Pago de Transferencias Federales Etiquetadas	-	-	-	-	-	-
3. Ingresos Derivados de Financiamientos	-	-	-	-	-	-

Concepto	Egresos					Subejercicio
	Aprobado	Ampliaciones/ (Reducciones)	Modificado	Devengado	Pagado	
	1	2	3 = (1 + 2)	4	5	
Servicios Personales	1,002,474	-	1,002,474	697,876	697,876	304,598
Remuneraciones al Personal de Carácter Permanente	-	-	-	-	-	-
Remuneraciones al Personal de Carácter Transitorio	1,002,474	-	1,002,474	697,876	697,876	304,598
Remuneraciones Adicionales y Especiales	-	-	-	-	-	-
Seguridad Social	-	-	-	-	-	-
Otras Prestaciones Sociales y Económicas	-	-	-	-	-	-
Previsiones	-	-	-	-	-	-
Pago de Estímulos a Servidores Públicos	-	-	-	-	-	-
Materiales y Suministros	140,300	-	140,300	39,829	39,829	100,471
Materiales de Admón, Emisión de Doctos. y Artículos Oficiales	52,100	-	52,100	20,138	20,138	31,962
Alimentos y Utensilios	45,000	-	45,000	16,937	16,937	28,063
Materias Primas y Materiales de Producción y Comercialización	-	-	-	-	-	-
Materiales y Artículos de Construcción y de Reparación	6,000	-	6,000	230	230	5,770
Productos Químicos, Farmacéuticos y de Laboratorio	1,000	-	1,000	-	-	1,000
Combustibles, Lubricantes y Aditivos	18,000	-	18,000	2,420	2,420	15,580
Vestuario, Blancos, Prendas de Protección y Artículos Deportivos	-	-	-	-	-	-
Materiales y Suministros Para Seguridad	-	-	-	-	-	-
Herramientas, Refacciones y Accesorios Menores	18,200	-	18,200	104	104	18,096
Servicios Generales	3,899,547	(12,769)	3,886,778	3,271,219	3,254,479	615,559
Servicios Básicos	35,000	1,829	36,829	16,098	16,098	20,731
Servicios de Arrendamiento	272,640	-	272,640	222,121	222,121	50,519
Servicios Profesionales, Científicos, Técnicos y Otros Servicios	2,974,127	-	2,974,127	2,690,217	2,674,640	283,910
Servicios Financieros, Bancarios y Comerciales	279,200	-	279,200	274,222	274,222	4,978
Servicios de Instalación, Reparación, Mantto. y Conservación	164,309	(14,598)	149,711	38,042	38,042	111,669
Servicios de Comunicación Social y Publicidad	50,000	-	50,000	-	-	50,000
Servicios de Traslado y Viáticos	31,980	-	31,980	2,623	2,623	29,357
Servicios Oficiales	24,000	-	24,000	11,017	11,017	12,983
Otros Servicios Generales	68,291	-	68,291	16,879	15,716	51,412
Transferencias, Asignaciones, Subsidios y Otras Ayudas	236,252,679	(36,293,615)	199,959,064	150,882,784	80,379,709	49,076,280
Transferencias Internas y Asignaciones al Sector Público	-	-	-	-	-	-
Transferencias al Resto del Sector Público	-	-	-	-	-	-
Subsidios y Subvenciones	175,883,929	(27,220,211)	148,663,718	136,450,642	65,947,567	12,213,076
Ayudas Sociales	-	-	-	-	-	-
Pensiones y Jubilaciones	-	-	-	-	-	-
Transferencias a Fideicomisos, Mandatos y Otros Análogos	60,368,750	(9,073,404)	51,295,346	14,432,142	14,432,142	36,863,204
Transferencias a la Seguridad Social	-	-	-	-	-	-
Donativos	-	-	-	-	-	-
Transferencias al Exterior	-	-	-	-	-	-
Bienes Muebles, Inmuebles e Intangibles	180,000	12,770	192,770	124,207	111,437	68,563
Mobiliario y Equipo de Administración	75,000	-	75,000	89,539	89,539	(14,539)
Mobiliario y Equipo Educativo y Recreativo	20,000	-	20,000	19,499	19,499	501
Equipo e Instrumental Médico y de Laboratorio	-	-	-	-	-	-
Vehículos y Equipo de Transporte	-	-	-	-	-	-
Equipo de Defensa y Seguridad	-	-	-	-	-	-
Maquinaria, Otros Equipos y Herramientas	60,000	-	60,000	-	-	60,000
Activos Biológicos	-	-	-	-	-	-
Bienes Inmuebles	-	-	-	-	-	-
Activos Intangibles	25,000	12,770	37,770	15,169	2,399	22,601
Inversión Pública	-	-	-	-	-	-
Obra Pública en Bienes de Dominio Público	-	-	-	-	-	-
Obra Pública en Bienes Propios	-	-	-	-	-	-
Proyectos Productivos y Acciones de Fomento	-	-	-	-	-	-
Inversiones Financieras y Otras Provisiones	-	-	-	-	-	-
Inversiones Para el Fomento de Actividades Productivas	-	-	-	-	-	-
Acciones y Participaciones de Capital	-	-	-	-	-	-
Compra de Títulos y Valores	-	-	-	-	-	-
Concesión de Préstamos	-	-	-	-	-	-
Inversiones en Fideicomisos, Mandatos y Otros Análogos	-	-	-	-	-	-
Otras Inversiones Financieras	-	-	-	-	-	-
Provisiones para Contingencias y Otras Erogaciones Especiales	-	-	-	-	-	-
Participaciones y Aportaciones	-	-	-	-	-	-
Participaciones	-	-	-	-	-	-
Aportaciones	-	-	-	-	-	-
Convenios	-	-	-	-	-	-
Deuda Pública	-	-	-	-	-	-
Amortización de la Deuda Pública	-	-	-	-	-	-
Intereses de la Deuda Pública	-	-	-	-	-	-
Comisiones de la Deuda Pública	-	-	-	-	-	-
Gastos de la Deuda Pública	-	-	-	-	-	-
Costo por Coberturas	-	-	-	-	-	-
Apoyos Financieros	-	-	-	-	-	-
Adeudos de Ejercicios Fiscales Anteriores (Adefas)	-	-	-	-	-	-
Total del Gasto	241,475,000	(36,293,614)	205,181,386	155,015,915	84,483,330	50,165,471

Concepto	Egresos					
	Aprobado	Ampliaciones / (Reducciones)	Modificado	Devengado	Pagado	Subejercicio
Gasto No Etiquetado	241,475,000	(36,293,614)	205,181,386	155,015,915	84,483,330	50,165,471
Servicios Personales	1,002,474	-	1,002,474	697,876	697,876	304,598
Remuneraciones al Personal de Carácter Permanente	-	-	-	-	-	-
Remuneraciones al Personal de Carácter Transitorio	1,002,474	-	1,002,474	697,876	697,876	304,598
Remuneraciones Adicionales y Especiales	-	-	-	-	-	-
Seguridad Social	-	-	-	-	-	-
Otras Prestaciones Sociales y Económicas	-	-	-	-	-	-
Previsiones	-	-	-	-	-	-
Pago de Estímulos a Servidores Públicos	-	-	-	-	-	-
Materiales y Suministros	140,300	-	140,300	39,829	39,829	100,471
Materiales de Admón., Emisión de Doctos. y Art. Oficiales	52,100	-	52,100	20,138	20,138	31,962
Alimentos y Utensilios	45,000	-	45,000	16,937	16,937	28,063
Materias Primas y Materiales de Prod. y Comercialización	-	-	-	-	-	-
Materiales y Artículos de Construcción y de Reparación	6,000	-	6,000	230	230	5,770
Productos Químicos, Farmacéuticos y de Laboratorio	1,000	-	1,000	-	-	1,000
Combustibles, Lubrificantes y Aditivos	18,000	-	18,000	2,420	2,420	15,580
Vestuario, Blancos, Prendas de Protección y Art. Deportivos	-	-	-	-	-	-
Materiales y Suministros Para Seguridad	-	-	-	-	-	-
Herramientas, Refacciones y Accesorios Menores	18,200	-	18,200	104	104	18,096
Servicios Generales	3,899,547	(12,769)	3,886,778	3,271,219	3,254,479	615,559
Servicios Básicos	35,000	1,829	36,829	16,098	16,098	20,731
Servicios de Arrendamiento	272,640	-	272,640	222,121	222,121	50,519
Servicios Profesionales, Científicos, Técnicos y Otros Serv.	2,974,127	-	2,974,127	2,690,217	2,674,640	283,910
Servicios Financieros, Bancarios y Comerciales	279,200	-	279,200	274,222	274,222	4,978
Servicios de Instalación, Reparación, Mantto. y Conservación	164,309	(14,598)	149,711	38,042	38,042	111,669
Servicios de Comunicación Social y Publicidad	50,000	-	50,000	-	-	50,000
Servicios de Traslado y Viáticos	31,980	-	31,980	2,623	2,623	29,357
Servicios Oficiales	24,000	-	24,000	11,017	11,017	12,983
Otros Servicios Generales	68,291	-	68,291	16,879	15,716	51,412
Transferencias, Asignaciones, Subsidios y Otras Ayudas	236,252,679	(36,293,615)	199,959,064	150,882,784	80,379,709	49,076,280
Transferencias Internas y Asignaciones al Sector Público	-	-	-	-	-	-
Transferencias al Resto del Sector Público	-	-	-	-	-	-
Subsidios y Subvenciones	175,883,929	(27,220,211)	148,663,718	136,450,642	65,947,567	12,213,076
Ayudas Sociales	-	-	-	-	-	-
Pensiones y Jubilaciones	-	-	-	-	-	-
Transferencias a Fideicomisos, Mandatos y Otros Análogos	60,368,750	(9,073,404)	51,295,346	14,432,142	14,432,142	36,863,204
Transferencias a la Seguridad Social	-	-	-	-	-	-
Donativos	-	-	-	-	-	-
Transferencias al Exterior	-	-	-	-	-	-
Bienes Muebles, Inmuebles e Intangibles	180,000	12,770	192,770	124,207	111,437	68,563
Mobiliario y Equipo de Administración	75,000	-	75,000	89,539	89,539	(14,539)
Mobiliario y Equipo Educativo y Recreativo	20,000	-	20,000	19,499	19,499	501
Equipo e Instrumental Médico y de Laboratorio	-	-	-	-	-	-
Vehículos y Equipo de Transporte	-	-	-	-	-	-
Equipo de Defensa y Seguridad	-	-	-	-	-	-
Maquinaria, Otros Equipos y Herramientas	60,000	-	60,000	-	-	60,000
Activos Biológicos	-	-	-	-	-	-
Bienes Inmuebles	-	-	-	-	-	-
Activos Intangibles	25,000	12,770	37,770	15,169	2,399	22,601
Inversión Pública	-	-	-	-	-	-
Obra Pública en Bienes de Dominio Público	-	-	-	-	-	-
Obra Pública en Bienes Propios	-	-	-	-	-	-
Proyectos Productivos y Acciones de Fomento	-	-	-	-	-	-
Inversiones Financieras y Otras Provisiones	-	-	-	-	-	-
Inversiones Para el Fomento de Actividades Productivas	-	-	-	-	-	-
Acciones y Participaciones de Capital	-	-	-	-	-	-
Compra de Títulos y Valores	-	-	-	-	-	-
Concesión de Préstamos	-	-	-	-	-	-
Inversiones en Fideicomisos, Mandatos y Otros Análogos	-	-	-	-	-	-
Fideicomiso de Desastres Naturales (Informativo)	-	-	-	-	-	-
Otras Inversiones Financieras	-	-	-	-	-	-
Provisiones para Contingencias y Otras Erogaciones Especiales	-	-	-	-	-	-
Participaciones y Aportaciones	-	-	-	-	-	-
Participaciones	-	-	-	-	-	-
Aportaciones	-	-	-	-	-	-
Convenios	-	-	-	-	-	-
Deuda Pública	-	-	-	-	-	-
Amortización de la Deuda Pública	-	-	-	-	-	-
Intereses de la Deuda Pública	-	-	-	-	-	-
Comisiones de la Deuda Pública	-	-	-	-	-	-
Gastos de la Deuda Pública	-	-	-	-	-	-
Costo por Coberturas	-	-	-	-	-	-
Apoyos Financieros	-	-	-	-	-	-
Adeudos de Ejercicios Fiscales Anteriores (Adefas)	-	-	-	-	-	-

Concepto	Egresos					
	Aprobado	Ampliaciones / (Reducciones)	Modificado	Devengado	Pagado	Subejercicio
Gasto Etiquetado	-	-	-	-	-	-
Servicios Personales	-	-	-	-	-	-
Remuneraciones al Personal de Carácter Permanente	-	-	-	-	-	-
Remuneraciones al Personal de Carácter Transitorio	-	-	-	-	-	-
Remuneraciones Adicionales y Especiales	-	-	-	-	-	-
Seguridad Social	-	-	-	-	-	-
Otras Prestaciones Sociales y Económicas	-	-	-	-	-	-
Previsiones	-	-	-	-	-	-
Pago de Estímulos a Servidores Públicos	-	-	-	-	-	-
Materiales y Suministros	-	-	-	-	-	-
Materiales de Admón., Emisión de Doctos. y Art. Oficiales	-	-	-	-	-	-
Alimentos y Utensilios	-	-	-	-	-	-
Materias Primas y Materiales de Prod. y Comercialización	-	-	-	-	-	-
Materiales y Artículos de Construcción y de Reparación	-	-	-	-	-	-
Productos Químicos, Farmacéuticos y de Laboratorio	-	-	-	-	-	-
Combustibles, Lubricantes y Aditivos	-	-	-	-	-	-
Vestuario, Blancos, Prendas de Protección y Art. Deportivos	-	-	-	-	-	-
Materiales y Suministros Para Seguridad	-	-	-	-	-	-
Herramientas, Refacciones y Accesorios Menores	-	-	-	-	-	-
Servicios Generales	-	-	-	-	-	-
Servicios Básicos	-	-	-	-	-	-
Servicios de Arrendamiento	-	-	-	-	-	-
Servicios Profesionales, Científicos, Técnicos y Otros Serv.	-	-	-	-	-	-
Servicios Financieros, Bancarios y Comerciales	-	-	-	-	-	-
Servicios de Instalación, Reparación, Mantto. y Conservación	-	-	-	-	-	-
Servicios de Comunicación Social y Publicidad	-	-	-	-	-	-
Servicios de Traslado y Viáticos	-	-	-	-	-	-
Servicios Oficiales	-	-	-	-	-	-
Otros Servicios Generales	-	-	-	-	-	-
Transferencias, Asignaciones, Subsidios y Otras Ayudas	-	-	-	-	-	-
Transferencias Internas y Asignaciones al Sector Público	-	-	-	-	-	-
Transferencias al Resto del Sector Público	-	-	-	-	-	-
Subsidios y Subvenciones	-	-	-	-	-	-
Ayudas Sociales	-	-	-	-	-	-
Pensiones y Jubilaciones	-	-	-	-	-	-
Transferencias a Fideicomisos, Mandatos y Otros Análogos	-	-	-	-	-	-
Transferencias a la Seguridad Social	-	-	-	-	-	-
Donativos	-	-	-	-	-	-
Transferencias al Exterior	-	-	-	-	-	-
Bienes Muebles, Inmuebles e Intangibles	-	-	-	-	-	-
Mobiliario y Equipo de Administración	-	-	-	-	-	-
Mobiliario y Equipo Educativo y Recreativo	-	-	-	-	-	-
Equipo e Instrumental Médico y de Laboratorio	-	-	-	-	-	-
Vehículos y Equipo de Transporte	-	-	-	-	-	-
Equipo de Defensa y Seguridad	-	-	-	-	-	-
Maquinaria, Otros Equipos y Herramientas	-	-	-	-	-	-
Activos Biológicos	-	-	-	-	-	-
Bienes Inmuebles	-	-	-	-	-	-
Activos Intangibles	-	-	-	-	-	-
Inversión Pública	-	-	-	-	-	-
Obra Pública en Bienes de Dominio Público	-	-	-	-	-	-
Obra Pública en Bienes Propios	-	-	-	-	-	-
Proyectos Productivos y Acciones de Fomento	-	-	-	-	-	-
Inversiones Financieras y Otras Provisiones	-	-	-	-	-	-
Inversiones Para el Fomento de Actividades Productivas	-	-	-	-	-	-
Acciones y Participaciones de Capital	-	-	-	-	-	-
Compra de Títulos y Valores	-	-	-	-	-	-
Concesión de Préstamos	-	-	-	-	-	-
Inversiones en Fideicomisos, Mandatos y Otros Análogos	-	-	-	-	-	-
Fideicomiso de Desastres Naturales (Informativo)	-	-	-	-	-	-
Otras Inversiones Financieras	-	-	-	-	-	-
Provisiones para Contingencias y Otras Erogaciones Especiales	-	-	-	-	-	-
Participaciones y Aportaciones	-	-	-	-	-	-
Participaciones	-	-	-	-	-	-
Aportaciones	-	-	-	-	-	-
Convenios	-	-	-	-	-	-
Deuda Pública	-	-	-	-	-	-
Amortización de la Deuda Pública	-	-	-	-	-	-
Intereses de la Deuda Pública	-	-	-	-	-	-
Comisiones de la Deuda Pública	-	-	-	-	-	-
Gastos de la Deuda Pública	-	-	-	-	-	-
Costo por Coberturas	-	-	-	-	-	-
Apoyos Financieros	-	-	-	-	-	-
Adeudos de Ejercicios Fiscales Anteriores (Adefas)	-	-	-	-	-	-
Total de Egresos	241,475,000	(36,293,614)	205,181,386	155,015,915	84,483,330	50,165,471

Concepto	Egresos					Subejercicio
	Aprobado	Ampliaciones/ (Reducciones)	Modificado	Devengado	Pagado	
	1	2	3 = (1 + 2)	4	5	
Jefatura de la Oficina de la Gobernatura del Estado	-	-	-	-	-	-
Secretaría de Gobierno	-	-	-	-	-	-
Secretaría de Hacienda	-	-	-	-	-	-
Secretaría de Desarrollo Económico y del Trabajo	-	-	-	-	-	-
Secretaría de Desarrollo Agropecuario	-	-	-	-	-	-
Secretaría de Obras Públicas	-	-	-	-	-	-
Secretaría de Educación	-	-	-	-	-	-
Secretaría de Salud	-	-	-	-	-	-
Secretaría de Administración	-	-	-	-	-	-
Secretaría de la Contraloría	-	-	-	-	-	-
Secretaría de Turismo y Cultura	-	-	-	-	-	-
Secretaría de Desarrollo Social	-	-	-	-	-	-
Secretaría de Desarrollo Sustentable	-	-	-	-	-	-
Secretaría de Movilidad y Transporte	-	-	-	-	-	-
Comisión Estatal de Seguridad Pública	-	-	-	-	-	-
Consejería Jurídica	-	-	-	-	-	-
Gastos Institucionales	-	-	-	-	-	-
Total del Gasto	-	-	-	-	-	-

FIDEICOMISO EJECUTIVO DEL FONDO DE COMPETITIVIDAD Y PROMOCIÓN DEL EMPLEO 10864
Estado Analítico del Ejercicio del Presupuesto de Egresos
Clasificación Administrativa
Del 1 de enero al 31 de diciembre de 2020

Concepto	Egresos					Subejercicio
	Aprobado	Ampliaciones/ (Reducciones)	Modificado	Devengado	Pagado	
	1	2	3 = (1 + 2)	4	5	
Poder Ejecutivo	-	-	-	-	-	-
Poder Legislativo	-	-	-	-	-	-
Poder Judicial	-	-	-	-	-	-
Organismos Autónomos	-	-	-	-	-	-
Poder Ejecutivo de los Municipios	-	-	-	-	-	-
Total del Gasto	-	-	-	-	-	-

Sector Paraestatal del Gobierno del Estado de Morelos
Estado Analítico del Ejercicio del Presupuesto de Egresos
Clasificación Administrativa
Del 1 de enero al 31 de diciembre de 2020

Concepto	Egresos					Subejercicio
	Aprobado	Ampliaciones/ (Reducciones)	Modificado	Devengado	Pagado	
	1	2	3 = (1 + 2)	4	5	
Entidades Paraestatales y Fideicomisos No Empresariales y No Financieros	241,475,000	(36,293,614)	205,181,386	155,015,915	84,483,330	50,165,471
Instituciones Públicas de la Seguridad Social	-	-	-	-	-	-
Entidades Paraestatales Empresariales No Financieras con Participación Estatal Mayoritaria	-	-	-	-	-	-
Fideicomisos Empresariales No Financieros con Participación Estatal Mayoritaria	-	-	-	-	-	-
Entidades Paraestatales Empresariales Financieras Monetarias con Participación Estatal Mayoritaria	-	-	-	-	-	-
Entidades Paraestatales Empresariales Financieras No Monetarias con Participación Estatal Mayoritaria	-	-	-	-	-	-
Fideicomisos Financieros Públicos con Participación Estatal Mayoritaria	-	-	-	-	-	-
Total del Gasto	241,475,000	(36,293,614)	205,181,386	155,015,915	84,483,330	50,165,471

Concepto	Egresos					Subejercicio
	Aprobado	Ampliaciones/ (Reducciones)	Modificado	Devengado	Pagado	
Gasto No Etiquetado	241,475,000	(36,293,614)	205,181,386	155,015,915	84,483,330	50,165,471
Jefatura de la Oficina de la Gobernatura del Estado	-	-	-	-	-	-
Secretaría de Gobierno	-	-	-	-	-	-
Secretaría de Hacienda	-	-	-	-	-	-
Secretaría de Desarrollo Económico y del Trabajo	-	-	-	-	-	-
Secretaría de Desarrollo Agropecuario	-	-	-	-	-	-
Secretaría de Obras Públicas	-	-	-	-	-	-
Secretaría de Educación	-	-	-	-	-	-
Secretaría de Salud	-	-	-	-	-	-
Secretaría de Administración	-	-	-	-	-	-
Secretaría de la Contraloría	-	-	-	-	-	-
Secretaría de Turismo y Cultura	-	-	-	-	-	-
Secretaría de Desarrollo Social	-	-	-	-	-	-
Secretaría de Desarrollo Sustentable	-	-	-	-	-	-
Secretaría de Movilidad y Transporte	-	-	-	-	-	-
Comisión Estatal de Seguridad Pública	-	-	-	-	-	-
Consejería Jurídica	-	-	-	-	-	-
Gastos Institucionales	-	-	-	-	-	-
Poder Legislativo	-	-	-	-	-	-
Poder Judicial	-	-	-	-	-	-
Organismos Autónomos	-	-	-	-	-	-
Entidades Paraestatales y Fideicomisos No Empresariales y No Financieros	241,475,000	(36,293,614)	205,181,386	155,015,915	84,483,330	50,165,471
Entidades Paraestatales Empresariales No Financieras con Participación Estatal Mayoritaria	-	-	-	-	-	-
Poder Ejecutivo de los Municipios	-	-	-	-	-	-
Gasto Etiquetado	-	-	-	-	-	-
Jefatura de la Oficina de la Gobernatura del Estado	-	-	-	-	-	-
Secretaría de Gobierno	-	-	-	-	-	-
Secretaría de Hacienda	-	-	-	-	-	-
Secretaría de Desarrollo Económico y del Trabajo	-	-	-	-	-	-
Secretaría de Desarrollo Agropecuario	-	-	-	-	-	-
Secretaría de Obras Públicas	-	-	-	-	-	-
Secretaría de Educación	-	-	-	-	-	-
Secretaría de Salud	-	-	-	-	-	-
Secretaría de Administración	-	-	-	-	-	-
Secretaría de la Contraloría	-	-	-	-	-	-
Secretaría de Turismo y Cultura	-	-	-	-	-	-
Secretaría de Desarrollo Social	-	-	-	-	-	-
Secretaría de Desarrollo Sustentable	-	-	-	-	-	-
Secretaría de Movilidad y Transporte	-	-	-	-	-	-
Comisión Estatal de Seguridad Pública	-	-	-	-	-	-
Consejería Jurídica	-	-	-	-	-	-
Gastos Institucionales	-	-	-	-	-	-
Poder Legislativo	-	-	-	-	-	-
Poder Judicial	-	-	-	-	-	-
Organismos Autónomos	-	-	-	-	-	-
Entidades Paraestatales y Fideicomisos No Empresariales y No Financieros	-	-	-	-	-	-
Entidades Paraestatales Empresariales No Financieras con Participación Estatal Mayoritaria	-	-	-	-	-	-
Poder Ejecutivo de los Municipios	-	-	-	-	-	-
Total de Egresos	241,475,000	(36,293,614)	205,181,386	155,015,915	84,483,330	50,165,471

Concepto	Egresos					Subejercicio
	Aprobado	Ampliaciones/ (Reducciones)	Modificado	Devengado	Pagado	
	1	2	3 = (1 + 2)	4	5	
Gobierno	-	-	-	-	-	-
Legislación	-	-	-	-	-	-
Justicia	-	-	-	-	-	-
Coordinación de la Política de Gobierno	-	-	-	-	-	-
Relaciones Exteriores	-	-	-	-	-	-
Asuntos Financieros y Hacendarios	-	-	-	-	-	-
Seguridad Nacional	-	-	-	-	-	-
Asuntos de Orden Público y de Seguridad Interior	-	-	-	-	-	-
Otros Servicios Generales	-	-	-	-	-	-
Desarrollo Social	-	-	-	-	-	-
Protección Ambiental	-	-	-	-	-	-
Vivienda y Servicios a la Comunidad	-	-	-	-	-	-
Salud	-	-	-	-	-	-
Recreación, Cultura y Otras Manifestaciones Sociales	-	-	-	-	-	-
Educación	-	-	-	-	-	-
Protección Social	-	-	-	-	-	-
Otros Asuntos Sociales	-	-	-	-	-	-
Desarrollo Económico	241,475,000	(36,293,614)	205,181,386	155,015,915	84,483,330	50,165,471
Asuntos Económicos, Comerciales y Laborales en General	241,475,000	(36,293,614)	205,181,386	155,015,915	84,483,330	50,165,471
Agropecuaria, Silvicultura, Pesca y Caza	-	-	-	-	-	-
Combustibles y Energía	-	-	-	-	-	-
Minería, Manufacturas y Construcción	-	-	-	-	-	-
Transporte	-	-	-	-	-	-
Comunicaciones	-	-	-	-	-	-
Turismo	-	-	-	-	-	-
Ciencia, Tecnología e Innovación	-	-	-	-	-	-
Otras Industrias y Otros Asuntos Económicos	-	-	-	-	-	-
Otras no Clasificadas en Funciones Anteriores	-	-	-	-	-	-
Transacciones de la Deuda Pública / Costo Financiero de la Deuda	-	-	-	-	-	-
Transferencias, Participaciones y Aportaciones entre Diferentes Niveles y Ordenes de Gobierno	-	-	-	-	-	-
Saneamiento del Sistema Financiero	-	-	-	-	-	-
Adeudos de Ejercicios Fiscales Anteriores	-	-	-	-	-	-
Total del Gasto	241,475,000	(36,293,614)	205,181,386	155,015,915	84,483,330	50,165,471

Concepto	Egresos					Subejercicio
	Aprobado	Ampliaciones/ (Reducciones)	Modificado	Devengado	Pagado	
Gasto No Etiquetado	241,475,000	(36,293,614)	205,181,386	155,015,915	84,483,330	50,165,471
<i>Gobierno</i>	-	-	-	-	-	-
Legislación	-	-	-	-	-	-
Justicia	-	-	-	-	-	-
Coordinación de la Política de Gobierno	-	-	-	-	-	-
Relaciones Exteriores	-	-	-	-	-	-
Asuntos Financieros y Hacendarios	-	-	-	-	-	-
Seguridad Nacional	-	-	-	-	-	-
Asuntos de Orden Público y de Seguridad Interior	-	-	-	-	-	-
Otros Servicios Generales	-	-	-	-	-	-
<i>Desarrollo Social</i>	-	-	-	-	-	-
Protección Ambiental	-	-	-	-	-	-
Vivienda y Servicios a la Comunidad	-	-	-	-	-	-
Salud	-	-	-	-	-	-
Recreación, Cultura y Otras Manifestaciones Sociales	-	-	-	-	-	-
Educación	-	-	-	-	-	-
Protección Social	-	-	-	-	-	-
Otros Asuntos Sociales	-	-	-	-	-	-
<i>Desarrollo Económico</i>	241,475,000	(36,293,614)	205,181,386	155,015,915	84,483,330	50,165,471
Asuntos Económicos, Comerciales y Laborales en Gral.	241,475,000	(36,293,614)	205,181,386	155,015,915	84,483,330	50,165,471
Agropecuaria, Silvicultura, Pesca y Caza	-	-	-	-	-	-
Combustibles y Energía	-	-	-	-	-	-
Minería, Manufacturas y Construcción	-	-	-	-	-	-
Transporte	-	-	-	-	-	-
Comunicaciones	-	-	-	-	-	-
Turismo	-	-	-	-	-	-
Ciencia, Tecnología e Innovación	-	-	-	-	-	-
Otras Industrias y Otros Asuntos Económicos	-	-	-	-	-	-
<i>Otras no Clasificadas en Funciones Anteriores</i>	-	-	-	-	-	-
Transacciones de la Deuda Pública / Costo Financiero de la Deuda	-	-	-	-	-	-
Transferencias, Participaciones y Aportaciones entre Diferentes Niveles y Ordenes de Gobierno	-	-	-	-	-	-
Saneamiento del Sistema Financiero	-	-	-	-	-	-
Adeudos de Ejercicios Fiscales Anteriores	-	-	-	-	-	-
Gasto Etiquetado	-	-	-	-	-	-
<i>Gobierno</i>	-	-	-	-	-	-
Legislación	-	-	-	-	-	-
Justicia	-	-	-	-	-	-
Coordinación de la Política de Gobierno	-	-	-	-	-	-
Relaciones Exteriores	-	-	-	-	-	-
Asuntos Financieros y Hacendarios	-	-	-	-	-	-
Seguridad Nacional	-	-	-	-	-	-
Asuntos de Orden Público y de Seguridad Interior	-	-	-	-	-	-
Otros Servicios Generales	-	-	-	-	-	-
<i>Desarrollo Social</i>	-	-	-	-	-	-
Protección Ambiental	-	-	-	-	-	-
Vivienda y Servicios a la Comunidad	-	-	-	-	-	-
Salud	-	-	-	-	-	-
Recreación, Cultura y Otras Manifestaciones Sociales	-	-	-	-	-	-
Educación	-	-	-	-	-	-
Protección Social	-	-	-	-	-	-
Otros Asuntos Sociales	-	-	-	-	-	-
<i>Desarrollo Económico</i>	-	-	-	-	-	-
Asuntos Económicos, Comerciales y Laborales en Gral.	-	-	-	-	-	-
Agropecuaria, Silvicultura, Pesca y Caza	-	-	-	-	-	-
Combustibles y Energía	-	-	-	-	-	-
Minería, Manufacturas y Construcción	-	-	-	-	-	-
Transporte	-	-	-	-	-	-
Comunicaciones	-	-	-	-	-	-
Turismo	-	-	-	-	-	-
Ciencia, Tecnología e Innovación	-	-	-	-	-	-
Otras Industrias y Otros Asuntos Económicos	-	-	-	-	-	-
<i>Otras no Clasificadas en Funciones Anteriores</i>	-	-	-	-	-	-
Transacciones de la Deuda Pública / Costo Financiero de la Deuda	-	-	-	-	-	-
Transferencias, Participaciones y Aportaciones entre Diferentes Niveles y Ordenes de Gobierno	-	-	-	-	-	-
Saneamiento del Sistema Financiero	-	-	-	-	-	-
Adeudos de Ejercicios Fiscales Anteriores	-	-	-	-	-	-
Total del Egresos	241,475,000	(36,293,614)	205,181,386	155,015,915	84,483,330	50,165,471

FIDEICOMISO EJECUTIVO DEL FONDO DE COMPETITIVIDAD Y PROMOCION DEL EMPLEO 10864
 Estado Analítico del Ejercicio del Presupuesto de Egresos Detallado - LDF
 Clasificación de Servicios Personales por Categoría
 Del 1 de enero al 31 de diciembre de 2020
 (Pesos)



Concepto	Egresos					Subejercicio
	Aprobado	Ampliaciones/ (Reducciones)	Modificado	Devengado	Pagado	
Gasto No Etiquetado	1,002,474	-	1,002,474	697,876	697,876	304,598
<i>Personal Administrativo y de Servicio Público</i>	1,002,474	-	1,002,474	697,876	697,876	304,598
<i>Magisterio</i>	-	-	-	-	-	-
<i>Servicios de Salud</i>	-	-	-	-	-	-
Personal Administrativo	-	-	-	-	-	-
Personal Médico, Paramédico y afín	-	-	-	-	-	-
<i>Seguridad Pública</i>	-	-	-	-	-	-
<i>Gastos Asociados a la Implementación de Nuevas Leyes Fed. o Reformas a las Mismas</i>	-	-	-	-	-	-
Nombre del Programa o Ley 1	-	-	-	-	-	-
Nombre del Programa o Ley 2	-	-	-	-	-	-
<i>Sentencias Laborales Definitivas</i>	-	-	-	-	-	-
Gasto Etiquetado	-	-	-	-	-	-
<i>Personal Administrativo y de Servicio Público</i>	-	-	-	-	-	-
<i>Magisterio</i>	-	-	-	-	-	-
<i>Servicios de Salud</i>	-	-	-	-	-	-
Personal Administrativo	-	-	-	-	-	-
Personal Médico, Paramédico y afín	-	-	-	-	-	-
<i>Seguridad Pública</i>	-	-	-	-	-	-
<i>Gastos Asociados a la Implementación de Nuevas Leyes Fed. o Reformas a las Mismas</i>	-	-	-	-	-	-
Nombre del Programa o Ley 1	-	-	-	-	-	-
Nombre del Programa o Ley 2	-	-	-	-	-	-
<i>Sentencias Laborales Definitivas</i>	-	-	-	-	-	-
Total del Gasto en Servicios Personales	1,002,474	-	1,002,474	697,876	697,876	304,598

FIDEICOMISO EJECUTIVO DEL FONDO DE COMPETITIVIDAD Y PROMOCION DEL EMPLEO 10864
 Estado Analítico del Ejercicio del Presupuesto de Egresos
 Clasificación Económica (por Tipo de Gasto)
 Del 1 de enero al 31 de diciembre de 2020
 (Pesos)



Concepto	Egresos					
	Aprobado	Ampliaciones/ (Reducciones)	Modificado	Devengado	Pagado	Subejercicio
	1	2	3 = (1 + 2)	4	5	6 = (3 - 4)
Gasto Corriente	241,295,000	(36,306,384)	204,988,616	154,891,709	84,371,893	50,096,907
Gasto de Capital	180,000	12,770	192,770	124,206	111,437	68,564
Amortización de la Deuda y Disminución de Pasivos	-	-	-	-	-	-
Pensiones y Jubilaciones	-	-	-	-	-	-
Participaciones	-	-	-	-	-	-
Total del Gasto	241,475,000	(36,293,614)	205,181,386	155,015,915	84,483,330	50,165,471



Información Programática

CUENTA PÚBLICA
FIDEICOMISO EJECUTIVO DEL FONDO DE COMPETITIVIDAD Y
PROMOCIÓN DEL EMPLEO No. 10864
ENERO - DICIEMBRE

2020

Concepto	Egresos					Subejercicio
	Aprobado	Ampliaciones/ (Reducciones)	Modificado	Devengado	Pagado	
	1	2	3 = (1 + 2)	4	5	6 = (3 - 4)
Programas						
Subsidios: Sector Social y Privado o Ent. Federativas y Municipios						
Sujetos a Reglas de Operación	-	-	-	-	-	-
Otros Subsidios	-	-	-	-	-	-
Desempeño de las Funciones	241,475,000	(36,293,614)	205,181,386	155,015,915	84,483,330	50,165,471
Prestación de Servicios Públicos	-	-	-	-	-	-
Provisión de Bienes Públicos	-	-	-	-	-	-
Planeación, Seguimiento y Evaluación de Políticas Públicas	-	-	-	-	-	-
Promoción y Fomento	241,475,000	(36,293,614)	205,181,386	155,015,915	84,483,330	50,165,471
Regulación y Supervisión	-	-	-	-	-	-
Funciones de las Fuerzas Armadas (Únicamente Gobierno Federal)	-	-	-	-	-	-
Específicos	-	-	-	-	-	-
Proyectos de Inversión	-	-	-	-	-	-
Administrativos y de Apoyo						
Apoyo al Proceso Presupuestario y para Mejorar la Eficiencia Institucional	-	-	-	-	-	-
Apoyo a la Función Pública y al Mejoramiento de la Gestión	-	-	-	-	-	-
Operaciones Ajenas	-	-	-	-	-	-
Compromisos						
Obligaciones de Cumplimiento de Resolución Jurisdiccional	-	-	-	-	-	-
Desastres Naturales	-	-	-	-	-	-
Obligaciones						
Pensiones y Jubilaciones	-	-	-	-	-	-
Aportaciones a la Seguridad Social	-	-	-	-	-	-
Aportaciones a Fondos de Estabilización	-	-	-	-	-	-
Aportaciones a Fondos de Inversión y Reestructura de Pensiones	-	-	-	-	-	-
Programas de Gasto Federalizado (Gobierno Federal)						
Gasto Federalizado	-	-	-	-	-	-
Participaciones a Entidades Federativas y Municipios						
Costo financiero, deuda o apoyos a deudores y ahorradores de la banca	-	-	-	-	-	-
Adeudos de ejercicios fiscales anteriores	-	-	-	-	-	-
Total del Gasto	241,475,000	(36,293,614)	205,181,386	155,015,915	84,483,330	50,165,471

Concepto	Estimado	Devengado	Pagado ³
I. Ingresos Presupuestarios (I=1+2)	241,475,000	60,765,167	60,765,167
1. Ingresos del Gobierno de la Entidad Federativa 1	241,475,000	60,765,167	60,765,167
2. Ingresos del Sector Paraestatal 1	-	-	-
II. Egresos Presupuestarios (II=3+4)	241,475,000	155,015,915	84,483,330
3. Egresos del Gobierno de la Entidad Federativa 2	-	-	-
4. Egresos del Sector Paraestatal 2	241,475,000	155,015,915	84,483,330
III. Balance Presupuestario (Superávit o Déficit) (III = I - II)	-	(94,250,748)	(23,718,163)

Concepto	Estimado	Devengado	Pagado ³
III. Balance presupuestario (Superávit o Déficit)	-	(94,250,748)	(23,718,163)
IV. Intereses, Comisiones y Gastos de la Deuda	-	-	-
V. Balance Primario (Superávit o Déficit) (V= III - IV)	-	(94,250,748)	(23,718,163)

Concepto	Estimado	Devengado	Pagado ³
A. Financiamiento	-	-	-
B. Amortización de la deuda	-	-	-
C. Endeudamiento ó desendeudamiento (C = A - B)	-	-	-

1 Los Ingresos que se presentan son los ingresos presupuestarios totales sin incluir los ingresos por financiamientos. Los Ingresos del Gobierno de la Entidad Federativa corresponden a los del Poder Ejecutivo, Legislativo Judicial y Autónomos.

2 Los egresos que se presentan son los egresos presupuestarios totales sin incluir los egresos por amortización. Los egresos del Gobierno de la Entidad Federativa corresponden a los del Poder Ejecutivo, Legislativo, Judicial y Órganos Autónomos.

3 Para Ingresos se reportan los ingresos recaudados; para egresos se reportan los egresos pagados.

Programas y Proyectos de Inversión

Gasto Programable	Presupuestos de Egresos Aprobado	Presupuestos de Egresos Modificado	Comprometido	Presupuesto Disponible para Comprometer	Devengado *	Pagado	Cuentas por Pagar (Deuda)
Transferencias al resto del Sector Público	175,883,929	(27,220,211)	166,553,953	(17,890,235)	136,450,642	65,947,567	70,503,074
Transferencias a fideicomisos del Poder Ejecutivo (Fideicomiso Fondo Desarrollo Empresarial y Promoción de la Inversión)	60,368,750	(9,073,404)	14,432,142	36,863,204	14,432,142	14,432,142	0
TOTAL	236,252,679	(36,293,615)	180,986,094	18,972,970	150,882,783	80,379,709	70,503,074

Gasto Programable DEVENGADO *

Transferencias al resto del Sector Público

Enero	Febrero	Marzo	Abril	Mayo	Junio
-	4,245,366	-	10,000,000	1,600,000	-
Julio	Agosto	Septiembre	Octubre	Noviembre	Diciembre
8,585,161	75,900,000	1,315,000	2,799,404	31,054,511	31,054,511
Total					
166,553,953					

Gasto Programable DEVENGADO *

Transferencias a fideicomisos del Poder Ejecutivo (Fideicomiso Fondo Desarrollo Empresarial y Promoción de la Inversión)

Enero	Febrero	Marzo	Abril	Mayo	Junio
9,504,111	4,928,031				
Julio	Agosto	Septiembre	Octubre	Noviembre	Diciembre
Total					
14,432,142					

Indicadores de Resultados

La información del trimestre se encuentra en proceso



Anexos

FIDEICOMISO EJECUTIVO DEL FONDO DE COMPETITIVIDAD Y
PROMOCIÓN DEL EMPLEO No. 10864
ENERO - DICIEMBRE

2020

Relación de esquemas bursátiles y de coberturas financieras

(Artículo 46, último párrafo LGCG)

NO APLICA

Información adicional que dispongan otras leyes

NO APLICA



MORELOS
2018 - 2024



Fideicomiso Fondo Desarrollo Empresarial y Promoción de la Inversión

CUENTA PÚBLICA CONSOLIDADA
ENTIDADES PARAESTATALES
ENERO - DICIEMBRE

2020



FIFODEPI

FIDEICOMISO FONDO DESARROLLO
EMPRESARIAL Y PROMOCIÓN
DE LA INVERSIÓN

Introducción

CUENTA PÚBLICA
FIDEICOMISO FONDO DESARROLLO EMPRESARIAL Y PROMOCIÓN DE LA INVERSIÓN
ENERO - DICIEMBRE

2020



FIDEICOMISO FONDO DESARROLLO EMPRESARIAL Y PROMOCIÓN DE LA INVERSIÓN (FIFODEPI) PROCESO DE IMPLEMENTACIÓN DE LA ARMONIZACIÓN CONTABLE

EL SISTEMA DE CONTABILIDAD GUBERNAMENTAL (SCG) SE FUNDAMENTA EN EL ARTÍCULO 73, FRACCIÓN XXVIII DE LA CONSTITUCIÓN POLÍTICA DE LOS ESTADOS UNIDOS MEXICANOS QUE, DENTRO DE LAS FACULTADES DEL CONGRESO, ESTABLECE LAS DE “EXPEDIR LEYES EN MATERIA DE CONTABILIDAD GUBERNAMENTAL QUE REGIRÁN LA CONTABILIDAD PÚBLICA Y LA PRESENTACIÓN HOMOGÉNEA DE INFORMACIÓN FINANCIERA, DE INGRESOS Y EGRESOS, ASÍ COMO PATRIMONIAL CON EL FIN DE GARANTIZAR SU ARMONIZACIÓN A NIVEL NACIONAL”.

EN DICHO MARCO, EL CONGRESO DE LA UNIÓN APROBÓ LA LEY GENERAL DE CONTABILIDAD GUBERNAMENTAL (LEY DE CONTABILIDAD) QUE RIGE EN LA MATERIA A LOS TRES ÓDENES DE GOBIERNO Y CREA EL CONSEJO NACIONAL DE ARMONIZACIÓN CONTABLE (CONAC).

EL ARTÍCULO 1 DE LA LEY DE CONTABILIDAD ESTABLECE QUE ÉSTA “ES DE OBSERVANCIA OBLIGATORIA PARA LOS PODERES EJECUTIVO, LEGISLATIVO Y JUDICIAL DE LA FEDERACIÓN, LOS ESTADOS Y EL DISTRITO FEDERAL; LOS AYUNTAMIENTOS DE LOS MUNICIPIOS; LOS ÓRGANOS POLÍTICO-ADMINISTRATIVOS DE LAS DEMARCACIONES TERRITORIALES DEL DISTRITO FEDERAL; LAS ENTIDADES DE LA ADMINISTRACIÓN PÚBLICA PARAESTATAL, YA SEAN FEDERALES, ESTATALES O MUNICIPALES Y LOS ÓRGANOS AUTÓNOMOS FEDERALES Y ESTATALES.



FIFODEPI

FIDEICOMISO FONDO DESARROLLO
EMPRESARIAL Y PROMOCIÓN
DE LA INVERSIÓN

Información Contable

CUENTA PÚBLICA
FIDEICOMISO FONDO DESARROLLO EMPRESARIAL Y PROMOCIÓN DE LA INVERSIÓN
ENERO - DICIEMBRE

2020

FIDEICOMISO FONDO DESARROLLO EMPRESARIAL Y PROMOCIÓN DE LA INVERSIÓN
Estado de Actividades
Del 1 de enero al 31 de diciembre de 2019 y 2020
(Pesos)



Concepto	2020	2019	Concepto	2020	2019
INGRESOS Y OTROS BENEFICIOS			GASTOS Y OTRAS PÉRDIDAS		
Ingresos de la Gestión	94,020	19,866	Gastos de Funcionamiento	4,355,256	1,674,143
Impuestos	-	-	Servicios Personales	3,153,678	985,672
Cuotas y Aportaciones de Seguridad Social	-	-	Materiales y Suministros	110,622	62,653
Contribuciones de Mejoras	-	-	Servicios Generales	1,090,956	625,818
Derechos	-	-	Transferencias, Asignaciones, Subsidios y Otras Ayudas	17,467,798	5,892,509
Productos	94,020	19,866	Transferencias Internas y Asignaciones al Sector Público	-	-
Aprovechamientos	-	-	Transferencias al Resto del Sector Público	-	-
Ingresos por Venta de Bienes y Prestación de Servicios	-	-	Subsidios y Subvenciones	17,467,798	5,892,509
Participaciones, Aportaciones, Convenios, Incentivos Derivados de la Colaboración Fiscal, Fondos Distintos de Aportaciones, Transferencias, Asignaciones, Subsidios y Subvenciones, y Pensiones y Jubilaciones	30,486,784	36,768,952	Ayudas Sociales	-	-
Participaciones, Aportaciones, Convenios, Incentivos Derivados de la Colaboración Fiscal y Fondos Distintos de Aportaciones	30,486,784	36,768,952	Pensiones y Jubilaciones	-	-
Transferencias, Asignaciones, Subsidios y Subvenciones, y Pensiones y Jubilaciones	-	-	Transferencias a Fideicomisos, Mandatos y Contratos Análogos	-	-
Otros Ingresos y Beneficios	-	-	Transferencias a la Seguridad Social	-	-
Ingresos Financieros	-	-	Donativos	-	-
Incremento por Variación de Inventarios	-	-	Transferencias al Exterior	-	-
Disminución del Exceso de Estimaciones por Pérdida o Deterioro u Obsolescencia	-	-	Participaciones y Aportaciones	-	-
Disminución del Exceso de Provisiones	-	-	Participaciones	-	-
Otros Ingresos y Beneficios Varios	-	-	Aportaciones	-	-
Total de Ingresos y Otros Beneficios	30,580,804	36,788,818	Convenios	-	-
			Intereses, Comisiones y Otros Gastos de la Deuda Pública	-	-
			Intereses de la Deuda Pública	-	-
			Comisiones de la Deuda Pública	-	-
			Gastos de la Deuda Pública	-	-
			Costo por Coberturas	-	-
			Apoyos Financieros	-	-
			Otros Gastos y Pérdidas Extraordinarias	77,251	26,932
			Estimaciones, Depreciaciones, Deterioros, Obsolescencia y Amortizaciones	77,251	26,932
			Provisiones	-	-
			Disminución de Inventarios	-	-
			Aumento por Insuficiencia de Estimaciones por Pérdida o Deterioro u Obsolescencia	-	-
			Aumento por Insuficiencia de Provisiones	-	-
			Otros Gastos	-	-
			Inversión Pública	-	-
			Inversión Pública no Capitalizable	-	-
			Total de Gastos y Otras Pérdidas	21,900,305	7,593,584
			Resultados del Ejercicio (Ahorro/Desahorro)	8,680,499	29,195,234

Bajo protesta de decir verdad declaramos que los Estados Financieros y sus Notas son razonablemente correctos y responsabilidad del emisor.

FIDEICOMISO FONDO DESARROLLO EMPRESARIAL Y PROMOCIÓN DE LA INVERSIÓN
Estado de Situación Financiera
Al 31 de diciembre de 2019 y 2020
(Pesos)



CONCEPTO	Año		CONCEPTO	Año	
	2020	2019		2020	2019
ACTIVO			PASIVO		
Activo Circulante			Pasivo Circulante		
Efectivo y Equivalentes	45,450,520	37,522,748	Cuentas por Pagar a Corto Plazo	11,494,613	12,371,591
Derechos a Recibir Efectivo o Equivalentes	6,832,104	6,829,937	Documentos por Pagar a Corto Plazo	-	-
Derechos a Recibir Bienes o Servicios	-	-	Porción a Corto Plazo de la Deuda Pública a Largo Plazo	-	-
Inventarios	-	-	Titulos y Valores a Corto Plazo	-	-
Almacenes	-	-	Pasivos Diferidos a Corto Plazo	-	-
Estimación por Pérdida o Deterioro de Activos Circulantes	-	-	Fondos y Bienes de Terceros en Garantía y/o Administración a Corto Plazo	-	-
Otros Activos Circulantes	-	-	Provisiones a Corto Plazo	-	-
Total de Activos Circulantes	52,282,624	44,352,685	Otros Pasivos a Corto Plazo	-	-
Activo No Circulante			Total de Pasivos Circulantes	11,494,613	12,371,591
Inversiones Financieras a Largo Plazo	-	-	Pasivo No Circulante		
Derechos a Recibir Efectivo o Equivalentes a Largo Plazo	-	-	Cuentas por Pagar a Largo Plazo	-	-
Bienes Inmuebles, Infraestructura y Construcciones en Proceso	-	-	Documentos por Pagar a Largo Plazo	-	-
Bienes Muebles	629,417	538,982	Deuda Pública a Largo Plazo	-	-
Activos Intangibles	31,877	31,278	Pasivos Diferidos a Largo Plazo	-	-
Depreciación, Deterioro y Amortización Acumulada de Bienes	(382,939)	(305,688)	Fondos y Bienes de Terceros en Garantía y/o en Administración a Largo Plazo	-	-
Activos Diferidos	-	-	Provisiones a Largo Plazo	-	-
Estimación por Pérdida o Deterioro de Activos no Circulantes	-	-	Total de Pasivos No Circulantes	-	-
Otros Activos no Circulantes	-	-	Total del Pasivo	11,494,613	12,371,591
Total de Activos No Circulantes	278,355	264,572	HACIENDA PÚBLICA / PATRIMONIO		
Total del Activo	52,560,979	44,617,257	Hacienda Pública / Patrimonio Contribuido	66,487,766	66,487,766
			Aportaciones	66,487,766	-
			Donaciones de Capital	-	-
			Actualización de la Hacienda Pública / Patrimonio	-	-
			Hacienda Pública / Patrimonio Generado	(25,421,400)	(34,242,100)
			Resultados del Ejercicio (Ahorro / Desahorro)	8,680,499	29,195,234
			Resultados de Ejercicios Anteriores	(34,242,100)	(63,437,334)
			Revalúos	-	-
			Reservas	-	-
			Rectificaciones de Resultados de Ejercicios Anteriores	140,201	-
			Exceso o Insuficiencia en la Actualización de la Hacienda Pública / Patrimonio	-	-
			Resultado por Posición Monetaria	-	-
			Resultado por Tenencia de Activos no Monetarios	-	-
			Total Hacienda Pública / Patrimonio	41,066,366	32,245,666
			Total del Pasivo y Hacienda Pública / Patrimonio	52,560,979	44,617,257

Bajo protesta de decir verdad declaramos que los Estados Financieros y sus Notas son razonablemente correctos y responsabilidad del emisor.

FIDEICOMISO FONDO DESARROLLO EMPRESARIAL Y PROMOCIÓN DE LA INVERSIÓN
Estado de Situación Financiera Detallado - LDF
Al 31 de diciembre de 2019 y al 31 diciembre de 2020
(Pesos)



CONCEPTO	31 de diciembre 2020	31 de diciembre 2019	CONCEPTO	31 de diciembre 2020	31 de diciembre 2019
ACTIVO			PASIVO		
Activo Circulante			Pasivo Circulante		
Efectivo y Equivalentes	45,450,520	37,522,748	Cuentas por Pagar a Corto Plazo	11,494,613	12,371,591
Efectivo	2,092	-	Servicios Personales por Pagar a Corto Plazo	-	-
Bancos/Dependencias y Otros	45,448,428	37,522,748	Proveedores por Pagar a Corto Plazo	18,009	17,850
Inversiones Temporales (Hasta 3 meses)	-	-	Contratistas por Obras Públicas por Pagar a Corto Plazo	-	-
Fondos con Afectación Específica	-	-	Participaciones y Aportaciones por Pagar a Corto Plazo	-	-
Depósitos de Fondos de Terceros en Garantía y/o Admón.	-	-	Transferencias Otorgadas por Pagar a Corto Plazo	1,246,755	1,561,732
Otros Efectivos y Equivalentes	-	-	Int., Comisiones y Otros Gastos de la Deuda Púb. por Pagar a Corto Plazo	135,479	113,808
			Retenciones y Contribuciones por Pagar a Corto Plazo	120,516	46,344
			Devoluciones de la Ley de Ingresos por Pagar a Corto Plazo	-	-
Derechos a Recibir Efectivo o Equivalentes	6,832,104	6,829,937	Otras Cuentas por Pagar a Corto Plazo	9,973,854	10,631,857
Inversiones Financieras de Corto Plazo	-	-			
Cuentas por Cobrar a Corto Plazo	2,829,937	2,829,937	Documentos por Pagar a Corto Plazo	-	-
Deudores Diversos por Cobrar a Corto Plazo	4,002,167	4,000,000	Documentos Comerciales por Pagar a Corto Plazo	-	-
Ingresos por Recuperar a Corto Plazo	-	-	Documentos con Contratistas por Obras Púb. por Pagar a Corto Plazo	-	-
Deudores por Anticipos de la Tesorería a Corto Plazo	-	-	Otros Documentos por Pagar a Corto Plazo	-	-
Préstamos Otorgados a Corto Plazo	-	-			
Otros Derechos a Recibir Efectivo o Equiv. a Corto Plazo	-	-	Porción a Corto Plazo de la Deuda Pública a Largo Plazo	-	-
			Porción a Corto Plazo de la Deuda Pública	-	-
Derechos a Recibir Bienes o Servicios	-	-	Porción a Corto Plazo de Arrendamiento Financiero	-	-
Ant. a Proveedores por Adq. de Bienes y Prest. de Serv. a Corto Plazo	-	-			
Ant. a Proveedores por Adq. de Bienes Inm. y Muebles a Corto Plazo	-	-	Títulos y Valores a Corto Plazo	-	-
Ant. a Proveedores por Adq. de Bienes Intangibles a Corto Plazo	-	-			
Anticipo a Contratistas por Obras Públicas a Corto Plazo	-	-	Pasivos Diferidos a Corto Plazo	-	-
Otros Derechos a Recibir Bienes o Servicios a Corto Plazo	-	-	Ingresos Cobrados por Adelantado a Corto Plazo	-	-
			Intereses Cobrados por Adelantado a Corto Plazo	-	-
Inventarios	-	-	Otros Pasivos Diferidos a Corto Plazo	-	-
Inventario de Mercancías para Venta	-	-			
Inventario de Mercancías Terminadas	-	-	Fondos y Bienes de Terceros en Garantía y/o Admón. a C. P.	-	-
Inventario de Mercancías en Proceso de Elaboración	-	-	Fondos en Garantía a Corto Plazo	-	-
Inventario de Materias Primas, Mat. y Suministros para Producción	-	-	Fondos en Administración a Corto Plazo	-	-
Bienes en Tránsito	-	-	Fondos Contingentes a Corto Plazo	-	-
			Fondos de Fideicomisos, Mandatos y Contratos Análogos a Corto Plazo	-	-
Almacenes	-	-	Otros Fondos de Terceros en Garantía y/o Administración a Corto Plazo	-	-
			Valores y Bienes en Garantía a Corto Plazo	-	-
Estimación por Pérdida o Deterioro de Activos Circulantes	-	-			
Est. para Ctas. Incobrables por Derechos a Recibir Efectivo o Equiv.	-	-	Provisiones a Corto Plazo	-	-
Estimación por Deterioro de Inventarios	-	-	Provisión para Demandas y Juicios a Corto Plazo	-	-
			Provisión para Contingencias a Corto Plazo	-	-
Otros Activos Circulantes	-	-	Otras Provisiones a Corto Plazo	-	-
Valores en Garantía	-	-			
Bienes en Garantía (excluye depósitos de fondos)	-	-	Otros Pasivos a Corto Plazo	-	-
Bienes Deriv. de Embargos, Decom., Aseguramientos y Dación en Pago	-	-	Ingresos por Clasificar	-	-
Adquisición con Fondos de Terceros	-	-	Recaudación por Participar	-	-
			Otros Pasivos Circulantes	-	-
Total de Activos Circulantes	52,282,624	44,352,685	Total de Pasivos Circulantes	11,494,613	12,371,591

FIDEICOMISO FONDO DESARROLLO EMPRESARIAL Y PROMOCIÓN DE LA INVERSIÓN
 Estado de Situación Financiera Detallado - LDF
 Al 31 de diciembre de 2019 y al 31 diciembre de 2020
 (Pesos)



CONCEPTO	31 de diciembre 2020	31 de diciembre 2019	CONCEPTO	31 de diciembre 2020	31 de diciembre 2019
Activo No Circulante			Pasivo No Circulante		
Inversiones Financieras a Largo Plazo	-	-	Cuentas por Pagar a Largo Plazo	-	-
Derechos a Recibir Efectivo o Equivalentes a Largo Plazo	-	-	Documentos por Pagar a Largo Plazo	-	-
Bienes Inmuebles, Infraestructura y Const. en Proceso	-	-	Deuda Pública a Largo Plazo	-	-
Bienes Muebles	629,417	538,982	Pasivos Diferidos a Largo Plazo	-	-
Activos Intangibles	31,877	31,278	Fdos. y Bienes de Terceros en Garantía y/o en Admón. a L.P.	-	-
Depreciación, Deterioro y Amortización Acumulada de Bienes	(382,939)	(305,688)	Provisiones a Largo Plazo	-	-
Activos Diferidos	-	-	Total de Pasivos No Circulantes	-	-
Estimación por Pérdida o Deterioro de Activos no Circulantes	-	-	Total del Pasivo	11,494,613	12,371,591
Otros Activos no Circulantes	-	-			
Total de Activos No Circulantes	278,355	264,572	HACIENDA PÚBLICA / PATRIMONIO		
Total del Activo	52,560,979	44,617,257	Hacienda Pública / Patrimonio Contribuido	66,487,766	66,487,766
			Aportaciones	66,487,766	66,487,766
			Donaciones de Capital	-	-
			Actualización de la Hacienda Pública / Patrimonio	-	-
			Hacienda Pública / Patrimonio Generado	(25,421,400)	(34,242,100)
			Resultados del Ejercicio (Ahorro / Desahorro)	8,680,499	29,195,234
			Resultados de Ejercicios Anteriores	(34,242,100)	(63,437,334)
			Revalúos	-	-
			Reservas	-	-
			Rectificaciones de Resultados de Ejercicios Anteriores	140,201	-
			Exceso o Insuficiencia en la Actualización de la Hacienda Pública / Patrimonio	-	-
			Resultado por Posición Monetaria	-	-
			Resultado por Tenencia de Activos no Monetarios	-	-
			Total Hacienda Pública / Patrimonio	41,066,366	32,245,666
			Total del Pasivo y Hacienda Pública / Patrimonio	52,560,979	44,617,257

Bajo protesta de decir verdad declaramos que los Estados Financieros y sus Notas son razonablemente correctos y responsabilidad del emisor.

FIDEICOMISO FONDO DESARROLLO EMPRESARIAL Y PROMOCIÓN DE LA INVERSIÓN
 Estado de Cambios en la Situación Financiera
 Del 1 de enero al 31 de diciembre de 2020
 (Pesos)

Concepto	Origen	Aplicación	Concepto	Origen	Aplicación
ACTIVO	77,251	8,020,973	PASIVO	-	876,978
Activo Circulante	-	7,929,939	Pasivo Circulante	-	876,978
Efectivo y Equivalentes	-	7,927,772	Cuentas por Pagar a Corto Plazo	-	876,978
Derechos a Recibir Efectivo o Equivalentes	-	2,167	Documentos por Pagar a Corto Plazo	-	-
Derechos a Recibir Bienes o Servicios	-	-	Porción a Corto Plazo de la Deuda Pública a Largo Plazo	-	-
Inventarios	-	-	Títulos y Valores a Corto Plazo	-	-
Almacenes	-	-	Pasivos Diferidos a Corto Plazo	-	-
Estimación por Pérdida o Deterioro de Activos Circulantes	-	-	Fdos. y Bienes de Terceros en Garantía y/o Admón. a C. P.	-	-
Otros Activos Circulantes	-	-	Provisiones a Corto Plazo	-	-
	-	-	Otros Pasivos a Corto Plazo	-	-
Activo No Circulante	77,251	91,034	Pasivo No Circulante	-	-
Inversiones Financieras a Largo Plazo	-	-	Cuentas por Pagar a Largo Plazo	-	-
Derechos a Recibir Efectivo o Equivalentes a Largo Plazo	-	-	Documentos por Pagar a Largo Plazo	-	-
Bienes Inmuebles, Infraestructura y Constr. en Proceso	-	90,435	Deuda Pública a Largo Plazo	-	-
Bienes Muebles	-	599	Pasivos Diferidos a Largo Plazo	-	-
Activos Intangibles	-	-	Fdos. y Bienes de Terceros en Garantía y/o Admón. a L. P.	-	-
Depreciación, Deterioro y Amort. Acumulada de Bienes	77,251	-	Provisiones a Largo Plazo	-	-
Activos Diferidos	-	-			
Est. por Pérdida o Deterioro de Activos no Circulantes	-	-	HACIENDA PÚBLICA / PATRIMONIO	29,335,435	20,514,735
Otros Activos no Circulantes	-	-	Hacienda Pública / Patrimonio Contribuido	-	-
			Aportaciones	-	-
			Donaciones de Capital	-	-
			Actualización de la Hacienda Pública / Patrimonio	-	-
			Hacienda Pública / Patrimonio Generado	29,335,435	20,514,735
			Resultados del Ejercicio (Ahorro / Desahorro)	-	20,514,735
			Resultados de Ejercicios Anteriores	29,195,234	-
			Revaluos	-	-
			Reservas	-	-
			Rectificaciones de Resultados de Ejercicios Anteriores	140,201	-
			Exceso o Insuficiencia en la Actualización de la Hacienda Pública / Patrimonio	-	-
			Resultado por Posición Monetaria	-	-
			Resultado por Tenencia de Activos no Monetarios	-	-

Bajo protesta de decir verdad declaramos que los Estados Financieros y sus Notas son razonablemente correctos y responsabilidad del emisor.

FIDECOMISO FONDO DESARROLLO EMPRESARIAL Y PROMOCIÓN DE LA INVERSIÓN
Estado Analítico del Activo
Del 1 de enero al 31 de diciembre de 2020
(Pesos)

Concepto	Saldo Inicial 1	Cargos del Periodo 2	Abonos del Periodo 3	Saldo Final 4 = (1 + 2 - 3)	Variación del Periodo (4 - 1)
ACTIVO					
Activo Circulante	44,617,257	61,633,642	53,689,920	52,560,979	7,943,722
Efectivo y Equivalentes	44,352,685	61,542,608	53,612,669	52,282,624	7,929,939
Derechos a Recibir Efectivo o Equivalentes	37,522,748	30,891,013	22,963,241	45,450,520	7,927,772
Derechos a Recibir Bienes o Servicios	6,829,937	30,651,595	30,649,428	6,832,104	2,167
Inventarios	-	-	-	-	-
Almacenes	-	-	-	-	-
Estimación por Pérdida o Deterioro de Activos Circulantes	-	-	-	-	-
Otros Activos Circulantes	-	-	-	-	-
Activo No Circulante	264,572	91,034	77,251	278,355	13,783
Inversiones Financieras a Largo Plazo	-	-	-	-	-
Derechos a Recibir Efectivo o Equivalentes a Largo Plazo	-	-	-	-	-
Bienes Inmuebles, Infraestructura y Constr. en Proceso	-	-	-	-	-
Bienes Muebles	538,982	90,435	-	629,417	90,435
Activos Intangibles	31,278	599	-	31,877	599
Depreciación, Deterioro y Amort. Acumulada de Bienes	(305,688)	-	77,251	(382,939)	(77,251)
Activos Diferidos	-	-	-	-	-
Est. por Pérdida o Deterioro de Activos no Circulantes	-	-	-	-	-
Otros Activos no Circulantes	-	-	-	-	-

Bajo protesta de decir verdad declaramos que los Estados Financieros y sus Notas son razonablemente correctos y responsabilidad del emisor.



Denominación de las Deudas	Moneda de Contratación	Institución o País Acreedor	Saldo Inicial del Periodo	Saldo Final del Periodo
DEUDA PÚBLICA				
Corto Plazo				
Deuda Interna	Pesos		-	-
Instituciones de Crédito			-	-
Títulos y Valores			-	-
Arrendamientos Financieros			-	-
Deuda Externa	Pesos		-	-
Organismos Financieros Internacionales			-	-
Deuda Bilateral			-	-
Títulos y Valores			-	-
Arrendamientos Financieros			-	-
Subtotal a Corto Plazo			-	-
Largo Plazo				
Deuda Interna	Pesos		-	-
Instituciones de Crédito			-	-
Títulos y Valores			-	-
Arrendamientos Financieros			-	-
Deuda Externa	Pesos		-	-
Organismos Financieros Internacionales			-	-
Deuda Bilateral			-	-
Títulos y Valores			-	-
Arrendamientos Financieros			-	-
Subtotal a Largo Plazo			-	-
Otros Pasivos			12,371,591	11,494,613
Total Deuda y Otros Pasivos			12,371,591	11,494,613

Bajo protesta de decir verdad declaramos que los Estados Financieros y sus Notas son razonablemente correctos y responsabilidad del emisor.



FIDEICOMISO FONDO DESARROLLO EMPRESARIAL Y PROMOCIÓN DE LA INVERSIÓN
Informe Analítico de la Deuda Pública y Otros Pasivos - LDF
Del 1 de enero al 31 de diciembre de 2020
(Pesos)



Denominación de la Deuda Pública y Otros Pasivos	Saldo al 31 de Diciembre de 2019	Disposiciones del Periodo	Amortizaciones del Periodo	Revaluaciones, Reclasificaciones y Otros Ajustes	Saldo Final del Periodo	Pago de Intereses del Periodo	Pago de Comisiones y demás costos asociados durante el Periodo
Deuda Pública	-	-	-	-	-	-	-
Corto Plazo	-	-	-	-	-	-	-
<i>Instituciones de Crédito</i>	-	-	-	-	-	-	-
<i>Títulos y Valores</i>	-	-	-	-	-	-	-
<i>Arrendamientos Financieros</i>	-	-	-	-	-	-	-
Largo Plazo	-	-	-	-	-	-	-
<i>Instituciones de Crédito</i>	-	-	-	-	-	-	-
<i>Títulos y Valores</i>	-	-	-	-	-	-	-
<i>Arrendamientos Financieros</i>	-	-	-	-	-	-	-
Otros Pasivos	12,371,591	-	-	-	11,494,613	-	-
Total de la Deuda Pública y Otros Pasivos	12,371,591	-	-	-	11,494,613	-	-
Deuda Contingente¹ (Informativo)							
Deuda Contingente 1	-	-	-	-	-	-	-
Deuda Contingente 2	-	-	-	-	-	-	-
Deuda Contingente xx	-	-	-	-	-	-	-
Valor de Instrumentos Bono Cupón Cero²							
Instrumento Bono Cupón Cero 1	-	-	-	-	-	-	-
Instrumento Bono Cupón Cero 2	-	-	-	-	-	-	-
Instrumento Bono Cupón Cero 3	-	-	-	-	-	-	-

1 Se refiere a cualquier Financiamiento sin fuente o garantía de pago definida, que sea asumida de manera solidaria o subsidiaria por las Entidades Federativas con sus Municipios, organismos descentralizados y empresas de participación estatal mayoritaria y fideicomisos, locales o municipales, y por los Municipios con sus respectivos organismos descentralizados y empresas de participación municipal mayoritaria.

2 Se refiere al valor del Bono Cupón Cero que respalda el pago de los créditos asociados al mismo (Activo).

Obligaciones a Corto Plazo	Monto Contratado	Plazo Pactado	Tasa de Interés	Comisiones y Costos Relacionados	Tasa Efectiva
Obligaciones a Corto Plazo (Informativo)					
Crédito 1	-	-	-	-	-
Crédito 2	-	-	-	-	-
Crédito xx	-	-	-	-	-

Bajo protesta de decir verdad declaramos que los Estados Financieros y sus Notas son razonablemente correctos y responsabilidad del emisor.

Denominación de las Obligaciones Diferentes de Financiamiento	Fecha del Contrato	Fecha de inicio de operación del proyecto	Fecha de vencimiento	Monto de la inversión pactado	Plazo pactado	Monto promedio mensual del pago de la contraprestación	Monto promedio mensual del pago de la contraprestación correspondiente al pago de inversión	Monto pagado de la inversión al 31 de diciembre de 2020	Monto pagado de la inversión actualizado al 31 de diciembre de 2020	Saldo pendiente por pagar de la inversión al 31 de diciembre de 2020
Asociaciones Público Privadas (APP -s)				-		-	-	-	-	-
APP 1				-		-	-	-	-	-
APP 2				-		-	-	-	-	-
APP 3				-		-	-	-	-	-
APP xx				-		-	-	-	-	-
Otros Instrumentos				-		-	-	-	-	-
Otro Instrumento 1				-		-	-	-	-	-
Otro Instrumento 2				-		-	-	-	-	-
Otro Instrumento 3				-		-	-	-	-	-
Otro Instrumento xx				-		-	-	-	-	-
Total de Obligaciones Diferentes de Financiamiento				-		-	-	-	-	-

NO APLICA

Bajo protesta de decir verdad declaramos que los Estados Financieros y sus Notas son razonablemente correctos y responsabilidad del emisor.

Concepto	Hacienda Pública/ Patrimonio Contribuido	Hacienda Pública/ Patrimonio Generado de Ejercicios Anteriores	Hacienda Pública/ Patrimonio Generado del Ejercicio	Exceso o Insuficiencia en la Actualización de la Hacienda Pública / Patrimonio	TOTAL
Hacienda Pública / Patrimonio Contribuido Neto de 2019	66,487,766	-	-	-	66,487,766
Aportaciones	66,487,766	-	-	-	66,487,766
Donaciones de Capital	-	-	-	-	-
Actualización de la Hacienda Pública / Patrimonio	-	-	-	-	-
Hacienda Pública / Patrimonio Generado Neto de 2019	-	(63,437,334)	29,195,234	-	(34,242,100)
Resultados del Ejercicio (Ahorro / Desahorro)	-	-	29,195,234	-	29,195,234
Resultados de Ejercicios Anteriores	-	(63,437,334)	-	-	(63,437,334)
Revalúos	-	-	-	-	-
Reservas	-	-	-	-	-
Rectificaciones de Resultados de Ejercicios Anteriores	-	-	-	-	-
Exceso o Insuficiencia en la Actualización de la Hacienda Pública / Patrimonio Neto de 2019	-	-	-	-	-
Resultado por Posición Monetaria	-	-	-	-	-
Resultado por Tenencia de Activos no Monetarios	-	-	-	-	-
Hacienda Pública / Patrimonio Neto Final de 2019	66,487,766	(63,437,334)	29,195,234	-	32,245,666
Cambios en la Hacienda Pública / Patrimonio Contribuido Neto de 2020	-	-	-	-	-
Aportaciones	-	-	-	-	-
Donaciones de Capital	-	-	-	-	-
Actualización de la Hacienda Pública / Patrimonio	-	-	-	-	-
Variaciones de la Hacienda Pública / Patrimonio Generado Neto de 2020	-	29,195,234	(20,374,534)	-	8,820,700
Resultados del Ejercicio (Ahorro / Desahorro)	-	-	8,680,499	-	8,680,499
Resultados de Ejercicios Anteriores	-	29,195,234	(29,195,234)	-	-
Revalúos	-	-	-	-	-
Reservas	-	-	-	-	-
Rectificaciones de Resultados de Ejercicios Anteriores	-	-	140,201	-	140,201
Cambios en el Exceso o Insuficiencia en la Actualización de la Hacienda Pública / Patrimonio Neto de 2020	-	-	-	-	-
Resultado por Posición Monetaria	-	-	-	-	-
Resultado por Tenencia de Activos no Monetarios	-	-	-	-	-
Hacienda Pública / Patrimonio Neto Final de 2020	66,487,766	(34,242,100)	8,820,700	-	41,066,366

Bajo protesta de decir verdad declaramos que los Estados Financieros y sus Notas son razonablemente correctos y responsabilidad del emisor.

Concepto	2020		2019		Concepto		2020		2019	
	Flujos de Efectivo de las Actividades de Operación				Flujos de Efectivo de las Actividades de Inversión					
Origen										
Impuestos	30,580,804	-	36,788,818	-	(659,526)	-	(52,692,973)	-	-	-
Cuotas y Aportaciones de Seguridad Social	-	-	-	-	77,251	-	26,932	-	26,932	-
Contribuciones de Mejoras	-	-	-	-	(736,777)	-	(52,719,905)	-	(52,719,905)	-
Derechos	-	-	-	-	-	-	-	-	-	-
Productos	94,020	-	19,866	-	93,201	-	(37,667,450)	-	(37,667,450)	-
Aprovechamientos	-	-	-	-	-	-	-	-	-	-
Ingresos por Venta de Bienes y Prestación de Servicios	-	-	-	-	-	-	-	-	-	-
Participaciones, Aportaciones, Convenios, Incentivos Derivados de la Colaboración Fiscal y Fondos Distintos de Aportaciones	30,486,784	-	36,768,952	-	93,201	-	(37,667,450)	-	(37,667,450)	-
Transferencias, Asignaciones, Subsidios y Subvenciones, y Pensiones y Jubilaciones	-	-	-	-	-	-	-	-	-	-
Otros Orígenes de Operación	-	-	-	-	(752,727)	-	(15,025,523)	-	(15,025,523)	-
Flujos Netos de Efectivo por Actividades de Operación	61,067,608	36,788,818	73,577,636	36,788,818	(135,052)	(135,052)	(100,000,000)	(135,052)	(100,000,000)	(135,052)
Flujo de Efectivo de las Actividades de Financiamiento	7,593,584	7,593,584	7,593,584	7,593,584	7,593,584	7,593,584	7,593,584	7,593,584	7,593,584	7,593,584
Aplicación										
Servicios Personales	21,900,305	-	7,593,584	-	-	-	-	-	-	-
Materiales y Suministros	3,153,678	-	985,672	-	-	-	-	-	-	-
Servicios Generales	110,622	-	62,653	-	-	-	-	-	-	-
Transf. Internas y Asignaciones al Sector Público	1,090,956	-	625,818	-	-	-	-	-	-	-
Transferencias al resto del Sector Público	-	-	-	-	-	-	-	-	-	-
Subsidios y Subvenciones	17,467,798	-	5,892,509	-	-	-	-	-	-	-
Ayudas Sociales	-	-	-	-	-	-	-	-	-	-
Pensiones y Jubilaciones	-	-	-	-	-	-	-	-	-	-
Transf. a Fideicomisos, Mandatos y Contratos Análogos	-	-	-	-	-	-	-	-	-	-
Transferencias a la Seguridad Social	-	-	-	-	-	-	-	-	-	-
Donativos	-	-	-	-	-	-	-	-	-	-
Transferencias al Exterior	-	-	-	-	-	-	-	-	-	-
Participaciones	-	-	-	-	-	-	-	-	-	-
Aportaciones	-	-	-	-	-	-	-	-	-	-
Convenios	-	-	-	-	-	-	-	-	-	-
Otras Aplicaciones de Operación	77,251	-	26,932	-	-	-	-	-	-	-
Flujos Netos de Efectivo por Actividades de Operación	8,680,499	29,195,234	79,470,169	29,195,234	7,927,772	7,927,772	14,169,711	7,927,772	14,169,711	14,169,711
Flujos Netos de Efectivo por Actividades de Inversión	8,680,499	29,195,234	79,470,169	29,195,234	7,927,772	7,927,772	14,169,711	7,927,772	14,169,711	14,169,711
Incremento/Disminución Neta en el Efectivo y Equivalentes al Efectivo	14,169,711	14,169,711	14,169,711	14,169,711	14,169,711	14,169,711	14,169,711	14,169,711	14,169,711	14,169,711
Efectivo y Equivalentes al Efectivo al Inicio del Ejercicio	37,522,748	37,522,748	37,522,748	37,522,748	37,522,748	37,522,748	37,522,748	37,522,748	37,522,748	37,522,748
Efectivo y Equivalentes al Efectivo al Final del Ejercicio	45,450,520	45,450,520	45,450,520	45,450,520	45,450,520	45,450,520	45,450,520	45,450,520	45,450,520	45,450,520

Bajo protesta de decir verdad declaramos que los Estados Financieros y sus Notas son razonablemente correctos y responsabilidad del emisor.



FIDEICOMISO FONDO DESARROLLO EMPRESARIAL Y PROMOCIÓN DE LA INVERSIÓN (FIFODEPI)

NOTAS AL ESTADO DE SITUACIÓN FINANCIERA, AL ESTADO DE ACTIVIDADES, AL ESTADO ANALÍTICO DE INGRESOS PRESUPUESTALES Y AL ESTADO DE EJERCICIO DEL PRESUPUESTO DE EGRESOS POR CAPÍTULO DEL GASTO

AL 31 DE DICIEMBRE DE 2020

NOTAS AL ESTADO DE SITUACIÓN FINANCIERA:

NOTA 1) EFECTIVO Y EQUIVALENTES

DESCRIPCIÓN	IMPORTE
FONDO REVOLVENTE	2,092

ESTE SALDO CORRESPONDE AL FONDO REVOLVENTE A CARGO DE LA DIRECTORA GENERAL DEL FIDEICOMISO ASIGNADO DE ACUERDO 04b/1ª EXTRAORDINARIA 14/01/2020, OFICIO FIFODEPI/DG/0080/2020 DE FECHA 06 DE MARZO 2020.

NOTA 1A) BANCOS/TESORERÍA

ESTE SALDO SE INTEGRA COMO SIGUE:

DESCRIPCIÓN	IMPORTE
A. BANORTE 300615042 FIDUCIARIA	25,288,247
A1. BANORTE 1068753165 JOVEN EMPRENDEDOR 2019	12,519,305
B. BANORTE 300213853 CENTRO LOGÍSTICO DE PRODUCTOS AGROALIMENTARIOS DE LA ZONA ORIENTE.	5,633
C. BANORTE 300213861 CENTRO LOGÍSTICO DE PRODUCTOS AGROALIMENTARIOS DE LA ZONA ORIENTE.	386,375
D. BANORTE 300213870 CENTRO LOGÍSTICO DE PRODUCTOS AGROALIMENTARIOS DE LA ZONA ORIENTE RECURSO MUNICIPAL.	305,145
E. BANORTE 300213888 CENTRO LOGÍSTICO DE PRODUCTOS AGROALIMENTARIOS DE LA ZONA ORIENTE SECTOR PRIVADO.	2,522,257
G. BANORTE 300213900 PROGRAMA IMPULSO A LA COMPETITIVIDAD A LAS MIPYMES DE LOS MERCADOS Y CENTROS DE ABASTO DE MORELOS RECURSO MUNICIPAL	5,195
H. BANORTE 300213918 PROGRAMA IMPULSO A LA COMPETITIVIDAD A LAS MIPYMES DE LOS MERCADOS Y CENTROS DE ABASTO DE MORELOS.	794
J. BANORTE 300213942 ESTACIÓN MULTIMODAL 2015	4
L. BANORTE 300213969 CONSTRUCCIÓN MERCADO TOTOLAPAN; IMPULSANDO LAS COMPETENCIAS LOGÍSTICAS DE LAS MIPYMES Y LA COMPETITIVIDAD DEL ESTADO DE MORELOS 2015 R. FEDERAL	33,011
M. BANORTE 300213977 CONSTRUCCIÓN MERCADO TOTOLAPAN; IMPULSANDO LAS COMPETENCIAS LOGÍSTICAS DE LAS MIPYMES Y LA COMPETITIVIDAD DEL ESTADO DE MORELOS 2015 R. ESTATAL	3,521,497
N. BANORTE 300213985 CONSTRUCCIÓN DEL MERCADO MUNICIPAL DE TOTOLAPAN; IMPULSANDO LAS COMPETENCIAS LOGÍSTICAS DE LAS MIPYMES Y LA COMPETITIVIDAD DEL ESTADO MORELOS 2015	159



DESCRIPCIÓN	IMPORTE
N. BANORTE 300214019 REHABILITACIÓN DEL MERCADO DE OCUITUCO; IMPULSANDO LAS COMPETENCIAS LOGÍSTICAS DE LAS MIPYMES Y LA COMPETITIVIDAD DEL ESTADO DE MORELOS 2015 RECURSO MUNICIPAL	146,241
O. BANORTE 300214027 REMODELACIÓN DEL MERCADO DE OCUITUCO; IMPULSANDO LAS COMPETENCIAS LOGÍSTICAS DE LAS MIPYMES Y LA COMPETITIVIDAD DEL ESTADO DE MORELOS 2015 RECURSO SECTOR PRIVADO.	80,630
P. BANORTE 300214060 INTEGRACION INVENTARIO TRAMITES RTYS RECURSO FEDERAL	511,087
AD. BANORTE 300214400 CONSTRUCCION DEL MERCADO MUNICIPAL OAXTEPEC PRIMERA ETAPA 2016 RECURSO FEDERAL	-
AE. BANORTE 300214418 CONSTRUCCION DEL MERCADO MUNICIPAL OAXTEPEC PRIMERA ETAPA 2016 RECURSO ESTATAL	3
AG. BANORTE 300214477 IMPLEMENTACION DE 200 MIPYMES DEL ESTADO DE MORELOS 2016 RECURSO ESTATAL	5,921
AQ. BANORTE 300238589 DEMOCRATIZANDO LA PRODUCTIVIDAD EN EL COMERCIO A DETALLE RECURSO ESTATAL	-
AR. BANORTE 1034396204 IMPULSO A LA COMPETITIVIDAD DE BALNEARIOS 2018 RECURSO FEDERAL	113
AS. BANORTE 1034396192 IMPULSO A LA COMPETITIVIDAD DE BALNEARIOS 2018 RECURSO ESTATAL	75
AU. BANORTE 1034396213 PROYECTO PRODUCTIVO INTEGRAL PARA IMPULSAR LA COMPETITIVIDAD DEL SECTOR DE LA MASA Y LA TORILLA Y FORTALECER LA CADENA DE VALOR DE LAS MICROEMPRESAS EN LA ZONA METROPOLITANA DEL ESTADO DE MORELOS RECURSO ESTATAL	5
AW. BANORTE 1034396240 DESARROLLO DE INFRAESTRUCTURA PRODUCTIVA Y TECNIFICACION DE EMPAQUE PARA PRODUCCION SELECCION Y COMERCIALIZACION DE ALBAHACA VARIEDAD NUFAR EN EL SUR DEL ESTADO DE MORELOS 2018 RECURSO ESTATAL	5
AY. BANORTE 1034396268 APOYO INTEGRAL A 100 MIPYMES MORELENSES A FIN DE CONSOLIDAR EL TEJIDO EMPRESARIAL EN EL ESTADO DE MORELOS FOMENTANDO LA ADOPCION DE TECNOLOGIAS DE INFORMACION Y COMUNICACION (TICS) 2018 RECURSO ESTATAL	5
BA. BANORTE 1034396295 PROGRAMA DE IMPULSO AL DESARROLLO TURISTICO DEL ESTADO DE MORELOS 2018 RECURSO ESTATAL	5
CA. BANORTE 1093745751 EN MARCHA PUND RECURSO ESTATAL	116,715
TOTAL	\$ 45,448,428

- A. EL VALOR DE ESTE RUBRO SE INTEGRÁ POR UNA CUENTA DE INVERSIÓN EN INSTRUMENTOS DE DEUDA PÚBLICA Y PRIVADA; LA CUAL ESTÁ CONTRATADA CON LA INSTITUCIÓN FINANCIERA DENOMINADA BANCO BANORTE, S.A. INSTITUCION DE BANCA MULTIPLE . (FIDUCIARIO) CON EL NUMERO DE CUENTA 300165042. EN EL ANEXO 4 DEL PRESENTE INFORME SE INCLUYE LA CONCILIACIÓN BANCARIA CORRESPONDIENTE.

CONVENIO DE SUSTITUCIÓN FIDUCIARIA DEL CONTRATO DE FIDEICOMISO PÚBLICO DE ADMINISTRACIÓN E INVERSIÓN NÚMERO 115, IDENTIFICADO CON EL NÚMERO "CIB/2693" (EL CONTRATO DE FIDEICOMISO), DE FECHA 23 DE FEBRERO 2017, CELEBRADO ENTRE (I) CIBANCO SOCIEDAD ANÓNIMA, INSTITUCIÓN DE BANCA MÚLTIPLE, EN SU CARÁCTER DE FIDUCIARIO SUSTITUIDO; Y (II) BANCO BANORTE SOCIEDAD ANONIMA, INSTITUCIÓN DE BANCA MÚLTIPLE, GRUPO FINANCIERO BANORTE, EN SU CARÁCTER DE FIDUCIARIO SUSTITUTO, CON LA COMPARECENCIA DEL GOBIERNO DEL ESTADO LIBRE Y SOBERANO DE MORELOS COMO FIDEICOMITENTE , LOS TÉRMINOS EMPLEADOS EN MAYÚSCULAS NO DEFINIDOS EXPRESAMENTE EN LA PRESENTE COMUNICACIÓN, TENDRÁ EL SIGNIFICADO ATRIBUIDO EN EL CONTRATO DE FIDEICOMISO .



DE CONFORMIDAD CON LO ESTABLECIDO EN LA CLÁUSULA CUARTA DEL CONTRATO DE FIDEICOMISO: TRASPASO DEL PATRIMONIO FIDEICOMITIDO, Y A FIN DE QUE EL FIDUCIARIO SUSTITUIDO PUEDA HACER ENTREGA AL FIDUCIARIO SUSTITUIDO DE LA TITULARIDAD DE TODOS Y CADA UNO DE LOS BIENES Y/O DERECHOS QUE INTEGRAN EL PATRIMONIO DEL FIDEICOMISO DENTRO DE LOS 3 (DÍAS) DÍAS HÁBILES SIGUIENTES A LA FECHA DE FIRMA DEL CONVENIO DE SUSTITUCIÓN FIDUCIARIA, SE HACE DEL CONOCIMIENTO DEL FIDUCIARIO SUSTITUIDO Y DEL FIDEICOMITENTE, QUE LA CUENTA DEL FIDEICOMISO HA QUEDADO DEBIDAMENTE ABIERTA Y LA FIRMA CUENTA CON LA SIGUIENTE INFORMACIÓN.

INSTITUCIÓN BANCARIA: BANCO BANORTE, S.A.
BENEFICIARIO: BANCO BANORTE, S.A. FID 10865
NÚMERO DE CUENTA: 300165042
CUENTA CLABE: 037180003001650420
TIPO DE CUENTA: CUENTA DE CHEQUES
NOMBRE DE LA CUENTA: BANCO BANORTE, S.A. INSTITUCION DE BANCA MÚLTIPLE
SUCURSAL: CIUDAD DE MEXICO

A1. CUENTA BANCARIA NÚMERO CUENTA 1068753165 JOVEN EMPRENDEDOR 2019

CENTRO LOGÍSTICO DE PRODUCTOS AGROALIMENTARIOS DE LA ZONA ORIENTE

- B. CUENTA BANCARIA NÚMERO CUENTA 300213853 RECURSO FEDERAL
- C. CUENTA BANCARIA NÚMERO CUENTA 300213861 RECURSO ESTATAL
- D. CUENTA BANCARIA NÚMERO CUENTA 300213870 RECURSO MUNICIPAL
- E. CUENTA BANCARIA NÚMERO CUENTA 300213888 SECTOR PRIVADO

PROGRAMA DE IMPULSO A LA COMPETITIVIDAD A LAS MIPYMES DE LOS MERCADOS Y CENTROS DE ABASTO DE MORELOS 2014

- G. CUENTA BANCARIA NÚMERO CUENTA 300213900 RECURSO MUNICIPAL
- H. CUENTA BANCARIA NÚMERO CUENTA 300213918 SECTOR PRIVADO

ESTACIÓN MULTIMODAL 2015

- J. CUENTA BANCARIA NÚMERO CUENTA 300213942 RECURSO FEDERAL

CONSTRUCCIÓN MERCADO TOTOLAPAN ; IMPULSANDO LAS COMPETENCIAS LOGÍSTICAS DE LAS MIPYMES Y LA COMPETITIVIDAD DEL ESTADO DE MORELOS 2015

- L. CUENTA BANCARIA NÚMERO CUENTA 300213969 RECURSO FEDERAL
- M. CUENTA BANCARIA NÚMERO CUENTA 300213977 RECURSO ESTATAL
- N. CUENTA BANCARIA NÚMERO CUENTA 300213985 RECURSO MUNICIPAL

REHABILITACIÓN DEL MERCADO DE OCUITUCO; IMPULSANDO LAS COMPETENCIAS LOGÍSTICAS DE LAS MIPYMES Y LA COMPETITIVIDAD DEL ESTADO DE MORELOS 2015

- Ñ. CUENTA BANCARIA NÚMERO CUENTA 300214019 RECURSO SECTOR MUNICIPAL
- O. CUENTA BANCARIA NÚMERO CUENTA 300214027 RECURSO SECTOR PRIVADO

INTEGRACIÓN DEL INVENTARIO DE TRAMITES PARA EL ESTABLECIMIENTO DE UN REGISTRO DE TRAMITES Y SERVICIOS (RTYS) PARA EL ESTADO DE MORELOS 2016.

- P. CUENTA BANCARIA NÚMERO CUENTA 300214060 RECURSO FEDERAL

CONSTRUCCIÓN DEL MERCADO MUNICIPAL OAXTEPEC PRIMERA ETAPA 2016

- AD. CUENTA BANCARIA NÚMERO CUENTA 300214400 RECURSO FEDERAL.
- AE. CUENTA BANCARIA NÚMERO CUENTA 300214418 RECURSO ESTATAL.

IMPLEMENTACIÓN DE 200 MIPYMES DEL ESTADO DE MORELOS 2016

AG. CUENTA BANCARIA NÚMERO CUENTA 300214477 RECURSO ESTATAL.



DEMOCRATIZANDO LA PRODUCTIVIDAD EN EL COMERCIO A DETALLE

AQ. CUENTA BANCARIA NÚMERO 300238589 RECURSO ESTATAL.

IMPULSO A LA COMPETITIVIDAD DE BALNEARIOS 2018

AR. CUENTA BANCARIA NÚMERO 1034396204 RECURSO FEDERAL

AS. CUENTA BANCARIA NÚMERO 1034396192 RECURSO ESTATAL

PROYECTO PRODUCTIVO INTEGRAL PARA IMPULSAR LA COMPETITIVIDAD DEL SECTOR DE LA MASA Y LA TORILLA Y FORTALECER LA CADENA DE VALOR DE LAS MICROEMPRESAS EN LA ZONA METROPOLITANA DEL ESTADO DE MORELOS

AU. CUENTA BANCARIA NUMERO 1034396213 RECURSO ESTATAL

DESARROLLO DE INFRAESTRUCTURA PRODUCTIVA Y TECNIFICACION DE EMPAQUE PARA PRODUCCION SELECCION Y COMERCIALIZACION DE ALBAHACA VARIEDAD NUFAR EN EL SUR DEL ESTADO DE MORELOS 2018

AW. CUENTA BANCARIA NÚMERO 1034396240 RECURSO ESTATAL

APOYO INTEGRAL A 100 MIPYMES MORELENSES A FIN DE CONSOLIDAR EL TEJIDO EMPRESARIAL EN EL ESTADO DE MORELOS FOMENTANDO LA ADOPCION DE TECNOLOGIAS DE INFORMACION Y COMUNICACION (TICS) 2018

AY. CUENTA BANCARIA NÚMERO 1034396268 RECURSO ESTATAL

PROGRAMA DE IMPULSO AL DESARROLLO TURISTICO DEL ESTADO DE MORELOS 2018

BA. CUENTA BANCARIA NÚMERO 1034396295 RECURSO ESTATAL

PROGRAMA PROYECTOS 2019 EN MARCHA PUND

CA. CUENTA BANCARIA NÚMERO 1093745751 RECURSO ESTATAL

NOTA 2) CUENTAS POR COBRAR A CORTO PLAZO

EL SALDO DE ESTE RUBRO SE INTEGRA COMO SIGUE:

DESCRIPCIÓN	IMPORTE
A. CENTRO LOGISTICO DE PRODUCTOS AGRO ALIMENTARIOS. RECURSO SECTOR PRIVADO	2,829,937
TOTAL	\$ 2,829,937

A. RECURSO FINANCIERO PENDIENTE POR MINISTRAR CORRESPONDIENTE AL EJERCICIO 2014 POR PARTE DEL SECTOR PRIVADO:

DESCRIPCIÓN	IMPORTE
CENTRO LOGÍSTICO DE PRODUCTOS AGROALIMENTARIOS DE LA ZONA ORIENTE	2,829,937
TOTAL	\$ 2,829,937

NOTA 3) DEUDORES DIVERSOS

EL SALDO DE ESTE RUBRO SE INTEGRAS COMO SIGUE:

DESCRIPCIÓN	IMPORTE
A. CONSEJO DE LA MASA Y LA TORTILLA, A.C.	\$ 4,000,000
TOTAL	\$ 4,000,000

- A. SEGÚN ACUERDO 06/5aEXTRAORDINARIA/05-07-13 LOS INTEGRANTES DEL COMITÉ TÉCNICO POR UNANIMIDAD DE VOTOS APROBARON EL APOYO AL CONSEJO DE LA MASA Y LA TORTILLA, A.C. PARA EL PROYECTO "CADENA DE VALOR MASA-TORTILLA" ASÍ MISMO QUE SE GARANTIZARA EL REINTEGRO DE DICHO RECURSO EN UN AÑO Y LA COMPROBACIÓN FÍSICA DE LOS BENEFICIARIOS.

MEDIANTE CONTRATO CELEBRADO EL 30 DE JULIO 2013 CON EL CONSEJO DE MASA Y TORTILLA, A.C. SE ESTABLECIERON LAS COMPROMISOS, METAS Y PLAZOS DE EJECUCIÓN Y REINTEGRO DE LOS RECURSOS.

SEGÚN ACUERDO 07/2aORDINARIA/17-02-15 LOS MIEMBROS DEL COMITÉ TÉCNICO, POR UNANIMIDAD DE VOTOS DECIDEN QUE EL ÁREA JURÍDICA DEL FIDEICOMISO REALICE TODAS LAS ACCIONES LEGALES CORRESPONDIENTES PARA LA RECUPERACIÓN DE \$4,000,000 (CUATRO MILLONES DE PESOS 00/100 M.N.) OTORGADOS AL CONSEJO DE LA INDUSTRIA DE LA MASA Y TORTILLA, A.C. SEGÚN CONTRATO CELEBRADO.

EL SALDO DE ESTE RUBRO SE INTEGRAS COMO SIGUE:

DESCRIPCIÓN	IMPORTE
B. RECARGOS RETENCIONES ARRENDAMIENTO	\$ 167
TOTAL	\$ 167

DERIVADO DEL PAGO DE LA RENTA A LA C. LIA UDINSKY Y KABLY CORRESPONDIENTES A LOS MESES DE DICIEMBRE 2019 MEDIANTE OFICIO 618/2019, ENERO Y FEBRERO 2020 OFICIO 040/2020, NO SE REALIZÓ LA RETENCIÓN DEL I.S.R. POR ARRENDAMIENTO, GENERANDO LO ANTERIOR QUE SE SOLICITARA EL ARRENDADOR LA DEVOLUCIÓN DEL I.S.R. PARA PODER EFECTUAR LA DECLARACIÓN, MISMA QUE QUEDO PROCESADA EL DÍA 01 DE JUNIO DEL 2020 ENCONTRÁNDOSE AL CORRIENTE DE SUS OBLIGACIONES FISCALES HABIENDO GENERANDO ACCESORIOS POR CONCEPTO DE RECARGOS POR LA CANTIDAD DE \$167.00 (CIENTO SESENTA Y SIETE PESOS 00/100 M.N.)

EL SALDO DE ESTE RUBRO SE INTEGRAS COMO SIGUE:

DESCRIPCIÓN	IMPORTE
C. RETENCION ISR SERVICIOS PROFESIONALES	\$ 2,000
TOTAL	\$ 2,000

DERIVADO DEL PAGO EFECTUADO MEDIANTE INSTRUCCIÓN NÚMERO 1831 A FAVOR DEL C. LUIS MANUEL BLANCO GUERRERO, CONCEPTO: ASESORÍA Y REPRESENTACIÓN LEGAL, CLAVE DE PRODUCTO O SERVICIO 80121706 SERVICIOS LEGALES SOBRE DERECHO LABORAL, EL PAGO EFECTUADO NO SE REALIZÓ LA RETENCIÓN 10% DEL IMPUESTO SOBRE LA RENTA POR SERVICIOS PROFESIONALES POR LO QUE LA PARTE TÉCNICA ESTA DEL FIFODEPI ESTA REALIZANDO LAS GESTIONES NECESARIAS PARA LA DEVOLUCIÓN POR PARTE DEL PRESTADOR DEL SERVICIO POR LA CANTIDAD DE \$2,000.00 (DOS MIL PESOS 00/100 M.N.) MONTO EQUIVALENTE AL 10% DEL IMPUESTO SOBRE LA RENTA Y PODER EFECTUAR EL PAGO DE LOS IMPUESTOS GENERADOS POR LA EXPEDICIÓN DEL CFDI.

NOTA 4) BIENES MUEBLES

EL SALDO DE ESTE RUBRO SE INTEGRAS COMO SIGUE:

DESCRIPCIÓN	IMPORTE
A. MUEBLES DE OFICINA Y ESTANTERIA	\$ 239,543
B. EQUIPO DE CÓMPUTO Y TECNOLOGÍA DE LA INFORMACIÓN	233,075
C. OTROS MOBILIARIOS Y EQUIPOS DE ADMINISTRACIÓN	2,500
TOTAL	\$ 475,117

- A. EL MOBILIARIO DE OFICINA Y ESTANTERIA FUE ADQUIRIDO A PARTIR DEL 02 DE MARZO DE 2010 E INCREMENTADO EL 9 DE DICIEMBRE DE 2019 CON EL OFICIO FIFODEPI/DG/0612/2019 Y LA DIRECCIÓN GENERAL DEL FIDEICOMISO CUENTA CON LOS RESGUARDOS CORRESPONDIENTES.

DESCRIPCIÓN	IMPORTE
A. MUEBLES DE OFICINA Y ESTANTERIA	\$ 239,543
DEPRECIACIÓN ACUMULADA	-91,626
TOTAL	\$ 147,916



- B. EL EQUIPO DE CÓMPUTO Y TECNOLOGÍA DE LA INFORMACIÓN FUE ADQUIRIDO A PARTIR DEL 10 DE SEPTIEMBRE DE 2009 E INCREMENTADO EL 5 DE DICIEMBRE DE 2019 CON EL OFICIO FIFODEPI/DG/0608/2019 Y LA DIRECCIÓN GENERAL DEL FIDEICOMISO CUENTA CON LOS RESGUARDOS CORRESPONDIENTES.

DESCRIPCIÓN	IMPORTE
B. EQUIPO DE CÓMPUTO Y TECNOLOGÍA DE LA INFORMACIÓN	\$ 233,075
DEPRECIACIÓN ACUMULADA	-111,573
TOTAL	\$ 121,502

- C. LOS ACTIVOS INTANGIBLES SE ADQUIRIÓ MEDIANTE OFICIO FIFODEPI/DG/188/2016 SE AUTORIZÓ LA COMPRA DE UNA GRABADORA DE VOZ DIGITAL CON USB DIRECTO MEMORIA INTERNA 4 GB MARCA SONY.

DESCRIPCIÓN	IMPORTE
C. OTROS MOBILIARIOS Y EQUIPOS DE ADMINISTRACIÓN	\$ 2,500
DEPRECIACIÓN ACUMULADA	-2,500
TOTAL	\$ 0

LA DEPRECIACIÓN DEL EQUIPO DE LOS BIENES MUEBLES ESTÁ CALCULADA EN BASE A LOS PARÁMETROS DE ESTIMACIÓN DE VIDA ÚTIL CONSIDERANDO UN USO NORMAL Y ADECUADO A LAS CARACTERÍSTICAS DEL BIEN DESDE LA FECHA DE ADQUISICIÓN DE LOS ACTIVOS, HASTA EL 31 DE DICIEMBRE DE 2020.

NOTA 5) ACTIVOS INTANGIBLES

LOS ACTIVOS INTANGIBLES FUERON ADQUIRIDOS A PARTIR DEL 11 DE ABRIL DE 2011, Y LA DIRECCIÓN GENERAL DEL FIDEICOMISO CUENTA CON LOS RESGUARDOS CORRESPONDIENTES.

DESCRIPCIÓN	IMPORTE
A. ACTIVOS INTANGIBLES	\$ 31,278
AMORTIZACIÓN ACUMULADA	-22,938
TOTAL	\$ 8,339

LA DEPRECIACIÓN DEL EQUIPO DE LOS BIENES INTANGIBLES ESTÁ CALCULADA EN BASE A LOS PARÁMETROS DE ESTIMACIÓN DE VIDA ÚTIL CONSIDERANDO UN USO NORMAL Y ADECUADO A LAS CARACTERÍSTICAS DEL BIEN DESDE LA FECHA DE ADQUISICIÓN DE LOS ACTIVOS, HASTA EL 31 DE DICIEMBRE DE 2020.

NOTA 6) EQUIPO DE TRANSPORTE

EL SALDO DE ESTE RUBRO ESTÁ INTEGRADO POR UN VEHÍCULO NISSAN TIIDA CONFORT T/M A/A 2012, EL CUAL FUE ADQUIRIDO EL 21 DE FEBRERO DE 2012 Y LA DIRECCIÓN GENERAL DEL FIDEICOMISO CUENTA CON EL RESGUARDO CORRESPONDIENTE.

DESCRIPCIÓN	IMPORTE
A. EQUIPO DE TRANSPORTE	\$ 154,300
DEPRECIACIÓN ACUMULADA	-154,300
TOTAL	\$ 0

LA DEPRECIACIÓN DEL EQUIPO DE LOS BIENES MUEBLES ESTÁ CALCULADA EN BASE A LOS PARÁMETROS DE ESTIMACIÓN DE VIDA ÚTIL CONSIDERANDO UN USO NORMAL Y ADECUADO A LAS CARACTERÍSTICAS DEL BIEN DESDE LA FECHA DE ADQUISICIÓN DE LOS ACTIVOS, HASTA EL 31 DE DICIEMBRE DE 2020.



NOTA 7A) PROVEEDORES POR PAGAR A CORTO PLAZO

EL SALDO DE ESTA CUENTA SE REFIERE A LAS CUENTAS POR PAGAR A CORTO PLAZO, LAS CUALES SE INTEGRAN POR LOS SERVICIOS CONTABLES PRESTADOS AL 31 DE DICIEMBRE DEL 2020.

DESCRIPCIÓN	IMPORTE
A. RODOLFO RAMIREZ LARA	18,009
SUBTOTAL PROVEEDORES POR PAGAR A CORTO PLAZO	18,009

NOTA 7B) TRANSFERENCIAS OTORGADAS POR PAGAR

EL SALDO DE ESTA CUENTA SE REFIERE A LAS TRANSFERENCIAS POR PAGAR, LAS CUALES SE INTEGRAN DE LA SIGUIENTE FORMA:

DESCRIPCIÓN	IMPORTE
A. CORREDOR TURÍSTICO TIANGUIS DE ALIMENTOS, TRES MARÍAS	62,231
B. CAPACITACIÓN Y CONSULTORÍA PARA EL DESARROLLO COMPETITIVO Y FORTALECIMIENTO DE LA IMAGEN CORPORATIVA DE LAS MICRO Y PEQUEÑAS EMPRESAS DEL ESTADO DE MORELOS	875,000
C. APOYO A LAS INVERSIONES ESTRATÉGICAS PRESENTADA POR LA PERSONA MORAL EL CORTE RESTAURANTE S DE RL DE CV	99,524
D. ALUMNOS EXTRANJEROS QUE VISITAN LAS ESCUELAS DE ESPAÑOL DE CUERNAVACA	50,000
E. 1ER EVENTO ECUESTRE INTERNACIONAL	150,000
F. AGRICOLA MORELENSE SIN FRONTERAS SPR DE RL DE CV	10,000
SUBTOTAL TRANSFERENCIAS OTORGADAS	1,246,755

NOTA 8) INTERESES POR PAGAR

EL SALDO DE ESTA CUENTA ES POR \$ 135,479 CORRESPONDE A LOS INTERESES GENERADOS AL 31 DE DICIEMBRE DE 2020 POR LAS SIGUIENTES CUENTAS:

PROYECTO	CUENTA BANCARIA	IMPORTE
A. ORGULLO MORELOS, PROGRAMA DE COMPETITIVIDAD PARA LAS MIPYMES MORELENSES, 2015	239135283	319
	247331071	13
		332
B. REACTIVACIÓN ECONÓMICA DE LOS BALNEARIOS SINIESTRADOS POR LOS FENÓMENOS METEOROLÓGICOS INGRID Y MANUEL	247318465	1,133
		1,133
C. CENTRO LOGÍSTICO DE PRODUCTOS AGROALIMENTARIOS DE LA ZONA ORIENTE	300213853	3,167
	300213861	17,624
	300213888	3,105
	300213870	5,266
		29,162
D. PROGRAMA DE IMPULSO A LA COMPETITIVIDAD A LAS MIPYMES DE LOS MERCADOS Y CENTROS DE ABASTO DE MORELOS 2014	300213896	0
	266344492	1,020
	266115517	53
	300213918	7
	300213900	3,445
		4,525
E. FORTALECIMIENTO DE LAS EMPRESAS EXPORTADORAS Y CON POTENCIAL EXPORTADOR DEL ESTADO DE MORELOS	300213926	9
	300213934	10
		20



F.	FORMACIÓN DE CAPACIDADES Y ADOPCIÓN DE TECNOLOGÍAS EN 39 MICRO Y PEQUEÑAS EMPRESAS DEL SECTOR INDUSTRIAL DEL ESTADO DE MORELOS	407671553	16
			16
G.	EXPO MORELOS EMPRESARIAL 2015	412023482	475
			475
H.	REHABILITACIÓN DEL MERCADO DE OCUITUCO; IMPULSANDO LAS COMPETENCIAS LOGÍSTICAS DE LAS MIPYMES Y LA COMPETITIVIDAD DEL ESTADO DE MORELOS 2015	300213993 300214000 300214027 300214019	0 206 853 0
			1,058
I.	CONSTRUCCIÓN DEL MERCADO MUNICIPAL DE TOTOLAPAN; IMPULSANDO LAS COMPETENCIAS LOGÍSTICAS DE LAS MIPYMES Y LA COMPETITIVIDAD DEL ESTADO MORELOS 2015	300213969 300213977 300213985	26,161 9,001 0
			35,162
	PROYECTO	CUENTA BANCARIA	IMPORTE
J.	CONSTRUCCIÓN DEL MERCADO MUNICIPAL DE COATLÁN DEL RIO; IMPULSANDO LAS COMPETENCIAS LOGÍSTICAS DE LAS MIPYMES Y LA COMPETITIVIDAD DEL ESTADO MORELOS 2015	300214035 300214043 300214051	0 488 0
			488
K.	ORGULLO MORELOS 2016	300214159 300214167 300214175	0 0 98
			98
L.	FORTALECIMIENTO A LAS EMPRESAS Y POTENCIAL EXPORTADOR DEL ESTADO DE MORELOS 2016	461005280	-1
			-1
M.	PROGRAMA DE FORTALECIMIENTO A LA TIENDITA MORELENSE 2016	300214213 300214221 300214230	-1 0 21
			20
N.	FORTALECIMIENTO DEL CENTRO DE LOGÍSTICA Y EXPORTACIÓN DEL PRODUCTO EMERGENTE HIGO.	3002143529	-1
			-1
Ñ.	IMPLEMENTACIÓN DE TEGNOLOGÍAS DE LA INFORMACIÓN Y COMUNICACIÓN EN 200 MIPYMES DEL ESTADO DE MORELOS 2016	300214469 300214477	373 0
			373
O.	INSTALACIÓN DEL SISTEMA DE APERTURA RÁPIDA DE EMPRESAS DEL MUNICIPIO DE ATLATLAHUCAN MORELOS 2015	456776474 456983816	0 10
			10
P.	INSTALACIÓN DEL SISTEMA DE APERTURA RAPIDA DE EMPRESAS DEL MUNICIPIO DE YAUTEPEC MORELOS 2016	456983834 456983870	18 0
			18
Q.	INSTALACIÓN DEL SISTEMA DE APERTURA RÁPIDA DE EMPRESAS DEL MUNICIPIO DE AYALA MORELOS 2016	456983898 456983900	18 0
			18
		300214329	181
R.	PRODUCTO EMERGENTE HIGO	300214337	0
			181



S.	PROYECTO FORTALECIMIENTO DE LAS EMPRESAS EXPORTADORAS Y CON POTENCIAL EXPORTADOR DEL ESTADO DE MORELOS 2015	401600720	96
			96
T.	INTERES BANORTE POR FUSIÓN CON GRUPO FINANCIERO BANORTE	300213853	5,042
		300213861	2,584
		300213870	2,041
		300213888	16,871
		300213900	397
		300213942	4
		300213969	6,850
		300213977	23,063

PROYECTO	CUENTA BANCARIA	IMPORTE
T.	INTERES BANORTE POR FUSIÓN CON GRUPO FINANCIERO BANORTE	
	300213985	159
	300214019	769
	300214027	424
	300214060	3,261
	300214175	9
	300214400	0
	300214418	3
	300206822	32
	300238589	0
	1034396204	113
	1034396192	75
	1093745751	597
		62,295
	TOTAL \$	135,479

NOTA 9) RETENCIONES Y CONTRIBUCIONES POR PAGAR A CORTO PLAZO

EL SALDO DE ESTA CUENTA POR **\$120,515** CORRESPONDE A LAS RETENCIONES Y CONTRIBUCIONES AL MES DE DICIEMBRE DE 2020 MISMOS QUE SERAN PAGADOS EN EL MES DE DICIEMBRE Y SE INTEGRA DE LA SIGUIENTE MANERA:

DESCRIPCIÓN	IMPORTE
A. 10% ISR PERSONAS FISICAS SERVICIOS PROFESIONALES NOVIEMBRE (CONTABLES) 2020.	1,553
B. 10% ISR PERSONAS FISICAS SERVICIOS PROFESIONALES DICIEMBRE (LEGALES) 2020.	2,000
C. 10% ISR PERSONAS FISICAS ARRENDAMIENTO DE INMUEBLES DICIEMBRE 2020.	1,034
D. IMPUESTO SOBRE NÓMINA DICIEMBRE 2020.	9,901
E. ISR HONORARIOS ASIMILADOS A SALARIOS DICIEMBRE 2020.	106,027
SUBTOTAL RETENCIONES Y CONTRIBUCIONES POR PAGAR A CORTO PLAZO	120,515

A. EL SALDO DE ESTA CUENTA POR **\$1,553** CORRESPONDE AL 10% DE ISR PERSONAS FISICAS RETENIDO POR EL PAGO DE HONORARIOS CONTABLES DEL MES NOVIEMBRE 2020.

B. EL SALDO DE ESTA CUENTA POR **\$2,000** CORRESPONDE AL 10% DE ISR PERSONAS FISICAS RETENIDO POR EL PAGO DE HONORARIOS LEGALES DEL MES DICIEMBRE 2020.

C. EL SALDO DE ESTA CUENTA POR **\$1,034** CORRESPONDE AL 10% DE ISR PERSONAS FISICAS RETENIDO POR EL PAGO DE HONORARIOS DEL MES DE DICIEMBRE 2020.



- D. EL SALDO DE ESTA CUENTA POR **\$9,219** CORRESPONDE AL IMPUESTO SOBRE NOMINA DEL MES DE DICIEMBRE 2020.
- E. EL SALDO DE ESTA CUENTA POR **\$106,027** CORRESPONDE AL ISR HONORARIOS ASIMILADOS A SALARIOS POR EL PAGO DE LOS HONORARIOS DEL MES DE DICIEMBRE 2020.

NOTA 10) ACREEDORES DIVERSOS

EL SALDO DE ESTA CUENTA ES POR **\$9,973,854** CORRESPONDE A LOS PAGOS PENDIENTES DE REALIZAR AL 31 DE DICIEMBRE DE 2020 POR LAS SIGUIENTES CUENTAS:

DESCRIPCIÓN	IMPORTE
CENTRO LOGÍSTICO DE PRODUCTOS AGROALIMENTARIOS DE LA ZONA ORIENTE	5,629,937
CONSTRUCCIÓN DEL MERCADO MUNICIPAL DE TOTOLAPAN; IMPULSANDO LAS COMPETENCIAS LOGÍSTICAS DE LAS MIPYMES Y LA COMPETITIVIDAD DEL ESTADO DE MORELOS 2015.	3,489,433
REHABILITACIÓN DEL MERCADO DE OCUITUCO; IMPULSANDO LAS COMPETENCIAS LOGÍSTICAS DE LAS MIPYMES Y LA COMPETITIVIDAD DEL ESTADO DE MORELOS	224,620
INTEGRACIÓN DEL INVENTARIO DE TRAMITES PARA EL ESTABLECIMIENTO DE UN REGISTRO DE TRAMITES Y SERVICIOS (RTYS) PARA EL ESTADO DE MORELOS 2016.	507,826
IMPLEMENTACIÓN DE TECNOLOGIAS DE LA INFORMACIÓN Y COMUNICACIÓN EN 200 MIPYMES DEL ESTADO DE MORELOS 2016	5,921
EN MARCHA PUND RECURSO ESTATAL	116,118
TOTAL	\$ 9,973,854

NOTA 11) APORTACIONES

EL IMPORTE CORRESPONDE A LAS APORTACIONES REALIZADAS AL FIFODEPI HASTA EL 31 DE DICIEMBRE DE 2020, LAS CUALES ESTÁN INTEGRADAS COMO SIGUE:

DESCRIPCIÓN	IMPORTE
APORTACIÓN INICIAL DEL GOB. EDO DE MOR.	\$ 33,712,698
FIDECOMP 2010	32,775,068
TOTAL	\$ 66,487,766

NOTA 12) RESULTADOS DE EJERCICIOS ANTERIORES

EL SALDO DE ESTE RUBRO ES UN DESAHHORRO Y SE ENCUENTRA INTEGRADO DE LA SIGUIENTE FORMA:

DESCRIPCIÓN	IMPORTE	CONCEPTO
RESULTADO DEL EJERCICIO 2009	\$ 17,125,279	DESAHORRO
RESULTADO DEL EJERCICIO 2010	27,264,343	DESAHORRO
RESULTADO DEL EJERCICIO 2011	-5,072,338	AHORRO
RESULTADO DEL EJERCICIO 2012	17,103,796	DESAHORRO
RESULTADO DEL EJERCICIO 2013	1,168,724	DESAHORRO
RESULTADO DEL EJERCICIO 2014	-7,721,875	AHORRO
RESULTADO DEL EJERCICIO 2015	-29,713,887	AHORRO
RESULTADO DEL EJERCICIO 2016	11,517,025	DESAHORRO
RESULTADO DEL EJERCICIO 2017	30,268,553	DESAHORRO
RESULTADO DEL EJERCICIO 2018	1,357,515	DESAHORRO
RESULTADO DEL EJERCICIO 2018	140,200	DESAHORRO
CAMBIOS POR ERRORES CONTABLES	140,200	DESAHORRO
RESULTADO DEL EJERCICIO 2019	-29,195,234	AHORRO
TOTAL	\$ 34,242,100	

NOTAS AL ESTADO DE ACTIVIDADES:



FIFODEPI
FIDEICOMISO FONDO DESARROLLO
EMPRESARIAL Y PROMOCIÓN
DE LA INVERSIÓN

NOTA 1) INGRESOS Y OTROS BENEFICIOS

EL SALDO DE ESTE RUBRO AL 31 DE DICIEMBRE DE 2020 SE INTEGRA COMO SIGUE:

<u>DESCRIPCIÓN</u>	<u>IMPORTE</u>
A. INGRESOS DE GESTIÓN	93,945
B. APROVECHAMIENTOS	75
C. PARTICIPACIONES Y APORTACIONES	30,486,784
TOTAL	\$ 30,580,804

- A. EL SALDO DE LOS INGRESOS DE GESTIÓN CORRESPONDE A LOS GENERADOS POR LA CUENTA DE GASTO CORRIENTE.

NOTA 2) GASTOS Y OTRAS PÉRDIDAS

EL SALDO DE ESTE RUBRO CORRESPONDE A LOS EGRESOS DEVENGADOS AL 31 DE DICIEMBRE DE 2020 Y LA DEPRECIACIÓN DE LOS ACTIVOS FIJOS, COMO SIGUE:

<u>DESCRIPCIÓN</u>	<u>IMPORTE</u>
SERVICIOS PERSONALES	3,153,678
MATERIALES Y SUMINISTROS	110,622
SERVICIOS GENERALES	1,090,956
SUBSIDIOS Y SUBVENCIONES	17,467,798
DEPRECIACIONES	73,171
AMORTIZACION DE ACTIVOS INTANGIBLES	4,080
TOTAL	\$ 21,900,305

RESULTADO DEL EJERCICIO (AHORRO/DESAHORRO)	8,680,499
--	------------------

**NOTAS AL ESTADO ANALÍTICO DE INGRESOS PRESUPUESTALES:
AL 31 DE DICIEMBRE DEL 2020.**



CORRESPONDE A LA INFORMACIÓN PRESUPUESTAL DE INGRESOS DEL EJERCICIO 2020, AL PRESUPUESTO DEVENGADO Y PRESUPUESTO RECAUDADO.

NOTA 1) LEY DE INGRESOS ESTIMADA

EL SALDO CORRESPONDE AL PRESUPUESTO AUTORIZADO PARA EL EJERCICIO 2020, SEGÚN **ACUERDO 09/12ª ORDINARIA/10/12/19**, DE FECHA 10 DE DICIEMBRE DE 2019, SE INTEGRA COMO SIGUE:

DESCRIPCIÓN	IMPORTE
RECURSOS A FIFODEPI 2020	48,295,000
RECURSOS JOVEN EMPRENDEDOR 2020	12,073,750
PRODUCTOS FINANCIEROS 2020	12,000
RECURSOS A FIFODEPI 2019	17,503,966
RECURSOS JOVEN EMPRENDEDOR 2019	6,555,501
RECURSOS A FIFODEPI 2019	6,560,000
RECURSOS JOVEN EMPRENDEDOR 2019	1,640,000
TOTAL	\$ 92,640,217

NOTA 2) MODIFICACIÓN AL PRESUPUESTO LEY DE INGRESOS ESTIMADA

EL SALDO CORRESPONDE AL PRESUPUESTO MODIFICADO "AMPLIACIÓN" JULIO 2020, SEGÚN **ACUERDO 06/5ª ORDINARIA/29/07/20**, DE FECHA 29 DE JULIO DE 2020, SE INTEGRA COMO SIGUE: **(AUMENTO)**

DESCRIPCIÓN	IMPORTE
RECURSOS A FIFODEPI 2020	51,791,547
RECURSOS JOVEN EMPRENDEDOR 2020	12,947,887
PRODUCTOS FINANCIEROS 2020	49,528
RECURSOS A FIFODEPI 2019	21,642,779
RECURSOS JOVEN EMPRENDEDOR 2019	7,353,790
RECURSOS A FIFODEPI 2019	12,813,714
RECURSOS JOVEN EMPRENDEDOR 2019	3,210,928
TOTAL	\$ 109,810,173

NOTA 3) MODIFICACIÓN AL PRESUPUESTO DE EGRESOS (DISMINUCIÓN).

EL SALDO DE ESTA CUENTA ESTA INTEGRADO DE LA SIGUIENTE FORMA, SEGÚN **ACUERDO 09/8ª ORDINARIA/09/12/20**, DE FECHA 09 DE DICIEMBRE DE 2020. EN DONDE SE APRUEBA LA MODIFICACIÓN AL PRESUPUESTO DEL EJERCICIO 2020.

DESCRIPCIÓN	IMPORTE
RECURSOS A FIFODEPI 2020	11,545,713
RECURSOS JOVEN EMPRENDEDOR 2020	2,886,428
PRODUCTOS FINANCIEROS 2020	80,080
RECURSOS A FIFODEPI 2019	21,642,779
RECURSOS JOVEN EMPRENDEDOR 2019	7,353,790
RECURSOS A FIFODEPI 2019	12,843,714
RECURSOS JOVEN EMPRENDEDOR 2019	3,210,928
TOTAL	\$ 59,563,433



NOTA 4) LEY DE INGRESOS DEVENGADA

EL SALDO DE ESTA CUENTA CORRESPONDE A LOS INGRESOS PRESUPUESTADOS AL 31 DE DICIEMBRE DE 2020, INTEGRÁNDOSE DE LA SIGUIENTE FORMA.

DESCRIPCIÓN	SALDO ACUMULADO NOVIEMBRE	DICIEMBRE	SALDO ACUMULADO DICIEMBRE 2020
APORTACIONES	30,486,784	0	30,486,784
REMANENTE EJERCICIO 2019	28,996,570		28,996,570
TOTAL	\$ 59,483,354	0	59,483,354

NOTA 4) LEY DE INGRESOS RECAUDADA

EL SALDO DE ESTA CUENTA AL 31 DE DICIEMBRE DE 2020 SE INTEGRA COMO SIGUE:

DESCRIPCIÓN	IMPORTE
PRODUCTOS FINANCIEROS ENERO	5,272
PRODUCTOS FINANCIEROS FEBRERO	4,646
PRODUCTOS FINANCIEROS MARZO	5,791
PRODUCTOS FINANCIEROS ABRIL	9,185
PRODUCTOS FINANCIEROS MAYO	9,541
PRODUCTOS FINANCIEROS JUNIO	9,093
PRODUCTOS FINANCIEROS JULIO	9,791
PRODUCTOS FINANCIEROS AGOSTO	9,596
APROVECHAMIENTOS AGOSTO	75
PRODUCTOS FINANCIEROS SEPTIEMBRE	8,751
PRODUCTOS FINANCIEROS OCTUBRE	8,338
PRODUCTOS FINANCIEROS NOVIEMBRE	7,360
PRODUCTOS FINANCIEROS DICIEMBRE	6,581
	94,020
REMANENTE DEL EJERCICIO 2019	28,996,570
20% DEL 50% PERIODO 01 AL 30 SEPTIEMBRE 2019	3,240,534
20% DEL 50% PERIODO 01 AL 31 OCTUBRE 2019	3,067,912
20% DEL 50% PERIODO 01 AL 31 OCTUBRE 2019 "FINIQUITO"	30,000
20% DEL 50% PERIODO 01 AL 30 NOVIEMBRE 2019	3,093,924
20% DEL 50% PERIODO 01 AL 31 DICIEMBRE 2019	3,411,344
20% DEL 50% PERIODO 01 AL 31 ENERO 2020	7,603,289
20% DEL 50% PERIODO 01 AL 29 FEBRERO 2020	3,942,425
05% DEL 50% PERIODO 01 AL 30 SEPTIEMBRE 2019	810,134
05% DEL 50% PERIODO 01 AL 31 OCTUBRE 2019	774,478
05% DEL 50% PERIODO 01 AL 30 NOVIEMBRE 2019	773,481
05% DEL 50% PERIODO 01 AL 31 DICIEMBRE 2019	852,836
05% DEL 50% PERIODO 01 AL 31 ENERO 2020	1,900,822
05% DEL 50% PERIODO 01 AL 29 FEBRERO 2020	985,606
	30,486,784
TOTAL	\$ 59,577,374

APORTACIONES



**NOTAS AL ESTADO DEL EJERCICIO DEL PRESUPUESTO DE EGRESOS
POR CAPÍTULO DEL GASTO AL 31 DE DICIEMBRE DEL 2020**

LA INFORMACIÓN PRESUPUESTAL QUE EL FIDEICOMISO PROPORCIONO CORRESPONDE A LOS EGRESOS AL 31 DE DICIEMBRE DE 2020, AL PRESUPUESTO COMPROMETIDO, AL PRESUPUESTO DEVENGADO, AL PRESUPUESTO EJERCIDO Y PRESUPUESTO PAGADO.

NOTA 1) PRESUPUESTO DE EGRESOS APROBADO

EL SALDO DE ESTA CUENTA ESTA INTEGRADO DE LA SIGUIENTE FORMA, SEGÚN **ACUERDO 09/12^a ORDINARIA/10/12/19**, DE FECHA 10 DE DICIEMBRE DE 2019.

DESCRIPCIÓN	IMPORTE
SERVICIOS PERSONALES	\$ 3,698,049
MATERIALES Y SUMINISTROS	360,512
SERVICIOS GENERALES	1,298,605
TRANS., ASIGNAC., SUBS. Y OTRAS AYUDAS	87,136,051
BIENES MUEBLES, INMUEBLES E INTANGIBLES	147,000
TOTAL	\$ 92,640,217

LA INFORMACIÓN PRESUPUESTAL QUE EL FIDEICOMISO PROPORCIONO CORRESPONDE A LOS EGRESOS AL 30 DE NOVIEMBRE DE 2020, AL PRESUPUESTO COMPROMETIDO, AL PRESUPUESTO DEVENGADO, AL PRESUPUESTO EJERCIDO Y PRESUPUESTO PAGADO.

NOTA 2) MODIFICACIÓN AL PRESUPUESTO DE EGRESOS.

EL SALDO DE ESTA CUENTA ESTA INTEGRADO DE LA SIGUIENTE FORMA, SEGÚN **ACUERDO 06/5^a ORDINARIA/29/07/20**, DE FECHA 29 DE JULIO DE 2020.

DESCRIPCIÓN	IMPORTE
SERVICIOS PERSONALES	\$ 3,698,049
MATERIALES Y SUMINISTROS	373,112
SERVICIOS GENERALES	1,298,605
TRANS., ASIGNAC., SUBS. Y OTRAS AYUDAS	104,306,008
BIENES MUEBLES, INMUEBLES E INTANGIBLES	134,400
TOTAL	\$ 109,810,173

NOTA 3) MODIFICACIÓN AL PRESUPUESTO DE EGRESOS (TRASPASO ENTRE PARTIDAS).

EL SALDO DE ESTA CUENTA ESTA INTEGRADO DE LA SIGUIENTE FORMA, SEGÚN **ACUERDO 02/5^a EXTRAORDINARIA/11/08/20**, DE FECHA 11 DE AGOSTO DE 2020. DISMINUCIÓN DE LAS PARTIDAS 3311, 3341, 3363 Y 3791 RELATIVAS A "SERVICIOS LEGALES DE CONTABILIDAD, AUDITORIA Y RELACIONADOS", "SERVICIOS DE CAPACITACION", "SERVICIOS DE IMPRESIÓN DE FORMATOS OFICIALES", "VIATICOS DENTRO DEL PAIS" Y "OTROS SERVICIOS DE TRASLADO Y HOSPEDAJE", RESPECTIVAMENTE, ASÍ COMO EN AUMENTO A LA PARTIDA 3611 CORRESPONDIENTE A "DIFUSIÓN POR RADIO Y TELEVISIÓN Y OTROS MEDIOS DE MENSAJES SOBRE PROGRAMAS Y ACTIVIDADES GUBERNAMENTALES". LO ANTERIOR, CON LA FINALIDAD DE QUE SE AJUSTE A LA REALIDAD PRESUPUESTAL Y FINANCIERO QUE PRESENTA FIDEICOMISO. EN VIRTUD DE QUE LOS TRASPASOS ENTRE PARTIDAS SON EL MISMO CAPITULO 3000 NO CAMBIA EL SALDO.

DESCRIPCIÓN	IMPORTE
SERVICIOS PERSONALES	\$ 3,698,049
MATERIALES Y SUMINISTROS	373,112
SERVICIOS GENERALES	1,298,605
TRANS., ASIGNAC., SUBS. Y OTRAS AYUDAS	104,306,008
BIENES MUEBLES, INMUEBLES E INTANGIBLES	134,400
TOTAL	\$ 109,810,173



NOTA 4) MODIFICACIÓN AL PRESUPUESTO DE EGRESOS (TRASPASO ENTRE PARTIDAS).

EL SALDO DE ESTA CUENTA ESTA INTEGRADO DE LA SIGUIENTE FORMA, SEGÚN **ACUERDO 07/7ª ORDINARIA/03/11/20**, DE FECHA 03 DE NOVIEMBRE DE 2020. DISMINUCIÓN A LA PARTIDA 2611 RELATIVAS A "COMBUSTIBLES", ASÍ COMO EN AUMENTO A LAS PARTIDAS 2161 Y 2721 CORRESPONDIENTE A "MATERIAL DE LIMPIEZA Y PRENDAS DE SEGURIDAD Y PROTECCIÓN PERSONAL". LO ANTERIOR, CON LA FINALIDAD DE QUE SE AJUSTE A LA REALIDAD PRESUPUESTAL Y FINANCIERO QUE PRESENTA FIDEICOMISO. EN VIRTUD DE QUE LOS TRASPASOS ENTRE PARTIDAS SON EL MISMO CAPITULO 2000 NO CAMBIA EL SALDO.

DESCRIPCIÓN	IMPORTE
SERVICIOS PERSONALES	\$ 3,698,049
MATERIALES Y SUMINISTROS	373,112
SERVICIOS GENERALES	1,298,605
TRANS., ASIGNAC., SUBS. Y OTRAS AYUDAS	104,306,008
BIENES MUEBLES, INMUEBLES E INTANGIBLES	134,400
TOTAL	\$ 109,810,173

NOTA 5) MODIFICACIÓN AL PRESUPUESTO DE EGRESOS (DISMINUCIÓN).

EL SALDO DE ESTA CUENTA ESTA INTEGRADO DE LA SIGUIENTE FORMA, SEGÚN **ACUERDO 09/8ª ORDINARIA/09/12/20**, DE FECHA 09 DE DICIEMBRE DE 2020. EN DONDE SE APRUEBA LA MODIFICACIÓN AL PRESUPUESTO DEL EJERCICIO 2020.

DESCRIPCIÓN	IMPORTE
SERVICIOS PERSONALES	\$ 3,698,049
MATERIALES Y SUMINISTROS	200,733
SERVICIOS GENERALES	1,136,660
TRANS., ASIGNAC., SUBS. Y OTRAS AYUDAS	54,411,156
BIENES MUEBLES, INMUEBLES E INTANGIBLES	116,835
TOTAL	\$ 59,563,433

NOTA 4) COMPROMETIDO

EL SALDO DE ESTE RUBRO POR \$37,930,923 CORRESPONDE AL PRESUPUESTO DE EGRESOS COMPROMETIDO HASTA EL 31 DE DICIEMBRE DE 2020, INTEGRÁNDOSE COMO SE MUESTRA EN EL ESTADO DEL EJERCICIO DEL PRESUPUESTO DE EGRESOS.

NOTA 5) DEVENGADO

EL SALDO DE ESTE RUBRO POR \$21,914,088 CORRESPONDE AL PRESUPUESTO DE EGRESOS DEVENGADO HASTA EL 31 DE DICIEMBRE DE 2020, INTEGRÁNDOSE COMO SE MUESTRA EN EL ESTADO DEL EJERCICIO DEL PRESUPUESTO DE EGRESOS.

NOTA 6) EJERCIDO

EL SALDO DE ESTE RUBRO POR \$21,914,088 CORRESPONDE AL PRESUPUESTO DE EGRESOS EJERCIDO HASTA EL 31 DE DICIEMBRE DE 2020, INTEGRÁNDOSE COMO SE MUESTRA EN EL ESTADO DEL EJERCICIO DEL PRESUPUESTO DE EGRESOS.

NOTA 7) PAGADO

EL SALDO DE ESTE RUBRO POR \$21,876,178 CORRESPONDE AL PRESUPUESTO DE EGRESOS PAGADO HASTA EL 31 DE DICIEMBRE DE 2020, INTEGRÁNDOSE COMO SE MUESTRA EN EL ESTADO DEL EJERCICIO DEL PRESUPUESTO DE EGRESOS.



FIFODEPI

FIDEICOMISO FONDO DESARROLLO
EMPRESARIAL Y PROMOCIÓN
DE LA INVERSIÓN

Información Presupuestaria

CUENTA PÚBLICA
FIDEICOMISO FONDO DESARROLLO EMPRESARIAL Y PROMOCIÓN DE LA INVERSIÓN
ENERO - DICIEMBRE

2020



Concepto	Estimado / Aprobado	Devengado	Recaudado / Pagado
A. Ingresos Totales (A = A1 + A2 + A3)	92,640,217	59,577,374	59,577,374
A1. Ingresos de Libre Disposición	92,640,217	59,577,374	59,577,374
A2. Transferencias Federales Etiquetadas	-	-	-
A3. Financiamiento Neto	-	-	-
B. Egresos Presupuestarios (B = B1 + B2)	92,640,217	21,914,087	21,876,177
B1. Gasto No Etiquetado (sin incluir Amortización de la Deuda Pública)	92,640,217	21,914,087	21,876,177
B2. Gasto Etiquetado (sin incluir Amortización de la Deuda Pública)	-	-	-
C. Remanentes del Ejercicio Anterior (C = C1 + C2)	-	-	-
C1. Remanentes de Ingresos de Libre Disposición aplicados en el periodo	-	-	-
C2. Remanentes de Transferencias Federales Etiquetadas aplicados en el periodo	-	-	-
I. Balance Presupuestario (I = A - B + C)	-	37,663,287	37,701,197
II. Balance Presupuestario sin Financiamiento Neto (II = I - A3)	-	37,663,287	37,701,197
III. Balance Presupuestario sin Financiamiento Neto y sin Remanentes del Ejercicio Anterior (III = II - C)	-	37,663,287	37,701,197

Concepto	Aprobado	Devengado	Pagado
E. Intereses, Comisiones y Gastos de la Deuda (E = E1 + E2)	-	-	-
E1. Intereses, Comisiones y Gastos de la Deuda con Gasto No Etiquetado	-	-	-
E2. Intereses, Comisiones y Gastos de la Deuda con Gasto Etiquetado	-	-	-
IV. Balance Primario (IV = III + E)	-	37,663,287	37,701,197

Concepto	Estimado / Aprobado	Devengado	Recaudado / Pagado
F. Financiamiento (F = F1 + F2)	-	-	-
F1. Financiamiento con Fuente de Pago de Ingresos de Libre Disposición	-	-	-
F2. Financiamiento con Fuente de Pago de Transferencias Federales Etiquetadas	-	-	-
G. Amortización de la Deuda (G = G1 + G2)	-	-	-
G1. Amortización de la Deuda Pública con Gasto No Etiquetado	-	-	-
G2. Amortización de la Deuda Pública con Gasto Etiquetado	-	-	-
A3. Financiamiento Neto (A3 = F - G)	-	-	-

Concepto	Estimado / Aprobado	Devengado	Recaudado / Pagado
A1. Ingresos de Libre Disposición	92,640,217	59,577,374	59,577,374
A3.1 Financiamiento Neto con Fuente de Pago de Ingresos de Libre Disposición (A3.1 = F1 - G1)	-	-	-
F1. Financiamiento con Fuente de Pago de Ingresos de Libre Disposición	-	-	-
G1. Amortización de la Deuda Pública con Gasto No Etiquetado	-	-	-
B1. Gasto No Etiquetado (sin incluir Amortización de la Deuda Pública)	92,640,217	21,914,087	21,876,177
C1. Remanentes de Ingresos de Libre Disposición aplicados en el periodo	-	-	-
V. Balance Presupuestario de Recursos Disponibles (V = A1 + A3.1 - B1 + C1)	-	37,663,287	37,701,197
VI. Balance Presupuestario de Recursos Disponibles sin Financiamiento Neto (VI = V - A3.1)	-	37,663,287	37,701,197

Concepto	Estimado / Aprobado	Devengado	Recaudado / Pagado
A2. Transferencias Federales Etiquetadas	-	-	-
A3.2 Financiamiento Neto con Fuente de Pago de Transferencias Federales Etiquetadas (A3.2 = F2 - G2)	-	-	-
F2. Financiamiento con Fuente de Pago de Transferencias Federales Etiquetadas	-	-	-
G2. Amortización de la Deuda Pública con Gasto Etiquetado	-	-	-
B2. Gasto Etiquetado (sin incluir Amortización de la Deuda Pública)	-	-	-
C2. Remanentes de Transferencias Federales Etiquetadas aplicados en el periodo	-	-	-
VII. Balance Presupuestario de Recursos Etiquetados (VII = A2 + A3.2 - B2 + C2)	-	-	-
VIII. Balance Presupuestario de Recursos Etiquetados sin Financiamiento Neto (VIII = VII - A3.2)	-	-	-



Rubro de Ingresos	Ingreso					Diferencia
	Estimado	Ampliaciones y Reducciones	Modificado	Devengado	Recaudado	
	(1)	(2)	(3= 1 + 2)	(4)	(5)	
Impuestos	-	-	-	-	-	-
Cuotas y Aportaciones de Seguridad Social	-	-	-	-	-	-
Contribuciones de Mejoras	-	-	-	-	-	-
Derechos	-	-	-	-	-	-
Productos	12,000	68,079	80,079	94,020	94,020	82,020
Aprovechamientos	-	-	-	-	-	-
Ingresos por Venta de Bienes, Prestación de Servicios y Otros Ingresos	-	-	-	-	-	-
Participaciones, Aportaciones, Convenios, Incentivos Derivados de la Colaboración Fiscal y Fondos Distintos de Aportaciones	92,628,217	(33,144,863)	59,483,354	59,483,354	59,483,354	(33,144,863)
Transferencias, Asignaciones, Subsidios y Subvenciones, y Pensiones y Jubilaciones	-	-	-	-	-	-
Ingresos Derivados de Financiamientos	-	-	-	-	-	-
Total	92,640,217	(33,076,784)	59,563,433	59,577,374	59,577,374	(33,062,843)
				Ingresos excedentes		

Estado Analítico de Ingresos Por Fuente de Financiamiento	Ingreso					Diferencia
	Estimado	Ampliaciones y Reducciones	Modificado	Devengado	Recaudado	
	(1)	(2)	(3= 1 + 2)	(4)	(5)	
Ingresos del Poder Ejecutivo Federal o Estatal y de los Municipios	-	-	-	-	-	-
Impuestos	-	-	-	-	-	-
Cuotas y Aportaciones de Seguridad Social	-	-	-	-	-	-
Contribuciones de Mejoras	-	-	-	-	-	-
Derechos	-	-	-	-	-	-
Productos ¹	-	-	-	-	-	-
Aprovechamientos ²	-	-	-	-	-	-
Participaciones, Aportaciones, Convenios, Incentivos Derivados de la Colaboración Fiscal y Fondos Distintos de Aportaciones	-	-	-	-	-	-
Transferencias, Asignaciones, Subsidios y Subvenciones, y Pensiones y Jubilaciones	-	-	-	-	-	-
Ingresos de los Entes Públicos de los Poderes Legislativo y Judicial, de los Órganos Autónomos y del Sector Paraestatal o Paramunicipal, así como de las Empresas Productivas del Estado	12,000	68,079	80,079	94,020	94,020	82,020
Cuotas y Aportaciones de Seguridad Social	-	-	-	-	-	-
Productos ¹	12,000	68,079	80,079	94,020	94,020	82,020
Ingresos por Venta de Bienes, Prestación de Servicios y Otros Ingresos ³	-	-	-	-	-	-
Transferencias, Asignaciones, Subsidios y Subvenciones, y Pensiones y Jubilaciones	-	-	-	-	-	-
Ingresos Derivados de Financiamientos	-	-	-	-	-	-
Ingresos Derivados de Financiamientos	-	-	-	-	-	-
Total	12,000	68,079	80,079	94,020	94,020	82,020
				Ingresos excedentes		

¹ Incluye intereses que generan las cuentas bancarias de los entes públicos en productos.

² Incluye donativos en efectivo del Poder Ejecutivo, entre otros aprovechamientos.

³ Se refiere a los ingresos propios obtenidos por los Poderes Legislativo y Judicial, los Órganos Autónomos y las entidades de la administración pública paraestatal y paramunicipal, por sus actividades diversas no inherentes a su operación que generan recursos y que no sean ingresos por venta de bienes o prestación de servicios, tales como donativos en efectivo, entre otros.



Concepto	Ingreso					Diferencia
	Estimado	Ampliaciones/ (Reducciones)	Modificado	Devengado	Recaudado	
Ingresos de Libre Disposición						
<i>Impuestos</i>	-	-	-	-	-	-
<i>Cuotas y Aportaciones de Seguridad Social</i>	-	-	-	-	-	-
<i>Contribuciones de Mejoras</i>	-	-	-	-	-	-
<i>Derechos</i>	-	-	-	-	-	-
<i>Productos</i>	12,000	68,079	80,079	94,020	94,020	82,020
<i>Aprovechamientos</i>	-	-	-	-	-	-
<i>Ingresos por Venta de Bienes y Prestación de Servicios</i>	-	-	-	-	-	-
<i>Participaciones</i>	-	-	-	-	-	-
Fondo General de Participaciones	-	-	-	-	-	-
Fondo de Fomento Municipal	-	-	-	-	-	-
Fondo de Fiscalización y Recaudación	-	-	-	-	-	-
Fondo de Compensación	-	-	-	-	-	-
Fondo de Extracción de Hidrocarburos	-	-	-	-	-	-
Impuesto Especial Sobre Producción y Servicios	-	-	-	-	-	-
0.136% de la Recaudación Federal Participable	-	-	-	-	-	-
3.17% Sobre Extracción de Petróleo	-	-	-	-	-	-
Gasolinas y Diésel	-	-	-	-	-	-
Fondo del Impuesto Sobre la Renta	-	-	-	-	-	-
Fondo de Estabilización de los Ingresos de las Ent. Fed.	-	-	-	-	-	-
<i>Incentivos Derivados de la Colaboración Fiscal</i>	-	-	-	-	-	-
Tenencia o Uso de Vehículos	-	-	-	-	-	-
Fondo de Compensación ISAN	-	-	-	-	-	-
Impuesto Sobre Automóviles Nuevos	-	-	-	-	-	-
Fondo de Compensación de Repecos-Intermedios	-	-	-	-	-	-
Otros Incentivos Económicos	-	-	-	-	-	-
<i>Transferencias y Asignaciones</i>	-	-	-	-	-	-
<i>Convenios</i>	92,628,217	(33,144,863)	59,483,354	59,483,354	59,483,354	(33,144,863)
Otros Convenios y Subsidios	92,628,217	(33,144,863)	59,483,354	59,483,354	59,483,354	(33,144,863)
<i>Otros Ingresos de Libre Disposición</i>	-	-	-	-	-	-
Participaciones en Ingresos Locales	-	-	-	-	-	-
Otros Ingresos de Libre Disposición	-	-	-	-	-	-
Total de Ingresos de Libre Disposición	92,640,217	(33,076,784)	59,563,433	59,577,374	59,577,374	(33,062,843)
Ingresos Excedentes de Ingresos de Libre Disposición						
Transferencias Federales Etiquetadas						
<i>Aportaciones</i>	-	-	-	-	-	-
Fondo de Aport. para la Nómina Educativa y Gto. Op.	-	-	-	-	-	-
Fondo de Aportaciones para los Servicios de Salud	-	-	-	-	-	-
Fondo de Aportaciones para la Infraestructura Social	-	-	-	-	-	-
Fondo de Aport. para el Fortalecimiento de los Municipios y de las Demarcaciones Territoriales del Distrito Federal	-	-	-	-	-	-
Fondo de Aportaciones Múltiples	-	-	-	-	-	-
Fondo de Aport. para la Educación Tec. y de Adultos	-	-	-	-	-	-
Fondo de Aportaciones para la Seguridad Pública de los Estados y del Distrito Federal	-	-	-	-	-	-
Fondo de Aportaciones para el Fortalecimiento de las Entidades Federativas	-	-	-	-	-	-
<i>Convenios</i>	-	-	-	-	-	-
Convenios de Protección Social en Salud	-	-	-	-	-	-
Convenios de Descentralización	-	-	-	-	-	-
Convenios de Reasignación	-	-	-	-	-	-
Otros Convenios y Subsidios	-	-	-	-	-	-
<i>Fondos Distintos de Aportaciones</i>	-	-	-	-	-	-
Fondo para Entidades Federativas y Municipios Productores de Hidrocarburos	-	-	-	-	-	-
Fondo Minero	-	-	-	-	-	-
<i>Transferencias, Asignaciones, Subsidios y Subvenciones, y Pensiones y Jubilaciones</i>	-	-	-	-	-	-
<i>Otras Transferencias Federales Etiquetadas</i>	-	-	-	-	-	-
Total de Transferencias Federales Etiquetadas	-	-	-	-	-	-
Ingresos Derivados de Financiamientos						
<i>Ingresos Derivados de Financiamientos</i>	-	-	-	-	-	-
Total de Ingresos	92,640,217	(33,076,784)	59,563,433	59,577,374	59,577,374	(33,062,843)
Datos Informativos						
1. Ingresos Derivados de Financiamientos con Fuente de Pago de Ingresos de Libre Disposición	-	-	-	-	-	-
2. Ingresos Derivados de Financiamientos con Fuente de Pago de Transferencias Federales Etiquetadas	-	-	-	-	-	-
3. Ingresos Derivados de Financiamientos	-	-	-	-	-	-



Concepto	Egresos					Subejercicio 6 = (3 - 4)
	Aprobado	Ampliaciones/ (Reducciones)	Modificado	Devengado	Pagado	
	1	2	3 = (1 + 2)	4	5	
Servicios Personales	3,698,049	-	3,698,049	3,153,678	3,153,678	544,371
Remuneraciones al Personal de Carácter Permanente	-	-	-	-	-	-
Remuneraciones al Personal de Carácter Transitorio	3,698,049	-	3,698,049	3,153,678	3,153,678	544,371
Remuneraciones Adicionales y Especiales	-	-	-	-	-	-
Seguridad Social	-	-	-	-	-	-
Otras Prestaciones Sociales y Económicas	-	-	-	-	-	-
Previsiones	-	-	-	-	-	-
Pago de Estímulos a Servidores Públicos	-	-	-	-	-	-
Materiales y Suministros	360,512	(159,779)	200,733	110,622	110,622	90,111
Materiales de Admón, Emisión de Doctos. y Artículos Oficiales	173,900	(47,813)	126,087	61,896	61,896	64,191
Alimentos y Utensilios	33,500	(18,000)	15,500	11,569	11,569	3,931
Materias Primas y Materiales de Producción y Comercialización	-	-	-	-	-	-
Materiales y Artículos de Construcción y de Reparación	15,112	(8,000)	7,112	1,666	1,666	5,446
Productos Químicos, Farmacéuticos y de Laboratorio	-	1,500	1,500	1,278	1,278	222
Combustibles, Lubricantes y Aditivos	108,000	(83,000)	25,000	12,079	12,079	12,921
Vestuario, Blancos, Prendas de Protección y Artículos Deportivos	-	11,534	11,534	11,534	11,534	-
Materiales y Suministros Para Seguridad	-	-	-	-	-	-
Herramientas, Refacciones y Accesorios Menores	30,000	(16,000)	14,000	10,600	10,600	3,400
Servicios Generales	1,298,605	(161,944)	1,136,661	1,090,955	1,063,045	45,706
Servicios Básicos	200,000	(173,197)	26,803	18,435	18,435	8,368
Servicios de Arrendamiento	144,000	-	144,000	144,000	144,000	-
Servicios Profesionales, Científicos, Técnicos y Otros Servicios	453,848	33,852	487,700	482,797	464,788	4,903
Servicios Financieros, Bancarios y Comerciales	324,000	(16,700)	307,300	294,739	294,739	12,561
Servicios de Instalación, Reparación, Mantto. y Conservación	44,500	(14,000)	30,500	26,738	26,738	3,762
Servicios de Comunicación Social y Publicidad	-	50,000	50,000	50,000	50,000	-
Servicios de Traslado y Viáticos	52,800	(41,899)	10,901	9,886	9,886	1,015
Servicios Oficiales	-	-	-	-	-	-
Otros Servicios Generales	79,457	-	79,457	64,360	54,459	15,097
Transferencias, Asignaciones, Subsidios y Otras Ayudas	87,136,051	(32,724,895)	54,411,156	17,467,798	17,457,798	36,943,358
Transferencias Internas y Asignaciones al Sector Público	-	-	-	-	-	-
Transferencias al Resto del Sector Público	-	-	-	-	-	-
Subsidios y Subvenciones	87,136,051	(32,724,895)	54,411,156	17,467,798	17,457,798	36,943,358
Ayudas Sociales	-	-	-	-	-	-
Pensiones y Jubilaciones	-	-	-	-	-	-
Transferencias a Fideicomisos, Mandatos y Otros Análogos	-	-	-	-	-	-
Transferencias a la Seguridad Social	-	-	-	-	-	-
Donativos	-	-	-	-	-	-
Transferencias al Exterior	-	-	-	-	-	-
Bienes Muebles, Inmuebles e Intangibles	147,000	(30,165)	116,835	91,034	91,034	25,801
Mobiliario y Equipo de Administración	108,000	(17,565)	90,435	90,435	90,435	-
Mobiliario y Equipo Educativo y Recreativo	-	-	-	-	-	-
Equipo e Instrumental Médico y de Laboratorio	-	-	-	-	-	-
Vehículos y Equipo de Transporte	-	-	-	-	-	-
Equipo de Defensa y Seguridad	-	-	-	-	-	-
Maquinaria, Otros Equipos y Herramientas	-	-	-	-	-	-
Activos Biológicos	-	-	-	-	-	-
Bienes Inmuebles	-	-	-	-	-	-
Activos Intangibles	39,000	(12,600)	26,400	599	599	25,801
Inversión Pública	-	-	-	-	-	-
Obra Pública en Bienes de Dominio Público	-	-	-	-	-	-
Obra Pública en Bienes Propios	-	-	-	-	-	-
Proyectos Productivos y Acciones de Fomento	-	-	-	-	-	-
Inversiones Financieras y Otras Provisiones	-	-	-	-	-	-
Inversiones Para el Fomento de Actividades Productivas	-	-	-	-	-	-
Acciones y Participaciones de Capital	-	-	-	-	-	-
Compra de Títulos y Valores	-	-	-	-	-	-
Concesión de Préstamos	-	-	-	-	-	-
Inversiones en Fideicomisos, Mandatos y Otros Análogos	-	-	-	-	-	-
Otras Inversiones Financieras	-	-	-	-	-	-
Provisiones para Contingencias y Otras Erogaciones Especiales	-	-	-	-	-	-
Participaciones y Aportaciones	-	-	-	-	-	-
Participaciones	-	-	-	-	-	-
Aportaciones	-	-	-	-	-	-
Convenios	-	-	-	-	-	-
Deuda Pública	-	-	-	-	-	-
Amortización de la Deuda Pública	-	-	-	-	-	-
Intereses de la Deuda Pública	-	-	-	-	-	-
Comisiones de la Deuda Pública	-	-	-	-	-	-
Gastos de la Deuda Pública	-	-	-	-	-	-
Costo por Coberturas	-	-	-	-	-	-
Apoyos Financieros	-	-	-	-	-	-
Adeudos de Ejercicios Fiscales Anteriores (Adefas)	-	-	-	-	-	-
Total del Gasto	92,640,217	(33,076,783)	59,563,434	21,914,087	21,876,177	37,649,347



Concepto	Egresos					Subejercicio
	Aprobado	Ampliaciones / (Reducciones)	Modificado	Devengado	Pagado	
Gasto No Etiquetado	92,640,217	(33,076,783)	59,563,434	21,914,087	21,876,177	37,649,347
Servicios Personales	3,698,049	-	3,698,049	3,153,678	3,153,678	544,371
Remuneraciones al Personal de Carácter Permanente	-	-	-	-	-	-
Remuneraciones al Personal de Carácter Transitorio	3,698,049	-	3,698,049	3,153,678	3,153,678	544,371
Remuneraciones Adicionales y Especiales	-	-	-	-	-	-
Seguridad Social	-	-	-	-	-	-
Otras Prestaciones Sociales y Económicas	-	-	-	-	-	-
Previsiones	-	-	-	-	-	-
Pago de Estimulos a Servidores Públicos	-	-	-	-	-	-
Materiales y Suministros	360,512	(159,779)	200,733	110,622	110,622	90,111
Materiales de Admón., Emisión de Doctos. y Art. Oficiales	173,900	(47,813)	126,087	61,896	61,896	64,191
Alimentos y Utensilios	33,500	(18,000)	15,500	11,569	11,569	3,931
Materias Primas y Materiales de Prod. y Comercialización	-	-	-	-	-	-
Materiales y Artículos de Construcción y de Reparación	15,112	(8,000)	7,112	1,666	1,666	5,446
Productos Químicos, Farmacéuticos y de Laboratorio	-	1,500	1,500	1,278	1,278	222
Combustibles, Lubricantes y Aditivos	108,000	(83,000)	25,000	12,079	12,079	12,921
Vestuario, Blancos, Prendas de Protección y Art. Deportivos	-	11,534	11,534	11,534	11,534	-
Materiales y Suministros Para Seguridad	-	-	-	-	-	-
Herramientas, Refacciones y Accesorios Menores	30,000	(16,000)	14,000	10,600	10,600	3,400
Servicios Generales	1,298,605	(161,944)	1,136,661	1,090,955	1,063,045	45,706
Servicios Básicos	200,000	(173,197)	26,803	18,435	18,435	8,368
Servicios de Arrendamiento	144,000	-	144,000	144,000	144,000	-
Servicios Profesionales, Científicos, Técnicos y Otros Serv.	453,848	33,852	487,700	482,797	464,788	4,903
Servicios Financieros, Bancarios y Comerciales	324,000	(16,700)	307,300	294,739	294,739	12,561
Servicios de Instalación, Reparación, Mantto. y Conservación	44,500	(14,000)	30,500	26,738	26,738	3,762
Servicios de Comunicación Social y Publicidad	-	50,000	50,000	50,000	50,000	-
Servicios de Traslado y Viáticos	52,800	(41,899)	10,901	9,886	9,886	1,015
Servicios Oficiales	-	-	-	-	-	-
Otros Servicios Generales	79,457	-	79,457	64,360	54,459	15,097
Transferencias, Asignaciones, Subsidios y Otras Ayudas	87,136,051	(32,724,895)	54,411,156	17,467,798	17,457,798	36,943,358
Transferencias Internas y Asignaciones al Sector Público	-	-	-	-	-	-
Transferencias al Resto del Sector Público	-	-	-	-	-	-
Subsidios y Subvenciones	87,136,051	(32,724,895)	54,411,156	17,467,798	17,457,798	36,943,358
Ayudas Sociales	-	-	-	-	-	-
Pensiones y Jubilaciones	-	-	-	-	-	-
Transferencias a Fideicomisos, Mandatos y Otros Análogos	-	-	-	-	-	-
Transferencias a la Seguridad Social	-	-	-	-	-	-
Donativos	-	-	-	-	-	-
Transferencias al Exterior	-	-	-	-	-	-
Bienes Muebles, Inmuebles e Intangibles	147,000	(30,165)	116,835	91,034	91,034	25,801
Mobiliario y Equipo de Administración	108,000	(17,565)	90,435	90,435	90,435	-
Mobiliario y Equipo Educativo y Recreativo	-	-	-	-	-	-
Equipo e Instrumental Médico y de Laboratorio	-	-	-	-	-	-
Vehículos y Equipo de Transporte	-	-	-	-	-	-
Equipo de Defensa y Seguridad	-	-	-	-	-	-
Maquinaria, Otros Equipos y Herramientas	-	-	-	-	-	-
Activos Biológicos	-	-	-	-	-	-
Bienes Inmuebles	-	-	-	-	-	-
Activos Intangibles	39,000	(12,600)	26,400	599	599	25,801
Inversión Pública	-	-	-	-	-	-
Obra Pública en Bienes de Dominio Público	-	-	-	-	-	-
Obra Pública en Bienes Propios	-	-	-	-	-	-
Proyectos Productivos y Acciones de Fomento	-	-	-	-	-	-
Inversiones Financieras y Otras Provisiones	-	-	-	-	-	-
Inversiones Para el Fomento de Actividades Productivas	-	-	-	-	-	-
Acciones y Participaciones de Capital	-	-	-	-	-	-
Compra de Títulos y Valores	-	-	-	-	-	-
Concesión de Préstamos	-	-	-	-	-	-
Inversiones en Fideicomisos, Mandatos y Otros Análogos	-	-	-	-	-	-
Fideicomiso de Desastres Naturales (Informativo)	-	-	-	-	-	-
Otras Inversiones Financieras	-	-	-	-	-	-
Provisiones para Contingencias y Otras Erogaciones Especiales	-	-	-	-	-	-
Participaciones y Aportaciones	-	-	-	-	-	-
Participaciones	-	-	-	-	-	-
Aportaciones	-	-	-	-	-	-
Convenios	-	-	-	-	-	-
Deuda Pública	-	-	-	-	-	-
Amortización de la Deuda Pública	-	-	-	-	-	-
Intereses de la Deuda Pública	-	-	-	-	-	-
Comisiones de la Deuda Pública	-	-	-	-	-	-
Gastos de la Deuda Pública	-	-	-	-	-	-
Costo por Coberturas	-	-	-	-	-	-
Apoyos Financieros	-	-	-	-	-	-
Adeudos de Ejercicios Fiscales Anteriores (Adefas)	-	-	-	-	-	-



Concepto	Egresos					
	Aprobado	Ampliaciones / (Reducciones)	Modificado	Devengado	Pagado	Subejercicio
Gasto Etiquetado	-	-	-	-	-	-
Servicios Personales	-	-	-	-	-	-
Remuneraciones al Personal de Carácter Permanente	-	-	-	-	-	-
Remuneraciones al Personal de Carácter Transitorio	-	-	-	-	-	-
Remuneraciones Adicionales y Especiales	-	-	-	-	-	-
Seguridad Social	-	-	-	-	-	-
Otras Prestaciones Sociales y Económicas	-	-	-	-	-	-
Previsiones	-	-	-	-	-	-
Pago de Estímulos a Servidores Públicos	-	-	-	-	-	-
Materiales y Suministros	-	-	-	-	-	-
Materiales de Admón., Emisión de Doctos. y Art. Oficiales	-	-	-	-	-	-
Alimentos y Utensilios	-	-	-	-	-	-
Materias Primas y Materiales de Prod. y Comercialización	-	-	-	-	-	-
Materiales y Artículos de Construcción y de Reparación	-	-	-	-	-	-
Productos Químicos, Farmacéuticos y de Laboratorio	-	-	-	-	-	-
Combustibles, Lubricantes y Aditivos	-	-	-	-	-	-
Vestuario, Blancos, Prendas de Protección y Art. Deportivos	-	-	-	-	-	-
Materiales y Suministros Para Seguridad	-	-	-	-	-	-
Herramientas, Refacciones y Accesorios Menores	-	-	-	-	-	-
Servicios Generales	-	-	-	-	-	-
Servicios Básicos	-	-	-	-	-	-
Servicios de Arrendamiento	-	-	-	-	-	-
Servicios Profesionales, Científicos, Técnicos y Otros Serv.	-	-	-	-	-	-
Servicios Financieros, Bancarios y Comerciales	-	-	-	-	-	-
Servicios de Instalación, Reparación, Mantto. y Conservación	-	-	-	-	-	-
Servicios de Comunicación Social y Publicidad	-	-	-	-	-	-
Servicios de Traslado y Viáticos	-	-	-	-	-	-
Servicios Oficiales	-	-	-	-	-	-
Otros Servicios Generales	-	-	-	-	-	-
Transferencias, Asignaciones, Subsidios y Otras Ayudas	-	-	-	-	-	-
Transferencias Internas y Asignaciones al Sector Público	-	-	-	-	-	-
Transferencias al Resto del Sector Público	-	-	-	-	-	-
Subsidios y Subvenciones	-	-	-	-	-	-
Ayudas Sociales	-	-	-	-	-	-
Pensiones y Jubilaciones	-	-	-	-	-	-
Transferencias a Fideicomisos, Mandatos y Otros Análogos	-	-	-	-	-	-
Transferencias a la Seguridad Social	-	-	-	-	-	-
Donativos	-	-	-	-	-	-
Transferencias al Exterior	-	-	-	-	-	-
Bienes Muebles, Inmuebles e Intangibles	-	-	-	-	-	-
Mobiliario y Equipo de Administración	-	-	-	-	-	-
Mobiliario y Equipo Educativo y Recreativo	-	-	-	-	-	-
Equipo e Instrumental Médico y de Laboratorio	-	-	-	-	-	-
Vehículos y Equipo de Transporte	-	-	-	-	-	-
Equipo de Defensa y Seguridad	-	-	-	-	-	-
Maquinaria, Otros Equipos y Herramientas	-	-	-	-	-	-
Activos Biológicos	-	-	-	-	-	-
Bienes Inmuebles	-	-	-	-	-	-
Activos Intangibles	-	-	-	-	-	-
Inversión Pública	-	-	-	-	-	-
Obra Pública en Bienes de Dominio Público	-	-	-	-	-	-
Obra Pública en Bienes Propios	-	-	-	-	-	-
Proyectos Productivos y Acciones de Fomento	-	-	-	-	-	-
Inversiones Financieras y Otras Provisiones	-	-	-	-	-	-
Inversiones Para el Fomento de Actividades Productivas	-	-	-	-	-	-
Acciones y Participaciones de Capital	-	-	-	-	-	-
Compra de Títulos y Valores	-	-	-	-	-	-
Concesión de Préstamos	-	-	-	-	-	-
Inversiones en Fideicomisos, Mandatos y Otros Análogos	-	-	-	-	-	-
Fideicomiso de Desastres Naturales (Informativo)	-	-	-	-	-	-
Otras Inversiones Financieras	-	-	-	-	-	-
Provisiones para Contingencias y Otras Erogaciones Especiales	-	-	-	-	-	-
Participaciones y Aportaciones	-	-	-	-	-	-
Participaciones	-	-	-	-	-	-
Aportaciones	-	-	-	-	-	-
Convenios	-	-	-	-	-	-
Deuda Pública	-	-	-	-	-	-
Amortización de la Deuda Pública	-	-	-	-	-	-
Intereses de la Deuda Pública	-	-	-	-	-	-
Comisiones de la Deuda Pública	-	-	-	-	-	-
Gastos de la Deuda Pública	-	-	-	-	-	-
Costo por Coberturas	-	-	-	-	-	-
Apoyos Financieros	-	-	-	-	-	-
Adeudos de Ejercicios Fiscales Anteriores (Adefas)	-	-	-	-	-	-
Total de Egresos	92,640,217	(33,076,783)	59,563,434	21,914,087	21,876,177	37,649,347



FIDEICOMISO FONDO DESARROLLO EMPRESARIAL Y PROMOCIÓN DE LA INVERSIÓN
Estado Analítico del Ejercicio del Presupuesto de Egresos
Clasificación Administrativa
Del 1 de enero al 31 de diciembre de 2020
(Pesos)



Concepto	Egresos					Subejercicio
	Aprobado	Ampliaciones/ (Reducciones)	Modificado	Devengado	Pagado	
	1	2	3 = (1 + 2)	4	5	
Jefatura de la Oficina de la Gobernatura del Estado	-	-	-	-	-	-
Secretaría de Gobierno	-	-	-	-	-	-
Secretaría de Hacienda	-	-	-	-	-	-
Secretaría de Desarrollo Económico y del Trabajo	-	-	-	-	-	-
Secretaría de Desarrollo Agropecuario	-	-	-	-	-	-
Secretaría de Obras Públicas	-	-	-	-	-	-
Secretaría de Educación	-	-	-	-	-	-
Secretaría de Salud	-	-	-	-	-	-
Secretaría de Administración	-	-	-	-	-	-
Secretaría de la Contraloría	-	-	-	-	-	-
Secretaría de Turismo y Cultura	-	-	-	-	-	-
Secretaría de Desarrollo Social	-	-	-	-	-	-
Secretaría de Desarrollo Sustentable	-	-	-	-	-	-
Secretaría de Movilidad y Transporte	-	-	-	-	-	-
Comisión Estatal de Seguridad Pública	-	-	-	-	-	-
Consejería Jurídica	-	-	-	-	-	-
Gastos Institucionales	-	-	-	-	-	-
Total del Gasto	-	-	-	-	-	-

FIDEICOMISO FONDO DESARROLLO EMPRESARIAL Y PROMOCIÓN DE LA INVERSIÓN
Estado Analítico del Ejercicio del Presupuesto de Egresos
Clasificación Administrativa
Del 1 de enero al 31 de diciembre de 2020

Concepto	Egresos					Subejercicio
	Aprobado	Ampliaciones/ (Reducciones)	Modificado	Devengado	Pagado	
	1	2	3 = (1 + 2)	4	5	
Poder Ejecutivo	-	-	-	-	-	-
Poder Legislativo	-	-	-	-	-	-
Poder Judicial	-	-	-	-	-	-
Organismos Autónomos	-	-	-	-	-	-
Poder Ejecutivo de los Municipios	-	-	-	-	-	-
Total del Gasto	-	-	-	-	-	-

Sector Paraestatal del Gobierno del Estado de Morelos
Estado Analítico del Ejercicio del Presupuesto de Egresos
Clasificación Administrativa
Del 1 de enero al 31 de diciembre de 2020

Concepto	Egresos					Subejercicio
	Aprobado	Ampliaciones/ (Reducciones)	Modificado	Devengado	Pagado	
	1	2	3 = (1 + 2)	4	5	
Entidades Paraestatales y Fideicomisos No Empresariales y No Financieros	92,640,217	(33,076,783)	59,563,434	21,914,087	21,876,177	37,649,347
Instituciones Públicas de la Seguridad Social	-	-	-	-	-	-
Entidades Paraestatales Empresariales No Financieras con Participación Estatal Mayoritaria	-	-	-	-	-	-
Fideicomisos Empresariales No Financieros con Participación Estatal Mayoritaria	-	-	-	-	-	-
Entidades Paraestatales Empresariales Financieras Monetarias con Participación Estatal Mayoritaria	-	-	-	-	-	-
Entidades Paraestatales Empresariales Financieras No Monetarias con Participación Estatal Mayoritaria	-	-	-	-	-	-
Fideicomisos Financieros Públicos con Participación Estatal Mayoritaria	-	-	-	-	-	-
Total del Gasto	92,640,217	(33,076,783)	59,563,434	21,914,087	21,876,177	37,649,347



Concepto	Egresos					Subejercicio
	Aprobado	Ampliaciones/ (Reducciones)	Modificado	Devengado	Pagado	
Gasto No Etiquetado	92,640,217	(33,076,783)	59,563,434	21,914,087	21,876,177	37,649,347
Jefatura de la Oficina de la Gubernatura del Estado	-	-	-	-	-	-
Secretaría de Gobierno	-	-	-	-	-	-
Secretaría de Hacienda	-	-	-	-	-	-
Secretaría de Desarrollo Económico y del Trabajo	-	-	-	-	-	-
Secretaría de Desarrollo Agropecuario	-	-	-	-	-	-
Secretaría de Obras Públicas	-	-	-	-	-	-
Secretaría de Educación	-	-	-	-	-	-
Secretaría de Salud	-	-	-	-	-	-
Secretaría de Administración	-	-	-	-	-	-
Secretaría de la Contraloría	-	-	-	-	-	-
Secretaría de Turismo y Cultura	-	-	-	-	-	-
Secretaría de Desarrollo Social	-	-	-	-	-	-
Secretaría de Desarrollo Sustentable	-	-	-	-	-	-
Secretaría de Movilidad y Transporte	-	-	-	-	-	-
Comisión Estatal de Seguridad Pública	-	-	-	-	-	-
Consejería Jurídica	-	-	-	-	-	-
Gastos Institucionales	-	-	-	-	-	-
Poder Legislativo	-	-	-	-	-	-
Poder Judicial	-	-	-	-	-	-
Organismos Autónomos	-	-	-	-	-	-
Entidades Paraestatales y Fideicomisos No Empresariales y No Financieros	92,640,217	(33,076,783)	59,563,434	21,914,087	21,876,177	37,649,347
Entidades Paraestatales Empresariales No Financieras con Participación Estatal Mayoritaria	-	-	-	-	-	-
Poder Ejecutivo de los Municipios	-	-	-	-	-	-
Gasto Etiquetado	-	-	-	-	-	-
Jefatura de la Oficina de la Gubernatura del Estado	-	-	-	-	-	-
Secretaría de Gobierno	-	-	-	-	-	-
Secretaría de Hacienda	-	-	-	-	-	-
Secretaría de Desarrollo Económico y del Trabajo	-	-	-	-	-	-
Secretaría de Desarrollo Agropecuario	-	-	-	-	-	-
Secretaría de Obras Públicas	-	-	-	-	-	-
Secretaría de Educación	-	-	-	-	-	-
Secretaría de Salud	-	-	-	-	-	-
Secretaría de Administración	-	-	-	-	-	-
Secretaría de la Contraloría	-	-	-	-	-	-
Secretaría de Turismo y Cultura	-	-	-	-	-	-
Secretaría de Desarrollo Social	-	-	-	-	-	-
Secretaría de Desarrollo Sustentable	-	-	-	-	-	-
Secretaría de Movilidad y Transporte	-	-	-	-	-	-
Comisión Estatal de Seguridad Pública	-	-	-	-	-	-
Consejería Jurídica	-	-	-	-	-	-
Gastos Institucionales	-	-	-	-	-	-
Poder Legislativo	-	-	-	-	-	-
Poder Judicial	-	-	-	-	-	-
Organismos Autónomos	-	-	-	-	-	-
Entidades Paraestatales y Fideicomisos No Empresariales y No Financieros	-	-	-	-	-	-
Entidades Paraestatales Empresariales No Financieras con Participación Estatal Mayoritaria	-	-	-	-	-	-
Poder Ejecutivo de los Municipios	-	-	-	-	-	-
Total de Egresos	92,640,217	(33,076,783)	59,563,434	21,914,087	21,876,177	37,649,347



Concepto	Egresos					Subejercicio
	Aprobado	Ampliaciones/ (Reducciones)	Modificado	Devengado	Pagado	
	1	2	3 = (1 + 2)	4	5	
Gobierno	-	-	-	-	-	-
Legislación	-	-	-	-	-	-
Justicia	-	-	-	-	-	-
Coordinación de la Política de Gobierno	-	-	-	-	-	-
Relaciones Exteriores	-	-	-	-	-	-
Asuntos Financieros y Hacendarios	-	-	-	-	-	-
Seguridad Nacional	-	-	-	-	-	-
Asuntos de Orden Público y de Seguridad Interior	-	-	-	-	-	-
Otros Servicios Generales	-	-	-	-	-	-
Desarrollo Social	-	-	-	-	-	-
Protección Ambiental	-	-	-	-	-	-
Vivienda y Servicios a la Comunidad	-	-	-	-	-	-
Salud	-	-	-	-	-	-
Recreación, Cultura y Otras Manifestaciones Sociales	-	-	-	-	-	-
Educación	-	-	-	-	-	-
Protección Social	-	-	-	-	-	-
Otros Asuntos Sociales	-	-	-	-	-	-
Desarrollo Económico	92,640,217	(33,076,783)	59,563,434	21,914,087	21,876,177	37,649,347
Asuntos Económicos, Comerciales y Laborales en General	-	-	-	-	-	-
Agropecuaria, Silvicultura, Pesca y Caza	-	-	-	-	-	-
Combustibles y Energía	-	-	-	-	-	-
Minería, Manufacturas y Construcción	-	-	-	-	-	-
Transporte	-	-	-	-	-	-
Comunicaciones	-	-	-	-	-	-
Turismo	-	-	-	-	-	-
Ciencia, Tecnología e Innovación	-	-	-	-	-	-
Otras Industrias y Otros Asuntos Económicos	92,640,217	(33,076,783)	59,563,434	21,914,087	21,876,177	37,649,347
Otras no Clasificadas en Funciones Anteriores	-	-	-	-	-	-
Transacciones de la Deuda Pública / Costo Financiero de la Deuda	-	-	-	-	-	-
Transferencias, Participaciones y Aportaciones entre Diferentes Niveles y Ordenes de Gobierno	-	-	-	-	-	-
Saneamiento del Sistema Financiero	-	-	-	-	-	-
Adeudos de Ejercicios Fiscales Anteriores	-	-	-	-	-	-
Total del Gasto	92,640,217	(33,076,783)	59,563,434	21,914,087	21,876,177	37,649,347



Concepto	Egresos					Subejercicio
	Aprobado	Ampliaciones/ (Reducciones)	Modificado	Devengado	Pagado	
Gasto No Etiquetado	92,640,217	(33,076,783)	59,563,434	21,914,087	21,876,177	37,649,347
Gobierno	-	-	-	-	-	-
Legislación	-	-	-	-	-	-
Justicia	-	-	-	-	-	-
Coordinación de la Política de Gobierno	-	-	-	-	-	-
Relaciones Exteriores	-	-	-	-	-	-
Asuntos Financieros y Hacendarios	-	-	-	-	-	-
Seguridad Nacional	-	-	-	-	-	-
Asuntos de Orden Público y de Seguridad Interior	-	-	-	-	-	-
Otros Servicios Generales	-	-	-	-	-	-
Desarrollo Social	-	-	-	-	-	-
Protección Ambiental	-	-	-	-	-	-
Vivienda y Servicios a la Comunidad	-	-	-	-	-	-
Salud	-	-	-	-	-	-
Recreación, Cultura y Otras Manifestaciones Sociales	-	-	-	-	-	-
Educación	-	-	-	-	-	-
Protección Social	-	-	-	-	-	-
Otros Asuntos Sociales	-	-	-	-	-	-
Desarrollo Económico	92,640,217	(33,076,783)	59,563,434	21,914,087	21,876,177	37,649,347
Asuntos Económicos, Comerciales y Laborales en Gral.	-	-	-	-	-	-
Agropecuaria, Silvicultura, Pesca y Caza	-	-	-	-	-	-
Combustibles y Energía	-	-	-	-	-	-
Minería, Manufacturas y Construcción	-	-	-	-	-	-
Transporte	-	-	-	-	-	-
Comunicaciones	-	-	-	-	-	-
Turismo	-	-	-	-	-	-
Ciencia, Tecnología e Innovación	-	-	-	-	-	-
Otras Industrias y Otros Asuntos Económicos	92,640,217	(33,076,783)	59,563,434	21,914,087	21,876,177	37,649,347
Otras no Clasificadas en Funciones Anteriores	-	-	-	-	-	-
Transacciones de la Deuda Pública / Costo Financiero de la Deuda	-	-	-	-	-	-
Transferencias, Participaciones y Aportaciones entre Diferentes Niveles y Ordenes de Gobierno	-	-	-	-	-	-
Saneamiento del Sistema Financiero	-	-	-	-	-	-
Adeudos de Ejercicios Fiscales Anteriores	-	-	-	-	-	-
Gasto Etiquetado	-	-	-	-	-	-
Gobierno	-	-	-	-	-	-
Legislación	-	-	-	-	-	-
Justicia	-	-	-	-	-	-
Coordinación de la Política de Gobierno	-	-	-	-	-	-
Relaciones Exteriores	-	-	-	-	-	-
Asuntos Financieros y Hacendarios	-	-	-	-	-	-
Seguridad Nacional	-	-	-	-	-	-
Asuntos de Orden Público y de Seguridad Interior	-	-	-	-	-	-
Otros Servicios Generales	-	-	-	-	-	-
Desarrollo Social	-	-	-	-	-	-
Protección Ambiental	-	-	-	-	-	-
Vivienda y Servicios a la Comunidad	-	-	-	-	-	-
Salud	-	-	-	-	-	-
Recreación, Cultura y Otras Manifestaciones Sociales	-	-	-	-	-	-
Educación	-	-	-	-	-	-
Protección Social	-	-	-	-	-	-
Otros Asuntos Sociales	-	-	-	-	-	-
Desarrollo Económico	-	-	-	-	-	-
Asuntos Económicos, Comerciales y Laborales en Gral.	-	-	-	-	-	-
Agropecuaria, Silvicultura, Pesca y Caza	-	-	-	-	-	-
Combustibles y Energía	-	-	-	-	-	-
Minería, Manufacturas y Construcción	-	-	-	-	-	-
Transporte	-	-	-	-	-	-
Comunicaciones	-	-	-	-	-	-
Turismo	-	-	-	-	-	-
Ciencia, Tecnología e Innovación	-	-	-	-	-	-
Otras Industrias y Otros Asuntos Económicos	-	-	-	-	-	-
Otras no Clasificadas en Funciones Anteriores	-	-	-	-	-	-
Transacciones de la Deuda Pública / Costo Financiero de la Deuda	-	-	-	-	-	-
Transferencias, Participaciones y Aportaciones entre Diferentes Niveles y Ordenes de Gobierno	-	-	-	-	-	-
Saneamiento del Sistema Financiero	-	-	-	-	-	-
Adeudos de Ejercicios Fiscales Anteriores	-	-	-	-	-	-
Total del Egresos	92,640,217	(33,076,783)	59,563,434	21,914,087	21,876,177	37,649,347

Concepto	Egresos					Subejercicio
	Aprobado	Ampliaciones/ (Reducciones)	Modificado	Devengado	Pagado	
Gasto No Etiquetado	3,698,049	-	3,698,049	3,153,678	3,153,678	544,371
Personal Administrativo y de Servicio Público	3,698,049	-	3,698,049	3,153,678	3,153,678	544,371
Magisterio	-	-	-	-	-	-
Servicios de Salud	-	-	-	-	-	-
Personal Administrativo	-	-	-	-	-	-
Personal Médico, Paramédico y afín	-	-	-	-	-	-
Seguridad Pública	-	-	-	-	-	-
Gastos Asociados a la Implementación de Nuevas Leyes Fed. o Reformas a las Mismas	-	-	-	-	-	-
Nombre del Programa o Ley 1	-	-	-	-	-	-
Nombre del Programa o Ley 2	-	-	-	-	-	-
Sentencias Laborales Definitivas	-	-	-	-	-	-
Gasto Etiquetado	-	-	-	-	-	-
Personal Administrativo y de Servicio Público	-	-	-	-	-	-
Magisterio	-	-	-	-	-	-
Servicios de Salud	-	-	-	-	-	-
Personal Administrativo	-	-	-	-	-	-
Personal Médico, Paramédico y afín	-	-	-	-	-	-
Seguridad Pública	-	-	-	-	-	-
Gastos Asociados a la Implementación de Nuevas Leyes Fed. o Reformas a las Mismas	-	-	-	-	-	-
Nombre del Programa o Ley 1	-	-	-	-	-	-
Nombre del Programa o Ley 2	-	-	-	-	-	-
Sentencias Laborales Definitivas	-	-	-	-	-	-
Total del Gasto en Servicios Personales	3,698,049	-	3,698,049	3,153,678	3,153,678	544,371

Concepto	Egresos					Subejercicio
	Aprobado	Ampliaciones/ (Reducciones)	Modificado	Devengado	Pagado	
	1	2	3 = (1 + 2)	4	5	
Gasto Corriente	92,493,217	(33,046,618)	59,446,599	21,823,053	21,785,143	37,623,546
Gasto de Capital	147,000	(30,165)	116,835	91,034	91,034	25,801
Amortización de la Deuda y Disminución de Pasivos	-	-	-	-	-	-
Pensiones y Jubilaciones	-	-	-	-	-	-
Participaciones	-	-	-	-	-	-
Total del Gasto	92,640,217	(33,076,783)	59,563,434	21,914,087	21,876,177	37,649,347



FIFODEPI

FIDEICOMISO FONDO DESARROLLO
EMPRESARIAL Y PROMOCIÓN
DE LA INVERSIÓN

Información Programática

CUENTA PÚBLICA
FIDEICOMISO FONDO DESARROLLO EMPRESARIAL Y PROMOCIÓN DE LA INVERSIÓN
ENERO - DICIEMBRE

2020



Concepto	Egresos					Subejercicio
	Aprobado	Ampliaciones/ (Reducciones)	Modificado	Devengado	Pagado	
	1	2	3 = (1 + 2)	4	5	6 = (3 - 4)
Programas						
Subsidios: Sector Social y Privado o Ent. Federativas y Municipios						
Sujetos a Reglas de Operación	-	-	-	-	-	-
Otros Subsidios	-	-	-	-	-	-
Desempeño de las Funciones	92,640,217	(33,076,783)	59,563,434	21,914,087	21,876,177	37,649,347
Prestación de Servicios Públicos	-	-	-	-	-	-
Provisión de Bienes Públicos	-	-	-	-	-	-
Planeación, Seguimiento y Evaluación de Políticas Públicas	-	-	-	-	-	-
Promoción y Fomento	92,640,217	(33,076,783)	59,563,434	21,914,087	21,876,177	37,649,347
Regulación y Supervisión	-	-	-	-	-	-
Funciones de las Fuerzas Armadas (Únicamente Gobierno Federal)	-	-	-	-	-	-
Específicos	-	-	-	-	-	-
Proyectos de Inversión	-	-	-	-	-	-
Administrativos y de Apoyo						
Apoyo al Proceso Presupuestario y para Mejorar la Eficiencia Institucional	-	-	-	-	-	-
Apoyo a la Función Pública y al Mejoramiento de la Gestión	-	-	-	-	-	-
Operaciones Ajenas	-	-	-	-	-	-
Compromisos						
Obligaciones de Cumplimiento de Resolución Jurisdiccional	-	-	-	-	-	-
Desastres Naturales	-	-	-	-	-	-
Obligaciones						
Pensiones y Jubilaciones	-	-	-	-	-	-
Aportaciones a la Seguridad Social	-	-	-	-	-	-
Aportaciones a Fondos de Estabilización	-	-	-	-	-	-
Aportaciones a Fondos de Inversión y Reestructura de Pensiones	-	-	-	-	-	-
Programas de Gasto Federalizado (Gobierno Federal)						
Gasto Federalizado	-	-	-	-	-	-
Participaciones a Entidades Federativas y Municipios						
Costo financiero, deuda o apoyos a deudores y ahorradores de la banca	-	-	-	-	-	-
Adeudos de ejercicios fiscales anteriores	-	-	-	-	-	-
Total del Gasto	92,640,217	(33,076,783)	59,563,434	21,914,087	21,876,177	37,649,347

FIDEICOMISO FONDO DESARROLLO EMPRESARIAL Y PROMOCIÓN DE LA INVERSIÓN
Indicadores de Postura Fiscal
Del 1 de enero al 31 de diciembre de 2020
(Pesos)

Concepto	Estimado	Devengado	Pagado ³
I. Ingresos Presupuestarios (I=1+2)	92,640,217	59,577,374	59,577,374
1. Ingresos del Gobierno de la Entidad Federativa 1	92,640,217	59,577,374	59,577,374
2. Ingresos del Sector Paraestatal 1	-	-	-
II. Egresos Presupuestarios (II=3+4)	92,640,217	21,914,087	21,876,177
3. Egresos del Gobierno de la Entidad Federativa 2	-	-	-
4. Egresos del Sector Paraestatal 2	92,640,217	21,914,087	21,876,177
III. Balance Presupuestario (Superávit o Déficit) (III = I - II)	-	37,663,287	37,701,197

Concepto	Estimado	Devengado	Pagado ³
III. Balance presupuestario (Superávit o Déficit)	-	37,663,287	37,701,197
IV. Intereses, Comisiones y Gastos de la Deuda	-	-	-
V. Balance Primario (Superávit o Déficit) (V= III - IV)	-	37,663,287	37,701,197

Concepto	Estimado	Devengado	Pagado ³
A. Financiamiento	-	-	-
B. Amortización de la deuda	-	-	-
C. Endeudamiento ó desendeudamiento (C = A - B)	-	-	-

1 Los Ingresos que se presentan son los ingresos presupuestarios totales sin incluir los ingresos por financiamientos. Los Ingresos del Gobierno de la Entidad Federativa corresponden a los del Poder Ejecutivo, Legislativo Judicial y Autónomos.

2 Los egresos que se presentan son los egresos presupuestarios totales sin incluir los egresos por amortización. Los egresos del Gobierno de la Entidad Federativa corresponden a los del Poder Ejecutivo, Legislativo, Judicial y Órganos Autónomos.

3 Para Ingresos se reportan los ingresos recaudados; para egresos se reportan los egresos pagados.



FIFODEPI

FIDEICOMISO FONDO DESARROLLO
EMPRESARIAL Y PROMOCIÓN
DE LA INVERSIÓN

Anexos

CUENTA PÚBLICA
FIDEICOMISO FONDO DESARROLLO EMPRESARIAL Y PROMOCIÓN DE LA INVERSIÓN
ENERO - DICIEMBRE

| 2020
|



Clave	Fondo, Programa o Convenio	Datos de la Cuenta Bancaria	
		Institución Bancaria	Número de Cuenta
	CUENTA DE INVERSIÓN GASTO CORRIENTE	BANORTE	300165042
	JOVEN EMPRENDEDOR 2019	BANORTE	1068753165
	CENTRO LOGISTICO DE PRODUCTOS AGROALIMENTARIOS DE LA ZONA ORIENTE 2014	BANORTE	300213853
	CENTRO LOGISTICO DE PRODUCTOS AGROALIMENTARIOS DE LA ZONA ORIENTE 2014	BANORTE	300213861
	CENTRO LOGISTICO DE PRODUCTOS AGROALIMENTARIOS DE LA ZONA ORIENTE 2014	BANORTE	300213888
	CENTRO LOGISTICO DE PRODUCTOS AGROALIMENTARIOS DE LA ZONA ORIENTE 2014	BANORTE	300213870
	PROGRAMA DE IMPULSO A LA COMPETITIVIDAD A LAS MIPYMES DE LOS MERCADOS Y CENTROS DE	BANORTE	300213918
	PROGRAMA DE IMPULSO A LA COMPETITIVIDAD A LAS MIPYMES DE LOS MERCADOS Y CENTROS DE	BANORTE	300213900
	ESTACION MULTIMODAL (ETAPA-1) 2015	BANORTE	300213942
	CONSTRUCCION DEL MERCADO MUNICIPAL DE TOTOLAPAN; IMPULSANDO LAS COMPETENCIAS LOCALES	BANORTE	300213969
	CONSTRUCCION DEL MERCADO MUNICIPAL DE TOTOLAPAN; IMPULSANDO LAS COMPETENCIAS LOCALES	BANORTE	300213977



Clave	Fondo, Programa o Convenio	Datos de la Cuenta Bancaria	
		Institución Bancaria	Número de Cuenta
	CONSTRUCCION DEL MERCADO MUNICIPAL DE TOTOLAPAN; IMPULSANDO LAS COMPETENCIAS LOG	BANORTE	300213985
	REHABILITACIÓN DEL MERCADO DE OCUITUCO; IMPULSANDO LAS COMPETENCIAS LOGÍSTICAS DE	BANORTE	300214027
	REHABILITACIÓN DEL MERCADO DE OCUITUCO; IMPULSANDO LAS COMPETENCIAS LOGÍSTICAS DE	BANORTE	300214019
	INTEGRACION DEL INVENTARIO DE TRAMITES PARA EL ESTABLECIMIENTO DE UN REGISTRO DE TR	BANORTE	300214060
	CONSTRUCCIÓN DEL MERCADO MUNICIPAL DE OAXTEPEC 1RA. ETAPA 2016	BANORTE	300214418
	IMPLEMENTACIÓN DE TECNOLOGÍAS DE LA INFORMACIÓN Y COMUNICACIÓN EN 200 MIPYMES DEL ESTADO DE MORELOS 2016	BANORTE	300214477
	IMPULSO A LA COMPETITIVIDAD DE BALNEARIOS 2018	BANORTE	1034396204
	IMPULSO A LA COMPETITIVIDAD DE BALNEARIOS 2018	BANORTE	1034396192
	PROYECTO PRODUCTIVO INTEGRAL PARA IMPULSAR LA COMPETITIVIDAD DEL SECTOR DE LA MAS	BANORTE	1034396213
	DESARROLLO DE INFRAESTRUCTURA PRODUCTIVA Y TECNIFICACION DE EMPAQUE PARA PRODUCC	BANORTE	1034396240
	APOYO INTEGRAL A 100 MIPYMES MORELENSES A FIN DE CONSOLIDAR EL TEJIDO EMPRESARIAL EN EL ESTADO DE MORELOS FOMENTANDO LA ADOPCION DE TECNOLOGIAS DE INFORMACION Y COMUNICACION (TICS)	BANORTE	1034396268



Clave	Fondo, Programa o Convenio	Datos de la Cuenta Bancaria	
		Institución Bancaria	Número de Cuenta
	PROGRAMA DE IMPULSO AL DESARROLLO TURISTICO DEL ESTADO DE MORELOS 2018	BANORTE	1034396295
	PROGRAMA EN MARCHA PUND	BANORTE	1093745751



MORELOS
2018 - 2024



Fideicomiso Lago de Tequesquitengo

CUENTA PÚBLICA CONSOLIDADA
ENTIDADES PARAESTATALES
ENERO - DICIEMBRE

2020



Introducción

CUENTA PÚBLICA
FIDEICOMISO LAGO DE TEQUESQUITENGO
ENERO - DICIEMBRE

2020

FIDEICOMISO LAGO DE TEQUESQUITENGO

Derivado del decreto publicado en el Diario Oficial de la Federación el 21 de enero de 1975, en el que se declara que son propiedad del Fondo Nacional de Fomento Ejidal, quinientas cinco hectáreas, expropiadas a los ejidos de Tehuixtla, Vista Hermosa, Xoxocotla y Tequesquitengo a favor de la nación, el 30 de enero de 1975, se celebró el Contrato de Fideicomiso Irrevocable Traslativo de Dominio entre el Fondo Nacional de Fomento Ejidal (FONAFE), en su carácter de Fideicomitente y Fideicomisario, Nacional Financiera, Sociedad Anónima, como institución Fiduciaria y los ejidos afectados por la expropiación como fideicomisarios, mismo que fue protocolizado ante la fe del Lic. Heriberto Román Talavera, Notario Público 62 del Distrito Federal, en la escritura número 115, de fecha 24 de marzo de 1976, constituyéndose el Fideicomiso Lago de Tequesquitengo como un organismo auxiliar de la Administración Pública del Gobierno del Estado de Morelos, teniendo como fines principales; el promover el desarrollo turístico, la constitución de empresas turísticas ejidales, el fraccionamiento y venta de lotes urbanizados, promover la regularización de la tenencia de la tierra para los poseedores de buena fe de los terrenos fideicomitados, así como, financiar programas y planes de fomento económico y social en beneficio de los ejidos afectados.

Con fecha diecinueve de diciembre de 1990, se publicó en el Diario Oficial de la Federación, el Decreto mediante el cual, el Ejecutivo Federal autoriza la transferencia de los derechos y obligaciones que tenía el Fondo Nacional de Fomento Ejidal (FONAFE) en su carácter de Fideicomitente y Fideicomisario en el Fideicomiso Lago de Tequesquitengo, a favor del Gobierno del Estado de Morelos.

Para cumplir con ello, el Fideicomiso Lago de Tequesquitengo, tiene el compromiso de promover y administrar de forma eficiente y transparente los recursos materiales, humanos y financieros, llevando a cabo los procesos adecuados para la promoción del desarrollo turístico y venta de lotes que se encuentran dentro del patrimonio fiduciario, apoyando el desarrollo de empresas turísticas ejidales para ampliar y mejorar la calidad, capacidad turística y de servicio, destinando los recursos recaudados por este fideicomiso para la mejora y aumento de la derrama económica, ampliación y mantenimiento en beneficio de la comunidad local y turística nacional e internacional.

En la primera sesión ordinaria del Comité Técnico y de Distribución de Fondos del Fideicomiso Lago de Tequesquitengo del ejercicio 2019, de fecha 19 de febrero 2019, se aprobó la creación de una Subdirección Comercial, a fin de que realice las funciones relativas a la promoción y venta de los lotes fideicomitados, así como, apoyar en la regularización terrenos de poseedores de buena fe, funciones sustantivas del Fideicomiso, toda vez que los ingresos para dar cumplimiento a los fines para los cuales fue creado, provienen de la venta y regularización.

El Lago de Tequesquitengo, por su cercanía a la capital del país, clima y belleza escénica se ha ubicado entre los principales destinos de descanso, recreo y esparcimiento, así como, para actividades ecológicas, deportivas y de entrenamiento, que aunado a los instrumentos de planeación estatal y desarrollo urbano ha sido un factor para la atracción de la inversión pública, privada y social, logrando mejorar las condiciones socioeconómicas de los habitantes de la región.

FIDEICOMISO LAGO DE TEQUESQUITENGO

Por otra parte, es necesario destacar que el fideicomiso se ve afectado en la actividad relativa a venta de lotes, debido a la falta de servicios públicos municipales tales como agua, luz, transporte, teléfono, entre otros. Dicha falta de servicios, rezaga el desarrollo urbano en la zona, tanto para la construcción de poseedores de tierra, así como, el poco interés de compradores en las partes carentes de servicio.



**Fideicomiso Lago
de Tequesquitengo**

Información Contable

CUENTA PÚBLICA
FIDEICOMISO LAGO DE TEQUESQUITENGO
ENERO - DICIEMBRE

2020



FIDEICOMISO LAGO DE TEQUESQUITENGO

Estado de Actividades

Del 1 de enero al 31 de diciembre de 2019 y 2020

(Pesos)



Concepto	2020	2019	Concepto	2020	2019
INGRESOS Y OTROS BENEFICIOS			GASTOS Y OTRAS PÉRDIDAS		
<i>Ingresos de la Gestión</i>			<i>Gastos de Funcionamiento</i>		
Impuestos			Servicios Personales	8,555,245	6,018,926
Cuotas y Aportaciones de Seguridad Social			Materiales y Suministros	7,520,487	5,140,489
Contribuciones de Mejoras			Servicios Generales	333,091	354,724
Derechos				701,667	523,713
Productos	620,411	-	<i>Transferencias, Asignaciones, Subsidios y Otras Ayudas</i>	731,500	2,279,924
Aprovechamientos	12,748	777,094	Transferencias Internas y Asignaciones al Sector Público	-	-
Ingresos por Venta de Bienes y Prestación de Servicios	29,004,966	7,883,223	Transferencias al Resto del Sector Público	-	-
			Subsidios y Subvenciones	-	-
<i>Participaciones, Aportaciones, Convenios, Incentivos Derivados de la Colaboración Fiscal, Fondos Distintos de Aportaciones, Transferencias, Asignaciones, Subsidios y Subvenciones, y Pensiones y Jubilaciones</i>			Ayudas Sociales	731,500	2,279,924
Participaciones, Aportaciones, Convenios, Incentivos Derivados de la Colaboración Fiscal y Fondos Distintos de Aportaciones			Pensiones y Jubilaciones	-	-
Transferencias, Asignaciones, Subsidios y Subvenciones, y Pensiones y Jubilaciones			Transferencias a Fideicomisos, Mandatos y Contratos Análogos	-	-
			Transferencias a la Seguridad Social	-	-
			Donativos	-	-
			Transferencias al Exterior	-	-
Otros Ingresos y Beneficios			Participaciones y Aportaciones		
Ingresos Financieros			Participaciones	-	-
Incremento por Variación de Inventarios			Aportaciones	-	-
Disminución del Exceso de Estimaciones por Pérdida o Deterioro u Obsolescencia			Convenios	-	-
Disminución del Exceso de Provisiones			Intereses, Comisiones y Otros Gastos de la Deuda Pública		
Otros Ingresos y Beneficios Varios			Intereses de la Deuda Pública	-	-
			Comisiones de la Deuda Pública	-	-
			Gastos de la Deuda Pública	-	-
			Costo por Coberturas	-	-
			Apoyos Financieros	-	-
Total de Ingresos y Otros Beneficios	29,638,125	8,660,317	Otros Gastos y Pérdidas Extraordinarias	2,681,566	172,207
			Estimaciones, Depreciaciones, Deterioros, Obsolescencia y Amortizaciones	210,510	142,507
			Provisiones	-	-
			Disminución de Inventarios	-	-
			Aumento por Insuficiencia de Estimaciones por Pérdida o Deterioro u Obsolescencia	-	-
			Aumento por Insuficiencia de Provisiones	-	-
			Otros Gastos	2,471,056	29,700
			Inversión Pública	252,164	380,586
			Inversión Pública no Capitalizable	252,164	380,586
			Total de Gastos y Otras Pérdidas	12,220,475	8,851,643
			Resultados del Ejercicio (Ahorro/Desahorro)	17,417,650	(191,326)

Bajo protesta de decir verdad declaramos que los Estados Financieros y sus Notas son razonablemente correctos y responsabilidad del emisor.

CONCEPTO	Año		CONCEPTO	Año	
	2020	2019		2020	2019
ACTIVO			PASIVO		
Activo Circulante			Pasivo Circulante		
Efectivo y Equivalentes	20,663,780	11,068,520	Cuentas por Pagar a Corto Plazo	1,347,920	1,413,258
Derechos a Recibir Efectivo o Equivalentes	10,354	10,390	Documentos por Pagar a Corto Plazo	858,818	6,418,475
Derechos a Recibir Bienes o Servicios	2,917,363	42,089	Porción a Corto Plazo de la Deuda Pública a Largo Plazo	-	-
Inventarios	-	-	Títulos y Valores a Corto Plazo	-	-
Almacenes	-	-	Pasivos Diferidos a Corto Plazo	-	-
Estimación por Pérdida o Deterioro de Activos Circulantes	-	-	Fondos y Bienes de Terceros en Garantía y/o Administración a Corto Plazo	-	-
Otros Activos Circulantes	-	-	Provisiones a Corto Plazo	467,334	-
Total de Activos Circulantes	23,591,497	11,120,999	Otros Pasivos a Corto Plazo	-	-
			Total de Pasivos Circulantes	2,674,072	7,831,733
Activo No Circulante			Pasivo No Circulante		
Inversiones Financieras a Largo Plazo	-	-	Cuentas por Pagar a Largo Plazo	-	-
Derechos a Recibir Efectivo o Equivalentes a Largo Plazo	-	-	Documentos por Pagar a Largo Plazo	-	-
Bienes Inmuebles, Infraestructura y Construcciones en Proceso	58,341	59,466	Deuda Pública a Largo Plazo	-	-
Bienes Muebles	2,441,647	2,226,893	Pasivos Diferidos a Largo Plazo	-	-
Activos Intangibles	262,023	262,023	Fondos y Bienes de Terceros en Garantía y/o en Administración a Largo Plazo	-	-
Depreciación, Deterioro y Amortización Acumulada de Bienes	(1,591,800)	(1,381,290)	Provisiones a Largo Plazo	-	-
Activos Diferidos	-	-	Total de Pasivos No Circulantes	-	-
Estimación por Pérdida o Deterioro de Activos no Circulantes	-	-	Total del Pasivo	2,674,072	7,831,733
Otros Activos no Circulantes	-	-			
Total de Activos No Circulantes	1,170,211	1,167,092	HACIENDA PÚBLICA / PATRIMONIO		
Total del Activo	24,761,708	12,288,091	Hacienda Pública / Patrimonio Contribuido	2,727,927	2,514,299
			Aportaciones	2,727,927	2,514,299
			Donaciones de Capital	-	-
			Actualización de la Hacienda Pública / Patrimonio	-	-
			Hacienda Pública / Patrimonio Generado	19,359,709	1,942,059
			Resultados del Ejercicio (Ahorro / Desahorro)	17,417,650	(191,326)
			Resultados de Ejercicios Anteriores	2,322,756	2,514,082
			Revalúos	-	-
			Reservas	-	-
			Rectificaciones de Resultados de Ejercicios Anteriores	(380,697)	(380,697)
			Exceso o Insuficiencia en la Actualización de la Hacienda Pública / Patrimonio	-	-
			Resultado por Posición Monetaria	-	-
			Resultado por Tenencia de Activos no Monetarios	-	-
			Total Hacienda Pública / Patrimonio	22,087,636	4,456,358
			Total del Pasivo y Hacienda Pública / Patrimonio	24,761,708	12,288,091

Bajo protesta de decir verdad declaramos que los Estados Financieros y sus Notas son razonablemente correctos y responsabilidad del emisor.



FIDEICOMISO LAGO DE TEQUESQUITENGO
Estado de Situación Financiera Detallado - LDF
Al 31 de diciembre de 2019 y al 31 diciembre de 2020
(Pesos)



CONCEPTO	31 de diciembre 2020	31 de diciembre 2019	CONCEPTO	31 de diciembre 2020	31 de diciembre 2019
ACTIVO			PASIVO		
Activo Circulante			Activo Circulante		
Efectivo y Equivalentes	20,663,780	11,068,520	Cuentas por Pagar a Corto Plazo	1,347,920	1,413,258
Efectivo	-	-	Servicios Personales por Pagar a Corto Plazo	651,258	961,533
Bancos/Tesorería	8,073,818	14,264	Proveedores por Pagar a Corto Plazo	13,132	13,132
Bancos/Dependencias y Otros	-	-	Contratistas por Obras Públicas por Pagar a Corto Plazo	-	-
Inversiones Temporales (Hasta 3 meses)	-	-	Participaciones y Aportaciones por Pagar a Corto Plazo	-	-
Fondos con Afectación Específica	12,589,962	11,054,256	Transferencias Otorgadas por Pagar a Corto Plazo	-	-
Depósitos de Fondos de Terceros en Garantía y/o Admón.	-	-	Int., Comisiones y Otros Gastos de la Deuda Púb. por Pagar a Corto Plazo	-	-
Otros Efectivos y Equivalentes	-	-	Retenciones y Contribuciones por Pagar a Corto Plazo	308,533	247,739
			Devoluciones de la Ley de Ingresos por Pagar a Corto Plazo	-	-
			Otras Cuentas por Pagar a Corto Plazo	374,997	190,854
Derechos a Recibir Efectivo o Equivalentes	10,354	10,390	Documentos por Pagar a Corto Plazo	858,818	6,418,475
Inversiones Financieras de Corto Plazo	-	-	Documentos Comerciales por Pagar a Corto Plazo	-	-
Cuentas por Cobrar a Corto Plazo	-	-	Documentos con Contratistas por Obras Púb. por Pagar a Corto Plazo	-	-
Deudores Diversos por Cobrar a Corto Plazo	3,739	3,775	Otros Documentos por Pagar a Corto Plazo	858,818	6,418,475
Ingresos por Recuperar a Corto Plazo	-	-	Porción a Corto Plazo de la Deuda Pública a Largo Plazo	-	-
Deudores por Anticipos de la Tesorería a Corto Plazo	-	-	Porción a Corto Plazo de la Deuda Pública	-	-
Préstamos Otorgados a Corto Plazo	-	-	Porción a Corto Plazo de Arrendamiento Financiero	-	-
Otros Derechos a Recibir Efectivo o Equiv. a Corto Plazo	6,615	6,615	Títulos y Valores a Corto Plazo	-	-
			Pasivos Diferidos a Corto Plazo	-	-
Derechos a Recibir Bienes o Servicios	2,917,363	42,089	Ingresos Cobrados por Adelantado a Corto Plazo	-	-
Ant. a Proveedores por Adq. de Bienes y Prest. de Serv. a Corto Plazo	5,292	5,292	Intereses Cobrados por Adelantado a Corto Plazo	-	-
Ant. a Proveedores por Adq. de Bienes Inm. y Muebles a Corto Plazo	-	-	Otros Pasivos Diferidos a Corto Plazo	-	-
Ant. a Proveedores por Adq. de Bienes Intangibles a Corto Plazo	-	-	Fondos y Bienes de Terceros en Garantía y/o Admón. a C. P.	-	-
Anticipo a Contratistas por Obras Públicas a Corto Plazo	-	-	Fondos en Garantía a Corto Plazo	-	-
Otros Derechos a Recibir Bienes o Servicios a Corto Plazo	2,912,071	36,797	Fondos en Administración a Corto Plazo	-	-
			Fondos Contingentes a Corto Plazo	-	-
Inventarios	-	-	Fondos de Fideicomisos, Mandatos y Contratos Análogos a Corto Plazo	-	-
Inventario de Mercancías para Venta	-	-	Otros Fondos de Terceros en Garantía y/o Administración a Corto Plazo	-	-
Inventario de Mercancías Terminadas	-	-	Valores y Bienes en Garantía a Corto Plazo	-	-
Inventario de Mercancías en Proceso de Elaboración	-	-	Provisiones a Corto Plazo	467,334	-
Inventario de Materias Primas, Mat. y Suministros para Producción	-	-	Provisión para Demandas y Juicios a Corto Plazo	-	-
Bienes en Tránsito	-	-	Provisión para Contingencias a Corto Plazo	-	-
Almacenes	-	-	Otras Provisiones a Corto Plazo	467,334	-
Estimación por Pérdida o Deterioro de Activos Circulantes	-	-	Otros Pasivos a Corto Plazo	-	-
Est. para Ctas. Incobrables por Derechos a Recibir Efectivo o Equiv.	-	-	Ingresos por Clasificar	-	-
Estimación por Deterioro de Inventarios	-	-	Recaudación por Participar	-	-
Otros Activos Circulantes	-	-	Otros Pasivos Circulantes	-	-
Valores en Garantía	-	-			
Bienes en Garantía (excluye depósitos de fondos)	-	-	Total de Pasivos Circulantes	2,674,072	7,831,733
Bienes Deriv. de Embargos, Decem., Aseguramientos y Dación en Pago	-	-			
Adquisición con Fondos de Terceros	-	-			
Total de Activos Circulantes	23,591,497	11,120,999			

CONCEPTO	31 de diciembre 2020	31 de diciembre 2019	CONCEPTO	31 de diciembre 2020	31 de diciembre 2019
Activo No Circulante			Pasivo No Circulante		
Inversiones Financieras a Largo Plazo	-	-	Cuentas por Pagar a Largo Plazo	-	-
Derechos a Recibir Efectivo o Equivalentes a Largo Plazo	-	-	Documentos por Pagar a Largo Plazo	-	-
Bienes Inmuebles, Infraestructura y Const. en Proceso	58,341	59,466	Deuda Pública a Largo Plazo	-	-
Bienes Muebles	2,441,647	2,226,893	Pasivos Diferidos a Largo Plazo	-	-
Activos Intangibles	262,023	262,023	Fdos. y Bienes de Terceros en Garantía y/o en Admón. a L.P.	-	-
Depreciación, Deterioro y Amortización Acumulada de Bienes	(1,591,800)	(1,381,290)	Provisiones a Largo Plazo	-	-
Activos Diferidos	-	-	Total de Pasivos No Circulantes	-	-
Estimación por Pérdida o Deterioro de Activos no Circulantes	-	-	Total del Pasivo	2,674,072	7,831,733
Otros Activos no Circulantes	-	-			
Total de Activos No Circulantes	1,170,211	1,167,092	HACIENDA PÚBLICA / PATRIMONIO		
Total del Activo	24,761,708	12,288,091	Hacienda Pública / Patrimonio Contribuido		
			Aportaciones	2,727,927	2,514,299
			Donaciones de Capital	2,727,927	2,514,299
			Actualización de la Hacienda Pública / Patrimonio	-	-
			Hacienda Pública / Patrimonio Generado	19,359,709	1,942,059
			Resultados del Ejercicio (Ahorro / Desahorro)	17,417,650	(191,326)
			Resultados de Ejercicios Anteriores	2,322,756	2,514,082
			Revaluos	-	-
			Reservas	-	-
			Rectificaciones de Resultados de Ejercicios Anteriores	(380,697)	(380,697)
			Exceso o Insuficiencia en la Actualización de la Hacienda Pública / Patrimonio	-	-
			Resultado por Posición Monetaria	-	-
			Resultado por Tenencia de Activos no Monetarios	-	-
			Total Hacienda Pública / Patrimonio	22,087,636	4,456,358
			Total del Pasivo y Hacienda Pública / Patrimonio	24,761,708	12,288,091

Bajo protesta de decir verdad declaramos que los Estados Financieros y sus Notas son razonablemente correctos y responsabilidad del emisor.



FIDEICOMISO LAGO DE TEQUESQUITENGO
Estado de Cambios en la Situación Financiera
Del 1 de enero al 31 de diciembre de 2020
(Pesos)



Concepto	Origen	Aplicación	Concepto	Origen	Aplicación
ACTIVO	211,671	12,685,288	PASIVO	467,334	5,624,995
Activo Circulante	36	12,470,534	Activo Circulante	467,334	5,624,995
Efectivo y Equivalentes	-	9,595,260	Cuentas por Pagar a Corto Plazo	-	65,338
Derechos a Recibir Efectivo o Equivalentes	36	-	Documentos por Pagar a Corto Plazo	-	5,559,657
Derechos a Recibir Bienes o Servicios	-	2,875,274	Porción a Corto Plazo de la Deuda Pública a Largo Plazo	-	-
Inventarios	-	-	Títulos y Valores a Corto Plazo	-	-
Almacenes	-	-	Pasivos Diferidos a Corto Plazo	-	-
Estimación por Pérdida o Deterioro de Activos Circulantes	-	-	Fdos. y Bienes de Terceros en Garantía y/o Admón. a C. P.	-	-
Otros Activos Circulantes	-	-	Provisiones a Corto Plazo	467,334	-
			Otros Pasivos a Corto Plazo	-	-
Activo No Circulante	211,635	214,754	Activo No Circulante	-	-
Inversiones Financieras a Largo Plazo	-	-	Cuentas por Pagar a Largo Plazo	-	-
Derechos a Recibir Efectivo o Equivalentes a Largo Plazo	-	-	Documentos por Pagar a Largo Plazo	-	-
Bienes Inmuebles, Infraestructura y Constr. en Proceso	1,125	-	Deuda Pública a Largo Plazo	-	-
Bienes Muebles	-	214,754	Pasivos Diferidos a Largo Plazo	-	-
Activos Intangibles	-	-	Fdos. y Bienes de Terceros en Garantía y/o Admón. a L. P.	-	-
Depreciación, Deterioro y Amort. Acumulada de Bienes	210,510	-	Provisiones a Largo Plazo	-	-
Activos Diferidos	-	-			
Est. por Pérdida o Deterioro de Activos no Circulantes	-	-	HACIENDA PÚBLICA / PATRIMONIO	17,822,604	191,326
Otros Activos no Circulantes	-	-	Hacienda Pública / Patrimonio Contribuido	213,628	-
			Aportaciones	213,628	-
			Donaciones de Capital	-	-
			Actualización de la Hacienda Pública / Patrimonio	-	-
			Hacienda Pública / Patrimonio Generado	17,608,976	191,326
			Resultados del Ejercicio (Ahorro / Desahorro)	17,608,976	-
			Resultados de Ejercicios Anteriores	-	191,326
			Revalúos	-	-
			Reservas	-	-
			Rectificaciones de Resultados de Ejercicios Anteriores	-	-
			Exceso o Insuficiencia en la Actualización de la Hacienda Pública / Patrimonio	-	-
			Resultado por Posición Monetaria	-	-
			Resultado por Tenencia de Activos no Monetarios	-	-

Bajo protesta de decir verdad declaramos que los Estados Financieros y sus Notas son razonablemente correctos y responsabilidad del emisor.

Concepto	Saldo Inicial 1	Cargos del Periodo 2	Abonos del Periodo 3	Saldo Final 4 = (1 + 2 - 3)	Variación del Periodo (4 - 1)
ACTIVO	12,288,091	126,443,677	113,970,060	24,761,708	12,473,617
<i>Activo Circulante</i>	<i>11,120,999</i>	<i>126,191,501</i>	<i>113,721,003</i>	<i>23,591,497</i>	<i>12,470,498</i>
Efectivo y Equivalentes	11,068,520	93,554,308	83,959,048	20,663,780	9,595,260
Derechos a Recibir Efectivo o Equivalentes	10,390	29,665,285	29,665,321	10,354	(36)
Derechos a Recibir Bienes o Servicios	42,089	2,971,908	96,634	2,917,363	2,875,274
Inventarios	-	-	-	-	-
Almacenes	-	-	-	-	-
Estimación por Pérdida o Deterioro de Activos Circulantes	-	-	-	-	-
Otros Activos Circulantes	-	-	-	-	-
Activo No Circulante	1,167,092	252,176	249,057	1,170,211	3,119
Inversiones Financieras a Largo Plazo	-	-	-	-	-
Derechos a Recibir Efectivo o Equivalentes a Largo Plazo	-	-	-	-	-
Bienes Inmuebles, Infraestructura y Constr. en Proceso	59,466	12	1,137	58,341	(1,125)
Bienes Muebles	2,226,893	214,754	-	2,441,647	214,754
Activos Intangibles	262,023	37,410	37,410	262,023	-
Depreciación, Deterioro y Amort. Acumulada de Bienes	(1,381,290)	-	210,510	(1,591,800)	(210,510)
Activos Diferidos	-	-	-	-	-
Est. por Pérdida o Deterioro de Activos no Circulantes	-	-	-	-	-
Otros Activos no Circulantes	-	-	-	-	-

Bajo protesta de decir verdad declaramos que los Estados Financieros y sus Notas son razonablemente correctos y responsabilidad del emisor.



FIDEICOMISO LAGO DE TEQUESQUITENGO
 Estado Analítico de la Deuda y Otros Pasivos
 Del 1 de enero al 31 de diciembre de 2020
 (Pesos)



Denominación de las Deudas	Moneda de Contratación	Institución o País Acreedor	Saldo Inicial del Periodo	Saldo Final del Periodo
DEUDA PÚBLICA				
Corto Plazo				
Deuda Interna	Pesos		-	-
Instituciones de Crédito			-	-
Títulos y Valores			-	-
Arrendamientos Financieros			-	-
Deuda Externa	Pesos		-	-
Organismos Financieros Internacionales			-	-
Deuda Bilateral			-	-
Títulos y Valores			-	-
Arrendamientos Financieros			-	-
<i>Subtotal a Corto Plazo</i>			-	-
Largo Plazo				
Deuda Interna	Pesos		-	-
Instituciones de Crédito			-	-
Títulos y Valores			-	-
Arrendamientos Financieros			-	-
Deuda Externa	Pesos		-	-
Organismos Financieros Internacionales			-	-
Deuda Bilateral			-	-
Títulos y Valores			-	-
Arrendamientos Financieros			-	-
<i>Subtotal a Largo Plazo</i>			-	-
Otros Pasivos			7,831,733	2,674,072
Total Deuda y Otros Pasivos			7,831,733	2,674,072

Bajo protesta de decir verdad declaramos que los Estados Financieros y sus Notas son razonablemente correctos y responsabilidad del emisor.



FIDEICOMISO LAGO DE TEQUESQUITENGO
Informe Análítico de la Deuda Pública y Otros Pasivos - LDF
Del 1 de enero al 31 de diciembre de 2020
(Pesos)



Denominación de la Deuda Pública y Otros Pasivos	Saldo al 31 de Diciembre de 2019	Disposiciones del Periodo	Amortizaciones del Periodo	Revaluaciones, Reclasificaciones y Otros Ajustes	Saldo Final del Periodo	Pago de Intereses del Periodo	Pago de Comisiones y demás costos asociados durante el Periodo
Deuda Pública	-	-	-	-	-	-	-
<i>Corto Plazo</i>	-	-	-	-	-	-	-
<i>Instituciones de Crédito</i>	-	-	-	-	-	-	-
<i>Titulos y Valores</i>	-	-	-	-	-	-	-
<i>Arrendamientos Financieros</i>	-	-	-	-	-	-	-
<i>Largo Plazo</i>	-	-	-	-	-	-	-
<i>Instituciones de Crédito</i>	-	-	-	-	-	-	-
<i>Titulos y Valores</i>	-	-	-	-	-	-	-
<i>Arrendamientos Financieros</i>	-	-	-	-	-	-	-
Otros Pasivos	7,831,733	-	-	-	2,674,072	-	-
Total de la Deuda Pública y Otros Pasivos	7,831,733	-	-	-	2,674,072	-	-
Deuda Contingente¹ (Informativo)							
Deuda Contingente 1	-	-	-	-	-	-	-
Deuda Contingente 2	-	-	-	-	-	-	-
Deuda Contingente xx	-	-	-	-	-	-	-
Valor de Instrumentos Bono Cupón Cero²							
Instrumento Bono Cupón Cero 1	-	-	-	-	-	-	-
Instrumento Bono Cupón Cero 2	-	-	-	-	-	-	-
Instrumento Bono Cupón Cero 3	-	-	-	-	-	-	-

- 1 Se refiere a cualquier Financiamiento sin fuente o garantía de pago definida, que sea asumida de manera solidaria o subsidiaria por las Entidades Federativas con sus Municipios, organismos descentralizados y empresas de participación estatal mayoritaria y fideicomisos, locales o municipales, y por los Municipios con sus respectivos organismos descentralizados y empresas de participación municipal mayoritaria.
- 2 Se refiere al valor del Bono Cupón Cero que respalda el pago de los créditos asociados al mismo (Activo).

Obligaciones a Corto Plazo	Monto Contratado	Plazo Pactado	Tasa de Interés	Comisiones y Costos Relacionados	Tasa Efectiva
Obligaciones a Corto Plazo (Informativo)					
Crédito 1	-	-	-	-	-
Crédito 2	-	-	-	-	-
Crédito xx	-	-	-	-	-

Bajo protesta de decir verdad declaramos que los Estados Financieros y sus Notas son razonablemente correctos y responsabilidad del emisor.



FIDEICOMISO LAGO DE TEQUESQUITENGO
Informe Analítico de Obligaciones Diferentes de Financiamientos - LDF
Del 1 de enero al 31 de diciembre de 2020
(Pesos)



Denominación de las Obligaciones Diferentes de Financiamiento	Fecha del Contrato	Fecha de inicio de operación del proyecto	Fecha de vencimiento	Monto de la inversión pactado	Plazo pactado	Monto promedio mensual del pago de la contraprestación	Monto promedio mensual del pago de la contraprestación correspondiente al pago de inversión	Monto pagado de la inversión al 31 de diciembre de 2020	Monto pagado de la inversión actualizado al 31 de diciembre de 2020	Saldo pendiente por pagar de la inversión al 31 de diciembre de 2020
Asociaciones Público Privadas (APP's)				-		-	-	-	-	-
APP 1				-		-	-	-	-	-
APP 2				-		-	-	-	-	-
APP 3				-		-	-	-	-	-
APP xx				-		-	-	-	-	-
Otros Instrumentos				-		-	-	-	-	-
Otro Instrumento 1				-		-	-	-	-	-
Otro Instrumento 2				-		-	-	-	-	-
Otro Instrumento 3				-		-	-	-	-	-
Otro Instrumento xx				-		-	-	-	-	-
Total de Obligaciones Diferentes de Financiamiento				-		-	-	-	-	-

NO APLICA

Bajo protesta de decir verdad declaramos que los Estados Financieros y sus Notas son razonablemente correctos y responsabilidad del emisor.



FIDEICOMISO LAGO DE TEQUESQUITENGO
Estado de Variación en la Hacienda Pública
Del 1 de enero al 31 de diciembre de 2020
(Pesos)



Concepto	Hacienda Pública / Patrimonio Contribuido	Hacienda Pública / Patrimonio Generado de Ejercicios Anteriores	Hacienda Pública / Patrimonio Generado del Ejercicio	Exceso o Insuficiencia en la Actualización de la Hacienda Pública / Patrimonio	TOTAL
Hacienda Pública / Patrimonio Contribuido Neto de 2019	2,514,299	-	-	-	2,514,299
<i>Aportaciones</i>	<i>2,514,299</i>	-	-	-	<i>2,514,299</i>
<i>Donaciones de Capital</i>	-	-	-	-	-
<i>Actualización de la Hacienda Pública / Patrimonio</i>	-	-	-	-	-
Hacienda Pública / Patrimonio Generado Neto de 2019	-	2,133,385	(191,326)	-	1,942,059
<i>Resultados del Ejercicio (Ahorro / Desahorro)</i>	-	<i>(191,326)</i>	<i>(191,326)</i>	-	<i>(191,326)</i>
<i>Resultados de Ejercicios Anteriores</i>	-	<i>2,514,082</i>	-	-	<i>2,514,082</i>
<i>Revalúos</i>	-	-	-	-	-
<i>Reservas</i>	-	-	-	-	-
<i>Rectificaciones de Resultados de Ejercicios Anteriores</i>	-	<i>(380,697)</i>	-	-	<i>(380,697)</i>
Exceso o Insuficiencia en la Actualización de la Hacienda Pública / Patrimonio Neto de 2019	-	-	-	-	-
<i>Resultado por Posición Monetaria</i>	-	-	-	-	-
<i>Resultado por Tenencia de Activos no Monetarios</i>	-	-	-	-	-
Hacienda Pública / Patrimonio Neto Final de 2019	2,514,299	2,133,385	(191,326)	-	4,456,358
Cambios en la Hacienda Pública / Patrimonio Contribuido Neto de 2020	213,628	-	-	-	213,628
<i>Aportaciones</i>	<i>213,628</i>	-	-	-	<i>213,628</i>
<i>Donaciones de Capital</i>	-	-	-	-	-
<i>Actualización de la Hacienda Pública / Patrimonio</i>	-	-	-	-	-
Variaciones de la Hacienda Pública / Patrimonio Generado Neto de 2020	-	(191,326)	17,608,976	-	17,417,650
<i>Resultados del Ejercicio (Ahorro / Desahorro)</i>	-	<i>(191,326)</i>	<i>17,417,650</i>	-	<i>17,417,650</i>
<i>Resultados de Ejercicios Anteriores</i>	-	-	<i>191,326</i>	-	<i>191,326</i>
<i>Revalúos</i>	-	-	-	-	-
<i>Reservas</i>	-	-	-	-	-
<i>Rectificaciones de Resultados de Ejercicios Anteriores</i>	-	-	-	-	-
Cambios en el Exceso o Insuficiencia en la Actualización de la Hacienda Pública / Patrimonio Neto de 2020	-	-	-	-	-
<i>Resultado por Posición Monetaria</i>	-	-	-	-	-
<i>Resultado por Tenencia de Activos no Monetarios</i>	-	-	-	-	-
Hacienda Pública / Patrimonio Neto Final de 2020	2,727,927	1,942,059	17,417,650	-	22,087,636

Bajo protesta de decir verdad declaramos que los Estados Financieros y sus Notas son razonablemente correctos y responsabilidad del emisor.

Concepto	2020	2019	Concepto	2020	2019
Flujos de Efectivo de las Actividades de Operación					
<i>Origen</i>			<i>Origen</i>		
Impuestos	29,638,125	8,660,317	Bienes Inmuebles, Infraestructura y Construcciones en Proceso	1,137	497
Cuotas y Aportaciones de Seguridad Social	-	-	Bienes Muebles	1,137	-
Contribuciones de Mejoras	-	-	Otros Origenes de Inversión	-	497
Derechos	-	-			
Productos	620,411	-	<i>Aplicación</i>	252,164	380,586
Aprovechamientos	12,748	777,094	Bienes Inmuebles, Infraestructura y Construcciones en Proceso	-	-
Ingresos por Venta de Bienes y Prestación de Servicios	29,004,966	7,883,223	Bienes Muebles	214,754	366,283
Participaciones, Aportaciones, Convenios, Incentivos Derivados de la Colaboración Fiscal y Fondos Distintos de Aportaciones	-	-	Otras Aplicaciones de Inversión	37,410	14,303
Transferencias, Asignaciones, Subsidios y Subvenciones, y Pensiones y Jubilaciones	-	-			
Otros Origenes de Operación	-	-	Flujos Netos de Efectivo por Actividades de Inversión	(251,027)	(380,089)
			Flujo de Efectivo de las Actividades de Financiamiento		
<i>Aplicación</i>			<i>Origen</i>		
Servicios Personales	19,791,838	7,305,867	Endeudamiento Neto	-	-
Materiales y Suministros	6,942,600	5,069,303	Interno	-	-
Servicios Generales	333,095	345,409	Externo	-	-
Transf. Internas y Asignaciones al Sector Público	680,101	463,997	Otros Origenes de Financiamiento	-	-
Transf. Internas y Subvenciones	-	-	<i>Aplicación</i>	-	-
Subsidios y Jubilaciones	-	-	Servicios de la Deuda	-	-
Ayudas Sociales	731,500	1,368,915	Interno	-	-
Pensiones y Jubilaciones	-	-	Externo	-	-
Transf. a Fideicomisos, Mandatos y Contratos Análogos	-	-	Otras Aplicaciones de Financiamiento	-	-
Transferencias a la Seguridad Social	-	-			
Donativos	-	-	Flujos Netos de Efectivo por Actividades de Financiamiento		
Transferencias al Exterior	-	-			
Participaciones	-	-	Incremento/Disminución Neta en el Efectivo y Equivalentes al		
Aportaciones	-	-	Efectivo	9,595,260	974,361
Convenios	-	-			
Otras Aplicaciones de Operación	11,104,542	58,243			
			Flujos Netos de Efectivo por Actividades de Operación	11,068,520	10,094,159
			Efectivo y Equivalentes al Efectivo al Inicio del Ejercicio	20,663,780	11,068,520
			Efectivo y Equivalentes al Efectivo al Final del Ejercicio		

Bajo protesta de decir verdad declaramos que los Estados Financieros y sus Notas son razonablemente correctos y responsabilidad del emisor.



**NOTAS A LOS ESTADOS FINANCIEROS
AL 31 DE DICIEMBRE DEL 2020**

NOTAS DE DESGLOSE

En este apartado son reveladas las cuentas que tuvieron movimiento durante el período acumulado que se presenta, las cuales son derivadas de las operaciones financieras y presupuestales del fideicomiso.

I) NOTAS AL ESTADO DE SITUACIÓN FINANCIERA.

ACTIVO

Nota-1 Efectivo y Equivalentes.

En el período presentado el Fideicomiso registró operaciones financieras relacionadas con fondos de afectación específica e inversiones temporales a 3 meses, el saldo contable que en cuentas bancarias tenía el Fideicomiso al 31 de Diciembre del 2020.

CONCEPTO	Número de Cuenta	Saldo contable
Efectivo		
Fondo Fijo		0
Bancos		
Banco Banamex	47350002649	28,356
Banco Banamex	47350002622	111,951
Banco Mercantil del Norte S.A.	1096208752	138,516
Banco Mercantil del Norte S.A.	1096211891	116,011
Banco Mercantil del Norte S.A.	1096214959	642,183
Banco Mercantil del Norte S.A.	1096216485	7,036,734
Banco Mercantil del Norte S.A.	1097280250	66
Inversiones Temporales		
Operadora de Fondos Nafinsa	1841	23
Banco Mercantil del Norte S.A.	1096213925	12,589,939
Total Efectivo y Equivalentes		20,663,780



Nota-2 Derechos a Recibir Efectivo o Equivalentes.

Este apartado se integra principalmente deudores internos y Depósitos en garantía, y se pueden observar en el Estado de Situación Financiera con los siguientes importes:

NOMBRE	IMPORTE
Deudores diversos por cobrar a corto plazo	3,739
Valores en garantía (Depósitos en garantía)	6,555
Anticipo a Proveedores	5,292
Otros Derechos a Recibir Bienes o Servicios (Instituto Mexicano del Seguro Social y Anticipo de utilidades a Ejidatarios)	2,912,071
TOTAL	2,927,657

Nota-3 Bienes Muebles e Inmuebles.

3.1 Bienes Muebles

Considerando lo mencionado en lo referente a las bases de preparación de los estados financieros, el importe de este rubro a la fecha del período asciende a la cantidad de \$2,441,647 pesos histórico y es integrado por Muebles de oficina y Estantería, Equipo de Cómputo y Tecnologías de la información, equipo y aparatos audiovisuales, equipo de transporte y software, con una depreciación acumulada por estas cuentas de \$1,591,780 pesos quedando un neto de \$849,867 pesos entre otros, llevando el control patrimonial y actualización de resguardos, por la Unidad de Enlace Financiero Administrativo del fideicomiso.

3.2 Bienes Inmuebles

En el período presentado, el saldo se integra por un importe de \$58,341, de acuerdo a lo siguiente:

CUENTA	IMPORTE
Terrenos Rústicos	55,758
Terrenos Urbanos	2,583
TOTAL DE BIENES INMOBILIARIOS PARA SU VENTA	58,341



Nota-4 Activos Intangibles.

En el período presentado el importe correspondiente asciende a \$ **262,023** histórico:

CUENTA	IMPORTE
Software	247,720
Licencias	14,303
TOTAL	262,023

Nota-5 Estimaciones y Deterioros.

En el período presentado el Fideicomiso registró operaciones financieras relacionadas con Estimaciones y Deterioros, por un monto de \$210,510 pesos.

Nota-6 Otros Activos.

En el período presentado el Fideicomiso no registró operaciones financieras relacionadas con Otros Activos.

PASIVO

Nota -7 Cuentas por pagar a corto plazo.

Representa el monto de los adeudos del Fideicomiso, que deberá pagar en un plazo menor o igual a doce meses, entre estos están contemplados los acreedores, las retenciones por pagar del periodo, adeudos por pagar a terceros, que en su conjunto ascienden a \$ 2'674,073 pesos los cuales se integran de las siguientes cuentas:

CUENTA	IMPORTE
Servicios personales por pagar a corto plazo	651,258
Retenciones y Contribuciones por pagar	308,533
Proveedores por pagar a corto plazo	13,132
Otras cuentas por pagar a corto plazo	374,997
Otros Documentos por pagar a Corto Plazo	858,818
Otras provisiones a corto plazo	467,334
TOTAL	2'674,073



II) NOTAS AL ESTADO DE VARIACIONES EN LA HACIENDA PÚBLICA.

1. Modificaciones al Patrimonio Contribuido.

En el período presentado el importe correspondiente asciende a \$ **2,727,928** teniendo una disminución de \$607 por la venta de terrenos fideicomitidos, así como de \$11,902 por la adquisición de activo fijo.

III) NOTAS AL ESTADO DE ACTIVIDADES

3.1 Ingresos y Otros Beneficios.

1. Ingresos de Gestión.

En este rubro el Fideicomiso obtiene ingresos por un monto total de \$29'638,125, correspondientes a la Venta de lotes y Regularización por \$29'004,966, \$12,747 a otros aprovechamientos y \$620,411 corresponden a intereses ganados de valores.

2. Participaciones, aportaciones, transferencias y asignaciones.

No presenta ingresos por este concepto por el período que se informa.

3.2 Otros Gastos y Pérdidas Extraordinarias

1. Gastos de Funcionamiento.

En el período presentado el importe correspondiente a gastos de funcionamiento del Fideicomiso suma la cantidad de \$ 8'555,248 que se integran por las erogaciones correspondientes a servicios personales, materiales y suministros, y servicios generales.

IV) NOTAS AL ESTADO DE FLUJO DE EFECTIVO.

1. Análisis de los Saldos inicial y final

En relación al efectivo se muestra un cuadro expresando en pesos, en el cual se observa la integración del Efectivo y Equivalente del Fideicomiso al inicio del ejercicio y al final del período.

Concepto	Inicial	Final
Efectivo y Equivalente	\$17'968,460	\$20'663,780



FIDEICOMISO LAGO DE TEQUESQUITENGO

2. Conciliación entre los Ingresos Presupuestarios y Contables, así como entre los Egresos Presupuestarios y los Gastos Contables.

Fideicomiso Lago de Tequesquitengo Conciliación entre los Ingresos Presupuestarios y Contables Correspondiente del 1 de Enero al 31 de Diciembre de 2020 (Cifras en pesos)		
1. Ingresos Presupuestarios		\$29'639,263
2. Más ingresos contables no presupuestarios		\$ 0
Disminución del exceso de estimaciones por pérdida o deterioro u obsolescencia	0	
Disminución del exceso de provisiones	0	
Otros ingresos y beneficios varios	0	
Ingresos Financieros	0	
3. Menos ingresos presupuestarios no contables		\$1,137
Productos de capital	0	
Aprovechamientos capital	1,137	
Ingresos derivados de financiamientos	0	
Otros Ingresos presupuestarios no contables	0	
4. Ingresos Contables (4 = 1 + 2 - 3)		\$ 29'638,126

Fideicomiso Lago de Tequesquitengo Conciliación entre los Egresos Presupuestarios y los Gastos Contables Correspondiente del 1 de Enero al 31 de Diciembre de 2020 (Cifras en pesos)		
1. Total de egresos (presupuestarios)		\$9'538,912
2. Menos egresos presupuestarios no contables		252,164
Mobiliario y equipo de administración	125,820	
Mobiliario y equipo educacional y recreativo	0	
Equipo e instrumental médico y de laboratorio	0	
Vehículos y equipo de transporte	0	
Equipo de defensa y seguridad	0	
Maquinaria, otros equipos y herramientas	88,934	
Activos biológicos	0	
Bienes inmuebles	0	
Activos intangibles	37,410	
Obra pública en bienes propios	0	
Acciones y participaciones de capital	0	
Compra de títulos y valores	0	
Inversiones en fideicomisos, mandatos y otros análogos	0	
Provisiones para contingencias y otras erogaciones especiales	0	
Amortización de la deuda publica	0	
Adeudos de ejercicios fiscales anteriores (ADEFAS)	0	
Otros Egresos Presupuestales No Contables	0	



3. Más Gasto Contables No Presupuestales		\$ 2,933,730
Estimaciones, depreciaciones, deterioros, obsolescencia y amortizaciones	\$210,510	
Provisiones	0	
Disminución de inventarios	0	
Aumento por insuficiencia de estimaciones por pérdida o deterioro u obsolescencia	0	
Aumento por insuficiencia de provisiones	0	
Otros Gastos	2,471,056	
Otros Gastos Contables No Presupuestales	252,164	
4. Total de Gasto Contable (4 = 1 - 2 + 3)		\$12'220,478

NOTAS DE MEMORIA.

1. Cuentas de Orden Contables.

En el período presentado, la entidad registró operaciones financieras en cuentas de orden Contable, por un importe de \$ 9'485,882 (Nueve millones cuatrocientos ochenta y cinco mil ochocientos ochenta y dos pesos M.N.) mismos que corresponden a la venta de lotes a plazos variables entre 3 a 36 meses.

2. Cuentas de orden presupuestales.

En atención a las disposiciones establecidas en la Ley General de Contabilidad Gubernamental y al Marco Normativo establecido por el Consejo Nacional de Armonización Contable, el Estado de Situación Financiera del Fideicomiso Lago de Tequesquitengo presenta el saldo del período de las cuentas presupuestales del ingreso y del egreso, las cuales se enlistan en el siguiente cuadro:

A) Ley de Ingresos

Cuentas de Orden de la Ley de Ingresos
Ley de Ingresos Estimada
Ley de Ingresos por Ejercer
Modificaciones a la Ley de Ingresos Aprobado
Ley de Ingresos Devengada
Ley de Ingresos Recaudada



B) Presupuesto de Egresos

Cuentas de Orden de Egresos Presupuestales
Presupuesto de egresos Aprobado
presupuesto de Egresos por Ejercer
Modificaciones al Presupuesto de Egresos Aprobado
Presupuesto de Egresos Comprometido
Presupuesto de Egresos Devengado
Presupuesto de Egresos Ejercido
Presupuesto de Egresos pagado

3. Indemnización del Personal.

Se encuentra provisionado el siguiente importe \$ 114,607.06 (ciento catorce mil seiscientos siete pesos 06/100 M.N.) antes de impuestos por prestaciones, indemnización y prima de antigüedad en favor de Héctor Jesús Ruvalcaba Ortega, \$205,254.81 (doscientos cinco mil doscientos cincuenta y cuatro pesos 81/100 M.N.) antes de impuestos por prestaciones, indemnización y prima de antigüedad en favor del C. Víctor Hugo Brito Clavijo, así como también del C. David de Jesús Vargas Padilla por un importe de \$148,024.24 (ciento cuarenta y ocho mil veinticuatro pesos 24/100 M.N.), antes de impuestos por prestaciones, indemnización y prima de antigüedad.

NOTAS DE GESTIÓN ADMINISTRATIVA.

1. Introducción.

Los estados financieros de los entes públicos, proveen de información financiera a los principales usuarios de la misma, la Secretaria de Hacienda del Estado, al Congreso del Estado de Morelos y a las ciudadanía en general.

2. Panorama Económico y Financiero.

El Fideicomiso, para el ejercicio fiscal 2020 prevé obtener en materia de fraccionamiento y venta de lotes urbanizados y regularización la cantidad de \$14,676,893 (Catorce millones seiscientos setenta y seis mil ochocientos noventa y tres pesos M.N.)



3. Autorización e Historia.

a) Fecha de creación del ente.

El 10 de febrero de 1942, fue publicado en el Diario Oficial de la Federación el decreto del Ejecutivo de la Unión, número 34, la expropiaron en favor de la Nación, 505-00-00 hectáreas de los terrenos que circundan el lago de Tequesquitengo a los ejidos de Tehuixtla, San José Vista Hermosa, Xoxocotla y Tequesquitengo, pertenecientes a los municipios de Jojutla y Puente de Ixtla, Morelos. En 1963, se obtuvo sentencia que se dejó sin efectos la Escritura Pública 1,495 aludida, y nulificó su inscripción en el Registro Público de la Propiedad y del Comercio. El 21 de enero de 1975, se publicó en el Diario Oficial de la Federación, número 14, se ordena la constitución del Fideicomiso Lago de Tequesquitengo, mediante decreto presidencial el cual estableció que las 505-00-00 hectáreas expropiadas a los municipios de Jojutla y Puente de Ixtla, pasaran a ser propiedad del Fondo Nacional de Fomento Ejidal (FONAFE), estableciéndose en su artículo tercero la constitución de un Fideicomiso Irrevocable TraslATIVO de Dominio cuyo principal patrimonio serían las 505-00-00 hectáreas expropiadas. El 30 de enero de 1975 se celebró el contrato de fideicomiso irrevocable traslativo de dominio entre el Fondo Nacional de Fomento Ejidal (FONAFE), en su carácter de Fideicomitente y Fideicomisario, Nacional Financiera, Sociedad Anónima (actualmente Sociedad Nacional de Crédito), como Institución Fiduciaria, y los ejidos afectados por la expropiación como Fideicomisarios, formalizado mediante escritura pública número 115, de fecha 24 de marzo de 1976. El 19 de diciembre de 1990 se publicó en el Diario Oficial de la Federación, número 13, el decreto presidencial que autorizó la descentralización y, en consecuencia, la transferencia de los derechos y obligaciones que tenía el Fondo Nacional de Fomento Ejidal (FONAFE) en favor del Gobierno del Estado de Morelos. Por tanto, es un fideicomiso público que forma parte de la administración pública del Estado de Morelos en términos de lo dispuesto por el artículo 3º de la Ley Orgánica de la Administración Pública del Estado Libre y Soberano de Morelos.

b) Principales cambios en su estructura.

El 19 de diciembre de 1990 se publicó en el Diario Oficial de la Federación, número 13 el decreto presidencial que autorizó la descentralización y, en consecuencia, la transferencia de los derechos y obligaciones que tenía el Fondo Nacional de Fomento Ejidal (FONAFE) en favor del Gobierno del Estado de Morelos. Por tanto, es un fideicomiso público que forma parte de la administración pública del Estado de Morelos en términos de lo dispuesto por el artículo 3º de la Ley Orgánica de la Administración Pública del Estado Libre y Soberano de Morelos. El 6 de junio de 1996 en el acuerdo 4-06/06/96 se autorizó la creación del Subcomité de Regularización pronunciado por el Comité Técnico y de Distribución de Fondos del Fideicomiso Lago de Tequesquitengo. El 22 de Enero de 2003, se publica en el periódico oficial "Tierra y Libertad" número 4235, el acuerdo en cual menciona que el Fideicomiso Lago de Tequesquitengo dejará de formar parte de la Secretaría de Desarrollo Económico para adscribirse sectorialmente a la Secretaria de Turismo. 31 de mayo de 2007 mediante el acuerdo CT 5-31/05/07 en el cual se modificó la estructura del Subcomité, pronunciado por el



Comité Técnico y de Distribución de Fondos del Fideicomiso Lago de Tequesquitengo. El 28 de septiembre de 2012, se publica en el periódico oficial “Tierra y Libertad”, número 5030, la Ley Orgánica de la Administración Pública del Estado de Morelos, la cual en su Disposición Transitoria Tercera abroga a la Ley de los Organismos Auxiliares de la Administración Pública del Estado de Morelos, por lo que el Reglamento que se emite atiende a la armonización y adecuación a las nuevas disposiciones de la referida Ley Orgánica. El 26 de Febrero de 2014, se publica en el en el periódico oficial “Tierra y Libertad” número 5166, el Reglamento Interior del Fideicomiso Lago de Tequesquitengo, aprobado por el Comité Técnico y de Distribución de Fondos del Fideicomiso Lago de Tequesquitengo, en la sesión de fecha 14 de febrero de 2014, mediante el acuerdo CT 1ª Ext. 4-14/02/14.

4. Organización y Objeto Social.

a) Objeto social.

El Fideicomiso Lago de Tequesquitengo es un fideicomiso público de la Administración Pública Estatal que tiene a su cargo los asuntos que expresamente le encomienda el Decreto del Ejecutivo de la Unión de fecha veinte de enero de 1975, publicado en el Diario Oficial de la Federación el día veintiuno de ese mismo mes y año, el Contrato de Fideicomiso Irrevocable Traslato de Dominio denominado Lago de Tequesquitengo y sus respectivos convenios modificatorios y las demás disposiciones legales aplicables.

Conducirá sus actividades en forma programada, con base en lo señalado en el Plan Estatal de Desarrollo, los Programas Regionales, Institucionales y especiales a su cargo.

Impulsa la actividad turística del Lago de Tequesquitengo en un entorno ecológico; fraccionamiento y venta de lotes urbanizados; regularización de la tenencia de la tierra a los poseedores de buena fe; y la constitución de empresas ejidales, para dar cumplimiento a los fines del Fideicomiso.

b) Principal actividad.

De conformidad al Artículo 3. del Estatuto Orgánico del Fideicomiso Lago de Tequesquitengo vigente, se tienen las siguientes atribuciones genéricas, así como fines directos, los siguientes:

Impulso de actividades turísticas del lago de Tequesquitengo en un entorno ecológico.

Fraccionamiento y venta de lotes urbanizados.

Regularización de la tenencia de la tierra a los poseedores de buena fe.

Constitución de empresas ejidales.



c) Ejercicio fiscal.

Los ejercicios fiscales del Fideicomiso comprenden del 01 de enero al 31 de diciembre de cada año.

d) Régimen jurídico.

De conformidad con los Artículos 4 fracción VIII, 63 fracción V, 76 y 84 de la Ley Orgánica de la Administración Pública del Estado Libre y Soberano de Morelos, se desprende la atribución del Fideicomiso como Entidad Paraestatal.

e) Consideraciones fiscales del ente.

Las obligaciones fiscales a cargo del ente público son las determinadas por las leyes fiscales vigentes para los contribuyentes clasificados como personas morales con fines no lucrativos.

f) Estructura organizacional básica.

El Comité es el órgano de gobierno del Fideicomiso, con las atribuciones consignadas en dicho instrumento jurídico y las disposiciones legales aplicables. Así como en el Artículo 21. Los Subcomités de Regularización y de Comercialización son órganos colegiados auxiliares del Comité, los que se sujetarán a las disposiciones establecidas por el órgano de gobierno. Para el debido despacho de los asuntos de su competencia y de conformidad con el Estatuto Orgánico en el Artículo 40 Capítulo VI, el Fideicomiso se auxiliará de las Unidades Administrativas siguientes:

- I. Una Dirección General;
- II. Una Coordinación Ejecutiva y de Asuntos Jurídicos;
- III. Una Coordinación Operativa;
- IV. Una Unidad de Enlace Financiero Administrativo.

g) Fideicomisos, mandatos y análogos de los cuales es fideicomitente o fiduciario.

Partes que integran el fideicomiso Lago de Tequesquitengo:

FIDEICOMITENTE: Fondo Nacional de Fomento Ejidal (Gobierno del Estado de Morelos)

FIDUCIARIA: Nacional Financiera, S. A. (Actualmente Sociedad Nacional de Crédito).

FIDEICOMISARIOS: El Fondo Nacional de Fomento ejidal (Gobierno del Estado de Morelos), por una parte, y los ejidos de San José Vista Hermosa, Xoxocotla, Tequesquitengo y Tehuixtla.



5. Bases de Preparación de los Estados Financieros.

El Fideicomiso Lago de Tequesquitengo, es un fideicomiso público que forma parte de la administración pública del Estado de Morelos en términos de lo dispuesto por el artículo 3º de la Ley Orgánica de la Administración Pública del Estado Libre y Soberano de Morelos, en cumplimiento a lo previsto en el artículo cuarto transitorio de la Ley General de Contabilidad Gubernamental, realizan sus registros contables con base acumulativa y en apego al Marco Conceptual, Postulados Básicos y Manual de Contabilidad Gubernamental armonizados, y demás disposiciones emitidas por el Consejo Nacional de Armonización Contable (CONAC), para facilitar el registro, transparencia, la rendición de cuentas y la fiscalización de los activos, pasivos, patrimonio, ingresos y gastos y, en general, contribuir a medir la eficacia, economía y eficiencia del gasto e ingresos del Fideicomiso.

Bajo protesta de decir verdad declaramos que los Estados Financieros y sus Notas son razonablemente correctos y responsabilidad del emisor.



**Fideicomiso Lago
de Tequesquitengo**

Información Presupuestaria

CUENTA PÚBLICA
FIDEICOMISO LAGO DE TEQUESQUITENGO
ENERO - DICIEMBRE

2020

Concepto	Estimado / Aprobado	Devengado	Recaudado / Pagado
A. Ingresos Totales (A = A1 + A2 + A3)	14,676,893	29,639,262	29,639,262
A1. Ingresos de Libre Disposición	14,676,893	29,639,262	29,639,262
A2. Transferencias Federales Etiquetadas	-	-	-
A3. Financiamiento Neto	-	-	-
B. Egresos Presupuestarios (B = B1 + B2)	14,676,893	9,538,912	8,939,459
B1. Gasto No Etiquetado (sin incluir Amortización de la Deuda Pública)	14,676,893	9,538,912	8,939,459
B2. Gasto Etiquetado (sin incluir Amortización de la Deuda Pública)	-	-	-
C. Remanentes del Ejercicio Anterior (C = C1 + C2)	-	-	-
C1. Remanentes de Ingresos de Libre Disposición aplicados en el periodo	-	-	-
C2. Remanentes de Transferencias Federales Etiquetadas aplicados en el periodo	-	-	-
I. Balance Presupuestario (I = A - B + C)	-	20,100,350	20,699,803
II. Balance Presupuestario sin Financiamiento Neto (II = I - A3)	-	20,100,350	20,699,803
III. Balance Presupuestario sin Financiamiento Neto y sin Remanentes del Ejercicio Anterior (III = II - C)	-	20,100,350	20,699,803

Concepto	Aprobado	Devengado	Pagado
E. Intereses, Comisiones y Gastos de la Deuda (E = E1 + E2)	-	-	-
E1. Intereses, Comisiones y Gastos de la Deuda con Gasto No Etiquetado	-	-	-
E2. Intereses, Comisiones y Gastos de la Deuda con Gasto Etiquetado	-	-	-
IV. Balance Primario (IV = III + E)	-	20,100,350	20,699,803

Concepto	Estimado / Aprobado	Devengado	Recaudado / Pagado
F. Financiamiento (F = F1 + F2)	-	-	-
F1. Financiamiento con Fuente de Pago de Ingresos de Libre Disposición	-	-	-
F2. Financiamiento con Fuente de Pago de Transferencias Federales Etiquetadas	-	-	-
G. Amortización de la Deuda (G = G1 + G2)	-	-	-
G1. Amortización de la Deuda Pública con Gasto No Etiquetado	-	-	-
G2. Amortización de la Deuda Pública con Gasto Etiquetado	-	-	-
A3. Financiamiento Neto (A3 = F - G)	-	-	-

Concepto	Estimado / Aprobado	Devengado	Recaudado / Pagado
A1. Ingresos de Libre Disposición	14,676,893	29,639,262	29,639,262
A3.1 Financiamiento Neto con Fuente de Pago de Ingresos de Libre Disposición (A3.1 = F1 - G1)	-	-	-
F1. Financiamiento con Fuente de Pago de Ingresos de Libre Disposición	-	-	-
G1. Amortización de la Deuda Pública con Gasto No Etiquetado	-	-	-
B1. Gasto No Etiquetado (sin incluir Amortización de la Deuda Pública)	14,676,893	9,538,912	8,939,459
C1. Remanentes de Ingresos de Libre Disposición aplicados en el periodo	-	-	-
V. Balance Presupuestario de Recursos Disponibles (V = A1 + A3.1 - B1 + C1)	-	20,100,350	20,699,803
VI. Balance Presupuestario de Recursos Disponibles sin Financiamiento Neto (VI = V - A3.1)	-	20,100,350	20,699,803

Concepto	Estimado / Aprobado	Devengado	Recaudado / Pagado
A2. Transferencias Federales Etiquetadas	-	-	-
A3.2 Financiamiento Neto con Fuente de Pago de Transferencias Federales Etiquetadas (A3.2 = F2 - G2)	-	-	-
F2. Financiamiento con Fuente de Pago de Transferencias Federales Etiquetadas	-	-	-
G2. Amortización de la Deuda Pública con Gasto Etiquetado	-	-	-
B2. Gasto Etiquetado (sin incluir Amortización de la Deuda Pública)	-	-	-
C2. Remanentes de Transferencias Federales Etiquetadas aplicados en el periodo	-	-	-
VII. Balance Presupuestario de Recursos Etiquetados (VII = A2 + A3.2 - B2 + C2)	-	-	-
VIII. Balance Presupuestario de Recursos Etiquetados sin Financiamiento Neto (VIII = VII - A3.2)	-	-	-

Rubro de Ingresos	Ingreso					Diferencia
	Estimado	Ampliaciones y Reducciones	Modificado	Devengado	Recaudado	
	(1)	(2)	(3= 1 + 2)	(4)	(5)	
Impuestos	-	-	-	-	-	-
Cuotas y Aportaciones de Seguridad Social	-	-	-	-	-	-
Contribuciones de Mejoras	-	-	-	-	-	-
Derechos	-	-	-	-	-	-
Productos	540,000	-	540,000	620,411	620,411	80,411
Aprovechamientos	-	-	-	13,885	13,885	13,885
Ingresos por Venta de Bienes, Prestación de Servicios y Otros Ingresos	14,136,893	-	14,136,893	29,004,966	29,004,966	14,868,073
Participaciones, Aportaciones, Convenios, Incentivos Derivados de la Colaboración Fiscal y Fondos Distintos de Aportaciones	-	-	-	-	-	-
Transferencias, Asignaciones, Subsidios y Subvenciones, y Pensiones y Jubilaciones	-	-	-	-	-	-
Ingresos Derivados de Financiamientos	-	-	-	-	-	-
Total	14,676,893	-	14,676,893	29,639,262	29,639,262	14,962,369
				Ingresos excedentes		

Estado Analítico de Ingresos Por Fuente de Financiamiento	Ingreso					Diferencia
	Estimado	Ampliaciones y Reducciones	Modificado	Devengado	Recaudado	
	(1)	(2)	(3= 1 + 2)	(4)	(5)	
Ingresos del Poder Ejecutivo Federal o Estatal y de los Municipios	-	-	-	-	-	-
Impuestos	-	-	-	-	-	-
Cuotas y Aportaciones de Seguridad Social	-	-	-	-	-	-
Contribuciones de Mejoras	-	-	-	-	-	-
Derechos	-	-	-	-	-	-
Productos ¹	-	-	-	-	-	-
Aprovechamientos ²	-	-	-	-	-	-
Participaciones, Aportaciones, Convenios, Incentivos Derivados de la Colaboración Fiscal y Fondos Distintos de Aportaciones	-	-	-	-	-	-
Transferencias, Asignaciones, Subsidios y Subvenciones, y Pensiones y Jubilaciones	-	-	-	-	-	-
Ingresos de los Entes Públicos de los Poderes Legislativo y Judicial, de los Órganos Autónomos y del Sector Paraestatal o Paramunicipal, así como de las Empresas Productivas del Estado	14,676,893	-	14,676,893	29,625,377	29,625,377	14,948,484
Cuotas y Aportaciones de Seguridad Social	-	-	-	-	-	-
Productos ¹	540,000	-	540,000	620,411	620,411	80,411
Ingresos por Venta de Bienes, Prestación de Servicios y Otros Ingresos ³	14,136,893	-	14,136,893	29,004,966	29,004,966	14,868,073
Transferencias, Asignaciones, Subsidios y Subvenciones, y Pensiones y Jubilaciones	-	-	-	-	-	-
Ingresos Derivados de Financiamientos	-	-	-	-	-	-
Ingresos Derivados de Financiamientos	-	-	-	-	-	-
Total	14,676,893	-	14,676,893	29,625,377	29,625,377	14,948,484
				Ingresos excedentes		

¹ Incluye intereses que generan las cuentas bancarias de los entes públicos en productos.

² Incluye donativos en efectivo del Poder Ejecutivo, entre otros aprovechamientos.

³ Se refiere a los ingresos propios obtenidos por los Poderes Legislativo y Judicial, los Órganos Autónomos y las entidades de la administración pública paraestatal y paramunicipal, por sus actividades diversas no inherentes a su operación que generan recursos y que no sean ingresos por venta de bienes o prestación de servicios, tales como donativos en efectivo, entre otros.

Concepto	Ingreso					Diferencia
	Estimado	Ampliaciones/ (Reducciones)	Modificado	Devengado	Recaudado	
Ingresos de Libre Disposición						
<i>Impuestos</i>	-	-	-	-	-	-
<i>Cuotas y Aportaciones de Seguridad Social</i>	-	-	-	-	-	-
<i>Contribuciones de Mejoras</i>	-	-	-	-	-	-
<i>Derechos</i>	-	-	-	-	-	-
<i>Productos</i>	540,000	-	540,000	620,411	620,411	80,411
<i>Aprovechamientos</i>	-	-	-	13,885	13,885	13,885
<i>Ingresos por Venta de Bienes y Prestación de Servicios</i>	14,136,893	-	14,136,893	29,004,966	29,004,966	14,868,073
<i>Participaciones</i>	-	-	-	-	-	-
Fondo General de Participaciones	-	-	-	-	-	-
Fondo de Fomento Municipal	-	-	-	-	-	-
Fondo de Fiscalización y Recaudación	-	-	-	-	-	-
Fondo de Compensación	-	-	-	-	-	-
Fondo de Extracción de Hidrocarburos	-	-	-	-	-	-
Impuesto Especial Sobre Producción y Servicios	-	-	-	-	-	-
0.136% de la Recaudación Federal Participable	-	-	-	-	-	-
3.17% Sobre Extracción de Petróleo	-	-	-	-	-	-
Gasolinas y Diésel	-	-	-	-	-	-
Fondo del Impuesto Sobre la Renta	-	-	-	-	-	-
Fondo de Estabilización de los Ingresos de las Ent. Fed.	-	-	-	-	-	-
<i>Incentivos Derivados de la Colaboración Fiscal</i>	-	-	-	-	-	-
Tenencia o Uso de Vehículos	-	-	-	-	-	-
Fondo de Compensación ISAN	-	-	-	-	-	-
Impuesto Sobre Automóviles Nuevos	-	-	-	-	-	-
Fondo de Compensación de Repecos-Intermedios	-	-	-	-	-	-
Otros Incentivos Económicos	-	-	-	-	-	-
<i>Transferencias y Asignaciones</i>	-	-	-	-	-	-
<i>Convenios</i>	-	-	-	-	-	-
Otros Convenios y Subsidios	-	-	-	-	-	-
<i>Otros Ingresos de Libre Disposición</i>	-	-	-	-	-	-
Participaciones en Ingresos Locales	-	-	-	-	-	-
Otros Ingresos de Libre Disposición	-	-	-	-	-	-
Total de Ingresos de Libre Disposición	14,676,893	-	14,676,893	29,639,262	29,639,262	14,962,369
Ingresos Excedentes de Ingresos de Libre Disposición						
Transferencias Federales Etiquetadas						
<i>Aportaciones</i>	-	-	-	-	-	-
Fondo de Aport. para la Nómina Educativa y Gto. Op.	-	-	-	-	-	-
Fondo de Aportaciones para los Servicios de Salud	-	-	-	-	-	-
Fondo de Aportaciones para la Infraestructura Social	-	-	-	-	-	-
Fondo de Aport. para el Fortalecimiento de los Municipios y de las Demarcaciones Territoriales del Distrito Federal	-	-	-	-	-	-
Fondo de Aportaciones Múltiples	-	-	-	-	-	-
Fondo de Aport. para la Educación Tec. y de Adultos	-	-	-	-	-	-
Fondo de Aportaciones para la Seguridad Pública de los Estados y del Distrito Federal	-	-	-	-	-	-
Fondo de Aportaciones para el Fortalecimiento de las Entidades Federativas	-	-	-	-	-	-
<i>Convenios</i>	-	-	-	-	-	-
Convenios de Protección Social en Salud	-	-	-	-	-	-
Convenios de Descentralización	-	-	-	-	-	-
Convenios de Reasignación	-	-	-	-	-	-
Otros Convenios y Subsidios	-	-	-	-	-	-
<i>Fondos Distintos de Aportaciones</i>	-	-	-	-	-	-
Fondo para Entidades Federativas y Municipios Productores de Hidrocarburos	-	-	-	-	-	-
Fondo Minero	-	-	-	-	-	-
<i>Transferencias, Asignaciones, Subsidios y Subvenciones, y Pensiones y Jubilaciones</i>	-	-	-	-	-	-
<i>Otras Transferencias Federales Etiquetadas</i>	-	-	-	-	-	-
Total de Transferencias Federales Etiquetadas	-	-	-	-	-	-
Ingresos Derivados de Financiamientos						
<i>Ingresos Derivados de Financiamientos</i>	-	-	-	-	-	-
Total de Ingresos	14,676,893	-	14,676,893	29,639,262	29,639,262	14,962,369
Datos Informativos						
1. Ingresos Derivados de Financiamientos con Fuente de Pago de Ingresos de Libre Disposición	-	-	-	-	-	-
2. Ingresos Derivados de Financiamientos con Fuente de Pago de Transferencias Federales Etiquetadas	-	-	-	-	-	-
3. Ingresos Derivados de Financiamientos	-	-	-	-	-	-

Concepto	Egresos					Subejercicio 6 = (3 - 4)
	Aprobado	Ampliaciones/ (Reducciones)	Modificado	Devengado	Pagado	
	1	2	3 = (1 + 2)	4	5	
Servicios Personales	7,956,339	-	7,956,339	7,520,487	6,942,600	435,852
Remuneraciones al Personal de Carácter Permanente	4,643,611	(16,940)	4,626,671	4,619,444	4,619,444	7,227
Remuneraciones al Personal de Carácter Transitorio	116,568	(116,286)	282	-	-	282
Remuneraciones Adicionales y Especiales	1,395,103	(175,465)	1,219,638	1,172,471	754,336	47,167
Seguridad Social	877,128	110,808	987,936	857,027	750,843	130,909
Otras Prestaciones Sociales y Económicas	923,929	197,883	1,121,812	871,545	817,977	250,267
Previsiones	-	-	-	-	-	-
Pago de Estímulos a Servidores Públicos	-	-	-	-	-	-
Materiales y Suministros	470,215	(114,571)	355,644	333,094	333,094	22,550
Materiales de Admón, Emisión de Doctos. y Artículos Oficiales	98,661	5,236	103,897	86,278	86,278	17,619
Alimentos y Utensilios	18,629	(97)	18,532	18,532	18,532	-
Materias Primas y Materiales de Producción y Comercialización	-	-	-	-	-	-
Materiales y Artículos de Construcción y de Reparación	76,980	(49,621)	27,359	24,312	24,312	3,047
Productos Químicos, Farmacéuticos y de Laboratorio	-	2,142	2,142	2,142	2,142	-
Combustibles, Lubrificantes y Aditivos	240,602	(92,007)	148,595	148,595	148,595	-
Vestuario, Blancos, Prendas de Protección y Artículos Deportivos	21,026	(17,395)	3,631	2,717	2,717	914
Materiales y Suministros Para Seguridad	-	-	-	-	-	-
Herramientas, Refacciones y Accesorios Menores	14,317	37,171	51,488	50,518	50,518	970
Servicios Generales	587,716	113,951	701,667	701,667	680,101	-
Servicios Básicos	73,592	(750)	72,842	72,842	65,694	-
Servicios de Arrendamiento	1,050	4,462	5,512	5,512	5,512	-
Servicios Profesionales, Científicos, Técnicos y Otros Servicios	153,138	(48,288)	104,850	104,850	104,125	-
Servicios Financieros, Bancarios y Comerciales	66,769	(4,069)	62,700	62,700	62,700	-
Servicios de Instalación, Reparación, Mantto. y Conservación	115,281	92,003	207,284	207,284	207,284	-
Servicios de Comunicación Social y Publicidad	3,654	(3,529)	125	125	125	-
Servicios de Traslado y Viáticos	24,690	9,412	34,102	34,102	34,102	-
Servicios Oficiales	-	-	-	-	-	-
Otros Servicios Generales	149,542	64,710	214,252	214,252	200,559	-
Transferencias, Asignaciones, Subsidios y Otras Ayudas	5,180,023	620	5,180,643	731,500	731,500	4,449,143
Transferencias Internas y Asignaciones al Sector Público	-	-	-	-	-	-
Transferencias al Resto del Sector Público	-	-	-	-	-	-
Subsidios y Subvenciones	-	-	-	-	-	-
Ayudas Sociales	5,180,023	620	5,180,643	731,500	731,500	4,449,143
Pensiones y Jubilaciones	-	-	-	-	-	-
Transferencias a Fideicomisos, Mandatos y Otros Análogos	-	-	-	-	-	-
Transferencias a la Seguridad Social	-	-	-	-	-	-
Donativos	-	-	-	-	-	-
Transferencias al Exterior	-	-	-	-	-	-
Bienes Muebles, Inmuebles e Intangibles	482,600	-	482,600	252,164	252,164	230,436
Mobiliario y Equipo de Administración	207,600	38,096	245,696	125,820	125,820	119,876
Mobiliario y Equipo Educativo y Recreativo	-	-	-	-	-	-
Equipo e Instrumental Médico y de Laboratorio	-	-	-	-	-	-
Vehículos y Equipo de Transporte	-	-	-	-	-	-
Equipo de Defensa y Seguridad	-	-	-	-	-	-
Maquinaria, Otros Equipos y Herramientas	245,000	(45,506)	199,494	88,934	88,934	110,560
Activos Biológicos	-	-	-	-	-	-
Bienes Inmuebles	-	-	-	-	-	-
Activos Intangibles	30,000	7,410	37,410	37,410	37,410	-
Inversión Pública	-	-	-	-	-	-
Obra Pública en Bienes de Dominio Público	-	-	-	-	-	-
Obra Pública en Bienes Propios	-	-	-	-	-	-
Proyectos Productivos y Acciones de Fomento	-	-	-	-	-	-
Inversiones Financieras y Otras Provisiones	-	-	-	-	-	-
Inversiones Para el Fomento de Actividades Productivas	-	-	-	-	-	-
Acciones y Participaciones de Capital	-	-	-	-	-	-
Compra de Títulos y Valores	-	-	-	-	-	-
Concesión de Préstamos	-	-	-	-	-	-
Inversiones en Fideicomisos, Mandatos y Otros Análogos	-	-	-	-	-	-
Otras Inversiones Financieras	-	-	-	-	-	-
Provisiones para Contingencias y Otras Erogaciones Especiales	-	-	-	-	-	-
Participaciones y Aportaciones	-	-	-	-	-	-
Participaciones	-	-	-	-	-	-
Aportaciones	-	-	-	-	-	-
Convenios	-	-	-	-	-	-
Deuda Pública	-	-	-	-	-	-
Amortización de la Deuda Pública	-	-	-	-	-	-
Intereses de la Deuda Pública	-	-	-	-	-	-
Comisiones de la Deuda Pública	-	-	-	-	-	-
Gastos de la Deuda Pública	-	-	-	-	-	-
Costo por Coberturas	-	-	-	-	-	-
Apoyos Financieros	-	-	-	-	-	-
Adeudos de Ejercicios Fiscales Anteriores (Adefas)	-	-	-	-	-	-
Total del Gasto	14,676,893	-	14,676,893	9,538,912	8,939,459	5,137,981



FIDEICOMISO LAGO DE TEQUESQUITENGO
Estado Analítico del Ejercicio del Presupuesto de Egresos Detallado - LDF
Clasificación por Objeto del Gasto (Capítulo y Concepto)
Del 1 de enero al 31 de diciembre de 2020
(Pesos)



Concepto	Egresos					Subejercicio
	Aprobado	Ampliaciones / (Reducciones)	Modificado	Devengado	Pagado	
Gasto No Etiquetado	14,676,893	-	14,676,893	9,538,912	8,939,459	5,137,981
Servicios Personales	7,956,339	-	7,956,339	7,520,487	6,942,600	435,852
Remuneraciones al Personal de Carácter Permanente	4,643,611	(16,940)	4,626,671	4,619,444	4,619,444	7,227
Remuneraciones al Personal de Carácter Transitorio	116,568	(116,286)	282	-	-	282
Remuneraciones Adicionales y Especiales	1,395,103	(175,465)	1,219,638	1,172,471	754,336	47,167
Seguridad Social	877,128	110,808	987,936	857,027	750,843	130,909
Otras Prestaciones Sociales y Económicas	923,929	197,883	1,121,812	871,545	817,977	250,267
Previsiones	-	-	-	-	-	-
Pago de Estímulos a Servidores Públicos	-	-	-	-	-	-
Materiales y Suministros	470,215	(114,571)	355,644	333,094	333,094	22,550
Materiales de Admón., Emisión de Doctos. y Art. Oficiales	98,661	5,236	103,897	86,278	86,278	17,619
Alimentos y Utensilios	18,629	(97)	18,532	18,532	18,532	-
Materias Primas y Materiales de Prod. y Comercialización	-	-	-	-	-	-
Materiales y Artículos de Construcción y de Reparación	76,980	(49,621)	27,359	24,312	24,312	3,047
Productos Químicos, Farmacéuticos y de Laboratorio	-	2,142	2,142	2,142	2,142	-
Combustibles, Lubricantes y Aditivos	240,602	(92,007)	148,595	148,595	148,595	-
Vestuario, Blancos, Prendas de Protección y Art. Deportivos	21,026	(17,395)	3,631	2,717	2,717	914
Materiales y Suministros Para Seguridad	-	-	-	-	-	-
Herramientas, Refacciones y Accesorios Menores	14,317	37,171	51,488	50,518	50,518	970
Servicios Generales	587,716	113,951	701,667	701,667	680,101	-
Servicios Básicos	73,592	(750)	72,842	72,842	65,694	-
Servicios de Arrendamiento	1,050	4,462	5,512	5,512	5,512	-
Servicios Profesionales, Científicos, Técnicos y Otros Serv.	153,138	(48,288)	104,850	104,850	104,125	-
Servicios Financieros, Bancarios y Comerciales	66,769	(4,069)	62,700	62,700	62,700	-
Servicios de Instalación, Reparación, Mantto. y Conservación	115,281	92,003	207,284	207,284	207,284	-
Servicios de Comunicación Social y Publicidad	3,654	(3,529)	125	125	125	-
Servicios de Traslado y Viáticos	24,690	9,412	34,102	34,102	34,102	-
Servicios Oficiales	-	-	-	-	-	-
Otros Servicios Generales	149,542	64,710	214,252	214,252	200,559	-
Transferencias, Asignaciones, Subsidios y Otras Ayudas	5,180,023	620	5,180,643	731,500	731,500	4,449,143
Transferencias Internas y Asignaciones al Sector Público	-	-	-	-	-	-
Transferencias al Resto del Sector Público	-	-	-	-	-	-
Subsidios y Subvenciones	-	-	-	-	-	-
Ayudas Sociales	5,180,023	620	5,180,643	731,500	731,500	4,449,143
Pensiones y Jubilaciones	-	-	-	-	-	-
Transferencias a Fideicomisos, Mandatos y Otros Análogos	-	-	-	-	-	-
Transferencias a la Seguridad Social	-	-	-	-	-	-
Donativos	-	-	-	-	-	-
Transferencias al Exterior	-	-	-	-	-	-
Bienes Muebles, Inmuebles e Intangibles	482,600	-	482,600	252,164	252,164	230,436
Mobiliario y Equipo de Administración	207,600	38,096	245,696	125,820	125,820	119,876
Mobiliario y Equipo Educativo y Recreativo	-	-	-	-	-	-
Equipo e Instrumental Médico y de Laboratorio	-	-	-	-	-	-
Vehículos y Equipo de Transporte	-	-	-	-	-	-
Equipo de Defensa y Seguridad	-	-	-	-	-	-
Maquinaria, Otros Equipos y Herramientas	245,000	(45,506)	199,494	88,934	88,934	110,560
Activos Biológicos	-	-	-	-	-	-
Bienes Inmuebles	-	-	-	-	-	-
Activos Intangibles	30,000	7,410	37,410	37,410	37,410	-
Inversión Pública	-	-	-	-	-	-
Obra Pública en Bienes de Dominio Público	-	-	-	-	-	-
Obra Pública en Bienes Propios	-	-	-	-	-	-
Proyectos Productivos y Acciones de Fomento	-	-	-	-	-	-
Inversiones Financieras y Otras Provisiones	-	-	-	-	-	-
Inversiones Para el Fomento de Actividades Productivas	-	-	-	-	-	-
Acciones y Participaciones de Capital	-	-	-	-	-	-
Compra de Títulos y Valores	-	-	-	-	-	-
Concesión de Préstamos	-	-	-	-	-	-
Inversiones en Fideicomisos, Mandatos y Otros Análogos	-	-	-	-	-	-
Fideicomiso de Desastres Naturales (Informativo)	-	-	-	-	-	-
Otras Inversiones Financieras	-	-	-	-	-	-
Provisiones para Contingencias y Otras Erogaciones Especiales	-	-	-	-	-	-
Participaciones y Aportaciones	-	-	-	-	-	-
Participaciones	-	-	-	-	-	-
Aportaciones	-	-	-	-	-	-
Convenios	-	-	-	-	-	-
Deuda Pública	-	-	-	-	-	-
Amortización de la Deuda Pública	-	-	-	-	-	-
Intereses de la Deuda Pública	-	-	-	-	-	-
Comisiones de la Deuda Pública	-	-	-	-	-	-
Gastos de la Deuda Pública	-	-	-	-	-	-
Costo por Coberturas	-	-	-	-	-	-
Apoyos Financieros	-	-	-	-	-	-
Adeudos de Ejercicios Fiscales Anteriores (Adefas)	-	-	-	-	-	-

Concepto	Egresos					Subejercicio
	Aprobado	Ampliaciones / (Reducciones)	Modificado	Devengado	Pagado	
Gasto Etiquetado	-	-	-	-	-	-
Servicios Personales	-	-	-	-	-	-
Remuneraciones al Personal de Carácter Permanente	-	-	-	-	-	-
Remuneraciones al Personal de Carácter Transitorio	-	-	-	-	-	-
Remuneraciones Adicionales y Especiales	-	-	-	-	-	-
Seguridad Social	-	-	-	-	-	-
Otras Prestaciones Sociales y Económicas	-	-	-	-	-	-
Previsiones	-	-	-	-	-	-
Pago de Estímulos a Servidores Públicos	-	-	-	-	-	-
Materiales y Suministros	-	-	-	-	-	-
Materiales de Admón., Emisión de Doctos. y Art. Oficiales	-	-	-	-	-	-
Alimentos y Utensilios	-	-	-	-	-	-
Materias Primas y Materiales de Prod. y Comercialización	-	-	-	-	-	-
Materiales y Artículos de Construcción y de Reparación	-	-	-	-	-	-
Productos Químicos, Farmacéuticos y de Laboratorio	-	-	-	-	-	-
Combustibles, Lubricantes y Aditivos	-	-	-	-	-	-
Vestuario, Blancos, Prendas de Protección y Art. Deportivos	-	-	-	-	-	-
Materiales y Suministros Para Seguridad	-	-	-	-	-	-
Herramientas, Refacciones y Accesorios Menores	-	-	-	-	-	-
Servicios Generales	-	-	-	-	-	-
Servicios Básicos	-	-	-	-	-	-
Servicios de Arrendamiento	-	-	-	-	-	-
Servicios Profesionales, Científicos, Técnicos y Otros Serv.	-	-	-	-	-	-
Servicios Financieros, Bancarios y Comerciales	-	-	-	-	-	-
Servicios de Instalación, Reparación, Mantto. y Conservación	-	-	-	-	-	-
Servicios de Comunicación Social y Publicidad	-	-	-	-	-	-
Servicios de Traslado y Viáticos	-	-	-	-	-	-
Servicios Oficiales	-	-	-	-	-	-
Otros Servicios Generales	-	-	-	-	-	-
Transferencias, Asignaciones, Subsidios y Otras Ayudas	-	-	-	-	-	-
Transferencias Internas y Asignaciones al Sector Público	-	-	-	-	-	-
Transferencias al Resto del Sector Público	-	-	-	-	-	-
Subsidios y Subvenciones	-	-	-	-	-	-
Ayudas Sociales	-	-	-	-	-	-
Pensiones y Jubilaciones	-	-	-	-	-	-
Transferencias a Fideicomisos, Mandatos y Otros Análogos	-	-	-	-	-	-
Transferencias a la Seguridad Social	-	-	-	-	-	-
Donativos	-	-	-	-	-	-
Transferencias al Exterior	-	-	-	-	-	-
Bienes Muebles, Inmuebles e Intangibles	-	-	-	-	-	-
Mobiliario y Equipo de Administración	-	-	-	-	-	-
Mobiliario y Equipo Educacional y Recreativo	-	-	-	-	-	-
Equipo e Instrumental Médico y de Laboratorio	-	-	-	-	-	-
Vehículos y Equipo de Transporte	-	-	-	-	-	-
Equipo de Defensa y Seguridad	-	-	-	-	-	-
Maquinaria, Otros Equipos y Herramientas	-	-	-	-	-	-
Activos Biológicos	-	-	-	-	-	-
Bienes Inmuebles	-	-	-	-	-	-
Activos Intangibles	-	-	-	-	-	-
Inversión Pública	-	-	-	-	-	-
Obra Pública en Bienes de Dominio Público	-	-	-	-	-	-
Obra Pública en Bienes Propios	-	-	-	-	-	-
Proyectos Productivos y Acciones de Fomento	-	-	-	-	-	-
Inversiones Financieras y Otras Provisiones	-	-	-	-	-	-
Inversiones Para el Fomento de Actividades Productivas	-	-	-	-	-	-
Acciones y Participaciones de Capital	-	-	-	-	-	-
Compra de Títulos y Valores	-	-	-	-	-	-
Concesión de Préstamos	-	-	-	-	-	-
Inversiones en Fideicomisos, Mandatos y Otros Análogos	-	-	-	-	-	-
Fideicomiso de Desastres Naturales (Informativo)	-	-	-	-	-	-
Otras Inversiones Financieras	-	-	-	-	-	-
Provisiones para Contingencias y Otras Erogaciones Especiales	-	-	-	-	-	-
Participaciones y Aportaciones	-	-	-	-	-	-
Participaciones	-	-	-	-	-	-
Aportaciones	-	-	-	-	-	-
Convenios	-	-	-	-	-	-
Deuda Pública	-	-	-	-	-	-
Amortización de la Deuda Pública	-	-	-	-	-	-
Intereses de la Deuda Pública	-	-	-	-	-	-
Comisiones de la Deuda Pública	-	-	-	-	-	-
Gastos de la Deuda Pública	-	-	-	-	-	-
Costo por Coberturas	-	-	-	-	-	-
Apoyos Financieros	-	-	-	-	-	-
Adeudos de Ejercicios Fiscales Anteriores (Adefas)	-	-	-	-	-	-
Total de Egresos	14,676,893	-	14,676,893	9,538,912	8,939,459	5,137,981

Concepto	Egresos					Subejercicio 6 = (3 - 4)
	Aprobado	Ampliaciones/ (Reducciones)	Modificado	Devengado	Pagado	
	1	2	3 = (1 + 2)	4	5	
Jefatura de la Oficina de la Gobernatura del Estado	-	-	-	-	-	-
Secretaría de Gobierno	-	-	-	-	-	-
Secretaría de Hacienda	-	-	-	-	-	-
Secretaría de Desarrollo Económico y del Trabajo	-	-	-	-	-	-
Secretaría de Desarrollo Agropecuario	-	-	-	-	-	-
Secretaría de Obras Públicas	-	-	-	-	-	-
Secretaría de Educación	-	-	-	-	-	-
Secretaría de Salud	-	-	-	-	-	-
Secretaría de Administración	-	-	-	-	-	-
Secretaría de la Contraloría	-	-	-	-	-	-
Secretaría de Turismo y Cultura	-	-	-	-	-	-
Secretaría de Desarrollo Social	-	-	-	-	-	-
Secretaría de Desarrollo Sustentable	-	-	-	-	-	-
Secretaría de Movilidad y Transporte	-	-	-	-	-	-
Comisión Estatal de Seguridad Pública	-	-	-	-	-	-
Consejería Jurídica	-	-	-	-	-	-
Gastos Institucionales	-	-	-	-	-	-
Total del Gasto	-	-	-	-	-	-

FIDEICOMISO LAGO DE TEQUESQUITENGO
Estado Analítico del Ejercicio del Presupuesto de Egresos
Clasificación Administrativa
Del 1 de enero al 31 de diciembre de 2020

Concepto	Egresos					Subejercicio 6 = (3 - 4)
	Aprobado	Ampliaciones/ (Reducciones)	Modificado	Devengado	Pagado	
	1	2	3 = (1 + 2)	4	5	
Poder Ejecutivo	-	-	-	-	-	-
Poder Legislativo	-	-	-	-	-	-
Poder Judicial	-	-	-	-	-	-
Organismos Autónomos	-	-	-	-	-	-
Poder Ejecutivo de los Municipios	-	-	-	-	-	-
Total del Gasto	-	-	-	-	-	-

Sector Paraestatal del Gobierno del Estado de Morelos
Estado Analítico del Ejercicio del Presupuesto de Egresos
Clasificación Administrativa
Del 1 de enero al 31 de diciembre de 2020

Concepto	Egresos					Subejercicio 6 = (3 - 4)
	Aprobado	Ampliaciones/ (Reducciones)	Modificado	Devengado	Pagado	
	1	2	3 = (1 + 2)	4	5	
Entidades Paraestatales y Fideicomisos No Empresariales y No Financieros	14,676,893	-	14,676,893	9,538,912	8,939,459	5,137,981
Instituciones Públicas de la Seguridad Social	-	-	-	-	-	-
Entidades Paraestatales Empresariales No Financieras con Participación Estatal Mayoritaria	-	-	-	-	-	-
Fideicomisos Empresariales No Financieros con Participación Estatal Mayoritaria	-	-	-	-	-	-
Entidades Paraestatales Empresariales Financieras Monetarias con Participación Estatal Mayoritaria	-	-	-	-	-	-
Entidades Paraestatales Empresariales Financieras No Monetarias con Participación Estatal Mayoritaria	-	-	-	-	-	-
Fideicomisos Financieros Públicos con Participación Estatal Mayoritaria	-	-	-	-	-	-
Total del Gasto	14,676,893	-	14,676,893	9,538,912	8,939,459	5,137,981

Concepto	Egresos					Subejercicio
	Aprobado	Ampliaciones/ (Reducciones)	Modificado	Devengado	Pagado	
Gasto No Etiquetado	14,676,893	-	14,676,893	9,538,912	8,939,459	5,137,981
Jefatura de la Oficina de la Gobernatura del Estado	-	-	-	-	-	-
Secretaría de Gobierno	-	-	-	-	-	-
Secretaría de Hacienda	-	-	-	-	-	-
Secretaría de Desarrollo Económico y del Trabajo	-	-	-	-	-	-
Secretaría de Desarrollo Agropecuario	-	-	-	-	-	-
Secretaría de Obras Públicas	-	-	-	-	-	-
Secretaría de Educación	-	-	-	-	-	-
Secretaría de Salud	-	-	-	-	-	-
Secretaría de Administración	-	-	-	-	-	-
Secretaría de la Contraloría	-	-	-	-	-	-
Secretaría de Turismo y Cultura	-	-	-	-	-	-
Secretaría de Desarrollo Social	-	-	-	-	-	-
Secretaría de Desarrollo Sustentable	-	-	-	-	-	-
Secretaría de Movilidad y Transporte	-	-	-	-	-	-
Comisión Estatal de Seguridad Pública	-	-	-	-	-	-
Consejería Jurídica	-	-	-	-	-	-
Gastos Institucionales	-	-	-	-	-	-
Poder Legislativo	-	-	-	-	-	-
Poder Judicial	-	-	-	-	-	-
Organismos Autónomos	-	-	-	-	-	-
Entidades Paraestatales y Fideicomisos No Empresariales y No Financieros	14,676,893	-	14,676,893	9,538,912	8,939,459	5,137,981
Entidades Paraestatales Empresariales No Financieras con Participación Estatal Mayoritaria	-	-	-	-	-	-
Poder Ejecutivo de los Municipios	-	-	-	-	-	-
Gasto Etiquetado	-	-	-	-	-	-
Jefatura de la Oficina de la Gobernatura del Estado	-	-	-	-	-	-
Secretaría de Gobierno	-	-	-	-	-	-
Secretaría de Hacienda	-	-	-	-	-	-
Secretaría de Desarrollo Económico y del Trabajo	-	-	-	-	-	-
Secretaría de Desarrollo Agropecuario	-	-	-	-	-	-
Secretaría de Obras Públicas	-	-	-	-	-	-
Secretaría de Educación	-	-	-	-	-	-
Secretaría de Salud	-	-	-	-	-	-
Secretaría de Administración	-	-	-	-	-	-
Secretaría de la Contraloría	-	-	-	-	-	-
Secretaría de Turismo y Cultura	-	-	-	-	-	-
Secretaría de Desarrollo Social	-	-	-	-	-	-
Secretaría de Desarrollo Sustentable	-	-	-	-	-	-
Secretaría de Movilidad y Transporte	-	-	-	-	-	-
Comisión Estatal de Seguridad Pública	-	-	-	-	-	-
Consejería Jurídica	-	-	-	-	-	-
Gastos Institucionales	-	-	-	-	-	-
Poder Legislativo	-	-	-	-	-	-
Poder Judicial	-	-	-	-	-	-
Organismos Autónomos	-	-	-	-	-	-
Entidades Paraestatales y Fideicomisos No Empresariales y No Financieros	-	-	-	-	-	-
Entidades Paraestatales Empresariales No Financieras con Participación Estatal Mayoritaria	-	-	-	-	-	-
Poder Ejecutivo de los Municipios	-	-	-	-	-	-
Total de Egresos	14,676,893	-	14,676,893	9,538,912	8,939,459	5,137,981



FIDEICOMISO LAGO DE TEQUESQUITENGO
 Estado Analítico del Ejercicio del Presupuesto de Egresos
 Clasificación Funcional (Finalidad y Función)
 Del 1 de enero al 31 de diciembre de 2020
 (Pesos)



Concepto	Egresos					Subejercicio
	Aprobado	Ampliaciones/ (Reducciones)	Modificado	Devengado	Pagado	
	1	2	3 = (1 + 2)	4	5	
Gobierno	-	-	-	-	-	-
Legislación	-	-	-	-	-	-
Justicia	-	-	-	-	-	-
Coordinación de la Política de Gobierno	-	-	-	-	-	-
Relaciones Exteriores	-	-	-	-	-	-
Asuntos Financieros y Hacendarios	-	-	-	-	-	-
Seguridad Nacional	-	-	-	-	-	-
Asuntos de Orden Público y de Seguridad Interior	-	-	-	-	-	-
Otros Servicios Generales	-	-	-	-	-	-
Desarrollo Social	-	-	-	-	-	-
Protección Ambiental	-	-	-	-	-	-
Vivienda y Servicios a la Comunidad	-	-	-	-	-	-
Salud	-	-	-	-	-	-
Recreación, Cultura y Otras Manifestaciones Sociales	-	-	-	-	-	-
Educación	-	-	-	-	-	-
Protección Social	-	-	-	-	-	-
Otros Asuntos Sociales	-	-	-	-	-	-
Desarrollo Económico	14,676,893	-	14,676,893	9,538,912	8,939,459	5,137,981
Asuntos Económicos, Comerciales y Laborales en General	-	-	-	-	-	-
Agropecuaria, Silvicultura, Pesca y Caza	-	-	-	-	-	-
Combustibles y Energía	-	-	-	-	-	-
Minería, Manufacturas y Construcción	-	-	-	-	-	-
Transporte	-	-	-	-	-	-
Comunicaciones	-	-	-	-	-	-
Turismo	14,676,893	-	14,676,893	9,538,912	8,939,459	5,137,981
Ciencia, Tecnología e Innovación	-	-	-	-	-	-
Otras Industrias y Otros Asuntos Económicos	-	-	-	-	-	-
Otras no Clasificadas en Funciones Anteriores	-	-	-	-	-	-
Transacciones de la Deuda Pública / Costo Financiero de la Deuda	-	-	-	-	-	-
Transferencias, Participaciones y Aportaciones entre Diferentes Niveles y Ordenes de Gobierno	-	-	-	-	-	-
Saneamiento del Sistema Financiero	-	-	-	-	-	-
Adeudos de Ejercicios Fiscales Anteriores	-	-	-	-	-	-
Total del Gasto	14,676,893	-	14,676,893	9,538,912	8,939,459	5,137,981



FIDEICOMISO LAGO DE TEQUESQUITENGO
 Estado Analítico del Ejercicio del Presupuesto de Egresos Detallado - LDF
 Clasificación Funcional (Finalidad y Función)
 Del 1 de enero al 31 de diciembre de 2020
 (Pesos)



Concepto	Egresos					Subejercicio
	Aprobado	Ampliaciones/ (Reducciones)	Modificado	Devengado	Pagado	
Gasto No Etiquetado	14,676,893	-	14,676,893	9,538,912	8,939,459	5,137,981
<i>Gobierno</i>	-	-	-	-	-	-
Legislación	-	-	-	-	-	-
Justicia	-	-	-	-	-	-
Coordinación de la Política de Gobierno	-	-	-	-	-	-
Relaciones Exteriores	-	-	-	-	-	-
Asuntos Financieros y Hacendarios	-	-	-	-	-	-
Seguridad Nacional	-	-	-	-	-	-
Asuntos de Orden Público y de Seguridad Interior	-	-	-	-	-	-
Otros Servicios Generales	-	-	-	-	-	-
<i>Desarrollo Social</i>	-	-	-	-	-	-
Protección Ambiental	-	-	-	-	-	-
Vivienda y Servicios a la Comunidad	-	-	-	-	-	-
Salud	-	-	-	-	-	-
Recreación, Cultura y Otras Manifestaciones Sociales	-	-	-	-	-	-
Educación	-	-	-	-	-	-
Protección Social	-	-	-	-	-	-
Otros Asuntos Sociales	-	-	-	-	-	-
<i>Desarrollo Económico</i>	14,676,893	-	14,676,893	9,538,912	8,939,459	5,137,981
Asuntos Económicos, Comerciales y Laborales en Gral.	-	-	-	-	-	-
Agropecuaria, Silvicultura, Pesca y Caza	-	-	-	-	-	-
Combustibles y Energía	-	-	-	-	-	-
Minería, Manufacturas y Construcción	-	-	-	-	-	-
Transporte	-	-	-	-	-	-
Comunicaciones	-	-	-	-	-	-
Turismo	14,676,893	-	14,676,893	9,538,912	8,939,459	5,137,981
Ciencia, Tecnología e Innovación	-	-	-	-	-	-
Otras Industrias y Otros Asuntos Económicos	-	-	-	-	-	-
<i>Otras no Clasificadas en Funciones Anteriores</i>	-	-	-	-	-	-
Transacciones de la Deuda Pública / Costo Financiero de la Deuda	-	-	-	-	-	-
Transferencias, Participaciones y Aportaciones entre Diferentes Niveles y Ordenes de Gobierno	-	-	-	-	-	-
Saneamiento del Sistema Financiero	-	-	-	-	-	-
Adeudos de Ejercicios Fiscales Anteriores	-	-	-	-	-	-
Gasto Etiquetado	-	-	-	-	-	-
<i>Gobierno</i>	-	-	-	-	-	-
Legislación	-	-	-	-	-	-
Justicia	-	-	-	-	-	-
Coordinación de la Política de Gobierno	-	-	-	-	-	-
Relaciones Exteriores	-	-	-	-	-	-
Asuntos Financieros y Hacendarios	-	-	-	-	-	-
Seguridad Nacional	-	-	-	-	-	-
Asuntos de Orden Público y de Seguridad Interior	-	-	-	-	-	-
Otros Servicios Generales	-	-	-	-	-	-
<i>Desarrollo Social</i>	-	-	-	-	-	-
Protección Ambiental	-	-	-	-	-	-
Vivienda y Servicios a la Comunidad	-	-	-	-	-	-
Salud	-	-	-	-	-	-
Recreación, Cultura y Otras Manifestaciones Sociales	-	-	-	-	-	-
Educación	-	-	-	-	-	-
Protección Social	-	-	-	-	-	-
Otros Asuntos Sociales	-	-	-	-	-	-
<i>Desarrollo Económico</i>	-	-	-	-	-	-
Asuntos Económicos, Comerciales y Laborales en Gral.	-	-	-	-	-	-
Agropecuaria, Silvicultura, Pesca y Caza	-	-	-	-	-	-
Combustibles y Energía	-	-	-	-	-	-
Minería, Manufacturas y Construcción	-	-	-	-	-	-
Transporte	-	-	-	-	-	-
Comunicaciones	-	-	-	-	-	-
Turismo	-	-	-	-	-	-
Ciencia, Tecnología e Innovación	-	-	-	-	-	-
Otras Industrias y Otros Asuntos Económicos	-	-	-	-	-	-
<i>Otras no Clasificadas en Funciones Anteriores</i>	-	-	-	-	-	-
Transacciones de la Deuda Pública / Costo Financiero de la Deuda	-	-	-	-	-	-
Transferencias, Participaciones y Aportaciones entre Diferentes Niveles y Ordenes de Gobierno	-	-	-	-	-	-
Saneamiento del Sistema Financiero	-	-	-	-	-	-
Adeudos de Ejercicios Fiscales Anteriores	-	-	-	-	-	-
Total del Egresos	14,676,893	-	14,676,893	9,538,912	8,939,459	5,137,981



FIDEICOMISO LAGO DE TEQUESQUITENGO
Estado Analítico del Ejercicio del Presupuesto de Egresos Detallado - LDF
Clasificación de Servicios Personales por Categoría
Del 1 de enero al 31 de diciembre de 2020
(Pesos)



Concepto	Egresos					Subejercicio
	Aprobado	Ampliaciones/ (Reducciones)	Modificado	Devengado	Pagado	
Gasto No Etiquetado	7,956,339	-	7,956,339	7,520,487	6,942,600	435,852
<i>Personal Administrativo y de Servicio Público</i>	<i>7,956,339</i>	-	<i>7,956,339</i>	<i>7,520,487</i>	<i>6,942,600</i>	<i>435,852</i>
<i>Magisterio</i>	-	-	-	-	-	-
<i>Servicios de Salud</i>	-	-	-	-	-	-
<i>Personal Administrativo</i>	-	-	-	-	-	-
<i>Personal Médico, Paramédico y afín</i>	-	-	-	-	-	-
<i>Seguridad Pública</i>	-	-	-	-	-	-
<i>Gastos Asociados a la Implementación de Nuevas Leyes Fed. o Reformas a las Mismas</i>	-	-	-	-	-	-
<i>Nombre del Programa o Ley 1</i>	-	-	-	-	-	-
<i>Nombre del Programa o Ley 2</i>	-	-	-	-	-	-
<i>Sentencias Laborales Definitivas</i>	-	-	-	-	-	-
Gasto Etiquetado	-	-	-	-	-	-
<i>Personal Administrativo y de Servicio Público</i>	-	-	-	-	-	-
<i>Magisterio</i>	-	-	-	-	-	-
<i>Servicios de Salud</i>	-	-	-	-	-	-
<i>Personal Administrativo</i>	-	-	-	-	-	-
<i>Personal Médico, Paramédico y afín</i>	-	-	-	-	-	-
<i>Seguridad Pública</i>	-	-	-	-	-	-
<i>Gastos Asociados a la Implementación de Nuevas Leyes Fed. o Reformas a las Mismas</i>	-	-	-	-	-	-
<i>Nombre del Programa o Ley 1</i>	-	-	-	-	-	-
<i>Nombre del Programa o Ley 2</i>	-	-	-	-	-	-
<i>Sentencias Laborales Definitivas</i>	-	-	-	-	-	-
Total del Gasto en Servicios Personales	7,956,339	-	7,956,339	7,520,487	6,942,600	435,852



FIDEICOMISO LAGO DE TEQUESQUITENGO
 Estado Analítico del Ejercicio del Presupuesto de Egresos
 Clasificación Económica (por Tipo de Gasto)
 Del 1 de enero al 31 de diciembre de 2020
 (Pesos)



Concepto	Egresos					Subejercicio
	Aprobado 1	Ampliaciones/ (Reducciones) 2	Modificado 3 = (1 + 2)	Devengado 4	Pagado 5	
Gasto Corriente	14,194,293	-	14,194,293	9,286,748	8,687,295	4,907,545
Gasto de Capital	482,600	-	482,600	252,164	252,164	230,436
Amortización de la Deuda y Disminución de Pasivos	-	-	-	-	-	-
Pensiones y Jubilaciones	-	-	-	-	-	-
Participaciones	-	-	-	-	-	-
Total del Gasto	14,676,893	-	14,676,893	9,538,912	8,939,459	5,137,981



FIDEICOMISO LAGO DE TEQUESQUITENGO
 Intereses de la Deuda
 Del 1 de enero al 31 de diciembre de 2020
 (Pesos)



Identificación de Crédito o Instrumento	Devengado	Pagado
Créditos Bancarios		
Total de Intereses de Créditos Bancarios	-	-
Otros Instrumentos de Deuda		
Total de Intereses de Otros Instrumentos de Deuda	-	-
TOTAL	-	-

NO APLICA



**Fideicomiso Lago
de Tequesquitengo**

Información Programática

CUENTA PÚBLICA
FIDEICOMISO LAGO DE TEQUESQUITENGO
ENERO - DICIEMBRE

2020

Concepto	Egresos					Subejercicio
	Aprobado	Ampliaciones/ (Reducciones)	Modificado	Devengado	Pagado	
	1	2	3 = (1 + 2)	4	5	6 = (3 - 4)
Programas						
Subsidios: Sector Social y Privado o Ent. Federativas y Municipios						
Sujetos a Reglas de Operación	-	-	-	-	-	-
Otros Subsidios	-	-	-	-	-	-
Desempeño de las Funciones	14,676,893	-	14,676,893	9,538,912	8,939,459	5,137,981
Prestación de Servicios Públicos	-	-	-	-	-	-
Provisión de Bienes Públicos	-	-	-	-	-	-
Planeación, Seguimiento y Evaluación de Políticas Públicas	-	-	-	-	-	-
Promoción y Fomento	14,676,893	-	14,676,893	9,538,912	8,939,459	5,137,981
Regulación y Supervisión	-	-	-	-	-	-
Funciones de las Fuerzas Armadas (Únicamente Gobierno Federal)	-	-	-	-	-	-
Específicos	-	-	-	-	-	-
Proyectos de Inversión	-	-	-	-	-	-
Administrativos y de Apoyo						
Apoyo al Proceso Presupuestario y para Mejorar la Eficiencia Institucional	-	-	-	-	-	-
Apoyo a la Función Pública y al Mejoramiento de la Gestión	-	-	-	-	-	-
Operaciones Ajenas	-	-	-	-	-	-
Compromisos						
Obligaciones de Cumplimiento de Resolución Jurisdiccional	-	-	-	-	-	-
Desastres Naturales	-	-	-	-	-	-
Obligaciones						
Pensiones y Jubilaciones	-	-	-	-	-	-
Aportaciones a la Seguridad Social	-	-	-	-	-	-
Aportaciones a Fondos de Estabilización	-	-	-	-	-	-
Aportaciones a Fondos de Inversión y Reestructura de Pensiones	-	-	-	-	-	-
Programas de Gasto Federalizado (Gobierno Federal)						
Gasto Federalizado	-	-	-	-	-	-
Participaciones a Entidades Federativas y Municipios						
Costo financiero, deuda o apoyos a deudores y ahorradores de la banca	-	-	-	-	-	-
Adeudos de ejercicios fiscales anteriores						
Adeudos de ejercicios fiscales anteriores	-	-	-	-	-	-
Total del Gasto	14,676,893	-	14,676,893	9,538,912	8,939,459	5,137,981



FIDEICOMISO LAGO DE TEQUESQUITENGO
Indicadores de Postura Fiscal
Del 1 de enero al 31 de diciembre de 2020
(Pesos)



Concepto	Estimado	Devengado	Pagado ³
I. Ingresos Presupuestarios (I=1+2)	14,676,893	29,639,262	29,639,262
1. Ingresos del Gobierno de la Entidad Federativa 1	14,676,893	29,639,262	29,639,262
2. Ingresos del Sector Paraestatal 1	-	-	-
II. Egresos Presupuestarios (II=3+4)	14,676,893	9,538,912	8,939,459
3. Egresos del Gobierno de la Entidad Federativa 2	-	-	-
4. Egresos del Sector Paraestatal 2	14,676,893	9,538,912	8,939,459
III. Balance Presupuestario (Superávit o Déficit) (III = I - II)	-	20,100,350	20,699,803

Concepto	Estimado	Devengado	Pagado ³
III. Balance presupuestario (Superávit o Déficit)	-	20,100,350	20,699,803
IV. Intereses, Comisiones y Gastos de la Deuda	-	-	-
V. Balance Primario (Superávit o Déficit) (V= III - IV)	-	20,100,350	20,699,803

Concepto	Estimado	Devengado	Pagado ³
A. Financiamiento	-	-	-
B. Amortización de la deuda	-	-	-
C. Endeudamiento ó desendeudamiento (C = A - B)	-	-	-

1 Los Ingresos que se presentan son los ingresos presupuestarios totales sin incluir los ingresos por financiamientos. Los Ingresos del Gobierno de la Entidad Federativa corresponden a los del Poder Ejecutivo, Legislativo Judicial y Autónomos.

2 Los egresos que se presentan son los egresos presupuestarios totales sin incluir los egresos por amortización. Los egresos del Gobierno de la Entidad Federativa corresponden a los del Poder Ejecutivo, Legislativo, Judicial y Órganos Autónomos.

3 Para Ingresos se reportan los ingresos recaudados; para egresos se reportan los egresos pagados.



Anexos

CUENTA PÚBLICA
FIDEICOMISO LAGO DE TEQUESQUITENGO
ENERO - DICIEMBRE

2020



MORELOS
ANFITRIÓN DEL MUNDO

Gobierno del Estado
2018-2024

Cuenta Pública Consolidada
Tomo 7 (Parte 3 de 6): Entidades Paraestatales
Cuernavaca, Morelos a 29 de enero de 2021



<http://morelos.gob.mx>



Gobierno Estado de Morelos



@GobiernoMorelos