



MORELOS
2018 - 2024



MORELOS
ANFITRIÓN DEL MUNDO
Gobierno del Estado
2018-2024

CUENTA PÚBLICA CONSOLIDADA

TERCER TRIMESTRE 2020



CONSOLIDACIÓN DE LAS ENTIDADES PARAESTATALES / TOMO 7

Parte 6 de 6



MORELOS

2018 - 2024

CONSOLIDACIÓN ENTIDADES PARAESTATALES (Parte 6 de 6)





MORELOS
2018 - 2024



Índice

Información Financiera por Entes Públicos de las Entidades Paraestatales:

➤	Operador de Carreteras de Cuota.	1
➤	Régimen Estatal de Protección Social en Salud de Morelos.	67
➤	Servicios de Salud de Morelos.	121
➤	Sistema para el Desarrollo Integral de la Familia del Estado de Morelos.	185
➤	Universidad Politécnica del Estado de Morelos.	275
➤	Universidad Tecnológica del Sur del Estado de Morelos.	333
➤	Universidad Tecnológica Emiliano Zapata del Estado de Morelos.	399





MORELOS
2018 - 2024



Operador de Carreteras de Cuota

CUENTA PÚBLICA CONSOLIDADA
ENTIDADES PARAESTATALES
ENERO - SEPTIEMBRE

2020



Introducción

CUENTA PÚBLICA
OPERADOR DE CARRETERAS DE CUOTA
ENERO - SEPTIEMBRE

2020

INTRODUCCIÓN

NOTAS DE GESTION ADMINISTRATIVA

OPERADOR DE CARRETERAS DE CUOTA

DEL 01 DE ENERO AL 30 DE SEPTIEMBRE DEL 2020

Los Estados financieros de este Descentralizado, proveen la información financiera necesaria a los principales usuarios de la misma, así como al Congreso y a los ciudadanos.

El objetivo del presente documento es la revelación del contexto y de los aspectos económicos-financieros más relevantes que influyen en las decisiones del período, y que son consideradas en la elaboración de los Estados Financieros para la mayor comprensión de los mismos y sus particularidades.

De esta manera, se informa y explica las condiciones relacionadas con la información financiera de cada período de gestión; además, de exponer aquellas políticas que podrían afectar la toma de decisiones en períodos posteriores.

2. AUTORIZACION E HISTORIA Y OBJETO SOCIAL

El Organismo denominado OPERADOR DE CARRETERAS DE CUOTA fue constituido mediante el Decreto doscientos noventa y dos, publicado en el periódico Oficial “Tierra y Libertad” número 4338 de fecha 14 de Julio del 2004. El Operador de Carreteras de Cuota se creó como un organismo Público estatal Descentralizado, que cuenta con personalidad jurídica y patrimonio propios, sectorizado a la Secretaría de Movilidad y Transporte del Estado de Morelos y tiene por objeto: operar, administrar, regular y evaluar la construcción, rehabilitación, equipamiento y mantenimiento de la infraestructura carretera de cuota del Estado de Morelos, por sí o a través de terceros, mediante el otorgamiento de concesiones, así como dirigir, operar, administrar y

supervisar los recursos humanos, materiales y financieros que se destinen para su fin, teniendo para ello las atribuciones mencionadas en el artículo 3 del Decreto de creación.

3. PRINCIPAL ACTIVIDAD

Así mismo, el Organismo realiza actividades de supervisión de las obras que ejecuta directamente o a través de terceros vigilando que sea conforme a las normas, especificaciones técnicas proyectos y programas aprobados y en su caso conforme a lo estipulado en los contratos de obra, debiendo observar en lo conducente disposiciones contenidas en la Ley de Obras Públicas y Servicios Relacionados con la misma del Estado de Morelos y su Reglamento, vigila que se respete el derecho de vía en la red carretera estatal a su cargo, proyecta instala y mantiene en operación el señalamiento y los dispositivos de seguridad en la red carretera a su cargo, administra, opera y mantiene la maquinaria y equipo de construcción de su propiedad, aplica sanciones administrativas por infracciones a las disposiciones que regulan el derecho de vía, establece y efectúa el cobro de peaje y de los derechos por la expedición de permisos para el uso y aprovechamiento de áreas que forman parte del derecho de vía, de las carreteras a su cargo, lleva acabo los procesos necesarios conforme la Ley para el otorgamiento de concesiones a través del Ejecutivo del Estado, resuelve sobre la terminación de las concesiones otorgadas, la prórroga o revocación de los mismos.

4. REGIMEN JURÍDICO

El Organismo se regula por la siguiente normatividad:

- Constitución Política de los Estados Unidos Mexicanos
- Constitución Política del Estado Libre y Soberano de Morelos

Leyes:

- Ley Orgánica de la Administración Pública Federal

- Ley Orgánica de la Administración Pública del Estado de Morelos
- Ley de Adquisiciones, Arrendamientos y Servicios del Sector Público
- Ley Sobre Adquisiciones, Enajenaciones, Arrendamientos y Prestación de Servicios del Poder Ejecutivo del Estado Libre y Soberano de Morelos
- Ley de Obras Públicas y Servicios Relacionados con las Mismas
- Ley de Obra Pública y Servicios Relacionados con la Misma del Estado de Morelos
- Ley Federal de Procedimiento Administrativo
- Ley de Procedimiento Administrativo del Estado de Morelos
- Ley Federal de Responsabilidades de los Servidores Públicos
- Ley Estatal de Responsabilidades de los Servidores Públicos del Estado de Morelos
- Ley de Responsabilidades Administrativas del Estado de Morelos
- Ley de Responsabilidad Patrimonial del Estado de Morelos
- Ley de Planeación
- Ley Estatal de Planeación
- Ley General de Transparencia y Acceso a la Información Pública
- Ley de Transparencia y Acceso a la Información Pública del Estado de Morelos
- Ley General de Protección de Datos Personales en Posesión de Sujetos Obligados
- Ley de Protección de Datos Personales en Posesión de Sujetos Obligados del Estado de Morelos
- Ley General del Equilibrio Ecológico y la Protección al Ambiente
- Ley del Equilibrio Ecológico y Protección al Ambiente del Estado de Morelos
- Ley General de Hacienda del Estado de Morelos
- Ley General de Bienes Nacionales
- Ley General de Bienes del Estado de Morelos
- Ley de Entrega-Recepción de la Administración Pública, para el Estado de Morelos y sus Municipios
- Ley del Servicio Civil del Estado de Morelos
- Ley Federal del Trabajo

- Ley de Transporte del Estado de Morelos
- Ley de Tránsito del Estado de Morelos
- Ley de Justicia Administrativa del Estado de Morelos
- Ley de Fiscalización y Rendición de Cuentas del Estado de Morelos
- Ley de Presupuesto, Contabilidad y Gasto Público, del Estado de Morelos
- Ley de Desarrollo Económico Sustentable del Estado Libre y Soberano de Morelos
- Ley de Contratos de Colaboración Público-Privada para el Estado de Morelos
- Ley de Ordenamiento Territorial y Desarrollo Urbano Sustentable del Estado de Morelos
- Ley Estatal de Documentación y Archivos de Morelos
- Ley de Mejora Regulatoria para el Estado de Morelos

Reglamentos:

- Reglamento de Adquisiciones, Enajenaciones, Arrendamientos y Prestación de Servicios del Poder Ejecutivo del Estado Libre y Soberano de Morelos
- Reglamento de la Ley de Obra Pública y Servicios Relacionados con la Misma, del Estado de Morelos
- Reglamento de la Ley General de Bienes del Estado de Morelos
- Reglamento de la Ley de Transparencia y Acceso a la Información Pública del Estado de Morelos
- Reglamento de la Ley de Entrega Recepción de la Administración Pública del Estado y Municipios de Morelos, para el Poder Ejecutivo del Estado
- Reglamento de Transporte para el Estado de Morelos
- Reglamento de la Ley de Mejora Regulatoria para el Estado de Morelos
- Reglamento en Materia de Presentación de Declaración Patrimonial
- Reglamento Interior de la Secretaría de Movilidad y Transporte del Estado de Morelos
- Reglamento de la Junta de Gobierno del Organismo Público Estatal Descentralizado Denominado “Operador de Carreteras de Cuota”

Decreto:

- Decreto de Creación del Organismo Público Estatal Descentralizado denominado “Operador de Carreteras de Cuota” (Periódico Oficial “Tierra y Libertad” del Estado de Morelos, número 4338, del 14 de Julio del 2004).

Estatuto:

- Estatuto Orgánico del Organismo, publicado en el Periódico Oficial “Tierra y Libertad”, número 4369, del 29 de Diciembre de 2004.

5. CONSIDERACIONES FISCALES

En materia fiscal, Operador de Carreteras de Cuota (OCC) tributa en el régimen señalado en el Título III de la Ley del Impuesto Sobre la Renta (LISR), correspondiente a Personas Morales con Fines no Lucrativas, por lo que es no es sujeto del impuesto sobre la renta respecto de todos sus ingresos obtenidos. Lo anterior, en virtud de que se trata de una entidad de la Administración Pública Estatal Paraestatal, sujeta a control presupuestario.

No obstante, la LISR le atribuye a OCC diversas obligaciones secundarias como son, principalmente: expedir comprobantes que cumplan con los requisitos que determinen las disposiciones fiscales, realizar retenciones de este impuesto a las personas a quienes se encuentre obligado a expedir las constancias de dichas retenciones, así como presentar las declaraciones informativas anuales establecidas en este ordenamiento.

De las actividades derivadas del cobro de peaje por los servicios prestados a los usuarios que transitan por la red carretera estatal a su cargo, traslada el Impuesto al Valor Agregado, en consecuencia se encuentra obligado a presentar las declaraciones mensuales de esta contribución, así como presentar las declaraciones informativas mensuales de operaciones con terceros (DIOT) establecidas en este ordenamiento.

6. ESTRUCTURA ORGANIZACIÓN BASICA

Los órganos de gobierno, administración, y vigilancia del Organismo respectivamente son:

I Junta de Gobierno

II Dirección General

III Comisario

Para el despacho de los asuntos que le competen cuenta con las unidades Administrativas siguientes:

I Dirección General

II Dirección Administrativa

III Dirección Técnica

IV Asesoría de asuntos jurídicos

7. BASE DE PREPARACIÓN DE LOS ESTADOS FINANCIEROS.

Los estados financieros que se acompañan y las presentes notas han sido preparados de acuerdo con la normatividad emitida por la CONAC y las disposiciones legales aplicables e implementadas, comprendidas en el periodo del 1º de Enero al 31 de Diciembre del 2014, como son: Marco conceptual, Postulados Básicos de Contabilidad Gubernamental, Normas Generales de Información Financiera Gubernamental.

8. POLITICAS DE CONTABILIDAD SIGNIFICATIVAS

Las principales políticas adoptadas por el Organismo, a partir del ejercicio 2011 mismas que están de acuerdo con las Normas de Información Financiera y los Postulados Básicos de Contabilidad Gubernamental, son las que se mencionan a continuación:

a) Base en devengado

La contabilización de las operaciones que afectan al organismo, se realiza sobre base acumulativa, aplicando el postulado de devengación contable, lo que significa, que los ingresos se reconocen en la contabilidad cuando se realizan efectivamente, o existe jurídicamente el derecho al cobro y los gastos en la fecha de su realización, independientemente de la fecha de pago.

b) Estado de situación financiera y estados de actividades

Se elaboran por primera ocasión con los lineamientos emitidos por la CONAC, en el ejercicio anterior se formulaba el Estado de Resultados conforme a los lineamientos establecidos por la Secretaría de Finanzas y Planeación del Gobierno del Estado de Morelos, como equivalente al Estado de Actividades, siendo relevante mencionar que los importes de las depreciaciones se registraban en la cuenta de Decrementos al patrimonio en consecuencia se presentaban en el Estado de situación financiera, y a partir del presente ejercicio en el Estado de Actividades conforme a los lineamientos emitidos por la CONAC, en razón de que el estado tiene por política para el registro de las adquisiciones de Bienes Inmuebles y muebles en una cuenta de resultados denominada Gasto de inversión correspondida con la cuenta de bancos y en un asiento complementario el cargo a los activos correspondida con la cuenta de patrimonio, es decir por el total del importe refleja un incremento al patrimonio y un incremento al gasto que se presentan en el Estado de Situación Financiera y de Resultados respectivamente.

c) Estado de flujos de efectivo se presenta con las siguientes clasificaciones.

- Flujos netos de efectivo de las actividades de operación
- Flujos netos de efectivo de las actividades de inversión
- Flujos netos provocados por el aumento de activos y disminución de pasivos.

d) Reconocimiento de los efectos de la inflación en la información financiera

La contabilidad y las cifras de los estados financieros, están determinados sobre la base de costos históricos y no han sido ajustados para reflejar el efecto del cambio en el nivel general de precios originado por la inflación, tal como lo requiere la NIF B-10 y sus adecuaciones, en tanto las autoridades en materia de contabilidad gubernamental del poder ejecutivo de Gobierno del Estado de Morelos establezcan la forma en que las entidades paraestatales deberán emitir la

información Financiera y Estructura de los Estados Financieros básicos del ente público y características de las notas, atendiendo su naturaleza. Lo anterior, en tanto el Consejo Nacional de Armonización Contable emite lo conducente.

e) Valuación de los activos fijos.

Los bienes que integran el renglón de Activo Fijo se registran al costo de adquisición. Es política contable registrar las adquisiciones de Activo Fijo contra la cuenta del patrimonio y adicionalmente registrar contablemente la erogación por adquisición de bienes en resultado del Ejercicio. Cabe resaltar que el criterio implementado en los registros contables de este Organismo, corresponde al emitido por la Secretaría de Hacienda en los términos del artículo 40 primer párrafo de la Ley de Presupuesto, Contabilidad y Gasto Público del Estado de Morelos, en tanto la autoridad emita los nuevos lineamientos a que se ajustarán las entidades paraestatales en tanto el Consejo de Armonización Contable emite lo conducente en los términos del artículo TERCERO de las Normas y Metodología para la emisión de Información y Estructura de los Estudios Financieros Básicos del Ente Público y características de sus notas.

f) Patrimonio

De acuerdo con el artículo cuarto del Decreto de creación del Organismo Operador de Carreteras de Cuota, el patrimonio del Operador se constituye con:

- I. Los recursos financieros que le asigne el Congreso del Estado presupuestalmente;
- II. Los ingresos que reciba por concepto de peaje de la red carretera estatal a su cargo, así como por las autorizaciones para el aprovechamiento del derecho de vía y zona laterales;

- III. Los bienes muebles e inmuebles que adquiriera por sí o por transferencia de los gobiernos federales, estatales o municipales;
- IV. Las aportaciones, legados, donaciones, participaciones, subsidios, transferencias y apoyos que le otorguen los gobiernos federal, estatales y municipales, y
- V. Los demás ingresos que perciba por cualquier otro medio o título legal.

g) Estado de cambios en la situación financiera.

Su finalidad es proveer de información sobre los orígenes y aplicaciones de los recursos del ente público.

Origen o aplicación. Muestra la obtención o disposición de los recursos y obligaciones durante el ejercicio.

Cuentas Contables. Muestra el nombre de las cuentas del Estado de Situación financiera, agrupándolas en la forma siguiente: Activo, Pasivo y Hacienda Pública/Patrimonio.

BAJO PROTESTA DE DECIR VERDAD DECLARAMOS QUE LOS ESTADOS Y SUS NOTAS, SON RAZONABLEMENTE CORRECTOS Y SON RESPONSABILIDAD DEL EMISOR.



Información Contable

CUENTA PÚBLICA
OPERADOR DE CARRETERAS DE CUOTA
ENERO - SEPTIEMBRE

2020

Concepto	2020	2019	Concepto	2020	2019
INGRESOS Y OTROS BENEFICIOS			GASTOS Y OTRAS PÉRDIDAS		
<i>Ingresos de la Gestión</i>			<i>Gastos de Funcionamiento</i>		
Impuestos	1,335,677	-	Servicios Personales	4,565,656	5,169,165
Cuotas y Aportaciones de Seguridad Social	-	-	Materiales y Suministros	3,631,216	3,786,936
Contribuciones de Mejoras	-	-	Servicios Generales	232,023	440,071
Derechos	-	-		702,417	942,158
Productos	-	-	<i>Transferencias, Asignaciones, Subsidios y Otras Ayudas</i>	810,862	521,700
Aprovechamientos	-	-	Transferencias Internas y Asignaciones al Sector Público	-	-
Ingresos por Venta de Bienes y Prestación de Servicios	1,335,677	-	Transferencias al Resto del Sector Público	-	-
			Subsidios y Subvenciones	-	-
<i>Participaciones, Aportaciones, Convenios, Incentivos Derivados de la Colaboración Fiscal, Fondos Distintos de Aportaciones, Transferencias, Asignaciones, Subsidios y Subvenciones, y Pensiones y Jubilaciones</i>	4,308,817	6,128,977	Ayudas Sociales	-	-
Participaciones, Aportaciones, Convenios, Incentivos Derivados de la Colaboración Fiscal y Fondos Distintos de Aportaciones	-	-	Pensiones y Jubilaciones	810,862	521,700
Transferencias, Asignaciones, Subsidios y Subvenciones, y Pensiones y Jubilaciones	4,308,817	6,128,977	Transferencias a Fideicomisos, Mandatos y Contratos Análogos	-	-
			Transferencias a la Seguridad Social	-	-
			Donativos	-	-
			Transferencias al Exterior	-	-
			<i>Participaciones y Aportaciones</i>	-	-
Otros Ingresos y Beneficios	1,041	69,430	Participaciones	-	-
Ingresos Financieros	1,041	41,368	Aportaciones	-	-
Incremento por Variación de Inventarios	-	-	Convenios	-	-
Disminución del Exceso de Estimaciones por Pérdida o Deterioro u Obsolescencia	-	-	<i>Intereses, Comisiones y Otros Gastos de la Deuda Pública</i>	-	-
Disminución del Exceso de Provisiones	-	-	Intereses de la Deuda Pública	-	-
Otros Ingresos y Beneficios Varios	-	28,062	Comisiones de la Deuda Pública	-	-
			Gastos de la Deuda Pública	-	-
			Costo por Coberturas	-	-
			Apoyos Financieros	-	-
Total de Ingresos y Otros Beneficios	5,645,535	6,198,407	Otros Gastos y Pérdidas Extraordinarias	132,608	112,167
			Estimaciones, Depreciaciones, Deterioros, Obsolescencia y Amortizaciones	132,608	112,167
			Provisiones	-	-
			Disminución de Inventarios	-	-
			Aumento por Insuficiencia de Estimaciones por Pérdida o Deterioro u Obsolescencia	-	-
			Aumento por Insuficiencia de Provisiones	-	-
			Otros Gastos	-	-
			<i>Inversión Pública</i>	-	189,121
			Inversión Pública no Capitalizable	-	189,121
			Total de Gastos y Otras Pérdidas	5,509,126	5,992,153
			Resultados del Ejercicio (Ahorro/Desahorro)	136,409	206,254

Bajo protesta de decir verdad declaramos que los Estados Financieros y sus Notas son razonablemente correctos y responsabilidad del emisor.

CONCEPTO	Año		CONCEPTO	Año	
	2020	2019		2020	2019
ACTIVO			PASIVO		
Activo Circulante			Activo Circulante		
Efectivo y Equivalentes	373,920	695,075	Cuentas por Pagar a Corto Plazo	444,116	121,953
Derechos a Recibir Efectivo o Equivalentes	335,550	340,474	Documentos por Pagar a Corto Plazo	-	-
Derechos a Recibir Bienes o Servicios	-	-	Porción a Corto Plazo de la Deuda Pública a Largo Plazo	-	-
Inventarios	-	-	Titulos y Valores a Corto Plazo	-	-
Almacenes	-	-	Pasivos Diferidos a Corto Plazo	-	-
Estimación por Pérdida o Deterioro de Activos Circulantes	-	-	Fondos y Bienes de Terceros en Garantía y/o Administración a Corto Plazo	-	-
Otros Activos Circulantes	-	-	Provisiones a Corto Plazo	-	-
Total de Activos Circulantes	709,470	1,035,549	Otros Pasivos a Corto Plazo	-	-
			Total de Pasivos Circulantes	444,116	121,953
Activo No Circulante			Activo No Circulante		
Inversiones Financieras a Largo Plazo	-	-	Cuentas por Pagar a Largo Plazo	-	-
Derechos a Recibir Efectivo o Equivalentes a Largo Plazo	-	-	Documentos por Pagar a Largo Plazo	-	-
Bienes Inmuebles, Infraestructura y Construcciones en Proceso	6,826,024	6,826,024	Deuda Pública a Largo Plazo	-	-
Bienes Muebles	1,496,473	1,738,649	Pasivos Diferidos a Largo Plazo	-	-
Activos Intangibles	-	-	Fondos y Bienes de Terceros en Garantía y/o en Administración a Largo Plazo	-	-
Depreciación, Deterioro y Amortización Acumulada de Bienes	(2,643,012)	(2,716,479)	Provisiones a Largo Plazo	-	-
Activos Diferidos	-	-	Total de Pasivos No Circulantes	444,116	121,953
Estimación por Pérdida o Deterioro de Activos no Circulantes	-	-	Total del Pasivo	444,116	121,953
Otros Activos no Circulantes	-	-	HACIENDA PÚBLICA / PATRIMONIO		
Total de Activos No Circulantes	5,679,485	5,848,194	Hacienda Pública / Patrimonio Contribuido		
Total del Activo	6,388,955	6,883,743	Aportaciones		
			Donaciones de Capital		
			Actualización de la Hacienda Pública / Patrimonio		
			Hacienda Pública / Patrimonio Generado	5,944,839	6,761,790
			Resultados del Ejercicio (Ahorro / Desahorro)	136,409	206,254
			Resultados de Ejercicios Anteriores	4,019,217	4,684,344
			Revalúos	-	-
			Reservas	-	81,979
			Rectificaciones de Resultados de Ejercicios Anteriores	1,789,213	1,789,213
			Exceso o Insuficiencia en la Actualización de la Hacienda Pública / Patrimonio		
			Resultado por Posición Monetaria	-	-
			Resultado por Tenencia de Activos no Monetarios	-	-
			Total Hacienda Pública / Patrimonio	5,944,839	6,761,790
			Total del Pasivo y Hacienda Pública / Patrimonio	6,388,955	6,883,743

Bajo protesta de decir verdad declaramos que los Estados Financieros y sus Notas son razonablemente correctos y responsabilidad del emisor.

CONCEPTO	30 de septiembre 2020	31 de diciembre 2019	CONCEPTO	30 de septiembre 2020	31 de diciembre 2019
ACTIVO			PASIVO		
Activo Circulante			Activo Circulante		
Efectivo y Equivalentes	373,920	170,339	Cuentas por Pagar a Corto Plazo	444,116	862,762
Efectivo	5	10,005	Servicios Personales por Pagar a Corto Plazo	304,296	489,047
Bancos/Tesorería	373,793	59,531	Proveedores por Pagar a Corto Plazo	91,287	18,309
Bancos/Dependencias y Otros	-	-	Contratistas por Obras Públicas por Pagar a Corto Plazo	-	-
Inversiones Temporales (Hasta 3 meses)	122	100,803	Participaciones y Aportaciones por Pagar a Corto Plazo	-	-
Fondos con Afectación Específica	-	-	Transferencias Otorgadas por Pagar a Corto Plazo	-	(6,844)
Depósitos de Fondos de Terceros en Garantía y/o Admón.	-	-	Int., Comisiones y Otros Gastos de la Deuda Púb. por Pagar a Corto Plazo	-	362,250
Otros Efectivos y Equivalentes	-	-	Retenciones y Contribuciones por Pagar a Corto Plazo	48,533	-
			Devoluciones de la Ley de Ingresos por Pagar a Corto Plazo	-	-
Derechos a Recibir Efectivo o Equivalentes	335,550	707,604	Otras Cuentas por Pagar a Corto Plazo	-	-
Inversiones Financieras de Corto Plazo	-	-	Documentos por Pagar a Corto Plazo	-	-
Cuentas por Cobrar a Corto Plazo	-	-	Documentos Comerciales por Pagar a Corto Plazo	-	-
Deudores Diversos por Cobrar a Corto Plazo	33,378	28,802	Documentos con Contratistas por Obras Púb. por Pagar a Corto Plazo	-	-
Ingresos por Recuperar a Corto Plazo	302,172	678,802	Otros Documentos por Pagar a Corto Plazo	-	-
Deudores por Anticipos de la Tesorería a Corto Plazo	-	-	Porción a Corto Plazo de la Deuda Pública a Largo Plazo	-	-
Préstamos Otorgados a Corto Plazo	-	-	Porción a Corto Plazo de la Deuda Pública	-	-
Otros Derechos a Recibir Efectivo o Equiv. a Corto Plazo	-	-	Porción a Corto Plazo de Arrendamiento Financiero	-	-
Derechos a Recibir Bienes o Servicios	-	-	Títulos y Valores a Corto Plazo	-	-
Ant. a Proveedores por Adq. de Bienes y Prest. de Serv. a Corto Plazo	-	-	Pasivos Diferidos a Corto Plazo	-	-
Ant. a Proveedores por Adq. de Bienes Inm. y Muebles a Corto Plazo	-	-	Ingresos Cobrados por Adelantado a Corto Plazo	-	-
Ant. a Proveedores por Adq. de Bienes Intangibles a Corto Plazo	-	-	Intereses Cobrados por Adelantado a Corto Plazo	-	-
Anticipo a Contratistas por Obras Públicas a Corto Plazo	-	-	Otros Pasivos Diferidos a Corto Plazo	-	-
Otros Derechos a Recibir Bienes o Servicios a Corto Plazo	-	-	Fondos y Bienes de Terceros en Garantía y/o Admón. a C. P.	-	-
Inventarios	-	-	Fondos en Garantía a Corto Plazo	-	-
Inventario de Mercancías para Venta	-	-	Fondos en Administración a Corto Plazo	-	-
Inventario de Mercancías Terminadas	-	-	Fondos Contingentes a Corto Plazo	-	-
Inventario de Mercancías en Proceso de Elaboración	-	-	Fondos de Fideicomisos, Mandatos y Contratos Análogos a Corto Plazo	-	-
Inventario de Materias Primas, Mat. y Suministros para Producción	-	-	Otros Fondos de Terceros en Garantía y/o Administración a Corto Plazo	-	-
Bienes en Tránsito	-	-	Valores y Bienes en Garantía a Corto Plazo	-	-
Almacenes	-	-	Provisiones a Corto Plazo	-	-
Estimación por Pérdida o Deterioro de Activos Circulantes	-	-	Provisión para Demandas y Juicios a Corto Plazo	-	-
Est. para Ctas. Incobrables por Derechos a Recibir Efectivo o Equiv.	-	-	Provisión para Contingencias a Corto Plazo	-	-
Estimación por Deterioro de Inventarios	-	-	Otras Provisiones a Corto Plazo	-	-
Otros Activos Circulantes	-	-	Otros Pasivos a Corto Plazo	-	-
Valores en Garantía	-	-	Ingresos por Clasificar	-	-
Bienes en Garantía (excluye depósitos de fondos)	-	-	Recaudación por Participar	-	-
Bienes Deriv. de Embargos, Decom., Aseguramientos y Dación en Pago	-	-	Otros Pasivos Circulantes	-	-
Adquisición con Fondos de Terceros	-	-			
Total de Activos Circulantes	709,470	877,943	Total de Pasivos Circulantes	444,116	862,762

CONCEPTO	30 de septiembre 2020	31 de diciembre 2019	CONCEPTO	30 de septiembre 2020	31 de diciembre 2019
Activo No Circulante			Activo No Circulante		
Inversiones Financieras a Largo Plazo	-	-	Cuentas por Pagar a Largo Plazo	-	-
Derechos a Recibir Efectivo o Equivalentes a Largo Plazo	-	-	Documentos por Pagar a Largo Plazo	-	-
Bienes Inmuebles, Infraestructura y Const. en Proceso	6,826,024	6,826,024	Deuda Pública a Largo Plazo	-	-
Bienes Muebles	1,496,473	1,738,649	Pasivos Diferidos a Largo Plazo	-	-
Activos Intangibles	-	-	Fdos. y Bienes de Terceros en Garantía y/o en Admón. a L.P.	-	-
Depreciación, Deterioro y Amortización Acumulada de Bienes	(2,643,012)	(2,752,580)	Provisiones a Largo Plazo	-	-
Activos Diferidos	-	-	Total de Pasivos No Circulantes	-	-
Estimación por Pérdida o Deterioro de Activos no Circulantes	-	-	Total del Pasivo	444,116	862,762
Otros Activos no Circulantes	-	-			
Total de Activos No Circulantes	5,679,485	5,812,093	HACIENDA PÚBLICA / PATRIMONIO		
Total del Activo	6,388,955	6,690,036	<i>Hacienda Pública / Patrimonio Contribuido</i>		
			Aportaciones	-	-
			Donaciones de Capital	-	-
			Actualización de la Hacienda Pública / Patrimonio	-	-
			Hacienda Pública / Patrimonio Generado	5,944,839	5,827,274
			Resultados del Ejercicio (Ahorro / Desahorro)	136,409	(293,314)
			Resultados de Ejercicios Anteriores	4,019,217	4,331,375
			Revalúos	-	-
			Reservas	-	-
			Rectificaciones de Resultados de Ejercicios Anteriores	1,789,213	1,789,213
			Exceso o Insuficiencia en la Actualización de la Hacienda Pública / Patrimonio	-	-
			Resultado por Posición Monetaria	-	-
			Resultado por Tenencia de Activos no Monetarios	-	-
			Total Hacienda Pública / Patrimonio	5,944,839	5,827,274
			Total del Pasivo y Hacienda Pública / Patrimonio	6,388,955	6,690,036

Bajo protesta de decir verdad declaramos que los Estados Financieros y sus Notas son razonablemente correctos y responsabilidad del emisor.

Concepto	Origen	Aplicación	Concepto	Origen	Aplicación
ACTIVO	614,230	313,149	PASIVO	-	418,646
Activo Circulante	372,054	203,581	Activo Circulante	-	418,646
Efectivo y Equivalentes	-	203,581	Cuentas por Pagar a Corto Plazo	-	418,646
Derechos a Recibir Efectivo o Equivalentes	372,054	-	Documentos por Pagar a Corto Plazo	-	-
Derechos a Recibir Bienes o Servicios	-	-	Porción a Corto Plazo de la Deuda Pública a Largo Plazo	-	-
Inventarios	-	-	Títulos y Valores a Corto Plazo	-	-
Almacenes	-	-	Pasivos Diferidos a Corto Plazo	-	-
Estimación por Pérdida o Deterioro de Activos Circulantes	-	-	Fdos. y Bienes de Terceros en Garantía y/o Admón. a C. P.	-	-
Otros Activos Circulantes	-	-	Provisiones a Corto Plazo	-	-
			Otros Pasivos a Corto Plazo	-	-
Activo No Circulante	242,176	109,568	Activo No Circulante	-	-
Inversiones Financieras a Largo Plazo	-	-	Cuentas por Pagar a Largo Plazo	-	-
Derechos a Recibir Efectivo o Equivalentes a Largo Plazo	-	-	Documentos por Pagar a Largo Plazo	-	-
Bienes Inmuebles, Infraestructura y Constr. en Proceso	-	-	Deuda Pública a Largo Plazo	-	-
Bienes Muebles	242,176	-	Pasivos Diferidos a Largo Plazo	-	-
Activos Intangibles	-	-	Fdos. y Bienes de Terceros en Garantía y/o Admón. a L. P.	-	-
Depreciación, Deterioro y Amort. Acumulada de Bienes	-	109,568	Provisiones a Largo Plazo	-	-
Activos Diferidos	-	-			
Est. por Pérdida o Deterioro de Activos no Circulantes	-	-	HACIENDA PÚBLICA / PATRIMONIO	429,723	312,158
Otros Activos no Circulantes	-	-	Hacienda Pública / Patrimonio Contribuido	-	-
			Aportaciones	-	-
			Donaciones de Capital	-	-
			Actualización de la Hacienda Pública / Patrimonio	-	-
			Hacienda Pública / Patrimonio Generado	429,723	312,158
			Resultados del Ejercicio (Ahorro / Desahorro)	429,723	-
			Resultados de Ejercicios Anteriores	-	312,158
			Revalúos	-	-
			Reservas	-	-
			Rectificaciones de Resultados de Ejercicios Anteriores	-	-
			Exceso o Insuficiencia en la Actualización de la Hacienda Pública / Patrimonio	-	-
			Resultado por Posición Monetaria	-	-
			Resultado por Tenencia de Activos no Monetarios	-	-

Bajo protesta de decir verdad declaramos que los Estados Financieros y sus Notas son razonablemente correctos y responsabilidad del emisor.

Concepto	Saldo Inicial 1	Cargos del Periodo 2	Abonos del Periodo 3	Saldo Final 4 = (1 + 2 - 3)	Variación del Periodo (4 - 1)
ACTIVO	6,690,036	14,679,005	14,980,086	6,388,955	(301,081)
<i>Activo Circulante</i>	<i>877,943</i>	<i>14,436,829</i>	<i>14,605,302</i>	<i>709,470</i>	<i>(168,473)</i>
Efectivo y Equivalentes	170,339	8,903,878	8,700,297	373,920	203,581
Derechos a Recibir Efectivo o Equivalentes	707,604	5,532,951	5,905,005	335,550	(372,054)
Derechos a Recibir Bienes o Servicios	-	-	-	-	-
Inventarios	-	-	-	-	-
Almacenes	-	-	-	-	-
Estimación por Pérdida o Deterioro de Activos Circulantes	-	-	-	-	-
Otros Activos Circulantes	-	-	-	-	-
Activo No Circulante	5,812,093	242,176	374,784	5,679,485	(132,608)
Inversiones Financieras a Largo Plazo	-	-	-	-	-
Derechos a Recibir Efectivo o Equivalentes a Largo Plazo	-	-	-	-	-
Bienes Inmuebles, Infraestructura y Constr. en Proceso	6,826,024	-	-	6,826,024	-
Bienes Muebles	1,738,649	-	242,176	1,496,473	(242,176)
Activos Intangibles	-	-	-	-	-
Depreciación, Deterioro y Amort. Acumulada de Bienes	(2,752,580)	242,176	132,608	(2,643,012)	109,568
Activos Diferidos	-	-	-	-	-
Est. por Pérdida o Deterioro de Activos no Circulantes	-	-	-	-	-
Otros Activos no Circulantes	-	-	-	-	-

Bajo protesta de decir verdad declaramos que los Estados Financieros y sus Notas son razonablemente correctos y responsabilidad del emisor.

Denominación de las Deudas	Moneda de Contratación	Institución o País Acreedor	Saldo Inicial del Periodo	Saldo Final del Periodo
DEUDA PÚBLICA				
Corto Plazo				
Deuda Interna	Pesos		-	-
Instituciones de Crédito			-	-
Títulos y Valores			-	-
Arrendamientos Financieros			-	-
Deuda Externa	Pesos		-	-
Organismos Financieros Internacionales			-	-
Deuda Bilateral			-	-
Títulos y Valores			-	-
Arrendamientos Financieros			-	-
<i>Subtotal a Corto Plazo</i>			-	-
Largo Plazo				
Deuda Interna	Pesos		-	-
Instituciones de Crédito			-	-
Títulos y Valores			-	-
Arrendamientos Financieros			-	-
Deuda Externa	Pesos		-	-
Organismos Financieros Internacionales			-	-
Deuda Bilateral			-	-
Títulos y Valores			-	-
Arrendamientos Financieros			-	-
<i>Subtotal a Largo Plazo</i>			-	-
Otros Pasivos			862,762	444,116
Total Deuda y Otros Pasivos			862,762	444,116

Bajo protesta de decir verdad declaramos que los Estados Financieros y sus Notas son razonablemente correctos y responsabilidad del emisor.

Denominación de la Deuda Pública y Otros Pasivos	Saldo al 31 de Diciembre de 2019	Disposiciones del Periodo	Amortizaciones del Periodo	Revaluaciones, Reclasificaciones y Otros Ajustes	Saldo Final del Periodo	Pago de Intereses del Periodo	Pago de Comisiones y demás costos asociados durante el Periodo
Deuda Pública	-	-	-	-	-	-	-
Corto Plazo	-	-	-	-	-	-	-
<i>Instituciones de Crédito</i>	-	-	-	-	-	-	-
<i>Títulos y Valores</i>	-	-	-	-	-	-	-
<i>Arrendamientos Financieros</i>	-	-	-	-	-	-	-
Largo Plazo	-	-	-	-	-	-	-
<i>Instituciones de Crédito</i>	-	-	-	-	-	-	-
<i>Títulos y Valores</i>	-	-	-	-	-	-	-
<i>Arrendamientos Financieros</i>	-	-	-	-	-	-	-
Otros Pasivos	862,762	-	-	-	444,116	-	-
Total de la Deuda Pública y Otros Pasivos	862,762	-	-	-	444,116	-	-
Deuda Contingente¹ (Informativo)							
Deuda Contingente 1	-	-	-	-	-	-	-
Deuda Contingente 2	-	-	-	-	-	-	-
Deuda Contingente xx	-	-	-	-	-	-	-
Valor de Instrumentos Bono Cupón Cero²							
Instrumento Bono Cupón Cero 1	-	-	-	-	-	-	-
Instrumento Bono Cupón Cero 2	-	-	-	-	-	-	-
Instrumento Bono Cupón Cero 3	-	-	-	-	-	-	-

1 Se refiere a cualquier Financiamiento sin fuente o garantía de pago definida, que sea asumida de manera solidaria o subsidiaria por las Entidades Federativas con sus Municipios, organismos descentralizados y empresas de participación estatal mayoritaria y fideicomisos, locales o municipales, y por los Municipios con sus respectivos organismos descentralizados y empresas de participación municipal mayoritaria.

2 Se refiere al valor del Bono Cupón Cero que respalda el pago de los créditos asociados al mismo (Activo).

Obligaciones a Corto Plazo	Monto Contratado	Plazo Pactado	Tasa de Interés	Comisiones y Costos Relacionados	Tasa Efectiva
Obligaciones a Corto Plazo (Informativo)					
Crédito 1	-	-	-	-	-
Crédito 2	-	-	-	-	-
Crédito xx	-	-	-	-	-

Bajo protesta de decir verdad declaramos que los Estados Financieros y sus Notas son razonablemente correctos y responsabilidad del emisor.

Denominación de las Obligaciones Diferentes de Financiamiento	Fecha del Contrato	Fecha de inicio de operación del proyecto	Fecha de vencimiento	Monto de la inversión pactado	Plazo pactado	Monto promedio mensual del pago de la contraprestación	Monto promedio mensual del pago de la contraprestación correspondiente al pago de inversión	Monto pagado de la inversión al 30 de septiembre de 2020	Monto pagado de la inversión actualizado al 30 de septiembre de 2020	Saldo pendiente por pagar de la inversión al 30 de septiembre de 2020
Asociaciones Público Privadas (APP 's)										
APP 1				-				-	-	-
APP 2				-				-	-	-
APP 3				-				-	-	-
APP xx				-				-	-	-
Otros Instrumentos										
Otro Instrumento 1				-				-	-	-
Otro Instrumento 2				-				-	-	-
Otro Instrumento 3				-				-	-	-
Otro Instrumento xx				-				-	-	-
Total de Obligaciones Diferentes de Financiamiento				-				-	-	-

NO APLICA

Bajo protesta de decir verdad declaramos que los Estados Financieros y sus Notas son razonablemente correctos y responsabilidad del emisor.

Concepto	Hacienda Pública/ Patrimonio Contribuido	Hacienda Pública/ Patrimonio Generado de Ejercicios Anteriores	Hacienda Pública/ Patrimonio Generado del Ejercicio	Exceso o Insuficiencia en la Actualización de la Hacienda Pública / Patrimonio	TOTAL
Hacienda Pública / Patrimonio Contribuido Neto de 2019	-	-	-	-	-
<i>Aportaciones</i>	-	-	-	-	-
<i>Donaciones de Capital</i>	-	-	-	-	-
<i>Actualización de la Hacienda Pública / Patrimonio</i>	-	-	-	-	-
Hacienda Pública / Patrimonio Generado Neto de 2019	-	6, 120, 588	(293, 314)	-	5, 827, 274
<i>Resultados del Ejercicio (Ahorro / Desahorro)</i>	-	-	(293, 314)	-	(293, 314)
<i>Resultados de Ejercicios Anteriores</i>	-	4, 331, 375	-	-	4, 331, 375
<i>Revalúos</i>	-	-	-	-	-
<i>Reservas</i>	-	-	-	-	-
<i>Rectificaciones de Resultados de Ejercicios Anteriores</i>	-	1, 789, 213	-	-	1, 789, 213
Exceso o Insuficiencia en la Actualización de la Hacienda Pública / Patrimonio Neto de 2019	-	-	-	-	-
<i>Resultado por Posición Monetaria</i>	-	-	-	-	-
<i>Resultado por Tenencia de Activos no Monetarios</i>	-	-	-	-	-
Hacienda Pública / Patrimonio Neto Final de 2019	-	6, 120, 588	(293, 314)	-	5, 827, 274
Cambios en la Hacienda Pública / Patrimonio Contribuido Neto de 2020	-	-	-	-	-
<i>Aportaciones</i>	-	-	-	-	-
<i>Donaciones de Capital</i>	-	-	-	-	-
<i>Actualización de la Hacienda Pública / Patrimonio</i>	-	-	-	-	-
Variaciones de la Hacienda Pública / Patrimonio Generado Neto de 2020	-	(312, 158)	429, 723	-	117, 565
<i>Resultados del Ejercicio (Ahorro / Desahorro)</i>	-	-	136, 409	-	136, 409
<i>Resultados de Ejercicios Anteriores</i>	-	(312, 158)	293, 314	-	(18, 844)
<i>Revalúos</i>	-	-	-	-	-
<i>Reservas</i>	-	-	-	-	-
<i>Rectificaciones de Resultados de Ejercicios Anteriores</i>	-	-	-	-	-
Cambios en el Exceso o Insuficiencia en la Actualización de la Hacienda Pública / Patrimonio Neto de 2020	-	-	-	-	-
<i>Resultado por Posición Monetaria</i>	-	-	-	-	-
<i>Resultado por Tenencia de Activos no Monetarios</i>	-	-	-	-	-
Hacienda Pública / Patrimonio Neto Final de 2020	-	5, 808, 430	136, 409	-	5, 944, 839

Bajo protesta de decir verdad declaramos que los Estados Financieros y sus Notas son razonablemente correctos y responsabilidad del emisor.

Concepto	2020	2019	Concepto	2020	2019
Flujos de Efectivo de las Actividades de Operación			Flujos de Efectivo de las Actividades de Inversión		
<i>Origen</i>			<i>Origen</i>		
Impuestos	5,645,535	6,198,407	Bienes Inmuebles, Infraestructura y Construcciones en Proceso	-	-
Cuotas y Aportaciones de Seguridad Social	-	-	Bienes Muebles	-	-
Contribuciones de Mejoras	-	-	Otros Orígenes de Inversión	-	-
Derechos	-	-	<i>Aplicación</i>		
Productos	-	-	Bienes Inmuebles, Infraestructura y Construcciones en Proceso	-	1,038,290
Aprovechamientos	-	-	Bienes Muebles	-	1,038,290
Ingresos por Venta de Bienes y Prestación de Servicios	1,335,677	-	Otras Aplicaciones de Inversión	-	-
Participaciones, Aportaciones, Convenios, Incentivos Derivados de la Colaboración Fiscal y Fondos Distintos de Aportaciones	-	-	Flujos Netos de Efectivo por Actividades de Inversión	-	(1,038,290)
Transferencias, Asignaciones, Subsidios y Subvenciones, y Pensiones y Jubilaciones	4,308,817	6,128,977	Flujo de Efectivo de las Actividades de Financiamiento		
Otros Orígenes de Operación	1,041	69,430	<i>Origen</i>		
<i>Aplicación</i>			Endeudamiento Neto	-	-
Servicios Personales	5,441,954	5,992,153	Interno	-	-
Materiales y Suministros	3,631,216	3,786,936	Externo	-	-
Servicios Generales	232,023	440,071	Otros Orígenes de Financiamiento	-	-
Transf. Internas y Asignaciones al Sector Público	702,417	942,158	<i>Aplicación</i>		
Transferencias al resto del Sector Público	-	-	Servicios de la Deuda	-	-
Subsidios y Subvenciones	-	-	Interno	-	-
Ayudas Sociales	-	-	Externo	-	-
Pensiones y Jubilaciones	-	-	Otras Aplicaciones de Financiamiento	-	-
Transf. a Fideicomisos, Mandatos y Contratos Análogos	810,862	521,700	Flujos Netos de Efectivo por Actividades de Financiamiento		
Transferencias a la Seguridad Social	-	-	<i>Incremento/Disminución Neta en el Efectivo y Equivalentes al Efectivo</i>		
Donativos	-	-		203,581	(832,036)
Transferencias al Exterior	-	-	Flujos Netos de Efectivo por Actividades de Operación		
Participaciones	-	-		170,339	1,527,111
Aportaciones	-	-	Efectivo y Equivalentes al Efectivo al Inicio del Ejercicio		
Convenios	-	-		373,920	695,075
Otras Aplicaciones de Operación	65,436	301,288	Efectivo y Equivalentes al Efectivo al Final del Ejercicio		
Flujos Netos de Efectivo por Actividades de Operación	203,581	206,254			

Bajo protesta de decir verdad declaramos que los Estados Financieros y sus Notas son razonablemente correctos y responsabilidad del emisor.

Informe Sobre Pasivos Contingentes

1° de enero al 30 Septiembre del 2020

En cumplimiento a lo dispuesto por los artículos 46, fracción I, inciso d y 52 de la Ley General de Contabilidad Gubernamental, en relación al Informe Sobre Pasivos Contingentes, se aclara que este Organismo descentralizado denominado **Operador de Carreteras de cuota** que, al 30 de septiembre del 2020, referente a los pasivos contingentes que deriven de alguna obligación posible presente o futura, cuya existencia y/o realización sea incierta, se encuentran los siguientes:

Juicio Laboral	Susana Rodríguez García	01/888/16-II	Junta Especial número 2 de la Local de Conciliación y Arbitraje	Se señaló el día 19 de abril del año en curso a las 12:00 hrs. Para la audiencia de conciliación, demanda y excepciones.
Juicio Laboral	Alejandro Armando Castañeda Cruz	06/38/16-III mesa: 5-6	Junta Especial número 3 de la Local de Conciliación y Arbitraje	El actor interpuso demanda de amparo en contra del laudo de fecha 24 de noviembre de 2017.
Juicio Laboral	Víctor Manuel Sotelo	1383/2018.	Junta Especial 31 de la Federal de Conciliación y Arbitraje.	El actor jubilado de este Organismo reclama las inscripciones retroactivas y pago de aportaciones al IMSS y al Instituto de Crédito para los Trabajadores al Servicio del Estado; otorgamiento de Póliza de Seguro de Vida; y, la entrega de las constancias al Sistema de Ahorro para el Retiro.

Lo anterior, de conformidad con lo establecido en el capítulo VII, numeral III, inciso g) del Manual de Contabilidad Gubernamental emitido por el CONAC, donde se establece en términos generales que:

“los pasivos contingentes son obligaciones que tienen su origen en hechos específicos e independientes del pasado que en el futuro pueden ocurrir o no y, de acuerdo con lo que acontezca, desaparecen o se convierten en pasivos reales por ejemplo, juicios, garantías, avales, costos de planes de pensiones, jubilaciones, etc.”.

NOTAS A LOS ESTADOS FINANCIEROS

Con el propósito de dar cumplimiento a los artículos 46 y 49 de la Ley General de Contabilidad Gubernamental, los entes públicos deberán acompañar notas a los estados financieros cuyos rubros así lo requieran teniendo presente los postulados de revelación suficiente e importancia relativa con la finalidad, que la información sea de mayor utilidad para los usuarios.

A continuación, se presentan los tres tipos de notas que acompañan a los estados, a saber:

- a) Notas de desglose;
- b) Notas de memoria (cuentas de orden), y
- c) Notas de gestión administrativa.

NOTAS DE DESGLOSE

NOTAS AL ESTADO DE SITUACIÓN FINANCIERA

El Estado de la Situación Financiera que muestra el Organismo Público Estatal Descentralizado denominado Operador de Carreteras de Cuota, ha sido preparado de acuerdo con los postulados básicos de contabilidad Gubernamental, normas y metodología para la emisión de información financiera y estructura de los estados financieros de este Descentralizado y característica de sus notas emitidos por el consejo Nacional de Armonización Contable (CONAC), en el cual se reflejan los Bienes y Derechos que se clasifican en rubros de acuerdo a su disponibilidad de liquidez al igual que sus obligaciones o compromisos agrupándolas con relación a su importancia.

Activo

1. Efectivo y Equivalentes

Este rubro de Efectivo y Equivalentes al 30 de septiembre del 2020 asciende a la cantidad de \$373,920.01 (Trescientos setenta y tres mil novecientos veinte pesos 01/100 M.N.) el cual representa el 52.70% del total de activo circulante, para cubrir los compromisos de pago.

2. Derechos a recibir Efectivo y Equivalentes y Bienes o Servicios a Recibir

En este apartado al 30 de septiembre del 2020 este rubro asciende a un importe total de \$335,550.24 (Trescientos treinta y cinco mil quinientos cincuenta pesos 24/100 M.N.) el cual está integrado por las siguientes cuentas:

-Deudores Diversos por cobrar a corto plazo corresponde a gastos a comprobar por \$33,378.24 (Treinta y tres mil trescientos setenta y ocho pesos 24/100 M.N.), integrado de la siguiente manera:

Vázquez Morales Rigoberto	\$ 21,001.50
Jaime Tovar Enriquez	8,580.00
Nelly Marisol Salgado García	3,796.74

-Ingresos por recuperar a corto plazo, corresponde al adeudo de la Tesorería General del Estado de Morelos del presupuesto Autorizado ejercicio 2018 por \$ 302,172.00 (Trescientos dos mil ciento setenta y dos pesos 00/100 M.N.). (Gasto Operativo).

3. Bienes Muebles

Este rubro representa los bienes Muebles propiedad de este Descentralizado los cuales fueron adquiridos con recursos propios y estatales que, a la fecha del 30 de septiembre del 2020, asciende a la cantidad de \$ 1,496,472.61 (Un millón cuatrocientos noventa y seis mil cuatrocientos setenta y dos pesos 61/100 M.N), los cuales cuentan con una depreciación acumulada de \$1,311,447.59 (Un millón trescientos once mil cuatrocientos cuarenta y siete pesos 59/100 M.N.).

4. Bienes Inmuebles e Intangibles

Este rubro representa los bienes Inmuebles e Intangibles propiedad de este Organismo, los cuales fueron adquiridos con recursos propios y Estatales y que a la fecha del 30 de septiembre del 2020 ascienden a la cantidad de \$6,826,024.26 (Seis millones ochocientos veintiséis mil veinticuatro pesos 26/100 M.N.) y cuentan con una depreciación acumulada de \$1,331,563.97 (Un millón trescientos treinta y un mil quinientos sesenta y tres pesos 97/100 M.N.).

5. Estimaciones y Deterioros

Los activos del Organismo se presentan valuados a su costo de adquisición o construcción y se deprecian de acuerdo a los parámetros de estimación de vida útil emitidos por el Consejo Nacional de Armonización Contable, sin considerar valores de desecho, a las tasas que se indican a continuación:

Descripción	% depreciación Anual	Dep. Acumulada
Mobiliario y Equipo de Oficina	10.0%	24,693.19
Equipo de Cómputo y Tecnologías de la Inf.	33.3%	246,853.65
Otros Mobiliarios y Eq. de Administración	10.0%	71,316.69
Equipo de Transporte	20.0%	682,434.63
Equipos y Aparatos audiovisuales.	3.0%	24,424.43
Maquinaria y equipo	10.0%	261,725.00
Edificios	3.3%	<u>1,331,563.97</u>
Total depreciación acumulada		2,643,011.56

6. Otros Activos

En el periodo presentado este Organismo no registro operaciones referentes a este apartado.

PASIVO CIRCULANTE

CUENTAS POR PAGAR A CORTO PLAZO

a) Servicios personales por Pagar a Corto Plazo

El saldo de esta cuenta es por la cantidad de \$ 304,295.88 (Trescientos cuatro mil doscientos noventa y cinco pesos 88/100 M.N.) y esta representa por lo siguiente:

- Remuneraciones por pagar al personal por la cantidad de \$ 221,502.48 (Doscientos veintiún mil quinientos dos pesos 48/100 M.N.), misma que se liquidó el 01 de octubre de 2020.
- Otras prestaciones sociales y económicas por pagar a corto plazo por la cantidad de \$82,793.40 (Ochenta y dos mil setecientos noventa y tres pesos 40/100 M.N.).

b) Proveedores por Pagar a Corto Plazo

El saldo corresponde a las cuentas por pagar las cuales representan obligaciones presentes provenientes de las operaciones de transacciones pasadas, tales como la adquisición de mercancías o servicios para el Organismo y asciende a la cantidad de \$ 91,287.38 (Noventa y un mil doscientos ochenta y siete pesos 38/100 M.N.)

c) Retenciones y Contribuciones por Pagar a Corto Plazo

El saldo de esta cuenta es de \$ 48,532.46 (Cuarenta y ocho mil quinientos treinta y dos pesos 46/100 M.N). y está integrado por las retenciones y contribuciones por pagar de las siguientes cuentas:

- IVA por Pagar \$ 25,022.66 (Veinticinco mil veintidós pesos 66/100 M.N.).
- ISR por retención Asimilados a Salarios \$ 23,008.05 (Veintitrés mil ocho pesos 05/100 M.N.).
- Retención 5 al millar Insp. Y Vigilancia \$ 501.38 (Quinientos un peso 38/100 M.N.).

Otras cuentas por pagar a corto plazo

En el periodo presentado, este Organismo Descentralizado no registro operaciones referentes a este apartado.

NOTAS AL ESTADO DE ACTIVIDADES

INGRESOS DE GESTIÓN

REPORTE ANALITICO DE INGRESOS PRESUPUESTALES

1.- Participaciones, Aportaciones, Convenios, Incentivos Derivados de la Colaboración Fiscal, Fondos Distintos de Aportaciones, Transferencias, Asignaciones, Subsidios y Subvenciones, y Pensiones y Jubilaciones

Al cierre del Tercer trimestre del 2020 este Organismo Descentralizado recibió transferencias Estatales de presupuesto autorizado por la cantidad de \$ 4,308,817.10 (Cuatro millones trescientos ocho mil ochocientos diecisiete pesos 10/100 M.N.).

Así mismo por concepto de ampliaciones presupuestales derivados de Ingresos Propios enviados por transferencias a la Tesorería General del Estado y devueltos a este Organismo como ampliación presupuestal, la cantidad de \$ 1,179,992.00 (Un millón ciento setenta y nueve mil novecientos noventa y dos pesos 00 /100 M.N.).

2.- Otros Ingresos y Beneficios

Este rubro se integra principalmente por los ingresos financieros de las cuentas bancarias de este Organismo Descentralizado que asciende a la cantidad de \$ 1,041.48 (Mil cuarenta y un pesos 48/100M.N.) en este periodo.

3.- Gastos y Otras Pérdidas

Este rubro de gastos y otras pérdidas está integrado por las erogaciones realizadas en la operatividad principalmente en los capítulos 1000, servicios personales, 2000 materiales y Suministros, 3000 Servicios Generales, 4000 Ayudas Sociales y Otros; las cuales ascienden en su totalidad la cantidad de \$ 5,376,517.50 (Cinco millones trescientos setenta y seis mil quinientos diecisiete pesos 50/100 M.N.).

NOTAS AL ESTADO DE VARIACION A LA HACIENDA PÚBLICA

Correspondiente al Estado de Variación en la Hacienda pública, se muestran las modificaciones o cambio realizados en el patrimonio, derivado del registro de los incrementos o decrementos al mismo, el cual se encuentra integrado por el Resultado de Ejercicios Anteriores, Reservas por contingencias y Rectificaciones de Resultados de Ejercicios Anteriores.

La diferencia entre los recursos recibidos y el gasto corriente al cierre del tercer trimestre del 2020, nos da como resultado un ahorro por la cantidad de \$ 136,409.00 (Ciento treinta y seis mil cuatrocientos nueve pesos 00/100 M.N).

NOTAS AL ESTADO DE FLUJOS DE EFECTIVO

Efectivo y Equivalentes

El análisis de los saldos inicial y final que figuran en la última parte del Estado de Flujo de Efectivo en la cuenta de efectivo y equivalentes es como sigue:

BANCOS

La cuenta de bancos se integra de la siguiente manera:

DESCRIPCION	SEPTIEMBRE 2020
SANTANDER SA 65504774519 CHEQUES	\$ 190,595.94
SANTANDER SA 22000437464 CHQ LDVIA	1,036.95
BANCOMER CTA. 186062741 CHEQUES	182,160.32
SANTANDER4913270000689460 TCEMPRE	0.00
SANTANDER SA BME65504774519	59.34
SANTANDER SA BME22000437464 INVERSION	0.00
BANCOMER 2044073894 CTA DE INVERSION	62.72
Total de Efectivo y Equivalentes	\$ 373,793.21

IV) NOTAS AL ESTADO DE FLUJO DE EFECTIVO

El análisis de los saldos inicial y final que figuran en la última parte de Estado de Flujo de Efectivo en la cuenta de efectivo y equivalentes es como sigue:

NOMBRE	2019	2020
BANCOS	\$ 170,339.00	\$ 373,920.01

Conciliación de los Flujos de Efectivo Netos de las Actividades de Operación y la cuenta de Ahorro/Desahorro antes de Rubros Extraordinarios.

NOTAS A LOS ESTADOS FINANCIEROS

NOTAS DE MEMORIA (CUENTAS DE ORDEN)

1.- Cuentas de Orden Contables

En este periodo presentado por el Organismo no se registraron operaciones financieras que implicaran el uso de cuentas de orden.

2.- Cuentas de Orden presupuestarias

En este apartado se enlistan las cuentas presupuestales de Ingresos y Egreso las cuales se presentan en el estado financiero reflejando los montos, las cuales son las siguientes:

Ley de Ingreso Estimada	P. de Egresos Aprobado
Ley de Ingresos por Ejecutar	P. de Egresos por Ejercer
Modificación a la ley de Ingresos Estimada	Mod. al P. de Egresos Aprobado
Ley de Ingresos Devengada	P. de Egresos Comprometido
Ley de Ingresos Recaudada	P. de Egresos Devengado
	P. de Egresos Ejercido
	P. de Egresos Pagado

BAJO PROTESTA DE DECIR VERDAD DECLARAMOS QUE LOS ESTADOS Y SUS NOTAS, SON RAZONABLEMENTE CORRECTOS Y SON RESPONSABILIDAD DEL EMISOR.



Información Presupuestaria

CUENTA PÚBLICA
OPERADOR DE CARRETERAS DE CUOTA
ENERO - SEPTIEMBRE

2020

Concepto	Estimado / Aprobado	Devengado	Recaudado / Pagado
A. Ingresos Totales (A = A1 + A2 + A3)	6,075,214	5,489,851	5,489,851
A1. Ingresos de Libre Disposición	6,075,214	5,489,851	5,489,851
A2. Transferencias Federales Etiquetadas	-	-	-
A3. Financiamiento Neto	-	-	-
B. Egresos Presupuestarios (B = B1 + B2)	5,959,160	5,376,518	5,063,159
B1. Gasto No Etiquetado (sin incluir Amortización de la Deuda Pública)	5,959,160	5,376,518	5,063,159
B2. Gasto Etiquetado (sin incluir Amortización de la Deuda Pública)	-	-	-
C. Remanentes del Ejercicio Anterior (C = C1 + C2)	-	-	-
C1. Remanentes de Ingresos de Libre Disposición aplicados en el periodo	-	-	-
C2. Remanentes de Transferencias Federales Etiquetadas aplicados en el periodo	-	-	-
I. Balance Presupuestario (I = A - B + C)	116,054	113,333	426,692
II. Balance Presupuestario sin Financiamiento Neto (II = I - A3)	116,054	113,333	426,692
III. Balance Presupuestario sin Financiamiento Neto y sin Remanentes del Ejercicio Anterior (III = II - C)	116,054	113,333	426,692

Concepto	Aprobado	Devengado	Pagado
E. Intereses, Comisiones y Gastos de la Deuda (E = E1 + E2)	-	-	-
E1. Intereses, Comisiones y Gastos de la Deuda con Gasto No Etiquetado	-	-	-
E2. Intereses, Comisiones y Gastos de la Deuda con Gasto Etiquetado	-	-	-
IV. Balance Primario (IV = III + E)	116,054	113,333	426,692

Concepto	Estimado / Aprobado	Devengado	Recaudado / Pagado
F. Financiamiento (F = F1 + F2)	-	-	-
F1. Financiamiento con Fuente de Pago de Ingresos de Libre Disposición	-	-	-
F2. Financiamiento con Fuente de Pago de Transferencias Federales Etiquetadas	-	-	-
G. Amortización de la Deuda (G = G1 + G2)	-	-	-
G1. Amortización de la Deuda Pública con Gasto No Etiquetado	-	-	-
G2. Amortización de la Deuda Pública con Gasto Etiquetado	-	-	-
A3. Financiamiento Neto (A3 = F - G)	-	-	-

Concepto	Estimado / Aprobado	Devengado	Recaudado / Pagado
A1. Ingresos de Libre Disposición	6,075,214	5,489,851	5,489,851
A3.1 Financiamiento Neto con Fuente de Pago de Ingresos de Libre Disposición (A3.1 = F1 - G1)	-	-	-
F1. Financiamiento con Fuente de Pago de Ingresos de Libre Disposición	-	-	-
G1. Amortización de la Deuda Pública con Gasto No Etiquetado	-	-	-
B1. Gasto No Etiquetado (sin incluir Amortización de la Deuda Pública)	5,959,160	5,376,518	5,063,159
C1. Remanentes de Ingresos de Libre Disposición aplicados en el periodo	-	-	-
V. Balance Presupuestario de Recursos Disponibles (V = A1 + A3.1 - B1 + C1)	116,054	113,333	426,692
VI. Balance Presupuestario de Recursos Disponibles sin Financiamiento Neto (VI = V - A3.1)	116,054	113,333	426,692

Concepto	Estimado / Aprobado	Devengado	Recaudado / Pagado
A2. Transferencias Federales Etiquetadas	-	-	-
A3.2 Financiamiento Neto con Fuente de Pago de Transferencias Federales Etiquetadas (A3.2 = F2 - G2)	-	-	-
F2. Financiamiento con Fuente de Pago de Transferencias Federales Etiquetadas	-	-	-
G2. Amortización de la Deuda Pública con Gasto Etiquetado	-	-	-
B2. Gasto Etiquetado (sin incluir Amortización de la Deuda Pública)	-	-	-
C2. Remanentes de Transferencias Federales Etiquetadas aplicados en el periodo	-	-	-
VII. Balance Presupuestario de Recursos Etiquetados (VII = A2 + A3.2 - B2 + C2)	-	-	-
VIII. Balance Presupuestario de Recursos Etiquetados sin Financiamiento Neto (VIII = VII - A3.2)	-	-	-

Rubro de Ingresos	Ingreso					Diferencia
	Estimado	Ampliaciones y Reducciones	Modificado	Devengado	Recaudado	
	(1)	(2)	(3= 1 + 2)	(4)	(5)	
Impuestos	-	-	-	-	-	-
Cuotas y Aportaciones de Seguridad Social	-	-	-	-	-	-
Contribuciones de Mejoras	-	-	-	-	-	-
Derechos	-	-	-	-	-	-
Productos	-	-	-	-	-	-
Aprovechamientos	-	-	-	-	-	-
Ingresos por Venta de Bienes, Prestación de Servicios y Otros Ingresos	-	-	-	-	-	-
Participaciones, Aportaciones, Convenios, Incentivos Derivados de la Colaboración Fiscal y Fondos Distintos de Aportaciones	6,075,214	(20,982)	6,054,232	5,489,851	5,489,851	(585,363)
Transferencias, Asignaciones, Subsidios y Subvenciones, y Pensiones y Jubilaciones	-	-	-	-	-	-
Ingresos Derivados de Financiamientos	-	-	-	-	-	-
Total	6,075,214	(20,982)	6,054,232	5,489,851	5,489,851	(585,363)
				Ingresos excedentes		

Estado Analítico de Ingresos Por Fuente de Financiamiento	Ingreso					Diferencia
	Estimado	Ampliaciones y Reducciones	Modificado	Devengado	Recaudado	
	(1)	(2)	(3= 1 + 2)	(4)	(5)	
Ingresos del Poder Ejecutivo Federal o Estatal y de los Municipios	-	-	-	-	-	-
Impuestos	-	-	-	-	-	-
Cuotas y Aportaciones de Seguridad Social	-	-	-	-	-	-
Contribuciones de Mejoras	-	-	-	-	-	-
Derechos	-	-	-	-	-	-
Productos ¹	-	-	-	-	-	-
Aprovechamientos ²	-	-	-	-	-	-
Participaciones, Aportaciones, Convenios, Incentivos Derivados de la Colaboración Fiscal y Fondos Distintos de Aportaciones	-	-	-	-	-	-
Transferencias, Asignaciones, Subsidios y Subvenciones, y Pensiones y Jubilaciones	-	-	-	-	-	-
Ingresos de los Entes Públicos de los Poderes Legislativo y Judicial, de los Órganos Autónomos y del Sector Paraestatal o Paramunicipal, así como de las Empresas Productivas del Estado	-	-	-	-	-	-
Cuotas y Aportaciones de Seguridad Social	-	-	-	-	-	-
Productos ¹	-	-	-	-	-	-
Ingresos por Venta de Bienes, Prestación de Servicios y Otros Ingresos ³	-	-	-	-	-	-
Transferencias, Asignaciones, Subsidios y Subvenciones, y Pensiones y Jubilaciones	-	-	-	-	-	-
Ingresos Derivados de Financiamientos	-	-	-	-	-	-
Ingresos Derivados de Financiamientos	-	-	-	-	-	-
Total	-	-	-	-	-	-
				Ingresos excedentes		

¹ Incluye intereses que generan las cuentas bancarias de los entes públicos en productos.

² Incluye donativos en efectivo del Poder Ejecutivo, entre otros aprovechamientos.

³ Se refiere a los ingresos propios obtenidos por los Poderes Legislativo y Judicial, los Órganos Autónomos y las entidades de la administración pública paraestatal y paramunicipal, por sus actividades diversas no inherentes a su operación que generan recursos y que no sean ingresos por venta de bienes o prestación de servicios, tales como donativos en efectivo, entre otros.

Concepto	Ingreso					Diferencia
	Estimado	Ampliaciones/ (Reducciones)	Modificado	Devengado	Recaudado	
Ingresos de Libre Disposición						
<i>Impuestos</i>	-	-	-	-	-	-
<i>Cuotas y Aportaciones de Seguridad Social</i>	-	-	-	-	-	-
<i>Contribuciones de Mejoras</i>	-	-	-	-	-	-
<i>Derechos</i>	-	-	-	-	-	-
<i>Productos</i>	-	-	-	-	-	-
<i>Aprovechamientos</i>	-	-	-	-	-	-
<i>Ingresos por Venta de Bienes y Prestación de Servicios</i>	-	-	-	-	-	-
<i>Participaciones</i>	-	-	-	-	-	-
Fondo General de Participaciones	-	-	-	-	-	-
Fondo de Fomento Municipal	-	-	-	-	-	-
Fondo de Fiscalización y Recaudación	-	-	-	-	-	-
Fondo de Compensación	-	-	-	-	-	-
Fondo de Extracción de Hidrocarburos	-	-	-	-	-	-
Impuesto Especial Sobre Producción y Servicios	-	-	-	-	-	-
0.136% de la Recaudación Federal Participable	-	-	-	-	-	-
3.17% Sobre Extracción de Petróleo	-	-	-	-	-	-
Gasolinas y Diésel	-	-	-	-	-	-
Fondo del Impuesto Sobre la Renta	-	-	-	-	-	-
Fondo de Estabilización de los Ingresos de las Ent. Fed.	-	-	-	-	-	-
<i>Incentivos Derivados de la Colaboración Fiscal</i>	-	-	-	-	-	-
Tenencia o Uso de Vehículos	-	-	-	-	-	-
Fondo de Compensación ISAN	-	-	-	-	-	-
Impuesto Sobre Automóviles Nuevos	-	-	-	-	-	-
Fondo de Compensación de Repecos-Intermedios	-	-	-	-	-	-
Otros Incentivos Económicos	-	-	-	-	-	-
<i>Transferencias y Asignaciones</i>	-	-	-	-	-	-
<i>Convenios</i>	6,075,214	(20,982)	6,054,232	5,489,851	5,489,851	(585,363)
Otros Convenios y Subsidios	6,075,214	(20,982)	6,054,232	5,489,851	5,489,851	(585,363)
<i>Otros Ingresos de Libre Disposición</i>	-	-	-	-	-	-
Participaciones en Ingresos Locales	-	-	-	-	-	-
Otros Ingresos de Libre Disposición	-	-	-	-	-	-
Total de Ingresos de Libre Disposición	6,075,214	(20,982)	6,054,232	5,489,851	5,489,851	(585,363)
Ingresos Excedentes de Ingresos de Libre Disposición						
Transferencias Federales Etiquetadas						
<i>Aportaciones</i>	-	-	-	-	-	-
Fondo de Aport. para la Nómina Educativa y Gto. Op.	-	-	-	-	-	-
Fondo de Aportaciones para los Servicios de Salud	-	-	-	-	-	-
Fondo de Aportaciones para la Infraestructura Social	-	-	-	-	-	-
Fondo de Aport. para el Fortalecimiento de los Municipios y de las Demarcaciones Territoriales del Distrito Federal	-	-	-	-	-	-
Fondo de Aportaciones Múltiples	-	-	-	-	-	-
Fondo de Aport. para la Educación Tec. y de Adultos	-	-	-	-	-	-
Fondo de Aportaciones para la Seguridad Pública de los Estados y del Distrito Federal	-	-	-	-	-	-
Fondo de Aportaciones para el Fortalecimiento de las Entidades Federativas	-	-	-	-	-	-
<i>Convenios</i>	-	-	-	-	-	-
Convenios de Protección Social en Salud	-	-	-	-	-	-
Convenios de Descentralización	-	-	-	-	-	-
Convenios de Reasignación	-	-	-	-	-	-
Otros Convenios y Subsidios	-	-	-	-	-	-
<i>Fondos Distintos de Aportaciones</i>	-	-	-	-	-	-
Fondo para Entidades Federativas y Municipios Productores de Hidrocarburos	-	-	-	-	-	-
Fondo Minero	-	-	-	-	-	-
<i>Transferencias, Asignaciones, Subsidios y Subvenciones, y Pensiones y Jubilaciones</i>	-	-	-	-	-	-
<i>Otras Transferencias Federales Etiquetadas</i>	-	-	-	-	-	-
Total de Transferencias Federales Etiquetadas	-	-	-	-	-	-
Ingresos Derivados de Financiamientos						
<i>Ingresos Derivados de Financiamientos</i>	-	-	-	-	-	-
Total de Ingresos	6,075,214	(20,982)	6,054,232	5,489,851	5,489,851	(585,363)
Datos Informativos						
1. Ingresos Derivados de Financiamientos con Fuente de Pago de Ingresos de Libre Disposición	-	-	-	-	-	-
2. Ingresos Derivados de Financiamientos con Fuente de Pago de Transferencias Federales Etiquetadas	-	-	-	-	-	-
3. Ingresos Derivados de Financiamientos	-	-	-	-	-	-

Concepto	Egresos					Subejercicio 6 = (3 - 4)
	Aprobado	Ampliaciones/ (Reducciones)	Modificado	Devengado	Pagado	
	1	2	3 = (1 + 2)	4	5	
Servicios Personales	3,724,876	-	3,724,876	3,631,216	3,325,380	93,660
Remuneraciones al Personal de Carácter Permanente	2,483,673	(43,747)	2,439,926	2,394,312	2,394,312	45,614
Remuneraciones al Personal de Carácter Transitorio	-	-	-	-	-	-
Remuneraciones Adicionales y Especiales	55,000	-	55,000	50,452	50,452	4,548
Seguridad Social	391,203	43,747	434,950	434,950	350,617	-
Otras Prestaciones Sociales y Económicas	795,000	-	795,000	751,502	530,000	43,498
Previsiones	-	-	-	-	-	-
Pago de Estímulos a Servidores Públicos	-	-	-	-	-	-
Materiales y Suministros	309,450	-	309,450	232,024	232,023	77,426
Materiales de Admón, Emisión de Doctos. y Artículos Oficiales	109,600	14,912	124,512	102,210	102,210	22,302
Alimentos y Utensilios	17,050	8,555	25,605	18,453	18,453	7,152
Materias Primas y Materiales de Producción y Comercialización	-	-	-	-	-	-
Materiales y Artículos de Construcción y de Reparación	14,150	2,782	16,932	8,365	8,365	8,567
Productos Químicos, Farmacéuticos y de Laboratorio	6,800	832	7,632	7,538	7,538	94
Combustibles, Lubricantes y Aditivos	107,500	(35,707)	71,793	56,128	56,128	15,665
Vestuario, Blancos, Prendas de Protección y Artículos Deportivos	14,000	(7,000)	7,000	-	-	7,000
Materiales y Suministros Para Seguridad	-	-	-	-	-	-
Herramientas, Refacciones y Accesorios Menores	40,350	15,626	55,976	39,330	39,330	16,646
Servicios Generales	845,884	(6,659)	839,225	702,416	694,894	136,809
Servicios Básicos	83,450	(9,979)	73,471	57,263	57,263	16,208
Servicios de Arrendamiento	30,500	38,500	69,000	56,500	56,500	12,500
Servicios Profesionales, Científicos, Técnicos y Otros Servicios	295,700	(26,298)	269,402	241,021	236,727	28,381
Servicios Financieros, Bancarios y Comerciales	38,900	(7,115)	31,785	31,537	31,537	248
Servicios de Instalación, Reparación, Mantto. y Conservación	177,434	(325)	177,109	169,449	166,221	7,660
Servicios de Comunicación Social y Publicidad	-	7,950	7,950	-	-	7,950
Servicios de Traslado y Viáticos	74,900	-	74,900	58,025	58,025	16,875
Servicios Oficiales	30,000	(9,761)	20,239	-	-	20,239
Otros Servicios Generales	115,000	369	115,369	88,621	88,621	26,748
Transferencias, Asignaciones, Subsidios y Otras Ayudas	-	810,862	810,862	810,862	810,862	-
Transferencias Internas y Asignaciones al Sector Público	-	-	-	-	-	-
Transferencias al Resto del Sector Público	-	-	-	-	-	-
Subsidios y Subvenciones	-	-	-	-	-	-
Ayudas Sociales	-	-	-	-	-	-
Pensiones y Jubilaciones	-	810,862	810,862	810,862	810,862	-
Transferencias a Fideicomisos, Mandatos y Otros Análogos	-	-	-	-	-	-
Transferencias a la Seguridad Social	-	-	-	-	-	-
Donativos	-	-	-	-	-	-
Transferencias al Exterior	-	-	-	-	-	-
Bienes Muebles, Inmuebles e Intangibles	38,500	-	38,500	-	-	38,500
Mobiliario y Equipo de Administración	38,500	-	38,500	-	-	38,500
Mobiliario y Equipo Educativo y Recreativo	-	-	-	-	-	-
Equipo e Instrumental Médico y de Laboratorio	-	-	-	-	-	-
Vehículos y Equipo de Transporte	-	-	-	-	-	-
Equipo de Defensa y Seguridad	-	-	-	-	-	-
Maquinaria, Otros Equipos y Herramientas	-	-	-	-	-	-
Activos Biológicos	-	-	-	-	-	-
Bienes Inmuebles	-	-	-	-	-	-
Activos Intangibles	-	-	-	-	-	-
Inversión Pública	1,040,450	(825,186)	215,264	-	-	215,264
Obra Pública en Bienes de Dominio Público	-	-	-	-	-	-
Obra Pública en Bienes Propios	1,040,450	(825,186)	215,264	-	-	215,264
Proyectos Productivos y Acciones de Fomento	-	-	-	-	-	-
Inversiones Financieras y Otras Provisiones	-	-	-	-	-	-
Inversiones Para el Fomento de Actividades Productivas	-	-	-	-	-	-
Acciones y Participaciones de Capital	-	-	-	-	-	-
Compra de Títulos y Valores	-	-	-	-	-	-
Concesión de Préstamos	-	-	-	-	-	-
Inversiones en Fideicomisos, Mandatos y Otros Análogos	-	-	-	-	-	-
Otras Inversiones Financieras	-	-	-	-	-	-
Provisiones para Contingencias y Otras Erogaciones Especiales	-	-	-	-	-	-
Participaciones y Aportaciones	-	-	-	-	-	-
Participaciones	-	-	-	-	-	-
Aportaciones	-	-	-	-	-	-
Convenios	-	-	-	-	-	-
Deuda Pública	-	-	-	-	-	-
Amortización de la Deuda Pública	-	-	-	-	-	-
Intereses de la Deuda Pública	-	-	-	-	-	-
Comisiones de la Deuda Pública	-	-	-	-	-	-
Gastos de la Deuda Pública	-	-	-	-	-	-
Costo por Coberturas	-	-	-	-	-	-
Apoyos Financieros	-	-	-	-	-	-
Adeudos de Ejercicios Fiscales Anteriores (Adefas)	-	-	-	-	-	-
Total del Gasto	5,959,160	(20,983)	5,938,177	5,376,518	5,063,159	561,659

Concepto	Egresos					Subejercicio
	Aprobado	Ampliaciones / (Reducciones)	Modificado	Devengado	Pagado	
Gasto No Etiquetado	5,959,160	(20,983)	5,938,177	5,376,518	5,063,159	561,659
Servicios Personales	3,724,876	-	3,724,876	3,631,216	3,325,380	93,660
Remuneraciones al Personal de Carácter Permanente	2,483,673	(43,747)	2,439,926	2,394,312	2,394,312	45,614
Remuneraciones al Personal de Carácter Transitorio	-	-	-	-	-	-
Remuneraciones Adicionales y Especiales	55,000	-	55,000	50,452	50,452	4,548
Seguridad Social	391,203	43,747	434,950	434,950	350,617	-
Otras Prestaciones Sociales y Económicas	795,000	-	795,000	751,502	530,000	43,498
Previsiones	-	-	-	-	-	-
Pago de Estímulos a Servidores Públicos	-	-	-	-	-	-
Materiales y Suministros	309,450	-	309,450	232,024	232,023	77,426
Materiales de Admón., Emisión de Doctos. y Art. Oficiales	109,600	14,912	124,512	102,210	102,210	22,302
Alimentos y Utensilios	17,050	8,555	25,605	18,453	18,453	7,152
Materias Primas y Materiales de Prod. y Comercialización	-	-	-	-	-	-
Materiales y Artículos de Construcción y de Reparación	14,150	2,782	16,932	8,365	8,365	8,567
Productos Químicos, Farmacéuticos y de Laboratorio	6,800	832	7,632	7,538	7,538	94
Combustibles, Lubricantes y Aditivos	107,500	(35,707)	71,793	56,128	56,128	15,665
Vestuario, Blancos, Prendas de Protección y Art. Deportivos	14,000	(7,000)	7,000	-	-	7,000
Materiales y Suministros Para Seguridad	-	-	-	-	-	-
Herramientas, Refacciones y Accesorios Menores	40,350	15,626	55,976	39,330	39,330	16,646
Servicios Generales	845,884	(6,659)	839,225	702,416	694,894	136,809
Servicios Básicos	83,450	(9,979)	73,471	57,263	57,263	16,208
Servicios de Arrendamiento	30,500	38,500	69,000	56,500	56,500	12,500
Servicios Profesionales, Científicos, Técnicos y Otros Serv.	295,700	(26,298)	269,402	241,021	236,727	28,381
Servicios Financieros, Bancarios y Comerciales	38,900	(7,115)	31,785	31,537	31,537	248
Servicios de Instalación, Reparación, Mantto. y Conservación	177,434	(325)	177,109	169,449	166,221	7,660
Servicios de Comunicación Social y Publicidad	-	7,950	7,950	-	-	7,950
Servicios de Traslado y Viáticos	74,900	-	74,900	58,025	58,025	16,875
Servicios Oficiales	30,000	(9,761)	20,239	-	-	20,239
Otros Servicios Generales	115,000	369	115,369	88,621	88,621	26,748
Transferencias, Asignaciones, Subsidios y Otras Ayudas	-	810,862	810,862	810,862	810,862	-
Transferencias Internas y Asignaciones al Sector Público	-	-	-	-	-	-
Transferencias al Resto del Sector Público	-	-	-	-	-	-
Subsidios y Subvenciones	-	-	-	-	-	-
Ayudas Sociales	-	-	-	-	-	-
Pensiones y Jubilaciones	-	810,862	810,862	810,862	810,862	-
Transferencias a Fideicomisos, Mandatos y Otros Análogos	-	-	-	-	-	-
Transferencias a la Seguridad Social	-	-	-	-	-	-
Donativos	-	-	-	-	-	-
Transferencias al Exterior	-	-	-	-	-	-
Bienes Muebles, Inmuebles e Intangibles	38,500	-	38,500	-	-	38,500
Mobiliario y Equipo de Administración	38,500	-	38,500	-	-	38,500
Mobiliario y Equipo Educativo y Recreativo	-	-	-	-	-	-
Equipo e Instrumental Médico y de Laboratorio	-	-	-	-	-	-
Vehículos y Equipo de Transporte	-	-	-	-	-	-
Equipo de Defensa y Seguridad	-	-	-	-	-	-
Maquinaria, Otros Equipos y Herramientas	-	-	-	-	-	-
Activos Biológicos	-	-	-	-	-	-
Bienes Inmuebles	-	-	-	-	-	-
Activos Intangibles	-	-	-	-	-	-
Inversión Pública	1,040,450	(825,186)	215,264	-	-	215,264
Obra Pública en Bienes de Dominio Público	-	-	-	-	-	-
Obra Pública en Bienes Propios	1,040,450	(825,186)	215,264	-	-	215,264
Proyectos Productivos y Acciones de Fomento	-	-	-	-	-	-
Inversiones Financieras y Otras Provisiones	-	-	-	-	-	-
Inversiones Para el Fomento de Actividades Productivas	-	-	-	-	-	-
Acciones y Participaciones de Capital	-	-	-	-	-	-
Compra de Títulos y Valores	-	-	-	-	-	-
Concesión de Préstamos	-	-	-	-	-	-
Inversiones en Fideicomisos, Mandatos y Otros Análogos	-	-	-	-	-	-
Fideicomiso de Desastres Naturales (Informativo)	-	-	-	-	-	-
Otras Inversiones Financieras	-	-	-	-	-	-
Provisiones para Contingencias y Otras Erogaciones Especiales	-	-	-	-	-	-
Participaciones y Aportaciones	-	-	-	-	-	-
Participaciones	-	-	-	-	-	-
Aportaciones	-	-	-	-	-	-
Convenios	-	-	-	-	-	-
Deuda Pública	-	-	-	-	-	-
Amortización de la Deuda Pública	-	-	-	-	-	-
Intereses de la Deuda Pública	-	-	-	-	-	-
Comisiones de la Deuda Pública	-	-	-	-	-	-
Gastos de la Deuda Pública	-	-	-	-	-	-
Costo por Coberturas	-	-	-	-	-	-
Apoyos Financieros	-	-	-	-	-	-
Adeudos de Ejercicios Fiscales Anteriores (Adefas)	-	-	-	-	-	-

Concepto	Egresos					Subejercicio
	Aprobado	Ampliaciones / (Reducciones)	Modificado	Devengado	Pagado	
Gasto Etiquetado	-	-	-	-	-	-
Servicios Personales	-	-	-	-	-	-
Remuneraciones al Personal de Carácter Permanente	-	-	-	-	-	-
Remuneraciones al Personal de Carácter Transitorio	-	-	-	-	-	-
Remuneraciones Adicionales y Especiales	-	-	-	-	-	-
Seguridad Social	-	-	-	-	-	-
Otras Prestaciones Sociales y Económicas	-	-	-	-	-	-
Previsiones	-	-	-	-	-	-
Pago de Estímulos a Servidores Públicos	-	-	-	-	-	-
Materiales y Suministros	-	-	-	-	-	-
Materiales de Admón., Emisión de Doctos. y Art. Oficiales	-	-	-	-	-	-
Alimentos y Utensilios	-	-	-	-	-	-
Materias Primas y Materiales de Prod. y Comercialización	-	-	-	-	-	-
Materiales y Artículos de Construcción y de Reparación	-	-	-	-	-	-
Productos Químicos, Farmacéuticos y de Laboratorio	-	-	-	-	-	-
Combustibles, Lubricantes y Aditivos	-	-	-	-	-	-
Vestuario, Blancos, Prendas de Protección y Art. Deportivos	-	-	-	-	-	-
Materiales y Suministros Para Seguridad	-	-	-	-	-	-
Herramientas, Refacciones y Accesorios Menores	-	-	-	-	-	-
Servicios Generales	-	-	-	-	-	-
Servicios Básicos	-	-	-	-	-	-
Servicios de Arrendamiento	-	-	-	-	-	-
Servicios Profesionales, Científicos, Técnicos y Otros Serv.	-	-	-	-	-	-
Servicios Financieros, Bancarios y Comerciales	-	-	-	-	-	-
Servicios de Instalación, Reparación, Mantto. y Conservación	-	-	-	-	-	-
Servicios de Comunicación Social y Publicidad	-	-	-	-	-	-
Servicios de Traslado y Viáticos	-	-	-	-	-	-
Servicios Oficiales	-	-	-	-	-	-
Otros Servicios Generales	-	-	-	-	-	-
Transferencias, Asignaciones, Subsidios y Otras Ayudas	-	-	-	-	-	-
Transferencias Internas y Asignaciones al Sector Público	-	-	-	-	-	-
Transferencias al Resto del Sector Público	-	-	-	-	-	-
Subsidios y Subvenciones	-	-	-	-	-	-
Ayudas Sociales	-	-	-	-	-	-
Pensiones y Jubilaciones	-	-	-	-	-	-
Transferencias a Fideicomisos, Mandatos y Otros Análogos	-	-	-	-	-	-
Transferencias a la Seguridad Social	-	-	-	-	-	-
Donativos	-	-	-	-	-	-
Transferencias al Exterior	-	-	-	-	-	-
Bienes Muebles, Inmuebles e Intangibles	-	-	-	-	-	-
Mobiliario y Equipo de Administración	-	-	-	-	-	-
Mobiliario y Equipo Educativo y Recreativo	-	-	-	-	-	-
Equipo e Instrumental Médico y de Laboratorio	-	-	-	-	-	-
Vehículos y Equipo de Transporte	-	-	-	-	-	-
Equipo de Defensa y Seguridad	-	-	-	-	-	-
Maquinaria, Otros Equipos y Herramientas	-	-	-	-	-	-
Activos Biológicos	-	-	-	-	-	-
Bienes Inmuebles	-	-	-	-	-	-
Activos Intangibles	-	-	-	-	-	-
Inversión Pública	-	-	-	-	-	-
Obra Pública en Bienes de Dominio Público	-	-	-	-	-	-
Obra Pública en Bienes Propios	-	-	-	-	-	-
Proyectos Productivos y Acciones de Fomento	-	-	-	-	-	-
Inversiones Financieras y Otras Provisiones	-	-	-	-	-	-
Inversiones Para el Fomento de Actividades Productivas	-	-	-	-	-	-
Acciones y Participaciones de Capital	-	-	-	-	-	-
Compra de Títulos y Valores	-	-	-	-	-	-
Concesión de Préstamos	-	-	-	-	-	-
Inversiones en Fideicomisos, Mandatos y Otros Análogos	-	-	-	-	-	-
Fideicomiso de Desastres Naturales (Informativo)	-	-	-	-	-	-
Otras Inversiones Financieras	-	-	-	-	-	-
Provisiones para Contingencias y Otras Erogaciones Especiales	-	-	-	-	-	-
Participaciones y Aportaciones	-	-	-	-	-	-
Participaciones	-	-	-	-	-	-
Aportaciones	-	-	-	-	-	-
Convenios	-	-	-	-	-	-
Deuda Pública	-	-	-	-	-	-
Amortización de la Deuda Pública	-	-	-	-	-	-
Intereses de la Deuda Pública	-	-	-	-	-	-
Comisiones de la Deuda Pública	-	-	-	-	-	-
Gastos de la Deuda Pública	-	-	-	-	-	-
Costo por Coberturas	-	-	-	-	-	-
Apoyos Financieros	-	-	-	-	-	-
Adeudos de Ejercicios Fiscales Anteriores (Adefas)	-	-	-	-	-	-
Total de Egresos	5,959,160	(20,983)	5,938,177	5,376,518	5,063,159	561,659

Concepto	Egresos					Subejercicio
	Aprobado	Ampliaciones/ (Reducciones)	Modificado	Devengado	Pagado	
	1	2	3 = (1 + 2)	4	5	
Jefatura de la Oficina de la Gobernatura del Estado	-	-	-	-	-	-
Secretaría de Gobierno	-	-	-	-	-	-
Secretaría de Hacienda	-	-	-	-	-	-
Secretaría de Desarrollo Económico y del Trabajo	-	-	-	-	-	-
Secretaría de Desarrollo Agropecuario	-	-	-	-	-	-
Secretaría de Obras Públicas	-	-	-	-	-	-
Secretaría de Educación	-	-	-	-	-	-
Secretaría de Salud	-	-	-	-	-	-
Secretaría de Administración	-	-	-	-	-	-
Secretaría de la Contraloría	-	-	-	-	-	-
Secretaría de Turismo y Cultura	-	-	-	-	-	-
Secretaría de Desarrollo Social	-	-	-	-	-	-
Secretaría de Desarrollo Sustentable	-	-	-	-	-	-
Secretaría de Movilidad y Transporte	-	-	-	-	-	-
Comisión Estatal de Seguridad Pública	-	-	-	-	-	-
Consejería Jurídica	-	-	-	-	-	-
Gastos Institucionales	-	-	-	-	-	-
Total del Gasto	-	-	-	-	-	-

Operador de Carreteras de Cuota
Estado Analítico del Ejercicio del Presupuesto de Egresos
Clasificación Administrativa
Del 1 de enero al 30 de septiembre de 2020

Concepto	Egresos					Subejercicio
	Aprobado	Ampliaciones/ (Reducciones)	Modificado	Devengado	Pagado	
	1	2	3 = (1 + 2)	4	5	
Poder Ejecutivo	-	-	-	-	-	-
Poder Legislativo	-	-	-	-	-	-
Poder Judicial	-	-	-	-	-	-
Organismos Autónomos	-	-	-	-	-	-
Poder Ejecutivo de los Municipios	-	-	-	-	-	-
Total del Gasto	-	-	-	-	-	-

Sector Paraestatal del Gobierno del Estado de Morelos
Estado Analítico del Ejercicio del Presupuesto de Egresos
Clasificación Administrativa
Del 1 de enero al 30 de septiembre de 2020

Concepto	Egresos					Subejercicio
	Aprobado	Ampliaciones/ (Reducciones)	Modificado	Devengado	Pagado	
	1	2	3 = (1 + 2)	4	5	
Entidades Paraestatales y Fideicomisos No Empresariales y No Financieros	5,959,160	(20,983)	5,938,177	5,376,518	5,063,159	561,659
Instituciones Públicas de la Seguridad Social	-	-	-	-	-	-
Entidades Paraestatales Empresariales No Financieras con Participación Estatal Mayoritaria	-	-	-	-	-	-
Fideicomisos Empresariales No Financieros con Participación Estatal Mayoritaria	-	-	-	-	-	-
Entidades Paraestatales Empresariales Financieras Monetarias con Participación Estatal Mayoritaria	-	-	-	-	-	-
Entidades Paraestatales Empresariales Financieras No Monetarias con Participación Estatal Mayoritaria	-	-	-	-	-	-
Fideicomisos Financieros Públicos con Participación Estatal Mayoritaria	-	-	-	-	-	-
Total del Gasto	5,959,160	(20,983)	5,938,177	5,376,518	5,063,159	561,659

Concepto	Egresos					Subejercicio
	Aprobado	Ampliaciones/ (Reducciones)	Modificado	Devengado	Pagado	
Gasto No Etiquetado	5,959,160	(20,983)	5,938,177	5,376,518	5,063,159	561,659
Jefatura de la Oficina de la Gobernatura del Estado	-	-	-	-	-	-
Secretaría de Gobierno	-	-	-	-	-	-
Secretaría de Hacienda	-	-	-	-	-	-
Secretaría de Desarrollo Económico y del Trabajo	-	-	-	-	-	-
Secretaría de Desarrollo Agropecuario	-	-	-	-	-	-
Secretaría de Obras Públicas	-	-	-	-	-	-
Secretaría de Educación	-	-	-	-	-	-
Secretaría de Salud	-	-	-	-	-	-
Secretaría de Administración	-	-	-	-	-	-
Secretaría de la Contraloría	-	-	-	-	-	-
Secretaría de Turismo y Cultura	-	-	-	-	-	-
Secretaría de Desarrollo Social	-	-	-	-	-	-
Secretaría de Desarrollo Sustentable	-	-	-	-	-	-
Secretaría de Movilidad y Transporte	-	-	-	-	-	-
Comisión Estatal de Seguridad Pública	-	-	-	-	-	-
Consejería Jurídica	-	-	-	-	-	-
Gastos Institucionales	-	-	-	-	-	-
Poder Legislativo	-	-	-	-	-	-
Poder Judicial	-	-	-	-	-	-
Organismos Autónomos	-	-	-	-	-	-
Entidades Paraestatales y Fideicomisos No Empresariales y No Financieros	5,959,160	(20,983)	5,938,177	5,376,518	5,063,159	561,659
Fideicomisos Empresariales No Financieros con Participación Estatal Mayoritaria	-	-	-	-	-	-
Poder Ejecutivo de los Municipios	-	-	-	-	-	-
Gasto Etiquetado	-	-	-	-	-	-
Jefatura de la Oficina de la Gobernatura del Estado	-	-	-	-	-	-
Secretaría de Gobierno	-	-	-	-	-	-
Secretaría de Hacienda	-	-	-	-	-	-
Secretaría de Desarrollo Económico y del Trabajo	-	-	-	-	-	-
Secretaría de Desarrollo Agropecuario	-	-	-	-	-	-
Secretaría de Obras Públicas	-	-	-	-	-	-
Secretaría de Educación	-	-	-	-	-	-
Secretaría de Salud	-	-	-	-	-	-
Secretaría de Administración	-	-	-	-	-	-
Secretaría de la Contraloría	-	-	-	-	-	-
Secretaría de Turismo y Cultura	-	-	-	-	-	-
Secretaría de Desarrollo Social	-	-	-	-	-	-
Secretaría de Desarrollo Sustentable	-	-	-	-	-	-
Secretaría de Movilidad y Transporte	-	-	-	-	-	-
Comisión Estatal de Seguridad Pública	-	-	-	-	-	-
Consejería Jurídica	-	-	-	-	-	-
Gastos Institucionales	-	-	-	-	-	-
Poder Legislativo	-	-	-	-	-	-
Poder Judicial	-	-	-	-	-	-
Organismos Autónomos	-	-	-	-	-	-
Entidades Paraestatales y Fideicomisos No Empresariales y No Financieros	-	-	-	-	-	-
Fideicomisos Empresariales No Financieros con Participación Estatal Mayoritaria	-	-	-	-	-	-
Poder Ejecutivo de los Municipios	-	-	-	-	-	-
Total de Egresos	5,959,160	(20,983)	5,938,177	5,376,518	5,063,159	561,659

Concepto	Egresos					Subejercicio 6 = (3 - 4)
	Aprobado	Ampliaciones/ (Reducciones)	Modificado	Devengado	Pagado	
	1	2	3 = (1 + 2)	4	5	
Gobierno	-	-	-	-	-	-
Legislación	-	-	-	-	-	-
Justicia	-	-	-	-	-	-
Coordinación de la Política de Gobierno	-	-	-	-	-	-
Relaciones Exteriores	-	-	-	-	-	-
Asuntos Financieros y Hacendarios	-	-	-	-	-	-
Seguridad Nacional	-	-	-	-	-	-
Asuntos de Orden Público y de Seguridad Interior	-	-	-	-	-	-
Otros Servicios Generales	-	-	-	-	-	-
Desarrollo Social	-	-	-	-	-	-
Protección Ambiental	-	-	-	-	-	-
Vivienda y Servicios a la Comunidad	-	-	-	-	-	-
Salud	-	-	-	-	-	-
Recreación, Cultura y Otras Manifestaciones Sociales	-	-	-	-	-	-
Educación	-	-	-	-	-	-
Protección Social	-	-	-	-	-	-
Otros Asuntos Sociales	-	-	-	-	-	-
Desarrollo Económico	5,959,160	(20,983)	5,938,177	5,376,518	5,063,159	561,659
Asuntos Económicos, Comerciales y Laborales en General	-	-	-	-	-	-
Agropecuaria, Silvicultura, Pesca y Caza	-	-	-	-	-	-
Combustibles y Energía	-	-	-	-	-	-
Minería, Manufacturas y Construcción	-	-	-	-	-	-
Transporte	-	-	-	-	-	-
Comunicaciones	5,959,160	(20,983)	5,938,177	5,376,518	5,063,159	561,659
Turismo	-	-	-	-	-	-
Ciencia, Tecnología e Innovación	-	-	-	-	-	-
Otras Industrias y Otros Asuntos Económicos	-	-	-	-	-	-
Otras no Clasificadas en Funciones Anteriores	-	-	-	-	-	-
Transacciones de la Deuda Pública / Costo Financiero de la Deuda	-	-	-	-	-	-
Transferencias, Participaciones y Aportaciones entre Diferentes Niveles y Ordenes de Gobierno	-	-	-	-	-	-
Saneamiento del Sistema Financiero	-	-	-	-	-	-
Adeudos de Ejercicios Fiscales Anteriores	-	-	-	-	-	-
Total del Gasto	5,959,160	(20,983)	5,938,177	5,376,518	5,063,159	561,659

Concepto	Egresos					Subejercicio
	Aprobado	Ampliaciones/ (Reducciones)	Modificado	Devengado	Pagado	
Gasto No Etiquetado	5,959,160	(20,983)	5,938,177	5,376,518	5,063,159	561,659
<i>Gobierno</i>	-	-	-	-	-	-
Legislación	-	-	-	-	-	-
Justicia	-	-	-	-	-	-
Coordinación de la Política de Gobierno	-	-	-	-	-	-
Relaciones Exteriores	-	-	-	-	-	-
Asuntos Financieros y Hacendarios	-	-	-	-	-	-
Seguridad Nacional	-	-	-	-	-	-
Asuntos de Orden Público y de Seguridad Interior	-	-	-	-	-	-
Otros Servicios Generales	-	-	-	-	-	-
<i>Desarrollo Social</i>	-	-	-	-	-	-
Protección Ambiental	-	-	-	-	-	-
Vivienda y Servicios a la Comunidad	-	-	-	-	-	-
Salud	-	-	-	-	-	-
Recreación, Cultura y Otras Manifestaciones Sociales	-	-	-	-	-	-
Educación	-	-	-	-	-	-
Protección Social	-	-	-	-	-	-
Otros Asuntos Sociales	-	-	-	-	-	-
<i>Desarrollo Económico</i>	5,959,160	(20,983)	5,938,177	5,376,518	5,063,159	561,659
Asuntos Económicos, Comerciales y Laborales en Gral.	-	-	-	-	-	-
Agropecuaria, Silvicultura, Pesca y Caza	-	-	-	-	-	-
Combustibles y Energía	-	-	-	-	-	-
Minería, Manufacturas y Construcción	-	-	-	-	-	-
Transporte	-	-	-	-	-	-
Comunicaciones	5,959,160	(20,983)	5,938,177	5,376,518	5,063,159	561,659
Turismo	-	-	-	-	-	-
Ciencia, Tecnología e Innovación	-	-	-	-	-	-
Otras Industrias y Otros Asuntos Económicos	-	-	-	-	-	-
<i>Otras no Clasificadas en Funciones Anteriores</i>	-	-	-	-	-	-
Transacciones de la Deuda Pública / Costo Financiero de la Deuda	-	-	-	-	-	-
Transferencias, Participaciones y Aportaciones entre Diferentes Niveles y Ordenes de Gobierno	-	-	-	-	-	-
Saneamiento del Sistema Financiero	-	-	-	-	-	-
Adeudos de Ejercicios Fiscales Anteriores	-	-	-	-	-	-
Gasto Etiquetado	-	-	-	-	-	-
<i>Gobierno</i>	-	-	-	-	-	-
Legislación	-	-	-	-	-	-
Justicia	-	-	-	-	-	-
Coordinación de la Política de Gobierno	-	-	-	-	-	-
Relaciones Exteriores	-	-	-	-	-	-
Asuntos Financieros y Hacendarios	-	-	-	-	-	-
Seguridad Nacional	-	-	-	-	-	-
Asuntos de Orden Público y de Seguridad Interior	-	-	-	-	-	-
Otros Servicios Generales	-	-	-	-	-	-
<i>Desarrollo Social</i>	-	-	-	-	-	-
Protección Ambiental	-	-	-	-	-	-
Vivienda y Servicios a la Comunidad	-	-	-	-	-	-
Salud	-	-	-	-	-	-
Recreación, Cultura y Otras Manifestaciones Sociales	-	-	-	-	-	-
Educación	-	-	-	-	-	-
Protección Social	-	-	-	-	-	-
Otros Asuntos Sociales	-	-	-	-	-	-
<i>Desarrollo Económico</i>	-	-	-	-	-	-
Asuntos Económicos, Comerciales y Laborales en Gral.	-	-	-	-	-	-
Agropecuaria, Silvicultura, Pesca y Caza	-	-	-	-	-	-
Combustibles y Energía	-	-	-	-	-	-
Minería, Manufacturas y Construcción	-	-	-	-	-	-
Transporte	-	-	-	-	-	-
Comunicaciones	-	-	-	-	-	-
Turismo	-	-	-	-	-	-
Ciencia, Tecnología e Innovación	-	-	-	-	-	-
Otras Industrias y Otros Asuntos Económicos	-	-	-	-	-	-
<i>Otras no Clasificadas en Funciones Anteriores</i>	-	-	-	-	-	-
Transacciones de la Deuda Pública / Costo Financiero de la Deuda	-	-	-	-	-	-
Transferencias, Participaciones y Aportaciones entre Diferentes Niveles y Ordenes de Gobierno	-	-	-	-	-	-
Saneamiento del Sistema Financiero	-	-	-	-	-	-
Adeudos de Ejercicios Fiscales Anteriores	-	-	-	-	-	-
Total del Egresos	5,959,160	(20,983)	5,938,177	5,376,518	5,063,159	561,659

Concepto	Egresos					Subejercicio
	Aprobado	Ampliaciones/ (Reducciones)	Modificado	Devengado	Pagado	
Gasto No Etiquetado	3,724,876	-	3,724,876	3,631,216	3,325,380	93,660
<i>Personal Administrativo y de Servicio Público</i>	3,724,876	-	3,724,876	3,631,216	3,325,380	93,660
<i>Magisterio</i>	-	-	-	-	-	-
<i>Servicios de Salud</i>	-	-	-	-	-	-
Personal Administrativo	-	-	-	-	-	-
Personal Médico, Paramédico y afín	-	-	-	-	-	-
<i>Seguridad Pública</i>	-	-	-	-	-	-
<i>Gastos Asociados a la Implementación de Nuevas Leyes Fed. o Reformas a las Mismas</i>	-	-	-	-	-	-
Nombre del Programa o Ley 1	-	-	-	-	-	-
Nombre del Programa o Ley 2	-	-	-	-	-	-
<i>Sentencias Laborales Definitivas</i>	-	-	-	-	-	-
Gasto Etiquetado	-	-	-	-	-	-
<i>Personal Administrativo y de Servicio Público</i>	-	-	-	-	-	-
<i>Magisterio</i>	-	-	-	-	-	-
<i>Servicios de Salud</i>	-	-	-	-	-	-
Personal Administrativo	-	-	-	-	-	-
Personal Médico, Paramédico y afín	-	-	-	-	-	-
<i>Seguridad Pública</i>	-	-	-	-	-	-
<i>Gastos Asociados a la Implementación de Nuevas Leyes Fed. o Reformas a las Mismas</i>	-	-	-	-	-	-
Nombre del Programa o Ley 1	-	-	-	-	-	-
Nombre del Programa o Ley 2	-	-	-	-	-	-
<i>Sentencias Laborales Definitivas</i>	-	-	-	-	-	-
Total del Gasto en Servicios Personales	3,724,876	-	3,724,876	3,631,216	3,325,380	93,660

Operador de Carreteras de Cuota
Estado Analítico del Ejercicio del Presupuesto de Egresos
Clasificación Económica (por Tipo de Gasto)
Del 1 de enero al 30 de septiembre de 2020
(Pesos)



Concepto	Egresos					
	Aprobado	Ampliaciones/ (Reducciones)	Modificado	Devengado	Pagado	Subejercicio
	1	2	3 = (1 + 2)	4	5	6 = (3 - 4)
Gasto Corriente	4,918,710	804,203	5,722,913	5,376,518	5,063,159	346,395
Gasto de Capital	1,040,450	(825,186)	215,264	-	-	215,264
Amortización de la Deuda y Disminución de Pasivos	-	-	-	-	-	-
Pensiones y Jubilaciones	-	-	-	-	-	-
Participaciones	-	-	-	-	-	-
Total del Gasto	5,959,160	(20,983)	5,938,177	5,376,518	5,063,159	561,659



Información Programática

CUENTA PÚBLICA
OPERADOR DE CARRETERAS DE CUOTA
ENERO - SEPTIEMBRE

2020

Concepto	Egresos					Subejercicio
	Aprobado	Ampliaciones/ (Reducciones)	Modificado	Devengado	Pagado	
	1	2	3 = (1 + 2)	4	5	6 = (3 - 4)
Programas						
Subsidios: Sector Social y Privado o Ent. Federativas y Municipios						
Sujetos a Reglas de Operación	-	-	-	-	-	-
Otros Subsidios	-	-	-	-	-	-
Desempeño de las Funciones						
Prestación de Servicios Públicos	-	-	-	-	-	-
Provisión de Bienes Públicos	-	-	-	-	-	-
Planeación, Seguimiento y Evaluación de Políticas Públicas	-	-	-	-	-	-
Promoción y Fomento	-	-	-	-	-	-
Regulación y Supervisión	-	-	-	-	-	-
Funciones de las Fuerzas Armadas (Únicamente Gobierno Federal)	-	-	-	-	-	-
Específicos	-	-	-	-	-	-
Proyectos de Inversión	-	-	-	-	-	-
Administrativos y de Apoyo	5,959,160	(20,983)	5,938,177	5,376,518	5,063,159	561,659
Apoyo al Proceso Presupuestario y para Mejorar la Eficiencia Institucional	5,959,160	(20,983)	5,938,177	5,376,518	5,063,159	561,659
Apoyo a la Función Pública y al Mejoramiento de la Gestión	-	-	-	-	-	-
Operaciones Ajenas	-	-	-	-	-	-
Compromisos						
Obligaciones de Cumplimiento de Resolución Jurisdiccional	-	-	-	-	-	-
Desastres Naturales	-	-	-	-	-	-
Obligaciones						
Pensiones y Jubilaciones	-	-	-	-	-	-
Aportaciones a la Seguridad Social	-	-	-	-	-	-
Aportaciones a Fondos de Estabilización	-	-	-	-	-	-
Aportaciones a Fondos de Inversión y Reestructura de Pensiones	-	-	-	-	-	-
Programas de Gasto Federalizado (Gobierno Federal)						
Gasto Federalizado	-	-	-	-	-	-
Participaciones a Entidades Federativas y Municipios						
Costo financiero, deuda o apoyos a deudores y ahorradores de la banca	-	-	-	-	-	-
Adeudos de ejercicios fiscales anteriores	-	-	-	-	-	-
Total del Gasto	5,959,160	(20,983)	5,938,177	5,376,518	5,063,159	561,659

Operador de Carreteras de Cuota
Indicadores de Postura Fiscal
Del 1 de enero al 30 de septiembre de 2020
(Pesos)



Concepto	Estimado	Devengado	Pagado ³
I. Ingresos Presupuestarios (I=1+2)	6,075,214	5,489,851	5,489,851
1. Ingresos del Gobierno de la Entidad Federativa 1	6,075,214	5,489,851	5,489,851
2. Ingresos del Sector Paraestatal 1	-	-	-
II. Egresos Presupuestarios (II=3+4)	5,959,160	5,376,518	5,063,159
3. Egresos del Gobierno de la Entidad Federativa 2	-	-	-
4. Egresos del Sector Paraestatal 2	5,959,160	5,376,518	5,063,159
III. Balance Presupuestario (Superávit o Déficit) (III = I - II)	116,054	113,333	426,692

Concepto	Estimado	Devengado	Pagado ³
III. Balance presupuestario (Superávit o Déficit)	116,054	113,333	426,692
IV. Intereses, Comisiones y Gastos de la Deuda	-	-	-
V. Balance Primario (Superávit o Déficit) (V= III - IV)	116,054	113,333	426,692

Concepto	Estimado	Devengado	Pagado ³
A. Financiamiento	-	-	-
B. Amortización de la deuda	-	-	-
C. Endeudamiento ó desendeudamiento (C = A - B)	-	-	-

1 Los Ingresos que se presentan son los ingresos presupuestarios totales sin incluir los ingresos por financiamientos. Los Ingresos del Gobierno de la Entidad Federativa corresponden a los del Poder Ejecutivo, Legislativo Judicial y Autónomos.

2 Los egresos que se presentan son los egresos presupuestarios totales sin incluir los egresos por amortización. Los egresos del Gobierno de la Entidad Federativa corresponden a los del Poder Ejecutivo, Legislativo, Judicial y Órganos Autónomos.

3 Para Ingresos se reportan los ingresos recaudados; para egresos se reportan los egresos pagados.

Del 01 de enero al 30 de septiembre del 2020
OPERADOR DE CARRETERAS DE CUOTA

PROGRAMAS Y PROYECTOS DE INVERSIÓN

NO APLICA

Del 01 de enero al 30 de septiembre del 2020
OPERADOR DE CARRETERAS DE CUOTA

INDICADOR DE RESULTADOS

NO APLICA



Anexos

CUENTA PÚBLICA
OPERADOR DE CARRETERAS DE CUOTA
ENERO - SEPTIEMBRE

2020

RELACIÓN DE ESQUEMAS BURSÁTILES Y DE COBERTURAS FINANCIERAS

NO APLICA



MORELOS
2018 - 2024



Régimen Estatal de Protección Social en Salud de Morelos

CUENTA PÚBLICA CONSOLIDADA
ENTIDADES PARAESTATALES
ENERO - SEPTIEMBRE

2020



Introducción

CUENTA PÚBLICA
RÉGIMEN ESTATAL DE PROTECCIÓN
SOCIAL EN SALUD DE MORELOS
ENERO - SEPTIEMBRE

2020

INTRODUCCION

El Régimen Estatal de Protección Social en Salud de Morelos, es un Organismo Público Descentralizado de la Administración Pública del Estado de Morelos, con personalidad jurídica y patrimonio propio, publicado mediante el Diario oficial “Tierra y Libertad” el día 23 de diciembre de 2015 Número 5354 pág. 3.

ORGANIZACIÓN Y OBJETO SOCIAL

El Sistema de Protección Social en Salud de Morelos, mejor conocido como Seguro Popular, es el mecanismo por el cual el Estado garantizará el acceso efectivo, oportuno, de calidad, sin desembolso al momento de su utilización y sin discriminación a los servicios médico-quirúrgicos, farmacéuticos y hospitalarios que satisfagan de manera integral las necesidades de salud.

El Seguro Popular fue creado para brindar protección financiera a la población no derechohabiente, mediante un esquema de aseguramiento de salud, público y voluntario, a través de la consolidación de recursos provenientes de diversas fuentes, a fin de financiar el costo de los servicios de salud para la población que lo requiera.

El Seguro Popular es coordinado por el Gobierno Federal, a través de la Comisión Nacional de Protección Social en Salud (CNPSS) y operado por los Regímenes Estatales de Protección Social en Salud (REPSS), con el apoyo de los Servicios Estatales de Salud.

La Comisión Nacional de Protección Social en Salud es un órgano descentralizado de la Secretaría de Salud (SS) con personalidad jurídica y patrimonio propio, que se encarga principalmente de establecer las medidas y acciones para la debida tutela de los derechos de los beneficiarios del Sistema; administrar los recursos financieros para el desarrollo de programas de salud, así como los que son transferidos al Estado y promover y coordinar las acciones de los REPSS y evaluar su desempeño.



Información Contable

CUENTA PÚBLICA
RÉGIMEN ESTATAL DE PROTECCIÓN
SOCIAL EN SALUD DE MORELOS
ENERO - SEPTIEMBRE

2020

Concepto	2020	2019	Concepto	2020	2019
INGRESOS Y OTROS BENEFICIOS			GASTOS Y OTRAS PÉRDIDAS		
<i>Ingresos de la Gestión</i>			<i>Gastos de Funcionamiento</i>	13,698,838	45,178,069
Impuestos	-	-	Servicios Personales	6,100,101	32,712,506
Cuotas y Aportaciones de Seguridad Social	-	-	Materiales y Suministros	98,539	5,587,161
Contribuciones de Mejoras	-	-	Servicios Generales	7,500,198	6,878,402
Derechos	-	-	<i>Transferencias, Asignaciones, Subsidios y Otras Ayudas</i>	-	1,011,981,981
Productos	-	-	Transferencias Internas y Asignaciones al Sector Público	-	-
Aprovechamientos	-	-	Transferencias al Resto del Sector Público	-	1,011,507,511
Ingresos por Venta de Bienes y Prestación de Servicios	-	-	Subsidios y Subvenciones	-	-
<i>Participaciones, Aportaciones, Convenios, Incentivos Derivados de la Colaboración Fiscal, Fondos Distintos de Aportaciones, Transferencias, Asignaciones, Subsidios y Subvenciones, y Pensiones y Jubilaciones</i>	10,281,496	1,242,295,703	Ayudas Sociales	-	-
Participaciones, Aportaciones, Convenios, Incentivos Derivados de la Colaboración Fiscal y Fondos Distintos de Aportaciones	10,281,496	862,649,201	Pensiones y Jubilaciones	-	474,470
Transferencias, Asignaciones, Subsidios y Subvenciones, y Pensiones y Jubilaciones	-	379,646,502	Transferencias a Fideicomisos, Mandatos y Contratos Análogos	-	-
<i>Otros Ingresos y Beneficios</i>	4,113,590	10,242,226	Transferencias a la Seguridad Social	-	-
Ingresos Financieros	192,429	8,293,053	Donativos	-	-
Incremento por Variación de Inventarios	-	-	Transferencias al Exterior	-	-
Disminución del Exceso de Estimaciones por Pérdida o Deterioro u Obsolescencia	-	-	<i>Participaciones y Aportaciones</i>	-	-
Disminución del Exceso de Provisiones	-	-	Participaciones	-	-
Otros Ingresos y Beneficios Varios	3,921,161	1,949,173	Aportaciones	-	-
Total de Ingresos y Otros Beneficios	14,395,086	1,252,537,929	Convenios	-	-
			<i>Intereses, Comisiones y Otros Gastos de la Deuda Pública</i>	-	-
			Intereses de la Deuda Pública	-	-
			Comisiones de la Deuda Pública	-	-
			Gastos de la Deuda Pública	-	-
			Costo por Coberturas	-	-
			Apoyos Financieros	-	-
			<i>Otros Gastos y Pérdidas Extraordinarias</i>	1,236,429	1,248,337
			Estimaciones, Depreciaciones, Deterioros, Obsolescencia y Amortizaciones	1,236,429	1,248,337
			Provisiones	-	-
			Disminución de Inventarios	-	-
			Aumento por Insuficiencia de Estimaciones por Pérdida o Deterioro u Obsolescencia	-	-
			Aumento por Insuficiencia de Provisiones	-	-
			Otros Gastos	-	-
			<i>Inversión Pública</i>	-	-
			Inversión Pública no Capitalizable	-	-
			Total de Gastos y Otras Pérdidas	14,935,267	1,058,408,387
			Resultados del Ejercicio (Ahorro/Desahorro)	(540,181)	194,129,542

Bajo protesta de decir verdad declaramos que los Estados Financieros y sus Notas son razonablemente correctos y responsabilidad del emisor.

CONCEPTO	Año		CONCEPTO	Año	
	2020	2019		2020	2019
ACTIVO			PASIVO		
Activo Circulante			Pasivo Circulante		
Efectivo y Equivalentes	987,343	148,204,438	Cuentas por Pagar a Corto Plazo	760,409	6,556,162
Derechos a Recibir Efectivo o Equivalentes	285,549	56,513,865	Documentos por Pagar a Corto Plazo	-	-
Derechos a Recibir Bienes o Servicios	-	-	Porción a Corto Plazo de la Deuda Pública a Largo Plazo	-	-
Inventarios	-	-	Títulos y Valores a Corto Plazo	-	-
Almacenes	-	-	Pasivos Diferidos a Corto Plazo	-	-
Estimación por Pérdida o Deterioro de Activos Circulantes	-	-	Fondos y Bienes de Terceros en Garantía y/o Administración a Corto Plazo	-	-
Otros Activos Circulantes	-	-	Provisiones a Corto Plazo	-	-
Total de Activos Circulantes	1,272,892	204,718,303	Total de Pasivos Circulantes	760,409	6,556,162
Activo No Circulante			Pasivo No Circulante		
Inversiones Financieras a Largo Plazo	-	-	Cuentas por Pagar a Largo Plazo	-	-
Derechos a Recibir Efectivo o Equivalentes a Largo Plazo	-	-	Documentos por Pagar a Largo Plazo	-	-
Bienes Inmuebles, Infraestructura y Construcciones en Proceso	-	-	Deuda Pública a Largo Plazo	-	-
Bienes Muebles	6,695,849	7,062,621	Pasivos Diferidos a Largo Plazo	-	-
Activos Intangibles	431,878	665,929	Fondos y Bienes de Terceros en Garantía y/o en Administración a Largo Plazo	-	-
Depreciación, Deterioro y Amortización Acumulada de Bienes	(3,597,912)	(2,047,045)	Provisiones a Largo Plazo	-	-
Activos Diferidos	-	-	Total de Pasivos No Circulantes	-	-
Estimación por Pérdida o Deterioro de Activos no Circulantes	-	-	Total del Pasivo	760,409	6,556,162
Otros Activos no Circulantes	-	-	HACIENDA PÚBLICA / PATRIMONIO		
Total de Activos No Circulantes	3,529,815	5,681,505	Hacienda Pública / Patrimonio Contribuido		
Total del Activo	4,802,707	210,399,808	Aportaciones	-	-
			Donaciones de Capital	-	-
			Actualización de la Hacienda Pública / Patrimonio	-	-
			Hacienda Pública / Patrimonio Generado	4,042,298	203,843,646
			Resultados del Ejercicio (Ahorro / Desahorro)	(540,181)	194,129,542
			Resultados de Ejercicios Anteriores	7,774,497	3,148,604
			Revalúos	-	-
			Reservas	(3,192,018)	6,565,500
			Rectificaciones de Resultados de Ejercicios Anteriores	-	-
			Exceso o Insuficiencia en la Actualización de la Hacienda Pública / Patrimonio	-	-
			Resultado por Posición Monetaria	-	-
			Resultado por Tenencia de Activos no Monetarios	-	-
			Total Hacienda Pública / Patrimonio	4,042,298	203,843,646
			Total del Pasivo y Hacienda Pública / Patrimonio	4,802,707	210,399,808

Bajo protesta de decir verdad declaramos que los Estados Financieros y sus Notas son razonablemente correctos y responsabilidad del emisor.

CONCEPTO	30 de septiembre 2020	31 de diciembre 2019	CONCEPTO	30 de septiembre 2020	31 de diciembre 2019
ACTIVO			PASIVO		
Activo Circulante			Pasivo Circulante		
Efectivo y Equivalentes	987,343	73,749,612	Cuentas por Pagar a Corto Plazo	760,409	101,537,421
Efectivo	-	-	Servicios Personales por Pagar a Corto Plazo	503,535	114,766
Bancos/Tesorería	19,755	61,092,946	Proveedores por Pagar a Corto Plazo	13,686	100,087,128
Bancos/Dependencias y Otros	-	-	Contratistas por Obras Públicas por Pagar a Corto Plazo	-	-
Inversiones Temporales (Hasta 3 meses)	967,588	12,656,666	Participaciones y Aportaciones por Pagar a Corto Plazo	-	-
Fondos con Afectación Específica	-	-	Transferencias Otorgadas por Pagar a Corto Plazo	-	-
Depósitos de Fondos de Terceros en Garantía y/o Admón.	-	-	Int., Comisiones y Otros Gastos de la Deuda Púb. por Pagar a Corto Plazo	-	-
Otros Efectivos y Equivalentes	-	-	Retenciones y Contribuciones por Pagar a Corto Plazo	55,903	603,601
			Devoluciones de la Ley de Ingresos por Pagar a Corto Plazo	-	-
Derechos a Recibir Efectivo o Equivalentes	285,549	31,376,639	Otras Cuentas por Pagar a Corto Plazo	187,285	731,926
Inversiones Financieras de Corto Plazo	-	-	Documentos por Pagar a Corto Plazo	-	-
Cuentas por Cobrar a Corto Plazo	-	-	Documentos Comerciales por Pagar a Corto Plazo	-	-
Deudores Diversos por Cobrar a Corto Plazo	285,549	31,353,721	Documentos con Contratistas por Obras Púb. por Pagar a Corto Plazo	-	-
Ingresos por Recuperar a Corto Plazo	-	-	Otros Documentos por Pagar a Corto Plazo	-	-
Deudores por Anticipos de la Tesorería a Corto Plazo	-	-	Porción a Corto Plazo de la Deuda Pública a Largo Plazo	-	-
Préstamos Otorgados a Corto Plazo	-	-	Porción a Corto Plazo de la Deuda Pública	-	-
Otros Derechos a Recibir Efectivo o Equiv. a Corto Plazo	-	22,918	Porción a Corto Plazo de Arrendamiento Financiero	-	-
Derechos a Recibir Bienes o Servicios	-	-	Títulos y Valores a Corto Plazo	-	-
Ant. a Proveedores por Adq. de Bienes y Prest. de Serv. a Corto Plazo	-	-	Pasivos Diferidos a Corto Plazo	-	-
Ant. a Proveedores por Adq. de Bienes Imm. y Muebles a Corto Plazo	-	-	Ingresos Cobrados por Adelantado a Corto Plazo	-	-
Ant. a Proveedores por Adq. de Bienes Intangibles a Corto Plazo	-	-	Intereses Cobrados por Adelantado a Corto Plazo	-	-
Anticipo a Contratistas por Obras Públicas a Corto Plazo	-	-	Otros Pasivos Diferidos a Corto Plazo	-	-
Otros Derechos a Recibir Bienes o Servicios a Corto Plazo	-	-	Fondos y Bienes de Terceros en Garantía y/o Admón. a C. P.	-	-
Inventarios	-	-	Fondos en Garantía a Corto Plazo	-	-
Inventario de Mercancías para Venta	-	-	Fondos en Administración a Corto Plazo	-	-
Inventario de Mercancías Terminadas	-	-	Fondos Contingentes a Corto Plazo	-	-
Inventario de Mercancías en Proceso de Elaboración	-	-	Fondos de Fideicomisos, Mandatos y Contratos Análogos a Corto Plazo	-	-
Inventario de Materias Primas, Mat. y Suministros para Producción	-	-	Otros Fondos de Terceros en Garantía y/o Administración a Corto Plazo	-	-
Bienes en Tránsito	-	-	Valores y Bienes en Garantía a Corto Plazo	-	-
Almacenes	-	-	Provisiones a Corto Plazo	-	-
Estimación por Pérdida o Deterioro de Activos Circulantes	-	-	Provisión para Demandas y Juicios a Corto Plazo	-	-
Est. para Ctas. Incobrables por Derechos a Recibir Efectivo o Equiv.	-	-	Provisión para Contingencias a Corto Plazo	-	-
Estimación por Deterioro de Inventarios	-	-	Otras Provisiones a Corto Plazo	-	-
Otros Activos Circulantes	-	-	Otros Pasivos a Corto Plazo	-	-
Valores en Garantía	-	-	Ingresos por Clasificar	-	-
Bienes en Garantía (excluye depósitos de fondos)	-	-	Recaudación por Participar	-	-
Bienes Deriv. de Embargos, Decom., Aseguramientos y Dación en Pago	-	-	Otros Pasivos Circulantes	-	-
Adquisición con Fondos de Terceros	-	-			
Total de Activos Circulantes	1,272,892	105,126,251	Total de Pasivos Circulantes	760,409	101,537,421

CONCEPTO	30 de septiembre 2020	31 de diciembre 2019	CONCEPTO	30 de septiembre 2020	31 de diciembre 2019
Activo No Circulante			Pasivo No Circulante		
Inversiones Financieras a Largo Plazo	-	-	Cuentas por Pagar a Largo Plazo	-	-
Derechos a Recibir Efectivo o Equivalentes a Largo Plazo	-	-	Documentos por Pagar a Largo Plazo	-	-
Bienes Inmuebles, Infraestructura y Const. en Proceso	-	-	Deuda Pública a Largo Plazo	-	-
Bienes Muebles	6,695,849	7,176,822	Pasivos Diferidos a Largo Plazo	-	-
Activos Intangibles	431,878	665,929	Fdos. y Bienes de Terceros en Garantía y/o en Admón. a L.P.	-	-
Depreciación, Deterioro y Amortización Acumulada de Bienes	(3,597,912)	(2,529,228)	Provisiones a Largo Plazo	-	-
Activos Diferidos	-	-	Total de Pasivos No Circulantes	-	-
Estimación por Pérdida o Deterioro de Activos no Circulantes	-	-	Total del Pasivo	760,409	101,537,421
Otros Activos no Circulantes	-	-			
Total de Activos No Circulantes	3,529,815	5,313,523	HACIENDA PÚBLICA / PATRIMONIO		
Total del Activo	4,802,707	110,439,774	Hacienda Pública / Patrimonio Contribuido		
			Aportaciones	-	-
			Donaciones de Capital	-	-
			Actualización de la Hacienda Pública / Patrimonio	-	-
			Hacienda Pública / Patrimonio Generado	4,042,298	8,902,353
			Resultados del Ejercicio (Ahorro / Desahorro)	(540,181)	4,625,892
			Resultados de Ejercicios Anteriores	7,774,497	3,148,604
			Revalúos	-	-
			Reservas	(3,192,018)	-
			Rectificaciones de Resultados de Ejercicios Anteriores	-	1,127,857
			Exceso o Insuficiencia en la Actualización de la Hacienda Pública / Patrimonio	-	-
			Resultado por Posición Monetaria	-	-
			Resultado por Tenencia de Activos no Monetarios	-	-
			Total Hacienda Pública / Patrimonio	4,042,298	8,902,353
			Total del Pasivo y Hacienda Pública / Patrimonio	4,802,707	110,439,774

Bajo protesta de decir verdad declaramos que los Estados Financieros y sus Notas son razonablemente correctos y responsabilidad del emisor.

Concepto	Origen	Aplicación	Concepto	Origen	Aplicación
ACTIVO			PASIVO		100,777,012
Activo Circulante	105,637,067		Activo Circulante		100,777,012
Efectivo y Equivalentes			Cuentas por Pagar a Corto Plazo		100,777,012
Derechos a Recibir Efectivo o Equivalentes			Documentos por Pagar a Corto Plazo		-
Derechos a Recibir Bienes o Servicios			Porción a Corto Plazo de la Deuda Pública a Largo Plazo		-
Inventarios			Títulos y Valores a Corto Plazo		-
Almacenes			Pasivos Diferidos a Corto Plazo		-
Estimación por Pérdida o Deterioro de Activos Circulantes			Fdos. y Bienes de Terceros en Garantía y/o Admón. a C. P.		-
Otros Activos Circulantes			Provisiones a Corto Plazo		-
			Otros Pasivos a Corto Plazo		-
Activo No Circulante	1,783,708		Activo No Circulante		
Inversiones Financieras a Largo Plazo			Cuentas por Pagar a Largo Plazo		-
Derechos a Recibir Efectivo o Equivalentes a Largo Plazo			Documentos por Pagar a Largo Plazo		-
Bienes Inmuebles, Infraestructura y Constr. en Proceso			Deuda Pública a Largo Plazo		-
Bienes Muebles			Pasivos Diferidos a Largo Plazo		-
Activos Intangibles			Fdos. y Bienes de Terceros en Garantía y/o Admón. a L. P.		-
Depreciación, Deterioro y Amort. Acumulada de Bienes			Provisiones a Largo Plazo		-
Activos Diferidos					
Est. por Pérdida o Deterioro de Activos no Circulantes			HACIENDA PÚBLICA / PATRIMONIO	4,625,893	9,485,948
Otros Activos no Circulantes			Hacienda Pública / Patrimonio Contribuido		
			Aportaciones		-
			Donaciones de Capital		-
			Actualización de la Hacienda Pública / Patrimonio		-
			Hacienda Pública / Patrimonio Generado	4,625,893	9,485,948
			Resultados del Ejercicio (Ahorro / Desahorro)		5,166,073
			Resultados de Ejercicios Anteriores		-
			Revalúos		4,625,893
			Reservas		-
			Rectificaciones de Resultados de Ejercicios Anteriores		3,192,018
			Exceso o Insuficiencia en la Actualización de la Hacienda Pública / Patrimonio		1,127,857
			Resultado por Posición Monetaria		-
			Resultado por Tenencia de Activos no Monetarios		-

Bajo protesta de decir verdad declaramos que los Estados Financieros y sus Notas son razonablemente correctos y responsabilidad del emisor.

Concepto	Saldo Inicial 1	Cargos del Periodo 2	Abonos del Periodo 3	Saldo Final 4 = (1 + 2 - 3)	Variación del Periodo (4 - 1)
ACTIVO	110,439,774	84,914,775	190,551,842	4,802,707	(105,637,067)
<i>Activo Circulante</i>	<i>105,126,251</i>	<i>84,702,531</i>	<i>188,555,890</i>	<i>1,272,892</i>	<i>(103,853,359)</i>
Efectivo y Equivalentes	73,749,612	74,211,089	146,973,358	987,343	(72,762,269)
Derechos a Recibir Efectivo o Equivalentes	31,376,639	10,491,442	41,582,532	285,549	(31,091,090)
Derechos a Recibir Bienes o Servicios	-	-	-	-	-
Inventarios	-	-	-	-	-
Almacenes	-	-	-	-	-
Estimación por Pérdida o Deterioro de Activos Circulantes	-	-	-	-	-
Otros Activos Circulantes	-	-	-	-	-
Activo No Circulante	5,313,523	212,244	1,995,952	3,529,815	(1,783,708)
Inversiones Financieras a Largo Plazo	-	-	-	-	-
Derechos a Recibir Efectivo o Equivalentes a Largo Plazo	-	-	-	-	-
Bienes Inmuebles, Infraestructura y Constr. en Proceso	-	-	-	-	-
Bienes Muebles	7,176,822	-	480,973	6,695,849	(480,973)
Activos Intangibles	665,929	-	234,051	431,878	(234,051)
Depreciación, Deterioro y Amort. Acumulada de Bienes	(2,529,228)	212,244	1,280,928	(3,597,912)	(1,068,684)
Activos Diferidos	-	-	-	-	-
Est. por Pérdida o Deterioro de Activos no Circulantes	-	-	-	-	-
Otros Activos no Circulantes	-	-	-	-	-

Bajo protesta de decir verdad declaramos que los Estados Financieros y sus Notas son razonablemente correctos y responsabilidad del emisor.

Denominación de las Deudas	Moneda de Contratación	Institución o País Acreedor	Saldo Inicial del Periodo	Saldo Final del Periodo
DEUDA PÚBLICA				
Corto Plazo				
Deuda Interna	Pesos		-	-
Instituciones de Crédito			-	-
Títulos y Valores			-	-
Arrendamientos Financieros			-	-
Deuda Externa	Pesos		-	-
Organismos Financieros Internacionales			-	-
Deuda Bilateral			-	-
Títulos y Valores			-	-
Arrendamientos Financieros			-	-
<i>Subtotal a Corto Plazo</i>			-	-
Largo Plazo				
Deuda Interna	Pesos		-	-
Instituciones de Crédito			-	-
Títulos y Valores			-	-
Arrendamientos Financieros			-	-
Deuda Externa	Pesos		-	-
Organismos Financieros Internacionales			-	-
Deuda Bilateral			-	-
Títulos y Valores			-	-
Arrendamientos Financieros			-	-
<i>Subtotal a Largo Plazo</i>			-	-
Otros Pasivos			101,537,421	760,409
Total Deuda y Otros Pasivos			101,537,421	760,409

Bajo protesta de decir verdad declaramos que los Estados Financieros y sus Notas son razonablemente correctos y responsabilidad del emisor.

Denominación de la Deuda Pública y Otros Pasivos	Saldo al 31 de Diciembre de 2019	Disposiciones del Periodo	Amortizaciones del Periodo	Revaluaciones, Reclasificaciones y Otros Ajustes	Saldo Final del Periodo	Pago de Intereses del Periodo	Pago de Comisiones y demás costos asociados durante el Periodo
Deuda Pública	-	-	-	-	-	-	-
<i>Corto Plazo</i>	-	-	-	-	-	-	-
<i>Instituciones de Crédito</i>	-	-	-	-	-	-	-
<i>Títulos y Valores</i>	-	-	-	-	-	-	-
<i>Arrendamientos Financieros</i>	-	-	-	-	-	-	-
<i>Largo Plazo</i>	-	-	-	-	-	-	-
<i>Instituciones de Crédito</i>	-	-	-	-	-	-	-
<i>Títulos y Valores</i>	-	-	-	-	-	-	-
<i>Arrendamientos Financieros</i>	-	-	-	-	-	-	-
Otros Pasivos	101,537,421	-	-	-	760,409	-	-
Total de la Deuda Pública y Otros Pasivos	101,537,421	-	-	-	760,409	-	-
Deuda Contingente¹ (Informativo)							
Deuda Contingente 1	-	-	-	-	-	-	-
Deuda Contingente 2	-	-	-	-	-	-	-
Deuda Contingente xx	-	-	-	-	-	-	-
Valor de Instrumentos Bono Cupón Cero²							
Instrumento Bono Cupón Cero 1	-	-	-	-	-	-	-
Instrumento Bono Cupón Cero 2	-	-	-	-	-	-	-
Instrumento Bono Cupón Cero 3	-	-	-	-	-	-	-

1 Se refiere a cualquier Financiamiento sin fuente o garantía de pago definida, que sea asumida de manera solidaria o subsidiaria por las Entidades Federativas con sus Municipios, organismos descentralizados y empresas de participación estatal mayoritaria y fideicomisos, locales o municipales, y por los Municipios con sus respectivos organismos descentralizados y empresas de participación municipal mayoritaria.

2 Se refiere al valor del Bono Cupón Cero que respalda el pago de los créditos asociados al mismo (Activo).

Obligaciones a Corto Plazo	Monto Contratado	Plazo Pactado	Tasa de Interés	Comisiones y Costos Relacionados	Tasa Efectiva
Obligaciones a Corto Plazo (Informativo)					
Crédito 1	-	-	-	-	-
Crédito 2	-	-	-	-	-
Crédito xx	-	-	-	-	-

Bajo protesta de decir verdad declaramos que los Estados Financieros y sus Notas son razonablemente correctos y responsabilidad del emisor.

Denominación de las Obligaciones Diferentes de Financiamiento	Fecha del Contrato	Fecha de inicio de operación del proyecto	Fecha de vencimiento	Monto de la inversión pactado	Plazo pactado	Monto promedio mensual del pago de la contraprestación	Monto promedio mensual del pago correspondiente al pago de inversión	Monto pagado de la inversión al 30 de septiembre de 2020	Monto pagado de la inversión actualizado al 30 de septiembre de 2020	Saldo pendiente por pagar de la inversión al 30 de septiembre de 2020
Asociaciones Público Privadas (APP's)				-		-	-	-	-	-
APP 1				-		-	-	-	-	-
APP 2				-		-	-	-	-	-
APP 3				-		-	-	-	-	-
APP xx				-		-	-	-	-	-
Otros Instrumentos				-		-	-	-	-	-
Otro Instrumento 1				-		-	-	-	-	-
Otro Instrumento 2				-		-	-	-	-	-
Otro Instrumento 3				-		-	-	-	-	-
Otro Instrumento xx				-		-	-	-	-	-
Total de Obligaciones Diferentes de Financiamiento				-		-	-	-	-	-

NO APLICA

Bajo protesta de decir verdad declaramos que los Estados Financieros y sus Notas son razonablemente correctos y responsabilidad del emisor.

Concepto	Hacienda Pública/ Patrimonio Contribuido	Hacienda Pública/ Patrimonio Generado de Ejercicios Anteriores	Hacienda Pública/ Patrimonio Generado del Ejercicio	Exceso o Insuficiencia en la Actualización de la Hacienda Pública / Patrimonio	TOTAL
Hacienda Pública / Patrimonio Contribuido Neto de 2019	-	-	-	-	-
<i>Aportaciones</i>	-	-	-	-	-
<i>Donaciones de Capital</i>	-	-	-	-	-
<i>Actualización de la Hacienda Pública / Patrimonio</i>	-	-	-	-	-
Hacienda Pública / Patrimonio Generado Neto de 2019	-	4,276,461	4,625,892	-	8,902,353
<i>Resultados del Ejercicio (Ahorro / Desahorro)</i>	-	-	4,625,892	-	4,625,892
<i>Resultados de Ejercicios Anteriores</i>	-	3,148,604	-	-	3,148,604
<i>Revalúos</i>	-	-	-	-	-
<i>Reservas</i>	-	-	-	-	-
<i>Rectificaciones de Resultados de Ejercicios Anteriores</i>	-	1,127,857	-	-	1,127,857
Exceso o Insuficiencia en la Actualización de la Hacienda Pública / Patrimonio Neto de 2019	-	-	-	-	-
<i>Resultado por Posición Monetaria</i>	-	-	-	-	-
<i>Resultado por Tenencia de Activos no Monetarios</i>	-	-	-	-	-
Hacienda Pública / Patrimonio Neto Final de 2019	-	4,276,461	4,625,892	-	8,902,353
Cambios en la Hacienda Pública / Patrimonio Contribuido Neto de 2020	-	-	-	-	-
<i>Aportaciones</i>	-	-	-	-	-
<i>Donaciones de Capital</i>	-	-	-	-	-
<i>Actualización de la Hacienda Pública / Patrimonio</i>	-	-	-	-	-
Variaciones de la Hacienda Pública / Patrimonio Generado Neto de 2020	-	4,625,893	(9,485,948)	-	(4,860,055)
<i>Resultados del Ejercicio (Ahorro / Desahorro)</i>	-	-	(540,181)	-	(540,181)
<i>Resultados de Ejercicios Anteriores</i>	-	4,625,893	(4,625,892)	-	1
<i>Revalúos</i>	-	-	-	-	-
<i>Reservas</i>	-	-	(3,192,018)	-	(3,192,018)
<i>Rectificaciones de Resultados de Ejercicios Anteriores</i>	-	-	(1,127,857)	-	(1,127,857)
Cambios en el Exceso o Insuficiencia en la Actualización de la Hacienda Pública / Patrimonio Neto de 2020	-	-	-	-	-
<i>Resultado por Posición Monetaria</i>	-	-	-	-	-
<i>Resultado por Tenencia de Activos no Monetarios</i>	-	-	-	-	-
Hacienda Pública / Patrimonio Neto Final de 2020	-	8,902,354	(4,860,056)	-	4,042,298

Bajo protesta de decir verdad declaramos que los Estados Financieros y sus Notas son razonablemente correctos y responsabilidad del emisor.

Concepto	2020		2019	
	2020	2019	2020	2019
Flujos de Efectivo de las Actividades de Operación				
<i>Origen</i>				
Impuestos	14,395,086	1,252,537,929	6,695,849	7,062,621
Cuotas y Aportaciones de Seguridad Social	-	-	-	-
Contribuciones de Mejoras	-	-	6,695,849	7,062,621
Derechos	-	-	-	-
Productos	-	-	-	-
Aprovechamientos	-	-	-	-
Ingresos por Venta de Bienes y Prestación de Servicios	-	-	78,917,937	79,212,920
Participaciones, Aportaciones, Convenios, Incentivos Derivados de la Colaboración Fiscal y Fondos Distintos de Aportaciones	10,281,496	862,649,201	6,695,849	7,062,621
Transferencias, Asignaciones, Subsidios y Subvenciones, y Pensiones y Jubilaciones	-	379,646,502	72,222,088	72,150,299
Otros Orígenes de Operación	4,113,590	10,242,226	-	-
			(72,222,088)	(72,150,299)
Flujos Netos de Efectivo por Actividades de Inversión				
<i>Origen</i>				
Endeudamiento Neto	14,935,267	1,058,408,387	-	-
Interno	6,100,101	32,712,506	-	-
Externo	98,539	5,587,161	-	-
Otros Orígenes de Financiamiento	7,500,198	6,878,402	-	-
<i>Aplicación</i>				
Servicios de la Deuda	-	-	-	-
Interno	-	-	-	-
Externo	-	474,470	-	-
Otras Aplicaciones de Financiamiento	-	-	-	-
Flujos Netos de Efectivo por Actividades de Financiamiento				
Flujos Netos de Efectivo por Actividades de Financiamiento				
<i>Incremento/Disminución Neta en el Efectivo y Equivalentes al Efectivo</i>				
	1,236,429	1,248,337	(72,762,269)	121,979,243
Flujos Netos de Efectivo por Actividades de Operación	(540,181)	194,129,542	73,749,612	26,225,195
Efectivo y Equivalentes al Efectivo al Inicio del Ejercicio				
Efectivo y Equivalentes al Efectivo al Final del Ejercicio			987,343	148,204,438

Bajo protesta de decir verdad declaramos que los Estados Financieros y sus Notas son razonablemente correctos y responsabilidad del emisor.

Informe Sobre Pasivos Contingentes

1° de enero al 30 de Septiembre del 2020

En cumplimiento a lo dispuesto por los artículos 46, fracción I, inciso d y 52 de la Ley General de Contabilidad Gubernamental, en relación al Informe Sobre Pasivos Contingentes, se aclara que este Régimen Estatal de Protección Social en Salud de Morelos al 30 de junio de 2020, tiene pasivos contingentes que deriven de 56 juicios laborales por un importe de \$ 7, 880,326.29 que muestran una obligación posible presente o futura, cuya existencia y/o realización sea incierta.

Lo anterior, de conformidad con lo establecido en el capítulo VII, numeral III, inciso g) del Manual de Contabilidad Gubernamental emitido por el CONAC, donde se establece en términos generales que:

“los pasivos contingentes son obligaciones que tienen su origen en hechos específicos e independientes del pasado que en el futuro pueden ocurrir o no y, de acuerdo con lo que acontezca, desaparecen o se convierten en pasivos reales por ejemplo, juicios, garantías, avales, costos de planes de pensiones, jubilaciones, etc.”.

NOTAS DE GESTION ADMINISTRATIVA

PANORAMA ECONOMICO Y FINANCIERO

El régimen Estatal de Protección Social en Salud de Morelos opera con los Recursos Federales (Cuota Social Y Aportación Solidaria Federal) publicados en el Presupuesto de Egresos de la Federación, así como Recursos Estatales publicados en el Periódico Oficial.

AUTORIZACION E HISTORIA

El 15 de mayo de 2003, se publicó en el Diario Oficial de la Federación el Decreto que reforma la Ley General de Salud, mediante el cual se creó el Sistema de Protección Social en Salud, razón por la cual fue adicionado el Título Tercero bis a la Ley General de Salud, cuyo primer párrafo menciona que: “Todos los mexicanos tienen derecho a ser incorporados al Sistema de Protección Social en Salud, sin importar su condición social”.

El 04 de agosto de 2004, se publica en el Periódico Oficial “Tierra y Libertad” número 4342, el Acuerdo de Coordinación para la ejecución del Sistema de Protección Social en Salud, entre el Gobierno Federal y el Gobierno del Estado de Morelos, celebrado el día 12 de marzo de 2004, realizándose acciones jurídicas para constituir, el Régimen Estatal de Protección Social en Salud.

El día 08 de diciembre del 2004 en el Periódico Oficial “Tierra y Libertad” número 4365, fue publicado el Decreto por el que se reforman diversas disposiciones del Reglamento Interior de la Secretaria de Salud, entre las cuales destaca la creación de la “Dirección General de Protección Social en Salud”, misma que quedo integrada a la Oficina del Secretario.

El 18 de mayo de 2005, se publica en el Diario Oficial “Tierra y Libertad”, número 4392, el Decreto por el cual el Régimen Estatal de Protección Social en Salud, pasa a ser un Órgano Desconcentrado de la Secretaria de Salud, denominada Régimen Estatal de Protección Social en Salud de Morelos, tomando en consideración que la finalidad primordial, es la protección financiera y el aseguramiento en materia de salud, a través de un nuevo esquema de financiamiento y atención integral a la salud.

El 09 de septiembre del 2005, fue publicado en el Periódico Oficial “Tierra y Libertad” numero 4411 el Estatuto Orgánico del Régimen Estatal de Protección Social en Salud de Morelos, a efecto de regular la estructura y funcionamiento de este Órgano Desconcentrado en el cual se establece que este Órgano Desconcentrado para el desempeño de sus funciones contara con un Consejo Técnico y un Director General, auxiliándose para su debido funcionamiento de la Dirección de Afiliación y Operación; así como las demás que sean necesarias para cubrir las funciones conferidas.

El 11 de julio de 2012, fue publicado en el Periódico Oficial “Tierra y Libertad”, número 4999 el Decreto por el que se reforma la denominación y diversas disposiciones del Decreto que crea el Régimen Estatal de Protección Social en Salud de Morelos, tomando en consideración las facultades y atribuciones establecidas para el Director General del Régimen Estatal de Protección Social en Salud de Morelos, así como las funciones que este realiza, se considera pertinente que se le denomine Secretario Ejecutivo del Régimen Estatal de Protección Social en Salud.

El 20 de febrero de 2013, se publicó en el Periódico Oficial “Tierra y Libertad” numero 5068 el Decreto por el que se reforma diversas disposiciones del Decreto que crea el Régimen Estatal de Protección Social en Salud de Morelos, en el cual entre otras menciona que derivado de la expedición de la Ley Orgánica de la Administración Pública del Estado de Morelos, publicada en el Periódico Oficial “Tierra y Libertad” numero 5030 de fecha 28 de septiembre de 2012, se hace necesario la adecuación en las denominaciones, tanto de la Secretaria de Finanzas y Planeación para establecerla como Secretaria de Hacienda y la Secretaria de Gestión e Innovación Gubernamental para establecerla como Secretaria de Administración.

El 06 de marzo de 2013, fue publicado el Periódico Oficial “Tierra y Libertad” numero 5074 el Estatuto Orgánico del Régimen Estatal de Protección Social en Salud de Morelos, publicado en el Periódico Oficial “Tierra y Libertad” numero 4411 de fecha 09 de septiembre de 2005 esto dado el dinamismo de la administración pública que en la actualidad implica que las políticas publicadas se encuentren en constante revisión y redimensionamiento, en aras de satisfacer los intereses públicos, que se traducen en las necesidades y exigencias de la ciudadanía, por ello, surge el compromiso de generar una reestructuración orgánica y administrativa en el Régimen Estatal de Protección Social en Salud de Morelos, que permita cumplir puntualmente con sus objetivos de una manera moderna, funcional, eficaz y eficiente.

El 03 de julio de 2013, se publicó en el Periódico oficial “Tierra y Libertad” numero 5101, un nuevo Acuerdo de Coordinación para la ejecución del Sistema de Protección Social en Salud, celebrando entre el Ejecutivo Federal y el Ejecutivo del Estado Libre y Soberano de Morelos, con vigencia a partir del 1º, de Octubre del 2012 al 30 de septiembre de 2019.

El día 23 de diciembre de 2015 en el Periódico Oficial “Tierra y Libertad” numero 5354 es publicado que este Régimen Estatal de Protección Social en Salud de Morelos, es un Organismo Público Descentralizado de la Administración Pública del Estado de Morelos, con personalidad jurídica y patrimonio propio.

ORGANIZACIÓN Y OBJETO SOCIAL

Misión

Garantizar el acceso efectivo, oportuno y de calidad a los servicios de salud a aquellas familias que no son derechohabientes de las instituciones de seguridad social, mediante un esquema de aseguramiento público y voluntario en salud y con la responsabilidad social.

Visión

Consolidar al Régimen Estatal de Protección Social en Salud de Morelos, como la primera institución de aseguramiento público en salud, que garantiza una cobertura total, a familias desprotegidas de seguridad social y contribuya así, a la generación de una sociedad con calidad de vida con más y mejor salud otorgada con criterios de calidad, equidad, respeto, oportunidad, completa y sin discriminación.

Valores

Eficiencia, eficacia, economía, transparencia, honradez, lealtad, legalidad, ética, imparcialidad, bien común, integridad, justicia, rendición de cuentas, generosidad, igualdad, respeto, liderazgo, puntualidad, disciplina, cortesía, calidad, profesionalización, vocación de servicio, solidaridad, participación y tolerancia.

BASES DE PREPARACION DE LOS ESTADOS FINANCIEROS

Se ha implementado la normatividad de la Ley General de Contabilidad Gubernamental para la emisión de información financiera con el fin de lograr su adecuada armonización, así también se ha observado y aplicado la normatividad emitida por el Consejo Nacional de Armonización Contable y las disposiciones legales aplicables a este organismo con el fin de facilitar el registro y la fiscalización de los activos, pasivos, ingresos y gastos y en general, contribuir a medir la eficacia, economía y eficiencia del gasto e ingresos públicos, incluyendo las obligaciones contingentes y el patrimonio.

POLITICAS CONTABLES SIGNIFICATIVOS

Las principales políticas contables para la formulación de los estados financieros son:

Las políticas de contabilidad gubernamental adoptadas por el Régimen Estatal de Protección Social en Salud del Estado de Morelos, para la elaboración de sus estados financieros contables están de acuerdo con algunas de las disposiciones establecidas en la Ley General de Contabilidad Gubernamental y la normatividad emitida por el Consejo Nacional de Armonización Contable.

- a) El registro de las transacciones del Régimen Estatal de Protección Social en Salud del Estado de Morelos se realiza en base al gasto e ingreso devengado en el sistema SCODAP.
- b) Los bienes inmuebles: terrenos y edificios, se registran a su costo de adquisición o de construcción.
- c) Activo fijo.- Las adquisiciones se registraran en el activo fijo a su costo original de inversión incluyendo el valor agregado, y los gastos de mantenimiento y reparación de estos se aplican a resultados conforme se incurren. Estas adquisiciones de activo fijo se registran al activo fijo correspondiente.
- d) Depreciación de mobiliario y equipo
La depreciación del ejercicio se calcula de acuerdo a los parámetros de estimación de vida útil emitido por el CONAC.

Nota 7.- Posición en Moneda Extranjera y Protección por Riesgo Cambiario

El Régimen Estatal de Protección Social en Social en Salud del Estado de Morelos, no tiene activos y pasivos en moneda extranjera. (No Aplica)

Nota 8.- Reporte Analítico del Activo

La vida útil y porcentajes de depreciación del Activo fijo son:

Cuenta	Concepto	Años de vida útil	% de depreciación anual
1.2.3	BIENES INMUEBLES, INFRAESTRUCTURA Y CONSTRUCCIONES EN PROCESO		
1.2.3.2	Viviendas	50	2
1.2.3.3	Edificios No Habitacionales	30	3.3
1.2.3.4	Infraestructura	25	4
1.2.3.9	Otros Bienes Inmuebles	20	5
1.2.4	BIENES INMUEBLES		
1.2.4.1.	Mobiliario y Equipo de Administración	10	10
1.2.4.1.1	Muebles de Oficina y Estantería	10	10
1.2.4.1.2	Muebles, Excepto De Oficina y Estantería	3	33.3
1.2.4.3	Equipo de Cómputo y de Tecnologías de la Información	3	33.3
1.2.4.1.9	Otros Mobiliarios y Equipos de Administración	10	10
1.2.4.2	Mobiliario y Equipo Educativo y Recreativo		
1.2.4.2.1	Equipos y Aparatos Audiovisuales	3	33.3
1.2.4.2.2	Aparatos Deportivos	5	20
1.2.4.2.3	Cámaras Fotográficas y de video	3	33.3
1.2.4.2.9	Otro Mobiliario y Equipo Educativo y Recreativo	5	20
1.2.4.3	Equipo Instrumental Médico y de Laboratorio		
1.2.4.3	Equipo Médico y de Laboratorio	5	20
1.2.4.3.2	Instrumental Médico y de Laboratorio	5	20
1.2.4.4	Equipo de transporte		
1.2.4.4.1	Automóviles y Equipo Terrestre	5	20
1.2.4.6	Maquinaria, Otros Equipos y Herrería		
1.2.4.6.4	Sistemas de Aire Acondicionado, Calefacción y Refrigeración Industrial y Comercial	10	10
1.2.4.6.5	Equipo de Comunicación y Telecomunicación	10	10
1.2.4.6.6	Equipos de Generación Eléctrica, Aparatos y Accesorios Eléctricos	10	10
1.2.4.6.7	Herramientas y Máquinas - Herramientas	10	10
1.2.4.6.9	Otros Equipos	10	10

Nota 9.- Fideicomisos, Mandatos y Análogos (No Aplica)

Nota 10.- Reporte de Recaudación (No Aplica)

Nota 11.- Información sobre la Deuda y el Reporte Analítico de la Deuda (No Aplica)

Nota 12.- Calificaciones Otorgadas (No Aplica)

Nota 13.- Procesos de Mejora (No Aplica)

Nota 14.- Información por Segmento (No Aplica)

Nota 15.- Eventos Posteriores al Cierre (No Aplica)

Nota 16.-Partes Relacionadas (No Aplica)

NOTA AL ESTADO DE SITUACION FINANCIERA

Se realizaron modificaciones al Resultado de Ejercicios Anteriores por cambios y políticas contables conforme a los lineamientos establecidos por el Consejo de Armonización Contable.

CONCEPTO	SALDO AL 31 DICIEMBRE 2019	MODIFICACIÓN 30 SEPTIEMBRE 2020	OBSERVACIONES
Resultado de ejercicio	4,625,893	- 540,181	Representa el saldo del resultado del ejercicio 2020
Resultado de Ejercicios Anteriores	3,148,604	7,774,497	Representa el saldo de remanentes de ejercicios anteriores.
Rectificación de resultados de ejercicios anteriores	1,127,857	- 3,192,018	Representa el saldo del pasivo del ejercicio 2019 no procedente para su liquidación y remanentes no ejercidos.
Saldo	8,902,354	4,042,298	

NOTAS A PATRIMONIO

De conformidad con el decreto ciento ocho publicado el 23 de diciembre de 2015, en el periódico oficial “Tierra y Libertad” número 5354, por el que, se crea el Organismo Público Descentralizado denominado Régimen Estatal de Protección Social en Salud de Morelos, en su transitorio octavo señala que los bienes muebles que se encontraban bajo resguardo del Órgano Desconcentrado de la Secretaría de Salud denominado Régimen Estatal de Protección Social en Salud de Morelos, pasarán al Organismo que se crea con la intervención que corresponda, en el ámbito de su competencia, de las Secretarías de Hacienda, de Administración y de la Contraloría, todas del Poder Ejecutivo Estatal.

Así mismo, se hace mención que la Subdirección de Recursos Materiales y Servicios, dependiente de la Dirección de Financiamiento, está llevando a cabo, las acciones pertinentes para concluir con la transferencia de los recursos para la incorporación al patrimonio del Régimen Estatal de Protección Social en Salud de Morelos.

Los bienes que se relacionan son aquellos que se han adquirido mediante los procedimientos de adquisición aplicables del mes de abril de 2016 a la fecha.

Descripción	Monto
Bienes Muebles	\$3,348,604.60
Equipo de Transporte	\$3,347,244.00
Activos Intangibles	\$ 665,928.79
SUMA TOTAL DE BIENES	\$7,127,726.39



Información Presupuestaria

CUENTA PÚBLICA
REGIMEN ESTATAL DE PROTECCION
SOCIAL EN SALUD DE MORELOS
ENERO - SEPTIEMBRE

2020

Concepto	Estimado / Aprobado	Devengado	Recaudado / Pagado
A. Ingresos Totales (A = A1 + A2 + A3)	107,635,000	14,395,086	14,113,520
A1. Ingresos de Libre Disposición	107,635,000	14,395,086	14,113,520
A2. Transferencias Federales Etiquetadas	-	-	-
A3. Financiamiento Neto	-	-	-
B. Egresos Presupuestarios (B = B1 + B2)	7,000,000	13,698,838	13,104,457
B1. Gasto No Etiquetado (sin incluir Amortización de la Deuda Pública)	7,000,000	13,698,838	13,104,457
B2. Gasto Etiquetado (sin incluir Amortización de la Deuda Pública)	-	-	-
C. Remanentes del Ejercicio Anterior (C = C1 + C2)	-	-	-
C1. Remanentes de Ingresos de Libre Disposición aplicados en el periodo	-	-	-
C2. Remanentes de Transferencias Federales Etiquetadas aplicados en el periodo	-	-	-
I. Balance Presupuestario (I = A - B + C)	100,635,000	696,248	1,009,063
II. Balance Presupuestario sin Financiamiento Neto (II = I - A3)	100,635,000	696,248	1,009,063
III. Balance Presupuestario sin Financiamiento Neto y sin Remanentes del Ejercicio Anterior (III = II - C)	100,635,000	696,248	1,009,063

Concepto	Aprobado	Devengado	Pagado
E. Intereses, Comisiones y Gastos de la Deuda (E = E1 + E2)	-	-	-
E1. Intereses, Comisiones y Gastos de la Deuda con Gasto No Etiquetado	-	-	-
E2. Intereses, Comisiones y Gastos de la Deuda con Gasto Etiquetado	-	-	-
IV. Balance Primario (IV = III + E)	100,635,000	696,248	1,009,063

Concepto	Estimado / Aprobado	Devengado	Recaudado / Pagado
F. Financiamiento (F = F1 + F2)	-	-	-
F1. Financiamiento con Fuente de Pago de Ingresos de Libre Disposición	-	-	-
F2. Financiamiento con Fuente de Pago de Transferencias Federales Etiquetadas	-	-	-
G. Amortización de la Deuda (G = G1 + G2)	-	-	-
G1. Amortización de la Deuda Pública con Gasto No Etiquetado	-	-	-
G2. Amortización de la Deuda Pública con Gasto Etiquetado	-	-	-
A3. Financiamiento Neto (A3 = F - G)	-	-	-

Concepto	Estimado / Aprobado	Devengado	Recaudado / Pagado
A1. Ingresos de Libre Disposición	107,635,000	14,395,086	14,113,520
A3.1 Financiamiento Neto con Fuente de Pago de Ingresos de Libre Disposición (A3.1 = F1 - G1)	-	-	-
F1. Financiamiento con Fuente de Pago de Ingresos de Libre Disposición	-	-	-
G1. Amortización de la Deuda Pública con Gasto No Etiquetado	-	-	-
B1. Gasto No Etiquetado (sin incluir Amortización de la Deuda Pública)	7,000,000	13,698,838	13,104,457
C1. Remanentes de Ingresos de Libre Disposición aplicados en el periodo	-	-	-
V. Balance Presupuestario de Recursos Disponibles (V = A1 + A3.1 - B1 + C1)	100,635,000	696,248	1,009,063
VI. Balance Presupuestario de Recursos Disponibles sin Financiamiento Neto (VI = V - A3.1)	100,635,000	696,248	1,009,063

Concepto	Estimado / Aprobado	Devengado	Recaudado / Pagado
A2. Transferencias Federales Etiquetadas	-	-	-
A3.2 Financiamiento Neto con Fuente de Pago de Transferencias Federales Etiquetadas (A3.2 = F2 - G2)	-	-	-
F2. Financiamiento con Fuente de Pago de Transferencias Federales Etiquetadas	-	-	-
G2. Amortización de la Deuda Pública con Gasto Etiquetado	-	-	-
B2. Gasto Etiquetado (sin incluir Amortización de la Deuda Pública)	-	-	-
C2. Remanentes de Transferencias Federales Etiquetadas aplicados en el periodo	-	-	-
VII. Balance Presupuestario de Recursos Etiquetados (VII = A2 + A3.2 - B2 + C2)	-	-	-
VIII. Balance Presupuestario de Recursos Etiquetados sin Financiamiento Neto (VIII = VII - A3.2)	-	-	-

Rubro de Ingresos	Ingreso					Diferencia (6 = 5 - 1)
	Estimado	Ampliaciones y Reducciones	Modificado	Devengado	Recaudado	
	(1)	(2)	(3= 1 + 2)	(4)	(5)	
Impuestos	-	-	-	-	-	-
Cuotas y Aportaciones de Seguridad Social	-	-	-	-	-	-
Contribuciones de Mejoras	-	-	-	-	-	-
Derechos	-	-	-	-	-	-
Productos	-	-	-	-	-	-
Aprovechamientos	-	-	-	-	-	-
Ingresos por Venta de Bienes, Prestación de Servicios y Otros Ingresos	107,635,000	7,395,085	115,030,085	14,395,086	14,113,520	(93,521,480)
Participaciones, Aportaciones, Convenios, Incentivos Derivados de la Colaboración Fiscal y Fondos Distintos de Aportaciones	-	-	-	-	-	-
Transferencias, Asignaciones, Subsidios y Subvenciones, y Pensiones y Jubilaciones	-	-	-	-	-	-
Ingresos Derivados de Financiamientos	-	-	-	-	-	-
Total	107,635,000	7,395,085	115,030,085	14,395,086	14,113,520	(93,521,480)
				Ingresos excedentes		

Estado Analítico de Ingresos Por Fuente de Financiamiento	Ingreso					Diferencia (6 = 5 - 1)
	Estimado	Ampliaciones y Reducciones	Modificado	Devengado	Recaudado	
	(1)	(2)	(3= 1 + 2)	(4)	(5)	
Ingresos del Poder Ejecutivo Federal o Estatal y de los Municipios	-	-	-	-	-	-
Impuestos	-	-	-	-	-	-
Cuotas y Aportaciones de Seguridad Social	-	-	-	-	-	-
Contribuciones de Mejoras	-	-	-	-	-	-
Derechos	-	-	-	-	-	-
Productos ¹	-	-	-	-	-	-
Aprovechamientos ²	-	-	-	-	-	-
Participaciones, Aportaciones, Convenios, Incentivos Derivados de la Colaboración Fiscal y Fondos Distintos de Aportaciones	-	-	-	-	-	-
Transferencias, Asignaciones, Subsidios y Subvenciones, y Pensiones y Jubilaciones	-	-	-	-	-	-
Ingresos de los Entes Públicos de los Poderes Legislativo y Judicial, de los Órganos Autónomos y del Sector Paraestatal o Paramunicipal, así como de las Empresas Productivas del Estado	107,635,000	7,395,085	115,030,085	14,395,086	14,113,520	(93,521,480)
Cuotas y Aportaciones de Seguridad Social	-	-	-	-	-	-
Productos ¹	-	-	-	-	-	-
Ingresos por Venta de Bienes, Prestación de Servicios y Otros Ingresos ³	107,635,000	7,395,085	115,030,085	14,395,086	14,113,520	(93,521,480)
Transferencias, Asignaciones, Subsidios y Subvenciones, y Pensiones y Jubilaciones	-	-	-	-	-	-
Ingresos Derivados de Financiamientos	-	-	-	-	-	-
Ingresos Derivados de Financiamientos	-	-	-	-	-	-
Total	107,635,000	7,395,085	115,030,085	14,395,086	14,113,520	(93,521,480)
				Ingresos excedentes		

¹ Incluye intereses que generan las cuentas bancarias de los entes públicos en productos.

² Incluye donativos en efectivo del Poder Ejecutivo, entre otros aprovechamientos.

³ Se refiere a los ingresos propios obtenidos por los Poderes Legislativo y Judicial, los Órganos Autónomos y las entidades de la administración pública paraestatal y paramunicipal, por sus actividades diversas no inherentes a su operación que generan recursos y que no sean ingresos por venta de bienes o prestación de servicios, tales como donativos en efectivo, entre otros.

Concepto	Ingreso					Diferencia
	Estimado	Ampliaciones/ (Reducciones)	Modificado	Devengado	Recaudado	
Ingresos de Libre Disposición						
<i>Impuestos</i>	-	-	-	-	-	-
<i>Cuotas y Aportaciones de Seguridad Social</i>	-	-	-	-	-	-
<i>Contribuciones de Mejoras</i>	-	-	-	-	-	-
<i>Derechos</i>	-	-	-	-	-	-
<i>Productos</i>	-	-	-	-	-	-
<i>Aprovechamientos</i>	-	-	-	-	-	-
<i>Ingresos por Venta de Bienes y Prestación de Servicios</i>	-	-	-	-	-	-
<i>Participaciones</i>	-	-	-	-	-	-
Fondo General de Participaciones	-	-	-	-	-	-
Fondo de Fomento Municipal	-	-	-	-	-	-
Fondo de Fiscalización y Recaudación	-	-	-	-	-	-
Fondo de Compensación	-	-	-	-	-	-
Fondo de Extracción de Hidrocarburos	-	-	-	-	-	-
Impuesto Especial Sobre Producción y Servicios	-	-	-	-	-	-
0.136% de la Recaudación Federal Participable	-	-	-	-	-	-
3.17% Sobre Extracción de Petróleo	-	-	-	-	-	-
Gasolinas y Diésel	-	-	-	-	-	-
Fondo del Impuesto Sobre la Renta	-	-	-	-	-	-
Fondo de Estabilización de los Ingresos de las Ent. Fed.	-	-	-	-	-	-
<i>Incentivos Derivados de la Colaboración Fiscal</i>	-	-	-	-	-	-
Tenencia o Uso de Vehículos	-	-	-	-	-	-
Fondo de Compensación ISAN	-	-	-	-	-	-
Impuesto Sobre Automóviles Nuevos	-	-	-	-	-	-
Fondo de Compensación de Repecos-Intermedios	-	-	-	-	-	-
Otros Incentivos Económicos	-	-	-	-	-	-
<i>Transferencias y Asignaciones</i>	-	-	-	-	-	-
<i>Convenios</i>	-	-	-	-	-	-
Otros Convenios y Subsidios	-	-	-	-	-	-
<i>Otros Ingresos de Libre Disposición</i>	107,635,000	7,395,085	115,030,085	14,395,086	14,113,520	(93,521,480)
Participaciones en Ingresos Locales	107,635,000	-	107,635,000	7,000,000	7,000,000	(100,635,000)
Otros Ingresos de Libre Disposición	-	7,395,085	7,395,085	7,395,086	7,113,520	7,113,520
Total de Ingresos de Libre Disposición	107,635,000	7,395,085	115,030,085	14,395,086	14,113,520	(93,521,480)
Ingresos Excedentes de Ingresos de Libre Disposición						
Transferencias Federales Etiquetadas						
<i>Aportaciones</i>	-	-	-	-	-	-
Fondo de Aport. para la Nómina Educativa y Gto. Op.	-	-	-	-	-	-
Fondo de Aportaciones para los Servicios de Salud	-	-	-	-	-	-
Fondo de Aportaciones para la Infraestructura Social	-	-	-	-	-	-
Fondo de Aport. para el Fortalecimiento de los Municipios y de las Demarcaciones Territoriales del Distrito Federal	-	-	-	-	-	-
Fondo de Aportaciones Múltiples	-	-	-	-	-	-
Fondo de Aport. para la Educación Tec. y de Adultos	-	-	-	-	-	-
Fondo de Aportaciones para la Seguridad Pública de los Estados y del Distrito Federal	-	-	-	-	-	-
Fondo de Aportaciones para el Fortalecimiento de las Entidades Federativas	-	-	-	-	-	-
<i>Convenios</i>	-	-	-	-	-	-
Convenios de Protección Social en Salud	-	-	-	-	-	-
Convenios de Descentralización	-	-	-	-	-	-
Convenios de Reasignación	-	-	-	-	-	-
Otros Convenios y Subsidios	-	-	-	-	-	-
<i>Fondos Distintos de Aportaciones</i>	-	-	-	-	-	-
Fondo para Entidades Federativas y Municipios Productores de Hidrocarburos	-	-	-	-	-	-
Fondo Minero	-	-	-	-	-	-
<i>Transferencias, Asignaciones, Subsidios y Subvenciones, y Pensiones y Jubilaciones</i>	-	-	-	-	-	-
<i>Otras Transferencias Federales Etiquetadas</i>	-	-	-	-	-	-
Total de Transferencias Federales Etiquetadas	-	-	-	-	-	-
Ingresos Derivados de Financiamientos						
<i>Ingresos Derivados de Financiamientos</i>	-	-	-	-	-	-
Total de Ingresos	107,635,000	7,395,085	115,030,085	14,395,086	14,113,520	(93,521,480)
Datos Informativos						
1. Ingresos Derivados de Financiamientos con Fuente de Pago de Ingresos de Libre Disposición	-	-	-	-	-	-
2. Ingresos Derivados de Financiamientos con Fuente de Pago de Transferencias Federales Etiquetadas	-	-	-	-	-	-
3. Ingresos Derivados de Financiamientos	-	-	-	-	-	-

Concepto	Egresos					Subejercicio 6 = (3 - 4)
	Aprobado	Ampliaciones/ (Reducciones)	Modificado	Devengado	Pagado	
	1	2	3 = (1 + 2)	4	5	
Servicios Personales	1,927,764	4,392,403	6,320,167	6,100,101	6,100,101	220,066
Remuneraciones al Personal de Carácter Permanente	-	-	-	-	-	-
Remuneraciones al Personal de Carácter Transitorio	1,823,530	4,059,104	5,882,634	5,662,568	5,662,568	220,066
Remuneraciones Adicionales y Especiales	-	-	-	-	-	-
Seguridad Social	44,617	182,839	227,456	227,456	227,456	-
Otras Prestaciones Sociales y Económicas	59,617	150,460	210,077	210,077	210,077	-
Previsiones	-	-	-	-	-	-
Pago de Estímulos a Servidores Públicos	-	-	-	-	-	-
Materiales y Suministros	47,161	51,378	98,539	98,539	98,539	-
Materiales de Admón, Emisión de Doctos. y Artículos Oficiales	27,068	9,891	36,959	36,959	36,959	-
Alimentos y Utensilios	16,927	22,428	39,355	39,355	39,355	-
Materias Primas y Materiales de Producción y Comercialización	-	-	-	-	-	-
Materiales y Artículos de Construcción y de Reparación	-	3,807	3,807	3,807	3,807	-
Productos Químicos, Farmacéuticos y de Laboratorio	-	191	191	191	191	-
Combustibles, Lubricantes y Aditivos	-	200	200	200	200	-
Vestuario, Blancos, Prendas de Protección y Artículos Deportivos	-	1,860	1,860	1,860	1,860	-
Materiales y Suministros Para Seguridad	-	-	-	-	-	-
Herramientas, Refacciones y Accesorios Menores	3,166	13,001	16,167	16,167	16,167	-
Servicios Generales	5,025,075	2,648,018	7,673,093	7,500,198	6,905,817	172,895
Servicios Básicos	195,261	153,451	348,712	348,712	348,712	-
Servicios de Arrendamiento	400,149	371,262	771,411	771,411	771,411	-
Servicios Profesionales, Científicos, Técnicos y Otros Servicios	243,207	1,427,229	1,670,436	1,508,076	1,417,230	162,360
Servicios Financieros, Bancarios y Comerciales	43,667	10,126	53,793	53,793	53,793	-
Servicios de Instalación, Reparación, Mantto. y Conservación	118,483	110,206	228,689	221,881	221,881	6,808
Servicios de Comunicación Social y Publicidad	-	-	-	-	-	-
Servicios de Traslado y Viáticos	12,889	29,869	42,758	42,758	42,758	-
Servicios Oficiales	-	-	-	-	-	-
Otros Servicios Generales	4,011,419	545,875	4,557,294	4,553,567	4,050,032	3,727
Transferencias, Asignaciones, Subsidios y Otras Ayudas	-	-	-	-	-	-
Transferencias Internas y Asignaciones al Sector Público	-	-	-	-	-	-
Transferencias al Resto del Sector Público	-	-	-	-	-	-
Subsidios y Subvenciones	-	-	-	-	-	-
Ayudas Sociales	-	-	-	-	-	-
Pensiones y Jubilaciones	-	-	-	-	-	-
Transferencias a Fideicomisos, Mandatos y Otros Análogos	-	-	-	-	-	-
Transferencias a la Seguridad Social	-	-	-	-	-	-
Donativos	-	-	-	-	-	-
Transferencias al Exterior	-	-	-	-	-	-
Bienes Muebles, Inmuebles e Intangibles	-	-	-	-	-	-
Mobiliario y Equipo de Administración	-	-	-	-	-	-
Mobiliario y Equipo Educativo y Recreativo	-	-	-	-	-	-
Equipo e Instrumental Médico y de Laboratorio	-	-	-	-	-	-
Vehículos y Equipo de Transporte	-	-	-	-	-	-
Equipo de Defensa y Seguridad	-	-	-	-	-	-
Maquinaria, Otros Equipos y Herramientas	-	-	-	-	-	-
Activos Biológicos	-	-	-	-	-	-
Bienes Inmuebles	-	-	-	-	-	-
Activos Intangibles	-	-	-	-	-	-
Inversión Pública	-	-	-	-	-	-
Obra Pública en Bienes de Dominio Público	-	-	-	-	-	-
Obra Pública en Bienes Propios	-	-	-	-	-	-
Proyectos Productivos y Acciones de Fomento	-	-	-	-	-	-
Inversiones Financieras y Otras Provisiones	-	-	-	-	-	-
Inversiones Para el Fomento de Actividades Productivas	-	-	-	-	-	-
Acciones y Participaciones de Capital	-	-	-	-	-	-
Compra de Títulos y Valores	-	-	-	-	-	-
Concesión de Préstamos	-	-	-	-	-	-
Inversiones en Fideicomisos, Mandatos y Otros Análogos	-	-	-	-	-	-
Otras Inversiones Financieras	-	-	-	-	-	-
Provisiones para Contingencias y Otras Erogaciones Especiales	-	-	-	-	-	-
Participaciones y Aportaciones	-	-	-	-	-	-
Participaciones	-	-	-	-	-	-
Aportaciones	-	-	-	-	-	-
Convenios	-	-	-	-	-	-
Deuda Pública	-	-	-	-	-	-
Amortización de la Deuda Pública	-	-	-	-	-	-
Intereses de la Deuda Pública	-	-	-	-	-	-
Comisiones de la Deuda Pública	-	-	-	-	-	-
Gastos de la Deuda Pública	-	-	-	-	-	-
Costo por Coberturas	-	-	-	-	-	-
Apoyos Financieros	-	-	-	-	-	-
Adeudos de Ejercicios Fiscales Anteriores (Adefas)	-	-	-	-	-	-
Total del Gasto	7,000,000	7,091,799	14,091,799	13,698,838	13,104,457	392,961

Concepto	Egresos					Subejercicio
	Aprobado	Ampliaciones / (Reducciones)	Modificado	Devengado	Pagado	
Gasto No Etiquetado	7,000,000	7,091,799	14,091,799	13,698,838	13,104,457	392,961
Servicios Personales	1,927,764	4,392,403	6,320,167	6,100,101	6,100,101	220,066
Remuneraciones al Personal de Carácter Permanente	-	-	-	-	-	-
Remuneraciones al Personal de Carácter Transitorio	1,823,530	4,059,104	5,882,634	5,662,568	5,662,568	220,066
Remuneraciones Adicionales y Especiales	-	-	-	-	-	-
Seguridad Social	44,617	182,839	227,456	227,456	227,456	-
Otras Prestaciones Sociales y Económicas	59,617	150,460	210,077	210,077	210,077	-
Previsiones	-	-	-	-	-	-
Pago de Estímulos a Servidores Públicos	-	-	-	-	-	-
Materiales y Suministros	47,161	51,378	98,539	98,539	98,539	-
Materiales de Admón., Emisión de Doctos. y Art. Oficiales	27,068	9,891	36,959	36,959	36,959	-
Alimentos y Utensilios	16,927	22,428	39,355	39,355	39,355	-
Materias Primas y Materiales de Prod. y Comercialización	-	-	-	-	-	-
Materiales y Artículos de Construcción y de Reparación	-	3,807	3,807	3,807	3,807	-
Productos Químicos, Farmacéuticos y de Laboratorio	-	191	191	191	191	-
Combustibles, Lubricantes y Aditivos	-	200	200	200	200	-
Vestuario, Blancos, Prendas de Protección y Art. Deportivos	-	1,860	1,860	1,860	1,860	-
Materiales y Suministros Para Seguridad	-	-	-	-	-	-
Herramientas, Refacciones y Accesorios Menores	3,166	13,001	16,167	16,167	16,167	-
Servicios Generales	5,025,075	2,648,018	7,673,093	7,500,198	6,905,817	172,895
Servicios Básicos	195,261	153,451	348,712	348,712	348,712	-
Servicios de Arrendamiento	400,149	371,262	771,411	771,411	771,411	-
Servicios Profesionales, Científicos, Técnicos y Otros Serv.	243,207	1,427,229	1,670,436	1,508,076	1,417,230	162,360
Servicios Financieros, Bancarios y Comerciales	43,667	10,126	53,793	53,793	53,793	-
Servicios de Instalación, Reparación, Mantto. y Conservación	118,483	110,206	228,689	221,881	221,881	6,808
Servicios de Comunicación Social y Publicidad	-	-	-	-	-	-
Servicios de Traslado y Viáticos	12,889	29,869	42,758	42,758	42,758	-
Servicios Oficiales	-	-	-	-	-	-
Otros Servicios Generales	4,011,419	545,875	4,557,294	4,553,567	4,050,032	3,727
Transferencias, Asignaciones, Subsidios y Otras Ayudas	-	-	-	-	-	-
Transferencias Internas y Asignaciones al Sector Público	-	-	-	-	-	-
Transferencias al Resto del Sector Público	-	-	-	-	-	-
Subsidios y Subvenciones	-	-	-	-	-	-
Ayudas Sociales	-	-	-	-	-	-
Pensiones y Jubilaciones	-	-	-	-	-	-
Transferencias a Fideicomisos, Mandatos y Otros Análogos	-	-	-	-	-	-
Transferencias a la Seguridad Social	-	-	-	-	-	-
Donativos	-	-	-	-	-	-
Transferencias al Exterior	-	-	-	-	-	-
Bienes Muebles, Inmuebles e Intangibles	-	-	-	-	-	-
Mobiliario y Equipo de Administración	-	-	-	-	-	-
Mobiliario y Equipo Educativo y Recreativo	-	-	-	-	-	-
Equipo e Instrumental Médico y de Laboratorio	-	-	-	-	-	-
Vehículos y Equipo de Transporte	-	-	-	-	-	-
Equipo de Defensa y Seguridad	-	-	-	-	-	-
Maquinaria, Otros Equipos y Herramientas	-	-	-	-	-	-
Activos Biológicos	-	-	-	-	-	-
Bienes Inmuebles	-	-	-	-	-	-
Activos Intangibles	-	-	-	-	-	-
Inversión Pública	-	-	-	-	-	-
Obra Pública en Bienes de Dominio Público	-	-	-	-	-	-
Obra Pública en Bienes Propios	-	-	-	-	-	-
Proyectos Productivos y Acciones de Fomento	-	-	-	-	-	-
Inversiones Financieras y Otras Provisiones	-	-	-	-	-	-
Inversiones Para el Fomento de Actividades Productivas	-	-	-	-	-	-
Acciones y Participaciones de Capital	-	-	-	-	-	-
Compra de Títulos y Valores	-	-	-	-	-	-
Concesión de Préstamos	-	-	-	-	-	-
Inversiones en Fideicomisos, Mandatos y Otros Análogos	-	-	-	-	-	-
Fideicomiso de Desastres Naturales (Informativo)	-	-	-	-	-	-
Otras Inversiones Financieras	-	-	-	-	-	-
Provisiones para Contingencias y Otras Erogaciones Especiales	-	-	-	-	-	-
Participaciones y Aportaciones	-	-	-	-	-	-
Participaciones	-	-	-	-	-	-
Aportaciones	-	-	-	-	-	-
Convenios	-	-	-	-	-	-
Deuda Pública	-	-	-	-	-	-
Amortización de la Deuda Pública	-	-	-	-	-	-
Intereses de la Deuda Pública	-	-	-	-	-	-
Comisiones de la Deuda Pública	-	-	-	-	-	-
Gastos de la Deuda Pública	-	-	-	-	-	-
Costo por Coberturas	-	-	-	-	-	-
Apoyos Financieros	-	-	-	-	-	-
Adeudos de Ejercicios Fiscales Anteriores (Adefas)	-	-	-	-	-	-

Concepto	Egresos					Subejercicio
	Aprobado	Ampliaciones / (Reducciones)	Modificado	Devengado	Pagado	
Gasto Etiquetado	-	-	-	-	-	-
Servicios Personales	-	-	-	-	-	-
Remuneraciones al Personal de Carácter Permanente	-	-	-	-	-	-
Remuneraciones al Personal de Carácter Transitorio	-	-	-	-	-	-
Remuneraciones Adicionales y Especiales	-	-	-	-	-	-
Seguridad Social	-	-	-	-	-	-
Otras Prestaciones Sociales y Económicas	-	-	-	-	-	-
Previsiones	-	-	-	-	-	-
Pago de Estímulos a Servidores Públicos	-	-	-	-	-	-
Materiales y Suministros	-	-	-	-	-	-
Materiales de Admón., Emisión de Doctos. y Art. Oficiales	-	-	-	-	-	-
Alimentos y Utensilios	-	-	-	-	-	-
Materias Primas y Materiales de Prod. y Comercialización	-	-	-	-	-	-
Materiales y Artículos de Construcción y de Reparación	-	-	-	-	-	-
Productos Químicos, Farmacéuticos y de Laboratorio	-	-	-	-	-	-
Combustibles, Lubricantes y Aditivos	-	-	-	-	-	-
Vestuario, Blancos, Prendas de Protección y Art. Deportivos	-	-	-	-	-	-
Materiales y Suministros Para Seguridad	-	-	-	-	-	-
Herramientas, Refacciones y Accesorios Menores	-	-	-	-	-	-
Servicios Generales	-	-	-	-	-	-
Servicios Básicos	-	-	-	-	-	-
Servicios de Arrendamiento	-	-	-	-	-	-
Servicios Profesionales, Científicos, Técnicos y Otros Serv.	-	-	-	-	-	-
Servicios Financieros, Bancarios y Comerciales	-	-	-	-	-	-
Servicios de Instalación, Reparación, Mannto. y Conservación	-	-	-	-	-	-
Servicios de Comunicación Social y Publicidad	-	-	-	-	-	-
Servicios de Traslado y Viáticos	-	-	-	-	-	-
Servicios Oficiales	-	-	-	-	-	-
Otros Servicios Generales	-	-	-	-	-	-
Transferencias, Asignaciones, Subsidios y Otras Ayudas	-	-	-	-	-	-
Transferencias Internas y Asignaciones al Sector Público	-	-	-	-	-	-
Transferencias al Resto del Sector Público	-	-	-	-	-	-
Subsidios y Subvenciones	-	-	-	-	-	-
Ayudas Sociales	-	-	-	-	-	-
Pensiones y Jubilaciones	-	-	-	-	-	-
Transferencias a Fideicomisos, Mandatos y Otros Análogos	-	-	-	-	-	-
Transferencias a la Seguridad Social	-	-	-	-	-	-
Donativos	-	-	-	-	-	-
Transferencias al Exterior	-	-	-	-	-	-
Bienes Muebles, Inmuebles e Intangibles	-	-	-	-	-	-
Mobiliario y Equipo de Administración	-	-	-	-	-	-
Mobiliario y Equipo Educativo y Recreativo	-	-	-	-	-	-
Equipo e Instrumental Médico y de Laboratorio	-	-	-	-	-	-
Vehículos y Equipo de Transporte	-	-	-	-	-	-
Equipo de Defensa y Seguridad	-	-	-	-	-	-
Maquinaria, Otros Equipos y Herramientas	-	-	-	-	-	-
Activos Biológicos	-	-	-	-	-	-
Bienes Inmuebles	-	-	-	-	-	-
Activos Intangibles	-	-	-	-	-	-
Inversión Pública	-	-	-	-	-	-
Obra Pública en Bienes de Dominio Público	-	-	-	-	-	-
Obra Pública en Bienes Propios	-	-	-	-	-	-
Proyectos Productivos y Acciones de Fomento	-	-	-	-	-	-
Inversiones Financieras y Otras Provisiones	-	-	-	-	-	-
Inversiones Para el Fomento de Actividades Productivas	-	-	-	-	-	-
Acciones y Participaciones de Capital	-	-	-	-	-	-
Compra de Títulos y Valores	-	-	-	-	-	-
Concesión de Préstamos	-	-	-	-	-	-
Inversiones en Fideicomisos, Mandatos y Otros Análogos	-	-	-	-	-	-
Fideicomiso de Desastres Naturales (Informativo)	-	-	-	-	-	-
Otras Inversiones Financieras	-	-	-	-	-	-
Provisiones para Contingencias y Otras Erogaciones Especiales	-	-	-	-	-	-
Participaciones y Aportaciones	-	-	-	-	-	-
Participaciones	-	-	-	-	-	-
Aportaciones	-	-	-	-	-	-
Convenios	-	-	-	-	-	-
Deuda Pública	-	-	-	-	-	-
Amortización de la Deuda Pública	-	-	-	-	-	-
Intereses de la Deuda Pública	-	-	-	-	-	-
Comisiones de la Deuda Pública	-	-	-	-	-	-
Gastos de la Deuda Pública	-	-	-	-	-	-
Costo por Coberturas	-	-	-	-	-	-
Apoyos Financieros	-	-	-	-	-	-
Adeudos de Ejercicios Fiscales Anteriores (Adefas)	-	-	-	-	-	-
Total de Egresos	7,000,000	7,091,799	14,091,799	13,698,838	13,104,457	392,961

Régimen Estatal de Protección Social en Salud de Morelos
Estado Analítico del Ejercicio del Presupuesto de Egresos
Clasificación Administrativa
Del 1 de enero al 30 de septiembre de 2020
(Pesos)

Concepto	Egresos					Subejercicio
	Aprobado	Ampliaciones/ (Reducciones)	Modificado	Devengado	Pagado	
	1	2	3 = (1 + 2)	4	5	
Jefatura de la Oficina de la Gubernatura del Estado	-	-	-	-	-	-
Secretaría de Gobierno	-	-	-	-	-	-
Secretaría de Hacienda	-	-	-	-	-	-
Secretaría de Desarrollo Económico y del Trabajo	-	-	-	-	-	-
Secretaría de Desarrollo Agropecuario	-	-	-	-	-	-
Secretaría de Obras Públicas	-	-	-	-	-	-
Secretaría de Educación	-	-	-	-	-	-
Secretaría de Salud	-	-	-	-	-	-
Secretaría de Administración	-	-	-	-	-	-
Secretaría de la Contraloría	-	-	-	-	-	-
Secretaría de Turismo y Cultura	-	-	-	-	-	-
Secretaría de Desarrollo Social	-	-	-	-	-	-
Secretaría de Desarrollo Sustentable	-	-	-	-	-	-
Secretaría de Movilidad y Transporte	-	-	-	-	-	-
Comisión Estatal de Seguridad Pública	-	-	-	-	-	-
Consejería Jurídica	-	-	-	-	-	-
Gastos Institucionales	-	-	-	-	-	-
Total del Gasto	-	-	-	-	-	-

Régimen Estatal de Protección Social en Salud de Morelos
Estado Analítico del Ejercicio del Presupuesto de Egresos
Clasificación Administrativa
Del 1 de enero al 30 de septiembre de 2020

Concepto	Egresos					Subejercicio
	Aprobado	Ampliaciones/ (Reducciones)	Modificado	Devengado	Pagado	
	1	2	3 = (1 + 2)	4	5	
Poder Ejecutivo	-	-	-	-	-	-
Poder Legislativo	-	-	-	-	-	-
Poder Judicial	-	-	-	-	-	-
Organismos Autónomos	-	-	-	-	-	-
Poder Ejecutivo de los Municipios	-	-	-	-	-	-
Total del Gasto	-	-	-	-	-	-

Sector Paraestatal del Gobierno del Estado de Morelos
Estado Analítico del Ejercicio del Presupuesto de Egresos
Clasificación Administrativa
Del 1 de enero al 30 de septiembre de 2020

Concepto	Egresos					Subejercicio
	Aprobado	Ampliaciones/ (Reducciones)	Modificado	Devengado	Pagado	
	1	2	3 = (1 + 2)	4	5	
Entidades Paraestatales y Fideicomisos No Empresariales y No Financieros	7,000,000	7,091,799	14,091,799	13,698,838	13,104,457	392,961
Instituciones Públicas de la Seguridad Social	-	-	-	-	-	-
Entidades Paraestatales Empresariales No Financieras con Participación Estatal Mayoritaria	-	-	-	-	-	-
Fideicomisos Empresariales No Financieros con Participación Estatal Mayoritaria	-	-	-	-	-	-
Entidades Paraestatales Empresariales Financieras Monetarias con Participación Estatal Mayoritaria	-	-	-	-	-	-
Entidades Paraestatales Empresariales Financieras No Monetarias con Participación Estatal Mayoritaria	-	-	-	-	-	-
Fideicomisos Financieros Públicos con Participación Estatal Mayoritaria	-	-	-	-	-	-
Total del Gasto	7,000,000	7,091,799	14,091,799	13,698,838	13,104,457	392,961

Concepto	Egresos					Subejercicio
	Aprobado	Ampliaciones/ (Reducciones)	Modificado	Devengado	Pagado	
Gasto No Etiquetado	7,000,000	7,091,799	14,091,799	13,698,838	13,104,457	392,961
Jefatura de la Oficina de la Gobernatura del Estado	-	-	-	-	-	-
Secretaría de Gobierno	-	-	-	-	-	-
Secretaría de Hacienda	-	-	-	-	-	-
Secretaría de Desarrollo Económico y del Trabajo	-	-	-	-	-	-
Secretaría de Desarrollo Agropecuario	-	-	-	-	-	-
Secretaría de Obras Públicas	-	-	-	-	-	-
Secretaría de Educación	-	-	-	-	-	-
Secretaría de Salud	-	-	-	-	-	-
Secretaría de Administración	-	-	-	-	-	-
Secretaría de la Contraloría	-	-	-	-	-	-
Secretaría de Turismo y Cultura	-	-	-	-	-	-
Secretaría de Desarrollo Social	-	-	-	-	-	-
Secretaría de Desarrollo Sustentable	-	-	-	-	-	-
Secretaría de Movilidad y Transporte	-	-	-	-	-	-
Comisión Estatal de Seguridad Pública	-	-	-	-	-	-
Consejería Jurídica	-	-	-	-	-	-
Gastos Institucionales	-	-	-	-	-	-
Poder Legislativo	-	-	-	-	-	-
Poder Judicial	-	-	-	-	-	-
Organismos Autónomos	-	-	-	-	-	-
Entidades Paraestatales y Fideicomisos No Empresariales y No Financieros	7,000,000	7,091,799	14,091,799	13,698,838	13,104,457	392,961
Fideicomisos Empresariales No Financieros con Participación Estatal Mayoritaria	-	-	-	-	-	-
Poder Ejecutivo de los Municipios	-	-	-	-	-	-
Gasto Etiquetado	-	-	-	-	-	-
Jefatura de la Oficina de la Gobernatura del Estado	-	-	-	-	-	-
Secretaría de Gobierno	-	-	-	-	-	-
Secretaría de Hacienda	-	-	-	-	-	-
Secretaría de Desarrollo Económico y del Trabajo	-	-	-	-	-	-
Secretaría de Desarrollo Agropecuario	-	-	-	-	-	-
Secretaría de Obras Públicas	-	-	-	-	-	-
Secretaría de Educación	-	-	-	-	-	-
Secretaría de Salud	-	-	-	-	-	-
Secretaría de Administración	-	-	-	-	-	-
Secretaría de la Contraloría	-	-	-	-	-	-
Secretaría de Turismo y Cultura	-	-	-	-	-	-
Secretaría de Desarrollo Social	-	-	-	-	-	-
Secretaría de Desarrollo Sustentable	-	-	-	-	-	-
Secretaría de Movilidad y Transporte	-	-	-	-	-	-
Comisión Estatal de Seguridad Pública	-	-	-	-	-	-
Consejería Jurídica	-	-	-	-	-	-
Gastos Institucionales	-	-	-	-	-	-
Poder Legislativo	-	-	-	-	-	-
Poder Judicial	-	-	-	-	-	-
Organismos Autónomos	-	-	-	-	-	-
Entidades Paraestatales y Fideicomisos No Empresariales y No Financieros	-	-	-	-	-	-
Fideicomisos Empresariales No Financieros con Participación Estatal Mayoritaria	-	-	-	-	-	-
Poder Ejecutivo de los Municipios	-	-	-	-	-	-
Total de Egresos	7,000,000	7,091,799	14,091,799	13,698,838	13,104,457	392,961

Concepto	Egresos					Subejercicio
	Aprobado	Ampliaciones/ (Reducciones)	Modificado	Devengado	Pagado	
	1	2	3 = (1 + 2)	4	5	
Gobierno	-	-	-	-	-	-
Legislación	-	-	-	-	-	-
Justicia	-	-	-	-	-	-
Coordinación de la Política de Gobierno	-	-	-	-	-	-
Relaciones Exteriores	-	-	-	-	-	-
Asuntos Financieros y Hacendarios	-	-	-	-	-	-
Seguridad Nacional	-	-	-	-	-	-
Asuntos de Orden Público y de Seguridad Interior	-	-	-	-	-	-
Otros Servicios Generales	-	-	-	-	-	-
Desarrollo Social	7,000,000	7,091,799	14,091,799	13,698,838	13,104,457	392,961
Protección Ambiental	-	-	-	-	-	-
Vivienda y Servicios a la Comunidad	-	-	-	-	-	-
Salud	7,000,000	7,091,799	14,091,799	13,698,838	13,104,457	392,961
Recreación, Cultura y Otras Manifestaciones Sociales	-	-	-	-	-	-
Educación	-	-	-	-	-	-
Protección Social	-	-	-	-	-	-
Otros Asuntos Sociales	-	-	-	-	-	-
Desarrollo Económico	-	-	-	-	-	-
Asuntos Económicos, Comerciales y Laborales en General	-	-	-	-	-	-
Agropecuaria, Silvicultura, Pesca y Caza	-	-	-	-	-	-
Combustibles y Energía	-	-	-	-	-	-
Minería, Manufacturas y Construcción	-	-	-	-	-	-
Transporte	-	-	-	-	-	-
Comunicaciones	-	-	-	-	-	-
Turismo	-	-	-	-	-	-
Ciencia, Tecnología e Innovación	-	-	-	-	-	-
Otras Industrias y Otros Asuntos Económicos	-	-	-	-	-	-
Otras no Clasificadas en Funciones Anteriores	-	-	-	-	-	-
Transacciones de la Deuda Pública / Costo Financiero de la Deuda	-	-	-	-	-	-
Transferencias, Participaciones y Aportaciones entre Diferentes Niveles y Ordenes de Gobierno	-	-	-	-	-	-
Saneamiento del Sistema Financiero	-	-	-	-	-	-
Adeudos de Ejercicios Fiscales Anteriores	-	-	-	-	-	-
Total del Gasto	7,000,000	7,091,799	14,091,799	13,698,838	13,104,457	392,961

Concepto	Egresos					Subejercicio
	Aprobado	Ampliaciones/ (Reducciones)	Modificado	Devengado	Pagado	
Gasto No Etiquetado	7,000,000	7,091,799	14,091,799	13,698,838	13,104,457	392,961
<i>Gobierno</i>	-	-	-	-	-	-
Legislación	-	-	-	-	-	-
Justicia	-	-	-	-	-	-
Coordinación de la Política de Gobierno	-	-	-	-	-	-
Relaciones Exteriores	-	-	-	-	-	-
Asuntos Financieros y Hacendarios	-	-	-	-	-	-
Seguridad Nacional	-	-	-	-	-	-
Asuntos de Orden Público y de Seguridad Interior	-	-	-	-	-	-
Otros Servicios Generales	-	-	-	-	-	-
<i>Desarrollo Social</i>	7,000,000	7,091,799	14,091,799	13,698,838	13,104,457	392,961
Protección Ambiental	-	-	-	-	-	-
Vivienda y Servicios a la Comunidad	-	-	-	-	-	-
Salud	7,000,000	7,091,799	14,091,799	13,698,838	13,104,457	392,961
Recreación, Cultura y Otras Manifestaciones Sociales	-	-	-	-	-	-
Educación	-	-	-	-	-	-
Protección Social	-	-	-	-	-	-
Otros Asuntos Sociales	-	-	-	-	-	-
<i>Desarrollo Económico</i>	-	-	-	-	-	-
Asuntos Económicos, Comerciales y Laborales en Gral.	-	-	-	-	-	-
Agropecuaria, Silvicultura, Pesca y Caza	-	-	-	-	-	-
Combustibles y Energía	-	-	-	-	-	-
Minería, Manufacturas y Construcción	-	-	-	-	-	-
Transporte	-	-	-	-	-	-
Comunicaciones	-	-	-	-	-	-
Turismo	-	-	-	-	-	-
Ciencia, Tecnología e Innovación	-	-	-	-	-	-
Otras Industrias y Otros Asuntos Económicos	-	-	-	-	-	-
<i>Otras no Clasificadas en Funciones Anteriores</i>	-	-	-	-	-	-
Transacciones de la Deuda Pública / Costo Financiero de la Deuda	-	-	-	-	-	-
Transferencias, Participaciones y Aportaciones entre Diferentes Niveles y Ordenes de Gobierno	-	-	-	-	-	-
Saneamiento del Sistema Financiero	-	-	-	-	-	-
Adeudos de Ejercicios Fiscales Anteriores	-	-	-	-	-	-
Gasto Etiquetado	-	-	-	-	-	-
<i>Gobierno</i>	-	-	-	-	-	-
Legislación	-	-	-	-	-	-
Justicia	-	-	-	-	-	-
Coordinación de la Política de Gobierno	-	-	-	-	-	-
Relaciones Exteriores	-	-	-	-	-	-
Asuntos Financieros y Hacendarios	-	-	-	-	-	-
Seguridad Nacional	-	-	-	-	-	-
Asuntos de Orden Público y de Seguridad Interior	-	-	-	-	-	-
Otros Servicios Generales	-	-	-	-	-	-
<i>Desarrollo Social</i>	-	-	-	-	-	-
Protección Ambiental	-	-	-	-	-	-
Vivienda y Servicios a la Comunidad	-	-	-	-	-	-
Salud	-	-	-	-	-	-
Recreación, Cultura y Otras Manifestaciones Sociales	-	-	-	-	-	-
Educación	-	-	-	-	-	-
Protección Social	-	-	-	-	-	-
Otros Asuntos Sociales	-	-	-	-	-	-
<i>Desarrollo Económico</i>	-	-	-	-	-	-
Asuntos Económicos, Comerciales y Laborales en Gral.	-	-	-	-	-	-
Agropecuaria, Silvicultura, Pesca y Caza	-	-	-	-	-	-
Combustibles y Energía	-	-	-	-	-	-
Minería, Manufacturas y Construcción	-	-	-	-	-	-
Transporte	-	-	-	-	-	-
Comunicaciones	-	-	-	-	-	-
Turismo	-	-	-	-	-	-
Ciencia, Tecnología e Innovación	-	-	-	-	-	-
Otras Industrias y Otros Asuntos Económicos	-	-	-	-	-	-
<i>Otras no Clasificadas en Funciones Anteriores</i>	-	-	-	-	-	-
Transacciones de la Deuda Pública / Costo Financiero de la Deuda	-	-	-	-	-	-
Transferencias, Participaciones y Aportaciones entre Diferentes Niveles y Ordenes de Gobierno	-	-	-	-	-	-
Saneamiento del Sistema Financiero	-	-	-	-	-	-
Adeudos de Ejercicios Fiscales Anteriores	-	-	-	-	-	-
Total del Egresos	7,000,000	7,091,799	14,091,799	13,698,838	13,104,457	392,961

Régimen Estatal de Protección Social en Salud de Morelos
Estado Analítico del Ejercicio del Presupuesto de Egresos Detallado - LDF
Clasificación de Servicios Personales por Categoría
Del 1 de enero al 30 de septiembre de 2020
(Pesos)



Concepto	Egresos					Subejercicio
	Aprobado	Ampliaciones/ (Reducciones)	Modificado	Devengado	Pagado	
Gasto No Etiquetado	1,927,764	4,392,403	6,320,167	6,100,101	6,100,101	220,066
<i>Personal Administrativo y de Servicio Público</i>	<i>1,927,764</i>	<i>4,392,403</i>	<i>6,320,167</i>	<i>6,100,101</i>	<i>6,100,101</i>	<i>220,066</i>
<i>Magisterio</i>	-	-	-	-	-	-
<i>Servicios de Salud</i>	-	-	-	-	-	-
<i>Personal Administrativo</i>	-	-	-	-	-	-
<i>Personal Médico, Paramédico y afín</i>	-	-	-	-	-	-
<i>Seguridad Pública</i>	-	-	-	-	-	-
<i>Gastos Asociados a la Implementación de Nuevas Leyes Fed. o Reformas a las Mismas</i>	-	-	-	-	-	-
<i>Nombre del Programa o Ley 1</i>	-	-	-	-	-	-
<i>Nombre del Programa o Ley 2</i>	-	-	-	-	-	-
<i>Sentencias Laborales Definitivas</i>	-	-	-	-	-	-
Gasto Etiquetado	-	-	-	-	-	-
<i>Personal Administrativo y de Servicio Público</i>	<i>-</i>	<i>-</i>	<i>-</i>	<i>-</i>	<i>-</i>	<i>-</i>
<i>Magisterio</i>	<i>-</i>	<i>-</i>	<i>-</i>	<i>-</i>	<i>-</i>	<i>-</i>
<i>Servicios de Salud</i>	<i>-</i>	<i>-</i>	<i>-</i>	<i>-</i>	<i>-</i>	<i>-</i>
<i>Personal Administrativo</i>	<i>-</i>	<i>-</i>	<i>-</i>	<i>-</i>	<i>-</i>	<i>-</i>
<i>Personal Médico, Paramédico y afín</i>	<i>-</i>	<i>-</i>	<i>-</i>	<i>-</i>	<i>-</i>	<i>-</i>
<i>Seguridad Pública</i>	<i>-</i>	<i>-</i>	<i>-</i>	<i>-</i>	<i>-</i>	<i>-</i>
<i>Gastos Asociados a la Implementación de Nuevas Leyes Fed. o Reformas a las Mismas</i>	<i>-</i>	<i>-</i>	<i>-</i>	<i>-</i>	<i>-</i>	<i>-</i>
<i>Nombre del Programa o Ley 1</i>	<i>-</i>	<i>-</i>	<i>-</i>	<i>-</i>	<i>-</i>	<i>-</i>
<i>Nombre del Programa o Ley 2</i>	<i>-</i>	<i>-</i>	<i>-</i>	<i>-</i>	<i>-</i>	<i>-</i>
<i>Sentencias Laborales Definitivas</i>	<i>-</i>	<i>-</i>	<i>-</i>	<i>-</i>	<i>-</i>	<i>-</i>
Total del Gasto en Servicios Personales	1,927,764	4,392,403	6,320,167	6,100,101	6,100,101	220,066

Concepto	Egresos					
	Aprobado	Ampliaciones/ (Reducciones)	Modificado	Devengado	Pagado	Subejercicio
	1	2	3 = (1 + 2)	4	5	6 = (3 - 4)
Gasto Corriente	7,000,000	7,091,799	14,091,799	13,698,838	13,104,457	392,961
Gasto de Capital	-	-	-	-	-	-
Amortización de la Deuda y Disminución de Pasivos	-	-	-	-	-	-
Pensiones y Jubilaciones	-	-	-	-	-	-
Participaciones	-	-	-	-	-	-
Total del Gasto	7,000,000	7,091,799	14,091,799	13,698,838	13,104,457	392,961



Información Programática

CUENTA PÚBLICA
REGIMEN ESTATAL DE PROTECCION
SOCIAL EN SALUD DE MORELOS
ENERO - SEPTIEMBRE

2020

Concepto	Egresos					Subejercicio
	Aprobado	Ampliaciones/ (Reducciones)	Modificado	Devengado	Pagado	
	1	2	3 = (1 + 2)	4	5	6 = (3 - 4)
Programas	-	-	-	-	-	-
<i>Subsidios: Sector Social y Privado o Ent. Federativas y Municipios</i>	-	-	-	-	-	-
Sujetos a Reglas de Operación	-	-	-	-	-	-
Otros Subsidios	-	-	-	-	-	-
Desempeño de las Funciones	-	-	-	-	-	-
Prestación de Servicios Públicos	-	-	-	-	-	-
Provisión de Bienes Públicos	-	-	-	-	-	-
Planeación, Seguimiento y Evaluación de Políticas Públicas	-	-	-	-	-	-
Promoción y Fomento	-	-	-	-	-	-
Regulación y Supervisión	-	-	-	-	-	-
Funciones de las Fuerzas Armadas (Únicamente Gobierno Federal)	-	-	-	-	-	-
Específicos	-	-	-	-	-	-
Proyectos de Inversión	-	-	-	-	-	-
Administrativos y de Apoyo	-	-	-	-	-	-
Apoyo al Proceso Presupuestario y para Mejorar la Eficiencia Institucional	-	-	-	-	-	-
Apoyo a la Función Pública y al Mejoramiento de la Gestión	-	-	-	-	-	-
Operaciones Ajenas	-	-	-	-	-	-
Compromisos	-	-	-	-	-	-
Obligaciones de Cumplimiento de Resolución Jurisdiccional	-	-	-	-	-	-
Desastres Naturales	-	-	-	-	-	-
Obligaciones	-	-	-	-	-	-
Pensiones y Jubilaciones	-	-	-	-	-	-
Aportaciones a la Seguridad Social	-	-	-	-	-	-
Aportaciones a Fondos de Estabilización	-	-	-	-	-	-
Aportaciones a Fondos de Inversión y Reestructura de Pensiones	-	-	-	-	-	-
Programas de Gasto Federalizado (Gobierno Federal)	-	-	-	-	-	-
Gasto Federalizado	7,000,000	7,091,799	14,091,799	13,698,838	13,104,457	392,961
Participaciones a Entidades Federativas y Municipios	-	-	-	-	-	-
Costo financiero, deuda o apoyos a deudores y ahorradores de la banca	-	-	-	-	-	-
Adeudos de ejercicios fiscales anteriores	-	-	-	-	-	-
Total del Gasto	7,000,000	7,091,799	14,091,799	13,698,838	13,104,457	392,961

Concepto	Estimado	Devengado	Pagado ³
I. Ingresos Presupuestarios (I=1+2)	107,635,000	14,395,086	14,113,520
1. Ingresos del Gobierno de la Entidad Federativa 1	107,635,000	14,395,086	14,113,520
2. Ingresos del Sector Paraestatal 1	-	-	-
II. Egresos Presupuestarios (II=3+4)	7,000,000	13,698,838	13,104,457
3. Egresos del Gobierno de la Entidad Federativa 2	-	-	-
4. Egresos del Sector Paraestatal 2	7,000,000	13,698,838	13,104,457
III. Balance Presupuestario (Superávit o Déficit) (III = I - II)	100,635,000	696,248	1,009,063

Concepto	Estimado	Devengado	Pagado ³
III. Balance presupuestario (Superávit o Déficit)	100,635,000	696,248	1,009,063
IV. Intereses, Comisiones y Gastos de la Deuda	-	-	-
V. Balance Primario (Superávit o Déficit) (V= III - IV)	100,635,000	696,248	1,009,063

Concepto	Estimado	Devengado	Pagado ³
A. Financiamiento	-	-	-
B. Amortización de la deuda	-	-	-
C. Endeudamiento ó desendeudamiento (C = A - B)	-	-	-

1 Los Ingresos que se presentan son los ingresos presupuestarios totales sin incluir los ingresos por financiamientos. Los Ingresos del Gobierno de la Entidad Federativa corresponden a los del Poder Ejecutivo, Legislativo Judicial y Autónomos.

2 Los egresos que se presentan son los egresos presupuestarios totales sin incluir los egresos por amortización. Los egresos del Gobierno de la Entidad Federativa corresponden a los del Poder Ejecutivo, Legislativo, Judicial y Órganos Autónomos.

3 Para Ingresos se reportan los ingresos recaudados; para egresos se reportan los egresos pagados.



Anexos

CUENTA PÚBLICA
REGIMEN ESTATAL DE PROTECCION
SOCIAL EN SALUD DE MORELOS
ENERO - SEPTIEMBRE

2020

Clave	Fondo, Programa o Convenio	Datos de la Cuenta Bancaria	
		Institución Bancaria	Número de Cuenta
1	REPSS MORELOS ASE 2018	SANTANDER	65506483315
2	REPSS MORELOS ASE 2019	SANTANDER	65507171942
3	REPSS MORELOS PORTABILIDAD	SANTANDER	65507172354
4	REPSS MORELOS RECURSOS PROPIOS	SANTANDER	65507447306




MORELOS
2018 - 2024



Servicios de Salud de Morelos

CUENTA PÚBLICA CONSOLIDADA
ENTIDADES PARAESTATALES
ENERO - SEPTIEMBRE

2020



SERVICIOS
DE SALUD


Introducción

CUENTA PÚBLICA
SERVICIOS DE SALUD DE MORELOS
ENERO - SEPTIEMBRE

2020

INTRODUCCIÓN

La Cuenta Pública que se presenta fortalece la cultura de rendición de cuentas y la práctica cotidiana de la transparencia en la gestión pública. En concordancia con el artículo 52, 53 y 54 de la Ley General de Contabilidad Gubernamental y al acuerdo por el que se armoniza la estructura de las Cuentas Públicas emitido por el Consejo Nacional de Armonización Contable y publicado en el Diario Oficial de la Federación el 30 de diciembre de 2013, la Cuenta Pública que se presenta obedece a la estructura y contenidos establecidos en los ordenamientos señalados.



SERVICIOS
DE SALUD

Información Contable

CUENTA PÚBLICA
SERVICIOS DE SALUD DE MORELOS
ENERO - SEPTIEMBRE

2020



Concepto	2020	2019	2020	2019
INGRESOS Y OTROS BENEFICIOS				
<i>Ingresos de la Gestión</i>	14,401,425	20,685,599	2,618,246,932	2,246,013,466
Impuestos	-	-	1,657,506,382	1,541,598,593
Cuotas y Aportaciones de Seguridad Social	-	-	491,220,600	416,375,350
Contribuciones de Mejoras	-	-	469,519,950	288,039,523
Derechos	-	-	-	-
Productos	-	-	-	-
Aprovechamientos	-	-	-	-
Ingresos por Venta de Bienes y Prestación de Servicios	14,401,425	20,685,599	-	-
<i>Participaciones, Aportaciones, Convenios, Incentivos Derivados de la Colaboración Fiscal, Fondos Distintos de Aportaciones, Transferencias, Asignaciones, Subsidios y Subvenciones, y Pensiones y Jubilaciones</i>	3,298,000,228	2,602,080,809	12,176,800	13,472,626
Participaciones, Aportaciones, Convenios, Incentivos Derivados de la Colaboración Fiscal y Fondos Distintos de Aportaciones	2,245,510,472	1,979,369,654	-	-
Transferencias, Asignaciones, Subsidios y Subvenciones, y Pensiones y Jubilaciones	1,052,489,756	622,711,155	-	-
Otros Ingresos y Beneficios	12,602,333	5,505,112	1,265,500	2,294,586
Ingresos Financieros	11,792,180	4,503,344	10,911,300	11,178,040
Incremento por Variación de Inventarios	-	-	-	-
Disminución del Exceso de Estimaciones por Pérdida o Deterioro u Obsolescencia	-	-	-	-
Disminución del Exceso de Provisiones	-	-	-	-
Otros Ingresos y Beneficios Varios	810,153	1,001,768	-	-
Total de Ingresos y Otros Beneficios	3,325,003,986	2,628,271,520	99,072,905	160,983,323
<i>Otros Gastos y Pérdidas Extraordinarias</i>			98,628,446	102,811,716
Estimaciones, Depreciaciones, Deterioros, Obsolescencia y Amortizaciones	-	-	-	-
Provisiones	-	-	-	-
Disminución de Inventarios	-	-	-	-
Aumento por Insuficiencia de Estimaciones por Pérdida o Deterioro u Obsolescencia	-	-	-	-
Aumento por Insuficiencia de Provisiones	-	-	444,459	58,171,607
Otros Gastos	-	-	-	-
Inversión Pública			-	-
Inversión Pública no Capitalizable	-	-	-	-
Total de Gastos y Otras Pérdidas			2,729,496,637	2,420,469,415
Resultados del Ejercicio (Ahorro/Desahorro)			595,507,349	207,802,105

Bajo protesta de decir verdad declaramos que los Estados Financieros y sus Notas son razonablemente correctos y responsabilidad del emisor.

CONCEPTO	Año		CONCEPTO	Año	
	2020	2019		2020	2019
ACTIVO			PASIVO		
Activo Circulante			Pasivo Circulante		
Efectivo y Equivalentes	425,929,473	358,688,616	Cuentas por Pagar a Corto Plazo	68,107,378	127,838,090
Derechos a Recibir Efectivo o Equivalentes	327,581,284	173,174,703	Documentos por Pagar a Corto Plazo	-	-
Derechos a Recibir Bienes o Servicios	28,993,419	31,667,373	Porción a Corto Plazo de la Deuda Pública a Largo Plazo	-	-
Inventarios	-	-	Títulos y Valores a Corto Plazo	-	-
Almacenes	9,780,162	8,506,913	Pasivos Diferidos a Corto Plazo	-	-
Estimación por Pérdida o Deterioro de Activos Circulantes	-	-	Fondos y Bienes de Terceros en Garantía y/o Administración a Corto Plazo	81,964	-
Otros Activos Circulantes	-	-	Provisiones a Corto Plazo	-	-
Total de Activos Circulantes	792,284,338	572,037,605	Otros Pasivos a Corto Plazo	-	-
Activo No Circulante			Total de Pasivos Circulantes	68,189,342	127,838,090
Inversiones Financieras a Largo Plazo	-	-	Pasivo No Circulante		
Derechos a Recibir Efectivo o Equivalentes a Largo Plazo	-	-	Cuentas por Pagar a Largo Plazo	-	-
Bienes Inmuebles, Infraestructura y Construcciones en Proceso	387,176,634	376,695,158	Documentos por Pagar a Largo Plazo	-	-
Bienes Muebles	1,785,045,907	1,619,594,736	Deuda Pública a Largo Plazo	-	-
Activos Intangibles	4,352,870	3,399,340	Pasivos Diferidos a Largo Plazo	-	-
Depreciación, Deterioro y Amortización Acumulada de Bienes	(521,571,584)	(432,188,308)	Fondos y Bienes de Terceros en Garantía y/o en Administración a Largo Plazo	-	-
Activos Diferidos	-	-	Provisiones a Largo Plazo	-	-
Estimación por Pérdida o Deterioro de Activos no Circulantes	-	-	Total de Pasivos No Circulantes	-	-
Otros Activos no Circulantes	-	-	Total del Pasivo	68,189,342	127,838,090
Total de Activos No Circulantes	1,655,003,827	1,567,500,926	HACIENDA PÚBLICA / PATRIMONIO		
Total del Activo	2,447,288,165	2,139,538,531	Hacienda Pública / Patrimonio Contribuido	66,349,442	66,349,442
			Aportaciones	-	-
			Donaciones de Capital	66,349,442	66,349,442
			Actualización de la Hacienda Pública / Patrimonio	-	-
			Hacienda Pública / Patrimonio Generado	2,312,749,381	1,945,350,999
			Resultados del Ejercicio (Ahorro / Desahorro)	595,507,349	207,802,105
			Resultados de Ejercicios Anteriores	1,952,799,028	1,979,919,668
			Revaluos	-	-
			Reservas	-	-
			Rectificaciones de Resultados de Ejercicios Anteriores	(235,556,996)	(242,370,774)
			Exceso o Insuficiencia en la Actualización de la Hacienda Pública / Patrimonio	-	-
			Resultado por Posición Monetaria	-	-
			Resultado por Tenencia de Activos no Monetarios	-	-
			Total Hacienda Pública / Patrimonio	2,379,098,823	2,011,700,441
			Total del Pasivo y Hacienda Pública / Patrimonio	2,447,288,165	2,139,538,531

Bajo protesta de decir verdad declaramos que los Estados Financieros y sus Notas son razonablemente correctos y responsabilidad del emisor.

CONCEPTO		30 de septiembre 2020	31 de diciembre 2019	CONCEPTO	30 de septiembre 2020	31 de diciembre 2019
ACTIVO						
Activo Circulante						
Efectivo y Equivalentes		425,929,473	243,865,331	Cuentas por Pagar a Corto Plazo	68,107,378	282,520,113
Efectivo		-	-	Servicios Personales por Pagar a Corto Plazo	1,202,157	27,536,692
Bancos/Tesorería		425,846,473	243,851,480	Proveedores por Pagar a Corto Plazo	3,964,145	199,122,077
Bancos/Dependencias y Otros		-	-	Contratistas por Obras Públicas por Pagar a Corto Plazo	-	1,856,331
Inversiones Temporales (Hasta 3 meses)		83,000	13,851	Participaciones y Aportaciones por Pagar a Corto Plazo	-	-
Fondos con Afectación Específica		-	-	Transferencias Otorgadas por Pagar a Corto Plazo	-	-
Depósitos de Fondos de Terceros en Garantía y/o Admón.		-	-	Int., Comisiones y Otros Gastos de la Deuda Púb., por Pagar a Corto Plazo	-	-
Otros Efectivos y Equivalentes		-	-	Retenciones y Contribuciones por Pagar a Corto Plazo	-	54,005,013
		-	-	Devoluciones de la Ley de Ingresos por Pagar a Corto Plazo	62,941,076	-
		-	-	Otras Cuentas por Pagar a Corto Plazo	-	-
Derechos a Recibir Efectivo o Equivalentes		327,581,284	169,833,714	Documentos por Pagar a Corto Plazo	-	-
Inversiones Financieras de Corto Plazo		-	-	Documentos Comerciales por Pagar a Corto Plazo	-	-
Cuentas por Cobrar a Corto Plazo		323,131,520	167,045,856	Documentos Comerciales por Pagar a Corto Plazo	-	-
Deudores Diversos por Cobrar a Corto Plazo		4,449,764	2,787,858	Documentos con Contratistas por Obras Púb. por Pagar a Corto Plazo	-	-
Ingresos por Recuperar a Corto Plazo		-	-	Otros Documentos por Pagar a Corto Plazo	-	-
Deudores por Anticipos de la Tesorería a Corto Plazo		-	-	Porción a Corto Plazo de la Deuda Pública a Largo Plazo	-	-
Préstamos Otorgados a Corto Plazo		-	-	Porción a Corto Plazo de la Deuda Pública	-	-
Otros Derechos a Recibir Efectivo o Equiv. a Corto Plazo		-	-	Porción a Corto Plazo de Arrendamiento Financiero	-	-
		-	-	Títulos y Valores a Corto Plazo	-	-
Derechos a Recibir Bienes o Servicios		28,993,419	31,667,373	Pasivos Diferidos a Corto Plazo	-	-
Ant. a Proveedores por Adq. de Bienes y Prest. de Serv. a Corto Plazo		-	-	Ingresos Cobrados por Adelantado a Corto Plazo	-	-
Ant. a Proveedores por Adq. de Bienes Imm. y Muebles a Corto Plazo		-	-	Intereses Cobrados por Adelantado a Corto Plazo	-	-
Ant. a Proveedores por Adq. de Bienes Intangibles a Corto Plazo		-	-	Otros Pasivos Diferidos a Corto Plazo	-	-
Anticipo a Contratistas por Obras Públicas a Corto Plazo		28,993,419	31,667,373	Fondos y Bienes de Terceros en Garantía y/o Admón. a C. P.	81,964	-
Otros Derechos a Recibir Bienes o Servicios a Corto Plazo		-	-	Fondos en Garantía a Corto Plazo	-	-
		-	-	Fondos en Administración a Corto Plazo	81,964	-
Inventarios		-	-	Fondos Contingentes a Corto Plazo	-	-
Inventario de Mercancías para Venta		-	-	Fondos de Fideicomisos, Mandatos y Contratos Análogos a Corto Plazo	-	-
Inventario de Mercancías Terminadas		-	-	Otros Fondos de Terceros en Garantía y/o Administración a Corto Plazo	-	-
Inventario de Mercancías en Proceso de Elaboración		-	-	Valores y Bienes en Garantía a Corto Plazo	-	-
Inventario de Materias Primas, Mat. y Suministros para Producción		-	-	Provisiones a Corto Plazo	-	-
Bienes en Tránsito		-	-	Provisión para Demandas y Juicios a Corto Plazo	-	-
		-	-	Provisión para Contingencias a Corto Plazo	-	-
Almacenes		9,780,162	10,224,621	Otras Provisiones a Corto Plazo	-	-
Estimación por Pérdida o Deterioro de Activos Circulantes		-	-	Otros Pasivos a Corto Plazo	-	-
Est. para Ctas. Incobrables por Derechos a Recibir Efectivo o Equiv.		-	-	Ingresos por Clasificar	-	-
Estimación por Deterioro de Inventarios		-	-	Recaudación por Participar	-	-
Otros Activos Circulantes		-	-	Otros Pasivos Circulantes	-	-
Valores en Garantía		-	-			
Bienes en Garantía (excluye depósitos de fondos)		-	-			
Bienes Deriv. de Embargos, Decom., Aseguramientos y Dación en Pago		-	-			
Adquisición con Fondos de Terceros		-	-			
		-	-			
Total de Activos Circulantes		792,284,338	455,591,039	Total de Pasivos Circulantes	68,189,342	282,520,113

CONCEPTO	30 de septiembre		31 de diciembre	
	2020	2019	2020	2019
Activo No Circulante				
Inversiones Financieras a Largo Plazo	-	-	-	-
Derechos a Recibir Efectivo o Equivalentes a Largo Plazo	-	-	-	-
Bienes Inmuebles, Infraestructura y Const. en Proceso	387,176,634	379,870,742	-	-
Bienes Muebles	1,785,045,907	1,682,038,480	-	-
Activos Intangibles	4,352,870	3,954,073	-	-
Depreciación, Deterioro y Amortización Acumulada de Bienes	(521,571,584)	(435,013,799)	-	-
Activos Diferidos	-	-	-	-
Estimación por Pérdida o Deterioro de Activos no Circulantes	-	-	-	-
Otros Activos no Circulantes	-	-	68,189,342	282,520,113
Total de Activos No Circulantes	1,655,003,827	1,630,849,496		
Total del Activo	2,447,288,165	2,086,440,535		
Pasivo No Circulante				
Cuentas por Pagar a Largo Plazo	-	-	-	-
Documentos por Pagar a Largo Plazo	-	-	-	-
Deuda Pública a Largo Plazo	-	-	-	-
Pasivos Diferidos a Largo Plazo	-	-	-	-
Fdos. y Bienes de Terceros en Garantía y/o en Admón. a L.P.	-	-	-	-
Provisiones a Largo Plazo	-	-	-	-
Total de Pasivos No Circulantes	-	-	68,189,342	282,520,113
Total del Pasivo	-	-	68,189,342	282,520,113
HACIENDA PÚBLICA / PATRIMONIO				
Hacienda Pública / Patrimonio Contribuido				
Aportaciones	-	-	66,349,442	66,349,442
Donaciones de Capital	-	-	66,349,442	66,349,442
Actualización de la Hacienda Pública / Patrimonio	-	-	-	-
Hacienda Pública / Patrimonio Generado				
Resultados del Ejercicio (Ahorro / Desahorro)	-	-	2,312,749,381	1,737,570,980
Resultados de Ejercicios Anteriores	-	-	595,507,349	11,285
Revalúos	-	-	1,952,799,028	1,979,930,903
Reservas	-	-	-	-
Rectificaciones de Resultados de Ejercicios Anteriores	-	-	(235,556,996)	(242,371,208)
Exceso o Insuficiencia en la Actualización de la Hacienda Pública / Patrimonio				
Resultado por Posición Monetaria	-	-	-	-
Resultado por Tenencia de Activos no Monetarios	-	-	-	-
Total Hacienda Pública / Patrimonio	2,379,098,823	1,803,920,422		
Total del Pasivo y Hacienda Pública / Patrimonio	2,447,288,165	2,086,440,535		

Bajo protesta de decir verdad declaramos que los Estados Financieros y sus Notas son razonablemente correctos y responsabilidad del emisor.

Concepto		Origen	Aplicación	Concepto		Origen	Aplicación
ACTIVO		89,676,198	450,523,828	PASIVO		81,964	214,412,735
Activo Circulante		3,118,413	339,811,712	Pasivo Circulante		81,964	214,412,735
Efectivo y Equivalentes		-	182,064,142	Cuentas por Pagar a Corto Plazo		-	214,412,735
Derechos a Recibir Efectivo o Equivalentes		-	157,747,570	Documentos por Pagar a Corto Plazo		-	-
Derechos a Recibir Bienes o Servicios		2,673,954	-	Porción a Corto Plazo de la Deuda Pública a Largo Plazo		-	-
Inventarios		-	-	Títulos y Valores a Corto Plazo		-	-
Almacenes		444,459	-	Pasivos Diferidos a Corto Plazo		-	-
Estimación por Pérdida o Deterioro de Activos Circulantes		-	-	Fós. y Bienes de Terceros en Garantía y/o Admón. a C. P.		81,964	-
Otros Activos Circulantes		-	-	Provisiones a Corto Plazo		-	-
Activo No Circulante		86,557,785	110,712,116	Otros Pasivos a Corto Plazo		-	-
Inversiones Financieras a Largo Plazo		-	-	Pasivo No Circulante		-	-
Derechos a Recibir Efectivo o Equivalentes a Largo Plazo		-	-	Cuentas por Pagar a Largo Plazo		-	-
Bienes Inmuebles, Infraestructura y Constr. en Proceso		-	7,305,892	Documentos por Pagar a Largo Plazo		-	-
Bienes Muebles		-	103,007,427	Deuda Pública a Largo Plazo		-	-
Activos Intangibles		-	398,797	Pasivos Diferidos a Largo Plazo		-	-
Depreciación, Deterioro y Amort. Acumulada de Bienes		86,557,785	-	Fós. y Bienes de Terceros en Garantía y/o Admón. a L. P.		-	-
Activos Diferidos		-	-	Provisiones a Largo Plazo		-	-
Est. por Pérdida o Deterioro de Activos no Circulantes		-	-	HACIENDA PÚBLICA / PATRIMONIO		602,310,276	27,131,875
Otros Activos no Circulantes		-	-	<i>Hacienda Pública / Patrimonio Contribuido</i>		-	-
				Aportaciones		-	-
				Donaciones de Capital		-	-
				Actualización de la Hacienda Pública / Patrimonio		-	-
				Hacienda Pública / Patrimonio Generado		602,310,276	27,131,875
				Resultados del Ejercicio (Ahorro / Desahorro)		595,496,064	-
				Resultados de Ejercicios Anteriores		-	27,131,875
				Revalúos		-	-
				Reservas		-	-
				Rectificaciones de Resultados de Ejercicios Anteriores		6,814,212	-
				Exceso o Insuficiencia en la Actualización de la Hacienda Pública / Patrimonio		-	-
				Resultado por Posición Monetaria		-	-
				Resultado por Tenencia de Activos no Monetarios		-	-

Bajo protesta de decir verdad declaramos que los Estados Financieros y sus Notas son razonablemente correctos y responsabilidad del emisor.

Servicios de Salud de Morelos
Estado Analítico del Activo
Del 1 de enero al 30 de septiembre de 2020
(Pesos)



Concepto	Saldo Inicial 1	Cargos del Periodo 2	Abonos del Periodo 3	Saldo Final 4=(1 + 2 - 3)	Variación del Periodo (4 - 1)
ACTIVO	2,086,440,535	7,761,248,176	7,400,400,546	2,447,288,165	360,847,630
<i>Activo Circulante</i>	<i>455,591,039</i>	<i>7,638,465,399</i>	<i>7,301,772,100</i>	<i>792,284,338</i>	<i>336,693,299</i>
Efectivo y Equivalentes	243,865,331	3,933,091,838	3,751,027,696	425,929,473	182,064,142
Derechos a Recibir Efectivo o Equivalentes	169,833,714	3,394,006,723	3,236,259,153	327,581,284	157,747,570
Derechos a Recibir Bienes o Servicios	31,667,373	-	2,673,954	28,993,419	(2,673,954)
Inventarios	-	-	-	-	-
Almacenes	10,224,621	311,366,838	311,811,297	9,780,162	(444,459)
Estimación por Pérdida o Deterioro de Activos Circulantes	-	-	-	-	-
Otros Activos Circulantes	-	-	-	-	-
Activo No Circulante	1,630,849,496	122,782,777	98,628,446	1,655,003,827	24,154,331
Inversiones Financieras a Largo Plazo	-	-	-	-	-
Derechos a Recibir Efectivo o Equivalentes a Largo Plazo	-	-	-	-	-
Bienes Inmuebles, Infraestructura y Constr. en Proceso	379,870,742	7,305,892	-	387,176,634	7,305,892
Bienes Muebles	1,682,038,480	103,007,427	-	1,785,045,907	103,007,427
Activos Intangibles	3,954,073	398,797	-	4,352,870	398,797
Depreciación, Deterioro y Amort. Acumulada de Bienes	(435,013,799)	12,070,661	98,628,446	(521,571,584)	(86,557,785)
Activos Diferidos	-	-	-	-	-
Est. por Pérdida o Deterioro de Activos no Circulantes	-	-	-	-	-
Otros Activos no Circulantes	-	-	-	-	-

Bajo protesta de decir verdad declaramos que los Estados Financieros y sus Notas son razonablemente correctos y responsabilidad del emisor.

Denominación de las Deudas	Moneda de Contratación	Institución o País Acreedor	Saldo Inicial del Periodo	Saldo Final del Periodo
DEUDA PÚBLICA				
Corto Plazo				
Deuda Interna	Pesos		-	-
Instituciones de Crédito			-	-
Títulos y Valores			-	-
Arrendamientos Financieros			-	-
Deuda Externa	Pesos		-	-
Organismos Financieros Internacionales			-	-
Deuda Bilateral			-	-
Títulos y Valores			-	-
Arrendamientos Financieros			-	-
<i>Subtotal a Corto Plazo</i>			-	-
Largo Plazo				
Deuda Interna	Pesos		-	-
Instituciones de Crédito			-	-
Títulos y Valores			-	-
Arrendamientos Financieros			-	-
Deuda Externa	Pesos		-	-
Organismos Financieros Internacionales			-	-
Deuda Bilateral			-	-
Títulos y Valores			-	-
Arrendamientos Financieros			-	-
<i>Subtotal a Largo Plazo</i>			-	-
Otros Pasivos			282,520,113	68,189,342
Total Deuda y Otros Pasivos			282,520,113	68,189,342

Bajo protesta de decir verdad declaramos que los Estados Financieros y sus Notas son razonablemente correctos y responsabilidad del emisor.

Denominación de la Deuda Pública y Otros Pasivos	Saldo al 31 de Diciembre de 2019	Disposiciones del Periodo	Amortizaciones del Periodo	Revaluaciones, Reclasificaciones y Otros Ajustes	Saldo Final del Periodo	Pago de Intereses del Periodo	Pago de Comisiones y demás costos asociados durante el Periodo
Deuda Pública	-	-	-	-	-	-	-
<i>Corto Plazo</i>	-	-	-	-	-	-	-
<i>Instituciones de Crédito</i>	-	-	-	-	-	-	-
<i>Títulos y Valores</i>	-	-	-	-	-	-	-
<i>Arrendamientos Financieros</i>	-	-	-	-	-	-	-
<i>Largo Plazo</i>	-	-	-	-	-	-	-
<i>Instituciones de Crédito</i>	-	-	-	-	-	-	-
<i>Títulos y Valores</i>	-	-	-	-	-	-	-
<i>Arrendamientos Financieros</i>	-	-	-	-	-	-	-
Otros Pasivos	282,520,113	-	-	-	68,189,342	-	-
Total de la Deuda Pública y Otros Pasivos	282,520,113	-	-	-	68,189,342	-	-
Deuda Contingente¹ (Informativo)							
Deuda Contingente 1	-	-	-	-	-	-	-
Deuda Contingente 2	-	-	-	-	-	-	-
Deuda Contingente xx	-	-	-	-	-	-	-
Valor de Instrumentos Bono Cupón Cero²							
Instrumento Bono Cupón Cero 1	-	-	-	-	-	-	-
Instrumento Bono Cupón Cero 2	-	-	-	-	-	-	-
Instrumento Bono Cupón Cero 3	-	-	-	-	-	-	-

1 Se refiere a cualquier Financiamiento sin fuente o garantía de pago definida, que sea asumida de manera solidaria o subsidiaria por las Entidades Federativas con sus Municipios, organismos descentralizados y empresas de participación estatal mayoritaria y fideicomisos, locales o municipales, y por los Municipios con sus respectivos organismos descentralizados y empresas de participación municipal mayoritaria.

2 Se refiere al valor del Bono Cupón Cero que respalda el pago de los créditos asociados al mismo (Activo).

Obligaciones a Corto Plazo	Monto Contratado	Plazo Pactado	Tasa de Interés	Comisiones y Costos Relacionados	Tasa Efectiva
Obligaciones a Corto Plazo (Informativo)					
Crédito 1	-	-	-	-	-
Crédito 2	-	-	-	-	-
Crédito xx	-	-	-	-	-

Bajo protesta de decir verdad declaramos que los Estados Financieros y sus Notas son razonablemente correctos y responsabilidad del emisor.

Denominación de las Obligaciones Diferentes de Financiamiento	Fecha del Contrato	Fecha de inicio de operación del proyecto	Fecha de vencimiento	Monto de la inversión pactado	Plazo pactado	Monto promedio mensual del pago de la contraprestación	Monto promedio mensual del pago de la contraprestación correspondiente al pago de inversión	Monto pagado de la inversión al 30 de septiembre de 2020	Monto pagado de la inversión actualizado al 30 de septiembre de 2020	Saldo pendiente por pagar de la inversión al 30 de septiembre de 2020
Asociaciones Público Privadas (APP's)				-		-	-	-	-	-
APP 1				-		-	-	-	-	-
APP 2				-		-	-	-	-	-
APP 3				-		-	-	-	-	-
APP xx				-		-	-	-	-	-
Otros Instrumentos				-		-	-	-	-	-
Otro Instrumento 1				-		-	-	-	-	-
Otro Instrumento 2				-		-	-	-	-	-
Otro Instrumento 3				-		-	-	-	-	-
Otro Instrumento xx				-		-	-	-	-	-
Total de Obligaciones Diferentes de Financiamiento				-		-	-	-	-	-

NO APLICA

Bajo protesta de decir verdad declaramos que los Estados Financieros y sus Notas son razonablemente correctos y responsabilidad del emisor.

Servicios de Salud de Morelos
Estado de Variación en la Hacienda Pública
Del 1 de enero al 30 de septiembre de 2020
(Pesos)



Concepto	Hacienda Pública/Patrimonio Contribuido	Hacienda Pública/Patrimonio Generado de Ejercicios Anteriores	Hacienda Pública/Patrimonio Generado del Ejercicio	Exceso o Insuficiencia en la Actualización de la Hacienda Pública / Patrimonio	TOTAL
Hacienda Pública / Patrimonio Contribuido Neto de 2019	66,349,442	-	-	-	66,349,442
<i>Aportaciones</i>	-	-	-	-	-
<i>Donaciones de Capital</i>	66,349,442	-	-	-	66,349,442
<i>Actualización de la Hacienda Pública / Patrimonio</i>	-	-	-	-	-
Hacienda Pública / Patrimonio Generado Neto de 2019	-	1,737,559,695	11,285	-	1,737,570,980
<i>Resultados del Ejercicio (Ahorro / Desahorro)</i>	-	11,285	-	-	11,285
<i>Resultados de Ejercicios Anteriores</i>	-	1,979,930,903	-	-	1,979,930,903
<i>Revalúos</i>	-	-	-	-	-
<i>Reservas</i>	-	-	-	-	-
<i>Rectificaciones de Resultados de Ejercicios Anteriores</i>	-	(242,371,208)	-	-	(242,371,208)
Exceso o Insuficiencia en la Actualización de la Hacienda Pública / Patrimonio Neto de 2019	-	-	-	-	-
<i>Resultado por Posición Monetaria</i>	-	-	-	-	-
<i>Resultado por Tenencia de Activos no Monetarios</i>	-	-	-	-	-
Hacienda Pública / Patrimonio Neto Final de 2019	66,349,442	1,737,559,695	11,285	-	1,803,920,422
Cambios en la Hacienda Pública / Patrimonio Contribuido Neto de 2020	-	-	-	-	-
<i>Aportaciones</i>	-	-	-	-	-
<i>Donaciones de Capital</i>	-	-	-	-	-
<i>Actualización de la Hacienda Pública / Patrimonio</i>	-	-	-	-	-
Variaciones de la Hacienda Pública / Patrimonio Generado Neto de 2020	-	(27,131,875)	602,310,276	-	575,178,401
<i>Resultados del Ejercicio (Ahorro / Desahorro)</i>	-	-	595,507,349	-	595,507,349
<i>Resultados de Ejercicios Anteriores</i>	-	(27,131,875)	(11,285)	-	(27,143,160)
<i>Revalúos</i>	-	-	-	-	-
<i>Reservas</i>	-	-	-	-	-
<i>Rectificaciones de Resultados de Ejercicios Anteriores</i>	-	-	6,814,212	-	6,814,212
Cambios en el Exceso o Insuficiencia en la Actualización de la Hacienda Pública / Patrimonio Neto de 2020	-	-	-	-	-
<i>Resultado por Posición Monetaria</i>	-	-	-	-	-
<i>Resultado por Tenencia de Activos no Monetarios</i>	-	-	-	-	-
Hacienda Pública / Patrimonio Neto Final de 2020	66,349,442	1,710,427,820	602,321,561	-	2,379,098,823

Bajo protesta de decir verdad declaramos que los Estados Financieros y sus Notas son razonablemente correctos y responsabilidad del emisor.

Concepto		2020	2019	Concepto	2020	2019
Flujos de Efectivo de las Actividades de Operación				Flujos de Efectivo de las Actividades de Inversión		
<i>Origen</i>				<i>Origen</i>		
Impuestos		3,325,003,986	2,628,271,520	Bienes Inmuebles, Infraestructura y Construcciones en Proceso	2,172,222,541	2,078,814,017
Cuotas y Aportaciones de Seguridad Social		-	-	Bienes Muebles	387,176,634	376,695,158
Contribuciones de Mejoras		-	-	Otros Orígenes de Inversión	1,785,045,907	1,619,594,736
Derechos		-	-		-	82,524,123
Productos		-	-	<i>Aplicación</i>		
Aprovechamientos		-	-	Bienes Inmuebles, Infraestructura y Construcciones en Proceso	2,585,665,748	1,996,289,894
Ingresos por Venta de Bienes y Prestación de Servicios		14,401,425	20,685,599	Bienes Muebles	387,176,634	376,695,158
Participaciones, Aportaciones, Convenios, Incentivos Derivados de la Colaboración Fiscal y Fondos Distintos de Aportaciones		2,245,510,472	1,979,369,654	Otras Aplicaciones de Inversión	1,785,045,907	1,619,594,736
Transferencias, Asignaciones, Subsidios y Subvenciones, y Pensiones y Jubilaciones		1,052,489,756	622,711,155		413,443,207	-
Otros Orígenes de Operación		12,602,333	5,505,112	Flujos Netos de Efectivo por Actividades de Inversión	(413,443,207)	82,524,123
				Flujo de Efectivo de las Actividades de Financiamiento		
<i>Aplicación</i>				<i>Origen</i>		
Servicios Personales		2,729,496,637	2,420,469,415	Endeudamiento Neto	-	-
Materiales y Suministros		1,657,506,382	1,541,598,593	Interno	-	-
Servicios Generales		491,220,600	416,375,350	Externo	-	-
Transf. Internas y Asignaciones al Sector Público		469,519,950	288,039,523	Otros Orígenes de Financiamiento	-	-
Transferencias al resto del Sector Público		-	-	<i>Aplicación</i>		
Subsidios y Subvenciones		-	-	Servicios de la Deuda	-	-
Ayudas Sociales		1,265,500	2,294,586	Interno	-	-
Pensiones y Jubilaciones		10,911,300	11,178,040	Externo	-	-
Transf. a Fideicomisos, Mandatos y Contratos Análogos		-	-	Otras Aplicaciones de Financiamiento	-	-
Transferencias a la Seguridad Social		-	-	Flujos Netos de Efectivo por Actividades de Financiamiento		
Donativos		-	-	Incremento/Disminución Neta en el Efectivo y Equivalentes al Efectivo	182,064,142	290,326,228
Transferencias al Exterior		-	-			
Participaciones		-	-	Efectivo y Equivalentes al Efectivo al Inicio del Ejercicio	243,865,331	68,362,388
Aportaciones		-	-	Efectivo y Equivalentes al Efectivo al Final del Ejercicio	425,929,473	358,688,616
Convenios		-	-			
Otras Aplicaciones de Operación		99,072,905	160,983,323			
Flujos Netos de Efectivo por Actividades de Operación		595,507,349	207,802,105			

Bajo protesta de decir verdad declaramos que los Estados Financieros y sus Notas son razonablemente correctos y responsabilidad del emisor.

SERVICIOS DE SALUD DE MORELOS

PASIVOS CONTINGENTES

Derivado de los juicios incoados en contra del Organismo Público Descentralizado denominado Servicios de Salud de Morelos, de naturaleza laboral, administrativo y civil, se tiene un pasivo (monto a pagar) al 30 de septiembre de 2020, de acuerdo a lo referido por la Subdirección Jurídica de este Organismo Público, el cual se desglosa de siguiente manera:

AÑO	CONCEPTO DE GASTO	DESCRIPCIÓN	MONTO
2003-2020	Juicios laborales	Ejecución de laudos	\$ 23,564,368.21
2016-2020	Prestación	Prima de antigüedad	\$ 5,715,095.98
2015-2018	Juicios civiles y administrativos	Sentencias en ejecución *	\$ 689,209.60
		Demandas sobre adeudos en curso (presión de gasto)	\$ 208,815,349.86

NOTA: Juicios que se encuentran en ejecución de sentencias.

Respecto de los laudos en ejecución los montos se actualizarán en virtud de la fecha en la que se dé cumplimiento al requerimiento de pago, por lo que, a la fecha es incierta la cantidad que deberá sufragarse, en consecuencia, el Presupuesto de Egresos se afectará al momento de que se ejecute el laudo o sentencia respectivo.

CON BASE EN EL OFICIO SSM/DG/SJ/4255/2020

a) NOTAS DE DESGLOSE

I) NOTAS AL ESTADO DE SITUACIÓN FINANCIERA

ACTIVO

Efectivo y equivalentes de Efectivo

Al cierre del Tercer Trimestre del 2020, el saldo en la cuenta de Bancos es de \$425,846,473.29 para las diversas actividades de Servicios de Salud de Morelos y pago de pasivos, es importante mencionar que se aperturan cuentas bancarias productivas específicas para la recepción y administración de los recursos, debido a las necesidades del Organismo, las inversiones son a corto plazo en Fondos Gubernamentales denominados NTEGUB. Las principales cuentas que integran el saldo son las siguientes:

CONCEPTO	IMPORTE
RAMO 33 2020	115,260,450.89
PROVISIONES SECTOR SALUD 2020	8,820,877.38
RECURSOS ESTATALES 2020	40,133,124.77
INSABI 2020	31,660,192.65
INSABI PRESTRACIÓN GRATUITA DE SERVICIOS DE SALUD MEDICAMENTOS Y DEMAS INSUMOS ASOCIADOS 2020	42,792,333.10
APORTACIÓN LIQUIDA ESTATAL INSABI 2020	8,634,956.81
ATENCIÓN Y CONTENCIÓN COVID-19	15,050,444.80
ATENCIÓN A LA SALUD Y MEDICAMENTOS GRATUITOS PARA LA POBLACIÓN SIN SEGURIDAD SOCIAL LABORAL 2020	60,143,322.38
PROGRAMA NACIONAL DE RECONSTRUCCIÓN 2020	21,092,295.79
FORTALECIMIENTO A LA ATENCIÓN MÉDICA COPAC 2020	10,348,899.22
PROG. SUSTITUCIÓN RENAL CRONICA POR INSPIENCIA RENAL TERMINAL 2020	15,324,362.94
SSM AFASPE 2020	10,194,051.44
PROGRAMA DE DENGUE ZIKA Y CHIKUNGUNYA 2020	9,810,359.53
ADQ DE INSUMOS Y HERRAMIENTAS FACILITAR VIDA PERSONAS CON CAPACID. DIFERENTES	5,004,901.94
FORTALECIMIENTO A LA ATENCIÓN MÉDICA 2020	2,734,139.88
AMPLIACIÓN EXTRAORDINARIA ESTATAL SERVICIOS PERSONALES 2019	3,037,062.46

**NOTAS A LOS ESTADOS FINANCIEROS
CUENTA PÚBLICA TERCER TRIMESTRE 2020**

CUENTAS BANCARIAS

- 1.- Las Cuentas Bancarias vigentes corresponden en su mayoría a la Institución Financiera Banorte, asimismo se cuenta con tres de la Institución Financiera BBVA-Bancomer y diecisiete de la Institución Financiera Banamex.
- 2.- Las Cuentas Bancarias de los Servicios de Salud de Morelos son de tipo Productivas y Mancomunadas.
- 3.- Asimismo se dispone de la cuenta de Inversión Enlace Productiva Especial, la cual permite tener liquidez inmediata de los recursos, administrar y controlar el dinero, con acceso a los diferentes canales de servicio, además de generar rendimientos que se ajustan de manera automática de acuerdo al saldo promedio mensual, tomando como referencia .70% del valor de la TIIE (Tasa de Interés Interbancaria de Equilibrio) a valor 28 días.

Derechos a recibir Efectivo o Equivalentes

Los Derechos a recibir en efectivo o equivalentes al cierre del Tercer Trimestre del 2020, se integran de la manera siguiente, por un importe de \$327,581,284.20

CONCEPTO	IMPORTE
CUENTAS POR COBRAR A CORTO PLAZO	323,131,520.49
DEUDORES DIVERSOS	4,449,763.71
TOTAL	\$327,581,284.20

El rubro de Cuentas por Cobrar se integra principalmente por los siguientes conceptos:

CONCEPTO	IMPORTE
FIDEICOMISO DEL SPSS	46,065,676.36
GOBIERNO DEL ESTADO DE MORELOS	267,315,436.35
REPSS	7,081,517.28
OTROS	2,668,890.50

NOTAS A LOS ESTADOS FINANCIEROS CUENTA PÚBLICA TERCER TRIMESTRE 2020

El rubro de Deudores Diversos se integra principalmente por los siguientes conceptos que quedaron pendientes de comprobar por el cierre del este periodo y las fechas de las comisiones de los viáticos:

CONCEPTO	IMPORTE
MINISTRACIONES DE HOSPITALES Y JURISDICCIONES	1,391,913.53
GASTOS A COMPROBAR Y/O VIÁTICOS	303,302.98
VIÁTICOS CARAVANAS CONTINGENCIAS	2,421,302.53
OTROS	333,244.67
TOTAL	\$4,449,763.71

Almacén

Las existencias en el almacén al cierre del Tercer Trimestre del 2020, de acuerdo al Inventario Físico costeadado y las cifras contables, ascienden a \$9,780,162.05, se integran de los bienes de consumo y bienes muebles adquiridos por las diferentes fuentes de financiamiento, para los distintos centros de trabajo, de acuerdo al siguiente desglose:

CONCEPTO	IMPORTE
MATERIAL DE ADMINISTRACIÓN EMISIÓN DE DOCUMENTOS Y ARTÍCULOS OFICIALES	7,603,041.58
MATERIALES Y ARTÍCULOS DE CONSTRUCCIÓN Y DE REPARACIÓN	21,766.24
VESTUARIO BLANCOS PRENDAS DE PROTECCIÓN Y ARTÍCULOS DEPORTIVOS	256,615.38
HERRAMIENTAS REFACCIONES Y ACCESORIOS MENORES PARA CONSUMO	60,739.92
ACTIVOS FIJOS	1,837,998.93
TOTAL	\$9,780,162.05

Es importante mencionar que el método de valuación de los inventarios que se utiliza en el sistema ASPEL-SAE-WIN es el de costo promedio, por el volumen de operaciones y la variedad de productos por partida que se manejan.

NOTAS A LOS ESTADOS FINANCIEROS CUENTA PÚBLICA TERCER TRIMESTRE 2020

Bienes Muebles, Inmuebles e Intangibles

Al cierre del Tercer Trimestre del 2020, este rubro se integra de la siguiente manera:

CONCEPTO	IMPORTE
BIENES INMUEBLES, INFRAESTRUCTURA Y CONSTRUCCIONES EN PROCESO	387,176,634.19
BIENES MUEBLES	1,785,045,906.62
ACTIVOS INTANGIBLES	4,352,869.26
SUBTOTAL	
(-) DEPRECIACIÓN ACUMULADA	-521,571,584.56
TOTAL	\$1,655,003,825.51

De acuerdo a lo establecido en las Reglas Específicas de Registro y Valoración del Patrimonio, las Principales Reglas de Registro y Valoración del Patrimonio (Elementos Generales) y a lo establecido en la Ley General de Contabilidad Gubernamental, se llevó a cabo el registro de los Bienes Muebles en el sistema Presupuestal - Contable así como el cálculo de la depreciación conforme a los porcentajes de Depreciación aprobados por el Consejo Nacional de Armonización Contable.

Se continúa con la integración de los activos y la depuración de saldos de los bienes dados de baja por la conclusión de su vida útil o bien por baja definitiva por obsolescencia.

La Depreciación acumulada al cierre del Tercer Trimestre 2020 es de -521,571,584.56.

NOTAS A LOS ESTADOS FINANCIEROS CUENTA PÚBLICA TERCER TRIMESTRE 2020

PASIVO

Cuentas por Pagar a Corto Plazo

Las cuentas por pagar a corto plazo al cierre del Tercer Trimestre del 2020, se integran de la siguiente manera:

CONCEPTO	IMPORTE
SERVICIOS PERSONALES POR PAGAR A CORTO PLAZO	1,202,156.84
PROVEEDORES POR PAGAR A CORTO PLAZO	3,964,145.18
RETENCIONES Y CONTRIBUCIONES POR PAGAR A CORTO PLAZO	62,941,075.78
FONDOS Y BIENES DE TERCEROS EN GARANTÍA Y/O ADMINISTRACIÓN A CORTO PLAZO	81,963.73
TOTAL	\$68,189,341.53

El total de estos pasivos integran el saldo acumulado por pagar al cierre del Tercer Trimestre del 2020, esto de acuerdo al Postulado Básico de Contabilidad Gubernamental número 8) DEVENGO CONTABLE, que a la letra dice:

“Los registros contables de los entes públicos se llevarán con base acumulativa...”

”... El gasto devengado, es el momento contable que refleja el reconocimiento de una obligación de pago a favor de terceros por la recepción de conformidad de bienes, servicios y obra pública contratados; así como de las obligaciones que derivan de tratados, leyes, decretos, resoluciones y sentencias definitivas.

SERVICIOS DE SALUD DE MORELOS



NOTAS A LOS ESTADOS FINANCIEROS CUENTA PÚBLICA TERCER TRIMESTRE 2020

II) NOTAS AL ESTADO DE ACTIVIDADES

Ingresos de Gestión

El importe total de los ingresos devengados al cierre del Tercer Trimestre del 2020, asciende a \$3,325,003,985.51 y se integran de la siguiente manera:

RUBRO	CONCEPTO	TIPO	CONCEPTO	CLASE	CONCEPTO	IMPORTE
7	INGRESOS POR VENTAS DE BIENES Y SERVICIOS	71	INGRESOS POR VENTAS DE BIENES Y SERVICIOS			14,401,425.13
				712	OTROS INGRESOS	1,205,583.63
				713	CUOTAS DE RECUPERACIÓN	13,195,841.50
8	PARTICIPACIONES, APORTACIONES, TRANSFERENCIAS, ASIGNACIONES, SUBSIDIOS Y OTRAS AYUDAS					3,298,000,227.72
		82-83	PARTICIPACIONES, APORTACIONES Y CONVENIOS			2,245,510,471.91
		82	PARTICIPACIONES Y APORTACIONES	821	FEDERAL	2,069,924,652.91
				821	RAMO 33	1,297,764,638.76
				821	INSABI	751,662,732.11
				821	OTROS RECURSOS	20,352,317.14
				831	REPSS	144,964.90
		83	CONVENIOS	831		175,585,819.00
				831	AFASPE	36,066,421.43
				831	PROGRAMA ADICIONES	2,771,465.00
				831	FORTALECIMIENTO A LA ATENCIÓN MÉDICA	7,081,235.20
				831	FORTALECIMIENTO A LA ATENCIÓN MÉDICA COPAC	23,750,000.00
				831	ATENCIÓN A LA SALUD Y MEDICAMENTOS GRATUITOS PARA LA POBLACIÓN SIN SEGURIDAD SOCIAL LABORAL	75,871,440.00
				831	PROGRAMA NACIONAL DE RECONSTRUCCIÓN	30,044,677.37
				831	FASSC 2019	580.00
		91	TRANSFERENCIAS, ASIGNACIONES, SUBSIDIOS Y OTRAS AYUDAS			1,052,489,755.81
			TRANSFERENCIAS ESTATALES	910	RECURSOS ESTATALES	1,048,826,878.75
			GASTOS CATASTRÓFICOS	910	GASTOS CATASTRÓFICOS	62,711.00
			INSABI	910	INSABI	3,600,166.06
7	OTROS INGRESOS Y BENEFICIOS	79	OTROS INGRESOS	7910	INGRESOS FINANCIEROS Y OTROS BENEFICIOS VARIOS	12,602,332.66
					TOTAL	\$3,325,003,985.51

**NOTAS A LOS ESTADOS FINANCIEROS
CUENTA PÚBLICA TERCER TRIMESTRE 2020**
Gastos y Otras Pérdidas

Al cierre del Tercer Trimestre del 2020, se devengaron presupuestalmente recursos por un total de \$2,738,461,893.04 de acuerdo a la siguiente distribución:

TÍTULO	CAPÍTULO	DEVENGADO	PORCENTAJE
SERVICIOS PERSONALES	1000	1,657,506,382.00	60.53%
MATERIALES Y SUMINISTROS	2000	491,220,599.72	17.94%
SERVICIOS GENERALES	3000	469,519,950.06	17.15%
TRANSFERENCIAS ASIGNACIONES SUBSIDIOS Y OTRAS AYUDAS	4000	12,176,799.63	0.44%
BIENES MUEBLES, INMUEBLES E INTANGIBLES	5000	103,406,223.49	3.78%
INVERSIÓN PÚBLICA	6000	4,631,938.14	0.17%
TOTAL		\$2,738,461,893.04	100.00%

III) NOTAS AL ESTADO DE VARIACIÓN EN LA HACIENDA PÚBLICA

El patrimonio del Organismo se constituirá por:

- I. Los recursos financieros que se le asignen presupuestalmente;
- II. Los bienes muebles e inmuebles y demás activos que le sean transferidos por los Gobiernos Federal, Estatal o Municipales;
- III. Las cuotas de recuperación que reciba por los servicios que preste;
- IV. Los rendimientos, recuperaciones y demás ingresos que obtenga por la inversión de sus recursos financieros;
- V. Los recursos que obtenga derivados de concesiones, permisos, licencias y autorizaciones que se le otorguen conforme a la ley; y
- VI. Las aportaciones, legados y donaciones que en su favor se otorguen y demás ingresos que perciba por cualquier otro título legal.

El resultado del ejercicio refleja un ahorro por un monto total de \$595,507,349.00

**NOTAS A LOS ESTADOS FINANCIEROS
CUENTA PÚBLICA TERCER TRIMESTRE 2020**

Rectificaciones de Resultados de Ejercicios Anteriores

La cuenta de Rectificaciones de Resultados de Ejercicios Anteriores en atención al Acuerdo por el que se reforma y adiciona el Manual de Contabilidad Gubernamental publicado en el Diario Oficial de la Federación de fecha 22 de Diciembre del 2014 aprobado por el Consejo Nacional de Armonización Contable con fundamento en los artículos 6, 7 y 9 de la Ley General de Contabilidad Gubernamental, el saldo de esta cuenta representa el importe correspondiente a la corrección de las omisiones, inexactitudes e imprecisiones de registros en los estados financieros de los entes públicos, o bien por los registros contables extemporáneos, por correcciones por errores aritméticos, por errores en la aplicación de políticas contables, así como la inadvertencia o mala interpretación de hechos.

Las correcciones o ajustes de periodos anteriores (extemporáneos) son aquellas partidas materiales que tuvieron su origen en un periodo anterior, y que por consiguiente afectan los resultados de operación de los mismos. Por lo que cabe mencionar que los errores cometidos en ejercicios anteriores deben ser subsanados en el ejercicio en que se detectan, realizando los ajustes necesarios en las partidas correspondientes.

IV) NOTAS AL ESTADO DE FLUJOS DE EFECTIVO

Los saldos que se manifiestan en el saldo inicial y final en la última parte del Estado de Flujo de Efectivo son como sigue:

CONCEPTO	2020	2019
BANCOS/TESORERÍA	425,846,473.29	243,851,479.93
BANCOS/DEPENDENCIAS Y OTROS	83,000.00	13,850.80
TOTAL	\$425,929,473.29	\$243,865,330.73

SERVICIOS DE SALUD DE MORELOS



NOTAS A LOS ESTADOS FINANCIEROS
CUENTA PÚBLICA TERCER TRIMESTRE 2020

V) CONCILIACIÓN ENTRE LOS INGRESOS PRESUPUESTARIOS Y CONTABLES, ASÍ COMO ENTRE LOS EGRESOS PRESUPUESTARIOS Y LOS GASTOS CONTABLES.

SERVICIOS DE SALUD DE MORELOS		
Conciliación entre los Ingresos Presupuestarios y Contables		
Correspondiente Enero -Septiembre 2020		
(Cifras en pesos)		
1. Ingresos Presupuestarios		3,325,003,986.00
2. Más ingresos contables no presupuestarios		12,602,333.00
	Incremento por variación de inventarios	\$0
	Disminución del exceso de estimaciones por pérdida o deterioro u obsolescencia	\$0
	Ingresos Financieros	11,792,180.00
	Otros ingresos y beneficios varios	810,153.00
	Otros ingresos contables no presupuestarios	\$0
3. Menos ingresos presupuestarios no contables		\$0
	Productos de capital	\$0
	Aprovechamientos capital	\$0
	Ingresos derivados de financiamientos	\$0
	Otros Ingresos presupuestarios no contables	\$0
4. Ingresos Contables (4 = 1 + 2 - 3)		3,337,606,319.00

SERVICIOS DE SALUD DE MORELOS



NOTAS A LOS ESTADOS FINANCIEROS CUENTA PÚBLICA TERCER TRIMESTRE 2020

SERVICIOS DE SALUD DE MORELOS Conciliación entre los Egresos Presupuestarios y Contables Correspondiente Enero - Septiembre 2020 (Cifras en pesos)		
1. Egresos Presupuestarios		2,738,461,893.00
2. Menos Egresos presupuestarios no contables		599,258,760.00
	Materias Primas	1,633.00
	Materiales y Suministros	491,218,967.00
	Mobiliario y Equipo de Administración	885,164.00
	Mobiliario y Equipo Educativo y Recreativo	162,865.00
	Equipo e Instrumental Médico y de Laboratorio	85,163,121.00
	Vehículos y Equipos de Transporte	164,825.00
	Maquinaria, otros equipos y herramientas	16,631,451.00
	Activos Intangibles	398,796.00
	Obra Pública en Bienes Propios	4,631,938.00
3. Más Gastos contables no presupuestarios		99,072,905.00
	Estimaciones, Depreciaciones, Deterioros, Obsolescencia y Amortizaciones	98,628,446.00
	Otros Gastos	444,459.00
4. Total de Gastos Contables (4 = 1 - 2 + 3)		2,238,276,038.00

b) NOTAS DE MEMORIA (CUENTAS DE ORDEN)

Compromisos y Contingencias

La Subdirección Jurídica de Servicios de Salud de Morelos al cierre del Tercer Trimestre del 2020 tiene en tablados varios juicios por diversas causas, dichos juicios no se enuncian para no entorpecer los procesos y/o instancias ante las cuales se llevan a cabo.

c) NOTAS DE GESTIÓN ADMINISTRATIVA

Fecha de creación

El Organismo Público Descentralizado denominado Servicios de Salud de Morelos, se crea mediante Decreto número 824 de fecha 22 de noviembre de 1996, publicado en el Periódico Oficial "Tierra y Libertad" el 27 de noviembre de 1996 y reformado el 9 de septiembre de 2015, con personalidad jurídica y patrimonio propios y con domicilio legal en la ciudad de Cuernavaca, Morelos.

Objetivo Principal

El objeto del organismo descentralizado denominado Servicios de Salud de Morelos será dirigir, operar, administrar y supervisar los establecimientos y servicios de salud y los recursos humanos, materiales y financieros que la Secretaría de Salud transfiera al Gobierno del Estado de Morelos; igualmente prestará servicios de salud a la población abierta en el Estado, dentro de su esfera de competencia y de conformidad con lo dispuesto por la Ley General de Salud y la Ley de Salud del Estado de Morelos.

Atribuciones del Organismo

Para alcanzar sus objetivos, el Organismo tendrá las siguientes atribuciones:

- I. Dirigir, administrar, operar y supervisar los establecimientos destinados a proporcionar servicios de salud que sean transferidos por la Secretaría de Salud al Gobierno del Estado;
- II. Dirigir, organizar, operar, administrar y supervisar la prestación de los servicios en materia de salubridad general y regulación y control sanitario, de conformidad con las disposiciones jurídicas aplicables;
- III. En coordinación con la Secretaría de Salud, organizar y supervisar al Sistema Estatal de Salud, en estricto apego a lo dispuesto por la Ley General de Salud y la Ley de Salud del Estado de Morelos;
- IV. Promover y fortalecer la participación de la comunidad en el Sistema Estatal de Salud y realizar todas las acciones tendientes a garantizar el derecho a la salud de los habitantes del Estado;
- V. Promover y apoyar todas las acciones tendientes a la formación, capacitación y actualización de los recursos humanos necesarios para la prestación de servicios de salud;
- VI. Promover la ampliación de la cobertura en la prestación de servicios de salud, apoyando los programas que para tal efecto elabore el Gobierno Federal;
- VII. Administrar los recursos que le sean asignados, las cuotas de recuperación o los que reciba por cualquier título legal;
- VIII. Integrar un acervo de información y documentación que posibilite a las autoridades e instituciones competentes, la investigación, estudio y análisis de temas relativos a la salud;

- IX. Difundir, a través de medios idóneos, los resultados de trabajos de investigación, estudio, análisis, recopilación de información, documentación, actos académicos e intercambio que realice, en ejercicio de sus atribuciones;
- X. Ejercer las funciones que deriven de la aplicación del Acuerdo de Coordinación para la Descentralización de los servicios de Salud de fecha 20 de agosto de 1996, y las demás que le confieran el Decreto de creación y otras disposiciones normativas aplicables.

Misión y Visión del Organismo

Misión. - Asumir el compromiso de atender, promover, restablecer, vigilar y proteger la Salud de la población de Morelos, y facilitar el desarrollo profesional y humanístico de todos nuestros colaboradores.

Visión. - Aspirar ser un organismo modelo de calidad Técnica y Humana, a nivel nacional e internacional, que atienda las necesidades de Salud de la Población de Morelos y especialmente de los más vulnerables, brindándoles protección contra riesgos sanitarios y servicios de salud preventivos y curativos integrales.

Resumen de sus Principales Políticas Contables

A continuación se describen las principales políticas y prácticas contables que se siguen en los renglones de la Cuenta Pública, cuyo contenido se establece de conformidad con lo dispuesto en la Ley General de Contabilidad Gubernamental, así como en los documentos emitidos por el Consejo Nacional de Armonización Contable (CONAC) en virtud de lo anterior el Organismo se mantiene actualizado en políticas, procedimientos y sistema de cómputo que contengan los requisitos necesarios para dar cabal cumplimiento a la normatividad aplicable.

(a) Bases de Presentación

La Cuenta Pública es preparada de acuerdo con Normas y Metodología para la Emisión de Información Financiera y Estructura de los Estados Financieros Básicos del Ente Público y Características de sus Notas de Contabilidad Gubernamental, establecidas en la Ley General de Contabilidad Gubernamental, así mismo el Organismo mantiene la actualización de sus manuales administrativos, contables y registros contables en apego a la ley.

Al emitir **Servicios de Salud de Morelos** la Cuenta Pública conforme al marco Legal de la Ley General de Contabilidad Gubernamental, el Organismo emite información veraz, confiable comprensible, comparable y oportuna, la cual descansa en la administración del Organismo, quien es la obligada de mantener un efectivo sistema de contabilidad y control interno para satisfacer las necesidades de los usuarios, para que estos últimos tengan los suficientes elementos de juicio para tomar decisiones adecuadamente sustentadas.

En la presentación de la Cuenta Pública se muestran adecuadamente los estados financieros y sus notas de manera trimestral, agrupando las partidas financieras similares en un mismo rubro, de manera consolidada y con base acumulativa, siempre en apego al Registro Único y a los Momentos Contables tanto de Ingresos como de Egresos, y de acuerdo a los Postulados Básicos de Contabilidad Gubernamental.

Lo anterior permite revelar de manera oportuna toda aquella información cuantitativa y cualitativa que amplíe el origen y significado que se presentan en la Cuenta Pública, aplicando las políticas contables que la administración del Organismo considere las más apropiadas para ella y su entorno económico; lo que conlleva a una presentación y revelación de los estados financieros y sus notas de una manera razonablemente veraz, confiable y oportuna.

Para propósito de revelación en las notas a los estados financieros, cuando se hace la referencia a pesos o “\$”, se trata de pesos mexicanos; de igual manera, cuando se hace la referencia a dólares, se trata de dólares de los Estados Unidos de Norteamérica.

(b) Efectivo y Equivalentes de efectivo

Los equivalentes de efectivo incluyen depósitos en cuentas bancarias, las cuales se presentan a su costo más los intereses devengados, cifra que es similar a su valor de mercado. A la fecha de los estados financieros, los intereses a cargo o a favor se incluyen en los resultados del ejercicio.

(c) Estimaciones para cuentas de dudosa recuperación

El Organismo constituyó una estimación para cuentas de dudosa recuperación, ya que el saldo incluye de manera acumulada, algunos importes con antigüedad mayor a un año y aquellas cuentas por cobrar que se encuentran en un proceso legal por parte del Área Jurídica para su recuperación.

(d) Primas de antigüedad

Los beneficios acumulados por pensiones y primas de antigüedad, a que tienen derecho los trabajadores por ley, se reconocen en los resultados de cada ejercicio, es decir, con base en el cálculo que se efectúa al trabajador al momento de su separación.

Las indemnizaciones a que puede tener derecho el personal, se reconocen en los resultados del ejercicio en que se pagan.

(e) Reconocimiento de ingresos y egresos

Los recursos se registran conforme a los momentos contables de los ingresos, es decir, se devengan en cuanto se conocen y se dan por recaudados una vez que se recibe el efectivo a través de las ministraciones.

Los recursos de Servicios de Salud de Morelos provienen de transferencias del Gobierno Federal (a través de fondos de aportaciones), Estatales e Ingresos Propios, para sufragar el costo de los programas encomendados al Órgano Público Descentralizado y los gastos de operación y de inversión, conforme al presupuesto autorizado en cada ejercicio fiscal, siendo reconocidos al momento de la recepción de los recursos en las distintas cuentas bancarias.

Los gastos del ejercicio se provisionan, reconocen y registran por el Organismo con base acumulativa, la contabilización de las transacciones de gasto se hará conforme a la fecha de su realización, independientemente de la de su pago, y la del ingreso se registrará cuando exista jurídicamente el derecho de cobro, con fundamento en el artículo 34 de la Ley General de Contabilidad Gubernamental.

Resumen de sus Principales Políticas Fiscales

Servicios de Salud de Morelos al pertenecer al Título III “Del Régimen de las Personas Morales con fines no lucrativos” de la Ley del Impuesto sobre la Renta (LISR), no está considerada contribuyente del Impuesto sobre la Renta, únicamente funge como retenedor solidario, enterando los impuestos retenidos por Sueldos y Salarios.

El Impuesto al Valor Agregado (IVA) que paga Servicios de Salud de Morelos es registrado conjuntamente con los gastos ya que sus ingresos son exentos de dicho impuesto, de conformidad con el Artículo 15 fracción XV de la Ley del Impuesto al Valor Agregado.



SERVICIOS
DE SALUD

SERVICIOS DE SALUD DE MORELOS

NOTAS A LOS ESTADOS FINANCIEROS CUENTA PÚBLICA TERCER TRIMESTRE 2020




Administración de Riesgos

La actividad y objetivo principal de **Servicios de Salud de Morelos** no la expone a diversos riesgos que existen en su entorno económico, los cuales son. - de mercado, de crédito, de liquidez y de tipo cambiario.

“Bajo protesta de decir verdad declaramos que los Estados Financieros y sus notas, son razonablemente correctos y son responsabilidad del emisor”

ESTAS NOTAS FORMAN PARTE INTEGRANTE DE LOS ESTADOS FINANCIEROS



SERVICIOS
DE SALUD

Información Presupuestaria

CUENTA PÚBLICA
SERVICIOS DE SALUD DE MORELOS
ENERO - SEPTIEMBRE

2020



Concepto	Estimado / Aprobado	Devengado	Recaudado / Pagado
A. Ingresos Totales (A = A1 + A2 + A3)	1,746,789,952	3,325,003,986	3,064,254,727
A1. Ingresos de Libre Disposición	455,740,652	1,079,493,514	960,047,879
A2. Transferencias Federales Etiquetadas	1,291,049,300	2,245,510,472	2,104,206,848
A3. Financiamiento Neto	-	-	-
B. Egresos Presupuestarios (B = B1 + B2)	1,746,789,953	2,738,461,893	2,738,236,689
B1. Gasto No Etiquetado (sin incluir Amortización de la Deuda Pública)	455,740,653	690,122,217	690,114,867
B2. Gasto Etiquetado (sin incluir Amortización de la Deuda Pública)	1,291,049,300	2,048,339,676	2,048,121,822
C. Remanentes del Ejercicio Anterior (C = C1 + C2)	-	-	-
C1. Remanentes de Ingresos de Libre Disposición aplicados en el periodo	-	-	-
C2. Remanentes de Transferencias Federales Etiquetadas aplicados en el periodo	-	-	-
I. Balance Presupuestario (I = A - B + C)	(1)	586,542,093	326,018,038
II. Balance Presupuestario sin Financiamiento Neto (II = I - A3)	(1)	586,542,093	326,018,038
III. Balance Presupuestario sin Financiamiento Neto y sin Remanentes del Ejercicio Anterior (III = II - C)	(1)	586,542,093	326,018,038

Concepto	Aprobado	Devengado	Pagado
E. Intereses, Comisiones y Gastos de la Deuda (E = E1 + E2)	-	-	-
E1. Intereses, Comisiones y Gastos de la Deuda con Gasto No Etiquetado	-	-	-
E2. Intereses, Comisiones y Gastos de la Deuda con Gasto Etiquetado	-	-	-
IV. Balance Primario (IV = III + E)	(1)	586,542,093	326,018,038

Concepto	Estimado / Aprobado	Devengado	Recaudado / Pagado
F. Financiamiento (F = F1 + F2)	-	-	-
F1. Financiamiento con Fuente de Pago de Ingresos de Libre Disposición	-	-	-
F2. Financiamiento con Fuente de Pago de Transferencias Federales Etiquetadas	-	-	-
G. Amortización de la Deuda (G = G1 + G2)	-	-	-
G1. Amortización de la Deuda Pública con Gasto No Etiquetado	-	-	-
G2. Amortización de la Deuda Pública con Gasto Etiquetado	-	-	-
A3. Financiamiento Neto (A3 = F - G)	-	-	-

Concepto	Estimado / Aprobado	Devengado	Recaudado / Pagado
A1. Ingresos de Libre Disposición	455,740,652	1,079,493,514	960,047,879
A3.1 Financiamiento Neto con Fuente de Pago de Ingresos de Libre Disposición (A3.1 = F1 - G1)	-	-	-
F1. Financiamiento con Fuente de Pago de Ingresos de Libre Disposición	-	-	-
G1. Amortización de la Deuda Pública con Gasto No Etiquetado	-	-	-
B1. Gasto No Etiquetado (sin incluir Amortización de la Deuda Pública)	455,740,653	690,122,217	690,114,867
C1. Remanentes de Ingresos de Libre Disposición aplicados en el periodo	-	-	-
V. Balance Presupuestario de Recursos Disponibles (V = A1 + A3.1 - B1 + C1)	(0)	389,371,297	269,933,012
VI. Balance Presupuestario de Recursos Disponibles sin Financiamiento Neto (VI = V - A3.1)	(0)	389,371,297	269,933,012

Concepto	Estimado / Aprobado	Devengado	Recaudado / Pagado
A2. Transferencias Federales Etiquetadas	1,291,049,300	2,245,510,472	2,104,206,848
A3.2 Financiamiento Neto con Fuente de Pago de Transferencias Federales Etiquetadas (A3.2 = F2 - G2)	-	-	-
F2. Financiamiento con Fuente de Pago de Transferencias Federales Etiquetadas	-	-	-
G2. Amortización de la Deuda Pública con Gasto Etiquetado	-	-	-
B2. Gasto Etiquetado (sin incluir Amortización de la Deuda Pública)	1,291,049,300	2,048,339,676	2,048,121,822
C2. Remanentes de Transferencias Federales Etiquetadas aplicados en el periodo	-	-	-
VII. Balance Presupuestario de Recursos Etiquetados (VII = A2 + A3.2 - B2 + C2)	-	197,170,796	56,085,026
VIII. Balance Presupuestario de Recursos Etiquetados sin Financiamiento Neto (VIII = VII - A3.2)	-	197,170,796	56,085,026

SERVICIOS
DE SALUD

Servicios de Salud de Morelos
Estado Analítico de Ingresos
Del 1 de enero al 30 de septiembre de 2020
(Pesos)

MORELOS
ASPIRACIÓN DEL MUNDO

Rubro de Ingresos	Ingreso					Diferencia
	Estimado	Ampliaciones y Reducciones	Modificado	Devengado	Recaudado	
	(1)	(2)	(3 = 1 + 2)	(4)	(5)	
Impuestos	-	-	-	-	-	-
Cuotas y Aportaciones de Seguridad Social	-	-	-	-	-	-
Contribuciones de Mejoras	-	-	-	-	-	-
Derechos	-	-	-	-	-	-
Productos	-	-	-	-	-	-
Aprovechamientos	-	-	-	-	-	-
Ingresos por Venta de Bienes, Prestación de Servicios y Otros Ingresos	-	27,003,758	27,003,758	27,003,758	26,389,728	26,389,728
Participaciones, Aportaciones, Convenios, Incentivos Derivados de la Colaboración Fiscal y Fondos Distintos de Aportaciones	1,291,049,300	927,248,551	2,218,297,851	2,225,013,190	2,083,709,566	792,660,266
Transferencias, Asignaciones, Subsidios y Subvenciones, y Pensiones y Jubilaciones	455,740,652	657,739,959	1,113,480,611	1,072,987,038	954,155,433	498,414,781
Ingresos Derivados de Financiamientos	-	-	-	-	-	-
Total	1,746,789,952	1,611,992,268	3,358,782,220	3,325,003,986	3,064,254,727	1,317,464,775
				Ingresos excedentes		

Estado Analítico de Ingresos Por Fuente de Financiamiento	Ingreso					Diferencia
	Estimado	Ampliaciones y Reducciones	Modificado	Devengado	Recaudado	
	(1)	(2)	(3 = 1 + 2)	(4)	(5)	
Ingresos del Poder Ejecutivo Federal o Estatal y de los Municipios	-	-	-	-	-	-
Impuestos	-	-	-	-	-	-
Cuotas y Aportaciones de Seguridad Social	-	-	-	-	-	-
Contribuciones de Mejoras	-	-	-	-	-	-
Derechos	-	-	-	-	-	-
Productos ¹	-	-	-	-	-	-
Aprovechamientos ²	-	-	-	-	-	-
Participaciones, Aportaciones, Convenios, Incentivos Derivados de la Colaboración Fiscal y Fondos Distintos de Aportaciones	-	-	-	-	-	-
Transferencias, Asignaciones, Subsidios y Subvenciones, y Pensiones y Jubilaciones	-	-	-	-	-	-
Ingresos de los Entes Públicos de los Poderes Legislativo y Judicial, de los Órganos Autónomos y del Sector Paraestatal o Paramunicipal, así como de las Empresas Productivas del Estado	455,740,652	684,743,717	1,140,484,369	1,099,990,796	980,545,161	524,804,509
Cuotas y Aportaciones de Seguridad Social	-	-	-	-	-	-
Productos ¹	-	-	-	-	-	-
Ingresos por Venta de Bienes, Prestación de Servicios y Otros Ingresos ³	-	27,003,758	27,003,758	27,003,758	26,389,728	26,389,728
Transferencias, Asignaciones, Subsidios y Subvenciones, y Pensiones y Jubilaciones	455,740,652	657,739,959	1,113,480,611	1,072,987,038	954,155,433	498,414,781
Ingresos Derivados de Financiamientos	-	-	-	-	-	-
Ingresos Derivados de Financiamientos	-	-	-	-	-	-
Total	455,740,652	684,743,717	1,140,484,369	1,099,990,796	980,545,161	524,804,509
				Ingresos excedentes		

¹ Incluye intereses que generan las cuentas bancarias de los entes públicos en productos.

² Incluye donativos en efectivo del Poder Ejecutivo, entre otros aprovechamientos.

³ Se refiere a los ingresos propios obtenidos por los Poderes Legislativo y Judicial, los Órganos Autónomos y las entidades de la administración pública paraestatal y paramunicipal, por sus actividades diversas no inherentes a su operación que generan recursos y que no sean ingresos por venta de bienes o prestación de servicios, tales como donativos en efectivo, entre otros.

Concepto	Ingreso					Diferencia
	Estimado	Ampliaciones/ (Reducciones)	Modificado	Devengado	Recaudado	
Ingresos de Libre Disposición						
<i>Impuestos</i>	-	-	-	-	-	-
<i>Cuotas y Aportaciones de Seguridad Social</i>	-	-	-	-	-	-
<i>Contribuciones de Mejoras</i>	-	-	-	-	-	-
<i>Derechos</i>	-	-	-	-	-	-
<i>Productos</i>	-	-	-	-	-	-
<i>Aprovechamientos</i>	-	-	-	-	-	-
<i>Ingresos por Venta de Bienes y Prestación de Servicios</i>	-	14,401,425	14,401,425	14,401,425	13,830,159	13,830,159
<i>Participaciones</i>	-	-	-	-	-	-
Fondo General de Participaciones	-	-	-	-	-	-
Fondo de Fomento Municipal	-	-	-	-	-	-
Fondo de Fiscalización y Recaudación	-	-	-	-	-	-
Fondo de Compensación	-	-	-	-	-	-
Fondo de Extracción de Hidrocarburos	-	-	-	-	-	-
Impuesto Especial Sobre Producción y Servicios	-	-	-	-	-	-
0.136% de la Recaudación Federal Participable	-	-	-	-	-	-
3.17% Sobre Extracción de Petróleo	-	-	-	-	-	-
Gasolinas y Diésel	-	-	-	-	-	-
Fondo del Impuesto Sobre la Renta	-	-	-	-	-	-
Fondo de Estabilización de los Ingresos de las Ent. Fed.	-	-	-	-	-	-
<i>Incentivos Derivados de la Colaboración Fiscal</i>	-	-	-	-	-	-
Tenencia o Uso de Vehículos	-	-	-	-	-	-
Fondo de Compensación ISAN	-	-	-	-	-	-
Impuesto Sobre Automóviles Nuevos	-	-	-	-	-	-
Fondo de Compensación de Repecos-Intermedios	-	-	-	-	-	-
Otros Incentivos Económicos	-	-	-	-	-	-
<i>Transferencias y Asignaciones</i>	455,740,652	637,242,677	1,092,983,329	1,052,489,756	933,658,151	477,917,499
<i>Convenios</i>	-	-	-	-	-	-
Otros Convenios y Subsidios	-	-	-	-	-	-
<i>Otros Ingresos de Libre Disposición</i>	-	12,602,333	12,602,333	12,602,333	12,559,569	12,559,569
Participaciones en Ingresos Locales	-	-	-	-	-	-
Otros Ingresos de Libre Disposición	-	12,602,333	12,602,333	12,602,333	12,559,569	12,559,569
Total de Ingresos de Libre Disposición	455,740,652	664,246,435	1,119,987,087	1,079,493,514	960,047,879	504,307,227
Ingresos Excedentes de Ingresos de Libre Disposición						
Transferencias Federales Etiquetadas						
<i>Aportaciones</i>	1,291,049,300	-	1,291,049,300	1,297,764,639	1,230,878,149	(60,171,151)
Fondo de Aport. para la Nómina Educativa y Gto. Op.	-	-	-	-	-	-
Fondo de Aportaciones para los Servicios de Salud	1,291,049,300	-	1,291,049,300	1,297,764,639	1,230,878,149	(60,171,151)
Fondo de Aportaciones para la Infraestructura Social	-	-	-	-	-	-
Fondo de Aport. para el Fortalecimiento de los Municipios y de las Demarcaciones Territoriales del Distrito Federal	-	-	-	-	-	-
Fondo de Aportaciones Múltiples	-	-	-	-	-	-
Fondo de Aport. para la Educación Tec. y de Adultos	-	-	-	-	-	-
Fondo de Aportaciones para la Seguridad Pública de los Estados y del Distrito Federal	-	-	-	-	-	-
Fondo de Aportaciones para el Fortalecimiento de las Entidades Federativas	-	-	-	-	-	-
<i>Convenios</i>	-	927,248,551	927,248,551	927,248,551	852,831,417	852,831,417
Convenios de Protección Social en Salud	-	751,662,732	751,662,732	751,662,732	677,245,598	677,245,598
Convenios de Descentralización	-	-	-	-	-	-
Convenios de Reasignación	-	-	-	-	-	-
Otros Convenios y Subsidios	-	175,585,819	175,585,819	175,585,819	175,585,819	175,585,819
<i>Fondos Distintos de Aportaciones</i>	-	-	-	-	-	-
Fondo para Entidades Federativas y Municipios Productores de Hidrocarburos	-	-	-	-	-	-
Fondo Minero	-	-	-	-	-	-
<i>Transferencias, Asignaciones, Subsidios y Subvenciones, y Pensiones y Jubilaciones</i>	-	-	-	-	-	-
<i>Otras Transferencias Federales Etiquetadas</i>	-	20,497,282	20,497,282	20,497,282	20,497,282	20,497,282
Total de Transferencias Federales Etiquetadas	1,291,049,300	947,745,833	2,238,795,133	2,245,510,472	2,104,206,848	813,157,548
Ingresos Derivados de Financiamientos						
<i>Ingresos Derivados de Financiamientos</i>	-	-	-	-	-	-
Total de Ingresos	1,746,789,952	1,611,992,268	3,358,782,220	3,325,003,986	3,064,254,727	1,317,464,775
Datos Informativos						
1. Ingresos Derivados de Financiamientos con Fuente de Pago de Ingresos de Libre Disposición	-	-	-	-	-	-
2. Ingresos Derivados de Financiamientos con Fuente de Pago de Transferencias Federales Etiquetadas	-	-	-	-	-	-
3. Ingresos Derivados de Financiamientos	-	-	-	-	-	-

Concepto	Egresos					Subejercicio 6 = (3 - 4)
	Aprobado	Ampliaciones/ (Reducciones)	Modificado	Devengado	Pagado	
	1	2	3 = (1 + 2)	4	5	
Servicios Personales	1,114,970,039	705,304,384	1,820,274,423	1,657,506,382	1,657,506,382	162,768,041
Remuneraciones al Personal de Carácter Permanente	289,192,205	59,526,724	348,718,929	338,785,115	338,785,115	9,933,815
Remuneraciones al Personal de Carácter Transitorio	53,162,403	452,595,501	505,757,904	449,162,024	449,162,024	56,595,880
Remuneraciones Adicionales y Especiales	229,620,131	95,840,583	325,460,714	279,173,726	279,173,726	46,286,988
Seguridad Social	161,591,746	(5,468,798)	156,122,948	130,972,960	130,972,960	25,149,988
Otras Prestaciones Sociales y Económicas	371,715,728	102,091,082	473,806,810	453,095,277	453,095,277	20,711,533
Previsiones	-	-	-	-	-	-
Pago de Estímulos a Servidores Públicos	9,687,825	719,292	10,407,117	6,317,281	6,317,281	4,089,837
Materiales y Suministros	137,354,764	668,987,367	806,342,132	491,220,600	491,220,600	315,121,532
Materiales de Admón, Emisión de Doctos. y Artículos Oficiales	5,436,785	20,057,335	25,494,120	19,389,877	19,389,877	6,104,243
Alimentos y Utensilios	1,070,228	4,580,342	5,650,570	5,088,195	5,088,195	562,375
Materias Primas y Materiales de Producción y Comercialización	1,000	896	1,896	1,633	1,633	263
Materiales y Artículos de Construcción y de Reparación	66,569	3,161,904	3,228,473	3,050,015	3,050,015	178,458
Productos Químicos, Farmacéuticos y de Laboratorio	111,165,486	600,697,402	711,862,888	419,612,962	419,612,962	292,249,926
Combustibles, Lubricantes y Aditivos	12,895,843	1,316,480	14,212,323	8,657,478	8,657,478	5,554,846
Vestuario, Blancos, Prendas de Protección y Artículos Deportivos	5,486,512	32,925,676	38,412,187	30,066,711	30,066,711	8,345,477
Materiales y Suministros Para Seguridad	-	-	-	-	-	-
Herramientas, Refacciones y Accesorios Menores	1,232,342	6,247,333	7,479,675	5,353,729	5,353,729	2,125,945
Servicios Generales	188,309,722	597,923,340	786,233,062	469,519,950	469,294,746	316,713,112
Servicios Básicos	54,264,074	(5,326,797)	48,937,277	31,721,211	31,721,211	17,216,066
Servicios de Arrendamiento	6,679,603	2,417,385	9,096,988	4,632,442	4,516,352	4,464,546
Servicios Profesionales, Científicos, Técnicos y Otros Servicios	87,936,466	188,021,974	275,958,440	89,274,268	89,265,298	186,684,172
Servicios Financieros, Bancarios y Comerciales	4,637,000	47,887,130	52,524,130	37,640,457	37,640,457	14,883,672
Servicios de Instalación, Reparación, Mantto. y Conservación	22,022,813	318,791,681	340,814,494	261,702,086	261,702,086	79,112,408
Servicios de Comunicación Social y Publicidad	105,000	13,701,330	13,806,330	7,766,986	7,766,986	6,039,344
Servicios de Traslado y Viáticos	11,061,616	8,482,659	19,544,275	12,302,288	12,202,143	7,241,987
Servicios Oficiales	720,000	(168,765)	551,235	382,727	382,727	168,508
Otros Servicios Generales	883,150	24,116,743	24,999,893	24,097,485	24,097,485	902,408
Transferencias, Asignaciones, Subsidios y Otras Ayudas	47,949,174	560,826	48,510,000	12,176,800	12,176,800	36,333,200
Transferencias Internas y Asignaciones al Sector Público	-	-	-	-	-	-
Transferencias al Resto del Sector Público	-	18,559,369	18,559,369	-	-	18,559,369
Subsidios y Subvenciones	38,251,424	(25,589,752)	12,661,672	1,265,500	1,265,500	11,396,172
Ayudas Sociales	5,233,750	7,591,208	12,824,958	10,911,300	10,911,300	1,913,658
Pensiones y Jubilaciones	4,464,000	-	4,464,000	-	-	4,464,000
Transferencias a Fideicomisos, Mandatos y Otros Análogos	-	-	-	-	-	-
Transferencias a la Seguridad Social	-	-	-	-	-	-
Donativos	-	-	-	-	-	-
Transferencias al Exterior	-	-	-	-	-	-
Bienes Muebles, Inmuebles e Intangibles	14,328,211	134,552,330	148,880,541	103,406,223	103,406,223	45,474,317
Mobiliario y Equipo de Administración	9,039,511	8,488,162	17,527,673	885,164	885,164	16,642,509
Mobiliario y Equipo Educativo y Recreativo	30,000	136,324	166,324	162,865	162,865	3,458
Equipo e Instrumental Médico y de Laboratorio	244,680	103,903,782	104,148,462	85,163,121	85,163,121	18,985,341
Vehículos y Equipo de Transporte	4,400,020	174,388	4,574,408	164,825	164,825	4,409,583
Equipo de Defensa y Seguridad	-	-	-	-	-	-
Maquinaria, Otros Equipos y Herramientas	59,000	21,285,878	21,344,878	16,631,451	16,631,451	4,713,426
Activos Biológicos	-	-	-	-	-	-
Bienes Inmuebles	-	-	-	-	-	-
Activos Intangibles	555,000	563,796	1,118,796	398,796	398,796	720,000
Inversión Pública	-	49,020,960	49,020,960	4,631,938	4,631,938	44,389,022
Obra Pública en Bienes de Dominio Público	-	-	-	-	-	-
Obra Pública en Bienes Propios	-	49,020,960	49,020,960	4,631,938	4,631,938	44,389,022
Proyectos Productivos y Acciones de Fomento	-	-	-	-	-	-
Inversiones Financieras y Otras Provisiones	-	-	-	-	-	-
Inversiones Para el Fomento de Actividades Productivas	-	-	-	-	-	-
Acciones y Participaciones de Capital	-	-	-	-	-	-
Compra de Títulos y Valores	-	-	-	-	-	-
Concesión de Préstamos	-	-	-	-	-	-
Inversiones en Fideicomisos, Mandatos y Otros Análogos	-	-	-	-	-	-
Otras Inversiones Financieras	-	-	-	-	-	-
Provisiones para Contingencias y Otras Erogaciones Especiales	-	-	-	-	-	-
Participaciones y Aportaciones	243,878,043	(226,886,931)	16,991,112	-	-	16,991,112
Participaciones	-	-	-	-	-	-
Aportaciones	243,878,043	(226,886,931)	16,991,112	-	-	16,991,112
Convenios	-	-	-	-	-	-
Deuda Pública	-	-	-	-	-	-
Amortización de la Deuda Pública	-	-	-	-	-	-
Intereses de la Deuda Pública	-	-	-	-	-	-
Comisiones de la Deuda Pública	-	-	-	-	-	-
Gastos de la Deuda Pública	-	-	-	-	-	-
Costo por Coberturas	-	-	-	-	-	-
Apoyos Financieros	-	-	-	-	-	-
Adeudos de Ejercicios Fiscales Anteriores (Adefas)	-	-	-	-	-	-
Total del Gasto	1,746,789,953	1,929,462,276	3,676,252,228	2,738,461,893	2,738,236,689	937,790,335

Concepto	Egresos					Subejercicio
	Aprobado	Ampliaciones / (Reducciones)	Modificado	Devengado	Pagado	
Gasto No Etiquetado	455,740,653	462,655,370	918,396,022	690,122,217	690,114,867	228,273,805
Servicios Personales	285,387,626	(7,236,948)	278,150,678	209,945,685	209,945,685	68,204,993
Remuneraciones al Personal de Carácter Permanente	19,622,934	-	19,622,934	9,689,119	9,689,119	9,933,815
Remuneraciones al Personal de Carácter Transitorio	51,505,260	(20,756,944)	30,748,316	27,783,374	27,783,374	2,964,942
Remuneraciones Adicionales y Especiales	28,423,490	277,066	28,700,556	12,809,423	12,809,423	15,891,133
Seguridad Social	83,711,751	(24,091,766)	59,619,985	36,413,269	36,413,269	23,206,716
Otras Prestaciones Sociales y Económicas	98,478,200	37,159,997	135,638,198	123,007,413	123,007,413	12,630,784
Previsiones	-	-	-	-	-	-
Pago de Estimulos a Servidores Públicos	3,645,990	174,700	3,820,690	243,087	243,087	3,577,602
Materiales y Suministros	94,492,794	259,085,180	353,577,975	262,612,252	262,612,252	90,965,722
Materiales de Admón., Emisión de Doctos. y Art. Oficiales	76,894	9,498,247	9,575,140	9,400,106	9,400,106	175,034
Alimentos y Utensilios	83,000	(56,218)	26,782	-	-	26,782
Materias Primas y Materiales de Prod. y Comercialización	-	263	263	-	-	263
Materiales y Artículos de Construcción y de Reparación	10,537	488,682	499,219	479,939	479,939	19,280
Productos Químicos, Farmacéuticos y de Laboratorio	93,657,776	218,780,547	312,438,323	223,516,367	223,516,367	88,921,956
Combustibles, Lubricantes y Aditivos	484,483	35,197	519,680	133,233	133,233	386,447
Vestuario, Blancos, Prendas de Protección y Art. Deportivos	72,727	29,620,747	29,693,473	28,337,677	28,337,677	1,355,796
Materiales y Suministros Para Seguridad	-	-	-	-	-	-
Herramientas, Refacciones y Accesorios Menores	107,378	717,716	825,094	744,930	744,930	80,164
Servicios Generales	60,246,583	100,619,731	160,866,315	114,859,003	114,851,653	46,007,312
Servicios Básicos	-	139,480	139,480	136,415	136,415	3,065
Servicios de Arrendamiento	-	636,405	636,405	636,405	636,405	-
Servicios Profesionales, Científicos, Técnicos y Otros Serv.	53,281,502	6,351,872	59,633,374	25,355,864	25,355,864	34,277,509
Servicios Financieros, Bancarios y Comerciales	-	3,999,517	3,999,517	935,151	935,151	3,064,366
Servicios de Instalación, Reparación, Mantto. y Conservación	6,573,801	57,368,781	63,942,582	55,701,889	55,701,889	8,240,693
Servicios de Comunicación Social y Publicidad	104,000	7,841,800	7,945,800	7,766,986	7,766,986	178,814
Servicios de Traslado y Viáticos	287,280	(41,492)	245,788	35,538	28,188	210,250
Servicios Oficiales	-	385,235	385,235	382,727	382,727	2,508
Otros Servicios Generales	-	23,938,135	23,938,135	23,908,028	23,908,028	30,107
Transferencias, Asignaciones, Subsidios y Otras Ayudas	10,321,000	9,140,231	19,461,231	9,576,800	9,576,800	9,884,431
Transferencias Internas y Asignaciones al Sector Público	-	-	-	-	-	-
Transferencias al Resto del Sector Público	-	-	-	-	-	-
Subsidios y Subvenciones	657,000	4,149,022	4,806,022	1,265,500	1,265,500	3,540,523
Ayudas Sociales	5,200,000	4,991,208	10,191,208	8,311,300	8,311,300	1,879,908
Pensiones y Jubilaciones	4,464,000	-	4,464,000	-	-	4,464,000
Transferencias a Fideicomisos, Mandatos y Otros Análogos	-	-	-	-	-	-
Transferencias a la Seguridad Social	-	-	-	-	-	-
Donativos	-	-	-	-	-	-
Transferencias al Exterior	-	-	-	-	-	-
Bienes Muebles, Inmuebles e Intangibles	5,292,650	100,792,199	106,084,849	93,128,477	93,128,477	12,956,372
Mobiliario y Equipo de Administración	630,950	4,986,615	5,617,565	572,821	572,821	5,044,744
Mobiliario y Equipo Educacional y Recreativo	-	129,438	129,438	128,326	128,326	1,112
Equipo e Instrumental Médico y de Laboratorio	212,680	85,099,211	85,311,891	85,163,121	85,163,121	148,770
Vehículos y Equipo de Transporte	4,400,020	-	4,400,020	-	-	4,400,020
Equipo de Defensa y Seguridad	-	-	-	-	-	-
Maquinaria, Otros Equipos y Herramientas	49,000	10,027,335	10,076,335	6,904,608	6,904,608	3,171,726
Activos Biológicos	-	-	-	-	-	-
Bienes Inmuebles	-	-	-	-	-	-
Activos Intangibles	-	549,600	549,600	359,600	359,600	190,000
Inversión Pública	-	254,976	254,976	-	-	254,976
Obra Pública en Bienes de Dominio Público	-	-	-	-	-	-
Obra Pública en Bienes Propios	-	254,976	254,976	-	-	254,976
Proyectos Productivos y Acciones de Fomento	-	-	-	-	-	-
Inversiones Financieras y Otras Provisiones	-	-	-	-	-	-
Inversiones Para el Fomento de Actividades Productivas	-	-	-	-	-	-
Acciones y Participaciones de Capital	-	-	-	-	-	-
Compra de Títulos y Valores	-	-	-	-	-	-
Concesión de Préstamos	-	-	-	-	-	-
Inversiones en Fideicomisos, Mandatos y Otros Análogos	-	-	-	-	-	-
Fideicomiso de Desastres Naturales (Informativo)	-	-	-	-	-	-
Otras Inversiones Financieras	-	-	-	-	-	-
Provisiones para Contingencias y Otras Erogaciones Especiales	-	-	-	-	-	-
Participaciones y Aportaciones	-	-	-	-	-	-
Participaciones	-	-	-	-	-	-
Aportaciones	-	-	-	-	-	-
Convenios	-	-	-	-	-	-
Deuda Pública	-	-	-	-	-	-
Amortización de la Deuda Pública	-	-	-	-	-	-
Intereses de la Deuda Pública	-	-	-	-	-	-
Comisiones de la Deuda Pública	-	-	-	-	-	-
Gastos de la Deuda Pública	-	-	-	-	-	-
Costo por Coberturas	-	-	-	-	-	-
Apoyos Financieros	-	-	-	-	-	-
Adeudos de Ejercicios Fiscales Anteriores (Adefas)	-	-	-	-	-	-

Concepto	Egresos					Subejercicio
	Aprobado	Ampliaciones / (Reducciones)	Modificado	Devengado	Pagado	
Gasto Etiquetado	1,291,049,300	1,466,806,906	2,757,856,206	2,048,339,676	2,048,121,822	709,516,530
Servicios Personales	829,582,413	712,541,332	1,542,123,745	1,447,560,697	1,447,560,697	94,563,048
Remuneraciones al Personal de Carácter Permanente	269,569,271	59,526,724	329,095,995	329,095,995	329,095,995	-
Remuneraciones al Personal de Carácter Transitorio	1,657,143	473,352,445	475,009,588	421,378,650	421,378,650	53,630,938
Remuneraciones Adicionales y Especiales	201,196,641	95,563,516	296,760,157	266,364,302	266,364,302	30,395,855
Seguridad Social	77,879,995	18,622,968	96,502,963	94,559,692	94,559,692	1,943,271
Otras Prestaciones Sociales y Económicas	273,237,528	64,931,085	338,168,613	330,087,864	330,087,864	8,080,749
Previsiones	-	-	-	-	-	-
Pago de Estímulos a Servidores Públicos	6,041,835	544,593	6,586,428	6,074,193	6,074,193	512,235
Materiales y Suministros	42,861,970	409,902,187	452,764,157	228,608,347	228,608,347	224,155,809
Materiales de Admón., Emisión de Doctos. y Art. Oficiales	5,359,891	10,559,089	15,918,980	9,989,770	9,989,770	5,929,209
Alimentos y Utensilios	987,228	4,636,559	5,623,787	5,088,195	5,088,195	535,593
Materias Primas y Materiales de Prod. y Comercialización	1,000	633	1,633	1,633	1,633	-
Materiales y Artículos de Construcción y de Reparación	56,032	2,673,222	2,729,254	2,570,076	2,570,076	159,178
Productos Químicos, Farmacéuticos y de Laboratorio	17,507,710	381,916,855	399,424,565	196,096,596	196,096,596	203,327,969
Combustibles, Lubrificantes y Aditivos	12,411,360	1,281,283	13,692,643	8,524,245	8,524,245	5,168,399
Vestuario, Blancos, Prendas de Protección y Art. Deportivos	5,413,785	3,304,929	8,718,714	1,729,033	1,729,033	6,989,681
Materiales y Suministros Para Seguridad	-	-	-	-	-	-
Herramientas, Refacciones y Accesorios Menores	1,124,964	5,529,617	6,654,581	4,608,800	4,608,800	2,045,781
Servicios Generales	128,063,139	497,303,608	625,366,747	354,660,947	354,443,093	270,705,800
Servicios Básicos	54,264,074	(5,466,277)	48,797,797	31,584,796	31,584,796	17,213,002
Servicios de Arrendamiento	6,679,603	1,780,980	8,460,583	3,996,037	3,879,948	4,464,546
Servicios Profesionales, Científicos, Técnicos y Otros Serv.	34,654,964	181,670,102	216,325,066	63,918,403	63,909,433	152,406,663
Servicios Financieros, Bancarios y Comerciales	4,637,000	43,887,612	48,524,612	36,705,306	36,705,306	11,819,306
Servicios de Instalación, Reparación, Mantto. y Conservación	15,449,012	261,422,900	276,871,912	206,000,198	206,000,198	70,871,714
Servicios de Comunicación Social y Publicidad	1,000	5,859,530	5,860,530	-	-	5,860,530
Servicios de Traslado y Viáticos	10,774,336	8,524,151	19,298,487	12,266,750	12,173,955	7,031,737
Servicios Oficiales	720,000	(554,000)	166,000	-	-	166,000
Otros Servicios Generales	883,150	178,608	1,061,758	189,457	189,457	872,301
Transferencias, Asignaciones, Subsidios y Otras Ayudas	37,628,174	(8,579,405)	29,048,769	2,600,000	2,600,000	26,448,769
Transferencias Internas y Asignaciones al Sector Público	-	-	-	-	-	-
Transferencias al Resto del Sector Público	-	18,559,369	18,559,369	-	-	18,559,369
Subsidios y Subvenciones	37,594,424	(29,738,774)	7,855,650	-	-	7,855,650
Ayudas Sociales	33,750	2,600,000	2,633,750	2,600,000	2,600,000	33,750
Pensiones y Jubilaciones	-	-	-	-	-	-
Transferencias a Fideicomisos, Mandatos y Otros Análogos	-	-	-	-	-	-
Transferencias a la Seguridad Social	-	-	-	-	-	-
Donativos	-	-	-	-	-	-
Transferencias al Exterior	-	-	-	-	-	-
Bienes Muebles, Inmuebles e Intangibles	9,035,561	33,760,131	42,795,692	10,277,746	10,277,746	32,517,945
Mobiliario y Equipo de Administración	8,408,561	3,501,547	11,910,108	312,343	312,343	11,597,765
Mobiliario y Equipo Educativo y Recreativo	30,000	6,885	36,885	34,539	34,539	2,346
Equipo e Instrumental Médico y de Laboratorio	32,000	18,804,571	18,836,571	-	-	18,836,571
Vehículos y Equipo de Transporte	-	174,388	174,388	164,825	164,825	9,563
Equipo de Defensa y Seguridad	-	-	-	-	-	-
Maquinaria, Otros Equipos y Herramientas	10,000	11,258,543	11,268,543	9,726,843	9,726,843	1,541,700
Activos Biológicos	-	-	-	-	-	-
Bienes Inmuebles	-	-	-	-	-	-
Activos Intangibles	555,000	14,196	569,196	39,196	39,196	530,000
Inversión Pública	-	48,765,985	48,765,985	4,631,938	4,631,938	44,134,047
Obra Pública en Bienes de Dominio Público	-	-	-	-	-	-
Obra Pública en Bienes Propios	-	48,765,985	48,765,985	4,631,938	4,631,938	44,134,047
Proyectos Productivos y Acciones de Fomento	-	-	-	-	-	-
Inversiones Financieras y Otras Provisiones	-	-	-	-	-	-
Inversiones Para el Fomento de Actividades Productivas	-	-	-	-	-	-
Acciones y Participaciones de Capital	-	-	-	-	-	-
Compra de Títulos y Valores	-	-	-	-	-	-
Concesión de Préstamos	-	-	-	-	-	-
Inversiones en Fideicomisos, Mandatos y Otros Análogos	-	-	-	-	-	-
Fideicomiso de Desastres Naturales (Informativo)	-	-	-	-	-	-
Otras Inversiones Financieras	-	-	-	-	-	-
Provisiones para Contingencias y Otras Erogaciones Especiales	-	-	-	-	-	-
Participaciones y Aportaciones	243,878,043	(226,886,931)	16,991,112	-	-	16,991,112
Participaciones	-	-	-	-	-	-
Aportaciones	243,878,043	(226,886,931)	16,991,112	-	-	16,991,112
Convenios	-	-	-	-	-	-
Deuda Pública	-	-	-	-	-	-
Amortización de la Deuda Pública	-	-	-	-	-	-
Intereses de la Deuda Pública	-	-	-	-	-	-
Comisiones de la Deuda Pública	-	-	-	-	-	-
Gastos de la Deuda Pública	-	-	-	-	-	-
Costo por Coberturas	-	-	-	-	-	-
Apoyos Financieros	-	-	-	-	-	-
Adeudos de Ejercicios Fiscales Anteriores (Adefas)	-	-	-	-	-	-
Total de Egresos	1,746,789,953	1,929,462,276	3,676,252,228	2,738,461,893	2,738,236,689	937,790,335

Concepto	Egresos					Subejercicio
	Aprobado	Ampliaciones/ (Reducciones)	Modificado	Devengado	Pagado	
	1	2	3 = (1 + 2)	4	5	
Jefatura de la Oficina de la Gobernatura del Estado	-	-	-	-	-	-
Secretaría de Gobierno	-	-	-	-	-	-
Secretaría de Hacienda	-	-	-	-	-	-
Secretaría de Desarrollo Económico y del Trabajo	-	-	-	-	-	-
Secretaría de Desarrollo Agropecuario	-	-	-	-	-	-
Secretaría de Obras Públicas	-	-	-	-	-	-
Secretaría de Educación	-	-	-	-	-	-
Secretaría de Salud	-	-	-	-	-	-
Secretaría de Administración	-	-	-	-	-	-
Secretaría de la Contraloría	-	-	-	-	-	-
Secretaría de Turismo y Cultura	-	-	-	-	-	-
Secretaría de Desarrollo Social	-	-	-	-	-	-
Secretaría de Desarrollo Sustentable	-	-	-	-	-	-
Secretaría de Movilidad y Transporte	-	-	-	-	-	-
Comisión Estatal de Seguridad Pública	-	-	-	-	-	-
Consejería Jurídica	-	-	-	-	-	-
Gastos Institucionales	-	-	-	-	-	-
Total del Gasto	-	-	-	-	-	-

Servicios de Salud de Morelos
Estado Analítico del Ejercicio del Presupuesto de Egresos
Clasificación Administrativa
Del 1 de enero al 30 de septiembre de 2020

Concepto	Egresos					Subejercicio
	Aprobado	Ampliaciones/ (Reducciones)	Modificado	Devengado	Pagado	
	1	2	3 = (1 + 2)	4	5	
Poder Ejecutivo	-	-	-	-	-	-
Poder Legislativo	-	-	-	-	-	-
Poder Judicial	-	-	-	-	-	-
Organismos Autónomos	-	-	-	-	-	-
Poder Ejecutivo de los Municipios	-	-	-	-	-	-
Total del Gasto	-	-	-	-	-	-

Sector Paraestatal del Gobierno del Estado de Morelos
Estado Analítico del Ejercicio del Presupuesto de Egresos
Clasificación Administrativa
Del 1 de enero al 30 de septiembre de 2020

Concepto	Egresos					Subejercicio
	Aprobado	Ampliaciones/ (Reducciones)	Modificado	Devengado	Pagado	
	1	2	3 = (1 + 2)	4	5	
Entidades Paraestatales y Fideicomisos No Empresariales y No Financieros	1,746,789,953	1,929,462,276	3,676,252,228	2,738,461,893	2,738,236,689	937,790,335
Instituciones Públicas de la Seguridad Social	-	-	-	-	-	-
Entidades Paraestatales Empresariales No Financieras con Participación Estatal Mayoritaria	-	-	-	-	-	-
Fideicomisos Empresariales No Financieros con Participación Estatal Mayoritaria	-	-	-	-	-	-
Entidades Paraestatales Empresariales Financieras Monetarias con Participación Estatal Mayoritaria	-	-	-	-	-	-
Entidades Paraestatales Empresariales Financieras No Monetarias con Participación Estatal Mayoritaria	-	-	-	-	-	-
Fideicomisos Financieros Públicos con Participación Estatal Mayoritaria	-	-	-	-	-	-
Total del Gasto	1,746,789,953	1,929,462,276	3,676,252,228	2,738,461,893	2,738,236,689	937,790,335

Concepto	Egresos					Subejercicio
	Aprobado	Ampliaciones/ (Reducciones)	Modificado	Devengado	Pagado	
Gasto No Etiquetado	455,740,653	462,655,370	918,396,022	690,122,217	690,114,867	228,273,805
Jefatura de la Oficina de la Gobernatura del Estado	-	-	-	-	-	-
Secretaría de Gobierno	-	-	-	-	-	-
Secretaría de Hacienda	-	-	-	-	-	-
Secretaría de Desarrollo Económico y del Trabajo	-	-	-	-	-	-
Secretaría de Desarrollo Agropecuario	-	-	-	-	-	-
Secretaría de Obras Públicas	-	-	-	-	-	-
Secretaría de Educación	-	-	-	-	-	-
Secretaría de Salud	-	-	-	-	-	-
Secretaría de Administración	-	-	-	-	-	-
Secretaría de la Contraloría	-	-	-	-	-	-
Secretaría de Turismo y Cultura	-	-	-	-	-	-
Secretaría de Desarrollo Social	-	-	-	-	-	-
Secretaría de Desarrollo Sustentable	-	-	-	-	-	-
Secretaría de Movilidad y Transporte	-	-	-	-	-	-
Comisión Estatal de Seguridad Pública	-	-	-	-	-	-
Consejería Jurídica	-	-	-	-	-	-
Gastos Institucionales	-	-	-	-	-	-
Poder Legislativo	-	-	-	-	-	-
Poder Judicial	-	-	-	-	-	-
Organismos Autónomos	-	-	-	-	-	-
Entidades Paraestatales y Fideicomisos No Empresariales y No Financieros	455,740,653	462,655,370	918,396,022	690,122,217	690,114,867	228,273,805
Fideicomisos Empresariales No Financieros con Participación Estatal Mayoritaria	-	-	-	-	-	-
Poder Ejecutivo de los Municipios	-	-	-	-	-	-
Gasto Etiquetado	1,291,049,300	1,466,806,906	2,757,856,206	2,048,339,676	2,048,121,822	709,516,530
Jefatura de la Oficina de la Gobernatura del Estado	-	-	-	-	-	-
Secretaría de Gobierno	-	-	-	-	-	-
Secretaría de Hacienda	-	-	-	-	-	-
Secretaría de Desarrollo Económico y del Trabajo	-	-	-	-	-	-
Secretaría de Desarrollo Agropecuario	-	-	-	-	-	-
Secretaría de Obras Públicas	-	-	-	-	-	-
Secretaría de Educación	-	-	-	-	-	-
Secretaría de Salud	-	-	-	-	-	-
Secretaría de Administración	-	-	-	-	-	-
Secretaría de la Contraloría	-	-	-	-	-	-
Secretaría de Turismo y Cultura	-	-	-	-	-	-
Secretaría de Desarrollo Social	-	-	-	-	-	-
Secretaría de Desarrollo Sustentable	-	-	-	-	-	-
Secretaría de Movilidad y Transporte	-	-	-	-	-	-
Comisión Estatal de Seguridad Pública	-	-	-	-	-	-
Consejería Jurídica	-	-	-	-	-	-
Gastos Institucionales	-	-	-	-	-	-
Poder Legislativo	-	-	-	-	-	-
Poder Judicial	-	-	-	-	-	-
Organismos Autónomos	-	-	-	-	-	-
Entidades Paraestatales y Fideicomisos No Empresariales y No Financieros	1,291,049,300	1,466,806,906	2,757,856,206	2,048,339,676	2,048,121,822	709,516,530
Fideicomisos Empresariales No Financieros con Participación Estatal Mayoritaria	-	-	-	-	-	-
Poder Ejecutivo de los Municipios	-	-	-	-	-	-
Total de Egresos	1,746,789,953	1,929,462,276	3,676,252,228	2,738,461,893	2,738,236,689	937,790,335

Concepto	Egresos					Subejercicio
	Aprobado	Ampliaciones/ (Reducciones)	Modificado	Devengado	Pagado	
	1	2	3 = (1 + 2)	4	5	
Gobierno	-	-	-	-	-	-
Legislación	-	-	-	-	-	-
Justicia	-	-	-	-	-	-
Coordinación de la Política de Gobierno	-	-	-	-	-	-
Relaciones Exteriores	-	-	-	-	-	-
Asuntos Financieros y Hacendarios	-	-	-	-	-	-
Seguridad Nacional	-	-	-	-	-	-
Asuntos de Orden Público y de Seguridad Interior	-	-	-	-	-	-
Otros Servicios Generales	-	-	-	-	-	-
Desarrollo Social	1,746,789,953	1,929,462,276	3,676,252,228	2,738,461,893	2,738,236,689	937,790,335
Protección Ambiental	-	-	-	-	-	-
Vivienda y Servicios a la Comunidad	-	-	-	-	-	-
Salud	1,746,789,953	1,929,462,276	3,676,252,228	2,738,461,893	2,738,236,689	937,790,335
Recreación, Cultura y Otras Manifestaciones Sociales	-	-	-	-	-	-
Educación	-	-	-	-	-	-
Protección Social	-	-	-	-	-	-
Otros Asuntos Sociales	-	-	-	-	-	-
Desarrollo Económico	-	-	-	-	-	-
Asuntos Económicos, Comerciales y Laborales en General	-	-	-	-	-	-
Agropecuaria, Silvicultura, Pesca y Caza	-	-	-	-	-	-
Combustibles y Energía	-	-	-	-	-	-
Minería, Manufacturas y Construcción	-	-	-	-	-	-
Transporte	-	-	-	-	-	-
Comunicaciones	-	-	-	-	-	-
Turismo	-	-	-	-	-	-
Ciencia, Tecnología e Innovación	-	-	-	-	-	-
Otras Industrias y Otros Asuntos Económicos	-	-	-	-	-	-
Otras no Clasificadas en Funciones Anteriores	-	-	-	-	-	-
Transacciones de la Deuda Pública / Costo Financiero de la Deuda	-	-	-	-	-	-
Transferencias, Participaciones y Aportaciones entre Diferentes Niveles y Ordenes de Gobierno	-	-	-	-	-	-
Saneamiento del Sistema Financiero	-	-	-	-	-	-
Adeudos de Ejercicios Fiscales Anteriores	-	-	-	-	-	-
Total del Gasto	1,746,789,953	1,929,462,276	3,676,252,228	2,738,461,893	2,738,236,689	937,790,335

Concepto	Egresos					Subejercicio
	Aprobado	Ampliaciones/ (Reducciones)	Modificado	Devengado	Pagado	
Gasto No Etiquetado	455,740,653	462,655,370	918,396,022	690,122,217	690,114,867	228,273,805
<i>Gobierno</i>	-	-	-	-	-	-
Legislación	-	-	-	-	-	-
Justicia	-	-	-	-	-	-
Coordinación de la Política de Gobierno	-	-	-	-	-	-
Relaciones Exteriores	-	-	-	-	-	-
Asuntos Financieros y Hacendarios	-	-	-	-	-	-
Seguridad Nacional	-	-	-	-	-	-
Asuntos de Orden Público y de Seguridad Interior	-	-	-	-	-	-
Otros Servicios Generales	-	-	-	-	-	-
<i>Desarrollo Social</i>	455,740,653	462,655,370	918,396,022	690,122,217	690,114,867	228,273,805
Protección Ambiental	-	-	-	-	-	-
Vivienda y Servicios a la Comunidad	-	-	-	-	-	-
Salud	455,740,653	462,655,370	918,396,022	690,122,217	690,114,867	228,273,805
Recreación, Cultura y Otras Manifestaciones Sociales	-	-	-	-	-	-
Educación	-	-	-	-	-	-
Protección Social	-	-	-	-	-	-
Otros Asuntos Sociales	-	-	-	-	-	-
<i>Desarrollo Económico</i>	-	-	-	-	-	-
Asuntos Económicos, Comerciales y Laborales en Gral.	-	-	-	-	-	-
Agropecuaria, Silvicultura, Pesca y Caza	-	-	-	-	-	-
Combustibles y Energía	-	-	-	-	-	-
Minería, Manufacturas y Construcción	-	-	-	-	-	-
Transporte	-	-	-	-	-	-
Comunicaciones	-	-	-	-	-	-
Turismo	-	-	-	-	-	-
Ciencia, Tecnología e Innovación	-	-	-	-	-	-
Otras Industrias y Otros Asuntos Económicos	-	-	-	-	-	-
<i>Otras no Clasificadas en Funciones Anteriores</i>	-	-	-	-	-	-
Transacciones de la Deuda Pública / Costo Financiero de la Deuda	-	-	-	-	-	-
Transferencias, Participaciones y Aportaciones entre Diferentes Niveles y Ordenes de Gobierno	-	-	-	-	-	-
Saneamiento del Sistema Financiero	-	-	-	-	-	-
Adeudos de Ejercicios Fiscales Anteriores	-	-	-	-	-	-
Gasto Etiquetado	1,291,049,300	1,466,806,906	2,757,856,206	2,048,339,676	2,048,121,822	709,516,530
<i>Gobierno</i>	-	-	-	-	-	-
Legislación	-	-	-	-	-	-
Justicia	-	-	-	-	-	-
Coordinación de la Política de Gobierno	-	-	-	-	-	-
Relaciones Exteriores	-	-	-	-	-	-
Asuntos Financieros y Hacendarios	-	-	-	-	-	-
Seguridad Nacional	-	-	-	-	-	-
Asuntos de Orden Público y de Seguridad Interior	-	-	-	-	-	-
Otros Servicios Generales	-	-	-	-	-	-
<i>Desarrollo Social</i>	1,291,049,300	1,466,806,906	2,757,856,206	2,048,339,676	2,048,121,822	709,516,530
Protección Ambiental	-	-	-	-	-	-
Vivienda y Servicios a la Comunidad	-	-	-	-	-	-
Salud	1,291,049,300	1,466,806,906	2,757,856,206	2,048,339,676	2,048,121,822	709,516,530
Recreación, Cultura y Otras Manifestaciones Sociales	-	-	-	-	-	-
Educación	-	-	-	-	-	-
Protección Social	-	-	-	-	-	-
Otros Asuntos Sociales	-	-	-	-	-	-
<i>Desarrollo Económico</i>	-	-	-	-	-	-
Asuntos Económicos, Comerciales y Laborales en Gral.	-	-	-	-	-	-
Agropecuaria, Silvicultura, Pesca y Caza	-	-	-	-	-	-
Combustibles y Energía	-	-	-	-	-	-
Minería, Manufacturas y Construcción	-	-	-	-	-	-
Transporte	-	-	-	-	-	-
Comunicaciones	-	-	-	-	-	-
Turismo	-	-	-	-	-	-
Ciencia, Tecnología e Innovación	-	-	-	-	-	-
Otras Industrias y Otros Asuntos Económicos	-	-	-	-	-	-
<i>Otras no Clasificadas en Funciones Anteriores</i>	-	-	-	-	-	-
Transacciones de la Deuda Pública / Costo Financiero de la Deuda	-	-	-	-	-	-
Transferencias, Participaciones y Aportaciones entre Diferentes Niveles y Ordenes de Gobierno	-	-	-	-	-	-
Saneamiento del Sistema Financiero	-	-	-	-	-	-
Adeudos de Ejercicios Fiscales Anteriores	-	-	-	-	-	-
Total del Egresos	1,746,789,953	1,929,462,276	3,676,252,228	2,738,461,893	2,738,236,689	937,790,335


Servicios de Salud de Morelos
Estado Analítico del Ejercicio del Presupuesto de Egresos Detallado - LDF
Clasificación de Servicios Personales por Categoría
Del 1 de enero al 30 de septiembre de 2020
(Pesos)



SERVICIOS DE SALUD




Concepto	Egresos					Subejercicio
	Aprobado	Ampliaciones/ (Reducciones)	Modificado	Devengado	Pagado	
Gasto No Etiquetado	285,387,626	(7,236,948)	278,150,678	209,945,685	209,945,685	68,204,993
<i>Personal Administrativo y de Servicio Público</i>	-	-	-	-	-	-
<i>Magisterio</i>	-	-	-	-	-	-
Servicios de Salud	285,387,626	(7,236,948)	278,150,678	209,945,685	209,945,685	68,204,993
Personal Administrativo	54,765,885	(1,388,770)	53,377,115	40,288,577	40,288,577	13,088,538
Personal Médico, Paramédico y afín	230,621,740	(5,848,177)	224,773,563	169,657,108	169,657,108	55,116,455
<i>Seguridad Pública</i>	-	-	-	-	-	-
<i>Gastos Asociados a la Implementación de Nuevas Leyes Fed. o Reformas a las Mismas</i>	-	-	-	-	-	-
Nombre del Programa o Ley 1	-	-	-	-	-	-
Nombre del Programa o Ley 2	-	-	-	-	-	-
<i>Sentencias Laborales Definitivas</i>	-	-	-	-	-	-
Gasto Etiquetado	829,582,413	712,541,332	1,542,123,745	1,447,560,697	1,447,560,697	94,563,048
<i>Personal Administrativo y de Servicio Público</i>	-	-	-	-	-	-
<i>Magisterio</i>	-	-	-	-	-	-
Servicios de Salud	829,582,413	712,541,332	1,542,123,745	1,447,560,697	1,447,560,697	94,563,048
Personal Administrativo	159,196,865	136,736,682	295,933,547	277,786,898	277,786,898	18,146,649
Personal Médico, Paramédico y afín	670,385,548	575,804,650	1,246,190,198	1,169,773,799	1,169,773,799	76,416,399
<i>Seguridad Pública</i>	-	-	-	-	-	-
<i>Gastos Asociados a la Implementación de Nuevas Leyes Fed. o Reformas a las Mismas</i>	-	-	-	-	-	-
Nombre del Programa o Ley 1	-	-	-	-	-	-
Nombre del Programa o Ley 2	-	-	-	-	-	-
<i>Sentencias Laborales Definitivas</i>	-	-	-	-	-	-
Total del Gasto en Servicios Personales	1,114,970,039	705,304,384	1,820,274,423	1,657,506,382	1,657,506,382	162,768,041


Servicios de Salud de Morelos
Estado Analítico del Ejercicio del Presupuesto de Egresos
Clasificación Económica (por Tipo de Gasto)
Del 1 de enero al 30 de septiembre de 2020
(Pesos)



Concepto	Egresos					
	Aprobado	Ampliaciones/ (Reducciones)	Modificado	Devengado	Pagado	Subejercicio
	1	2	3 = (1 + 2)	4	5	6 = (3 - 4)
Gasto Corriente	1,732,461,742	1,745,888,985	3,478,350,727	2,630,423,731	2,630,198,527	847,926,996
Gasto de Capital	14,328,211	183,573,291	197,901,501	108,038,162	108,038,162	89,863,339
Amortización de la Deuda y Disminución de Pasivos	-	-	-	-	-	-
Pensiones y Jubilaciones	-	-	-	-	-	-
Participaciones	-	-	-	-	-	-
Total del Gasto	1,746,789,953	1,929,462,276	3,676,252,228	2,738,461,893	2,738,236,689	937,790,335



SERVICIOS
DE SALUD

Información Programática

CUENTA PÚBLICA
SERVICIOS DE SALUD DE MORELOS
ENERO - SEPTIEMBRE

2020

Servicios de Salud de Morelos
Gasto por Categoría Programática
Del 1 de enero al 30 de septiembre de 2020
(Pesos)



SERVICIOS
DE SALUD



Concepto	Egresos					Subejercicio
	Aprobado	Ampliaciones/ (Reducciones)	Modificado	Devengado	Pagado	
	1	2	3 = (1 + 2)	4	5	6 = (3 - 4)
Programas						
Subsidios: Sector Social y Privado o Ent. Federativas y Municipios						
Sujetos a Reglas de Operación	-	-	-	-	-	-
Otros Subsidios	-	-	-	-	-	-
Desempeño de las Funciones	1,746,789,953	1,929,462,276	3,676,252,228	2,738,461,893	2,738,236,689	937,790,335
Prestación de Servicios Públicos	1,746,789,953	1,929,462,276	3,676,252,228	2,738,461,893	2,738,236,689	937,790,335
Provisión de Bienes Públicos	-	-	-	-	-	-
Planeación, Seguimiento y Evaluación de Políticas Públicas	-	-	-	-	-	-
Promoción y Fomento	-	-	-	-	-	-
Regulación y Supervisión	-	-	-	-	-	-
Funciones de las Fuerzas Armadas (Únicamente Gobierno Federal)	-	-	-	-	-	-
Específicos	-	-	-	-	-	-
Proyectos de Inversión	-	-	-	-	-	-
Administrativos y de Apoyo						
Apoyo al Proceso Presupuestario y para Mejorar la Eficiencia Institucional	-	-	-	-	-	-
Apoyo a la Función Pública y al Mejoramiento de la Gestión	-	-	-	-	-	-
Operaciones Ajenas	-	-	-	-	-	-
Compromisos						
Obligaciones de Cumplimiento de Resolución Jurisdiccional	-	-	-	-	-	-
Desastres Naturales	-	-	-	-	-	-
Obligaciones						
Pensiones y Jubilaciones	-	-	-	-	-	-
Aportaciones a la Seguridad Social	-	-	-	-	-	-
Aportaciones a Fondos de Estabilización	-	-	-	-	-	-
Aportaciones a Fondos de Inversión y Reestructura de Pensiones	-	-	-	-	-	-
Programas de Gasto Federalizado (Gobierno Federal)						
Gasto Federalizado	-	-	-	-	-	-
Participaciones a Entidades Federativas y Municipios						
Costo financiero, deuda o apoyos a deudores y ahorradores de la banca	-	-	-	-	-	-
Adeudos de ejercicios fiscales anteriores						
Adeudos de ejercicios fiscales anteriores	-	-	-	-	-	-
Total del Gasto	1,746,789,953	1,929,462,276	3,676,252,228	2,738,461,893	2,738,236,689	937,790,335

Servicios de Salud de Morelos
Indicadores de Postura Fiscal
Del 1 de enero al 30 de septiembre de 2020
(Pesos)



SERVICIOS
DE SALUD



Concepto	Estimado	Devengado	Pagado ³
I. Ingresos Presupuestarios (I=1+2)	1,746,789,952	3,325,003,986	3,064,254,727
1. Ingresos del Gobierno de la Entidad Federativa 1	-	27,003,758	26,389,728
2. Ingresos del Sector Paraestatal 1	1,746,789,952	3,298,000,228	3,037,864,999
II. Egresos Presupuestarios (II=3+4)	1,746,789,953	2,738,461,893	2,738,236,689
3. Egresos del Gobierno de la Entidad Federativa 2	-	0	-
4. Egresos del Sector Paraestatal 2	1,746,789,953	2,738,461,893	2,738,236,689
III. Balance Presupuestario (Superávit o Déficit) (III = I - II)	(1)	586,542,093	326,018,038

Concepto	Estimado	Devengado	Pagado ³
III. Balance presupuestario (Superávit o Déficit)	(1)	586,542,093	326,018,038
IV. Intereses, Comisiones y Gastos de la Deuda	-	-	-
V. Balance Primario (Superávit o Déficit) (V= III - IV)	(1)	586,542,093	326,018,038

Concepto	Estimado	Devengado	Pagado ³
A. Financiamiento	-	-	-
B. Amortización de la deuda	-	-	-
C. Endeudamiento ó desendeudamiento (C = A - B)	-	-	-

1 Los Ingresos que se presentan son los ingresos presupuestarios totales sin incluir los ingresos por financiamientos. Los Ingresos del Gobierno de la Entidad Federativa corresponden a los del Poder Ejecutivo, Legislativo Judicial y Autónomos.

2 Los egresos que se presentan son los egresos presupuestarios totales sin incluir los egresos por amortización. Los egresos del Gobierno de la Entidad Federativa corresponden a los del Poder Ejecutivo, Legislativo, Judicial y Órganos Autónomos.

3 Para Ingresos se reportan los ingresos recaudados; para egresos se reportan los egresos pagados.

SERVICIOS DE SALUD DE MORELOS

PROGRAMAS Y PROYECTOS DE INVERSIÓN 2020

Con Fuente de Financiamiento

(Pesos)

Del 1º de enero al 30 de septiembre del 2020

Nombre de la Obra	Fuente de Financiamiento	Municipio	Importe autorizado (pesos)	Avance Financiero	Avance Físico
Fortalecimiento del Hospital general de Jojutla, en el Estado de Morelos	Fideicomiso del Sistema de Protección Social en Salud	Jojutla	\$ 98,271,661.14	\$ 84'723,956.61	* 89.69 %
Obra nueva y equipamiento de Ciudad Salud Mujer, en el Municipio de Yautepec	Fideicomiso del Sistema de Protección Social en Salud	Yautepec	\$ 57'525,177.12	\$ 26,088,016.18	* 31.18 %

*De lo comprometido

Fuente: Coordinación de Programas Federales / Subdirección de Planeación y Desarrollo

BLA/ERGC

SERVICIOS DE SALUD DE MORELOS


INDICADORES DE RESULTADOS

En relación a los indicadores de Resultados (MIR) FASSA RAMO 33, programados para el 3er. Trimestre del Ejercicio 2020, correspondiente a este Organismo Público Descentralizado, se emiten los siguientes resultados

Nivel	Indicadores	Período	Metas	Justificaciones/ Observaciones
Actividad	5. Porcentaje del gasto total del FASSA destinado a los bienes y servicios de Protección Social en Salud.	3er. Trimestre	60.6	Los indicadores del FASSA están programados de manera Semestral y Anual
Actividad	6. Porcentaje del gasto total del FASSA destinado a la prestación de Servicios de Salud a la Comunidad	3er. Trimestre	18.7	

Nota: Se reportan las cifras del trimestre inmediato anterior (1er semestre 2020), derivado a que los indicadores están programados de manera semestral. Las cifras se actualizarán hasta el 4to. Trimestre 2020.

BLA/LMRF



SERVICIOS
DE SALUD

Anexos

CUENTA PÚBLICA
SERVICIOS DE SALUD DE MORELOS
ENERO - SEPTIEMBRE

2020



Servicios de Salud de Morelos
Relación de Bienes Inmuebles que Componen su Patrimonio
Al 30 de septiembre de 2020

SERVICIOS
DE SALUD



Valor en libros

Descripción del Bien Inmueble

Código

NO APLICA

Servicios de Salud de Morelos
 Relación de Cuentas Bancarias Productivas Específicas
 Al 30 de septiembre de 2020



Clave	Fondo, Programa o Convenio	Datos de la Cuenta Bancaria	
		Institución Bancaria	Número de Cuenta
	RAMO 33 2020	BANORTE	
	PROVISIONES SECTOR SALUD 2020	BANORTE	
	RECURSOS ESTATALES 2020	BANORTE	
	INSABI PRESTACIÓN GRATUITA DE SERVICIOS DE SALUD MEDICAMENTOS Y DEMAS INSUMOS ASOCIADOS 2020	BANORTE	
	APORTACION LIQUIDA ESTATAL INSABI 2020	BANORTE	
	ATENCION Y CONTENCIÓN COVID-19	BANORTE	



SERVICIOS
DE SALUD



SERVICIOS DE SALUD DE MORELOS

ESQUEMAS BURSÁTILES Y DE COBERTURAS FINANCIERAS

(Artículo 46, Último Párrafo LGCG)

(Enero – Septiembre 2020)

BANCOS

CUENTAS BANCARIAS

- 1.- Las Cuentas Bancarias vigentes corresponden en su mayoría a la Institución Financiera Banorte, asimismo se cuenta con tres de la Institución Financiera BBVA-Bancomer y diecisiete de la Institución Financiera Banamex.
- 2.- Las Cuentas Bancarias de los Servicios de Salud de Morelos son de tipo Productivas y Mancomunadas.
- 3.- Asimismo se dispone de la cuenta de Inversión Enlace Productiva Especial, la cual permite tener liquidez inmediata de los recursos, administrar y controlar el dinero, con acceso a los diferentes canales de servicio, además de generar rendimientos que se ajustan de manera automática de acuerdo al saldo promedio mensual, tomando como referencia .70% del valor de la TIIE (Tasa de Interés Interbancaria de Equilibrio) a valor 28 días.

BMRG



MORELOS
2018 - 2024



Sistema para el Desarrollo Integral de la Familia del Estado de Morelos

CUENTA PÚBLICA CONSOLIDADA
ENTIDADES PARAESTATALES
ENERO - SEPTIEMBRE

2020



Introducción

CUENTA PÚBLICA
SISTEMA PARA EL DESARROLLO INTEGRAL DE LA
FAMILIA DEL ESTADO DE MORELOS
ENERO - SEPTIEMBRE

2020



SISTEMA PARA EL DESARROLLO INTEGRAL DE LA FAMILIA DEL ESTADO DE MORELOS

Introducción

El Sistema DIF Morelos es un Organismo Público Descentralizado, con personalidad jurídica y patrimonio propio, creado mediante la Ley de Asistencia Social del Estado de Morelos publicada en el Periódico Oficial “Tierra y Libertad” numero 3289 de fecha 28 de Agosto de 1986; cuyos objetivos son garantizar la extensión cuantitativa y cualitativa de los servicios de asistencia social, preferentemente en las regiones menos desarrolladas y a los grupos más vulnerable, definiendo de criterios de distribución de apoyo a los múltiples universos de usuarios, abarcando todas las regiones del estado de Morelos y procurando la cobertura para el establecimiento de programas interinstitucionales que aseguren la atención integral de los grupos sociales vulnerables y el impulso de la interrelación sistemática de acciones que en la materia llevan a cabo las instituciones públicas y privadas.

Los Estados Financieros del Sistema para el Desarrollo Integral de la Familia del Estado de Morelos, proveen de información financiera a los principales usuarios de la misma, al Congreso y a los ciudadanos.

El objetivo del presente documento es la revelación del contexto y de los aspectos económicos-financieros más relevantes que influyeron en las decisiones del Ejercicio 2020, y que fueron considerados en la elaboración de los estados financieros para la mayor comprensión de los mismos y sus particularidades.



Información Contable

CUENTA PÚBLICA
SISTEMA PARA EL DESARROLLO INTEGRAL DE LA
FAMILIA DEL ESTADO DE MORELOS
ENERO - SEPTIEMBRE

2020

Concepto	2020	2019	Concepto	2020	2019
INGRESOS Y OTROS BENEFICIOS			GASTOS Y OTRAS PÉRDIDAS		
Ingresos de la Gestión	3,066,506	627,884	Gastos de Funcionamiento	237,903,430	216,128,088
Impuestos	-	-	Servicios Personales	81,095,776	73,196,168
Cuotas y Aportaciones de Seguridad Social	322,625	627,884	Materiales y Suministros	139,091,980	127,342,148
Contribuciones de Mejoras	-	-	Servicios Generales	17,715,674	15,589,772
Derechos	-	-	Transferencias, Asignaciones, Subsidios y Otras Ayudas	4,570,285	3,268,865
Productos	2,743,881	-	Transferencias Internas y Asignaciones al Sector Público	-	-
Aprovechamientos	-	-	Transferencias al Resto del Sector Público	1,173,558	-
Ingresos por Venta de Bienes y Prestación de Servicios	-	-	Subsidios y Subvenciones	-	-
Participaciones, Aportaciones, Convenios, Incentivos Derivados de la Colaboración Fiscal, Fondos Distintos de Aportaciones, Transferencias, Asignaciones, Subsidios y Subvenciones, y Pensiones y Jubilaciones	274,220,245	264,296,060	Ayudas Sociales	3,396,727	3,268,865
Participaciones, Aportaciones, Convenios, Incentivos Derivados de la Colaboración Fiscal y Fondos Distintos de Aportaciones	-	-	Pensiones y Jubilaciones	-	-
Transferencias, Asignaciones, Subsidios y Subvenciones, y Pensiones y Jubilaciones	274,220,245	264,296,060	Transferencias a Fideicomisos, Mandatos y Contratos Análogos	-	-
Otros Ingresos y Beneficios	544,067	1,093,292	Transferencias a la Seguridad Social	-	-
Ingresos Financieros	543,670	1,091,298	Donativos	-	-
Incremento por Variación de Inventarios	-	-	Transferencias al Exterior	-	-
Disminución del Exceso de Estimaciones por Pérdida o Deterioro u Obsolescencia	-	-	Participaciones y Aportaciones	-	-
Disminución del Exceso de Provisiones	-	-	Participaciones	-	-
Otros Ingresos y Beneficios Varios	397	1,994	Aportaciones	-	-
			Convenios	-	-
Total de Ingresos y Otros Beneficios	277,830,818	266,017,236	Intereses, Comisiones y Otros Gastos de la Deuda Pública	-	-
			Intereses de la Deuda Pública	-	-
			Comisiones de la Deuda Pública	-	-
			Gastos de la Deuda Pública	-	-
			Costo por Coberturas	-	-
			Apoyos Financieros	-	-
			Otros Gastos y Pérdidas Extraordinarias	9,255,666	10,697,190
			Estimaciones, Depreciaciones, Deterioros, Obsolescencia y Amortizaciones	9,255,666	10,697,190
			Provisiones	-	-
			Disminución de Inventarios	-	-
			Aumento por Insuficiencia de Estimaciones por Pérdida o Deterioro u Obsolescencia	-	-
			Aumento por Insuficiencia de Provisiones	-	-
			Otros Gastos	-	-
			Inversión Pública	-	-
			Inversión Pública no Capitalizable	-	-
			Total de Gastos y Otras Pérdidas	251,729,381	230,094,143
			Resultados del Ejercicio (Ahorro/Desahorro)	26,101,437	35,923,093

Bajo protesta de decir verdad declaramos que los Estados Financieros y sus Notas son razonablemente correctos y responsabilidad del emisor.



Sistema para el Desarrollo Integral de la Familia del Estado de Morelos
Estado de Situación Financiera
Al 30 de septiembre de 2019 y 2020
(Pesos)



CONCEPTO	Año		CONCEPTO	Año	
	2020	2019		2020	2019
ACTIVO			PASIVO		
Activo Circulante			Pasivo Circulante		
Efectivo y Equivalentes	75,387,436	72,940,831	Cuentas por Pagar a Corto Plazo	27,162,231	15,324,027
Derechos a Recibir Efectivo o Equivalentes	17,641,917	17,520,002	Documentos por Pagar a Corto Plazo	-	-
Derechos a Recibir Bienes o Servicios	21,243,922	-	Porción a Corto Plazo de la Deuda Pública a Largo Plazo	-	-
Inventarios	-	-	Títulos y Valores a Corto Plazo	-	-
Almacenes	3,765,503	1,229,992	Pasivos Diferidos a Corto Plazo	-	-
Estimación por Pérdida o Deterioro de Activos Circulantes	-	-	Fondos y Bienes de Terceros en Garantía y/o Administración a Corto Plazo	-	-
Otros Activos Circulantes	-	-	Provisiones a Corto Plazo	3,833,800	1,850,190
Total de Activos Circulantes	118,038,778	91,690,825	Otros Pasivos a Corto Plazo	39,573	117,175
Activo No Circulante			Total de Pasivos Circulantes	31,035,604	17,291,392
Inversiones Financieras a Largo Plazo	-	-	Pasivo No Circulante		
Derechos a Recibir Efectivo o Equivalentes a Largo Plazo	-	-	Cuentas por Pagar a Largo Plazo	-	-
Bienes Inmuebles, Infraestructura y Construcciones en Proceso	19,538,312	19,538,312	Documentos por Pagar a Largo Plazo	-	-
Bienes Muebles	125,401,056	123,509,596	Deuda Pública a Largo Plazo	-	-
Activos Intangibles	282,276	282,276	Pasivos Diferidos a Largo Plazo	-	-
Depreciación, Deterioro y Amortización Acumulada de Bienes	(106,664,363)	(93,786,705)	Fondos y Bienes de Terceros en Garantía y/o en Administración a Largo Plazo	-	-
Activos Diferidos	28,000	28,000	Provisiones a Largo Plazo	-	-
Estimación por Pérdida o Deterioro de Activos no Circulantes	-	-	Total de Pasivos No Circulantes	-	-
Otros Activos no Circulantes	-	-	Total del Pasivo	31,035,604	17,291,392
Total de Activos No Circulantes	38,585,281	49,571,479	HACIENDA PÚBLICA / PATRIMONIO		
Total del Activo	156,624,059	141,262,304	Hacienda Pública / Patrimonio Contribuido	46,663,069	46,663,069
			Aportaciones	43,993,760	43,993,760
			Donaciones de Capital	2,669,309	2,669,309
			Actualización de la Hacienda Pública / Patrimonio	-	-
			Hacienda Pública / Patrimonio Generado	78,925,386	77,307,843
			Resultados del Ejercicio (Ahorro / Desahorro)	26,101,437	35,923,093
			Resultados de Ejercicios Anteriores	58,363,020	47,583,497
			Revalúos	6,208,102	6,208,102
			Reservas	-	-
			Rectificaciones de Resultados de Ejercicios Anteriores	(11,747,173)	(12,406,849)
			Exceso o Insuficiencia en la Actualización de la Hacienda Pública / Patrimonio	-	-
			Resultado por Posición Monetaria	-	-
			Resultado por Tenencia de Activos no Monetarios	-	-
			Total Hacienda Pública / Patrimonio	125,588,455	123,970,912
			Total del Pasivo y Hacienda Pública / Patrimonio	156,624,059	141,262,304

Bajo protesta de decir verdad declaramos que los Estados Financieros y sus Notas son razonablemente correctos y responsabilidad del emisor.

CONCEPTO	30 de septiembre 2020	31 de diciembre 2019	CONCEPTO	30 de septiembre 2020	31 de diciembre 2019
ACTIVO			PASIVO		
Activo Circulante			Pasivo Circulante		
Efectivo y Equivalentes	75,387,436	81,886,633	Cuentas por Pagar a Corto Plazo	27,162,231	43,600,707
Efectivo	-	22,971	Servicios Personales por Pagar a Corto Plazo	5,433,499	12,870,349
Bancos/Tesorería	75,387,436	81,863,662	Proveedores por Pagar a Corto Plazo	21,115,859	26,840,118
Bancos/Dependencias y Otros	-	-	Contratistas por Obras Públicas por Pagar a Corto Plazo	-	-
Inversiones Temporales (Hasta 3 meses)	-	-	Participaciones y Aportaciones por Pagar a Corto Plazo	-	138,526
Fondos con Afectación Específica	-	-	Transferencias Otorgadas por Pagar a Corto Plazo	-	-
Depósitos de Fondos de Terceros en Garantía y/o Admón.	-	-	Int., Comisiones y Otros Gastos de la Deuda Púb. por Pagar a Corto Plazo	-	3,751,482
Otros Efectivos y Equivalentes	-	-	Retenciones y Contribuciones por Pagar a Corto Plazo	506,362	-
			Devoluciones de la Ley de Ingresos por Pagar a Corto Plazo	-	232
Derechos a Recibir Efectivo o Equivalentes	17,641,917	17,264,729	Otras Cuentas por Pagar a Corto Plazo	106,511	-
Inversiones Financieras de Corto Plazo	652,583	630,405	Documentos por Pagar a Corto Plazo	-	-
Cuentas por Cobrar a Corto Plazo	-	-	Documentos Comerciales por Pagar a Corto Plazo	-	-
Deudores Diversos por Cobrar a Corto Plazo	144,692	14,052	Documentos con Contratistas por Obras Pub. por Pagar a Corto Plazo	-	-
Ingresos por Recuperar a Corto Plazo	16,595,890	16,595,890	Otros Documentos por Pagar a Corto Plazo	-	-
Deudores por Anticipos de la Tesorería a Corto Plazo	228,500	4,000	Porción a Corto Plazo de la Deuda Pública a Largo Plazo	-	-
Préstamos Otorgados a Corto Plazo	-	-	Porción a Corto Plazo de la Deuda Pública	-	-
Otros Derechos a Recibir Efectivo o Equiv. a Corto Plazo	20,252	20,382	Porción a Corto Plazo de Arrendamiento Financiero	-	-
Derechos a Recibir Bienes o Servicios			Títulos y Valores a Corto Plazo	-	-
Ant. a Proveedores por Adq. de Bienes y Prest. de Serv. a Corto Plazo	21,243,922	-	Pasivos Diferidos a Corto Plazo	-	-
Ant. a Proveedores por Adq. de Bienes Inm. y Muebles a Corto Plazo	21,231,042	-	Ingresos Cobrados por Adelantado a Corto Plazo	-	-
Ant. a Proveedores por Adq. de Bienes Intangibles a Corto Plazo	-	-	Intereses Cobrados por Adelantado a Corto Plazo	-	-
Anticipo a Contratistas por Obras Públicas a Corto Plazo	-	-	Otros Pasivos Diferidos a Corto Plazo	-	-
Otros Derechos a Recibir Bienes o Servicios a Corto Plazo	12,880	-	Fondos y Bienes de Terceros en Garantía y/o Admón. a C. P.	-	-
Inventarios			Fondos en Garantía a Corto Plazo	-	-
Inventario de Mercancías para Venta	-	-	Fondos en Administración a Corto Plazo	-	-
Inventario de Mercancías Terminadas	-	-	Fondos Contingentes a Corto Plazo	-	-
Inventario de Mercancías en Proceso de Elaboración	-	-	Fondos de Fideicomisos, Mandatos y Contratos Análogos a Corto Plazo	-	-
Inventario de Materias Primas, Mat. y Suministros para Producción	-	-	Otros Fondos de Terceros en Garantía y/o Administración a Corto Plazo	-	-
Bienes en Tránsito	-	-	Valores y Bienes en Garantía a Corto Plazo	-	-
Almacenes	3,765,503	327,910	Provisiones a Corto Plazo	3,833,800	3,906,800
Estimación por Pérdida o Deterioro de Activos Circulantes	-	-	Provisión para Demandas y Juicios a Corto Plazo	3,833,800	-
Est. para Ctas. Incobrables por Derechos a Recibir Efectivo o Equiv.	-	-	Provisión para Contingencias a Corto Plazo	-	-
Estimación por Deterioro de Inventarios	-	-	Otras Provisiones a Corto Plazo	-	-
Otros Activos Circulantes			Otros Pasivos a Corto Plazo	39,573	157,984
Valores en Garantía	-	-	Ingresos por Clasificar	-	-
Bienes en Garantía (excluye depósitos de fondos)	-	-	Recaudación por Participar	-	-
Bienes Deriv. de Embargos, Decom., Aseguramientos y Dación en Pago	-	-	Otros Pasivos Circulantes	39,573	157,984
Adquisición con Fondos de Terceros	-	-			
Total de Activos Circulantes	118,038,778	99,479,272	Total de Pasivos Circulantes	31,035,604	47,665,491

CONCEPTO	30 de septiembre 2020	31 de diciembre 2019	CONCEPTO	30 de septiembre 2020	31 de diciembre 2019
Activo No Circulante			Activo No Circulante		
Inversiones Financieras a Largo Plazo	-	-	Cuentas por Pagar a Largo Plazo	-	-
Derechos a Recibir Efectivo o Equivalentes a Largo Plazo	-	-	Documentos por Pagar a Largo Plazo	-	-
Bienes Inmuebles, Infraestructura y Const. en Proceso	19,538,312	19,538,312	Deuda Pública a Largo Plazo	-	-
Bienes Muebles	125,401,056	124,573,671	Pasivos Diferidos a Largo Plazo	-	-
Activos Intangibles	282,276	282,276	Fdos. y Bienes de Terceros en Garantía y/o en Admón. a L.P.	-	-
Depreciación, Deterioro y Amortización Acumulada de Bienes	(106,664,363)	(97,408,697)	Provisiones a Largo Plazo	-	-
Activos Diferidos	28,000	28,000	Total de Pasivos No Circulantes	-	-
Estimación por Pérdida o Deterioro de Activos no Circulantes	-	-	Total del Pasivo	31,035,604	47,665,491
Otros Activos no Circulantes	-	-			
Total de Activos No Circulantes	38,585,281	47,013,562	HACIENDA PÚBLICA / PATRIMONIO		
Total del Activo	156,624,059	146,492,834	Hacienda Pública / Patrimonio Contribuido	46,663,069	46,663,069
			Aportaciones	43,993,760	43,993,760
			Donaciones de Capital	2,669,309	2,669,309
			Actualización de la Hacienda Pública / Patrimonio	-	-
			Hacienda Pública / Patrimonio Generado	78,925,386	52,164,274
			Resultados del Ejercicio (Ahorro / Desahorro)	26,101,437	10,779,523
			Resultados de Ejercicios Anteriores	58,363,020	47,583,497
			Revalúos	6,208,102	6,208,102
			Reservas	-	-
			Rectificaciones de Resultados de Ejercicios Anteriores	(11,747,173)	(12,406,848)
			Exceso o Insuficiencia en la Actualización de la Hacienda Pública / Patrimonio	-	-
			Resultado por Posición Monetaria	-	-
			Resultado por Tenencia de Activos no Monetarios	-	-
			Total Hacienda Pública / Patrimonio	125,588,455	98,827,343
			Total del Pasivo y Hacienda Pública / Patrimonio	156,624,059	146,492,834

Bajo protesta de decir verdad declaramos que los Estados Financieros y sus Notas son razonablemente correctos y responsabilidad del emisor.

Concepto	Origen	Aplicación	Concepto	Origen	Aplicación
ACTIVO	15,754,863	25,886,088	PASIVO	-	16,629,887
Activo Circulante	6,499,197	25,058,703	Pasivo Circulante	-	16,629,887
Efectivo y Equivalentes	6,499,197	-	Cuentas por Pagar a Corto Plazo	-	16,438,476
Derechos a Recibir Efectivo o Equivalentes	-	377,188	Documentos por Pagar a Corto Plazo	-	-
Derechos a Recibir Bienes o Servicios	-	21,243,922	Porción a Corto Plazo de la Deuda Pública a Largo Plazo	-	-
Inventarios	-	-	Titulos y Valores a Corto Plazo	-	-
Almacenes	-	3,437,593	Pasivos Diferidos a Corto Plazo	-	-
Estimación por Pérdida o Deterioro de Activos Circulantes	-	-	Fdos. y Bienes de Terceros en Garantía y/o Admón. a C. P.	-	-
Otros Activos Circulantes	-	-	Provisiones a Corto Plazo	-	73,000
			Otros Pasivos a Corto Plazo	-	118,411
Activo No Circulante	9,255,666	827,385	Pasivo No Circulante	-	-
Inversiones Financieras a Largo Plazo	-	-	Cuentas por Pagar a Largo Plazo	-	-
Derechos a Recibir Efectivo o Equivalentes a Largo Plazo	-	-	Documentos por Pagar a Largo Plazo	-	-
Bienes Inmuebles, Infraestructura y Constr. en Proceso	-	-	Deuda Pública a Largo Plazo	-	-
Bienes Muebles	-	827,385	Pasivos Diferidos a Largo Plazo	-	-
Activos Intangibles	-	-	Fdos. y Bienes de Terceros en Garantía y/o Admón. a L. P.	-	-
Depreciación, Deterioro y Amort. Acumulada de Bienes	9,255,666	-	Provisiones a Largo Plazo	-	-
Activos Diferidos	-	-	HACIENDA PÚBLICA / PATRIMONIO	26,761,112	-
Est. por Pérdida o Deterioro de Activos no Circulantes	-	-	Hacienda Pública / Patrimonio Contribuido	-	-
Otros Activos no Circulantes	-	-	Aportaciones	-	-
			Donaciones de Capital	-	-
			Actualización de la Hacienda Pública / Patrimonio	-	-
			Hacienda Pública / Patrimonio Generado	26,761,112	-
			Resultados del Ejercicio (Ahorro / Desahorro)	15,321,914	-
			Resultados de Ejercicios Anteriores	10,779,523	-
			Revalúos	-	-
			Reservas	-	-
			Rectificaciones de Resultados de Ejercicios Anteriores	659,675	-
			Exceso o Insuficiencia en la Actualización de la Hacienda Pública / Patrimonio	-	-
			Resultado por Posición Monetaria	-	-
			Resultado por Tenencia de Activos no Monetarios	-	-

Bajo protesta de decir verdad declaramos que los Estados Financieros y sus Notas son razonablemente correctos y responsabilidad del emisor.

Concepto	Saldo Inicial 1	Cargos del Periodo 2	Abonos del Periodo 3	Saldo Final 4 = (1 + 2 - 3)	Variación del Periodo (4 - 1)
ACTIVO	146,492,834	651,198,456	641,067,231	156,624,059	10,131,225
Activo Circulante	99,479,272	650,371,071	631,811,565	118,038,778	18,559,506
Efectivo y Equivalentes	81,886,633	325,872,423	332,371,620	75,387,436	(6,499,197)
Derechos a Recibir Efectivo o Equivalentes	17,264,729	277,161,238	276,784,050	17,641,917	377,188
Derechos a Recibir Bienes o Servicios	-	43,356,818	22,112,896	21,243,922	21,243,922
Inventarios	-	-	-	-	-
Almacenes	327,910	3,980,592	542,999	3,765,503	3,437,593
Estimación por Pérdida o Deterioro de Activos Circulantes	-	-	-	-	-
Otros Activos Circulantes	-	-	-	-	-
Activo No Circulante	47,013,562	827,385	9,255,666	38,585,281	(8,428,281)
Inversiones Financieras a Largo Plazo	-	-	-	-	-
Derechos a Recibir Efectivo o Equivalentes a Largo Plazo	-	-	-	-	-
Bienes Inmuebles, Infraestructura y Constr. en Proceso	19,538,312	-	-	19,538,312	-
Bienes Muebles	124,573,671	827,385	-	125,401,056	827,385
Activos Intangibles	282,276	-	-	282,276	-
Depreciación, Deterioro y Amort. Acumulada de Bienes	(97,408,697)	-	9,255,666	(106,664,363)	(9,255,666)
Activos Diferidos	28,000	-	-	28,000	-
Est. por Pérdida o Deterioro de Activos no Circulantes	-	-	-	-	-
Otros Activos no Circulantes	-	-	-	-	-

Bajo protesta de decir verdad declaramos que los Estados Financieros y sus Notas son razonablemente correctos y responsabilidad del emisor.



Sistema para el Desarrollo Integral de la Familia del Estado de Morelos
Estado Analítico de la Deuda y Otros Pasivos
Del 1 de enero al 30 de septiembre de 2020
(Pesos)



Denominación de las Deudas	Moneda de Contratación	Institución o País Acreedor	Saldo Inicial del Periodo	Saldo Final del Periodo
DEUDA PÚBLICA				
Corto Plazo				
Deuda Interna	Pesos		-	-
Instituciones de Crédito			-	-
Títulos y Valores			-	-
Arrendamientos Financieros			-	-
Deuda Externa	Pesos		-	-
Organismos Financieros Internacionales			-	-
Deuda Bilateral			-	-
Títulos y Valores			-	-
Arrendamientos Financieros			-	-
<i>Subtotal a Corto Plazo</i>			-	-
Largo Plazo				
Deuda Interna	Pesos		-	-
Instituciones de Crédito			-	-
Títulos y Valores			-	-
Arrendamientos Financieros			-	-
Deuda Externa	Pesos		-	-
Organismos Financieros Internacionales			-	-
Deuda Bilateral			-	-
Títulos y Valores			-	-
Arrendamientos Financieros			-	-
<i>Subtotal a Largo Plazo</i>			-	-
Otros Pasivos			47,665,491	31,035,604
Total Deuda y Otros Pasivos			47,665,491	31,035,604

Bajo protesta de decir verdad declaramos que los Estados Financieros y sus Notas son razonablemente correctos y responsabilidad del emisor.



Sistema para el Desarrollo Integral de la Familia del Estado de Morelos
Informe Analítico de la Deuda Pública y Otros Pasivos - LDF
 Del 1 de enero al 30 de septiembre de 2020
 (Pesos)



Denominación de la Deuda Pública y Otros Pasivos	Saldo al 31 de Diciembre de 2019	Disposiciones del Periodo	Amortizaciones del Periodo	Revaluaciones, Reclasificaciones y Otros Ajustes	Saldo Final del Periodo	Pago de Intereses del Periodo	Pago de Comisiones y demás costos asociados durante el Periodo
<i>Deuda Pública</i>	-	-	-	-	-	-	-
<i>Corto Plazo</i>	-	-	-	-	-	-	-
<i>Instituciones de Crédito</i>	-	-	-	-	-	-	-
<i>Títulos y Valores</i>	-	-	-	-	-	-	-
<i>Arrendamientos Financieros</i>	-	-	-	-	-	-	-
<i>Largo Plazo</i>	-	-	-	-	-	-	-
<i>Instituciones de Crédito</i>	-	-	-	-	-	-	-
<i>Títulos y Valores</i>	-	-	-	-	-	-	-
<i>Arrendamientos Financieros</i>	-	-	-	-	-	-	-
<i>Otros Pasivos</i>	47,665,491	-	-	-	31,035,604	-	-
Total de la Deuda Pública y Otros Pasivos	47,665,491	-	-	-	31,035,604	-	-
<i>Deuda Contingente¹ (Informativo)</i>							
Deuda Contingente 1	-	-	-	-	-	-	-
Deuda Contingente 2	-	-	-	-	-	-	-
Deuda Contingente xx	-	-	-	-	-	-	-
<i>Valor de Instrumentos Bono Cupón Cero²</i>							
Instrumento Bono Cupón Cero 1	-	-	-	-	-	-	-
Instrumento Bono Cupón Cero 2	-	-	-	-	-	-	-
Instrumento Bono Cupón Cero 3	-	-	-	-	-	-	-

- Se refiere a cualquier Financiamiento sin fuente o garantía de pago definida, que sea asumida de manera solidaria o subsidiaria por las Entidades Federativas con sus Municipios, organismos descentralizados y empresas de participación estatal mayoritaria y fideicomisos, locales o municipales, y por los Municipios con sus respectivos organismos descentralizados y empresas de participación municipal mayoritaria.
- Se refiere al valor del Bono Cupón Cero que respalda el pago de los créditos asociados al mismo (Activo).

Obligaciones a Corto Plazo	Monto Contratado	Plazo Pactado	Tasa de Interés	Comisiones y Costos Relacionados	Tasa Efectiva
<i>Obligaciones a Corto Plazo (Informativo)</i>					
Crédito 1	-	-	-	-	-
Crédito 2	-	-	-	-	-
Crédito xx	-	-	-	-	-

Bajo protesta de decir verdad declaramos que los Estados Financieros y sus Notas son razonablemente correctos y responsabilidad del emisor.

Denominación de las Obligaciones Diferentes de Financiamiento	Fecha del Contrato	Fecha de inicio de operación del proyecto	Fecha de vencimiento	Monto de la inversión pactado	Plazo pactado	Monto promedio mensual del pago de la contraprestación	Monto promedio mensual del pago de la contraprestación correspondiente al pago de inversión	Monto pagado de la inversión al 30 de septiembre de 2020	Monto pagado de la inversión actualizado al 30 de septiembre de 2020	Saldo pendiente por pagar de la inversión al 30 de septiembre de 2020
Asociaciones Público Privadas (APP's)										
APP 1				-				-	-	-
APP 2				-				-	-	-
APP 3				-				-	-	-
APP-xx				-				-	-	-
Otros Instrumentos										
Otro Instrumento 1				-				-	-	-
Otro Instrumento 2				-				-	-	-
Otro Instrumento 3				-				-	-	-
Otro Instrumento xx				-				-	-	-
Total de Obligaciones Diferentes de Financiamiento				-				-	-	-

NO APLICA

Bajo protesta de decir verdad declaramos que los Estados Financieros y sus Notas son razonablemente correctos y responsabilidad del emisor.

Concepto	Hacienda Pública/Patrimonio Contribuido	Hacienda Pública/Patrimonio Generado de Ejercicios Anteriores	Hacienda Pública/Patrimonio Generado del Ejercicio	Exceso o Insuficiencia en la Actualización de la Hacienda Pública / Patrimonio	TOTAL
Hacienda Pública / Patrimonio Contribuido Neto de 2019	46,663,069	-	-	-	46,663,069
Aportaciones	43,993,760	-	-	-	43,993,760
Donaciones de Capital	2,669,309	-	-	-	2,669,309
Actualización de la Hacienda Pública / Patrimonio	-	-	-	-	-
Hacienda Pública / Patrimonio Generado Neto de 2019	-	41,384,751	10,779,523	-	52,164,274
Resultados del Ejercicio (Ahorro / Desahorro)	-	10,779,523	10,779,523	-	10,779,523
Resultados de Ejercicios Anteriores	-	47,583,497	-	-	47,583,497
Revalúos	-	6,208,102	-	-	6,208,102
Reservas	-	-	-	-	-
Rectificaciones de Resultados de Ejercicios Anteriores	-	(12,406,848)	-	-	(12,406,848)
Exceso o Insuficiencia en la Actualización de la Hacienda Pública / Patrimonio Neto de 2019	-	-	-	-	-
Resultado por Posición Monetaria	-	-	-	-	-
Resultado por Tenencia de Activos no Monetarios	-	-	-	-	-
Hacienda Pública / Patrimonio Neto Final de 2019	46,663,069	41,384,751	10,779,523	-	98,827,343
Cambios en la Hacienda Pública / Patrimonio Contribuido Neto de 2020	-	-	-	-	-
Aportaciones	-	-	-	-	-
Donaciones de Capital	-	-	-	-	-
Actualización de la Hacienda Pública / Patrimonio	-	-	-	-	-
Variaciones de la Hacienda Pública / Patrimonio Generado Neto de 2020	-	10,779,523	15,981,589	-	26,761,112
Resultados del Ejercicio (Ahorro / Desahorro)	-	-	26,101,437	-	26,101,437
Resultados de Ejercicios Anteriores	-	10,779,523	(10,779,523)	-	-
Revalúos	-	-	-	-	-
Reservas	-	-	-	-	-
Rectificaciones de Resultados de Ejercicios Anteriores	-	-	659,675	-	659,675
Cambios en el Exceso o Insuficiencia en la Actualización de la Hacienda Pública / Patrimonio Neto de 2020	-	-	-	-	-
Resultado por Posición Monetaria	-	-	-	-	-
Resultado por Tenencia de Activos no Monetarios	-	-	-	-	-
Hacienda Pública / Patrimonio Neto Final de 2020	46,663,069	52,164,274	26,761,112	-	125,588,455

Bajo protesta de decir verdad declaramos que los Estados Financieros y sus Notas son razonablemente correctos y responsabilidad del emisor.

Concepto		2020	2019	Concepto		2020	2019
Flujos de Efectivo de las Actividades de Operación				Flujos de Efectivo de las Actividades de Inversión			
Origen		277,830,818	266,017,236	Origen		9,255,666	(10,697,190)
Impuestos		-	-	Bienes Inmuebles, Infraestructura y Construcciones en Proceso		-	-
Cuotas y Aportaciones de Seguridad Social		322,625	627,884	Bienes Muebles		9,255,666	(10,697,190)
Contribuciones de Mejoras		-	-	Otros Orígenes de Inversión		-	-
Derechos		-	-	Aplicación		41,856,300	25,545,934
Productos		-	-	Bienes Inmuebles, Infraestructura y Construcciones en Proceso		-	-
Aprovechamientos		2,743,881	-	Bienes Muebles		827,385	950,361
Ingresos por Venta de Bienes y Prestación de Servicios		-	-	Otras Aplicaciones de Inversión		41,028,915	24,595,573
Participaciones, Aportaciones, Convenios, Incentivos Derivados de la Colaboración Fiscal y Fondos Distintos de Aportaciones		-	-	Flujos Netos de Efectivo por Actividades de Inversión		(32,600,634)	(36,243,124)
Transferencias, Asignaciones, Subsidios y Subvenciones, y Pensiones y Jubilaciones		274,220,245	264,296,060	Flujo de Efectivo de las Actividades de Financiamiento			
Otros Orígenes de Operación		544,067	1,093,292	Origen			
Aplicación		251,729,381	230,094,143	Endeudamiento Neto		-	-
Servicios Personales		81,095,776	73,196,168	Interno		-	-
Materiales y Suministros		139,091,980	127,342,148	Externo		-	-
Servicios Generales		17,715,674	15,589,772	Otros Orígenes de Financiamiento		-	-
Transf. Internas y Asignaciones al Sector Público		-	-	Aplicación			
Transferencias al resto del Sector Público		1,173,558	-	Servicios de la Deuda		-	-
Subsidios y Subvenciones		-	-	Interno		-	-
Ayudas Sociales		3,396,727	3,268,865	Externo		-	-
Peniones y Jubilaciones		-	-	Otras Aplicaciones de Financiamiento		-	-
Transf. a Fideicomisos, Mandatos y Contratos Análogos		-	-	Flujos Netos de Efectivo por Actividades de Financiamiento			
Transferencias a la Seguridad Social		-	-	Incremento/Disminución Neta en el Efectivo y Equivalentes al Efectivo		(6,499,197)	(320,031)
Donativos		-	-	Efectivo y Equivalentes al Efectivo al Inicio del Ejercicio		81,886,633	73,260,862
Transferencias al Exterior		-	-	Efectivo y Equivalentes al Efectivo al Final del Ejercicio		75,387,436	72,940,831
Participaciones		-	-				
Aportaciones		-	-				
Convenios		-	-				
Otras Aplicaciones de Operación		9,255,666	10,697,190				
Flujos Netos de Efectivo por Actividades de Operación		26,101,437	35,923,093				

Bajo protesta de decir verdad declaramos que los Estados Financieros y sus Notas son razonablemente correctos y responsabilidad del emisor.

SISTEMA PARA EL DESARROLLO INTEGRAL DE LA FAMILIA DEL ESTADO DE MORELOS
INFORME SOBRE PASIVOS CONTINGENTES
AL 30 DE SEPTIEMBRE DE 2020

Se cuantifican demandas laborales interpuestas al Sistema DIF Morelos en los ejercicios 2011 al 2019 por la cantidad de \$ 3, 906, 799.92 (TRES MILLONES NOVECIENTOS SEIS MIL SETECIENTOS NOVENTA Y NUEVE PESOS 92/100 M.N.); cabe señalar que las misma ya no incrementara su monto, esto conforme al Artículo 48 de la Ley Federal del Trabajo, en el cual limita el pago de salarios caídos a un año.

No.	Concepto	Proveedor o Beneficiario	Cuantificación
1	Demanda Laboral Número de expedientes: 01/3235/2012	María Eugenia Álvarez Ordoñez	285,698.00
2	Demanda Laboral Número de expediente: 01/517/2015	María Eugenia Álvarez Ordoñez	217,497.70
3	Demanda Laboral Número de expedientes: 01/373/2013	María Eugenia Delgado Silva	3,252.48
4	Demanda Laboral Número de expedientes: 01/33/2014-IV 01/244/2015-1	María Eugenia Delgado Silva	970,335.38
5	Demanda Laboral Número de expedientes: 01/315/2013 01/23/2014-IV 01/1219/2014-IV 01/248/17	Mariano Martin Ocampo López	785,986.83
6	Demanda Laboral Número de expediente: 01/614/2014-IV	Laura Velarde López	248,953.41
7	Demanda Laboral Número de expediente: 01/1389/2012	Eleazin Román Lara	504,914.17
8	Demanda Laboral Número de expediente: 01/785/2011	Nancy Natalia Silva Novelo	15,132.78

9	Demanda Laboral Número de expediente: 01/66/2016-II	María Alejandra Moreno Camacho	150,000.00
10	Demanda Laboral Número de expediente: 01/383/17	María del Alba Beltrán G.	82,869.94
11	Demanda Laboral Número de expediente: 01/822/17 01/1006/17	Javier Omar Flores Pérez	251,856.65
12	Demanda Laboral Número de expediente: 01/796/17	Nazario Delgado Pérez	30,000.00
13	Demanda Laboral Número de expediente 01/1318/2019	Mariluz Ozuna Cortes	112.600.00
14	Demanda Laboral Número de expediente 01/878/18	Dionicia Damián López	247,702.58
Total			\$3,906,799.92

Notas:

- La información presentada en este reporte, es con base a lo informado según oficio SJ-07/01-2020 de fecha 08 de Enero 2020 por la Subdirección Jurídica.
- El Sistema DIF Morelos cuenta con una provisión para juicios y demandas laborales, la cual al mes de Septiembre 2020 cuenta con un saldo de \$ 3,833,799.92 (TRES MILLONES OCHOCIENTOS TREINTA Y TRES MIL SETECIENTOS NOVENTA Y NUEVE PESOS 92/100 M.N.).

SISTEMA PARA EL DESARROLLO INTEGRAL DE LA FAMILIA DEL ESTADO DE MORELOS

NOTAS A LOS ESTADOS FINANCIEROS AL 30 DE SEPTIEMBRE DE 2020

a) NOTAS DE DESGLOSE

I) NOTAS AL ESTADO DE SITUACIÓN FINANCIERA

ACTIVO

Circulante

1. Efectivo y Equivalentes

A continuación se relacionan las cuentas que integran el rubro de efectivo y equivalentes:

Concepto	Septiembre 2020	Diciembre 2019
1.1.1.1 Efectivo	0.00	22,970.70
1.1.1.2 Bancos Tesorería	75,387,435.80	81,863,661.85

Efectivo

Representa los depósitos que se encuentran al cierre del mes en Caja del Departamento de Ingresos dependiente de la Subdirección de Recursos Financieros, lo cuales son realizados por las diferentes áreas operativas y administrativas del Sistema para el Desarrollo Integral de la Familia por concepto de reintegros de gastos a comprobar, reintegros por cancelación de fondo revolvente, reintegros por faltantes en vales de gasolina, entre otros.

Caja	Importe
1.1.1.1.0001 Caja Tesorería	0.00
Suma	0.00

Bancos/Tesorería

El Sistema para el Desarrollo Integral de la Familia cuenta con 35 Cuentas Bancarias activas al 30 de Septiembre del presente, de las cuales 6 cuentan con Recurso Estatal, 9 cuentas con Recurso Federal y 20 son destinadas a los Ingresos Propios de este organismo público descentralizado.

SISTEMA PARA EL DESARROLLO INTEGRAL DE LA FAMILIA DEL ESTADO DE MORELOS

Se cuenta con cuentas bancarias específicas para cada proyecto, permitiendo identificar claramente los movimientos de la cuenta con la finalidad de llevar unas finanzas sanas y dar cumplimiento a reglas de operación de los recursos federales; así como contar con un mejor manejo y control de cada uno de los recursos de los cuales es responsable el Sistema DIF Morelos.

CUENTA	DESCRIPCION	IMPORTE
1112001001000000	FONDO ESTATAL	
1112001001010000	BANORTE	
1112001001010001	BANORTE NOMINA CTA. 6339	9,645,117.29
1112001001010002	BANORTE GASTO CORRIENTE 2018 REF. DE LA MUJER 7978	1,677,443.23
1112001001010005	BANORTE REFUGIO DE LA MUJER NOMINA CTA. 4306	159,709.32
1112001001010006	BANORTE CTA.7706 GASTO CORRIENTE 2019	135,353.33
1112001001010007	BANORTE GASTO CORRIENTE 2020 CTA. 2411	5,943,328.30
1112001001010008	REMANENTES ESTATALES 2018 Y 2019 CTA. 7369	19,119,631.45
1112001002000000	FONDO FEDERAL	
1112001002010000	BANORTE	
1112001002010005	BANORTE RAMO 33 2020 CTA. 2457	12,733,922.99
1112001002010006	PROGRAMA DE SALUD Y BIENESTAR COMUNITARIO 2020 CTA. 2466	2,625,315.47
1112001002010007	EQUIPAMIENTO PARA 2 MÓDULOS DEL PROGRAMA DE CREDENCIAL NACIONAL PARA PERSONAS CON DISCAPACIDAD EN LOS CENTROS DE REHABILITACIÓN INTEGRAL DE CUAUTLA Y JOJUTLA DEL ESTADO DE MORELOS 2020 CTA. 7314	642,788.90
1112001002010008	EQUIPAMIENTO PARA MÓDULO DEL PROGRAMA DE CREDENCIAL NACIONAL PARA PERSONAS CON DISCAPACIDAD EN EL CENTRO DE REHABILITACIÓN Y EDUCACIÓN ESPECIAL DEL ESTADO DE MORELOS 2020 CTA. 7323	343,942.38
1112001002010009	EQUIPAMIENTO DE LA UNIDAD BÁSICA DE REHABILITACIÓN DEL MUNICIPIO DE TLAYACAPAN, MORELOS 2020 CTA. 7341	567,760.89

SISTEMA PARA EL DESARROLLO INTEGRAL DE LA FAMILIA DEL ESTADO DE MORELOS

1112001002010010	ADQUISICIÓN Y DONACIÓN DE AYUDAS FUNCIONALES PARA PERSONAS CON DISCAPACIDAD DEL MUNICIPIO DE XOCHITEPEC, MORELOS 2020 CTA. 7332	382,851.33
1112001002010011	EQUIPAMIENTO DE LA UNIDAD BÁSICA DE REHABILITACIÓN DEL MUNICIPIO DE COATLÁN DEL RÍO, MORELOS 2020 CTA. 7350	341,203.12
1112001002010012	PROGRAMA DE APOYO PARA REFUGIOS ESPECIALIZADOS PARA MUJERES VICTIMAS DE VIOLENCIA DE GENERO, SUS HIJAS E HIJOS, PARA EL EJERCICIO FISCAL 2020 CTA. 2429	1,449,204.37
1112001002010013	FEIEF 2020	4,508,845.86
1112001003000000	FONDO INGRESOS PROPIOS	
1112001003010000	BANORTE	
1112001003010001	BANORTE DESAYUNOS Y DESPENSAS CTA. 3486	11,094.56
1112001003010002	BANORTE CEDIF MORELOS CTA. 8529	0.14
1112001003010003	BANORTE CUOTAS DEL CREE CTA. 0192	45.58
1112001003010004	BANORTE CRI CUAUTLA CTA. 8518	4,734.61
1112001003010005	BANORTE CRI JOJUTLA CTA. 6806	0.20
1112001003010006	BANORTE CDC CTA. 6776	250.06
1112001003010007	BANORTE CADI TEKIO CTA. 4101	0.26
1112001003010008	BANORTE ALBERGUE FAMILIAR CTA. 5591	11,274.78
1112001003010009	BANORTE CASA DE DIA CTA. 7063	0.12
1112001003010010	BANORTE GASOLINERA CTA. 3477	42.02
1112001003010011	BANORTE CADI ZAPATA CTA. 2263	560.29
1112001003010012	BANORTE CUOTAS PRA CTA. 6824	10,333.64
1112001003010013	BANORTE FONDOS PROPIOS 2018 CTA. 1939	671,837.85
1112001003010016	BANORTE NUESTRA BELLEZA CTA. 0269	375.76
1112001003010017	BANORTE FONDOS PROPIOS 2019 CTA.7694	10,215,199.21
1112001003010018	BANORTE DONATIVOS 2019 CTA.2553	712,821.69
1112001003010019	BANORTE DIF MORELOS SUBASTA CTA. 2372	536,297.04
1112001003010020	BANORTE FONDOS PROPIOS 2020 CTA. 2420	2,897,469.28

SISTEMA PARA EL DESARROLLO INTEGRAL DE LA FAMILIA DEL ESTADO DE MORELOS

1112001003010021	DONATIVOS SECRETARIOS DE GOBIERNO DEL ESTADO DE MORELOS CTA. 2484	38,628.08
1112001003010022	REDONDEO CTA. 7378	52.40
SUMA		75,387,435.80

2. Derechos a recibir Efectivo y Equivalentes y Bienes o Servicios a Recibir

Las Cuentas por Derechos a recibir Efectivo y Equivalentes y Bienes o Servicios a Recibir se integran por:

Concepto	Septiembre 2020	Diciembre 2019
1.1.2.1 Inversiones Financieras de Corto Plazo	652,583.42	630,405.27
1.1.2.3 Deudores Diversos por Cobrar a Corto Plazo	144,691.80	14,051.92
1.1.2.4 Ingresos por Recuperar a Corto Plazo	16,595,889.88	16,595,889.88
1.1.2.5 Deudores por Anticipos de la Tesorería a Corto Plazo	228,500.00	4,000.00
1.1.2.9 Otros Derechos a Recibir Efectivo o Equivalentes a Corto Plazo	20,251.63	20,382.32

3. Deudores Diversos por Cobrar a Corto Plazo

Representa el monto de los derechos de cobro a favor del Sistema DIF Morelos por gastos por comprobar, principalmente relacionados con viáticos, la comprobación es realizada de acuerdo a los lineamientos establecidos en el Manual para la Operación, Manejo y Control de Fondo Revolvente y Otros Gastos, así como los reintegros correspondientes son realizados en el área de tesorería.

Se cuenta con un adeudo por parte de la C. Erika Benítez García proveniente de ejercicios anteriores, el cual se están realizando las gestiones pertinentes para su agotamiento de cobro o en su caso la cancelación.

Materiales y Suministros para su Transformación o Consumo (Almacén)

- 4. Materiales y Suministros Disponibles para su Transformación**, no aplica ya que no se realiza algún proceso de transformación y/o elaboración de bienes. "Sin información que revelar".
- 5. Materiales y Suministros Disponibles para su Consumo:** refleja las existencias en material de oficina y material de limpieza. Cabe señalar que los procedimientos administrativos y de control de valuación de inventarios es responsabilidad del

SISTEMA PARA EL DESARROLLO INTEGRAL DE LA FAMILIA DEL ESTADO DE MORELOS

Departamento de Almacén dependiente de la Subdirección de Recursos Materiales y Control Patrimonial, los cuales entregan sus saldos y reportes de movimientos de manera mensual a la Subdirección de Recursos Financieros y mediante los cuales se actualizan los saldos contables.

Concepto	Septiembre 2020	Diciembre 2019
1.1.5.1.1.01.000.00.0000 Materiales útiles y equipos menores de oficina	453,677.23	101,219.03
1.1.5.1.1.03.000.00.0000 Material de limpieza	580,825.58	226,691.14

Para este tercer trimestre 2020, por recomendación de la Comisaria Publica de este Sistema DIF Morelos, se procedió a registrar contablemente las existencias en almacén de la Subdirección de Vinculación Interinstitucional, respecto a los bienes recibidos en donación para su posterior entrega a la población morelense. Dicha información será actualizada conforme a los informes presentados por la misma Subdirección antes mencionada, quedando bajo su responsabilidad, la actualización e integración de los saldos presentados.

Concepto	Septiembre 2020
1.1.5.1.2.00.000.00.0000 Alimentos y Utensilios	392,067.53
1.1.5.1.7.00.000.00.0000 Materiales y Suministros de Seguridad	2,338,933.11

6. Inversiones Temporales

Representa los recursos depositados en cuentas de inversión por el Sistema para el Desarrollo Integral de la Familia. Se cuenta con 1 cuenta de inversión con recursos propios a Septiembre del ejercicio 2020; su importe se integra por:

Banco		Importe
1121001001010000	INVERSION BANORTE NUESTRA BELLEZA MEXICO CTA. 7425	652,583.42
Suma		652,583.42

Los Rendimientos financieros generados en los fondos de inversión al Tercer Trimestre del 2020 son los siguientes:

CONCEPTO	CUENTA	ESTATUS DE LA CUENTA	RENDIMIENTOS
NUESTRA BELLEZA MEXICO 7425 (INVERSION BANORTE)	503917425	VIGENTE	22,178.15

SISTEMA PARA EL DESARROLLO INTEGRAL DE LA FAMILIA DEL ESTADO DE MORELOS

No Circulante

8. Bienes Inmuebles, Infraestructura y Construcciones en Proceso

Se integra de la siguiente manera:

Concepto	Septiembre 2020	Diciembre 2019
1.2.3.1.0.00.000.00.0000 Terrenos	11,650,218.49	11,650,218.49
1.2.3.3.0.00.000.00.0000 Edificios no Habitacionales	7,888,094.00	7,888,094.00

Bienes Inmuebles

Clave Catastral	Concepto	Importe
Terrenos		
1100-16-002-167	Terreno 1,027 m2	\$ 1,224,809.60
1100-33-037-177	Terreno 3,090 m2	\$ 1,730,400.00
1100-33-037-272	Terreno 7,957 m2	\$ 3,359,049.89
1100-16-006-033	Terreno Centro de Atención al Menor (1)	\$ 667,035.00
1100-16-008-034	Terreno Centro de Atención al Menor (2)	\$ 291,600.00
1100-03-007-004	Terreno Centro Rehabilitación Integral Cuernavaca	\$ 4,044,000.00
2101-01-009-023	Terreno C.A.I.C. "Gotita de Gente"	\$ 333,324.00
Total		\$ 11,650,218.49
Edificios no habitacionales		
1100-33-037-177	Construcción 678 m2	\$ 2,353,400.00
1100-16-006-033	Centro de Atención al Menor (1)	\$ 1,670,332.00
1100-16-008-034	Centro de Atención al Menor (2)	\$ 780,400.00
1100-03-007-004	Centro Rehabilitación Integral Cuernavaca	\$ 3,026,940.00
2101-01-009-023	C.A.I.C. "Gotita de Gente"	\$ 57,022.00
Total		\$ 7,888,094.00

Los bienes inmuebles con clave catastral 1100-16-006-033 y 1100-16-008-034 con un valor total del terreno y construcción de \$ 3,409,367.00, inmueble donde se encontraba ubicado el Centro de Atención al Menor; se encuentra en proceso de venta a la Secretaría de Comunicaciones y Transportes.

Con motivo de cubrir los riesgos, el interés superior del menor, daños y perjuicios de la población albergada en dicho Centro, la Secretaría de Comunicaciones y Transportes con fecha 25 de Julio de 2016 realizó un depósito en garantía por la cantidad de \$ 5,603,477.78. En caso de no presentarse ninguna incidencia, dicho depósito se tomará a cuenta del monto total de la enajenación del inmueble.

SISTEMA PARA EL DESARROLLO INTEGRAL DE LA FAMILIA DEL ESTADO DE MORELOS

Bienes Muebles, Intangibles y Depreciaciones

Bienes Muebles

Se integra de la siguiente manera:

Cuenta Contable	Nombre	Septiembre 2020	Diciembre 2019
124110100000	MUEBLES DE OFICINA Y ESTANTERÍA	4,732,312.02	4,651,174.24
124120100000	MUEBLES, EXCEPTO DE OFICINA Y ESTANTERÍA	7,645,538.90	7,601,110.90
124130100000	EQUIPO DE CÓMPUTO Y DE TECNOLOGÍAS DE LA INFORMACIÓN	10,848,119.62	10,706,773.62
124190100000	OTROS MOBILIARIOS Y EQUIPOS DE ADMINISTRACIÓN	4,628,932.64	4,628,932.64
124210100000	EQUIPOS Y APARATOS AUDIOVISUALES	1,667,337.14	1,663,451.14
124220100000	APARATOS DEPORTIVOS	1,058,786.37	1,058,786.37
124230100000	CÁMARAS FOTOGRÁFICAS Y DE VIDEO	787,472.94	425,581.15
124280100000	EQUIPO DE SONIDO	259,401.36	259,401.36
124290100000	OTRO MOBILIARIO Y EQUIPO EDUCACIONAL Y RECREATIVO	784,729.04	725,329.04
124310100000	EQUIPO MÉDICO Y DE LABORATORIO	17,076,768.72	17,076,768.72
124320100000	INSTRUMENTAL MÉDICO Y DE LABORATORIO	247,004.29	247,004.29
124410100000	VEHICULOS Y EQUIPO TERRESTRE	67,645,776.98	67,645,776.98
124610100000	MAQUINARIA Y EQUIPO AGROPECUARIO	10,735.80	10,735.80
124620100000	MAQUINARIA Y EQUIPO INDUSTRIAL	413,871.44	413,871.44
124630100000	MAQUINARIA Y EQUIPO DE CONSTRUCCIÓN	16,707.48	16,707.48
124640100000	SISTEMAS DE AIRE ACONDICIONADO, CALEFACCIÓN Y DE REFRIGERACIÓN INDUSTRIAL Y COMERCIAL	2,214,304.62	2,102,104.58
124650100000	EQUIPO DE COMUNICACIÓN Y TELECOMUNICACIÓN	216,089.49	216,089.49
124660100000	EQUIPOS DE GENERACIÓN ELÉCTRICA, APARATOS Y ACCESORIOS ELÉCTRICOS	1,372,905.40	1,357,825.40
124670100000	HERRAMIENTAS Y MAQUINAS-HERRAMIENTA	662,948.04	662,948.04
124680100000	MOBILIARIO Y EQUIPO DE COCINA	1,160,040.83	1,160,040.83
124690100000	OTROS EQUIPOS	1,294,398.50	1,286,382.90

SISTEMA PARA EL DESARROLLO INTEGRAL DE LA FAMILIA DEL ESTADO DE MORELOS

124690200000 0000	MOB. DELAVANDERIA	568,775.06	568,775.06
124690300000 0000	CONMUTADOR	88,099.45	88,099.45
Bienes Muebles		125,401,056.13	124,573,670.92

Tiempo de vida útil y porcentaje de depreciación en base al documento técnico "Guía de vida útil estimada y porcentaje de depreciación" emitido por el Consejo de Armonización Contable y Publicado el 15 de agosto del 2012.

*** Como resultado de la revisión por parte de la Secretaría de la Función Pública al Recurso Federal del Ramo 23 Transporte para Personas con Discapacidad 2017, se determinó el incumplimiento a las características de los bienes adquiridos con cargo a dicho recurso, por lo cual se inició proceso de demanda al proveedor exigiendo el reintegro de los pagos y el cobro de la fianza de cumplimiento. Una vez que se concluya por parte de la Subdirección Jurídica el proceso legal y el cobro de los recursos, se realizara el reintegro a la TESOFE, así mismo se deberán realizar los movimientos de baja contable de activos en la cuenta de Equipos de Transporte con sus respectivos valores en depreciación.

9. Activos Intangibles

Cuenta Contable	Nombre	Septiembre 2020	Diciembre 2019
1.2.5.1	Software	119,349.40	119,349.40
1.2.5.4	Licencias Informáticas e Intelectuales	162,926.29	162,926.29
Activos Intangibles		282,275.69	282,275.69

"Los saldos contables del patrimonio del Sistema DIF Morelos son conciliados con el inventario físico por la Subdirección de Recursos Materiales y Control Patrimonial, en cumplimiento al Artículo 27 de la Ley General de Contabilidad Gubernamental."

10. **Estimación y Deterioros.** "Sin información que revelar".

11. **Otros Activos.** " Sin información que revelar"

SISTEMA PARA EL DESARROLLO INTEGRAL DE LA FAMILIA DEL ESTADO DE MORELOS

PASIVO

- Este género se compone de dos grupos, el Pasivo Circulante y el Pasivo No Circulante, en éstos inciden pasivos derivados de operaciones por servicios personales y cuentas por pagar por operaciones presupuestarias devengadas y contabilizadas al 30 de septiembre del ejercicio correspondiente; así como también pasivos por obligaciones laborales, a continuación se presenta la integración del pasivo:

Concepto	Septiembre 2020	Diciembre 2019
2.1 Pasivo Circulante	31,035,604.48	47,665,491.62
2.2 Pasivo No Circulante	0.00	0.00

2. Pasivo Circulante

Destacan entre las principales partidas del Pasivo Circulante las siguientes:

Concepto	Septiembre 2020
2.1.1.1 Servicios Personales por Pagar a Corto Plazo	5,433,498.85
2.1.1.2 Proveedores por Pagar a Corto Plazo	21,115,858.61
2.1.1.5 Transferencias Otorgadas por Pagar a Corto Plazo	0.00
2.1.1.7 Retenciones y Contribuciones por Pagar a Corto Plazo	506,362.03
2.1.1.9 Otras Cuentas por Pagar a Corto Plazo	106,511.55
Suma (2.1.1)	27,162,231.04

Servicios Personales por Pagar a Corto Plazo

El importe de esta cuenta esta constituido principalmente por: Remuneración por pagar al personal de carácter permanente, Remuneraciones adicionales y especiales por pagar, Otras prestaciones sociales y económicas por pagar y Estímulos a servidores públicos por pagar.

CUENTA	DESCRIPCION	IMPORTE
2111000000000000	SERVICIOS PERSONALES POR PAGAR A CORTO PLAZO	
2111001000000000	REMUNERACIÓN POR PAGAR AL PERSONAL	851,485.27
2111002000000000	OTRAS PRESTACIONES SOCIALES Y ECONÓMICAS POR PAGAR	4,582,013.58
	SUMA TOTAL	5,433,498.85

SISTEMA PARA EL DESARROLLO INTEGRAL DE LA FAMILIA DEL ESTADO DE MORELOS

Proveedores por Pagar a Corto Plazo

Representa los adeudos con proveedores derivado de las operaciones del Sistema para el Desarrollo Integral de la Familia del Estado de Morelos, con vencimiento menor o igual a doce meses.

CUENTA	DESCRIPCION	IMPORTE
2112000000000000	PROVEEDORES POR PAGAR A CORTO PLAZO	
2112001000000000	DEUDAS POR ADQUISICIÓN DE BIENES Y CONTRATACIÓN DE SERVICIOS POR PAGAR A CP	
2112001003000000	GAS GLOBAL CORPORATIVO S.A. DE C.V.	9,384.10
2112001008000000	REFRIGERACION DE MORELOS S.A. DE C.V.	4,531.00
2112001010000000	TIMOTEO AARON SANTILLAN RUIZ	7,454.00
2112001024000000	ARCENIA OCAMPO TRUJILLO	30,866.00
2112001030000000	GOBIERNO LIBRE Y SOBERANO DEL ESTADO DE MORELOS	0.42
2112001039000000	GASOLINERA DIF - SISTEMA DIF MORELOS	197,449.91
2112001043000000	MONSERRAD MUSITO AVELAR	0.01
2112001049000000	CASA HOGAR ACEPTAME COMO SOY A.C.	7,000.00
2112001059000000	SERGIO GOMEZ GONZALEZ	11,704.40
2112001061000000	BIO OXID PHARMA S.A. DE C.V.	23,114.00
2112001077000000	EDWIN GERARDO CORNEJO ROLDAN	-0.01
2112001082000000	ESCORE ALIMENTOS S.A. DE C.V	250,853.70
2112001088000000	ALBERTO HUERTA SANDOVAL	12,010.55
2112001107000000	ANGELICA LINARES FLORES	22,432.08
2112001131000000	CASA HOGAR Y CENTRO DE DISCAPACITADOS DE AMECAMECA, I.A.P.	45,000.00
2112001133000000	CELIA MORALES GUADARRAMA	26,110.00
2112001145000000	COMERCIALIZADORA DON CACAHUATO S. DE R.L. DE C.V.	18,282,698.85
2112001159000000	DIANA VERONICA MARTINEZ DELGADO	5,707.84
2112001207000000	GRUPO SIEN S.A. DE C.V.	9,438.92
2112001233000000	JET VAN CAR RENTAL S.A. DE C.V.	638,505.30
2112001263000000	LIZBETH STEPHANIE ORDOÑEZ VERDUZCO	3,888.89
2112001386000000	TELEFONOS DE MEXICO, S.A.B. DE C.V.	1,225.31
2112001393000000	VESALIUS, S.A. DE C.V.	28,365.00
2112001398000000	XANICTE CASTRO ZAMORA	7,777.78
2112001412000000	SERVICIOS MEDICOS REDIS S.A. DE C.V.	3,303.70
2112001444000000	MARIA GUADALUPE MIRANDA GONZALEZ	1,357.20
2112001446000000	JOSE EDUARDO HERNANDEZ CARRETO	19,419.10
2112001448000000	ADRIANA DEL ROSIO BARBA CASILLAS	127,600.00
2112001466000000	VIVIANA SALGADO BARRERA	15,000.00
2112001483000000	MIGUEL ANGEL ZEA FRIAS	60,648.86
2112001497000000	COMERCIALIZADORA ALVAMOR S. DE .R.L. DE C.V.	3,101.72
2112001498000000	IVAN VLADIMIR VILLAREAL TAFOLLA	42,688.00
2112001499000000	ALEJANDRO HUERTA SANCHEZ	1,781.28
2112001520000000	ALIMENTOS CON IDEA S.A. DE C.V.	621801.89
2112001527000000	ALVARO JAHIR BELDERRAIN CASTRO	6,222.00
2112001531000000	YURITZI MARGARITA RIVERA CEPEDA	8,861.82

SISTEMA PARA EL DESARROLLO INTEGRAL DE LA FAMILIA DEL ESTADO DE MORELOS

2112001535000000	REBECA ISLAS GUADARRAMA	1,357.20
2112001536000000	SERVICIO PAN AMERICANO DE PROTECCION S.A. DE C.V.	6,447.18
2112001537000000	MAURICIO GOMEZ RAMIREZ	5,707.84
2112001542000000	LLANTOPOLIS, S.A. DE C.V.	113,540.09
2112001550000000	SAMUEL RICARDO PALMA ESPINOSA	40,036.24
2112001553000000	DISVALSA Y CIA S.A. DE C.V.	411,466.44
SUMA TOTAL		21,115,858.61

Retenciones por Pagar a Corto Plazo

CUENTA	DESCRIPCION	IMPORTE
2117000000000000	RETENCIONES Y CONTRIBUCIONES POR PAGAR A CORTO PLAZO	
2117002000000000	RETENCIONES POR PAGAR A CORTO PLAZO	
2117002001000000	RETENCIONES ISR	
2117002001010000	ISR RETENCION POR SALARIOS	459,859.65
2117002001030000	ISR RETENCION POR HONORARIOS PROFESIONALES	37,819.09
2117002001040000	ISR RETENCION POR ARRENDAMIENTO	8,683.29
SUMA TOTAL		506,362.03

El importe de esta cuenta esta constituido principalmente por: Retenciones de ISR por Sueldos y Salarios, Honorarios y por Arrendamiento, mismo que se pagan en el mes siguiente.

Provisión para Juicios y Demanda

Derivado de las acciones de austeridad y ahorro del gasto público en el Capítulo 1000 llevadas a cabo durante el ejercicio 2015, se obtuvo una economía por la cantidad de \$2,267,278.77; cantidad que fue utilizada para realizar una provisión para juicios y demandas laborales en base a la cuantificación aproximada, informada por la Subdirección de Administración y Desarrollo de Personal.

De acuerdo a lo señalado en las Reglas específicas del registro y valoración del patrimonio, dicha provisión al mes de Septiembre 2020 cuenta con un saldo de \$ 3,833,799.92 (TRES MILLONES OCHOCIENTOS TRENTA Y TRES MIL SETECIENTOS NOVENTA Y NUEVE PESOS 92/100 M.N.), el cual se analiza para reflejar la mejor estimación existente en ese momento, considerando para el mes de Septiembre la cuantificación informada por la Subdirección Jurídica según oficio SJ-07/01-2020 de fecha 08 de enero de 2020.

3. Pasivo No Circulante

El Sistema para el Desarrollo Integral de la Familia del Estado de Morelos no cuenta con Pasivos No Circulantes.

SISTEMA PARA EL DESARROLLO INTEGRAL DE LA FAMILIA DEL ESTADO DE MORELOS

II) Notas al Estado de Actividades

Ingresos de Gestión

Concepto	Importe
CUOTAS Y APORTACIONES DE SEGURIDAD SOCIAL	
4125 Ingresos por Subsidios de Incapacidades	322,624.98
Subtotal Cuotas y Aportaciones de Seguridad Social	322,624.98
APROVECHAMIENTOS DE TIPO CORRIENTE	
4169 Otros Aprovechamientos	2,743,880.64
Subtotal Otros Aprovechamientos de Tipo Corriente	2,743,880.64
Participaciones, Aportaciones, Convenios, Incentivos Derivados de la Colaboración Fiscal, Fondos Distintos de Aportaciones, Transferencias, Asignaciones, Subsidios y Subvenciones y Pensiones y Jubilaciones.	
4221 Transferencias Internas y Asignaciones al Sector Público	7,145,176.50
4223 Subsidios y Subvenciones	267,075,068.64
Subtotal Transferencias Asignaciones Subsidios y Otras ayudas	274,075,068.64
Otros Ingresos y Beneficios	
4311 Intereses Ganados de Valores Créditos Bonos y Otros	543,669.84
Subtotal Ingresos Financieros	543,669.84
4399 Otros Ingresos y Beneficios Varios	397.70
Subtotal Otros Ingresos y Beneficios Varios	397.70
Suma	277,830,818.30

1. De los rubros de impuestos, cuotas y aportaciones de seguridad social, contribuciones de mejoras, derechos, productos, aprovechamientos, y de ingresos por venta de bienes y prestación de servicios, los cuales están armonizados con los rubros del Clasificador por Rubros de Ingresos, se informarán los montos totales y cualquier característica significativa.

Este Sistema Estatal recibe subsidios de Gobierno del Estado (Recurso Estatal: Nomina y Gasto Corriente), del Fondo V Ramo 33 a través de la Tesorería del Estado, utilidades de la Estación de Servicios 2530 (unidad administrativa con fines de compra-venta de combustibles, lubricantes y aditivos perteneciente al Sistema DIF Morelos), por convenios con la Federación (Recursos Etiquetados), donativos y cuotas de recuperación, así como los interés que se generen de las cuentas productivas.

SISTEMA PARA EL DESARROLLO INTEGRAL DE LA FAMILIA DEL ESTADO DE MORELOS

De conformidad con la Ley de Ingresos del Gobierno del Estado de Morelos, en su Artículo Quinto y que a la letra dice “Todos los ingresos deberán ser concentrados en la Tesorería General del Estado por las Secretarías, Dependencias, Entidades, Organismos Descentralizados y Fideicomisos de la Administración Pública Estatal que los generen, correspondiendo a la Secretaría de Hacienda, a través de la Subsecretaría de Ingresos, la integración de los reportes para su registro en la Cuenta Pública correspondiente”, debido a lo anterior los ingresos propios del Sistema DIF Morelos son enviados a la cuenta bancaria de Gobierno del Estado de Morelos y posteriormente son devueltos. Así como también son presentados los reportes correspondientes a la Subsecretaria de Ingresos de Gobierno del Estado de Morelos. Dichos ingresos son presentados presupuestalmente dentro del rubro de Transferencias Internas y Asignaciones al Sector Público.

Cabe señalar que dichos ingresos tienen un subsidio de naturaleza propia, y provienen de las cuotas de recuperación que se cobran en los diferentes centros del Sistema DIF Morelos.

Los cuales son los siguientes:

Cuotas Albergue familiar
Cuotas Cadi Tekio
Cuotas Casa de día Cuautla
Cuotas CDC talleres
Cuotas CEDIF Temixco
Cuotas CADI Zapata
Cuotas CRI Jojutla

Cuotas de recuperación de los programas alimentarios
Gasolinera (utilidades)
Otros ingresos (donativos)
CREE
CRI Cuautla
Desayunos del comedor del CREE

Concepto	Importe
1. Cuotas y Aportaciones de Seguridad Social	
4.1.2.5 Ingresos por Subsidios de Incapacidades	322,624.98
Subtotal Cuotas y Aportaciones de Seguridad Social	322,624.98

2. Participaciones, Aportaciones, Convenios, Incentivos Derivados de la Colaboración Fiscal, Fondos Distintos de Aportaciones, Transferencias, Asignaciones, Subsidios y Subvenciones, y Pensiones y Jubilaciones

Concepto	Importe
1. Participaciones, Aportaciones, Convenios, Incentivos Derivados de la Colaboración Fiscal, Fondos Distintos de Aportaciones, Transferencias, Asignaciones, Subsidios y Subvenciones y Pensiones y Jubilaciones.	
4.2.2.1 Transferencias Internas y Asignaciones al Sector Público	7,145,176.50
4.2.2.3 Subsidios y Subvenciones	267,075,068.64
Subtotal Transferencias Asignaciones Subsidios y Otras ayudas	274,075,068.64

SISTEMA PARA EL DESARROLLO INTEGRAL DE LA FAMILIA DEL ESTADO DE MORELOS

3. Otros Ingresos y Beneficios

Concepto	Importe
1. Otros Ingresos y Beneficios	
4.3.1.1 Intereses Ganados de Valores Créditos Bonos y Otros	371,830.29
4.3.1.9 Otros Ingresos Financieros	0.00
Subtotal Ingresos Financieros	371,830.29
4.3.4.1 Disminución del Exceso en Provisiones	0.00
Subtotal Disminución del Exceso en Provisiones	0.00
4.3.9.1 Otros Ingresos de Ejercicios Anteriores	0.00
4.3.9.9 Otros Ingresos y Beneficios Varios	397.70
Subtotal Otros Ingresos y Beneficios Varios	397.70

4. Donaciones en Especie

El Sistema DIF Morelos también recibe donaciones en especie (consumibles) los cuales están reflejados en la siguiente cuenta contable:

Concepto	Importe
Otros Ingresos y Beneficios	
4.1.6.9 Donaciones en especie	2,743,880.64

El saldo de dicha cuenta disminuirá conforme las salidas que el área de almacén reporte a la Subdirección de Recursos Financieros.

Es importante señalar también que derivado de la naturaleza de estos movimientos, solo se realizó la afectación contable, dejando de lado la afectación presupuestal.

Gastos y Otras Pérdidas:

- Los gastos y otras pérdidas lo integran todas las erogaciones realizadas en la operatividad, principalmente en los capítulos 1000 Servicios Personales, 2000 Materiales y Suministros, 3000 Servicios Generales y 4000 Transferencias, Asignaciones, Subsidios y Otras Ayudas.

Concepto	Importe	%
5.1.1 Servicios Personales	81,095,776.02	32.22%
5.1.2 Materiales y Suministros	139,091,980.54	55.25%
5.1.3 Servicios Generales	17,715,673.79	7.04%
5.2.4 Ayudas Sociales	4,570,284.56	1.81%

SISTEMA PARA EL DESARROLLO INTEGRAL DE LA FAMILIA DEL ESTADO DE MORELOS

5.5.1 Estimaciones Depreciaciones Deterioros Obsolescencia y Amortizaciones	9,255,666.34	3.68%
Suma de Gastos y Otras Pérdidas (5000)	251,729,381.25	100.00%

Todos los gastos ejercidos están previstos en el Presupuesto de Egresos del Sistema DIF Morelos para el Ejercicio 2020, autorizado por Junta de Gobierno, el cual se ejecuta de acuerdo a los procedimientos correspondientes de acuerdo al tipo de subsidio, a las leyes aplicables, a los lineamientos locales y federales, así como a las normas aplicables vigentes.

Las transferencias y reasignaciones son realizadas de acuerdo a las necesidades de operación de las diferentes áreas del Sistema DIF Morelos, las ampliaciones y reducciones son realizadas en base a los recursos que recibe este organismo y que no fueron considerados en el presupuesto autorizado al inicio del ejercicio. Cada una de estas afectaciones al presupuesto autorizado, se envían a secretaria de Hacienda para que estas sean autorizadas según lo establecido en el Decreto de Austeridad y posteriormente son sometidas a autorización mediante Junta de Gobierno.

III) NOTAS AL ESTADO DE VARIACIÓN EN LA HACIENDA PÚBLICA

1. En el periodo que se informa que al 30 de Septiembre del ejercicio fiscal 2020, se obtuvo un saldos de 125,588,455.

La Hacienda Pública representa el importe de los bienes y derechos, dicho importe es modificado por el resultado positivo al período que se informa el cual asciende a 26,101,437.

	MONTO
Hacienda Pública / Patrimonio Neto Final 2020	
Patrimonio Contribuido	46,663,069
Resultados de Ejercicios Anteriores	52,164,274
Resultados del Ejercicio (Ahorro/Desahorro)	26,101,437

SISTEMA PARA EL DESARROLLO INTEGRAL DE LA FAMILIA DEL ESTADO DE MORELOS

Resultados del Ejercicio

El resultado positivo obtenido al periodo que se informa asciende a \$ 26,101,437 y representa las adquisiciones de bienes muebles considerados como inversión, así como la disponibilidad financiera para cubrir gastos de operación.

TIPO	PROCEDENCIA	MONTO
Patrimonio Generado Resultados del Ejercicio (Ahorro/Desahorro)	Ingresos y Otros Beneficios menos Gastos y Otras Pérdidas	26,101,437

Resultados de Ejercicios Anteriores

Este rubro corresponde principalmente por el traspaso del saldo del ejercicio anterior, así como por reintegro de años anteriores, por concepto de bajas por ajustes financieros, cancelaciones de registros indebidos, y por reclasificaciones. Y adquisiciones de bienes con recursos ajenos de las cuentas.

TIPO	PROCEDENCIA	MONTO
Patrimonio Generado Resultados de Ejercicios Anteriores	Traspaso de Saldos, Transferencias, Bajas de Bienes, Reintegros, y Depuración Contable.	52,164,274

IV) Notas al Estado de Flujos de Efectivo

Efectivo y equivalentes

- El análisis de los saldos inicial y final que figuran en la última parte del Estado de Flujo de Efectivo en la cuenta de efectivo y equivalentes es como sigue:

	Septiembre 2020	Diciembre 2019
Efectivo	0.00	22,970.70
Efectivo en Bancos –Tesorería	75,387,435.80	81,863,661.85
Efectivo en Bancos- Dependencias	0.00	0.00
Inversiones temporales (Hasta 3 meses)	0.00	0.00
Fondos con afectación específica	0.00	0.00
Depósitos de fondos de terceros y otros	0.00	0.00
Total de Efectivo y Equivalentes	75,387,435.80	81,886,632.55

SISTEMA PARA EL DESARROLLO INTEGRAL DE LA FAMILIA DEL ESTADO DE MORELOS

2. Detalle de la adquisición de bienes muebles e inmuebles del periodo de Enero a Septiembre 2020:

Bien Mueble e Inmueble	Fecha	Importe
MUEBLES DE OFICINA Y ESTANTERÍA	12/03/2020	81,137.78
CÁMARAS FOTOGRÁFICAS Y DE VIDEO	31/03/2020	177,474.99
CÁMARAS FOTOGRÁFICAS Y DE VIDEO	22/06/2020	110,200.00
SISTEMAS DE AIRE ACONDICIONADO	11/03/2020	112,200.04
EQUIPOS DE GENERACION ELECTRICA	20/03/2020	15,080.00
OTROS EQUIPOS	22/06/2020	8,015.60
MUEBLES, EXCEPTO DE OFICINA Y ESTANTERÍA	30/09/2020	44,428.00
EQUIPO DE CÓMPUTO Y DE TECNOLOGÍAS DE LA INFORMACIÓN	31/08/2020	13,746.00
EQUIPO DE CÓMPUTO Y DE TECNOLOGÍAS DE LA INFORMACIÓN	30/09/2020	127,600.00
EQUIPOS Y APARATOS AUDIOVISUALES	23/09/2020	3,886.00
CÁMARAS FOTOGRÁFICAS Y DE VIDEO	23/09/2020	74,216.80
OTRO MOBILIARIOP Y EQUIPO EDUCACIONAL Y RECREATIVO	31/07/2020	59,400.00

3. Conciliación de los Flujos de Efectivo Netos de las Actividades de Operación y la cuenta de Ahorro/Desarrollo antes de Rubros Extraordinarios.

CONCEPTO	EJERCICIO 2020	EJERCICIO 2019
Ahorro/Desahorro antes de Rubros Extraordinarios	277,830,818	406,196,236
Movimientos de partidas (o rubros) que no afectan el efectivo	0	0
Depreciación de Bienes Muebles	9,255,666	14,319,182
Disminución de Bienes por Pérdida, Obsolescencia	0	0
Gastos de Ejercicios Anteriores	0	0
Otros Gastos Varios	242,473,715	381,097,531
Flujos de Efectivo Netos de las Actividades de Operación	26,101,437	10,779,523

SISTEMA PARA EL DESARROLLO INTEGRAL DE LA FAMILIA DEL ESTADO DE MORELOS

V) Conciliación entre los Ingresos Presupuestarios y Contables, así como entre los Egresos Presupuestarios y los Gastos Contables.

CONCILIACION ENTRE LOS INGRESOS PRESUPUESTALES Y LOS INGRESOS
CONTABLES CORRESPONDIENTE
01 DE ENERO AL 30 DE SEPTIEMBRE DE 2020

CONCEPTO	IMPORTE
1. INGRESOS PRESUPUESTARIOS	
TOTAL DE INGRESOS (PRESUPUESTARIOS)	275,086,938
2. MAS INGRESOS CONTABLES NO PRESUPUESTARIOS	
INCREMENTO POR VARIACIÓN DE INVENTARIOS	0.00
DISMINUCIÓN DEL EXCESO DE ESTIMACIONES POR PÉRDIDA O DETERIORO U OBSOLESCENCIA	0.00
DISMINUCIÓN DEL EXCESO DE PROVISIONES	0.00
OTROS INGRESOS Y BENEFICIOS VARIOS	2,743,880
3. MENOS INGRESOS PRESUPUESTARIOS NO CONTABLES	
PRODUCTOS DE CAPITAL	0.00
APROVECHAMIENTO DE CAPITAL	0.00
INGRESOS DERIVADOS DE FINANCIAMIENTOS	0.00
4. INGRESO CONTABLE	277,830,818

NOTA: Existe una diferencia presupuestal entre el Ingreso Modificado y el Egreso Modificado por la cantidad de \$22,956,061.10 (veintidós millones novecientos cincuenta y seis mil sesenta y un pesos 10/100 m.n.) derivado de que dicho importe corresponde a los remanentes Estatales de los ejercicios 2018 y 2019; mismo que fue aprobado por la Secretaria de Hacienda del Estado de Morelos para ser ejercido durante el año 2020

SISTEMA PARA EL DESARROLLO INTEGRAL DE LA FAMILIA DEL ESTADO DE MORELOS

CONCILIACION ENTRE LOS EGRESOS PRESUPUESTALES Y LOS GASTOS CONTABLES DEL 01 DE ENERO AL 30 DE SEPTIEMBRE DE 2020		
CONCEPTO		SUMA
1. TOTAL DE EGRESOS PRESUPUESTARIOS		243,606,546
TOTAL DE EGRESOS (PRESUPUESTARIOS)	243,606,546	
2. MENOS EGRESOS PRESUPUESTARIOS NO CONTABLES		827,386
Mobiliario y equipo de administración	266,912	
Mobiliario y equipo educacional y recreativo	425,178	
Equipo e instrumental médico y de laboratorio	0.00	
Vehículos y equipo de transporte	0.00	
Equipo de defensa y seguridad	0.00	
Maquinaria, otros equipos y herramientas	135,296	
Activos biológicos	0.00	
Bienes inmuebles	0.00	
Activos intangibles	0.00	
Obra pública en bienes de dominio público	0.00	
Obra pública en bienes propios	0.00	
Obra pública por Administración	0.00	
Acciones y participaciones de capital	0.00	
Compra de títulos y valores	0.00	
Inversiones en fideicomisos, mandatos y otros análogos	0.00	
Provisiones para contingencias y otras erogaciones especiales	0.00	
Amortización de la deuda publica	0.00	
ADEUDOS DE EJERCICIOS FISCALES ANTERIORES (ADEFAS)	0.00	
3. MAS GASTOS CONTABLES NO PRESUPUESTALES		6,556,499
Estimaciones, depreciaciones, deterioros, obsolescencia y amortizaciones	9,255,666	
Provisiones	0.00	
Disminución de inventarios	0.00	
Aumento por insuficiencia de estimaciones por pérdida o deterioro u obsolescencia	0.00	
Aumento por insuficiencia de provisiones	0.00	
Otros Gastos	0.00	
Otros Gastos CONTABLES NO PRESUPUESTALES	305,445	
4. TOTAL DE GASTO CONTABLE		251, 729,381

SISTEMA PARA EL DESARROLLO INTEGRAL DE LA FAMILIA DEL ESTADO DE MORELOS

b) NOTAS DE MEMORIA (CUENTAS DE ORDEN)

Cuentas de Orden Contables y Presupuestarias:

Contables:

Concepto		Importe
7.4.1	Demandas judicial en proceso de resolución	3,906,799.92
7.8.1	Cuentas por cobrar desayunos y despensas	1,936,453.50
7.9.1	Otros ingresos	2,629,349.33
Suma Cuentas de Orden Contables (7000)		8,472,602.75

Otros Ingresos

En esta cuenta se lleva a cabo el control de recursos depositados con un fin en específico.

Juicios

Se consideró una provisión para demandas y juicios en proceso al mes de Septiembre del ejercicio 2020, el cual de manera mensual es valorado y cuantificado, reflejándose en las cuentas de orden 7.4.1.2

Cuentas por Cobrar Desayunos y Despensas

Mediante esta cuenta se lleva el control de los saldos deudores de las cuentas por cobrar de cuotas de recuperación por concepto de desayunos escolares y despensas, la cual contiene saldos de los ejercicios 2012 al 2020.

Cabe mencionar que se realizan gestiones de cobranza como a continuación se enlistan:

- Cobranza foránea: se realiza una planeación estructurada para llevar a cabo visitas domiciliarias a las diferentes escuelas y comedores beneficiarias de los diferentes programas que tengan adeudos de los 33 municipios con los que cuenta el Estado de Morelos
- Llamadas telefónicas: se les exhorta a los diferentes deudores a cubrir su pago, también se agendan citas para efectuar cobranza foránea.
- Correos electrónicos: por este medio se realizan notificaciones de adeudo, se realizan acciones de coordinación con los enlaces municipales, se envían circulares de pre-conciliación y conciliación, se comparten las bases de datos (listado de deudores) con el área de Alimentación y Desarrollo Comunitario para que realicen las acciones pertinentes a su área.
- Notificaciones/Cartas de adeudo: documento donde se le exhorta al deudor a su pronto pago; además se le informa del desglose total de su adeudo.
- Cedes en los DIF Municipales: Esta actividad se lleva a cabo en coordinación con los DIF municipales, en donde se solicita un espacio dentro del DIF Municipal para que personal de la subdirección a mi cargo realice gestiones de cobranza, favoreciendo y facilitando a los deudores que por cuestiones de lejanía dejar de cumplir con sus pagos.

SISTEMA PARA EL DESARROLLO INTEGRAL DE LA FAMILIA DEL ESTADO DE MORELOS

- Reuniones de trabajo con personal del IEBEM (así como oficinas) donde se solicita agotar los recursos y acciones a su alcance para exhorta al deudor a liquidar, coadyuvando acciones con el Sistema DIF Morelos.
- Conciliación de cierre fiscal: Se invita a asistir a los beneficiarios de los programas de Desayunos Fríos y Calientes para que se regularicen en el pago de sus cuotas de recuperación. En caso de liquidar se les entrega una “carta de no adeudo” se realiza en el mes de diciembre, lo que se pretende con esta conciliación es agotar los adeudos reflejados en estados financieros dentro del cierre de ejercicio fiscal.
- Oficios a los presidentes municipales: Derivado del Convenio de Coordinación para la Operación de los Programas de Asistencia Social Alimentaria, firmado entre el Sistema DIF Morelos y el H. Ayuntamiento de cada Municipio del Estado de Morelos, se han enviado diversos oficios donde se les solicita cubran los importes contraídos a la fecha, de conformidad con la cláusula séptima del convenio en mención “EL MUNICIPIO será el directo responsable de vigilar el estricto cumplimiento de los cobros así como de su pago a favor del SISTEMA DIF MORELOS”.
- Oficios al Área Jurídica, notificando los adeudos de los diversos Programas Alimentarios, así como los convenios de pago firmados en el mismo sentido y que a la fecha no se están cumpliendo, a efecto de que realicen las acciones según corresponda y competa a su área.
- Oficios al área de Alimentación y Desarrollo Comunitario notificando los adeudos a efecto de que realicen las acciones según corresponda y competa a su área, por lo cual el área de Alimentación y Desarrollo Comunitario envía oficios de exhorto a los comités de Desayunos Fríos y Calientes a cumplir con el pago puntal de las cuotas de recuperación.
- Derivado de todas las gestiones se puede mencionar que se cuenta con saldos que probablemente son irrecuperables, esto debido a varias situaciones como se muestra dentro de la evidencia que se encuentra bajo resguardo del área de Tesorería, aunado a la situación que vivió el Estado de Morelos después de los sismos ocurridos el 07 y 19 de septiembre del 2017, hecho que afecto la economía de las familias Morelenses y el cierre parcial o total en gran parte de los planteles escolares beneficiados con los programas alimentarios, impactando directamente en la recaudación de cuotas de recuperación.
- Cabe mencionar que éste es un Programa de Asistencia Social en apoyo a las personas de mayor vulnerabilidad en el estado.

1. Los valores en custodia de instrumentos prestados a formadores de mercado e instrumentos de crédito recibidos en garantía de los formadores de mercado u otros. “Sin información que revelar”

2. Por tipo de emisión de instrumento: monto, tasa y vencimiento. “Sin información que revelar”

3. Los contratos firmados de construcciones por tipo de contrato. “Sin información que revelar”

SISTEMA PARA EL DESARROLLO INTEGRAL DE LA FAMILIA DEL ESTADO DE MORELOS

4. El avance que se registra en las cuentas de orden presupuestarias, previo al cierre presupuestario de cada periodo que se reporte.

CUENTA	DESCRIPCIÓN	SALDO FINAL
8000000000000000	CUENTAS DE ORDEN PRESUPUESTARIAS	0.00
8100000000000000	LEY DE INGRESOS	0.00
8110000000000000	LEY DE INGRESOS ESTIMADA	407,495,297.00
8120000000000000	LEY DE INGRESOS POR EJECUTAR	-138,055,491.79
8130000000000000	MODIFICACIONES A LA LEY DE INGRESOS ESTIMADA	5,647,132.45
8140000000000000	LEY DE INGRESOS DEVENGADA	0.00
8150000000000000	LEY DE INGRESOS RECAUDADA	-275,086,937.66
8200000000000000	PRESUPUESTO DE EGRESOS	0.00
8210000000000000	PRESUPUESTO DE EGRESOS APROBADO	-407,495,297.00
8220000000000000	PRESUPUESTO DE EGRESOS POR EJERCER	102,704,857.09
8230000000000000	MODIFICACIONES AL PRESUPUESTO DE EGRESOS APROBADO	-28,603,193.55
8240000000000000	PRESUPUESTO DE EGRESOS COMPROMETIDO	89,787,086.97
8250000000000000	PRESUPUESTO DE EGRESOS DEVENGADO	22,187,886.66
8260000000000000	PRESUPUESTO DE EGRESOS EJERCIDO	3,618.92
8270000000000000	PRESUPUESTO DE EGRESOS PAGADO	221,415,040.91

SISTEMA PARA EL DESARROLLO INTEGRAL DE LA FAMILIA DEL ESTADO DE MORELOS

c) NOTAS DE GESTIÓN ADMINISTRATIVA

1. Introducción

Los Estados Financieros del Sistema para el Desarrollo Integral de la Familia del Estado de Morelos, proveen de información financiera a los principales usuarios de la misma, al Congreso y a los ciudadanos.

El objetivo del presente documento es la revelación del contexto y de los aspectos económicos-financieros más relevantes que han influenciado en las decisiones del Ejercicio 2020, y que fueron considerados en la elaboración de los estados financieros para la mayor comprensión de los mismos y sus particularidades.

2. Panorama Económico y Financiero

A través del presente documento se informa sobre las principales condiciones económico-financieras bajo las cuales el Sistema para el Desarrollo Integral de la Familia del Estado de Morelos, estuvo operando, mismas que influyeron en la toma de decisiones en el periodo sobre la administración de los recursos financieros, considerándolas para la elaboración de los Estados Financieros Contables y Presupuestarios.

3. Autorización e Historia

- a) Fecha de creación:
28 de Agosto de 1986

- b) Principales cambios en su estructura:
 - Creación de una Unidad Administrativa denominada Estación de Servicio 2530 (Periódico Oficial "Tierra y Libertad" No. 4037 de fecha 24 de Febrero del 2000).
 - Creación de una Unidad Administrativa denominada Refugio Casa de la Mujer (Periódico Oficial "Tierra y Libertad" No. 5224 de fecha 14 de Octubre del 2014).
 - Cambio de denominación de las siguientes unidades administrativas: (Acuerdo número JG/DIF/5a/ORD/003/OCT/2015)
 - Centro de Convivencia y Asistencia Social (CCAS) por Centro de Asistencia Morelense para la Infancia (CAMI).
 - Centro de Atención al Menor (CAM) por Centro de Asistencia Social para Adolescentes (CASA).
 - Aprobación de Estatuto Orgánico del Sistema para el Desarrollo Integral de la Familia del Estado de Morelos, donde es incluido el Centro de Rehabilitación y Educación Especial (C.R.E.E.) , autorizado mediante acuerdo ACUERDO J.G.D.I.F. 04/01/ORD/17 durante la Primera Sesión Ordinaria del Ejercicio 2017 de Junta de Gobierno del Sistema DIF Morelos.

SISTEMA PARA EL DESARROLLO INTEGRAL DE LA FAMILIA DEL ESTADO DE MORELOS

4. Organización y Objeto Social

a) Objeto Social.

El Sistema DIF Morelos es un Organismo Público Descentralizado, con personalidad jurídica y patrimonio propio, creado mediante la Ley de Asistencia Social del Estado de Morelos publicada en el Periódico Oficial "Tierra y Libertad" número 3289 de fecha 28 de Agosto de 1986; cuyos objetivos son garantizar la extensión cuantitativa y cualitativa de los servicios de asistencia social, preferentemente en las regiones menos desarrolladas y a los grupos más vulnerable, definiendo de criterios de distribución de apoyo a los múltiples universos de usuarios, abarcando todas las regiones del estado de Morelos y procurando la cobertura para el establecimiento de programas interinstitucionales que aseguren la atención integral de los grupos sociales vulnerables y el impulso de la interrelación sistemática de acciones que en la materia llevan a cabo las instituciones públicas y privadas.

Se encuentra registrado en el Registro Federal de Contribuyentes las siguientes actividades económicas:

- Actividades administrativas estatales de instituciones de bienestar social
- Venta final al público en general en territorio nacional de gasolina y diésel

b) Principal actividad

Facilitar el desarrollo de la población en situación de vulnerabilidad en Morelos, a través de acciones de promoción social.

c) Ejercicio Fiscal 2020

d) Régimen Jurídico

Se encuentra inscrito en el régimen de Personas Morales con fines no lucrativos y cuenta con las siguientes obligaciones fiscales:

- Presentar la declaración y pago provisional mensual de retenciones de Impuesto Sobre la Renta (ISR) por sueldos y salarios.
- Presentar la declaración anual de Impuesto Sobre la Renta (ISR) donde informen sobre los pagos y retenciones de servicios profesionales. (Personas morales).

SISTEMA PARA EL DESARROLLO INTEGRAL DE LA FAMILIA DEL ESTADO DE MORELOS

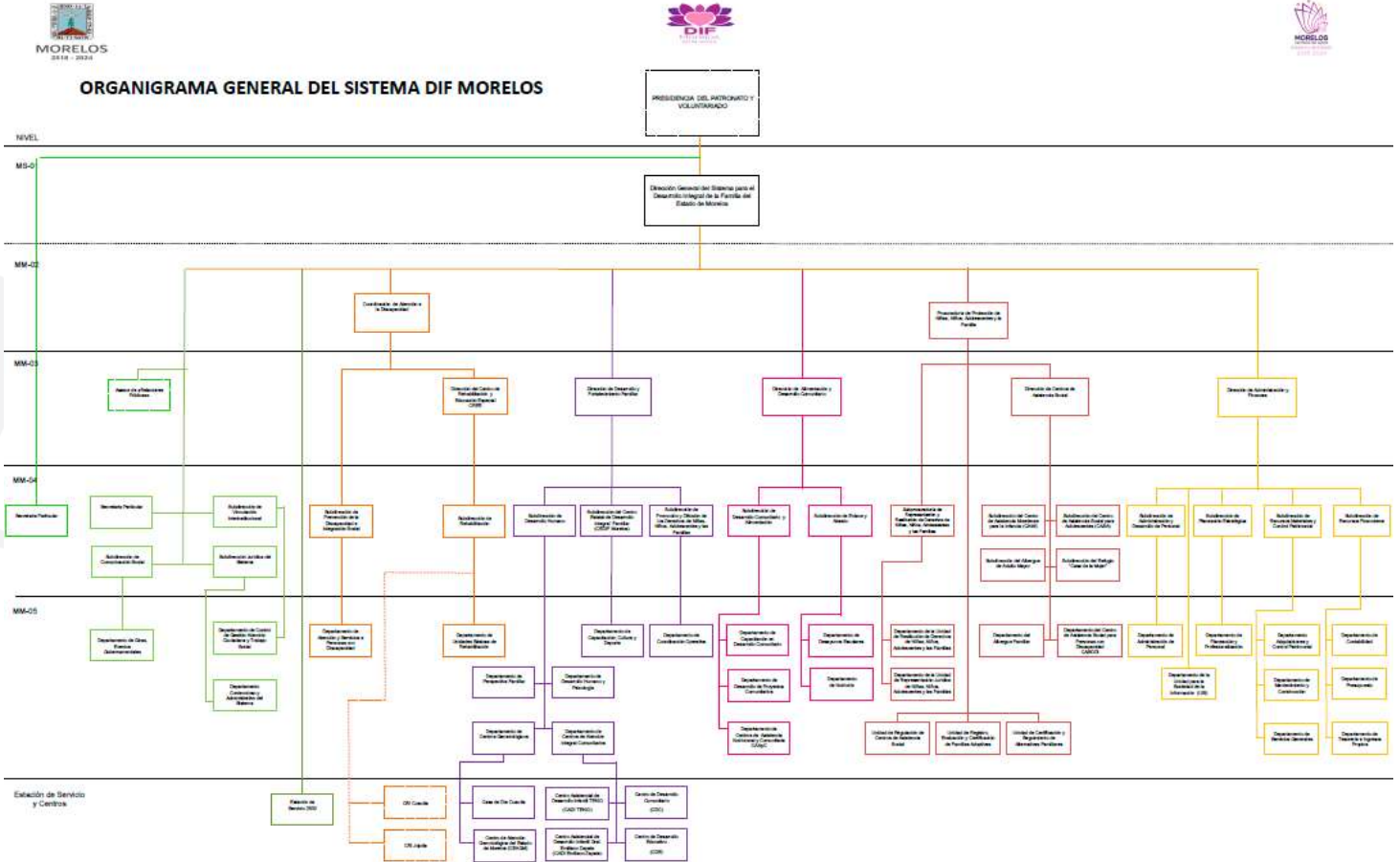
- Presentar la declaración anual de Impuesto Sobre la Renta (ISR) donde se informe sobre las retenciones efectuadas por pagos de rentas de bienes inmuebles.
- Informar anualmente los pagos y retenciones por sueldos y salarios o asimilados a salarios.
- Proporcionar la información del Impuesto al Valor Agregado (IVA) que se solicite en las declaraciones del Impuesto Sobre la Renta (ISR).
- Informar mensualmente sobre las operaciones con terceros para efectos de Impuesto al Valor Agregado (IVA).
- Presentar la declaración y pago provisional mensual de Impuesto Sobre la Renta (ISR) por las retenciones realizadas por servicios profesionales.
- Presentar la declaración y pago provisional mensual de las retenciones de Impuesto Sobre la Renta (ISR) realizadas por el pago de rentas de bienes inmuebles
- Declarar mensualmente el IVA.
- Determinar el ISR cuando enajenen bienes o presten servicios a personas distintas de sus socios que excedan del 5%. Tratándose de donatarias autorizadas obtengan ingresos distintos a su fin social que excedan del 10%.
- Informar mensualmente los proveedores a los que les efectuaron pagos, desglosando tasa de IVA y de IEPS.
- Informar anualmente el Subsidio para el empleo entregado.

e) Consideraciones fiscales del ente: Jurídico

- Presentar la declaración y pago provisional de retenciones de ISR por Sueldos y Salarios
- INFONAVIT
- IMSS
- FONACOT
- 10% de ISR por Servicios Profesionales
- 10% de ISR por Arrendamientos de Inmuebles

SISTEMA PARA EL DESARROLLO INTEGRAL DE LA FAMILIA DEL ESTADO DE MORELOS

f) Estructura Organizacional Básica



g) Fideicomisos, Mandatos y Análogos de los cuales es Fideicomitente o Fideicomisario.

(No Aplica)

5. Bases de Preparación de los Estados Financieros

- a) Los Estados Financieros del Sistema para el Desarrollo Integral de la Familia del Estado de Morelos, se prepararon de acuerdo a los lineamientos y criterios establecidos en la Ley General de Contabilidad Gubernamental, así como en base a los documentos técnicos aprobados por el Consejo de Armonización Contable.

La información que corresponde al Capítulo 1000 - Servicios Personales, es generada, revisada y validada por personal del área de nóminas.

SISTEMA PARA EL DESARROLLO INTEGRAL DE LA FAMILIA DEL ESTADO DE MORELOS

La información referente al patrimonio (inventarios, almacén, bienes muebles e inmuebles) del Sistema DIF Morelos, es emitida, revisada y validada por la Subdirección de Recursos Materiales y Control Patrimonial, siendo también esta Subdirección la encargada de realizar en apego a las disposiciones aplicables y procedimientos correspondientes las adquisiciones.

Los reportes de Proyectos de Inversión e Indicadores de Resultados, son elaborados, revisados y validados por la Subdirección de Planeación Estratégica.

- b) Todas las cuentas que afectan económicamente al Sistema DIF Morelos, están cuantificados en términos monetarios y se registran al costo histórico. El costo histórico de las operaciones corresponden al monto erogado para su adquisición conforme a la documentación original justificativa y comprobatoria.
- c) Postulados básicos
Las bases de preparación de los Estados Financieros se aplican los postulados básicos siguientes:
 - 1.- Sustancia Económica
 - 2.- Entes Públicos
 - 3.- Existencia Permanente
 - 4.- Revelación Suficiente
 - 5.- Importancia Relativa
 - 6.- Registro e Integración Presupuestaria
 - 7.- Consolidación de la Información Financiera
 - 8.- Devengo Contable
 - 9.- Valuación
 - 10.- Dualidad Económica
 - 11.- Consistencia
- d) Normatividad supletoria. En caso de emplear varios grupos de normatividades (normatividades supletorias), deberá realizar la justificación razonable correspondiente, su alineación con los PBCG y a las características cualitativas asociadas descritas en el MCCG (documentos publicados en el Diario Oficial de la Federación, agosto 2009). “ Sin información que revelar”
- e) Para las Entidades que por primera vez estén implementando la base devengado de acuerdo a la Ley de Contabilidad; deberán considerar políticas de reconocimientos, plan de implementación, presentar los últimos estados financieros con la Normatividad anteriormente utilizada. “ Sin información que revelar”

SISTEMA PARA EL DESARROLLO INTEGRAL DE LA FAMILIA DEL ESTADO DE MORELOS

6. Políticas de Contabilidad Significativas

- a) **Actualización:** De conformidad con lo señalado en el Documento técnico Principales Reglas de Registro y Valoración del Patrimonio (Elementos Generales), emitido por el Consejo de Armonización Contable (CONAC); todos los activos, monetarios y no monetarios estarán sujetos a los reconocimientos de los efectos de la inflación, sin embargo solo será necesario el reconocimiento de los efectos de la inflación cuando exista un entorno inflacionario.
- b) **Informar sobre realización de operaciones en el extranjero y de sus efectos en la información financiera gubernamental.** (“ Sin información que revelar” para el Sistema DIF Morelos ya que no realiza este tipo de operaciones)
- c) **Método de valuación de la inversión en acciones de Compañías subsidiarias no consolidadas y asociadas.** “ Sin información que revelar”
- d) **Sistema y método de valuación de inventarios:** De conformidad con lo señalado en el Documento técnico Reglas Específicas del Registro y Valoración del Patrimonio, emitido por el Consejo de Armonización Contable (CONAC); los inventarios son representados con el valor de la existencia de materiales y suministros de consumo para el desempeño de las actividades, los cuales son calculados en base al costo de adquisición. El valor de adquisición comprende el precio de compra, incluyendo aranceles de importación y otros impuestos (que no sean recuperables), la transportación, el almacenamiento y otros gastos directamente aplicables, incluyendo los importes derivados del Impuesto al Valor Agregado (IVA).
- e) **Beneficios a empleados:** revelar el cálculo de la reserva actuarial, valor presente de los impresos esperados comparados con el valor presente de la estimación de gastos tanto de los beneficiarios actuales como futuros.
- f) **Provisiones:** De conformidad con lo señalado en el Documento técnico Reglas Específicas del Registro y Valoración del Patrimonio, emitido por el Consejo de Armonización Contable (CONAC); se realizó una provisión para cubrir los Juicios y Demandas de carácter laboral interpuestas ante el DIF Morelos.
- g) Reservas: objetivo de su creación, monto y plazo. “ Sin información que revelar”
- h) Cambios en políticas contables y corrección de errores junto con la revelación de los efectos que se tendrá en la información financiera del ente público, ya sea retrospectivos o prospectivos. “ Sin información que revelar”
- i) Reclasificaciones: se deben revelar todos aquellos movimientos entre cuentas por efectos de cambios en los tipos de operaciones. “ Sin información que revelar”
- j) Depuración y cancelación de saldos. “ Sin información que revelar”

7. Posición en Moneda Extranjera y Protección por Riesgo Cambiario

El Sistema para el Desarrollo Integral de la Familia del Estado de Morelos recibe y ejerce la totalidad de sus recursos en Moneda Nacional Mexicana (Peso), por lo cual no opera con ningún tipo de moneda extranjera.

SISTEMA PARA EL DESARROLLO INTEGRAL DE LA FAMILIA DEL ESTADO DE MORELOS

- a) Activos en moneda extranjera. "Sin información que revelar"
- b) Pasivos en moneda extranjera. "Sin información que revelar"
- c) Posición en moneda extranjera. "Sin información que revelar"
- d) Tipo de cambio. "Sin información que revelar"
- e) Equivalente en moneda nacional. "Sin información que revelar"

- a) Vida útil o porcentajes de depreciación, deterioro o amortización utilizados en los diferentes tipos de activos.** Tiempo de vida útil y porcentaje de depreciación en base al documento técnico "Guía de vida útil estimada y porcentaje de depreciación" emitido por el Consejo de Armonización Contable y Publicado el 15 de agosto del 2012.

Importe de los gastos capitalizados en el ejercicio, tanto financieros como de investigación y desarrollo. Los bienes muebles e intangibles cuyo costo unitario de adquisición es menor a 70 veces el valor diario de la Unidad de Medida y Actualización (UMA), se registran contablemente como un gasto. Los bienes muebles e intangibles cuyo costo unitario de adquisición sea igual o superior a 70 veces el valor diario de la UMA, se registran contablemente como un aumento en el activo no circulante

Cuenta	Concepto	Años de vida útil	% de depreciación anual
1.2.3	BIENES INMUEBLES, INFRAESTRUCTURA Y CONSTRUCCIONES EN PROCESO		
1.2.3.2	Viviendas	50	2
1.2.3.3	Edificios No Habitacionales	30	3.3
1.2.3.4	Infraestructura	25	4
1.2.3.9	Otros Bienes Inmuebles	20	5
1.2.4	BIENES MUEBLES		
1.2.4.1	Mobiliario y Equipo de Administración		
1.2.4.1.1	Muebles de Oficina y Estantería	10	10
1.2.4.1.2	Muebles, Excepto De Oficina Y Estantería	10	10
1.2.4.1.3	Equipo de Cómputo y de Tecnologías de la Información	3	33.3
1.2.4.1.9	Otros Mobiliarios y Equipos de Administración	10	10
1.2.4.2	Mobiliario y Equipo Educativo y Recreativo		
1.2.4.2.1	Equipos y Aparatos Audiovisuales	3	33.3
1.2.4.2.2	Aparatos Deportivos	5	20
1.2.4.2.3	Cámaras Fotográficas y de Video	3	33.3

SISTEMA PARA EL DESARROLLO INTEGRAL DE LA FAMILIA DEL ESTADO DE MORELOS

Cuenta	Concepto	Años de vida útil	% de depreciación anual
1.2.4.2.9	Otro Mobiliario y Equipo Educativo y Recreativo	5	20
1.2.4.3 Equipo e Instrumental Médico y de Laboratorio			
1.2.4.3.1	Equipo Médico y de Laboratorio	5	20
1.2.4.3.2	Instrumental Médico y de Laboratorio	5	20
1.2.4.4 Equipo de Transporte			
1.2.4.4.1	Automóviles y Equipo Terrestre	5	20
1.2.4.4.2	Carrocerías y Remolques	5	20
1.2.4.4.3	Equipo Aeroespacial	5	20
1.2.4.4.4	Equipo Ferroviario	5	20
1.2.4.4.5	Embarcaciones	5	20
1.2.4.4.9	Otros Equipos de Transporte	5	20
1.2.4.5	Equipo de Defensa y Seguridad¹	*	*
1.2.4.6 Maquinaria, Otros Equipos y Herramientas			
1.2.4.6.1	Maquinaria y Equipo Agropecuario	10	10
1.2.4.6.2	Maquinaria y Equipo Industrial	10	10
1.2.4.6.3	Maquinaria y Equipo de Construcción	10	10
1.2.4.6.4	Sistemas de Aire Acondicionado, Calefacción y de Refrigeración Industrial y Comercial	10	10
1.2.4.6.5	Equipo de Comunicación y Telecomunicación	10	10
1.2.4.6.6	Equipos de Generación Eléctrica, Aparatos y Accesorios Eléctricos	10	10
1.2.4.6.7	Herramientas y Máquinas-Herramienta	10	10
1.2.4.6.9	Otros Equipos	10	10

b) Cambios en el porcentaje de depreciación o valor residual de los activos. “Sin información que revelar”

c) Importe de los gastos capitalizados en el ejercicio, tanto financieros como de investigación y desarrollo.

SISTEMA PARA EL DESARROLLO INTEGRAL DE LA FAMILIA DEL ESTADO DE MORELOS

- d) Riesgos por tipo de cambio o tipo de interés de las inversiones financieras. “Sin información que revelar”
- e) Valor activado en el ejercicio de los bienes construidos por la entidad. “Sin información que revelar”
- f) Otras circunstancias de carácter significativo que afecten el activo, tales como bienes en garantía, señalados en embargos, litigios, títulos de inversiones entregados en garantías, baja significativa del valor de inversiones financieras, etc. “Sin información que revelar”
- g) Desmantelamiento de Activos, procedimientos, implicaciones, efectos contables. “Sin información que revelar”
- h) Administración de activos; planeación con el objetivo de que el ente los utilice de manera más efectiva. “Sin información que revelar”

8. Fideicomisos, Mandatos y Análogos

El Sistema DIF Morelos no cuenta con fideicomisos sin estructura orgánica, mandatos y contratos análogos; los cuales como es señalado en el artículo 49 de la Ley Orgánica de la Administración Pública del Estado de Morelos, para ser constituidos deberán ser previa autorización por parte del Congreso del Estado; y preferentemente por las secretarías a la cuales esté sectorizado algún fideicomiso público para impulsar las áreas prioritarias o específicas de desarrollo del Estado.

- a) Por ramo administrativo que los reporta. “Sin información que revelar”
- b) Enlistar los de mayor monto de disponibilidad, relacionando aquéllos que conforman el 80% de las disponibilidades. “Sin información que revelar”

9. Reporte de la Recaudación

- a) **Análisis del comportamiento de la recaudación correspondiente al ente público o cualquier tipo de ingreso, de forma separada los ingresos locales de los federales.**

CUENTA	DESCRIPCION	IMPORTE
4000000000000000	INGRESOS Y OTROS BENEFICIOS	277,830,818.30
4100000000000000	INGRESOS DE GESTION	3,066,505.62
4120000000000000	CUOTAS Y APORTACIONES DE SEGURIDAD SOCIAL	322,624.98
4125000000000000	INGRESOS POR SUBSIDIOS DE INCAPACIDADES	322,624.98

SISTEMA PARA EL DESARROLLO INTEGRAL DE LA FAMILIA DEL ESTADO DE MORELOS

4125001000000000	INGRESOS POR SUBSIDIOS DE INCAPACIDADES	322,624.98
4160000000000000	APROVECHAMIENTOS DE TIPO CORRIENTE	2,743,880.64
4169000000000000	OTROS APROVECHAMIENTOS	2,743,880.64
4169001000000000	DONACIONES EN ESPECIE	2,743,880.64
4200000000000000	PARTICIPACIONES, APORTACIONES, TRANSFERENCIAS, ASIGNACIONES, SUBSIDIOS Y OTRAS AYUDAS	274,220,245.14
4220000000000000	TRANSFERENCIAS, ASIGNACIONES, SUBSIDIOS Y OTRAS AYUDAS	274,220,245.14
4221000000000000	TRANSFERENCIAS INTERNAS Y ASIGNACIONES AL SECTOR PÚBLICO	7,145,176.50
4221001000000000	TRANSFERENCIAS INTERNAS Y ASIGNACIONES AL SECTOR PÚBLICO	7,145,176.50
4223000000000000	SUBSIDIOS Y SUBVENCIONES	267,075,068.64
4223001000000000	SUBSIDIO ESTATAL SERVICIOS PERSONALES	79,627,721.91
4223002000000000	SUBSIDIO ESTATAL GASTO CORRIENTE	27,796,486.55
4223003000000000	SUBSIDIO ESTATAL SERVICIOS PERSONALES REFUGIO DE LA MUJER	1,009,621.72
4223004000000000	SUBSIDIO ESTATAL GASTO CORRIENTE REFUGIO DE LA MUJER	2,594,714.07
4223011000000000	SUBSIDIO FEDERAL RAMO 33 FAM-AS 2020	143,910,528.00
4223013000000000	SUBSIDIO FEDERAL PROGRAMA DE SALUD Y BIENESTAR COMUNITARIO 2020	2,800,000.00
4223014000000000	SUBSIDIO FEDERAL PROGRAMA DE APOYO PARA REFUGIOS ESPECIALIZADOS PARA MUJERES VICTIMAS DE VIOLENCIA DE GENERO, SUS HIJAS E HIJOS, PARA EL EJERCICIO FISCAL 2020	2,550,729.60
4223015000000000	SUBSIDIO FEDERAL EQUIPAMIENTO PARA 2 MÓDULOS DEL PROGRAMA DE CREDENCIAL NACIONAL PARA PERSONAS CON DISCAPACIDAD EN LOS CENTROS DE REHABILITACIÓN INTEGRAL DE CUAUTLA Y JOJUTLA DEL ESTADO DE MORELOS 2020	642,199.20
4223016000000000	SUBSIDIO FEDERAL EQUIPAMIENTO PARA MÓDULO DEL PROGRAMA DE	343,626.80

SISTEMA PARA EL DESARROLLO INTEGRAL DE LA FAMILIA DEL ESTADO DE MORELOS

	CREDENCIAL NACIONAL PARA PERSONAS CON DISCAPACIDAD EN EL CENTRO DE REHABILITACIÓN Y EDUCACIÓN ESPECIAL DEL ESTADO DE MORELOS 2020	
4223017000000000	SUBSIDIO FEDERAL EQUIPAMIENTO DE LA UNIDAD BÁSICA DE REHABILITACIÓN DEL MUNICIPIO DE TLAYACAPAN, MORELOS 2020	567,240.00
4223018000000000	SUBSIDIO FEDERAL ADQUISICIÓN Y DONACIÓN DE AYUDAS FUNCIONALES PARA PERSONAS CON DISCAPACIDAD DEL MUNICIPIO DE XOCHITEPEC, MORELOS 2020	382,500.06
4223019000000000	SUBSIDIO FEDERAL EQUIPAMIENTO DE LA UNIDAD BÁSICA DE REHABILITACIÓN DEL MUNICIPIO DE COATLÁN DEL RÍO, MORELOS 2020	340,890.04
4223020000000000	FEIEF 2020	4,508,810.69
4300000000000000	OTROS INGRESOS Y BENEFICIOS	544,067.54
4310000000000000	INGRESOS FINANCIEROS	543,669.84
4311000000000000	INTERESES GANADOS DE VALORES, CRÉDITOS, BONOS Y OTROS.	543,669.84
4311001000000000	INTERESES GANADOS DE VALORES CRÉDITOS BONOS Y OTROS.	543,669.84
4390000000000000	OTROS INGRESOS Y BENEFICIOS VARIOS	397.70
4399000000000000	OTROS INGRESOS Y BENEFICIOS VARIOS	397.70
4399001000000000	OTROS INGRESOS Y BENEFICIOS VARIOS	397.70

10. Información sobre la Deuda y el Reporte Analítico de la Deuda

El Sistema DIF Morelos no está facultado para contraer obligaciones que constituyan deuda pública como es señalado en los artículos 5,6 y 7 de la Ley de Deuda Pública para el Estado de Morelos. “Sin información que revelar”

11. Calificaciones otorgadas

El Sistema DIF Morelos no ha sido sujeto a una calificación crediticia, debido a que no está facultado para contraer obligaciones que constituyan deuda pública como es señalado en los artículos 5,6 y 7 de la Ley de Deuda Pública para el Estado de Morelos. “Sin información que revelar”

SISTEMA PARA EL DESARROLLO INTEGRAL DE LA FAMILIA DEL ESTADO DE MORELOS

12. Procesos de Mejora

a) Principales Políticas de control interno.

El Sistema DIF Morelos seguirá atendiendo con puntual seguimiento a las recomendaciones de control interno expresadas, por la Comisaria en las revisiones financieras realizadas a este organismo.

Manual de Procedimientos: Nos indica los procedimientos que debemos seguir de forma ordenada en el desarrollo de las actividades; evitando duplicidad de esfuerzos.

Ley General de Contabilidad Gubernamental (LGCG): Nos establece los criterios generales que rigen la contabilidad gubernamental y la emisión de información financiera, incluyendo la presupuestaria y programática en forma razonable y transparente.

Normatividad Contable: Tiene por objeto efectuar el registro contable de los recursos públicos y la preparación de informes financieros de forma armonizada, que dan transparencia para la interpretación, evaluación, fiscalización y entrega de informes; regulando las operaciones contables.

Normas Presupuestarias: Nos indica cómo se ejecuta el gasto público, administrándolo con eficiencia, eficacia, economía, transparencia y honradez, para rendir cuentas de los recursos públicos, así mismo contribuir a fortalecer la armonización presupuestaria y contable.

b) Medidas de desempeño financiero, metas y alcance

Los reportes de Proyectos de Inversión e Indicadores de Resultados, son elaborados, revisados y validados por la Subdirección de Planeación Estratégica.

Se continúa trabajando en el cambio trascendental que es el proceso de armonización contable para atender en tiempo y forma el nuevo esquema de la contabilidad gubernamental, y generando así los beneficios en materia de información financiera, transparencia y rendición de cuentas.

13. Información por Segmentos “Sin información que revelar”

14. Eventos Posteriores al Cierre

A la fecha del cierre, no se cuenta con eventos posteriores que hayan afectado económicamente la información financiera del periodo posterior al que se informa. “Sin información que revelar”

15. Partes Relacionadas

No existen partes relacionadas que pudieran ejercer influencia significativa sobre la toma de decisiones financieras y operativas. “Sin información que revelar”

16. Responsabilidad Sobre la Presentación Razonable de la Información Contable

Bajo protesta de decir verdad declaramos que los Estados Financieros y sus Notas son razonablemente correctos y responsabilidad del emisor.



Información Presupuestaria

CUENTA PÚBLICA
SISTEMA PARA EL DESARROLLO INTEGRAL DE LA
FAMILIA DEL ESTADO DE MORELOS
ENERO - SEPTIEMBRE

2020

Concepto	Estimado / Aprobado	Devengado	Recaudado / Pagado
A. Ingresos Totales (A = A1 + A2 + A3)	407,495,297	275,086,938	275,086,938
A1. Ingresos de Libre Disposición	191,629,500	123,101,392	123,101,392
A2. Transferencias Federales Etiquetadas	215,865,797	151,985,546	151,985,546
A3. Financiamiento Neto	-	-	-
B. Egresos Presupuestarios (B = B1 + B2)	407,495,297	243,606,546	221,413,301
B1. Gasto No Etiquetado (sin incluir Amortización de la Deuda Pública)	191,629,500	113,636,803	109,728,513
B2. Gasto Etiquetado (sin incluir Amortización de la Deuda Pública)	215,865,797	129,969,743	111,684,788
C. Remanentes del Ejercicio Anterior (C = C1 + C2)	-	22,956,061	22,956,061
C1. Remanentes de Ingresos de Libre Disposición aplicados en el periodo	-	22,956,061	22,956,061
C2. Remanentes de Transferencias Federales Etiquetadas aplicados en el periodo	-	-	-
I. Balance Presupuestario (I = A - B + C)	-	54,436,453	76,629,698
II. Balance Presupuestario sin Financiamiento Neto (II = I - A3)	-	54,436,453	76,629,698
III. Balance Presupuestario sin Financiamiento Neto y sin Remanentes del Ejercicio Anterior (III = II - C)	-	31,480,392	53,673,637

Concepto	Aprobado	Devengado	Pagado
E. Intereses, Comisiones y Gastos de la Deuda (E = E1 + E2)	-	-	-
E1. Intereses, Comisiones y Gastos de la Deuda con Gasto No Etiquetado	-	-	-
E2. Intereses, Comisiones y Gastos de la Deuda con Gasto Etiquetado	-	-	-
IV. Balance Primario (IV = III + E)	-	31,480,392	53,673,637

Concepto	Estimado / Aprobado	Devengado	Recaudado / Pagado
F. Financiamiento (F = F1 + F2)	-	-	-
F1. Financiamiento con Fuente de Pago de Ingresos de Libre Disposición	-	-	-
F2. Financiamiento con Fuente de Pago de Transferencias Federales Etiquetadas	-	-	-
G. Amortización de la Deuda (G = G1 + G2)	-	-	-
G1. Amortización de la Deuda Pública con Gasto No Etiquetado	-	-	-
G2. Amortización de la Deuda Pública con Gasto Etiquetado	-	-	-
A3. Financiamiento Neto (A3 = F - G)	-	-	-

Concepto	Estimado / Aprobado	Devengado	Recaudado / Pagado
A1. Ingresos de Libre Disposición	191,629,500	123,101,392	123,101,392
A3.1 Financiamiento Neto con Fuente de Pago de Ingresos de Libre Disposición (A3.1 = F1 - G1)	-	-	-
F1. Financiamiento con Fuente de Pago de Ingresos de Libre Disposición	-	-	-
G1. Amortización de la Deuda Pública con Gasto No Etiquetado	-	-	-
B1. Gasto No Etiquetado (sin incluir Amortización de la Deuda Pública)	191,629,500	113,636,803	109,728,513
C1. Remanentes de Ingresos de Libre Disposición aplicados en el periodo	-	22,956,061	22,956,061
V. Balance Presupuestario de Recursos Disponibles (V = A1 + A3.1 - B1 + C1)	-	32,420,650	36,328,940
VI. Balance Presupuestario de Recursos Disponibles sin Financiamiento Neto (VI = V - A3.1)	-	32,420,650	36,328,940

Concepto	Estimado / Aprobado	Devengado	Recaudado / Pagado
A2. Transferencias Federales Etiquetadas	215,865,797	151,985,546	151,985,546
A3.2 Financiamiento Neto con Fuente de Pago de Transferencias Federales Etiquetadas (A3.2 = F2 - G2)	-	-	-
F2. Financiamiento con Fuente de Pago de Transferencias Federales Etiquetadas	-	-	-
G2. Amortización de la Deuda Pública con Gasto Etiquetado	-	-	-
B2. Gasto Etiquetado (sin incluir Amortización de la Deuda Pública)	215,865,797	129,969,743	111,684,788
C2. Remanentes de Transferencias Federales Etiquetadas aplicados en el periodo	-	-	-
VII. Balance Presupuestario de Recursos Etiquetados (VII = A2 + A3.2 - B2 + C2)	-	22,015,803	40,300,758
VIII. Balance Presupuestario de Recursos Etiquetados sin Financiamiento Neto (VIII = VII - A3.2)	-	22,015,803	40,300,758

Rubro de Ingresos	Ingreso					Diferencia
	Estimado	Ampliaciones y Reducciones	Modificado	Devengado	Recaudado	
	(1)	(2)	(3 = 1 + 2)	(4)	(5)	
Impuestos	-	-	-	-	-	-
Cuotas y Aportaciones de Seguridad Social	-	322,625	322,625	322,625	322,625	322,625
Contribuciones de Mejoras	-	-	-	-	-	-
Derechos	-	-	-	-	-	-
Productos	-	95,803	95,803	95,803	95,803	95,803
Aprovechamientos	-	-	-	-	-	-
Ingresos por Venta de Bienes, Prestación de Servicios y Otros Ingresos	-	398	398	398	398	398
Participaciones, Aportaciones, Convenios, Incentivos Derivados de la Colaboración Fiscal y Fondos Distintos de Aportaciones	394,152,797	8,075,053	402,227,850	267,522,936	267,522,936	(126,629,861)
Transferencias, Asignaciones, Subsidios y Subvenciones, y Pensiones y Jubilaciones	13,342,500	(2,846,746)	10,495,754	7,145,176	7,145,176	(6,197,324)
Ingresos Derivados de Financiamientos	-	-	-	-	-	-
Total	407,495,297	5,647,133	413,142,430	275,086,938	275,086,938	(132,408,359)
				Ingresos excedentes		

Estado Analítico de Ingresos Por Fuente de Financiamiento	Ingreso					Diferencia
	Estimado	Ampliaciones y Reducciones	Modificado	Devengado	Recaudado	
	(1)	(2)	(3 = 1 + 2)	(4)	(5)	
Ingresos del Poder Ejecutivo Federal o Estatal y de los Municipios	-	-	-	-	-	-
Impuestos	-	-	-	-	-	-
Cuotas y Aportaciones de Seguridad Social	-	-	-	-	-	-
Contribuciones de Mejoras	-	-	-	-	-	-
Derechos	-	-	-	-	-	-
Productos ¹	-	-	-	-	-	-
Aprovechamientos ²	-	-	-	-	-	-
Participaciones, Aportaciones, Convenios, Incentivos Derivados de la Colaboración Fiscal y Fondos Distintos de Aportaciones	-	-	-	-	-	-
Transferencias, Asignaciones, Subsidios y Subvenciones, y Pensiones y Jubilaciones	-	-	-	-	-	-
Ingresos de los Entes Públicos de los Poderes Legislativo y Judicial, de los Órganos Autónomos y del Sector Paraestatal o Paramunicipal, así como de las Empresas Productivas del Estado	13,342,500	(2,427,920)	10,914,580	7,564,002	7,564,002	(5,778,498)
Cuotas y Aportaciones de Seguridad Social	-	322,625	322,625	322,625	322,625	322,625
Productos ¹	-	95,803	95,803	95,803	95,803	95,803
Ingresos por Venta de Bienes, Prestación de Servicios y Otros Ingresos ³	-	398	398	398	398	398
Transferencias, Asignaciones, Subsidios y Subvenciones, y Pensiones y Jubilaciones	13,342,500	(2,846,746)	10,495,754	7,145,176	7,145,176	(6,197,324)
Ingresos Derivados de Financiamientos	-	-	-	-	-	-
Ingresos Derivados de Financiamientos	-	-	-	-	-	-
Total	13,342,500	(2,427,920)	10,914,580	7,564,002	7,564,002	(5,778,498)
				Ingresos excedentes		

¹ Incluye intereses que generan las cuentas bancarias de los entes públicos en productos.

² Incluye donativos en efectivo del Poder Ejecutivo, entre otros aprovechamientos.

³ Se refiere a los ingresos propios obtenidos por los Poderes Legislativo y Judicial, los Órganos Autónomos y las entidades de la administración pública paraestatal y paramunicipal, por sus actividades diversas no inherentes a su operación que generan recursos y que no sean ingresos por venta de bienes o prestación de servicios, tales como donativos en efectivo, entre otros.

Concepto	Ingreso					Diferencia
	Estimado	Ampliaciones/ (Reducciones)	Modificado	Devengado	Recaudado	
Ingresos de Libre Disposición						
<i>Impuestos</i>	-	-	-	-	-	-
<i>Cuotas y Aportaciones de Seguridad Social</i>	-	322,625	322,625	322,625	322,625	322,625
<i>Contribuciones de Mejoras</i>	-	-	-	-	-	-
<i>Derechos</i>	-	-	-	-	-	-
<i>Productos</i>	-	95,803	95,803	95,803	95,803	95,803
<i>Aprovechamientos</i>	-	-	-	-	-	-
<i>Ingresos por Venta de Bienes y Prestación de Servicios</i>	-	398	398	398	398	398
<i>Participaciones</i>	-	5,709,185	5,709,185	4,508,846	4,508,846	4,508,846
Fondo General de Participaciones	-	-	-	-	-	-
Fondo de Fomento Municipal	-	-	-	-	-	-
Fondo de Fiscalización y Recaudación	-	-	-	-	-	-
Fondo de Compensación	-	-	-	-	-	-
Fondo de Extracción de Hidrocarburos	-	-	-	-	-	-
Impuesto Especial Sobre Producción y Servicios	-	-	-	-	-	-
0.136% de la Recaudación Federal Participable	-	-	-	-	-	-
3.17% Sobre Extracción de Petróleo	-	-	-	-	-	-
Gasolinas y Diésel	-	-	-	-	-	-
Fondo del Impuesto Sobre la Renta	-	-	-	-	-	-
Fondo de Estabilización de los Ingresos de las Ent. Fed.	-	5,709,185	5,709,185	4,508,846	4,508,846	4,508,846
<i>Incentivos Derivados de la Colaboración Fiscal</i>	-	-	-	-	-	-
Tenencia o Uso de Vehículos	-	-	-	-	-	-
Fondo de Compensación ISAN	-	-	-	-	-	-
Impuesto Sobre Automóviles Nuevos	-	-	-	-	-	-
Fondo de Compensación de Repecos-Intermedios	-	-	-	-	-	-
Otros Incentivos Económicos	-	-	-	-	-	-
<i>Transferencias y Asignaciones</i>	13,342,500	(2,846,746)	10,495,754	7,145,176	7,145,176	(6,197,324)
<i>Convenios</i>	178,287,000	(5,709,150)	172,577,850	111,028,544	111,028,544	(67,258,456)
Otros Convenios y Subsidios	178,287,000	(5,709,150)	172,577,850	111,028,544	111,028,544	(67,258,456)
<i>Otros Ingresos de Libre Disposición</i>	-	-	-	-	-	-
Participaciones en Ingresos Locales	-	-	-	-	-	-
Otros Ingresos de Libre Disposición	-	-	-	-	-	-
Total de Ingresos de Libre Disposición	191,629,500	(2,427,885)	189,201,615	123,101,392	123,101,392	(68,528,108)
Ingresos Excedentes de Ingresos de Libre Disposición						
Transferencias Federales Etiquetadas						
<i>Aportaciones</i>	215,865,797	441,111	216,306,908	144,351,639	144,351,639	(71,514,158)
Fondo de Aport. para la Nómina Educativa y Gto. Op.	-	-	-	-	-	-
Fondo de Aportaciones para los Servicios de Salud	-	-	-	-	-	-
Fondo de Aportaciones para la Infraestructura Social	-	-	-	-	-	-
Fondo de Aport. para el Fortalecimiento de los Municipios y de las Demarcaciones Territoriales del Distrito Federal	-	-	-	-	-	-
Fondo de Aportaciones Múltiples	215,865,797	441,111	216,306,908	144,351,639	144,351,639	(71,514,158)
Fondo de Aport. para la Educación Tec. y de Adultos	-	-	-	-	-	-
Fondo de Aportaciones para la Seguridad Pública de los Estados y del Distrito Federal	-	-	-	-	-	-
Fondo de Aportaciones para el Fortalecimiento de las Entidades Federativas	-	-	-	-	-	-
<i>Convenios</i>	-	7,633,907	7,633,907	7,633,907	7,633,907	7,633,907
Convenios de Protección Social en Salud	-	-	-	-	-	-
Convenios de Descentralización	-	-	-	-	-	-
Convenios de Reasignación	-	-	-	-	-	-
Otros Convenios y Subsidios	-	7,633,907	7,633,907	7,633,907	7,633,907	7,633,907
<i>Fondos Distintos de Aportaciones</i>	-	-	-	-	-	-
Fondo para Entidades Federativas y Municipios Productores de Hidrocarburos	-	-	-	-	-	-
Fondo Minero	-	-	-	-	-	-
<i>Transferencias, Asignaciones, Subsidios y Subvenciones, y Pensiones y Jubilaciones</i>	-	-	-	-	-	-
<i>Otras Transferencias Federales Etiquetadas</i>	-	-	-	-	-	-
Total de Transferencias Federales Etiquetadas	215,865,797	8,075,018	223,940,815	151,985,546	151,985,546	(63,880,251)
Ingresos Derivados de Financiamientos						
<i>Ingresos Derivados de Financiamientos</i>	-	-	-	-	-	-
Total de Ingresos	407,495,297	5,647,133	413,142,430	275,086,938	275,086,938	(132,408,359)
Datos Informativos						
1. Ingresos Derivados de Financiamientos con Fuente de Pago de Ingresos de Libre Disposición	-	-	-	-	-	-
2. Ingresos Derivados de Financiamientos con Fuente de Pago de Transferencias Federales Etiquetadas	-	-	-	-	-	-
3. Ingresos Derivados de Financiamientos	-	-	-	-	-	-

Concepto	Egresos					Subejercicio
	Aprobado	Ampliaciones/ (Reducciones)	Modificado	Devengado	Pagado	
	1	2	3 = (1 + 2)	4	5	
Servicios Personales	136,049,928	267,404	136,317,332	81,095,776	80,066,093	55,221,556
Remuneraciones al Personal de Carácter Permanente	15,646,936	45,182	15,692,118	12,144,060	12,140,442	3,548,058
Remuneraciones al Personal de Carácter Transitorio	-	-	-	-	-	-
Remuneraciones Adicionales y Especiales	52,509,076	(9,858,950)	42,650,126	11,247,029	11,247,029	31,403,097
Seguridad Social	21,826,781	(2,147,610)	19,679,171	14,283,417	13,284,978	5,395,754
Otras Prestaciones Sociales y Económicas	45,972,135	11,675,532	57,647,667	43,296,770	43,269,144	14,350,897
Previsiones	-	500,000	500,000	-	-	500,000
Pago de Estímulos a Servidores Públicos	95,000	53,250	148,250	124,500	124,500	23,750
Materiales y Suministros	235,570,216	3,355,957	238,926,173	139,397,427	119,230,279	99,528,746
Materiales de Admón, Emisión de Doctos. y Artículos Oficiales	2,393,933	2,493,840	4,887,773	3,124,438	2,614,054	1,763,335
Alimentos y Utensilios	227,943,397	(2,395,614)	225,547,783	133,199,464	114,078,858	92,348,319
Materias Primas y Materiales de Producción y Comercialización	24,500	(7,146)	17,354	4,354	2,701	13,000
Materiales y Artículos de Construcción y de Reparación	695,859	1,046,026	1,741,885	326,705	305,953	1,415,180
Productos Químicos, Farmacéuticos y de Laboratorio	799,100	905,595	1,704,695	759,911	606,955	944,784
Combustibles, Lubricantes y Aditivos	2,491,687	(409,185)	2,082,502	1,368,691	1,168,282	713,811
Vestuario, Blancos, Prendas de Protección y Artículos Deportivos	677,350	897,124	1,574,474	176,545	149,130	1,397,929
Materiales y Suministros Para Seguridad	-	-	-	-	-	-
Herramientas, Refacciones y Accesorios Menores	544,390	825,317	1,369,707	437,319	304,346	932,388
Servicios Generales	20,257,201	18,619,786	38,876,987	17,715,673	16,943,287	21,161,314
Servicios Básicos	5,054,908	1,428,456	6,483,364	3,433,574	3,419,296	3,049,790
Servicios de Arrendamiento	1,906,843	1,834,201	3,741,044	2,385,337	2,385,337	1,355,707
Servicios Profesionales, Científicos, Técnicos y Otros Servicios	5,136,529	5,939,231	11,075,760	5,043,364	5,001,632	6,032,396
Servicios Financieros, Bancarios y Comerciales	1,560,132	1,325,703	2,885,835	1,100,092	1,093,646	1,785,743
Servicios de Instalación, Reparación, Mantto. y Conservación	4,583,685	6,627,771	11,211,456	4,530,830	4,472,986	6,680,626
Servicios de Comunicación Social y Publicidad	22,700	(352)	22,348	2,248	2,248	20,100
Servicios de Traslado y Viáticos	1,136,876	(417,335)	719,541	168,599	157,347	550,942
Servicios Oficiales	655,500	(341,790)	313,710	11,643	11,295	302,067
Otros Servicios Generales	200,028	2,223,901	2,423,929	1,039,986	399,500	1,383,943
Transferencias, Asignaciones, Subsidios y Otras Ayudas	14,519,015	(3,319,773)	11,199,242	4,570,284	4,518,284	6,628,958
Transferencias Internas y Asignaciones al Sector Público	-	-	-	-	-	-
Transferencias al Resto del Sector Público	-	1,173,557	1,173,557	1,173,557	1,173,557	-
Subsidios y Subvenciones	-	-	-	-	-	-
Ayudas Sociales	14,519,015	(4,493,330)	10,025,685	3,396,727	3,344,727	6,628,958
Pensiones y Jubilaciones	-	-	-	-	-	-
Transferencias a Fideicomisos, Mandatos y Otros Análogos	-	-	-	-	-	-
Transferencias a la Seguridad Social	-	-	-	-	-	-
Donativos	-	-	-	-	-	-
Transferencias al Exterior	-	-	-	-	-	-
Bienes Muebles, Inmuebles e Intangibles	1,098,937	9,679,819	10,778,756	827,386	655,358	9,951,370
Mobiliario y Equipo de Administración	848,937	4,397,464	5,246,401	266,912	94,884	4,979,489
Mobiliario y Equipo Educativo y Recreativo	250,000	2,277,721	2,527,721	425,178	425,178	2,102,543
Equipo e Instrumental Médico y de Laboratorio	-	908,130	908,130	-	-	908,130
Vehículos y Equipo de Transporte	-	-	-	-	-	-
Equipo de Defensa y Seguridad	-	-	-	-	-	-
Maquinaria, Otros Equipos y Herramientas	-	2,096,504	2,096,504	135,296	135,296	1,961,208
Activos Biológicos	-	-	-	-	-	-
Bienes Inmuebles	-	-	-	-	-	-
Activos Intangibles	-	-	-	-	-	-
Inversión Pública	-	-	-	-	-	-
Obra Pública en Bienes de Dominio Público	-	-	-	-	-	-
Obra Pública en Bienes Propios	-	-	-	-	-	-
Proyectos Productivos y Acciones de Fomento	-	-	-	-	-	-
Inversiones Financieras y Otras Provisiones	-	-	-	-	-	-
Inversiones Para el Fomento de Actividades Productivas	-	-	-	-	-	-
Acciones y Participaciones de Capital	-	-	-	-	-	-
Compra de Títulos y Valores	-	-	-	-	-	-
Concesión de Préstamos	-	-	-	-	-	-
Inversiones en Fideicomisos, Mandatos y Otros Análogos	-	-	-	-	-	-
Otras Inversiones Financieras	-	-	-	-	-	-
Provisiones para Contingencias y Otras Erogaciones Especiales	-	-	-	-	-	-
Participaciones y Aportaciones	-	-	-	-	-	-
Participaciones	-	-	-	-	-	-
Aportaciones	-	-	-	-	-	-
Convenios	-	-	-	-	-	-
Deuda Pública	-	-	-	-	-	-
Amortización de la Deuda Pública	-	-	-	-	-	-
Intereses de la Deuda Pública	-	-	-	-	-	-
Comisiones de la Deuda Pública	-	-	-	-	-	-
Gastos de la Deuda Pública	-	-	-	-	-	-
Costo por Coberturas	-	-	-	-	-	-
Apoyos Financieros	-	-	-	-	-	-
Adeudos de Ejercicios Fiscales Anteriores (Adefas)	-	-	-	-	-	-
Total del Gasto	407,495,297	28,603,193	436,098,490	243,606,546	221,413,301	192,491,944

Concepto	Egresos					Subejercicio
	Aprobado	Ampliaciones / (Reducciones)	Modificado	Devengado	Pagado	
Gasto No Etiquetado	191,629,500	20,528,176	212,157,676	113,636,803	109,728,513	98,520,873
<i>Servicios Personales</i>	<i>136,049,928</i>	<i>267,404</i>	<i>136,317,332</i>	<i>81,095,776</i>	<i>80,066,093</i>	<i>55,221,556</i>
Remuneraciones al Personal de Carácter Permanente	15,646,936	45,182	15,692,118	12,144,060	12,140,442	3,548,058
Remuneraciones al Personal de Carácter Transitorio	-	-	-	-	-	-
Remuneraciones Adicionales y Especiales	52,509,076	(9,858,950)	42,650,126	11,247,029	11,247,029	31,403,097
Seguridad Social	21,826,781	(2,147,610)	19,679,171	14,283,417	13,284,978	5,395,754
Otras Prestaciones Sociales y Económicas	45,972,135	11,675,532	57,647,667	43,296,770	43,269,144	14,350,897
Previsiones	-	500,000	500,000	-	-	500,000
Pago de Estímulos a Servidores Públicos	95,000	53,250	148,250	124,500	124,500	23,750
<i>Materiales y Suministros</i>	<i>19,704,419</i>	<i>2,812,147</i>	<i>22,516,566</i>	<i>10,520,655</i>	<i>8,636,786</i>	<i>11,995,911</i>
Materiales de Admón., Emisión de Doctos. y Art. Oficiales	2,393,933	2,151,202	4,545,135	3,124,438	2,614,054	1,420,697
Alimentos y Utensilios	12,077,600	(2,443,614)	9,633,986	4,352,283	3,514,376	5,281,703
Materias Primas y Materiales de Prod. y Comercialización	24,500	(7,146)	17,354	4,354	2,701	13,000
Materiales y Artículos de Construcción y de Reparación	695,859	1,046,026	1,741,885	326,705	305,953	1,415,180
Productos Químicos, Farmacéuticos y de Laboratorio	799,100	895,595	1,694,695	757,460	605,084	937,235
Combustibles, Lubrificantes y Aditivos	2,491,687	(414,185)	2,077,502	1,368,691	1,168,282	708,811
Vestuario, Blancos, Prendas de Protección y Art. Deportivos	677,350	807,124	1,484,474	176,545	149,130	1,307,929
Materiales y Suministros Para Seguridad	-	-	-	-	-	-
Herramientas, Refacciones y Accesorios Menores	544,390	777,145	1,321,535	410,179	277,206	911,356
<i>Servicios Generales</i>	<i>20,257,201</i>	<i>14,376,135</i>	<i>34,633,336</i>	<i>16,622,702</i>	<i>15,851,992</i>	<i>18,070,634</i>
Servicios Básicos	5,054,908	1,365,956	6,420,864	3,408,022	3,395,420	3,012,842
Servicios de Arrendamiento	1,906,843	1,561,811	3,468,654	2,215,093	2,215,093	1,253,561
Servicios Profesionales, Científicos, Técnicos y Otros Serv.	5,136,529	2,498,267	7,634,796	4,146,189	4,104,457	3,488,607
Servicios Financieros, Bancarios y Comerciales	1,560,132	877,871	2,438,003	1,100,092	1,093,646	1,337,911
Servicios de Instalación, Reparación, Mantto. y Conservación	4,583,685	6,612,306	11,195,991	4,530,830	4,472,986	6,665,161
Servicios de Comunicación Social y Publicidad	22,700	(352)	22,348	2,248	2,248	20,100
Servicios de Traslado y Viáticos	1,136,876	(421,835)	715,041	168,599	157,347	546,442
Servicios Oficiales	655,500	(341,790)	313,710	11,643	11,295	302,067
Otros Servicios Generales	200,028	2,223,901	2,423,929	1,039,986	399,500	1,383,943
<i>Transferencias, Asignaciones, Subsidios y Otras Ayudas</i>	<i>14,519,015</i>	<i>(4,595,373)</i>	<i>9,923,642</i>	<i>4,570,284</i>	<i>4,518,284</i>	<i>5,353,358</i>
Transferencias Internas y Asignaciones al Sector Público	-	-	-	-	-	-
Transferencias al Resto del Sector Público	-	1,173,557	1,173,557	1,173,557	1,173,557	-
Subsidios y Subvenciones	-	-	-	-	-	-
Ayudas Sociales	14,519,015	(5,768,930)	8,750,085	3,396,727	3,344,727	5,353,358
Pensiones y Jubilaciones	-	-	-	-	-	-
Transferencias a Fideicomisos, Mandatos y Otros Análogos	-	-	-	-	-	-
Transferencias a la Seguridad Social	-	-	-	-	-	-
Donativos	-	-	-	-	-	-
Transferencias al Exterior	-	-	-	-	-	-
<i>Bienes Muebles, Inmuebles e Intangibles</i>	<i>1,098,937</i>	<i>7,667,863</i>	<i>8,766,800</i>	<i>827,386</i>	<i>655,358</i>	<i>7,939,414</i>
Mobiliario y Equipo de Administración	848,937	3,346,638	4,195,575	266,912	94,884	3,928,663
Mobiliario y Equipo Educativo y Recreativo	250,000	2,234,721	2,484,721	425,178	425,178	2,059,543
Equipo e Instrumental Médico y de Laboratorio	-	-	-	-	-	-
Vehículos y Equipo de Transporte	-	-	-	-	-	-
Equipo de Defensa y Seguridad	-	-	-	-	-	-
Maquinaria, Otros Equipos y Herramientas	-	2,086,504	2,086,504	135,296	135,296	1,951,208
Activos Biológicos	-	-	-	-	-	-
Bienes Inmuebles	-	-	-	-	-	-
Activos Intangibles	-	-	-	-	-	-
<i>Inversión Pública</i>	-	-	-	-	-	-
Obra Pública en Bienes de Dominio Público	-	-	-	-	-	-
Obra Pública en Bienes Propios	-	-	-	-	-	-
Proyectos Productivos y Acciones de Fomento	-	-	-	-	-	-
<i>Inversiones Financieras y Otras Provisiones</i>	-	-	-	-	-	-
Inversiones Para el Fomento de Actividades Productivas	-	-	-	-	-	-
Acciones y Participaciones de Capital	-	-	-	-	-	-
Compra de Títulos y Valores	-	-	-	-	-	-
Concesión de Préstamos	-	-	-	-	-	-
Inversiones en Fideicomisos, Mandatos y Otros Análogos	-	-	-	-	-	-
Fideicomiso de Desastres Naturales (Informativo)	-	-	-	-	-	-
Otras Inversiones Financieras	-	-	-	-	-	-
Provisiones para Contingencias y Otras Erogaciones Especiales	-	-	-	-	-	-
<i>Participaciones y Aportaciones</i>	-	-	-	-	-	-
Participaciones	-	-	-	-	-	-
Aportaciones	-	-	-	-	-	-
Convenios	-	-	-	-	-	-
<i>Deuda Pública</i>	-	-	-	-	-	-
Amortización de la Deuda Pública	-	-	-	-	-	-
Intereses de la Deuda Pública	-	-	-	-	-	-
Comisiones de la Deuda Pública	-	-	-	-	-	-
Gastos de la Deuda Pública	-	-	-	-	-	-
Costo por Coberturas	-	-	-	-	-	-
Apoyos Financieros	-	-	-	-	-	-
Adeudos de Ejercicios Fiscales Anteriores (Adefas)	-	-	-	-	-	-

Concepto	Egresos					Subejercicio
	Aprobado	Ampliaciones / (Reducciones)	Modificado	Devengado	Pagado	
Gasto Etiquetado	215,865,797	8,075,017	223,940,814	129,969,743	111,684,788	93,971,071
<i>Servicios Personales</i>	-	-	-	-	-	-
Remuneraciones al Personal de Carácter Permanente	-	-	-	-	-	-
Remuneraciones al Personal de Carácter Transitorio	-	-	-	-	-	-
Remuneraciones Adicionales y Especiales	-	-	-	-	-	-
Seguridad Social	-	-	-	-	-	-
Otras Prestaciones Sociales y Económicas	-	-	-	-	-	-
Previsiones	-	-	-	-	-	-
Pago de Estímulos a Servidores Públicos	-	-	-	-	-	-
<i>Materiales y Suministros</i>	<i>215,865,797</i>	<i>543,810</i>	<i>216,409,607</i>	<i>128,876,772</i>	<i>110,593,493</i>	<i>87,532,835</i>
Materiales de Admón., Emisión de Doctos. y Art. Oficiales	-	342,638	342,638	-	-	342,638
Alimentos y Utensilios	215,865,797	48,000	215,913,797	128,847,181	110,564,482	87,066,616
Materias Primas y Materiales de Prod. y Comercialización	-	-	-	-	-	-
Materiales y Artículos de Construcción y de Reparación	-	-	-	-	-	-
Productos Químicos, Farmacéuticos y de Laboratorio	-	10,000	10,000	2,451	1,871	7,549
Combustibles, Lubricantes y Aditivos	-	5,000	5,000	-	-	5,000
Vestuario, Blancos, Prendas de Protección y Art. Deportivos	-	90,000	90,000	-	-	90,000
Materiales y Suministros Para Seguridad	-	-	-	-	-	-
Herramientas, Refacciones y Accesorios Menores	-	48,172	48,172	27,140	27,140	21,032
<i>Servicios Generales</i>	-	<i>4,243,651</i>	<i>4,243,651</i>	<i>1,092,971</i>	<i>1,091,295</i>	<i>3,150,680</i>
Servicios Básicos	-	62,500	62,500	25,552	23,876	36,948
Servicios de Arrendamiento	-	272,390	272,390	170,244	170,244	102,146
Servicios Profesionales, Científicos, Técnicos y Otros Serv.	-	3,440,964	3,440,964	897,175	897,175	2,543,789
Servicios Financieros, Bancarios y Comerciales	-	447,832	447,832	-	-	447,832
Servicios de Instalación, Reparación, Mantto. y Conservación	-	15,465	15,465	-	-	15,465
Servicios de Comunicación Social y Publicidad	-	-	-	-	-	-
Servicios de Traslado y Viáticos	-	4,500	4,500	-	-	4,500
Servicios Oficiales	-	-	-	-	-	-
Otros Servicios Generales	-	-	-	-	-	-
<i>Transferencias, Asignaciones, Subsidios y Otras Ayudas</i>	-	<i>1,275,600</i>	<i>1,275,600</i>	-	-	<i>1,275,600</i>
Transferencias Internas y Asignaciones al Sector Público	-	-	-	-	-	-
Transferencias al Resto del Sector Público	-	-	-	-	-	-
Subsidios y Subvenciones	-	-	-	-	-	-
Ayudas Sociales	-	1,275,600	1,275,600	-	-	1,275,600
Pensiones y Jubilaciones	-	-	-	-	-	-
Transferencias a Fideicomisos, Mandatos y Otros Análogos	-	-	-	-	-	-
Transferencias a la Seguridad Social	-	-	-	-	-	-
Donativos	-	-	-	-	-	-
Transferencias al Exterior	-	-	-	-	-	-
<i>Bienes Muebles, Inmuebles e Intangibles</i>	-	<i>2,011,956</i>	<i>2,011,956</i>	-	-	<i>2,011,956</i>
Mobiliario y Equipo de Administración	-	1,050,826	1,050,826	-	-	1,050,826
Mobiliario y Equipo Educativo y Recreativo	-	43,000	43,000	-	-	43,000
Equipo e Instrumental Médico y de Laboratorio	-	908,130	908,130	-	-	908,130
Vehículos y Equipo de Transporte	-	-	-	-	-	-
Equipo de Defensa y Seguridad	-	-	-	-	-	-
Maquinaria, Otros Equipos y Herramientas	-	10,000	10,000	-	-	10,000
Activos Biológicos	-	-	-	-	-	-
Bienes Inmuebles	-	-	-	-	-	-
Activos Intangibles	-	-	-	-	-	-
<i>Inversión Pública</i>	-	-	-	-	-	-
Obra Pública en Bienes de Dominio Público	-	-	-	-	-	-
Obra Pública en Bienes Propios	-	-	-	-	-	-
Proyectos Productivos y Acciones de Fomento	-	-	-	-	-	-
<i>Inversiones Financieras y Otras Provisiones</i>	-	-	-	-	-	-
Inversiones Para el Fomento de Actividades Productivas	-	-	-	-	-	-
Acciones y Participaciones de Capital	-	-	-	-	-	-
Compra de Títulos y Valores	-	-	-	-	-	-
Concesión de Préstamos	-	-	-	-	-	-
Inversiones en Fideicomisos, Mandatos y Otros Análogos	-	-	-	-	-	-
Fideicomiso de Desastres Naturales (Informativo)	-	-	-	-	-	-
Otras Inversiones Financieras	-	-	-	-	-	-
Provisiones para Contingencias y Otras Erogaciones Especiales	-	-	-	-	-	-
<i>Participaciones y Aportaciones</i>	-	-	-	-	-	-
Participaciones	-	-	-	-	-	-
Aportaciones	-	-	-	-	-	-
Convenios	-	-	-	-	-	-
<i>Deuda Pública</i>	-	-	-	-	-	-
Amortización de la Deuda Pública	-	-	-	-	-	-
Intereses de la Deuda Pública	-	-	-	-	-	-
Comisiones de la Deuda Pública	-	-	-	-	-	-
Gastos de la Deuda Pública	-	-	-	-	-	-
Costo por Coberturas	-	-	-	-	-	-
Apoyos Financieros	-	-	-	-	-	-
Adeudos de Ejercicios Fiscales Anteriores (Adefas)	-	-	-	-	-	-
Total de Egresos	407,495,297	28,603,193	436,098,490	243,606,546	221,413,301	192,491,944



Sistema para el Desarrollo Integral de la Familia del Estado de Morelos
Estado Analítico del Ejercicio del Presupuesto de Egresos
Clasificación Administrativa
Del 1 de enero al 30 de septiembre de 2020
(Pesos)



Concepto	Egresos					Subejercicio
	Aprobado	Ampliaciones/ (Reducciones)	Modificado	Devengado	Pagado	
	1	2	3 = (1 + 2)	4	5	
Jefatura de la Oficina de la Gobernatura del Estado	-	-	-	-	-	-
Secretaría de Gobierno	-	-	-	-	-	-
Secretaría de Hacienda	-	-	-	-	-	-
Secretaría de Desarrollo Económico y del Trabajo	-	-	-	-	-	-
Secretaría de Desarrollo Agropecuario	-	-	-	-	-	-
Secretaría de Obras Públicas	-	-	-	-	-	-
Secretaría de Educación	-	-	-	-	-	-
Secretaría de Salud	-	-	-	-	-	-
Secretaría de Administración	-	-	-	-	-	-
Secretaría de la Contraloría	-	-	-	-	-	-
Secretaría de Turismo y Cultura	-	-	-	-	-	-
Secretaría de Desarrollo Social	-	-	-	-	-	-
Secretaría de Desarrollo Sustentable	-	-	-	-	-	-
Secretaría de Movilidad y Transporte	-	-	-	-	-	-
Comisión Estatal de Seguridad Pública	-	-	-	-	-	-
Consejería Jurídica	-	-	-	-	-	-
Gastos Institucionales	-	-	-	-	-	-
Total del Gasto	-	-	-	-	-	-

Sistema para el Desarrollo Integral de la Familia del Estado de Morelos
Estado Analítico del Ejercicio del Presupuesto de Egresos
Clasificación Administrativa
Del 1 de enero al 30 de septiembre de 2020

Concepto	Egresos					Subejercicio
	Aprobado	Ampliaciones/ (Reducciones)	Modificado	Devengado	Pagado	
	1	2	3 = (1 + 2)	4	5	
Poder Ejecutivo	-	-	-	-	-	-
Poder Legislativo	-	-	-	-	-	-
Poder Judicial	-	-	-	-	-	-
Organismos Autónomos	-	-	-	-	-	-
Poder Ejecutivo de los Municipios	-	-	-	-	-	-
Total del Gasto	-	-	-	-	-	-

Sector Paraestatal del Gobierno del Estado de Morelos
Estado Analítico del Ejercicio del Presupuesto de Egresos
Clasificación Administrativa
Del 1 de enero al 30 de septiembre de 2020

Concepto	Egresos					Subejercicio
	Aprobado	Ampliaciones/ (Reducciones)	Modificado	Devengado	Pagado	
	1	2	3 = (1 + 2)	4	5	
Entidades Paraestatales y Fideicomisos No Empresariales y No Financieros	407,495,297	28,603,193	436,098,490	243,606,546	221,413,301	192,491,944
Instituciones Públicas de la Seguridad Social	-	-	-	-	-	-
Entidades Paraestatales Empresariales No Financieras con Participación Estatal Mayoritaria	-	-	-	-	-	-
Fideicomisos Empresariales No Financieros con Participación Estatal Mayoritaria	-	-	-	-	-	-
Entidades Paraestatales Empresariales Financieras Monetarias con Participación Estatal Mayoritaria	-	-	-	-	-	-
Entidades Paraestatales Empresariales Financieras No Monetarias con Participación Estatal Mayoritaria	-	-	-	-	-	-
Fideicomisos Financieros Públicos con Participación Estatal Mayoritaria	-	-	-	-	-	-
Total del Gasto	407,495,297	28,603,193	436,098,490	243,606,546	221,413,301	192,491,944

Concepto	Egresos					Subejercicio
	Aprobado	Ampliaciones/ (Reducciones)	Modificado	Devengado	Pagado	
Gasto No Etiquetado	191,629,500	20,528,176	212,157,676	113,636,803	109,728,513	98,520,873
Jefatura de la Oficina de la Gubernatura del Estado	-	-	-	-	-	-
Secretaría de Gobierno	-	-	-	-	-	-
Secretaría de Hacienda	-	-	-	-	-	-
Secretaría de Desarrollo Económico y del Trabajo	-	-	-	-	-	-
Secretaría de Desarrollo Agropecuario	-	-	-	-	-	-
Secretaría de Obras Públicas	-	-	-	-	-	-
Secretaría de Educación	-	-	-	-	-	-
Secretaría de Salud	-	-	-	-	-	-
Secretaría de Administración	-	-	-	-	-	-
Secretaría de la Contraloría	-	-	-	-	-	-
Secretaría de Turismo y Cultura	-	-	-	-	-	-
Secretaría de Desarrollo Social	-	-	-	-	-	-
Secretaría de Desarrollo Sustentable	-	-	-	-	-	-
Secretaría de Movilidad y Transporte	-	-	-	-	-	-
Comisión Estatal de Seguridad Pública	-	-	-	-	-	-
Consejería Jurídica	-	-	-	-	-	-
Gastos Institucionales	-	-	-	-	-	-
Poder Legislativo	-	-	-	-	-	-
Poder Judicial	-	-	-	-	-	-
Organismos Autónomos	-	-	-	-	-	-
Entidades Paraestatales y Fideicomisos No Empresariales y No Financieros	191,629,500	20,528,176	212,157,676	113,636,803	109,728,513	98,520,873
Fideicomisos Empresariales No Financieros con Participación Estatal Mayoritaria	-	-	-	-	-	-
Poder Ejecutivo de los Municipios	-	-	-	-	-	-
Gasto Etiquetado	215,865,797	8,075,017	223,940,814	129,969,743	111,684,788	93,971,071
Jefatura de la Oficina de la Gubernatura del Estado	-	-	-	-	-	-
Secretaría de Gobierno	-	-	-	-	-	-
Secretaría de Hacienda	-	-	-	-	-	-
Secretaría de Desarrollo Económico y del Trabajo	-	-	-	-	-	-
Secretaría de Desarrollo Agropecuario	-	-	-	-	-	-
Secretaría de Obras Públicas	-	-	-	-	-	-
Secretaría de Educación	-	-	-	-	-	-
Secretaría de Salud	-	-	-	-	-	-
Secretaría de Administración	-	-	-	-	-	-
Secretaría de la Contraloría	-	-	-	-	-	-
Secretaría de Turismo y Cultura	-	-	-	-	-	-
Secretaría de Desarrollo Social	-	-	-	-	-	-
Secretaría de Desarrollo Sustentable	-	-	-	-	-	-
Secretaría de Movilidad y Transporte	-	-	-	-	-	-
Comisión Estatal de Seguridad Pública	-	-	-	-	-	-
Consejería Jurídica	-	-	-	-	-	-
Gastos Institucionales	-	-	-	-	-	-
Poder Legislativo	-	-	-	-	-	-
Poder Judicial	-	-	-	-	-	-
Organismos Autónomos	-	-	-	-	-	-
Entidades Paraestatales y Fideicomisos No Empresariales y No Financieros	215,865,797	8,075,017	223,940,814	129,969,743	111,684,788	93,971,071
Fideicomisos Empresariales No Financieros con Participación Estatal Mayoritaria	-	-	-	-	-	-
Poder Ejecutivo de los Municipios	-	-	-	-	-	-
Total de Egresos	407,495,297	28,603,193	436,098,490	243,606,546	221,413,301	192,491,944



Sistema para el Desarrollo Integral de la Familia del Estado de Morelos
 Estado Analítico del Ejercicio del Presupuesto de Egresos
 Clasificación Funcional (Finalidad y Función)
 Del 1 de enero al 30 de septiembre de 2020
 (Pesos)



Concepto	Egresos					Subejercicio 6 = (3 - 4)
	Aprobado	Ampliaciones/ (Reducciones)	Modificado	Devengado	Pagado	
	1	2	3 = (1 + 2)	4	5	
Gobierno	-	-	-	-	-	-
Legislación	-	-	-	-	-	-
Justicia	-	-	-	-	-	-
Coordinación de la Política de Gobierno	-	-	-	-	-	-
Relaciones Exteriores	-	-	-	-	-	-
Asuntos Financieros y Hacendarios	-	-	-	-	-	-
Seguridad Nacional	-	-	-	-	-	-
Asuntos de Orden Público y de Seguridad Interior	-	-	-	-	-	-
Otros Servicios Generales	-	-	-	-	-	-
Desarrollo Social	407,495,297	28,603,193	436,098,490	243,606,546	221,413,301	192,491,944
Protección Ambiental	-	-	-	-	-	-
Vivienda y Servicios a la Comunidad	-	-	-	-	-	-
Salud	-	-	-	-	-	-
Recreación, Cultura y Otras Manifestaciones Sociales	-	-	-	-	-	-
Educación	-	-	-	-	-	-
Protección Social	407,495,297	28,603,193	436,098,490	243,606,546	221,413,301	192,491,944
Otros Asuntos Sociales	-	-	-	-	-	-
Desarrollo Económico	-	-	-	-	-	-
Asuntos Económicos, Comerciales y Laborales en General	-	-	-	-	-	-
Agropecuaria, Silvicultura, Pesca y Caza	-	-	-	-	-	-
Combustibles y Energía	-	-	-	-	-	-
Minería, Manufacturas y Construcción	-	-	-	-	-	-
Transporte	-	-	-	-	-	-
Comunicaciones	-	-	-	-	-	-
Turismo	-	-	-	-	-	-
Ciencia, Tecnología e Innovación	-	-	-	-	-	-
Otras Industrias y Otros Asuntos Económicos	-	-	-	-	-	-
Otras no Clasificadas en Funciones Anteriores	-	-	-	-	-	-
Transacciones de la Deuda Pública / Costo Financiero de la Deuda	-	-	-	-	-	-
Transferencias, Participaciones y Aportaciones entre Diferentes Niveles y Ordenes de Gobierno	-	-	-	-	-	-
Saneamiento del Sistema Financiero	-	-	-	-	-	-
Adeudos de Ejercicios Fiscales Anteriores	-	-	-	-	-	-
Total del Gasto	407,495,297	28,603,193	436,098,490	243,606,546	221,413,301	192,491,944



Sistema para el Desarrollo Integral de la Familia del Estado de Morelos
 Estado Analítico del Ejercicio del Presupuesto de Egresos Detallado - LDF
 Clasificación Funcional (Finalidad y Función)
 Del 1 de enero al 30 de septiembre de 2020
 (Pesos)



Concepto	Egresos					
	Aprobado	Ampliaciones/ (Reducciones)	Modificado	Devengado	Pagado	Subejercicio
Gasto No Etiquetado	191,629,500	20,528,176	212,157,676	113,636,803	109,728,513	98,520,873
<i>Gobierno</i>	-	-	-	-	-	-
Legislación	-	-	-	-	-	-
Justicia	-	-	-	-	-	-
Coordinación de la Política de Gobierno	-	-	-	-	-	-
Relaciones Exteriores	-	-	-	-	-	-
Asuntos Financieros y Hacendarios	-	-	-	-	-	-
Seguridad Nacional	-	-	-	-	-	-
Asuntos de Orden Público y de Seguridad Interior	-	-	-	-	-	-
Otros Servicios Generales	-	-	-	-	-	-
<i>Desarrollo Social</i>	<i>191,629,500</i>	<i>20,528,176</i>	<i>212,157,676</i>	<i>113,636,803</i>	<i>109,728,513</i>	<i>98,520,873</i>
Protección Ambiental	-	-	-	-	-	-
Vivienda y Servicios a la Comunidad	-	-	-	-	-	-
Salud	-	-	-	-	-	-
Recreación, Cultura y Otras Manifestaciones Sociales	-	-	-	-	-	-
Educación	-	-	-	-	-	-
Protección Social	191,629,500	20,528,176	212,157,676	113,636,803	109,728,513	98,520,873
Otros Asuntos Sociales	-	-	-	-	-	-
<i>Desarrollo Económico</i>	-	-	-	-	-	-
Asuntos Económicos, Comerciales y Laborales en Gral.	-	-	-	-	-	-
Agropecuaria, Silvicultura, Pesca y Caza	-	-	-	-	-	-
Combustibles y Energía	-	-	-	-	-	-
Minería, Manufacturas y Construcción	-	-	-	-	-	-
Transporte	-	-	-	-	-	-
Comunicaciones	-	-	-	-	-	-
Turismo	-	-	-	-	-	-
Ciencia, Tecnología e Innovación	-	-	-	-	-	-
Otras Industrias y Otros Asuntos Económicos	-	-	-	-	-	-
<i>Otras no Clasificadas en Funciones Anteriores</i>	-	-	-	-	-	-
Transacciones de la Deuda Pública / Costo Financiero de la Deuda	-	-	-	-	-	-
Transferencias, Participaciones y Aportaciones entre Diferentes Niveles y Ordenes de Gobierno	-	-	-	-	-	-
Saneamiento del Sistema Financiero	-	-	-	-	-	-
Adeudos de Ejercicios Fiscales Anteriores	-	-	-	-	-	-
Gasto Etiquetado	215,865,797	8,075,017	223,940,814	129,969,743	111,684,788	93,971,071
<i>Gobierno</i>	-	-	-	-	-	-
Legislación	-	-	-	-	-	-
Justicia	-	-	-	-	-	-
Coordinación de la Política de Gobierno	-	-	-	-	-	-
Relaciones Exteriores	-	-	-	-	-	-
Asuntos Financieros y Hacendarios	-	-	-	-	-	-
Seguridad Nacional	-	-	-	-	-	-
Asuntos de Orden Público y de Seguridad Interior	-	-	-	-	-	-
Otros Servicios Generales	-	-	-	-	-	-
<i>Desarrollo Social</i>	<i>215,865,797</i>	<i>8,075,017</i>	<i>223,940,814</i>	<i>129,969,743</i>	<i>111,684,788</i>	<i>93,971,071</i>
Protección Ambiental	-	-	-	-	-	-
Vivienda y Servicios a la Comunidad	-	-	-	-	-	-
Salud	-	-	-	-	-	-
Recreación, Cultura y Otras Manifestaciones Sociales	-	-	-	-	-	-
Educación	-	-	-	-	-	-
Protección Social	215,865,797	8,075,017	223,940,814	129,969,743	111,684,788	93,971,071
Otros Asuntos Sociales	-	-	-	-	-	-
<i>Desarrollo Económico</i>	-	-	-	-	-	-
Asuntos Económicos, Comerciales y Laborales en Gral.	-	-	-	-	-	-
Agropecuaria, Silvicultura, Pesca y Caza	-	-	-	-	-	-
Combustibles y Energía	-	-	-	-	-	-
Minería, Manufacturas y Construcción	-	-	-	-	-	-
Transporte	-	-	-	-	-	-
Comunicaciones	-	-	-	-	-	-
Turismo	-	-	-	-	-	-
Ciencia, Tecnología e Innovación	-	-	-	-	-	-
Otras Industrias y Otros Asuntos Económicos	-	-	-	-	-	-
<i>Otras no Clasificadas en Funciones Anteriores</i>	-	-	-	-	-	-
Transacciones de la Deuda Pública / Costo Financiero de la Deuda	-	-	-	-	-	-
Transferencias, Participaciones y Aportaciones entre Diferentes Niveles y Ordenes de Gobierno	-	-	-	-	-	-
Saneamiento del Sistema Financiero	-	-	-	-	-	-
Adeudos de Ejercicios Fiscales Anteriores	-	-	-	-	-	-
Total del Egresos	407,495,297	28,603,193	436,098,490	243,606,546	221,413,301	192,491,944

Sistema para el Desarrollo Integral de la Familia del Estado de Morelos
Estado Analítico del Ejercicio del Presupuesto de Egresos Detallado - LDF
Clasificación de Servicios Personales por Categoría
Del 1 de enero al 30 de septiembre de 2020
(Pesos)



Concepto	Egresos					Subejercicio
	Aprobado	Ampliaciones/ (Reducciones)	Modificado	Devengado	Pagado	
Gasto No Etiquetado	136,049,928	267,404	136,317,332	81,095,776	80,066,093	55,221,556
Personal Administrativo y de Servicio Público	136,049,928	267,404	136,317,332	81,095,776	80,066,093	55,221,556
Magisterio	-	-	-	-	-	-
Servicios de Salud	-	-	-	-	-	-
Personal Administrativo	-	-	-	-	-	-
Personal Médico, Paramédico y afín	-	-	-	-	-	-
Seguridad Pública	-	-	-	-	-	-
Gastos Asociados a la Implementación de Nuevas Leyes Fed. o Reformas a las Mismas	-	-	-	-	-	-
Nombre del Programa o Ley 1	-	-	-	-	-	-
Nombre del Programa o Ley 2	-	-	-	-	-	-
Sentencias Laborales Definitivas	-	-	-	-	-	-
Gasto Etiquetado	-	-	-	-	-	-
Personal Administrativo y de Servicio Público	-	-	-	-	-	-
Magisterio	-	-	-	-	-	-
Servicios de Salud	-	-	-	-	-	-
Personal Administrativo	-	-	-	-	-	-
Personal Médico, Paramédico y afín	-	-	-	-	-	-
Seguridad Pública	-	-	-	-	-	-
Gastos Asociados a la Implementación de Nuevas Leyes Fed. o Reformas a las Mismas	-	-	-	-	-	-
Nombre del Programa o Ley 1	-	-	-	-	-	-
Nombre del Programa o Ley 2	-	-	-	-	-	-
Sentencias Laborales Definitivas	-	-	-	-	-	-
Total del Gasto en Servicios Personales	136,049,928	267,404	136,317,332	81,095,776	80,066,093	55,221,556

Sistema para el Desarrollo Integral de la Familia del Estado de Morelos
 Estado Analítico del Ejercicio del Presupuesto de Egresos
 Clasificación Económica (por Tipo de Gasto)
 Del 1 de enero al 30 de septiembre de 2020
 (Pesos)



Concepto	Egresos					
	Aprobado	Ampliaciones/ (Reducciones)	Modificado	Devengado	Pagado	Subejercicio
	1	2	3 = (1 + 2)	4	5	6 = (3 - 4)
Gasto Corriente	391,945,792	24,383,787	416,329,579	237,401,647	215,410,893	178,927,932
Gasto de Capital	1,098,937	9,679,818	10,778,755	827,385	655,357	9,951,370
Amortización de la Deuda y Disminución de Pasivos	-	-	-	-	-	-
Pensiones y Jubilaciones	14,450,568	(5,460,412)	8,990,156	5,377,514	5,347,051	3,612,642
Participaciones	-	-	-	-	-	-
Total del Gasto	407,495,297	28,603,193	436,098,490	243,606,546	221,413,301	192,491,944

Identificación de Crédito o Instrumento	A Contratación / Colocación	B Amortización	C = A - B Endeudamiento Neto
Créditos Bancarios			
	NO APLICA		
Total Créditos Bancarios	-		
Otros Instrumentos de Deuda			
	NO APLICA		
Total Otros Instrumentos de Deuda	-		
TOTAL	-		

Identificación de Crédito o Instrumento	Devengado	Pagado
Créditos Bancarios		
NO APLICA		
Total de Intereses de Créditos Bancarios		
	-	-
Otros Instrumentos de Deuda		
NO APLICA		
Total de Intereses de Otros Instrumentos de Deuda		
	-	-
TOTAL		
	-	-



Información Programática

CUENTA PÚBLICA
SISTEMA PARA EL DESARROLLO INTEGRAL DE LA
FAMILIA DEL ESTADO DE MORELOS
ENERO - SEPTIEMBRE

2020



Sistema para el Desarrollo Integral de la Familia del Estado de Morelos
Gasto por Categoría Programática
Del 1 de enero al 30 de septiembre de 2020
 (Pesos)



Concepto	Egresos					Subejercicio
	Aprobado	Ampliaciones/ (Reducciones)	Modificado	Devengado	Pagado	
	1	2	3 = (1 + 2)	4	5	6 = (3 - 4)
Programas						
Subsidios: Sector Social y Privado o Ent. Federativas y Municipios	-	-	-	-	-	-
Sujetos a Reglas de Operación	-	-	-	-	-	-
Otros Subsidios	-	-	-	-	-	-
Desempeño de las Funciones	191,629,500	20,528,176	212,157,676	113,636,803	109,728,513	98,520,873
Prestación de Servicios Públicos	191,629,500	20,528,176	212,157,676	113,636,803	109,728,513	98,520,873
Provisión de Bienes Públicos	-	-	-	-	-	-
Planeación, Seguimiento y Evaluación de Políticas Públicas	-	-	-	-	-	-
Promoción y Fomento	-	-	-	-	-	-
Regulación y Supervisión	-	-	-	-	-	-
Funciones de las Fuerzas Armadas (Únicamente Gobierno Federal)	-	-	-	-	-	-
Específicos	-	-	-	-	-	-
Proyectos de Inversión	-	-	-	-	-	-
Administrativos y de Apoyo	-	-	-	-	-	-
Apoyo al Proceso Presupuestario y para Mejorar la Eficiencia Institucional	-	-	-	-	-	-
Apoyo a la Función Pública y al Mejoramiento de la Gestión	-	-	-	-	-	-
Operaciones Ajenas	-	-	-	-	-	-
Compromisos	-	-	-	-	-	-
Obligaciones de Cumplimiento de Resolución Jurisdiccional	-	-	-	-	-	-
Desastres Naturales	-	-	-	-	-	-
Obligaciones	-	-	-	-	-	-
Pensiones y Jubilaciones	-	-	-	-	-	-
Aportaciones a la Seguridad Social	-	-	-	-	-	-
Aportaciones a Fondos de Estabilización	-	-	-	-	-	-
Aportaciones a Fondos de Inversión y Reestructura de Pensiones	-	-	-	-	-	-
Programas de Gasto Federalizado (Gobierno Federal)	215,865,797	8,075,017	223,940,814	129,969,743	111,684,788	93,971,071
Gasto Federalizado	215,865,797	8,075,017	223,940,814	129,969,743	111,684,788	93,971,071
Participaciones a Entidades Federativas y Municipios	-	-	-	-	-	-
Costo financiero, deuda o apoyos a deudores y ahorradores de la banca	-	-	-	-	-	-
Adeudos de ejercicios fiscales anteriores	-	-	-	-	-	-
Total del Gasto	407,495,297	28,603,193	436,098,490	243,606,546	221,413,301	192,491,944



Sistema para el Desarrollo Integral de la Familia del Estado de Morelos
Indicadores de Postura Fiscal
Del 1 de enero al 30 de septiembre de 2020
(Pesos)



Concepto	Estimado	Devengado	Pagado ³
I. Ingresos Presupuestarios (I=1+2)	407,495,297	275,086,938	275,086,938
1. Ingresos del Gobierno de la Entidad Federativa 1	178,287,000	115,956,216	115,956,216
2. Ingresos del Sector Paraestatal 1	229,208,297	159,130,722	159,130,722
II. Egresos Presupuestarios (II=3+4)	407,495,297	243,606,546	221,413,301
3. Egresos del Gobierno de la Entidad Federativa 2	-	-	-
4. Egresos del Sector Paraestatal 2	407,495,297	243,606,546	221,413,301
III. Balance Presupuestario (Superávit o Déficit) (III = I - II)	-	31,480,392	53,673,637

Concepto	Estimado	Devengado	Pagado ³
III. Balance presupuestario (Superávit o Déficit)	-	31,480,392	53,673,637
IV. Intereses, Comisiones y Gastos de la Deuda	-	-	-
V. Balance Primario (Superávit o Déficit) (V= III - IV)	-	31,480,392	53,673,637

Concepto	Estimado	Devengado	Pagado ³
A. Financiamiento	-	-	-
B. Amortización de la deuda	-	-	-
C. Endeudamiento ó desendeudamiento (C = A - B)	-	-	-

1 Los Ingresos que se presentan son los ingresos presupuestarios totales sin incluir los ingresos por financiamientos. Los Ingresos del Gobierno de la Entidad Federativa corresponden a los del Poder Ejecutivo, Legislativo Judicial y Autónomos.

2 Los egresos que se presentan son los egresos presupuestarios totales sin incluir los egresos por amortización. Los egresos del Gobierno de la Entidad Federativa corresponden a los del Poder Ejecutivo, Legislativo, Judicial y Órganos Autónomos.

3 Para Ingresos se reportan los ingresos recaudados; para egresos se reportan los egresos pagados.



Programas y Proyectos de Inversión Indicadores de Resultados

CUENTA PÚBLICA
SISTEMA PARA EL DESARROLLO INTEGRAL DE LA
FAMILIA DEL ESTADO DE MORELOS
ENERO - SEPTIEMBRE

2020



Sistema para el Desarrollo Integral de la Familia del Estado de Morelos
Gasto por Categoría Programática
Del 1 de enero al 30 de septiembre de 2020
(Pesos)



Concepto	Egresos					Subejercicio
	Aprobado	Ampliaciones/ (Reducciones)	Modificado	Devengado	Pagado	
	1	2	3 = (1 + 2)	4	5	6 = (3 - 4)
Programas						
Subsidios: Sector Social y Privado o Ent. Federativas y Municipios	-	-	-	-	-	-
Sujetos a Reglas de Operación	-	-	-	-	-	-
Otros Subsidios	-	-	-	-	-	-
Desempeño de las Funciones	191,629,500	20,528,176	212,157,676	113,636,803	109,728,513	98,520,873
Prestación de Servicios Públicos	191,629,500	20,528,176	212,157,676	113,636,803	109,728,513	98,520,873
Provisión de Bienes Públicos	-	-	-	-	-	-
Planeación, Seguimiento y Evaluación de Políticas Públicas	-	-	-	-	-	-
Promoción y Fomento	-	-	-	-	-	-
Regulación y Supervisión	-	-	-	-	-	-
Funciones de las Fuerzas Armadas (Únicamente Gobierno Federal)	-	-	-	-	-	-
Específicos	-	-	-	-	-	-
Proyectos de Inversión	-	-	-	-	-	-
Administrativos y de Apoyo	-	-	-	-	-	-
Apoyo al Proceso Presupuestario y para Mejorar la Eficiencia Institucional	-	-	-	-	-	-
Apoyo a la Función Pública y al Mejoramiento de la Gestión	-	-	-	-	-	-
Operaciones Ajenas	-	-	-	-	-	-
Compromisos	-	-	-	-	-	-
Obligaciones de Cumplimiento de Resolución Jurisdiccional	-	-	-	-	-	-
Desastres Naturales	-	-	-	-	-	-
Obligaciones	-	-	-	-	-	-
Pensiones y Jubilaciones	-	-	-	-	-	-
Aportaciones a la Seguridad Social	-	-	-	-	-	-
Aportaciones a Fondos de Estabilización	-	-	-	-	-	-
Aportaciones a Fondos de Inversión y Reestructura de Pensiones	-	-	-	-	-	-
Programas de Gasto Federalizado (Gobierno Federal)	215,865,797	8,075,017	223,940,814	129,969,743	111,684,788	93,971,071
Gasto Federalizado	215,865,797	8,075,017	223,940,814	129,969,743	111,684,788	93,971,071
Participaciones a Entidades Federativas y Municipios	-	-	-	-	-	-
Costo financiero, deuda o apoyos a deudores y ahorradores de la banca	-	-	-	-	-	-
Adeudos de ejercicios fiscales anteriores	-	-	-	-	-	-
Total del Gasto	407,495,297	28,603,193	436,098,490	243,606,546	221,413,301	192,491,944

Programas y Proyectos de Inversión

Programa Presupuestario	Nivel	Objetivos (Resumen Narrativo)	INDICADORES												Total			
			Nombre del indicador	Definición del indicador	Unidad de medida	2020												
						Enero	Febrero	Marzo	Abril	Mayo	Junio	Julio	Agosto	Septiembre		Octubre	Noviembre	Diciembre
Fig. 6. Contribuir a garantizar el derecho a la salud mediante el mantenimiento y mejoramiento de la salud integral de la población																		
E070. Atención a la Población en estado de vulnerabilidad	Propósito	La población en situación de vulnerabilidad recibe asistencia social integral en tanto supera su condición de desventaja	Beneficiarios atendidos con la Estrategia integral de asistencia alimentaria	Mide el porcentaje de beneficiarios atendidos mediante la estrategia alimentaria	Porcentaje	100%	100%	100%	100%	100%	100%	100%	100%	100%	100%	100%	100%	100%
		Porcentaje de beneficiarios atendidos con orientación y prevención de riesgos psicosociales	Proporción de personas atendidas con acciones de orientación sobre riesgos psicosociales con relación al total de personas que solicitan orientación	Porcentaje	100%	100%	100%	100%	100%	100%	100%	100%	100%	100%	100%	100%	100%	100%
Componente 1	Programa de Desayunos Escolares en escuelas públicas preescolares y primarias, ubicadas en localidades de alta y muy alta marginación realizado	Programa de Desayunos Escolares en escuelas públicas preescolares y primarias, ubicadas en localidades de alta y muy alta marginación	Porcentaje de beneficiarios con dotaciones alimentarias entregadas a través de la Estrategia integral de Asistencia Social Alimentaria (EIASA)	Proporción de beneficiarios que recibieron dotaciones alimentarias mediante la estrategia integral de asistencia social alimentaria con relación al total de personas que solicitan alimentos	Porcentaje	100%	100%	100%	100%	100%	100%	100%	100%	100%	100%	100%	100%	100%
		Número de desayunos entregados con el Programa Desayunos Escolares Frios	Mide el número de desayunos entregados con el Programa Desayunos Escolares Frios	Desayunos	0.00	1,039,020.00	513,344.00	227,840.00	598,434.00	605,430.00	0.00	0.00	822,990.00	0.00	0.00	3,807,058.00		
Actividad 1.1	Distribución de Asistencia Social Alimentaria en escuelas públicas preescolares y primarias, ubicadas en localidades de alta y muy alta marginación	Programa de Desayunos Escolares Modalidad Caliente	Número de desayunos entregados con el Programa Desayunos Escolares Modalidad Caliente	Mide el número de desayunos entregados con el Programa Desayunos Escolares modalidad caliente	Desayunos	290,400.00	292,000.00	249,320.00	0.00	0.00	0.00	0.00	0.00	0.00	831,720.00			
		Número de dotaciones alimentarias distribuidas en los diferentes programas alimentarios	Mide el número de dotaciones alimentarias entregadas mediante los diferentes programas alimentarios de la estrategia EIASA de manera mensual	Dotaciones	1,383.00	10,172.00	9,944.00	20,568.00	47,652.00	2,799.00	23,874	30,578	30,520	177,490.00				
Actividad 1.2	Capacitación de Asistencia Social Alimentaria en escuelas públicas preescolares y primarias, ubicadas en localidades de alta y muy alta marginación	Programa de Capacitación de Asistencia Social Alimentaria en escuelas públicas preescolares y primarias, ubicadas en localidades de alta y muy alta marginación	Número de capacitaciones brindadas sobre la producción de alimentos a través de Fuentes Comunitarias y Escuelas como Invernaderos	Mide el número de capacitaciones impartidas a responsables de los nuevos instaladores como estrategia de la EIASA, así como de Invernaderos durante el año	Capacitaciones	0.00	9.00	2.00	0.00	0.00	9	20	12	62.00				
		Número de capacitaciones brindadas sobre la producción de alimentos a través de Fuentes Comunitarias y Escuelas como Invernaderos	Mide el número de capacitaciones impartidas a responsables de los nuevos instaladores como estrategia de la EIASA, así como de Invernaderos durante el año	Capacitaciones	0.00	9.00	2.00	0.00	0.00	0.00	0.00	9	20	12	62.00			

Programas y Proyectos de Inversión

Componente	Servicios de Desarrollo Familiar proporcionados	Porcentaje de beneficiarios inscritos a los Centros Asistenciales de Desarrollo Educativo	Mide el número de beneficiarios inscritos a los Centros Asistenciales de Desarrollo Educativo	Beneficiarios	100%	100%	100%	100%	100%	100%	100%	100%	100%	100%	100%	100%	100%	100%		
Componente 3	Impartición de talleres para fomento del autoempleo y desarrollo deportivo, cultural y recreativo para prevención de adicciones y violencia	Número de beneficiarios asistentes a los talleres impartidos por el CEDIF	Mide el número de beneficiarios que asisten a los talleres impartidos en el CEDIF	Beneficiarios	100%	100%	100%	100%	100%	100%	100%	100%	100%	100%	100%	100%	100%	100%	100%	
			Beneficiarios	98.00	98.00	22.00	0.00	35.00	30.00	20.00	30.00	30.00	30.00	30.00	30.00	30.00	30.00	30.00	30.00	30.00
Actividad 3.1	Atención de beneficiarios en los Centros de Desarrollo Educativo (CADI, CDC y CDE)	Promedio de beneficiarios por día que reciben los servicios de educación integral (salud, alimentación, educación, cuidado y prevención de riesgos)	Mide el número de beneficiarios que reciben servicios de educación integral en los Centros Asistenciales de Desarrollo Educativo	Beneficiarios	100%	100%	100%	100%	100%	100%	100%	100%	100%	100%	100%	100%	100%	100%	100%	4,605.00
			Beneficiarios	485.00	644.00	470.00	694.00	688.00	361.00	244.00	332.00	332.00	332.00	332.00	332.00	332.00	332.00	332.00	332.00	332.00
Actividad 3.2	Supervisión de Centros de Asistencia Infantil Comunitarios (CAIC)	Número de visitas de supervisión realizadas a los Centros de Asistencia Infantil Comunitarios (CAIC)	Mide el número de acciones que reciben los beneficiarios inscritos en los Centros Asistenciales de Desarrollo Educativo	Acciones	100%	100%	100%	100%	100%	100%	100%	100%	100%	100%	100%	100%	100%	100%	100%	20,525.00
			Acciones	5,015.00	10,332.00	3,169.00	407.00	609.00	133.00	8.00	9.00	9.00	9.00	9.00	9.00	9.00	9.00	9.00	9.00	9.00
Actividad 3.3	Supervisión de Centros de Asistencia Infantil Comunitarios (CAIC)	Número de visitas de supervisión realizadas a los Centros de Asistencia Infantil Comunitarios (CAIC)	Mide la proporción de Centros de Asistencia Infantil Municipales supervisados con relación al total de CAIC existentes en el Estado	Supervisiones	100%	100%	100%	100%	100%	100%	100%	100%	100%	100%	100%	100%	100%	100%	100%	215.00
			Supervisiones	7.00	7.00	6.00	0.00	40.00	7.00	54.00	54.00	54.00	54.00	54.00	54.00	54.00	54.00	54.00	54.00	54.00
Componente 4	Servicios de atención integral a las y los Adultos Mayores sujetos de Asistencia Social brindada	Porcentaje de beneficiarios inscritos al Centro Gerontológico y Casa de Día Cuautla	Proporción de adultos mayores beneficiados con acciones de fomento al autoempleo, actividades recreativas, culturales y con relación al total de solicitudes recibidas	Beneficiarios	100%	100%	100%	100%	100%	100%	100%	100%	100%	100%	100%	100%	100%	100%	100%	100%

Programas y Proyectos de Inversión

Actividad 4.1	Atención de beneficiarios en el Centro Gerontológico y Casa de Día Cuautla	Número de acciones otorgadas a los beneficiarios inscritos al Centro Gerontológico y Casa de Día Cuautla	Mide el número de acciones de capacitación que promuevan la calidad de vida en los adultos mayores, así como la difusión de una cultura del envejecimiento activo y digno, en un marco de integridad y Promoción social familiar fomentando la creación de espacios autogestivos.	Acciones	708.00	871.00	741.00	96.00	138.00	160.00	158.00	148.00	157.00				3,177.00
Actividad 4.2	Capacitación de Adultos Mayores en el Centro Gerontológico y Casa de Día Cuautla	Porcentaje de adultos mayores capacitados para el autoempleo en el Centro Gerontológico y Casa de Día Cuautla	Mide el número de personas de la tercera edad que toman cursos de capacitación en el Centro Gerontológico y Casa de Día Cuautla	Beneficiarios	100%	100%	100%	100%	100%	100%	100%	100%	100%				100%
Componente 5	Servicio de asistencia social de personas en caso de desamparo o desastre	Porcentaje de beneficiarios con asistencia social otorgada	Mide la proporción de personas en estado de vulnerabilidad que recibieron asistencia social	Porcentaje	100%	100%	100%	100%	100%	100%	100%	100%	100%				100%
Actividad 5.1	Atención de Situaciones de los Sistemas del tipo DIF, OSC y particulares	Número de beneficiarios que recibieron un caso de desamparo o desastre	Mide el número de beneficiarios que recibieron un apoyo (económico o especie) en caso de desamparo o desastre	Beneficiarios	2,032.00	774.00	130.00	14.00	35.00	494.00	461.00	275.00	1627.00				5,842.00
Actividad 5.2	Realización de campañas de asistencia social para grupos vulnerables de zonas de alta y muy alta marginación	Número de campañas de recepción de donativos en pro de los grupos vulnerables del Estado Morelos	Mide el número de campañas realizadas durante el año con el objeto de recibir donaciones para los grupos vulnerables que habitan en zonas de alta y muy alta marginación	Campañas	1.00	1.00	1.00	0.00	0.00	0.00	1.00	3.00	3.00				10.00
Propósito	Las personas que tienen algún tipo de discapacidad o vulnerabilidad se atienden de manera eficaz	Porcentaje de beneficiarios con mejores circunstancias de social que implican su desarrollo individual	Mide el número de beneficiarios rehabilitados a la sociedad a través de los servicios ofrecidos para mejorar su desarrollo individual	Beneficiarios	100%	100%	100%	100%	100%	100%	100%	100%	100%				100%
Componente 1	Rehabilitación basada en la Comunidad	Porcentaje de personas con algún tipo de discapacidad incluidos en los ámbitos laboral, educativo, cultural y deportivo	Mide el porcentaje de beneficiarios incluidos en los ámbitos laboral, educativo, cultural y deportivo	Beneficiarios	100%	100%	100%	100%	100%	100%	100%	100%	100%				100%
Actividad 1.1	Inclusión de personas discapacitadas y socialmente laboralmente	Porcentaje de personas con discapacidad incluidas social y laboralmente	Mide el número de laborales de personas con discapacidad	Beneficiarios	100%	100%	100%	100%	100%	100%	100%	100%	100%				100%

Programas y Proyectos de Inversión

Actividad 1.2	Evaluación de capacidades del Sistema VALPAR	Porcentaje de personas con realizaciones con el Sistema VALPAR	Mide el número de personas que recibieron capacitaciones y/o educativas de personas con discapacidad	Beneficiarios	100%	100%	100%	100%	100%	100%	100%	100%	100%	100%	100%	100%	100%
Actividad 1.3	Orientación y capacitación a la población personal operativo sobre discapacidad	Número de capacitaciones continuas otorgadas al personal de enfermería de los módulos PREVIDIF	Mide el número de capacitaciones otorgadas al personal de enfermería de los módulos PREVIDIF, en los municipios.	Capacitaciones	0.00	1.00	1.00	1.00	1.00	1.00	1.00	1.00	1.00	1.00	1.00	1.00	6.00
Componente 2	Rehabilitación en los Centros de Rehabilitación Integral	Porcentaje de beneficiarios con rehabilitaciones integrales recibidas en los Centros de Rehabilitación	Mide el número de capacitaciones otorgadas a la población sobre RBC	Capacitaciones	0.00	0.00	0.00	0.00	0.00	0.00	0.00	0.00	0.00	0.00	0.00	0.00	0.00
Actividad 2.1	Credencialización de personas con discapacidad	Porcentaje de personas discapacitadas con Credenciales otorgadas	Mide el número de personas con discapacidad en el Estado de Morelos que recibieron credenciales que brindan beneficios en servicios públicos	Beneficiarios	100%	100%	100%	100%	100%	100%	100%	100%	100%	100%	100%	100%	100%
Actividad 2.3	Entrega de apoyos funcionales	Porcentaje de personas discapacitadas con apoyos funcionales otorgados	Mide el número de personas que recibieron dispositivos de asistencia personal para mejorar las condiciones de vida de personas con discapacidad	Beneficiarios	100%	100%	100%	100%	100%	100%	100%	100%	100%	100%	100%	100%	100%
Actividad 2.4	Atención de Terapias de Rehabilitación	Porcentaje de personas con terapias de rehabilitación practicadas	Mide el número de beneficiarios que recibieron terapias de rehabilitación en los centros de rehabilitación CREE, CRI Joluita y CRI Cuautla	Beneficiarios	100%	100%	100%	100%	100%	100%	100%	100%	100%	100%	100%	100%	100%
Actividad 2.5	Elaboración y entrega órtesis y prótesis	Porcentaje de personas con órtesis y prótesis fabricadas	Mide el número de personas que recibieron órtesis y/o prótesis	Beneficiarios	100%	100%	100%	100%	100%	100%	100%	100%	100%	100%	100%	100%	100%
Componente 3	Salud mental prevenida	Porcentaje de beneficiarios con atención psicológica brindadas	Mide el número de beneficiarios que obtuvieron atención psicoterapéutica y talleres psico-educativos a personas que deseen mejorar su estado afectivo personal y familiar.	Beneficiarios	100%	100%	100%	100%	100%	100%	100%	100%	100%	100%	100%	100%	100%

Programas y Proyectos de Inversión

Actividad 3.1	Atención psicológica	Número de sesiones psicológicas brindadas	Mide el número de sesiones psicológicas/psicoterapéutica a personas que deseen mejorar su estado afectivo personal y familiar	847.00	1,147.00	916.00	3.00	42.00	165.00	136.00	154.00	235.00	3,645.00
		Número de capacitaciones sobre salud mental impartidas	Mide el número de capacitaciones por-educativos a personas que deseen mejorar su estado mental	2.00	1.00	0.00	3.00	20.00	15.00	0.00	2.00	7.00	50.00
		Número de capacitaciones brindadas sobre el Modelo red DIF para la solución pacífica de conflictos en la familia	Mide el número de capacitaciones brindadas sobre el Modelo Red DIF para la Solución Pacífica de conflictos en la familia	2.00	2.00	3.00	0.00	0.00	0.00	0.00	16.00	20.00	43.00
Actividad 3.2	Capacitación con el Modelo red DIF para la solución pacífica de conflictos en la familia	Número de seguimientos realizados a Facilitadores Municipales en Módulos para la Solución Pacífica de Conflictos en la Familia	Mide el número de seguimientos a Facilitadores Municipales en los Módulos para la Solución Pacífica de Conflictos en la Familia	9.00	9.00	4.00	0.00	0.00	0.00	0.00	0.00	0.00	22.00
Componente 4	Asistencia jurídica proporcionada a Niñas, Niños, Adolescentes y la Familia en estado de vulnerabilidad	Porcentaje de beneficiarios atendidos de la Procuraduría de Protección a Niñas, Niños y Adolescentes y la Familia	Mide el porcentaje de beneficiarios que recibieron asesorías jurídicas	100%	100%	100%	100%	100%	100%	100%	100%	100%	100%
Actividad 4.1	Regulación de Centros de asistencia social	Porcentaje de visitas de supervisión a Centros de Asistencia Social	Mide el número de visitas de supervisión realizadas a Centros de Asistencia Social Públicos o Privados dentro del Estado de Morelos	100%	100%	100%	100%	100%	100%	100%	100%	100%	100%
Actividad 4.2	Certificación y Seguimiento de Alternativas Familiares	Porcentaje de familias certificadas en el programa "Familias de Acogida"	Mide el número de Familias que lograron certificar como "Familias de Acogida"	100%	100%	100%	100%	100%	100%	100%	100%	100%	100%
Actividad 4.3	Representación Jurídica	Porcentaje de representaciones jurídicas brindadas	Mide el porcentaje de Niñas, Niños y Adolescentes acogidos por familias certificadas en el Programa"	100%	100%	100%	100%	100%	100%	100%	100%	100%	100%
		Porcentaje de representaciones jurídicas brindadas a los grupos vulnerables del Estado de Morelos en materia de asistencia social	Mide el porcentaje de representaciones jurídicas brindadas a los grupos vulnerables del Estado de Morelos en materia de asistencia social	100%	100%	100%	100%	100%	100%	100%	100%	100%	100%

Programas y Proyectos de Inversión

				Porcentaje de convenios de colaboración entre el Sistema Estatal y los Sistemas Municipales, Instituciones públicas y privadas y fundaciones sin fin de lucro.	Porcentaje	100%	100%	100%	100%	100%	100%	100%	100%	100%	100%	100%	100%	100%	100%						100%		
Actividad 3.2	Administración de los recursos humanos del Sistema DIF Morelos	Porcentaje de gasto público destinado para la operación de los programas asistenciales a través de su capital humano	Mide el número de convenios celebrados entre el Sistema Estatal y los Sistemas Municipales, Instituciones públicas y privadas y fundaciones sin fin de lucro en materia de asistencia social en beneficio de los Moretenses	Porcentaje	100%	100%	100%	100%	100%	100%	100%	100%	100%	100%	100%	100%	100%	100%	100%	100%						100%	
			Mide el gasto público ejercido en el capital humano (capítulo 1000) del Sistema para la operación de los programas asistenciales	Porcentaje	100%	100%	100%	100%	100%	100%	100%	100%	100%	100%	100%	100%	100%	100%	100%	100%	100%						100%
Actividad 3.3		Porcentaje de inmuebles con mantenimiento realizado	Mide el número de mantenimientos realizados a los inmuebles del Sistema DIF Morelos	Porcentaje	100%	100%	100%	100%	100%	100%	100%	100%	100%	100%	100%	100%	100%	100%	100%	100%	100%						100%
	Administración de los Recursos Humanos del Sistema DIF Morelos	Porcentaje de mantenimiento del parque vehicular oficial	Mide el número de mantenimientos realizados al parque vehicular	Porcentaje	100%	100%	100%	100%	100%	100%	100%	100%	100%	100%	100%	100%	100%	100%	100%	100%	100%						100%
			Porcentaje de adquisiciones realizadas	Mide el número de adquisiciones realizadas	Porcentaje	100%	100%	100%	100%	100%	100%	100%	100%	100%	100%	100%	100%	100%	100%	100%	100%	100%					
		Porcentaje de equipos de cómputo con mantenimiento realizado	Mide el número de mantenimientos realizados a los equipos de cómputo	Porcentaje	100%	100%	100%	100%	100%	100%	100%	100%	100%	100%	100%	100%	100%	100%	100%	100%	100%						100%



Anexos

CUENTA PÚBLICA
SISTEMA PARA EL DESARROLLO INTEGRAL DE LA
FAMILIA DEL ESTADO DE MORELOS
ENERO - SEPTIEMBRE

2020



Sistema para el Desarrollo Integral de la Familia del Estado de Morelos
 Relación de Bienes Inmuebles que Componen su Patrimonio
 Al 30 de septiembre de 2020



Código	Descripción del Bien Inmueble	Valor en libros
	INMUEBLES	
1100-16-006-033	CENTRO DE ATENCIÓN AL MENOR (1) CAM	2,337,367
1100-16-006-034	CENTRO DE ATENCIÓN AL MENOR (2) CAM	1,072,000
1100-03-007-004	CENTRO REHABILITACIÓN INTEGRAL CUERNAVACA	7,070,940
2101-01-009-023	C.A.I.C. "GOTTITA DE GENTE"	390,346
	TERRENOS	
1100-16-002-167	TERRENO 1,027 M2	1,224,810
1100-33-037-177	TERRENO 3,090 M2	4,083,800
1100-33-037-272	TERRENOS,998.13 M2	3,359,050



MORELOS
2018 - 2024



Universidad Politécnica del Estado de Morelos

CUENTA PÚBLICA CONSOLIDADA
ENTIDADES PARAESTATALES
ENERO - SEPTIEMBRE

2020



Upemor
Universidad **Politécnica**

Introducción

CUENTA PÚBLICA
UNIVERSIDAD POLITÉCNICA DEL ESTADO DE MORELOS
ENERO - SEPTIEMBRE

2020



INTRODUCCIÓN

CREACIÓN E HISTORIA

Mediante decreto número 288 publicado el día 7 de julio de 2004 en el periódico oficial “tierra y libertad” órgano del Gobierno libre y soberano del Estado de Morelos, se crea la Universidad Politécnica del Estado de Morelos como un organismo público descentralizado del Gobierno del Estado de Morelos, con personalidad jurídica y patrimonio propios, con el objeto de formar profesionistas integrales; potencializando sus competencias, fortaleciendo los valores institucionales y contribuyendo al desarrollo de los diversos sectores de la sociedad.

La Universidad mediante convenios de colaboración denominados peso a peso, recibe recursos federales y estatales así como también genera ingresos propios; tiene como domicilio Boulevard Cuauhnáhuac no. 566 Col. Lomas del Texcal en la ciudad de Jiutepec, Morelos, este Organismo forma parte del sistema nacional de educación y sus principales valores de actuación son la honestidad, la responsabilidad, la solidaridad y la actitud positiva hacia la vida.

ORGANIZACIÓN Y OBJETO SOCIAL

Misión

Formar profesionistas integrales; potencializando sus competencias, fortaleciendo los valores institucionales y contribuyendo al desarrollo de los diversos sectores de la sociedad.

Visión

Ser la primera opción de educación superior en los programas de ingeniería, licenciatura, posgrado y educación continua, ofertados con estándares de calidad, basados en el modelo de gestión de competencias, posicionándonos como referente en Morelos en investigación y generación de conocimientos.

Política de Calidad:

Somos una institución de educación pública de educación superior comprometida con la formación de profesionistas mediante la generación, aplicación y difusión del conocimiento, la investigación aplicada y la cultura; con una visión de mejora continua, asegurando el cumplimiento de la normatividad y los requisitos aplicables.



Upemor

Universidad **Politécnica**

Información Contable

CUENTA PÚBLICA
UNIVERSIDAD POLITÉCNICA DEL ESTADO DE MORELOS
ENERO - SEPTIEMBRE

2020

Concepto	2020	2019	2020	2019
INGRESOS Y OTROS BENEFICIOS				
<i>Ingresos de la Gestión</i>	18,957,202	19,739,449	54,397,102	53,986,102
Impuestos	-	-	43,594,058	40,763,288
Cuotas y Aportaciones de Seguridad Social	-	-	1,386,981	1,873,212
Contribuciones de Mejoras	-	-	9,416,063	11,349,602
Derechos	-	-	-	-
Productos	-	-	-	-
Aprovechamientos	-	-	-	-
Ingresos por Venta de Bienes y Prestación de Servicios	18,957,202	19,739,449	-	-
<i>Participaciones, Aportaciones, Convenios, Incentivos Derivados de la Colaboración Fiscal, Fondos Distintos de Aportaciones, Transferencias, Asignaciones, Subsidios y Subvenciones, y Pensiones y Jubilaciones</i>	49,702,851	48,381,484	-	-
Participaciones, Aportaciones, Convenios, Incentivos Derivados de la Colaboración Fiscal y Fondos Distintos de Aportaciones	-	-	-	-
Transferencias, Asignaciones, Subsidios y Subvenciones, y Pensiones y Jubilaciones	49,702,851	48,381,484	-	-
<i>Otros Ingresos y Beneficios</i>	274,541	544,128	-	-
Ingresos Financieros	116,003	150,140	-	-
Incremento por Variación de Inventarios	-	-	-	-
Disminución del Exceso de Estimaciones por Pérdida o Deterioro u Obsolescencia	-	-	-	-
Disminución del Exceso de Provisiones	-	-	-	-
Otros Ingresos y Beneficios Varios	158,538	393,988	-	-
Total de Ingresos y Otros Beneficios	68,934,594	68,665,061	1,234,966	1,431,172
<i>Otros Gastos y Pérdidas Extraordinarias</i>				
Estimaciones, Depreciaciones, Deterioros, Obsolescencia y Amortizaciones	-	-	-	-
Provisiones	-	-	-	-
Disminución de Inventarios	-	-	-	-
Aumento por Insuficiencia de Estimaciones por Pérdida o Deterioro u Obsolescencia	-	-	-	-
Aumento por Insuficiencia de Provisiones	-	-	1,234,966	1,431,172
Otros Gastos	-	-	-	-
<i>Inversión Pública</i>				
Inversión Pública no Capitalizable	-	-	-	-
Total de Gastos y Otras Pérdidas	55,632,068	55,417,274	13,302,526	13,247,787
Resultados del Ejercicio (Ahorro/Desahorro)				

Bajo protesta de decir verdad declaramos que los Estados Financieros y sus Notas son razonablemente correctos y responsabilidad del emisor.

CONCEPTO	Año		CONCEPTO	Año	
	2020	2019		2020	2019
ACTIVO			PASIVO		
Activo Circulante			Pasivo Circulante		
Efectivo y Equivalentes	19,115,768	18,640,456	Cuentas por Pagar a Corto Plazo	6,642,737	6,479,181
Derechos a Recibir Efectivo o Equivalentes	3,278,871	3,951,323	Documentos por Pagar a Corto Plazo	-	-
Derechos a Recibir Bienes o Servicios	500,192	-	Porción a Corto Plazo de la Deuda Pública a Largo Plazo	-	-
Inventarios	-	-	Títulos y Valores a Corto Plazo	-	-
Almacenes	-	-	Pasivos Diferidos a Corto Plazo	-	-
Estimación por Pérdida o Deterioro de Activos Circulantes	-	-	Fondos y Bienes de Terceros en Garantía y/o Administración a Corto Plazo	-	-
Otros Activos Circulantes	209,250	211,004	Provisiones a Corto Plazo	-	-
Total de Activos Circulantes	23,104,081	22,802,783	Total de Pasivos Circulantes	6,642,737	6,479,181
Activo No Circulante			Pasivo No Circulante		
Inversiones Financieras a Largo Plazo	-	-	Cuentas por Pagar a Largo Plazo	-	-
Derechos a Recibir Efectivo o Equivalentes a Largo Plazo	-	-	Documentos por Pagar a Largo Plazo	-	-
Bienes Inmuebles, Infraestructura y Construcciones en Proceso	522,087,483	100,672,483	Deuda Pública a Largo Plazo	-	-
Bienes Muebles	90,662,432	86,865,385	Pasivos Diferidos a Largo Plazo	-	-
Activos Intangibles	1,784,377	1,739,897	Fondos y Bienes de Terceros en Garantía y/o en Administración a Largo Plazo	-	-
Depreciación, Deterioro y Amortización Acumulada de Bienes	(102,306,949)	(92,204,138)	Provisiones a Largo Plazo	-	-
Activos Diferidos	-	-	Total de Pasivos No Circulantes	-	-
Estimación por Pérdida o Deterioro de Activos no Circulantes	-	-	Total del Pasivo	6,642,737	6,479,181
Otros Activos no Circulantes	-	-	HACIENDA PÚBLICA / PATRIMONIO		
Total de Activos No Circulantes	512,227,343	97,073,627	Hacienda Pública / Patrimonio Contribuido	512,339,067	97,187,105
Total del Activo	535,331,424	119,876,410	Aportaciones	190,149,222	186,307,694
			Donaciones de Capital	424,385,070	2,970,070
			Actualización de la Hacienda Pública / Patrimonio	(102,195,225)	(92,090,659)
			Hacienda Pública / Patrimonio Generado	16,349,620	16,210,124
			Resultados del Ejercicio (Ahorro / Desahorro)	13,302,526	13,247,787
			Resultados de Ejercicios Anteriores	1,047,094	947,094
			Revalúos	-	-
			Reservas	2,000,000	2,015,243
			Rectificaciones de Resultados de Ejercicios Anteriores	-	-
			Exceso o Insuficiencia en la Actualización de la Hacienda Pública / Patrimonio	-	-
			Resultado por Posición Monetaria	-	-
			Resultado por Tenencia de Activos no Monetarios	-	-
			Total Hacienda Pública / Patrimonio	528,688,687	113,397,229
			Total del Pasivo y Hacienda Pública / Patrimonio	535,331,424	119,876,410

Bajo protesta de decir verdad declaramos que los Estados Financieros y sus Notas son razonablemente correctos y responsabilidad del emisor.

CONCEPTO	30 de septiembre 2020	31 de diciembre 2019	CONCEPTO	30 de septiembre 2020	31 de diciembre 2019
ACTIVO			PASIVO		
Activo Circulante			Activo Circulante		
Efectivo y Equivalentes	19,115,768	13,376,011	Cuentas por Pagar a Corto Plazo	6,642,737	6,482,719
Efectivo	20,000	-	Servicios Personales por Pagar a Corto Plazo	4,959,107	3,097,488
Bancos/Tesorería	19,095,768	13,376,011	Proveedores por Pagar a Corto Plazo	389,216	1,243,835
Bancos/Dependencias y Otros	-	-	Contratistas por Obras Públicas por Pagar a Corto Plazo	-	-
Inversiones Temporales (Hasta 3 meses)	-	-	Participaciones y Aportaciones por Pagar a Corto Plazo	-	-
Fondos con Afectación Específica	-	-	Transferencias Otorgadas por Pagar a Corto Plazo	-	-
Depósitos de Fondos de Terceros en Garantía y/o Admón.	-	-	Int., Comisiones y Otros Gastos de la Deuda Púb. por Pagar a Corto Plazo	-	-
Otros Efectivos y Equivalentes	-	-	Retenciones y Contribuciones por Pagar a Corto Plazo	1,086,380	1,918,732
			Devoluciones de la Ley de Ingresos por Pagar a Corto Plazo	-	-
Derechos a Recibir Efectivo o Equivalentes	3,278,871	3,090,124	Otras Cuentas por Pagar a Corto Plazo	208,034	222,664
Inversiones Financieras de Corto Plazo	3,020,146	2,886,050			
Cuentas por Cobrar a Corto Plazo	180,536	180,536	Documentos por Pagar a Corto Plazo	-	-
Deudores Diversos por Cobrar a Corto Plazo	24,616	23,538	Documentos Comerciales por Pagar a Corto Plazo	-	-
Ingresos por Recuperar a Corto Plazo	53,573	-	Documentos con Contratistas por Obras Púb. por Pagar a Corto Plazo	-	-
Deudores por Anticipos de la Tesorería a Corto Plazo	-	-	Otros Documentos por Pagar a Corto Plazo	-	-
Préstamos Otorgados a Corto Plazo	-	-			
Otros Derechos a Recibir Efectivo o Equiv. a Corto Plazo	-	-	Porción a Corto Plazo de la Deuda Pública a Largo Plazo	-	-
			Porción a Corto Plazo de la Deuda Pública	-	-
Derechos a Recibir Bienes o Servicios	500,192	500,192	Porción a Corto Plazo de Arrendamiento Financiero	-	-
Ant. a Proveedores por Adq. de Bienes y Prest. de Serv. a Corto Plazo	-	-			
Ant. a Proveedores por Adq. de Bienes Inm. y Muebles a Corto Plazo	500,192	500,192	Títulos y Valores a Corto Plazo	-	-
Ant. a Proveedores por Adq. de Bienes Intangibles a Corto Plazo	-	-			
Anticipo a Contratistas por Obras Públicas a Corto Plazo	-	-	Pasivos Diferidos a Corto Plazo	-	-
Otros Derechos a Recibir Bienes o Servicios a Corto Plazo	-	-	Ingresos Cobrados por Adelantado a Corto Plazo	-	-
			Intereses Cobrados por Adelantado a Corto Plazo	-	-
Inventarios	-	-	Otros Pasivos Diferidos a Corto Plazo	-	-
Inventario de Mercancías para Venta	-	-			
Inventario de Mercancías Terminadas	-	-	Fondos y Bienes de Terceros en Garantía y/o Admón. a C. P.	-	-
Inventario de Mercancías en Proceso de Elaboración	-	-	Fondos en Garantía a Corto Plazo	-	-
Inventario de Materias Primas, Mat. y Suministros para Producción	-	-	Fondos en Administración a Corto Plazo	-	-
Bienes en Tránsito	-	-	Fondos Contingentes a Corto Plazo	-	-
			Fondos de Fideicomisos, Mandatos y Contratos Análogos a Corto Plazo	-	-
Almacenes	-	-	Otros Fondos de Terceros en Garantía y/o Administración a Corto Plazo	-	-
			Valores y Bienes en Garantía a Corto Plazo	-	-
Estimación por Pérdida o Deterioro de Activos Circulantes	-	-			
Est. para Ctas. Incobrables por Derechos a Recibir Efectivo o Equiv.	-	-	Provisiones a Corto Plazo	-	-
Estimación por Deterioro de Inventarios	-	-	Provisión para Demandas y Juicios a Corto Plazo	-	-
			Provisión para Contingencias a Corto Plazo	-	-
Otros Activos Circulantes	209,250	97,527	Otras Provisiones a Corto Plazo	-	-
Valores en Garantía	209,250	97,527			
Bienes en Garantía (excluye depósitos de fondos)	-	-	Otros Pasivos a Corto Plazo	-	-
Bienes Deriv. de Embargos, Decom., Aseguramientos y Dación en Pago	-	-	Ingresos por Clasificar	-	-
Adquisición con Fondos de Terceros	-	-	Recaudación por Participar	-	-
			Otros Pasivos Circulantes	-	-
Total de Activos Circulantes	23,104,081	17,063,854	Total de Pasivos Circulantes	6,642,737	6,482,719

CONCEPTO	30 de septiembre 2020	31 de diciembre 2019	CONCEPTO	30 de septiembre 2020	31 de diciembre 2019
Activo No Circulante			Pasivo No Circulante		
Inversiones Financieras a Largo Plazo	-	-	Cuentas por Pagar a Largo Plazo	-	-
Derechos a Recibir Efectivo o Equivalentes a Largo Plazo	-	-	Documentos por Pagar a Largo Plazo	-	-
Bienes Inmuebles, Infraestructura y Const. en Proceso	522,087,483	100,672,483	Deuda Pública a Largo Plazo	-	-
Bienes Muebles	90,662,432	87,274,977	Pasivos Diferidos a Largo Plazo	-	-
Activos Intangibles	1,784,377	1,739,897	Fdos. y Bienes de Terceros en Garantía y/o en Admón. a L.P.	-	-
Depreciación, Deterioro y Amortización Acumulada de Bienes	(102,306,949)	(94,184,297)	Provisiones a Largo Plazo	-	-
Activos Diferidos	-	-	Total de Pasivos No Circulantes	-	-
Estimación por Pérdida o Deterioro de Activos no Circulantes	-	-	Total del Pasivo	6,642,737	6,482,719
Otros Activos no Circulantes	-	-			
Total de Activos No Circulantes	512,227,343	95,503,060	HACIENDA PÚBLICA / PATRIMONIO		
Total del Activo	535,331,424	112,566,914	Hacienda Pública / Patrimonio Contribuido	512,339,067	95,503,060
			Aportaciones	190,149,222	186,717,287
			Donaciones de Capital	424,385,070	2,970,070
			Actualización de la Hacienda Pública / Patrimonio	(102,195,225)	(94,184,297)
			Hacienda Pública / Patrimonio Generado	16,349,620	10,581,135
			Resultados del Ejercicio (Ahorro / Desahorro)	13,302,526	7,618,799
			Resultados de Ejercicios Anteriores	1,047,094	947,093
			Revaluos	-	-
			Reservas	2,000,000	2,015,243
			Rectificaciones de Resultados de Ejercicios Anteriores	-	-
			Exceso o Insuficiencia en la Actualización de la Hacienda Pública / Patrimonio	-	-
			Resultado por Posición Monetaria	-	-
			Resultado por Tenencia de Activos no Monetarios	-	-
			Total Hacienda Pública / Patrimonio	528,688,687	106,084,195
			Total del Pasivo y Hacienda Pública / Patrimonio	535,331,424	112,566,914

Bajo protesta de decir verdad declaramos que los Estados Financieros y sus Notas son razonablemente correctos y responsabilidad del emisor.

Concepto	Origen	Aplicación	Concepto	Origen	Aplicación
ACTIVO	8,122,652	430,887,162	PASIVO	160,018	-
<i>Activo Circulante</i>	-	6,040,227	<i>Pasivo Circulante</i>	160,018	-
Efectivo y Equivalentes	-	5,739,757	Cuentas por Pagar a Corto Plazo	160,018	-
Derechos a Recibir Efectivo o Equivalentes	-	188,747	Documentos por Pagar a Corto Plazo	-	-
Derechos a Recibir Bienes o Servicios	-	-	Porción a Corto Plazo de la Deuda Pública a Largo Plazo	-	-
Inventarios	-	-	Títulos y Valores a Corto Plazo	-	-
Almacenes	-	-	Pasivos Diferidos a Corto Plazo	-	-
Estimación por Pérdida o Deterioro de Activos Circulantes	-	-	Fdos. y Bienes de Terceros en Garantía y/o Admón. a C. P.	-	-
Otros Activos Circulantes	-	111,723	Provisiones a Corto Plazo	-	-
<i>Activo No Circulante</i>	8,122,652	424,846,935	Otros Pasivos a Corto Plazo	-	-
Inversiones Financieras a Largo Plazo	-	-	<i>Pasivo No Circulante</i>	-	-
Derechos a Recibir Efectivo o Equivalentes a Largo Plazo	-	-	Cuentas por Pagar a Largo Plazo	-	-
Bienes Inmuebles, Infraestructura y Constr. en Proceso	-	421,415,000	Documentos por Pagar a Largo Plazo	-	-
Bienes Muebles	-	3,387,455	Deuda Pública a Largo Plazo	-	-
Activos Intangibles	-	44,480	Pasivos Diferidos a Largo Plazo	-	-
Depreciación, Deterioro y Amort. Acumulada de Bienes	-	-	Fdos. y Bienes de Terceros en Garantía y/o Admón. a L. P.	-	-
Activos Diferidos	-	-	Provisiones a Largo Plazo	-	-
Est. por Pérdida o Deterioro de Activos no Circulantes	-	-	HACIENDA PÚBLICA / PATRIMONIO	430,630,663	8,026,171
Otros Activos no Circulantes	-	-	<i>Hacienda Pública / Patrimonio Contribuido</i>	424,846,935	8,010,928
			Aportaciones	3,431,935	-
			Donaciones de Capital	421,415,000	-
			Actualización de la Hacienda Pública / Patrimonio	-	8,010,928
			Hacienda Pública / Patrimonio Generado	5,783,728	15,243
			Resultados del Ejercicio (Ahorro / Desahorro)	5,683,727	-
			Resultados de Ejercicios Anteriores	100,001	-
			Revalúos	-	-
			Reservas	-	15,243
			Rectificaciones de Resultados de Ejercicios Anteriores	-	-
			Exceso o Insuficiencia en la Actualización de la Hacienda Pública / Patrimonio	-	-
			Resultado por Posición Monetaria	-	-
			Resultado por Tenencia de Activos no Monetarios	-	-

Bajo protesta de decir verdad declaramos que los Estados Financieros y sus Notas son razonablemente correctos y responsabilidad del emisor.

UNIVERSIDAD POLITÉCNICA DEL ESTADO DE MORELOS
Estado Analítico del Activo
Del 1 de enero al 30 de septiembre de 2020
(Pesos)



Concepto	Saldo Inicial 1	Cargos del Periodo 2	Abonos del Periodo 3	Saldo Final 4 = (1 + 2 - 3)	Variación del Periodo (4 - 1)
ACTIVO	112,566,914	650,406,291	227,641,781	535,331,424	422,764,510
<i>Activo Circulante</i>	<i>17,063,854</i>	<i>225,157,304</i>	<i>219,117,077</i>	<i>23,104,081</i>	<i>6,040,227</i>
Efectivo y Equivalentes	13,376,011	140,805,274	135,065,517	19,115,768	5,739,757
Derechos a Recibir Efectivo o Equivalentes	3,090,124	83,827,228	83,638,481	3,278,871	188,747
Derechos a Recibir Bienes o Servicios	500,192	-	-	500,192	-
Inventarios	-	-	-	-	-
Almacenes	-	-	-	-	-
Estimación por Pérdida o Deterioro de Activos Circulantes	-	-	-	-	-
Otros Activos Circulantes	97,527	524,802	413,079	209,250	111,723
Activo No Circulante	95,503,060	425,248,987	8,524,704	512,227,343	416,724,283
Inversiones Financieras a Largo Plazo	-	-	-	-	-
Derechos a Recibir Efectivo o Equivalentes a Largo Plazo	-	-	-	-	-
Bienes Inmuebles, Infraestructura y Constr. en Proceso	100,672,483	421,415,000	-	522,087,483	421,415,000
Bienes Muebles	87,274,977	3,395,673	8,218	90,662,432	3,387,455
Activos Intangibles	1,739,897	44,480	-	1,784,377	44,480
Depreciación, Deterioro y Amort. Acumulada de Bienes	(94,184,297)	393,834	8,516,486	(102,306,949)	(8,122,652)
Activos Diferidos	-	-	-	-	-
Est. por Pérdida o Deterioro de Activos no Circulantes	-	-	-	-	-
Otros Activos no Circulantes	-	-	-	-	-

Bajo protesta de decir verdad declaramos que los Estados Financieros y sus Notas son razonablemente correctos y responsabilidad del emisor.

Denominación de las Deudas	Moneda de Contratación	Institución o País Acreedor	Saldo Inicial del Periodo	Saldo Final del Periodo
DEUDA PÚBLICA				
Corto Plazo				
Deuda Interna	Pesos		-	-
Instituciones de Crédito			-	-
Títulos y Valores			-	-
Arrendamientos Financieros			-	-
Deuda Externa	Pesos		-	-
Organismos Financieros Internacionales			-	-
Deuda Bilateral			-	-
Títulos y Valores			-	-
Arrendamientos Financieros			-	-
<i>Subtotal a Corto Plazo</i>			-	-
Largo Plazo				
Deuda Interna	Pesos		-	-
Instituciones de Crédito			-	-
Títulos y Valores			-	-
Arrendamientos Financieros			-	-
Deuda Externa	Pesos		-	-
Organismos Financieros Internacionales			-	-
Deuda Bilateral			-	-
Títulos y Valores			-	-
Arrendamientos Financieros			-	-
<i>Subtotal a Largo Plazo</i>			-	-
Otros Pasivos			6,482,719	6,642,737
Total Deuda y Otros Pasivos			6,482,719	6,642,737

Bajo protesta de decir verdad declaramos que los Estados Financieros y sus Notas son razonablemente correctos y responsabilidad del emisor.

Denominación de la Deuda Pública y Otros Pasivos	Saldo al 31 de Diciembre de 2019	Disposiciones del Periodo	Amortizaciones del Periodo	Revaluaciones, Reclasificaciones y Otros Ajustes	Saldo Final del Periodo	Pago de Intereses del Periodo	Pago de Comisiones y demás costos asociados durante el Periodo
Deuda Pública	-	-	-	-	-	-	-
<i>Corto Plazo</i>	-	-	-	-	-	-	-
<i>Instituciones de Crédito</i>	-	-	-	-	-	-	-
<i>Títulos y Valores</i>	-	-	-	-	-	-	-
<i>Arrendamientos Financieros</i>	-	-	-	-	-	-	-
<i>Largo Plazo</i>	-	-	-	-	-	-	-
<i>Instituciones de Crédito</i>	-	-	-	-	-	-	-
<i>Títulos y Valores</i>	-	-	-	-	-	-	-
<i>Arrendamientos Financieros</i>	-	-	-	-	-	-	-
Otros Pasivos	6,482,719	-	-	-	6,642,737	-	-
Total de la Deuda Pública y Otros Pasivos	6,482,719	-	-	-	6,642,737	-	-
Deuda Contingente¹ (Informativo)							
Deuda Contingente 1	-	-	-	-	-	-	-
Deuda Contingente 2	-	-	-	-	-	-	-
Deuda Contingente xx	-	-	-	-	-	-	-
Valor de Instrumentos Bono Cupón Cero²							
Instrumento Bono Cupón Cero 1	-	-	-	-	-	-	-
Instrumento Bono Cupón Cero 2	-	-	-	-	-	-	-
Instrumento Bono Cupón Cero 3	-	-	-	-	-	-	-

1 Se refiere a cualquier Financiamiento sin fuente o garantía de pago definida, que sea asumida de manera solidaria o subsidiaria por las Entidades Federativas con sus Municipios, organismos descentralizados y empresas de participación estatal mayoritaria y fideicomisos, locales o municipales, y por los Municipios con sus respectivos organismos descentralizados y empresas de participación municipal mayoritaria.

2 Se refiere al valor del Bono Cupón Cero que respalda el pago de los créditos asociados al mismo (Activo).

Obligaciones a Corto Plazo	Monto Contratado	Plazo Pactado	Tasa de Interés	Comisiones y Costos Relacionados	Tasa Efectiva
Obligaciones a Corto Plazo (Informativo)					
Crédito 1	-	-	-	-	-
Crédito 2	-	-	-	-	-
Crédito xx	-	-	-	-	-

Bajo protesta de decir verdad declaramos que los Estados Financieros y sus Notas son razonablemente correctos y responsabilidad del emisor.

Denominación de las Obligaciones Diferentes de Financiamiento	Fecha del Contrato	Fecha de inicio de operación del proyecto	Fecha de vencimiento	Monto de la inversión pactado	Plazo pactado	Monto promedio mensual del pago de la contraprestación	Monto promedio mensual del pago de la contraprestación correspondiente al pago de inversión	Monto pagado de la inversión al 30 de septiembre de 2020	Monto pagado de la inversión actualizado al 30 de septiembre de 2020	Saldo pendiente por pagar de la inversión al 30 de septiembre de 2020
Asociaciones Público Privadas (APP's)				-		-	-	-	-	-
APP 1				-		-	-	-	-	-
APP 2				-		-	-	-	-	-
APP 3				-		-	-	-	-	-
APP xx				-		-	-	-	-	-
Otros Instrumentos				-		-	-	-	-	-
Otro Instrumento 1				-		-	-	-	-	-
Otro Instrumento 2				-		-	-	-	-	-
Otro Instrumento 3				-		-	-	-	-	-
Otro Instrumento xx				-		-	-	-	-	-
Total de Obligaciones Diferentes de Financiamiento				-		-	-	-	-	-

NO APLICA

Bajo protesta de decir verdad declaramos que los Estados Financieros y sus Notas son razonablemente correctos y responsabilidad del emisor.

Concepto	Hacienda Pública/ Patrimonio Contribuido	Hacienda Pública/ Patrimonio Generado de Ejercicios Anteriores	Hacienda Pública/ Patrimonio Generado del Ejercicio	Exceso o Insuficiencia en la Actualización de la Hacienda Pública / Patrimonio	TOTAL
Hacienda Pública / Patrimonio Contribuido Neto de 2019	95,503,060	-	-	-	95,503,060
Aportaciones	186,717,287	-	-	-	186,717,287
Donaciones de Capital	2,970,070	-	-	-	2,970,070
Actualización de la Hacienda Pública / Patrimonio	(94,184,297)	-	-	-	(94,184,297)
Hacienda Pública / Patrimonio Generado Neto de 2019	-	2,962,336	7,618,799	-	10,581,135
Resultados del Ejercicio (Ahorro / Desahorro)	-	-	7,618,799	-	7,618,799
Resultados de Ejercicios Anteriores	-	947,093	-	-	947,093
Revalúos	-	-	-	-	-
Reservas	-	2,015,243	-	-	2,015,243
Rectificaciones de Resultados de Ejercicios Anteriores	-	-	-	-	-
Exceso o Insuficiencia en la Actualización de la Hacienda Pública / Patrimonio Neto de 2019	-	-	-	-	-
Resultado por Posición Monetaria	-	-	-	-	-
Resultado por Tenencia de Activos no Monetarios	-	-	-	-	-
Hacienda Pública / Patrimonio Neto Final de 2019	95,503,060	2,962,336	7,618,799	-	106,084,195
Cambios en la Hacienda Pública / Patrimonio Contribuido Neto de 2020	416,836,007	-	-	-	416,836,007
Aportaciones	3,431,935	-	-	-	3,431,935
Donaciones de Capital	421,415,000	-	-	-	421,415,000
Actualización de la Hacienda Pública / Patrimonio	(8,010,928)	-	-	-	(8,010,928)
Variaciones de la Hacienda Pública / Patrimonio Generado Neto de 2020	-	100,001	5,668,484	-	5,768,485
Resultados del Ejercicio (Ahorro / Desahorro)	-	-	13,302,526	-	13,302,526
Resultados de Ejercicios Anteriores	-	100,001	(7,618,799)	-	(7,518,798)
Revalúos	-	-	-	-	-
Reservas	-	-	(15,243)	-	(15,243)
Rectificaciones de Resultados de Ejercicios Anteriores	-	-	-	-	-
Cambios en el Exceso o Insuficiencia en la Actualización de la Hacienda Pública / Patrimonio Neto de 2020	-	-	-	-	-
Resultado por Posición Monetaria	-	-	-	-	-
Resultado por Tenencia de Activos no Monetarios	-	-	-	-	-
Hacienda Pública / Patrimonio Neto Final de 2020	512,339,067	3,062,337	13,287,283	-	528,688,687

Bajo protesta de decir verdad declaramos que los Estados Financieros y sus Notas son razonablemente correctos y responsabilidad del emisor.

Concepto		2020	2019	Concepto	2020	2019
Flujos de Efectivo de las Actividades de Operación						
<i>Origen</i>				<i>Origen</i>		
Impuestos		68,934,594	68,665,061	Bienes Inmuebles, Infraestructura y Construcciones en Proceso	425,118,677	14,219,479
Cuotas y Aportaciones de Seguridad Social		-	-	Bienes Muebles	-	-
Contribuciones de Mejoras		-	-	Otros Orígenes de Inversión	425,118,677	14,219,479
Derechos		-	-			
Productos		-	-	<i>Aplicación</i>		
Aprovechamientos		-	-	Bienes Inmuebles, Infraestructura y Construcciones en Proceso	432,681,446	15,593,995
Ingresos por Venta de Bienes y Prestación de Servicios		18,957,202	19,739,449	Bienes Muebles	421,415,000	-
Participaciones, Aportaciones, Convenios, Incentivos Derivados de la Colaboración Fiscal y Fondos Distintos de Aportaciones		-	-	Otras Aplicaciones de Inversión	3,387,455	977,262
Transferencias, Asignaciones, Subsidios y Subvenciones; y Pensiones y Jubilaciones		49,702,851	48,381,484		7,878,991	14,616,733
Otros Orígenes de Operación		274,541	544,128	Flujos Netos de Efectivo por Actividades de Inversión	(7,562,769)	(1,374,516)
				Flujo de Efectivo de las Actividades de Financiamiento		
<i>Aplicación</i>				<i>Origen</i>		
Servicios Personales		55,632,068	55,417,274	Endeudamiento Neto	-	-
Materiales y Suministros		43,594,058	40,763,288	Interno	-	-
Servicios Generales		1,386,981	1,873,212	Externo	-	-
Transf. Internas y Asignaciones al Sector Público		9,416,063	11,349,602	Otros Orígenes de Financiamiento	-	-
Transferencias al resto del Sector Público		-	-	<i>Aplicación</i>		
Subsidios y Subvenciones		-	-	Servicios de la Deuda	-	-
Ayudas Sociales		-	-	Interno	-	-
Pensiones y Jubilaciones		-	-	Externo	-	-
Transf. a Fideicomisos, Mandatos y Contratos Análogos		-	-	Otras Aplicaciones de Financiamiento	-	-
Transferencias a la Seguridad Social		-	-			
Donativos		-	-	Flujos Netos de Efectivo por Actividades de Financiamiento		
Transferencias al Exterior		-	-	Incremento/Disminución Neta en el Efectivo y Equivalentes al Efectivo	5,739,757	11,873,271
Participaciones		-	-			
Aportaciones		-	-	Flujos Netos de Efectivo por Actividades de Operación	13,376,011	6,767,185
Convenios		-	-			
Otras Aplicaciones de Operación		1,234,966	1,431,172			
				Efectivo y Equivalentes al Efectivo al Inicio del Ejercicio	19,115,768	18,640,456
				Efectivo y Equivalentes al Efectivo al Final del Ejercicio		

Bajo protesta de decir verdad declaramos que los Estados Financieros y sus Notas son razonablemente correctos y responsabilidad del emisor.

**INFORME DE PASIVOS CONTINGENTES
AL 30 SEPTIEMBRE DE 2020**

No. DE EXPEDIENTE	NOMBRE DEL ACTOR	TIPO DE DEMANDA	ESTADO ACTUAL DEL EXPEDIENTE	MONTO GENERADO
01/1358/09	MICHAEL VARGAS LÓPEZ	JUICIO LABORAL	SUSPENDIDO	\$0.00
01/0266/15-III	MARISA DEL ROSARIO ESTRADA CARRILLO	JUICIO LABORAL	DESAHOGO DE PRUEBAS	\$195,947.93
01/276/17-1	ROBERTO QUIROZ LÓPEZ	JUICIO LABORAL	RECURSO DE AMPARO CONTRA LAUDO	\$10,268.00
01/771/17-1	ROBERTO ADEMAR RODRIGUEZ DIAZ	JUICIO LABORAL	DESAHOGO DE PRUEBAS	\$0.00
01/845/18	VIRGILIO ALFONSO JUÁREZ RAMÍREZ	JUICIO LABORAL	DESAHOGO DE PRUEBAS	\$0.00
01/668/19	CORNELIO MORALES MORALES	JUICIO LABORAL	CONCILIACIÓN	\$0.00
01/739/19-II	SANTIAGO CASTILLO JIMENEZ	JUICIO LABORAL	EMPLAZAMIENTO	\$0.00

Nota: Estos pasivos contingentes se encuentran respaldados con el recurso establecido en la cuenta de fondo contingente.

**INFORME AL 30 DE SEPTIEMBRE DEL 2020
NOTAS A LOS ESTADOS FINANCIEROS**

ESTADO DE SITUACIÓN FINANCIERA

ACTIVO CIRCULANTE:

Efectivo y equivalentes (1)

Esta cuenta presenta un saldo de \$ **19,115,767.62** (Diecinueve millones ciento quince mil setecientos sesenta y siete pesos 62/100 M.N.) los cuales se integran de la siguiente forma:

	Septiembre 2020	Agosto 2020
Efectivo en Bancos – Tesorería	20,000.00	20,000.00
Efectivo en Bancos- Dependencias	19,095,767.62	16,502,495.61
Banamex 1787	1,181,071.73	3,291,959.41
Banamex 2376	9,105.96	9,105.96
Banamex 2147	4,680,878.88	3,167,985.20
Banamex 0028	20,008.05	20,008.05
Banamex 9666	20,001.61	20,001.61
Banamex 6384	928,343.79	927,762.34
Banamex 7783	545,524.86	485,974.96
Banamex 9395	622,226.21	639,055.88
Banamex 6436	20,642.67	76,811.80
Banamex 9791	1,235,854.97	1,233,894.69
Banamex 1772	9,147,804.98	6,359,428.60
Scotiabank 4501	15,320.96	15,322.61
Scotiabank 0302	254,476.90	255,184.50
Banamex 9443	414,506.05	0.00
Inversiones temporales (hasta 3 meses)	0.00	0.00
Fondos con afectación específica	0.00	0.00
Depósitos de fondos de terceros y otros	0.00	0.00
Total de Efectivo y Equivalentes	19,115,767.62	16,522,495.61



Deudores Diversos por cobrar a corto plazo (2)

Esta cuenta presenta un saldo de **\$ 24,616.65** (Veinticuatro mil seiscientos dieciséis pesos 65/100 M.N.) los cuales se integran de la siguiente forma:

Antigüedad	Deudor	Observaciones	Saldo	Fecha Probable de Pago
Julio 2015	Marisa Estrada Carrillo	Adeudo correspondiente a reintegro PRODEP, el cual no se ha recuperado ya que la C. Marisa Estrada Carrillo inicio juicio laboral en contra de la Upemor, mismo que se encuentra en proceso de desahogo de pruebas.	23,538.41	Depende de la resolución del laudo
Agosto 2020	Varios	Deudores Diversos	1,078.24	Octubre 2020
Agosto 2020	Aldo Martini Luque	Gastos a comprobar	1,078.24	Octubre 2020
Total			24,616.65	

Cuentas por Cobrar (3):

Esta cuenta concentra los ingresos devengados y no recaudados con los que cuenta la Universidad, de conformidad a lo establecido por el Consejo Nacional para la Armonización Contable, el registro se genera conforme a la matriz de conversión del ingreso devengado y recaudado esta cuenta tiene un saldo de **\$ 180,536.00** (Ciento ochenta mil quinientos treinta y seis pesos 00/100 m.n.) aquí se concentran las cuentas por cobrar de la Universidad, información que es generada del Sistema de Control escolar en línea.

Cuentas por cobrar	80,536.00
Pulgón Amarillo (Gob. Del Estado)	100,000.00
Total	180,536.00

El adeudo de Pulgón Amarillo y el rubro de cuentas por cobrar se encuentra en proceso de cancelación como cuenta por cobrar, de acuerdo a lo que establece el artículo 63 fracción XIII de la Ley Orgánica de la Administración Pública del Estado Libre y Soberano de Morelos. Cabe mencionar que se está en espera de la aprobación de la Secretaria de Educación como Dependencia Coordinadora para proceder a realizar dicha cancelación en virtud de su incobrabilidad, solicitud realizada mediante oficio UPEMOR/SAD/049/2020



Anticipo a proveedores por adquisición de bienes (4):

Refleja un saldo por un importe de \$ **500,192.00** (Quinientos mil ciento noventa y dos pesos 00/100 m.n.) por concepto de Anticipo a Proveedores por el 50% del “Procedimiento de adjudicación para la contratación del suministro e instalación de un elevador para personas con alguna discapacidad en la unidad de docencia 3, de la Universidad Politécnica del Estado de Morelos”, entregado a LIFT & COMPACTORS MEXICO SA DE CV en el mes de diciembre 2019.

Otros Activos Circulantes (5):

Reflejan un saldo por un importe de \$ **209,250.55** (Doscientos nueve mil doscientos cincuenta pesos 55/100 m.n.) por concepto de depósitos en garantía que tiene la Universidad integrados de la siguiente forma:

CONCEPTO	SALDO	ANTIGÜEDAD
Comisión Federal de Electricidad	87,043.50	Junio 2007
Iusacell de México	10,483.02	Mayo 2009
Seguros pagados por anticipado	111,724.03	Enero 2020
TOTAL	209,250.55	

El saldo correspondiente a Comisión Federal de Electricidad e Iusacell de México (AT & T Comercialización Móvil S. de R.L. de C.V.) corresponden a garantías exigidas por parte de los proveedores para brindarnos los servicios de energía eléctrica y telefonía móvil. Lo anterior debido a que la Upemor no contaba con escrituras públicas. Se está en proceso de recuperación de las garantías, ya que el servicio de Iusacell se ha cancelado y se está revisando la garantía de CFE.

ACTIVO NO CIRCULANTE (6):

Los lineamientos para la determinación y cálculo de la depreciación de los bienes muebles e inmuebles de la Universidad más relevantes son los siguientes:

- 1.- La depreciación de los activos se realizará sobre el total de los bienes adquiridos por año por cada uno de los conceptos o partidas que componen los activos fijos de la Universidad;
- 2.- El método para determinar la depreciación de los activos es el de línea recta;
- 3.- Los años de vida útil para cada uno de los conceptos o partidas que componen el activo fijo es el sugerido por el CONAC.;
- 4.- El Comité para el Control de los Activos Fijos, Altas, Bajas y Depreciación determinó que el monto mínimo a partir del cual los bienes

muebles deben registrarse en el patrimonio es cuando la cantidad sea mayor a \$5,000.00 (Cinco mil pesos 00/100 m.n.).

PASIVO:

Servicios Personales a pagar a corto plazo (7):

Se compone de los siguientes registros:

Aguinaldo por pagar	4,065,624.59
ISPT pagado por el patrón	893,482.17
TOTAL	4,959,106.76

Estos importes corresponden a la provisión de las obligaciones que la Upemor tiene contraídas con el personal, y que serán pagadas en el mes de diciembre de 2020 la primera parte y en enero 2021 la segunda parte.

Proveedores por pagar a corto plazo (8):

Refleja un saldo por la cantidad de \$ **389,216.30** (Trescientos ochenta y nueve mil doscientos dieciséis pesos 30/100 m.n.) los cuales están integrados por:

ANTIGÜEDAD	CONCEPTO	OBSERVACIONES	SALDO	FECHA PROBABLE DE PAGO
Mar. 2020	Fernando Barrera Demetrio	Provisión Marzo 2020	30,459.28	Octubre 2020
Mayo 2020	Symssa Equipos de Protección Personal SA de CV	Provisión Mayo 2020	14,780.00	Octubre 2020
Septiembre 2020	Comercializadora de Equipos de Comercio y Oficina SA de CV	Provisión Septiembre 2020	2,784.00	Octubre 2020
Septiembre 2020	Enlace Entidad Latinoamericana de Consultoria Educativa SC	Provisión Septiembre 2020	36,460.00	Octubre 2020
Septiembre 2020	Guillermo García Montes de Oca	Provisión Septiembre 2020	3,062.82	Octubre 2020
Septiembre 2020	ISI TI S.de RL de CV	Provisión Septiembre 2020	13,258.80	Octubre 2020
Septiembre 2020	Jose Luis Cabrera Beltrán	Provisión Septiembre 2020	131,822.40	Octubre 2020
Septiembre 2020	Ingenieria Vecsa SA de CV	Provisión Septiembre 2020	53,180.00	Octubre 2020
Septiembre 2020	Grupo Grabado SA de CV	Provisión Septiembre 2020	54,723.00	Octubre 2020
Septiembre 2020	Gobierno del Estado de Morelos	Provisión Septiembre 2020	48,686.00	Octubre 2020
TOTAL :			389,216.30	



Retenciones y Contribuciones por pagar a corto plazo (9):

El saldo de esta cuenta corresponde a lo siguiente:

Retención de ISR por salarios	238,656.80
ISR Retenido por Servicios Profesionales	9,671.30
Retención de ISR por asimilados	0.00
Contribuciones Cuotas IMSS	478,052.55
Contribuciones Cuotas RCV	180,000.00
Contribuciones INFONAVIT	180,000.00
TOTAL	1,086,380.65

Otras cuentas por pagar a corto plazo (10):

El saldo de esta cuenta refleja un importe de **\$ 208,033.68** (Doscientos ocho mil treinta y tres pesos 68/100 m.n.) que corresponde a lo siguiente:

Acreedores, por un importe de \$ 21,168.46 (Veintiún mil ciento sesenta y ocho pesos 46/100 m.n.), que corresponde a la cancelación de cheques vencidos por conceptos de pago de honorarios, becas y retenciones a los trabajadores de créditos por convenio, en la cuenta pagadera de bancos, con la siguiente antigüedad:

Año	Importe	Fecha probable de cancelación
2018	17,164.24	Dic. 2020
2019	3,894.22	Dic. 2021
2020	110.00	Dic. 2022

Pagos por separación no cobrados, por un importe de \$ 186,865.22 (Ciento ochenta y seis mil ochocientos sesenta y cinco pesos 22/100 m.n.), con la siguiente antigüedad:

Año	Importe
2017	38,583.53
2018	11,117.47
2019	120,312.20
2020	16,852.02

De acuerdo a las indicaciones de la Dirección Jurídica estos adeudos no se cancelarán, sino hasta la resolución del proceso legal correspondiente.

HACIENDA PUBLICA/ PATRIMONIO (11):

El patrimonio se integra por los siguientes conceptos:

Patrimonio	512,339,066.49
Aportación Estatal	23,605,355.44
Aportación Federal	116,118,432.74
Ingresos Propios	15,987,595.86
Aportación Prosoft	227,318.15
Aportación PROMEP	3,253,814.58
Aportación Educación a Distancia	554,549.71
Aportación PIFI	3,615,760.67
Aportación Proyecto Conacyt Jitomate	801,254.34
Aportación Proyecto Conacyt Matemáticas	410,819.07
Aportación Proyecto Conacyt Secuencia Genómica	1,349,333.76
Aportación FADOES	1,405,799.97
Aportación BALASTROS	50,988.42
Aportación Vivienda Sustentable	668,367.24
Aportación Proyecto Conacyt Ácido Cloránlico	950,284.31
Proyecto Personas con discapacidad	2,487,817.30
Proyecto PROFOCIES	4,982,573.22
Proyecto Conacyt INFRA	4,810,443.96

IP Planes de Negocios 2015	59,733.33
IP Forma tu Empresa	256,268.39
Proyecto Agropecuario y Acuicola	147,140.84
IP Habitat	421,893.23
IP Hacken	515,284.10
FOMIX	3,269,677.64
PFCE	2,658,890.26
Go Health	247,422.25
Sensores Tubulares	71,396.50
Sensores Electrónicos	6,222.17
IP Módulo Solar	119,382.62
IP Seguro de Daños	942,388.00
IP Noxgen	153,013.28
Donaciones	424,385,069.66
Actualización de la Hacienda Pública/Patrimonio	- 102,195,224.52
Resultados	1,047,094.01
Resultados de Ejercicios Anteriores	966,558.01
Resultado por Cuentas por Cobrar	80,536.00
Reservas de Contingencias	2,000,000.00
Ahorro/Desahorro	13,302,525.91
Total	528,688,686.41



Los resultados de ejercicios anteriores se integran de la siguiente forma:

REMANENTE PROMEP 2013	36,000.00	Estos recursos corresponden a una devolución en proceso, del recurso PRODEP.
COMPROMETIDO GRUPOS VULNERABLES Y PERSONAS CON DISCAPACIDAD	830,558.01	Está en proceso de ejecución a través del contrato SE-INEIEM-ADQ.-I.R.-001/2019 por parte del Instituto de Infraestructura Educativa del Estado de Morelos.
RECURSO IP PULGON AMARILLO	100,000.00	Estos recursos corresponde a una cuenta por cobrar del ejercicio 2019, en proceso de cancelación.
TOTAL	966,558.01	

El saldo de la cuenta **Remanente por Cuentas por Cobrar** asciende a **\$80,536.00** (Ochenta mil quinientos treinta y seis pesos 00/100 M.N.), el cual corresponde a la contrapartida de las cuentas por cobrar de ejercicios anteriores (2015 a 2016), y se integra de la siguiente manera:

Cuentas por Cobrar del Ejercicio Fiscal 2016	49,448.00
Cuentas por Cobrar del Ejercicio Fiscal 2015	31,088.00
TOTAL	80,536.00

Se encuentra en proceso la cancelación de estas cuentas de acuerdo a lo que establece el artículo 63 fracción XIII de la Ley Orgánica de la Administración Pública del Estado Libre y Soberano de Morelos.

La universidad cuenta con un Fondo de Contingencia por la cantidad de **\$2,000,000.00** (Dos millones de pesos 00/100 M.N.), el cual fue constituido con el propósito de poder hacer frente a obligaciones con terceros que pudieran presentarse de forma inmediata.



ESTADO DE ACTIVIDADES

Ingresos por Venta de Bienes y Servicios (1):

Se integra de la siguiente manera:

Ingresos por cuotas de recuperación:	
Ingresos por Servicios Escolares	16,980,053.00
Ingresos por Posgrados	1,094,001.00
Ingresos por Educación Continua	844,848.02
Ingresos por Convenios	38,300.00
Total	18,957,202.02

Ingresos por Extensión (Recursos Etiquetados) (2):

Estos recursos corresponden a Convenios celebrados con diversas instituciones y tienen particularidades para la ejecución del gasto, es decir, tienen lineamientos específicos de cómo y en qué se debe de gastar el recurso así como lineamientos para su comprobación, de igual manera su registro contable debe estar identificado plenamente, estos recursos además, tienen la características de ser plurianuales, lo que significa que su ejecución presupuestal comprende dos o más años, y su aplicación se ejecuta en apego a la Ley de Disciplina Financiera.

Rendimientos

Con el fin de contar con los estados financieros oportunamente para la toma de decisiones, el registro de los rendimientos bancarios se realiza en el mes próximo siguiente, en virtud de que esta información nos es notificada después de los primeros diez días de cada mes.



Upemor

Universidad **Politécnica**

Información Presupuestaria

CUENTA PÚBLICA
UNIVERSIDAD POLITÉCNICA DEL ESTADO DE MORELOS
ENERO - SEPTIEMBRE

2020

Concepto	Estimado / Aprobado	Devengado	Recaudado / Pagado
A. Ingresos Totales (A = A1 + A2 + A3)	85,569,974	68,934,594	68,934,594
A1. Ingresos de Libre Disposición	82,222,365	65,549,174	65,549,174
A2. Transferencias Federales Etiquetadas	3,347,609	3,385,420	3,385,420
A3. Financiamiento Neto	-	-	-
B. Egresos Presupuestarios (B = B1 + B2)	85,569,974	55,632,068	49,623,028
B1. Gasto No Etiquetado (sin incluir Amortización de la Deuda Pública)	82,222,365	53,933,230	47,924,190
B2. Gasto Etiquetado (sin incluir Amortización de la Deuda Pública)	3,347,609	1,698,838	1,698,838
C. Remanentes del Ejercicio Anterior (C = C1 + C2)	-	-	-
C1. Remanentes de Ingresos de Libre Disposición aplicados en el periodo	-	-	-
C2. Remanentes de Transferencias Federales Etiquetadas aplicados en el periodo	-	-	-
I. Balance Presupuestario (I = A - B + C)	-	13,302,526	19,311,566
II. Balance Presupuestario sin Financiamiento Neto (II = I - A3)	-	13,302,526	19,311,566
III. Balance Presupuestario sin Financiamiento Neto y sin Remanentes del Ejercicio Anterior (III = II - C)	-	13,302,526	19,311,566

Concepto	Aprobado	Devengado	Pagado
E. Intereses, Comisiones y Gastos de la Deuda (E = E1 + E2)	-	-	-
E1. Intereses, Comisiones y Gastos de la Deuda con Gasto No Etiquetado	-	-	-
E2. Intereses, Comisiones y Gastos de la Deuda con Gasto Etiquetado	-	-	-
IV. Balance Primario (IV = III + E)	-	13,302,526	19,311,566

Concepto	Estimado / Aprobado	Devengado	Recaudado / Pagado
F. Financiamiento (F = F1 + F2)	-	-	-
F1. Financiamiento con Fuente de Pago de Ingresos de Libre Disposición	-	-	-
F2. Financiamiento con Fuente de Pago de Transferencias Federales Etiquetadas	-	-	-
G. Amortización de la Deuda (G = G1 + G2)	-	-	-
G1. Amortización de la Deuda Pública con Gasto No Etiquetado	-	-	-
G2. Amortización de la Deuda Pública con Gasto Etiquetado	-	-	-
A3. Financiamiento Neto (A3 = F - G)	-	-	-

Concepto	Estimado / Aprobado	Devengado	Recaudado / Pagado
A1. Ingresos de Libre Disposición	82,222,365	65,549,174	65,549,174
A3.1 Financiamiento Neto con Fuente de Pago de Ingresos de Libre Disposición (A3.1 = F1 - G1)	-	-	-
F1. Financiamiento con Fuente de Pago de Ingresos de Libre Disposición	-	-	-
G1. Amortización de la Deuda Pública con Gasto No Etiquetado	-	-	-
B1. Gasto No Etiquetado (sin incluir Amortización de la Deuda Pública)	82,222,365	53,933,230	47,924,190
C1. Remanentes de Ingresos de Libre Disposición aplicados en el periodo	-	-	-
V. Balance Presupuestario de Recursos Disponibles (V = A1 + A3.1 - B1 + C1)	-	11,615,944	17,624,984
VI. Balance Presupuestario de Recursos Disponibles sin Financiamiento Neto (VI = V - A3.1)	-	11,615,944	17,624,984

Concepto	Estimado / Aprobado	Devengado	Recaudado / Pagado
A2. Transferencias Federales Etiquetadas	3,347,609	3,385,420	3,385,420
A3.2 Financiamiento Neto con Fuente de Pago de Transferencias Federales Etiquetadas (A3.2 = F2 - G2)	-	-	-
F2. Financiamiento con Fuente de Pago de Transferencias Federales Etiquetadas	-	-	-
G2. Amortización de la Deuda Pública con Gasto Etiquetado	-	-	-
B2. Gasto Etiquetado (sin incluir Amortización de la Deuda Pública)	3,347,609	1,698,838	1,698,838
C2. Remanentes de Transferencias Federales Etiquetadas aplicados en el periodo	-	-	-
VII. Balance Presupuestario de Recursos Etiquetados (VII = A2 + A3.2 - B2 + C2)	-	1,686,582	1,686,582
VIII. Balance Presupuestario de Recursos Etiquetados sin Financiamiento Neto (VIII = VII - A3.2)	-	1,686,582	1,686,582

Rubro de Ingresos	Ingreso					Diferencia
	Estimado	Ampliaciones y Reducciones	Modificado	Devengado	Recaudado	
	(1)	(2)	(3 = 1 + 2)	(4)	(5)	
Impuestos	-	-	-	-	-	-
Cuotas y Aportaciones de Seguridad Social	-	-	-	-	-	-
Contribuciones de Mejoras	-	-	-	-	-	-
Derechos	-	-	-	-	-	-
Productos	-	-	-	-	-	-
Aprovechamientos	-	-	-	-	-	-
Ingresos por Venta de Bienes, Prestación de Servicios y Otros Ingresos	22,401,276	-	22,401,276	19,231,743	19,231,743	(3,169,533)
Participaciones, Aportaciones, Convenios, Incentivos Derivados de la Colaboración Fiscal y Fondos Distintos de Aportaciones	63,168,698	60,228	63,228,926	49,702,851	49,702,851	(13,465,847)
Transferencias, Asignaciones, Subsidios y Subvenciones, y Pensiones y Jubilaciones	-	-	-	-	-	-
Ingresos Derivados de Financiamientos	-	-	-	-	-	-
Total	85,569,974	60,228	85,630,202	68,934,594	68,934,594	(16,635,380)
				Ingresos excedentes		

Estado Analítico de Ingresos Por Fuente de Financiamiento	Ingreso					Diferencia
	Estimado	Ampliaciones y Reducciones	Modificado	Devengado	Recaudado	
	(1)	(2)	(3 = 1 + 2)	(4)	(5)	
Ingresos del Poder Ejecutivo Federal o Estatal y de los Municipios	-	-	-	-	-	-
Impuestos	-	-	-	-	-	-
Cuotas y Aportaciones de Seguridad Social	-	-	-	-	-	-
Contribuciones de Mejoras	-	-	-	-	-	-
Derechos	-	-	-	-	-	-
Productos ¹	-	-	-	-	-	-
Aprovechamientos ²	-	-	-	-	-	-
Participaciones, Aportaciones, Convenios, Incentivos Derivados de la Colaboración Fiscal y Fondos Distintos de Aportaciones	-	-	-	-	-	-
Transferencias, Asignaciones, Subsidios y Subvenciones, y Pensiones y Jubilaciones	-	-	-	-	-	-
Ingresos de los Entes Públicos de los Poderes Legislativo y Judicial, de los Órganos Autónomos y del Sector Paraestatal o Paramunicipal, así como de las Empresas Productivas del Estado	22,401,276	-	22,401,276	19,231,743	19,231,743	(3,169,533)
Cuotas y Aportaciones de Seguridad Social	-	-	-	-	-	-
Productos ¹	-	-	-	-	-	-
Ingresos por Venta de Bienes, Prestación de Servicios y Otros Ingresos ³	22,401,276	-	22,401,276	19,231,743	19,231,743	(3,169,533)
Transferencias, Asignaciones, Subsidios y Subvenciones, y Pensiones y Jubilaciones	-	-	-	-	-	-
Ingresos Derivados de Financiamientos	-	-	-	-	-	-
Ingresos Derivados de Financiamientos	-	-	-	-	-	-
Total	22,401,276	-	22,401,276	19,231,743	19,231,743	(3,169,533)
				Ingresos excedentes		

¹ Incluye intereses que generan las cuentas bancarias de los entes públicos en productos.

² Incluye donativos en efectivo del Poder Ejecutivo, entre otros aprovechamientos.

³ Se refiere a los ingresos propios obtenidos por los Poderes Legislativo y Judicial, los Órganos Autónomos y las entidades de la administración pública paraestatal y paramunicipal, por sus actividades diversas no inherentes a su operación que generan recursos y que no sean ingresos por venta de bienes o prestación de servicios, tales como donativos en efectivo, entre otros.

Concepto	Ingreso					Diferencia
	Estimado	Ampliaciones/ (Reducciones)	Modificado	Devengado	Recaudado	
Ingresos de Libre Disposición						
<i>Impuestos</i>	-	-	-	-	-	-
<i>Cuotas y Aportaciones de Seguridad Social</i>	-	-	-	-	-	-
<i>Contribuciones de Mejoras</i>	-	-	-	-	-	-
<i>Derechos</i>	-	-	-	-	-	-
<i>Productos</i>	-	-	-	-	-	-
<i>Aprovechamientos</i>	-	-	-	-	-	-
<i>Ingresos por Venta de Bienes y Prestación de Servicios</i>	22,401,276	-	22,401,276	19,231,743	19,231,743	(3,169,533)
<i>Participaciones</i>	-	-	-	-	-	-
Fondo General de Participaciones	-	-	-	-	-	-
Fondo de Fomento Municipal	-	-	-	-	-	-
Fondo de Fiscalización y Recaudación	-	-	-	-	-	-
Fondo de Compensación	-	-	-	-	-	-
Fondo de Extracción de Hidrocarburos	-	-	-	-	-	-
Impuesto Especial Sobre Producción y Servicios	-	-	-	-	-	-
0.136% de la Recaudación Federal Participable	-	-	-	-	-	-
3.17% Sobre Extracción de Petróleo	-	-	-	-	-	-
Gasolinas y Diésel	-	-	-	-	-	-
Fondo del Impuesto Sobre la Renta	-	-	-	-	-	-
Fondo de Estabilización de los Ingresos de las Ent. Fed.	-	-	-	-	-	-
<i>Incentivos Derivados de la Colaboración Fiscal</i>	-	-	-	-	-	-
Tenencia o Uso de Vehículos	-	-	-	-	-	-
Fondo de Compensación ISAN	-	-	-	-	-	-
Impuesto Sobre Automóviles Nuevos	-	-	-	-	-	-
Fondo de Compensación de Repecos-Intermedios	-	-	-	-	-	-
Otros Incentivos Económicos	-	-	-	-	-	-
<i>Transferencias y Asignaciones</i>	-	-	-	-	-	-
<i>Convenios</i>	59,821,089	30,176	59,851,265	46,317,431	46,317,431	(13,503,658)
Otros Convenios y Subsidios	59,821,089	30,176	59,851,265	46,317,431	46,317,431	(13,503,658)
<i>Otros Ingresos de Libre Disposición</i>	-	-	-	-	-	-
Participaciones en Ingresos Locales	-	-	-	-	-	-
Otros Ingresos de Libre Disposición	-	-	-	-	-	-
Total de Ingresos de Libre Disposición	82,222,365	30,176	82,252,541	65,549,174	65,549,174	(16,673,191)
Ingresos Excedentes de Ingresos de Libre Disposición						
Transferencias Federales Etiquetadas						
<i>Aportaciones</i>	-	-	-	-	-	-
Fondo de Aport. para la Nómina Educativa y Gto. Op.	-	-	-	-	-	-
Fondo de Aportaciones para los Servicios de Salud	-	-	-	-	-	-
Fondo de Aportaciones para la Infraestructura Social	-	-	-	-	-	-
Fondo de Aport. para el Fortalecimiento de los Municipios y de las Demarcaciones Territoriales del Distrito Federal	-	-	-	-	-	-
Fondo de Aportaciones Múltiples	-	-	-	-	-	-
Fondo de Aport. para la Educación Tec. y de Adultos	-	-	-	-	-	-
Fondo de Aportaciones para la Seguridad Pública de los Estados y del Distrito Federal	-	-	-	-	-	-
Fondo de Aportaciones para el Fortalecimiento de las Entidades Federativas	-	-	-	-	-	-
<i>Convenios</i>	3,347,609	30,052	3,377,661	3,385,420	3,385,420	37,811
Convenios de Protección Social en Salud	-	-	-	-	-	-
Convenios de Descentralización	-	-	-	-	-	-
Convenios de Reasignación	-	-	-	-	-	-
Otros Convenios y Subsidios	3,347,609	30,052	3,377,661	3,385,420	3,385,420	37,811
<i>Fondos Distintos de Aportaciones</i>	-	-	-	-	-	-
Fondo para Entidades Federativas y Municipios Productores de Hidrocarburos	-	-	-	-	-	-
Fondo Minero	-	-	-	-	-	-
<i>Transferencias, Asignaciones, Subsidios y Subvenciones, y Pensiones y Jubilaciones</i>	-	-	-	-	-	-
<i>Otras Transferencias Federales Etiquetadas</i>	-	-	-	-	-	-
Total de Transferencias Federales Etiquetadas	3,347,609	30,052	3,377,661	3,385,420	3,385,420	37,811
Ingresos Derivados de Financiamientos						
<i>Ingresos Derivados de Financiamientos</i>	-	-	-	-	-	-
Total de Ingresos	85,569,974	60,228	85,630,202	68,934,594	68,934,594	(16,635,380)
Datos Informativos						
1. Ingresos Derivados de Financiamientos con Fuente de Pago de Ingresos de Libre Disposición	-	-	-	-	-	-
2. Ingresos Derivados de Financiamientos con Fuente de Pago de Transferencias Federales Etiquetadas	-	-	-	-	-	-
3. Ingresos Derivados de Financiamientos	-	-	-	-	-	-

Concepto	Egresos					Subejercicio 6 = (3 - 4)
	Aprobado	Ampliaciones/ (Reducciones)	Modificado	Devengado	Pagado	
	1	2	3 = (1 + 2)	4	5	
Servicios Personales	59,022,226	(92,178)	58,930,048	43,594,059	37,943,775	15,335,989
Remuneraciones al Personal de Carácter Permanente	22,466,213	432,500	22,898,713	16,109,640	16,107,353	6,789,073
Remuneraciones al Personal de Carácter Transitorio	15,957,862	(753,768)	15,204,094	11,398,970	11,398,970	3,805,124
Remuneraciones Adicionales y Especiales	9,224,060	-	9,224,060	7,216,435	3,141,769	2,007,625
Seguridad Social	8,453,800	201,090	8,654,890	7,212,286	6,523,194	1,442,604
Otras Prestaciones Sociales y Económicas	2,920,291	28,000	2,948,291	1,656,728	772,489	1,291,563
Previsiones	-	-	-	-	-	-
Pago de Estímulos a Servidores Públicos	-	-	-	-	-	-
Materiales y Suministros	2,224,586	245,185	2,469,771	1,386,981	1,352,486	1,082,790
Materiales de Admón, Emisión de Doctos. y Artículos Oficiales	757,809	12,234	770,043	398,277	384,410	371,766
Alimentos y Utensilios	138,609	(25,126)	113,483	27,654	27,654	85,829
Materias Primas y Materiales de Producción y Comercialización	40,000	(10,000)	30,000	5,000	5,000	25,000
Materiales y Artículos de Construcción y de Reparación	198,295	(26,615)	171,680	154,210	154,210	17,470
Productos Químicos, Farmacéuticos y de Laboratorio	424,529	72,293	496,822	401,441	401,441	95,381
Combustibles, Lubricantes y Aditivos	161,618	(19,382)	142,236	18,147	18,147	124,089
Vestuario, Blancos, Prendas de Protección y Artículos Deportivos	286,724	210,296	497,020	322,931	302,303	174,089
Materiales y Suministros Para Seguridad	-	-	-	-	-	-
Herramientas, Refacciones y Accesorios Menores	217,002	31,485	248,487	59,321	59,321	189,166
Servicios Generales	20,614,609	(1,360,367)	19,254,242	9,416,062	9,091,801	9,838,180
Servicios Básicos	3,285,084	(550,443)	2,734,641	1,543,181	1,543,181	1,191,460
Servicios de Arrendamiento	1,086,048	(294,944)	791,104	239,170	225,913	551,934
Servicios Profesionales, Científicos, Técnicos y Otros Servicios	6,347,325	211,720	6,559,045	3,355,060	3,318,600	3,203,985
Servicios Financieros, Bancarios y Comerciales	307,128	(15,206)	291,922	260,727	260,727	31,195
Servicios de Instalación, Reparación, Mantto. y Conservación	5,545,349	477,794	6,023,143	2,405,030	2,179,172	3,618,113
Servicios de Comunicación Social y Publicidad	549,489	(51,047)	498,442	343,244	343,244	155,198
Servicios de Traslado y Viáticos	1,735,788	(1,100,582)	635,206	407,860	407,860	227,346
Servicios Oficiales	729,816	(52,210)	677,606	68,400	68,400	609,206
Otros Servicios Generales	1,028,582	14,551	1,043,133	793,390	744,704	249,743
Transferencias, Asignaciones, Subsidios y Otras Ayudas	-	-	-	-	-	-
Transferencias Internas y Asignaciones al Sector Público	-	-	-	-	-	-
Transferencias al Resto del Sector Público	-	-	-	-	-	-
Subsidios y Subvenciones	-	-	-	-	-	-
Ayudas Sociales	-	-	-	-	-	-
Pensiones y Jubilaciones	-	-	-	-	-	-
Transferencias a Fideicomisos, Mandatos y Otros Análogos	-	-	-	-	-	-
Transferencias a la Seguridad Social	-	-	-	-	-	-
Donativos	-	-	-	-	-	-
Transferencias al Exterior	-	-	-	-	-	-
Bienes Muebles, Inmuebles e Intangibles	3,708,553	1,267,588	4,976,141	1,234,966	1,234,966	3,741,175
Mobiliario y Equipo de Administración	1,300,665	886,503	2,187,168	1,031,396	1,031,396	1,155,772
Mobiliario y Equipo Educacional y Recreativo	100,392	331,450	431,842	62,839	62,839	369,003
Equipo e Instrumental Médico y de Laboratorio	88,209	(248)	87,961	-	-	87,961
Vehículos y Equipo de Transporte	400,000	6,400	406,400	-	-	406,400
Equipo de Defensa y Seguridad	-	-	-	-	-	-
Maquinaria, Otros Equipos y Herramientas	1,696,968	(176,507)	1,520,461	96,251	96,251	1,424,210
Activos Biológicos	-	-	-	-	-	-
Bienes Inmuebles	122,319	16,652	138,971	-	-	138,971
Activos Intangibles	-	203,338	203,338	44,480	44,480	158,858
Inversión Pública	-	-	-	-	-	-
Obra Pública en Bienes de Dominio Público	-	-	-	-	-	-
Obra Pública en Bienes Propios	-	-	-	-	-	-
Proyectos Productivos y Acciones de Fomento	-	-	-	-	-	-
Inversiones Financieras y Otras Provisiones	-	-	-	-	-	-
Inversiones Para el Fomento de Actividades Productivas	-	-	-	-	-	-
Acciones y Participaciones de Capital	-	-	-	-	-	-
Compra de Títulos y Valores	-	-	-	-	-	-
Concesión de Préstamos	-	-	-	-	-	-
Inversiones en Fideicomisos, Mandatos y Otros Análogos	-	-	-	-	-	-
Otras Inversiones Financieras	-	-	-	-	-	-
Provisiones para Contingencias y Otras Erogaciones Especiales	-	-	-	-	-	-
Participaciones y Aportaciones	-	-	-	-	-	-
Participaciones	-	-	-	-	-	-
Aportaciones	-	-	-	-	-	-
Convenios	-	-	-	-	-	-
Deuda Pública	-	-	-	-	-	-
Amortización de la Deuda Pública	-	-	-	-	-	-
Intereses de la Deuda Pública	-	-	-	-	-	-
Comisiones de la Deuda Pública	-	-	-	-	-	-
Gastos de la Deuda Pública	-	-	-	-	-	-
Costo por Coberturas	-	-	-	-	-	-
Apoyos Financieros	-	-	-	-	-	-
Adeudos de Ejercicios Fiscales Anteriores (Adefas)	-	-	-	-	-	-
Total del Gasto	85,569,974	60,228	85,630,202	55,632,068	49,623,028	29,998,134

Concepto	Egresos					Subejercicio
	Aprobado	Ampliaciones / (Reducciones)	Modificado	Devengado	Pagado	
Gasto No Etiquetado	82,222,365	30,176	82,252,541	53,933,230	47,924,190	28,319,311
Servicios Personales	58,917,226	(23,000)	58,894,226	43,563,237	37,912,953	15,330,989
Remuneraciones al Personal de Carácter Permanente	22,466,213	432,500	22,898,713	16,109,640	16,107,353	6,789,073
Remuneraciones al Personal de Carácter Transitorio	15,852,862	(684,590)	15,168,272	11,368,148	11,368,148	3,800,124
Remuneraciones Adicionales y Especiales	9,224,060	-	9,224,060	7,216,435	3,141,769	2,007,625
Seguridad Social	8,453,800	201,090	8,654,890	7,212,286	6,523,194	1,442,604
Otras Prestaciones Sociales y Económicas	2,920,291	28,000	2,948,291	1,656,728	772,489	1,291,563
Previsiones	-	-	-	-	-	-
Pago de Estimulos a Servidores Públicos	-	-	-	-	-	-
Materiales y Suministros	2,099,024	207,185	2,306,209	1,328,538	1,294,043	977,671
Materiales de Admón., Emisión de Doctos. y Art. Oficiales	671,342	(4,266)	667,076	349,232	335,365	317,844
Alimentos y Utensilios	138,609	(25,126)	113,483	27,654	27,654	85,829
Materias Primas y Materiales de Prod. y Comercialización	40,000	(10,000)	30,000	5,000	5,000	25,000
Materiales y Artículos de Construcción y de Reparación	198,295	(26,615)	171,680	154,210	154,210	17,470
Productos Químicos, Farmacéuticos y de Laboratorio	387,828	72,293	460,121	401,441	401,441	58,680
Combustibles, Lubricantes y Aditivos	161,500	(19,382)	142,118	18,147	18,147	123,971
Vestuario, Blancos, Prendas de Protección y Art. Deportivos	286,724	210,296	497,020	322,931	302,303	174,089
Materiales y Suministros Para Seguridad	-	-	-	-	-	-
Herramientas, Refacciones y Accesorios Menores	214,726	9,985	224,711	49,923	49,923	174,788
Servicios Generales	18,768,395	(620,793)	18,147,602	8,816,987	8,492,726	9,330,615
Servicios Básicos	3,285,084	(550,443)	2,734,641	1,543,181	1,543,181	1,191,460
Servicios de Arrendamiento	850,504	(101,606)	748,898	229,170	215,913	519,728
Servicios Profesionales, Científicos, Técnicos y Otros Serv.	5,674,710	385,009	6,059,719	3,111,480	3,075,020	2,948,239
Servicios Financieros, Bancarios y Comerciales	307,128	(15,206)	291,922	260,727	260,727	31,195
Servicios de Instalación, Reparación, Mantto. y Conservación	5,232,537	477,830	5,710,367	2,093,535	1,867,677	3,616,832
Servicios de Comunicación Social y Publicidad	505,350	(51,047)	454,303	309,244	309,244	145,059
Servicios de Traslado y Viáticos	1,239,500	(727,671)	511,829	407,860	407,860	103,969
Servicios Oficiales	645,000	(52,210)	592,790	68,400	68,400	524,390
Otros Servicios Generales	1,028,582	14,551	1,043,133	793,390	744,704	249,743
Transferencias, Asignaciones, Subsidios y Otras Ayudas	-	-	-	-	-	-
Transferencias Internas y Asignaciones al Sector Público	-	-	-	-	-	-
Transferencias al Resto del Sector Público	-	-	-	-	-	-
Subsidios y Subvenciones	-	-	-	-	-	-
Ayudas Sociales	-	-	-	-	-	-
Pensiones y Jubilaciones	-	-	-	-	-	-
Transferencias a Fideicomisos, Mandatos y Otros Análogos	-	-	-	-	-	-
Transferencias a la Seguridad Social	-	-	-	-	-	-
Donativos	-	-	-	-	-	-
Transferencias al Exterior	-	-	-	-	-	-
Bienes Muebles, Inmuebles e Intangibles	2,437,720	466,784	2,904,504	224,468	224,468	2,680,036
Mobiliario y Equipo de Administración	277,470	431,441	708,911	120,177	120,177	588,734
Mobiliario y Equipo Educativo y Recreativo	100,250	233,450	333,700	40,340	40,340	293,360
Equipo e Instrumental Médico y de Laboratorio	-	-	-	-	-	-
Vehículos y Equipo de Transporte	400,000	6,400	406,400	-	-	406,400
Equipo de Defensa y Seguridad	-	-	-	-	-	-
Maquinaria, Otros Equipos y Herramientas	1,660,000	(204,507)	1,455,493	63,951	63,951	1,391,542
Activos Biológicos	-	-	-	-	-	-
Bienes Inmuebles	-	-	-	-	-	-
Activos Intangibles	-	-	-	-	-	-
Inversión Pública	-	-	-	-	-	-
Obra Pública en Bienes de Dominio Público	-	-	-	-	-	-
Obra Pública en Bienes Propios	-	-	-	-	-	-
Proyectos Productivos y Acciones de Fomento	-	-	-	-	-	-
Inversiones Financieras y Otras Provisiones	-	-	-	-	-	-
Inversiones Para el Fomento de Actividades Productivas	-	-	-	-	-	-
Acciones y Participaciones de Capital	-	-	-	-	-	-
Compra de Títulos y Valores	-	-	-	-	-	-
Concesión de Préstamos	-	-	-	-	-	-
Inversiones en Fideicomisos, Mandatos y Otros Análogos	-	-	-	-	-	-
Fideicomiso de Desastres Naturales (Informativo)	-	-	-	-	-	-
Otras Inversiones Financieras	-	-	-	-	-	-
Provisiones para Contingencias y Otras Erogaciones Especiales	-	-	-	-	-	-
Participaciones y Aportaciones	-	-	-	-	-	-
Participaciones	-	-	-	-	-	-
Aportaciones	-	-	-	-	-	-
Convenios	-	-	-	-	-	-
Deuda Pública	-	-	-	-	-	-
Amortización de la Deuda Pública	-	-	-	-	-	-
Intereses de la Deuda Pública	-	-	-	-	-	-
Comisiones de la Deuda Pública	-	-	-	-	-	-
Gastos de la Deuda Pública	-	-	-	-	-	-
Costo por Coberturas	-	-	-	-	-	-
Apoyos Financieros	-	-	-	-	-	-
Adeudos de Ejercicios Fiscales Anteriores (Adefas)	-	-	-	-	-	-

Concepto	Egresos					Subejercicio
	Aprobado	Ampliaciones / (Reducciones)	Modificado	Devengado	Pagado	
Gasto Etiquetado	3,347,609	30,052	3,377,661	1,698,838	1,698,838	1,678,823
Servicios Personales	105,000	(69,178)	35,822	30,822	30,822	5,000
Remuneraciones al Personal de Carácter Permanente	-	-	-	-	-	-
Remuneraciones al Personal de Carácter Transitorio	105,000	(69,178)	35,822	30,822	30,822	5,000
Remuneraciones Adicionales y Especiales	-	-	-	-	-	-
Seguridad Social	-	-	-	-	-	-
Otras Prestaciones Sociales y Económicas	-	-	-	-	-	-
Previsiones	-	-	-	-	-	-
Pago de Estímulos a Servidores Públicos	-	-	-	-	-	-
Materiales y Suministros	125,562	38,000	163,562	58,443	58,443	105,119
Materiales de Admón., Emisión de Doctos. y Art. Oficiales	86,467	16,500	102,967	49,045	49,045	53,922
Alimentos y Utensilios	-	-	-	-	-	-
Materias Primas y Materiales de Prod. y Comercialización	-	-	-	-	-	-
Materiales y Artículos de Construcción y de Reparación	-	-	-	-	-	-
Productos Químicos, Farmacéuticos y de Laboratorio	36,701	-	36,701	-	-	36,701
Combustibles, Lubricantes y Aditivos	118	-	118	-	-	118
Vestuario, Blancos, Prendas de Protección y Art. Deportivos	-	-	-	-	-	-
Materiales y Suministros Para Seguridad	-	-	-	-	-	-
Herramientas, Refacciones y Accesorios Menores	2,276	21,500	23,776	9,398	9,398	14,378
Servicios Generales	1,846,214	(739,574)	1,106,640	599,075	599,075	507,565
Servicios Básicos	-	-	-	-	-	-
Servicios de Arrendamiento	235,544	(193,338)	42,206	10,000	10,000	32,206
Servicios Profesionales, Científicos, Técnicos y Otros Serv.	672,615	(173,289)	499,326	243,580	243,580	255,746
Servicios Financieros, Bancarios y Comerciales	-	-	-	-	-	-
Servicios de Instalación, Reparación, Mantto. y Conservación	312,812	(36)	312,776	311,495	311,495	1,281
Servicios de Comunicación Social y Publicidad	44,139	-	44,139	34,000	34,000	10,139
Servicios de Traslado y Viáticos	496,288	(372,911)	123,377	-	-	123,377
Servicios Oficiales	84,816	-	84,816	-	-	84,816
Otros Servicios Generales	-	-	-	-	-	-
Transferencias, Asignaciones, Subsidios y Otras Ayudas	-	-	-	-	-	-
Transferencias Internas y Asignaciones al Sector Público	-	-	-	-	-	-
Transferencias al Resto del Sector Público	-	-	-	-	-	-
Subsidios y Subvenciones	-	-	-	-	-	-
Ayudas Sociales	-	-	-	-	-	-
Pensiones y Jubilaciones	-	-	-	-	-	-
Transferencias a Fideicomisos, Mandatos y Otros Análogos	-	-	-	-	-	-
Transferencias a la Seguridad Social	-	-	-	-	-	-
Donativos	-	-	-	-	-	-
Transferencias al Exterior	-	-	-	-	-	-
Bienes Muebles, Inmuebles e Intangibles	1,270,833	800,804	2,071,637	1,010,498	1,010,498	1,061,139
Mobiliario y Equipo de Administración	1,023,195	455,062	1,478,257	911,219	911,219	567,038
Mobiliario y Equipo Educativo y Recreativo	142	98,000	98,142	22,499	22,499	75,643
Equipo e Instrumental Médico y de Laboratorio	88,209	(248)	87,961	-	-	87,961
Vehículos y Equipo de Transporte	-	-	-	-	-	-
Equipo de Defensa y Seguridad	-	-	-	-	-	-
Maquinaria, Otros Equipos y Herramientas	36,968	28,000	64,968	32,300	32,300	32,668
Activos Biológicos	-	-	-	-	-	-
Bienes Inmuebles	122,319	16,652	138,971	-	-	138,971
Activos Intangibles	-	203,338	203,338	44,480	44,480	158,858
Inversión Pública	-	-	-	-	-	-
Obra Pública en Bienes de Dominio Público	-	-	-	-	-	-
Obra Pública en Bienes Propios	-	-	-	-	-	-
Proyectos Productivos y Acciones de Fomento	-	-	-	-	-	-
Inversiones Financieras y Otras Provisiones	-	-	-	-	-	-
Inversiones Para el Fomento de Actividades Productivas	-	-	-	-	-	-
Acciones y Participaciones de Capital	-	-	-	-	-	-
Compra de Títulos y Valores	-	-	-	-	-	-
Concesión de Préstamos	-	-	-	-	-	-
Inversiones en Fideicomisos, Mandatos y Otros Análogos	-	-	-	-	-	-
Fideicomiso de Desastres Naturales (Informativo)	-	-	-	-	-	-
Otras Inversiones Financieras	-	-	-	-	-	-
Provisiones para Contingencias y Otras Erogaciones Especiales	-	-	-	-	-	-
Participaciones y Aportaciones	-	-	-	-	-	-
Participaciones	-	-	-	-	-	-
Aportaciones	-	-	-	-	-	-
Convenios	-	-	-	-	-	-
Deuda Pública	-	-	-	-	-	-
Amortización de la Deuda Pública	-	-	-	-	-	-
Intereses de la Deuda Pública	-	-	-	-	-	-
Comisiones de la Deuda Pública	-	-	-	-	-	-
Gastos de la Deuda Pública	-	-	-	-	-	-
Costo por Coberturas	-	-	-	-	-	-
Apoyos Financieros	-	-	-	-	-	-
Adeudos de Ejercicios Fiscales Anteriores (Adefas)	-	-	-	-	-	-
Total de Egresos	85,569,974	60,228	85,630,202	55,632,068	49,623,028	29,998,134

Concepto	Egresos					Subejercicio
	Aprobado	Ampliaciones/ (Reducciones)	Modificado	Devengado	Pagado	
	1	2	3 = (1 + 2)	4	5	
Jefatura de la Oficina de la Gobernatura del Estado	-	-	-	-	-	-
Secretaría de Gobierno	-	-	-	-	-	-
Secretaría de Hacienda	-	-	-	-	-	-
Secretaría de Desarrollo Económico y del Trabajo	-	-	-	-	-	-
Secretaría de Desarrollo Agropecuario	-	-	-	-	-	-
Secretaría de Obras Públicas	-	-	-	-	-	-
Secretaría de Educación	-	-	-	-	-	-
Secretaría de Salud	-	-	-	-	-	-
Secretaría de Administración	-	-	-	-	-	-
Secretaría de la Contraloría	-	-	-	-	-	-
Secretaría de Turismo y Cultura	-	-	-	-	-	-
Secretaría de Desarrollo Social	-	-	-	-	-	-
Secretaría de Desarrollo Sustentable	-	-	-	-	-	-
Secretaría de Movilidad y Transporte	-	-	-	-	-	-
Comisión Estatal de Seguridad Pública	-	-	-	-	-	-
Consejería Jurídica	-	-	-	-	-	-
Gastos Institucionales	-	-	-	-	-	-
Total del Gasto	-	-	-	-	-	-

UNIVERSIDAD POLITÉCNICA DEL ESTADO DE MORELOS
Estado Analítico del Ejercicio del Presupuesto de Egresos
Clasificación Administrativa
Del 1 de enero al 30 de septiembre de 2020

Concepto	Egresos					Subejercicio
	Aprobado	Ampliaciones/ (Reducciones)	Modificado	Devengado	Pagado	
	1	2	3 = (1 + 2)	4	5	
Poder Ejecutivo	-	-	-	-	-	-
Poder Legislativo	-	-	-	-	-	-
Poder Judicial	-	-	-	-	-	-
Organismos Autónomos	-	-	-	-	-	-
Poder Ejecutivo de los Municipios	-	-	-	-	-	-
Total del Gasto	-	-	-	-	-	-

Sector Paraestatal del Gobierno del Estado de Morelos
Estado Analítico del Ejercicio del Presupuesto de Egresos
Clasificación Administrativa
Del 1 de enero al 30 de septiembre de 2020

Concepto	Egresos					Subejercicio
	Aprobado	Ampliaciones/ (Reducciones)	Modificado	Devengado	Pagado	
	1	2	3 = (1 + 2)	4	5	
Entidades Paraestatales y Fideicomisos No Empresariales y No Financieros	85,569,974	60,228	85,630,202	55,632,068	49,623,028	29,998,134
Instituciones Públicas de la Seguridad Social	-	-	-	-	-	-
Entidades Paraestatales Empresariales No Financieras con Participación Estatal Mayoritaria	-	-	-	-	-	-
Fideicomisos Empresariales No Financieros con Participación Estatal Mayoritaria	-	-	-	-	-	-
Entidades Paraestatales Empresariales Financieras Monetarias con Participación Estatal Mayoritaria	-	-	-	-	-	-
Entidades Paraestatales Empresariales Financieras No Monetarias con Participación Estatal Mayoritaria	-	-	-	-	-	-
Fideicomisos Financieros Públicos con Participación Estatal Mayoritaria	-	-	-	-	-	-
Total del Gasto	85,569,974	60,228	85,630,202	55,632,068	49,623,028	29,998,134

Concepto	Egresos					Subejercicio
	Aprobado	Ampliaciones/ (Reducciones)	Modificado	Devengado	Pagado	
Gasto No Etiquetado	82,222,365	30,176	82,252,541	53,933,230	47,924,190	28,319,311
Jefatura de la Oficina de la Gobernatura del Estado	-	-	-	-	-	-
Secretaría de Gobierno	-	-	-	-	-	-
Secretaría de Hacienda	-	-	-	-	-	-
Secretaría de Desarrollo Económico y del Trabajo	-	-	-	-	-	-
Secretaría de Desarrollo Agropecuario	-	-	-	-	-	-
Secretaría de Obras Públicas	-	-	-	-	-	-
Secretaría de Educación	-	-	-	-	-	-
Secretaría de Salud	-	-	-	-	-	-
Secretaría de Administración	-	-	-	-	-	-
Secretaría de la Contraloría	-	-	-	-	-	-
Secretaría de Turismo y Cultura	-	-	-	-	-	-
Secretaría de Desarrollo Social	-	-	-	-	-	-
Secretaría de Desarrollo Sustentable	-	-	-	-	-	-
Secretaría de Movilidad y Transporte	-	-	-	-	-	-
Comisión Estatal de Seguridad Pública	-	-	-	-	-	-
Consejería Jurídica	-	-	-	-	-	-
Gastos Institucionales	-	-	-	-	-	-
Poder Legislativo	-	-	-	-	-	-
Poder Judicial	-	-	-	-	-	-
Organismos Autónomos	-	-	-	-	-	-
Entidades Paraestatales y Fideicomisos No Empresariales y No Financieros	82,222,365	30,176	82,252,541	53,933,230	47,924,190	28,319,311
Fideicomisos Empresariales No Financieros con Participación Estatal Mayoritaria	-	-	-	-	-	-
Poder Ejecutivo de los Municipios	-	-	-	-	-	-
Gasto Etiquetado	3,347,609	30,052	3,377,661	1,698,838	1,698,838	1,678,823
Jefatura de la Oficina de la Gobernatura del Estado	-	-	-	-	-	-
Secretaría de Gobierno	-	-	-	-	-	-
Secretaría de Hacienda	-	-	-	-	-	-
Secretaría de Desarrollo Económico y del Trabajo	-	-	-	-	-	-
Secretaría de Desarrollo Agropecuario	-	-	-	-	-	-
Secretaría de Obras Públicas	-	-	-	-	-	-
Secretaría de Educación	-	-	-	-	-	-
Secretaría de Salud	-	-	-	-	-	-
Secretaría de Administración	-	-	-	-	-	-
Secretaría de la Contraloría	-	-	-	-	-	-
Secretaría de Turismo y Cultura	-	-	-	-	-	-
Secretaría de Desarrollo Social	-	-	-	-	-	-
Secretaría de Desarrollo Sustentable	-	-	-	-	-	-
Secretaría de Movilidad y Transporte	-	-	-	-	-	-
Comisión Estatal de Seguridad Pública	-	-	-	-	-	-
Consejería Jurídica	-	-	-	-	-	-
Gastos Institucionales	-	-	-	-	-	-
Poder Legislativo	-	-	-	-	-	-
Poder Judicial	-	-	-	-	-	-
Organismos Autónomos	-	-	-	-	-	-
Entidades Paraestatales y Fideicomisos No Empresariales y No Financieros	3,347,609	30,052	3,377,661	1,698,838	1,698,838	1,678,823
Fideicomisos Empresariales No Financieros con Participación Estatal Mayoritaria	-	-	-	-	-	-
Poder Ejecutivo de los Municipios	-	-	-	-	-	-
Total de Egresos	85,569,974	60,228	85,630,202	55,632,068	49,623,028	29,998,134

Concepto	Egresos					Subejercicio
	Aprobado	Ampliaciones/ (Reducciones)	Modificado	Devengado	Pagado	
	1	2	3 = (1 + 2)	4	5	
Gobierno	-	-	-	-	-	-
Legislación	-	-	-	-	-	-
Justicia	-	-	-	-	-	-
Coordinación de la Política de Gobierno	-	-	-	-	-	-
Relaciones Exteriores	-	-	-	-	-	-
Asuntos Financieros y Hacendarios	-	-	-	-	-	-
Seguridad Nacional	-	-	-	-	-	-
Asuntos de Orden Público y de Seguridad Interior	-	-	-	-	-	-
Otros Servicios Generales	-	-	-	-	-	-
Desarrollo Social	85,569,974	60,228	85,630,202	55,632,068	49,623,028	29,998,134
Protección Ambiental	-	-	-	-	-	-
Vivienda y Servicios a la Comunidad	-	-	-	-	-	-
Salud	-	-	-	-	-	-
Recreación, Cultura y Otras Manifestaciones Sociales	-	-	-	-	-	-
Educación	85,569,974	60,228	85,630,202	55,632,068	49,623,028	29,998,134
Protección Social	-	-	-	-	-	-
Otros Asuntos Sociales	-	-	-	-	-	-
Desarrollo Económico	-	-	-	-	-	-
Asuntos Económicos, Comerciales y Laborales en General	-	-	-	-	-	-
Agropecuaria, Silvicultura, Pesca y Caza	-	-	-	-	-	-
Combustibles y Energía	-	-	-	-	-	-
Minería, Manufacturas y Construcción	-	-	-	-	-	-
Transporte	-	-	-	-	-	-
Comunicaciones	-	-	-	-	-	-
Turismo	-	-	-	-	-	-
Ciencia, Tecnología e Innovación	-	-	-	-	-	-
Otras Industrias y Otros Asuntos Económicos	-	-	-	-	-	-
Otras no Clasificadas en Funciones Anteriores	-	-	-	-	-	-
Transacciones de la Deuda Pública / Costo Financiero de la Deuda	-	-	-	-	-	-
Transferencias, Participaciones y Aportaciones entre Diferentes Niveles y Ordenes de Gobierno	-	-	-	-	-	-
Saneamiento del Sistema Financiero	-	-	-	-	-	-
Adeudos de Ejercicios Fiscales Anteriores	-	-	-	-	-	-
Total del Gasto	85,569,974	60,228	85,630,202	55,632,068	49,623,028	29,998,134

Concepto	Egresos					Subejercicio
	Aprobado	Ampliaciones/ (Reducciones)	Modificado	Devengado	Pagado	
Gasto No Etiquetado	82,222,365	30,176	82,252,541	53,933,230	47,924,190	28,319,311
<i>Gobierno</i>	-	-	-	-	-	-
Legislación	-	-	-	-	-	-
Justicia	-	-	-	-	-	-
Coordinación de la Política de Gobierno	-	-	-	-	-	-
Relaciones Exteriores	-	-	-	-	-	-
Asuntos Financieros y Hacendarios	-	-	-	-	-	-
Seguridad Nacional	-	-	-	-	-	-
Asuntos de Orden Público y de Seguridad Interior	-	-	-	-	-	-
Otros Servicios Generales	-	-	-	-	-	-
<i>Desarrollo Social</i>	82,222,365	30,176	82,252,541	53,933,230	47,924,190	28,319,311
Protección Ambiental	-	-	-	-	-	-
Vivienda y Servicios a la Comunidad	-	-	-	-	-	-
Salud	-	-	-	-	-	-
Recreación, Cultura y Otras Manifestaciones Sociales	-	-	-	-	-	-
Educación	82,222,365	30,176	82,252,541	53,933,230	47,924,190	28,319,311
Protección Social	-	-	-	-	-	-
Otros Asuntos Sociales	-	-	-	-	-	-
<i>Desarrollo Económico</i>	-	-	-	-	-	-
Asuntos Económicos, Comerciales y Laborales en Gral.	-	-	-	-	-	-
Agropecuaria, Silvicultura, Pesca y Caza	-	-	-	-	-	-
Combustibles y Energía	-	-	-	-	-	-
Minería, Manufacturas y Construcción	-	-	-	-	-	-
Transporte	-	-	-	-	-	-
Comunicaciones	-	-	-	-	-	-
Turismo	-	-	-	-	-	-
Ciencia, Tecnología e Innovación	-	-	-	-	-	-
Otras Industrias y Otros Asuntos Económicos	-	-	-	-	-	-
<i>Otras no Clasificadas en Funciones Anteriores</i>	-	-	-	-	-	-
Transacciones de la Deuda Pública / Costo Financiero de la Deuda	-	-	-	-	-	-
Transferencias, Participaciones y Aportaciones entre Diferentes Niveles y Ordenes de Gobierno	-	-	-	-	-	-
Saneamiento del Sistema Financiero	-	-	-	-	-	-
Adeudos de Ejercicios Fiscales Anteriores	-	-	-	-	-	-
Gasto Etiquetado	3,347,609	30,052	3,377,661	1,698,838	1,698,838	1,678,823
<i>Gobierno</i>	-	-	-	-	-	-
Legislación	-	-	-	-	-	-
Justicia	-	-	-	-	-	-
Coordinación de la Política de Gobierno	-	-	-	-	-	-
Relaciones Exteriores	-	-	-	-	-	-
Asuntos Financieros y Hacendarios	-	-	-	-	-	-
Seguridad Nacional	-	-	-	-	-	-
Asuntos de Orden Público y de Seguridad Interior	-	-	-	-	-	-
Otros Servicios Generales	-	-	-	-	-	-
<i>Desarrollo Social</i>	3,347,609	30,052	3,377,661	1,698,838	1,698,838	1,678,823
Protección Ambiental	-	-	-	-	-	-
Vivienda y Servicios a la Comunidad	-	-	-	-	-	-
Salud	-	-	-	-	-	-
Recreación, Cultura y Otras Manifestaciones Sociales	-	-	-	-	-	-
Educación	3,347,609	30,052	3,377,661	1,698,838	1,698,838	1,678,823
Protección Social	-	-	-	-	-	-
Otros Asuntos Sociales	-	-	-	-	-	-
<i>Desarrollo Económico</i>	-	-	-	-	-	-
Asuntos Económicos, Comerciales y Laborales en Gral.	-	-	-	-	-	-
Agropecuaria, Silvicultura, Pesca y Caza	-	-	-	-	-	-
Combustibles y Energía	-	-	-	-	-	-
Minería, Manufacturas y Construcción	-	-	-	-	-	-
Transporte	-	-	-	-	-	-
Comunicaciones	-	-	-	-	-	-
Turismo	-	-	-	-	-	-
Ciencia, Tecnología e Innovación	-	-	-	-	-	-
Otras Industrias y Otros Asuntos Económicos	-	-	-	-	-	-
<i>Otras no Clasificadas en Funciones Anteriores</i>	-	-	-	-	-	-
Transacciones de la Deuda Pública / Costo Financiero de la Deuda	-	-	-	-	-	-
Transferencias, Participaciones y Aportaciones entre Diferentes Niveles y Ordenes de Gobierno	-	-	-	-	-	-
Saneamiento del Sistema Financiero	-	-	-	-	-	-
Adeudos de Ejercicios Fiscales Anteriores	-	-	-	-	-	-
Total del Egresos	85,569,974	60,228	85,630,202	55,632,068	49,623,028	29,998,134

Concepto	Egresos						Subejercicio
	Aprobado	Ampliaciones/ (Reducciones)	Modificado	Devengado	Pagado		
Gasto No Etiquetado	58,917,226	(23,000)	58,894,226	43,563,236	37,912,953		15,330,990
<i>Personal Administrativo y de Servicio Público</i>	<i>58,917,226</i>	<i>(23,000)</i>	<i>58,894,226</i>	<i>43,563,236</i>	<i>37,912,953</i>		<i>15,330,990</i>
<i>Magisterio</i>	-	-	-	-	-		-
<i>Servicios de Salud</i>	-	-	-	-	-		-
Personal Administrativo	-	-	-	-	-		-
Personal Médico, Paramédico y afín	-	-	-	-	-		-
<i>Seguridad Pública</i>	-	-	-	-	-		-
<i>Gastos Asociados a la Implementación de Nuevas Leyes Fed. o Reformas a las Mismas</i>	-	-	-	-	-		-
Nombre del Programa o Ley 1	-	-	-	-	-		-
Nombre del Programa o Ley 2	-	-	-	-	-		-
<i>Sentencias Laborales Definitivas</i>	-	-	-	-	-		-
Gasto Etiquetado	105,000	(69,178)	35,822	30,822	30,822		5,000
<i>Personal Administrativo y de Servicio Público</i>	<i>105,000</i>	<i>(69,178)</i>	<i>35,822</i>	<i>30,822</i>	<i>30,822</i>		<i>5,000</i>
<i>Magisterio</i>	-	-	-	-	-		-
<i>Servicios de Salud</i>	-	-	-	-	-		-
Personal Administrativo	-	-	-	-	-		-
Personal Médico, Paramédico y afín	-	-	-	-	-		-
<i>Seguridad Pública</i>	-	-	-	-	-		-
<i>Gastos Asociados a la Implementación de Nuevas Leyes Fed. o Reformas a las Mismas</i>	-	-	-	-	-		-
Nombre del Programa o Ley 1	-	-	-	-	-		-
Nombre del Programa o Ley 2	-	-	-	-	-		-
<i>Sentencias Laborales Definitivas</i>	-	-	-	-	-		-
Total del Gasto en Servicios Personales	59,022,226	(92,178)	58,930,048	43,594,058	37,943,775		15,335,990

UNIVERSIDAD POLITECNICA DEL ESTADO DE MORELOS
Estado Analítico del Ejercicio del Presupuesto de Egresos
Clasificación Económica (por Tipo de Gasto)
Del 1 de enero al 30 de septiembre de 2020
(Pesos)

Concepto	Egresos					
	Aprobado	Ampliaciones/ (Reducciones)	Modificado	Devengado	Pagado	Subejercicio
	1	2	3 = (1 + 2)	4	5	6 = (3 - 4)
Gasto Corriente	81,861,420	45,001	81,906,421	54,397,102	48,388,062	27,509,319
Gasto de Capital	3,708,554	15,227	3,723,781	1,234,966	1,234,966	2,488,815
Amortización de la Deuda y Disminución de Pasivos	-	-	-	-	-	-
Pensiones y Jubilaciones	-	-	-	-	-	-
Participaciones	-	-	-	-	-	-
Total del Gasto	85,569,974	60,228	85,630,202	55,632,068	49,623,028	29,998,134

UNIVERSIDAD POLITÉCNICA DEL ESTADO DE MORELOS
Endeudamiento Neto
Del 1 de enero al 30 de septiembre de 2020
(Pesos)



Identificación de Crédito o Instrumento	Contratación / Colocación		Amortización	Endeudamiento Neto
	A	B		
Créditos Bancarios				
				-
				-
				-
				-
				-
				-
				-
				-
				-
				-
Total Créditos Bancarios	-		-	-
Otros Instrumentos de Deuda				
				-
				-
				-
				-
				-
				-
				-
				-
				-
Total Otros Instrumentos de Deuda	-		-	-
TOTAL	-		-	-

NO APLICA

Identificación de Crédito o Instrumento	Créditos Bancarios	Devengado	Pagado
NO APLICA			
Total de Intereses de Créditos Bancarios	-	-	-
Otros Instrumentos de Deuda			
Total de Intereses de Otros Instrumentos de Deuda	-	-	-
TOTAL	-	-	-



Upemor

Universidad **Politécnica**

Información Programática

CUENTA PÚBLICA
UNIVERSIDAD POLITÉCNICA DEL ESTADO DE MORELOS
ENERO - SEPTIEMBRE

2020

Concepto	Egresos					Subejercicio
	Aprobado	Ampliaciones/ (Reducciones)	Modificado	Devengado	Pagado	
	1	2	3 = (1 + 2)	4	5	6 = (3 - 4)
Programas						
Subsidios: Sector Social y Privado o Ent. Federativas y Municipios						
Sujetos a Reglas de Operación	-	-	-	-	-	-
Otros Subsidios	-	-	-	-	-	-
Desempeño de las Funciones	54,168,276	25,071	54,193,347	32,725,180	30,684,562	21,468,167
Prestación de Servicios Públicos	54,168,276	25,071	54,193,347	32,725,180	30,684,562	21,468,167
Provisión de Bienes Públicos	-	-	-	-	-	-
Planeación, Seguimiento y Evaluación de Políticas Públicas	-	-	-	-	-	-
Promoción y Fomento	-	-	-	-	-	-
Regulación y Supervisión	-	-	-	-	-	-
Funciones de las Fuerzas Armadas (Únicamente Gobierno Federal)	-	-	-	-	-	-
Específicos	-	-	-	-	-	-
Proyectos de Inversión	-	-	-	-	-	-
Administrativos y de Apoyo						
Apoyo al Proceso Presupuestario y para Mejorar la Eficiencia Institucional	-	-	-	-	-	-
Apoyo a la Función Pública y al Mejoramiento de la Gestión	-	-	-	-	-	-
Operaciones Ajenas	-	-	-	-	-	-
Compromisos						
Obligaciones de Cumplimiento de Resolución Jurisdiccional	-	-	-	-	-	-
Desastres Naturales	-	-	-	-	-	-
Obligaciones						
Pensiones y Jubilaciones	-	-	-	-	-	-
Aportaciones a la Seguridad Social	-	-	-	-	-	-
Aportaciones a Fondos de Estabilización	-	-	-	-	-	-
Aportaciones a Fondos de Inversión y Reestructura de Pensiones	-	-	-	-	-	-
Programas de Gasto Federalizado (Gobierno Federal)	31,401,698	35,157	31,436,855	22,906,888	18,938,466	8,529,967
Gasto Federalizado	31,401,698	35,157	31,436,855	22,906,888	18,938,466	8,529,967
Participaciones a Entidades Federativas y Municipios						
Costo financiero, deuda o apoyos a deudores y ahorradores de la banca	-	-	-	-	-	-
Adeudos de ejercicios fiscales anteriores	-	-	-	-	-	-
Total del Gasto	85,569,974	60,228	85,630,202	55,632,068	49,623,028	29,998,134

UNIVERSIDAD POLITÉCNICA DEL ESTADO DE MORELOS
Indicadores de Postura Fiscal
Del 1 de enero al 30 de septiembre de 2020
(Pesos)



Concepto	Estimado	Devengado	Pagado ³
I. Ingresos Presupuestarios (I=1+2)	85,569,974	68,934,594	68,934,594
1. Ingresos del Gobierno de la Entidad Federativa 1	82,222,365	65,549,174	65,549,174
2. Ingresos del Sector Paraestatal 1	3,347,609	3,385,420	3,385,420
II. Egresos Presupuestarios (II=3+4)	85,569,974	55,632,068	49,623,028
3. Egresos del Gobierno de la Entidad Federativa 2	-	-	-
4. Egresos del Sector Paraestatal 2	85,569,974	55,632,068	49,623,028
III. Balance Presupuestario (Superávit o Déficit) (III = I - II)	-	13,302,526	19,311,566

Concepto	Estimado	Devengado	Pagado ³
III. Balance presupuestario (Superávit o Déficit)	-	13,302,526	19,311,566
IV. Intereses, Comisiones y Gastos de la Deuda	-	-	-
V. Balance Primario (Superávit o Déficit) (V= III - IV)	-	13,302,526	19,311,566

Concepto	Estimado	Devengado	Pagado ³
A. Financiamiento	-	-	-
B. Amortización de la deuda	-	-	-
C. Endeudamiento ó desendeudamiento (C = A - B)	-	-	-

1 Los Ingresos que se presentan son los ingresos presupuestarios totales sin incluir los ingresos por financiamientos. Los Ingresos del Gobierno de la Entidad Federativa corresponden a los del Poder Ejecutivo, Legislativo Judicial y Autónomos.

2 Los egresos que se presentan son los egresos presupuestarios totales sin incluir los egresos por amortización. Los egresos del Gobierno de la Entidad Federativa corresponden a los del Poder Ejecutivo, Legislativo, Judicial y Órganos Autónomos.

3 Para Ingresos se reportan los ingresos recaudados; para egresos se reportan los egresos pagados.



**UNIVERSIDAD POLITÉCNICA DEL ESTADO DE MORELOS
PROGRAMAS Y PROYECTOS DE INVERSIÓN**

La Universidad no cuenta con programas y proyectos de inversión.



Upemor

Universidad **Politécnica**

Anexos

CUENTA PÚBLICA
UNIVERSIDAD POLITÉCNICA DEL ESTADO DE MORELOS
ENERO - SEPTIEMBRE

2020



UNIVERSIDAD POLITÉCNICA DEL ESTADO DE MORELOS
 Relación de Bienes Inmuebles que Componen su Patrimonio
 Al 30 de septiembre de 2020



Código	Descripción del Bien Inmueble	Valor en libros
REC/29/001/0000001	UNIDAD DE DOCENCIA 1	30,179,900
REC/29/001/0000002	UNIDAD DE DOCENCIA 2	20,441,900
REC/29/001/0000003	UNIDAD DE DOCENCIA 3	22,679,415
REC/29/002/0000001	LABORATORIO TALLER 1	18,974,600
REC/29/003/0000001	PLANTA DE TRATAMIENTO	1,800,000
REC/29/004/0000001	SUBESTACIÓN ELÉCTRICA	1,971,080
REC/29/007/0000001	CONSTRUCCIÓN DE CIMENTACIÓN	132,404
REC/29/008/0000001	CANCHA DE FUTBOL 7	1,298,398
REC/29/008/0000002	CANCHA DE USOS MÚLTIPLES UDZ	585,037
REC/29/008/0000003	CANCHA DE VOLEIBOL PLAYERO	270,372
REC/29/011/0000001	ANDADORES Y RAMPA	102,635
REC/29/011/0000002	ANDADORES Y RAMPA	721,361
REC/29/011/0000003	ANDADORES (ANTICIPO)	188,638
REC/29/011/0000004	ANDADORES (CECAM - CANCHA DE USOS MÚLTIPLES)	389,463
SAD/29/009/0000001	ELEVADOR	439,640
SAD/29/009/0000002	ELEVADOR	439,640
SAD/29/010/0000001	ADECUACION DE MEDIA CABINA A CABINA COMPLETA	58,000
REC/73/001/0000001	TERRENO	421,415,000

Clave	Fondo, Programa o Convenio	Datos de la Cuenta Bancaria	
		Institución Bancaria	Número de Cuenta
	Recurso Federal Personas con Discapacidad	Banamex	7000 5209666
	Recurso Federal Grupos Vulnerables	Banamex	7000 4330028
	Prodep	Banamex	7006 466384
	PFEC	Banamex	7012 449395
	Inversión Personas con Discapacidad	Banamex	161034203
	Inversión Grupos Vulnerables	Banamex	161034193



UNIVERSIDAD POLITÉCNICA DEL ESTADO DE MORELOS ESQUEMAS BURSÁTILES Y DE COBERTURAS FINANCIERAS

La Universidad no cuenta con esquemas bursátiles y coberturas financieras contratadas.



MORELOS
2018 - 2024



Universidad Tecnológica del Sur del Estado de Morelos

CUENTA PÚBLICA CONSOLIDADA
ENTIDADES PARAESTATALES
ENERO - SEPTIEMBRE

2020



Introducción

UNIVERSIDAD TECNOLÓGICA DEL SUR DEL ESTADO DE
MORELOS
ENERO - SEPTIEMBRE

2020

La Universidad Tecnológica del Sur del Estado de Morelos es un organismo público descentralizado que nace el 25 de julio de 2012, de acuerdo a la publicación en el Periódico Oficial “Tierra y Libertad” número 5005, el Decreto Número Mil Novecientos Ochenta y Cinco Por el que se crea la Universidad Tecnológica del Sur del Estado de Morelos, como un Organismo Público Descentralizado con personalidad jurídica y patrimonio propios, sectorizado a la Secretaría de Educación, con el objetivo de ofrecer programas de educación superior, para la obtención del nivel de ingeniería técnica y licenciatura, así como promover la cultura científica y tecnológica en el Estado de Morelos

Con el objetivo de dar cumplimiento a las disposiciones emanadas de la Ley General de Contabilidad Gubernamental y la normatividad que de ella emane, se adquirió en el año 2017, un software denominado SCODAP, el cual nos apoya con la armonización de nuestra contabilidad, haciendo uso de esta herramienta que coadyuve a la emisión de información financiera oportuna, ya que en dicho sistema se lleva a cabo el registro contable de conformidad con el plan de cuentas, las matrices de conversión, por clasificadores de rubro de ingresos, clasificadores por objeto de gasto, por función y clasificación administrativa, el cual genera la información solicitada en el TÍTULO CUARTO De la Información Financiera Gubernamental y la Cuenta Pública, CAPÍTULO I De la Información Financiera Gubernamental y CAPÍTULO II Del Contenido de la Cuenta Pública; misma que a continuación se presenta de la siguiente manera:

INFORMACIÓN CONTABLE

- a) Estado de actividades;
- b) Estado de situación financiera;
- c) Estado de variación en la hacienda pública;
- d) Estado de cambios en la situación financiera;
- e) Estado de flujos de efectivo;
- f) Informes sobre pasivos contingentes;
- g) Notas a los estados financieros;
- h) Estado analítico del activo, e
- i) Estado analítico de la deuda y otros pasivos

INFORMACIÓN PRESUPUESTARIA

- a) Estado analítico de ingresos, del que se derivará la presentación en clasificación económica por fuente de financiamiento y concepto, incluyendo los ingresos excedentes generados;
- b) Estado analítico del ejercicio del presupuesto de egresos del que se derivarán las clasificaciones siguientes: Administrativa; Económica; Por objeto del gasto, y Funcional.

INFORMACIÓN PROGRAMÁTICA

- a) Gasto por categoría programática;
- c) Indicadores de resultados, y



UTSEM

UNIVERSIDAD TECNOLÓGICA DEL
SUR DEL ESTADO DE MORELOS

Información Contable

CUENTA PÚBLICA
UNIVERSIDAD TECNOLÓGICA DEL SUR DEL ESTADO DE
MORELOS
ENERO - SEPTIEMBRE

2020

Concepto	2020	2019	Concepto	2020	2019
INGRESOS Y OTROS BENEFICIOS			GASTOS Y OTRAS PÉRDIDAS		
<i>Ingresos de la Gestión</i>			<i>Gastos de Funcionamiento</i>		
Impuestos	2,992,037	3,808,926	Servicios Personales	15,841,435	14,826,154
Cuotas y Aportaciones de Seguridad Social	-	-	Materiales y Suministros	12,888,603	10,707,083
Contribuciones de Mejoras	-	-	Servicios Generales	301,721	907,560
Derechos	-	-		2,651,111	3,211,511
Productos	-	-	<i>Transferencias, Asignaciones, Subsidios y Otras Ayudas</i>	28,085	-
Aprovechamientos	-	-	Transferencias Internas y Asignaciones al Sector Público	-	-
Ingresos por Venta de Bienes y Prestación de Servicios	2,992,037	3,808,926	Transferencias al Resto del Sector Público	-	-
<i>Participaciones, Aportaciones, Convenios, Incentivos Derivados de la Colaboración Fiscal, Fondos Distintos de Aportaciones, Transferencias, Asignaciones, Subsidios y Subvenciones, y Pensiones y Jubilaciones</i>	15,386,550	15,341,360	Subsidios y Subvenciones	-	-
Participaciones, Aportaciones, Convenios, Incentivos Derivados de la Colaboración Fiscal y Fondos Distintos de Aportaciones	-	498,587	Ayudas Sociales	28,085	-
Transferencias, Asignaciones, Subsidios y Subvenciones, y Pensiones y Jubilaciones	15,386,550	14,842,773	Pensiones y Jubilaciones	-	-
			Transferencias a Fidelcomisos, Mandatos y Contratos Análogos	-	-
			Transferencias a la Seguridad Social	-	-
			Donativos	-	-
			Transferencias al Exterior	-	-
			<i>Participaciones y Aportaciones</i>	-	-
Otros Ingresos y Beneficios	481,470	577,312	Participaciones	-	-
Ingresos Financieros	481,470	577,312	Aportaciones	-	-
Incremento por Variación de Inventarios	-	-	Convenios	-	-
Disminución del Exceso de Estimaciones por Pérdida o Deterioro u Obsolescencia	-	-	<i>Intereses, Comisiones y Otros Gastos de la Deuda Pública</i>	-	-
Disminución del Exceso de Provisiones	-	-	Intereses de la Deuda Pública	-	-
Otros Ingresos y Beneficios Varios	-	-	Comisiones de la Deuda Pública	-	-
			Gastos de la Deuda Pública	-	-
			Costo por Coberturas	-	-
			Apoyos Financieros	-	-
Total de Ingresos y Otros Beneficios	18,860,057	19,727,598	<i>Otros Gastos y Pérdidas Extraordinarias</i>	2,279,403	2,492,195
			Estimaciones, Depreciaciones, Deterioros, Obsolescencia y Amortizaciones	2,279,402	2,492,193
			Provisiones	-	-
			Disminución de Inventarios	-	-
			Aumento por Insuficiencia de Estimaciones por Pérdida o Deterioro u Obsolescencia	-	-
			Aumento por Insuficiencia de Provisiones	-	-
			Otros Gastos	1	2
			<i>Inversión Pública</i>	-	-
			Inversión Pública no Capitalizable	-	-
			Total de Gastos y Otras Pérdidas	18,148,923	17,318,349
			Resultados del Ejercicio (Ahorro/Desahorro)	711,134	2,409,249

Bajo protesta de decir verdad declaramos que los Estados Financieros y sus Notas son razonablemente correctos y responsabilidad del emisor.

CONCEPTO	Año		Año	
	2020	2019	2020	2019
ACTIVO				
Activo Circulante				
Efectivo y Equivalentes	17,219,945	16,779,910	2,395,824	2,242,597
Derechos a Recibir Efectivo o Equivalentes	270,078	160,696	-	-
Derechos a Recibir Bienes o Servicios	-	3,000	-	-
Inventarios	-	-	-	-
Almacenes	-	-	-	-
Estimación por Pérdida o Deterioro de Activos Circulantes	-	-	-	-
Otros Activos Circulantes	74,195	75,353	1,091,360	895,837
Total de Activos Circulantes	17,564,218	17,018,959	3,487,184	3,138,444
Activo No Circulante				
Inversiones Financieras a Largo Plazo	-	-	-	-
Derechos a Recibir Efectivo o Equivalentes a Largo Plazo	-	-	-	-
Bienes Inmuebles, Infraestructura y Construcciones en Proceso	55,546,500	55,546,500	-	-
Bienes Muebles	16,793,790	16,293,975	-	-
Activos Intangibles	274,103	274,103	-	-
Depreciación, Deterioro y Amortización Acumulada de Bienes	(17,189,814)	(14,100,889)	10,951,413	8,998,272
Activos Diferidos	-	-	-	-
Estimación por Pérdida o Deterioro de Activos no Circulantes	-	-	10,951,413	8,998,272
Otros Activos no Circulantes	-	-	-	-
Total de Activos No Circulantes	55,424,579	58,013,689	14,438,597	12,136,716
Total del Activo	72,988,797	75,032,648	54,681,969	54,681,969
HACIENDA PÚBLICA / PATRIMONIO				
Hacienda Pública / Patrimonio Contribuido				
Aportaciones	-	-	-	-
Donaciones de Capital	-	-	54,681,969	54,681,969
Actualización de la Hacienda Pública / Patrimonio	-	-	-	-
Hacienda Pública / Patrimonio Generado				
Resultados del Ejercicio (Ahorro / Desahorro)	-	711,134	3,868,231	8,213,963
Resultados de Ejercicios Anteriores	-	-	-	2,409,249
Revalúos	-	-	3,446,123	6,093,740
Reservas	-	-	-	-
Rectificaciones de Resultados de Ejercicios Anteriores	-	-	(289,026)	(289,026)
Exceso o Insuficiencia en la Actualización de la Hacienda Pública / Patrimonio				
Resultado por Posición Monetaria	-	-	-	-
Resultado por Tenencia de Activos no Monetarios	-	-	-	-
Total Hacienda Pública / Patrimonio	58,550,200	62,895,932	58,550,200	62,895,932
Total del Pasivo y Hacienda Pública / Patrimonio	72,988,797	75,032,648	72,988,797	75,032,648

Bajo protesta de decir verdad declaramos que los Estados Financieros y sus Notas son razonablemente correctos y responsabilidad del emisor.



CONCEPTO	30 de septiembre 2020	31 de diciembre 2019	CONCEPTO	30 de septiembre 2020	31 de diciembre 2019
ACTIVO			PASIVO		
Activo Circulante			Pasivo Circulante		
Efectivo y Equivalentes	17,219,945	13,416,031	Cuentas por Pagar a Corto Plazo	2,395,824	1,749,101
Efectivo	14,500	-	Servicios Personales por Pagar a Corto Plazo	1,408,536	6,646
Bancos/Tesorería	5,158,701	2,861,983	Proveedores por Pagar a Corto Plazo	385,601	791,661
Bancos/Dependencias y Otros	-	-	Contratistas por Obras Públicas por Pagar a Corto Plazo	-	-
Inversiones Temporales (Hasta 3 meses)	12,046,744	10,554,048	Participaciones y Aportaciones por Pagar a Corto Plazo	-	-
Fondos con Afectación Específica	-	-	Transferencias Otorgadas por Pagar a Corto Plazo	-	-
Depósitos de Fondos de Terceros en Garantía y/o Admón.	-	-	Int., Comisiones y Otros Gastos de la Deuda Púb. por Pagar a Corto Plazo	-	-
Otros Efectivos y Equivalentes	-	-	Retenciones y Contribuciones por Pagar a Corto Plazo	183,235	584,555
			Devoluciones de la Ley de Ingresos por Pagar a Corto Plazo	-	-
Derechos a Recibir Efectivo o Equivalentes	270,078	457,353	Otras Cuentas por Pagar a Corto Plazo	418,452	366,239
Inversiones Financieras de Corto Plazo	-	-	Documentos por Pagar a Corto Plazo	-	-
Cuentas por Cobrar a Corto Plazo	49,334	215,714	Documentos Comerciales por Pagar a Corto Plazo	-	-
Deudores Diversos por Cobrar a Corto Plazo	9,106	1	Documentos con Contratistas por Obras Púb. por Pagar a Corto Plazo	-	-
Ingresos por Recuperar a Corto Plazo	101,990	101,990	Otros Documentos por Pagar a Corto Plazo	-	-
Deudores por Anticipos de la Tesorería a Corto Plazo	-	-	Porción a Corto Plazo de la Deuda Pública a Largo Plazo	-	-
Préstamos Otorgados a Corto Plazo	-	-	Porción a Corto Plazo de la Deuda Pública	-	-
Otros Derechos a Recibir Efectivo o Equiv. a Corto Plazo	109,648	139,648	Porción a Corto Plazo de Arrendamiento Financiero	-	-
Derechos a Recibir Bienes o Servicios	-	-	Títulos y Valores a Corto Plazo	-	-
Ant. a Proveedores por Adq. de Bienes y Prest. de Serv. a Corto Plazo	-	-	Pasivos Diferidos a Corto Plazo	-	-
Ant. a Proveedores por Adq. de Bienes Inm. y Muebles a Corto Plazo	-	-	Ingresos Cobrados por Adelantado a Corto Plazo	-	-
Ant. a Proveedores por Adq. de Bienes Intangibles a Corto Plazo	-	-	Intereses Cobrados por Adelantado a Corto Plazo	-	-
Anticipo a Contratistas por Obras Públicas a Corto Plazo	-	-	Otros Pasivos Diferidos a Corto Plazo	-	-
Otros Derechos a Recibir Bienes o Servicios a Corto Plazo	-	-	Fondos y Bienes de Terceros en Garantía y/o Admón. a C. P.	-	-
Inventarios	-	-	Fondos en Garantía a Corto Plazo	-	-
Inventario de Mercancías para Venta	-	-	Fondos en Administración a Corto Plazo	-	-
Inventario de Mercancías Terminadas	-	-	Fondos Contingentes a Corto Plazo	-	-
Inventario de Mercancías en Proceso de Elaboración	-	-	Fondos de Fideicomisos, Mandatos y Contratos Análogos a Corto Plazo	-	-
Inventario de Materias Primas, Mat. y Suministros para Producción	-	-	Otros Fondos de Terceros en Garantía y/o Administración a Corto Plazo	-	-
Bienes en Tránsito	-	-	Valores y Bienes en Garantía a Corto Plazo	-	-
Almacenes	-	-	Provisiones a Corto Plazo	1,091,360	1,091,359
Estimación por Pérdida o Deterioro de Activos Circulantes	-	-	Provisión para Demandas y Juicios a Corto Plazo	-	-
Est. para Ctas. Incobrables por Derechos a Recibir Efectivo o Equiv.	-	-	Provisión para Contingencias a Corto Plazo	1,091,360	1,091,359
Estimación por Deterioro de Inventarios	-	-	Otras Provisiones a Corto Plazo	-	-
Otros Activos Circulantes	74,195	74,589	Otros Pasivos a Corto Plazo	-	-
Valores en Garantía	74,195	74,589	Ingresos por Clasificar	-	-
Bienes en Garantía (excluye depósitos de fondos)	-	-	Recaudación por Participar	-	-
Bienes Deriv. de Embargos, Decom., Aseguramientos y Dación en Pago	-	-	Otros Pasivos Circulantes	-	-
Adquisición con Fondos de Terceros	-	-			
Total de Activos Circulantes	17,564,218	13,947,973	Total de Pasivos Circulantes	3,487,184	2,840,460

CONCEPTO	30 de septiembre 2020	31 de diciembre 2019	CONCEPTO	30 de septiembre 2020	31 de diciembre 2019
Activo No Circulante			Activo No Circulante		
Inversiones Financieras a Largo Plazo	-	-	Cuentas por Pagar a Largo Plazo	-	-
Derechos a Recibir Efectivo o Equivalentes a Largo Plazo	-	-	Documentos por Pagar a Largo Plazo	-	-
Bienes Inmuebles, Infraestructura y Const. en Proceso	55,546,500	55,546,500	Deuda Pública a Largo Plazo	-	-
Bienes Muebles	16,793,790	16,793,790	Pasivos Diferidos a Largo Plazo	-	-
Activos Intangibles	274,103	274,103	Fdos. y Bienes de Terceros en Garantía y/o en Admón. a L.P.	-	-
Depreciación, Deterioro y Amortización Acumulada de Bienes	(17,189,814)	(14,910,413)	Provisiones a Largo Plazo	10,951,413	10,951,413
Activos Diferidos	-	-	Total de Pasivos No Circulantes	10,951,413	10,951,413
Estimación por Pérdida o Deterioro de Activos no Circulantes	-	-	Total del Pasivo	14,438,597	13,791,873
Otros Activos no Circulantes	-	-			
Total de Activos No Circulantes	55,424,579	57,703,980	HACIENDA PÚBLICA / PATRIMONIO	54,681,969	54,681,969
Total del Activo	72,988,797	71,651,953	Hacienda Pública / Patrimonio Contribuido	-	-
			Aportaciones	54,681,969	54,681,969
			Donaciones de Capital	-	-
			Actualización de la Hacienda Pública / Patrimonio	-	-
			Hacienda Pública / Patrimonio Generado	3,868,231	3,178,111
			Resultados del Ejercicio (Ahorro / Desahorro)	711,134	(2,626,602)
			Resultados de Ejercicios Anteriores	3,446,123	6,093,739
			Revalúos	-	-
			Reservas	-	-
			Rectificaciones de Resultados de Ejercicios Anteriores	(289,026)	(289,026)
			Exceso o Insuficiencia en la Actualización de la Hacienda Pública / Patrimonio	-	-
			Resultado por Posición Monetaria	-	-
			Resultado por Tenencia de Activos no Monetarios	-	-
			Total Hacienda Pública / Patrimonio	58,550,200	57,860,080
			Total del Pasivo y Hacienda Pública / Patrimonio	72,988,797	71,651,953

Bajo protesta de decir verdad declaramos que los Estados Financieros y sus Notas son razonablemente correctos y responsabilidad del emisor.

Concepto	Origen	Aplicación	Concepto	Origen	Aplicación
ACTIVO	2,467,070	3,803,914	PASIVO	646,724	-
Activo Circulante	187,669	3,803,914	Pasivo Circulante	646,724	-
Efectivo y Equivalentes	-	3,803,914	Cuentas por Pagar a Corto Plazo	646,723	-
Derechos a Recibir Efectivo o Equivalentes	187,275	-	Documentos por Pagar a Corto Plazo	-	-
Derechos a Recibir Bienes o Servicios	-	-	Porción a Corto Plazo de la Deuda Pública a Largo Plazo	-	-
Inventarios	-	-	Títulos y Valores a Corto Plazo	-	-
Almacenes	-	-	Pasivos Diferidos a Corto Plazo	-	-
Estimación por Pérdida o Deterioro de Activos Circulantes	-	-	Fdos. y Bienes de Terceros en Garantía y/o Admón. a C. P.	-	-
Otros Activos Circulantes	394	-	Provisiones a Corto Plazo	1	-
Activo No Circulante	2,279,401	-	Otros Pasivos a Corto Plazo	-	-
Inversiones Financieras a Largo Plazo	-	-	Pasivo No Circulante	-	-
Derechos a Recibir Efectivo o Equivalentes a Largo Plazo	-	-	Cuentas por Pagar a Largo Plazo	-	-
Bienes Inmuebles, Infraestructura y Constr. en Proceso	-	-	Documentos por Pagar a Largo Plazo	-	-
Bienes Muebles	-	-	Deuda Pública a Largo Plazo	-	-
Activos Intangibles	-	-	Pasivos Diferidos a Largo Plazo	-	-
Depreciación, Deterioro y Amort. Acumulada de Bienes	2,279,401	-	Fdos. y Bienes de Terceros en Garantía y/o Admón. a L. P.	-	-
Activos Diferidos	-	-	Provisiones a Largo Plazo	-	-
Est. por Pérdida o Deterioro de Activos no Circulantes	-	-	HACIENDA PÚBLICA / PATRIMONIO	3,337,736	2,647,616
Otros Activos no Circulantes	-	-	Hacienda Pública / Patrimonio Contribuido	-	-
			Aportaciones	-	-
			Donaciones de Capital	-	-
			Actualización de la Hacienda Pública / Patrimonio	-	-
			Hacienda Pública / Patrimonio Generado	3,337,736	2,647,616
			Resultados del Ejercicio (Ahorro / Desahorro)	3,337,736	-
			Resultados de Ejercicios Anteriores	-	2,647,616
			Revalúos	-	-
			Reservas	-	-
			Rectificaciones de Resultados de Ejercicios Anteriores	-	-
			Exceso o Insuficiencia en la Actualización de la Hacienda Pública / Patrimonio	-	-
			Resultado por Posición Monetaria	-	-
			Resultado por Tenencia de Activos no Monetarios	-	-

Bajo protesta de decir verdad declaramos que los Estados Financieros y sus Notas son razonablemente correctos y responsabilidad del emisor.

UNIVERSIDAD TECNOLÓGICA DEL SUR DEL ESTADO DE MORELOS
Estado Analítico del Activo
Del 1 de enero al 30 de septiembre de 2020
(Pesos)



Concepto	Saldo Inicial 1	Cargos del Periodo 2	Abonos del Periodo 3	Saldo Final 4 = (1 + 2 - 3)	Variación del Periodo (4 - 1)
ACTIVO	71,651,953	44,110,462	42,773,618	72,988,797	1,336,844
<i>Activo Circulante</i>	13,947,973	44,110,462	40,494,217	17,564,218	3,616,245
Efectivo y Equivalentes	13,416,031	24,986,196	21,182,282	17,219,945	3,803,914
Derechos a Recibir Efectivo o Equivalentes	457,353	19,111,083	19,298,358	270,078	(187,275)
Derechos a Recibir Bienes o Servicios	-	-	-	-	-
Inventarios	-	-	-	-	-
Almacenes	-	-	-	-	-
Estimación por Pérdida o Deterioro de Activos Circulantes	-	-	-	-	-
Otros Activos Circulantes	74,589	13,183	13,577	74,195	(394)
Activo No Circulante	57,703,980	-	2,279,401	55,424,579	(2,279,401)
Inversiones Financieras a Largo Plazo	-	-	-	-	-
Derechos a Recibir Efectivo o Equivalentes a Largo Plazo	-	-	-	-	-
Bienes Inmuebles, Infraestructura y Constr. en Proceso	55,546,500	-	-	55,546,500	-
Bienes Muebles	16,793,790	-	-	16,793,790	-
Activos Intangibles	274,103	-	-	274,103	-
Depreciación, Deterioro y Amort. Acumulada de Bienes	(14,910,413)	-	2,279,401	(17,189,814)	(2,279,401)
Activos Diferidos	-	-	-	-	-
Est. por Pérdida o Deterioro de Activos no Circulantes	-	-	-	-	-
Otros Activos no Circulantes	-	-	-	-	-

Bajo protesta de decir verdad declaramos que los Estados Financieros y sus Notas son razonablemente correctos y responsabilidad del emisor.

Denominación de las Deudas	Moneda de Contratación	Institución o País Acreedor	Saldo Inicial del Periodo	Saldo Final del Periodo
DEUDA PÚBLICA				
Corto Plazo				
Deuda Interna	Pesos		-	-
Instituciones de Crédito			-	-
Títulos y Valores			-	-
Arrendamientos Financieros			-	-
Deuda Externa	Pesos		-	-
Organismos Financieros Internacionales			-	-
Deuda Bilateral			-	-
Títulos y Valores			-	-
Arrendamientos Financieros			-	-
<i>Subtotal a Corto Plazo</i>			-	-
Largo Plazo				
Deuda Interna	Pesos		-	-
Instituciones de Crédito			-	-
Títulos y Valores			-	-
Arrendamientos Financieros			-	-
Deuda Externa	Pesos		-	-
Organismos Financieros Internacionales			-	-
Deuda Bilateral			-	-
Títulos y Valores			-	-
Arrendamientos Financieros			-	-
<i>Subtotal a Largo Plazo</i>			-	-
Otros Pasivos			13,791,873	14,438,597
Total Deuda y Otros Pasivos			13,791,873	14,438,597

Bajo protesta de decir verdad declaramos que los Estados Financieros y sus Notas son razonablemente correctos y responsabilidad del emisor.

Denominación de la Deuda Pública y Otros Pasivos	Saldo al 31 de Diciembre de 2019	Disposiciones del Periodo	Amortizaciones del Periodo	Revaluaciones, Reclasificaciones y Otros Ajustes	Saldo Final del Periodo	Pago de Intereses del Periodo	Pago de Comisiones y demás costos asociados durante el Periodo
Deuda Pública	-	-	-	-	-	-	-
Corto Plazo	-	-	-	-	-	-	-
Instituciones de Crédito	-	-	-	-	-	-	-
Títulos y Valores	-	-	-	-	-	-	-
Arrendamientos Financieros	-	-	-	-	-	-	-
Largo Plazo	-	-	-	-	-	-	-
Instituciones de Crédito	-	-	-	-	-	-	-
Títulos y Valores	-	-	-	-	-	-	-
Arrendamientos Financieros	-	-	-	-	-	-	-
Otros Pasivos	13,791,873	-	-	-	14,438,597	-	-
Total de la Deuda Pública y Otros Pasivos	13,791,873	-	-	-	14,438,597	-	-
Deuda Contingente¹ (Informativo)	-	-	-	-	-	-	-
Deuda Contingente 1	-	-	-	-	-	-	-
Deuda Contingente 2	-	-	-	-	-	-	-
Deuda Contingente xx	-	-	-	-	-	-	-
Valor de Instrumentos Bono Cupón Cero²	-	-	-	-	-	-	-
Instrumento Bono Cupón Cero 1	-	-	-	-	-	-	-
Instrumento Bono Cupón Cero 2	-	-	-	-	-	-	-
Instrumento Bono Cupón Cero 3	-	-	-	-	-	-	-

1 Se refiere a cualquier Financiamiento sin fuente o garantía de pago definida, que sea asumida de manera solidaria o subsidiaria por las Entidades Federativas con sus Municipios, organismos descentralizados y empresas de participación estatal mayoritaria y fideicomisos, locales o municipales, y por los Municipios con sus respectivos organismos descentralizados y empresas de participación municipal mayoritaria.

2 Se refiere al valor del Bono Cupón Cero que respalda el pago de los créditos asociados al mismo (Activo).

Obligaciones a Corto Plazo	Monto Contratado	Plazo Pactado	Tasa de Interés	Comisiones y Costos Relacionados	Tasa Efectiva
Obligaciones a Corto Plazo (Informativo)					
Crédito 1	-	-	-	-	-
Crédito 2	-	-	-	-	-
Crédito xx	-	-	-	-	-

Bajo protesta de decir verdad declaramos que los Estados Financieros y sus Notas son razonablemente correctos y responsabilidad del emisor.

Denominación de las Obligaciones Diferentes de Financiamiento	Fecha del Contrato	Fecha de inicio de operación del proyecto	Fecha de vencimiento	Monto de la inversión pactado	Plazo pactado	Monto promedio mensual del pago de la contraprestación	Monto promedio mensual del pago de la contraprestación correspondiente al pago de inversión	Monto pagado de la inversión al 30 de septiembre de 2020	Monto pagado de la inversión actualizado al 30 de septiembre de 2020	Saldo pendiente por pagar de la inversión al 30 de septiembre de 2020
Asociaciones Público Privadas (APP 's)										
APP 1				-		-	-	-	-	-
APP 2				-		-	-	-	-	-
APP 3				-		-	-	-	-	-
APP xx				-		-	-	-	-	-
Otros Instrumentos										
Otro Instrumento 1				-		-	-	-	-	-
Otro Instrumento 2				-		-	-	-	-	-
Otro Instrumento 3				-		-	-	-	-	-
Otro Instrumento xx				-		-	-	-	-	-
Total de Obligaciones Diferentes de Financiamiento				-		-	-	-	-	-

NO APLICA

Bajo protesta de decir verdad declaramos que los Estados Financieros y sus Notas son razonablemente correctos y responsabilidad del emisor.

Concepto	Hacienda Pública/Patrimonio Contribuido	Hacienda Pública/Patrimonio Generado de Ejercicios Anteriores	Hacienda Pública/Patrimonio Generado del Ejercicio	Exceso o Insuficiencia en la Actualización de la Hacienda Pública / Patrimonio	TOTAL
Hacienda Pública / Patrimonio Contribuido Neto de 2019	54,681,969	-	-	-	54,681,969
Aportaciones	-	-	-	-	-
Donaciones de Capital	54,681,969	-	-	-	54,681,969
Actualización de la Hacienda Pública / Patrimonio	-	-	-	-	-
Hacienda Pública / Patrimonio Generado Neto de 2019	-	5,804,713	(2,626,602)	-	3,178,111
Resultados del Ejercicio (Ahorro / Desahorro)	-	-	(2,626,602)	-	(2,626,602)
Resultados de Ejercicios Anteriores	-	6,093,739	-	-	6,093,739
Revalúos	-	-	-	-	-
Reservas	-	-	-	-	-
Rectificaciones de Resultados de Ejercicios Anteriores	-	(289,026)	-	-	(289,026)
Exceso o Insuficiencia en la Actualización de la Hacienda Pública / Patrimonio Neto de 2019	-	-	-	-	-
Resultado por Posición Monetaria	-	-	-	-	-
Resultado por Tenencia de Activos no Monetarios	-	-	-	-	-
Hacienda Pública / Patrimonio Neto Final de 2019	54,681,969	5,804,713	(2,626,602)	-	57,860,080
Cambios en la Hacienda Pública / Patrimonio Contribuido Neto de 2020	-	-	-	-	-
Aportaciones	-	-	-	-	-
Donaciones de Capital	-	-	-	-	-
Actualización de la Hacienda Pública / Patrimonio	-	-	-	-	-
Variaciones de la Hacienda Pública / Patrimonio Generado Neto de 2020	-	(2,647,616)	3,337,736	-	690,120
Resultados del Ejercicio (Ahorro / Desahorro)	-	-	711,134	-	711,134
Resultados de Ejercicios Anteriores	-	(2,647,616)	2,626,602	-	(21,014)
Revalúos	-	-	-	-	-
Reservas	-	-	-	-	-
Rectificaciones de Resultados de Ejercicios Anteriores	-	-	-	-	-
Cambios en el Exceso o Insuficiencia en la Actualización de la Hacienda Pública / Patrimonio Neto de 2020	-	-	-	-	-
Resultado por Posición Monetaria	-	-	-	-	-
Resultado por Tenencia de Activos no Monetarios	-	-	-	-	-
Hacienda Pública / Patrimonio Neto Final de 2020	54,681,969	3,157,097	711,134	-	58,550,200

Bajo protesta de decir verdad declaramos que los Estados Financieros y sus Notas son razonablemente correctos y responsabilidad del emisor.

Concepto	2020		2019		Concepto	2020		2019	
Flujos de Efectivo de las Actividades de Operación					Flujos de Efectivo de las Actividades de Inversión				
<i>Origen</i>	18,860,057	19,727,598			<i>Origen</i>	3,092,780			
Impuestos	-	-			Bienes Inmuebles, Infraestructura y Construcciones en Proceso	-			
Cuotas y Aportaciones de Seguridad Social	-	-			Bienes Muebles	-			
Contribuciones de Mejoras	-	-			Otros Orígenes de Inversión	3,092,780			
Derechos	-	-			<i>Aplicación</i>				
Productos	-	-			Bienes Inmuebles, Infraestructura y Construcciones en Proceso	-			412,284
Aprovechamientos	-	-			Bienes Muebles	-			-
Ingresos por Venta de Bienes y Prestación de Servicios	2,992,037	3,808,926			Otras Aplicaciones de Inversión	-			412,284
Participaciones, Aportaciones, Convenios, Incentivos Derivados de la Colaboración Fiscal y Fondos Distintos de Aportaciones	-	498,587			Flujos Netos de Efectivo por Actividades de Inversión	3,092,780			(412,284)
Transferencias, Asignaciones, Subsidios y Subvenciones, y Pensiones y Jubilaciones	15,386,550	14,842,773			Flujo de Efectivo de las Actividades de Financiamiento				
Otros Orígenes de Operación	481,470	577,312			<i>Origen</i>				
<i>Aplicación</i>	18,148,923	17,318,349			Endeudamiento Neto	-			-
Servicios Personales	12,888,603	10,707,083			Interno	-			-
Materiales y Suministros	301,721	907,560			Externo	-			-
Servicios Generales	2,651,111	3,211,511			Otros Orígenes de Financiamiento	-			-
Transf. Internas y Asignaciones al Sector Público	-	-			<i>Aplicación</i>				
Transferencias al resto del Sector Público	-	-			Servicios de la Deuda	-			-
Subsidios y Subvenciones	-	-			Interno	-			-
Ayudas Sociales	28,085	-			Externo	-			-
Pensiones y Jubilaciones	-	-			Otras Aplicaciones de Financiamiento	-			-
Transf. a Fideicomisos, Mandatos y Contratos Análogos	-	-			Flujos Netos de Efectivo por Actividades de Financiamiento				
Transferencias a la Seguridad Social	-	-			Incremento/Disminución Neta en el Efectivo y Equivalentes al Efectivo	3,803,914			1,996,965
Donativos	-	-							
Transferencias al Exterior	-	-			Efectivo y Equivalentes al Efectivo al Inicio del Ejercicio	13,416,031			14,782,945
Participaciones	-	-			Efectivo y Equivalentes al Efectivo al Final del Ejercicio	17,219,945			16,779,910
Aportaciones	-	-							
Convenios	-	-							
Otras Aplicaciones de Operación	2,279,403	2,492,195							
Flujos Netos de Efectivo por Actividades de Operación	711,134	2,409,249							

Bajo protesta de decir verdad declaramos que los Estados Financieros y sus Notas son razonablemente correctos y responsabilidad del emisor.

En cumplimiento a lo dispuesto por los artículos 46, fracción I, inciso d y 52 de la Ley General de Contabilidad Gubernamental, en relación al Informe Sobre Pasivos Contingentes, se aclara que esta Universidad Tecnológica del Sur del Estado de Morelos al 30 de Septiembre del ejercicio 2020, **NO SE CUENTAN CON PASIVOS CONTINGENTES** que deriven de alguna obligación posible presente o futura, cuya existencia y/o realización sea incierta, y en consecuencia no le es aplicable el Informe sobre pasivos contingentes.

No obstante a la situación anteriormente expuesta, se hace la pertinente aclaración que los pasivos manifestados en su información financiera, en todos los casos corresponden a obligaciones **reales** derivadas de la recepción a plena satisfacción de bienes y/o servicios debidamente devengados, o bien, corresponden a retenciones a favor de terceros, cuyo pago se encuentra pendiente al 30 de Septiembre del ejercicio presupuestario 2020.

Lo anterior, de conformidad con lo establecido en el Manual de Contabilidad Gubernamental emitido por el CONAC, donde se establece en términos generales que:

“los pasivos contingentes son obligaciones que tienen su origen en hechos específicos e independientes del pasado que en el futuro pueden ocurrir o no y, de acuerdo con lo que acontezca, desaparecen o se convierten en pasivos reales por ejemplo, juicios, garantías, avaluos, costos de planes de pensiones, jubilaciones, etc.”.

Con el objetivo de dar cumplimiento a los artículos 46 fracción I, inciso g) y 49 de la Ley General de Contabilidad Gubernamental, la Universidad Tecnológica del Sur del Estado de Morelos emite las siguientes notas a los estados financieros correspondientes al 30 de Septiembre del ejercicio presupuestario 2020, teniendo presente los postulados de revelación suficiente e importancia relativa con la finalidad, que la información sea de mayor utilidad para los usuarios, por lo que las mismas se integran de la siguiente manera:

Notas de desglose;

Notas de memoria (cuentas de orden), y

Notas de gestión administrativa.

NOTAS DE DESGLOSE
NOTAS AL ESTADO DE SITUACIÓN FINANCIERA

Activo

***Efectivo y Equivalentes**

Efectivo. - La cuenta de efectivo se integra de los recursos revolventes asignados a cada una de las Unidades Administrativas que conforman la Universidad así como a la Rectoría de la Universidad y que se destinan para sufragar gastos menores, lo que representa una cantidad de \$14,500.00 (CATORCE MIL QUINIENTOS PESOS 00/100 M.N.), disposición liquida otorgada a la Dirección de Administración y Finanzas y la Rectoría.

***Bancos.** - La cuenta de bancos está integrada por cuentas bancarias contratadas con el Banco BBVA Bancomer S.A., con un saldo de \$5,158,700.73 (CINCO MILLONES CIENTO CINCUENTA Y OCHO MIL SETECIENTOS PESOS 73/100 M.N.)

SUCURSAL	CUENTA	IMPORTE
7693	0110238996	411,109.87
7693	0110715468	136,361.38
7693	0113188760	54,993.76
7693	0113530051	520,545.04
7693	0114201159	142,488.18
7693	0114359771	962,255.12
7693	0114359836	2,535,114.04
7693	0115759056	395,833.34
SUMAS:		\$5,158,700.73

Nota fe de erratas: La presente tiene como objeto subsanar la diferencia localizada en las notas a los estados financieros correspondientes a la cuenta pública del primer trimestre del ejercicio 2020, la sumatoria de la tabla insertada en donde se describen las cantidades de las cuentas bancarias utilizadas por la Universidad indica la sumatoria por la cantidad de \$2,004,689.01 (DOS MILLONES CUATRO MIL SEISCIENTOS OCHENTA Y NUEVE PESOS 1/100 M.N.), pero debe ser por la cantidad de \$2,861,982.94 (DOS MILLONES OCHOCIENTOS SESENTA Y UN MIL NOVECIENTOS OCHENTA Y DOS PESOS 94/100 M.N.), sumatoria que no afecta los estados financieros como el denominado Estado de Situación Financiera, Estado de Situación Financiera Detallado - LDF., Estado de Cambios en la Situación Financiera., y el Estado Analítico del Activo ya que al inicio de la redacción de la nota se indica la cantidad correcta. La presente fe de erratas se mantendrá solo al término del presente ejercicio presupuestario 2020.

***Inversiones.** - Las Inversiones temporales son cuentas productivas con horizonte diario, es decir el recurso se encuentra en disponibilidad al momento que se necesite hacer uso del mismo, por lo que cuentan con un saldo por la cantidad de \$12,046,743.78 (DOCE MILLONES CUARENTA Y SEIS MIL SETECIENTOS CUARENTA Y TRES PESOS 78/100 M.N.); mismos que se encuentran integrados de la siguiente manera:

NÚMERO DE CONTRATO	CUENTA ASOCIADA	VALOR DE MERCADO
2047760477	7693/0110715468	10,991,948.74
2050527416	7693/0113188760	1,054,795.04
SUMAS:		\$12,046,743.78

***Derechos a recibir Efectivo y Equivalentes y Bienes o Servicios a Recibir**

Cuentas por cobrar a corto plazo. - Al cierre del segundo trimestre del ejercicio presupuestario 2020, esta cuenta representa un saldo por la cantidad de \$49,334 (CUARENTA Y NUEVE MIL TRESCIENTOS TREINTA Y CUATRO PESOS 00/100 M.N.) cantidad que corresponde a dos ministración pendiente de las facturas A-1483 y A-1488 emitidas a Gobierno del Estado de Morelos por el concepto de ministración estatal servicios generales, impuesto sobre la nómina mes de Agosto y Septiembre 2020, cada una por un monto de cantidad que de 24,667.00 (VEINTICUATRO MIL SEISCIENTOS SESENTA Y SIETE PESOS 00/100 M.N.).

Deudores Diversos. - Esta cuenta se compone de los recursos otorgados al personal como gastos a comprobar a favor de la operatividad de la Universidad, mismo que es comisionado para el desempeño y quehacer de las actividades de la UTSEM por lo que a la fecha mantiene un saldo de \$9,105.97 (NUEVE MIL CIENTO CINCO PESOS 97/100 M.N.), por recursos pendientes de comprobarse, aun cuando la cuenta no presenta un saldo significativo es importante su manifestación.

Ingresos por recuperar a corto plazo. - Esta cuenta se compone de los ingresos por recuperar por la venta de servicios tecnológicos y educación continua; así también en el presente ejercicio se incluye el monto autorizado por el Consejo Directivo de la disminución al Presupuesto de Ingresos Propios para absorber el déficit presupuestal del año 2016, quedando como una cuenta por cobrar, y que será abonada conforme a disponibilidad presupuestal por la cantidad de \$101,989.68 (CIENTO UN MIL NOVECIENTOS OCHENTA Y NUEVE PESOS 68/100 M.N.).

Otros Derechos a recibir Efectivo o Equivalentes a corto plazo. - Esta cuenta se compone de otros ingresos o derechos a recibir relacionados al efectivo o similares al momento del cierre del mes cuenta con un saldo de \$109,648.34 (CIENTO NUEVE MIL SEISCIENTOS CUARENTA Y OCHO PESOS 34/100 M.N.) y que se encuentra compuesta por las siguientes partes:

1.-) la cantidad de \$20,853.34 (VEINTE MIL OCHOCIENTOS CINCUENTA Y TRES PESOS 34/100 M.N.), que corresponde a retenciones realizadas por el banco Banamex de manera improcedente y arbitraria, por rechazo del pago de nómina en la banca electrónica, por lo que la Dirección de Administración y Finanzas a través de su titular la Licenciada Marisol Figueroa Hernández, ha realizado las gestiones necesarias para recuperar el importe señalado, hasta el momento sin tener una respuesta favorable para la Institución Educativa.

2.- Un importe de \$88,795.00 (OCHENTA Y OCHO MIL SETECIENTOS NOVENTA Y CINCO PESOS 00/100 M.N.) asignado a la empresa de seguridad privada con la razón social “**Servicios de Protección y Análisis de Riesgo Táctico SA de CV**”, a razón de que le Directora de Administración y finanzas presenta formal denuncia en contra de la misma, según oficio UTSEM/OAG/2019 de fecha 20 de Diciembre del 2019, para que la misma se integre al expediente JURIDICO PI-UIDD-A/709/2019 de la Agencia del Ministerio Público de la Fiscalía Región Sur Poniente, cabe hacer mención que no se mandó a cuenta contable 5.5.9.2 Pérdidas por Responsabilidades, ya que no se han agotado los recursos legales correspondientes esperando el actuar de la Autoridad de la materia competente, se cita que dicha empresa durante este trimestre ha realizado un reintegro por la cantidad de 30,000.00, ya que antes su saldo era de \$118,795.00.

Derechos a recibir Bienes o Servicios. - Esta cuenta se compone de los derechos a recibir relacionados a los bienes o servicios de los cuales posteriormente se obtendrá un beneficio, por lo que a la fecha del corte se no presenta cantidad alguna.

Otros Activos Circulantes. - Esta cuenta se encuentra conformada por la cantidad de \$74,195.32 (SETENTA Y CUATRO MIL CIENTO NOVENTA Y CINCO PESOS 32/100 M.N.) misma que a la vez se divide en la subcuenta denominada Valores en garantía por la cantidad de \$72,508.46 y Subsidio al empleo por \$1,686.86.

Bienes Disponibles para su transformación o consumo (inventarios). -La Universidad Tecnológica del Sur del Estado de Morelos, como objetivo es ofrecer programas de educación superior por lo que el presente punto no es aplicable.

Inversiones Financieras. - Esta nota no es aplicable a la Universidad Tecnológica del Sur del Estado de Morelos.

Bienes Muebles, Inmuebles e Intangibles

Este rubro se encuentra formado por el mobiliario, equipo de cómputo y tecnologías de la información, así como activos intangibles, adquiridos para el desempeño de las actividades de la Universidad, mismo al que se le aplica el porcentaje de depreciación aplicando los criterios de la *Guía de vida útil estimada y porcentajes de depreciación*, publicada en el Diario Oficial de la Federación el día 15 de agosto de 2012, emitida por el Consejo

Nacional de Armonización Contable. Es importante puntualizar que este rubro ha sufrido modificaciones por reclasificaciones así también, ajustes por bajas de activos fijos que a la fecha se han depreciado en su totalidad en los ejercicios 2016, 2017 y 2018, lo cual reporta una disminución a los activos de la Universidad.

En el ejercicio 2018, se lleva a cabo el reconocimiento de los edificios que se encuentran en construcción, propiedad de la UTSEM, como es el Taller de Laboratorio Pesado y el Centro de Información y Documentación. Por lo que a continuación se desglosa la clasificación y valor de estos:

Por lo que respecta a este rubro, el importe que corresponde es por la cantidad de \$55,424,578.76 (CINCUENTA Y CINCO MILLONES CUATROCIENTOS VEINTICUATRO MIL QUINIENTOS SETENTA Y OCHO PESOS 76/100 M.N.) y que se encuentra integrado como a continuación lo indica la tabla adjunta:

CONCEPTO		IMPORTE
Bienes inmuebles, infraestructura y construcciones en proceso:		\$ 55,546,499.90
Edificios No Habitacionales	\$42,212,725.62	
Edificio de docencia 1	\$25,000,000.00	
Taller de Laboratorio Pesado	\$17,212,725.62	
Construcciones en proceso:	\$13,333,774.28	
Centro de Información y Documentación en proceso de construcción	\$13,333,774.28	
Bienes muebles :		\$16,793,790.44
Mobiliario y equipo de administración	\$6,792,331.57	
Mobiliario y equipo educacional y recreativo	\$4,148,703.02	
Equipo e instrumental médico y de laboratorio	\$97,052.60	
Equipo de transporte	\$771,930.00	
Maquinaria otros Equipos y Herramientas	\$4,983,773.25	
Activos Intangibles:		\$274,102.68
(=)TOTAL DE BIENES MUEBLES E INMUEBLES:		\$72,614,393.02
(-)Depreciación acumulada de Bienes Muebles e Inmuebles:		<u>(-\$17,189,814.26)</u>
Total:		\$55,424,578.76

PASIVO

Cuentas por pagar a corto plazo. - Se constituye por el importe de las obligaciones contraídas por la Universidad cuyo vencimiento es a corto plazo; por lo que al momento del presente corte representa la cantidad de \$2,395,824.03 (DOS MILLONES TRESCIENTOS NOVENTA Y CINCO MIL OCHOCIENTOS VEINTICUATRO PESOS 3/100 M.N.)

Concepto	Importe
Servicios personales por pagar a corto plazo	1,408,535.96
Proveedores por pagar a corto plazo	385,601.13
Retenciones y contribuciones por pagar a corto plazo	183,234.64
Otras cuentas por pagar a corto plazo	418,452.30
Total:	\$2,395,824.03

Nota fe de erratas: La presente tiene como objeto subsanar la diferencia localizada en las notas a los estados financieros correspondiente a la cuenta pública anual del ejercicio presupuestario del 2019, la sumatoria de la tabla insertada en donde se describen las cantidades de las cuentas que integran el pasivo indica la sumatoria por la cantidad de \$2,242,597.40, sin embargo la cantidad correcta debe ser \$1,749,101.83 (UN MILLON SETECIENTOS CUARENTA Y NUEVE MIL CIENTO UN PESOS 83/100 M.N.), cabe mencionar que dicha sumatoria no afecta los estados financieros como el denominado Estado de Situación Financiera, Estado de Situación Financiera Detallado - LDF., Estado Analítico de la Deuda y Otros Pasivos y el Informe Analítico de la Deuda Pública y Otros Pasivos - LDF, La presente fe de erratas indicada en esta nota se mantendrá solo al término del presente ejercicio presupuestario 2020.

Otros pasivos a corto plazo. - Representa el monto de los adeudos del ente público con terceros, en un plazo menor o igual a doce meses, no incluidos en los rubros anteriores y que a la fecha de la presente información no cuenta con saldo.

Provisiones por pagar a corto plazo. - Por lo que respecta al periodo que se informa la presente cuenta manifiesta un importe por la cantidad de \$1,091,359.54 (UN MILLON NOVENTA Y UN MIL TRESCIENTOS CINCUENTA Y NUEVE PESOS 54/100 M.N.), por el momento la cuenta no ha sido afectada

Provisiones por pagar a largo plazo.- Está cuenta se encuentra integrada por un saldo correspondiente a la cantidad de \$10,951,413.34 (DIEZ MILLONES NOVECIENTOS CINCUENTA Y UN MIL CUATROCIENTOS TRECE PESOS 34/100 M.N.), y que la misma se encuentra integrada de la siguiente forma:

- a) considera provisiones de carácter laboral, económica y de seguridad social que se han extendido a plazos mayores a un año de Calendario y de seguridad social de los trabajadores de la Universidad correspondientes a los Ejercicios 2012, 2013, 2014, 2015, 2016, 2017, 2018 y 2019; en términos del Capítulo II “Incorporación Voluntaria al Régimen Obligatorio” de la Ley del Instituto de Seguridad y Servicios Sociales de los Trabajadores del Estado, así como a las Reglas de Registro y de Valoración del Patrimonio emitido por el CONAC, por un monto de \$10,805,797.35; El H. Consejo Directivo de la Universidad Tecnológica del Sur del Estado de Morelos autorizó la incorporación a este Organismo de Seguridad Social por lo que continúa en proceso el trámite de afiliación correspondiente;
- b) así mismo si realizo un registro para demandas y juicios a largo plazo que aún tiene la universidad en contra de la C. Erika Ponce Ocampo, por la cantidad de \$145,615.99 lo que compete a las prestaciones anuales de la plaza que ocupaba el personal citado.

NOTAS AL ESTADO DE ACTIVIDADES

Ingresos de Gestión

Ingresos por Venta de Bienes y Servicios

Corresponde a los ingresos propios que genera la Universidad, al periodo del presente informe se conforma por por la cantidad de \$2,992,036.76 (DOS MILLONES NOVECIENTOS NOVENTA Y DOS MIL TREINTA Y SEIS PESOS 76/100 M.N.) y se integra por los siguientes conceptos y cantidades individuales:

CONCEPTO	IMPORTE
Fichas de Admisión	97,040.10
Inscripción Licenciatura/Ingeniería	245,328.00
Reinscripción Cuatrimestral Licenciatura/Ingeniería	939,896.00
Inscripción TSU	232,660.02
Reinscripción Cuatrimestral TSU	1,324,300.00
Constancia de Estudios	5,525.11
Historial Académico	975.00
Reposición de Credencial	1,500.00
Certificado Parcial	450.00
Boleta	240.00
Examen Extraordinario	37,004.50
Tramite de Titulación	0.00
Diplomado EPEE	0.00
Servicios Tecnológicos	0.00
Otros ingresos	0.00
Tramites de Equivalencia Externa	1,750.00
Curso de Inducción	91,518.03
Toma de material por asesorías	5,300.00
Revalidación de Estudios	8,550.00
Total	\$2,992,036.76

Participaciones, aportaciones, Transferencias, Asignaciones, Subsidios y Otras Ayudas. Participaciones y Aportaciones. - Por el periodo que se informa esta cuenta no representa saldo alguno.

Transferencias Internas y Asignaciones al Sector Público por orden del Gobierno del Estado de Morelos el saldo devengado es por la cantidad de \$7,571,662.02 y recaudado es por la cantidad de \$7,522,328.02

Subsidios y subvenciones. - Subsidio Federal por conducto de la Coordinación de Universidades Tecnológicas y Politécnicas (CGUTyP), por lo que a la fecha del presente informe el saldo devengado y recaudado es por la cantidad de \$7,814,888.00

CONCEPTO	IMPORTE	
	DEVENGADO	RECAUDADO
Gobierno Federal	\$7,814,888.00	\$7,814,888.00
Gobierno del Estado de Morelos	\$7,571,662.02	\$7,522,328.02
Total	\$15,386,550.02	\$15,337,216.02

Otros Ingresos y Beneficios. - En esta cuenta se realizan los registros de los ingresos por los rendimientos e intereses ganados de las cuentas bancarias de la Universidad para la administración de los recursos y que al periodo cuenta con la cantidad de \$481,470.01 (CUATROCIENTOS OCHENTA Y UN MIL CUATROCIENTOS SETENTA PESOS 01/100 M.N.)

GASTOS Y OTRAS PÉRDIDAS:

Gastos y Otras Pérdidas. - Por lo que respecta a esta nota se representan los gastos de funcionamiento, como lo son los servicios personales (Nómina), Materiales y Suministros, así como los Servicios Generales y los gastos extraordinarios del período entre los que se incluye las depreciaciones del periodo a reportar, al momento del presente informe este rubro manifiesta la cantidad de \$18,148,922.87 (DIECIOCHO MILLONES CIENTO CUARENTA Y OCHO MIL NOVECIENTOS VEINTIDOS PESOS 87/100 M.N.) y que se encuentran integrados por las siguientes cuentas con sus respectivos importes y porcentajes correspondientes al total del gasto

Concepto	Porcentaje del Gasto	Importe
Servicios Personales	71.02%	\$12,888,603.00
Materiales y suministros	1.66%	\$301,720.60
Servicios Generales	14.61%	\$2,651,111.42
Transferencias, Becas y Ayudas sociales	0.00%	\$28,085.00
Otros gastos y pérdidas (depreciaciones)	12.56%	\$2,279,402.85
Totales	100.00%	\$18,148,922.87

Nota fe de erratas: La presente tiene como objeto subsanar la diferencia localizada en las notas a los estados financieros correspondiente a la cuenta pública del primer trimestre del anual del ejercicio presupuestario del 2020, la sumatoria de la tabla insertada en donde se describen las cantidades de las cuentas que integran los gastos realizados por la Universidad, indican la sumatoria errónea por la cantidad de \$28,939,390.03 (VEINTIOCHO MILLONES NOVECIENTOS TREINTA Y NUEVE MIL TRESCIENTOS NOVENTA PESOS 3/100 M.N.), sin embargo la cantidad correcta debe ser \$6,095,400.35 (SEIS MILLONES NOVENTA Y CINCO MIL CUATROCIENTOS PESOS 35/100 M.N.), cabe mencionar que dicha sumatoria no afecta los estados financieros como el denominado Estado de Actividades y el Estado de Flujo de Efectivo, La presente fe de erratas indicada en esta nota se mantendrá solo al término del presente ejercicio presupuestario 2020.

NOTAS AL ESTADO DE VARIACIÓN EN LA HACIENDA PÚBLICA

La Hacienda pública está integrada por la suma del patrimonio contribuido y patrimonio generado.

El 25 de julio de 2012, se publicó en el Periódico Oficial "Tierra y Libertad" número 5005, el Decreto Número Mil Novecientos Ochenta y Cinco. -Por el que se crea la Universidad Tecnológica del Sur del Estado de Morelos, como un Organismo Público Descentralizado con personalidad jurídica y patrimonio propios, en este tener en el Ejercicio 2012 se generó un patrimonio por la cantidad de **\$3,233,662.29** que consistió en un ahorro de la gestión integrado de la siguiente manera: Federación \$755,644.27 Estatal: \$752,114.89 Ingresos Propios: \$322,196.35 Bienes Muebles: \$1,403,706.78

Por lo que para inicios del Ejercicio 2013, se realiza la reclasificación del patrimonio contribuido y patrimonio generado, quedando de la siguiente manera:

Patrimonio contribuido. -

Ejercicio 2012; Conforme la donación de bienes por Gobierno del Estado de Morelos a través del INEIEM (Instituto Estatal De Infraestructura Educativa) por la cantidad de \$658,376.91 según acta 181/2012, bajo el número de contrato INEIEM-AD-047-12-FAM-2012 de fecha 05 de septiembre del ejercicio 2012.

Ejercicio 2013, se realizan los registros al patrimonio contribuido donados por Gobierno del Estado de Morelos a través del INEIEM (Instituto Estatal De Infraestructura Educativa) por la cantidad de \$1,337,886.00, según las actas número 22 bajo el contrato INEIEM-AD-0001-13/FAM SUP 2012, Acta número 23 bajo el contrato INEIEM-AD-0003-13/FAM SUP 2012, Acta número 24 bajo el contrato INEIEM-AD-0002-13/FAM SUP 2012 y Acta número 25 bajo el contrato INEIEM-AD-0005-13/FAM SUP 2012. De la misma manera se ve disminuido por la baja de Activos Fijos que manifiesta un importe de \$20,296.87 y el registro contable de la depreciación por la cantidad de \$202,550.43. Dando un total al cierre del ejercicio 2013 la cantidad de \$1,773,415.61.

Ejercicio 2014, se inicia con un saldo por la cantidad de \$1,773,415.61; realizan los registros al patrimonio contribuido donados por Gobierno del Estado de Morelos a través del INEIEM (Instituto Estatal De Infraestructura Educativa) por la cantidad de \$26,698,123.72, según las acta número 52 bajo el contrato INEIEM-ADQ-002-14/FAM SUP 2012 por un importe de \$1,652,303.72, Acta número 63 bajo el contrato INEIEM-ADQ-014-14/FAM SUP 2012 REFRENDO por un importe de \$45,820.00, Acta número SFP/1188-A/2012 que incluye la donación del Edificio 1 de Docencia mediante acta de entrega por parte del Instituto Estatal de Infraestructura Educativa con un valor de \$ 25,000,000.00 (veinticinco millones de pesos 00/100 m.n.); e la misma manera se ve disminuido por el registro de la depreciación que manifestó un importe de \$774,534.62. Dando un total al cierre del ejercicio 2014 la cantidad de \$27,697,004.71

Ejercicio 2015, se inicia con un saldo por la cantidad de \$27,697,004.71; realizan el incremento del saldo por la cantidad de \$383,665.20 correspondiente a reclasificaciones por Observaciones del Órgano Interno de Control, así mismo el mismo sufre una disminución por reclasificación de bienes por considerarse un servicio en la cantidad de \$12,412.00 de acuerdo al Órgano Interno de Control, de igual forma a la disminución del patrimonio donado correspondiente al ejercicio 2015 se registra la depreciación correspondiente al ejercicio en curso por la cantidad de \$1,963,694.65, . Dando un total al cierre del ejercicio 2015 la cantidad de \$26,104,563.26, con el que apertura el 2016

Ejercicio 2016, se inicia con un saldo por la cantidad de \$26,104,563.26; realizan el incremento del saldo por la cantidad de \$41,468.67 correspondiente a reclasificaciones de activos fijos con su depreciación y baja de los mismos, así mismo sufre una disminución por \$2,010,562.55, mismo que se integra por \$1597,897.19 por el registro de la depreciación correspondiente al ejercicio del 2016, además del importe por \$412,665.36 por la baja de activos intangibles por no ser considerados dentro de este rubro de conformidad a las recomendaciones del Órgano Interno de Control. Dando un total al cierre del ejercicio 2016 la cantidad de \$24,135,469.38, con el que apertura el 2017.

Así también, en el presente período, se lleva a cabo el reconocimiento de los edificios que se encuentran en construcción, propiedad de la UTSEM, como es el Taller de Laboratorio Pesado y el Centro de Información y Documentación por un monto de \$ 30,546,499.90. Durante el ejercicio 2016, se efectuaron bajas de los activos por bajas de licencias y/o software que según los lineamientos del CONAC no se consideran Activos Intangibles; todo lo anterior, dando un total en el patrimonio contribuido de \$ 54,681,969.28 (Cincuenta y cuatro millones seiscientos ochenta y un mil novecientos sesenta y nueve pesos 28/100 M.N).

Patrimonio Generado. -

Derivado de la reclasificación para el ejercicio 2013 se cuenta con un patrimonio generado por la cantidad de \$2,575,285.38, que se conforma por la cantidad de \$745,329.87 correspondiente a la adquisición de Bienes Muebles con recursos propios y que provienen del ejercicio 2012, además del importe por la cantidad de \$1,829,955.51, provenientes de los ahorros provenientes del ejercicio 2012.

Ejercicio 2013; se incrementa al patrimonio generado la cantidad de \$648.03 por depósitos realizados derivados de observaciones del Órgano Interno de Control, de igual forma el registro por aumento de bienes que no fueron registrados en el año 2012 por la cantidad de \$28,211.05, se afecta al mismo para su disminución por la cantidad de \$18,786.98 que corresponde a la reclasificación de bienes, derivado a que la Universidad se incorporó a los ordenamientos jurídicos emitidos por la CONAC, para el registro y valoración de bienes; en este tener se disminuye la cantidad de \$14,904.40 derivado del registro de depreciación de los bienes muebles, de igual forma se solicita la autorización del consejo Directivo bajo el acuerdo CD/ORD- 01/2016/08, el mismo aprueba retirar de los ahorros de la gestión 2012, por la cantidad de \$1,273,030.00 para continuar con las operaciones de la Universidad. Dando un Total al cierre del ejercicio la cantidad de \$1,297,423.08

Al realizar la póliza de cierre del Ejercicio 2013, se contaba con un Ahorro/Desahorro Contable de la Gestión del año 2013, la cantidad de **\$4,117,584.76**, el cual se encontraba integrado por un monto de \$3,048,742.27 mismo que consistía en (recursos por la cantidad \$959,699.73 provenientes de Ingresos Propios, además de \$1,601,650.83 correspondientes de ingresos Estatales y la adición de \$487,391.71 de Recursos federales), incluyendo la adquisición de activos del 2013, por la cantidad de \$1,355,307.12, menos la depreciación del activo del año 2013 por la cantidad de \$286,464.62. Sumando para cierre del 2013 un total de \$5,415,007.85, importe con el que se inició el 2014.

Ejercicio 2014; Se inicia con un monto de \$5,415,007.85, al cual se le incrementa la cantidad de \$3,764.39, misma que se encontraba integrado por \$457.19 correspondientes a depósitos realizados derivados de cancelación de cheques provenientes del ejercicio 2013, de igual forma se adiciona la cantidad de \$111.00 pesos por registro de las declaraciones complementarias de Impuestos, así mismo existen reclasificaciones por registro de depreciaciones acumuladas por la cantidad de \$3,196.20; derivado a que la Universidad se había alineado a la Normatividad emitida por el CONAC, así mismo durante el mismo ejercicio el patrimonio generado sufrió disminuciones en total por la cantidad de \$3,666,448.66; mismas que se encontraban integradas de la siguiente manera; por la cantidad de \$60,778.86 que corresponde a la reclasificación de bienes que no cumplían los ordenamientos de la CONAC; en este tener se disminuye la cantidad de \$2.04 derivado del registro de reclasificaciones por declaraciones complementarias, de igual forma se solicita la autorización del consejo Directivo bajo el acuerdo UTSEM/A-8/SO7A/03-02-15, el mismo aprueba retirar de los ahorro de la gestión por la cantidad de \$3,605,667.76; para continuar con las operaciones de la Universidad, dando un importe total al cierre del ejercicio la cantidad de \$1,752,323.57

Al realizar la póliza de cierre del Ejercicio 2014, se contaba con un Ahorro/Desahorro Contable de la Gestión del año 2014, la cantidad de **\$2,798,248.06**, el cual se encontraba integrado por un monto de \$577,146.74 mismo que consistía en (recursos por la cantidad \$21,370.52 provenientes del Ramo 33, además de \$304,286.00 correspondientes a recursos del Programa de Fortalecimiento de la Calidad en Instituciones Educativas de ingresos Estatales y la adición de \$251,490.22 de Recursos Propios), incluyendo la adquisición de activos del 2014, por la cantidad de \$2,884,594.72, menos la depreciación del activo del año 2014 por la cantidad de \$663,493.41. Sumando para cierre del 2014 un total de \$4,550,571.63, importe con el que se inició el 2015.

Ejercicio 2015; Se inicia con un monto de \$4,550,571.63, al cual se le incrementa la cantidad de \$32,061.81, mismo que se encontraba integrado por reclasificaciones solicitadas por el Órgano Interno de Control y acuerdo del consejo Directivo UTSEM/A-5/SO9A/29-05-15 por autorización del consejo directivo, derivado a un recurso que ya no iba a obtener por depuración de cuentas, así mismo durante el mismo ejercicio el patrimonio generado sufrió disminuciones en total por la cantidad de \$760,857.38; mismas que se encontraban integradas de la siguiente manera; por la cantidad de \$5,999.25 que corresponde a la baja de bienes conforme al acta UTSEM/DAF/BAF/001/2015; \$31,162.50 por depuración de la cuenta deudor al ser un ingresos incobrable, y \$146,548.89 por reclasificaciones solicitadas por el Órgano Interno de control , de igual forma se solicita la autorización del consejo Directivo bajo el acuerdo UTSEM/A-5/SO9A/29-05-15, el mismo aprueba retirar de los ahorro de la gestión por la cantidad de \$577,146.74; para continuar con las operaciones de la Universidad, dando un importe total al cierre del ejercicio la cantidad de \$3,821,776.06

Al realizar la póliza de cierre del Ejercicio 2015, se contaba con un Ahorro/Desahorro Contable de la Gestión del año 2015, la cantidad de **-\$161,654.41**, el cual se encontraba integrado por un monto de \$274,498.05 mismo que consistía en recursos del ejercicio inmediato anterior, adicionando la adquisición de activos del 2015, por la cantidad de \$524,866.90, menos la depreciación del activo del año 2015 por la cantidad de \$961,019.41. Sumando para cierre del 2015 un total de \$3,660,121.65, importe con el que se inició el ejercicio 2016.

Ejercicio 2016; Se inicia con un monto de \$3,660,121.65, al cual se le incrementa la cantidad de \$1,612.61 mismo que se encontró integrado por reclasificaciones por baja del activo, de igual forma se solicita la autorización del consejo Directivo bajo el acuerdo UTSEM/A-5/SO9A/29-05-15, el mismo aprueba retirar del ahorro de la gestión por la cantidad de \$274,498.05. para continuar con las operaciones de la Universidad, dando un importe total al cierre del ejercicio la cantidad de \$3,387,236.21

Al realizar la póliza de cierre del Ejercicio 2016, se contaba con un Ahorro/Desahorro Contable de la Gestión del año 2016, la cantidad de \$4,400,351.41, el cual se encontraba integrado por un monto de \$274,498.05 mismo que consistía en recursos del ejercicio inmediato anterior, adicionando la adquisición de activos del 2015, por la cantidad de \$524,866.90, menos la depreciación del activo del año 2015 por la cantidad de \$961,019.41.

Es importante destacar, que como parte del patrimonio de la Universidad existe un contrato de donación pura celebrada por una parte la Universidad Tecnológica del Sur del Estado de Morelos con el carácter de donatario y el Municipio de Puente de Ixtla Morelos como Donante de fecha 05 de Diciembre del 2012, respecto del predio identificado catastralmente con la clave 310000900994, ubicado en campo Galera-Pineda del Municipio de Puente de Ixtla, Morelos superficie 40,143 metros cuadrados, cuyo valor catastral es de \$4,013,000.00 (cuatro millones

catorce mil pesos 00/100 M.N). De igual modo, se cuenta con un predio identificado con la clave catastral 310000900997 ubicado en carretera Puente de Ixtla- Mazatepec Kilómetro 2.35, colonia 24 de Febrero, con una superficie de terreno de 190758 m2 cuyo valor catastral es de \$9,537,900.00 (Nueve Millones quinientos treinta y siete mil novecientos pesos 00/100 M.N.); y un valor de construcción en \$16,907,109.75 (Dieciséis Millones Novecientos Siete Mil Ciento Nueve Pesos 75/100 M.N.); considerando la propiedad valuada en un total de \$26,445,009.75 (Veinticuatro millones novecientos diez mil cuatrocientos pesos 00/100 M.N.); los cuales están pendientes de registrarse en los estados financieros como patrimonio de la Universidad en tanto no se expida el documento con la validez oficial que acredite su posesión.

Ejercicio 2019; Se realiza un cierre contable con una pérdida por la cantidad de -\$2,626,603.55 menos (DOS MILLONES SEISCIENTOS VEINTISEIS MIL SEISCIENTOS TRES PESOS 55/100 M.N.), del cual se informa que se obtuvieron ingresos devengados por la cantidad de \$26,312,786.48 que se compone por los siguientes conceptos como lo son la venta de bienes y servicios que la propia UTSEM genera, convenios, transferencias, Asignaciones, Subsidios y Otras Ayudas, así los ingresos financieros de las cuentas de inversión, sin embargo el aunque los gastos de funcionamiento que se encuentra conformado por los Servicios Personales, Materiales y Suministros y Servicios Generales y que fueron devengados al 31 de Diciembre del 2019 con un monto total de \$25,326,609.74, no excedieron el monto total de los ingresos devengados por las distintas fuentes antes citadas, el monto que corresponde a la depreciación acumulada del ejercicio reportado es significativa para llegar a este resultado contable y que la misma fue por la cantidad de \$3,301,717.35, así como el devengado que se dejó generado en la cuenta de provisiones por la cantidad de \$311,060.71 y el importe de \$2.23 por Otros Gatos Varios, importes que adicionados a los gastos de funcionamiento llegan a la sumatoria total de \$28,939,390.03, importe que excede los ingresos citados, por lo cual se genera la pérdida contable.

Es importante mencionar que dentro del ejercicio presupuestario de origen y aplicación de los recursos se obtuvieron los siguientes ingresos presupuestarios devengados \$26,312,786.48 (VEINTISEIS MILLONES TRESCIENTOS DOCE MIL SETECIENTOS OCHENTA Y SEIS PESOS 48/100 M.N.); y por lo que respecta a los egresos presupuestarios devengados la cantidad de \$26,147,693.97 (VEINTISEIS MILLONES CIENTO CUARENTA Y SIETE MIL SEISCIENTOS NOVENTA Y TRES PESOS 97/100 M.N.), por lo que dentro del ejercicio presupuestario existe un subejercicio o Superávit Financiero por la cantidad de \$165,092.51, por lo que cabe se obtiene un balance presupuestario sostenible para las finanzas públicas de la UTSEM, es decir la pérdida de carácter contable afecta al patrimonio que ha sido generado por la adquisición de bienes muebles.

NOTAS AL ESTADO DE FLUJOS DE EFECTIVO

Efectivo y equivalentes

Está integrado por saldos iniciales y finales, muestran la disponibilidad de recursos, aumento y/o disminución en el Efectivo y equivalentes entre el período actual y el inmediato anterior.

Concepto	2020	2019
Efectivo en Caja	14,500.00	0.00
Efectivo en Bancos	5,158,700.73	2,861,982.94
Inversiones Temporales (Hasta 3 meses)	12,046,743.78	10,554,047.67
Fondos de afectación específica	0.00	0.00
Depósitos de fondos de terceros y otros	0.00	0.00
Total de efectivo y equivalentes:	\$17,219,944.51	\$13,416,030.61

Del apartado para manifestar a detalle las adquisiciones de los bienes muebles e inmuebles adquiridos durante el periodo que se informa, derivado a la petición del documento referente a esta tesitura no se adquirieron bienes muebles, por tal motivo no existe compromiso de pago alguno con proveedores.

CONCILIACIÓN ENTRE LOS INGRESOS PRESUPUESTARIOS Y CONTABLES, ASÍ COMO ENTRE LOS EGRESOS PRESUPUESTARIOS Y LOS GASTOS CONTABLES

La conciliación se presentará atendiendo a lo dispuesto por la Acuerdo por el que se emite el formato de conciliación entre los ingresos presupuestarios y contables con su última en el Diario Oficial de la Federación el 27-09-2018, así como entre los egresos presupuestarios y los gastos contables.

UNIVERSIDAD TECNOLÓGICA DEL SUR DEL ESTADO DE MORELOS CONCILIACIÓN ENTRE LOS INGRESOS PRESUPUESTARIOS Y CONTABLES Correspondiente del 01 de Enero al 30 de Septiembre del 2020 (Cifras en pesos)	
1. Total de Ingresos Presupuestarios	\$18,378,586.78
2. Más Ingresos Contables No Presupuestarios	\$481,470.01
2.1 Ingresos Financieros	481,470.01
2.2 Incremento por Variación de Inventarios	
2.3 Disminución del Exceso de Estimaciones por Pérdida o Deterioro u Obsolescencia	
2.4 Disminución del Exceso de Provisiones	
2.5 Otros Ingresos y Beneficios Varios	
2.6 Otros Ingresos Contables No Presupuestarios	
3. Menos Ingresos Presupuestarios No Contables	\$0.00
3.1 Aprovechamientos Patrimoniales	
3.2 Ingresos Derivados de Financiamientos	
3.3 Otros Ingresos Presupuestarios No Contables	
4. Total de Ingresos Contables	\$18,860,056.79

UNIVERSIDAD TECNOLÓGICA DEL SUR DEL ESTADO DE MORELOS CONCILIACIÓN ENTRE LOS EGRESOS PRESUPUESTARIOS Y LOS GASTOS CONTABLES Correspondiente del 01 de enero al 30 de Septiembre del 2020 (Cifras en pesos)		
1. Total de Egresos Presupuestarios		\$15,869,520.02
2. Menos Egresos Presupuestarios No Contables		\$0.00
2.1 Materias Primas y Materiales de Producción y Comercialización		
2.2 Materiales y Suministros		
2.3 Mobiliario y Equipo de Administración		
2.4 Mobiliario y Equipo Educativo y Recreativo		
2.5 Equipo e Instrumental Médico y de Laboratorio		
2.6 Vehículos y Equipo de Transporte		
2.7 Equipo de Defensa y Seguridad		
2.8 Maquinaria, Otros Equipos y Herramientas		
2.9 Activos Biológicos		
2.10 Bienes Inmuebles		
2.11 Activos Intangibles		
2.12 Obra Pública en Bienes de Dominio Público		
2.13 Obra Pública en Bienes Propios		
2.14 Acciones y Participaciones de Capital		
2.15 Compra de Títulos y Valores		
2.16 Concesión de Préstamos		
2.17 Inversiones en Fideicomisos, Mandatos y Otros Análogos		
2.18 Provisiones para Contingencias y Otras Erogaciones Especiales		
2.19 Amortización de la Deuda Pública		
2.20 Adeudos de Ejercicios Fiscales Anteriores (ADEFAS)		
2.21 Otros Egresos Presupuestarios No Contables		
3. Más Gastos Contables No Presupuestarios		\$2,279,402.85
3.1 Estimaciones, Depreciaciones, Deterioros, Obsolescencia y Amortizaciones	\$2,279,402.85	
3.2 Provisiones		
3.3 Disminución de Inventarios		
3.4 Aumento por Insuficiencia de Estimaciones por Pérdida o Deterioro u Obsolescencia		
3.5 Aumento por Insuficiencia de Provisiones		
3.6 Otros Gastos		
3.7 Otros Gastos Contables No Presupuestarios		
4. Total de Gastos Contables		\$18,148,922.87

Nota fe de erratas: La presente tiene como objeto subsanar la diferencia localizada en las notas a los estados financieros correspondiente a la cuenta pública del primer trimestre del ejercicio presupuestario 2020, la sumatoria realizada a gastos contables no coinciden ya que el importe del total de egresos presupuestarios no es la correcta a número se puede interpretar la cantidad de: \$5,301,958.28 (CINCO MILLONES TRESCIENTOS UN MIL NOVECIENTOS CINCUENTA Y OCHO PESOS 28/100 M.N.), sin embargo la cantidad correcta debe ser de \$5,319,643.28 (CINCO MILLONES TRESCIENTOS DIECINUEVE MIL SEISCIENTOS CUARENTA Y TRES PESOS 28/100 M.N.), dicho error radica en que en la sumatoria de gastos de funcionamiento no se adiciono la cantidad de \$17,685.00 (DIECISIETE MIL SEISCIENTOS OCHENTA Y CINCO PESOS 00/100 M.N.), importe que corresponde al capítulo de transferencias, asignaciones, subsidios y otras ayudas, sin que esto perjudicara los estados financieros Estado de Actividades, Estado de Flujo, Balance Presupuestario, el Estado Analítico del Ejercicio del Presupuesto de Egresos Clasificación por Objeto del Gasto. Estado Analítico del Ejercicio del Presupuesto de Egresos Clasificación por Objeto del Gasto - LDF, Estado Analítico del Ejercicio del Presupuesto de Egresos Clasificación Administrativa, Estado Analítico del Ejercicio del Presupuesto de Egresos Clasificación Administrativa - LDF., Estado Analítico del Ejercicio del Presupuesto de Egresos Clasificación Funcional, Estado Analítico del Ejercicio del Presupuesto de Egresos Clasificación Funcional - LDF, Estado Analítico del Ejercicio del Presupuesto de Egresos Clasificación Económica y Gasto por Categoría Programática, La presente fe de erratas indicada en esta nota se mantendrá solo al término del presente ejercicio presupuestario 2020 cabe señalar que el mismo error lo manifiesta las notas a la cuenta pública del segundo trimestre del ejercicio presupuestario 2020.

NOTAS DE MEMORIA (CUENTAS DE ORDEN)

Las cuentas de orden se utilizan para registrar movimientos de valores que no afecten o modifiquen el balance del ente contable, sin embargo, su incorporación en libros es necesaria con fines de recordatorio contable, de control y en general sobre los aspectos administrativos, o bien, para consignar sus derechos o responsabilidades contingentes que puedan, o no, presentarse en el futuro.

Las cuentas que se manejan para efectos de estas Notas son las siguientes:

Cuentas de Orden Contables y Presupuestarias:

Contables:

Valores

Emisión de obligaciones Avales y garantías Juicios

Contratos para Inversión Mediante Proyectos para Prestación de Servicios (PPS) y Similares

Bienes concesionados o

en comodato

Presupuestarias:

Cuentas de ingresos Cuentas de egresos

NOTAS DE GESTIÓN ADMINISTRATIVA

C.1.) Introducción.-Los Estados Financieros de la Universidad Tecnológica del Sur del Estado de Morelos, proveen de información financiera a los principales usuarios de la misma, al congreso del estado, así como a los ciudadanos interesados en su consulta.

El objetivo del presente dar la revelación suficiente del contexto y de los aspectos económicos-financieros que influyeron en las decisiones del periodo contable-presupuestal del periodo que se informa del ejercicio 2020.

C.2.) Panorama Económico y Financiero.-

La Universidad Tecnológica del Sur del Estado de Morelos, opera el presupuesto autorizado para el Ejercicio Fiscal 2020 en base a los criterios técnicos y administrativos considerados en la elaboración del Decreto 661 en el que se aprueba el Presupuesto de Egresos para el Estado de Morelos, publicado en el Periódico Oficial “Tierra y Libertad” el 29 de enero del 2020; sexta época en su número 5777.

C.3.) Autorización e Historia.

- 25 de julio de 2012, se publicó en el Periódico Oficial “Tierra y Libertad” número 5005, el Decreto Número Mil Novecientos Ochenta y Cinco.-Por el que se crea la Universidad Tecnológica del Sur del Estado de Morelos, como un Organismo Público Descentralizado con personalidad jurídica y patrimonio propios, sectorizado a la Secretaría de Educación, con el objetivo de ofrecer programas de educación superior, para la obtención del nivel de ingeniería técnica y licenciatura, así como promover la cultura científica y tecnológica en el Estado de Morelos. Dicho organismo tendrá su domicilio en el municipio de Puente de Ixtla, Morelos.
- 17 de abril de 2013, se publicó en el Periódico Oficial “Tierra y Libertad” número 5084, el Estatuto Orgánico de la Universidad Tecnológica del Sur del Estado de Morelos con la finalidad de regular la organización y el funcionamiento de la Universidad Tecnológica del Sur del Estado de Morelos de conformidad con el Decreto que crea la Universidad Tecnológica del Sur del Estado de Morelos. En dicho Estatuto se contienen, entre otras, las disposiciones relativas a la organización de la Universidad, al Consejo Directivo, al Rector, a las Unidades Académicas y Administrativas, a la Oficina del Abogado General, a la Comisaría Pública y al personal en general.
- 23 de octubre de 2013, se publicó en el Periódico Oficial “Tierra y Libertad” número 5132, el Reglamento Interno de Trabajo de la Universidad Tecnológica del Sur del Estado de Morelos, con el objeto de expedir un ordenamiento que establezca y regule las condiciones generales de trabajo y las relaciones laborales de la Universidad con su personal.

- 21 de diciembre del 2015, se aprobó el Acuerdo número CSGE-ACU1-5ª, ORD. 21.12.15, el cual se deriva de la Quinta Sesión Ordinaria de la “Comisión para el Seguimiento y Cumplimiento del Acuerdo por el que se establecen las Bases y Lineamientos para la Reestructura de la Administración Pública Estatal”, con la finalidad de realizar la modificación de estructura orgánica de la Universidad Tecnológica del Sur del Estado de Morelos, la cual cumple con las acciones tendientes a la reducción del presupuesto estatal, de conformidad con los diferentes instrumentos normativos en materia de austeridad. Dicha reestructuración suprime al Coordinador de Deporte y Cultura, lo cual genera un ahorro de \$205,546.95 (doscientos cinco mil quinientos cuarenta y seis pesos 95/100 M.N.).
- 21 de diciembre de 2016, se publicó en el Periódico Oficial “Tierra y Libertad” número 5457, Las Condiciones Generales de Trabajo de la Universidad Tecnológica del Sur del Estado de Morelos, con el objeto de expedir un ordenamiento que establezca y regule las condiciones generales de trabajo y las relaciones laborales de la Universidad con su personal.
- 24 de Marzo del ejercicio 2020, se notifica a la comunidad Universitaria, las medidas necesarias para la prestación de servicios a fin de mitigar los efectos de la pandemia por la enfermedad denominada coronavirus COVID-19, a lo cual la alta dirección de esta institución realizó un diagnóstico para continuar con la vida operativa y administrativa de nuestra casa de estudios denominado Diagnóstico de Regreso a labores COVID19-UTSEM-2020, en cual se instala una comisión de salud y se definen las acciones a seguir para el sano regreso a labores, cabe hacer mención que se han invertido \$74,590.00 (SETENTA Y CUATRO MIL QUINIENTOS NOVENTA PESOS 00/100 M.N.) en capacitación a todo el personal administrativo y docente sobre este tema tan importante de salud a nivel mundial y el cual se enfoca para el sano regreso a nuestras labores, así mismo una vez diagnosticado y tomado las capacitaciones correspondientes la alta dirección emite el “Protocolo para la reincorporación gradual de los servidores públicos al centro de trabajo de la Universidad Tecnológica del Sur del Estado de Morelos” en la cual se reestructura toda la forma de trabajar incluyendo con mayor énfasis los procesos de digitalización.

C.4.) Organización y Objeto Social

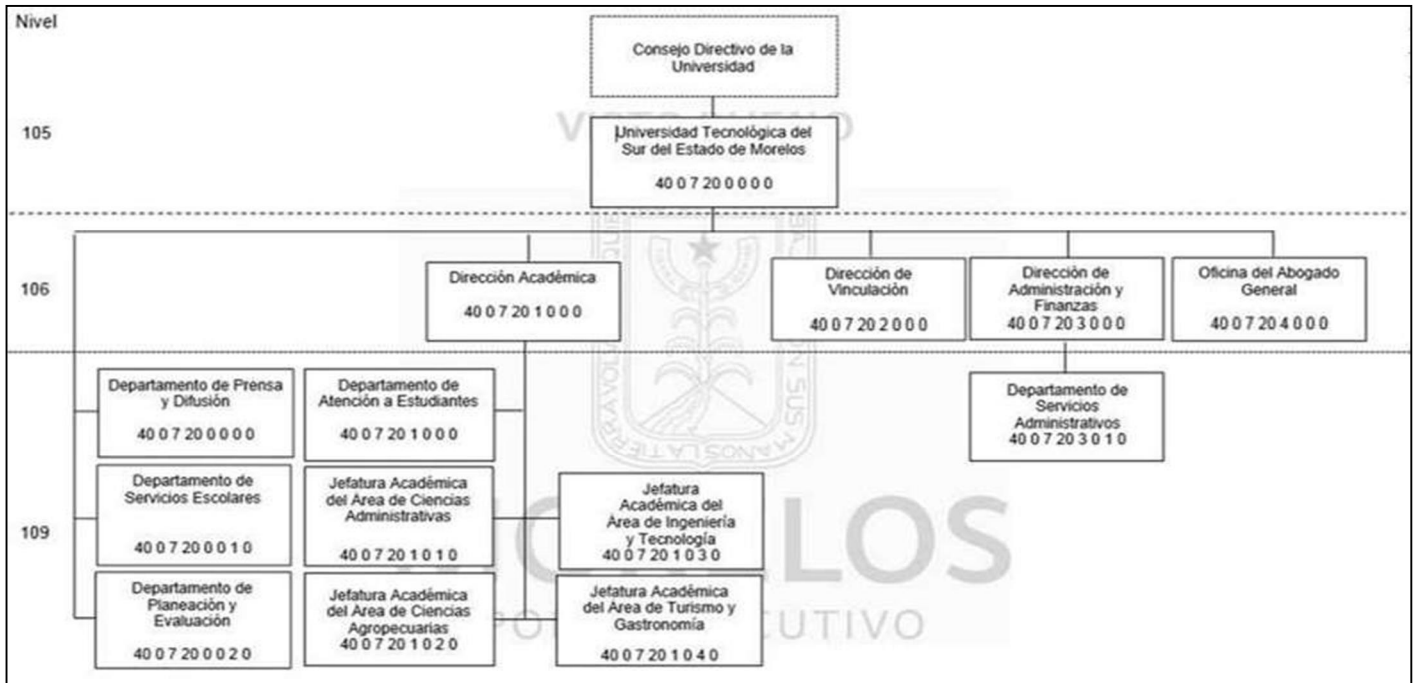
C.4.a y b) De conformidad con el Artículo 3, del decreto número 1985, del 25 de julio 2012; publicado la Universidad Tiene por Objeto Ofrecer programas de educación superior de dos años, así como ofrecer la continuidad de estudios para la obtención del nivel de Ingeniería técnica y licenciatura, con las características de intensidad, pertinencia, flexibilidad y calidad; Formar, a partir del egreso del bachillerato, Técnicos, Superiores Universitarios aptos para la aplicación de conocimientos y la solución de problemas, con un sentido de innovación en la incorporación de los avances científicos y tecnológicos; Ofrecer programas de continuidad de Estudios para sus Egresados y para egresados del nivel Técnico Superior, que permitan a los estudiantes alcanzar los niveles académicos de Ingeniería Técnica y Licenciatura; Desarrollar programas de apoyo técnico en beneficio de la comunidad universitaria; Promover la cultura científica y tecnológica y llevar a cabo programas de vinculación con los sectores público, privado y social de la comunidad Universitaria.

Ejercicio Fiscal. -El ejercicio fiscal comprende del 01 de enero al 31 de diciembre del ejercicio 2020, relacionado con la ejecución del Presupuesto de Egresos para el Estado de Morelos, publicado en el Periódico Oficial “Tierra y Libertad” en su número 5777 de fecha 29 de enero de 2020.

Régimen Jurídico.- La Universidad Tecnológica del Sur del Estado de Morelos se encuentra bajo el régimen Jurídico consagrado en el Artículo 3° de la Constitución Política de los Estados Unidos Mexicanos, la Ley General de Educación, Ley de Educación del Estado de Morelos, Decreto Número Mil Novecientos Ochenta y Cinco.-Por el que se crea la Universidad Tecnológica del Sur del Estado de Morelos, Estatuto Orgánico de la Universidad Tecnológica del Sur del Estado de Morelos y las Condiciones Generales del Trabajo de la Universidad Tecnológica del Sur del Estado de Morelos

Consideraciones Fiscales. -De conformidad con el artículo 79 de la Ley de Impuesto Sobre la Renta, la Universidad Tecnológica del Sur del Estado de Morelos, es considera dentro del Régimen DEL RÉGIMEN DE LAS PERSONAS MORALES CON FINES NO LUCRATIVOS, por lo que solamente está obligada a la retención y entero de impuestos por servicios personales que retenga a las personas físicas que le presten servicios personales.

C.4.f.) Estructura Organizacional Básica. -Su estructura organizacional básica se integra de la siguiente manera:



C.4.g.) Fideicomisos Mandatos y análogos de los cuales es fideicomitente o fideicomisario La Universidad Tecnológica del sur del Estado de Morelos, no le es aplicable esta nota.

C.5.) Bases de preparación de los estados financieros; La preparación de los estados financieros correspondiente al periodo que se informa, se encuentran elaborados en apego a los criterios establecidos en la Ley de Contabilidad Gubernamental publicada en el Diario Oficial de la Federación el 30 de junio de 2008. Es importante señalar que los estados financieros fueron preparados con la aplicación de los postulados básicos de contabilidad gubernamental emitidos por el Consejo Nacional de Armonización Contable entre los cuales se encuentran Sustancia Económica, Ente Público, Existencia Permanente, Revelación Suficiente, Importancia relativa, registro e integración presupuestaria, consolidación de la información financiera, devengo contable, valuación, dualidad económica y consistencia.

C.6.) Políticas de contabilidad Significativas. - La Universidad Tecnológica del Sur del Estado de Morelos no cuenta con un método para la actualización del valor de los activos, pasivos y Hacienda Pública/Patrimonio; de igual forma se informa que no se realizan operaciones en el extranjero, ni cuenta con acciones en compañías subsidiarias, de igual forma no se cuenta con provisiones o reservas.

C.7.) Posición en Moneda Extranjera y Protección. - Es importante hacer mención que no ha realizado ninguna operación que requiera el tipo de cambio; por lo que la presente nota no es aplicable.


C.8.) Reporte Analítico del Activo. - Los porcentajes de depreciación que se aplican a los activos de la Universidad, como se menciona en los puntos que anteceden, se derivan de los criterios de la *Guía de vida útil estimada y porcentajes de depreciación*, publicada en el Diario Oficial de la Federación el día 15 de agosto de 2012, emitida por el Consejo Nacional de Armonización Contable.

Las variaciones en el Activo de un ejercicio a otro representan las adquisiciones de bienes muebles que se realizaron en dicho período, donaciones de bienes muebles e inmuebles que ha recibido la universidad por parte del Organismo encargado de la construcción de los espacios educativos y su equipamiento y bajas de activos fijos por deterioro o derivado de reclasificaciones contables; estas variaciones se muestran en el siguiente cuadro:

UNIVERSIDAD TECNOLÓGICA DEL SUR DEL ESTADO DE MORELOS ESTADO ANALÍTICO DEL ACTIVO						
Fecha : 08/10/2020		01 ENE 2020	Al 30 SEP 2020	Hoja : 1		
Concepto	Presenta x Grupo / Saldos Consolidad	Saldo Inicial	Cargos Periodo	Abonos Periodo	Saldo Final	Variac. Periodo
ACTIVO		71,651,953	44,110,463	42,773,620	72,988,797	1,336,843
ACTIVO CIRCULANTE		13,947,973	44,110,463	40,494,218	17,564,218	3,616,245
ACTIVO NO CIRCULANTE		57,703,981		2,279,402	55,424,579	-2,279,402

C.9.) Fideicomisos, Mandatos y Análogos. - A la Universidad Tecnológica del Sur del Estado de Morelos, no le es aplicable esta nota.

C.10.) Reporte de la Recaudación. - Se informa el análisis del comportamiento de la recaudación de la Universidad Tecnológica del Sur del Estado de Morelos correspondiente del periodo que se informa.

UNIVERSIDAD TECNOLÓGICA DEL SUR DEL ESTADO DE MORELOS		Emisión : 08/10/2020 Hoja : 1		DEL : 01/01/2020 AL : 31/12/2020					
Estado Analítico de Ingresos									
Rubro de Ingreso	Estimado	Ampliación	Reducción	Modificado	Devengado	Recaudado	% Avance Recau.	Diferencia	
Ingresos por ventas de bienes y servicios	4,730,000.00	0.00	0.00	4,730,000.00	3,469,742.47	3,469,742.47	73.36	-1,260,257.53	
Transferencias, Asignaciones, Subsidios y Otras Ayudas	19,796,660.00	238,660.00	0.00	20,035,320.00	15,390,314.32	15,340,980.32	76.57	-4,455,679.68	
TOTALES	24,526,660.00	238,660.00	0.00	24,765,320.00	18,860,056.79	18,810,722.79		Ingresos Excedentes : -5,715,937.21	

C.11) Información Sobre la Deuda y El Reporte Analítico de la Deuda. - Se informa que la Universidad Tecnológica del Sur del Estado de Morelos No ha solicitada algún tipo de instrumento financiero para continuar con sus operaciones por lo que el presente numeral no es de carácter aplicativo.

C.12.) Calificaciones otorgadas. - El presente punto no es aplicación para la Universidad Tecnológica del Sur del Estado de Morelos.

C.13.) Procesos de Mejora. - La Universidad Tecnológica del Sur del Estado de Morelos para dar cumplimiento a la Ley de Contabilidad Gubernamental, implemento desde el ejercicio 2017 la licencia para el control presupuestal y contable denominado SCODAP, de igual forma para dar continuidad adquirió la licencia para el ejercicio 2018 y la licencia correspondiente al ejercicio 2019 y en el mes de diciembre se adquiere la licencia para continuar los registros contables con la versión SCODAP 2020.

De igual forma para una mejora de procesos internos de la Administración, así como la parte operativa; se implementó el Sistema de Gestión de la Calidad bajo la Norma ISO 9001:2015, la cual rige procedimientos e instructivos que facilitan el control contable y presupuestal.

C.14.) Información por Segmentos. - El presente punto no es de Aplicación para la Universidad Tecnológica del Sur del Estado de Morelos.

C.15.) Eventos posteriores al cierre. - Por lo que respecta al periodo que se informa al 30 de Septiembre del ejercicio presupuestario 2020, No ocurrieron eventos posteriores, que afectaran económicamente y que no se conocieran a la fecha del cierre del periodo que se reporta.

C.16.) Partes Relacionadas. - Se informa que no existen partes relacionadas que pudieran ejercer influencia significativa sobre la toma de decisiones financieras y operativas.

C.17.) Responsabilidad sobre la presentación razonable de la información contable. - “Bajo protesta de decir verdad declaramos que los Estados Financieros y sus notas, son razonablemente correctos y son responsabilidad del emisor.



UTSEM

UNIVERSIDAD TECNOLÓGICA DEL
SUR DEL ESTADO DE MORELOS

Información Presupuestaria

CUENTA PÚBLICA
UNIVERSIDAD TECNOLÓGICA DEL SUR DEL ESTADO DE
MORELOS
ENERO - SEPTIEMBRE

2020

Concepto	Estimado / Aprobado	Devengado	Recaudado / Pagado
A. Ingresos Totales (A = A1 + A2 + A3)	24,526,660	18,860,057	18,810,723
A1. Ingresos de Libre Disposición	14,509,000	11,045,169	10,995,835
A2. Transferencias Federales Etiquetadas	10,017,660	7,814,888	7,814,888
A3. Financiamiento Neto	-	-	-
B. Egresos Presupuestarios (B = B1 + B2)	24,526,660	15,869,520	14,194,367
B1. Gasto No Etiquetado (sin incluir Amortización de la Deuda Pública)	14,509,000	9,876,270	8,923,894
B2. Gasto Etiquetado (sin incluir Amortización de la Deuda Pública)	10,017,660	5,993,250	5,270,473
C. Remanentes del Ejercicio Anterior (C = C1 + C2)	-	-	-
C1. Remanentes de Ingresos de Libre Disposición aplicados en el periodo	-	-	-
C2. Remanentes de Transferencias Federales Etiquetadas aplicados en el periodo	-	-	-
I. Balance Presupuestario (I = A - B + C)	-	2,990,537	4,616,356
II. Balance Presupuestario sin Financiamiento Neto (II = I - A3)	-	2,990,537	4,616,356
III. Balance Presupuestario sin Financiamiento Neto y sin Remanentes del Ejercicio Anterior (III = II - C)	-	2,990,537	4,616,356

Concepto	Aprobado	Devengado	Pagado
E. Intereses, Comisiones y Gastos de la Deuda (E = E1 + E2)	-	-	-
E1. Intereses, Comisiones y Gastos de la Deuda con Gasto No Etiquetado	-	-	-
E2. Intereses, Comisiones y Gastos de la Deuda con Gasto Etiquetado	-	-	-
IV. Balance Primario (IV = III + E)	-	2,990,537	4,616,356

Concepto	Estimado / Aprobado	Devengado	Recaudado / Pagado
F. Financiamiento (F = F1 + F2)	-	-	-
F1. Financiamiento con Fuente de Pago de Ingresos de Libre Disposición	-	-	-
F2. Financiamiento con Fuente de Pago de Transferencias Federales Etiquetadas	-	-	-
G. Amortización de la Deuda (G = G1 + G2)	-	-	-
G1. Amortización de la Deuda Pública con Gasto No Etiquetado	-	-	-
G2. Amortización de la Deuda Pública con Gasto Etiquetado	-	-	-
A3. Financiamiento Neto (A3 = F - G)	-	-	-

Concepto	Estimado / Aprobado	Devengado	Recaudado / Pagado
A1. Ingresos de Libre Disposición	14,509,000	11,045,169	10,995,835
A3.1 Financiamiento Neto con Fuente de Pago de Ingresos de Libre Disposición (A3.1 = F1 - G1)	-	-	-
F1. Financiamiento con Fuente de Pago de Ingresos de Libre Disposición	-	-	-
G1. Amortización de la Deuda Pública con Gasto No Etiquetado	-	-	-
B1. Gasto No Etiquetado (sin incluir Amortización de la Deuda Pública)	14,509,000	9,876,270	8,923,894
C1. Remanentes de Ingresos de Libre Disposición aplicados en el periodo	-	-	-
V. Balance Presupuestario de Recursos Disponibles (V = A1 + A3.1 - B1 + C1)	-	1,168,899	2,071,941
VI. Balance Presupuestario de Recursos Disponibles sin Financiamiento Neto (VI = V - A3.1)	-	1,168,899	2,071,941

Concepto	Estimado / Aprobado	Devengado	Recaudado / Pagado
A2. Transferencias Federales Etiquetadas	10,017,660	7,814,888	7,814,888
A3.2 Financiamiento Neto con Fuente de Pago de Transferencias Federales Etiquetadas (A3.2 = F2 - G2)	-	-	-
F2. Financiamiento con Fuente de Pago de Transferencias Federales Etiquetadas	-	-	-
G2. Amortización de la Deuda Pública con Gasto Etiquetado	-	-	-
B2. Gasto Etiquetado (sin incluir Amortización de la Deuda Pública)	10,017,660	5,993,250	5,270,473
C2. Remanentes de Transferencias Federales Etiquetadas aplicados en el periodo	-	-	-
VII. Balance Presupuestario de Recursos Etiquetados (VII = A2 + A3.2 - B2 + C2)	-	1,821,638	2,544,415
VIII. Balance Presupuestario de Recursos Etiquetados sin Financiamiento Neto (VIII = VII - A3.2)	-	1,821,638	2,544,415

Rubro de Ingresos	Ingreso					Diferencia
	Estimado	Ampliaciones y Reducciones	Modificado	Devengado	Recaudado	
	(1)	(2)	(3 = 1 + 2)	(4)	(5)	
Impuestos	-	-	-	-	-	-
Cuotas y Aportaciones de Seguridad Social	-	-	-	-	-	-
Contribuciones de Mejoras	-	-	-	-	-	-
Derechos	-	-	-	-	-	-
Productos	568,450	-	568,450	481,470	481,470	(86,980)
Aprovechamientos	-	-	-	-	-	-
Ingresos por Venta de Bienes, Prestación de Servicios y Otros Ingresos	4,161,550	-	4,161,550	2,992,037	2,992,037	(1,169,513)
Participaciones, Aportaciones, Convenios, Incentivos Derivados de la Colaboración Fiscal y Fondos Distintos de Aportaciones	-	-	-	-	-	-
Transferencias, Asignaciones, Subsidios y Subvenciones, y Pensiones y Jubilaciones	19,796,660	238,660	20,035,320	15,386,550	15,337,216	(4,459,444)
Ingresos Derivados de Financiamientos	-	-	-	-	-	-
Total	24,526,660	238,660	24,765,320	18,860,057	18,810,723	(5,715,937)
				Ingresos excedentes		

Estado Analítico de Ingresos Por Fuente de Financiamiento	Ingreso					Diferencia
	Estimado	Ampliaciones y Reducciones	Modificado	Devengado	Recaudado	
	(1)	(2)	(3 = 1 + 2)	(4)	(5)	
Ingresos del Poder Ejecutivo Federal o Estatal y de los Municipios	-	-	-	-	-	-
Impuestos	-	-	-	-	-	-
Cuotas y Aportaciones de Seguridad Social	-	-	-	-	-	-
Contribuciones de Mejoras	-	-	-	-	-	-
Derechos	-	-	-	-	-	-
Productos ¹	-	-	-	-	-	-
Aprovechamientos ²	-	-	-	-	-	-
Participaciones, Aportaciones, Convenios, Incentivos Derivados de la Colaboración Fiscal y Fondos Distintos de Aportaciones	-	-	-	-	-	-
Transferencias, Asignaciones, Subsidios y Subvenciones, y Pensiones y Jubilaciones	-	-	-	-	-	-
Ingresos de los Entes Públicos de los Poderes Legislativo y Judicial, de los Órganos Autónomos y del Sector Paraestatal o Paramunicipal, así como de las Empresas Productivas del Estado	24,526,660	238,660	24,765,320	18,860,057	18,810,723	(5,715,937)
Cuotas y Aportaciones de Seguridad Social	-	-	-	-	-	-
Productos ¹	568,450	-	568,450	481,470	481,470	(86,980)
Ingresos por Venta de Bienes, Prestación de Servicios y Otros Ingresos ³	4,161,550	-	4,161,550	2,992,037	2,992,037	(1,169,513)
Transferencias, Asignaciones, Subsidios y Subvenciones, y Pensiones y Jubilaciones	19,796,660	238,660	20,035,320	15,386,550	15,337,216	(4,459,444)
Ingresos Derivados de Financiamientos	-	-	-	-	-	-
Ingresos Derivados de Financiamientos	-	-	-	-	-	-
Total	24,526,660	238,660	24,765,320	18,860,057	18,810,723	(5,715,937)
				Ingresos excedentes		

¹ Incluye intereses que generan las cuentas bancarias de los entes públicos en productos.

² Incluye donativos en efectivo del Poder Ejecutivo, entre otros aprovechamientos.

³ Se refiere a los ingresos propios obtenidos por los Poderes Legislativo y Judicial, los Órganos Autónomos y las entidades de la administración pública paraestatal y paramunicipal, por sus actividades diversas no inherentes a su operación que generan recursos y que no sean ingresos por venta de bienes o prestación de servicios, tales como donativos en efectivo, entre otros.

Concepto	Ingreso				Diferencia
	Estimado	Ampliaciones/ (Reducciones)	Modificado	Devengado	
Ingresos de Libre Disposición					
<i>Impuestos</i>	-	-	-	-	-
<i>Cuotas y Aportaciones de Seguridad Social</i>	-	-	-	-	-
<i>Contribuciones de Mejoras</i>	-	-	-	-	-
<i>Derechos</i>	-	-	-	-	-
<i>Productos</i>	568,450	-	568,450	481,470	481,470
<i>Aprovechamientos</i>	-	-	-	-	-
<i>Ingresos por Venta de Bienes y Prestación de Servicios</i>	4,161,550	-	4,161,550	2,992,037	2,992,037
<i>Participaciones</i>	-	-	-	-	-
Fondo General de Participaciones	-	-	-	-	-
Fondo de Fomento Municipal	-	-	-	-	-
Fondo de Fiscalización y Recaudación	-	-	-	-	-
Fondo de Compensación	-	-	-	-	-
Fondo de Extracción de Hidrocarburos	-	-	-	-	-
Impuesto Especial Sobre Producción y Servicios	-	-	-	-	-
0.136% de la Recaudación Federal Participable	-	-	-	-	-
3.17% Sobre Extracción de Petróleo	-	-	-	-	-
Gasolinas y Diésel	-	-	-	-	-
Fondo del Impuesto Sobre la Renta	-	-	-	-	-
Fondo de Estabilización de los Ingresos de las Ent. Fed.	-	-	-	-	-
<i>Incentivos Derivados de la Colaboración Fiscal</i>	-	-	-	-	-
Tenencia o Uso de Vehículos	-	-	-	-	-
Fondo de Compensación ISAN	-	-	-	-	-
Impuesto Sobre Automóviles Nuevos	-	-	-	-	-
Fondo de Compensación de Repecos-Intermedios	-	-	-	-	-
Otros Incentivos Económicos	-	-	-	-	-
<i>Transferencias y Asignaciones</i>	9,779,000	238,660	10,017,660	7,571,662	7,522,328
<i>Convenios</i>	-	-	-	-	-
Otros Convenios y Subsidios	-	-	-	-	-
<i>Otros Ingresos de Libre Disposición</i>	-	-	-	-	-
Participaciones en Ingresos Locales	-	-	-	-	-
Otros Ingresos de Libre Disposición	-	-	-	-	-
Total de Ingresos de Libre Disposición	14,509,000	238,660	14,747,660	11,045,169	10,995,835
Ingresos Excedentes de Ingresos de Libre Disposición					
Transferencias Federales Etiquetadas					
<i>Aportaciones</i>	-	-	-	-	-
Fondo de Aport. para la Nómina Educativa y Gto. Op.	-	-	-	-	-
Fondo de Aportaciones para los Servicios de Salud	-	-	-	-	-
Fondo de Aportaciones para la Infraestructura Social	-	-	-	-	-
Fondo de Aport. para el Fortalecimiento de los Municipios y de las Demarcaciones Territoriales del Distrito Federal	-	-	-	-	-
Fondo de Aportaciones Múltiples	-	-	-	-	-
Fondo de Aport. para la Educación Tec. y de Adultos	-	-	-	-	-
Fondo de Aportaciones para la Seguridad Pública de los Estados y del Distrito Federal	-	-	-	-	-
Fondo de Aportaciones para el Fortalecimiento de las Entidades Federativas	-	-	-	-	-
<i>Convenios</i>	-	-	-	-	-
Convenios de Protección Social en Salud	-	-	-	-	-
Convenios de Descentralización	-	-	-	-	-
Convenios de Reasignación	-	-	-	-	-
Otros Convenios y Subsidios	-	-	-	-	-
<i>Fondos Distintos de Aportaciones</i>	-	-	-	-	-
Fondo para Entidades Federativas y Municipios Productores de Hidrocarburos	-	-	-	-	-
Fondo Minero	-	-	-	-	-
<i>Transferencias, Asignaciones, Subsidios y Subvenciones, y Pensiones y Jubilaciones</i>	10,017,660	-	10,017,660	7,814,888	7,814,888
<i>Otras Transferencias Federales Etiquetadas</i>	-	-	-	-	-
Total de Transferencias Federales Etiquetadas	10,017,660	-	10,017,660	7,814,888	7,814,888
Ingresos Derivados de Financiamientos					
<i>Ingresos Derivados de Financiamientos</i>	-	-	-	-	-
Total de Ingresos	24,526,660	238,660	24,765,320	18,860,057	18,810,723
Datos Informativos					
1. Ingresos Derivados de Financiamientos con Fuente de Pago de Ingresos de Libre Disposición	-	-	-	-	-
2. Ingresos Derivados de Financiamientos con Fuente de Pago de Transferencias Federales Etiquetadas	-	-	-	-	-
3. Ingresos Derivados de Financiamientos	-	-	-	-	-

Concepto	Egresos					
	Aprobado	Ampliaciones/ (Reducciones)	Modificado	Devengado	Pagado	Subejercicio
	1	2	3 = (1 + 2)	4	5	6 = (3 - 4)
Servicios Personales	18,887,552	581,321	19,468,873	12,888,603	11,454,393	6,580,270
Remuneraciones al Personal de Carácter Permanente	12,031,304	615,854	12,647,158	8,941,691	8,937,690	3,705,467
Remuneraciones al Personal de Carácter Transitorio	499,000	3,505	502,505	376,505	376,505	126,000
Remuneraciones Adicionales y Especiales	3,377,068	(254,633)	3,122,435	2,043,730	651,372	1,078,705
Seguridad Social	1,853,613	192,309	2,045,922	996,506	958,655	1,049,416
Otras Prestaciones Sociales y Económicas	1,011,164	34,242	1,045,406	530,171	530,171	515,235
Previsiones	115,403	(9,956)	105,447	-	-	105,447
Pago de Estímulos a Servidores Públicos	-	-	-	-	-	-
Materiales y Suministros	973,600	(9,257)	964,343	301,721	301,046	662,622
Materiales de Admón, Emisión de Doctos. y Artículos Oficiales	357,800	(148,919)	208,881	55,742	55,742	153,139
Alimentos y Utensilios	60,000	25,633	85,633	41,767	41,092	43,866
Materias Primas y Materiales de Producción y Comercialización	-	-	-	-	-	-
Materiales y Artículos de Construcción y de Reparación	77,600	1,585	79,185	33,688	33,688	45,497
Productos Químicos, Farmacéuticos y de Laboratorio	21,000	17,051	38,051	23,551	23,551	14,500
Combustibles, Lubricantes y Aditivos	228,000	73	228,073	41,435	41,435	186,638
Vestuario, Blancos, Prendas de Protección y Artículos Deportivos	200,000	62,001	262,001	62,001	62,001	200,000
Materiales y Suministros Para Seguridad	-	-	-	-	-	-
Herramientas, Refacciones y Accesorios Menores	29,200	33,319	62,519	43,537	43,537	18,982
Servicios Generales	4,665,508	(361,489)	4,304,019	2,651,111	2,410,843	1,652,908
Servicios Básicos	1,005,000	(326,714)	678,286	396,775	395,465	281,511
Servicios de Arrendamiento	80,400	53,449	133,849	84,485	84,485	49,364
Servicios Profesionales, Científicos, Técnicos y Otros Servicios	1,243,400	90,591	1,333,991	879,111	796,181	454,880
Servicios Financieros, Bancarios y Comerciales	201,100	10,976	212,076	58,336	58,336	153,740
Servicios de Instalación, Reparación, Mantto. y Conservación	1,106,500	39,968	1,146,468	817,802	686,074	328,666
Servicios de Comunicación Social y Publicidad	410,000	(161,807)	248,193	144,291	144,291	103,902
Servicios de Traslado y Viáticos	156,000	(30,000)	126,000	34,936	34,936	91,064
Servicios Oficiales	100,000	(50,000)	50,000	-	-	50,000
Otros Servicios Generales	363,108	12,048	375,156	235,375	211,075	139,781
Transferencias, Asignaciones, Subsidios y Otras Ayudas	-	28,085	28,085	28,085	28,085	-
Transferencias Internas y Asignaciones al Sector Público	-	-	-	-	-	-
Transferencias al Resto del Sector Público	-	-	-	-	-	-
Subsidios y Subvenciones	-	-	-	-	-	-
Ayudas Sociales	-	28,085	28,085	28,085	28,085	-
Pensiones y Jubilaciones	-	-	-	-	-	-
Transferencias a Fideicomisos, Mandatos y Otros Análogos	-	-	-	-	-	-
Transferencias a la Seguridad Social	-	-	-	-	-	-
Donativos	-	-	-	-	-	-
Transferencias al Exterior	-	-	-	-	-	-
Bienes Muebles, Inmuebles e Intangibles	-	-	-	-	-	-
Mobiliario y Equipo de Administración	-	-	-	-	-	-
Mobiliario y Equipo Educativo y Recreativo	-	-	-	-	-	-
Equipo e Instrumental Médico y de Laboratorio	-	-	-	-	-	-
Vehículos y Equipo de Transporte	-	-	-	-	-	-
Equipo de Defensa y Seguridad	-	-	-	-	-	-
Maquinaria, Otros Equipos y Herramientas	-	-	-	-	-	-
Activos Biológicos	-	-	-	-	-	-
Bienes Inmuebles	-	-	-	-	-	-
Activos Intangibles	-	-	-	-	-	-
Inversión Pública	-	-	-	-	-	-
Obra Pública en Bienes de Dominio Público	-	-	-	-	-	-
Obra Pública en Bienes Propios	-	-	-	-	-	-
Proyectos Productivos y Acciones de Fomento	-	-	-	-	-	-
Inversiones Financieras y Otras Provisiones	-	-	-	-	-	-
Inversiones Para el Fomento de Actividades Productivas	-	-	-	-	-	-
Acciones y Participaciones de Capital	-	-	-	-	-	-
Compra de Títulos y Valores	-	-	-	-	-	-
Concesión de Préstamos	-	-	-	-	-	-
Inversiones en Fideicomisos, Mandatos y Otros Análogos	-	-	-	-	-	-
Otras Inversiones Financieras	-	-	-	-	-	-
Provisiones para Contingencias y Otras Erogaciones Especiales	-	-	-	-	-	-
Participaciones y Aportaciones	-	-	-	-	-	-
Participaciones	-	-	-	-	-	-
Aportaciones	-	-	-	-	-	-
Convenios	-	-	-	-	-	-
Deuda Pública	-	-	-	-	-	-
Amortización de la Deuda Pública	-	-	-	-	-	-
Intereses de la Deuda Pública	-	-	-	-	-	-
Comisiones de la Deuda Pública	-	-	-	-	-	-
Gastos de la Deuda Pública	-	-	-	-	-	-
Costo por Coberturas	-	-	-	-	-	-
Apoyos Financieros	-	-	-	-	-	-
Adeudos de Ejercicios Fiscales Anteriores (Adefas)	-	-	-	-	-	-
Total del Gasto	24,526,660	238,660	24,765,320	15,869,520	14,194,367	8,895,800

Concepto	Egresos					
	Aprobado	Ampliaciones / (Reducciones)	Modificado	Devengado	Pagado	Subejercicio
Gasto No Etiquetado	14,509,000	238,660	14,747,660	9,876,270	8,923,894	4,871,390
Servicios Personales	9,469,892	242,917	9,712,809	7,006,949	6,294,206	2,705,860
Remuneraciones al Personal de Carácter Permanente	5,734,567	702,587	6,437,154	5,003,512	4,999,511	1,433,642
Remuneraciones al Personal de Carácter Transitorio	499,000	3,505	502,505	376,505	376,505	126,000
Remuneraciones Adicionales y Especiales	1,688,534	(347,279)	1,341,255	756,683	60,504	584,572
Seguridad Social	926,806	(140,182)	786,624	535,427	522,864	251,197
Otras Prestaciones Sociales y Económicas	505,582	34,242	539,824	334,822	334,822	205,002
Previsiones	115,403	(9,956)	105,447	-	-	105,447
Pago de Estímulos a Servidores Públicos	-	-	-	-	-	-
Materiales y Suministros	973,600	(9,257)	964,343	301,721	301,046	662,622
Materiales de Admón., Emisión de Doctos. y Art. Oficiales	357,800	(148,919)	208,881	55,742	55,742	153,139
Alimentos y Utensilios	60,000	25,633	85,633	41,767	41,092	43,866
Materias Primas y Materiales de Prod. y Comercialización	-	-	-	-	-	-
Materiales y Artículos de Construcción y de Reparación	77,600	1,585	79,185	33,688	33,688	45,497
Productos Químicos, Farmacéuticos y de Laboratorio	21,000	17,051	38,051	23,551	23,551	14,500
Combustibles, Lubricantes y Aditivos	228,000	73	228,073	41,435	41,435	186,638
Vestuario, Blancos, Prendas de Protección y Art. Deportivos	200,000	62,001	262,001	62,001	62,001	200,000
Materiales y Suministros Para Seguridad	-	-	-	-	-	-
Herramientas, Refacciones y Accesorios Menores	29,200	33,319	62,519	43,537	43,537	18,982
Servicios Generales	4,065,508	(23,085)	4,042,423	2,539,515	2,300,557	1,502,908
Servicios Básicos	405,000	11,690	416,690	285,179	285,179	131,511
Servicios de Arrendamiento	80,400	53,449	133,849	84,485	84,485	49,364
Servicios Profesionales, Científicos, Técnicos y Otros Serv.	1,243,400	90,591	1,333,991	879,111	796,181	454,880
Servicios Financieros, Bancarios y Comerciales	201,100	10,976	212,076	58,336	58,336	153,740
Servicios de Instalación, Reparación, Mantto. y Conservación	1,106,500	39,968	1,146,468	817,802	686,074	328,666
Servicios de Comunicación Social y Publicidad	410,000	(161,807)	248,193	144,291	144,291	103,902
Servicios de Traslado y Viáticos	156,000	(30,000)	126,000	34,936	34,936	91,064
Servicios Oficiales	100,000	(50,000)	50,000	-	-	50,000
Otros Servicios Generales	363,108	12,048	375,156	235,375	211,075	139,781
Transferencias, Asignaciones, Subsidios y Otras Ayudas	-	28,085	28,085	28,085	28,085	-
Transferencias Internas y Asignaciones al Sector Público	-	-	-	-	-	-
Transferencias al Resto del Sector Público	-	-	-	-	-	-
Subsidios y Subvenciones	-	-	-	-	-	-
Ayudas Sociales	-	28,085	28,085	28,085	28,085	-
Pensiones y Jubilaciones	-	-	-	-	-	-
Transferencias a Fideicomisos, Mandatos y Otros Análogos	-	-	-	-	-	-
Transferencias a la Seguridad Social	-	-	-	-	-	-
Donativos	-	-	-	-	-	-
Transferencias al Exterior	-	-	-	-	-	-
Bienes Muebles, Inmuebles e Intangibles	-	-	-	-	-	-
Mobiliario y Equipo de Administración	-	-	-	-	-	-
Mobiliario y Equipo Educativo y Recreativo	-	-	-	-	-	-
Equipo e Instrumental Médico y de Laboratorio	-	-	-	-	-	-
Vehículos y Equipo de Transporte	-	-	-	-	-	-
Equipo de Defensa y Seguridad	-	-	-	-	-	-
Maquinaria, Otros Equipos y Herramientas	-	-	-	-	-	-
Activos Biológicos	-	-	-	-	-	-
Bienes Inmuebles	-	-	-	-	-	-
Activos Intangibles	-	-	-	-	-	-
Inversión Pública	-	-	-	-	-	-
Obra Pública en Bienes de Dominio Público	-	-	-	-	-	-
Obra Pública en Bienes Propios	-	-	-	-	-	-
Proyectos Productivos y Acciones de Fomento	-	-	-	-	-	-
Inversiones Financieras y Otras Provisiones	-	-	-	-	-	-
Inversiones Para el Fomento de Actividades Productivas	-	-	-	-	-	-
Acciones y Participaciones de Capital	-	-	-	-	-	-
Compra de Títulos y Valores	-	-	-	-	-	-
Concesión de Préstamos	-	-	-	-	-	-
Inversiones en Fideicomisos, Mandatos y Otros Análogos	-	-	-	-	-	-
Fideicomiso de Desastres Naturales (Informativo)	-	-	-	-	-	-
Otras Inversiones Financieras	-	-	-	-	-	-
Provisiones para Contingencias y Otras Erogaciones Especiales	-	-	-	-	-	-
Participaciones y Aportaciones	-	-	-	-	-	-
Participaciones	-	-	-	-	-	-
Aportaciones	-	-	-	-	-	-
Convenios	-	-	-	-	-	-
Deuda Pública	-	-	-	-	-	-
Amortización de la Deuda Pública	-	-	-	-	-	-
Intereses de la Deuda Pública	-	-	-	-	-	-
Comisiones de la Deuda Pública	-	-	-	-	-	-
Gastos de la Deuda Pública	-	-	-	-	-	-
Costo por Coberturas	-	-	-	-	-	-
Apoyos Financieros	-	-	-	-	-	-
Adeudos de Ejercicios Fiscales Anteriores (Adefas)	-	-	-	-	-	-

Concepto	Egresos					
	Aprobado	Ampliaciones / (Reducciones)	Modificado	Devengado	Pagado	Subejercicio
Gasto Etiquetado	10,017,660	-	10,017,660	5,993,250	5,270,473	4,024,410
Servicios Personales	9,417,660	338,404	9,756,064	5,881,654	5,160,187	3,874,410
Remuneraciones al Personal de Carácter Permanente	6,296,737	(86,733)	6,210,004	3,938,179	3,938,179	2,271,825
Remuneraciones al Personal de Carácter Transitorio	-	-	-	-	-	-
Remuneraciones Adicionales y Especiales	1,688,534	92,646	1,781,180	1,287,047	590,868	494,133
Seguridad Social	926,807	332,491	1,259,298	461,079	435,791	798,219
Otras Prestaciones Sociales y Económicas	505,582	-	505,582	195,349	195,349	310,233
Previsiones	-	-	-	-	-	-
Pago de Estímulos a Servidores Públicos	-	-	-	-	-	-
Materiales y Suministros	-	-	-	-	-	-
Materiales de Admón., Emisión de Doctos. y Art. Oficiales	-	-	-	-	-	-
Alimentos y Utensilios	-	-	-	-	-	-
Materias Primas y Materiales de Prod. y Comercialización	-	-	-	-	-	-
Materiales y Artículos de Construcción y de Reparación	-	-	-	-	-	-
Productos Químicos, Farmacéuticos y de Laboratorio	-	-	-	-	-	-
Combustibles, Lubricantes y Aditivos	-	-	-	-	-	-
Vestuario, Blancos, Prendas de Protección y Art. Deportivos	-	-	-	-	-	-
Materiales y Suministros Para Seguridad	-	-	-	-	-	-
Herramientas, Refacciones y Accesorios Menores	-	-	-	-	-	-
Servicios Generales	600,000	(338,404)	261,596	111,596	110,286	150,000
Servicios Básicos	600,000	(338,404)	261,596	111,596	110,286	150,000
Servicios de Arrendamiento	-	-	-	-	-	-
Servicios Profesionales, Científicos, Técnicos y Otros Serv.	-	-	-	-	-	-
Servicios Financieros, Bancarios y Comerciales	-	-	-	-	-	-
Servicios de Instalación, Reparación, Mantto. y Conservación	-	-	-	-	-	-
Servicios de Comunicación Social y Publicidad	-	-	-	-	-	-
Servicios de Traslado y Viáticos	-	-	-	-	-	-
Servicios Oficiales	-	-	-	-	-	-
Otros Servicios Generales	-	-	-	-	-	-
Transferencias, Asignaciones, Subsidios y Otras Ayudas	-	-	-	-	-	-
Transferencias Internas y Asignaciones al Sector Público	-	-	-	-	-	-
Transferencias al Resto del Sector Público	-	-	-	-	-	-
Subsidios y Subvenciones	-	-	-	-	-	-
Ayudas Sociales	-	-	-	-	-	-
Pensiones y Jubilaciones	-	-	-	-	-	-
Transferencias a Fideicomisos, Mandatos y Otros Análogos	-	-	-	-	-	-
Transferencias a la Seguridad Social	-	-	-	-	-	-
Donativos	-	-	-	-	-	-
Transferencias al Exterior	-	-	-	-	-	-
Bienes Muebles, Inmuebles e Intangibles	-	-	-	-	-	-
Mobiliario y Equipo de Administración	-	-	-	-	-	-
Mobiliario y Equipo Educativo y Recreativo	-	-	-	-	-	-
Equipo e Instrumental Médico y de Laboratorio	-	-	-	-	-	-
Vehículos y Equipo de Transporte	-	-	-	-	-	-
Equipo de Defensa y Seguridad	-	-	-	-	-	-
Maquinaria, Otros Equipos y Herramientas	-	-	-	-	-	-
Activos Biológicos	-	-	-	-	-	-
Bienes Inmuebles	-	-	-	-	-	-
Activos Intangibles	-	-	-	-	-	-
Inversión Pública	-	-	-	-	-	-
Obra Pública en Bienes de Dominio Público	-	-	-	-	-	-
Obra Pública en Bienes Propios	-	-	-	-	-	-
Proyectos Productivos y Acciones de Fomento	-	-	-	-	-	-
Inversiones Financieras y Otras Provisiones	-	-	-	-	-	-
Inversiones Para el Fomento de Actividades Productivas	-	-	-	-	-	-
Acciones y Participaciones de Capital	-	-	-	-	-	-
Compra de Títulos y Valores	-	-	-	-	-	-
Concesión de Préstamos	-	-	-	-	-	-
Inversiones en Fideicomisos, Mandatos y Otros Análogos	-	-	-	-	-	-
Fideicomiso de Desastres Naturales (Informativo)	-	-	-	-	-	-
Otras Inversiones Financieras	-	-	-	-	-	-
Provisiones para Contingencias y Otras Erogaciones Especiales	-	-	-	-	-	-
Participaciones y Aportaciones	-	-	-	-	-	-
Participaciones	-	-	-	-	-	-
Aportaciones	-	-	-	-	-	-
Convenios	-	-	-	-	-	-
Deuda Pública	-	-	-	-	-	-
Amortización de la Deuda Pública	-	-	-	-	-	-
Intereses de la Deuda Pública	-	-	-	-	-	-
Comisiones de la Deuda Pública	-	-	-	-	-	-
Gastos de la Deuda Pública	-	-	-	-	-	-
Costo por Coberturas	-	-	-	-	-	-
Apoyos Financieros	-	-	-	-	-	-
Adeudos de Ejercicios Fiscales Anteriores (Adefas)	-	-	-	-	-	-
Total de Egresos	24,526,660	238,660	24,765,320	15,869,520	14,194,367	8,895,800

Concepto	Egresos					Subejercicio
	Aprobado	Ampliaciones/ (Reducciones)	Modificado	Devengado	Pagado	
	1	2	3 = (1 + 2)	4	5	
Jefatura de la Oficina de la Gobernatura del Estado	-	-	-	-	-	-
Secretaría de Gobierno	-	-	-	-	-	-
Secretaría de Hacienda	-	-	-	-	-	-
Secretaría de Desarrollo Económico y del Trabajo	-	-	-	-	-	-
Secretaría de Desarrollo Agropecuario	-	-	-	-	-	-
Secretaría de Obras Públicas	-	-	-	-	-	-
Secretaría de Educación	-	-	-	-	-	-
Secretaría de Salud	-	-	-	-	-	-
Secretaría de Administración	-	-	-	-	-	-
Secretaría de la Contraloría	-	-	-	-	-	-
Secretaría de Turismo y Cultura	-	-	-	-	-	-
Secretaría de Desarrollo Social	-	-	-	-	-	-
Secretaría de Desarrollo Sustentable	-	-	-	-	-	-
Secretaría de Movilidad y Transporte	-	-	-	-	-	-
Comisión Estatal de Seguridad Pública	-	-	-	-	-	-
Consejería Jurídica	-	-	-	-	-	-
Gastos Institucionales	-	-	-	-	-	-
Total del Gasto	-	-	-	-	-	-

UNIVERSIDAD TECNOLÓGICA DEL SUR DEL ESTADO DE MORELOS
Estado Analítico del Ejercicio del Presupuesto de Egresos
Clasificación Administrativa
Del 1 de enero al 30 de septiembre de 2020

Concepto	Egresos					Subejercicio
	Aprobado	Ampliaciones/ (Reducciones)	Modificado	Devengado	Pagado	
	1	2	3 = (1 + 2)	4	5	
Poder Ejecutivo	-	-	-	-	-	-
Poder Legislativo	-	-	-	-	-	-
Poder Judicial	-	-	-	-	-	-
Organismos Autónomos	-	-	-	-	-	-
Poder Ejecutivo de los Municipios	-	-	-	-	-	-
Total del Gasto	-	-	-	-	-	-

Sector Paraestatal del Gobierno del Estado de Morelos
Estado Analítico del Ejercicio del Presupuesto de Egresos
Clasificación Administrativa
Del 1 de enero al 30 de septiembre de 2020

Concepto	Egresos					Subejercicio
	Aprobado	Ampliaciones/ (Reducciones)	Modificado	Devengado	Pagado	
	1	2	3 = (1 + 2)	4	5	
Entidades Paraestatales y Fideicomisos No Empresariales y No Financieros	24,526,660	238,660	24,765,320	15,869,520	14,194,367	8,895,800
Instituciones Públicas de la Seguridad Social	-	-	-	-	-	-
Entidades Paraestatales Empresariales No Financieras con Participación Estatal Mayoritaria	-	-	-	-	-	-
Fideicomisos Empresariales No Financieros con Participación Estatal Mayoritaria	-	-	-	-	-	-
Entidades Paraestatales Empresariales Financieras Monetarias con Participación Estatal Mayoritaria	-	-	-	-	-	-
Entidades Paraestatales Empresariales Financieras No Monetarias con Participación Estatal Mayoritaria	-	-	-	-	-	-
Fideicomisos Financieros Públicos con Participación Estatal Mayoritaria	-	-	-	-	-	-
Total del Gasto	24,526,660	238,660	24,765,320	15,869,520	14,194,367	8,895,800

Concepto	Egresos					Subejercicio
	Aprobado	Ampliaciones/ (Reducciones)	Modificado	Devengado	Pagado	
Gasto No Etiquetado	14,509,000	238,660	14,747,660	9,876,270	8,923,894	4,871,390
Jefatura de la Oficina de la Gubernatura del Estado	-	-	-	-	-	-
Secretaría de Gobierno	-	-	-	-	-	-
Secretaría de Hacienda	-	-	-	-	-	-
Secretaría de Desarrollo Económico y del Trabajo	-	-	-	-	-	-
Secretaría de Desarrollo Agropecuario	-	-	-	-	-	-
Secretaría de Obras Públicas	-	-	-	-	-	-
Secretaría de Educación	-	-	-	-	-	-
Secretaría de Salud	-	-	-	-	-	-
Secretaría de Administración	-	-	-	-	-	-
Secretaría de la Contraloría	-	-	-	-	-	-
Secretaría de Turismo y Cultura	-	-	-	-	-	-
Secretaría de Desarrollo Social	-	-	-	-	-	-
Secretaría de Desarrollo Sustentable	-	-	-	-	-	-
Secretaría de Movilidad y Transporte	-	-	-	-	-	-
Comisión Estatal de Seguridad Pública	-	-	-	-	-	-
Consejería Jurídica	-	-	-	-	-	-
Gastos Institucionales	-	-	-	-	-	-
Poder Legislativo	-	-	-	-	-	-
Poder Judicial	-	-	-	-	-	-
Organismos Autónomos	-	-	-	-	-	-
Entidades Paraestatales y Fideicomisos No Empresariales y No Financieros	14,509,000	238,660	14,747,660	9,876,270	8,923,894	4,871,390
Fideicomisos Empresariales No Financieros con Participación Estatal Mayoritaria	-	-	-	-	-	-
Poder Ejecutivo de los Municipios	-	-	-	-	-	-
Gasto Etiquetado	10,017,660	-	10,017,660	5,993,250	5,270,473	4,024,410
Jefatura de la Oficina de la Gubernatura del Estado	-	-	-	-	-	-
Secretaría de Gobierno	-	-	-	-	-	-
Secretaría de Hacienda	-	-	-	-	-	-
Secretaría de Desarrollo Económico y del Trabajo	-	-	-	-	-	-
Secretaría de Desarrollo Agropecuario	-	-	-	-	-	-
Secretaría de Obras Públicas	-	-	-	-	-	-
Secretaría de Educación	-	-	-	-	-	-
Secretaría de Salud	-	-	-	-	-	-
Secretaría de Administración	-	-	-	-	-	-
Secretaría de la Contraloría	-	-	-	-	-	-
Secretaría de Turismo y Cultura	-	-	-	-	-	-
Secretaría de Desarrollo Social	-	-	-	-	-	-
Secretaría de Desarrollo Sustentable	-	-	-	-	-	-
Secretaría de Movilidad y Transporte	-	-	-	-	-	-
Comisión Estatal de Seguridad Pública	-	-	-	-	-	-
Consejería Jurídica	-	-	-	-	-	-
Gastos Institucionales	-	-	-	-	-	-
Poder Legislativo	-	-	-	-	-	-
Poder Judicial	-	-	-	-	-	-
Organismos Autónomos	-	-	-	-	-	-
Entidades Paraestatales y Fideicomisos No Empresariales y No Financieros	10,017,660	-	10,017,660	5,993,250	5,270,473	4,024,410
Fideicomisos Empresariales No Financieros con Participación Estatal Mayoritaria	-	-	-	-	-	-
Poder Ejecutivo de los Municipios	-	-	-	-	-	-
Total de Egresos	24,526,660	238,660	24,765,320	15,869,520	14,194,367	8,895,800

Concepto	Egresos					Subejercicio 6 = (3 - 4)
	Aprobado	Ampliaciones/ (Reducciones)	Modificado	Devengado	Pagado	
	1	2	3 = (1 + 2)	4	5	
Gobierno	-	-	-	-	-	-
Legislación	-	-	-	-	-	-
Justicia	-	-	-	-	-	-
Coordinación de la Política de Gobierno	-	-	-	-	-	-
Relaciones Exteriores	-	-	-	-	-	-
Asuntos Financieros y Hacendarios	-	-	-	-	-	-
Seguridad Nacional	-	-	-	-	-	-
Asuntos de Orden Público y de Seguridad Interior	-	-	-	-	-	-
Otros Servicios Generales	-	-	-	-	-	-
Desarrollo Social	24,526,660	238,660	24,765,320	15,869,520	14,194,367	8,895,800
Protección Ambiental	-	-	-	-	-	-
Vivienda y Servicios a la Comunidad	-	-	-	-	-	-
Salud	-	-	-	-	-	-
Recreación, Cultura y Otras Manifestaciones Sociales	-	-	-	-	-	-
Educación	24,526,660	238,660	24,765,320	15,869,520	14,194,367	8,895,800
Protección Social	-	-	-	-	-	-
Otros Asuntos Sociales	-	-	-	-	-	-
Desarrollo Económico	-	-	-	-	-	-
Asuntos Económicos, Comerciales y Laborales en General	-	-	-	-	-	-
Agropecuaria, Silvicultura, Pesca y Caza	-	-	-	-	-	-
Combustibles y Energía	-	-	-	-	-	-
Minería, Manufacturas y Construcción	-	-	-	-	-	-
Transporte	-	-	-	-	-	-
Comunicaciones	-	-	-	-	-	-
Turismo	-	-	-	-	-	-
Ciencia, Tecnología e Innovación	-	-	-	-	-	-
Otras Industrias y Otros Asuntos Económicos	-	-	-	-	-	-
Otras no Clasificadas en Funciones Anteriores	-	-	-	-	-	-
Transacciones de la Deuda Pública / Costo Financiero de la Deuda	-	-	-	-	-	-
Transferencias, Participaciones y Aportaciones entre Diferentes Niveles y Ordenes de Gobierno	-	-	-	-	-	-
Saneamiento del Sistema Financiero	-	-	-	-	-	-
Adeudos de Ejercicios Fiscales Anteriores	-	-	-	-	-	-
Total del Gasto	24,526,660	238,660	24,765,320	15,869,520	14,194,367	8,895,800

Concepto	Egresos					Subejercicio
	Aprobado	Ampliaciones/ (Reducciones)	Modificado	Devengado	Pagado	
Gasto No Etiquetado	14,509,000	238,660	14,747,660	9,876,270	8,923,894	4,871,390
<i>Gobierno</i>	-	-	-	-	-	-
Legislación	-	-	-	-	-	-
Justicia	-	-	-	-	-	-
Coordinación de la Política de Gobierno	-	-	-	-	-	-
Relaciones Exteriores	-	-	-	-	-	-
Asuntos Financieros y Hacendarios	-	-	-	-	-	-
Seguridad Nacional	-	-	-	-	-	-
Asuntos de Orden Público y de Seguridad Interior	-	-	-	-	-	-
Otros Servicios Generales	-	-	-	-	-	-
<i>Desarrollo Social</i>	14,509,000	238,660	14,747,660	9,876,270	8,923,894	4,871,390
Protección Ambiental	-	-	-	-	-	-
Vivienda y Servicios a la Comunidad	-	-	-	-	-	-
Salud	-	-	-	-	-	-
Recreación, Cultura y Otras Manifestaciones Sociales	-	-	-	-	-	-
Educación	14,509,000	238,660	14,747,660	9,876,270	8,923,894	4,871,390
Protección Social	-	-	-	-	-	-
Otros Asuntos Sociales	-	-	-	-	-	-
<i>Desarrollo Económico</i>	-	-	-	-	-	-
Asuntos Económicos, Comerciales y Laborales en Gral.	-	-	-	-	-	-
Agropecuaria, Silvicultura, Pesca y Caza	-	-	-	-	-	-
Combustibles y Energía	-	-	-	-	-	-
Minería, Manufacturas y Construcción	-	-	-	-	-	-
Transporte	-	-	-	-	-	-
Comunicaciones	-	-	-	-	-	-
Turismo	-	-	-	-	-	-
Ciencia, Tecnología e Innovación	-	-	-	-	-	-
Otras Industrias y Otros Asuntos Económicos	-	-	-	-	-	-
<i>Otras no Clasificadas en Funciones Anteriores</i>	-	-	-	-	-	-
Transacciones de la Deuda Pública / Costo Financiero de la Deuda	-	-	-	-	-	-
Transferencias, Participaciones y Aportaciones entre Diferentes Niveles y Ordenes de Gobierno	-	-	-	-	-	-
Saneamiento del Sistema Financiero	-	-	-	-	-	-
Adeudos de Ejercicios Fiscales Anteriores	-	-	-	-	-	-
Gasto Etiquetado	10,017,660	-	10,017,660	5,993,250	5,270,473	4,024,410
<i>Gobierno</i>	-	-	-	-	-	-
Legislación	-	-	-	-	-	-
Justicia	-	-	-	-	-	-
Coordinación de la Política de Gobierno	-	-	-	-	-	-
Relaciones Exteriores	-	-	-	-	-	-
Asuntos Financieros y Hacendarios	-	-	-	-	-	-
Seguridad Nacional	-	-	-	-	-	-
Asuntos de Orden Público y de Seguridad Interior	-	-	-	-	-	-
Otros Servicios Generales	-	-	-	-	-	-
<i>Desarrollo Social</i>	10,017,660	-	10,017,660	5,993,250	5,270,473	4,024,410
Protección Ambiental	-	-	-	-	-	-
Vivienda y Servicios a la Comunidad	-	-	-	-	-	-
Salud	-	-	-	-	-	-
Recreación, Cultura y Otras Manifestaciones Sociales	-	-	-	-	-	-
Educación	10,017,660	-	10,017,660	5,993,250	5,270,473	4,024,410
Protección Social	-	-	-	-	-	-
Otros Asuntos Sociales	-	-	-	-	-	-
<i>Desarrollo Económico</i>	-	-	-	-	-	-
Asuntos Económicos, Comerciales y Laborales en Gral.	-	-	-	-	-	-
Agropecuaria, Silvicultura, Pesca y Caza	-	-	-	-	-	-
Combustibles y Energía	-	-	-	-	-	-
Minería, Manufacturas y Construcción	-	-	-	-	-	-
Transporte	-	-	-	-	-	-
Comunicaciones	-	-	-	-	-	-
Turismo	-	-	-	-	-	-
Ciencia, Tecnología e Innovación	-	-	-	-	-	-
Otras Industrias y Otros Asuntos Económicos	-	-	-	-	-	-
<i>Otras no Clasificadas en Funciones Anteriores</i>	-	-	-	-	-	-
Transacciones de la Deuda Pública / Costo Financiero de la Deuda	-	-	-	-	-	-
Transferencias, Participaciones y Aportaciones entre Diferentes Niveles y Ordenes de Gobierno	-	-	-	-	-	-
Saneamiento del Sistema Financiero	-	-	-	-	-	-
Adeudos de Ejercicios Fiscales Anteriores	-	-	-	-	-	-
Total del Egresos	24,526,660	238,660	24,765,320	15,869,520	14,194,367	8,895,800

Concepto	Egresos					Subejercicio
	Aprobado	Ampliaciones/ (Reducciones)	Modificado	Devengado	Pagado	
Gasto No Etiquetado	9,469,892	242,917	9,712,809	7,006,949	6,294,206	2,705,860
<i>Personal Administrativo y de Servicio Público</i>	<i>9,469,892</i>	<i>242,917</i>	<i>9,712,809</i>	<i>7,006,949</i>	<i>6,294,206</i>	<i>2,705,860</i>
<i>Magisterio</i>	-	-	-	-	-	-
<i>Servicios de Salud</i>	-	-	-	-	-	-
<i>Personal Administrativo</i>	-	-	-	-	-	-
<i>Personal Médico, Paramédico y afín</i>	-	-	-	-	-	-
<i>Seguridad Pública</i>	-	-	-	-	-	-
<i>Gastos Asociados a la Implementación de Nuevas Leyes Fed. o Reformas a las Mismas</i>	-	-	-	-	-	-
<i>Nombre del Programa o Ley 1</i>	-	-	-	-	-	-
<i>Nombre del Programa o Ley 2</i>	-	-	-	-	-	-
<i>Sentencias Laborales Definitivas</i>	-	-	-	-	-	-
Gasto Etiquetado	9,417,660	338,404	9,756,064	5,881,654	5,160,187	3,874,410
<i>Personal Administrativo y de Servicio Público</i>	<i>9,417,660</i>	<i>338,404</i>	<i>9,756,064</i>	<i>5,881,654</i>	<i>5,160,187</i>	<i>3,874,410</i>
<i>Magisterio</i>	-	-	-	-	-	-
<i>Servicios de Salud</i>	-	-	-	-	-	-
<i>Personal Administrativo</i>	-	-	-	-	-	-
<i>Personal Médico, Paramédico y afín</i>	-	-	-	-	-	-
<i>Seguridad Pública</i>	-	-	-	-	-	-
<i>Gastos Asociados a la Implementación de Nuevas Leyes Fed. o Reformas a las Mismas</i>	-	-	-	-	-	-
<i>Nombre del Programa o Ley 1</i>	-	-	-	-	-	-
<i>Nombre del Programa o Ley 2</i>	-	-	-	-	-	-
<i>Sentencias Laborales Definitivas</i>	-	-	-	-	-	-
Total del Gasto en Servicios Personales	18,887,552	581,321	19,468,873	12,888,603	11,454,393	6,580,270

UNIVERSIDAD TECNOLÓGICA DEL SUR DEL ESTADO DE MORELOS
 Estado Analítico del Ejercicio del Presupuesto de Egresos
 Clasificación Económica (por Tipo de Gasto)
 Del 1 de enero al 30 de septiembre de 2020
 (Pesos)

Concepto	Egresos					
	Aprobado	Ampliaciones/ (Reducciones)	Modificado	Devengado	Pagado	Subejercicio
	1	2	3 = (1 + 2)	4	5	6 = (3 - 4)
Gasto Corriente	24,526,660	238,660	24,765,320	15,869,520	14,194,367	8,895,800
Gasto de Capital	-	-	-	-	-	-
Amortización de la Deuda y Disminución de Pasivos	-	-	-	-	-	-
Pensiones y Jubilaciones	-	-	-	-	-	-
Participaciones	-	-	-	-	-	-
Total del Gasto	24,526,660	238,660	24,765,320	15,869,520	14,194,367	8,895,800



UNIVERSIDAD TECNOLÓGICA DEL SUR DEL ESTADO DE MORELOS
 Intereses de la Deuda
 Del 1 de enero al 30 de septiembre de 2020
 (Pesos)



Identificación de Crédito o Instrumento	Devengado	Pagado
Créditos Bancarios		
NO APLICA		
Total de Intereses de Créditos Bancarios	-	-
Otros Instrumentos de Deuda		
Total de Intereses de Otros Instrumentos de Deuda	-	-
TOTAL	-	-



UTSEM

UNIVERSIDAD TECNOLÓGICA DEL
SUR DEL ESTADO DE MORELOS

Información Programática

CUENTA PÚBLICA
UNIVERSIDAD TECNOLÓGICA DEL SUR DEL ESTADO DE
MORELOS
ENERO - SEPTIEMBRE

2020

Concepto	Egresos					
	Aprobado 1	Ampliaciones/ (Reducciones) 2	Modificado 3 = (1 + 2)	Devengado 4	Pagado 5	Subejercicio 6 = (3 - 4)
Programas						
Subsidios: Sector Social y Privado o Ent. Federativas y Municipios						
Sujetos a Reglas de Operación	10,017,660	-	10,017,660	5,993,250	5,270,473	4,024,410
Otros Subsidios	10,017,660	-	10,017,660	5,993,250	5,270,473	4,024,410
Desempeño de las Funciones						
Prestación de Servicios Públicos	-	-	-	-	-	-
Provisión de Bienes Públicos	-	-	-	-	-	-
Planeación, Seguimiento y Evaluación de Políticas Públicas	-	-	-	-	-	-
Promoción y Fomento	-	-	-	-	-	-
Regulación y Supervisión	-	-	-	-	-	-
Funciones de las Fuerzas Armadas (Únicamente Gobierno Federal)	-	-	-	-	-	-
Específicos	-	-	-	-	-	-
Proyectos de Inversión	-	-	-	-	-	-
Administrativos y de Apoyo						
Apoyo al Proceso Presupuestario y para Mejorar la Eficiencia Institucional	-	-	-	-	-	-
Apoyo a la Función Pública y al Mejoramiento de la Gestión	-	-	-	-	-	-
Operaciones Ajenas	-	-	-	-	-	-
Compromisos						
Obligaciones de Cumplimiento de Resolución Jurisdiccional	-	-	-	-	-	-
Desastres Naturales	-	-	-	-	-	-
Obligaciones						
Pensiones y Jubilaciones	-	-	-	-	-	-
Aportaciones a la Seguridad Social	-	-	-	-	-	-
Aportaciones a Fondos de Estabilización	-	-	-	-	-	-
Aportaciones a Fondos de Inversión y Reestructura de Pensiones	-	-	-	-	-	-
Programas de Gasto Federalizado (Gobierno Federal)						
Gasto Federalizado	14,509,000	238,660	14,747,660	9,876,270	8,923,894	4,871,390
Participaciones a Entidades Federativas y Municipios						
Costo financiero, deuda o apoyos a deudores y ahorradores de la banca	-	-	-	-	-	-
Adeudos de ejercicios fiscales anteriores	-	-	-	-	-	-
Total del Gasto	24,526,660	238,660	24,765,320	15,869,520	14,194,367	8,895,800

Concepto	Estimado	Devengado	Pagado ³
I. Ingresos Presupuestarios (I=1+2)	24,526,660	18,860,057	18,810,723
1. Ingresos del Gobierno de la Entidad Federativa 1	4,730,000	3,473,507	3,473,507
2. Ingresos del Sector Paraestatal 1	19,796,660	15,386,550	15,337,216
II. Egresos Presupuestarios (II=3+4)	24,526,660	15,869,520	14,194,367
3. Egresos del Gobierno de la Entidad Federativa 2	-	-	-
4. Egresos del Sector Paraestatal 2	24,526,660	15,869,520	14,194,367
III. Balance Presupuestario (Superávit o Déficit) (III = I - II)	-	2,990,537	4,616,356

Concepto	Estimado	Devengado	Pagado ³
III. Balance presupuestario (Superávit o Déficit)	-	2,990,537	4,616,356
IV. Intereses, Comisiones y Gastos de la Deuda	-	-	-
V. Balance Primario (Superávit o Déficit) (V= III - IV)	-	2,990,537	4,616,356

Concepto	Estimado	Devengado	Pagado ³
A. Financiamiento	-	-	-
B. Amortización de la deuda	-	-	-
C. Endeudamiento ó desendeudamiento (C = A - B)	-	-	-

1 Los Ingresos que se presentan son los ingresos presupuestarios totales sin incluir los ingresos por financiamientos. Los Ingresos del Gobierno de la Entidad Federativa corresponden a los del Poder Ejecutivo, Legislativo Judicial y Autónomos.

2 Los egresos que se presentan son los egresos presupuestarios totales sin incluir los egresos por amortización. Los egresos del Gobierno de la Entidad Federativa corresponden a los del Poder Ejecutivo, Legislativo, Judicial y Órganos Autónomos.

3 Para Ingresos se reportan los ingresos recaudados; para egresos se reportan los egresos pagados.

En cumplimiento a lo dispuesto por los artículos 46, fracción III, inciso B) y 52 de la Ley General de Contabilidad Gubernamental, en relación a los programas y proyectos de inversión, la Universidad Tecnológica del Sur hace de conocimiento que al 30 de Septiembre del ejercicio presupuestario 2020, **NO CUENTA CON PROGRAMAS Y PROYECTOS DE INVERSIÓN.**

En cumplimiento a lo dispuesto por los artículos 46, fracción III, inciso c) y 52 de la Ley General de Contabilidad Gubernamental, en relación a los Indicadores de Resultados de los entes públicos, se hacen de conocimiento los que competen a la Universidad Tecnológica del Sur del Estado de Morelos:

UNIVERSIDAD TECNOLÓGICA DEL SUR DEL ESTADO DE MORELOS					
INDICADORES DEL PROGRAMA PRESUPUESTARIO 2020					
Nombre del proyecto:		Formación de profesionistas de nivel Técnico Superior Universitario y Licenciatura, integrales, responsables, humanistas y competentes a través de programas y servicios educativos de calidad, pertinentes y orientados en la mejora continua.			
Nivel	Objetivos (Resumen Narrativo)	RESULTADOS INDICADORES			AVANCE
		Nombre del indicador	Definición del indicador	META 2020	3er. Trimestre
Fin	4. Contribuir a la cobertura educativa con equidad y calidad en los servicios educativos en los niveles Básico, Medio Superior, Superior y Capacitación para el Trabajo.	Cobertura Educación Superior	Cobertura educativa en educación superior con respecto a la población de influencia	0.51%	No aplica, el resultado es anual y se reportará en el 4to. Trimestre.
		Tasa de absorción Educación Superior en el Estado de Morelos	Muestra el porcentaje de alumnos de nuevo ingreso a primer cuatrimestre de Técnico Superior Universitario, respecto a los egresados de educación media superior	2.17%	No aplica, el resultado es anual y se reportará en el 4to. Trimestre.
		Porcentaje de absorción de alumnos de educación media superior en la UTSEM	Mide la proporción de alumnos matriculados en la UTSEM, en el 1er cuatrimestre del Ciclo escolar 2020-2021 con relación al total de alumnos inscritos en el año anterior.	6.7%	No aplica, el resultado es anual y se reportará en el 4to. Trimestre.
Propósito	Alumnos graduados de Técnicos Superiores Universitarios y Licenciados con una formación integral, responsables, humanistas y competentes a través de programas y servicios educativos de calidad, pertinentes y orientados en la mejora continua.	Porcentaje de eficiencia terminal Licenciatura	Mide la proporción de alumnos egresados de Licenciatura de la generación 2017-2019 (6ta) con relación al total de alumnos que ingresaron en la generación.	91%	No aplica, el resultado es anual y se reportará en el 4to. Trimestre.
		Porcentaje de eficiencia terminal nivel Técnico Superior Universitario	Mide la proporción de alumnos egresados de TSU de la generación 2017-2019 (4ta) con relación al total de alumnos que ingresaron en la generación.	57%	No aplica, el resultado es anual y se reportará en el 4to. Trimestre.
		Porcentaje de eficiencia terminal general	Mide la proporción de alumnos egresados de TSU y Licenciatura de la generación 2017-2019 con relación al total de alumnos que ingresaron en la generación.	74%	No aplica, el resultado es anual y se reportará en el 4to. Trimestre.
		Porcentaje de egresados en el mercado laboral a seis meses de egreso.	Mide la proporción de alumnos que se insertaron al mercado laboral en los primeros 6 meses de haber egresado con relación al total de alumnos egresados	25%	No aplica, el resultado es anual y se reportará en el 4to. Trimestre.
		Grado de satisfacción de egresados	Mide la satisfacción de los egresados en relación con los servicios	8.5	No aplica, el resultado es anual y se reportará en el 4to. Trimestre.
Componente 1	Educación impartida a alumnos de la UTSEM	Número de alumnos atendidos en la UTSEM	Mide la cantidad de alumnos atendidos en la UTSEM en todos los cuatrimestres	744	En el cuatrimestre septiembre-diciembre atendimos a 744 estudiantes en los diez Programas Educativos.
		Variación porcentual de alumnos de nuevo ingreso	Mide la variación porcentual a alumnos inscritos en el ciclo 2020-2021 con relación al total de alumnos inscritos en el ciclo 2019-2020		Se reportará en el 4to. Trimestre.
		Costo promedio anual por alumno atendido	Mide el costo promedio que representa atender a un alumno por año		Se reportará en el 4to. Trimestre.
Actividad 1.1	Publicación de convocatoria dirigida a alumnos egresados de educación media superior	Publicación de convocatoria para alumnos egresados de educación media superior	Se refiere a la publicación de la convocatoria 2020-2021 en medios impresos y electrónicos para alumnos egresados de la educación media superior	1	1
Actividad 1.2	Promoción de los Programas Educativos	Porcentaje de instituciones de educación media superior en las que se difundió la oferta educativa	Mide la proporción de instituciones de educación media superior en las que se dio a conocer la oferta educativa con relación al total de instituciones públicas de educación media superior en la zona de influencia de la UTSEM	21	Se dio promoción en 15 planteles de educación Media Superior de la oferta educativa de la UTSEM. Además se utilizan diversas estrategias publicitarias en las Redes Sociales de la universidad.
Actividad 1.3	Realización de cursos de Capacitación para Docentes y Tutores	Porcentaje de cursos realizados para docentes y tutores	Mide la proporción de cursos realizados con relación al total de cursos registrados en el Programa Operativo Anual Institucional	100%	Se realizó el 90% planeado de cursos realizados para los Docentes. Las capacitaciones se han dado de manera virtual debido a la pandemia mundial.
Actividad 1.4	Capacitación del personal Docente	Porcentaje de Docentes Capacitados	Mide la proporción de docentes capacitados con relación al total de docentes registrados en la UTSEM	100%	Se capacitó al 100% de los Docentes de la institución. Debido a la pandemia mundial las capacitaciones se realizaron en línea.
Actividad 1.5	Evaluación de programas educativos de nivel Técnico Superior Universitario (TSU) y Licenciatura	Porcentaje de programas Educativos de nivel TSU y Licenciatura evaluados por los CIEES (COPAES 2)	Mide la proporción de programas educativos de nivel TSU y Licenciatura acreditados, respecto al total de programas educativos del nivel TSU y licenciatura impartidos	1	No aplica, el resultado es anual.
Componente 2	Servicios de atención a los alumnos de la UTSEM	Grado de satisfacción de los alumnos en relación con los servicios	Permite conocer el grado de satisfacción de los alumnos en relación a los servicios de apoyo a los estudiantes	7.6	La Encuesta de Satisfacción de los servicios arrojó una calificación de 7.6, 5 más que el ciclo anterior con 1.7. Encuesta realizada a través del Modelo de Evaluación de la calidad del Subsistema de Universidades Tecnológicas) MECASUT
Actividad 2.1	Alumnos atendidos en el programa de tutorías / asesorías	Porcentaje de estudiantes tutorados	Mide el número de alumnos que reciben tutoría en la institución ya sea grupal o individual	100%	100%
Actividad 2.2	Impulsar y fortalecer el desarrollo integral de los estudiantes	Estudiantes en actividades deportivas	Estudiantes que participan en actividades deportivas	100%	100%

Actividad 2.3	Impulsar y fortalecer el desarrollo integral de los estudiantes	Estudiantes en actividades culturales	Estudiantes que participan en actividades culturales.	100%	100%
Componente 3	Alumnos con prácticas o estadias realizado en empresas	Porcentaje de alumnos con prácticas o servicio social realizado en empresas o instituciones estatales, nacionales y/o internacionales	Mide la proporción de alumnos con prácticas o estadias realizado en empresas o instituciones del estado y del país con relación al total de alumnos que requieren realizar prácticas o estadias	85%	Se colocaron 217 estudiantes de Técnico Superior Universitario en el sector productivo, con el propósito de realizar el proceso de estadias, durante el periodo mayo-agosto 2020.
Actividad 3.1	Visitas académicas	Número de Visitas académicas realizadas	Mide la cantidad de visitas académicas realizadas por los alumnos de los programas Educativos de la UTSEM	25	Los Programas Educativos realizaron 9 visitas académicas físicas durante el cuatrimestre enero-abril. Esta actividad se pospuso debido a la pandemia mundial del COVID 19.
Actividad 3.2	Movilidad estudiantil	Número de alumnos que acceden a un apoyo para realizar movilidad internacional	Estudiantes que obtienen algún tipo de apoyo federal para realizar movilidad internacional	8	8 Jóvenes de la UTSEM tuvieron oportunidad de viajar al extranjero con actividades académicas en el cuatrimestre enero-abril 2020. Y debido a la pandemia mundial esta actividad se detuvo.
Actividad 3.3	Vinculación efectiva realizada	Número de convenios de colaboración firmados con Instituciones o empresas instaladas en el estado y en el país	Mide la cantidad de convenios firmados con empresas para llevar a cabo prácticas de los alumnos	24	Se realizaron 7 firmas de Convenios de Colaboración en beneficio de la Comunidad Universitaria. Y los restantes están pendientes para el cuatrimestre septiembre-diciembre
Actividad 3.4	Consejos de Vinculación y Pertinencia	Número de Consejos de Vinculación y Pertinencia solicitados por la Coordinación General de Universidades Tecnológicas y Politécnicas (CGUTyP)	Mide la cantidad de Consejos realizados por la Institución	3	Se reprograma actividad para el cuatrimestre septiembre-diciembre 2020.
Componente 4	Becas otorgadas a los estudiantes	Porcentaje de estudiantes becados	Mide la proporción de estudiantes becados con relación al total de estudiantes matriculados en la institución.	30%	Más del 10% de los estudiantes obtuvieron algún tipo de beca (internas y federales).
Actividad 4.1	Publicación de convocatoria y reglas de operación para otorgamiento de becas	Número de convocatorias publicadas con bases de operación	Se refiere a la publicación de convocatoria y bases de operación para otorgar las becas a los estudiantes	3	1 Se publicó la Convocatoria de Becas Internas
Componente 5	Gestión administrativa institucional	Número de gestiones relacionadas a espacios educativos en buenas condiciones	Mide la proporción de espacios educativos reconstruidos, equipados o en buenas condiciones de la UTSEM con relación al total de espacios educativos con los que cuenta la UTSEM	6	2 Se realizó la gestión del 2do edificio de Docencia y la gestión de la electrificación del Centro de Información (biblioteca).
Actividad 5.1	Informes Financieros	Número de informes financieros elaborados al año	Mide el número de informes Financieros presentados anualmente	4	3
Actividad 5.2	Programa anual de adquisiciones	Número de solicitudes atendidas al año	Mide el número de solicitudes atendidas al año	200	Se atendieron 110 solicitudes del programa anual de adquisiciones
Actividad 5.3	Programa anual de mantenimiento a la infraestructura	Programa de mantenimientos correctivos realizados al año a la infraestructura de la universidad	Mide el número programas que contienen el número de mantenimientos realizados al año a la infraestructura de la universidad	5	1 Se elaboró el programa anual de mantenimiento a la infraestructura y se le está dando seguimiento.
Justificación de la diferencia de avances realizados con respecto a las metas programadas, cuando no se cumplió la meta o cuando se superó considerablemente.					
Actividad 1.1-Se registra una sola convocatoria debido a que la institución únicamente tiene ingreso en el mes de septiembre para el nivel de Técnico Superior Universitario.					
Actividad 1.4 - Se consideran Docentes los que están en la categoría de profesores de asignatura, técnicos académicos y profesores de tiempo completo. Se capacitó a 51 Docentes.					
Actividad 3.2- Las Becas de Movilidad Internacional se obtienen a través de convocatorias externas y de procesos de participación cuyo resultado depende del diagnóstico de los participantes, no está en manos de la institución la obtención de resultados satisfactorios o positivos. 8 estudiantes han realizado movilidad en el periodo enero-abril 2020; 5 estudiantes a España, 1 estudiante de intercambio a Colombia y 2 estudiantes con la beca Alianza del Pacífico.					
Componente 3. Se colocó a 217 jóvenes del nivel Técnico Superior Universitario en el sector productivo para realizar el proceso de estadia.					



UTSEM

UNIVERSIDAD TECNOLÓGICA DEL
SUR DEL ESTADO DE MORELOS

Anexos

CUENTA PÚBLICA
UNIVERSIDAD TECNOLÓGICA DEL SUR DEL ESTADO DE
MORELOS
ENERO - SEPTIEMBRE

2020

Código	Descripción del Bien Inmueble	Valor en libros
INV/0001	EDIFICIO DE DOCENCIA 1	\$25,000,000.00
INV/0002	EDIFICIO DE LABORATORIO PESADO	\$17,212,725.62
INV/0003	EDIFICIO EN PROCESO DE CONSTRUCCIÓN	\$13,333,774.38
		55,546,500.00

Clave	Fondo, Programa o Convenio	Datos de la Cuenta Bancaria	
		Institución Bancaria	Número de Cuenta
1	SUBSIDIO FEDERAL (U 006 Subsidios para Organismos Descentralizados Estatales)	BBVA BANCOMER S.A.	7693/0114359836
2	SUBSIDIO ESTATAL (RAMO 28 Participaciones Federales)	BBVA BANCOMER S.A.	7693/0114359771
2	SUBSIDIO ESTATAL (RAMO 28 Participaciones Federales)	BBVA BANCOMER S.A.	7693/0115759056

UNIVERSIDAD TECNOLÓGICA DEL SUR DEL ESTADO DE MORELOS
CUENTA PÚBLICA TERCER TRIMESTRE EJERCICIO 2020
RELACIÓN DE ESQUEMAS BURSÁTILES Y
DE COBERTURAS FINANCIERAS

En cumplimiento a lo dispuesto por los artículos 46, fracción IV, tercer párrafo y 52 de la Ley General de Contabilidad Gubernamental, en relación a las cuentas públicas se reportarán los esquemas bursátiles y de coberturas financieras de los entes públicos, se notifica que esta Universidad Tecnológica del Sur del Estado de Morelos, no cuenta con esquemas bursátiles y de cobertura financiera.



MORELOS
2018 - 2024



Universidad Tecnológica Emiliano Zapata del Estado de Morelos

CUENTA PÚBLICA CONSOLIDADA
ENTIDADES PARAESTATALES
ENERO - SEPTIEMBRE

2020



Introducción

UNIVERSIDAD TECNOLÓGICA EMILIANO ZAPATA DEL ESTADO DE MORELOS
CUENTA PÚBLICA
ENERO - SEPTIEMBRE

2020

Introducción

La Universidad Tecnológica Emiliano Zapata del Estado de Morelos fue creada mediante el Decreto 1175 publicado el 23 de agosto del año 2000, en el Periódico oficial “Tierra y Libertad” número 4071 y sus modificaciones de fecha 03 de marzo de 2004, Decreto 120, Periódico oficial “Tierra y Libertad” número 4315 y 10 de junio de 2009, Decreto 1425, Periódico oficial “Tierra y Libertad” número 4716; se crea como un Organismo Público Descentralizado con personalidad Jurídica y patrimonio propios, con domicilio en el Municipio de Emiliano Zapata, sectorizado inicialmente a la Secretaría de Bienestar Social del Estado de Morelos, hoy Secretaría de Educación, como dependencia coordinadora del sector. Además, forma parte del Sistema Nacional de Universidades Tecnológicas y Politécnicas.

La cual tiene por objeto lo siguiente:

1. Impartir educación tecnológica del nivel superior, además de ofrecer e impartir programas de continuidad de estudios para sus egresados, y para los de otras Instituciones de Educación Superior.
2. Realizar proyectos de desarrollo tecnológico.
3. Llevar a cabo programas de vinculación con los sectores público, privado y social, y.
4. Promover la cultura humanística y universal.

La cuenta pública de la Universidad Tecnológica Emiliano Zapata del Estado de Morelos se integra de la siguiente forma:

Información Contable

- Estado de Actividades.
- Estado de Situación Financiera.
- Estado de Situación Financiera Detallado – LDF.
- Estado de Cambios en la Situación Financiera.
- Estado Analítico del Activo.
- Estado Analítico de la Deuda y Otros Pasivos.
- Informe Analítico de la Deuda Pública y Otros Pasivos – LDF.
- Informe Analítico de Obligaciones Diferentes de Financiamientos.
- Estado de Variación en la Hacienda Pública.
- Estado de Flujos de Efectivo.
- Informe de Pasivos Contingentes.
- Notas a los Estados Financieros.

Información Presupuestaria

- Balance Presupuestario – LDF.
- Estado Analítico de Ingresos.
- Estado Analítico de Ingresos Detallado – LDF.
- Estado Analítico del Ejercicio del Presupuesto de Egresos:
→ Clasificación por Objeto del Gasto.

- Clasificación por Objeto del Gasto – LDF.
- Clasificación Administrativa.
- Clasificación Administrativa – LDF.
- Clasificación Funcional.
- Clasificación Funcional – LDF.
- Clasificación de Servicios Personales por Categoría.
- Clasificación Económica.
- Endeudamiento Neto.
- Intereses de la Deuda.
- Flujo de Fondos que resuma todas las operaciones.

Información Programática

- Gasto por Categoría Programática.
- Indicadores de Postura Fiscal.
- Programas y Proyectos de Inversión.
- Indicadores de Resultados.

Anexos

- Relación de Bienes Muebles.
- Relación de Bienes Inmuebles.
- Relación de Cuentas Bancarias Productivas Específicas.
- Relación de Esquemas Bursátiles y de Coberturas Financieras.
- Informe de Sueldos Pagados (mandos medios y superiores).



Información Contable

UNIVERSIDAD TECNOLÓGICA EMILIANO ZAPATA DEL ESTADO DE MORELOS
CUENTA PÚBLICA
ENERO - SEPTIEMBRE

2020

Concepto	2020	2019	Concepto	2020	2019
INGRESOS Y OTROS BENEFICIOS			GASTOS Y OTRAS PÉRDIDAS		
<i>Ingresos de la Gestión</i>			<i>Gastos de Funcionamiento</i>	66,724,952	69,085,614
Impuestos	22,783,460	27,634,321	Servicios Personales	50,287,432	51,049,834
Cuotas y Aportaciones de Seguridad Social	-	-	Materiales y Suministros	1,691,829	3,651,216
Contribuciones de Mejoras	-	-	Servicios Generales	14,745,691	14,384,564
Derechos	-	-	<i>Transferencias, Asignaciones, Subsidios y Otras Ayudas</i>	5,882,196	5,882,162
Productos	-	-	Transferencias Internas y Asignaciones al Sector Público	-	-
Aprovechamientos	-	-	Transferencias al Resto del Sector Público	-	-
Ingresos por Venta de Bienes y Prestación de Servicios	22,783,460	27,634,321	Subsidios y Subvenciones	-	-
<i>Participaciones, Aportaciones, Convenios, Incentivos Derivados de la Colaboración Fiscal, Fondos Distintos de Aportaciones, Transferencias, Asignaciones, Subsidios y Subvenciones, y Pensiones y Jubilaciones</i>	66,413,151	62,929,987	Ayudas Sociales	1,487,291	1,707,247
Participaciones, Aportaciones, Convenios, Incentivos Derivados de la Colaboración Fiscal y Fondos Distintos de Aportaciones	-	62,929,987	Pensiones y Jubilaciones	4,394,905	4,174,915
Transferencias, Asignaciones, Subsidios y Subvenciones, y Pensiones y Jubilaciones	66,413,151	-	Transferencias a Fideicomisos, Mandatos y Contratos Análogos	-	-
<i>Otros Ingresos y Beneficios</i>	49,809	1,700	Transferencias a la Seguridad Social	-	-
Ingresos Financieros	28,775	1,700	Donativos	-	-
Incremento por Variación de Inventarios	-	-	Transferencias al Exterior	-	-
Disminución del Exceso de Estimaciones por Pérdida o Deterioro u Obsolescencia	-	-	<i>Participaciones y Aportaciones</i>	-	-
Disminución del Exceso de Provisiones	-	-	Participaciones	-	-
Otros Ingresos y Beneficios Varios	21,034	-	Aportaciones	-	-
			Convenios	-	-
Total de Ingresos y Otros Beneficios	89,246,420	90,566,008	<i>Intereses, Comisiones y Otros Gastos de la Deuda Pública</i>	10,379,900	7,583,786
			Intereses de la Deuda Pública	-	-
			Comisiones de la Deuda Pública	-	-
			Gastos de la Deuda Pública	-	-
			Costo por Coberturas	-	-
			Apoyos Financieros	-	-
			<i>Otros Gastos y Pérdidas Extraordinarias</i>	10,379,900	7,583,786
			Estimaciones, Depreciaciones, Deterioros, Obsolescencia y Amortizaciones	10,379,900	7,583,786
			Provisiones	-	-
			Disminución de Inventarios	-	-
			Aumento por Insuficiencia de Estimaciones por Pérdida o Deterioro u Obsolescencia	-	-
			Aumento por Insuficiencia de Provisiones	-	-
			Otros Gastos	-	-
			<i>Inversión Pública</i>	-	-
			Inversión Pública no Capitalizable	-	-
			Total de Gastos y Otras Pérdidas	82,987,048	82,551,562
			Resultados del Ejercicio (Ahorro/Desahorro)	6,259,372	8,014,446

Bajo protesta de decir verdad declaramos que los Estados Financieros y sus Notas son razonablemente correctos y responsabilidad del emisor.

CONCEPTO	Año		CONCEPTO	Año	
	2020	2019		2020	2019
ACTIVO			PASIVO		
Activo Circulante			Pasivo Circulante		
Efectivo y Equivalentes	45,249,224	39,547,486	Cuentas por Pagar a Corto Plazo	12,272,064	14,478,098
Derechos a Recibir Efectivo o Equivalentes	5,197,343	3,678,212	Documentos por Pagar a Corto Plazo	2,678,241	-
Derechos a Recibir Bienes o Servicios	-	-	Porción a Corto Plazo de la Deuda Pública a Largo Plazo	-	-
Inventarios	-	-	Títulos y Valores a Corto Plazo	-	-
Almacenes	-	38,094	Pasivos Diferidos a Corto Plazo	-	-
Estimación por Pérdida o Deterioro de Activos Circulantes	-	-	Fondos y Bienes de Terceros en Garantía y/o Administración a Corto Plazo	-	46,834
Otros Activos Circulantes	-	-	Provisiones a Corto Plazo	-	-
Total de Activos Circulantes	50,446,567	43,263,792	Otros Pasivos a Corto Plazo	-	-
Activo No Circulante			Total de Pasivos Circulantes	14,950,305	14,524,932
Inversiones Financieras a Largo Plazo	-	-	Pasivo No Circulante		
Derechos a Recibir Efectivo o Equivalentes a Largo Plazo	-	-	Cuentas por Pagar a Largo Plazo	482,450	482,450
Bienes Inmuebles, Infraestructura y Construcciones en Proceso	213,416,241	218,419,132	Documentos por Pagar a Largo Plazo	-	-
Bienes Muebles	126,777,073	114,281,304	Deuda Pública a Largo Plazo	-	-
Activos Intangibles	3,375,877	3,350,845	Pasivos Diferidos a Largo Plazo	-	-
Depreciación, Deterioro y Amortización Acumulada de Bienes	(163,699,568)	(150,150,639)	Fondos y Bienes de Terceros en Garantía y/o en Administración a Largo Plazo	-	-
Activos Diferidos	-	-	Provisiones a Largo Plazo	-	-
Estimación por Pérdida o Deterioro de Activos no Circulantes	-	-	Total de Pasivos No Circulantes	482,450	482,450
Otros Activos no Circulantes	-	-	Total del Pasivo	15,432,755	15,007,382
Total de Activos No Circulantes	179,869,623	185,900,642	HACIENDA PÚBLICA / PATRIMONIO		
Total del Activo	230,316,190	229,164,434	Hacienda Pública / Patrimonio Contribuido	299,140,443	294,117,413
			Aportaciones	298,187,278	293,192,273
			Donaciones de Capital	953,165	925,140
			Actualización de la Hacienda Pública / Patrimonio	-	-
			Hacienda Pública / Patrimonio Generado	(84,257,008)	(79,960,361)
			Resultados del Ejercicio (Ahorro / Desahorro)	6,259,372	8,014,446
			Resultados de Ejercicios Anteriores	23,726,618	23,276,183
			Revalúos	-	-
			Reservas	-	-
			Rectificaciones de Resultados de Ejercicios Anteriores	(114,242,998)	(111,250,990)
			Exceso o Insuficiencia en la Actualización de la Hacienda Pública / Patrimonio		
			Resultado por Posición Monetaria	-	-
			Resultado por Tenencia de Activos no Monetarios	-	-
			Total Hacienda Pública / Patrimonio	214,883,435	214,157,052
			Total del Pasivo y Hacienda Pública / Patrimonio	230,316,190	229,164,434

Bajo protesta de decir verdad declaramos que los Estados Financieros y sus Notas son razonablemente correctos y responsabilidad del emisor.

CONCEPTO	30 de septiembre 2020	31 de diciembre 2019	CONCEPTO	30 de septiembre 2020	31 de diciembre 2019
ACTIVO			PASIVO		
Activo Circulante			Activo Circulante		
Efectivo y Equivalentes	45,249,224	34,500,944	Cuentas por Pagar a Corto Plazo	12,272,064	18,098,880
Efectivo	-	-	Servicios Personales por Pagar a Corto Plazo	8,660,928	10,546,511
Bancos/Tesorería	45,249,224	34,500,944	Proveedores por Pagar a Corto Plazo	1,250,970	4,292,096
Bancos/Dependencias y Otros	-	-	Contratistas por Obras Públicas por Pagar a Corto Plazo	-	-
Inversiones Temporales (Hasta 3 meses)	-	-	Participaciones y Aportaciones por Pagar a Corto Plazo	-	23,530
Fondos con Afectación Específica	-	-	Transferencias Otorgadas por Pagar a Corto Plazo	865,683	-
Depósitos de Fondos de Terceros en Garantía y/o Admón.	-	-	Int., Comisiones y Otros Gastos de la Deuda Púb. por Pagar a Corto Plazo	-	-
Otros Efectivos y Equivalentes	-	-	Retenciones y Contribuciones por Pagar a Corto Plazo	1,494,483	3,236,743
			Devoluciones de la Ley de Ingresos por Pagar a Corto Plazo	-	-
			Otras Cuentas por Pagar a Corto Plazo	-	-
Derechos a Recibir Efectivo o Equivalentes	5,197,343	3,196,913	Documentos por Pagar a Corto Plazo	2,678,241	-
Inversiones Financieras de Corto Plazo	-	-	Documentos Comerciales por Pagar a Corto Plazo	-	-
Cuentas por Cobrar a Corto Plazo	2,894,120	266,000	Documentos con Contratistas por Obras Pub. por Pagar a Corto Plazo	-	-
Deudores Diversos por Cobrar a Corto Plazo	2,296,837	2,919,821	Otros Documentos por Pagar a Corto Plazo	2,678,241	-
Ingresos por Recuperar a Corto Plazo	-	-	Porción a Corto Plazo de la Deuda Pública a Largo Plazo	-	-
Deudores por Anticipos de la Tesorería a Corto Plazo	-	-	Porción a Corto Plazo de la Deuda Pública	-	-
Préstamos Otorgados a Corto Plazo	-	-	Porción a Corto Plazo de Arrendamiento Financiero	-	-
Otros Derechos a Recibir Efectivo o Equiv. a Corto Plazo	6,386	11,092	Títulos y Valores a Corto Plazo	-	-
Derechos a Recibir Bienes o Servicios	-	-	Pasivos Diferidos a Corto Plazo	-	-
Ant. a Proveedores por Adq. de Bienes y Prest. de Serv. a Corto Plazo	-	-	Ingresos Cobrados por Adelantado a Corto Plazo	-	-
Ant. a Proveedores por Adq. de Bienes Inm. y Muebles a Corto Plazo	-	-	Intereses Cobrados por Adelantado a Corto Plazo	-	-
Ant. a Proveedores por Adq. de Bienes Intangibles a Corto Plazo	-	-	Otros Pasivos Diferidos a Corto Plazo	-	-
Anticipo a Contratistas por Obras Públicas a Corto Plazo	-	-	Fondos y Bienes de Terceros en Garantía y/o Admón. a C. P.	-	-
Otros Derechos a Recibir Bienes o Servicios a Corto Plazo	-	-	Fondos en Garantía a Corto Plazo	-	-
Inventarios	-	-	Fondos en Administración a Corto Plazo	-	-
Inventario de Mercancías para Venta	-	-	Fondos Contingentes a Corto Plazo	-	-
Inventario de Mercancías Terminadas	-	-	Fondos de Fideicomisos, Mandatos y Contratos Análogos a Corto Plazo	-	-
Inventario de Mercancías en Proceso de Elaboración	-	-	Otros Fondos de Terceros en Garantía y/o Administración a Corto Plazo	-	-
Inventario de Materias Primas, Mat. y Suministros para Producción	-	-	Valores y Bienes en Garantía a Corto Plazo	-	-
Bienes en Tránsito	-	-	Provisiones a Corto Plazo	-	-
Almacenes	-	38,094	Provisión para Demandas y Juicios a Corto Plazo	-	-
Estimación por Pérdida o Deterioro de Activos Circulantes	-	-	Provisión para Contingencias a Corto Plazo	-	-
Est. para Ctas. Incobrables por Derechos a Recibir Efectivo o Equiv.	-	-	Otras Provisiones a Corto Plazo	-	-
Estimación por Deterioro de Inventarios	-	-	Otros Pasivos a Corto Plazo	-	-
Otros Activos Circulantes	-	-	Ingresos por Clasificar	-	-
Valores en Garantía	-	-	Recaudación por Participar	-	-
Bienes en Garantía (excluye depósitos de fondos)	-	-	Otros Pasivos Circulantes	-	-
Bienes Deriv. de Embargos, Decom., Aseguramientos y Dación en Pago	-	-			
Adquisición con Fondos de Terceros	-	-			
Total de Activos Circulantes	50,446,567	37,735,951	Total de Pasivos Circulantes	14,950,305	18,098,880

CONCEPTO	30 de septiembre 2020	31 de diciembre 2019	CONCEPTO	30 de septiembre 2020	31 de diciembre 2019
Activo No Circulante			Pasivo No Circulante		
Inversiones Financieras a Largo Plazo	-	-	Cuentas por Pagar a Largo Plazo	482,450	482,450
Derechos a Recibir Efectivo o Equivalentes a Largo Plazo	-	-	Documentos por Pagar a Largo Plazo	-	-
Bienes Inmuebles, Infraestructura y Const. en Proceso	213,416,241	213,416,241	Deuda Pública a Largo Plazo	-	-
Bienes Muebles	126,777,073	126,253,356	Pasivos Diferidos a Largo Plazo	-	-
Activos Intangibles	3,375,877	3,350,845	Fdos. y Bienes de Terceros en Garantía y/o en Admón. a L.P.	-	-
Depreciación, Deterioro y Amortización Acumulada de Bienes	(163,699,568)	(151,476,784)	Provisiones a Largo Plazo	-	-
Activos Diferidos	-	-	Total de Pasivos No Circulantes	482,450	482,450
Estimación por Pérdida o Deterioro de Activos no Circulantes	-	-	Total del Pasivo	15,432,755	18,581,330
Otros Activos no Circulantes	-	-			
Total de Activos No Circulantes	179,869,623	191,543,658	HACIENDA PÚBLICA / PATRIMONIO		
Total del Activo	230,316,190	229,279,609	Hacienda Pública / Patrimonio Contribuido	299,140,443	299,140,438
			Aportaciones	298,187,278	298,187,278
			Donaciones de Capital	953,165	953,160
			Actualización de la Hacienda Pública / Patrimonio	-	-
			Hacienda Pública / Patrimonio Generado	(84,257,008)	(88,442,159)
			Resultados del Ejercicio (Ahorro / Desahorro)	6,259,372	413,698
			Resultados de Ejercicios Anteriores	23,726,618	23,276,183
			Revaluos	-	-
			Reservas	-	-
			Rectificaciones de Resultados de Ejercicios Anteriores	(114,242,998)	(112,132,040)
			Exceso o Insuficiencia en la Actualización de la Hacienda Pública / Patrimonio	-	-
			Resultado por Posición Monetaria	-	-
			Resultado por Tenencia de Activos no Monetarios	-	-
			Total Hacienda Pública / Patrimonio	214,883,435	210,698,279
			Total del Pasivo y Hacienda Pública / Patrimonio	230,316,190	229,279,609

Bajo protesta de decir verdad declaramos que los Estados Financieros y sus Notas son razonablemente correctos y responsabilidad del emisor.

Concepto	Origen	Aplicación	Concepto	Origen	Aplicación
ACTIVO	12,260,878	13,297,459	PASIVO	2,678,241	5,826,816
Activo Circulante	38,094	12,748,710	Activo Circulante	2,678,241	5,826,816
Efectivo y Equivalentes	-	10,748,280	Cuentas por Pagar a Corto Plazo	-	5,826,816
Derechos a Recibir Efectivo o Equivalentes	-	2,000,430	Documentos por Pagar a Corto Plazo	-	-
Derechos a Recibir Bienes o Servicios	-	-	Porción a Corto Plazo de la Deuda Pública a Largo Plazo	2,678,241	-
Inventarios	-	-	Títulos y Valores a Corto Plazo	-	-
Almacenes	38,094	-	Pasivos Diferidos a Corto Plazo	-	-
Estimación por Pérdida o Deterioro de Activos Circulantes	-	-	Fdos. y Bienes de Terceros en Garantía y/o Admón. a C. P.	-	-
Otros Activos Circulantes	-	-	Provisiones a Corto Plazo	-	-
Activo No Circulante	12,222,784	548,749	Otros Pasivos a Corto Plazo	-	-
Inversiones Financieras a Largo Plazo	-	-	Pasivo No Circulante	-	-
Derechos a Recibir Efectivo o Equivalentes a Largo Plazo	-	-	Cuentas por Pagar a Largo Plazo	-	-
Bienes Inmuebles, Infraestructura y Constr. en Proceso	-	-	Documentos por Pagar a Largo Plazo	-	-
Bienes Muebles	-	523,717	Deuda Pública a Largo Plazo	-	-
Activos Intangibles	-	25,032	Pasivos Diferidos a Largo Plazo	-	-
Depreciación, Deterioro y Amort. Acumulada de Bienes	12,222,784	-	Fdos. y Bienes de Terceros en Garantía y/o Admón. a L. P.	-	-
Activos Diferidos	-	-	Provisiones a Largo Plazo	-	-
Est. por Pérdida o Deterioro de Activos no Circulantes	-	-	HACIENDA PÚBLICA / PATRIMONIO	6,296,114	2,110,958
Otros Activos no Circulantes	-	-	Hacienda Pública / Patrimonio Contribuido	5	-
			Aportaciones	-	-
			Donaciones de Capital	5	-
			Actualización de la Hacienda Pública / Patrimonio	-	-
			Hacienda Pública / Patrimonio Generado	6,296,109	2,110,958
			Resultados del Ejercicio (Ahorro / Desahorro)	5,845,674	-
			Resultados de Ejercicios Anteriores	450,435	-
			Revalúos	-	-
			Reservas	-	-
			Rectificaciones de Resultados de Ejercicios Anteriores	-	2,110,958
			Exceso o Insuficiencia en la Actualización de la Hacienda Pública / Patrimonio	-	-
			Resultado por Posición Monetaria	-	-
			Resultado por Tenencia de Activos no Monetarios	-	-

Bajo protesta de decir verdad declaramos que los Estados Financieros y sus Notas son razonablemente correctos y responsabilidad del emisor.

Concepto	Saldo Inicial 1	Cargos del Periodo 2	Abonos del Periodo 3	Saldo Final 4 = (1 + 2 - 3)	Variación del Periodo (4 - 1)
ACTIVO	229,279,609	483,680,608	482,644,027	230,316,190	1,036,581
<i>Activo Circulante</i>	<i>37,735,951</i>	<i>246,001,298</i>	<i>233,290,682</i>	<i>50,446,567</i>	<i>12,710,616</i>
Efectivo y Equivalentes	34,500,944	149,350,950	138,602,670	45,249,224	10,748,280
Derechos a Recibir Efectivo o Equivalentes	3,196,913	96,650,348	94,649,918	5,197,343	2,000,430
Derechos a Recibir Bienes o Servicios	-	-	-	-	-
Inventarios	-	-	-	-	-
Almacenes	38,094	-	38,094	-	(38,094)
Estimación por Pérdida o Deterioro de Activos Circulantes	-	-	-	-	-
Otros Activos Circulantes	-	-	-	-	-
Activo No Circulante	191,543,658	237,679,310	249,353,345	179,869,623	(11,674,035)
Inversiones Financieras a Largo Plazo	-	-	-	-	-
Derechos a Recibir Efectivo o Equivalentes a Largo Plazo	-	-	-	-	-
Bienes Inmuebles, Infraestructura y Constr. en Proceso	213,416,241	-	-	213,416,241	-
Bienes Muebles	126,253,356	126,983,481	126,459,764	126,777,073	523,717
Activos Intangibles	3,350,845	3,375,877	3,350,845	3,375,877	25,032
Depreciación, Deterioro y Amort. Acumulada de Bienes	(151,476,784)	107,319,952	119,542,736	(163,699,568)	(12,222,784)
Activos Diferidos	-	-	-	-	-
Est. por Pérdida o Deterioro de Activos no Circulantes	-	-	-	-	-
Otros Activos no Circulantes	-	-	-	-	-

Bajo protesta de decir verdad declaramos que los Estados Financieros y sus Notas son razonablemente correctos y responsabilidad del emisor.

Denominación de las Deudas	Moneda de Contratación	Institución o País Acreedor	Saldo Inicial del Periodo	Saldo Final del Periodo
DEUDA PÚBLICA				
Corto Plazo				
Deuda Interna	Pesos		-	-
Instituciones de Crédito			-	-
Títulos y Valores			-	-
Arrendamientos Financieros			-	-
Deuda Externa	Pesos		-	-
Organismos Financieros Internacionales			-	-
Deuda Bilateral			-	-
Títulos y Valores			-	-
Arrendamientos Financieros			-	-
<i>Subtotal a Corto Plazo</i>			-	-
Largo Plazo				
Deuda Interna	Pesos		-	-
Instituciones de Crédito			-	-
Títulos y Valores			-	-
Arrendamientos Financieros			-	-
Deuda Externa	Pesos		-	-
Organismos Financieros Internacionales			-	-
Deuda Bilateral			-	-
Títulos y Valores			-	-
Arrendamientos Financieros			-	-
<i>Subtotal a Largo Plazo</i>			-	-
Otros Pasivos			18,581,330	15,432,755
Total Deuda y Otros Pasivos			18,581,330	15,432,755

Bajo protesta de decir verdad declaramos que los Estados Financieros y sus Notas son razonablemente correctos y responsabilidad del emisor.

Denominación de la Deuda Pública y Otros Pasivos	Saldo al 31 de Diciembre de 2019	Disposiciones del Periodo	Amortizaciones del Periodo	Revaluaciones, Reclasificaciones y Otros Ajustes	Saldo Final del Periodo	Pago de Intereses del Periodo	Pago de Comisiones y demás costos asociados durante el Periodo
Deuda Pública	-	-	-	-	-	-	-
<i>Corto Plazo</i>	-	-	-	-	-	-	-
<i>Instituciones de Crédito</i>	-	-	-	-	-	-	-
<i>Títulos y Valores</i>	-	-	-	-	-	-	-
<i>Arrendamientos Financieros</i>	-	-	-	-	-	-	-
<i>Largo Plazo</i>	-	-	-	-	-	-	-
<i>Instituciones de Crédito</i>	-	-	-	-	-	-	-
<i>Títulos y Valores</i>	-	-	-	-	-	-	-
<i>Arrendamientos Financieros</i>	-	-	-	-	-	-	-
Otros Pasivos	18,581,330	-	-	-	15,432,755	-	-
Total de la Deuda Pública y Otros Pasivos	18,581,330	-	-	-	15,432,755	-	-
Deuda Contingente¹ (Informativo)							
Deuda Contingente 1	-	-	-	-	-	-	-
Deuda Contingente 2	-	-	-	-	-	-	-
Deuda Contingente xx	-	-	-	-	-	-	-
Valor de Instrumentos Bono Cupón Cero²							
Instrumento Bono Cupón Cero 1	-	-	-	-	-	-	-
Instrumento Bono Cupón Cero 2	-	-	-	-	-	-	-
Instrumento Bono Cupón Cero 3	-	-	-	-	-	-	-

- 1 Se refiere a cualquier Financiamiento sin fuente o garantía de pago definida, que sea asumida de manera solidaria o subsidiaria por las Entidades Federativas con sus Municipios, organismos descentralizados y empresas de participación estatal mayoritaria y fideicomisos, locales o municipales, y por los Municipios con sus respectivos organismos descentralizados y empresas de participación municipal mayoritaria.
- 2 Se refiere al valor del Bono Cupón Cero que respalda el pago de los créditos asociados al mismo (Activo).

Obligaciones a Corto Plazo	Monto Contratado	Plazo Pactado	Tasa de Interés	Comisiones y Costos Relacionados	Tasa Efectiva
Obligaciones a Corto Plazo (Informativo)					
Crédito 1	-	-	-	-	-
Crédito 2	-	-	-	-	-
Crédito xx	-	-	-	-	-

Bajo protesta de decir verdad declaramos que los Estados Financieros y sus Notas son razonablemente correctos y responsabilidad del emisor.

Denominación de las Obligaciones Diferentes de Financiamiento	Fecha del Contrato	Fecha de inicio de operación del proyecto	Fecha de vencimiento	Monto de la inversión pactado	Plazo pactado	Monto promedio mensual del pago de la contraprestación	Monto promedio mensual del pago de la contraprestación al pago de inversión	Monto pagado de la inversión al 30 de septiembre de 2020	Monto pagado de la inversión actualizado al 30 de septiembre de 2020	Saldo pendiente por pagar de la inversión al 30 de septiembre de 2020
Asociaciones Público Privadas (APP's)				-		-	-	-	-	-
APP 1				-		-	-	-	-	-
APP 2				-		-	-	-	-	-
APP 3				-		-	-	-	-	-
APP xx				-		-	-	-	-	-
Otros Instrumentos										
Otro Instrumento 1				-		-	-	-	-	-
Otro Instrumento 2				-		-	-	-	-	-
Otro Instrumento 3				-		-	-	-	-	-
Otro Instrumento xx				-		-	-	-	-	-
Total de Obligaciones Diferentes de Financiamiento				-		-	-	-	-	-

NO APLICA

Bajo protesta de decir verdad declaramos que los Estados Financieros y sus Notas son razonablemente correctos y responsabilidad del emisor.

Concepto	Hacienda Pública / Patrimonio Contribuido	Hacienda Pública / Patrimonio Generado de Ejercicios Anteriores	Hacienda Pública / Patrimonio Generado del Ejercicio	Exceso o Insuficiencia en la Actualización de la Hacienda Pública / Patrimonio	TOTAL
Hacienda Pública / Patrimonio Contribuido Neto de 2019	299,140,438	-	-	-	299,140,438
Aportaciones	298,187,278	-	-	-	298,187,278
Donaciones de Capital	953,160	-	-	-	953,160
Actualización de la Hacienda Pública / Patrimonio	-	-	-	-	-
Hacienda Pública / Patrimonio Generado Neto de 2019	-	(88,855,857)	413,698	-	(88,442,159)
Resultados del Ejercicio (Ahorro / Desahorro)	-	-	413,698	-	413,698
Resultados de Ejercicios Anteriores	-	23,276,183	-	-	23,276,183
Revalúos	-	-	-	-	-
Reservas	-	-	-	-	-
Rectificaciones de Resultados de Ejercicios Anteriores	-	(112,132,040)	-	-	(112,132,040)
Exceso o Insuficiencia en la Actualización de la Hacienda Pública / Patrimonio Neto de 2019	-	-	-	-	-
Resultado por Posición Monetaria	-	-	-	-	-
Resultado por Tenencia de Activos no Monetarios	-	-	-	-	-
Hacienda Pública / Patrimonio Neto Final de 2019	299,140,438	(88,855,857)	413,698	-	210,698,279
Cambios en la Hacienda Pública / Patrimonio Contribuido Neto de 2020	5	-	-	-	5
Aportaciones	-	-	-	-	-
Donaciones de Capital	5	-	-	-	5
Actualización de la Hacienda Pública / Patrimonio	-	-	-	-	-
Variaciones de la Hacienda Pública / Patrimonio Generado Neto de 2020	-	450,435	3,734,716	-	4,185,151
Resultados del Ejercicio (Ahorro / Desahorro)	-	-	6,259,372	-	6,259,372
Resultados de Ejercicios Anteriores	-	450,435	(413,698)	-	36,737
Revalúos	-	-	-	-	-
Reservas	-	-	-	-	-
Rectificaciones de Resultados de Ejercicios Anteriores	-	-	(2,110,958)	-	(2,110,958)
Cambios en el Exceso o Insuficiencia en la Actualización de la Hacienda Pública / Patrimonio Neto de 2020	-	-	-	-	-
Resultado por Posición Monetaria	-	-	-	-	-
Resultado por Tenencia de Activos no Monetarios	-	-	-	-	-
Hacienda Pública / Patrimonio Neto Final de 2020	299,140,443	(88,405,422)	4,148,414	-	214,883,435

Bajo protesta de decir verdad declaramos que los Estados Financieros y sus Notas son razonablemente correctos y responsabilidad del emisor.

Concepto	2020	2019	Concepto	2020	2019
Flujos de Efectivo de las Actividades de Operación					
<i>Origen</i>			<i>Origen</i>		
Impuestos	86,568,491	90,566,008	Bienes Inmuebles, Infraestructura y Construcciones en Proceso	-	127,416,960
Cuotas y Aportaciones de Seguridad Social	-	-	Bienes Muebles	-	1,486,556
Contribuciones de Mejoras	-	-	Otros Orígenes de Inversión	-	125,930,404
Derechos	-	-			
Productos	-	-	<i>Aplicación</i>		
Aprovechamientos	-	-	Bienes Inmuebles, Infraestructura y Construcciones en Proceso	694,227	118,005,555
Ingresos por Venta de Bienes y Prestación de Servicios	22,735,460	27,634,321	Bienes Muebles	669,194	43,026,813
Participaciones, Aportaciones, Convenios, Incentivos Derivados de la Colaboración Fiscal y Fondos Distintos de Aportaciones	-	62,929,987	Otras Aplicaciones de Inversión	25,033	889,855
Transferencias, Asignaciones, Subsidios y Subvenciones, y Pensiones y Jubilaciones	63,833,031	-			
Otros Orígenes de Operación	-	1,700	Flujos Netos de Efectivo por Actividades de Inversión	(694,227)	9,411,405
			Flujo de Efectivo de las Actividades de Financiamiento		
<i>Aplicación</i>			<i>Origen</i>		
Servicios Personales	75,125,984	82,551,562	Endeudamiento Neto	-	-
Materiales y Suministros	41,626,474	51,049,834	Interno	-	-
Servicios Generales	1,618,336	3,651,216	Externo	-	-
Transf. Internas y Asignaciones al Sector Público	13,756,017	14,384,564	Otros Orígenes de Financiamiento	-	-
Transferencias al resto del Sector Público	-	-	<i>Aplicación</i>		
Subsidios y Subvenciones	-	-	Servicios de la Deuda	-	-
Ayudas Sociales	1,487,291	1,707,247	Interno	-	-
Pensiones y Jubilaciones	3,529,222	4,174,915	Externo	-	-
Transf. a Fideicomisos, Mandatos y Contratos Análogos	-	-	Otras Aplicaciones de Financiamiento	-	-
Transferencias a la Seguridad Social	-	-			
Donativos	-	-	Flujos Netos de Efectivo por Actividades de Financiamiento		
Transferencias al Exterior	-	-	Incremento/Disminución Neta en el Efectivo y Equivalentes al Efectivo	10,748,280	17,425,851
Participaciones	-	-			
Aportaciones	-	-	Efectivo y Equivalentes al Efectivo al Inicio del Ejercicio	34,500,944	22,121,635
Convenios	-	-	Efectivo y Equivalentes al Efectivo al Final del Ejercicio	45,249,224	39,547,486
Otras Aplicaciones de Operación	13,108,644	7,583,786			
Flujos Netos de Efectivo por Actividades de Operación	11,442,507	8,014,446			

Bajo protesta de decir verdad declaramos que los Estados Financieros y sus Notas son razonablemente correctos y responsabilidad del emisor.

Informe de Pasivos Contingentes

2020

- No aplica.

Bajo protesta de decir verdad declaramos que los Estados Financieros y sus Notas son razonablemente correctos y responsabilidad del emisor

NOTAS A LOS ESTADOS FINANCIEROS
A) NOTAS DE DESGLOSE

I) NOTAS AL ESTADO DE SITUACIÓN FINANCIERA
Activo

1) NOTAS AL ESTADO DE SITUACIÓN FINANCIERA
✓ **ACTIVO**

EFFECTIVO Y EQUIVALENTES	\$45,249,223.88
EFFECTIVO	\$0.42
BANCOS	\$45,249,223.46
SUBSIDIO FEDERAL	\$9,995,426.64
SUBSIDIO ESTATAL	\$7,876,023.95
INGRESOS PROPIOS	\$24,662,059.28
CONVENIOS MOVILIDAD	\$2,715,713.59

CUENTAS POR COBRAR A CORTO PLAZO	\$2,894,120.13
INGRESOS PROPIOS	\$20,000.00
CONVENIOS	\$246,000.00
S4AGROS S. DE R.L. M.I.	\$246,000.00
INGRESOS POR VENTA DE BIENES Y PRESTACIÓN DE SERVICIOS DE ENTIDADES PARAESTATALES Y FIDEICOMISOS NO EMPRESARIALES Y NO FINANCIEROS	\$48,000.00
SUBSIDIOS Y SUBVENCIONES	\$2,580,120.13

* Se informa que Gobierno del Estado de Morelos adeuda la cantidad de \$ 488,830.68 correspondientes al Capítulo 2000 y 3000 de la 1ra. Y 2da. Quincena del mes de agosto 2020, la cantidad de \$ 447,833.68 del Capítulo 2000 y 3000 de la 1ra. Y 2da. Quincena, 468,290.77 del capítulo 4000 del mes de septiembre 2020 y la cantidad de \$1,175,165 del capítulo 1000 de la 2da. Quincena de septiembre 2020.

►Vencimiento a 90 días.

DEUDORES DIVERSOS	2,296,837.20
FEDERAL	2,939.06
SUBSIDIO ESTATAL	1,897,944.93
GOBIERNO DEL ESTADO	1,896,279.56
INGRESOS PROPIOS	395,953.14
GOBIERNO DEL ESTADO DE MORELOS	280,540.80
DIVERSOS	115,412.34
PRODEP	0.07

*Se informa que el Gobierno del estado de Morelos adeuda la cantidad de \$1,896,279.56 de ampliación liquida correspondiente al ejercicio 2017. Referente al deudor de ingresos propios Gobierno del Estado de Morelos adeuda una cantidad de \$280,540.80 de la factura de hábitat.

CONTRIBUCIONES POR RECUPERAR A CORTO PLAZO	6,386.08
SUBSIDIO AL EMPLEO	6,385.87
IVA ACREDITABLE	0.21
BIENES INMUEBLES	213,416,240.92
TERRENOS	\$56,739,624.00
EDIFICIOS	\$154,620,396.49
CONSTRUCCIONES EN PROCESO EN BIENES PROPIOS	\$2,056,220.43
BIENES MUEBLES	\$126,777,072.68
MUEBLES DE OFICINA Y ESTANTERÍA	\$12,040,538.10
MUEBLES, EXCEPTO DE OFICINA Y ESTANTERÍA	\$193,627.59
EQUIPO DE CÓMPUTO Y DE TECNOLOGÍAS DE LA	\$41,835,083.07
OTROS MOBILIARIOS Y EQUIPOS DE ADMINISTRACIÓN	\$4,379,804.05
EQUIPOS Y APARATOS AUDIOVISUALES	\$1,883,022.24
APARATOS DEPORTIVOS	\$33,077.40
CAMARAS FOTOGRAFICAS Y DE VIDEO	\$617,891.11
OTRO MOBILIARIO Y EQUIPO EDUCACIONAL Y RECREATIVO	\$29,219,128.15
EQUIPO MEDICO Y DE LABORATORIO	\$4,439,184.60
INSTRUMENTAL MEDICO Y DE LABORATORIO	\$347,260.38
VEHICULOS Y EQUIPO TERRESTRE	\$3,471,390.00
CARROCERIA Y REMOLQUES	\$63,800.00
MAQUINARIA Y EQUIPO INDUSTRIAL	\$12,450,093.35
MAQUINARIA Y EQUIPO DE CONSTRUCCIÓN	\$6,958.84
SISTEMAS DE AIRE ACONDICIONADO, CALEFACCION Y DE	\$40,381.92
EQUIPO DE COMUNICACIÓN Y TELECOMUNICACIÓN	\$2,543,102.00
EQUIPOS DE GENERACIÓN ELÉCTRICA, APARATOS Y	\$5,922,733.25
HERRAMIENTAS Y MÁQUINAS-HERRAMIENTA	\$7,111,360.53
OTROS EQUIPOS	\$137,096.10
BIENES ARTÍSTICOS, CULTURALES Y CIENTÍFICOS	\$41,540.00
ACTIVOS INTANGIBLES	3,375,877.36
SOFTWARE	\$3,375,877.36
DEPRECIACIÓN, DETERIORO Y AMORTIZACIÓN	163,699,568.37
DEPRECIACIÓN ACUMULADA DE BIENES INMUEBLES	\$49,223,849.36
DEPRECIACIÓN ACUMULADA DE BIENES MUEBLES	\$111,130,504.09
AMORTIZACIÓN ACUMULADA DE ACTIVOS INTANGIBLES	\$3,345,214.92

✓ PASIVO

ACREEDORES DIVERSOS	2,605,366.16
SUBSIDIO FEDERAL	\$60,861.28
SUBSIDIO ESTATAL	\$2,146,209.59
INGRESOS PROPIOS	\$52,724.51
CONVENIOS	\$324,313.31
PFCE 2016-2017	\$0.10
DIVERSOS	\$16,833.48
PRODEP	\$4,423.89

* Se informa que la cantidad de Convenios está integrada por \$313,681.22 por las aportaciones de las Universidades Tecnológicas del programa de movilidad Mexprotec (México-Francia), y \$10,632.09 por acreedores diversos.

AGUINALDOS POR PAGAR	\$72,874.85
SUBSIDIO ESTATAL	\$5,783.73
EJERCICIO 2016	\$37,319.88
EJERCICIO 2018	\$29,771.24

➤ Vencimiento a 90 días.

AGUINALDOS POR PAGAR 2020	\$8,965,487.09
PROVEEDORES POR PAGAR A CORTO PLAZO	\$1,250,970.47
Deudas por Adquisición de Bienes y Contratación de Servicios por Pagar a CP.	\$1,213,625.46
Deudas por Adquisición de Bienes Inmuebles, Muebles e Intangibles por Pagar a CP.	\$37,345.01
PROVEEDORES POR PAGAR A LARGO PLAZO	482,449.65
INGRESOS PROPIOS	\$8,700.00
CONVENIOS	\$473,749.65
CUOTAS PATRONALES DE SEGURO SOCIAL	\$465,344.90
IMPUESTO SOBRE NOMINA	\$82,414.00
OTRAS PRESTACIONES SOCIALES Y ECONÓMICAS	\$95,778.86
APORTACIONES POR PAGAR	\$249,578.53
SUBSIDIO FEDERAL	\$194,441.42
SUBSIDIO ESTATAL	\$55,137.11
IMPUESTOS POR PAGAR	503,732.66
SUBSIDIO FEDERAL	\$516,099.57
SUBSIDIO ESTATAL	\$9,529.77
INGRESOS PROPIOS	-\$24,028.19
CONVENIOS	\$2,131.51

II) NOTAS AL ESTADO DE ACTIVIDADES Ingresos de Gestión

INGRESOS PROPIOS	\$22,783,460.15
FICHA	\$2,250,900.00
INSCRIPCIÓN TSU	\$573,180.00
INSCRIPCIÓN INGENIERÍA	\$137,800.00
EXAMEN EXTRAORDINARIO	\$20,496.00
CERTIFICADO DE ESTUDIOS	\$312,860.00
BOLETA	\$275.00
CONSTANCIA DE ESTUDIOS	\$39,858.00
HISTORIAL ACADÉMICO	\$3,869.00
COTEJO Y ENTREGA DE DOCUMENTOS OFICIALES	\$19,295.00
REPOSICIÓN DE CREDENCIAL	\$19,425.00
ADEUDO DE BIBLIOTECA	\$2,495.00
VISITAS DE ESTUDIOS	\$164,732.00
TRAMITE DE TITULACIÓN	\$9,160.00
APORTACIÓN DE LIBRO INGENIERÍA	\$400.00
SERVICIOS TECNOLÓGICOS	\$1,453,500.00
SERVICIOS DE CAPACITACIÓN	\$96,475.00
OTROS INGRESOS	\$14,591.09
ANUALIDAD CISCO	\$192,126.24
INCUBADORA	\$102,975.00
CUOTA DE RECUPERACIÓN SERVICIO CAIRF	\$2,150.00
TOMA DE MATERIAS POR ASESORÍA	\$13,401.00
NATACIÓN	\$29,260.00
APORTACIÓN	\$1,016.83
APOYO P/REALIZAR ACTIVIDADES SUSTANTIVAS	\$70,700.00
SERVICIO DE SPA	\$21,762.00
MAQUINAS VENDI	\$6,866.00
CURSO DE REGULARIZACIÓN	\$51,891.00
REVISIÓN DE REPORTE DE ESTADÍAS EXTEMPORÁNEO	\$10,890.00
ACTA DE EXAMEN	\$480.00
CARTA PASANTE	\$480.00
SEMINARIO DE TITULACIÓN	\$117,600.00
ESTADÍAS	\$914,720.53
TRÁMITE DE EQUIVALENCIA O REVALIDACIÓN D	\$870.00
CUOTA CUATRIMESTRAL TSU	\$8,794,431.05
CUOTA CUATRIMESTRAL ING. O LIC.	\$4,764,020.01
CERTIFICACIÓN DE ESTUDIOS	\$520,990.00
EXAMEN TCF MEXPROTEC	\$1,184,000.00
SERVICIO APOYO PSICOLÓGICO	\$7,400.00
CURSO DE INGLÉS SABATINO	\$188,800.00
CURSO DE MATEMÁTICA Y PRECÁLCULO	\$28,500.00
LISTÓN UTEZ	\$1,340.00
TALLER FRANCÉS	\$126,000.00
CURSO TALLER CIENCIAS	\$3,900.00
TALLER DE PREPARACIÓN PARA INGRESO A LA	\$304,300.00
TALLER DE APLICACIONES MÓVILES ANDROID CON JAVA	\$22,500.00
TALLER DE FUNCIONES MATEMÁTICAS Y QUÍMICA	\$6,300.00
APORTACIÓN USO DE ESPACIO	\$5,800.00
APORTACIÓN PREMIACIÓN XXIV ENCUENTRO REGIONAL	\$17,280.00
APORTACIÓN ARBITRAJE ENCUENTRO REGIONAL 2020	\$35,206.00
APORTACIÓN PREMIACIÓN Y ARBITRAJE XXIV ENCUENTRO	\$4,755.00
DEPOSITO EN TERMINAL BANCARIA	\$2,610.00
APORTACIÓN DE SEMIFINALES Y FINALES XXIV	\$7,105.00
APORTACIÓN POR SERVICIO DE CORTES DATIC	\$2,313.60
CERTIFICACIÓN MICROSOFT OFFICE EXCEL	\$74,600.00
EMISIÓN DE TÍTULOS PROFESIONALES	\$1,484.80
TALLER DE NÓMINA INTEGRAL-COMUNIDAD	\$12,750.00
TALLER DE PREPARACIÓN PARA EL TOEFL	\$1,800.00
TALLER DE CONTABILIDAD INTEGRAL	\$8,775.00

SUBSIDIOS Y SUBVENCIONES	66,413,150.75
SUBSIDIOS FEDERAL	\$33,656,191.48
SUBSIDIOS ESTATAL	\$32,756,959.27
INGRESOS FINANCIEROS	28,775.43
FEDERAL	\$16,910.98
ESTATAL	\$3,686.61
INGRESOS PROPIOS	\$80.14
CONVENIOS	\$8,097.70
OTROS INGRESOS Y BENEFICIOS	21,033.75
DIFERENCIAS POR TIPO DE CAMBIO A FAVOR	\$21,033.75

Gastos y Otras Pérdidas:

GASTOS DE FUNCIONAMIENTO	66,724,952.15
SERVICIOS PERSONALES	\$50,287,432.17
REMUNERACIONES AL PERSONAL DE CARÁCTER	\$32,419,675.12
REMUNERACIONES ADICIONALES Y ESPECIALES	\$9,600,997.68
SEGURIDAD SOCIAL	\$6,042,166.09
OTRAS PRESTACIONES SOCIALES Y ECONÓMICAS	\$2,224,593.28
MATERIALES Y SUMINISTROS	1,691,829.44
MATERIALES DE ADMINISTRACIÓN	\$383,959.68
ALIMENTOS Y UTENSILIOS	\$114,609.51
MATERIAS PRIMAS Y MATERIALES DE PRODUCCIÓN	\$114.00
MATERIALES Y ARTÍCULOS DE CONSTRUCCIÓN Y	\$331,854.75
PRODUCTOS QUÍMICOS, FARMACÉUTICOS Y DE	\$163,071.95
COMBUSTIBLES, LUBRICANTES Y ADITIVOS	\$57,094.66
VESTUARIO, BLANCOS, PRENDAS DE PROTECCIÓN	\$68,482.49
HERRAMIENTAS, REFACCIONES Y ACCESORIOS MENORES	\$572,642.40
SERVICIOS GENERALES	14,745,690.54
SERVICIOS BÁSICOS	\$2,375,515.85
SERVICIOS DE ARRENDAMIENTO	\$1,138,255.14
SERVICIOS PROFESIONALES, CIENTÍFICOS	\$4,395,269.09
SERVICIOS FINANCIEROS, BANCARIOS Y COMERCIALES	\$437,284.19
SERVICIOS DE INSTALACIÓN, REPARACIÓN,	\$5,525,432.78
SERVICIOS DE COMUNICACIÓN SOCIAL Y PUBLICIDAD	\$3,903.40
SERVICIOS DE TRASLADO Y VIÁTICOS	\$51,678.70
SERVICIOS OFICIALES	\$92,611.28
OTROS SERVICIOS GENERALES	\$725,740.11
TRANSFERENCIAS, ASIGNACIONES Y SUBSIDIOS	5,882,195.74
AYUDAS SOCIALES	\$1,487,290.94
BECAS	\$1,487,290.94
PENSIONES Y JUBILACIONES	\$4,394,904.80
PENSIONES	\$4,394,904.80

OTROS GASTOS Y PERDIDAS EXTRAORDINARIAS	10,379,900.51
ESTIMACIONES, DEPRECIACIONES, DETERIOROS	\$10,379,900.51

III) NOTAS AL ESTADO DE VARIACIÓN EN LA HACIENDA PÚBLICA

HACIENDA PUBLICA/ PATRIMONIO	208,624,062.98
PATRIMONIO CONTRIBUIDO	\$299,140,442.87
PATRIMONIO GENERADO	-\$90,516,379.89

IV) NOTAS AL ESTADO DE FLUJOS DE EFECTIVO

Efectivo y equivalentes

SEPTIEMBRE 2020	2020	2019
Efectivo en Bancos -Tesorería	\$45,249,223.46	34,500,944
Efectivo en Bancos- Dependencias		0
Inversiones temporales (hasta 3 meses)		0
Fondos con afectación específica		0
Depósitos de fondos de terceros y otros		0
Total de Efectivo y Equivalentes	45,249,223.46	34,500,944

RELACIÓN DE BIENES MUEBLES Y ACTIVOS INTANGIBLES ADQUIRIDOS EN EL EJERCICIO 2020

PARTIDA	CONCEPTO	INGRESOS PROPIOS	PRODEP
1201	Muebles, excepto de oficina y estantería	\$113,239.20	
1501	Bienes informáticos	\$153,974.27	\$191,142.46
2101	Equipos y aparatos audiovisuales	\$62,811.00	\$8,500.00
2901	Otro mobiliario y equipo educacional y recreativo	\$15,135.66	\$26,203.01
3101	Equipo médico y de laboratorio	\$11,577.80	
3201	Instrumental médico y de laboratorio	\$2,056.53	\$13,796.92
4201	Carrocerías y remolques	63,800.00	
6201	Maquinaria y equipo industrial	\$37,345.01	
6301	Maquinaria y equipo de construcción	\$6,958.84	
9101	Software	3,032.80	22,000.00
	TOTAL	469,931.11	261,642.39

NOTA: Los bienes muebles e intangibles se registran contablemente cuando su valor es igual o superior a 70 UMÁS, lo anterior de acuerdo a lo permitido en las Reglas Específicas del Registro y Valoración del Patrimonio emitidas por el Consejo Nacional de Armonización Contable.

Conciliación de los Flujos de Efectivo Netos de las Actividades de Operación y la cuenta de Ahorro/Desahorro antes de Rubros Extraordinarios.

SEPTIEMBRE	2020	2019
Ahorro/Desahorro antes de rubros Extraordinarios	0	0
<i>Movimientos de partidas (o rubros) que no afectan al efectivo.</i>	0	0
Depreciación	0	0
Amortización	0	0
Incrementos en las provisiones	0	0
Incremento en inversiones producido por revaluación	0	0
Ganancia/pérdida en venta de propiedad, planta y equipo	0	0
Incremento en cuentas por cobrar	0	0
Partidas extraordinarias	0	0

V) CONCILIACIÓN ENTRE LOS INGRESOS PRESUPUESTARIOS Y CONTABLES, ASÍ COMO ENTRE LOS EGRESOS PRESUPUESTARIOS Y LOS GASTOS CONTABLES

Universidad Tecnológica Emiliano Zapata del Estado de Morelos Conciliación entre los Ingresos Presupuestarios y Contables Correspondiente al 30 de Septiembre 2020 (Cifras en pesos)		
1. Ingresos Presupuestarios		89,196,611.00
2. Más ingresos contables no presupuestarios		49,809.00
Incremento por variación de inventarios		
Disminución del exceso de estimaciones por pérdida o deterioro u obsolescencia		
Disminución del exceso de provisiones		
Otros ingresos y beneficios varios	49,809.00	
Otros ingresos contables no presupuestarios		
3. Menos ingresos presupuestarios no contables		
Productos de capital		
Aprovechamientos capital		
Ingresos derivados de financiamientos		
Otros Ingresos presupuestarios no contables		
4. Ingresos Contables (4 = 1 + 2 - 3)		89,246,420.00

Universidad Tecnológica Emiliano Zapata del Estado de Morelos Conciliación entre los Egresos Presupuestarios y los Gastos Contables Correspondiente al 30 de Septiembre 2020 (Cifras en pesos)		
1. Total de egresos (presupuestarios)		73,338,720.00
2. Menos egresos presupuestarios no contables		731,573.00
Mobiliario y equipo de administración	458,356.00	
Mobiliario y equipo educacional y recreativo	112,650.00	
Equipo e instrumental médico y de laboratorio	27,430.00	
Vehículos y equipo de transporte	63,800.00	
Equipo de defensa y seguridad		
Maquinaria, otros equipos y herramientas	44,304.00	
Activos biológicos		
Bienes inmuebles		
Activos intangibles	25,033.00	
Obra pública en bienes propios		
Acciones y participaciones de capital		
Compra de títulos y valores		
Inversiones en fideicomisos, mandatos y otros análogos		
Provisiones para contingencias y otras erogaciones especiales		
Amortización de la deuda pública		
Adeudos de ejercicios fiscales anteriores (ADEFAS)	-	
Otros Egresos Presupuestales No Contables		
3. Más Gasto Contables No Presupuestales		10,379,901.00
Estimaciones, depreciaciones, deterioros, obsolescencia y amortizaciones	10,379,901.00	
Provisiones		
Disminución de inventarios	-	
Aumento por insuficiencia de estimaciones por pérdida o deterioro u obsolescencia		
Aumento por insuficiencia de provisiones		
Otros Gastos		
Otros Gastos Contables No Presupuestales		
4. Total de Gasto Contable (4 = 1 - 2 + 3)		82,987,048.00

C) NOTAS DE GESTIÓN ADMINISTRATIVA

I.- ANTECEDENTES: Mediante el Decreto 1175 publicado el 23 de agosto del año 2000, en el Periódico oficial “Tierra y Libertad” número 4071 y sus modificaciones de fecha 03 de marzo de 2004, Decreto 120, Periódico oficial “Tierra y Libertad” número 4315 y 10 de junio de 2009, Decreto 1425, Periódico oficial “Tierra y Libertad” número 4716; se crea la Universidad Tecnológica “Emiliano Zapata” del Estado de Morelos, como un Organismo Público Descentralizado con personalidad Jurídica y patrimonio propios, con domicilio en el Municipio de Emiliano Zapata, sectorizado inicialmente a la Secretaría de Bienestar Social del Estado de Morelos, hoy Secretaría de Educación, como dependencia coordinadora del sector. Además, forma parte del Sistema Nacional de Universidades Tecnológicas y Politécnicas.

II.- OBJETO: La universidad Tecnológica Emiliano Zapata del Estado de Morelos, tendrá por objeto lo siguiente:

1. Impartir educación tecnológica del nivel superior, para formar técnicos superiores universitarios que hayan egresado del bachillerato aptos para la aplicación y generación de conocimientos y la solución creativa de los problemas, con un sentido de innovación al incorporar los avances científicos y tecnológicos de acuerdo con los requerimientos de desarrollo económico y social de la región, el Estado y el País.
Ofrecer e impartir programas de continuidad de estudios para sus egresados, y para los de otras Instituciones de Educación Superior, que impartan el mismo tipo educativo, que permitan a los estudiantes alcanzar el nivel académico de licenciatura, conforme a las disposiciones aplicables, considerando para tal efecto los planes y programas de estudio, carreras, y modalidades educativas que apruebe la Secretaría de Educación pública a través de la Subsecretaría de Educación Superior de la Coordinación General de Universidades Tecnológicas, los cuales deberán garantizar una formación profesional y una cultura científica y tecnológica.
2. Realizar proyectos de desarrollo tecnológico que permitan el avance del conocimiento, que fortalezcan la enseñanza tecnológica y el mejor aprovechamiento social de los recursos naturales y materiales que contribuyan a elevar la calidad de vida de la sociedad.
3. Llevar a cabo programas de vinculación con los sectores público, privado y social que contribuyan a consolidar el desarrollo tecnológico y social de la comunidad y,
4. Promover la cultura humanística y universal.

III. ACTIVIDAD PRINCIPAL: Para el cumplimiento de su objeto la Universidad tendrá las siguientes atribuciones:

1. Adoptar la organización administrativa y académica que corresponda al modelo educativo de la Universidad de acuerdo con los lineamientos generales previstos en la ley aplicable;
2. Regular el desarrollo de sus funciones sustantivas y de apoyo, así como la estructura y atribuciones de sus órganos;
3. Plantar y programar la enseñanza e incorporar en sus planes y programas de estudios los temas particulares o regionales;
4. Determinar sus programas de desarrollo y vinculación;
5. Establecer procedimientos de acreditación y certificación de estudios;
6. Expedir certificados de estudios y títulos;
7. Revalidar y establecer equivalencias de los estudios realizados en otras instituciones educativas nacionales y extranjeras;
8. Regular los procedimientos de selección e ingresos de los alumnos y establecer las normas para su permanencia en la Universidad;
9. Establecer los procedimientos de ingreso, permanencia y promoción de su personal académico;
10. Aplicar programas de superación académica y actualización, dirigidos tanto a los miembros de la comunidad universitaria como a la población en general.
11. Impulsar estrategias de concertación con los sectores público, social y privado para fortalecer las actividades productivas;
12. Celebrar convenios de colaboración con instituciones y organismo nacionales, extranjeros y multinacionales para el desarrollo y fortalecimiento de su objeto;
13. Organizar actividades que permitan a la comunidad el acceso a la cultura;
14. Administrar su patrimonio conforme a lo establecido en este Decreto, expidiendo las disposiciones internas que lo regulen y;
15. Expedir las disposiciones necesarias con el fin de hacer efectivas las atribuciones que se le confieren, para el cumplimiento de su objeto.

IV. EJERCICIO FISCAL Y CONSIDERACIONES: La presentación de la cuenta Pública corresponde al ejercicio fiscal 2020, por el periodo comprendido del 01 de enero al 30 de Septiembre de 2020.

Por ser una Persona Moral con fines no lucrativos, está obligada a retener las siguientes contribuciones:

1. El Impuesto Sobre la Renta (ISR) conforme a
2. lo estipulado en el Título III de la Ley de dicho impuesto.
3. Las cuotas obrero-patronales de acuerdo a lo establecido en la Ley de Instituto Mexicano del Seguro Social (IMSS).
4. El impuesto sobre erogaciones por remuneraciones al trabajo personal, como lo indica la Ley General de Hacienda del Estado de Morelos, en su capítulo séptimo BIS.

V. RÉGIMEN JURÍDICO: La Institución Educativa se rige principalmente por las siguientes Leyes y Decretos:

1. Decreto 1175 que crea la Universidad Tecnológica “Emiliano Zapata” del Estado de Morelos.
2. Ley Orgánica de la Administración Pública del Estado de Morelos.
3. Ley General de Contabilidad Gubernamental.

VI. ESTRUCTURA ORGANIZACIONAL BÁSICA: De acuerdo al artículo 7 del decreto de creación de la Universidad Tecnológica Emiliano Zapata del Estado de Morelos, son los siguientes:

1. Un Rector;
2. Órganos auxiliares del rector;
3. Secretarios;
4. Directores de área;
5. Directores de carrera;
6. Subdirectores;
7. Órganos Colegiados y,
8. Un patronato.

Así mismo, el Rector tendrá las siguientes facultades y obligaciones:

1. Dirigir administrar y coordinar el desarrollo de las actividades técnicas y administrativas de la Universidad y dictar los acuerdos y disposiciones tendientes a dicho fin;
2. Será el representante legal de la Universidad, con facultades generales para pleitos y cobranzas, actos de administración y para suscribir títulos de crédito, con todas las facultades generales y aún las especiales que conforme a la Ley, requieran cláusula especial, sin limitación alguna;
3. Dirigir técnica y administrativamente a la Universidad;
4. Conducir el funcionamiento de la Universidad vigilando el cumplimiento de los planes y programas de trabajo;
5. Vigilar el cumplimiento de las disposiciones y acuerdos que normen la estructura y funcionamiento de la Universidad;
6. Elaborar los programas institucionales de corto, mediano y largo plazo y los correspondientes presupuestos de la Universidad, para presentarlos a la aprobación del Consejo Directivo;
7. Propone al Consejo Directivo la creación de planteles análogos, conforme a la normatividad interior, políticas, lineamientos y criterios generales del Sistema Nacional de Universidades Tecnológicas y acorde con las necesidades de la región o del Estado;
8. Informar al Patronato y a las principales fuentes de financiamiento de la Universidad sobre el destino dado a los recursos financieros;
9. Rendir al Consejo Directivo un informe anual por escrito, de las actividades realizadas por la Universidad en el ejercicio anterior, acompañado de un balance general contable y los demás datos financieros que sean necesarios;
10. Proponer la designación de los servidores públicos de las áreas académicas y administrativas de la Universidad, cambios, licencias, así como sueldos y demás prestaciones, de conformidad a las disposiciones aplicables;
11. Concurrir a las sesiones del Consejo Directivo, con voz pero sin voto;
12. Cumplir y hacer cumplir las disposiciones generales y acuerdos de este órgano;
13. Proporcionar al órgano de control, las facilidades y el apoyo técnico y administrativo que requiera para su eficiente funcionamiento;
14. Celebrar convenios de coordinación y colaboración con diversos sectores, en materias relativas al funcionamiento, operación y desarrollo;

15. Expedir los manuales administrativos que hayan sido aprobados por el Consejo Directivo, y
16. Las demás que le confieren este ordenamiento, las normas y disposiciones Reglamentarias de la Universidad, las disposiciones legales aplicables y el Consejo Directivo.

VII. BASES DE PREPARACIÓN DE LOS ESTADOS FINANCIEROS: Son preparados sobre la base de valor histórico original, de conformidad con las Normas de Información Financiera, Ley General de Contabilidad Gubernamental, de la Ley de Presupuesto, Contabilidad y Gastos Público y demás normatividad Gubernamental aplicable.

VIII. CARACTERÍSTICAS DEL SISTEMA DE CONTABILIDAD GUBERNAMENTAL: El registro de operaciones contables se realizó a través del Sistema de Contabilidad Integral (COI), el cual está diseñado para operar de tal manera que facilita la fiscalización de activos, pasivos, ingresos, egresos y avances de ejecución de los programas, permitiendo medir la eficiencia del gasto público.

IX. POLÍTICAS DE CONTABILIDAD SIGNIFICATIVAS:

- ✓ El patrimonio de la Universidad se constituirá por:
 - a) Todos los bienes muebles e inmuebles que se le afecten, transfieran o adquieran;
 - b) Los recursos que se le asignen;
 - c) Los ingresos propios que genere;
 - d) Las aportaciones, legados y donaciones que a su favor se realicen;
 - e) Los subsidios que le otorgue el Gobierno del Estado y los Municipios; y
 - f) Los demás ingresos, derechos y bienes que adquiera por cualquier título legal.

El gasto de la Universidad tanto de servicios personales, como de operación conservación y mantenimiento, se financiará con los recursos que aporte el Gobierno Federal conforme al convenio suscrito, así como los que, de acuerdo con sus compromisos adquiridos le aporte el Gobierno Estatal.



Información Presupuestaria

UNIVERSIDAD TECNOLÓGICA EMILIANO ZAPATA DEL ESTADO DE MORELOS
CUENTA PÚBLICA
ENERO - SEPTIEMBRE

2020

Concepto	Estimado / Aprobado	Devengado	Recaudado / Pagado
A. Ingresos Totales (A = A1 + A2 + A3)	111,776,066	89,246,420	86,618,300
A1. Ingresos de Libre Disposición	26,500,000	22,804,574	22,756,574
A2. Transferencias Federales Etiquetadas	85,276,066	66,441,846	63,861,726
A3. Financiamiento Neto	-	-	-
B. Egresos Presupuestarios (B = B1 + B2)	111,776,066	73,338,722	62,711,566
B1. Gasto No Etiquetado (sin incluir Amortización de la Deuda Pública)	26,500,000	11,176,858	10,871,475
B2. Gasto Etiquetado (sin incluir Amortización de la Deuda Pública)	85,276,066	62,161,864	51,840,091
C. Remanentes del Ejercicio Anterior (C = C1 + C2)	-	-	-
C1. Remanentes de Ingresos de Libre Disposición aplicados en el periodo	-	-	-
C2. Remanentes de Transferencias Federales Etiquetadas aplicados en el periodo	-	-	-
I. Balance Presupuestario (I = A - B + C)	-	15,907,698	23,906,734
II. Balance Presupuestario sin Financiamiento Neto (II = I - A3)	-	15,907,698	23,906,734
III. Balance Presupuestario sin Financiamiento Neto y sin Remanentes del Ejercicio Anterior (III = II - C)	-	15,907,698	23,906,734

Concepto	Aprobado	Devengado	Pagado
E. Intereses, Comisiones y Gastos de la Deuda (E = E1 + E2)	-	-	-
E1. Intereses, Comisiones y Gastos de la Deuda con Gasto No Etiquetado	-	-	-
E2. Intereses, Comisiones y Gastos de la Deuda con Gasto Etiquetado	-	-	-
IV. Balance Primario (IV = III + E)	-	15,907,698	23,906,734

Concepto	Estimado / Aprobado	Devengado	Recaudado / Pagado
F. Financiamiento (F = F1 + F2)	-	-	-
F1. Financiamiento con Fuente de Pago de Ingresos de Libre Disposición	-	-	-
F2. Financiamiento con Fuente de Pago de Transferencias Federales Etiquetadas	-	-	-
G. Amortización de la Deuda (G = G1 + G2)	-	-	-
G1. Amortización de la Deuda Pública con Gasto No Etiquetado	-	-	-
G2. Amortización de la Deuda Pública con Gasto Etiquetado	-	-	-
A3. Financiamiento Neto (A3 = F - G)	-	-	-

Concepto	Estimado / Aprobado	Devengado	Recaudado / Pagado
A1. Ingresos de Libre Disposición	26,500,000	22,804,574	22,756,574
A3.1 Financiamiento Neto con Fuente de Pago de Ingresos de Libre Disposición (A3.1 = F1 - G1)	-	-	-
F1. Financiamiento con Fuente de Pago de Ingresos de Libre Disposición	-	-	-
G1. Amortización de la Deuda Pública con Gasto No Etiquetado	-	-	-
B1. Gasto No Etiquetado (sin incluir Amortización de la Deuda Pública)	26,500,000	11,176,858	10,871,475
C1. Remanentes de Ingresos de Libre Disposición aplicados en el periodo	-	-	-
V. Balance Presupuestario de Recursos Disponibles (V = A1 + A3.1 - B1 + C1)	-	11,627,716	11,885,099
VI. Balance Presupuestario de Recursos Disponibles sin Financiamiento Neto (VI = V - A3.1)	-	11,627,716	11,885,099

Concepto	Estimado / Aprobado	Devengado	Recaudado / Pagado
A2. Transferencias Federales Etiquetadas	85,276,066	66,441,846	63,861,726
A3.2 Financiamiento Neto con Fuente de Pago de Transferencias Federales Etiquetadas (A3.2 = F2 - G2)	-	-	-
F2. Financiamiento con Fuente de Pago de Transferencias Federales Etiquetadas	-	-	-
G2. Amortización de la Deuda Pública con Gasto Etiquetado	-	-	-
B2. Gasto Etiquetado (sin incluir Amortización de la Deuda Pública)	85,276,066	62,161,864	51,840,091
C2. Remanentes de Transferencias Federales Etiquetadas aplicados en el periodo	-	-	-
VII. Balance Presupuestario de Recursos Etiquetados (VII = A2 + A3.2 - B2 + C2)	-	4,279,982	12,021,635
VIII. Balance Presupuestario de Recursos Etiquetados sin Financiamiento Neto (VIII = VII - A3.2)	-	4,279,982	12,021,635

Rubro de Ingresos	Ingreso					Diferencia
	Estimado	Ampliaciones y Reducciones	Modificado	Devengado	Recaudado	
	(1)	(2)	(3 = 1 + 2)	(4)	(5)	
Impuestos	-	-	-	-	-	-
Cuotas y Aportaciones de Seguridad Social	-	-	-	-	-	-
Contribuciones de Mejoras	-	-	-	-	-	-
Derechos	-	-	-	-	-	-
Productos	-	-	-	-	-	-
Aprovechamientos	-	-	-	-	-	-
Ingresos por Venta de Bienes, Prestación de Servicios y Otros Ingresos	26,500,000	-	26,500,000	22,804,574	22,756,574	(3,743,426)
Participaciones, Aportaciones, Convenios, Incentivos Derivados de la Colaboración Fiscal y Fondos Distintos de Aportaciones	-	-	-	-	-	-
Transferencias, Asignaciones, Subsidios y Subvenciones, y Pensiones y Jubilaciones	85,276,066	970,066	86,246,132	66,441,846	63,861,726	(21,414,340)
Ingresos Derivados de Financiamientos	-	-	-	-	-	-
Total	111,776,066	970,066	112,746,132	89,246,420	86,618,300	(25,157,766)
				Ingresos excedentes		

Estado Analítico de Ingresos Por Fuente de Financiamiento	Ingreso					Diferencia
	Estimado	Ampliaciones y Reducciones	Modificado	Devengado	Recaudado	
	(1)	(2)	(3 = 1 + 2)	(4)	(5)	
Ingresos del Poder Ejecutivo Federal o Estatal y de los Municipios	-	-	-	-	-	-
Impuestos	-	-	-	-	-	-
Cuotas y Aportaciones de Seguridad Social	-	-	-	-	-	-
Contribuciones de Mejoras	-	-	-	-	-	-
Derechos	-	-	-	-	-	-
Productos ¹	-	-	-	-	-	-
Aprovechamientos ²	-	-	-	-	-	-
Participaciones, Aportaciones, Convenios, Incentivos Derivados de la Colaboración Fiscal y Fondos Distintos de Aportaciones	-	-	-	-	-	-
Transferencias, Asignaciones, Subsidios y Subvenciones, y Pensiones y Jubilaciones	-	-	-	-	-	-
Ingresos de los Entes Públicos de los Poderes Legislativo y Judicial, de los Órganos Autónomos y del Sector Paraestatal o Paramunicipal, así como de las Empresas Productivas del Estado	111,776,066	970,066	112,746,132	89,246,420	86,618,300	(25,157,766)
Cuotas y Aportaciones de Seguridad Social	-	-	-	-	-	-
Productos ¹	-	-	-	-	-	-
Ingresos por Venta de Bienes, Prestación de Servicios y Otros Ingresos ³	26,500,000	-	26,500,000	22,804,574	22,756,574	(3,743,426)
Transferencias, Asignaciones, Subsidios y Subvenciones, y Pensiones y Jubilaciones	85,276,066	970,066	86,246,132	66,441,846	63,861,726	(21,414,340)
Ingresos Derivados de Financiamientos	-	-	-	-	-	-
Ingresos Derivados de Financiamientos	-	-	-	-	-	-
Total	111,776,066	970,066	112,746,132	89,246,420	86,618,300	(25,157,766)
				Ingresos excedentes		

¹ Incluye intereses que generan las cuentas bancarias de los entes públicos en productos.

² Incluye donativos en efectivo del Poder Ejecutivo, entre otros aprovechamientos.

³ Se refiere a los ingresos propios obtenidos por los Poderes Legislativo y Judicial, los Órganos Autónomos y las entidades de la administración pública paraestatal y paramunicipal, por sus actividades diversas no inherentes a su operación que generan recursos y que no sean ingresos por venta de bienes o prestación de servicios, tales como donativos en efectivo, entre otros.

Concepto	Ingreso					Diferencia
	Estimado	Ampliaciones/ (Reducciones)	Modificado	Devengado	Recaudado	
Ingresos de Libre Disposición						
<i>Impuestos</i>	-	-	-	-	-	-
<i>Cuotas y Aportaciones de Seguridad Social</i>	-	-	-	-	-	-
<i>Contribuciones de Mejoras</i>	-	-	-	-	-	-
<i>Derechos</i>	-	-	-	-	-	-
<i>Productos</i>	-	-	-	-	-	-
<i>Aprovechamientos</i>	-	-	-	-	-	-
<i>Ingresos por Venta de Bienes y Prestación de Servicios</i>	26,500,000	-	26,500,000	22,804,574	22,756,574	(3,743,426)
<i>Participaciones</i>	-	-	-	-	-	-
Fondo General de Participaciones	-	-	-	-	-	-
Fondo de Fomento Municipal	-	-	-	-	-	-
Fondo de Fiscalización y Recaudación	-	-	-	-	-	-
Fondo de Compensación	-	-	-	-	-	-
Fondo de Extracción de Hidrocarburos	-	-	-	-	-	-
Impuesto Especial Sobre Producción y Servicios	-	-	-	-	-	-
0.136% de la Recaudación Federal Participable	-	-	-	-	-	-
3.17% Sobre Extracción de Petróleo	-	-	-	-	-	-
Gasolinas y Diésel	-	-	-	-	-	-
Fondo del Impuesto Sobre la Renta	-	-	-	-	-	-
Fondo de Estabilización de los Ingresos de las Ent. Fed.	-	-	-	-	-	-
<i>Incentivos Derivados de la Colaboración Fiscal</i>	-	-	-	-	-	-
Tenencia o Uso de Vehículos	-	-	-	-	-	-
Fondo de Compensación ISAN	-	-	-	-	-	-
Impuesto Sobre Automóviles Nuevos	-	-	-	-	-	-
Fondo de Compensación de Repecos-Intermedios	-	-	-	-	-	-
Otros Incentivos Económicos	-	-	-	-	-	-
<i>Transferencias y Asignaciones</i>	-	-	-	-	-	-
<i>Convenios</i>	-	-	-	-	-	-
Otros Convenios y Subsidios	-	-	-	-	-	-
<i>Otros Ingresos de Libre Disposición</i>	-	-	-	-	-	-
Participaciones en Ingresos Locales	-	-	-	-	-	-
Otros Ingresos de Libre Disposición	-	-	-	-	-	-
Total de Ingresos de Libre Disposición	26,500,000	-	26,500,000	22,804,574	22,756,574	(3,743,426)
Ingresos Excedentes de Ingresos de Libre Disposición						
Transferencias Federales Etiquetadas						
<i>Aportaciones</i>	-	-	-	-	-	-
Fondo de Aport. para la Nómina Educativa y Gto. Op.	-	-	-	-	-	-
Fondo de Aportaciones para los Servicios de Salud	-	-	-	-	-	-
Fondo de Aportaciones para la Infraestructura Social	-	-	-	-	-	-
Fondo de Aport. para el Fortalecimiento de los Municipios y de las Demarcaciones Territoriales del Distrito Federal	-	-	-	-	-	-
Fondo de Aportaciones Múltiples	-	-	-	-	-	-
Fondo de Aport. para la Educación Tec. y de Adultos	-	-	-	-	-	-
Fondo de Aportaciones para la Seguridad Pública de los Estados y del Distrito Federal	-	-	-	-	-	-
Fondo de Aportaciones para el Fortalecimiento de las Entidades Federativas	-	-	-	-	-	-
<i>Convenios</i>	-	-	-	-	-	-
Convenios de Protección Social en Salud	-	-	-	-	-	-
Convenios de Descentralización	-	-	-	-	-	-
Convenios de Reasignación	-	-	-	-	-	-
Otros Convenios y Subsidios	-	-	-	-	-	-
<i>Fondos Distintos de Aportaciones</i>	-	-	-	-	-	-
Fondo para Entidades Federativas y Municipios Productores de Hidrocarburos	-	-	-	-	-	-
Fondo Minero	-	-	-	-	-	-
<i>Transferencias, Asignaciones, Subsidios y Subvenciones, y Pensiones y Jubilaciones</i>	85,276,066	970,066	86,246,132	66,441,846	63,861,726	(21,414,340)
<i>Otras Transferencias Federales Etiquetadas</i>	-	-	-	-	-	-
Total de Transferencias Federales Etiquetadas	85,276,066	970,066	86,246,132	66,441,846	63,861,726	(21,414,340)
Ingresos Derivados de Financiamientos						
<i>Ingresos Derivados de Financiamientos</i>	-	-	-	-	-	-
Total de Ingresos	111,776,066	970,066	112,746,132	89,246,420	86,618,300	(25,157,766)
Datos Informativos						
1. Ingresos Derivados de Financiamientos con Fuente de Pago de Ingresos de Libre Disposición	-	-	-	-	-	-
2. Ingresos Derivados de Financiamientos con Fuente de Pago de Transferencias Federales Etiquetadas	-	-	-	-	-	-
3. Ingresos Derivados de Financiamientos	-	-	-	-	-	-

Concepto	Egresos					Subejercicio 6 = (3 - 4)
	Aprobado	Ampliaciones/ (Reducciones)	Modificado	Devengado	Pagado	
	1	2	3 = (1 + 2)	4	5	
Servicios Personales	71,917,916	-	71,917,916	50,287,432	41,626,474	21,630,484
Remuneraciones al Personal de Carácter Permanente	45,235,000	1,284,321	46,519,321	32,419,675	32,419,675	14,099,646
Remuneraciones al Personal de Carácter Transitorio	-	-	-	-	-	-
Remuneraciones Adicionales y Especiales	12,804,116	(1,440,860)	11,363,256	9,600,998	1,489,860	1,762,258
Seguridad Social	9,290,000	156,539	9,446,539	6,042,166	5,582,814	3,404,373
Otras Prestaciones Sociales y Económicas	4,088,800	-	4,088,800	2,224,593	2,134,125	1,864,207
Previsiones	-	-	-	-	-	-
Pago de Estímulos a Servidores Públicos	500,000	-	500,000	-	-	500,000
Materiales y Suministros	6,067,795	158,619	6,226,414	1,691,829	1,618,335	4,534,585
Materiales de Admón, Emisión de Doctos. y Artículos Oficiales	2,837,506	97,947	2,935,453	383,959	327,566	2,551,494
Alimentos y Utensilios	445,089	(77,682)	367,407	114,610	114,610	252,797
Materias Primas y Materiales de Producción y Comercialización	105,200	-	105,200	114	114	105,086
Materiales y Artículos de Construcción y de Reparación	709,500	57,981	767,481	331,855	314,754	435,626
Productos Químicos, Farmacéuticos y de Laboratorio	440,000	(9,354)	430,646	163,072	163,072	267,574
Combustibles, Lubricantes y Aditivos	200,000	(65,000)	135,000	57,094	57,094	77,906
Vestuario, Blancos, Prendas de Protección y Artículos Deportivos	725,000	9,492	734,492	68,482	68,482	666,010
Materiales y Suministros Para Seguridad	-	-	-	-	-	-
Herramientas, Refacciones y Accesorios Menores	605,500	145,235	750,735	572,643	572,643	178,092
Servicios Generales	24,434,155	1,100,615	25,534,770	14,745,693	13,756,017	10,789,077
Servicios Básicos	5,843,950	(478,000)	5,365,950	2,375,516	2,206,479	2,990,434
Servicios de Arrendamiento	2,230,000	-	2,230,000	1,138,255	1,128,652	1,091,745
Servicios Profesionales, Científicos, Técnicos y Otros Servicios	4,700,000	779,142	5,479,142	4,395,270	4,054,568	1,083,872
Servicios Financieros, Bancarios y Comerciales	550,000	(7,876)	542,124	437,285	437,285	104,839
Servicios de Instalación, Reparación, Mantto. y Conservación	7,224,905	452,120	7,677,025	5,525,433	5,137,513	2,151,592
Servicios de Comunicación Social y Publicidad	300,000	-	300,000	3,904	3,904	296,096
Servicios de Traslado y Viáticos	2,000,000	-	2,000,000	51,679	51,679	1,948,321
Servicios Oficiales	700,000	-	700,000	92,611	92,611	607,389
Otros Servicios Generales	885,300	355,229	1,240,529	725,740	643,326	514,789
Transferencias, Asignaciones, Subsidios y Otras Ayudas	7,676,200	600,000	8,276,200	5,882,196	5,016,513	2,394,004
Transferencias Internas y Asignaciones al Sector Público	-	-	-	-	-	-
Transferencias al Resto del Sector Público	-	-	-	-	-	-
Subsidios y Subvenciones	-	-	-	-	-	-
Ayudas Sociales	2,525,000	-	2,525,000	1,487,291	1,487,291	1,037,709
Pensiones y Jubilaciones	5,151,200	600,000	5,751,200	4,394,905	3,529,222	1,356,295
Transferencias a Fideicomisos, Mandatos y Otros Análogos	-	-	-	-	-	-
Transferencias a la Seguridad Social	-	-	-	-	-	-
Donativos	-	-	-	-	-	-
Transferencias al Exterior	-	-	-	-	-	-
Bienes Muebles, Inmuebles e Intangibles	1,680,000	374,881	2,054,881	731,572	694,227	1,323,309
Mobiliario y Equipo de Administración	930,000	304,381	1,234,381	458,355	458,355	776,026
Mobiliario y Equipo Educativo y Recreativo	450,000	11,078	461,078	112,650	112,650	348,428
Equipo e Instrumental Médico y de Laboratorio	-	27,430	27,430	27,430	27,430	-
Vehículos y Equipo de Transporte	300,000	(37,345)	262,655	63,800	63,800	198,855
Equipo de Defensa y Seguridad	-	-	-	-	-	-
Maquinaria, Otros Equipos y Herramientas	-	44,304	44,304	44,304	6,959	-
Activos Biológicos	-	-	-	-	-	-
Bienes Inmuebles	-	-	-	-	-	-
Activos Intangibles	-	25,033	25,033	25,033	25,033	-
Inversión Pública	-	-	-	-	-	-
Obra Pública en Bienes de Dominio Público	-	-	-	-	-	-
Obra Pública en Bienes Propios	-	-	-	-	-	-
Proyectos Productivos y Acciones de Fomento	-	-	-	-	-	-
Inversiones Financieras y Otras Provisiones	-	-	-	-	-	-
Inversiones Para el Fomento de Actividades Productivas	-	-	-	-	-	-
Acciones y Participaciones de Capital	-	-	-	-	-	-
Compra de Títulos y Valores	-	-	-	-	-	-
Concesión de Préstamos	-	-	-	-	-	-
Inversiones en Fideicomisos, Mandatos y Otros Análogos	-	-	-	-	-	-
Otras Inversiones Financieras	-	-	-	-	-	-
Provisiones para Contingencias y Otras Erogaciones Especiales	-	-	-	-	-	-
Participaciones y Aportaciones	-	-	-	-	-	-
Participaciones	-	-	-	-	-	-
Aportaciones	-	-	-	-	-	-
Convenios	-	-	-	-	-	-
Deuda Pública	-	-	-	-	-	-
Amortización de la Deuda Pública	-	-	-	-	-	-
Intereses de la Deuda Pública	-	-	-	-	-	-
Comisiones de la Deuda Pública	-	-	-	-	-	-
Gastos de la Deuda Pública	-	-	-	-	-	-
Costo por Coberturas	-	-	-	-	-	-
Apoyos Financieros	-	-	-	-	-	-
Adeudos de Ejercicios Fiscales Anteriores (Adefas)	-	-	-	-	-	-
Total del Gasto	111,776,066	2,234,115	114,010,181	73,338,722	62,711,566	40,671,459

Concepto	Egresos					
	Aprobado	Ampliaciones / (Reducciones)	Modificado	Devengado	Pagado	Subejercicio
Gasto No Etiquetado	26,500,000	258,796	26,758,796	11,176,858	10,871,475	15,581,938
Servicios Personales	500,000	-	500,000	-	-	500,000
Remuneraciones al Personal de Carácter Permanente	-	-	-	-	-	-
Remuneraciones al Personal de Carácter Transitorio	-	-	-	-	-	-
Remuneraciones Adicionales y Especiales	-	-	-	-	-	-
Seguridad Social	-	-	-	-	-	-
Otras Prestaciones Sociales y Económicas	-	-	-	-	-	-
Previsiones	-	-	-	-	-	-
Pago de Estimulos a Servidores Públicos	500,000	-	500,000	-	-	500,000
Materiales y Suministros	5,487,795	132,797	5,620,592	1,317,619	1,244,125	4,302,973
Materiales de Admón., Emisión de Doctos. y Art. Oficiales	2,612,506	132,797	2,745,303	347,394	291,001	2,397,909
Alimentos y Utensilios	355,089	-	355,089	104,511	104,511	250,578
Materias Primas y Materiales de Prod. y Comercialización	105,200	-	105,200	114	114	105,086
Materiales y Artículos de Construcción y de Reparación	660,000	-	660,000	249,697	232,596	410,303
Productos Químicos, Farmacéuticos y de Laboratorio	405,000	-	405,000	152,837	152,837	252,163
Combustibles, Lubricantes y Aditivos	50,000	-	50,000	2,126	2,126	47,874
Vestuario, Blancos, Prendas de Protección y Art. Deportivos	725,000	-	725,000	58,990	58,990	666,010
Materiales y Suministros Para Seguridad	-	-	-	-	-	-
Herramientas, Refacciones y Accesorios Menores	575,000	-	575,000	401,950	401,950	173,050
Servicios Generales	16,307,205	12,760	16,319,965	7,902,018	7,707,474	8,417,947
Servicios Básicos	3,815,000	-	3,815,000	1,302,172	1,221,494	2,512,828
Servicios de Arrendamiento	2,230,000	-	2,230,000	1,138,255	1,128,652	1,091,745
Servicios Profesionales, Científicos, Técnicos y Otros Serv.	2,460,000	12,760	2,472,760	2,139,437	2,095,585	333,323
Servicios Financieros, Bancarios y Comerciales	525,000	-	525,000	428,602	428,602	96,398
Servicios de Instalación, Reparación, Mantto. y Conservación	3,996,905	-	3,996,905	2,716,887	2,656,476	1,280,018
Servicios de Comunicación Social y Publicidad	275,000	-	275,000	2,964	2,964	272,036
Servicios de Traslado y Viáticos	2,000,000	-	2,000,000	51,679	51,679	1,948,321
Servicios Oficiales	700,000	-	700,000	92,611	92,611	607,389
Otros Servicios Generales	305,300	-	305,300	29,411	29,411	275,889
Transferencias, Asignaciones, Subsidios y Otras Ayudas	2,525,000	-	2,525,000	1,487,291	1,487,291	1,037,709
Transferencias Internas y Asignaciones al Sector Público	-	-	-	-	-	-
Transferencias al Resto del Sector Público	-	-	-	-	-	-
Subsidios y Subvenciones	-	-	-	-	-	-
Ayudas Sociales	2,525,000	-	2,525,000	1,487,291	1,487,291	1,037,709
Pensiones y Jubilaciones	-	-	-	-	-	-
Transferencias a Fideicomisos, Mandatos y Otros Análogos	-	-	-	-	-	-
Transferencias a la Seguridad Social	-	-	-	-	-	-
Donativos	-	-	-	-	-	-
Transferencias al Exterior	-	-	-	-	-	-
Bienes Muebles, Inmuebles e Intangibles	1,680,000	113,239	1,793,239	469,930	432,585	1,323,309
Mobiliario y Equipo de Administración	930,000	113,239	1,043,239	267,213	267,213	776,026
Mobiliario y Equipo Educativo y Recreativo	450,000	(23,625)	426,375	77,947	77,947	348,428
Equipo e Instrumental Médico y de Laboratorio	-	13,633	13,633	13,633	13,633	-
Vehículos y Equipo de Transporte	300,000	(37,345)	262,655	63,800	63,800	198,855
Equipo de Defensa y Seguridad	-	-	-	-	-	-
Maquinaria, Otros Equipos y Herramientas	-	44,304	44,304	44,304	6,959	-
Activos Biológicos	-	-	-	-	-	-
Bienes Inmuebles	-	-	-	-	-	-
Activos Intangibles	-	3,033	3,033	3,033	3,033	-
Inversión Pública	-	-	-	-	-	-
Obra Pública en Bienes de Dominio Público	-	-	-	-	-	-
Obra Pública en Bienes Propios	-	-	-	-	-	-
Proyectos Productivos y Acciones de Fomento	-	-	-	-	-	-
Inversiones Financieras y Otras Provisiones	-	-	-	-	-	-
Inversiones Para el Fomento de Actividades Productivas	-	-	-	-	-	-
Acciones y Participaciones de Capital	-	-	-	-	-	-
Compra de Títulos y Valores	-	-	-	-	-	-
Concesión de Préstamos	-	-	-	-	-	-
Inversiones en Fideicomisos, Mandatos y Otros Análogos	-	-	-	-	-	-
Fideicomiso de Desastres Naturales (Informativo)	-	-	-	-	-	-
Otras Inversiones Financieras	-	-	-	-	-	-
Provisiones para Contingencias y Otras Erogaciones Especiales	-	-	-	-	-	-
Participaciones y Aportaciones	-	-	-	-	-	-
Participaciones	-	-	-	-	-	-
Aportaciones	-	-	-	-	-	-
Convenios	-	-	-	-	-	-
Deuda Pública	-	-	-	-	-	-
Amortización de la Deuda Pública	-	-	-	-	-	-
Intereses de la Deuda Pública	-	-	-	-	-	-
Comisiones de la Deuda Pública	-	-	-	-	-	-
Gastos de la Deuda Pública	-	-	-	-	-	-
Costo por Coberturas	-	-	-	-	-	-
Apoyos Financieros	-	-	-	-	-	-
Adeudos de Ejercicios Fiscales Anteriores (Adefas)	-	-	-	-	-	-

Concepto	Egresos					Subejercicio
	Aprobado	Ampliaciones / (Reducciones)	Modificado	Devengado	Pagado	
Gasto Etiquetado	85,276,066	1,975,319	87,251,385	62,161,864	51,840,091	25,089,521
Servicios Personales	71,417,916	-	71,417,916	50,287,432	41,626,474	21,130,484
Remuneraciones al Personal de Carácter Permanente	45,235,000	1,284,321	46,519,321	32,419,675	32,419,675	14,099,646
Remuneraciones al Personal de Carácter Transitorio	-	-	-	-	-	-
Remuneraciones Adicionales y Especiales	12,804,116	(1,440,860)	11,363,256	9,600,998	1,489,860	1,762,258
Seguridad Social	9,290,000	156,539	9,446,539	6,042,166	5,582,814	3,404,373
Otras Prestaciones Sociales y Económicas	4,088,800	-	4,088,800	2,224,593	2,134,125	1,864,207
Previsiones	-	-	-	-	-	-
Pago de Estímulos a Servidores Públicos	-	-	-	-	-	-
Materiales y Suministros	580,000	25,822	605,822	374,210	374,210	231,612
Materiales de Admón., Emisión de Doctos. y Art. Oficiales	225,000	(34,850)	190,150	36,565	36,565	153,585
Alimentos y Utensilios	90,000	(77,682)	12,318	10,099	10,099	2,219
Materias Primas y Materiales de Prod. y Comercialización	-	-	-	-	-	-
Materiales y Artículos de Construcción y de Reparación	49,500	57,981	107,481	82,158	82,158	25,323
Productos Químicos, Farmacéuticos y de Laboratorio	35,000	(9,354)	25,646	10,235	10,235	15,411
Combustibles, Lubricantes y Aditivos	150,000	(65,000)	85,000	54,968	54,968	30,032
Vestuario, Blancos, Prendas de Protección y Art. Deportivos	-	9,492	9,492	9,492	9,492	-
Materiales y Suministros Para Seguridad	-	-	-	-	-	-
Herramientas, Refacciones y Accesorios Menores	30,500	145,235	175,735	170,693	170,693	5,042
Servicios Generales	8,126,950	1,087,855	9,214,805	6,843,675	6,048,543	2,371,130
Servicios Básicos	2,028,950	(478,000)	1,550,950	1,073,344	984,985	477,606
Servicios de Arrendamiento	-	-	-	-	-	-
Servicios Profesionales, Científicos, Técnicos y Otros Serv.	2,240,000	766,382	3,006,382	2,255,833	1,958,983	750,549
Servicios Financieros, Bancarios y Comerciales	25,000	(7,876)	17,124	8,683	8,683	8,441
Servicios de Instalación, Reparación, Mantto. y Conservación	3,228,000	452,120	3,680,120	2,808,546	2,481,037	871,574
Servicios de Comunicación Social y Publicidad	25,000	-	25,000	940	940	24,060
Servicios de Traslado y Viáticos	-	-	-	-	-	-
Servicios Oficiales	-	-	-	-	-	-
Otros Servicios Generales	580,000	355,229	935,229	696,329	613,915	238,900
Transferencias, Asignaciones, Subsidios y Otras Ayudas	5,151,200	600,000	5,751,200	4,394,905	3,529,222	1,356,295
Transferencias Internas y Asignaciones al Sector Público	-	-	-	-	-	-
Transferencias al Resto del Sector Público	-	-	-	-	-	-
Subsidios y Subvenciones	-	-	-	-	-	-
Ayudas Sociales	-	-	-	-	-	-
Pensiones y Jubilaciones	5,151,200	600,000	5,751,200	4,394,905	3,529,222	1,356,295
Transferencias a Fideicomisos, Mandatos y Otros Análogos	-	-	-	-	-	-
Transferencias a la Seguridad Social	-	-	-	-	-	-
Donativos	-	-	-	-	-	-
Transferencias al Exterior	-	-	-	-	-	-
Bienes Muebles, Inmuebles e Intangibles	-	261,642	261,642	261,642	261,642	-
Mobiliario y Equipo de Administración	-	191,142	191,142	191,142	191,142	-
Mobiliario y Equipo Educativo y Recreativo	-	34,703	34,703	34,703	34,703	-
Equipo e Instrumental Médico y de Laboratorio	-	13,797	13,797	13,797	13,797	-
Vehículos y Equipo de Transporte	-	-	-	-	-	-
Equipo de Defensa y Seguridad	-	-	-	-	-	-
Maquinaria, Otros Equipos y Herramientas	-	-	-	-	-	-
Activos Biológicos	-	-	-	-	-	-
Bienes Inmuebles	-	-	-	-	-	-
Activos Intangibles	-	22,000	22,000	22,000	22,000	-
Inversión Pública	-	-	-	-	-	-
Obra Pública en Bienes de Dominio Público	-	-	-	-	-	-
Obra Pública en Bienes Propios	-	-	-	-	-	-
Proyectos Productivos y Acciones de Fomento	-	-	-	-	-	-
Inversiones Financieras y Otras Provisiones	-	-	-	-	-	-
Inversiones Para el Fomento de Actividades Productivas	-	-	-	-	-	-
Acciones y Participaciones de Capital	-	-	-	-	-	-
Compra de Títulos y Valores	-	-	-	-	-	-
Concesión de Préstamos	-	-	-	-	-	-
Inversiones en Fideicomisos, Mandatos y Otros Análogos	-	-	-	-	-	-
Fideicomiso de Desastres Naturales (Informativo)	-	-	-	-	-	-
Otras Inversiones Financieras	-	-	-	-	-	-
Provisiones para Contingencias y Otras Erogaciones Especiales	-	-	-	-	-	-
Participaciones y Aportaciones	-	-	-	-	-	-
Participaciones	-	-	-	-	-	-
Aportaciones	-	-	-	-	-	-
Convenios	-	-	-	-	-	-
Deuda Pública	-	-	-	-	-	-
Amortización de la Deuda Pública	-	-	-	-	-	-
Intereses de la Deuda Pública	-	-	-	-	-	-
Comisiones de la Deuda Pública	-	-	-	-	-	-
Gastos de la Deuda Pública	-	-	-	-	-	-
Costo por Coberturas	-	-	-	-	-	-
Apoyos Financieros	-	-	-	-	-	-
Adeudos de Ejercicios Fiscales Anteriores (Adefas)	-	-	-	-	-	-
Total de Egresos	111,776,066	2,234,115	114,010,181	73,338,722	62,711,566	40,671,459

Concepto	Egresos					Subejercicio
	Aprobado	Ampliaciones/ (Reducciones)	Modificado	Devengado	Pagado	
	1	2	3 = (1 + 2)	4	5	
Jefatura de la Oficina de la Gobernatura del Estado	-	-	-	-	-	-
Secretaría de Gobierno	-	-	-	-	-	-
Secretaría de Hacienda	-	-	-	-	-	-
Secretaría de Desarrollo Económico y del Trabajo	-	-	-	-	-	-
Secretaría de Desarrollo Agropecuario	-	-	-	-	-	-
Secretaría de Obras Públicas	-	-	-	-	-	-
Secretaría de Educación	-	-	-	-	-	-
Secretaría de Salud	-	-	-	-	-	-
Secretaría de Administración	-	-	-	-	-	-
Secretaría de la Contraloría	-	-	-	-	-	-
Secretaría de Turismo y Cultura	-	-	-	-	-	-
Secretaría de Desarrollo Social	-	-	-	-	-	-
Secretaría de Desarrollo Sustentable	-	-	-	-	-	-
Secretaría de Movilidad y Transporte	-	-	-	-	-	-
Comisión Estatal de Seguridad Pública	-	-	-	-	-	-
Consejería Jurídica	-	-	-	-	-	-
Gastos Institucionales	-	-	-	-	-	-
Total del Gasto	-	-	-	-	-	-

Universidad Tecnológica Emiliano Zapata del Estado de Morelos
Estado Analítico del Ejercicio del Presupuesto de Egresos
Clasificación Administrativa
Del 1 de enero al 30 de septiembre de 2020

Concepto	Egresos					Subejercicio
	Aprobado	Ampliaciones/ (Reducciones)	Modificado	Devengado	Pagado	
	1	2	3 = (1 + 2)	4	5	
Poder Ejecutivo	-	-	-	-	-	-
Poder Legislativo	-	-	-	-	-	-
Poder Judicial	-	-	-	-	-	-
Organismos Autónomos	-	-	-	-	-	-
Poder Ejecutivo de los Municipios	-	-	-	-	-	-
Total del Gasto	-	-	-	-	-	-

Sector Paraestatal del Gobierno del Estado de Morelos
Estado Analítico del Ejercicio del Presupuesto de Egresos
Clasificación Administrativa
Del 1 de enero al 30 de septiembre de 2020

Concepto	Egresos					Subejercicio
	Aprobado	Ampliaciones/ (Reducciones)	Modificado	Devengado	Pagado	
	1	2	3 = (1 + 2)	4	5	
Entidades Paraestatales y Fideicomisos No Empresariales y No Financieros	111,776,066	2,234,115	114,010,181	73,338,722	62,711,566	40,671,459
Instituciones Públicas de la Seguridad Social	-	-	-	-	-	-
Entidades Paraestatales Empresariales No Financieras con Participación Estatal Mayoritaria	-	-	-	-	-	-
Fideicomisos Empresariales No Financieros con Participación Estatal Mayoritaria	-	-	-	-	-	-
Entidades Paraestatales Empresariales Financieras Monetarias con Participación Estatal Mayoritaria	-	-	-	-	-	-
Entidades Paraestatales Empresariales Financieras No Monetarias con Participación Estatal Mayoritaria	-	-	-	-	-	-
Fideicomisos Financieros Públicos con Participación Estatal Mayoritaria	-	-	-	-	-	-
Total del Gasto	111,776,066	2,234,115	114,010,181	73,338,722	62,711,566	40,671,459

Concepto	Egresos					Subejercicio
	Aprobado	Ampliaciones/ (Reducciones)	Modificado	Devengado	Pagado	
Gasto No Etiquetado	26,500,000	258,796	26,758,796	11,176,858	10,871,475	15,581,938
Jefatura de la Oficina de la Gobernatura del Estado	-	-	-	-	-	-
Secretaría de Gobierno	-	-	-	-	-	-
Secretaría de Hacienda	-	-	-	-	-	-
Secretaría de Desarrollo Económico y del Trabajo	-	-	-	-	-	-
Secretaría de Desarrollo Agropecuario	-	-	-	-	-	-
Secretaría de Obras Públicas	-	-	-	-	-	-
Secretaría de Educación	-	-	-	-	-	-
Secretaría de Salud	-	-	-	-	-	-
Secretaría de Administración	-	-	-	-	-	-
Secretaría de la Contraloría	-	-	-	-	-	-
Secretaría de Turismo y Cultura	-	-	-	-	-	-
Secretaría de Desarrollo Social	-	-	-	-	-	-
Secretaría de Desarrollo Sustentable	-	-	-	-	-	-
Secretaría de Movilidad y Transporte	-	-	-	-	-	-
Comisión Estatal de Seguridad Pública	-	-	-	-	-	-
Consejería Jurídica	-	-	-	-	-	-
Gastos Institucionales	-	-	-	-	-	-
Poder Legislativo	-	-	-	-	-	-
Poder Judicial	-	-	-	-	-	-
Organismos Autónomos	-	-	-	-	-	-
Entidades Paraestatales y Fideicomisos No Empresariales y No Financieros	26,500,000	258,796	26,758,796	11,176,858	10,871,475	15,581,938
Fideicomisos Empresariales No Financieros con Participación Estatal Mayoritaria	-	-	-	-	-	-
Poder Ejecutivo de los Municipios	-	-	-	-	-	-
Gasto Etiquetado	85,276,066	1,975,319	87,251,385	62,161,864	51,840,091	25,089,521
Jefatura de la Oficina de la Gobernatura del Estado	-	-	-	-	-	-
Secretaría de Gobierno	-	-	-	-	-	-
Secretaría de Hacienda	-	-	-	-	-	-
Secretaría de Desarrollo Económico y del Trabajo	-	-	-	-	-	-
Secretaría de Desarrollo Agropecuario	-	-	-	-	-	-
Secretaría de Obras Públicas	-	-	-	-	-	-
Secretaría de Educación	-	-	-	-	-	-
Secretaría de Salud	-	-	-	-	-	-
Secretaría de Administración	-	-	-	-	-	-
Secretaría de la Contraloría	-	-	-	-	-	-
Secretaría de Turismo y Cultura	-	-	-	-	-	-
Secretaría de Desarrollo Social	-	-	-	-	-	-
Secretaría de Desarrollo Sustentable	-	-	-	-	-	-
Secretaría de Movilidad y Transporte	-	-	-	-	-	-
Comisión Estatal de Seguridad Pública	-	-	-	-	-	-
Consejería Jurídica	-	-	-	-	-	-
Gastos Institucionales	-	-	-	-	-	-
Poder Legislativo	-	-	-	-	-	-
Poder Judicial	-	-	-	-	-	-
Organismos Autónomos	-	-	-	-	-	-
Entidades Paraestatales y Fideicomisos No Empresariales y No Financieros	85,276,066	1,975,319	87,251,385	62,161,864	51,840,091	25,089,521
Fideicomisos Empresariales No Financieros con Participación Estatal Mayoritaria	-	-	-	-	-	-
Poder Ejecutivo de los Municipios	-	-	-	-	-	-
Total de Egresos	111,776,066	2,234,115	114,010,181	73,338,722	62,711,566	40,671,459

Concepto	Egresos					Subejercicio
	Aprobado	Ampliaciones/ (Reducciones)	Modificado	Devengado	Pagado	
	1	2	3 = (1 + 2)	4	5	
Gobierno	-	-	-	-	-	-
Legislación	-	-	-	-	-	-
Justicia	-	-	-	-	-	-
Coordinación de la Política de Gobierno	-	-	-	-	-	-
Relaciones Exteriores	-	-	-	-	-	-
Asuntos Financieros y Hacendarios	-	-	-	-	-	-
Seguridad Nacional	-	-	-	-	-	-
Asuntos de Orden Público y de Seguridad Interior	-	-	-	-	-	-
Otros Servicios Generales	-	-	-	-	-	-
Desarrollo Social	111,776,066	2,234,115	114,010,181	73,338,722	62,711,566	40,671,459
Protección Ambiental	-	-	-	-	-	-
Vivienda y Servicios a la Comunidad	-	-	-	-	-	-
Salud	-	-	-	-	-	-
Recreación, Cultura y Otras Manifestaciones Sociales	-	-	-	-	-	-
Educación	111,776,066	2,234,115	114,010,181	73,338,722	62,711,566	40,671,459
Protección Social	-	-	-	-	-	-
Otros Asuntos Sociales	-	-	-	-	-	-
Desarrollo Económico	-	-	-	-	-	-
Asuntos Económicos, Comerciales y Laborales en General	-	-	-	-	-	-
Agropecuaria, Silvicultura, Pesca y Caza	-	-	-	-	-	-
Combustibles y Energía	-	-	-	-	-	-
Minería, Manufacturas y Construcción	-	-	-	-	-	-
Transporte	-	-	-	-	-	-
Comunicaciones	-	-	-	-	-	-
Turismo	-	-	-	-	-	-
Ciencia, Tecnología e Innovación	-	-	-	-	-	-
Otras Industrias y Otros Asuntos Económicos	-	-	-	-	-	-
Otras no Clasificadas en Funciones Anteriores	-	-	-	-	-	-
Transacciones de la Deuda Pública / Costo Financiero de la Deuda	-	-	-	-	-	-
Transferencias, Participaciones y Aportaciones entre Diferentes Niveles y Ordenes de Gobierno	-	-	-	-	-	-
Saneamiento del Sistema Financiero	-	-	-	-	-	-
Adeudos de Ejercicios Fiscales Anteriores	-	-	-	-	-	-
Total del Gasto	111,776,066	2,234,115	114,010,181	73,338,722	62,711,566	40,671,459

Concepto	Egresos					Subejercicio
	Aprobado	Ampliaciones/ (Reducciones)	Modificado	Devengado	Pagado	
Gasto No Etiquetado	26,500,000	258,796	26,758,796	11,176,858	10,871,475	15,581,938
<i>Gobierno</i>	-	-	-	-	-	-
Legislación	-	-	-	-	-	-
Justicia	-	-	-	-	-	-
Coordinación de la Política de Gobierno	-	-	-	-	-	-
Relaciones Exteriores	-	-	-	-	-	-
Asuntos Financieros y Hacendarios	-	-	-	-	-	-
Seguridad Nacional	-	-	-	-	-	-
Asuntos de Orden Público y de Seguridad Interior	-	-	-	-	-	-
Otros Servicios Generales	-	-	-	-	-	-
<i>Desarrollo Social</i>	26,500,000	258,796	26,758,796	11,176,858	10,871,475	15,581,938
Protección Ambiental	-	-	-	-	-	-
Vivienda y Servicios a la Comunidad	-	-	-	-	-	-
Salud	-	-	-	-	-	-
Recreación, Cultura y Otras Manifestaciones Sociales	-	-	-	-	-	-
Educación	26,500,000	258,796	26,758,796	11,176,858	10,871,475	15,581,938
Protección Social	-	-	-	-	-	-
Otros Asuntos Sociales	-	-	-	-	-	-
<i>Desarrollo Económico</i>	-	-	-	-	-	-
Asuntos Económicos, Comerciales y Laborales en Gral.	-	-	-	-	-	-
Agropecuaria, Silvicultura, Pesca y Caza	-	-	-	-	-	-
Combustibles y Energía	-	-	-	-	-	-
Minería, Manufacturas y Construcción	-	-	-	-	-	-
Transporte	-	-	-	-	-	-
Comunicaciones	-	-	-	-	-	-
Turismo	-	-	-	-	-	-
Ciencia, Tecnología e Innovación	-	-	-	-	-	-
Otras Industrias y Otros Asuntos Económicos	-	-	-	-	-	-
<i>Otras no Clasificadas en Funciones Anteriores</i>	-	-	-	-	-	-
Transacciones de la Deuda Pública / Costo Financiero de la Deuda	-	-	-	-	-	-
Transferencias, Participaciones y Aportaciones entre Diferentes Niveles y Ordenes de Gobierno	-	-	-	-	-	-
Saneamiento del Sistema Financiero	-	-	-	-	-	-
Adeudos de Ejercicios Fiscales Anteriores	-	-	-	-	-	-
Gasto Etiquetado	85,276,066	1,975,319	87,251,385	62,161,864	51,840,091	25,089,521
<i>Gobierno</i>	-	-	-	-	-	-
Legislación	-	-	-	-	-	-
Justicia	-	-	-	-	-	-
Coordinación de la Política de Gobierno	-	-	-	-	-	-
Relaciones Exteriores	-	-	-	-	-	-
Asuntos Financieros y Hacendarios	-	-	-	-	-	-
Seguridad Nacional	-	-	-	-	-	-
Asuntos de Orden Público y de Seguridad Interior	-	-	-	-	-	-
Otros Servicios Generales	-	-	-	-	-	-
<i>Desarrollo Social</i>	85,276,066	1,975,319	87,251,385	62,161,864	51,840,091	25,089,521
Protección Ambiental	-	-	-	-	-	-
Vivienda y Servicios a la Comunidad	-	-	-	-	-	-
Salud	-	-	-	-	-	-
Recreación, Cultura y Otras Manifestaciones Sociales	-	-	-	-	-	-
Educación	85,276,066	1,975,319	87,251,385	62,161,864	51,840,091	25,089,521
Protección Social	-	-	-	-	-	-
Otros Asuntos Sociales	-	-	-	-	-	-
<i>Desarrollo Económico</i>	-	-	-	-	-	-
Asuntos Económicos, Comerciales y Laborales en Gral.	-	-	-	-	-	-
Agropecuaria, Silvicultura, Pesca y Caza	-	-	-	-	-	-
Combustibles y Energía	-	-	-	-	-	-
Minería, Manufacturas y Construcción	-	-	-	-	-	-
Transporte	-	-	-	-	-	-
Comunicaciones	-	-	-	-	-	-
Turismo	-	-	-	-	-	-
Ciencia, Tecnología e Innovación	-	-	-	-	-	-
Otras Industrias y Otros Asuntos Económicos	-	-	-	-	-	-
<i>Otras no Clasificadas en Funciones Anteriores</i>	-	-	-	-	-	-
Transacciones de la Deuda Pública / Costo Financiero de la Deuda	-	-	-	-	-	-
Transferencias, Participaciones y Aportaciones entre Diferentes Niveles y Ordenes de Gobierno	-	-	-	-	-	-
Saneamiento del Sistema Financiero	-	-	-	-	-	-
Adeudos de Ejercicios Fiscales Anteriores	-	-	-	-	-	-
Total del Egresos	111,776,066	2,234,115	114,010,181	73,338,722	62,711,566	40,671,459

Concepto	Egresos					Subejercicio
	Aprobado	Ampliaciones/ (Reducciones)	Modificado	Devengado	Pagado	
Gasto No Etiquetado	500,000	-	500,000	-	-	500,000
<i>Personal Administrativo y de Servicio Público</i>	500,000	-	500,000	-	-	500,000
<i>Magisterio</i>	-	-	-	-	-	-
<i>Servicios de Salud</i>	-	-	-	-	-	-
Personal Administrativo	-	-	-	-	-	-
Personal Médico, Paramédico y afín	-	-	-	-	-	-
<i>Seguridad Pública</i>	-	-	-	-	-	-
<i>Gastos Asociados a la Implementación de Nuevas Leyes Fed. o Reformas a las Mismas</i>	-	-	-	-	-	-
Nombre del Programa o Ley 1	-	-	-	-	-	-
Nombre del Programa o Ley 2	-	-	-	-	-	-
<i>Sentencias Laborales Definitivas</i>	-	-	-	-	-	-
Gasto Etiquetado	71,417,916	-	71,417,916	50,287,432	41,626,474	21,130,484
<i>Personal Administrativo y de Servicio Público</i>	71,417,916	-	71,417,916	50,287,432	41,626,474	21,130,484
<i>Magisterio</i>	-	-	-	-	-	-
<i>Servicios de Salud</i>	-	-	-	-	-	-
Personal Administrativo	-	-	-	-	-	-
Personal Médico, Paramédico y afín	-	-	-	-	-	-
<i>Seguridad Pública</i>	-	-	-	-	-	-
<i>Gastos Asociados a la Implementación de Nuevas Leyes Fed. o Reformas a las Mismas</i>	-	-	-	-	-	-
Nombre del Programa o Ley 1	-	-	-	-	-	-
Nombre del Programa o Ley 2	-	-	-	-	-	-
<i>Sentencias Laborales Definitivas</i>	-	-	-	-	-	-
Total del Gasto en Servicios Personales	71,917,916	-	71,917,916	50,287,432	41,626,474	21,630,484

Universidad Tecnológica Emiliano Zapata del Estado de Morelos
Estado Analítico del Ejercicio del Presupuesto de Egresos
Clasificación Económica (por Tipo de Gasto)
Del 1 de enero al 30 de septiembre de 2020
(Pesos)

Concepto	Egresos					
	Aprobado	Ampliaciones/ (Reducciones)	Modificado	Devengado	Pagado	Subejercicio
	1	2	3 = (1 + 2)	4	5	6 = (3 - 4)
Gasto Corriente	104,944,866	1,259,234	106,204,100	68,212,245	58,488,117	37,991,855
Gasto de Capital	1,680,000	374,881	2,054,881	731,572	694,227	1,323,309
Amortización de la Deuda y Disminución de Pasivos	-	-	-	-	-	-
Pensiones y Jubilaciones	5,151,200	600,000	5,751,200	4,394,905	3,529,222	1,356,295
Participaciones	-	-	-	-	-	-
Total del Gasto	111,776,066	2,234,115	114,010,181	73,338,722	62,711,566	40,671,459

CONCEPTO	INGRESOS				EGRESOS			RESULTADO DEL FLUJO DE FONDOS
	AUTORIZADO	MODIFICADO	DEVENGADO	RECAUDADO	AUTORIZADO	MODIFICADO	EJERCIDO	
NO ETIQUETADO	26,500,000	-	22,804,574	22,756,574	26,500,000	-	10,918,061	11,886,513
Ingresos Propios	26,500,000	-	22,804,574	22,756,574	26,500,000	-	10,918,061	11,886,513
ETIQUETADO	85,276,066	970,066.00	66,433,748	63,853,628	85,276,066	970,066	61,158,786	5,274,963
Subsidio Federal	43,123,066		33,673,102	33,673,102	43,123,066		30,979,890	2,693,213
Subsidio Estatal	42,153,000	970,066.00	32,760,646	30,180,526	42,153,000	970,066.00	30,178,896	2,581,750
SUMAS TOTALES	111,776,066	970,066	89,238,323	86,610,203	111,776,066	970,066	72,076,847	17,161,476

CONCEPTO	OTROS INGRESOS				EGRESOS			RESULTADO DEL FLUJO DE FONDOS
	AUTORIZADO	MODIFICADO	DEVENGADO	RECAUDADO	AUTORIZADO	MODIFICADO	EJERCIDO	
NO ETIQUETADO	-	-	-	-	-	258,796	258,796	258,796
Ingresos Propios	-	-	-	-	-	258,796	258,796	258,796
ETIQUETADO	-	-	8,098	8,098	-	1,005,253	1,003,077	1,003,077
Otros Subsidios Federales extraordinarios			8,098	8,098	-	1,005,253	1,003,077	1,003,077
SUMAS TOTALES	-	-	8,098	8,098	-	1,264,049	1,261,873	10,274

CONCEPTO	INGRESOS				EGRESOS			RESULTADO DEL FLUJO DE FONDOS
	AUTORIZADO	MODIFICADO	DEVENGADO	RECAUDADO	AUTORIZADO	MODIFICADO	EJERCIDO	
NO ETIQUETADO	26,500,000	-	22,804,574	22,756,574	26,500,000	258,796	11,176,857	11,627,717
ETIQUETADO	85,276,066	970,066.00	66,441,846	63,861,726	85,276,066	1,975,319	62,161,863	4,279,983
SUMAS TOTALES	111,776,066	970,066	89,246,420	86,618,300	111,776,066	2,234,115	73,338,720	15,907,700



Información Programática

UNIVERSIDAD TECNOLÓGICA EMILIANO ZAPATA DEL ESTADO DE MORELOS
CUENTA PÚBLICA
ENERO - SEPTIEMBRE

2020

Concepto	Egresos					Subejercicio
	Aprobado 1	Ampliaciones/ (Reducciones) 2	Modificado 3 = (1 + 2)	Devengado 4	Pagado 5	
Programas						6 = (3 - 4)
Subsidios: Sector Social y Privado o Ent. Federativas y Municipios						
Sujetos a Reglas de Operación	85,276,066	1,795,319	87,071,385	61,981,863	51,660,091	25,089,522
Otros Subsidios	-	825,253	825,253	823,077	818,075	2,176
	85,276,066	970,066	86,246,132	61,158,786	50,842,016	25,087,346
Desempeño de las Funciones						
Prestación de Servicios Públicos	26,500,000	438,796	26,938,796	11,356,859	11,051,475	15,581,937
Provisión de Bienes Públicos	26,500,000	438,796	26,938,796	11,356,859	11,051,475	15,581,937
Planeación, Seguimiento y Evaluación de Políticas Públicas	-	-	-	-	-	-
Promoción y Fomento	-	-	-	-	-	-
Regulación y Supervisión	-	-	-	-	-	-
Funciones de las Fuerzas Armadas (Únicamente Gobierno Federal)	-	-	-	-	-	-
Específicos	-	-	-	-	-	-
Proyectos de Inversión	-	-	-	-	-	-
Administrativos y de Apoyo						
Apoyo al Proceso Presupuestario y para Mejorar la Eficiencia Institucional	-	-	-	-	-	-
Apoyo a la Función Pública y al Mejoramiento de la Gestión	-	-	-	-	-	-
Operaciones Ajenas	-	-	-	-	-	-
Compromisos						
Obligaciones de Cumplimiento de Resolución Jurisdiccional	-	-	-	-	-	-
Desastres Naturales	-	-	-	-	-	-
Obligaciones						
Pensiones y Jubilaciones	-	-	-	-	-	-
Aportaciones a la Seguridad Social	-	-	-	-	-	-
Aportaciones a Fondos de Estabilización	-	-	-	-	-	-
Aportaciones a Fondos de Inversión y Reestructura de Pensiones	-	-	-	-	-	-
Programas de Gasto Federalizado (Gobierno Federal)						
Gasto Federalizado	-	-	-	-	-	-
Participaciones a Entidades Federativas y Municipios						
Costo financiero, deuda o apoyos a deudores y ahorradores de la banca	-	-	-	-	-	-
Adeudos de ejercicios fiscales anteriores						
Total del Gasto	111,776,066	2,234,115	114,010,181	73,338,722	62,711,566	40,671,459

Concepto	Estimado	Devengado	Pagado ³
I. Ingresos Presupuestarios (I=1+2)	111,776,066	89,246,420	86,618,300
1. Ingresos del Gobierno de la Entidad Federativa 1	26,500,000	22,804,574	22,756,574
2. Ingresos del Sector Paraestatal 1	85,276,066	66,441,846	63,861,726
II. Egresos Presupuestarios (II=3+4)	111,776,066	73,338,722	62,711,566
3. Egresos del Gobierno de la Entidad Federativa 2	-	-	-
4. Egresos del Sector Paraestatal 2	111,776,066	73,338,722	62,711,566
III. Balance Presupuestario (Superávit o Déficit) (III = I - II)	-	15,907,698	23,906,734

Concepto	Estimado	Devengado	Pagado ³
III. Balance presupuestario (Superávit o Déficit)	-	15,907,698	23,906,734
IV. Intereses, Comisiones y Gastos de la Deuda	-	-	-
V. Balance Primario (Superávit o Déficit) (V= III - IV)	-	15,907,698	23,906,734

Concepto	Estimado	Devengado	Pagado ³
A. Financiamiento	-	-	-
B. Amortización de la deuda	-	-	-
C. Endeudamiento ó desendeudamiento (C = A - B)	-	-	-

1 Los Ingresos que se presentan son los ingresos presupuestarios totales sin incluir los ingresos por financiamientos. Los Ingresos del Gobierno de la Entidad Federativa corresponden a los del Poder Ejecutivo, Legislativo Judicial y Autónomos.

2 Los egresos que se presentan son los egresos presupuestarios totales sin incluir los egresos por amortización. Los egresos del Gobierno de la Entidad Federativa corresponden a los del Poder Ejecutivo, Legislativo, Judicial y Órganos Autónomos.

3 Para Ingresos se reportan los ingresos recaudados; para egresos se reportan los egresos pagados.

Programas y Proyectos de Inversión

2020

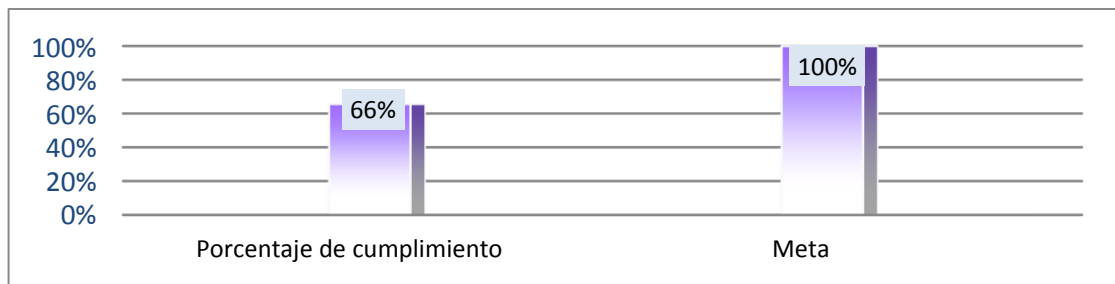
- No aplica.

Bajo protesta de decir verdad declaramos que los Estados Financieros y sus Notas son razonablemente correctos y responsabilidad del emisor

Indicadores de Resultados

N°	Objetivo	Meta	Indicador
16	Aplicar los recursos autorizados para operación y mantenimiento de los procesos de la UTEZ.	Que el 100% de los recursos autorizados para el desarrollo de las tareas y metas de la UTEZ sean ejercidos en su totalidad.	Total de presupuesto ejercido
			Total de presupuesto autorizado

Total de presupuesto ejercido	Total de presupuesto autorizado	Porcentaje de cumplimiento	Meta
73,338,722	111,776,066	66%	100%



Bajo protesta de decir verdad declaramos que los Estados Financieros y sus Notas son razonablemente correctos y responsabilidad del emisor.



Anexos

Relación de esquemas bursátiles y de coberturas financieras

Formato libre

(Artículo 46, último párrafo LGCG)

- No aplica.

Bajo protesta de decir verdad declaramos que los Estados Financieros y sus Notas son razonablemente correctos y responsabilidad del emisor.



MORELOS
ANFITRIÓN DEL MUNDO

Gobierno del Estado
2018-2024

Cuenta Pública Consolidada
Tomo 7 (Parte 6 de 6): Entidades Paraestatales
Cuernavaca, Morelos a 30 de octubre de 2020



<http://morelos.gob.mx>



Gobierno Estado de Morelos



@GobiernoMorelos