




MORELOS
2018 - 2024



MORELOS
ANFITRIÓN DEL MUNDO
Gobierno del Estado
2018-2024

CUENTA PÚBLICA CONSOLIDADA

TERCER TRIMESTRE 2020



CONSOLIDACIÓN DE LAS ENTIDADES PARAESTATALES / TOMO 7

Parte 4 de 6



MORELOS

2018 - 2024

CONSOLIDACIÓN ENTIDADES PARAESTATALES (Parte 4 de 6)





MORELOS
2018 - 2024



Índice

Información Financiera por Entes Públicos de las Entidades Paraestatales:

➤ Fideicomiso Museo Morelense de Arte Contemporáneo.	1
➤ Fideicomiso Parque Científico y Tecnológico Morelos.	61
➤ Fideicomiso Turismo Morelos.	127
➤ Hospital del Niño Morelense.	179
➤ Instituto de Crédito para los Trabajadores al Servicio del Gobierno del Estado de Morelos.	239
➤ Instituto de la Defensoría Pública del Estado de Morelos.	319
➤ Instituto de la Educación Básica del Estado de Morelos.	369





MORELOS
2018 - 2024



Fideicomiso Museo Morelense de Arte Contemporáneo

CUENTA PÚBLICA CONSOLIDADA
ENTIDADES PARAESTATALES
ENERO - SEPTIEMBRE

2020

MMAC

Introducción

CUENTA PÚBLICA
FIDEICOMISO MUSEO MORELENSE DE ARTE
CONTEMPORÁNEO
ENERO - SEPTIEMBRE

2020

MMAC

FIDEICOMISO MUSEO MORELENSE DE ARTE CONTEMPORÁNEO

PROCESO DE IMPLEMENTACIÓN DE LA ARMONIZACIÓN CONTABLE

EL SISTEMA DE CONTABILIDAD GUBERNAMENTAL (SCG) SE FUNDAMENTA EN EL ARTÍCULO 73, FRACCIÓN XXVIII DE LA CONSTITUCIÓN POLÍTICA DE LOS ESTADOS UNIDOS MEXICANOS QUE, DENTRO DE LAS FACULTADES DEL CONGRESO, ESTABLECE LAS DE "EXPEDIR LEYES EN MATERIA DE CONTABILIDAD GUBERNAMENTAL QUE REGIRÁN LA CONTABILIDAD PÚBLICA Y LA PRESENTACIÓN HOMOGÉNEA DE INFORMACIÓN FINANCIERA, DE INGRESOS Y EGRESOS, ASÍ COMO PATRIMONIAL CON EL FIN DE GARANTIZAR SU ARMONIZACIÓN A NIVEL NACIONAL".

EN DICHO MARCO, EL CONGRESO DE LA UNIÓN APROBÓ LA LEY GENERAL DE CONTABILIDAD GUBERNAMENTAL (LEY DE CONTABILIDAD) QUE RIGE EN LA MATERIA A LOS TRES ÓRDENES DE GOBIERNO Y CREA EL CONSEJO NACIONAL DE ARMONIZACIÓN CONTABLE (CONAC).

EL ARTÍCULO 1 DE LA LEY DE CONTABILIDAD ESTABLECE QUE ÉSTA "ES DE OBSERVANCIA OBLIGATORIA PARA LOS PODERES EJECUTIVO, LEGISLATIVO Y JUDICIAL DE LA FEDERACIÓN, LOS ESTADOS Y EL DISTRITO FEDERAL; LOS AYUNTAMIENTOS DE LOS MUNICIPIOS; LOS ÓRGANOS POLÍTICO-ADMINISTRATIVOS DE LAS DEMARCACIONES TERRITORIALES DEL DISTRITO FEDERAL; LAS ENTIDADES DE LA ADMINISTRACIÓN PÚBLICA PARAESTATAL, YA SEAN FEDERALES, ESTATALES O MUNICIPALES Y LOS ÓRGANOS AUTÓNOMOS FEDERALES Y ESTATALES."

MMAC

FIDEICOMISO MUSEO MORELENSE DE ARTE CONTEMPORÁNEO

PROCESO DE IMPLEMENTACIÓN DE LA ARMONIZACIÓN CONTABLE

EL SISTEMA DE CONTABILIDAD GUBERNAMENTAL (SCG) SE FUNDAMENTA EN EL ARTÍCULO 73, FRACCIÓN XXVIII DE LA CONSTITUCIÓN POLÍTICA DE LOS ESTADOS UNIDOS MEXICANOS QUE, DENTRO DE LAS FACULTADES DEL CONGRESO, ESTABLECE LAS DE "EXPEDIR LEYES EN MATERIA DE CONTABILIDAD GUBERNAMENTAL QUE REGIRÁN LA CONTABILIDAD PÚBLICA Y LA PRESENTACIÓN HOMOGÉNEA DE INFORMACIÓN FINANCIERA, DE INGRESOS Y EGRESOS, ASÍ COMO PATRIMONIAL CON EL FIN DE GARANTIZAR SU ARMONIZACIÓN A NIVEL NACIONAL".

EN DICHO MARCO, EL CONGRESO DE LA UNIÓN APROBÓ LA LEY GENERAL DE CONTABILIDAD GUBERNAMENTAL (LEY DE CONTABILIDAD) QUE RIGE EN LA MATERIA A LOS TRES ÓRDENES DE GOBIERNO Y CREA EL CONSEJO NACIONAL DE ARMONIZACIÓN CONTABLE (CONAC).

EL ARTÍCULO 1 DE LA LEY DE CONTABILIDAD ESTABLECE QUE ÉSTA "ES DE OBSERVANCIA OBLIGATORIA PARA LOS PODERES EJECUTIVO, LEGISLATIVO Y JUDICIAL DE LA FEDERACIÓN, LOS ESTADOS Y EL DISTRITO FEDERAL; LOS AYUNTAMIENTOS DE LOS MUNICIPIOS; LOS ÓRGANOS POLÍTICO-ADMINISTRATIVOS DE LAS DEMARCACIONES TERRITORIALES DEL DISTRITO FEDERAL; LAS ENTIDADES DE LA ADMINISTRACIÓN PÚBLICA PARAESTATAL, YA SEAN FEDERALES, ESTATALES O MUNICIPALES Y LOS ÓRGANOS AUTÓNOMOS FEDERALES Y ESTATALES."

MMAC

Información Contable

CUENTA PÚBLICA
FIDEICOMISO MUSEO MORELENSE DE ARTE
CONTEMPORÁNEO
ENERO - SEPTIEMBRE

 2020

Concepto	2020	2019	2020	2019
INGRESOS Y OTROS BENEFICIOS				
<i>Ingresos de la Gestión</i>				
Impuestos	-	162	12,422,997	12,923,515
Cuotas y Aportaciones de Seguridad Social	-	-	7,724,484	7,701,279
Contribuciones de Mejoras	-	-	208,419	748,526
Derechos	-	-	4,490,094	4,473,710
Productos	-	-	-	-
Aprovechamientos	-	-	-	-
Ingresos por Venta de Bienes y Prestación de Servicios	-	162	-	-
<i>Participaciones, Aportaciones, Convenios, Incentivos Derivados de la Colaboración Fiscal, Fondos Distintos de Aportaciones, Transferencias, Asignaciones, Subsidios y Subvenciones, y Pensiones y Jubilaciones</i>	16,596,354	16,502,937	-	-
Participaciones, Aportaciones, Convenios, Incentivos Derivados de la Colaboración Fiscal y Fondos Distintos de Aportaciones	-	-	-	-
Transferencias, Asignaciones, Subsidios y Subvenciones, y Pensiones y Jubilaciones	16,596,354	16,502,937	-	-
<i>Otros Ingresos y Beneficios</i>	322,910	278,207	-	-
Ingresos Financieros	322,783	278,207	-	-
Incremento por Variación de Inventarios	-	-	-	-
Disminución del Exceso de Estimaciones por Pérdida o Deterioro u Obsolescencia	-	-	-	-
Disminución del Exceso de Provisiones	-	-	-	-
Otros Ingresos y Beneficios Varios	127	-	-	-
Total de Ingresos y Otros Beneficios	16,919,264	16,781,306	799,992	708,315
<i>GASTOS Y OTRAS PÉRDIDAS</i>				
<i>Gastos de Funcionamiento</i>				
Servicios Personales	-	-	799,992	708,315
Materiales y Suministros	-	-	-	-
Servicios Generales	-	-	-	-
<i>Transferencias, Asignaciones, Subsidios y Otras Ayudas</i>	-	-	-	-
Transferencias Internas y Asignaciones al Sector Público	-	-	-	-
Transferencias al Resto del Sector Público	-	-	-	-
Subsidios y Subvenciones	-	-	-	-
Ayudas Sociales	-	-	-	-
Pensiones y Jubilaciones	-	-	-	-
Transferencias a Fideicomisos, Mandatos y Contratos Análogos	-	-	-	-
Transferencias a la Seguridad Social	-	-	-	-
Donativos	-	-	-	-
Transferencias al Exterior	-	-	-	-
<i>Participaciones y Aportaciones</i>	-	-	-	-
Participaciones	-	-	-	-
Aportaciones	-	-	-	-
Convenios	-	-	-	-
<i>Intereses, Comisiones y Otros Gastos de la Deuda Pública</i>	-	-	-	-
Intereses de la Deuda Pública	-	-	-	-
Comisiones de la Deuda Pública	-	-	-	-
Gastos de la Deuda Pública	-	-	-	-
Costo por Coberturas	-	-	-	-
Apoyos Financieros	-	-	-	-
<i>Otros Gastos y Pérdidas Extraordinarias</i>	16,919,264	16,781,306	799,992	708,315
Estimaciones, Depreciaciones, Deterioros, Obsolescencia y Amortizaciones	-	-	799,992	708,315
Provisiones	-	-	-	-
Disminución de Inventarios	-	-	-	-
Aumento por Insuficiencia de Estimaciones por Pérdida o Deterioro u Obsolescencia	-	-	-	-
Aumento por Insuficiencia de Provisiones	-	-	-	-
Otros Gastos	-	-	-	-
<i>Inversión Pública</i>	-	-	-	-
Inversión Pública no Capitalizable	-	-	-	-
Total de Gastos y Otras Pérdidas	13,222,989	13,631,830	799,992	708,315
Resultados del Ejercicio (Ahorro/Desahorro)	3,696,275	3,149,476		

Bajo protesta de decir verdad declaramos que los Estados Financieros y sus Notas son razonablemente correctos y responsabilidad del emisor.

CONCEPTO	Año	Año	CONCEPTO	Año	Año
	2020	2019		2020	2019
ACTIVO			PASIVO		
Activo Circulante			Activo Circulante		
Efectivo y Equivalentes	10,713,109	8,056,436	Cuentas por Pagar a Corto Plazo	4,427,144	2,598,981
Derechos a Recibir Efectivo o Equivalentes	3,372,666	1,740,020	Documentos por Pagar a Corto Plazo	-	-
Derechos a Recibir Bienes o Servicios	-	-	Porción a Corto Plazo de la Deuda Pública a Largo Plazo	-	-
Inventarios	-	-	Títulos y Valores a Corto Plazo	-	-
Almacenes	-	-	Pasivos Diferidos a Corto Plazo	-	-
Estimación por Pérdida o Deterioro de Activos Circulantes	-	-	Fondos y Bienes de Terceros en Garantía y/o Administración a Corto Plazo	-	-
Otros Activos Circulantes	-	-	Provisiones a Corto Plazo	-	-
Total de Activos Circulantes	14,085,775	9,796,456	Otros Pasivos a Corto Plazo	-	-
			Total de Pasivos Circulantes	4,427,144	2,598,981
Activo No Circulante			Activo No Circulante		
Inversiones Financieras a Largo Plazo	-	-	Cuentas por Pagar a Largo Plazo	-	-
Derechos a Recibir Efectivo o Equivalentes a Largo Plazo	-	-	Documentos por Pagar a Largo Plazo	-	-
Bienes Inmuebles, Infraestructura y Construcciones en Proceso	-	-	Deuda Pública a Largo Plazo	-	-
Bienes Muebles	5,960,699	5,758,520	Pasivos Diferidos a Largo Plazo	-	-
Activos Intangibles	127,210	31,314	Fondos y Bienes de Terceros en Garantía y/o en Administración a Largo Plazo	-	-
Depreciación, Deterioro y Amortización Acumulada de Bienes	(2,197,804)	(1,142,057)	Provisiones a Largo Plazo	-	-
Activos Diferidos	-	-	Total de Pasivos No Circulantes	-	-
Estimación por Pérdida o Deterioro de Activos no Circulantes	-	-	Total del Pasivo	4,427,144	2,598,981
Otros Activos no Circulantes	-	-	HACIENDA PÚBLICA / PATRIMONIO		
Total de Activos No Circulantes	3,890,105	4,647,777	Hacienda Pública / Patrimonio Contribuido		
Total del Activo	17,975,880	14,444,233	Aportaciones	-	-
			Donaciones de Capital	-	-
			Actualización de la Hacienda Pública / Patrimonio	-	-
			Hacienda Pública / Patrimonio Generado	13,548,736	11,845,252
			Resultados del Ejercicio (Ahorro / Desahorro)	3,696,275	3,149,476
			Resultados de Ejercicios Anteriores	10,286,203	9,129,518
			Revaluos	-	-
			Reservas	-	-
			Rectificaciones de Resultados de Ejercicios Anteriores	(433,742)	(433,742)
			Exceso o Insuficiencia en la Actualización de la Hacienda Pública / Patrimonio	-	-
			Resultado por Posición Monetaria	-	-
			Resultado por Tenencia de Activos no Monetarios	-	-
			Total Hacienda Pública / Patrimonio	13,548,736	11,845,252
			Total del Pasivo y Hacienda Pública / Patrimonio	17,975,880	14,444,233

Bajo protesta de decir verdad declaramos que los Estados Financieros y sus Notas son razonablemente correctos y responsabilidad del emisor.

CONCEPTO	30 de septiembre 2020	31 de diciembre 2019	CONCEPTO	30 de septiembre 2020	31 de diciembre 2019
ACTIVO			PASIVO		
Activo Circulante			Activo Circulante		
Efectivo y Equivalentes	10,713,109	7,757,303	Cuentas por Pagar a Corto Plazo	4,427,144	3,547,009
Efectivo	-	-	Servicios Personales por Pagar a Corto Plazo	-	-
Bancos/Tesorería	10,713,109	7,757,303	Proveedores por Pagar a Corto Plazo	4,427,144	-
Bancos/Dependencias y Otros	-	-	Contratistas por Obras Públicas por Pagar a Corto Plazo	-	-
Inversiones Temporales (Hasta 3 meses)	-	-	Participaciones y Aportaciones por Pagar a Corto Plazo	-	-
Fondos con Afectación Específica	-	-	Transferencias Otorgadas por Pagar a Corto Plazo	-	-
Depósitos de Fondos de Terceros en Garantía y/o Admón.	-	-	Int., Comisiones y Otros Gastos de la Deuda Pub. por Pagar a Corto Plazo	-	-
Otros Efectivos y Equivalentes	-	-	Retenciones y Contribuciones por Pagar a Corto Plazo	-	3,547,009
			Devoluciones de la Ley de Ingresos por Pagar a Corto Plazo	-	-
Derechos a Recibir Efectivo o Equivalentes	3,372,666	1,059,735	Otras Cuentas por Pagar a Corto Plazo	-	-
Inversiones Financieras de Corto Plazo	-	-	Documentos por Pagar a Corto Plazo	-	-
Cuentas por Cobrar a Corto Plazo	3,372,666	1,059,735	Documentos Comerciales por Pagar a Corto Plazo	-	-
Deudores Diversos por Cobrar a Corto Plazo	-	-	Documentos con Contratistas por Obras Pub. por Pagar a Corto Plazo	-	-
Ingresos por Recuperar a Corto Plazo	-	-	Otros Documentos por Pagar a Corto Plazo	-	-
Deudores por Anticipos de la Tesorería a Corto Plazo	-	-			
Préstamos Otorgados a Corto Plazo	-	-	Porción a Corto Plazo de la Deuda Pública a Largo Plazo	-	-
Otros Derechos a Recibir Efectivo o Equiv. a Corto Plazo	-	-	Porción a Corto Plazo de la Deuda Pública	-	-
			Porción a Corto Plazo de Arrendamiento Financiero	-	-
Derechos a Recibir Bienes o Servicios	-	-			
Ant. a Proveedores por Adq. de Bienes y Prest. de Serv. a Corto Plazo	-	-	Títulos y Valores a Corto Plazo	-	-
Ant. a Proveedores por Adq. de Bienes Imm. y Muebles a Corto Plazo	-	-			
Ant. a Proveedores por Adq. de Bienes Intangibles a Corto Plazo	-	-	Pasivos Diferidos a Corto Plazo	-	-
Anticipo a Contratistas por Obras Públicas a Corto Plazo	-	-	Ingresos Cobrados por Adelantado a Corto Plazo	-	-
Otros Derechos a Recibir Bienes o Servicios a Corto Plazo	-	-	Intereses Cobrados por Adelantado a Corto Plazo	-	-
			Otros Pasivos Diferidos a Corto Plazo	-	-
Inventarios					
Inventario de Mercancías para Venta	-	-	Fondos y Bienes de Terceros en Garantía y/o Admón. a C. P.	-	-
Inventario de Mercancías Terminadas	-	-	Fondos en Garantía a Corto Plazo	-	-
Inventario de Mercancías en Proceso de Elaboración	-	-	Fondos Contingentes a Corto Plazo	-	-
Inventario de Materias Primas, Mat. y Suministros para Producción	-	-	Fondos de Fideicomisos, Mandatos y Contratos Análogos a Corto Plazo	-	-
Bienes en Tránsito	-	-	Otros Fondos de Terceros en Garantía y/o Administración a Corto Plazo	-	-
			Valores y Bienes en Garantía a Corto Plazo	-	-
Almacenes					
Estimación por Pérdida o Deterioro de Activos Circulantes	-	-	Provisiones a Corto Plazo	-	-
Est. para Clas. Incobrables por Derechos a Recibir Efectivo o Equiv.	-	-	Provisión para Demandas y Juicios a Corto Plazo	-	-
Estimación por Deterioro de Inventarios	-	-	Provisión para Contingencias a Corto Plazo	-	-
			Otras Provisiones a Corto Plazo	-	-
Otros Activos Circulantes					
Valores en Garantía	-	-	Otros Pasivos a Corto Plazo	-	-
Bienes en Garantía (excluye depósitos de fondos)	-	-	Ingresos por Clasificar	-	-
Bienes Deriv. de Embargos, Decom., Aseguramientos y Dación en Pago	-	-	Recaudación por Participar	-	-
Adquisición con Fondos de Terceros	-	-	Otros Pasivos Circulantes	-	-
Total de Activos Circulantes	14,085,775	8,817,038	Total de Pasivos Circulantes	4,427,144	3,547,009

CONCEPTO	30 de septiembre 2020	31 de diciembre 2019	CONCEPTO	30 de septiembre 2020	31 de diciembre 2019
Activo No Circulante			Pasivo No Circulante		
Inversiones Financieras a Largo Plazo	-	-	Cuentas por Pagar a Largo Plazo	-	-
Derechos a Recibir Efectivo o Equivalentes a Largo Plazo	-	-	Documentos por Pagar a Largo Plazo	-	-
Bienes Inmuebles, Infraestructura y Const. en Proceso	-	-	Deuda Pública a Largo Plazo	-	-
Bienes Muebles	5,960,699	5,853,034	Pasivos Diferidos a Largo Plazo	-	-
Activos Intangibles	127,210	127,210	Fdos. y Bienes de Terceros en Garantía y/o en Admón. a L.P.	-	-
Depreciación, Deterioro y Amortización Acumulada de Bienes	(2,197,804)	(1,397,813)	Provisiones a Largo Plazo	-	-
Activos Diferidos	-	-	Total de Pasivos No Circulantes	-	-
Estimación por Pérdida o Deterioro de Activos no Circulantes	-	-	Total del Pasivo	4,427,144	3,547,009
Otros Activos no Circulantes	-	-			
Total de Activos No Circulantes	3,890,105	4,582,431	HACIENDA PÚBLICA / PATRIMONIO		
			Hacienda Pública / Patrimonio Contribuido	-	-
Total del Activo	17,975,880	13,399,469	Aportaciones	-	-
			Donaciones de Capital	-	-
			Actualización de la Hacienda Pública / Patrimonio	-	-
			Hacienda Pública / Patrimonio Generado	13,548,736	9,852,460
			Resultados del Ejercicio (Ahorro / Desahorro)	3,696,275	1,156,684
			Resultados de Ejercicios Anteriores	10,286,203	9,129,518
			Revalúos	-	-
			Reservas	-	-
			Rectificaciones de Resultados de Ejercicios Anteriores	(433,742)	(433,742)
			Exceso o Insuficiencia en la Actualización de la Hacienda Pública / Patrimonio	-	-
			Resultado por Posición Monetaria	-	-
			Resultado por Tenencia de Activos no Monetarios	-	-
			Total Hacienda Pública / Patrimonio	13,548,736	9,852,460
			Total del Pasivo y Hacienda Pública / Patrimonio	17,975,880	13,399,469

Bajo protesta de decir verdad declaramos que los Estados Financieros y sus Notas son razonablemente correctos y responsabilidad del emisor.

Concepto	Origen	Aplicación	Concepto	Origen	Aplicación
ACTIVO	799,991	5,376,402	PASIVO	880,135	880,135
Activo Circulante	-	5,268,737	Activo Circulante	880,135	-
Efectivo y Equivalentes	-	2,955,806	Cuentas por Pagar a Corto Plazo	-	-
Derechos a Recibir Efectivo o Equivalentes	-	2,312,931	Documentos por Pagar a Corto Plazo	-	-
Derechos a Recibir Bienes o Servicios	-	-	Porción a Corto Plazo de la Deuda Pública a Largo Plazo	-	-
Inventarios	-	-	Títulos y Valores a Corto Plazo	-	-
Almacenes	-	-	Pasivos Diferidos a Corto Plazo	-	-
Estimación por Pérdida o Deterioro de Activos Circulantes	-	-	Fdos. y Bienes de Terceros en Garantía y/o Admón. a C. P.	-	-
Otros Activos Circulantes	-	-	Provisiones a Corto Plazo	-	-
Activo No Circulante	799,991	107,665	Pasivo No Circulante	-	-
Inversiones Financieras a Largo Plazo	-	-	Cuentas por Pagar a Largo Plazo	-	-
Derechos a Recibir Efectivo o Equivalentes a Largo Plazo	-	-	Documentos por Pagar a Largo Plazo	-	-
Bienes Inmuebles, Infraestructura y Constr. en Proceso	-	-	Deuda Pública a Largo Plazo	-	-
Bienes Muebles	-	107,665	Pasivos Diferidos a Largo Plazo	-	-
Activos Intangibles	-	-	Fdos. y Bienes de Terceros en Garantía y/o Admón. a L. P.	-	-
Depreciación, Deterioro y Amort. Acumulada de Bienes	-	-	Provisiones a Largo Plazo	-	-
Activos Diferidos	799,991	-	HACIENDA PÚBLICA / PATRIMONIO	3,696,276	-
Est. por Pérdida o Deterioro de Activos no Circulantes	-	-	<i>Hacienda Pública / Patrimonio Contribuido</i>	-	-
Otros Activos no Circulantes	-	-	Aportaciones	-	-
			Donaciones de Capital	-	-
			Actualización de la Hacienda Pública / Patrimonio	-	-
			Hacienda Pública / Patrimonio Generado	3,696,276	-
			Resultados del Ejercicio (Ahorro / Desahorro)	2,539,591	-
			Resultados de Ejercicios Anteriores	1,156,685	-
			Revalúos	-	-
			Reservas	-	-
			Rectificaciones de Resultados de Ejercicios Anteriores	-	-
			Exceso o Insuficiencia en la Actualización de la Hacienda Pública / Patrimonio	-	-
			Resultado por Posición Monetaria	-	-
			Resultado por Tenencia de Activos no Monetarios	-	-

Bajo protesta de decir verdad declaramos que los Estados Financieros y sus Notas son razonablemente correctos y responsabilidad del emisor.

Concepto	Saldo Inicial 1	Cargos del Periodo 2	Abonos del Periodo 3	Saldo Final 4 = (1 + 2 - 3)	Variación del Periodo (4 - 1)
ACTIVO					
Activo Circulante	13,399,469	3,456,091,812	3,451,515,401	17,975,880	4,576,411
Efectivo y Equivalentes	8,817,038	3,455,984,147	3,450,715,410	14,085,775	5,268,737
Derechos a Recibir Efectivo o Equivalentes	7,757,303	3,439,366,367	3,436,410,561	10,713,109	2,955,806
Derechos a Recibir Bienes o Servicios	1,059,735	16,617,780	14,304,849	3,372,666	2,312,931
Inventarios	-	-	-	-	-
Almacenes	-	-	-	-	-
Estimación por Pérdida o Deterioro de Activos Circulantes	-	-	-	-	-
Otros Activos Circulantes	-	-	-	-	-
Activo No Circulante	4,582,431	107,665	799,991	3,890,105	(692,326)
Inversiones Financieras a Largo Plazo	-	-	-	-	-
Derechos a Recibir Efectivo o Equivalentes a Largo Plazo	-	-	-	-	-
Bienes Inmuebles, Infraestructura y Constr. en Proceso	-	-	-	-	-
Bienes Muebles	5,853,034	107,665	-	5,960,699	107,665
Activos Intangibles	127,210	-	-	127,210	-
Depreciación, Deterioro y Amort. Acumulada de Bienes	(1,397,813)	-	799,991	(2,197,804)	(799,991)
Activos Diferidos	-	-	-	-	-
Est. por Pérdida o Deterioro de Activos no Circulantes	-	-	-	-	-
Otros Activos no Circulantes	-	-	-	-	-

Bajo protesta de decir verdad declaramos que los Estados Financieros y sus Notas son razonablemente correctos y responsabilidad del emisor.

FIDEICOMISO MUSEO MORELENSE DE ARTE CONTEMPORÁNEO
Estado Analítico de la Deuda y Otros Pasivos
Del 1 de enero al 30 de septiembre de 2020
(Pesos)



Denominación de las Deudas	Moneda de Contratación	Institución o País Acreedor	Saldo Inicial del Periodo	Saldo Final del Periodo
DEUDA PÚBLICA				
Corto Plazo				
Deuda Interna	Pesos		-	-
Instituciones de Crédito			-	-
Títulos y Valores			-	-
Arrendamientos Financieros			-	-
Deuda Externa	Pesos		-	-
Organismos Financieros Internacionales			-	-
Deuda Bilateral			-	-
Títulos y Valores			-	-
Arrendamientos Financieros			-	-
Subtotal a Corto Plazo			-	-
Largo Plazo				
Deuda Interna	Pesos		-	-
Instituciones de Crédito			-	-
Títulos y Valores			-	-
Arrendamientos Financieros			-	-
Deuda Externa	Pesos		-	-
Organismos Financieros Internacionales			-	-
Deuda Bilateral			-	-
Títulos y Valores			-	-
Arrendamientos Financieros			-	-
Subtotal a Largo Plazo			-	-
Otros Pasivos			3,547,009	4,427,144
Total Deuda y Otros Pasivos			3,547,009	4,427,144

Bajo protesta de decir verdad declaramos que los Estados Financieros y sus Notas son razonablemente correctos y responsabilidad del emisor.

Denominación de la Deuda Pública y Otros Pasivos	Saldo al 31 de Diciembre de 2019	Disposiciones del Periodo	Amortizaciones del Periodo	Revaluaciones, Reclasificaciones y Otros Ajustes	Saldo Final del Periodo	Pago de Intereses del Periodo	Pago de Comisiones y demás costos asociados durante el Periodo
Deuda Pública	-	-	-	-	-	-	-
Corto Plazo	-	-	-	-	-	-	-
Instituciones de Crédito	-	-	-	-	-	-	-
Títulos y Valores	-	-	-	-	-	-	-
Arrendamientos Financieros	-	-	-	-	-	-	-
Largo Plazo	-	-	-	-	-	-	-
Instituciones de Crédito	-	-	-	-	-	-	-
Títulos y Valores	-	-	-	-	-	-	-
Arrendamientos Financieros	-	-	-	-	-	-	-
Otros Pasivos	3,547,009	-	-	-	4,427,144	-	-
Total de la Deuda Pública y Otros Pasivos	3,547,009	-	-	-	4,427,144	-	-
Deuda Contingente¹ (Informativo)							
Deuda Contingente 1	-	-	-	-	-	-	-
Deuda Contingente 2	-	-	-	-	-	-	-
Deuda Contingente xx	-	-	-	-	-	-	-
Valor de Instrumentos Bono Cupón Cero²							
Instrumento Bono Cupón Cero 1	-	-	-	-	-	-	-
Instrumento Bono Cupón Cero 2	-	-	-	-	-	-	-
Instrumento Bono Cupón Cero 3	-	-	-	-	-	-	-

1 Se refiere a cualquier Financiamiento sin fuente o garantía de pago definida, que sea asumida de manera solidaria o subsidiaria por las Entidades Federativas con sus Municipios, organismos descentralizados y empresas de participación estatal mayoritaria y fideicomisos, locales o municipales, y por los Municipios con sus respectivos organismos descentralizados y empresas de participación municipal mayoritaria.

2 Se refiere al valor del Bono Cupón Cero que respalda el pago de los créditos asociados al mismo (Activo).

Obligaciones a Corto Plazo	Monto Contratado	Plazo Pactado	Tasa de Interés	Comisiones y Costos Relacionados	Tasa Efectiva
Obligaciones a Corto Plazo (Informativo)					
Crédito 1	-	-	-	-	-
Crédito 2	-	-	-	-	-
Crédito xx	-	-	-	-	-

Bajo protesta de decir verdad declaramos que los Estados Financieros y sus Notas son razonablemente correctos y responsabilidad del emisor.

Denominación de las Obligaciones Diferentes de Financiamiento	Fecha del Contrato	Fecha de inicio de operación del proyecto	Fecha de vencimiento	Monto de la inversión pactado	Plazo pactado	Monto promedio mensual del pago de la contraprestación	Monto promedio mensual del pago correspondiente al pago de inversión	Monto pagado de la inversión al 30 de septiembre de 2020	Monto pagado de la inversión actualizado al 30 de septiembre de 2020	Saldo pendiente por pagar de la inversión al 30 de septiembre de 2020
Asociaciones Público Privadas (APP' s)										
APP 1										
APP 2										
APP 3										
APP xx										
Otros Instrumentos										
Otro Instrumento 1										
Otro Instrumento 2										
Otro Instrumento 3										
Otro Instrumento xx										
Total de Obligaciones Diferentes de Financiamiento										

NO APLICA

Bajo protesta de decir verdad declaramos que los Estados Financieros y sus Notas son razonablemente correctos y responsabilidad del emisor.

Concepto	Hacienda Pública/ Patrimonio Contribuido	Hacienda Pública/ Patrimonio Generado de Ejercicios Anteriores	Hacienda Pública/ Patrimonio Generado del Ejercicio	Exceso o Insuficiencia en la Actualización de la Hacienda Pública / Patrimonio	TOTAL
Hacienda Pública / Patrimonio Contribuido Neto de 2019	-	-	-	-	-
<i>Aportaciones</i>	-	-	-	-	-
<i>Donaciones de Capital</i>	-	-	-	-	-
<i>Actualización de la Hacienda Pública / Patrimonio</i>	-	-	-	-	-
Hacienda Pública / Patrimonio Generado Neto de 2019	-	8,695,776	1,156,684	-	9,852,460
<i>Resultados del Ejercicio (Ahorro / Desahorro)</i>	-	9,129,518	1,156,684	-	1,156,684
<i>Resultados de Ejercicios Anteriores</i>	-	-	-	-	9,129,518
<i>Revaluos</i>	-	-	-	-	-
<i>Reservas</i>	-	-	-	-	-
<i>Rectificaciones de Resultados de Ejercicios Anteriores</i>	-	(433,742)	-	-	(433,742)
Exceso o Insuficiencia en la Actualización de la Hacienda Pública / Patrimonio Neto de 2019	-	-	-	-	-
<i>Resultado por Posición Monetaria</i>	-	-	-	-	-
<i>Resultado por Tenencia de Activos no Monetarios</i>	-	-	-	-	-
Hacienda Pública / Patrimonio Neto Final de 2019	-	8,695,776	1,156,684	-	9,852,460
Cambios en la Hacienda Pública / Patrimonio Contribuido Neto de 2020	-	-	-	-	-
<i>Aportaciones</i>	-	-	-	-	-
<i>Donaciones de Capital</i>	-	-	-	-	-
<i>Actualización de la Hacienda Pública / Patrimonio</i>	-	-	-	-	-
Variaciones de la Hacienda Pública / Patrimonio Generado Neto de 2020	-	1,156,685	2,539,591	-	3,696,276
<i>Resultados del Ejercicio (Ahorro / Desahorro)</i>	-	-	3,696,275	-	3,696,275
<i>Resultados de Ejercicios Anteriores</i>	-	1,156,685	(1,156,684)	-	1
<i>Revaluos</i>	-	-	-	-	-
<i>Reservas</i>	-	-	-	-	-
<i>Rectificaciones de Resultados de Ejercicios Anteriores</i>	-	-	-	-	-
Cambios en el Exceso o Insuficiencia en la Actualización de la Hacienda Pública / Patrimonio Neto de 2020	-	-	-	-	-
<i>Resultado por Posición Monetaria</i>	-	-	-	-	-
<i>Resultado por Tenencia de Activos no Monetarios</i>	-	-	-	-	-
Hacienda Pública / Patrimonio Neto Final de 2020	-	9,852,461	3,696,275	-	13,548,736

Bajo protesta de decir verdad declaramos que los Estados Financieros y sus Notas son razonablemente correctos y responsabilidad del emisor.

Concepto	2020	2019	Concepto	2020	2019
Flujos de Efectivo de las Actividades de Operación			Flujos de Efectivo de las Actividades de Inversión		
<i>Origen</i>			<i>Origen</i>		
Impuestos	14,280,499	16,781,306	Bienes Inmuebles, Infraestructura y Construcciones en Proceso	-	3,468,589
Cuotas y Aportaciones de Seguridad Social	-	-	Bienes Muebles	-	-
Contribuciones de Mejoras	-	-	Otros Orígenes de Inversión	-	3,468,589
Derechos	-	-	<i>Aplicación</i>		
Productos	-	-	Bienes Inmuebles, Infraestructura y Construcciones en Proceso	107,664	149,488
Aprovechamientos	-	-	Bienes Muebles	107,664	74,744
Ingresos por Venta de Bienes y Prestación de Servicios	-	162	Otras Aplicaciones de Inversión	-	74,744
Participaciones, Aportaciones, Convenios, Incentivos Derivados de la Colaboración Fiscal y Fondos Distintos de Aportaciones	-	-			
Transferencias, Asignaciones, Subsidios y Subvenciones, y Pensiones y Jubilaciones	14,280,499	16,502,937	Flujos Netos de Efectivo por Actividades de Inversión	(107,664)	3,319,101
Otros Orígenes de Operación	-	278,207	Flujo de Efectivo de las Actividades de Financiamiento		
<i>Aplicación</i>			<i>Origen</i>		
Servicios Personales	11,217,029	13,631,830	Endeudamiento Neto	-	-
Materiales y Suministros	6,431,461	7,701,279	Interno	-	-
Servicios Generales	208,419	748,526	Externo	-	-
Transf. Internas y Asignaciones al Sector Público	4,145,604	4,473,710	Otros Orígenes de Financiamiento	-	-
Transferencias al resto del Sector Público	-	-	<i>Aplicación</i>		
Subsidios y Subvenciones	-	-	Servicios de la Deuda	-	-
Ayudas Sociales	-	-	Interno	-	-
Pensiones y Jubilaciones	-	-	Externo	-	-
Transf. a Fideicomisos, Mandatos y Contratos Análogos	-	-	Otras Aplicaciones de Financiamiento	-	-
Transferencias a la Seguridad Social	-	-	Flujos Netos de Efectivo por Actividades de Financiamiento		
Donativos	-	-	Incremento/Disminución Neta en el Efectivo y Equivalentes al Efectivo	2,955,806	6,468,577
Transferencias al Exterior	-	-			
Participaciones	-	-	Flujos Netos de Efectivo por Actividades de Operación	7,757,303	1,587,859
Aportaciones	-	-			
Convenios	-	-	Efectivo y Equivalentes al Final del Ejercicio	10,713,109	8,056,436
Otras Aplicaciones de Operación	431,545	708,315			
Flujos Netos de Efectivo por Actividades de Operación	3,063,470	3,149,476			

Bajo protesta de decir verdad declaramos que los Estados Financieros y sus Notas son razonablemente correctos y responsabilidad del emisor.

**CASA DE CULTURA JUAN SORIANO O MUSEO MORELENSE DE ARTE CONTEMPORÁNEO CONTRATO
NÚMERO 74478
NOTAS A LOS ESTADOS FINANCIEROS
AL 30 DE SEPTIEMBRE DE 2020**

I. Notas de Desglose- Se amplía la información de los saldos de las cuentas más significativas, refiriendo el desglose de los rubros que integran los estados financieros del MMAC.

A) Notas al Estado de Situación Financiera

Activo

Nota 1 - Efectivo y Equivalentes, se integra como sigue:

	sep-20	dic-19
Banca Afirme, S.A. Cuenta 000143124495	\$2,000.48	\$7,707,394.00
Banca Afirme, S.A. Cuenta 000143114694	\$3,000.57	\$49,909.00
Bancos/Tesorería	\$5,001.05	\$7,757,303.00
	sep-20	dic-19
Banca Afirme, S.A. Cuenta 000143124495	\$10,659,835.00	\$0.00
Banca Afirme, S.A. Cuenta 000143114694	\$48,273.00	\$0.00
Inversiones temporales (hasta 3 meses)	\$10,708,108.00	\$0.00
Efectivo y Equivalentes	\$10,713,109.05	\$7,757,303.00

Nota 2 - Derechos a recibir Efectivo o Equivalentes, se integra como sigue:

	ago-20	dic-19
Cuentas por Cobrar a Corto Plazo	2,416,615	1,050,000
Deudores Diversos por Cobrar a Corto Plazo	1,472	9,735
Deudores por Anticipos de la Tesorería a Corto Plazo	7,920	0
Derechos a Recibir Efectivo o Equivalentes	\$2,426,007	\$1,059,735

El rubro de Cuentas por Cobrar a Corto Plazo asciende a \$2,416,615 pesos, que se integra por los adeudos a favor de la Institución por concepto de las Transferencias y Asignaciones del Gobierno del Estado de Morelos que aún están pendientes de radicar por parte de Tesorería General y se integra como sigue:

Ministración de la Ampliación presupuestal del mes de agosto 2018	1,050,000.00
Ministración Gasto Operativo de la Primera Quincena de Agosto 2020. Factura 153	336,772.50
Ministración Gasto Operativo de la Segunda Quincena de Agosto 2020. Factura 156	336,772.50
Ministración de Bienes Muebles, Inmuebles e Intangibles de la Primera Quincena de Agosto 2020. Factura 154	6,175.00
Ministración de Bienes Muebles, Inmuebles e Intangibles de la Segunda Quincena de Agosto 2020. Factura 157	6,175.00
Ministración de Remuneraciones de la Primera Quincena de Septiembre 2020. Factura 159	473,435.04
Ministración de Remuneraciones de la Segunda Quincena de Septiembre 2020. Factura 162	473,435.04
Ministración Gasto Operativo de la Primera Quincena de Agosto 2020. Factura 160	335,369.98
Ministración Gasto Operativo de la Segunda Quincena de Agosto 2020. Factura 163	335,369.98
Ministración de Bienes Muebles, Inmuebles e Intangibles de la Primera Quincena de Agosto 2020. Factura 161	6,175.00
Ministración de Bienes Muebles, Inmuebles e Intangibles de la Segunda Quincena de Agosto 2020. Factura 164	6,175.00
Total	\$3,365,855.04

En lo que se refiere a Deudores Diversos el saldo corresponde a dos partidas, la primera es un cobro de Banca Afirme, S.A. de julio 2018 por \$194.88 pesos a la cuenta 000143124495 por concepto de ISR retenido, este cobro se efectuó indebidamente por parte de esta institución financiera, por lo queda pendiente a la fecha su devolución. El segundo concepto de este rubro es un adeudo de Andrea Hernández del Ángel que se registró en agosto 2020 por \$1,277.00 pesos; con referencia en la póliza C 00203 y con número de instrucción de pago MMACJS/197/2020, esto fue debido a que los impuestos federales del mes de julio 2020, no fueron aplicados por la plataforma del SAT, provocando recargos por pago extemporáneo que deberán ser reintegrados a la Institución.

El rubro de Deudores por Anticipos de la Tesorería a Corto Plazo está integrado únicamente por el fondo revolvente autorizado para el ejercicio 2020 por un monto de \$10,000 pesos, del cual se expidió cheque y al cierre del mes de agosto no fue cobrado por la persona autorizada del MMAC.

Nota 3 - Bienes Muebles.

Bienes Muebles	sep-20	dic-19
Muebles de Oficina y Estantería	1,971,581.71	1,961,598.00
Muebles, Excepto de Oficina y Estantería	1,094,635.36	1,094,635.00
Equipo de Cómputo y de Tecnologías de la Información	1,055,029.00	1,055,029.00
Otros Mobiliarios y Equipos de Administración	32,827.65	32,828.00
Mobiliario y Equipo de Administración	\$4,154,073.72	\$4,144,090.00
Equipos y Aparatos Audiovisuales	713,395.79	713,396.00
Cámaras Fotográficas y de Video	103,688.00	103,688.00
Mobiliario y Equipo Educativo y Recreativo	\$817,083.79	\$817,084.00
Maquinaria y Equipo Industrial	8,484.32	8,484.00
Sistemas de Aire Acondicionado, Calefacción y de Refrigeración Industrial y Comercial	112,902.80	25,172.00
Equipo de Comunicación y Telecomunicación	58,490.00	58,490.00
Herramientas y Máquinas-Herramientas	173,898.58	163,949.00
Otros Equipos	635,765.72	635,766.00
Maquinaria, Otros Equipos y Herramientas	\$989,541.42	\$891,861.00
Total Bienes Muebles:	\$5,960,698.93	\$5,853,035.00
Depreciaciones:		
Muebles de Oficina y Estantería	432,501.16	285,100.00
Muebles, Excepto de Oficina y Estantería	135,963.52	53,867.00
Equipo de Cómputo y de Tecnologías de la Información	763,649.05	499,918.00
Otros Mobiliarios y Equipos de Administración	6,701.69	4,239.00
Equipos y Aparatos Audiovisuales	535,471.48	357,300.00
Cámaras Fotográficas y de Video	80,074.86	54,179.00
Maquinaria y Equipo Industrial	636.30	0.00
Sistemas de Aire Acondicionado, Calefacción y de Refrigeración Industrial y Comercial	7,092.83	3,743.00
Equipo de Comunicación y Telecomunicación	11,410.44	7,024.00
Herramientas y Máquinas-Herramientas	36,926.72	24,548.00
Otros Equipos	141,661.02	93,979.00
Total depreciación acumulada de bienes muebles:	\$2,152,089.07	\$1,383,897.00
Valor neto en libros	\$3,808,609.86	\$4,469,138.00

Los porcentajes aplicados para determinar la vida útil probable de los bienes muebles están aplicados con base a los dispuesto por la CONAC, y considerando un valor residual de \$1.00 para cada uno de ellos conforme a los siguiente:

Rubro	% anual de depreciación
Muebles de Oficina y Estantería	10.00%
Muebles, Excepto de Oficina y Estantería	10.00%
Equipo de Cómputo y de Tecnologías de la Información	33.30%
Otros Mobiliarios y Equipos de Administración	10.00%
Equipos y Aparatos Audiovisuales	33.30%
Cámaras Fotográficas y de Video	33.30%
Maquinaria y Equipo Industrial	10.00%
Sistemas de Aire Acondicionado, Calefacción y de Refrigeración Industrial y Comercial	10.00%
Equipo de Comunicación y Telecomunicación	10.00%
Herramientas y Máquinas-Herramientas	10.00%
Otros Equipos	10.00%

La depreciación cargada al estado de actividades al 30 de septiembre de 2020 y 2019 fue de \$754,276 y \$616,162 respectivamente.

En el Estado de Actividades se presentan en un mismo rubro las depreciaciones y amortizaciones como sigue:

	sep-20	dic-19
Depreciación de Bienes Muebles	754,275.66	616,162.00
Amortización de Intangibles	45,715.34	6,958.00
Depreciaciones y Amortizaciones	\$799,991.00	\$623,120.00

Nota 4 – Activos Intangibles

Activos Intangibles:	sep-20	dic-19
Licencias	127,210.00	127,210.00
Total Activos Intangibles	\$127,210.00	\$127,210.00
Amortizaciones:		
Amortizaciones	45,715.34	13,916.00
Total Amortización acumulada de activos intangibles	\$45,715.34	\$13,916.00
Valor neto en libros	\$81,494.66	\$113,294.00

Los porcentajes aplicados para determinar la vida útil probable son con base a los dispuesto por la CONAC, y considerando un valor residual de \$1.00 para cada uno de los activos intangibles, son como sigue:

Rubro	% anual de amortización
Licencias informáticas e intelectuales	33.33%

La amortización cargada al estado de actividades al 30 de septiembre de 2020 y 2019 fue de \$45,715 y \$6,958 respectivamente.

Pasivo

Nota 5 – Cuentas por Pagar a Corto Plazo:

Al 30 de septiembre de 2020 y al 31 de diciembre de 2019 este rubro se integra de la siguiente manera:

	sep-20	dic-19
Servicios Personales por Pagar a Corto Plazo	3,998,523.57	3,252,016.00
Proveedores por Pagar a Corto Plazo	331,356.01	9.00
Retenciones y Contribuciones por Pagar a Corto Plazo	97,264.42	294,984.00
Total Cuentas por Pagar a Corto Plazo	\$4,427,144.00	\$3,547,009.00

El rubro Servicios Personales por Pagar a Corto Plazo está integrado por la provisión que se ha venido haciendo para las cuotas y aportaciones de seguridad social, mismas que se pretende enterar al Instituto una vez que se concluya en trámite de afiliación.

Dentro del rubro de Proveedores por Pagar a Corto Plazo, se reportan los adeudos correspondientes por pasivos que no fueron cubiertos al cierre del mes en curso. Estos mismos, se detallan a continuación:

Proveedores por Pagar a Corto Plazo	sep-20
Aaron Barón Angulo	9.00
Grupo Grabado, S.A. de C.V.	15,740.62
Diseño Neko, S.A. de C.V.	0.01
Córdova Plaza, S.A. de C.V.	92,080.00
Hernández Fonseca y Asociados, S.C.	16,936.00
Sentido y Significado, S.A. de C.V.	1,479.00
ECO 5 0, S.A. de C.V.	115,199.88
Fireky, S.A. de C.V.	43,645.00
Felipe Aguilar Aguilera	27,358.50
Distritoweb, S.A. de C.V.	14,500.00
Ana Malitzin Cortes García	2,320.00
Carolina Jimenez Flores	2,088.00
Total	\$331,356.01

En el rubro de Retenciones y Contribuciones por Pagar a Corto Plazo, corresponden a los adeudos del Fideicomiso por impuestos federales y locales, mismos que se enteran durante el mes siguiente conforme lo establecen las leyes respectivas, y que a continuación se detallan:

Retenciones y Contribuciones por Pagar a Corto Plazo	sep-20
ISR por salarios	85,023.23
IVA retenido fletes	1,590.00
Subsidio al empleo	-901.82
Impuesto sobre nóminas y otros que se deriven de una relación laboral	11,553.00
Total	\$97,264.41

B) Notas al Estado de Variación en la Hacienda Pública/Patrimonio-

Nota 6 - Hacienda Pública y Patrimonio se integra como sigue:

	sep-20	dic-19
Resultado del Ejercicio (Ahorro/Desahorro)	3,696,274.61	1,156,685.00
Resultado de Ejercicios Anteriores	10,286,203.00	9,129,518.00
Rectificaciones de Resultados de Ejercicios Anteriores	-433,742.00	-433,742.00
Total Hacienda Pública/Patrimonio	\$13,548,735.61	\$9,852,461.00

- a) El saldo del Resultado del Ejercicio (Ahorro/Desahorro) de \$3,410,333 corresponde al ahorro de la Institución que lleva a la fecha de la emisión de los presentes estados financieros.
- b) El saldo en el rubro Resultados de Ejercicios anteriores de \$10,286,203 corresponde al acumulado de los resultados correspondientes a los ejercicios de los años 2017 (año de constitución) hasta el 2019.
- c) En el rubro Rectificaciones de Resultados de Ejercicios anteriores el saldo de \$433,742 corresponde al registro extemporáneo de las depreciaciones del ejercicio 2018; este registro contable fue a causa de la implementación del sistema de contabilidad gubernamental SACG.NET, en cuál se implementaron los mecanismos correspondientes para el manejo correcto del rubro de bienes muebles, inmuebles e intangibles utilizando todas las herramientas disponibles en el programa antes mencionado; y utilizando el módulo de Bienes Patrimoniales, dicha cantidad esta soportada por la póliza Diario No.00007 del 31/ene/2019. Además, se tuvo la capacitación correspondiente por parte del personal del INDETEC hacia el personal autorizado para el manejo del sistema.

C) Notas al Estado de Actividades

Nota 7 – Transferencias, Asignaciones, Subsidios y Subvenciones, y Pensiones y Jubilaciones.

<u>Transferencias, Asignaciones, Subsidios y Subvenciones, y Pensiones y Jubilaciones</u>	<u>sep-20</u>	<u>sep-19</u>	<u>Variación</u>
Transferencias del Gobierno del Estado de Morelos	16,596,354.00	16,502,937.00	93,417.00

La Institución; lleva a cabo la administración, operación y difusión de su objeto mediante las ministraciones mensuales que le realiza el Gobierno del Estado Libre y Soberano del Estado de Morelos; las cuales están señaladas en el presupuesto aprobado del ejercicio del año 2020 para la Institución.

Los ingresos al 30 de septiembre de 2020 comparados con el mismo periodo de 2019; han visto un incremento de \$93,417 pesos, los cuales impactan significativamente el ejercicio presupuestal actual.

Nota 8 – Otros Ingresos y Beneficios

Este rubro es representado por los intereses bancarios ganados por las inversiones en valores de los recursos de la Institución. Al 30 de septiembre de 2020 y de 2019 ascendieron a \$322,783 y \$278,207 pesos, respectivamente.

Cabe señalar, que en el mes de agosto 2020 se registró un depósito por \$127.14 pesos; y que por instrucción de la Dirección Administrativa de la Institución fue registrado en el rubro de otros ingresos y

beneficios varios; este depósito tiene su origen en el Acuerdo 01/1º/EXTRAORD/CODI/MMACJS/2020 respecto a la observación número 1 “Diferencias por comprobación en el fondo revolvente del ejercicio 2018” en la cual se determinó el reintegro por el Órgano Interno de Control.

Nota 9 - Gastos de funcionamiento

Servicios Personales	sep-20	sep-19	Variación
Remuneraciones al Personal de Carácter Permanente	7,724,484.00	7,701,279.00	23,205.00
Remuneraciones al Personal de Carácter Transitorio	208,419.00	748,526.00	-540,107.00
Remuneraciones Adicionales y Especiales	4,490,094.00	4,473,710.00	16,384.00
Seguridad Social	1,860,507.00	1,643,567.00	216,940.00
Total	\$14,283,504.00	\$14,567,082.00	-\$283,578.00

Se tuvo un decremento neto de \$283,578 pesos, donde destaca una disminución por \$540,107 pesos en los gastos de Remuneraciones al Personal de Carácter Transitorio. Así también destaca un incremento de \$216,940 pesos, en el renglón de Seguridad Social, que básicamente son las provisiones efectuadas mes a mes para crear la reserva de las cuotas de Seguridad Social.

Materiales y Suministros	sep-20	sep-19	Variación
Materiales de Administración, Emisión de Documentos y Artículos Oficiales	62,241.00	174,341.00	-112,100.00
Alimentos y Utensilios	3,629.00	235,867.00	-232,238.00
Materias Primas y Materiales de Producción y Comercialización	107.00	61,660.00	-61,553.00
Materiales y Artículos de Construcción y de Reparación	116,232.00	133,087.00	-16,855.00
Productos Químicos, Farmacéuticos y de Laboratorio	19,919.00	11,407.00	8,512.00
Combustibles, Lubricantes y Aditivos	1,344.00	37,262.00	-35,918.00
Vestuario, Blancos, Prendas de Protección y Artículos Deportivos	160.00	18,966.00	-18,806.00
Herramientas, Refacciones y Accesorios Menores	4,787.00	75,936.00	-71,149.00
Total	\$208,419.00	\$748,526.00	-\$540,107.00

Se tuvo un decremento neto de \$540,107 pesos, donde destaca una disminución por \$232,238 pesos en rubro de Alimentos y Utensilios, el cual puede variar de acuerdo con los consumos realizados por las inauguraciones en las exposiciones de la Institución y que disminuyeron significativamente de acuerdo con las disposiciones de austeridad emitidas mediante decretos oficiales, además de los efectos derivados por la pandemia del COVID19.

Servicios Generales	sep-20	sep-19	Variación
Servicios Básicos	839,611.00	1,005,676.00	-166,065.00
Servicios de Arrendamiento	26,794.00	40,669.00	-13,875.00
Servicios Profesionales, Científicos y Técnicos y Otros Servicios	1,414,717.00	1,278,174.00	136,543.00
Servicios Financieros, Bancarios y Comerciales	1,273,946.00	762,866.00	511,080.00
Servicios de Instalación, Reparación, Mantenimiento y Conservación	618,187.00	583,063.00	35,124.00
Servicios de Comunicación Social y Publicidad	197,028.00	104,862.00	92,166.00
Servicios de Traslado y Viáticos	3,233.00	35,735.00	-32,502.00
Servicios Oficiales	617.00	522,865.00	-522,248.00
Otros Servicios Generales	115,961.00	139,800.00	-23,839.00
Total	\$4,490,094.00	\$4,473,710.00	\$16,384.00

Se refleja un incremento de \$16,384 pesos, donde destaca un aumento en el rubro de Servicios Financieros, Bancarios y Comerciales; por \$511,080, esto debido a que en este ejercicio la Institución pago los servicios de Almacenaje, envase y embalaje, así como de fletes y maniobras de las exposiciones llevadas a cabo en sus instalaciones. También destaca una disminución en el rubro de Servicios Oficiales de \$522,248 pesos.

D) Notas al Estado de Flujos de Efectivo

Nota 10 - Efectivo y equivalentes

1. El análisis de los saldos inicial y final que figuran en la última parte del Estado de Flujos de Efectivo en la cuenta de efectivo y equivalentes es como sigue:

	sep-20	dic-19
Bancos/Tesorería	10,713,109.00	7,757,303.00
Inversiones Temporales	0.00	0.00
Total Efectivo y Equivalentes	\$10,713,109.00	\$7,757,303.00

En la **Nota 1** se muestra la integración a detalle del Efectivo y Equivalentes.

2. Conciliación de los Flujos de Efectivo Netos de las Actividades de Operación y la cuenta de Ahorro/Desahorro antes de Rubro Extraordinarios.

	2020
Ahorro/Desahorro antes de Rubros Extraordinarios	\$3,410,333
Depreciación	710,409
Amortización	
Incremento en las provisiones	524,363
Incremento en inversiones producido por revaluación	
Ganancia/pérdida en la venta de propiedad, planta y equipo	
Incremento en cuentas por cobrar	(1,366,272)
Partidas extraordinarias	
Flujos netos de efectivo por actividades de operación	\$3,278,834

3. Conciliación entre los ingresos presupuestarios y contables, así como entre los egresos presupuestarios y gastos contables.

		2020
1. Ingresos Presupuestarios		\$14,966,394
2. más Ingresos contables no presupuestarios		0
3. menos Ingresos presupuestarios no contables		0
4. Ingresos contables		\$14,966,394

		2020
1. Total de Egresos (Presupuestarios)		\$11,244,412
2. menos Egresos presupuestarios no contables		107,665
Mobiliario y Equipo de Administración	9,984	
Maquinaria y Otros Equipos y Herramientas	97,681	
3. más Egresos contables no presupuestarios		710,409
Estimaciones, depreciaciones, deterioros, obsolescencia y amortización	710,409	
Otros gastos	0	
4. Total de Gasto Contable.		\$11,847,156

II. Notas de Memoria (Cuentas de orden)- Comprende todas aquellas que mantienen al día la memoria de las operaciones que no han sido realizadas, pero que podrían darse en un futuro; asimismo, indican si existen derechos u obligaciones de terceros en posesión del ente y, por lo mismo, no afectan las cifras mostradas en el Estado de Situación Financiera y solamente se incorporan con fines de recordatoria y de control.

No hay información contable para estas notas por lo que no aplican.

III. Notas de Gestión Administrativa- Son todas aquellas que revelan el panorama general del medio económico en el que se desempeña el ente público, quién es, a que se dedica, etc. y tienen como objetivo proporcionar al lector un punto de partida para la interpretación de los estados financieros.

Nota 11 - Introducción- Con el objeto de acatar lo dispuesto por la Ley General de Contabilidad Gubernamental (LGCG) así como lo establecido en el Manual de Contabilidad Gubernamental (MCG) y la normatividad emitida por el Consejo Nacional de Armonización Contable (CONAC), las notas a los estados financieros se clasifican en función de los tres tipos de notas, a saber: notas de desglose, notas de memoria y notas de gestión administrativa.

Nota 12 - Panorama Económico y Financiero- La actividad de la Institución se desarrolla conforme al presupuesto aprobado elaborado por la Dirección Administrativa y autorizado por el Comité Técnico y, dado que sus ingresos propios no han sido suficientes para hacer frente a su operación, se han realizado propuestas de autorización para ejercer los productos financieros generados por inversiones de recursos del patrimonio del Fideicomiso, así como también se gestiona la aprobación de remanentes de ejercicios anteriores para apoyar los objetivos y fines del Museo.

Nota 13 - Autorización e Historia- La Entidad Paraestatal se creó mediante el Decreto Número 1375, expedido por el Gobernador Constitucional del Estado Libre y Soberano de Morelos, publicado el 01 de marzo de 2017 en el Periódico Oficial "Tierra y Libertad", Órgano del Gobierno del Estado Libre y Soberano de Morelos; y se autoriza al titular del Poder Ejecutivo Estatal para que mediante el instrumento idóneo determine la naturaleza jurídica como

Fideicomiso Público y demás particularidades para su operación, publicado en el Periódico Oficial “Tierra y Libertad” número 5478, de fecha 01 de marzo del 2017, en relación con el Decreto por el que se determina la naturaleza jurídica como Fideicomiso Público y demás particularidades para operación, de la entidad paraestatal denominada “Museo Morelense de Arte Contemporáneo” o “Casa de Cultura Juan Soriano” publicado en el Periódico Oficial “Tierra y Libertad” número 5480, de fecha 09 de marzo del 2017. Su creación se formalizó en el contrato de Fideicomiso Público para la operación de la entidad paraestatal denominada “Casa de Cultura Juan Soriano” o “Museo Morelense de Arte Contemporáneo” o “Museo Morelense de Arte Contemporáneo Juan Soriano” o “MMAC”, de fecha 20 de diciembre de 2017, suscrito entre el Gobierno del Estado Libre y Soberano de Morelos como “Fideicomitente Único” y Banca Afirme, Sociedad Anónima, Institución de Banca Múltiple, Afirme Grupo Financiero (División Fiduciaria), como Fiduciario, lo anterior con el objeto de materializar el proyecto denominado Museo Morelense de Arte Contemporáneo Juan Soriano, llevando a cabo todos los actos necesarios para la realización y operación del mismo. Reconocido como un Organismo Auxiliar del Poder Ejecutivo del Gobierno el Estado de Morelos, dependiente de la Secretaría de Turismo y Cultura de dicho Estado.

Su domicilio se encuentra ubicado en Guillermo Gándara S/N, Col. Amatitlán, Cuernavaca, Morelos, Código Postal 62410.

Nota 14 - Organización y Objeto Social

- a) **Objeto social** – La Institución tiene como objeto social administrar y operar el Fideicomiso No Empresarial.
- b) **Ejercicio fiscal** – Presupuesto autorizado publicado en el Periódico Oficial “Tierra y Libertad”, decreto seiscientos sesenta y uno, el 29 de enero de 2020 ejemplar 5777 para el ejercicio fiscal de 2020, el cual entra en vigor el 01 de enero de 2020 y tiene por finalidad que el ejercicio del gasto público estatal deberá sujetarse a los criterios de objetividad, equidad, austeridad, transparencia, publicidad, selectividad y temporalidad, con base en las disposiciones.
- c) **Régimen jurídico** –
 - 1. **CONSTITUCIÓN POLÍTICA DE LOS ESTADOS UNIDOS MEXICANOS:**
 - 1.1. Constitución Política de los Estados Unidos Mexicanos
 - 2. **CONSTITUCIÓN POLÍTICA DEL ESTADO LIBRE Y SOBERANO DE MORELOS:**
 - 2.1. Constitución Política del Estado Libre y Soberano de Morelos, que reforma la del año de 1888
 - 3. **LEYES/CÓDIGOS:**
 - 3.1. **Leyes:**
 - 3.1.1. *Federales:*
 - 3.1.1.1. Ley de Adquisiciones, Arrendamientos y Servicios del Sector Público
 - 3.1.1.2. Ley General de Contabilidad Gubernamental
 - 3.1.1.3. Ley del Impuesto sobre la Renta
 - 3.1.1.4. Ley del Seguro Social
 - 3.1.1.5. Ley Federal de los Trabajadores al Servicio del Estado, Reglamentaria del Apartado B) del Artículo 123 Constitucional
 - 3.1.1.6. Ley Federal de Presupuesto y Responsabilidad Hacendaria
 - 3.1.1.7. Ley Federal de Responsabilidades de los Servidores Públicos
 - 3.1.1.8. Ley Federal de Transparencia y Acceso a la Información Pública Gubernamental
 - 3.1.1.9. Ley Federal del Trabajo
 - 3.1.1.10. Ley General de Bienes Nacionales
 - 3.1.1.11. Ley Orgánica de la Administración Pública Federal
 - 3.1.2. *Estatales*
 - 3.1.2.1. Ley de Entrega-Recepción de la Administración Pública del Estado y Municipios de Morelos
 - 3.1.2.2. Ley de Fiscalización Superior del Estado de Morelos
 - 3.1.2.3. Ley de Mejora Regulatoria para el Estado de Morelos

- 3.1.2.4. Ley de Presupuesto, Contabilidad y Gasto Público del Estado de Morelos
- 3.1.2.5. Ley de Procedimiento Administrativo para el Estado de Morelos
- 3.1.2.6. Ley del Servicio Civil del Estado de Morelos
- 3.1.2.7. Ley Estatal de Documentación y Archivos de Morelos
- 3.1.2.8. Ley Estatal de Responsabilidades de los Servidores Públicos
- 3.1.2.9. Ley Orgánica de la Administración Pública del Estado de Morelos
- 3.1.2.10. Ley sobre Adquisiciones, Enajenaciones, Arrendamiento y Prestación de Servicios del Poder Ejecutivo del Estado Libre y Soberano de Morelos

3.2. Códigos:

3.2.1. *Federales:*

- 3.2.1.1. Código Civil Federal
- 3.2.1.2. Código Federal de Procedimientos Civiles

3.2.2. *Estatales:*

- 3.2.2.1. Código Civil para el Estado Libre y Soberano de Morelos
- 3.2.2.2. Código Fiscal para el Estado de Morelos
- 3.2.2.3. Código Procesal Civil para el Estado Libre y Soberano de Morelos

4. PLANES:

4.1. *Federales:*

- 4.1.1. Plan Nacional de Desarrollo 2013-2018

4.2. *Estatales:*

- 4.2.1. Plan Estatal de Desarrollo 2013-2018

REGLAMENTOS/DECRETOS/ACUERDOS/PROGRAMAS:

4.3. Reglamentos:

4.3.1. *Federales:*

- 4.3.1.1. Reglamento de la Ley Federal de Presupuesto y Responsabilidad Hacendaria

4.3.2. *Estatales:*

- 4.3.2.1. Reglamento de la Ley de Mejora Regulatoria para el Estado de Morelos
- 4.3.2.2. Reglamento de la Ley sobre Adquisiciones, Enajenaciones, Arrendamientos y Prestación de Servicios del Poder Ejecutivo del Estado Libre y Soberano
- 4.3.2.3. Reglamento del Registro Público de los Organismos Descentralizados del Poder Ejecutivo del Gobierno del Estado de Morelos
- 4.3.2.4. Reglamento Interior de la Auditoría Superior de Fiscalización
- 4.3.2.5. Reglamento Interior de la Secretaría de Hacienda
- 4.3.2.6. Reglamento Interior de la Secretaría de la Contraloría
- 4.3.2.7. Reglamento sobre Adquisiciones, Enajenaciones, Arrendamientos y Prestación de Servicios
- 4.3.2.8. Reglamento sobre Consumo de Tabaco en el Estado de Morelos
- 4.3.2.9. Reglamento sobre la Clasificación de la Información Pública a que se Refiere la Ley de Información Pública, Estadística y Protección de Datos Personales del Estado de Morelos

4.4. Decretos:

4.4.1. *Estatales:*

- 4.4.1.1. Decreto por el cual se aprueba el Presupuesto de Egresos del Gobierno del Estado de Morelos.
- 4.4.1.2. Decreto número mil trescientos setenta y cinco, por el que se crea a la entidad paraestatal denominada "Casa de Cultura Juan Soriano" o "Museo Morelense de Arte Contemporáneo"; y se autoriza al titular del Poder Ejecutivo Estatal para que mediante el instrumento idóneo determine la naturaleza jurídica y demás particularidades para su operación.
- 4.4.1.3. Decreto por el que se determina la naturaleza jurídica como fideicomiso público y demás particularidades para su operación, de la entidad paraestatal denominada "Museo Morelense de Arte Contemporáneo" o "Casa de Cultura Juan Soriano"

4.5. Acuerdos:

4.5.1. *Estatales:*

- 4.5.1.1. Acuerdo que establece los lineamientos para la Convocatoria y Desarrollo de las Sesiones Ordinarias y Extraordinarias de los Órganos Colegiados de la Administración Central y de los Organismos Auxiliares que Integran el Sector Paraestatal del Estado de Morelos.

- 4.5.1.2. Acuerdo mediante el cual se da a conocer el Procedimiento para la Atención de Solicitudes de Acceso a la Información Pública en las Dependencias y Entidades de la Administración Pública del Estado.
- 4.5.1.3. Acuerdo por el que se Crea la Unidad de Información Pública del Poder Legislativo del Estado de Morelos, y el Reglamento para la Transparencia y el Acceso a la Información Pública del Poder Legislativo del Estado de Morelos.
- 4.5.1.4. Acuerdo por el que se emite el Marco Conceptual de Contabilidad Gubernamental.
- 4.5.1.5. Acuerdo por el cual se dan a conocer los Documentos Técnico Contables aprobados por el Consejo Nacional de Armonización Contable.

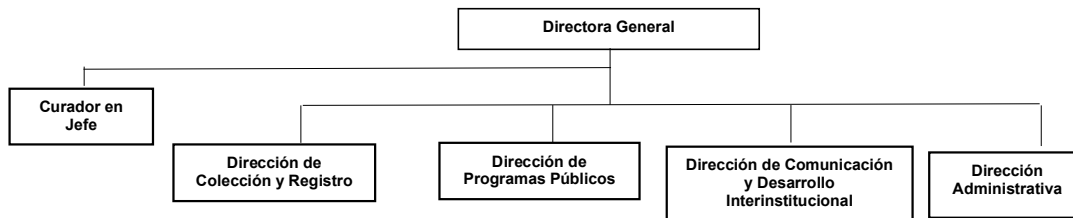
MANUALES:

5. **Estatales:**

- 5.1. *Manual de Organización de la Dirección General de Desarrollo Organizacional.*

d) **Consideraciones fiscales del ente-** El régimen fiscal es el de personas morales con fines no lucrativos.

e) **Estructura organizacional básica-**



f) **Fideicomisos, mandatos y análogos de los cuales es fideicomitente o fiduciario –.**
No aplica.

Nota 15 - Bases de Preparación de los Estados Financieros

Los estados financieros se prepararon con base en las normas establecidas en la Ley de Disciplina Financiera y en la Ley General de Contabilidad Gubernamental, los Postulados Básicos de Contabilidad Gubernamental, los lineamientos emitidos por el Consejo Nacional de Armonización Contable (CONAC) así como lo señalado en las Normas de Información Financiera respectivas.

Normas Aplicables para la presentación de la Información Financiera-

Al ser Organismo Auxiliar del Poder Ejecutivo del Gobierno del Estado de Morelos, dependiente de la Secretaría de Turismo y Cultura de dicho Estado y su actividad principal es la prestación de servicios culturales, está obligada a adoptar las disposiciones de la Ley General de Contabilidad Gubernamental (LGCG) que entró en vigor en el año de 2009, así como las normas aprobadas por el Consejo Nacional de Contabilidad Gubernamental (CONAC).

Al Gobierno del Estado de Morelos se le proporciona la información que formará parte de la Cuenta Pública Consolidada en los formatos y plantillas que son requeridos de manera específica para tales efectos.

Nota 16 - Políticas de Contabilidad Significativa-

Ingresos:

De acuerdo al Artículo cuarto, del Decreto por el que se determina la naturaleza jurídica como Fideicomiso Público y demás particularidades para su operación, se considera que el patrimonio del Fideicomiso estará constituido por los bienes, derechos o recursos necesarios para su operación y administración, principalmente por:

- I. La aportación inicial que efectuará la Secretaría fideicomitente;
- II. Las aportaciones subsecuentes que, en su caso, efectúe la Secretaría fideicomitente;
- III. Las donaciones provenientes de cualquier persona física o moral, sin que por ese hecho se consideren como fideicomitentes o fideicomisarios o tengan derecho alguno sobre el patrimonio fideicomitado;
- IV. Las aportaciones, legados, participaciones, subsidios, transferencias y apoyos que le otorguen los gobiernos federal, estatal y municipal o personas físicas o morales de carácter privado;
- V. Los productos que genere la inversión de los recursos líquidos que integren el patrimonio del "Fideicomiso", de conformidad con los términos establecidos en el contrato del fideicomiso;
- VI. Los ingresos propios que obtenga por los servicios que preste, y
- VII. Los demás bienes y derechos que por cualquier título legal adquiera para o como consecuencia del cumplimiento de su objeto y fines.

Lo anterior, sin perjuicio de aquellos otros que sean determinados por la Secretaría fideicomitente, y plasmados en el contrato de fideicomiso respectivo, al momento de su suscripción y en términos de la normatividad aplicable.

De conformidad con las disposiciones jurídicas aplicables y los términos establecidos en el contrato de fideicomiso respectivo, el patrimonio del "Fideicomiso" se podrá incrementar con nuevas aportaciones.

Resumen de las principales políticas contables:

A continuación, se resumen las principales políticas contables utilizadas en la preparación de los estados financieros de conformidad con la LGCG, así como la CONAC.

A) Bases de Preparación-

Los estados financieros adjuntos fueron preparados sobre la base de costos históricos y, en consecuencia, se expresan en pesos nominales, es decir, incluyen pesos de diferente poder adquisitivo tanto en sus transacciones como en sus saldos.

La Norma Internacional de Contabilidad del Sector Público (NICSP 10 Información Financiera en Economías Hiperinflacionarias) establece que se deberá actualizar el patrimonio cuando se esté en un estado de hiperinflación; que, entre otras características, implica que la inflación acumulada por un periodo de tres años sea igual o superior al 100%.

De acuerdo con el párrafo anterior, la inflación acumulada de los tres ejercicios anuales anteriores al 31 de diciembre de 2019 y 2018, fue de 15.69% y 12.71%, respectivamente; por lo tanto, el entorno económico califica como no inflacionario en ambos ejercicios. Los porcentajes de inflación por cada uno de los años que terminaron el 31 de diciembre de 2019 y 2018 fueron 2.83% y 4.83%, respectivamente.

Por lo anterior las cifras reveladas en los estados financieros de la Institución no han sido actualizadas para reflejar los efectos de la inflación

B) De conformidad con lo dispuesto por el Marco Conceptual de Contabilidad Gubernamental, se requiere del uso de estimaciones en la valuación de algunos renglones de los estados financieros. Por lo anterior, cabe la posibilidad de que los resultados reales difieran de las estimaciones utilizadas por la Administración del Fideicomiso que considera que los supuestos utilizados fueron los adecuados de acuerdo con las circunstancias.

C) El efectivo y equivalentes de efectivo están representados por depósitos bancarios e inversiones en instrumentos bancarios de alta liquidez expresados a su valor nominal y sus rendimientos se reconocen en los resultados conforme se devengan.

El Fideicomiso no realiza operaciones con instrumentos financieros derivados.

D) Bienes Muebles-

Se encuentran valuados a su valor de adquisición y su vida útil probable se determina en función a las vidas probables establecidas por la CONAC.

Los bienes muebles están destinados a prestar los servicios propios del objeto del ente, por lo que sufren un desgaste y / o deterioro constante.

En el caso de los bienes ligados a la tecnología, estos se encuentran sujetos a la obsolescencia por los cambios tecnológicos que resultan en la pérdida de su valor.

Nota 17 - Posición en Moneda Extranjera y Protección por Riesgo Cambiario.

No aplica

Nota 18 – Reporte Analítico del Activo

Las principales variaciones en el activo se resumen y explican a continuación:

1. Inversiones en valores

	sep-20	dic-19	Variación
Inversiones temporales (hasta 3 meses)	-	-	-

En las Inversiones temporales (hasta 3 meses), para el cierre del mes de septiembre y para el cierre del ejercicio 2019 la fiduciaria no invirtió el dinero de las chequeras.

2. Cuentas por cobrar a corto plazo

	sep-20	dic-19	Variación
Cuentas por cobrar a corto plazo	3,372,666.00	1,050,000.00	2,322,666.00

Las cuentas por cobrar a corto plazo tuvieron un aumento por el no pago de las ministraciones de los meses de julio, agosto y septiembre de 2020.

Nota 19 – Fideicomisos, Mandatos y Análogos

No aplica

Nota 20 – Reporte de la Recaudación

No aplica

Nota 21 – Información sobre la Deuda y el Reporte Analítico de la Deuda

No aplica

Nota 22 – Calificaciones otorgadas.

No aplica

Nota 23 – Procesos de Mejora

- a) Principales Políticas de control interno.
- b) Medidas de desempeño financiero, metas y alcance.
- c) Está en proceso de validación y liberación el Manual de Políticas y Procedimientos, mismo que requiere alinearse a la actualización del Manual de Organización que se encuentra en análisis por parte de las áreas Directivas que conforman el Fideicomiso.

Nota 24 – Información por segmentos

No aplica

Nota 25 – Eventos posteriores al Cierre

No aplica

Nota 26 – Partes Relacionadas

No aplica

Nota 27 – Responsabilidad sobre la Representación Razonable de los Estados Financieros.

Con fecha 10 de septiembre de 2020, se emitieron los Estados Financieros y las presentes Notas a los mismos, correspondientes al periodo transcurrido del 1 de enero al 31 de agosto de 2020, y se suscriben bajo la responsabilidad y la facultad de los funcionarios públicos que se indican en los mencionados Estados Financieros y declaran bajo protesta de decir verdad que los estados financieros y sus notas son razonablemente correctos y son responsabilidad del emisor.

MMAC

Información Presupuestaria

CUENTA PÚBLICA
FIDEICOMISO MUSEO MORELENSE DE ARTE
CONTEMPORÁNEO
ENERO - SEPTIEMBRE

2020

Concepto	Estimado / Aprobado	Devengado	Recaudado / Pagado
A. Ingresos Totales (A = A1 + A2 + A3)	21,000,000	16,596,354	14,280,499
A1. Ingresos de Libre Disposición	21,000,000	16,596,354	14,280,499
A2. Transferencias Federales Etiquetadas	-	-	-
A3. Financiamiento Neto	-	-	-
B. Egresos Presupuestarios (B = B1 + B2)	21,000,000	12,530,662	10,893,148
B1. Gasto No Etiquetado (sin incluir Amortización de la Deuda Pública)	21,000,000	12,530,662	10,893,148
B2. Gasto Etiquetado (sin incluir Amortización de la Deuda Pública)	-	-	-
C. Remanentes del Ejercicio Anterior (C = C1 + C2)	-	-	-
C1. Remanentes de Ingresos de Libre Disposición aplicados en el periodo	-	-	-
C2. Remanentes de Transferencias Federales Etiquetadas aplicados en el periodo	-	-	-
I. Balance Presupuestario (I = A - B + C)	-	4,065,692	3,387,351
II. Balance Presupuestario sin Financiamiento Neto (II = I - A3)	-	4,065,692	3,387,351
III. Balance Presupuestario sin Financiamiento Neto y sin Remanentes del Ejercicio Anterior (III = II - C)	-	4,065,692	3,387,351

Concepto	Aprobado	Devengado	Pagado
E. Intereses, Comisiones y Gastos de la Deuda (E = E1 + E2)	-	-	-
E1. Intereses, Comisiones y Gastos de la Deuda con Gasto No Etiquetado	-	-	-
E2. Intereses, Comisiones y Gastos de la Deuda con Gasto Etiquetado	-	-	-
IV. Balance Primario (IV = III + E)	-	4,065,692	3,387,351

Concepto	Estimado / Aprobado	Devengado	Recaudado / Pagado
F. Financiamiento (F = F1 + F2)	-	-	-
F1. Financiamiento con Fuente de Pago de Ingresos de Libre Disposición	-	-	-
F2. Financiamiento con Fuente de Pago de Transferencias Federales Etiquetadas	-	-	-
G. Amortización de la Deuda (G = G1 + G2)	-	-	-
G1. Amortización de la Deuda Pública con Gasto No Etiquetado	-	-	-
G2. Amortización de la Deuda Pública con Gasto Etiquetado	-	-	-
A3. Financiamiento Neto (A3 = F - G)	-	-	-

Concepto	Estimado / Aprobado	Devengado	Recaudado / Pagado
A1. Ingresos de Libre Disposición	21,000,000	16,596,354	14,280,499
A3.1 Financiamiento Neto con Fuente de Pago de Ingresos de Libre Disposición (A3.1 = F1 - G1)	-	-	-
F1. Financiamiento con Fuente de Pago de Ingresos de Libre Disposición	-	-	-
G1. Amortización de la Deuda Pública con Gasto No Etiquetado	-	-	-
B1. Gasto No Etiquetado (sin incluir Amortización de la Deuda Pública)	21,000,000	12,530,662	10,893,148
C1. Remanentes de Ingresos de Libre Disposición aplicados en el periodo	-	-	-
V. Balance Presupuestario de Recursos Disponibles (V = A1 + A3.1 - B1 + C1)	-	4,065,692	3,387,351
VI. Balance Presupuestario de Recursos Disponibles sin Financiamiento Neto (VI = V - A3.1)	-	4,065,692	3,387,351

Concepto	Estimado / Aprobado	Devengado	Recaudado / Pagado
A2. Transferencias Federales Etiquetadas	-	-	-
A3.2 Financiamiento Neto con Fuente de Pago de Transferencias Federales Etiquetadas (A3.2 = F2 - G2)	-	-	-
F2. Financiamiento con Fuente de Pago de Transferencias Federales Etiquetadas	-	-	-
G2. Amortización de la Deuda Pública con Gasto Etiquetado	-	-	-
B2. Gasto Etiquetado (sin incluir Amortización de la Deuda Pública)	-	-	-
C2. Remanentes de Transferencias Federales Etiquetadas aplicados en el periodo	-	-	-
VII. Balance Presupuestario de Recursos Etiquetados (VII = A2 + A3.2 - B2 + C2)	-	-	-
VIII. Balance Presupuestario de Recursos Etiquetados sin Financiamiento Neto (VIII = VII - A3.2)	-	-	-

Rubro de Ingresos	Ingreso					Diferencia
	Estimado	Ampliaciones y Reducciones	Modificado	Devengado	Recaudado	
	(1)	(2)	(3= 1 + 2)	(4)	(5)	
Impuestos	-	-	-	-	-	-
Cuotas y Aportaciones de Seguridad Social	-	-	-	-	-	-
Contribuciones de Mejoras	-	-	-	-	-	-
Derechos	-	-	-	-	-	-
Productos	-	-	-	-	-	-
Aprovechamientos	-	-	-	-	-	-
Ingresos por Venta de Bienes, Prestación de Servicios y Otros Ingresos	-	-	-	-	-	-
Participaciones, Aportaciones, Convenios, Incentivos Derivados de la Colaboración Fiscal y Fondos Distintos de Aportaciones	-	-	-	-	-	-
Transferencias, Asignaciones, Subsidios y Subvenciones, y Pensiones y Jubilaciones	21,000,000	-	21,000,000	16,596,354	14,280,499	(6,719,501)
Ingresos Derivados de Financiamientos	-	-	-	-	-	-
Total	21,000,000	-	21,000,000	16,596,354	14,280,499	(6,719,501)
				Ingresos excedentes		

Estado Analítico de Ingresos Por Fuente de Financiamiento	Ingreso					Diferencia
	Estimado	Ampliaciones y Reducciones	Modificado	Devengado	Recaudado	
	(1)	(2)	(3= 1 + 2)	(4)	(5)	
Ingresos del Poder Ejecutivo Federal o Estatal y de los Municipios	-	-	-	-	-	-
Impuestos	-	-	-	-	-	-
Cuotas y Aportaciones de Seguridad Social	-	-	-	-	-	-
Contribuciones de Mejoras	-	-	-	-	-	-
Derechos	-	-	-	-	-	-
Productos ¹	-	-	-	-	-	-
Aprovechamientos ²	-	-	-	-	-	-
Participaciones, Aportaciones, Convenios, Incentivos Derivados de la Colaboración Fiscal y Fondos Distintos de Aportaciones	-	-	-	-	-	-
Transferencias, Asignaciones, Subsidios y Subvenciones, y Pensiones y Jubilaciones	-	-	-	-	-	-
Ingresos de los Entes Públicos de los Poderes Legislativo y Judicial, de los Órganos Autónomos y del Sector Paraestatal o Paramunicipal, así como de las Empresas Productivas del Estado	21,000,000	-	21,000,000	16,596,354	14,280,499	(6,719,501)
Cuotas y Aportaciones de Seguridad Social	-	-	-	-	-	-
Productos ¹	-	-	-	-	-	-
Ingresos por Venta de Bienes, Prestación de Servicios y Otros Ingresos ³	-	-	-	-	-	-
Transferencias, Asignaciones, Subsidios y Subvenciones, y Pensiones y Jubilaciones	21,000,000	-	21,000,000	16,596,354	14,280,499	(6,719,501)
Ingresos Derivados de Financiamientos	-	-	-	-	-	-
Ingresos Derivados de Financiamientos	-	-	-	-	-	-
Total	21,000,000	-	21,000,000	16,596,354	14,280,499	(6,719,501)
				Ingresos excedentes		

¹ Incluye intereses que generan las cuentas bancarias de los entes públicos en productos.

² Incluye donativos en efectivo del Poder Ejecutivo, entre otros aprovechamientos.

³ Se refiere a los ingresos propios obtenidos por los Poderes Legislativo y Judicial, los Órganos Autónomos y las entidades de la administración pública paraestatal y paramunicipal, por sus actividades diversas no inherentes a su operación que generan recursos y que no sean ingresos por venta de bienes o prestación de servicios, tales como donativos en efectivo, entre otros.

Concepto	Ingreso					Diferencia
	Estimado	Ampliaciones/ (Reducciones)	Modificado	Devengado	Recaudado	
Ingresos de Libre Disposición						
<i>Impuestos</i>	-	-	-	-	-	-
<i>Cuotas y Aportaciones de Seguridad Social</i>	-	-	-	-	-	-
<i>Contribuciones de Mejoras</i>	-	-	-	-	-	-
<i>Derechos</i>	-	-	-	-	-	-
<i>Productos</i>	-	-	-	-	-	-
<i>Aprovechamientos</i>	-	-	-	-	-	-
<i>Ingresos por Venta de Bienes y Prestación de Servicios</i>	-	-	-	-	-	-
<i>Participaciones</i>	-	-	-	-	-	-
Fondo General de Participaciones	-	-	-	-	-	-
Fondo de Fomento Municipal	-	-	-	-	-	-
Fondo de Fiscalización y Recaudación	-	-	-	-	-	-
Fondo de Compensación	-	-	-	-	-	-
Fondo de Extracción de Hidrocarburos	-	-	-	-	-	-
Impuesto Especial Sobre Producción y Servicios	-	-	-	-	-	-
0.136% de la Recaudación Federal Participable	-	-	-	-	-	-
3.17% Sobre Extracción de Petróleo	-	-	-	-	-	-
Gasolinas y Diésel	-	-	-	-	-	-
Fondo del Impuesto Sobre la Renta	-	-	-	-	-	-
Fondo de Estabilización de los Ingresos de las Ent. Fed.	-	-	-	-	-	-
<i>Incentivos Derivados de la Colaboración Fiscal</i>	-	-	-	-	-	-
Tenencia o Uso de Vehículos	-	-	-	-	-	-
Fondo de Compensación ISAN	-	-	-	-	-	-
Impuesto Sobre Automóviles Nuevos	-	-	-	-	-	-
Fondo de Compensación de Repecos-Intermedios	-	-	-	-	-	-
Otros Incentivos Económicos	-	-	-	-	-	-
<i>Transferencias y Asignaciones</i>	21,000,000	-	21,000,000	16,596,354	14,280,499	(6,719,501)
<i>Convenios</i>	-	-	-	-	-	-
Otros Convenios y Subsidios	-	-	-	-	-	-
<i>Otros Ingresos de Libre Disposición</i>	-	-	-	-	-	-
Participaciones en Ingresos Locales	-	-	-	-	-	-
Otros Ingresos de Libre Disposición	-	-	-	-	-	-
Total de Ingresos de Libre Disposición	21,000,000	-	21,000,000	16,596,354	14,280,499	(6,719,501)
Ingresos Excedentes de Ingresos de Libre Disposición						
Transferencias Federales Etiquetadas						
<i>Aportaciones</i>	-	-	-	-	-	-
Fondo de Aport. para la Nómina Educativa y Gto. Op.	-	-	-	-	-	-
Fondo de Aportaciones para los Servicios de Salud	-	-	-	-	-	-
Fondo de Aportaciones para la Infraestructura Social	-	-	-	-	-	-
Fondo de Aport. para el Fortalecimiento de los Municipios y de las Demarcaciones Territoriales del Distrito Federal	-	-	-	-	-	-
Fondo de Aportaciones Múltiples	-	-	-	-	-	-
Fondo de Aport. para la Educación Tec. y de Adultos	-	-	-	-	-	-
Fondo de Aportaciones para la Seguridad Pública de los Estados y del Distrito Federal	-	-	-	-	-	-
Fondo de Aportaciones para el Fortalecimiento de las Entidades Federativas	-	-	-	-	-	-
<i>Convenios</i>	-	-	-	-	-	-
Convenios de Protección Social en Salud	-	-	-	-	-	-
Convenios de Descentralización	-	-	-	-	-	-
Convenios de Reasignación	-	-	-	-	-	-
Otros Convenios y Subsidios	-	-	-	-	-	-
<i>Fondos Distintos de Aportaciones</i>	-	-	-	-	-	-
Fondo para Entidades Federativas y Municipios Productores de Hidrocarburos	-	-	-	-	-	-
Fondo Minero	-	-	-	-	-	-
<i>Transferencias, Asignaciones, Subsidios y Subvenciones, y Pensiones y Jubilaciones</i>	-	-	-	-	-	-
<i>Otras Transferencias Federales Etiquetadas</i>	-	-	-	-	-	-
Total de Transferencias Federales Etiquetadas	-	-	-	-	-	-
Ingresos Derivados de Financiamientos						
<i>Ingresos Derivados de Financiamientos</i>	-	-	-	-	-	-
Total de Ingresos	21,000,000	-	21,000,000	16,596,354	14,280,499	(6,719,501)
Datos Informativos						
1. Ingresos Derivados de Financiamientos con Fuente de Pago de Ingresos de Libre Disposición	-	-	-	-	-	-
2. Ingresos Derivados de Financiamientos con Fuente de Pago de Transferencias Federales Etiquetadas	-	-	-	-	-	-
3. Ingresos Derivados de Financiamientos	-	-	-	-	-	-

Concepto	Egresos					Subejercicio 6 = (3 - 4)
	Aprobado	Ampliaciones/ (Reducciones)	Modificado	Devengado	Pagado	
	1	2	3 = (1 + 2)	4	5	
Servicios Personales	11,428,839	-	11,428,839	7,724,484	6,431,460	3,704,355
Remuneraciones al Personal de Carácter Permanente	7,698,446	(55,074)	7,643,372	5,694,802	5,694,802	1,948,570
Remuneraciones al Personal de Carácter Transitorio	-	54,459	54,459	54,459	54,459	-
Remuneraciones Adicionales y Especiales	1,863,718	(494,449)	1,369,269	114,716	114,716	1,254,553
Seguridad Social	551,073	1,447,473	1,998,546	1,860,507	567,483	138,039
Otras Prestaciones Sociales y Económicas	-	-	-	-	-	-
Previsiones	1,315,602	(952,409)	363,193	-	-	363,193
Pago de Estímulos a Servidores Públicos	-	-	-	-	-	-
Materiales y Suministros	554,820	3,828	558,648	208,419	208,419	350,229
Materiales de Admón. Emisión de Doctos. y Artículos Oficiales	210,000	-	210,000	62,241	62,241	147,759
Alimentos y Utensilios	102,100	(8,000)	94,100	3,629	3,629	90,471
Materias Primas y Materiales de Producción y Comercialización	-	107	107	107	107	-
Materiales y Artículos de Construcción y de Reparación	128,000	(1,598)	126,402	116,232	116,232	10,170
Productos Químicos, Farmacéuticos y de Laboratorio	7,820	15,119	22,939	19,919	19,919	3,020
Combustibles, Lubricantes y Aditivos	40,000	(1,946)	38,054	1,344	1,344	36,710
Vestuario, Blancos, Prendas de Protección y Artículos Deportivos	25,000	146	25,146	160	160	24,986
Materiales y Suministros Para Seguridad	-	-	-	-	-	-
Herramientas, Refacciones y Accesorios Menores	41,900	-	41,900	4,787	4,787	37,113
Servicios Generales	8,854,191	(3,828)	8,850,363	4,490,094	4,145,604	4,360,269
Servicios Básicos	1,526,000	(95,565)	1,430,435	839,611	839,611	590,824
Servicios de Arrendamiento	55,000	(5,728)	49,272	26,794	26,794	22,478
Servicios Profesionales, Científicos, Técnicos y Otros Servicios	1,941,400	75,249	2,016,649	1,414,717	1,265,361	601,932
Servicios Financieros, Bancarios y Comerciales	1,583,085	(54,417)	1,528,668	1,273,946	1,180,276	254,722
Servicios de Instalación, Reparación, Mantto. y Conservación	692,000	116,996	808,996	618,187	574,542	190,809
Servicios de Comunicación Social y Publicidad	2,864,706	(48,215)	2,816,491	197,028	150,762	2,619,463
Servicios de Traslado y Viáticos	12,000	463	12,463	3,233	3,233	9,230
Servicios Oficiales	-	617	617	617	617	-
Otros Servicios Generales	180,000	6,772	186,772	115,961	104,408	70,811
Transferencias, Asignaciones, Subsidios y Otras Ayudas	-	-	-	-	-	-
Transferencias Internas y Asignaciones al Sector Público	-	-	-	-	-	-
Transferencias al Resto del Sector Público	-	-	-	-	-	-
Subsidios y Subvenciones	-	-	-	-	-	-
Ayudas Sociales	-	-	-	-	-	-
Pensiones y Jubilaciones	-	-	-	-	-	-
Transferencias a Fideicomisos, Mandatos y Otros Análogos	-	-	-	-	-	-
Transferencias a la Seguridad Social	-	-	-	-	-	-
Donativos	-	-	-	-	-	-
Transferencias al Exterior	-	-	-	-	-	-
Bienes Muebles, Inmuebles e Intangibles	162,150	-	162,150	107,665	107,665	54,485
Mobiliario y Equipo de Administración	82,500	(36,131)	46,369	9,984	9,984	36,385
Mobiliario y Equipo Educativo y Recreativo	-	-	-	-	-	-
Equipo e Instrumental Médico y de Laboratorio	-	-	-	-	-	-
Vehículos y Equipo de Transporte	-	-	-	-	-	-
Equipo de Defensa y Seguridad	-	-	-	-	-	-
Maquinaria, Otros Equipos y Herramientas	29,650	76,131	105,781	97,681	97,681	8,100
Activos Biológicos	-	-	-	-	-	-
Bienes Inmuebles	-	-	-	-	-	-
Activos Intangibles	50,000	(40,000)	10,000	-	-	10,000
Inversión Pública	-	-	-	-	-	-
Obra Pública en Bienes de Dominio Público	-	-	-	-	-	-
Obra Pública en Bienes Propios	-	-	-	-	-	-
Proyectos Productivos y Acciones de Fomento	-	-	-	-	-	-
Inversiones Financieras y Otras Provisiones	-	-	-	-	-	-
Inversiones Para el Fomento de Actividades Productivas	-	-	-	-	-	-
Acciones y Participaciones de Capital	-	-	-	-	-	-
Compra de Títulos y Valores	-	-	-	-	-	-
Concesión de Préstamos	-	-	-	-	-	-
Inversiones en Fideicomisos, Mandatos y Otros Análogos	-	-	-	-	-	-
Otras Inversiones Financieras	-	-	-	-	-	-
Provisiones para Contingencias y Otras Erogaciones Especiales	-	-	-	-	-	-
Participaciones y Aportaciones	-	-	-	-	-	-
Participaciones	-	-	-	-	-	-
Aportaciones	-	-	-	-	-	-
Convenios	-	-	-	-	-	-
Deuda Pública	-	-	-	-	-	-
Amortización de la Deuda Pública	-	-	-	-	-	-
Intereses de la Deuda Pública	-	-	-	-	-	-
Comisiones de la Deuda Pública	-	-	-	-	-	-
Gastos de la Deuda Pública	-	-	-	-	-	-
Costo por Coberturas	-	-	-	-	-	-
Apoyos Financieros	-	-	-	-	-	-
Adeudos de Ejercicios Fiscales Anteriores (Adefas)	-	-	-	-	-	-
Total del Gasto	21,000,000	-	21,000,000	12,530,662	10,893,148	8,469,338

Concepto	Egresos					Subejercicio
	Aprobado	Ampliaciones / (Reducciones)	Modificado	Devengado	Pagado	
Gasto No Etiquetado	21,000,000	-	21,000,000	12,530,662	10,893,148	8,469,338
Servicios Personales	11,428,839	-	11,428,839	7,724,484	6,431,460	3,704,355
Remuneraciones al Personal de Carácter Permanente	7,698,446	(55,074)	7,643,372	5,694,802	5,694,802	1,948,570
Remuneraciones al Personal de Carácter Transitorio	-	54,459	54,459	54,459	54,459	-
Remuneraciones Adicionales y Especiales	1,863,718	(494,449)	1,369,269	114,716	114,716	1,254,553
Seguridad Social	551,073	1,447,473	1,998,546	1,860,507	567,483	138,039
Otras Prestaciones Sociales y Económicas	-	-	-	-	-	-
Previsiones	1,315,602	(952,409)	363,193	-	-	363,193
Pago de Estímulos a Servidores Públicos	-	-	-	-	-	-
Materiales y Suministros	554,820	3,828	558,648	208,419	208,419	350,229
Materiales de Admón., Emisión de Doctos. y Art. Oficiales	210,000	-	210,000	62,241	62,241	147,759
Alimentos y Utensilios	102,100	(8,000)	94,100	3,629	3,629	90,471
Materias Primas y Materiales de Prod. y Comercialización	-	107	107	107	107	-
Materiales y Artículos de Construcción y de Reparación	128,000	(1,598)	126,402	116,232	116,232	10,170
Productos Químicos, Farmacéuticos y de Laboratorio	7,820	15,119	22,939	19,919	19,919	3,020
Combustibles, Lubricantes y Aditivos	40,000	(1,946)	38,054	1,344	1,344	36,710
Vestuario, Blancos, Prendas de Protección y Art. Deportivos	25,000	146	25,146	160	160	24,986
Materiales y Suministros Para Seguridad	-	-	-	-	-	-
Herramientas, Refacciones y Accesorios Menores	41,900	-	41,900	4,787	4,787	37,113
Servicios Generales	8,854,191	(3,828)	8,850,363	4,490,094	4,145,604	4,360,269
Servicios Básicos	1,526,000	(95,565)	1,430,435	839,611	839,611	590,824
Servicios de Arrendamiento	55,000	(5,728)	49,272	26,794	26,794	22,478
Servicios Profesionales, Científicos, Técnicos y Otros Serv.	1,941,400	75,249	2,016,649	1,414,717	1,265,361	601,932
Servicios Financieros, Bancarios y Comerciales	1,583,085	(54,417)	1,528,668	1,273,946	1,180,276	254,722
Servicios de Instalación, Reparación, Mantto. y Conservación	692,000	116,996	808,996	618,187	574,542	190,809
Servicios de Comunicación Social y Publicidad	2,864,706	(48,215)	2,816,491	197,028	150,762	2,619,463
Servicios de Traslado y Viáticos	12,000	463	12,463	3,233	3,233	9,230
Servicios Oficiales	-	617	617	617	617	-
Otros Servicios Generales	180,000	6,772	186,772	115,961	104,408	70,811
Transferencias, Asignaciones, Subsidios y Otras Ayudas	-	-	-	-	-	-
Transferencias Internas y Asignaciones al Sector Público	-	-	-	-	-	-
Transferencias al Resto del Sector Público	-	-	-	-	-	-
Subsidios y Subvenciones	-	-	-	-	-	-
Ayudas Sociales	-	-	-	-	-	-
Pensiones y Jubilaciones	-	-	-	-	-	-
Transferencias a Fideicomisos, Mandatos y Otros Análogos	-	-	-	-	-	-
Transferencias a la Seguridad Social	-	-	-	-	-	-
Donativos	-	-	-	-	-	-
Transferencias al Exterior	-	-	-	-	-	-
Bienes Muebles, Inmuebles e Intangibles	162,150	-	162,150	107,665	107,665	54,485
Mobiliario y Equipo de Administración	82,500	(36,131)	46,369	9,984	9,984	36,385
Mobiliario y Equipo Educativo y Recreativo	-	-	-	-	-	-
Equipo e Instrumental Médico y de Laboratorio	-	-	-	-	-	-
Vehículos y Equipo de Transporte	-	-	-	-	-	-
Equipo de Defensa y Seguridad	-	-	-	-	-	-
Maquinaria, Otros Equipos y Herramientas	29,650	76,131	105,781	97,681	97,681	8,100
Activos Biológicos	-	-	-	-	-	-
Bienes Inmuebles	-	-	-	-	-	-
Activos Intangibles	50,000	(40,000)	10,000	-	-	10,000
Inversión Pública	-	-	-	-	-	-
Obra Pública en Bienes de Dominio Público	-	-	-	-	-	-
Obra Pública en Bienes Propios	-	-	-	-	-	-
Proyectos Productivos y Acciones de Fomento	-	-	-	-	-	-
Inversiones Financieras y Otras Provisiones	-	-	-	-	-	-
Inversiones Para el Fomento de Actividades Productivas	-	-	-	-	-	-
Acciones y Participaciones de Capital	-	-	-	-	-	-
Compra de Títulos y Valores	-	-	-	-	-	-
Concesión de Préstamos	-	-	-	-	-	-
Inversiones en Fideicomisos, Mandatos y Otros Análogos	-	-	-	-	-	-
Fideicomiso de Desastres Naturales (Informativo)	-	-	-	-	-	-
Otras Inversiones Financieras	-	-	-	-	-	-
Provisiones para Contingencias y Otras Erogaciones Especiales	-	-	-	-	-	-
Participaciones y Aportaciones	-	-	-	-	-	-
Participaciones	-	-	-	-	-	-
Aportaciones	-	-	-	-	-	-
Convenios	-	-	-	-	-	-
Deuda Pública	-	-	-	-	-	-
Amortización de la Deuda Pública	-	-	-	-	-	-
Intereses de la Deuda Pública	-	-	-	-	-	-
Comisiones de la Deuda Pública	-	-	-	-	-	-
Gastos de la Deuda Pública	-	-	-	-	-	-
Costo por Coberturas	-	-	-	-	-	-
Apoyos Financieros	-	-	-	-	-	-
Adeudos de Ejercicios Fiscales Anteriores (Adefas)	-	-	-	-	-	-

Concepto	Egresos					Subejercicio
	Aprobado	Ampliaciones / (Reducciones)	Modificado	Devengado	Pagado	
Gasto Etiquetado	-	-	-	-	-	-
Servicios Personales	-	-	-	-	-	-
Remuneraciones al Personal de Carácter Permanente	-	-	-	-	-	-
Remuneraciones al Personal de Carácter Transitorio	-	-	-	-	-	-
Remuneraciones Adicionales y Especiales	-	-	-	-	-	-
Seguridad Social	-	-	-	-	-	-
Otras Prestaciones Sociales y Económicas	-	-	-	-	-	-
Previsiones	-	-	-	-	-	-
Pago de Estímulos a Servidores Públicos	-	-	-	-	-	-
Materiales y Suministros	-	-	-	-	-	-
Materiales de Admón., Emisión de Doctos. y Art. Oficiales	-	-	-	-	-	-
Alimentos y Utensilios	-	-	-	-	-	-
Materias Primas y Materiales de Prod. y Comercialización	-	-	-	-	-	-
Materiales y Artículos de Construcción y de Reparación	-	-	-	-	-	-
Productos Químicos, Farmacéuticos y de Laboratorio	-	-	-	-	-	-
Combustibles, Lubricantes y Aditivos	-	-	-	-	-	-
Vestuario, Blancos, Prendas de Protección y Art. Deportivos	-	-	-	-	-	-
Materiales y Suministros Para Seguridad	-	-	-	-	-	-
Herramientas, Refacciones y Accesorios Menores	-	-	-	-	-	-
Servicios Generales	-	-	-	-	-	-
Servicios Básicos	-	-	-	-	-	-
Servicios de Arrendamiento	-	-	-	-	-	-
Servicios Profesionales, Científicos, Técnicos y Otros Serv.	-	-	-	-	-	-
Servicios Financieros, Bancarios y Comerciales	-	-	-	-	-	-
Servicios de Instalación, Reparación, Mantto. y Conservación	-	-	-	-	-	-
Servicios de Comunicación Social y Publicidad	-	-	-	-	-	-
Servicios de Traslado y Viáticos	-	-	-	-	-	-
Servicios Oficiales	-	-	-	-	-	-
Otros Servicios Generales	-	-	-	-	-	-
Transferencias, Asignaciones, Subsidios y Otras Ayudas	-	-	-	-	-	-
Transferencias Internas y Asignaciones al Sector Público	-	-	-	-	-	-
Transferencias al Resto del Sector Público	-	-	-	-	-	-
Subsidios y Subvenciones	-	-	-	-	-	-
Ayudas Sociales	-	-	-	-	-	-
Pensiones y Jubilaciones	-	-	-	-	-	-
Transferencias a Fideicomisos, Mandatos y Otros Análogos	-	-	-	-	-	-
Transferencias a la Seguridad Social	-	-	-	-	-	-
Donativos	-	-	-	-	-	-
Transferencias al Exterior	-	-	-	-	-	-
Bienes Muebles, Inmuebles e Intangibles	-	-	-	-	-	-
Mobiliario y Equipo de Administración	-	-	-	-	-	-
Mobiliario y Equipo Educacional y Recreativo	-	-	-	-	-	-
Equipo e Instrumental Médico y de Laboratorio	-	-	-	-	-	-
Vehículos y Equipo de Transporte	-	-	-	-	-	-
Equipo de Defensa y Seguridad	-	-	-	-	-	-
Maquinaria, Otros Equipos y Herramientas	-	-	-	-	-	-
Activos Biológicos	-	-	-	-	-	-
Bienes Inmuebles	-	-	-	-	-	-
Activos Intangibles	-	-	-	-	-	-
Inversión Pública	-	-	-	-	-	-
Obra Pública en Bienes de Dominio Público	-	-	-	-	-	-
Obra Pública en Bienes Propios	-	-	-	-	-	-
Proyectos Productivos y Acciones de Fomento	-	-	-	-	-	-
Inversiones Financieras y Otras Provisiones	-	-	-	-	-	-
Inversiones Para el Fomento de Actividades Productivas	-	-	-	-	-	-
Acciones y Participaciones de Capital	-	-	-	-	-	-
Compra de Títulos y Valores	-	-	-	-	-	-
Concesión de Préstamos	-	-	-	-	-	-
Inversiones en Fideicomisos, Mandatos y Otros Análogos	-	-	-	-	-	-
Fideicomiso de Desastres Naturales (Informativo)	-	-	-	-	-	-
Otras Inversiones Financieras	-	-	-	-	-	-
Provisiones para Contingencias y Otras Erogaciones Especiales	-	-	-	-	-	-
Participaciones y Aportaciones	-	-	-	-	-	-
Participaciones	-	-	-	-	-	-
Aportaciones	-	-	-	-	-	-
Convenios	-	-	-	-	-	-
Deuda Pública	-	-	-	-	-	-
Amortización de la Deuda Pública	-	-	-	-	-	-
Intereses de la Deuda Pública	-	-	-	-	-	-
Comisiones de la Deuda Pública	-	-	-	-	-	-
Gastos de la Deuda Pública	-	-	-	-	-	-
Costo por Coberturas	-	-	-	-	-	-
Apoyos Financieros	-	-	-	-	-	-
Adeudos de Ejercicios Fiscales Anteriores (Adefas)	-	-	-	-	-	-
Total de Egresos	21,000,000	-	21,000,000	12,530,662	10,893,148	8,469,338

Concepto	Egresos					Subejercicio
	Aprobado	Ampliaciones/ (Reducciones)	Modificado	Devengado	Pagado	
	1	2	3 = (1 + 2)	4	5	
Jefatura de la Oficina de la Gobernatura del Estado	-	-	-	-	-	-
Secretaría de Gobierno	-	-	-	-	-	-
Secretaría de Hacienda	-	-	-	-	-	-
Secretaría de Desarrollo Económico y del Trabajo	-	-	-	-	-	-
Secretaría de Desarrollo Agropecuario	-	-	-	-	-	-
Secretaría de Obras Públicas	-	-	-	-	-	-
Secretaría de Educación	-	-	-	-	-	-
Secretaría de Salud	-	-	-	-	-	-
Secretaría de Administración	-	-	-	-	-	-
Secretaría de la Contraloría	-	-	-	-	-	-
Secretaría de Turismo y Cultura	-	-	-	-	-	-
Secretaría de Desarrollo Social	-	-	-	-	-	-
Secretaría de Desarrollo Sustentable	-	-	-	-	-	-
Secretaría de Movilidad y Transporte	-	-	-	-	-	-
Comisión Estatal de Seguridad Pública	-	-	-	-	-	-
Consejería Jurídica	-	-	-	-	-	-
Gastos Institucionales	-	-	-	-	-	-
Total del Gasto	-	-	-	-	-	-

FIDEICOMISO MUSEO MORELENSE DE ARTE CONTEMPORÁNEO
Estado Analítico del Ejercicio del Presupuesto de Egresos
Clasificación Administrativa
Del 1 de enero al 30 de septiembre de 2020

Concepto	Egresos					Subejercicio
	Aprobado	Ampliaciones/ (Reducciones)	Modificado	Devengado	Pagado	
	1	2	3 = (1 + 2)	4	5	
Poder Ejecutivo	-	-	-	-	-	-
Poder Legislativo	-	-	-	-	-	-
Poder Judicial	-	-	-	-	-	-
Organismos Autónomos	-	-	-	-	-	-
Poder Ejecutivo de los Municipios	-	-	-	-	-	-
Total del Gasto	-	-	-	-	-	-

Sector Paraestatal del Gobierno del Estado de Morelos
Estado Analítico del Ejercicio del Presupuesto de Egresos
Clasificación Administrativa
Del 1 de enero al 30 de septiembre de 2020

Concepto	Egresos					Subejercicio
	Aprobado	Ampliaciones/ (Reducciones)	Modificado	Devengado	Pagado	
	1	2	3 = (1 + 2)	4	5	
Entidades Paraestatales y Fideicomisos No Empresariales y No Financieros	21,000,000	-	21,000,000	12,530,662	10,893,148	8,469,338
Instituciones Públicas de la Seguridad Social	-	-	-	-	-	-
Entidades Paraestatales Empresariales No Financieras con Participación Estatal Mayoritaria	-	-	-	-	-	-
Fideicomisos Empresariales No Financieros con Participación Estatal Mayoritaria	-	-	-	-	-	-
Entidades Paraestatales Empresariales Financieras Monetarias con Participación Estatal Mayoritaria	-	-	-	-	-	-
Entidades Paraestatales Empresariales Financieras No Monetarias con Participación Estatal Mayoritaria	-	-	-	-	-	-
Fideicomisos Financieros Públicos con Participación Estatal Mayoritaria	-	-	-	-	-	-
Total del Gasto	21,000,000	-	21,000,000	12,530,662	10,893,148	8,469,338

Concepto	Egresos					Subejercicio
	Aprobado	Ampliaciones/ (Reducciones)	Modificado	Devengado	Pagado	
Gasto No Etiquetado	21,000,000	-	21,000,000	12,530,662	10,893,148	8,469,338
Jefatura de la Oficina de la Gobernatura del Estado	-	-	-	-	-	-
Secretaría de Gobierno	-	-	-	-	-	-
Secretaría de Hacienda	-	-	-	-	-	-
Secretaría de Desarrollo Económico y del Trabajo	-	-	-	-	-	-
Secretaría de Desarrollo Agropecuario	-	-	-	-	-	-
Secretaría de Obras Públicas	-	-	-	-	-	-
Secretaría de Educación	-	-	-	-	-	-
Secretaría de Salud	-	-	-	-	-	-
Secretaría de Administración	-	-	-	-	-	-
Secretaría de la Contraloría	-	-	-	-	-	-
Secretaría de Turismo y Cultura	-	-	-	-	-	-
Secretaría de Desarrollo Social	-	-	-	-	-	-
Secretaría de Desarrollo Sustentable	-	-	-	-	-	-
Secretaría de Movilidad y Transporte	-	-	-	-	-	-
Comisión Estatal de Seguridad Pública	-	-	-	-	-	-
Consejería Jurídica	-	-	-	-	-	-
Gastos Institucionales	-	-	-	-	-	-
Poder Legislativo	-	-	-	-	-	-
Poder Judicial	-	-	-	-	-	-
Organismos Autónomos	-	-	-	-	-	-
Entidades Paraestatales y Fideicomisos No Empresariales y No Financieros	21,000,000	-	21,000,000	12,530,662	10,893,148	8,469,338
Fideicomisos Empresariales No Financieros con Participación Estatal Mayoritaria	-	-	-	-	-	-
Poder Ejecutivo de los Municipios	-	-	-	-	-	-
Gasto Etiquetado	-	-	-	-	-	-
Jefatura de la Oficina de la Gobernatura del Estado	-	-	-	-	-	-
Secretaría de Gobierno	-	-	-	-	-	-
Secretaría de Hacienda	-	-	-	-	-	-
Secretaría de Desarrollo Económico y del Trabajo	-	-	-	-	-	-
Secretaría de Desarrollo Agropecuario	-	-	-	-	-	-
Secretaría de Obras Públicas	-	-	-	-	-	-
Secretaría de Educación	-	-	-	-	-	-
Secretaría de Salud	-	-	-	-	-	-
Secretaría de Administración	-	-	-	-	-	-
Secretaría de la Contraloría	-	-	-	-	-	-
Secretaría de Turismo y Cultura	-	-	-	-	-	-
Secretaría de Desarrollo Social	-	-	-	-	-	-
Secretaría de Desarrollo Sustentable	-	-	-	-	-	-
Secretaría de Movilidad y Transporte	-	-	-	-	-	-
Comisión Estatal de Seguridad Pública	-	-	-	-	-	-
Consejería Jurídica	-	-	-	-	-	-
Gastos Institucionales	-	-	-	-	-	-
Poder Legislativo	-	-	-	-	-	-
Poder Judicial	-	-	-	-	-	-
Organismos Autónomos	-	-	-	-	-	-
Entidades Paraestatales y Fideicomisos No Empresariales y No Financieros	-	-	-	-	-	-
Fideicomisos Empresariales No Financieros con Participación Estatal Mayoritaria	-	-	-	-	-	-
Poder Ejecutivo de los Municipios	-	-	-	-	-	-
Total de Egresos	21,000,000	-	21,000,000	12,530,662	10,893,148	8,469,338

Concepto	Egresos					Subejercicio 6 = (3 - 4)
	Aprobado	Ampliaciones/ (Reducciones)	Modificado	Devengado	Pagado	
	1	2	3 = (1 + 2)	4	5	
Gobierno	-	-	-	-	-	-
Legislación	-	-	-	-	-	-
Justicia	-	-	-	-	-	-
Coordinación de la Política de Gobierno	-	-	-	-	-	-
Relaciones Exteriores	-	-	-	-	-	-
Asuntos Financieros y Hacendarios	-	-	-	-	-	-
Seguridad Nacional	-	-	-	-	-	-
Asuntos de Orden Público y de Seguridad Interior	-	-	-	-	-	-
Otros Servicios Generales	-	-	-	-	-	-
Desarrollo Social	21,000,000	-	21,000,000	12,530,662	10,893,148	8,469,338
Protección Ambiental	-	-	-	-	-	-
Vivienda y Servicios a la Comunidad	-	-	-	-	-	-
Salud	-	-	-	-	-	-
Recreación, Cultura y Otras Manifestaciones Sociales	21,000,000	-	21,000,000	12,530,662	10,893,148	8,469,338
Educación	-	-	-	-	-	-
Protección Social	-	-	-	-	-	-
Otros Asuntos Sociales	-	-	-	-	-	-
Desarrollo Económico	-	-	-	-	-	-
Asuntos Económicos, Comerciales y Laborales en General	-	-	-	-	-	-
Agropecuaria, Silvicultura, Pesca y Caza	-	-	-	-	-	-
Combustibles y Energía	-	-	-	-	-	-
Minería, Manufacturas y Construcción	-	-	-	-	-	-
Transporte	-	-	-	-	-	-
Comunicaciones	-	-	-	-	-	-
Turismo	-	-	-	-	-	-
Ciencia, Tecnología e Innovación	-	-	-	-	-	-
Otras Industrias y Otros Asuntos Económicos	-	-	-	-	-	-
Otras no Clasificadas en Funciones Anteriores	-	-	-	-	-	-
Transacciones de la Deuda Pública / Costo Financiero de la Deuda	-	-	-	-	-	-
Transferencias, Participaciones y Aportaciones entre Diferentes Niveles y Ordenes de Gobierno	-	-	-	-	-	-
Saneamiento del Sistema Financiero	-	-	-	-	-	-
Adeudos de Ejercicios Fiscales Anteriores	-	-	-	-	-	-
Total del Gasto	21,000,000	-	21,000,000	12,530,662	10,893,148	8,469,338

Concepto	Egresos					Subejercicio
	Aprobado	Ampliaciones/ (Reducciones)	Modificado	Devengado	Pagado	
Gasto No Etiquetado	21,000,000	-	21,000,000	12,530,662	10,893,148	8,469,338
Gobierno	-	-	-	-	-	-
Legislación	-	-	-	-	-	-
Justicia	-	-	-	-	-	-
Coordinación de la Política de Gobierno	-	-	-	-	-	-
Relaciones Exteriores	-	-	-	-	-	-
Asuntos Financieros y Hacendarios	-	-	-	-	-	-
Seguridad Nacional	-	-	-	-	-	-
Asuntos de Orden Público y de Seguridad Interior	-	-	-	-	-	-
Otros Servicios Generales	-	-	-	-	-	-
Desarrollo Social	21,000,000	-	21,000,000	12,530,662	10,893,148	8,469,338
Protección Ambiental	-	-	-	-	-	-
Vivienda y Servicios a la Comunidad	-	-	-	-	-	-
Salud	-	-	-	-	-	-
Recreación, Cultura y Otras Manifestaciones Sociales	21,000,000	-	21,000,000	12,530,662	10,893,148	8,469,338
Educación	-	-	-	-	-	-
Protección Social	-	-	-	-	-	-
Otros Asuntos Sociales	-	-	-	-	-	-
Desarrollo Económico	-	-	-	-	-	-
Asuntos Económicos, Comerciales y Laborales en Gral.	-	-	-	-	-	-
Agropecuaria, Silvicultura, Pesca y Caza	-	-	-	-	-	-
Combustibles y Energía	-	-	-	-	-	-
Minería, Manufacturas y Construcción	-	-	-	-	-	-
Transporte	-	-	-	-	-	-
Comunicaciones	-	-	-	-	-	-
Turismo	-	-	-	-	-	-
Ciencia, Tecnología e Innovación	-	-	-	-	-	-
Otras Industrias y Otros Asuntos Económicos	-	-	-	-	-	-
Otras no Clasificadas en Funciones Anteriores	-	-	-	-	-	-
Transacciones de la Deuda Pública / Costo Financiero de la Deuda	-	-	-	-	-	-
Transferencias, Participaciones y Aportaciones entre Diferentes Niveles y Ordenes de Gobierno	-	-	-	-	-	-
Saneamiento del Sistema Financiero	-	-	-	-	-	-
Adeudos de Ejercicios Fiscales Anteriores	-	-	-	-	-	-
Gasto Etiquetado	-	-	-	-	-	-
Gobierno	-	-	-	-	-	-
Legislación	-	-	-	-	-	-
Justicia	-	-	-	-	-	-
Coordinación de la Política de Gobierno	-	-	-	-	-	-
Relaciones Exteriores	-	-	-	-	-	-
Asuntos Financieros y Hacendarios	-	-	-	-	-	-
Seguridad Nacional	-	-	-	-	-	-
Asuntos de Orden Público y de Seguridad Interior	-	-	-	-	-	-
Otros Servicios Generales	-	-	-	-	-	-
Desarrollo Social	-	-	-	-	-	-
Protección Ambiental	-	-	-	-	-	-
Vivienda y Servicios a la Comunidad	-	-	-	-	-	-
Salud	-	-	-	-	-	-
Recreación, Cultura y Otras Manifestaciones Sociales	-	-	-	-	-	-
Educación	-	-	-	-	-	-
Protección Social	-	-	-	-	-	-
Otros Asuntos Sociales	-	-	-	-	-	-
Desarrollo Económico	-	-	-	-	-	-
Asuntos Económicos, Comerciales y Laborales en Gral.	-	-	-	-	-	-
Agropecuaria, Silvicultura, Pesca y Caza	-	-	-	-	-	-
Combustibles y Energía	-	-	-	-	-	-
Minería, Manufacturas y Construcción	-	-	-	-	-	-
Transporte	-	-	-	-	-	-
Comunicaciones	-	-	-	-	-	-
Turismo	-	-	-	-	-	-
Ciencia, Tecnología e Innovación	-	-	-	-	-	-
Otras Industrias y Otros Asuntos Económicos	-	-	-	-	-	-
Otras no Clasificadas en Funciones Anteriores	-	-	-	-	-	-
Transacciones de la Deuda Pública / Costo Financiero de la Deuda	-	-	-	-	-	-
Transferencias, Participaciones y Aportaciones entre Diferentes Niveles y Ordenes de Gobierno	-	-	-	-	-	-
Saneamiento del Sistema Financiero	-	-	-	-	-	-
Adeudos de Ejercicios Fiscales Anteriores	-	-	-	-	-	-
Total del Egresos	21,000,000	-	21,000,000	12,530,662	10,893,148	8,469,338

Concepto	Egresos					Subejercicio
	Aprobado	Ampliaciones/ (Reducciones)	Modificado	Devengado	Pagado	
Gasto No Etiquetado	11,428,839	-	11,428,839	7,724,484	6,431,460	3,704,355
<i>Personal Administrativo y de Servicio Público</i>	<i>11,428,839</i>	-	<i>11,428,839</i>	<i>7,724,484</i>	<i>6,431,460</i>	<i>3,704,355</i>
<i>Magisterio</i>	-	-	-	-	-	-
<i>Servicios de Salud</i>	-	-	-	-	-	-
<i>Personal Administrativo</i>	-	-	-	-	-	-
<i>Personal Médico, Paramédico y afín</i>	-	-	-	-	-	-
Seguridad Pública	-	-	-	-	-	-
<i>Gastos Asociados a la Implementación de Nuevas Leyes Fed. o Reformas a las Mismas</i>	-	-	-	-	-	-
<i>Nombre del Programa o Ley 1</i>	-	-	-	-	-	-
<i>Nombre del Programa o Ley 2</i>	-	-	-	-	-	-
<i>Sentencias Laborales Definitivas</i>	-	-	-	-	-	-
Gasto Etiquetado	-	-	-	-	-	-
<i>Personal Administrativo y de Servicio Público</i>	-	-	-	-	-	-
<i>Magisterio</i>	-	-	-	-	-	-
<i>Servicios de Salud</i>	-	-	-	-	-	-
<i>Personal Administrativo</i>	-	-	-	-	-	-
<i>Personal Médico, Paramédico y afín</i>	-	-	-	-	-	-
Seguridad Pública	-	-	-	-	-	-
<i>Gastos Asociados a la Implementación de Nuevas Leyes Fed. o Reformas a las Mismas</i>	-	-	-	-	-	-
<i>Nombre del Programa o Ley 1</i>	-	-	-	-	-	-
<i>Nombre del Programa o Ley 2</i>	-	-	-	-	-	-
<i>Sentencias Laborales Definitivas</i>	-	-	-	-	-	-
Total del Gasto en Servicios Personales	11,428,839	-	11,428,839	7,724,484	6,431,460	3,704,355

FIDEICOMISO MUSEO MORELENSE DE ARTE CONTEMPORÁNEO
Estado Analítico del Ejercicio del Presupuesto de Egresos
Clasificación Económica (por Tipo de Gasto)
Del 1 de enero al 30 de septiembre de 2020
(Pesos)

Concepto	Egresos					
	Aprobado 1	Ampliaciones/ (Reducciones) 2	Modificado 3 = (1 + 2)	Devengado 4	Pagado 5	Subejercicio 6 = (3 - 4)
Gasto Corriente	20,837,850	-	20,837,850	12,422,997	10,893,148	8,414,853
Gasto de Capital	162,150	-	162,150	107,665	-	54,485
Amortización de la Deuda y Disminución de Pasivos	-	-	-	-	-	-
Pensiones y Jubilaciones	-	-	-	-	-	-
Participaciones	-	-	-	-	-	-
Total del Gasto	21,000,000	-	21,000,000	12,530,662	10,893,148	8,469,338

MMAC

Información Programática

CUENTA PÚBLICA
FIDEICOMISO MUSEO MORELENSE DE ARTE
CONTEMPORÁNEO
ENERO - SEPTIEMBRE

2020

Concepto	Egresos					Subejercicio
	Aprobado 1	Ampliaciones/ (Reducciones) 2	Modificado 3 = (1 + 2)	Devengado 4	Pagado 5	
Programas						6 = (3 - 4)
Subsidios: Sector Social y Privado o Ent. Federativas y Municipios						
Sujetos a Reglas de Operación	-	-	-	-	-	-
Otros Subsidios	-	-	-	-	-	-
Desempeño de las Funciones	21,000,000	-	21,000,000	12,530,662	10,893,148	8,469,338
Prestación de Servicios Públicos	21,000,000	-	21,000,000	12,530,662	10,893,148	8,469,338
Provisión de Bienes Públicos	-	-	-	-	-	-
Planeación, Seguimiento y Evaluación de Políticas Públicas	-	-	-	-	-	-
Promoción y Fomento	-	-	-	-	-	-
Regulación y Supervisión	-	-	-	-	-	-
Funciones de las Fuerzas Armadas (Únicamente Gobierno Federal)	-	-	-	-	-	-
Específicos	-	-	-	-	-	-
Proyectos de Inversión	-	-	-	-	-	-
Administrativos y de Apoyo						
Apoyo al Proceso Presupuestario y para Mejorar la Eficiencia Institucional	-	-	-	-	-	-
Apoyo a la Función Pública y al Mejoramiento de la Gestión	-	-	-	-	-	-
Operaciones Ajenas	-	-	-	-	-	-
Compromisos						
Obligaciones de Cumplimiento de Resolución Jurisdiccional	-	-	-	-	-	-
Desastres Naturales	-	-	-	-	-	-
Obligaciones						
Pensiones y Jubilaciones	-	-	-	-	-	-
Aportaciones a la Seguridad Social	-	-	-	-	-	-
Aportaciones a Fondos de Estabilización	-	-	-	-	-	-
Aportaciones a Fondos de Inversión y Reestructura de Pensiones	-	-	-	-	-	-
Programas de Gasto Federalizado (Gobierno Federal)						
Gasto Federalizado	-	-	-	-	-	-
Participaciones a Entidades Federativas y Municipios						
Participaciones a Entidades Federativas y Municipios	-	-	-	-	-	-
Costo financiero, deuda o apoyos a deudores y ahorradores de la banca						
Costo financiero, deuda o apoyos a deudores y ahorradores de la banca	-	-	-	-	-	-
Adeudos de ejercicios fiscales anteriores						
Adeudos de ejercicios fiscales anteriores	-	-	-	-	-	-
Total del Gasto	21,000,000	-	21,000,000	12,530,662	10,893,148	8,469,338

MMAC

MUSEO MORELENSE
DEL ARTE CONTEMPORÁNEO
JUAN SORIANO

FIDEICOMISO MUSEO MORELENSE DE ARTE CONTEMPORÁNEO
Indicadores de Postura Fiscal
Del 1 de enero al 30 de septiembre de 2020
(Pesos)



Concepto	Estimado	Devengado	Pagado ³
I. Ingresos Presupuestarios (I=1+2)	21,000,000	16,596,354	14,280,499
1. Ingresos del Gobierno de la Entidad Federativa 1	-	-	-
2. Ingresos del Sector Paraestatal 1	21,000,000	16,596,354	14,280,499
II. Egresos Presupuestarios (II=3+4)	21,000,000	12,530,662	10,893,148
3. Egresos del Gobierno de la Entidad Federativa 2	-	-	-
4. Egresos del Sector Paraestatal 2	21,000,000	12,530,662	10,893,148
III. Balance Presupuestario (Superávit o Déficit) (III = I - II)	-	4,065,692	3,387,351

Concepto	Estimado	Devengado	Pagado ³
III. Balance presupuestario (Superávit o Déficit)	-	4,065,692	3,387,351
IV. Intereses, Comisiones y Gastos de la Deuda	-	-	-
V. Balance Primario (Superávit o Déficit) (V= III - IV)	-	4,065,692	3,387,351

Concepto	Estimado	Devengado	Pagado ³
A. Financiamiento	-	-	-
B. Amortización de la deuda	-	-	-
C. Endeudamiento ó desendeudamiento (C = A - B)	-	-	-

1 Los Ingresos que se presentan son los ingresos presupuestarios totales sin incluir los ingresos por financiamientos. Los Ingresos del Gobierno de la Entidad Federativa corresponden a los del Poder Ejecutivo, Legislativo Judicial y Autónomos.

2 Los egresos que se presentan son los egresos presupuestarios totales sin incluir los egresos por amortización. Los egresos del Gobierno de la Entidad Federativa corresponden a los del Poder Ejecutivo, Legislativo, Judicial y Órganos Autónomos.

3 Para Ingresos se reportan los ingresos recaudados; para egresos se reportan los egresos pagados.

MMAC

Anexos

CUENTA PÚBLICA
FIDEICOMISO MUSEO MORELENSE DE ARTE
CONTEMPORÁNEO
ENERO - SEPTIEMBRE

2020



MORELOS
2018 - 2024



Fideicomiso Parque Científico y Tecnológico Morelos

CUENTA PÚBLICA CONSOLIDADA
ENTIDADES PARAESTATALES
ENERO - SEPTIEMBRE

2020



FPCyTM
FIDEICOMISO PARQUE
CIENTÍFICO Y TECNOLÓGICO
MORELOS

Introducción

CUENTA PÚBLICA
FIDEICOMISO PARQUE CIENTÍFICO
Y TECNOLÓGICO MORELOS
ENERO - SEPTIEMBRE

2020

FIDEICOMISO PARQUE CIENTÍFICO Y TECNOLÓGICO MORELOS PROCESO DE IMPLEMENTACIÓN DE LA ARMONIZACIÓN CONTABLE

En materia de Contabilidad Gubernamental, el Congreso de la Unión tiene la facultad de expedir Leyes que regirán la Contabilidad Pública y la presentación homogénea de información financiera, de ingresos y egresos, así como patrimonial con el fin de garantizar su armonización a nivel nacional, tal como lo establece el artículo 73 fracción XXVIII de la Constitución Política de los Estados Unidos Mexicanos.

En consecuencia, el 31 de diciembre de 2008 fue publicada en el Diario Oficial de la Federación la Ley General de Contabilidad Gubernamental (Ley de Contabilidad), que tiene como objeto establecer los criterios generales que regirán la contabilidad gubernamental y la emisión de información financiera de los entes públicos, con el fin de lograr su adecuada armonización. Para ello, los entes públicos deberán sujetarse al Sistema de Contabilidad Gubernamental (SCG), mismo que registrará de manera armónica, delimitada y específica las operaciones presupuestarias y contables derivadas de la gestión pública, así como otros flujos económicos. Asimismo, generará estados financieros, confiables, oportunos, comprensibles, periódicos y comparables, los cuales serán expresados en términos monetarios.

La Ley de Contabilidad es de observancia obligatoria para los poderes Ejecutivo, Legislativo y Judicial de la Federación, los Estados y Ciudad de México; los Ayuntamientos de los Municipios; los Órganos Político-Administrativos de las demarcaciones territoriales de Ciudad De México; las entidades de la Administración Pública Paraestatal, ya sean Federales, Estatales o Municipales y los Órganos Autónomos Federales y Estatales.

De la misma Ley, nace el órgano de coordinación para la armonización de la contabilidad gubernamental denominado Consejo Nacional de Armonización Contable (CONAC), por ello la generación y publicación de la información financiera del Fideicomiso Parque Científico y Tecnológico Morelos, se hará conforme a las normas, estructura, formatos y contenido de la información, que para tal efecto establezca el Consejo, y se sujetará a los criterios de utilidad, confiabilidad, relevancia, comprensibilidad y de comparación, así como a otros atributos asociados a cada uno de ellos, como oportunidad, veracidad, representatividad, objetividad, suficiencia, posibilidad de predicción e importancia relativa, con el fin de alcanzar la modernización y armonización que la Ley determina.



FPCyTM
FIDEICOMISO PARQUE
CIENTÍFICO Y TECNOLÓGICO
MORELOS

Información Contable

CUENTA PÚBLICA
FIDEICOMISO PARQUE CIENTÍFICO
Y TECNOLÓGICO MORELOS
ENERO - SEPTIEMBRE

2020



FIDEICOMISO PARQUE CIENTIFICO Y TECNOLÓGICO MORELOS
Estado de Actividades
Del 1 de enero al 30 de septiembre de 2019 y 2020
(Pesos)



Concepto	2020	2019	Concepto	2020	2019
INGRESOS Y OTROS BENEFICIOS			GASTOS Y OTRAS PÉRDIDAS		
<i>Ingresos de la Gestión</i>	1,282,475	774,194	<i>Gastos de Funcionamiento</i>	2,235,207	1,792,342
Impuestos	-	-	Servicios Personales	-	-
Cuotas y Aportaciones de Seguridad Social	-	-	Materiales y Suministros	28,105	18,765
Contribuciones de Mejoras	-	-	Servicios Generales	2,207,102	1,773,577
Derechos	-	-			
Productos	-	-	<i>Transferencias, Asignaciones, Subsidios y Otras Ayudas</i>		
Aprovechamientos	-	-	Transferencias Internas y Asignaciones al Sector Público	-	-
Ingresos por Venta de Bienes y Prestación de Servicios	1,282,475	774,194	Transferencias al Resto del Sector Público	-	-
			Subsidios y Subvenciones	-	-
<i>Participaciones, Aportaciones, Convenios, Incentivos Derivados de la Colaboración Fiscal, Fondos Distintos de Aportaciones, Transferencias, Asignaciones, Subsidios y Subvenciones, y Pensiones y Jubilaciones</i>			Ayudas Sociales	-	-
Participaciones, Aportaciones, Convenios, Incentivos Derivados de la Colaboración Fiscal y Fondos Distintos de Aportaciones	-	-	Pensiones y Jubilaciones	-	-
Transferencias, Asignaciones, Subsidios y Subvenciones, y Pensiones y Jubilaciones	-	-	Transferencias a Fideicomisos, Mandatos y Contratos Análogos	-	-
			Transferencias a la Seguridad Social	-	-
			Donativos	-	-
			Transferencias al Exterior	-	-
			<i>Participaciones y Aportaciones</i>		
			Participaciones	-	-
			Aportaciones	-	-
			Convenios	-	-
Otros Ingresos y Beneficios	805,489	323,321	<i>Intereses, Comisiones y Otros Gastos de la Deuda Pública</i>		
Ingresos Financieros	-	68,296	Intereses de la Deuda Pública	-	-
Incremento por Variación de Inventarios	-	-	Comisiones de la Deuda Pública	-	-
Disminución del Exceso de Estimaciones por Pérdida o Deterioro u Obsolescencia	-	-	Gastos de la Deuda Pública	-	-
Disminución del Exceso de Provisiones	-	-	Costo por Coberturas	-	-
Otros Ingresos y Beneficios Varios	805,489	255,025	Apoyos Financieros	-	-
			<i>Otros Gastos y Pérdidas Extraordinarias</i>	112,254	112,254
Total de Ingresos y Otros Beneficios	2,087,964	1,097,515	Estimaciones, Depreciaciones, Deterioros, Obsolescencia y Amortizaciones	112,254	112,254
			Provisiones	-	-
			Disminución de Inventarios	-	-
			Aumento por Insuficiencia de Estimaciones por Pérdida o Deterioro u Obsolescencia	-	-
			Aumento por Insuficiencia de Provisiones	-	-
			Otros Gastos	-	-
			<i>Inversión Pública</i>		
			Inversión Pública no Capitalizable	-	-
			Total de Gastos y Otras Pérdidas	2,347,461	1,904,596
			Resultados del Ejercicio (Ahorro/Desahorro)	(259,497)	(807,081)

Bajo protesta de decir verdad declaramos que los Estados Financieros y sus Notas son razonablemente correctos y responsabilidad del emisor.



CONCEPTO	Año		Año	
	2020	2019	2020	2019
ACTIVO				
Activo Circulante				
Efectivo y Equivalentes	565,745	1,999,749	4,462,688	4,719,377
Derechos a Recibir Efectivo o Equivalentes	2,309,679	2,701,404	-	-
Derechos a Recibir Bienes o Servicios	-	-	-	-
Inventarios	-	-	-	-
Almacenes	-	-	1,028,531	472,802
Estimación por Pérdida o Deterioro de Activos Circulantes	-	-	-	-
Otros Activos Circulantes	-	-	-	-
Total de Activos Circulantes	2,875,424	4,701,153	5,491,219	5,192,179
Activo No Circulante				
Inversiones Financieras a Largo Plazo	-	-	-	-
Derechos a Recibir Efectivo o Equivalentes a Largo Plazo	-	-	-	-
Bienes Inmuebles, Infraestructura y Construcciones en Proceso	264,508,897	262,125,416	-	-
Bienes Muebles	2,175,954	2,151,027	-	-
Activos Intangibles	12,600	-	-	-
Depreciación, Deterioro y Amortización Acumulada de Bienes	(1,025,133)	(875,461)	-	-
Activos Diferidos	-	-	-	-
Estimación por Pérdida o Deterioro de Activos no Circulantes	-	-	-	-
Otros Activos no Circulantes	-	-	-	-
Total de Activos No Circulantes	265,672,318	263,400,982	5,491,219	5,192,179
Total del Activo	268,547,742	268,102,135	356,011,346	356,011,346
HACIENDA PÚBLICA / PATRIMONIO				
Hacienda Pública / Patrimonio Contribuido				
Aportaciones	-	-	-	-
Donaciones de Capital	-	-	356,011,346	356,011,346
Actualización de la Hacienda Pública / Patrimonio	-	-	-	-
Hacienda Pública / Patrimonio Generado			(92,954,823)	(93,101,390)
Resultados del Ejercicio (Ahorro / Desahorro)	-	-	(259,497)	(807,081)
Resultados de Ejercicios Anteriores	-	-	(92,771,177)	(92,370,160)
Revalúos	-	-	-	-
Reservas	-	-	-	-
Rectificaciones de Resultados de Ejercicios Anteriores	-	-	75,851	75,851
Exceso o Insuficiencia en la Actualización de la Hacienda Pública / Patrimonio				
Resultado por Posición Monetaria	-	-	-	-
Resultado por Tenencia de Activos no Monetarios	-	-	-	-
Total Hacienda Pública / Patrimonio			263,056,523	262,909,956
Total del Pasivo y Hacienda Pública / Patrimonio			268,547,742	268,102,135

Bajo protesta de decir verdad declaramos que los Estados Financieros y sus Notas son razonablemente correctos y responsabilidad del emisor.

CONCEPTO	30 de septiembre 2020	31 de diciembre 2019	CONCEPTO	30 de septiembre 2020	31 de diciembre 2019
ACTIVO			PASIVO		
Activo Circulante			Activo Circulante		
Efectivo y Equivalentes	565,745	4,099,863	Cuentas por Pagar a Corto Plazo	4,462,688	7,046,639
Efectivo	-	-	Servicios Personales por Pagar a Corto Plazo	-	-
Bancos/Tesorería	513,359	1,618,485	Proveedores por Pagar a Corto Plazo	12,822	2,584,769
Bancos/Dependencias y Otros	-	-	Contratistas por Obras Públicas por Pagar a Corto Plazo	-	-
Inversiones Temporales (Hasta 3 meses)	52,386	2,481,378	Participaciones y Aportaciones por Pagar a Corto Plazo	-	-
Fondos con Afectación Específica	-	-	Transferencias Otorgadas por Pagar a Corto Plazo	-	-
Depósitos de Fondos de Terceros en Garantía y/o Admón.	-	-	Int., Comisiones y Otros Gastos de la Deuda Púb. por Pagar a Corto Plazo	-	-
Otros Efectivos y Equivalentes	-	-	Retenciones y Contribuciones por Pagar a Corto Plazo	367,382	15,504
			Devoluciones de la Ley de Ingresos por Pagar a Corto Plazo	-	-
			Otras Cuentas por Pagar a Corto Plazo	4,082,484	4,446,366
Derechos a Recibir Efectivo o Equivalentes	2,309,679	2,538,923	Documentos por Pagar a Corto Plazo	-	1,272,802
Inversiones Financieras de Corto Plazo	-	2,538,923	Documentos Comerciales por Pagar a Corto Plazo	-	-
Cuentas por Cobrar a Corto Plazo	2,307,655	-	Documentos con Contratistas por Obras Pub. por Pagar a Corto Plazo	-	-
Deudores Diversos por Cobrar a Corto Plazo	2,024	-	Otros Documentos por Pagar a Corto Plazo	-	-
Ingresos por Recuperar a Corto Plazo	-	-	Porción a Corto Plazo de la Deuda Pública a Largo Plazo	-	-
Deudores por Anticipos de la Tesorería a Corto Plazo	-	-	Porción a Corto Plazo de la Deuda Pública	-	-
Préstamos Otorgados a Corto Plazo	-	-	Porción a Corto Plazo de Arrendamiento Financiero	-	-
Otros Derechos a Recibir Efectivo o Equiv. a Corto Plazo	-	-	Títulos y Valores a Corto Plazo	-	-
Derechos a Recibir Bienes o Servicios	-	-	Pasivos Diferidos a Corto Plazo	1,028,531	-
Ant. a Proveedores por Adq. de Bienes y Prest. de Serv. a Corto Plazo	-	-	Ingresos Cobrados por Adelantado a Corto Plazo	1,028,531	-
Ant. a Proveedores por Adq. de Bienes Inm. y Muebles a Corto Plazo	-	-	Intereses Cobrados por Adelantado a Corto Plazo	-	-
Ant. a Proveedores por Adq. de Bienes Intangibles a Corto Plazo	-	-	Otros Pasivos Diferidos a Corto Plazo	-	-
Anticipo a Contratistas por Obras Públicas a Corto Plazo	-	-	Fondos y Bienes de Terceros en Garantía y/o Admón. a C. P.	-	-
Otros Derechos a Recibir Bienes o Servicios a Corto Plazo	-	-	Fondos en Garantía a Corto Plazo	-	-
Inventarios	-	-	Fondos en Administración a Corto Plazo	-	-
Inventario de Mercancías para Venta	-	-	Fondos Contingentes a Corto Plazo	-	-
Inventario de Mercancías Terminadas	-	-	Fondos de Fideicomisos, Mandatos y Contratos Análogos a Corto Plazo	-	-
Inventario en Proceso de Elaboración	-	-	Otros Fondos de Terceros en Garantía y/o Administración a Corto Plazo	-	-
Inventario de Materias Primas, Mat. y Suministros para Producción	-	-	Valores y Bienes en Garantía a Corto Plazo	-	-
Bienes en Tránsito	-	-	Provisiones a Corto Plazo	-	-
Almacenes	-	-	Provisión para Demandas y Juicios a Corto Plazo	-	-
Estimación por Pérdida o Deterioro de Activos Circulantes	-	-	Provisión para Contingencias a Corto Plazo	-	-
Est. para Ctas. Incobrables por Derechos a Recibir Efectivo o Equiv.	-	-	Otras Provisiones a Corto Plazo	-	-
Estimación por Deterioro de Inventarios	-	-	Otros Pasivos a Corto Plazo	-	-
Otros Activos Circulantes	-	-	Ingresos por Clasificar	-	-
Valores en Garantía	-	-	Recaudación por Participar	-	-
Bienes en Garantía (excluye depósitos de fondos)	-	-	Otros Pasivos Circulantes	-	-
Bienes Deriv. de Embargos, Decomi., Aseguramientos y Dación en Pago	-	-			
Adquisición con Fondos de Terceros	-	-			
Total de Activos Circulantes	2,875,424	6,638,786	Total de Pasivos Circulantes	5,491,219	8,319,441



CONCEPTO	30 de septiembre 2020	31 de diciembre 2019	CONCEPTO	30 de septiembre 2020	31 de diciembre 2019
Activo No Circulante			Pasivo No Circulante		
Inversiones Financieras a Largo Plazo	-	-	Cuentas por Pagar a Largo Plazo	-	-
Derechos a Recibir Efectivo o Equivalentes a Largo Plazo	-	-	Documentos por Pagar a Largo Plazo	-	-
Bienes Inmuebles, Infraestructura y Const. en Proceso	264,508,897	264,508,897	Deuda Pública a Largo Plazo	-	-
Bienes Muebles	2,175,954	2,151,027	Pasivos Diferidos a Largo Plazo	-	-
Activos Intangibles	12,600	12,600	Fdos. y Bienes de Terceros en Garantía y/o en Admón. a L.P.	-	-
Depreciación, Deterioro y Amortización Acumulada de Bienes	(1,025,133)	(912,879)	Provisiones a Largo Plazo	-	-
Activos Diferidos	-	-	Total de Pasivos No Circulantes	-	-
Estimación por Pérdida o Deterioro de Activos no Circulantes	-	-	Total del Pasivo	5,491,219	8,319,441
Otros Activos no Circulantes	-	-			
Total de Activos No Circulantes	265,672,318	265,759,645	HACIENDA PÚBLICA / PATRIMONIO		
Total del Activo	268,547,742	272,398,431	Hacienda Pública / Patrimonio Contribuido	356,011,346	356,011,346
			Aportaciones	356,011,346	356,011,346
			Donaciones de Capital	-	-
			Actualización de la Hacienda Pública / Patrimonio	-	-
			Hacienda Pública / Patrimonio Generado	(92,954,823)	(91,932,356)
			Resultados del Ejercicio (Ahorro / Desahorro)	(259,497)	361,953
			Resultados de Ejercicios Anteriores	(92,771,177)	(92,370,160)
			Revalúos	-	-
			Reservas	-	-
			Rectificaciones de Resultados de Ejercicios Anteriores	75,851	75,851
			Exceso o Insuficiencia en la Actualización de la Hacienda Pública / Patrimonio	-	-
			Resultado por Posición Monetaria	-	-
			Resultado por Tenencia de Activos no Monetarios	-	-
			Total Hacienda Pública / Patrimonio	263,056,523	264,078,990
			Total del Pasivo y Hacienda Pública / Patrimonio	268,547,742	272,398,431

Bajo protesta de decir verdad declaramos que los Estados Financieros y sus Notas son razonablemente correctos y responsabilidad del emisor.



Concepto	Origen	Aplicación	Concepto	Origen	Aplicación
ACTIVO	3,875,616	24,927	PASIVO	1,028,531	3,856,753
Activo Circulante	3,763,362	-	Pasivo Circulante	1,028,531	3,856,753
Efectivo y Equivalentes	3,534,118	-	Cuentas por Pagar a Corto Plazo	-	2,583,951
Derechos a Recibir Efectivo o Equivalentes	229,244	-	Documentos por Pagar a Corto Plazo	-	1,272,802
Derechos a Recibir Bienes o Servicios	-	-	Porción a Corto Plazo de la Deuda Pública a Largo Plazo	-	-
Inventarios	-	-	Títulos y Valores a Corto Plazo	-	-
Almacenes	-	-	Pasivos Diferidos a Corto Plazo	1,028,531	-
Estimación por Pérdida o Deterioro de Activos Circulantes	-	-	Fdos. y Bienes de Terceros en Garantía y/o Admón. a C. P.	-	-
Otros Activos Circulantes	-	-	Provisiones a Corto Plazo	-	-
Activo No Circulante	112,254	24,927	Otros Pasivos a Corto Plazo	-	-
Inversiones Financieras a Largo Plazo	-	-	Pasivo No Circulante	-	-
Derechos a Recibir Efectivo o Equivalentes a Largo Plazo	-	-	Cuentas por Pagar a Largo Plazo	-	-
Bienes Inmuebles, Infraestructura y Constr. en Proceso	-	-	Documentos por Pagar a Largo Plazo	-	-
Bienes Muebles	-	24,927	Deuda Pública a Largo Plazo	-	-
Activos Intangibles	-	-	Pasivos Diferidos a Largo Plazo	-	-
Depreciación, Deterioro y Amort. Acumulada de Bienes	-	-	Fdos. y Bienes de Terceros en Garantía y/o Admón. a L. P.	-	-
Activos Diferidos	112,254	-	Provisiones a Largo Plazo	-	-
Est. por Pérdida o Deterioro de Activos no Circulantes	-	-	HACIENDA PÚBLICA / PATRIMONIO	-	1,022,467
Otros Activos no Circulantes	-	-	Hacienda Pública / Patrimonio Contribuido	-	-
			Aportaciones	-	-
			Donaciones de Capital	-	-
			Actualización de la Hacienda Pública / Patrimonio	-	-
			Hacienda Pública / Patrimonio Generado	-	1,022,467
			Resultados del Ejercicio (Ahorro / Desahorro)	-	621,450
			Resultados de Ejercicios Anteriores	-	401,017
			Revalúos	-	-
			Reservas	-	-
			Rectificaciones de Resultados de Ejercicios Anteriores	-	-
			Exceso o Insuficiencia en la Actualización de la Hacienda Pública / Patrimonio	-	-
			Resultado por Posición Monetaria	-	-
			Resultado por Tenencia de Activos no Monetarios	-	-

Bajo protesta de decir verdad declaramos que los Estados Financieros y sus Notas son razonablemente correctos y responsabilidad del emisor.



Denominación de las Deudas	Moneda de Contratación	Institución o País Acreedor	Saldo Inicial del Periodo	Saldo Final del Periodo
DEUDA PÚBLICA				
Corto Plazo				
Deuda Interna	Pesos		-	-
Instituciones de Crédito			-	-
Títulos y Valores			-	-
Arrendamientos Financieros			-	-
Deuda Externa	Pesos		-	-
Organismos Financieros Internacionales			-	-
Deuda Bilateral			-	-
Títulos y Valores			-	-
Arrendamientos Financieros			-	-
<i>Subtotal a Corto Plazo</i>			-	-
Largo Plazo				
Deuda Interna	Pesos		-	-
Instituciones de Crédito			-	-
Títulos y Valores			-	-
Arrendamientos Financieros			-	-
Deuda Externa	Pesos		-	-
Organismos Financieros Internacionales			-	-
Deuda Bilateral			-	-
Títulos y Valores			-	-
Arrendamientos Financieros			-	-
<i>Subtotal a Largo Plazo</i>			-	-
Otros Pasivos			8,319,441	5,491,219
Total Deuda y Otros Pasivos			8,319,441	5,491,219

Bajo protesta de decir verdad declaramos que los Estados Financieros y sus Notas son razonablemente correctos y responsabilidad del emisor.



Concepto	Saldo Inicial 1	Cargos del Periodo 2	Abonos del Periodo 3	Saldo Final 4 = (1 + 2 - 3)	Variación del Periodo (4 - 1)
ACTIVO	272,398,431	15,736,175	19,586,864	268,547,742	(3,850,689)
Activo Circulante	6,638,786	13,327,767	17,091,129	2,875,424	(3,763,362)
Efectivo y Equivalentes	4,099,863	11,228,148	14,762,266	565,745	(3,534,118)
Derechos a Recibir Efectivo o Equivalentes	2,538,923	2,099,619	2,328,863	2,309,679	(229,244)
Derechos a Recibir Bienes o Servicios	-	-	-	-	-
Inventarios	-	-	-	-	-
Almacenes	-	-	-	-	-
Estimación por Pérdida o Deterioro de Activos Circulantes	-	-	-	-	-
Otros Activos Circulantes	-	-	-	-	-
Activo No Circulante	265,759,645	2,408,408	2,495,735	265,672,318	(87,327)
Inversiones Financieras a Largo Plazo	-	-	-	-	-
Derechos a Recibir Efectivo o Equivalentes a Largo Plazo	-	-	-	-	-
Bienes Inmuebles, Infraestructura y Constr. en Proceso	264,508,897	2,383,481	2,383,481	264,508,897	-
Bienes Muebles	2,151,027	24,927	-	2,175,954	24,927
Activos Intangibles	12,600	-	-	12,600	-
Depreciación, Deterioro y Amort. Acumulada de Bienes	(912,879)	-	112,254	(1,025,133)	(112,254)
Activos Diferidos	-	-	-	-	-
Est. por Pérdida o Deterioro de Activos no Circulantes	-	-	-	-	-
Otros Activos no Circulantes	-	-	-	-	-

Bajo protesta de decir verdad declaramos que los Estados Financieros y sus Notas son razonablemente correctos y responsabilidad del emisor.

Denominación de la Deuda Pública y Otros Pasivos	Saldo al 31 de Diciembre de 2019	Disposiciones del Periodo	Amortizaciones del Periodo	Revaluaciones, Reclasificaciones y Otros Ajustes	Saldo Final del Periodo	Pago de Intereses del Periodo	Pago de Comisiones y demás costos asociados durante el Periodo
Deuda Pública	-	-	-	-	-	-	-
Corto Plazo	-	-	-	-	-	-	-
<i>Instituciones de Crédito</i>	-	-	-	-	-	-	-
<i>Títulos y Valores</i>	-	-	-	-	-	-	-
<i>Arrendamientos Financieros</i>	-	-	-	-	-	-	-
Largo Plazo	-	-	-	-	-	-	-
<i>Instituciones de Crédito</i>	-	-	-	-	-	-	-
<i>Títulos y Valores</i>	-	-	-	-	-	-	-
<i>Arrendamientos Financieros</i>	-	-	-	-	-	-	-
Otros Pasivos	8,319,441	-	-	-	5,491,219	-	-
Total de la Deuda Pública y Otros Pasivos	8,319,441	-	-	-	5,491,219	-	-
Deuda Contingente¹ (Informativo)							
Deuda Contingente 1	-	-	-	-	-	-	-
Deuda Contingente 2	-	-	-	-	-	-	-
Deuda Contingente xx	-	-	-	-	-	-	-
Valor de Instrumentos Bono Cupón Cero²							
Instrumento Bono Cupón Cero 1	-	-	-	-	-	-	-
Instrumento Bono Cupón Cero 2	-	-	-	-	-	-	-
Instrumento Bono Cupón Cero 3	-	-	-	-	-	-	-

1 Se refiere a cualquier Financiamiento sin fuente o garantía de pago definida, que sea asumida de manera solidaria o subsidiaria por las Entidades Federativas con sus Municipios, organismos descentralizados y empresas de participación estatal mayoritaria y fideicomisos, locales o municipales, y por los Municipios con sus respectivos organismos descentralizados y empresas de participación municipal mayoritaria.

2 Se refiere al valor del Bono Cupón Cero que respalda el pago de los créditos asociados al mismo (Activo).

Obligaciones a Corto Plazo	Monto Contratado	Plazo Pactado	Tasa de Interés	Comisiones y Costos Relacionados	Tasa Efectiva
Obligaciones a Corto Plazo (Informativo)					
Crédito 1	-	-	-	-	-
Crédito 2	-	-	-	-	-
Crédito xx	-	-	-	-	-

Bajo protesta de decir verdad declaramos que los Estados Financieros y sus Notas son razonablemente correctos y responsabilidad del emisor.



Denominación de las Obligaciones Diferentes de Financiamiento	Fecha del Contrato	Fecha de inicio de operación del proyecto	Fecha de vencimiento	Monto de la inversión pactado	Plazo pactado	Monto promedio mensual del pago de la contraprestación	Monto promedio mensual del pago de la contraprestación correspondiente al pago de inversión	Monto pagado de la inversión al 30 de septiembre de 2020	Monto pagado de la inversión actualizado al 30 de septiembre de 2020	Saldo pendiente por pagar de la inversión al 30 de septiembre de 2020
Asociaciones Público Privadas (APP's)				-		-	-	-	-	-
APP 1				-		-	-	-	-	-
APP 2				-		-	-	-	-	-
APP 3				-		-	-	-	-	-
APP xx				-		-	-	-	-	-
Otros Instrumentos				-		-	-	-	-	-
Otro Instrumento 1				-		-	-	-	-	-
Otro Instrumento 2				-		-	-	-	-	-
Otro Instrumento 3				-		-	-	-	-	-
Otro Instrumento xx				-		-	-	-	-	-
Total de Obligaciones Diferentes de Financiamiento				-		-	-	-	-	-

NO APLICA

Bajo protesta de decir verdad declaramos que los Estados Financieros y sus Notas son razonablemente correctos y responsabilidad del emisor.



Concepto	Hacienda Pública/ Patrimonio Contribuido	Hacienda Pública/ Patrimonio Generado de Ejercicios Anteriores	Hacienda Pública/ Patrimonio Generado del Ejercicio	Exceso o Insuficiencia en la Actualización de la Hacienda Pública / Patrimonio	TOTAL
Hacienda Pública / Patrimonio Contribuido Neto de 2019	356,011,346	-	-	-	356,011,346
<i>Aportaciones</i>	<i>356,011,346</i>	-	-	-	<i>356,011,346</i>
<i>Donaciones de Capital</i>	-	-	-	-	-
<i>Actualización de la Hacienda Pública / Patrimonio</i>	-	-	-	-	-
Hacienda Pública / Patrimonio Generado Neto de 2019	-	(92,294,309)	361,953	-	(91,932,356)
<i>Resultados del Ejercicio (Ahorro / Desahorro)</i>	-	-	<i>361,953</i>	-	<i>361,953</i>
<i>Resultados de Ejercicios Anteriores</i>	-	<i>(92,370,160)</i>	-	-	<i>(92,370,160)</i>
<i>Revalúos</i>	-	-	-	-	-
<i>Reservas</i>	-	-	-	-	-
<i>Rectificaciones de Resultados de Ejercicios Anteriores</i>	-	<i>75,851</i>	-	-	<i>75,851</i>
Exceso o Insuficiencia en la Actualización de la Hacienda Pública / Patrimonio Neto de 2019	-	-	-	-	-
<i>Resultado por Posición Monetaria</i>	-	-	-	-	-
<i>Resultado por Tenencia de Activos no Monetarios</i>	-	-	-	-	-
Hacienda Pública / Patrimonio Neto Final de 2019	356,011,346	(92,294,309)	361,953	-	264,078,990
Cambios en la Hacienda Pública / Patrimonio Contribuido Neto de 2020	-	-	-	-	-
<i>Aportaciones</i>	-	-	-	-	-
<i>Donaciones de Capital</i>	-	-	-	-	-
<i>Actualización de la Hacienda Pública / Patrimonio</i>	-	-	-	-	-
Variaciones de la Hacienda Pública / Patrimonio Generado Neto de 2020	-	(401,017)	(621,450)	-	(1,022,467)
<i>Resultados del Ejercicio (Ahorro / Desahorro)</i>	-	-	<i>(259,497)</i>	-	<i>(259,497)</i>
<i>Resultados de Ejercicios Anteriores</i>	-	<i>(401,017)</i>	<i>(361,953)</i>	-	<i>(762,970)</i>
<i>Revalúos</i>	-	-	-	-	-
<i>Reservas</i>	-	-	-	-	-
<i>Rectificaciones de Resultados de Ejercicios Anteriores</i>	-	-	-	-	-
Cambios en el Exceso o Insuficiencia en la Actualización de la Hacienda Pública / Patrimonio Neto de 2020	-	-	-	-	-
<i>Resultado por Posición Monetaria</i>	-	-	-	-	-
<i>Resultado por Tenencia de Activos no Monetarios</i>	-	-	-	-	-
Hacienda Pública / Patrimonio Neto Final de 2020	356,011,346	(92,695,326)	(259,497)	-	263,056,523

Bajo protesta de decir verdad declaramos que los Estados Financieros y sus Notas son razonablemente correctos y responsabilidad del emisor.



Concepto	2020		2019		Concepto	2020		2019	
Flujos de Efectivo de las Actividades de Operación					Flujos de Efectivo de las Actividades de Inversión				
<i>Origen</i>					<i>Origen</i>				
Impuestos		2,087,951		1,097,515	Bienes Inmuebles, Infraestructura y Construcciones en Proceso				762,129
Cuotas y Aportaciones de Seguridad Social		-		-	Bienes Muebles				-
Contribuciones de Mejoras		-		-	Otros Orígenes de Inversión				762,129
Derechos		-		-	<i>Aplicación</i>				
Productos		-		-	Bienes Inmuebles, Infraestructura y Construcciones en Proceso		2,408,408		583,928
Aprovechamientos		-		-	Bienes Muebles		2,383,481		233,787
Ingresos por Venta de Bienes y Prestación de Servicios		2,087,951		774,194	Otras Aplicaciones de Inversión		24,927		(112,254)
Participaciones, Aportaciones, Convenios, Incentivos Derivados de la Colaboración Fiscal y Fondos Distintos de Aportaciones		-		-	Flujos Netos de Efectivo por Actividades de Inversión		(2,408,408)		178,201
Transferencias, Asignaciones, Subsidios y Subvenciones, y Pensiones y Jubilaciones		-		-	Flujo de Efectivo de las Actividades de Financiamiento				
Otros Orígenes de Operación		-		323,321	<i>Origen</i>				
<i>Aplicación</i>					Endeudamiento Neto				-
Servicios Personales		3,213,661		1,904,596	Interno				-
Materiales y Suministros		26,997		18,765	Externo				-
Servicios Generales		2,195,388		1,773,577	Otros Orígenes de Financiamiento				-
Transf. Internas y Asignaciones al Sector Público		-		-	<i>Aplicación</i>				
Transferencias al resto del Sector Público		-		-	Servicios de la Deuda				-
Subsidios y Subvenciones		-		-	Interno				-
Ayudas Sociales		-		-	Externo				-
Pensiones y Jubilaciones		-		-	Otras Aplicaciones de Financiamiento				-
Transf. a Fideicomisos, Mandatos y Contratos Análogos		-		-	Flujos Netos de Efectivo por Actividades de Financiamiento				
Transferencias a la Seguridad Social		-		-	<i>Incremento/Disminución Neta en el Efectivo y Equivalentes al Efectivo</i>		(3,534,118)		(628,880)
Donativos		-		-					
Transferencias al Exterior		-		-	Flujos Netos de Efectivo por Actividades de Operación				
Participaciones		-		-	Efectivo y Equivalentes al Efectivo al Inicio del Ejercicio		4,099,863		2,628,629
Aportaciones		-		-	Efectivo y Equivalentes al Efectivo al Final del Ejercicio				1,999,749
Convenios		-		-					
Otras Aplicaciones de Operación		991,276		112,254					
Flujos Netos de Efectivo por Actividades de Operación		(1,125,710)		(807,081)					

Bajo protesta de decir verdad declaramos que los Estados Financieros y sus Notas son razonablemente correctos y responsabilidad del emisor.

Notas a los Estados Financieros Tercer Trimestre 1 de Enero al 30 de Septiembre de 2020

Los Estados Financieros del Fideicomiso Parque Científico y Tecnológico Morelos, del 1 de enero al 30 de septiembre del 2020, muestran el resultado de las transacciones financieras realizadas durante el período, las notas y los anexos presentados son parte integrante de los mismos y fueron elaborados conforme a los artículos 46 y 49 de la Ley General de Contabilidad Gubernamental.

A) NOTAS DE DESGLOSE

I) ARMONIZACIÓN CONTABLE

1. EN ATENCIÓN A LA LEY GENERAL DE CONTABILIDAD GUBERNAMENTAL que es de orden público y tiene como objeto aplicar los criterios generales que regirán la emisión de información financiera de los entes públicos, con el fin de lograr su adecuada armonización, misma que es de observancia obligatoria, con la finalidad de facilitar el registro y la fiscalización de los activos, pasivos, ingresos, gastos y en general, contribuir a medir la eficacia, economía y eficiencia del gasto e ingresos públicos, incluyendo las obligaciones contingentes y el patrimonio de este Organismo Descentralizado, se estableció el Sistema SAACG.NET (INDETEC), para el Ejercicio Fiscal 2020, con la finalidad de llevar los registros Presupuestarios y Contables que permitan el control de los activos, pasivos, ingresos, gastos y en general, incluyendo las obligaciones contingentes, integrando el catálogo de cuentas que es el documento técnico los instructivos de manejo de cuentas y las guías contabilizadoras, emitiendo los estados financieros, confiables, oportunos, comprensibles, periódicos y comparables, los cuales serán expresados en términos monetarios.

Los Estados Financieros y la información emanada de la contabilidad están de acuerdo a criterios de utilidad, confiabilidad, relevancia, comprensibilidad y de comparación, así como a otros atributos asociados a cada uno de ellos, como oportunidad, veracidad, representatividad, objetividad, suficiencia, posibilidad de predicción e importancia

relativa, con el fin de alcanzar la modernización y armonización que la Ley determina, para la emisión de informes periódicos y para la formulación de la cuenta pública.

2. CUENTAS POR COBRAR: Existen recursos presupuestales pendientes de recibir por la cantidad de **\$2,307,655** registrados bajo el concepto de:

CONCEPTO	IMPORTE
MICRA NANOTECNOLOGIA, S.A. DE C.V.	163,881
INSTITUTO POLITECNICO NACIONAL CEG	245,165
UNIVERSIDAD AUTÓNOMA DEL ESTADO DE MORELOS	1,727,623
DEIN PHARMA SA DE CV	170,986
TOTAL:	2,307,655

DEUDORES DIVERSOS: El saldo de esta cuenta se encuentra en proceso de reintegro y/o comprobación por un total de **\$2,024.00** integrado por:

José Francisco Pulido Macías	2,024.00	100%
Total:	2,024.00	

Es de importancia mencionar que los gastos por comprobar se encuentran en proceso de comprobación y/o reintegro; de los reintegros pendientes al Fideicomiso que se originan de las observaciones y recomendaciones realizadas por el despacho contable, quien solicito las gestiones para su recuperación conforme al oficio dirigido al Lic. Ángel Humberto Betanzos Núñez, Gerente del Proyecto.

INVENTARIO DE BIENES DISPONIBLES

3. ALMACÉN GENERAL: No Existe almacén general en el Fideicomiso, no hay la necesidad de resguardar bienes materiales de consumo.

ACTIVOS NO CIRCULANTES

4. BIENES MUEBLES E INMUEBLES. Se encuentran registrados bienes inmuebles por la cantidad \$264,508,897, respecto a bienes muebles con una cantidad de 2,175,954; arrojando un monto total de **\$266,684,851**

ACTIVOS INTANGIBLES

5. El saldo del Activo Intangible es de **\$12,600.00** mismo que se encuentra integrado por licencias informáticas (INDETEC).

PASIVO

La cuenta de **PROVEEDORES** presenta un saldo de **\$12,822** conformados principalmente con vencimiento mayor a 90 días.

La cuenta de **OTRAS CUENTAS POR PAGAR** presenta un saldo de **\$4,082,484** conformados principalmente con vencimiento mayor a 90 días.

**ANÁLISIS DE CUENTAS POR PAGAR
FIDEICOMISO PARQUE CIENTÍFICO Y TECNOLÓGICO MORELOS
SALDOS AL 30 DE SEPTIEMBRE DE 2020**

CUENTA	NOMBRE	SALDO ACTUAL	COMENTARIO
2.1.1.2	PROVEEDORES	\$12,822	Adquisiciones de Bienes y Contratación de Servicios
2.1.1.7	RETENCIONES Y CONTRIBUCIONES POR PAGAR A CORTO PLAZO	\$367,382	Retenciones de ISR servicios Profesionales
2.1.1.9	OTRAS CUENTAS POR PAGAR A CORTO PLAZO (TERCEROS)	\$4,082,484	
	TOTAL:	\$4,462,688	

RESULTADO DE EJERCICIOS ANTERIORES

La cuenta de Resultados de Ejercicios Anteriores el saldo final es la cantidad de \$92,771,177 derivado.

DESCRIPCION	IMPORTE	CONCEPTO
Resultados del ejercicio 2011	\$365,835	Desahorro
Resultados del ejercicio 2012	\$63,693,233	Desahorro
Resultados del ejercicio 2013	\$3,793,080	Desahorro
Resultados del ejercicio 2014	\$14,226,157	Desahorro
Resultados del ejercicio 2015	\$4,272,992	Desahorro
Resultados del ejercicio 2016	\$2,266,398	Desahorro
Resultados del ejercicio 2017	\$3,083,438	Desahorro
Resultados del ejercicio 2018	\$669,028	Desahorro
Resultados del ejercicio 2019	\$401,016	Desahorro
Total:	\$92,771,177	Desahorro

III NOTAS AL ESTADO DE VARIACIÓN EN LA HACIENDA PÚBLICA

CONCEPTO	PATRIMONIO CONTRIBUIDO	PATRIMONIO DE EJERCICIOS ANTERIORES	PATRIMONIO GENERADO DEL EJERCICIO	DIFERENCIA
Saldo Neto en la Hacienda Pública / Patrimonio de Diciembre 2019	356,011,346	(92,294,309)	361,953	264,078,990
Saldo Neto en la Hacienda Pública / Patrimonio de Septiembre 2020	356,011,346	(92,695,326)	-259,497	263,056,523

IV NOTAS AL ESTADO DE FLUJO DE EFECTIVO

Efectivo y equivalentes

El análisis de los saldos inicial y final que figuran en la última parte del Estado de Flujo de Efectivo en la Cuenta de efectivo y equivalentes es como sigue:

CONCEPTO	Septiembre-2020	Diciembre-2019	DIFERENCIA
Efectivo en Bancos-Tesorería	513,359	1,618,485	(1,105,126)
Inversiones temporales (hasta 3 meses)	52,386	2,481,378	(2,428,992)
Efectivo y/o Equivalente de Efectivo a recibir	0	0	0
Total de Efectivo y Equivalentes	565,745	4,099,863	(3,534,118)

1. Del efectivo y equivalente existe un decremento de \$1,105,126 derivado de obligaciones pagadas en periodo.
2. Conciliación de los Flujos de Efectivos Netos de las actividades de operación y la cuenta de Ahorro/Desahorro antes de Rubros Extraordinarios..

	Septiembre- 2020	Diciembre-2019
Ahorro/Desahorro antes de rubros Extraordinarios	\$0	\$0
Movimientos de partidas (o rubros) que no afectan al efectivo.	0	0
Depreciación	\$112,254	\$912,879
Amortización	\$0	\$0
Incrementos en las Provisiones	\$0	\$0
Incremento en inversiones producido por revaluación	\$0	\$0
Ganancia/pérdida en venta de propiedad, planta y equipo	\$0	\$0
Incremento en cuentas por cobrar	\$0	\$0
Partidas extraordinarias	\$0	\$0

FIDEICOMISO PARQUE CIENTIFICO Y TECNOLOGICO MORELOS
Conciliación entre los Ingresos Presupuestarios y Contables
Correspondiente del 1 de Enero al 30 de Septiembre del 2020
(Cifras en Pesos)

1.- Ingresos Presupuestarios		\$2,087,951
2.- Más ingresos contables no presupuestarios		
Incremento por variación de Inventarios	\$ -	
Disminución del exceso de estimaciones por pérdida o deterioro u obsolescencia	\$ -	
Disminución del exceso de provisiones	\$ -	
Otros ingresos y beneficios varios	\$ -	
Otros ingresos contables no presupuestarios	\$ -	
3.- Menos ingresos presupuestarios no contables		
Productos de capital	\$ -	
Aprovechamientos de capital	\$ -	
Ingresos derivados de financiamientos	\$ -	
Otros ingresos presupuestarios no contables		
4.- Ingresos Contables (4=1+2-3)		\$2,087,951

FIDEICOMISO PARQUE CIENTIFICO Y TECNOLOGICO MORELOS
Conciliación entre los Egresos Presupuestarios y los Gastos Contables
Correspondiente del 1 de Enero al 30 de Septiembre del 2020
(Cifras en Pesos)

1.- Total de Egresos (Presupuestarios)		\$4,630,793
2.- Menos Egresos Presupuestarios no Contables		
Mobiliario y Equipo de administración		
Mobiliario y Equipo Educativo y Recreativo		
Equipo e instrumental médico y de laboratorio		
Vehículos y equipo de transporte		
Maquinaria, otros equipos y herramientas		
Bienes inmuebles		
Activos intangibles		
Obra pública en bienes propios		
Inversiones en fideicomisos, mandatos y otros análogos		
Provisiones para contingencias y otras erogaciones especiales		
Adeudos de ejercicios fiscales anteriores (ADEFAS)		
Otros Egresos presupuestales No contables		
3.- Más gastos contables no presupuestales		\$112,254
Estimaciones, depreciaciones, deterioros, obsolescencia y amortizaciones	\$112,254	
Provisiones		
Aumento por insuficiencia de estimaciones por pérdida o deterioro u obsolescencia		
Aumento por insuficiencia de provisiones		
Otros Gastos		
Otros gastos contables no presupuestales		
4.- Total de gasto contable (4=1-2+3)		\$4,743,047

b) NOTAS DE MEMORIA (CUENTAS DE ORDEN)

BIENES RECIBIDOS EN COMODATO: N/A

BIENES OTORGADOS EN COMODATO: N/A

BIENES INMUEBLES EN POSESIÓN: El FIDEICOMISO a través del Lic. Ángel Humberto Betanzos Núñez, dará respuesta a oficio rubricado por la C.P. Carmen Félix Reyes, representante legal del despacho Félix Reyes Contadores S.A. de C.V.

INGRESOS PROPIOS DEL FIDEICOMISO: El FIDEICOMISO a través del Lic. Ángel Humberto Betanzos Núñez, dará respuesta a rubricado por la C.P. Carmen Félix Reyes, representante legal del despacho Félix Reyes Contadores S.A. de C.V.

C) NOTAS DE GESTIÓN ADMINISTRATIVA

1. Introducción:

En el Decreto número 1,761, “por el que se autoriza al titular del Poder Ejecutivo del Estado de Morelos, a realizar los trámites necesarios para afectar al patrimonio del Fideicomiso Parque Científico y Tecnológico Morelos, diversos bienes inmuebles de propiedad estatal ubicados en el Municipio de Xochitepec, Morelos, para el cumplimiento de los fines del citado Fideicomiso”, publicado en el Periódico Oficial “Tierra y Libertad”, No. 4969 de fecha 25 de abril de 2012.

Con fecha 26 de septiembre de 2011, el Poder Ejecutivo del Estado de Morelos, por conducto de la Secretaría de Hacienda en carácter de “Fideicomitente”, suscribió contrato de Fideicomiso Traslato de Dominio, Inversión y Administración con Banco Actinver, S. A., Institución de Banca Múltiple, Grupo Financiero Actinver; en carácter de “Fiduciario”, instrumento que dio origen al hoy denominado Fideicomiso del Parque Científico y Tecnológico Morelos, en lo sucesivo FPCyTM.

El FPCyTM tiene como objeto contribuir al desarrollo científico y tecnológico en el Estado de Morelos, atrayendo a instituciones públicas y privadas de prestigio con vocación científica y/o tecnológica que estén dispuestas a construir y operar en el Parque, instalaciones especializadas como laboratorios, centros de investigación y otros relacionados con la fabricación de productos, la prestación de servicios o el desarrollo de tecnologías.

2. Panorama Económico y Financiero:

El patrimonio del Fideicomiso está compuesto por los terrenos destinados a la venta y dos torres para rentar y vender oficinas, como así lo refiere el Decreto número 1,761, “por el que se autoriza al titular del Poder Ejecutivo del Estado de Morelos, a realizar los trámites necesarios para afectar al patrimonio del Fideicomiso Parque Científico y Tecnológico Morelos, diversos bienes inmuebles de propiedad estatal ubicados en el Municipio de Xochitepec, Morelos, para el cumplimiento de los fines del citado Fideicomiso”, publicado en el Periódico Oficial “Tierra y Libertad”, No. 4969 de fecha 25 de abril de 2012.

En ese tenor, este fideicomiso cuenta con ingresos propios obtenidos por la prestación de los servicios y la venta de los inmuebles que cuenta, así como cualquier otro ingreso que perciba, y que serán empleados para el cumplimiento de sus fines. Lo anterior de conformidad al artículo tercero del decreto precisado en el párrafo anterior.

3. Autorización e Historia

Morelos reúne condiciones que le permiten impulsar su transición a una economía del conocimiento: centros e institutos de investigación destacados –algunos a nivel internacional; capital humano sólido, con más de dos mil investigadores; un naciente y dinámico conjunto de empresas de base tecnológica e infraestructuras que fomentan e incentivan la vinculación, entendida ésta como el trabajo colaborativo entre empresarios –sobre todo jóvenes emprendedores- y académicos e investigadores. Así se impulsó – como parte de la política pública en Investigación y Desarrollo Tecnológico del Gobierno del Estado en el periodo 2006 a 2012- la construcción de un Parque Científico y

Tecnológico en Xochitepec, que albergara y promoviera la atracción de empresas de base tecnológica, generara y detonara el nacimiento de spin-offs y la instalación de centros e institutos de investigación.

La propuesta del Parque Científico y Tecnológico Morelos fue, en consecuencia, concebirlo como un agente del servicio público que impulsara el desarrollo tecnológico regional y que buscara su propia sustentabilidad financiera en el mediano y largo plazos, a través de la constitución de un fideicomiso de tipo privado, que le permitiera autonomía de gestión financiera y de traslado de dominio, para detonar la atracción de empresas de base tecnológica. El Parque constituyó los reglamentos adecuados de admisión, arquitectura y operación para que su administración fuese transparente, pero al mismo tiempo eficiente. Efectivamente, con fecha 26 de septiembre de 2011, el Poder Ejecutivo del Estado de Morelos, por conducto de la Secretaría de Hacienda en carácter de “Fideicomitente”, suscribió contrato de Fideicomiso Traslato de Dominio, Inversión y Administración con Banco Actinver, S. A., Institución de Banca Múltiple, Grupo Financiero Actinver; en carácter de “Fiduciario”, instrumento que dio origen al hoy denominado Fideicomiso del Parque Científico y Tecnológico Morelos, en lo sucesivo FPCyTM.

El FPCyTM tiene como objeto contribuir al desarrollo científico y tecnológico en el Estado de Morelos, atrayendo a instituciones públicas y privadas de prestigio con vocación científica y/o tecnológica que estén dispuestas a construir y operar en el Parque, instalaciones especializadas como laboratorios, centros de investigación y otros relacionados con la fabricación de productos, la prestación de servicios o el desarrollo de tecnologías.

El patrimonio del Fideicomiso está compuesto por los terrenos destinados a la venta y dos torres para rentar y vender oficinas, como así lo refiere el Decreto número 1,761, “por el que se autoriza al titular del Poder Ejecutivo del Estado de Morelos, a realizar los trámites necesarios para afectar al patrimonio del Fideicomiso Parque Científico y Tecnológico Morelos, diversos bienes inmuebles de propiedad estatal ubicados en el Municipio de Xochitepec, Morelos, para el cumplimiento de los fines del citado

Fideicomiso”, publicado en el Periódico Oficial “Tierra y Libertad”, No. 4969 de fecha 25 de abril de 2012.

En tal virtud, el Gobierno del Estado considera que la inversión del sector privado orientada específicamente a empresas del sector tecnológico y científico, tiene altas probabilidades de generar beneficios económicos, a la vez que puede traer desarrollo tecnológico y científico para la región, ello a su vez, puede generar crecimiento económico, con lo cual potencialmente puede generar un círculo virtuoso en beneficio del desarrollo integral del Estado y por ende, de su población.

4. Organización y Objeto Social

a) Objeto Social: El FPCyTM es el ente tecnológico establecido para la creación y aprovechamiento de las redes colaborativas de innovación entre empresarios, tecnólogos y científicos, por tal motivo, forma parte del ecosistema tecnológico del Estado al proveer espacios con características de primer mundo destinados a la instalación de Empresas de Base Tecnológica que logren aprovechar el talento que se genera en los posgrados que se imparten en las instituciones educativas de Morelos.

b) Principal actividad: El FPCyTM tiene como objeto contribuir al desarrollo científico y tecnológico en el Estado de Morelos, atrayendo a instituciones públicas y privadas de prestigio con vocación científica y/o tecnológica que estén dispuestas a construir y operar en el Parque, instalaciones especializadas como laboratorios, centros de investigación y otros relacionados con la fabricación de productos, la prestación de servicios o el desarrollo de tecnologías.

c) Régimen Jurídico: Organismo Auxiliar de la Administración Pública Paraestatal denominado Fideicomiso Parque Científico y Tecnológico Morelos.

d) Consideraciones fiscales del ente: revelar el tipo de contribuciones que esté obligado a pagar o retener. ISR Retenciones por Servicios Profesionales.

e) Estructura organizacional básica: N/A

- 5. Bases de preparación de los Estados Financieros: N/A**
- 6. Políticas de contabilidad Significativas: N/A**
- 7. Posición en Moneda Extranjera y Protección por riesgo Cambiario: N/A**
- 8. Reporte Analítico del Activo: N/A**
- 9. Fideicomisos, Mandatos y Análogos: N/A**
- 10. Reporte de la Recaudación: N/A**
- 11. Información sobre la Deuda y el reporte Analítico de la Deuda: N/A**
- 12. Calificaciones otorgadas: N/A**
- 13. Proceso de Mejora: N/A**
- 14. Información por segmentos: N/A**
- 15. Eventos Posteriores al Cierre: N/A**
- 16. Partes Relacionadas: N/A**

FIDEICOMISO PARQUE CIENTÍFICO Y TECNOLÓGICO MORELOS

Balanza de Comprobación del 01/ene./2020 al 30/sep./2020

Fecha y hora de Impresión | 08/oct./2020 12:22 p. m.

Nat.	Cuenta	Nombre de la cuenta	DEUDOR	ACREEDOR	DEUDOR	ACREEDOR	DEUDOR	ACREEDOR
D	1000	ACTIVO	\$272,388,430.75	\$0.00	\$15,736,175.47	\$19,586,865.32	\$268,547,740.90	\$0.00
D	1100	ACTIVO CIRCULANTE	\$6,638,785.89	\$0.00	\$13,327,767.01	\$17,091,130.07	\$2,875,422.83	\$0.00
D	1110	EFFECTIVO Y EQUIVALENTES	\$4,099,863.01	\$0.00	\$11,228,148.35	\$14,762,266.41	\$565,744.95	\$0.00
D	1112	BANCOS/TESORERÍA	\$1,618,484.61	\$0.00	\$11,185,875.65	\$12,291,001.64	\$513,358.62	\$0.00
D	1112-01	Banco Activer, S.A.	\$1,618,484.61	\$0.00	\$11,185,875.65	\$12,291,001.64	\$513,358.62	\$0.00
D	1112-01-001	Cuenta 936688	\$613.68	\$0.00	\$4,308,915.17	\$4,301,874.59	\$7,654.26	\$0.00
D	1112-01-002	Cuenta 959680	\$1,617,870.93	\$0.00	\$1,289,061.00	\$2,635,787.53	\$271,144.40	\$0.00
D	1112-01-004	Cuenta 8067324	\$0.00	\$0.00	\$5,587,899.48	\$5,353,339.52	\$234,559.96	\$0.00
D	1114	INVERSIONES TEMPORALES (HASTA 3 MESES)	\$2,481,378.40	\$0.00	\$42,272.70	\$2,471,264.77	\$52,386.33	\$0.00
D	1114-01	Activer Cta. 959699	\$2,481,378.40	\$0.00	\$42,272.70	\$2,471,264.77	\$52,386.33	\$0.00
D	1120	DERECHOS A RECIBIR EFECTIVO O EQUIVALENTES	\$2,538,922.88	\$0.00	\$2,099,618.66	\$2,328,863.66	\$2,309,677.88	\$0.00
D	1122	CUENTAS POR COBRAR A CORTO PLAZO	\$2,538,922.88	\$0.00	\$2,099,618.66	\$2,328,863.66	\$2,309,677.88	\$0.00
D	1122-0001	MICRA NANO TECNOLOGIA, S.A. DE C.V.	\$163,880.94	\$0.00	\$2,096,599.66	\$2,325,844.66	\$2,307,653.88	\$0.00
D	1122-0002	INSTITUTO POLITECNICO NACIONAL CEC	\$245,164.61	\$0.00	\$0.00	\$0.00	\$163,880.94	\$0.00
D	1122-0003	UNIVERSIDAD AUTONOMA DEL ESTADO DE MORELOS	\$1,727,623.33	\$0.00	\$0.00	\$0.00	\$245,164.61	\$0.00
D	1122-0004	DEIN PHARMA SA DE CV	\$400,230.00	\$0.00	\$0.00	\$0.00	\$1,727,623.33	\$0.00
D	1122-73	Ingresos por Venta de Bienes y Prestación de Servicios de Entidades Paraestatales y Fideicomisos No Empresariales y No Financieros	\$0.00	\$0.00	\$1,291,123.00	\$1,291,123.00	\$170,985.00	\$0.00
D	1122-79	Otros Ingresos Varios	\$0.00	\$0.00	\$805,476.66	\$805,476.66	\$0.00	\$0.00
D	1122-79-02	Otros Ingresos, Otros Ingresos y Beneficios Varios	\$0.00	\$0.00	\$805,476.66	\$805,476.66	\$0.00	\$0.00
D	1123	DEUDORES DIVERSOS POR COBRAR A CORTO PLAZO	\$2,024.00	\$0.00	\$3,019.00	\$3,019.00	\$2,024.00	\$0.00
D	1123-001	JOSE FRANCISCO PULIDO MACIAS	\$2,024.00	\$0.00	\$2,000.00	\$2,000.00	\$2,024.00	\$0.00
D	1123-002	ANGEL HUMBERTO BETANZOS NUÑEZ	\$0.00	\$0.00	\$1,019.00	\$1,019.00	\$0.00	\$0.00
D	1200	ACTIVO NO CIRCULANTE	\$265,759,644.86	\$0.00	\$2,408,408.46	\$2,495,735.25	\$265,672,318.07	\$0.00
D	1230	BIENES INMUEBLES, INFRAESTRUCTURA Y CONSTRUCCIONES EN PROCESO	\$264,508,897.25	\$0.00	\$2,383,481.22	\$2,383,481.22	\$264,508,897.25	\$0.00
D	1231	TERRENOS	\$98,736,106.40	\$0.00	\$0.00	\$0.00	\$98,736,106.40	\$0.00
D	1231-001	Terrenos etapa 1 (Fase 1)	\$7,563,488.75	\$0.00	\$0.00	\$0.00	\$7,563,488.75	\$0.00
D	1231-002	Terrenos etapa 1 (Fase 2)	\$24,065,154.95	\$0.00	\$0.00	\$0.00	\$24,065,154.95	\$0.00
D	1231-003	Terrenos etapa 2	\$67,107,462.70	\$0.00	\$0.00	\$0.00	\$67,107,462.70	\$0.00
D	1233	EDIFICIOS NO HABITACIONALES	\$95,878,493.08	\$0.00	\$0.00	\$0.00	\$95,878,493.08	\$0.00
D	1233-001	Edificios Norte y Sur	\$93,828,493.08	\$0.00	\$0.00	\$0.00	\$93,828,493.08	\$0.00
D	1233-002	Obelisco muro verde	\$2,050,000.00	\$0.00	\$0.00	\$0.00	\$2,050,000.00	\$0.00
D	1234	INFRAESTRUCTURA	\$67,277,029.94	\$0.00	\$0.00	\$0.00	\$67,277,029.94	\$0.00
D	1234-01	Urbanizacion Etapa 1 (Fase)	\$4,832,171.37	\$0.00	\$0.00	\$0.00	\$4,832,171.37	\$0.00
D	1234-02	Urbanizacion Etapa 1 (Fase 2)	\$55,720,218.84	\$0.00	\$0.00	\$0.00	\$55,720,218.84	\$0.00
D	1234-03	Fase 2 Etapa 1 Urbanizacion	\$6,724,639.73	\$0.00	\$0.00	\$0.00	\$6,724,639.73	\$0.00
D	1236	CONSTRUCCIONES EN PROCESO EN BIENES PROPIOS	\$2,617,267.83	\$0.00	\$2,383,481.22	\$2,383,481.22	\$2,617,267.83	\$0.00
D	1236-9	Trabajos de Acabados en Edificaciones y Otros Trabajos Especializados en Proceso	\$2,617,267.83	\$0.00	\$2,383,481.22	\$2,383,481.22	\$2,617,267.83	\$0.00
D	1236-9-6281	Trabajos de acabados en edificaciones y otros trabajos especializados	\$2,617,267.83	\$0.00	\$2,383,481.22	\$2,383,481.22	\$2,617,267.83	\$0.00
D	1240	BIENES MUEBLES	\$2,151,026.73	\$0.00	\$24,927.24	\$0.00	\$2,175,953.97	\$0.00
D	1241	MOBILIARIO Y EQUIPO DE ADMINISTRACIÓN	\$37,524.80	\$0.00	\$24,927.24	\$0.00	\$62,452.04	\$0.00
D	1241-01	Equipo de cómputo	\$25,044.45	\$0.00	\$0.00	\$0.00	\$25,044.45	\$0.00
D	1241-02	Equipo de oficina	\$12,480.35	\$0.00	\$0.00	\$0.00	\$12,480.35	\$0.00
D	1241-3	Equipo de Cómputo y de Tecnologías de la Información	\$0.00	\$0.00	\$24,927.24	\$0.00	\$24,927.24	\$0.00

FIDEICOMISO PARQUE CIENTIFICO Y TECNOLÓGICO MORELOS MORELOS

Balanza de Comprobación del 01/ene./2020 al 30/sep./2020

Fecha y hora de Impresión | 08/oct./2020
12:22 p. m.

Nat.	Cuenta	Nombre de la cuenta	DEUDOR	ACREEDOR	DEUDOR	ACREEDOR	DEUDOR	ACREEDOR
D	1241-3-5151	Equipo de cómputo y de tecnología de la información	\$0.00	\$0.00	\$24,927.24	\$0.00	\$24,927.24	\$0.00
D	1244	VEHICULOS Y EQUIPO DE TRANSPORTE	\$629,261.46	\$0.00	\$0.00	\$0.00	\$629,261.46	\$0.00
D	1244-1	vehiculos y equipo terrestre	\$629,261.46	\$0.00	\$0.00	\$0.00	\$629,261.46	\$0.00
D	1244-1-01	Toyota Tacoma TRD Sport 4x4	\$410,000.00	\$0.00	\$0.00	\$0.00	\$410,000.00	\$0.00
D	1244-1-02	Laboratorio movil	\$219,261.46	\$0.00	\$0.00	\$0.00	\$219,261.46	\$0.00
D	1246	MAQUINARIA, OTROS EQUIPOS Y HERRAMIENTAS	\$1,484,240.47	\$0.00	\$0.00	\$0.00	\$1,484,240.47	\$0.00
D	1246-9	Otros Equipos	\$1,484,240.47	\$0.00	\$0.00	\$0.00	\$1,484,240.47	\$0.00
D	1246-9-01	Campana Serigard Advance Class	\$79,683.51	\$0.00	\$0.00	\$0.00	\$79,683.51	\$0.00
D	1246-9-02	Equipo de acceso y seguridad	\$1,389,801.76	\$0.00	\$0.00	\$0.00	\$1,389,801.76	\$0.00
D	1246-9-03	Bomba sumergible Goulds	\$14,755.20	\$0.00	\$0.00	\$0.00	\$14,755.20	\$0.00
D	1250	ACTIVOS INTANGIBLES	\$12,600.00	\$0.00	\$0.00	\$0.00	\$12,600.00	\$0.00
D	1254	LICENCIAS	\$12,600.00	\$0.00	\$0.00	\$0.00	\$12,600.00	\$0.00
D	1254-1	Licencias Informáticas e Intelectuales	\$12,600.00	\$0.00	\$0.00	\$0.00	\$12,600.00	\$0.00
D	1254-1-5971	Licencias informáticas e intelectuales	\$12,600.00	\$0.00	\$0.00	\$0.00	\$12,600.00	\$0.00
A	1260	DEPRECIACION, DETERIORO Y AMORTIZACIÓN ACUMULADA DE BIENES	\$0.00	\$912,879.12	\$0.00	\$112,254.03	\$0.00	\$1,025,133.15
A	1263	DEPRECIACIÓN ACUMULADA DE BIENES MUEBLES	\$0.00	\$912,879.12	\$0.00	\$112,254.03	\$0.00	\$1,025,133.15
A	1263-01	Depreciacion acum. eqpo. de computo	\$0.00	\$25,043.45	\$0.00	\$0.00	\$0.00	\$25,043.45
A	1263-02	Depreciacion acum. eqpo. de oficina	\$0.00	\$7,330.80	\$0.00	\$936.00	\$0.00	\$8,266.80
A	1263-03	Depreciacion acum. eqpo de transporte	\$0.00	\$629,259.44	\$0.00	\$0.00	\$0.00	\$629,259.44
A	1263-04	Depreciacion acum. maq y otros eqpos. y herramientas	\$0.00	\$1,021,924.96	\$0.00	\$111,318.03	\$0.00	\$1,133,242.99
A	1263-05	Dep. Mob y eqpo de admon de ejercicios ant.	\$0.00	-\$770,679.53	\$0.00	\$0.00	\$0.00	-\$770,679.53
A	2000	PASIVO CIRCULANTE	\$8,319,441.43	\$0.00	\$7,379,372.95	\$4,551,150.71	\$0.00	\$5,491,219.19
A	2100	CUENTAS POR PAGAR A CORTO PLAZO	\$0.00	\$8,319,441.43	\$7,379,372.95	\$4,551,150.71	\$0.00	\$5,491,219.19
A	2110	PROVEEDORES POR PAGAR A CORTO PLAZO	\$0.00	\$7,046,639.13	\$7,135,101.95	\$4,551,150.71	\$0.00	\$4,462,687.89
A	2112	Deudas por Adquisición de Bienes y Contratación de Servicios por Pagar a CP	\$0.00	\$2,584,768.08	\$4,635,033.46	\$2,063,087.38	\$0.00	\$12,822.00
A	2112-1	ANGEL HUMBERTO BETANZOS NUÑEZ	\$0.00	\$211,560.51	\$2,236,898.65	\$2,038,160.14	\$0.00	\$12,822.00
A	2112-1-000012	SI VALE DE MEXICO SA DE CV	\$0.00	\$0.00	\$202,994.19	\$202,994.19	\$0.00	\$0.00
A	2112-1-000018	Banco Actinver, S.A. Institucion de Banca Multiple	\$0.00	\$0.00	\$13,999.86	\$13,999.86	\$0.00	\$0.00
A	2112-1-000020	CFE Suministrador de servicios basicos	\$0.00	\$20,880.00	\$146,160.00	\$125,280.00	\$0.00	\$0.00
A	2112-1-000022	Fideicomiso Centro de Congresos y Convenciones World Trade Center Morelos	\$0.00	\$97,736.00	\$997,076.00	\$899,468.00	\$0.00	\$128.00
A	2112-1-000027	Maria Fernanda Martinez Hernandez	\$0.00	\$0.00	\$197.40	\$197.40	\$0.00	\$0.00
A	2112-1-000029	Roberto Eduardo Colin	\$0.00	\$0.00	\$143,853.00	\$143,853.00	\$0.00	\$0.00
A	2112-1-000030	MOISES CARDENAS MILLAN	\$0.00	\$0.00	\$38,705.33	\$38,705.33	\$0.00	\$0.00
A	2112-1-000038	A.J.A VIDRIOS Y ALUMINIOS SA DE CV	\$0.00	\$0.00	\$79,040.00	\$83,440.00	\$0.00	\$4,400.00
A	2112-1-000039	OSCAR SAUL CRUZ CAMACHO	\$0.00	\$0.00	\$1,339.17	\$1,339.17	\$0.00	\$0.00
A	2112-1-000040	GOBIERNO DEL ESTADO DE MORELOS	\$0.00	\$0.00	\$2,800.00	\$2,800.00	\$0.00	\$0.00
A	2112-1-000042	FAUSTO FRANCISCO CAMAÑO VILLEGAS	\$0.00	\$10,273.63	\$10,273.65	\$0.02	\$0.00	\$0.00
A	2112-1-000043	TINTOR SISTEMAS DE INGENIERIA ESPECIALIZADA S.A. DE C.V.	\$0.00	\$0.00	\$87,640.00	\$87,640.00	\$0.00	\$0.00
A	2112-1-000045	JULIO CESAR DIAZ ROMAN	\$0.00	\$0.00	\$249,632.43	\$249,632.43	\$0.00	\$0.00
A	2112-1-000046	SEGUROS AFIRME S.A. DE C.V.	\$0.00	\$82,670.88	\$0.00	-\$82,670.88	\$0.00	\$0.00
A	2112-1-000047	MUNICIPIO DE XOCHITEPEC	\$0.00	\$0.00	\$61,235.35	\$61,235.35	\$0.00	\$0.00
A	2112-1-000048	JOSE FRANCISCO PULIDO MACIAS	\$0.00	\$0.00	\$31,770.70	\$31,770.70	\$0.00	\$0.00
A	2112-1-000049	ARACELI BRAVO SALGADO	\$0.00	\$0.00	\$3,650.03	\$3,650.03	\$0.00	\$0.00
A	2112-1-000051		\$0.00	\$0.00	\$78,516.54	\$86,810.54	\$0.00	\$8,294.00

FIDEICOMISO PARQUE CIENTIFICO Y TECNOLÓGICO MORELOS

Balanza de Comprobación del 01/ene./2020 al 30/sep./2020



Fecha y hora de Impresión | 08/oct./2020 12:22 p. m.

Nat.	Cuenta	Nombre de la cuenta	DEUDOR	ACREEDOR	DEUDOR	ACREEDOR	DEUDOR	ACREEDOR
A	2112-1-000053	FELIX REYES CONTADORES SA DE CV	\$0.00	\$0.00	\$75,110.00	\$75,110.00	\$0.00	\$0.00
A	2112-1-000054	LB SISTEMAS SA DE CV	\$0.00	\$0.00	\$2,320.00	\$2,320.00	\$0.00	\$0.00
A	2112-1-000055	EMMA DALE MENDIETA LLOYD	\$0.00	\$0.00	\$5,624.84	\$5,624.84	\$0.00	\$0.00
A	2112-1-000056	SOCIEDAD CREATIVA CS MEXICO S.A. DE C.V.	\$0.00	\$0.00	\$1,392.00	\$1,392.00	\$0.00	\$0.00
A	2112-1-000057	SHIELD IMPORTS SA DE CV	\$0.00	\$0.00	\$3,568.16	\$3,568.16	\$0.00	\$0.00
A	2112-2	Deudas por Adquisición de Bienes Inmuebles, Muebles e Intangibles por Pagar a CP	\$0.00	\$2,373,207.57	\$2,398,134.81	\$24,927.24	\$0.00	\$0.00
A	2112-2-000047	CALVO CONSTRUCTORA SA DE CV	\$0.00	\$2,373,207.57	\$2,373,207.57	\$0.00	\$0.00	\$0.00
A	2112-2-000050	VM SOLUTIONS SA DE CV	\$0.00	\$0.00	\$24,927.24	\$24,927.24	\$0.00	\$0.00
A	2113	CONTRATISTAS POR OBRAS PÚBLICAS POR PAGAR A CORTO PLAZO	\$0.00	\$0.00	\$2,383,481.22	\$2,383,481.22	\$0.00	\$0.00
A	2113-000052	CALVO CONSTRUCTORA SA DE CV	\$0.00	\$0.00	\$2,383,481.22	\$2,383,481.22	\$0.00	\$0.00
A	2117	RETENCIONES Y CONTRIBUCIONES POR PAGAR A CORTO PLAZO	\$0.00	\$379,386.84	\$116,587.27	\$104,582.11	\$0.00	\$367,381.68
A	2117-001	Retenciones honorarios	\$0.00	\$15,504.23	\$58,118.00	\$45,403.97	\$0.00	\$2,790.20
A	2117-002	IVA Traslado no cobrado	\$0.00	\$363,882.61	\$40,268.27	\$8,635.87	\$0.00	\$332,250.21
A	2117-003	IVA trasladado efectivamente cobrado	\$0.00	\$0.00	\$7,927.00	\$40,268.27	\$0.00	\$32,341.27
A	2117-004	RETENCION DEL .05% INSPECCION Y VIGILANCIA DE OBRA PUBLICA	\$0.00	\$0.00	\$10,274.00	\$10,274.00	\$0.00	\$0.00
A	2119	OTRAS CUENTAS POR PAGAR A CORTO PLAZO	\$0.00	\$4,082,484.21	\$0.00	\$0.00	\$0.00	\$4,082,484.21
A	2119-001	FIDECOMP/DG/XX/2017	\$0.00	\$4,000,000.00	\$0.00	\$0.00	\$0.00	\$4,000,000.00
A	2119-002	IVA por trasladar 16%	\$0.00	\$82,484.21	\$0.00	\$0.00	\$0.00	\$82,484.21
A	2150	PASIVOS DIFERIDOS A CORTO PLAZO	\$0.00	\$1,272,802.30	\$244,271.00	\$0.00	\$0.00	\$1,028,531.30
A	2151	INGRESOS COBRADOS POR ADELANTADO A CORTO PLAZO	\$0.00	\$1,272,802.30	\$244,271.00	\$0.00	\$0.00	\$1,028,531.30
A	2151-001	FARMACEUTICA MEDIKAMENTA	\$0.00	\$250,000.00	\$244,271.00	\$0.00	\$0.00	\$5,729.00
A	2151-004	BIOFABRICA SIGLO XXI S.A DE C.V	\$0.00	\$222,802.30	\$0.00	\$0.00	\$0.00	\$222,802.30
A	2151-005	GREEN FARMING SOLUTIONS SA DE CV	\$0.00	\$800,000.00	\$0.00	\$0.00	\$0.00	\$800,000.00
A	3000	HACIENDA PÚBLICA/ PATRIMONIO	\$0.00	\$264,078,989.32	\$762,970.37	\$0.00	\$0.00	\$263,316,018.95
A	3100	HACIENDA PÚBLICA/PATRIMONIO CONTRIBUIDO	\$0.00	\$356,011,345.59	\$0.00	\$0.00	\$0.00	\$356,011,345.59
A	3110	APORTACIONES	\$0.00	\$303,077,953.07	\$0.00	\$0.00	\$0.00	\$303,077,953.07
A	3110-001	APORTACIONES GOBIERNO DEL ESTADO	\$0.00	\$410,000.00	\$0.00	\$0.00	\$0.00	\$410,000.00
A	3110-002	APORTACIONES ACTIVOS FIJOS	\$0.00	\$52,523,392.52	\$0.00	\$0.00	\$0.00	\$52,523,392.52
A	3110-003	APORTACIONES SECRETARIA DE ECONOMIA	\$0.00	\$91,932,356.27	\$762,970.37	\$0.00	\$0.00	\$92,695,326.64
A	3200	HACIENDA PÚBLICA /PATRIMONIO GENERADO	\$0.00	\$0.00	\$0.00	\$0.00	\$0.00	\$0.00
A	3210	RESULTADOS DEL EJERCICIO (AHORRO/ DESAHORRO)	\$0.00	\$0.00	\$0.00	\$0.00	\$0.00	\$0.00
A	3210-2019	Resultado del Ejercicio Actual 2019	\$0.00	\$0.00	\$0.00	\$0.00	\$0.00	\$0.00
A	3220	RESULTADOS DE EJERCICIOS ANTERIORES	\$0.00	\$92,008,206.98	\$762,970.37	\$0.00	\$0.00	\$92,771,177.35
A	3220-001	Resultado del ejercicio 2011	\$0.00	-\$365,835.14	\$0.00	\$0.00	\$0.00	-\$365,835.14
A	3220-002	Resultado del ejercicio 2012	\$0.00	\$63,693,232.93	\$0.00	\$0.00	\$0.00	\$63,693,232.93
A	3220-003	Resultado del ejercicio 2013	\$0.00	\$3,793,080.18	\$0.00	\$0.00	\$0.00	\$3,793,080.18
A	3220-004	Resultado del ejercicio 2014	\$0.00	\$14,226,157.13	\$0.00	\$0.00	\$0.00	\$14,226,157.13
A	3220-005	Resultado del ejercicio 2015	\$0.00	\$4,272,991.88	\$0.00	\$0.00	\$0.00	\$4,272,991.88
A	3220-006	Resultado del ejercicio 2016	\$0.00	\$2,266,397.84	\$0.00	\$0.00	\$0.00	\$2,266,397.84
A	3220-007	Resultado del ejercicio 2017	\$0.00	\$3,083,437.76	\$0.00	\$0.00	\$0.00	\$3,083,437.76
A	3220-008	Resultado del ejercicio 2018	\$0.00	-\$669,027.63	\$0.00	\$0.00	\$0.00	-\$669,027.63
A	3220-2019	RESULTADO DE EJERCICIOS ANTERIORES 2019	\$0.00	\$361,953.51	\$762,970.37	\$0.00	\$0.00	\$361,953.51
A	3250	RECTIFICACIONES DE RESULTADOS DE EJERCICIOS ANTERIORES	\$0.00	\$75,850.71	\$0.00	\$0.00	\$0.00	\$75,850.71



FIDEICOMISO PARQUE CIENTIFICO Y TECNOLÓGICO MORELOS

Balanza de Comprobación del 01/ene./2020 al 30/sep./2020



Fecha y hora de Impresión | 08/oct./2020 | 12:22 p. m.

Nat.	Cuenta	Nombre de la cuenta	DEUDOR	ACREEDOR	DEUDOR	ACREEDOR	DEUDOR	ACREEDOR
A	3252	CAMBIOS POR ERRORES CONTABLES	\$0.00	\$75,850.71	\$0.00	\$0.00	\$0.00	\$75,850.71
A	4000	INGRESOS Y OTROS BENEFICIOS	\$0.00	\$0.00	\$0.00	\$2,087,963.79	\$0.00	\$2,087,963.79
A	4100	INGRESOS DE GESTIÓN	\$0.00	\$0.00	\$0.00	\$1,282,474.72	\$0.00	\$1,282,474.72
A	4170	INGRESOS POR VENTA DE BIENES Y PRESTACIÓN DE SERVICIOS	\$0.00	\$0.00	\$0.00	\$1,282,474.72	\$0.00	\$1,282,474.72
A	4173	INGRESOS POR VENTA DE BIENES Y PRESTACIÓN DE SERVICIOS DE ENTIDADES PARAESTATALES Y FIDEICOMISOS NO EMPRESARIALES Y NO FINANCIEROS	\$0.00	\$0.00	\$0.00	\$1,282,474.72	\$0.00	\$1,282,474.72
A	4173-001	Arrendamiento de espacio	\$0.00	\$0.00	\$0.00	\$54,051.72	\$0.00	\$54,051.72
A	4173-003	Ingresos por venta de lotes	\$0.00	\$0.00	\$0.00	\$1,228,423.00	\$0.00	\$1,228,423.00
A	4300	OTROS INGRESOS Y BENEFICIOS	\$0.00	\$0.00	\$0.00	\$805,489.07	\$0.00	\$805,489.07
A	4390	OTROS INGRESOS Y BENEFICIOS VARIOS	\$0.00	\$0.00	\$0.00	\$805,489.07	\$0.00	\$805,489.07
A	4399	OTROS INGRESOS Y BENEFICIOS VARIOS	\$0.00	\$0.00	\$0.00	\$805,489.07	\$0.00	\$805,489.07
A	4399-03	Otros	\$0.00	\$0.00	\$0.00	\$762,970.00	\$0.00	\$762,970.00
A	4399-04	Ingresos por Rendimientos Financieros	\$0.00	\$0.00	\$0.00	\$42,519.07	\$0.00	\$42,519.07
D	5000	GASTOS Y OTRAS PERDIDAS	\$0.00	\$0.00	\$2,347,461.03	\$0.00	\$2,347,461.03	\$0.00
D	5100	GASTOS DE FUNCIONAMIENTO	\$0.00	\$0.00	\$2,235,207.00	\$0.00	\$2,235,207.00	\$0.00
D	5120	MATERIALES Y SUMINISTROS	\$0.00	\$0.00	\$28,105.45	\$0.00	\$28,105.45	\$0.00
D	5121	MATERIALES DE ADMINISTRACIÓN, EMISIÓN DE DOCUMENTOS Y ARTÍCULOS OFICIALES	\$0.00	\$0.00	\$6,941.31	\$0.00	\$6,941.31	\$0.00
D	5121-2111	Materiales, útiles y equipos menores de oficina	\$0.00	\$0.00	\$3,846.80	\$0.00	\$3,846.80	\$0.00
D	5121-2121	Materiales y útiles de impresión y reproducción	\$0.00	\$0.00	\$2,320.00	\$0.00	\$2,320.00	\$0.00
D	5121-2161	Material de limpieza	\$0.00	\$0.00	\$774.51	\$0.00	\$774.51	\$0.00
D	5122	ALIMENTOS Y UTENSILIOS	\$0.00	\$0.00	\$6,712.28	\$0.00	\$6,712.28	\$0.00
D	5122-2211	Productos alimenticios para personas	\$0.00	\$0.00	\$5,963.28	\$0.00	\$5,963.28	\$0.00
D	5122-2231	Utensilios para el servicio de alimentación	\$0.00	\$0.00	\$749.00	\$0.00	\$749.00	\$0.00
D	5126	COMBUSTIBLES, LUBRICANTES Y ADITIVOS	\$0.00	\$0.00	\$13,999.86	\$0.00	\$13,999.86	\$0.00
D	5126-2611	Combustibles, lubricantes y aditivos	\$0.00	\$0.00	\$13,999.86	\$0.00	\$13,999.86	\$0.00
D	5129	HERRAMIENTAS, REFACCIONES Y ACCESORIOS MENORES	\$0.00	\$0.00	\$452.00	\$0.00	\$452.00	\$0.00
D	5129-2911	Herramientas menores	\$0.00	\$0.00	\$452.00	\$0.00	\$452.00	\$0.00
D	5130	SERVICIOS GENERALES	\$0.00	\$0.00	\$2,207,101.55	\$0.00	\$2,207,101.55	\$0.00
D	5131	SERVICIOS BÁSICOS	\$0.00	\$0.00	\$999,043.40	\$0.00	\$999,043.40	\$0.00
D	5131-3111	Energía eléctrica	\$0.00	\$0.00	\$997,204.00	\$0.00	\$997,204.00	\$0.00
D	5131-3131	Agua	\$0.00	\$0.00	\$197.40	\$0.00	\$197.40	\$0.00
D	5131-3171	Servicios de acceso de Internet, redes y procesamiento de información	\$0.00	\$0.00	\$1,392.00	\$0.00	\$1,392.00	\$0.00
D	5131-3181	Servicios postales y telegráficos	\$0.00	\$0.00	\$250.00	\$0.00	\$250.00	\$0.00
D	5133	SERVICIOS PROFESIONALES, CIENTÍFICOS Y TÉCNICOS Y OTROS SERVICIOS	\$0.00	\$0.00	\$535,289.57	\$0.00	\$535,289.57	\$0.00
D	5133-3311	Servicios legales, de contabilidad, auditoría y relacionados	\$0.00	\$0.00	\$535,289.57	\$0.00	\$535,289.57	\$0.00
D	5134	SERVICIOS FINANCIEROS, BANCARIOS Y COMERCIALES	\$0.00	\$0.00	\$207,395.35	\$0.00	\$207,395.35	\$0.00
D	5134-3411	Servicios financieros y bancarios	\$0.00	\$0.00	\$146,160.00	\$0.00	\$146,160.00	\$0.00
D	5134-3451	Seguro de bienes patrimoniales	\$0.00	\$0.00	\$61,235.35	\$0.00	\$61,235.35	\$0.00
D	5135	SERVICIOS DE INSTALACIÓN, REPARACIÓN, MANTENIMIENTO Y CONSERVACIÓN	\$0.00	\$0.00	\$430,349.62	\$0.00	\$430,349.62	\$0.00
D	5135-3511	Conservación y mantenimiento menor de inmuebles	\$0.00	\$0.00	\$392,030.60	\$0.00	\$392,030.60	\$0.00
D	5135-3521	Instalación, reparación y mantenimiento de mobiliario y equipo de administración, educacional y recreativo	\$0.00	\$0.00	\$22,910.00	\$0.00	\$22,910.00	\$0.00
D	5135-3551	Reparación y mantenimiento de equipo de transporte	\$0.00	\$0.00	\$3,345.02	\$0.00	\$3,345.02	\$0.00

FIDEICOMISO PARQUE CIENTIFICO Y TECNOLÓGICO MORELOS

Balanza de Comprobación del 01/ene./2020 al 30/sep./2020

Fecha y hora de Impresión | 08/oct./2020 | 12:22 p. m.

Nat.	Cuenta	Nombre de la cuenta	DEUDOR	ACREEDOR	DEUDOR	ACREEDOR	DEUDOR	ACREEDOR
D	5135-3571	Instalación, reparación y mantenimiento de maquinaria, otros equipos y herramienta	\$0.00	\$0.00	\$12,064.00	\$0.00	\$12,064.00	\$0.00
D	5137	SERVICIOS DE TRASLADO Y VIÁTICOS	\$0.00	\$0.00	\$1,976.03	\$0.00	\$1,976.03	\$0.00
D	5137-3721	Pasajes terrestres	\$0.00	\$0.00	\$395.00	\$0.00	\$395.00	\$0.00
D	5137-3751	Viáticos en el País	\$0.00	\$0.00	\$98.00	\$0.00	\$98.00	\$0.00
D	5137-3752	Viáticos fuera del Estado	\$0.00	\$0.00	\$1,483.00	\$0.00	\$1,483.00	\$0.00
D	5137-3791	Otros servicios de traslado y hospedaje	\$0.00	\$0.00	\$0.03	\$0.00	\$0.03	\$0.00
D	5139	OTROS SERVICIOS GENERALES	\$0.00	\$0.00	\$33,047.58	\$0.00	\$33,047.58	\$0.00
D	5139-3921	Impuestos y derechos	\$0.00	\$0.00	\$33,047.58	\$0.00	\$33,047.58	\$0.00
D	5500	OTROS GASTOS Y PÉRDIDAS EXTRAORDINARIAS	\$0.00	\$0.00	\$112,254.03	\$0.00	\$112,254.03	\$0.00
D	5510	ESTIMACIONES, DEPRECIACIONES, DETERIOROS, OBSOLESCENCIA Y AMORTIZACIONES	\$0.00	\$0.00	\$112,254.03	\$0.00	\$112,254.03	\$0.00
D	5515	DEPRECIACIÓN DE BIENES MUEBLES	\$0.00	\$0.00	\$112,254.03	\$0.00	\$112,254.03	\$0.00
D	5515-001	Equipo de oficina	\$0.00	\$0.00	\$936.00	\$0.00	\$936.00	\$0.00
D	5515-002	Maquinaria, otros equipos y herramienta	\$0.00	\$0.00	\$111,318.03	\$0.00	\$111,318.03	\$0.00
D	8000	CUENTAS DE ORDEN PRESUPUESTARIAS	\$0.00	\$0.00	\$89,887,709.15	\$89,887,709.15	\$0.00	\$0.00
D	8100	LEY DE INGRESOS	\$0.00	\$0.00	\$37,089,680.98	\$37,089,680.98	\$0.00	\$0.00
D	8110	LEY DE INGRESOS ESTIMADA	\$0.00	\$0.00	\$31,685,342.80	\$0.00	\$31,685,342.80	\$0.00
D	8110-73	Ingresos por Venta de Bienes y Prestación de Servicios de Entidades Paraestatales y Fideicomisos No Empresariales y No Financieros	\$0.00	\$0.00	\$31,685,342.80	\$0.00	\$31,685,342.80	\$0.00
D	8110-73-001	Arrendamiento de espacio	\$0.00	\$0.00	\$358,200.00	\$0.00	\$358,200.00	\$0.00
D	8110-73-002	Mantenimiento de áreas	\$0.00	\$0.00	\$456,600.00	\$0.00	\$456,600.00	\$0.00
D	8110-73-003	Ingresos por venta de lotes	\$0.00	\$0.00	\$30,870,542.80	\$0.00	\$30,870,542.80	\$0.00
A	8120	LEY DE INGRESOS POR EJECUTAR	\$0.00	\$0.00	\$2,087,963.79	\$32,913,765.80	\$0.00	\$30,825,802.01
A	8120-73	Ingresos por Venta de Bienes y Prestación de Servicios de Entidades Paraestatales y Fideicomisos No Empresariales y No Financieros	\$0.00	\$0.00	\$1,282,474.72	\$32,913,765.80	\$0.00	\$31,631,291.08
A	8120-73-001	Arrendamiento de espacio	\$0.00	\$0.00	\$54,051.72	\$358,200.00	\$0.00	\$304,148.28
A	8120-73-002	Mantenimiento de áreas	\$0.00	\$0.00	\$0.00	\$456,600.00	\$0.00	\$456,600.00
A	8120-73-003	Ingresos por venta de lotes	\$0.00	\$0.00	\$1,228,423.00	\$32,098,965.80	\$0.00	\$30,870,542.80
A	8120-79-02	Otros Ingresos, Otros Ingresos y Beneficios Varios	\$0.00	\$0.00	\$805,489.07	\$0.00	\$0.00	-\$805,489.07
A	8120-79-02-03	Otros	\$0.00	\$0.00	\$762,970.00	\$0.00	\$0.00	-\$762,970.00
A	8120-79-02-04	Ingresos por Rendimientos Financieros	\$0.00	\$0.00	\$42,519.07	\$0.00	\$0.00	-\$42,519.07
D	8130	MODIFICACIONES A LA LEY DE INGRESOS ESTIMADA	\$0.00	\$0.00	\$1,228,423.00	\$0.00	\$1,228,423.00	\$0.00
D	8130-73	Ingresos por Venta de Bienes y Prestación de Servicios de Entidades Paraestatales y Fideicomisos No Empresariales y No Financieros	\$0.00	\$0.00	\$1,228,423.00	\$0.00	\$1,228,423.00	\$0.00
D	8130-73-003	Ingresos por venta de lotes	\$0.00	\$0.00	\$1,228,423.00	\$0.00	\$1,228,423.00	\$0.00
A	8140	LEY DE INGRESOS DEVENGADA	\$0.00	\$0.00	\$2,087,951.39	\$2,087,963.79	\$0.00	\$12.40
A	8140-73	Ingresos por Venta de Bienes y Prestación de Servicios de Entidades Paraestatales y Fideicomisos No Empresariales y No Financieros	\$0.00	\$0.00	\$1,282,474.73	\$1,282,474.72	\$0.00	-\$0.01
A	8140-73-001	Arrendamiento de espacio	\$0.00	\$0.00	\$54,051.73	\$54,051.72	\$0.00	-\$0.01
A	8140-73-003	Ingresos por venta de lotes	\$0.00	\$0.00	\$1,228,423.00	\$1,228,423.00	\$0.00	\$0.00
A	8140-79-02	Otros Ingresos, Otros Ingresos y Beneficios Varios	\$0.00	\$0.00	\$805,476.66	\$805,489.07	\$0.00	\$12.41
A	8140-79-02-03	Otros	\$0.00	\$0.00	\$762,970.00	\$762,970.00	\$0.00	\$0.00
A	8140-79-02-04	Ingresos por Rendimientos Financieros	\$0.00	\$0.00	\$42,506.66	\$42,519.07	\$0.00	\$12.41
A	8150	LEY DE INGRESOS RECAUDADA	\$0.00	\$0.00	\$0.00	\$2,087,951.39	\$0.00	\$2,087,951.39



FIDEICOMISO PARQUE CIENTIFICO Y TECNOLÓGICO MORELOS

Balanza de Comprobación del 01/ene./2020 al 30/sep./2020



Fecha y hora de Impresión | 08/oct./2020 12:22 p. m.

hora de Impresión | 12:22 p. m.

Nat.	Cuenta	Nombre de la cuenta	DEUDOR	ACREEDOR	DEUDOR	ACREEDOR	DEUDOR	ACREEDOR
A	8150-73	Ingresos por Venta de Bienes y Prestación de Servicios de Entidades Paraestatales y Fideicomisos No Empresariales y No Financieros	\$0.00	\$0.00	\$0.00	\$1,282,474.73	\$0.00	\$1,282,474.73
A	8150-73-001	Arrendamiento de espacio	\$0.00	\$0.00	\$0.00	\$54,051.73	\$0.00	\$54,051.73
A	8150-73-003	Ingresos por venta de lotes	\$0.00	\$0.00	\$0.00	\$1,228,423.00	\$0.00	\$1,228,423.00
A	8150-79-02	Otros Ingresos, Otros Ingresos y Beneficios Varios	\$0.00	\$0.00	\$0.00	\$805,476.66	\$0.00	\$805,476.66
A	8150-79-02-03	Otros	\$0.00	\$0.00	\$0.00	\$762,970.00	\$0.00	\$762,970.00
A	8150-79-02-04	Ingresos por Rendimientos Financieros	\$0.00	\$0.00	\$0.00	\$42,506.66	\$0.00	\$42,506.66
A	8200	PRESUPUESTO DE EGRESOS	\$0.00	\$52,798,028.17	\$0.00	\$52,798,028.17	\$0.00	\$0.00
A	8210	PRESUPUESTO DE EGRESOS APROBADO	\$0.00	\$0.00	\$0.00	\$31,685,343.80	\$0.00	\$31,685,343.80
A	8210-1401-001-100-2111-1	Materiales, útiles y equipos menores de oficina G. Corriente	\$0.00	\$0.00	\$0.00	\$12,000.00	\$0.00	\$12,000.00
A	8210-1401-001-100-2121-1	Materiales y útiles de impresión y reproducción G. Corriente	\$0.00	\$0.00	\$0.00	\$4,000.00	\$0.00	\$4,000.00
A	8210-1401-001-100-2161-1	Material de limpieza G. Corriente	\$0.00	\$0.00	\$0.00	\$1,300.00	\$0.00	\$1,300.00
A	8210-1401-001-100-2211-1	Productos alimenticios para personas G. Corriente	\$0.00	\$0.00	\$0.00	\$2,400.00	\$0.00	\$2,400.00
A	8210-1401-001-100-2421-1	Cemento y productos de concreto G. Corriente	\$0.00	\$0.00	\$0.00	\$1,000.00	\$0.00	\$1,000.00
A	8210-1401-001-100-2461-1	Material eléctrico y electrónico G. Corriente	\$0.00	\$0.00	\$0.00	\$6,000.00	\$0.00	\$6,000.00
A	8210-1401-001-100-2611-1	Combustibles, lubricantes y aditivos G. Corriente	\$0.00	\$0.00	\$0.00	\$24,000.00	\$0.00	\$24,000.00
A	8210-1401-001-100-2611-1	Herramientas menores G. Corriente	\$0.00	\$0.00	\$0.00	\$3,000.00	\$0.00	\$3,000.00
A	8210-1401-001-100-2911-1	Refacciones y accesorios menores de edificios G. Corriente	\$0.00	\$0.00	\$0.00	\$3,600.00	\$0.00	\$3,600.00
A	8210-1401-001-100-2921-1	Refacciones y accesorios menores de equipo de transporte G. Corriente	\$0.00	\$0.00	\$0.00	\$5,000.00	\$0.00	\$5,000.00
A	8210-1401-001-100-2962-1	Accesorios menores de equipo de transporte G. Corriente	\$0.00	\$0.00	\$0.00	\$5,000.00	\$0.00	\$5,000.00
A	8210-1401-001-100-3111-1	Energía eléctrica G. Corriente	\$0.00	\$0.00	\$0.00	\$1,200,000.00	\$0.00	\$1,200,000.00
A	8210-1401-001-100-3131-1	Agua G. Corriente	\$0.00	\$0.00	\$0.00	\$40,000.00	\$0.00	\$40,000.00
A	8210-1401-001-100-3181-1	Servicios postales y telegráficos G. Corriente	\$0.00	\$0.00	\$0.00	\$3,600.00	\$0.00	\$3,600.00
A	8210-1401-001-100-3311-1	Servicios legales, de contabilidad, auditoría y relacionados G. Corriente	\$0.00	\$0.00	\$0.00	\$1,051,403.02	\$0.00	\$1,051,403.02
A	8210-1401-001-100-3331-1	Servicios de consultoría administrativa, procesos, técnica y en tecnologías de la información G. Corriente	\$0.00	\$0.00	\$0.00	\$60,000.00	\$0.00	\$60,000.00
A	8210-1401-001-100-3381-1	Servicios de vigilancia G. Corriente	\$0.00	\$0.00	\$0.00	\$288,000.00	\$0.00	\$288,000.00
A	8210-1401-001-100-3391-1	Servicios profesionales, científicos y técnicos integrales G. Corriente	\$0.00	\$0.00	\$0.00	\$26,733,080.78	\$0.00	\$26,733,080.78
A	8210-1401-001-100-3411-1	Servicios financieros y bancarios G. Corriente	\$0.00	\$0.00	\$0.00	\$250,560.00	\$0.00	\$250,560.00
A	8210-1401-001-100-3451-1	Seguro de bienes patrimoniales G. Corriente	\$0.00	\$0.00	\$0.00	\$64,000.00	\$0.00	\$64,000.00
A	8210-1401-001-100-3511-1	Conservación y mantenimiento menor de inmuebles G. Corriente	\$0.00	\$0.00	\$0.00	\$1,305,600.00	\$0.00	\$1,305,600.00
A	8210-1401-001-100-3551-1	Reparación y mantenimiento de equipo de transporte G. Corriente	\$0.00	\$0.00	\$0.00	\$6,000.00	\$0.00	\$6,000.00
A	8210-1401-001-100-3571-1	Instalación, reparación y mantenimiento de maquinaria, otros equipos y herramienta G. Corriente	\$0.00	\$0.00	\$0.00	\$159,000.00	\$0.00	\$159,000.00
A	8210-1401-001-100-3721-1	Pasajes terrestres G. Corriente	\$0.00	\$0.00	\$0.00	\$3,600.00	\$0.00	\$3,600.00
A	8210-1401-001-100-3751-1	Viáticos en el país G. Corriente	\$0.00	\$0.00	\$0.00	\$3,600.00	\$0.00	\$3,600.00
A	8210-1401-001-100-3752-1	Viáticos fuera del Estado G. Corriente	\$0.00	\$0.00	\$0.00	\$6,000.00	\$0.00	\$6,000.00
A	8210-1401-001-100-3791-1	Otros servicios de traslado y hospedaje G. Corriente	\$0.00	\$0.00	\$0.00	\$6,000.00	\$0.00	\$6,000.00
A	8210-1401-001-100-3921-1	Impuestos y derechos G. Corriente	\$0.00	\$0.00	\$0.00	\$50,000.00	\$0.00	\$50,000.00
A	8210-1401-001-100-5151-2	Equipo de cómputo y de tecnología de la información G. Capital	\$0.00	\$0.00	\$0.00	\$25,000.00	\$0.00	\$25,000.00
A	8210-1401-001-100-5411-2	Vehículos y equipo terrestre G. Capital	\$0.00	\$0.00	\$0.00	\$350,000.00	\$0.00	\$350,000.00
A	8210-1401-001-100-5971-2	Licencias informáticas e intelectuales G. Capital	\$0.00	\$0.00	\$0.00	\$12,600.00	\$0.00	\$12,600.00
D	8220	PRESUPUESTO DE EGRESOS POR EJERCER	\$0.00	\$0.00	\$0.00	\$4,674,166.46	\$29,536,173.87	\$0.00
D	8220-1401-001-100-2111-1	Materiales, útiles y equipos menores de oficina G. Corriente	\$0.00	\$0.00	\$12,000.00	\$4,846.80	\$7,153.20	\$0.00
D	8220-1401-001-100-2121-1	Materiales y útiles de impresión y reproducción G. Corriente	\$0.00	\$0.00	\$4,000.00	\$2,320.00	\$1,680.00	\$0.00

FIDEICOMISO PARQUE CIENTIFICO Y TECNOLÓGICO MORELOS

Balanza de Comprobación del 01/ene./2020 al 30/sep./2020



Fecha y 08/oct./2020

hora de Impresión | 12:22 p. m.

Nat.	Cuenta	Nombre de la cuenta	DEUDOR	ACREEDOR	DEUDOR	ACREEDOR	DEUDOR	ACREEDOR
D	8220-1401-001-100-2161-1	Material de limpieza G. Corriente	\$0.00	\$0.00	\$1,300.00	\$774.51	\$525.49	\$0.00
D	8220-1401-001-100-2211-1	Productos alimenticios para personas G. Corriente	\$0.00	\$0.00	\$7,900.00	\$5,963.28	\$1,936.72	\$0.00
D	8220-1401-001-100-2231-1	Utensilios para el servicio de alimentación G. Corriente	\$0.00	\$0.00	\$749.00	\$749.00	\$0.00	\$0.00
D	8220-1401-001-100-2421-1	Cemento y productos de concreto G. Corriente	\$0.00	\$0.00	\$1,000.00	\$0.00	\$1,000.00	\$0.00
D	8220-1401-001-100-2461-1	Material eléctrico y electrónico G. Corriente	\$0.00	\$0.00	\$6,000.00	\$0.00	\$6,000.00	\$0.00
D	8220-1401-001-100-2611-1	Combustibles, lubricantes y aditivos G. Corriente	\$0.00	\$0.00	\$24,000.00	\$13,999.86	\$10,000.14	\$0.00
D	8220-1401-001-100-2911-1	Herramientas menores G. Corriente	\$0.00	\$0.00	\$3,000.00	\$452.00	\$2,548.00	\$0.00
D	8220-1401-001-100-2921-1	Refacciones y accesorios menores de edificios G. Corriente	\$0.00	\$0.00	\$3,600.00	\$0.00	\$3,600.00	\$0.00
D	8220-1401-001-100-2961-1	Refacciones y accesorios menores de equipo de transporte G. Corriente	\$0.00	\$0.00	\$5,000.00	\$0.00	\$5,000.00	\$0.00
D	8220-1401-001-100-2962-1	Accesorios menores de equipo de transporte G. Corriente	\$0.00	\$0.00	\$5,000.00	\$0.00	\$5,000.00	\$0.00
D	8220-1401-001-100-3111-1	Energía eléctrica G. Corriente	\$0.00	\$0.00	\$1,200,000.00	\$997,204.00	\$202,796.00	\$0.00
D	8220-1401-001-100-3131-1	Agua G. Corriente	\$0.00	\$0.00	\$40,000.00	\$4,089.40	\$35,910.60	\$0.00
D	8220-1401-001-100-3171-1	Servicios de acceso de Internet, redes y procesamiento de información G. Corriente	\$0.00	\$0.00	\$1,392.00	\$1,392.00	\$0.00	\$0.00
D	8220-1401-001-100-3181-1	Servicios postales y telegráficos G. Corriente	\$0.00	\$0.00	\$3,600.00	\$250.00	\$3,350.00	\$0.00
D	8220-1401-001-100-3311-1	Servicios legales, de contabilidad, auditoría y relacionados G. Corriente	\$0.00	\$0.00	\$1,051,403.02	\$535,289.57	\$516,113.45	\$0.00
D	8220-1401-001-100-3331-1	Servicios de consultoría administrativa, procesos, técnica y en tecnologías de la información G. Corriente	\$0.00	\$0.00	\$60,000.00	\$0.00	\$60,000.00	\$0.00
D	8220-1401-001-100-3381-1	Servicios de vigilancia G. Corriente	\$0.00	\$0.00	\$288,000.00	\$2,000.00	\$286,000.00	\$0.00
D	8220-1401-001-100-3391-1	Servicios profesionales, científicos y técnicos integrales G. Corriente	\$0.00	\$0.00	\$26,733,080.78	\$0.00	\$26,733,080.78	\$0.00
D	8220-1401-001-100-3411-1	Servicios financieros y bancarios G. Corriente	\$0.00	\$0.00	\$250,560.00	\$146,160.00	\$104,400.00	\$0.00
D	8220-1401-001-100-3451-1	Seguro de bienes patrimoniales G. Corriente	\$0.00	\$0.00	\$64,000.00	\$61,235.35	\$2,764.65	\$0.00
D	8220-1401-001-100-3511-1	Conservación y mantenimiento menor de inmuebles G. Corriente	\$0.00	\$0.00	\$1,305,600.00	\$414,940.60	\$890,659.40	\$0.00
D	8220-1401-001-100-3521-1	Instalación, reparación y mantenimiento de mobiliario y equipo de administración, educacional y recreativo G. Corriente	\$0.00	\$0.00	\$22,910.00	\$22,910.00	\$0.00	\$0.00
D	8220-1401-001-100-3551-1	Reparación y mantenimiento de equipo de transporte G. Corriente	\$0.00	\$0.00	\$6,000.00	\$3,345.02	\$2,654.98	\$0.00
D	8220-1401-001-100-3571-1	Instalación, reparación y mantenimiento de maquinaria, otros equipos y herramienta G. Corriente	\$0.00	\$0.00	\$159,000.00	\$12,064.00	\$146,936.00	\$0.00
D	8220-1401-001-100-3721-1	Pasajes terrestres G. Corriente	\$0.00	\$0.00	\$3,600.00	\$395.00	\$3,205.00	\$0.00
D	8220-1401-001-100-3751-1	Viáticos en el país G. Corriente	\$0.00	\$0.00	\$3,600.00	\$98.00	\$3,502.00	\$0.00
D	8220-1401-001-100-3752-1	Viáticos fuera del Estado G. Corriente	\$0.00	\$0.00	\$6,000.00	\$1,483.00	\$4,517.00	\$0.00
D	8220-1401-001-100-3791-1	Otros servicios de traslado y hospedaje G. Corriente	\$0.00	\$0.00	\$6,000.00	\$749.03	\$5,250.97	\$0.00
D	8220-1401-001-100-3921-1	Impuestos y derechos G. Corriente	\$0.00	\$0.00	\$50,000.00	\$33,047.58	\$16,952.42	\$0.00
D	8220-1401-001-100-5151-2	Equipo de cómputo y de tecnología de la información G. Capital	\$0.00	\$0.00	\$25,000.00	\$24,927.24	\$72.76	\$0.00
D	8220-1401-001-100-5411-2	Vehículos y equipo terrestre G. Capital	\$0.00	\$0.00	\$350,000.00	\$0.00	\$350,000.00	\$0.00
D	8220-1401-001-100-5971-2	Licencias informáticas e intelectuales G. Capital	\$0.00	\$0.00	\$12,600.00	\$0.00	\$12,600.00	\$0.00
D	8220-1401-001-100-6291-2	Trabajos de acabados en edificaciones y otros trabajos especializados G. Capital	\$0.00	\$0.00	\$2,494,445.53	\$2,383,481.22	\$110,964.31	\$0.00
A	8230	MODIFICACIONES AL PRESUPUESTO DE EGRESOS APROBADO	\$0.00	\$0.00	\$30,551.00	\$2,524,996.53	\$0.00	\$2,494,445.53
A	8230-1401-001-100-2111-1	Materiales, útiles y equipos menores de oficina G. Corriente	\$0.00	\$0.00	\$1,000.00	\$0.00	\$0.00	-\$1,000.00
A	8230-1401-001-100-2211-1	Productos alimenticios para personas G. Corriente	\$0.00	\$0.00	\$0.00	\$5,500.00	\$0.00	\$5,500.00
A	8230-1401-001-100-2231-1	Utensilios para el servicio de alimentación G. Corriente	\$0.00	\$0.00	\$0.00	\$749.00	\$0.00	\$749.00
A	8230-1401-001-100-3131-1	Agua G. Corriente	\$0.00	\$0.00	\$3,892.00	\$0.00	\$0.00	-\$3,892.00
A	8230-1401-001-100-3171-1	Servicios de acceso de Internet, redes y procesamiento de información G. Corriente	\$0.00	\$0.00	\$0.00	\$1,392.00	\$0.00	\$1,392.00



FIDEICOMISO PARQUE CIENTIFICO Y TECNOLÓGICO MORELOS

Balanza de Comprobación del 01/ene./2020 al 30/sep./2020



Fecha y hora de Impresión | 08/oct./2020 12:22 p. m.

Nat.	Cuenta	Nombre de la cuenta	DEUDOR	ACREEDOR	DEUDOR	ACREEDOR	DEUDOR	ACREEDOR
A	8230-1401-001-100-3381-1	Servicios de vigilancia G. Corriente	\$0.00	\$0.00	\$2,000.00	\$0.00	\$0.00	-\$2,000.00
A	8230-1401-001-100-3511-1	Conservación y mantenimiento menor de inmuebles G. Corriente	\$0.00	\$0.00	\$22,910.00	\$0.00	\$0.00	-\$22,910.00
A	8230-1401-001-100-3521-1	Instalación, reparación y mantenimiento de mobiliario y equipo de administración, educacional y recreativo G. Corriente	\$0.00	\$0.00	\$0.00	\$22,910.00	\$0.00	\$22,910.00
A	8230-1401-001-100-3791-1	Otros servicios de traslado y hospedaje G. Corriente	\$0.00	\$0.00	\$749.00	\$0.00	\$0.00	-\$749.00
A	8230-1401-001-100-6291-2	Trabajos de acabados en edificaciones y otros trabajos especializados G. Capital	\$0.00	\$0.00	\$0.00	\$2,494,445.53	\$0.00	\$2,494,445.53
D	8240	PRESUPUESTO DE EGRESOS COMPROMETIDO	\$0.00	\$0.00	\$4,643,615.46	\$0.00	\$0.00	\$0.00
D	8240-1401-001-100-2111-1	Materiales, útiles y equipos menores de oficina G. Corriente	\$0.00	\$0.00	\$3,846.80	\$0.00	\$0.00	\$0.00
D	8240-1401-001-100-2121-1	Materiales y útiles de impresión y reproducción G. Corriente	\$0.00	\$0.00	\$2,320.00	\$0.00	\$0.00	\$0.00
D	8240-1401-001-100-2161-1	Material de limpieza G. Corriente	\$0.00	\$0.00	\$774.51	\$0.00	\$0.00	\$0.00
D	8240-1401-001-100-2211-1	Productos alimenticios para personas G. Corriente	\$0.00	\$0.00	\$5,963.28	\$0.00	\$0.00	\$0.00
D	8240-1401-001-100-2231-1	Utensilios para el servicio de alimentación G. Corriente	\$0.00	\$0.00	\$749.00	\$0.00	\$0.00	\$0.00
D	8240-1401-001-100-2611-1	Combustibles, lubricantes y aditivos G. Corriente	\$0.00	\$0.00	\$13,999.86	\$0.00	\$0.00	\$0.00
D	8240-1401-001-100-2911-1	Herramientas menores G. Corriente	\$0.00	\$0.00	\$452.00	\$0.00	\$0.00	\$0.00
D	8240-1401-001-100-3111-1	Energía eléctrica G. Corriente	\$0.00	\$0.00	\$997,204.00	\$0.00	\$0.00	\$0.00
D	8240-1401-001-100-3131-1	Agua G. Corriente	\$0.00	\$0.00	\$197.40	\$0.00	\$0.00	\$0.00
D	8240-1401-001-100-3171-1	Servicios de acceso de Internet, redes y procesamiento de información G. Corriente	\$0.00	\$0.00	\$1,392.00	\$0.00	\$0.00	\$0.00
D	8240-1401-001-100-3181-1	Servicios postales y telegráficos G. Corriente	\$0.00	\$0.00	\$250.00	\$0.00	\$0.00	\$0.00
D	8240-1401-001-100-3311-1	Servicios legales, de contabilidad, auditoría y relacionados G. Corriente	\$0.00	\$0.00	\$535,289.57	\$0.00	\$0.00	\$0.00
D	8240-1401-001-100-3411-1	Servicios financieros y bancarios G. Corriente	\$0.00	\$0.00	\$146,160.00	\$0.00	\$0.00	\$0.00
D	8240-1401-001-100-3451-1	Seguro de bienes patrimoniales G. Corriente	\$0.00	\$0.00	\$61,235.35	\$0.00	\$0.00	\$0.00
D	8240-1401-001-100-3511-1	Conservación y mantenimiento menor de inmuebles G. Corriente	\$0.00	\$0.00	\$392,030.60	\$0.00	\$0.00	\$0.00
D	8240-1401-001-100-3521-1	Instalación, reparación y mantenimiento de mobiliario y equipo de administración, educacional y recreativo G. Corriente	\$0.00	\$0.00	\$22,910.00	\$0.00	\$0.00	\$0.00
D	8240-1401-001-100-3551-1	Reparación y mantenimiento de equipo de transporte G. Corriente	\$0.00	\$0.00	\$3,345.02	\$0.00	\$0.00	\$0.00
D	8240-1401-001-100-3571-1	Instalación, reparación y mantenimiento de maquinaria, otros equipos y herramienta G. Corriente	\$0.00	\$0.00	\$12,064.00	\$0.00	\$0.00	\$0.00
D	8240-1401-001-100-3721-1	Pasajes terrestres G. Corriente	\$0.00	\$0.00	\$395.00	\$0.00	\$0.00	\$0.00
D	8240-1401-001-100-3751-1	Viáticos en el país G. Corriente	\$0.00	\$0.00	\$98.00	\$0.00	\$0.00	\$0.00
D	8240-1401-001-100-3752-1	Viáticos fuera del Estado G. Corriente	\$0.00	\$0.00	\$1,483.00	\$0.00	\$0.00	\$0.00
D	8240-1401-001-100-3791-1	Otros servicios de traslado y hospedaje G. Corriente	\$0.00	\$0.00	\$0.03	\$0.00	\$0.00	\$0.00
D	8240-1401-001-100-3921-1	Impuestos y derechos G. Corriente	\$0.00	\$0.00	\$33,047.58	\$0.00	\$0.00	\$0.00
D	8240-1401-001-100-5151-2	Equipo de cómputo y de tecnología de la información G. Capital	\$0.00	\$0.00	\$24,927.24	\$0.00	\$0.00	\$0.00
D	8240-1401-001-100-6291-2	Trabajos de acabados en edificaciones y otros trabajos especializados G. Capital	\$0.00	\$0.00	\$2,383,481.22	\$0.00	\$0.00	\$0.00
D	8250	PRESUPUESTO DE EGRESOS DEVENGADO	\$0.00	\$0.00	\$4,643,615.46	\$4,503.00	\$0.00	\$0.00
D	8250-1401-001-100-2111-1	Materiales, útiles y equipos menores de oficina G. Corriente	\$0.00	\$0.00	\$3,846.80	\$0.00	\$0.00	\$0.00
D	8250-1401-001-100-2121-1	Materiales y útiles de impresión y reproducción G. Corriente	\$0.00	\$0.00	\$2,320.00	\$0.00	\$0.00	\$0.00
D	8250-1401-001-100-2161-1	Material de limpieza G. Corriente	\$0.00	\$0.00	\$774.51	\$0.00	\$0.00	\$0.00
D	8250-1401-001-100-2211-1	Productos alimenticios para personas G. Corriente	\$0.00	\$0.00	\$5,963.28	\$0.00	\$0.00	\$0.00
D	8250-1401-001-100-2231-1	Utensilios para el servicio de alimentación G. Corriente	\$0.00	\$0.00	\$749.00	\$0.00	\$0.00	\$0.00
D	8250-1401-001-100-2611-1	Combustibles, lubricantes y aditivos G. Corriente	\$0.00	\$0.00	\$13,999.86	\$0.00	\$0.00	\$0.00
D	8250-1401-001-100-2911-1	Herramientas menores G. Corriente	\$0.00	\$0.00	\$452.00	\$0.00	\$0.00	\$0.00
D	8250-1401-001-100-3111-1	Energía eléctrica G. Corriente	\$0.00	\$0.00	\$997,204.00	\$0.00	\$0.00	\$0.00
D	8250-1401-001-100-3131-1	Agua G. Corriente	\$0.00	\$0.00	\$197.40	\$0.00	\$0.00	\$0.00

FIDEICOMISO PARQUE CIENTIFICO Y TECNOLÓGICO MORELOS

Balanza de Comprobación del 01/ene./2020 al 30/sep./2020



Fecha y hora de Impresión | 08/oct./2020 12:22 p. m.

Nat.	Cuenta	Nombre de la cuenta	DEUDOR	ACREEDOR	DEUDOR	ACREEDOR	DEUDOR	ACREEDOR
D	8250-1401-001-100-3171-1	Servicios de acceso de Internet, redes y procesamiento de información G. Corriente	\$0.00	\$0.00	\$1,392.00	\$1,392.00	\$0.00	\$0.00
D	8250-1401-001-100-3181-1	Servicios postales y telegráficos G. Corriente	\$0.00	\$0.00	\$250.00	\$250.00	\$0.00	\$0.00
D	8250-1401-001-100-3311-1	Servicios legales, de contabilidad, auditoría y relacionados G. Corriente	\$0.00	\$0.00	\$535,289.57	\$526,995.57	\$8,294.00	\$0.00
D	8250-1401-001-100-3411-1	Servicios financieros y bancarios G. Corriente	\$0.00	\$0.00	\$146,160.00	\$146,160.00	\$0.00	\$0.00
D	8250-1401-001-100-3451-1	Seguro de bienes patrimoniales G. Corriente	\$0.00	\$0.00	\$61,235.35	\$61,235.35	\$0.00	\$0.00
D	8250-1401-001-100-3511-1	Conservación y mantenimiento menor de inmuebles G. Corriente	\$0.00	\$0.00	\$392,030.60	\$387,630.60	\$4,400.00	\$0.00
D	8250-1401-001-100-3521-1	Instalación, reparación y mantenimiento de mobiliario y equipo de administración, educacional y recreativo G. Corriente	\$0.00	\$0.00	\$22,910.00	\$22,910.00	\$0.00	\$0.00
D	8250-1401-001-100-3551-1	Reparación y mantenimiento de equipo de transporte G. Corriente	\$0.00	\$0.00	\$3,345.02	\$3,345.02	\$0.00	\$0.00
D	8250-1401-001-100-3571-1	Instalación, reparación y mantenimiento de maquinaria, otros equipos y herramienta G. Corriente	\$0.00	\$0.00	\$12,064.00	\$12,064.00	\$0.00	\$0.00
D	8250-1401-001-100-3721-1	Pasajes terrestres G. Corriente	\$0.00	\$0.00	\$395.00	\$395.00	\$0.00	\$0.00
D	8250-1401-001-100-3751-1	Viáticos en el país G. Corriente	\$0.00	\$0.00	\$98.00	\$98.00	\$0.00	\$0.00
D	8250-1401-001-100-3752-1	Viáticos fuera del Estado G. Corriente	\$0.00	\$0.00	\$1,483.00	\$1,483.00	\$0.00	\$0.00
D	8250-1401-001-100-3791-1	Otros servicios de traslado y hospedaje G. Corriente	\$0.00	\$0.00	\$0.03	\$0.03	\$0.00	\$0.00
D	8250-1401-001-100-3921-1	Impuestos y derechos G. Corriente	\$0.00	\$0.00	\$33,047.58	\$33,047.58	\$0.00	\$0.00
D	8250-1401-001-100-5151-2	Equipo de cómputo y de tecnología de la información G. Capital	\$0.00	\$0.00	\$24,927.24	\$24,927.24	\$0.00	\$0.00
D	8250-1401-001-100-6291-2	Trabajos de acabados en edificaciones y otros trabajos especializados G. Capital	\$0.00	\$0.00	\$2,383,481.22	\$2,383,481.22	\$0.00	\$0.00
D	8260	RESUPUESTO DE EGRESOS EJERCIDO	\$0.00	\$0.00	\$4,639,112.46	\$4,630,793.46	\$8,319.00	\$0.00
D	8260-1401-001-100-2111-1	Materiales, útiles y equipos menores de oficina G. Corriente	\$0.00	\$0.00	\$3,846.80	\$3,406.00	\$440.80	\$0.00
D	8260-1401-001-100-2121-1	Materiales y útiles de impresión y reproducción G. Corriente	\$0.00	\$0.00	\$2,320.00	\$2,320.00	\$0.00	\$0.00
D	8260-1401-001-100-2161-1	Material de limpieza G. Corriente	\$0.00	\$0.00	\$774.51	\$774.51	\$0.00	\$0.00
D	8260-1401-001-100-2211-1	Productos alimenticios para personas G. Corriente	\$0.00	\$0.00	\$5,963.28	\$5,295.28	\$668.00	\$0.00
D	8260-1401-001-100-2231-1	Utensilios para el servicio de alimentación G. Corriente	\$0.00	\$0.00	\$749.00	\$749.00	\$0.00	\$0.00
D	8260-1401-001-100-2611-1	Combustibles, lubricantes y aditivos G. Corriente	\$0.00	\$0.00	\$13,999.86	\$13,999.86	\$0.00	\$0.00
D	8260-1401-001-100-2911-1	Herramientas menores G. Corriente	\$0.00	\$0.00	\$452.00	\$452.00	\$0.00	\$0.00
D	8260-1401-001-100-3111-1	Energía eléctrica G. Corriente	\$0.00	\$0.00	\$1,005,395.00	\$997,076.00	\$8,319.00	\$0.00
D	8260-1401-001-100-3131-1	Agua G. Corriente	\$0.00	\$0.00	\$197.40	\$197.40	\$0.00	\$0.00
D	8260-1401-001-100-3171-1	Servicios de acceso de Internet, redes y procesamiento de información G. Corriente	\$0.00	\$0.00	\$1,392.00	\$1,392.00	\$0.00	\$0.00
D	8260-1401-001-100-3181-1	Servicios postales y telegráficos G. Corriente	\$0.00	\$0.00	\$250.00	\$250.00	\$0.00	\$0.00
D	8260-1401-001-100-3311-1	Servicios legales, de contabilidad, auditoría y relacionados G. Corriente	\$0.00	\$0.00	\$526,995.57	\$526,995.57	\$0.00	\$0.00
D	8260-1401-001-100-3411-1	Servicios financieros y bancarios G. Corriente	\$0.00	\$0.00	\$146,160.00	\$146,160.00	\$0.00	\$0.00
D	8260-1401-001-100-3451-1	Seguro de bienes patrimoniales G. Corriente	\$0.00	\$0.00	\$61,235.35	\$61,235.35	\$0.00	\$0.00
D	8260-1401-001-100-3511-1	Conservación y mantenimiento menor de inmuebles G. Corriente	\$0.00	\$0.00	\$387,630.60	\$386,291.43	\$1,339.17	\$0.00
D	8260-1401-001-100-3521-1	Instalación, reparación y mantenimiento de mobiliario y equipo de administración, educacional y recreativo G. Corriente	\$0.00	\$0.00	\$22,910.00	\$22,910.00	\$0.00	\$0.00
D	8260-1401-001-100-3551-1	Reparación y mantenimiento de equipo de transporte G. Corriente	\$0.00	\$0.00	\$3,345.02	\$2,800.00	\$545.02	\$0.00
D	8260-1401-001-100-3571-1	Instalación, reparación y mantenimiento de maquinaria, otros equipos y herramienta G. Corriente	\$0.00	\$0.00	\$12,064.00	\$13,403.17	-\$1,339.17	\$0.00
D	8260-1401-001-100-3721-1	Pasajes terrestres G. Corriente	\$0.00	\$0.00	\$395.00	\$1,915.02	-\$1,520.02	\$0.00
D	8260-1401-001-100-3751-1	Viáticos en el país G. Corriente	\$0.00	\$0.00	\$98.00	\$41.00	\$57.00	\$0.00
D	8260-1401-001-100-3752-1	Viáticos fuera del Estado G. Corriente	\$0.00	\$0.00	\$1,483.00	\$0.00	\$1,483.00	\$0.00
D	8260-1401-001-100-3791-1	Otros servicios de traslado y hospedaje G. Corriente	\$0.00	\$0.00	\$0.03	\$1,923.83	-\$1,923.80	\$0.00
D	8260-1401-001-100-3921-1	Impuestos y derechos G. Corriente	\$0.00	\$0.00	\$33,047.58	\$33,047.58	\$0.00	\$0.00



FIDEICOMISO PARQUE CIENTIFICO Y TECNOLÓGICO MORELOS

Balanza de Comprobación del 01/ene./2020 al 30/sep./2020



Fecha y hora de Impresión | 08/oct./2020 | 12:22 p. m.

Nat.	Cuenta	Nombre de la cuenta	DEUDOR	ACREEDOR	DEUDOR	ACREEDOR	DEUDOR	ACREEDOR
D	8260-1401-001-100-5151-2	Equipo de cómputo y de tecnología de la información G. Capital	\$0.00	\$0.00	\$24,927.24	\$24,927.24	\$0.00	\$0.00
D	8260-1401-001-100-6291-2	Trabajos de acabados en edificaciones y otros trabajos especializados G. Capital	\$0.00	\$0.00	\$2,383,481.22	\$2,383,481.22	\$0.00	\$0.00
D	8270	PRESUPUESTO DE EGRESOS PAGADO	\$0.00	\$0.00	\$4,630,793.46	\$0.00	\$4,630,793.46	\$0.00
D	8270-1401-001-100-2111-1	Materiales, útiles y equipos menores de oficina G. Corriente	\$0.00	\$0.00	\$3,406.00	\$0.00	\$3,406.00	\$0.00
D	8270-1401-001-100-2121-1	Materiales y útiles de impresión y reproducción G. Corriente	\$0.00	\$0.00	\$2,320.00	\$0.00	\$2,320.00	\$0.00
D	8270-1401-001-100-2161-1	Material de limpieza G. Corriente	\$0.00	\$0.00	\$774.51	\$0.00	\$774.51	\$0.00
D	8270-1401-001-100-2211-1	Productos alimenticios para personas G. Corriente	\$0.00	\$0.00	\$5,295.28	\$0.00	\$5,295.28	\$0.00
D	8270-1401-001-100-2231-1	Utensilios para el servicio de alimentación G. Corriente	\$0.00	\$0.00	\$749.00	\$0.00	\$749.00	\$0.00
D	8270-1401-001-100-2611-1	Combustibles, lubricantes y aditivos G. Corriente	\$0.00	\$0.00	\$13,999.86	\$0.00	\$13,999.86	\$0.00
D	8270-1401-001-100-2911-1	Herramientas menores G. Corriente	\$0.00	\$0.00	\$452.00	\$0.00	\$452.00	\$0.00
D	8270-1401-001-100-3111-1	Energía eléctrica G. Corriente	\$0.00	\$0.00	\$997,076.00	\$0.00	\$997,076.00	\$0.00
D	8270-1401-001-100-3131-1	Agua G. Corriente	\$0.00	\$0.00	\$197.40	\$0.00	\$197.40	\$0.00
D	8270-1401-001-100-3171-1	Servicios de acceso de Internet, redes y procesamiento de información G. Corriente	\$0.00	\$0.00	\$1,392.00	\$0.00	\$1,392.00	\$0.00
D	8270-1401-001-100-3311-1	Servicios legales, de contabilidad, auditoría y relacionados G. Corriente	\$0.00	\$0.00	\$526,995.57	\$0.00	\$526,995.57	\$0.00
D	8270-1401-001-100-3411-1	Servicios financieros y bancarios G. Corriente	\$0.00	\$0.00	\$146,160.00	\$0.00	\$146,160.00	\$0.00
D	8270-1401-001-100-3451-1	Seguro de bienes patrimoniales G. Corriente	\$0.00	\$0.00	\$61,235.35	\$0.00	\$61,235.35	\$0.00
D	8270-1401-001-100-3511-1	Conservación y mantenimiento menor de inmuebles G. Corriente	\$0.00	\$0.00	\$386,291.43	\$0.00	\$386,291.43	\$0.00
D	8270-1401-001-100-3521-1	Instalación, reparación y mantenimiento de mobiliario y equipo de administración, educacional y recreativo G. Corriente	\$0.00	\$0.00	\$22,910.00	\$0.00	\$22,910.00	\$0.00
D	8270-1401-001-100-3551-1	Reparación y mantenimiento de equipo de transporte G. Corriente	\$0.00	\$0.00	\$2,800.00	\$0.00	\$2,800.00	\$0.00
D	8270-1401-001-100-3571-1	Instalación, reparación y mantenimiento de maquinaria, otros equipos y herramienta G. Corriente	\$0.00	\$0.00	\$13,403.17	\$0.00	\$13,403.17	\$0.00
D	8270-1401-001-100-3721-1	Pasajes terrestres G. Corriente	\$0.00	\$0.00	\$1,915.02	\$0.00	\$1,915.02	\$0.00
D	8270-1401-001-100-3751-1	Viáticos en el país G. Corriente	\$0.00	\$0.00	\$41.00	\$0.00	\$41.00	\$0.00
D	8270-1401-001-100-3791-1	Otros servicios de traslado y hospedaje G. Corriente	\$0.00	\$0.00	\$1,923.83	\$0.00	\$1,923.83	\$0.00
D	8270-1401-001-100-3921-1	Impuestos y derechos G. Corriente	\$0.00	\$0.00	\$33,047.58	\$0.00	\$33,047.58	\$0.00
D	8270-1401-001-100-5151-2	Equipo de cómputo y de tecnología de la información G. Capital	\$0.00	\$0.00	\$24,927.24	\$0.00	\$24,927.24	\$0.00
D	8270-1401-001-100-6291-2	Trabajos de acabados en edificaciones y otros trabajos especializados G. Capital	\$0.00	\$0.00	\$2,383,481.22	\$0.00	\$2,383,481.22	\$0.00

Sumas ==>

\$273,311,309.87 \$273,311,309.87 \$116,113,688.97 \$116,113,688.97 \$339,013,890.21



FPCyTM
FIDEICOMISO PARQUE
CIENTÍFICO Y TECNOLÓGICO
MORELOS

Información Presupuestaria

CUENTA PÚBLICA
FIDEICOMISO PARQUE CIENTÍFICO
Y TECNOLÓGICO MORELOS
ENERO - SEPTIEMBRE

2020



Concepto	Estimado / Aprobado	Devengado	Recaudado / Pagado
A. Ingresos Totales (A = A1 + A2 + A3)	31,685,343	2,087,964	2,087,951
A1. Ingresos de Libre Disposición	31,685,343	2,087,964	2,087,951
A2. Transferencias Federales Etiquetadas	-	-	-
A3. Financiamiento Neto	-	-	-
B. Egresos Presupuestarios (B = B1 + B2)	31,685,344	4,643,615	4,630,793
B1. Gasto No Etiquetado (sin incluir Amortización de la Deuda Pública)	31,685,344	4,643,615	4,630,793
B2. Gasto Etiquetado (sin incluir Amortización de la Deuda Pública)	-	-	-
C. Remanentes del Ejercicio Anterior (C = C1 + C2)	-	-	-
C1. Remanentes de Ingresos de Libre Disposición aplicados en el periodo	-	-	-
C2. Remanentes de Transferencias Federales Etiquetadas aplicados en el periodo	-	-	-
I. Balance Presupuestario (I = A - B + C)	(1)	(2,555,651)	(2,542,842)
II. Balance Presupuestario sin Financiamiento Neto (II = I - A3)	(1)	(2,555,651)	(2,542,842)
III. Balance Presupuestario sin Financiamiento Neto y sin Remanentes del Ejercicio Anterior (III = II - C)	(1)	(2,555,651)	(2,542,842)

Concepto	Aprobado	Devengado	Pagado
E. Intereses, Comisiones y Gastos de la Deuda (E = E1 + E2)	-	-	-
E1. Intereses, Comisiones y Gastos de la Deuda con Gasto No Etiquetado	-	-	-
E2. Intereses, Comisiones y Gastos de la Deuda con Gasto Etiquetado	-	-	-
IV. Balance Primario (IV = III + E)	(1)	(2,555,651)	(2,542,842)

Concepto	Estimado / Aprobado	Devengado	Recaudado / Pagado
F. Financiamiento (F = F1 + F2)	-	-	-
F1. Financiamiento con Fuente de Pago de Ingresos de Libre Disposición	-	-	-
F2. Financiamiento con Fuente de Pago de Transferencias Federales Etiquetadas	-	-	-
G. Amortización de la Deuda (G = G1 + G2)	-	-	-
G1. Amortización de la Deuda Pública con Gasto No Etiquetado	-	-	-
G2. Amortización de la Deuda Pública con Gasto Etiquetado	-	-	-
A3. Financiamiento Neto (A3 = F - G)	-	-	-

Concepto	Estimado / Aprobado	Devengado	Recaudado / Pagado
A1. Ingresos de Libre Disposición	31,685,343	2,087,964	2,087,951
A3.1 Financiamiento Neto con Fuente de Pago de Ingresos de Libre Disposición (A3.1 = F1 - G1)	-	-	-
F1. Financiamiento con Fuente de Pago de Ingresos de Libre Disposición	-	-	-
G1. Amortización de la Deuda Pública con Gasto No Etiquetado	-	-	-
B1. Gasto No Etiquetado (sin incluir Amortización de la Deuda Pública)	31,685,344	4,643,615	4,630,793
C1. Remanentes de Ingresos de Libre Disposición aplicados en el periodo	-	-	-
V. Balance Presupuestario de Recursos Disponibles (V = A1 + A3.1 - B1 + C1)	(1)	(2,555,651)	(2,542,842)
VI. Balance Presupuestario de Recursos Disponibles sin Financiamiento Neto (VI = V - A3.1)	(1)	(2,555,651)	(2,542,842)

Concepto	Estimado / Aprobado	Devengado	Recaudado / Pagado
A2. Transferencias Federales Etiquetadas	-	-	-
A3.2 Financiamiento Neto con Fuente de Pago de Transferencias Federales Etiquetadas (A3.2 = F2 - G2)	-	-	-
F2. Financiamiento con Fuente de Pago de Transferencias Federales Etiquetadas	-	-	-
G2. Amortización de la Deuda Pública con Gasto Etiquetado	-	-	-
B2. Gasto Etiquetado (sin incluir Amortización de la Deuda Pública)	-	-	-
C2. Remanentes de Transferencias Federales Etiquetadas aplicados en el periodo	-	-	-
VII. Balance Presupuestario de Recursos Etiquetados (VII = A2 + A3.2 - B2 + C2)	-	-	-
VIII. Balance Presupuestario de Recursos Etiquetados sin Financiamiento Neto (VIII = VII - A3.2)	-	-	-



FIDEICOMISO PARQUE CIENTÍFICO Y TECNOLÓGICO MORELOS

Estado Analítico de Ingresos
Del 1 de enero al 30 de septiembre de 2020
(Pesos)



Rubro de Ingresos	Ingreso					Diferencia (6 = 5 - 1)
	Estimado	Ampliaciones y Reducciones	Modificado	Devengado	Recaudado	
	(1)	(2)	(3= 1 + 2)	(4)	(5)	
Impuestos	-	-	-	-	-	-
Cuotas y Aportaciones de Seguridad Social	-	-	-	-	-	-
Contribuciones de Mejoras	-	-	-	-	-	-
Derechos	-	-	-	-	-	-
Productos	-	-	-	-	-	-
Aprovechamientos	-	-	-	-	-	-
Ingresos por Venta de Bienes, Prestación de Servicios y Otros Ingresos	31,685,343	1,228,423	32,913,766	2,087,964	2,087,951	(29,597,392)
Participaciones, Aportaciones, Convenios, Incentivos Derivados de la Colaboración Fiscal y Fondos Distintos de Aportaciones	-	-	-	-	-	-
Transferencias, Asignaciones, Subsidios y Subvenciones, y Pensiones y Jubilaciones	-	-	-	-	-	-
Ingresos Derivados de Financiamientos	-	-	-	-	-	-
Total	31,685,343	1,228,423	32,913,766	2,087,964	2,087,951	(29,597,392)
				Ingresos excedentes		

Estado Analítico de Ingresos Por Fuente de Financiamiento	Ingreso					Diferencia (6 = 5 - 1)
	Estimado	Ampliaciones y Reducciones	Modificado	Devengado	Recaudado	
	(1)	(2)	(3= 1 + 2)	(4)	(5)	
Ingresos del Poder Ejecutivo Federal o Estatal y de los Municipios	-	-	-	-	-	-
Impuestos	-	-	-	-	-	-
Cuotas y Aportaciones de Seguridad Social	-	-	-	-	-	-
Contribuciones de Mejoras	-	-	-	-	-	-
Derechos	-	-	-	-	-	-
Productos ¹	-	-	-	-	-	-
Aprovechamientos ²	-	-	-	-	-	-
Participaciones, Aportaciones, Convenios, Incentivos Derivados de la Colaboración Fiscal y Fondos Distintos de Aportaciones	-	-	-	-	-	-
Transferencias, Asignaciones, Subsidios y Subvenciones, y Pensiones y Jubilaciones	-	-	-	-	-	-
Ingresos de los Entes Públicos de los Poderes Legislativo y Judicial, de los Órganos Autónomos y del Sector Paraestatal o Paramunicipal, así como de las Empresas Productivas del Estado	31,685,343	1,228,423	32,913,766	2,087,964	2,087,951	(29,597,392)
Cuotas y Aportaciones de Seguridad Social	-	-	-	-	-	-
Productos ¹	-	-	-	-	-	-
Ingresos por Venta de Bienes, Prestación de Servicios y Otros Ingresos ³	31,685,343	1,228,423	32,913,766	2,087,964	2,087,951	(29,597,392)
Transferencias, Asignaciones, Subsidios y Subvenciones, y Pensiones y Jubilaciones	-	-	-	-	-	-
Ingresos Derivados de Financiamientos	-	-	-	-	-	-
Ingresos Derivados de Financiamientos	-	-	-	-	-	-
Total	31,685,343	1,228,423	32,913,766	2,087,964	2,087,951	(29,597,392)
				Ingresos excedentes		

¹ Incluye intereses que generan las cuentas bancarias de los entes públicos en productos.

² Incluye donativos en efectivo del Poder Ejecutivo, entre otros aprovechamientos.

³ Se refiere a los ingresos propios obtenidos por los Poderes Legislativo y Judicial, los Órganos Autónomos y las entidades de la administración pública paraestatal y paramunicipal, por sus actividades diversas no inherentes a su operación que generan recursos y que no sean ingresos por venta de bienes o prestación de servicios, tales como donativos en efectivo, entre otros.



Concepto	Ingreso					Diferencia
	Estimado	Ampliaciones/ (Reducciones)	Modificado	Devengado	Recaudado	
Ingresos de Libre Disposición						
<i>Impuestos</i>	-	-	-	-	-	-
<i>Cuotas y Aportaciones de Seguridad Social</i>	-	-	-	-	-	-
<i>Contribuciones de Mejoras</i>	-	-	-	-	-	-
<i>Derechos</i>	-	-	-	-	-	-
<i>Productos</i>	-	-	-	-	-	-
<i>Aprovechamientos</i>	-	-	-	-	-	-
<i>Ingresos por Venta de Bienes y Prestación de Servicios</i>	31,685,343	1,228,423	32,913,766	2,087,964	2,087,951	(29,597,392)
<i>Participaciones</i>	-	-	-	-	-	-
Fondo General de Participaciones	-	-	-	-	-	-
Fondo de Fomento Municipal	-	-	-	-	-	-
Fondo de Fiscalización y Recaudación	-	-	-	-	-	-
Fondo de Compensación	-	-	-	-	-	-
Fondo de Extracción de Hidrocarburos	-	-	-	-	-	-
Impuesto Especial Sobre Producción y Servicios	-	-	-	-	-	-
0.136% de la Recaudación Federal Participable	-	-	-	-	-	-
3.17% Sobre Extracción de Petróleo	-	-	-	-	-	-
Gasolinas y Diésel	-	-	-	-	-	-
Fondo del Impuesto Sobre la Renta	-	-	-	-	-	-
Fondo de Estabilización de los Ingresos de las Ent. Fed.	-	-	-	-	-	-
<i>Incentivos Derivados de la Colaboración Fiscal</i>	-	-	-	-	-	-
Tenencia o Uso de Vehículos	-	-	-	-	-	-
Fondo de Compensación ISAN	-	-	-	-	-	-
Impuesto Sobre Automóviles Nuevos	-	-	-	-	-	-
Fondo de Compensación de Repecos-Intermedios	-	-	-	-	-	-
Otros Incentivos Económicos	-	-	-	-	-	-
<i>Transferencias y Asignaciones</i>	-	-	-	-	-	-
<i>Convenios</i>	-	-	-	-	-	-
Otros Convenios y Subsidios	-	-	-	-	-	-
<i>Otros Ingresos de Libre Disposición</i>	-	-	-	-	-	-
Participaciones en Ingresos Locales	-	-	-	-	-	-
Otros Ingresos de Libre Disposición	-	-	-	-	-	-
Total de Ingresos de Libre Disposición	31,685,343	1,228,423	32,913,766	2,087,964	2,087,951	(29,597,392)
Ingresos Excedentes de Ingresos de Libre Disposición						
Transferencias Federales Etiquetadas						
<i>Aportaciones</i>	-	-	-	-	-	-
Fondo de Aport. para la Nómina Educativa y Gto. Op.	-	-	-	-	-	-
Fondo de Aportaciones para los Servicios de Salud	-	-	-	-	-	-
Fondo de Aportaciones para la Infraestructura Social	-	-	-	-	-	-
Fondo de Aport. para el Fortalecimiento de los Municipios y de las Demarcaciones Territoriales del Distrito Federal	-	-	-	-	-	-
Fondo de Aportaciones Múltiples	-	-	-	-	-	-
Fondo de Aport. para la Educación Tec. y de Adultos	-	-	-	-	-	-
Fondo de Aportaciones para la Seguridad Pública de los Estados y del Distrito Federal	-	-	-	-	-	-
Fondo de Aportaciones para el Fortalecimiento de las Entidades Federativas	-	-	-	-	-	-
<i>Convenios</i>	-	-	-	-	-	-
Convenios de Protección Social en Salud	-	-	-	-	-	-
Convenios de Descentralización	-	-	-	-	-	-
Convenios de Reasignación	-	-	-	-	-	-
Otros Convenios y Subsidios	-	-	-	-	-	-
<i>Fondos Distintos de Aportaciones</i>	-	-	-	-	-	-
Fondo para Entidades Federativas y Municipios Productores de Hidrocarburos	-	-	-	-	-	-
Fondo Minero	-	-	-	-	-	-
<i>Transferencias, Asignaciones, Subsidios y Subvenciones, y Pensiones y Jubilaciones</i>	-	-	-	-	-	-
<i>Otras Transferencias Federales Etiquetadas</i>	-	-	-	-	-	-
Total de Transferencias Federales Etiquetadas	-	-	-	-	-	-
Ingresos Derivados de Financiamientos	-	-	-	-	-	-
<i>Ingresos Derivados de Financiamientos</i>	-	-	-	-	-	-
Total de Ingresos	31,685,343	1,228,423	32,913,766	2,087,964	2,087,951	(29,597,392)
Datos Informativos						
1. Ingresos Derivados de Financiamientos con Fuente de Pago de Ingresos de Libre Disposición	-	-	-	-	-	-
2. Ingresos Derivados de Financiamientos con Fuente de Pago de Transferencias Federales Etiquetadas	-	-	-	-	-	-
3. Ingresos Derivados de Financiamientos	-	-	-	-	-	-



Concepto	Egresos					Subejercicio
	Aprobado	Ampliaciones/ (Reducciones)	Modificado	Devengado	Pagado	
	1	2	3 = (1 + 2)	4	5	
Servicios Personales	-	-	-	-	-	-
Remuneraciones al Personal de Carácter Permanente	-	-	-	-	-	-
Remuneraciones al Personal de Carácter Transitorio	-	-	-	-	-	-
Remuneraciones Adicionales y Especiales	-	-	-	-	-	-
Seguridad Social	-	-	-	-	-	-
Otras Prestaciones Sociales y Económicas	-	-	-	-	-	-
Previsiones	-	-	-	-	-	-
Pago de Estímulos a Servidores Públicos	-	-	-	-	-	-
Materiales y Suministros	67,300	5,249	72,549	28,105	26,996	44,444
Materiales de Admón, Emisión de Doctos. y Artículos Oficiales	17,300	(1,000)	16,300	6,941	6,500	9,359
Alimentos y Utensilios	2,400	6,249	8,649	6,712	6,044	1,937
Materias Primas y Materiales de Producción y Comercialización	-	-	-	-	-	-
Materiales y Artículos de Construcción y de Reparación	7,000	-	7,000	-	-	7,000
Productos Químicos, Farmacéuticos y de Laboratorio	-	-	-	-	-	-
Combustibles, Lubricantes y Aditivos	24,000	-	24,000	14,000	14,000	10,000
Vestuario, Blancos, Prendas de Protección y Artículos Deportivos	-	-	-	-	-	-
Materiales y Suministros Para Seguridad	-	-	-	-	-	-
Herramientas, Refacciones y Accesorios Menores	16,600	-	16,600	452	452	16,148
Servicios Generales	31,230,444	(5,249)	31,225,195	2,207,102	2,195,389	29,018,093
Servicios Básicos	1,243,600	(2,500)	1,241,100	999,043	998,665	242,057
Servicios de Arrendamiento	-	-	-	-	-	-
Servicios Profesionales, Científicos, Técnicos y Otros Servicios	28,132,484	(2,000)	28,130,484	535,290	526,996	27,595,194
Servicios Financieros, Bancarios y Comerciales	314,560	-	314,560	207,395	207,395	107,165
Servicios de Instalación, Reparación, Mantto. y Conservación	1,470,600	-	1,470,600	430,350	425,405	1,040,250
Servicios de Comunicación Social y Publicidad	-	-	-	-	-	-
Servicios de Traslado y Viáticos	19,200	(749)	18,451	1,976	3,880	16,475
Servicios Oficiales	-	-	-	-	-	-
Otros Servicios Generales	50,000	-	50,000	33,048	33,048	16,952
Transferencias, Asignaciones, Subsidios y Otras Ayudas	-	-	-	-	-	-
Transferencias Internas y Asignaciones al Sector Público	-	-	-	-	-	-
Transferencias al Resto del Sector Público	-	-	-	-	-	-
Subsidios y Subvenciones	-	-	-	-	-	-
Ayudas Sociales	-	-	-	-	-	-
Pensiones y Jubilaciones	-	-	-	-	-	-
Transferencias a Fideicomisos, Mandatos y Otros Análogos	-	-	-	-	-	-
Transferencias a la Seguridad Social	-	-	-	-	-	-
Donativos	-	-	-	-	-	-
Transferencias al Exterior	-	-	-	-	-	-
Bienes Muebles, Inmuebles e Intangibles	387,600	-	387,600	24,927	24,927	362,673
Mobiliario y Equipo de Administración	25,000	-	25,000	24,927	24,927	73
Mobiliario y Equipo Educacional y Recreativo	-	-	-	-	-	-
Equipo e Instrumental Médico y de Laboratorio	-	-	-	-	-	-
Vehículos y Equipo de Transporte	350,000	-	350,000	-	-	350,000
Equipo de Defensa y Seguridad	-	-	-	-	-	-
Maquinaria, Otros Equipos y Herramientas	-	-	-	-	-	-
Activos Biológicos	-	-	-	-	-	-
Bienes Inmuebles	-	-	-	-	-	-
Activos Intangibles	12,600	-	12,600	-	-	12,600
Inversión Pública	-	2,494,445	2,494,445	2,383,481	2,383,481	110,964
Obra Pública en Bienes de Dominio Público	-	-	-	-	-	-
Obra Pública en Bienes Propios	-	2,494,445	2,494,445	2,383,481	2,383,481	110,964
Proyectos Productivos y Acciones de Fomento	-	-	-	-	-	-
Inversiones Financieras y Otras Provisiones	-	-	-	-	-	-
Inversiones Para el Fomento de Actividades Productivas	-	-	-	-	-	-
Acciones y Participaciones de Capital	-	-	-	-	-	-
Compra de Títulos y Valores	-	-	-	-	-	-
Concesión de Préstamos	-	-	-	-	-	-
Inversiones en Fideicomisos, Mandatos y Otros Análogos	-	-	-	-	-	-
Otras Inversiones Financieras	-	-	-	-	-	-
Provisiones para Contingencias y Otras Erogaciones Especiales	-	-	-	-	-	-
Participaciones y Aportaciones	-	-	-	-	-	-
Participaciones	-	-	-	-	-	-
Aportaciones	-	-	-	-	-	-
Convenios	-	-	-	-	-	-
Deuda Pública	-	-	-	-	-	-
Amortización de la Deuda Pública	-	-	-	-	-	-
Intereses de la Deuda Pública	-	-	-	-	-	-
Comisiones de la Deuda Pública	-	-	-	-	-	-
Gastos de la Deuda Pública	-	-	-	-	-	-
Costo por Coberturas	-	-	-	-	-	-
Apoyos Financieros	-	-	-	-	-	-
Adeudos de Ejercicios Fiscales Anteriores (Adefas)	-	-	-	-	-	-
Total del Gasto	31,685,344	2,494,445	34,179,789	4,643,615	4,630,793	29,536,174



Concepto	Egresos					Subejercicio
	Aprobado	Ampliaciones / (Reducciones)	Modificado	Devengado	Pagado	
Gasto No Etiquetado	31,685,344	2,494,445	34,179,789	4,643,615	4,630,793	29,536,174
Servicios Personales	-	-	-	-	-	-
Remuneraciones al Personal de Carácter Permanente	-	-	-	-	-	-
Remuneraciones al Personal de Carácter Transitorio	-	-	-	-	-	-
Remuneraciones Adicionales y Especiales	-	-	-	-	-	-
Seguridad Social	-	-	-	-	-	-
Otras Prestaciones Sociales y Económicas	-	-	-	-	-	-
Previsiones	-	-	-	-	-	-
Pago de Estímulos a Servidores Públicos	-	-	-	-	-	-
Materiales y Suministros	67,300	5,249	72,549	28,105	26,996	44,444
Materiales de Admón., Emisión de Doctos. y Art. Oficiales	17,300	(1,000)	16,300	6,941	6,500	9,359
Alimentos y Utensilios	2,400	6,249	8,649	6,712	6,044	1,937
Materias Primas y Materiales de Prod. y Comercialización	-	-	-	-	-	-
Materiales y Artículos de Construcción y de Reparación	7,000	-	7,000	-	-	7,000
Productos Químicos, Farmacéuticos y de Laboratorio	-	-	-	-	-	-
Combustibles, Lubricantes y Aditivos	24,000	-	24,000	14,000	14,000	10,000
Vestuario, Blancos, Prendas de Protección y Art. Deportivos	-	-	-	-	-	-
Materiales y Suministros Para Seguridad	-	-	-	-	-	-
Herramientas, Refacciones y Accesorios Menores	16,600	-	16,600	452	452	16,148
Servicios Generales	31,230,444	(5,249)	31,225,195	2,207,102	2,195,389	29,018,093
Servicios Básicos	1,243,600	(2,500)	1,241,100	999,043	998,665	242,057
Servicios de Arrendamiento	-	-	-	-	-	-
Servicios Profesionales, Científicos, Técnicos y Otros Serv.	28,132,484	(2,000)	28,130,484	535,290	526,996	27,595,194
Servicios Financieros, Bancarios y Comerciales	314,560	-	314,560	207,395	207,395	107,165
Servicios de Instalación, Reparación, Mantto. y Conservación	1,470,600	-	1,470,600	430,350	425,405	1,040,250
Servicios de Comunicación Social y Publicidad	-	-	-	-	-	-
Servicios de Traslado y Viáticos	19,200	(749)	18,451	1,976	3,880	16,475
Servicios Oficiales	-	-	-	-	-	-
Otros Servicios Generales	50,000	-	50,000	33,048	33,048	16,952
Transferencias, Asignaciones, Subsidios y Otras Ayudas	-	-	-	-	-	-
Transferencias Internas y Asignaciones al Sector Público	-	-	-	-	-	-
Transferencias al Resto del Sector Público	-	-	-	-	-	-
Subsidios y Subvenciones	-	-	-	-	-	-
Ayudas Sociales	-	-	-	-	-	-
Pensiones y Jubilaciones	-	-	-	-	-	-
Transferencias a Fideicomisos, Mandatos y Otros Análogos	-	-	-	-	-	-
Transferencias a la Seguridad Social	-	-	-	-	-	-
Donativos	-	-	-	-	-	-
Transferencias al Exterior	-	-	-	-	-	-
Bienes Muebles, Inmuebles e Intangibles	387,600	-	387,600	24,927	24,927	362,673
Mobiliario y Equipo de Administración	25,000	-	25,000	24,927	24,927	73
Mobiliario y Equipo Educativo y Recreativo	-	-	-	-	-	-
Equipo e Instrumental Médico y de Laboratorio	-	-	-	-	-	-
Vehículos y Equipo de Transporte	350,000	-	350,000	-	-	350,000
Equipo de Defensa y Seguridad	-	-	-	-	-	-
Maquinaria, Otros Equipos y Herramientas	-	-	-	-	-	-
Activos Biológicos	-	-	-	-	-	-
Bienes Inmuebles	-	-	-	-	-	-
Activos Intangibles	12,600	-	12,600	-	-	12,600
Inversión Pública	-	2,494,445	2,494,445	2,383,481	2,383,481	110,964
Obra Pública en Bienes de Dominio Público	-	-	-	-	-	-
Obra Pública en Bienes Propios	-	2,494,445	2,494,445	2,383,481	2,383,481	110,964
Proyectos Productivos y Acciones de Fomento	-	-	-	-	-	-
Inversiones Financieras y Otras Provisiones	-	-	-	-	-	-
Inversiones Para el Fomento de Actividades Productivas	-	-	-	-	-	-
Acciones y Participaciones de Capital	-	-	-	-	-	-
Compra de Títulos y Valores	-	-	-	-	-	-
Concesión de Préstamos	-	-	-	-	-	-
Inversiones en Fideicomisos, Mandatos y Otros Análogos	-	-	-	-	-	-
Fideicomiso de Desastres Naturales (Informativo)	-	-	-	-	-	-
Otras Inversiones Financieras	-	-	-	-	-	-
Provisiones para Contingencias y Otras Erogaciones Especiales	-	-	-	-	-	-
Participaciones y Aportaciones	-	-	-	-	-	-
Participaciones	-	-	-	-	-	-
Aportaciones	-	-	-	-	-	-
Convenios	-	-	-	-	-	-
Deuda Pública	-	-	-	-	-	-
Amortización de la Deuda Pública	-	-	-	-	-	-
Intereses de la Deuda Pública	-	-	-	-	-	-
Comisiones de la Deuda Pública	-	-	-	-	-	-
Gastos de la Deuda Pública	-	-	-	-	-	-
Costo por Coberturas	-	-	-	-	-	-
Apoyos Financieros	-	-	-	-	-	-
Adeudos de Ejercicios Fiscales Anteriores (Adefas)	-	-	-	-	-	-

Concepto	Egresos					
	Aprobado	Ampliaciones / (Reducciones)	Modificado	Devengado	Pagado	Subejercicio
Gasto Etiquetado	-	-	-	-	-	-
<i>Servicios Personales</i>	-	-	-	-	-	-
Remuneraciones al Personal de Carácter Permanente	-	-	-	-	-	-
Remuneraciones al Personal de Carácter Transitorio	-	-	-	-	-	-
Remuneraciones Adicionales y Especiales	-	-	-	-	-	-
Seguridad Social	-	-	-	-	-	-
Otras Prestaciones Sociales y Económicas	-	-	-	-	-	-
Previsiones	-	-	-	-	-	-
Pago de Estímulos a Servidores Públicos	-	-	-	-	-	-
<i>Materiales y Suministros</i>	-	-	-	-	-	-
Materiales de Admón., Emisión de Doctos. y Art. Oficiales	-	-	-	-	-	-
Alimentos y Utensilios	-	-	-	-	-	-
Materias Primas y Materiales de Prod. y Comercialización	-	-	-	-	-	-
Materiales y Artículos de Construcción y de Reparación	-	-	-	-	-	-
Productos Químicos, Farmacéuticos y de Laboratorio	-	-	-	-	-	-
Combustibles, Lubricantes y Aditivos	-	-	-	-	-	-
Vestuario, Blancos, Prendas de Protección y Art. Deportivos	-	-	-	-	-	-
Materiales y Suministros Para Seguridad	-	-	-	-	-	-
Herramientas, Refacciones y Accesorios Menores	-	-	-	-	-	-
<i>Servicios Generales</i>	-	-	-	-	-	-
Servicios Básicos	-	-	-	-	-	-
Servicios de Arrendamiento	-	-	-	-	-	-
Servicios Profesionales, Científicos, Técnicos y Otros Serv.	-	-	-	-	-	-
Servicios Financieros, Bancarios y Comerciales	-	-	-	-	-	-
Servicios de Instalación, Reparación, Mantto. y Conservación	-	-	-	-	-	-
Servicios de Comunicación Social y Publicidad	-	-	-	-	-	-
Servicios de Traslado y Viáticos	-	-	-	-	-	-
Servicios Oficiales	-	-	-	-	-	-
Otros Servicios Generales	-	-	-	-	-	-
<i>Transferencias, Asignaciones, Subsidios y Otras Ayudas</i>	-	-	-	-	-	-
Transferencias Internas y Asignaciones al Sector Público	-	-	-	-	-	-
Transferencias al Resto del Sector Público	-	-	-	-	-	-
Subsidios y Subvenciones	-	-	-	-	-	-
Ayudas Sociales	-	-	-	-	-	-
Pensiones y Jubilaciones	-	-	-	-	-	-
Transferencias a Fideicomisos, Mandatos y Otros Análogos	-	-	-	-	-	-
Transferencias a la Seguridad Social	-	-	-	-	-	-
Donativos	-	-	-	-	-	-
Transferencias al Exterior	-	-	-	-	-	-
<i>Bienes Muebles, Inmuebles e Intangibles</i>	-	-	-	-	-	-
Mobiliario y Equipo de Administración	-	-	-	-	-	-
Mobiliario y Equipo Educativo y Recreativo	-	-	-	-	-	-
Equipo e Instrumental Médico y de Laboratorio	-	-	-	-	-	-
Vehículos y Equipo de Transporte	-	-	-	-	-	-
Equipo de Defensa y Seguridad	-	-	-	-	-	-
Maquinaria, Otros Equipos y Herramientas	-	-	-	-	-	-
Activos Biológicos	-	-	-	-	-	-
Bienes Inmuebles	-	-	-	-	-	-
Activos Intangibles	-	-	-	-	-	-
<i>Inversión Pública</i>	-	-	-	-	-	-
Obra Pública en Bienes de Dominio Público	-	-	-	-	-	-
Obra Pública en Bienes Propios	-	-	-	-	-	-
Proyectos Productivos y Acciones de Fomento	-	-	-	-	-	-
<i>Inversiones Financieras y Otras Provisiones</i>	-	-	-	-	-	-
Inversiones Para el Fomento de Actividades Productivas	-	-	-	-	-	-
Acciones y Participaciones de Capital	-	-	-	-	-	-
Compra de Títulos y Valores	-	-	-	-	-	-
Concesión de Préstamos	-	-	-	-	-	-
Inversiones en Fideicomisos, Mandatos y Otros Análogos	-	-	-	-	-	-
Fideicomiso de Desastres Naturales (Informativo)	-	-	-	-	-	-
Otras Inversiones Financieras	-	-	-	-	-	-
Provisiones para Contingencias y Otras Erogaciones Especiales	-	-	-	-	-	-
<i>Participaciones y Aportaciones</i>	-	-	-	-	-	-
Participaciones	-	-	-	-	-	-
Aportaciones	-	-	-	-	-	-
Convenios	-	-	-	-	-	-
<i>Deuda Pública</i>	-	-	-	-	-	-
Amortización de la Deuda Pública	-	-	-	-	-	-
Intereses de la Deuda Pública	-	-	-	-	-	-
Comisiones de la Deuda Pública	-	-	-	-	-	-
Gastos de la Deuda Pública	-	-	-	-	-	-
Costo por Coberturas	-	-	-	-	-	-
Apoyos Financieros	-	-	-	-	-	-
Adeudos de Ejercicios Fiscales Anteriores (Adefas)	-	-	-	-	-	-
Total de Egresos	31,685,344	2,494,445	34,179,789	4,643,615	4,630,793	29,536,174



FIDEICOMISO PARQUE CIENTÍFICO Y TECNOLÓGICO MORELOS
Estado Analítico del Ejercicio del Presupuesto de Egresos
Clasificación Administrativa
Del 1 de enero al 30 de septiembre de 2020
(Pesos)



Concepto	Egresos					Subejercicio
	Aprobado	Ampliaciones/ (Reducciones)	Modificado	Devengado	Pagado	
	1	2	3 = (1 + 2)	4	5	
Jefatura de la Oficina de la Gobernatura del Estado	-	-	-	-	-	-
Secretaría de Gobierno	-	-	-	-	-	-
Secretaría de Hacienda	-	-	-	-	-	-
Secretaría de Desarrollo Económico y del Trabajo	-	-	-	-	-	-
Secretaría de Desarrollo Agropecuario	-	-	-	-	-	-
Secretaría de Obras Públicas	-	-	-	-	-	-
Secretaría de Educación	-	-	-	-	-	-
Secretaría de Salud	-	-	-	-	-	-
Secretaría de Administración	-	-	-	-	-	-
Secretaría de la Contraloría	-	-	-	-	-	-
Secretaría de Turismo y Cultura	-	-	-	-	-	-
Secretaría de Desarrollo Social	-	-	-	-	-	-
Secretaría de Desarrollo Sustentable	-	-	-	-	-	-
Secretaría de Movilidad y Transporte	-	-	-	-	-	-
Comisión Estatal de Seguridad Pública	-	-	-	-	-	-
Consejería Jurídica	-	-	-	-	-	-
Gastos Institucionales	-	-	-	-	-	-
Total del Gasto	-	-	-	-	-	-

FIDEICOMISO PARQUE CIENTÍFICO Y TECNOLÓGICO MORELOS
Estado Analítico del Ejercicio del Presupuesto de Egresos
Clasificación Administrativa
Del 1 de enero al 30 de septiembre de 2020

Concepto	Egresos					Subejercicio
	Aprobado	Ampliaciones/ (Reducciones)	Modificado	Devengado	Pagado	
	1	2	3 = (1 + 2)	4	5	
Poder Ejecutivo	-	-	-	-	-	-
Poder Legislativo	-	-	-	-	-	-
Poder Judicial	-	-	-	-	-	-
Organismos Autónomos	-	-	-	-	-	-
Poder Ejecutivo de los Municipios	-	-	-	-	-	-
Total del Gasto	-	-	-	-	-	-

Sector Paraestatal del Gobierno del Estado de Morelos
Estado Analítico del Ejercicio del Presupuesto de Egresos
Clasificación Administrativa
Del 1 de enero al 30 de septiembre de 2020

Concepto	Egresos					Subejercicio
	Aprobado	Ampliaciones/ (Reducciones)	Modificado	Devengado	Pagado	
	1	2	3 = (1 + 2)	4	5	
Entidades Paraestatales y Fideicomisos No Empresariales y No Financieros	31,685,344	2,494,445	34,179,789	4,643,615	4,630,793	29,536,174
Instituciones Públicas de la Seguridad Social	-	-	-	-	-	-
Entidades Paraestatales Empresariales No Financieras con Participación Estatal Mayoritaria	-	-	-	-	-	-
Fideicomisos Empresariales No Financieros con Participación Estatal Mayoritaria	-	-	-	-	-	-
Entidades Paraestatales Empresariales Financieras Monetarias con Participación Estatal Mayoritaria	-	-	-	-	-	-
Entidades Paraestatales Empresariales Financieras No Monetarias con Participación Estatal Mayoritaria	-	-	-	-	-	-
Fideicomisos Financieros Públicos con Participación Estatal Mayoritaria	-	-	-	-	-	-
Total del Gasto	31,685,344	2,494,445	34,179,789	4,643,615	4,630,793	29,536,174



Concepto	Egresos					Subejercicio
	Aprobado	Ampliaciones/ (Reducciones)	Modificado	Devengado	Pagado	
Gasto No Etiquetado	31,685,344	2,494,445	34,179,789	4,643,615	4,630,793	29,536,174
Jefatura de la Oficina de la Gobernatura del Estado	-	-	-	-	-	-
Secretaría de Gobierno	-	-	-	-	-	-
Secretaría de Hacienda	-	-	-	-	-	-
Secretaría de Desarrollo Económico y del Trabajo	-	-	-	-	-	-
Secretaría de Desarrollo Agropecuario	-	-	-	-	-	-
Secretaría de Obras Públicas	-	-	-	-	-	-
Secretaría de Educación	-	-	-	-	-	-
Secretaría de Salud	-	-	-	-	-	-
Secretaría de Administración	-	-	-	-	-	-
Secretaría de la Contraloría	-	-	-	-	-	-
Secretaría de Turismo y Cultura	-	-	-	-	-	-
Secretaría de Desarrollo Social	-	-	-	-	-	-
Secretaría de Desarrollo Sustentable	-	-	-	-	-	-
Secretaría de Movilidad y Transporte	-	-	-	-	-	-
Comisión Estatal de Seguridad Pública	-	-	-	-	-	-
Consejería Jurídica	-	-	-	-	-	-
Gastos Institucionales	-	-	-	-	-	-
Poder Legislativo	-	-	-	-	-	-
Poder Judicial	-	-	-	-	-	-
Organismos Autónomos	-	-	-	-	-	-
Entidades Paraestatales y Fideicomisos No Empresariales y No Financieros	31,685,344	2,494,445	34,179,789	4,643,615	4,630,793	29,536,174
Fideicomisos Empresariales No Financieros con Participación Estatal Mayoritaria	-	-	-	-	-	-
Poder Ejecutivo de los Municipios	-	-	-	-	-	-
Gasto Etiquetado	-	-	-	-	-	-
Jefatura de la Oficina de la Gobernatura del Estado	-	-	-	-	-	-
Secretaría de Gobierno	-	-	-	-	-	-
Secretaría de Hacienda	-	-	-	-	-	-
Secretaría de Desarrollo Económico y del Trabajo	-	-	-	-	-	-
Secretaría de Desarrollo Agropecuario	-	-	-	-	-	-
Secretaría de Obras Públicas	-	-	-	-	-	-
Secretaría de Educación	-	-	-	-	-	-
Secretaría de Salud	-	-	-	-	-	-
Secretaría de Administración	-	-	-	-	-	-
Secretaría de la Contraloría	-	-	-	-	-	-
Secretaría de Turismo y Cultura	-	-	-	-	-	-
Secretaría de Desarrollo Social	-	-	-	-	-	-
Secretaría de Desarrollo Sustentable	-	-	-	-	-	-
Secretaría de Movilidad y Transporte	-	-	-	-	-	-
Comisión Estatal de Seguridad Pública	-	-	-	-	-	-
Consejería Jurídica	-	-	-	-	-	-
Gastos Institucionales	-	-	-	-	-	-
Poder Legislativo	-	-	-	-	-	-
Poder Judicial	-	-	-	-	-	-
Organismos Autónomos	-	-	-	-	-	-
Entidades Paraestatales y Fideicomisos No Empresariales y No Financieros	-	-	-	-	-	-
Fideicomisos Empresariales No Financieros con Participación Estatal Mayoritaria	-	-	-	-	-	-
Poder Ejecutivo de los Municipios	-	-	-	-	-	-
Total de Egresos	31,685,344	2,494,445	34,179,789	4,643,615	4,630,793	29,536,174



FIDEICOMISO PARQUE CIENTÍFICO Y TECNOLÓGICO MORELOS
Estado Analítico del Ejercicio del Presupuesto de Egresos
Clasificación Funcional (Finalidad y Función)
Del 1 de enero al 30 de septiembre de 2020
(Pesos)



Concepto	Egresos					Subejercicio 6 = (3 - 4)
	Aprobado	Ampliaciones/ (Reducciones)	Modificado	Devengado	Pagado	
	1	2	3 = (1 + 2)	4	5	
Gobierno	-	-	-	-	-	-
Legislación	-	-	-	-	-	-
Justicia	-	-	-	-	-	-
Coordinación de la Política de Gobierno	-	-	-	-	-	-
Relaciones Exteriores	-	-	-	-	-	-
Asuntos Financieros y Hacendarios	-	-	-	-	-	-
Seguridad Nacional	-	-	-	-	-	-
Asuntos de Orden Público y de Seguridad Interior	-	-	-	-	-	-
Otros Servicios Generales	-	-	-	-	-	-
Desarrollo Social	-	-	-	-	-	-
Protección Ambiental	-	-	-	-	-	-
Vivienda y Servicios a la Comunidad	-	-	-	-	-	-
Salud	-	-	-	-	-	-
Recreación, Cultura y Otras Manifestaciones Sociales	-	-	-	-	-	-
Educación	-	-	-	-	-	-
Protección Social	-	-	-	-	-	-
Otros Asuntos Sociales	-	-	-	-	-	-
Desarrollo Económico	31,685,344	2,494,445	34,179,789	4,643,615	4,630,793	29,536,174
Asuntos Económicos, Comerciales y Laborales en General	-	-	-	-	-	-
Agropecuaria, Silvicultura, Pesca y Caza	-	-	-	-	-	-
Combustibles y Energía	-	-	-	-	-	-
Minería, Manufacturas y Construcción	-	-	-	-	-	-
Transporte	-	-	-	-	-	-
Comunicaciones	-	-	-	-	-	-
Turismo	-	-	-	-	-	-
Ciencia, Tecnología e Innovación	31,685,344	2,494,445	34,179,789	4,643,615	4,630,793	29,536,174
Otras Industrias y Otros Asuntos Económicos	-	-	-	-	-	-
Otras no Clasificadas en Funciones Anteriores	-	-	-	-	-	-
Transacciones de la Deuda Pública / Costo Financiero de la Deuda	-	-	-	-	-	-
Transferencias, Participaciones y Aportaciones entre Diferentes Niveles y Ordenes de Gobierno	-	-	-	-	-	-
Saneamiento del Sistema Financiero	-	-	-	-	-	-
Adeudos de Ejercicios Fiscales Anteriores	-	-	-	-	-	-
Total del Gasto	31,685,344	2,494,445	34,179,789	4,643,615	4,630,793	29,536,174



Concepto	Egresos					Subejercicio
	Aprobado	Ampliaciones/ (Reducciones)	Modificado	Devengado	Pagado	
Gasto No Etiquetado	31,685,344	2,494,445	34,179,789	4,643,615	4,630,793	29,536,174
<i>Gobierno</i>	-	-	-	-	-	-
Legislación	-	-	-	-	-	-
Justicia	-	-	-	-	-	-
Coordinación de la Política de Gobierno	-	-	-	-	-	-
Relaciones Exteriores	-	-	-	-	-	-
Asuntos Financieros y Hacendarios	-	-	-	-	-	-
Seguridad Nacional	-	-	-	-	-	-
Asuntos de Orden Público y de Seguridad Interior	-	-	-	-	-	-
Otros Servicios Generales	-	-	-	-	-	-
<i>Desarrollo Social</i>	-	-	-	-	-	-
Protección Ambiental	-	-	-	-	-	-
Vivienda y Servicios a la Comunidad	-	-	-	-	-	-
Salud	-	-	-	-	-	-
Recreación, Cultura y Otras Manifestaciones Sociales	-	-	-	-	-	-
Educación	-	-	-	-	-	-
Protección Social	-	-	-	-	-	-
Otros Asuntos Sociales	-	-	-	-	-	-
<i>Desarrollo Económico</i>	31,685,344	2,494,445	34,179,789	4,643,615	4,630,793	29,536,174
Asuntos Económicos, Comerciales y Laborales en Gral.	-	-	-	-	-	-
Agropecuaria, Silvicultura, Pesca y Caza	-	-	-	-	-	-
Combustibles y Energía	-	-	-	-	-	-
Minería, Manufacturas y Construcción	-	-	-	-	-	-
Transporte	-	-	-	-	-	-
Comunicaciones	-	-	-	-	-	-
Turismo	-	-	-	-	-	-
Ciencia, Tecnología e Innovación	31,685,344	2,494,445	34,179,789	4,643,615	4,630,793	29,536,174
Otras Industrias y Otros Asuntos Económicos	-	-	-	-	-	-
<i>Otras no Clasificadas en Funciones Anteriores</i>	-	-	-	-	-	-
Transacciones de la Deuda Pública / Costo Financiero de la Deuda	-	-	-	-	-	-
Transferencias, Participaciones y Aportaciones entre Diferentes Niveles y Ordenes de Gobierno	-	-	-	-	-	-
Saneamiento del Sistema Financiero	-	-	-	-	-	-
Adeudos de Ejercicios Fiscales Anteriores	-	-	-	-	-	-
Gasto Etiquetado	-	-	-	-	-	-
<i>Gobierno</i>	-	-	-	-	-	-
Legislación	-	-	-	-	-	-
Justicia	-	-	-	-	-	-
Coordinación de la Política de Gobierno	-	-	-	-	-	-
Relaciones Exteriores	-	-	-	-	-	-
Asuntos Financieros y Hacendarios	-	-	-	-	-	-
Seguridad Nacional	-	-	-	-	-	-
Asuntos de Orden Público y de Seguridad Interior	-	-	-	-	-	-
Otros Servicios Generales	-	-	-	-	-	-
<i>Desarrollo Social</i>	-	-	-	-	-	-
Protección Ambiental	-	-	-	-	-	-
Vivienda y Servicios a la Comunidad	-	-	-	-	-	-
Salud	-	-	-	-	-	-
Recreación, Cultura y Otras Manifestaciones Sociales	-	-	-	-	-	-
Educación	-	-	-	-	-	-
Protección Social	-	-	-	-	-	-
Otros Asuntos Sociales	-	-	-	-	-	-
<i>Desarrollo Económico</i>	-	-	-	-	-	-
Asuntos Económicos, Comerciales y Laborales en Gral.	-	-	-	-	-	-
Agropecuaria, Silvicultura, Pesca y Caza	-	-	-	-	-	-
Combustibles y Energía	-	-	-	-	-	-
Minería, Manufacturas y Construcción	-	-	-	-	-	-
Transporte	-	-	-	-	-	-
Comunicaciones	-	-	-	-	-	-
Turismo	-	-	-	-	-	-
Ciencia, Tecnología e Innovación	-	-	-	-	-	-
Otras Industrias y Otros Asuntos Económicos	-	-	-	-	-	-
<i>Otras no Clasificadas en Funciones Anteriores</i>	-	-	-	-	-	-
Transacciones de la Deuda Pública / Costo Financiero de la Deuda	-	-	-	-	-	-
Transferencias, Participaciones y Aportaciones entre Diferentes Niveles y Ordenes de Gobierno	-	-	-	-	-	-
Saneamiento del Sistema Financiero	-	-	-	-	-	-
Adeudos de Ejercicios Fiscales Anteriores	-	-	-	-	-	-
Total del Egresos	31,685,344	2,494,445	34,179,789	4,643,615	4,630,793	29,536,174



Concepto	Egresos					Subejercicio
	Aprobado	Ampliaciones/ (Reducciones)	Modificado	Devengado	Pagado	
Gasto No Etiquetado	-	-	-	-	-	-
<i>Personal Administrativo y de Servicio Público</i>	-	-	-	-	-	-
<i>Magisterio</i>	-	-	-	-	-	-
<i>Servicios de Salud</i>	-	-	-	-	-	-
Personal Administrativo	-	-	-	-	-	-
Personal Médico, Paramédico y afín	-	-	-	-	-	-
<i>Seguridad Pública</i>	-	-	-	-	-	-
<i>Gastos Asociados a la Implementación de Nuevas Leyes Fed. o Reformas a las Mismas</i>	-	-	-	-	-	-
Nombre del Programa o Ley 1	-	-	-	-	-	-
Nombre del Programa o Ley 2	-	-	-	-	-	-
<i>Sentencias Laborales Definitivas</i>	-	-	-	-	-	-
Gasto Etiquetado	-	-	-	-	-	-
<i>Personal Administrativo y de Servicio Público</i>	-	-	-	-	-	-
<i>Magisterio</i>	-	-	-	-	-	-
<i>Servicios de Salud</i>	-	-	-	-	-	-
Personal Administrativo	-	-	-	-	-	-
Personal Médico, Paramédico y afín	-	-	-	-	-	-
<i>Seguridad Pública</i>	-	-	-	-	-	-
<i>Gastos Asociados a la Implementación de Nuevas Leyes Fed. o Reformas a las Mismas</i>	-	-	-	-	-	-
Nombre del Programa o Ley 1	-	-	-	-	-	-
Nombre del Programa o Ley 2	-	-	-	-	-	-
<i>Sentencias Laborales Definitivas</i>	-	-	-	-	-	-
Total del Gasto en Servicios Personales	-	-	-	-	-	-

NO APLICA



Concepto	Egresos					Subejercicio
	Aprobado	Ampliaciones/ (Reducciones)	Modificado	Devengado	Pagado	
	1	2	3 = (1 + 2)	4	5	6 = (3 - 4)
Gasto Corriente	31,297,744	-	31,297,744	2,235,207	2,222,385	29,062,537
Gasto de Capital	387,600	2,494,445	2,882,045	2,408,408	2,408,408	473,637
Amortización de la Deuda y Disminución de Pasivos	-	-	-	-	-	-
Pensiones y Jubilaciones	-	-	-	-	-	-
Participaciones	-	-	-	-	-	-
Total del Gasto	31,685,344	2,494,445	34,179,789	4,643,615	4,630,793	29,536,174



FPCyTM
FIDEICOMISO PARQUE
CIENTÍFICO Y TECNOLÓGICO
MORELOS

Información Programática

CUENTA PÚBLICA
FIDEICOMISO PARQUE CIENTÍFICO
Y TECNOLÓGICO MORELOS
ENERO - SEPTIEMBRE

2020



Concepto	Egresos					Subejercicio
	Aprobado	Ampliaciones/ (Reducciones)	Modificado	Devengado	Pagado	
	1	2	3 = (1 + 2)	4	5	6 = (3 - 4)
Programas						
Subsidios: Sector Social y Privado o Ent. Federativas y Municipios						
Sujetos a Reglas de Operación	-	-	-	-	-	-
Otros Subsidios	-	-	-	-	-	-
Desempeño de las Funciones	31,685,344	2,494,445	34,179,789	4,643,615	4,630,793	29,536,174
Prestación de Servicios Públicos	31,685,344	2,494,445	34,179,789	4,643,615	4,630,793	29,536,174
Provisión de Bienes Públicos	-	-	-	-	-	-
Planeación, Seguimiento y Evaluación de Políticas Públicas	-	-	-	-	-	-
Promoción y Fomento	-	-	-	-	-	-
Regulación y Supervisión	-	-	-	-	-	-
Funciones de las Fuerzas Armadas (Únicamente Gobierno Federal)	-	-	-	-	-	-
Específicos	-	-	-	-	-	-
Proyectos de Inversión	-	-	-	-	-	-
Administrativos y de Apoyo						
Apoyo al Proceso Presupuestario y para Mejorar la Eficiencia Institucional	-	-	-	-	-	-
Apoyo a la Función Pública y al Mejoramiento de la Gestión	-	-	-	-	-	-
Operaciones Ajenas	-	-	-	-	-	-
Compromisos						
Obligaciones de Cumplimiento de Resolución Jurisdiccional	-	-	-	-	-	-
Desastres Naturales	-	-	-	-	-	-
Obligaciones						
Pensiones y Jubilaciones	-	-	-	-	-	-
Aportaciones a la Seguridad Social	-	-	-	-	-	-
Aportaciones a Fondos de Estabilización	-	-	-	-	-	-
Aportaciones a Fondos de Inversión y Reestructura de Pensiones	-	-	-	-	-	-
Programas de Gasto Federalizado (Gobierno Federal)						
Gasto Federalizado	-	-	-	-	-	-
Participaciones a Entidades Federativas y Municipios						
Costo financiero, deuda o apoyos a deudores y ahorradores de la banca	-	-	-	-	-	-
Adeudos de ejercicios fiscales anteriores						
Adeudos de ejercicios fiscales anteriores	-	-	-	-	-	-
Total del Gasto	31,685,344	2,494,445	34,179,789	4,643,615	4,630,793	29,536,174



IDEICOMISO PARQUE CIENTÍFICO Y TECNOLÓGICO MORELOS
Indicadores de Postura Fiscal
Del 1 de enero al 30 de septiembre de 2020
(Pesos)

FPCyTM
FIDEICOMISO PARQUE
CIENTÍFICO Y TECNOLÓGICO
MORELOS



Concepto	Estimado	Devengado	Pagado ³
I. Ingresos Presupuestarios (I=1+2)	31,685,343	2,087,964	2,087,951
1. Ingresos del Gobierno de la Entidad Federativa 1	31,685,343	2,087,964	2,087,951
2. Ingresos del Sector Paraestatal 1	-	-	-
II. Egresos Presupuestarios (II=3+4)	31,685,344	4,643,615	4,630,793
3. Egresos del Gobierno de la Entidad Federativa 2	-	-	-
4. Egresos del Sector Paraestatal 2	31,685,344	4,643,615	4,630,793
III. Balance Presupuestario (Superávit o Déficit) (III = I - II)	(1)	(2,555,651)	(2,542,842)

Concepto	Estimado	Devengado	Pagado ³
III. Balance presupuestario (Superávit o Déficit)	(1)	(2,555,651)	(2,542,842)
IV. Intereses, Comisiones y Gastos de la Deuda	-	-	-
V. Balance Primario (Superávit o Déficit) (V= III - IV)	(1)	(2,555,651)	(2,542,842)

Concepto	Estimado	Devengado	Pagado ³
A. Financiamiento	-	-	-
B. Amortización de la deuda	-	-	-
C. Endeudamiento ó desendeudamiento (C = A - B)	-	-	-

1 Los ingresos que se presentan son los ingresos presupuestarios totales sin incluir los ingresos por financiamientos. Los Ingresos del Gobierno de la Entidad Federativa corresponden a los del Poder Ejecutivo, Legislativo Judicial y Autónomos.

2 Los egresos que se presentan son los egresos presupuestarios totales sin incluir los egresos por amortización. Los egresos del Gobierno de la Entidad Federativa corresponden a los del Poder Ejecutivo, Legislativo, Judicial y Órganos Autónomos.

3 Para Ingresos se reportan los ingresos recaudados; para egresos se reportan los egresos pagados.



FPCyTM
FIDEICOMISO PARQUE
CIENTÍFICO Y TECNOLÓGICO
MORELOS

Anexos

CUENTA PÚBLICA
FIDEICOMISO PARQUE CIENTÍFICO
Y TECNOLÓGICO MORELOS
ENERO - SEPTIEMBRE

2020



MORELOS
2018 - 2024



Fideicomiso Turismo Morelos

CUENTA PÚBLICA CONSOLIDADA
ENTIDADES PARAESTATALES
ENERO - SEPTIEMBRE

2020



FITUR

Fideicomiso Turismo Morelos

Introducción

CUENTA PÚBLICA
FIDEICOMISO TURISMO MORELOS
ENERO - SEPTIEMBRE

2020

Este Fideicomiso Turismo Morelos continua proceso de introducción dentro de los lineamientos que solicita el CONAC, para llevar a cabo la información contable y financiera del ente, se utiliza el programa de INDETEC para poder cumplir con las especificaciones que establece la armonización contable, por lo que desde el año 2017 ya hemos realizado once trimestres de la Cuenta Pública, enfocándonos a los lineamientos que emite el CONAC.



FITUR

Fideicomiso Turismo Morelos

Información Contable

CUENTA PÚBLICA
FIDEICOMISO TURISMO MORELOS
ENERO - SEPTIEMBRE

2020

Concepto	2020	2019	2020	2019
INGRESOS Y OTROS BENEFICIOS				
<i>Ingresos de la Gestión</i>				
Impuestos	-	-	-	11,680,733
Cuotas y Aportaciones de Seguridad Social	-	-	-	1,362,478
Contribuciones de Mejoras	-	-	-	66,035
Derechos	-	-	-	10,252,220
Productos	-	-	-	-
Aprovechamientos	-	-	-	-
Ingresos por Venta de Bienes y Prestación de Servicios	-	-	-	-
<i>Participaciones, Aportaciones, Convenios, Incentivos Derivados de la Colaboración Fiscal, Fondos Distintos de Aportaciones, Transferencias, Asignaciones, Subsidios y Subvenciones, y Pensiones y Jubilaciones</i>	15,374,565	16,710,049	13,458,645	-
Participaciones, Aportaciones, Convenios, Incentivos Derivados de la Colaboración Fiscal y Fondos Distintos de Aportaciones	15,374,565	16,710,049	13,458,645	-
Transferencias, Asignaciones, Subsidios y Subvenciones, y Pensiones y Jubilaciones	-	-	-	-
Otros Ingresos y Beneficios	387,224	103,252	-	-
Ingresos Financieros	387,224	103,252	-	-
Incremento por Variación de Inventarios	-	-	-	-
Disminución del Exceso de Estimaciones por Pérdida o Deterioro u Obsolescencia	-	-	-	-
Disminución del Exceso de Provisiones	-	-	-	-
Otros Ingresos y Beneficios Varios	-	-	-	-
Total de Ingresos y Otros Beneficios	15,761,789	16,813,301	13,458,645	11,680,733
GASTOS Y OTRAS PÉRDIDAS				
<i>Gastos de Funcionamiento</i>				
Servicios Personales	-	-	1,603,524	-
Materiales y Suministros	-	-	140,624	-
Servicios Generales	-	-	11,714,497	-
<i>Transferencias, Asignaciones, Subsidios y Otras Ayudas</i>				
Transferencias Internas y Asignaciones al Sector Público	-	-	-	-
Transferencias al Resto del Sector Público	-	-	-	-
Subsidios y Subvenciones	-	-	-	-
Ayudas Sociales	-	-	-	-
Pensiones y Jubilaciones	-	-	-	-
Transferencias a Fideicomisos, Mandatos y Contratos Análogos	-	-	-	-
Transferencias a la Seguridad Social	-	-	-	-
Donativos	-	-	-	-
Transferencias al Exterior	-	-	-	-
<i>Participaciones y Aportaciones</i>				
Participaciones	-	-	-	-
Aportaciones	-	-	-	-
Convenios	-	-	-	-
Intereses, Comisiones y Otros Gastos de la Deuda Pública				
Intereses de la Deuda Pública	-	-	-	-
Comisiones de la Deuda Pública	-	-	-	-
Gastos de la Deuda Pública	-	-	-	-
Costo por Coberturas	-	-	-	-
Apoyos Financieros	-	-	-	-
Otros Gastos y Pérdidas Extraordinarias				
Estimaciones, Depreciaciones, Deterioros, Obsolescencia y Amortizaciones	-	-	-	-
Provisiones	-	-	-	-
Disminución de Inventarios	-	-	-	-
Aumento por Insuficiencia de Estimaciones por Pérdida o Deterioro u Obsolescencia	-	-	-	-
Aumento por Insuficiencia de Provisiones	-	-	-	-
Otros Gastos	-	-	-	-
Inversión Pública				
Inversión Pública no Capitalizable	-	-	-	-
Total de Gastos y Otras Pérdidas	13,458,645	11,680,733	13,458,645	11,680,733
Resultados del Ejercicio (Ahorro/Desahorro)	2,303,144	5,132,568	2,303,144	5,132,568

Bajo protesta de decir verdad declaramos que los Estados Financieros y sus Notas son razonablemente correctos y responsabilidad del emisor.

CONCEPTO	Año		CONCEPTO	Año	
	2020	2019		2020	2019
ACTIVO			PASIVO		
Activo Circulante			Pasivo Circulante		
Efectivo y Equivalentes	12,589,288	2,809,520	Cuentas por Pagar a Corto Plazo	12,975,600	15,735,489
Derechos a Recibir Efectivo o Equivalentes	20,434,777	22,677,052	Documentos por Pagar a Corto Plazo	-	-
Derechos a Recibir Bienes o Servicios	-	-	Porción a Corto Plazo de la Deuda Pública a Largo Plazo	-	-
Inventarios	-	-	Títulos y Valores a Corto Plazo	-	-
Almacenes	-	-	Pasivos Diferidos a Corto Plazo	-	-
Estimación por Pérdida o Deterioro de Activos Circulantes	-	-	Fondos y Bienes de Terceros en Garantía y/o Administración a Corto Plazo	-	-
Otros Activos Circulantes	-	-	Provisiones a Corto Plazo	-	-
Total de Activos Circulantes	33,024,065	25,486,572	Total de Pasivos Circulantes	12,975,600	15,735,489
Activo No Circulante			Pasivo No Circulante		
Inversiones Financieras a Largo Plazo	-	-	Cuentas por Pagar a Largo Plazo	-	-
Derechos a Recibir Efectivo o Equivalentes a Largo Plazo	-	-	Documentos por Pagar a Largo Plazo	-	-
Bienes Inmuebles, Infraestructura y Construcciones en Proceso	-	-	Deuda Pública a Largo Plazo	-	-
Bienes Muebles	788,338	523,366	Pasivos Diferidos a Largo Plazo	-	-
Activos Intangibles	-	-	Fondos y Bienes de Terceros en Garantía y/o en Administración a Largo Plazo	-	-
Depreciación, Deterioro y Amortización Acumulada de Bienes	(330,556)	(330,556)	Provisiones a Largo Plazo	-	-
Activos Diferidos	-	-	Total de Pasivos No Circulantes	-	-
Estimación por Pérdida o Deterioro de Activos no Circulantes	-	-	Total del Pasivo	12,975,600	15,735,489
Otros Activos no Circulantes	-	-	HACIENDA PÚBLICA / PATRIMONIO		
Total de Activos No Circulantes	457,782	192,810	Hacienda Pública / Patrimonio Contribuido		
Total del Activo	33,481,847	25,679,382	Aportaciones	-	-
			Donaciones de Capital	-	-
			Actualización de la Hacienda Pública / Patrimonio	-	-
			Hacienda Pública / Patrimonio Generado	20,506,247	9,943,893
			Resultados del Ejercicio (Ahorro / Desahorro)	2,303,144	5,132,568
			Resultados de Ejercicios Anteriores	18,203,103	4,811,325
			Revalúos	-	-
			Reservas	-	-
			Rectificaciones de Resultados de Ejercicios Anteriores	-	-
			Exceso o Insuficiencia en la Actualización de la Hacienda Pública / Patrimonio		
			Resultado por Posición Monetaria	-	-
			Resultado por Tenencia de Activos no Monetarios	-	-
			Total Hacienda Pública / Patrimonio	20,506,247	9,943,893
			Total del Pasivo y Hacienda Pública / Patrimonio	33,481,847	25,679,382

Bajo protesta de decir verdad declaramos que los Estados Financieros y sus Notas son razonablemente correctos y responsabilidad del emisor.

CONCEPTO	30 de septiembre 2020	31 de diciembre 2019	CONCEPTO	30 de septiembre 2020	31 de diciembre 2019
ACTIVO			PASIVO		
Activo Circulante			Activo Circulante		
Efectivo y Equivalentes	12,589,288	8,664,209	Cuentas por Pagar a Corto Plazo	12,975,600	14,310,997
Efectivo	20,000	10,000	Servicios Personales por Pagar a Corto Plazo	171,153	361,966
Bancos/Tesorería	183,979	7,334,799	Proveedores por Pagar a Corto Plazo	12,632,411	13,627,002
Bancos/Dependencias y Otros	-	-	Contratistas por Obras Públicas por Pagar a Corto Plazo	-	-
Inversiones Temporales (Hasta 3 meses)	12,385,309	1,319,410	Participaciones y Aportaciones por Pagar a Corto Plazo	-	-
Fondos con Afectación Específica	-	-	Transferencias Otorgadas por Pagar a Corto Plazo	-	-
Depósitos de Fondos de Terceros en Garantía y/o Admón.	-	-	Int., Comisiones y Otros Gastos de la Deuda Púb. por Pagar a Corto Plazo	-	-
Otros Efectivos y Equivalentes	-	-	Retenciones y Contribuciones por Pagar a Corto Plazo	172,036	322,029
			Devoluciones de la Ley de Ingresos por Pagar a Corto Plazo	-	-
			Otras Cuentas por Pagar a Corto Plazo	-	-
Derechos a Recibir Efectivo o Equivalentes	20,434,777	23,385,569	Documentos por Pagar a Corto Plazo	-	-
Inversiones Financieras de Corto Plazo	-	-	Documentos Comerciales por Pagar a Corto Plazo	-	-
Cuentas por Cobrar a Corto Plazo	20,084,503	23,134,143	Documentos con Contratistas por Obras Púb. por Pagar a Corto Plazo	-	-
Deudores Diversos por Cobrar a Corto Plazo	350,274	251,426	Otros Documentos por Pagar a Corto Plazo	-	-
Ingresos por Recuperar a Corto Plazo	-	-	Porción a Corto Plazo de la Deuda Pública a Largo Plazo	-	-
Deudores por Anticipos de la Tesorería a Corto Plazo	-	-	Porción a Corto Plazo de la Deuda Pública	-	-
Préstamos Otorgados a Corto Plazo	-	-	Porción a Corto Plazo de Arrendamiento Financiero	-	-
Otros Derechos a Recibir Efectivo o Equiv. a Corto Plazo	-	-	Titulos y Valores a Corto Plazo	-	-
Derechos a Recibir Bienes o Servicios	-	-	Pasivos Diferidos a Corto Plazo	-	-
Ant. a Proveedores por Adq. de Bienes y Prest. de Serv. a Corto Plazo	-	-	Ingresos Cobrados por Adelantado a Corto Plazo	-	-
Ant. a Proveedores por Adq. de Bienes Inm. y Muebles a Corto Plazo	-	-	Intereses Cobrados por Adelantado a Corto Plazo	-	-
Ant. a Proveedores por Adq. de Bienes Intangibles a Corto Plazo	-	-	Otros Pasivos Diferidos a Corto Plazo	-	-
Anticipo a Contratistas por Obras Públicas a Corto Plazo	-	-	Fondos y Bienes de Terceros en Garantía y/o Admón. a C. P.	-	-
Otros Derechos a Recibir Bienes o Servicios a Corto Plazo	-	-	Fondos en Garantía a Corto Plazo	-	-
Inventarios	-	-	Fondos en Administración a Corto Plazo	-	-
Inventario de Mercancías para Venta	-	-	Fondos Contingentes a Corto Plazo	-	-
Inventario de Mercancías Terminadas	-	-	Fondos de Fideicomisos, Mandatos y Contratos Análogos a Corto Plazo	-	-
Inventario de Mercancías en Proceso de Elaboración	-	-	Otros Fondos de Terceros en Garantía y/o Administración a Corto Plazo	-	-
Inventario de Materias Primas, Mat. y Suministros para Producción	-	-	Valores y Bienes en Garantía a Corto Plazo	-	-
Bienes en Tránsito	-	-	Provisiones a Corto Plazo	-	-
Almacenes	-	-	Provisión para Demandas y Juicios a Corto Plazo	-	-
Estimación por Pérdida o Deterioro de Activos Circulantes	-	-	Provisión para Contingencias a Corto Plazo	-	-
Est. para Ctas. Incobrables por Derechos a Recibir Efectivo o Equiv.	-	-	Otras Provisiones a Corto Plazo	-	-
Estimación por Deterioro de Inventarios	-	-	Otros Pasivos a Corto Plazo	-	-
Otros Activos Circulantes	-	-	Ingresos por Clasificar	-	-
Valores en Garantía	-	-	Recaudación por Participar	-	-
Bienes en Garantía (excluye depósitos de fondos)	-	-	Otros Pasivos Circulantes	-	-
Bienes Deriv. de Embargos, Decom., Aseguramientos y Dación en Pago	-	-			
Adquisición con Fondos de Terceros	-	-			
Total de Activos Circulantes	33,024,065	32,049,778	Total de Pasivos Circulantes	12,975,600	14,310,997

CONCEPTO	30 de septiembre 2020	31 de diciembre 2019	CONCEPTO	30 de septiembre 2020	31 de diciembre 2019
Activo No Circulante			Pasivo No Circulante		
Inversiones Financieras a Largo Plazo	-	-	Cuentas por Pagar a Largo Plazo	-	-
Derechos a Recibir Efectivo o Equivalentes a Largo Plazo	-	-	Documentos por Pagar a Largo Plazo	-	-
Bienes Inmuebles, Infraestructura y Const. en Proceso	-	-	Deuda Pública a Largo Plazo	-	-
Bienes Muebles	788,338	760,558	Pasivos Diferidos a Largo Plazo	-	-
Activos Intangibles	-	-	Fdos. y Bienes de Terceros en Garantía y/o en Admón. a L.P.	-	-
Depreciación, Deterioro y Amortización Acumulada de Bienes	(330,556)	(330,556)	Provisiones a Largo Plazo	-	-
Activos Diferidos	-	-	Total de Pasivos No Circulantes	-	-
Estimación por Pérdida o Deterioro de Activos no Circulantes	-	-	Total del Pasivo	12,975,600	14,310,997
Otros Activos no Circulantes	-	-	HACIENDA PÚBLICA / PATRIMONIO		
Total de Activos No Circulantes	457,782	430,002	Hacienda Pública / Patrimonio Contribuido	-	-
Total del Activo	33,481,847	32,479,780	Aportaciones	-	-
			Donaciones de Capital	-	-
			Actualización de la Hacienda Pública / Patrimonio	-	-
			Hacienda Pública / Patrimonio Generado	20,506,247	18,168,783
			Resultados del Ejercicio (Ahorro / Desahorro)	2,303,144	13,357,458
			Resultados de Ejercicios Anteriores	18,203,103	4,811,325
			Revaluos	-	-
			Reservas	-	-
			Rectificaciones de Resultados de Ejercicios Anteriores	-	-
			Exceso o Insuficiencia en la Actualización de la Hacienda Pública / Patrimonio	-	-
			Resultado por Posición Monetaria	-	-
			Resultado por Tenencia de Activos no Monetarios	-	-
			Total Hacienda Pública / Patrimonio	20,506,247	18,168,783
			Total del Pasivo y Hacienda Pública / Patrimonio	33,481,847	32,479,780

Bajo protesta de decir verdad declaramos que los Estados Financieros y sus Notas son razonablemente correctos y responsabilidad del emisor.

Concepto	Origen	Aplicación	Concepto	Origen	Aplicación
ACTIVO		3,952,859	PASIVO		1,335,397
Activo Circulante	2,950,792	3,925,079	Activo No Circulante		
Efectivo y Equivalentes	-	3,925,079	Cuentas por Pagar a Corto Plazo	-	1,335,397
Derechos a Recibir Efectivo o Equivalentes	-	-	Documentos por Pagar a Corto Plazo	-	-
Derechos a Recibir Bienes o Servicios	2,950,792	-	Porción a Corto Plazo de la Deuda Pública a Largo Plazo	-	-
Inventarios	-	-	Títulos y Valores a Corto Plazo	-	-
Almacenes	-	-	Pasivos Diferidos a Corto Plazo	-	-
Estimación por Pérdida o Deterioro de Activos Circulantes	-	-	Fdos. y Bienes de Terceros en Garantía y/o Admón. a C. P.	-	-
Otros Activos Circulantes	-	-	Provisiones a Corto Plazo	-	-
Activo No Circulante	-	27,780	Otros Pasivos a Corto Plazo	-	-
Inversiones Financieras a Largo Plazo	-	-	Pasivo No Circulante		
Derechos a Recibir Efectivo o Equivalentes a Largo Plazo	-	-	Cuentas por Pagar a Largo Plazo	-	-
Bienes Inmuebles, Infraestructura y Constr. en Proceso	-	-	Documentos por Pagar a Largo Plazo	-	-
Bienes Muebles	-	27,780	Deuda Pública a Largo Plazo	-	-
Activos Intangibles	-	-	Pasivos Diferidos a Largo Plazo	-	-
Depreciación, Deterioro y Amort. Acumulada de Bienes	-	-	Fdos. y Bienes de Terceros en Garantía y/o Admón. a L. P.	-	-
Activos Diferidos	-	-	Provisiones a Largo Plazo	-	-
Est. por Pérdida o Deterioro de Activos no Circulantes	-	-	HACIENDA PÚBLICA / PATRIMONIO	13,391,778	11,054,314
Otros Activos no Circulantes	-	-	Hacienda Pública / Patrimonio Contribuido		
			Aportaciones	-	-
			Donaciones de Capital	-	-
			Actualización de la Hacienda Pública / Patrimonio	-	-
			Hacienda Pública / Patrimonio Generado	13,391,778	11,054,314
			Resultados del Ejercicio (Ahorro / Desahorro)	-	11,054,314
			Resultados de Ejercicios Anteriores	13,391,778	-
			Revalúos	-	-
			Reservas	-	-
			Rectificaciones de Resultados de Ejercicios Anteriores	-	-
			Exceso o Insuficiencia en la Actualización de la Hacienda Pública / Patrimonio		
			Resultado por Posición Monetaria	-	-
			Resultado por Tenencia de Activos no Monetarios	-	-

Bajo protesta de decir verdad declaramos que los Estados Financieros y sus Notas son razonablemente correctos y responsabilidad del emisor.

Concepto	Saldo Inicial 1	Cargos del Periodo 2	Abonos del Periodo 3	Saldo Final 4 = (1 + 2 - 3)	Variación del Periodo (4 - 1)
ACTIVO	32,479,780	3,574,426,673	3,573,424,606	33,481,847	1,002,067
<i>Activo Circulante</i>	<i>32,049,778</i>	<i>3,574,398,893</i>	<i>3,573,424,606</i>	<i>33,024,065</i>	<i>974,287</i>
Efectivo y Equivalentes	8,664,209	3,557,928,397	3,554,003,318	12,589,288	3,925,079
Derechos a Recibir Efectivo o Equivalentes	23,385,569	16,470,496	19,421,288	20,434,777	(2,950,792)
Derechos a Recibir Bienes o Servicios	-	-	-	-	-
Inventarios	-	-	-	-	-
Almacenes	-	-	-	-	-
Estimación por Pérdida o Deterioro de Activos Circulantes	-	-	-	-	-
Otros Activos Circulantes	-	-	-	-	-
Activo No Circulante	430,002	27,780	-	457,782	27,780
Inversiones Financieras a Largo Plazo	-	-	-	-	-
Derechos a Recibir Efectivo o Equivalentes a Largo Plazo	-	-	-	-	-
Bienes Inmuebles, Infraestructura y Constr. en Proceso	-	-	-	-	-
Bienes Muebles	760,558	27,780	-	788,338	27,780
Activos Intangibles	-	-	-	-	-
Depreciación, Deterioro y Amort. Acumulada de Bienes	(330,556)	-	-	(330,556)	-
Activos Diferidos	-	-	-	-	-
Est. por Pérdida o Deterioro de Activos no Circulantes	-	-	-	-	-
Otros Activos no Circulantes	-	-	-	-	-

Bajo protesta de decir verdad declaramos que los Estados Financieros y sus Notas son razonablemente correctos y responsabilidad del emisor.



FIDEICOMISO TURISMO MORELOS
 Estado Analítico de la Deuda y Otros Pasivos
 Del 1 de enero al 30 de septiembre de 2020
 (Pesos)



Denominación de las Deudas	Moneda de Contratación	Institución o País Acreedor	Saldo Inicial del Periodo	Saldo Final del Periodo
DEUDA PÚBLICA				
Corto Plazo				
Deuda Interna	Pesos		-	-
Instituciones de Crédito			-	-
Títulos y Valores			-	-
Arrendamientos Financieros			-	-
Deuda Externa	Pesos		-	-
Organismos Financieros Internacionales			-	-
Deuda Bilateral			-	-
Títulos y Valores			-	-
Arrendamientos Financieros			-	-
<i>Subtotal a Corto Plazo</i>			-	-
Largo Plazo				
Deuda Interna	Pesos		-	-
Instituciones de Crédito			-	-
Títulos y Valores			-	-
Arrendamientos Financieros			-	-
Deuda Externa	Pesos		-	-
Organismos Financieros Internacionales			-	-
Deuda Bilateral			-	-
Títulos y Valores			-	-
Arrendamientos Financieros			-	-
<i>Subtotal a Largo Plazo</i>			-	-
Otros Pasivos			14,310,997	12,975,600
Total Deuda y Otros Pasivos			14,310,997	12,975,600

Bajo protesta de decir verdad declaramos que los Estados Financieros y sus Notas son razonablemente correctos y responsabilidad del emisor.



FIDEICOMISO TURISMO MORELOS
Informe Analítico de la Deuda Pública y Otros Pasivos - LDF
Del 1 de enero al 30 de septiembre de 2020
(Pesos)



Denominación de la Deuda Pública y Otros Pasivos	Saldo al 31 de Diciembre de 2019	Disposiciones del Periodo	Amortizaciones del Periodo	Revaluaciones, Reclasificaciones y Otros Ajustes	Saldo Final del Periodo	Pago de Intereses del Periodo	Pago de Comisiones y demás costos asociados durante el Periodo
Deuda Pública	-	-	-	-	-	-	-
<i>Corto Plazo</i>	-	-	-	-	-	-	-
<i>Instituciones de Crédito</i>	-	-	-	-	-	-	-
<i>Títulos y Valores</i>	-	-	-	-	-	-	-
<i>Arrendamientos Financieros</i>	-	-	-	-	-	-	-
<i>Largo Plazo</i>	-	-	-	-	-	-	-
<i>Instituciones de Crédito</i>	-	-	-	-	-	-	-
<i>Títulos y Valores</i>	-	-	-	-	-	-	-
<i>Arrendamientos Financieros</i>	-	-	-	-	-	-	-
Otros Pasivos	14,310,997	-	-	-	12,975,600	-	-
Total de la Deuda Pública y Otros Pasivos	14,310,997	-	-	-	12,975,600	-	-
Deuda Contingente¹ (Informativo)							
Deuda Contingente 1	-	-	-	-	-	-	-
Deuda Contingente 2	-	-	-	-	-	-	-
Deuda Contingente xx	-	-	-	-	-	-	-
Valor de Instrumentos Bono Cupón Cero²							
Instrumento Bono Cupón Cero 1	-	-	-	-	-	-	-
Instrumento Bono Cupón Cero 2	-	-	-	-	-	-	-
Instrumento Bono Cupón Cero 3	-	-	-	-	-	-	-

1 Se refiere a cualquier Financiamiento sin fuente o garantía de pago definida, que sea asumida de manera solidaria o subsidiaria por las Entidades Federativas con sus Municipios, organismos descentralizados y empresas de participación estatal mayoritaria y fideicomisos, locales o municipales, y por los Municipios con sus respectivos organismos descentralizados y empresas de participación municipal mayoritaria.

2 Se refiere al valor del Bono Cupón Cero que respalda el pago de los créditos asociados al mismo (Activo).

Obligaciones a Corto Plazo	Monto Contratado	Plazo Pactado	Tasa de Interés	Comisiones y Costos Relacionados	Tasa Efectiva
Obligaciones a Corto Plazo (Informativo)					
Crédito 1	-	-	-	-	-
Crédito 2	-	-	-	-	-
Crédito xx	-	-	-	-	-

Bajo protesta de decir verdad declaramos que los Estados Financieros y sus Notas son razonablemente correctos y responsabilidad del emisor.

Denominación de las Obligaciones Diferentes de Financiamiento	Fecha del Contrato	Fecha de inicio de operación del proyecto	Fecha de vencimiento	Monto de la inversión pactado	Plazo pactado	Monto promedio mensual del pago de la contraprestación	Monto promedio mensual del pago de la contraprestación correspondiente al pago de inversión	Monto pagado de la inversión al 30 de septiembre de 2020	Monto pagado de la inversión actualizado al 30 de septiembre de 2020	Saldo pendiente por pagar de la inversión al 30 de septiembre de 2020
Asociaciones Público Privadas (APP's)				-		-	-	-	-	-
APP 1				-		-	-	-	-	-
APP 2				-		-	-	-	-	-
APP 3				-		-	-	-	-	-
APP xx				-		-	-	-	-	-
Otros Instrumentos				-		-	-	-	-	-
Otro Instrumento 1				-		-	-	-	-	-
Otro Instrumento 2				-		-	-	-	-	-
Otro Instrumento 3				-		-	-	-	-	-
Otro Instrumento xx				-		-	-	-	-	-
Total de Obligaciones Diferentes de Financiamiento				-		-	-	-	-	-

NO APLICA

Bajo protesta de decir verdad declaramos que los Estados Financieros y sus Notas son razonablemente correctos y responsabilidad del emisor.

Concepto	Hacienda Pública/Patrimonio Contribuido	Hacienda Pública/Patrimonio Generado de Ejercicios Anteriores	Hacienda Pública/Patrimonio Generado del Ejercicio	Exceso o Insuficiencia en la Actualización de la Hacienda Pública / Patrimonio	TOTAL
Hacienda Pública / Patrimonio Contribuido Neto de 2019	-	-	-	-	-
<i>Aportaciones</i>	-	-	-	-	-
<i>Donaciones de Capital</i>	-	-	-	-	-
<i>Actualización de la Hacienda Pública / Patrimonio</i>	-	-	-	-	-
Hacienda Pública / Patrimonio Generado Neto de 2019	-	4,811,325	13,357,458	-	18,168,783
<i>Resultados del Ejercicio (Ahorro / Desahorro)</i>	-	-	13,357,458	-	13,357,458
<i>Resultados de Ejercicios Anteriores</i>	-	4,811,325	-	-	4,811,325
<i>Revalúos</i>	-	-	-	-	-
<i>Reservas</i>	-	-	-	-	-
<i>Rectificaciones de Resultados de Ejercicios Anteriores</i>	-	-	-	-	-
Exceso o Insuficiencia en la Actualización de la Hacienda Pública / Patrimonio Neto de 2019	-	-	-	-	-
<i>Resultado por Posición Monetaria</i>	-	-	-	-	-
<i>Resultado por Tenencia de Activos no Monetarios</i>	-	-	-	-	-
Hacienda Pública / Patrimonio Neto Final de 2019	-	4,811,325	13,357,458	-	18,168,783
Cambios en la Hacienda Pública / Patrimonio Contribuido Neto de 2020	-	-	-	-	-
<i>Aportaciones</i>	-	-	-	-	-
<i>Donaciones de Capital</i>	-	-	-	-	-
<i>Actualización de la Hacienda Pública / Patrimonio</i>	-	-	-	-	-
Variaciones de la Hacienda Pública / Patrimonio Generado Neto de 2020	-	13,391,778	(11,054,314)	-	2,337,464
<i>Resultados del Ejercicio (Ahorro / Desahorro)</i>	-	-	2,303,144	-	2,303,144
<i>Resultados de Ejercicios Anteriores</i>	-	13,391,778	(13,357,458)	-	34,320
<i>Revalúos</i>	-	-	-	-	-
<i>Reservas</i>	-	-	-	-	-
<i>Rectificaciones de Resultados de Ejercicios Anteriores</i>	-	-	-	-	-
Cambios en el Exceso o Insuficiencia en la Actualización de la Hacienda Pública / Patrimonio Neto de 2020	-	-	-	-	-
<i>Resultado por Posición Monetaria</i>	-	-	-	-	-
<i>Resultado por Tenencia de Activos no Monetarios</i>	-	-	-	-	-
Hacienda Pública / Patrimonio Neto Final de 2020	-	18,203,103	2,303,144	-	20,506,247

Bajo protesta de decir verdad declaramos que los Estados Financieros y sus Notas son razonablemente correctos y responsabilidad del emisor.

Concepto		2020	2019	Concepto	2020	2019
Flujos de Efectivo de las Actividades de Operación						
<i>Origen</i>				<i>Origen</i>		
Impuestos			16,813,301	Bienes Inmuebles, Infraestructura y Construcciones en Proceso	788,338	523,366
Cuotas y Aportaciones de Seguridad Social			-	Bienes Muebles	-	-
Contribuciones de Mejoras			-	Otros Orígenes de Inversión	788,338	523,366
Derechos			-			
Productos			-	<i>Aplicación</i>	(833,597)	4,288,501
Aprovechamientos			-	Bienes Inmuebles, Infraestructura y Construcciones en Proceso	-	-
Ingresos por Venta de Bienes y Prestación de Servicios			-	Bienes Muebles	788,338	523,366
Participaciones, Aportaciones, Convenios, Incentivos Derivados de la Colaboración Fiscal y Fondos Distintos de Aportaciones		15,374,568	16,710,049	Otras Aplicaciones de Inversión	(1,621,935)	3,765,135
Transferencias, Asignaciones, Subsidios y Subvenciones, y Pensiones y Jubilaciones			-			
Otros Orígenes de Operación		387,221	103,252	Flujos Netos de Efectivo por Actividades de Inversión	1,621,935	(3,765,135)
				Flujo de Efectivo de las Actividades de Financiamiento		
<i>Aplicación</i>				<i>Origen</i>		
Servicios Personales		13,458,645	11,680,733	Endeudamiento Neto	-	-
Materiales y Suministros		1,603,524	1,362,478	Interno	-	-
Servicios Generales		140,624	66,035	Externo	-	-
Transf. Internas y Asignaciones al Sector Público		11,714,497	10,252,220	Otros Orígenes de Financiamiento	-	-
Transferencias al resto del Sector Público			-	<i>Aplicación</i>		
Subsidios y Subvenciones			-	Servicios de la Deuda	-	-
Ayudas Sociales			-	Interno	-	-
Pensiones y Jubilaciones			-	Externo	-	-
Transf. a Fideicomisos, Mandatos y Contratos Análogos			-	Otras Aplicaciones de Financiamiento	-	-
Transferencias a la Seguridad Social			-			
Donativos			-	Flujos Netos de Efectivo por Actividades de Financiamiento		
Transferencias al Exterior			-	Incremento/Disminución Neta en el Efectivo y Equivalentes al Efectivo	3,925,079	1,367,433
Participaciones			-			
Aportaciones			-			
Convenios			-			
Otras Aplicaciones de Operación			-			
Flujos Netos de Efectivo por Actividades de Operación		2,303,144	5,132,568	Efectivo y Equivalentes al Efectivo al Inicio del Ejercicio	8,664,209	1,442,087
				Efectivo y Equivalentes al Efectivo al Final del Ejercicio	12,589,288	2,809,520

Bajo protesta de decir verdad declaramos que los Estados Financieros y sus Notas son razonablemente correctos y responsabilidad del emisor.

CON EL PROPOSITO DE DAR CUMPLIMIENTO A LO ESTABLECIDO EN LOS ARTICULOS 46 Y 49 DE LA LEY GENERAL DE DE CONTABILIDAD GUBERNAMENTAL, SE ACOMPAÑAN LAS SIGUIENTES NOTAS:

A) NOTAS DE DESGLOSE

I) NOTAS AL ESTADO DE SITUACION FINANCIERA

ACTIVO

NOTA 1 EFECTIVO Y EQUIVALENTES. EL SALDO DE ESTA CUENTA ES POR LA CANTIDAD DE \$ 11,118,025 Y REFLEJA LOS RECURSOS DEL FIDEICOMISO DISPONIBLES RESPECTO AL FONDO PARA GASTOS MENORES QUE FUE APROBADO POR EL ÓRGANO DE GOBIERNO, ASÍ COMO EL SALDO EN BANCOS; COMO SE DETALLA:

FONDO FIJO	20,000
BANCOS	183,979
INVERSIONES DE VALORES	12,385,309
TOTAL	\$ 12,589,288

NOTA 2 DERECHO A RECIBIR EFECTIVO Y EQUIVALENTES Y BIENES O SERVICIOS A RECIBIR.

CUENTAS POR COBRAR A CORTO PLAZO: EL SALDO DE ESTA CUENTA ES POR LA CANTIDAD DE \$ 20,434.777 Y CORRESPONDE A LOS RECURSOS PENDIENTES DE TRANSFERENCIA AL ORGANISMO.

TESORERIA GENERAL DEL GOBIERNO DEL ESTADO	20,084,503
TOTAL	\$ 20,084,503

* ESTE SALDO TIENE PENDIENTE UN AJUSTE EN DISMINUCIÓN, DEBIDO A LA DESCARGA DE LOS RECURSOS QUE NO FUERON DEPOSITADOS POR PARTE DE LA TESORERÍA DEL ESTADO EN EL EJERCICIO 2018, MISMOS QUE SE ENCUENTRAN EN PROCESO DE DEPURACIÓN.

DEUDORES DIVERSOS POR COBRAR A CORTO PLAZO: EL SALDO DE ESTA CUENTA ES POR LA CANTIDAD DE \$ 350,274 CORRESPONDE A RECURSOS PENDIENTES DE COMPROBAR AL 30 DE SEPTIEMBRE, POR ASISTENCIA A EVENTOS DE PROMOCIÓN Y SE INTEGRA DE LA SIGUIENTE MANERA:

ESTHER ELENA PEÑA NUÑEZ	\$ 182,294
BBVA BANCOMER	\$ 140,000
PATRICIA AVILA EREIVA	\$ 1,653
OSCAR LEON TRUJILLO	\$ 266
GASTOS POR COMPROBAR	\$ 965
ERICKA HERRERA LAZARO	\$ 512
CAROLINA SANCHEZ GONZALEZ	\$ 7,564
SECRETARIA DE TURISMO	\$ 17,020
TOTAL	\$ 350,274

NOTA 3 MOBILIARIO Y EQUIPO DE ADMINISTRACIÓN. EL SALDO DE ESTA CUENTA REPRESENTA EL TOTAL DE ACTIVOS QUE FORMAN PARTE DEL PATRIMONIO DEL ORGANISMO Y SE DETALLAN A CONTINUACIÓN:

MUEBLES EXCEPTO DE OFICINA Y ESTANTERIA	191,655
MUEBLES DE OFICINA Y ESTANTERIA	56,650
EQUIPO DE CÓMPUTO Y DE TECNOLOGÍA DE LA INFORMACIÓN	540,033
TOTAL	\$ 788,338

DEPRECIACIÓN ACUMULADA	330,556
MOBILIARIO Y EQUIPO MENOS DEPRECIACIÓN	457,782

PASIVO

LA CUENTA DE PASIVOS ESTA INTEGRADA POR:

NOTA 4 **PROVEEDORES POR PAGAR A CORTO PLAZO.** EL SALDO DE ESTA CUENTA ES POR LA CANTIDAD DE \$ 12,632,411.00 Y REPRESENTA LOS IMPORTES PENDIENTES DE PAGO A PROVEEDORES DE BIENES YSERVICIOS CONTRATADOS DESDE EL EJERCICIO 2018,MISMOS QUE SE DETALLAN A CONTINUACIÓN:

VIRTUOSO	\$	332,539
SB IMAGINA SA DE CV		870,000
MAKER MEDIA GROUP SA DE CV		1,080,500
EMPRESA DE SERVICIOS TOLEDO SA DE CV		947,500
SOPH CONSULTORES S DE RL DE CV		3,052,250
ARTIC CORD S DE RL DE CV		1,000,000
VOGA GROUP SA DE CV		1,048,368
FERNANDO MARTINEZ TRUJILLO		124,120
TOTAL 2018	\$	8,455,277

ESTHER ELENA PEÑA NUÑEZ	\$	11,445
SIGNUM STUDIO SC	\$	250,000
FIDEICOMISO TURISMO MORELOS	\$	18,782
CONSEJO MEXICANO DE TURISMO DEPORTIVO AC	\$	18,000
ANA PATRICIA PEREZ BASTIDA	\$	15,244
GABRIEL SANTANA	\$	1,845
FESTIVAL BAHIDORÁ	\$	413,500
TIANGUIS TURISTICO	\$	2,071,159
FERIA IBTM AMERICA	\$	1,192,758
BODAS LGBTTI LA EXPO	\$	184,400

TOTAL 2019 Y 2020 4,177,134

\$ 12,632,411

LOS COMPROMISOS DERIVADOS DE EVENTOS A REALIZARSE DURANTE EL PRESENTE EJERCICIO Y QUE DERIVA DO DE LA CONTINGENCIA SANITARIA POR COVID19, SERÁN ANALIZADOS POR LA TITULAR DEL ORGANISMO Y SE PARA DETERMINAR LAS GESTIONES A REALIZAR, QUE SERÁN SOMETIDAS A LA APROBACIÓN DEL ÓRGANO DE GOBIERNO.

II) NOTAS AL ESTADO DE ACTIVIDADES

INGRESOS DE GESTION:

NOTA 5 **PARTICIPACIONES Y APORTACIONES.-** EL SALDO DE ESTA CUENTA ES POR LA CANTIDAD DE \$ 7,367,719.25 REPRESENTA LOS INGRESOS OBTENIDOS, Y SU INTEGRACIÓN ES LA SIGUIENTE:

IMPORTE ES EL SIGUIENTE:

OTROS INGRESOS FINANCIEROS	387,221
APORTACIONES HOTELEROS Y BALNEARIOS	15,374,568

TOTAL \$ 15,761,789

NOTA 6 **SERVICIOS PERSONALES.** EL SALDO DE ESTA CUENTA ES POR LA CANTIDAD REPRESENTA LAS REMUNERACIONES DEL PERSONAL AL SERVICIO DE LOS ENTES PUBLICOS LOS CUALES SON LOS SIGUIENTES:

REMUNERACIONES AL PERSONAL DE CARÁCTER PERMANENTE	1,473,094
REMUNERACIONES ADICIONALES ESPECIALES	46,071
SEGURIDAD SOCIAL	-
OTRAS PRESTACIONES SOCIALES Y ECONOMICAS	84,360

TOTAL \$ 1,603,524

NOTA 7 **MATERIALES Y SUMINISTROS.** REPRESENTA LAS ASIGNACIONES DESTINADAS A LA ADQUISICIÓN DE INSUMOS Y SUMINISTROS NECESARIOS PARA EL DESEMPEÑO DE LAS ACTIVIDADES ADMINISTRATIVAS DEL ORGANISMO Y SON LAS SIGUIENTES:

MATERIALES DE ADMINISTRACIÓN	71,747
ALIMENTOS Y UTENSILIOS	40,626
MATERIALES Y ARTICULOS DE CONSTRUCCION	-
COMBUSTIBLES Y LUBRICANTES	28,251
VESTUARIO, BLANCOS, PRENDAS DE PROTECCION	-
HERRAMIENTAS REFACCIONES Y ACCESORIOS	-

TOTAL \$ 140,624

NOTA 8

SERVICIOS GENERALES. EL SALDO DE ESTA CUENTA ES POR LA CANTIDAD DE \$11,714,497.16 Y REPRESENTA LAS ASIGNACIONES DESTINADAS A CUBRIR EL COSTO DE TODO TIPO DE SERVICIOS QUE SE CONTRATEN CON PARTICULARES O INSTITUCIONES DEL PROPIO SECTOR PÚBLICO: ASÍ COMO LOS SERVICIOS OFICIALES REQUERIDOS PARA EL DESEMPEÑO DE ACTIVIDADES VINCULADAS CON LA FUNCIÓN PÚBLICA LAS CUALES SON LAS SIGUIENTES:

SERVICIOS BÁSICOS	50,814
SERVICIOS DE ARRENDAMIENTO	159,021
SERVICIOS PROFESIONALES CIENTÍFICOS Y TÉCNICOS	365,427
SERVICIOS FINANCIEROS, BANCARIOS Y COMERCIALES	18,168
SERVICIOS DE INSTALACION, REPARACION Y MANTENIMIENTO	17,417
SERVICIOS DE COMUNICACIÓN SOCIAL Y PUBLICIDAD	3,864,838
SERVICIOS DE TRASLADO Y VIATICOS	13,931
SERVICIOS OFICIALES	7,213,332
OTROS SERVICIOS GENERALES	11,551
TOTAL	\$ 11,714,497

III) NOTAS AL ESTADO DE FLUJOS DE EFECTIVO

NOTA 9

III) NOTAS AL ESTADO DE FLUJOS DE EFECTIVO

EFFECTIVO Y EQUIVALENTES

EFFECTIVO Y EQUIVALENTES

1.- EL ANALISIS DE LOS SALDOS INICIAL Y FINAL QUE FIGURAN EN LA ULTIMA PARTE DEL ESTADO DE FLUJO DE EFECTIVO EN LA CUENTA DE EFECTIVO Y EQUIVALENTES ES COMO SIGUE:

CONCEPTO	2020	2019
EFFECTIVO EN BANCOS-TESORERIA	12,589,288	2,809,510
EFFECTIVO EN BANCOS-DEPENDENCIAS		
INVERSIONES TEMPORALES HASTA 3	0	0
FONDOS CON AFECTACION ESPECIFICA		
DEPOSITOS DE FONDOS DE		
TOTAL DE EFECTIVO Y EQUIVALENTES	12,589,288	2,809,510

CONCEPTO	2019	2018
AHORRO/DESAHORRO ANTES DE	0	0
MOVIMIENTOS DE PARTIDAS (O		
DEPRECIACION	0	0
AMORTIZACION		
INCREMENTOS EN LAS PROVISIONES		
INCREMENTO EN INVERSIONES		
GANANCIA/PERDIDA EN VENTA DE		
INCREMENTO EN CUENTAS POR COBRAR		
PARTIDAS EXTRAORDINARIAS		

FIDEICOMISO TURISMO MORELOS
 CONCILIACION DE LOS INGRESOS PREESEUPESTARIOS Y LOS INGRESOS CONTABLES
 CORRESPONDIENTE AL PERIODO DEL 1 DE ENERO AL 30 DE SEPTIEMBRE DEL 2020
 (CIFRAS EN PESOS)

1.- INGRESOS PRESUPUESTARIOS	26,652,000
2.- MAS INGRESOS CONTABLES NO PRESUPUESTARIOS	-
INCREMENTO POR VARIACION DE INVENTARIO	-
DISMINUCION DEL EXCESO DE ESTIMACIONES POR PERDIDA O DETERIORO U OBSOLESCENCIA	-
DISMINUCION DEL EXCESO DE PROVISIONES	-
OTROS INGRESOS Y BENEFICIOS VARIOS	-
OTROS INGRESOS CONTABLES NO PRESUPUESTARIOS	-
3.- MENOS INGRESOS PRESUPUESTARIOS NO CONTABLE	0

PRODUCTOS DE CAPITAL	0
APROVECHAMIENTOS CAPITAL	-
INGRESOS DERIVADOS DE FINANCIAMIENTOS	-
OTROS INGRESOS PRESUPUESTARIOS NO CONTABLES	-

FIDEICOMISO TURISMO MORELOS
CONCILIACION ENTRE LOS EGRESOS PRESUPUESTARIOS Y LOS GASTOS CONTABLES
CORRESPONDIENTE AL PERIODO DEL 1 AL 30 DE JUNIO DEL 2020
(CIFRAS EN PESOS)

1.- TOTAL DE EGRESOS (PRESUPUESTARIOS)		26,652,000
---	--	-------------------

2.- MENOS EGRESOS PRESUPUESTARIOS NO CONTABLE		-
MOBILIARIO Y EQUIPO DE ADMINISTRACION	-	
MOBILIARIO Y EQUIPO EDUCACIONAL Y RECREATIVO	-	
EQUIPO E INSTRUMENTAL MEDICO Y DE LABORATORIO	-	
VEHICULOS Y EQUIPO DE TRANSPORTE	-	
EQUIPO DE DEFENSA Y DE SEGURIDAD	-	
MAQUINARIA, OTROS EQUIPOS Y HERRAMIENTAS	-	
ACTIVO BIOLOGICOS	-	
BIENES INMUEBLES	-	
ACTIVO INTANGIBLE	-	
OBRAS PUBLICAS EN BIENES PROPIOS	-	
ACCIONES Y PARTICIPACIONES DE CAPITAL	-	
COMPRAS DE TITULOS Y VALORES	-	
INVERSIONES EN FIDEICOMISO, MANDATOS Y OTROS ANALOGOS	-	
PROVISIONES PARA CONTINGENCIAS Y OTRAS EROGACIONES ESPECIALES	-	
AMORTIZACION DE LA DEUDA PUBLICA	-	
ADEUDOS DE EJERCICIOS FINANCIEROS ANTERIORES (ADEFAS)	-	
OTROS EGRESOS PRESUPUESTARIOS NO CONTABLES	-	

3.- MAS GASTOS CONTABLES NO PRESUPUESTALES		-
ESTIMACIONES, DEPRECIACIONES, DETERIOROS OBSOLESCENCIA Y AMORTIZACION.	0	
PROVISIONES		
DISMINUCIONES DE INVENTARIOS		
AUMENTOS POR INSUFICIENCIA DE ESTIMACIONES POR PERDIDA O DETERIORO U OBSOLESCENCIA		
AUMENTO POR INSUFICIENCIA DE PROVISIONES		
OTROS GASTOS		
OTROS GASTOS CONTABLES NO PRESUPUESTARIOS		

4.- TOTAL DE GASTOS CONTABLES (4=1-2+3)		26,652,000
--	--	-------------------

B) NOTAS DE MEMORIA (CUENTAS DE ORDEN)

LAS CUENTAS DE ORDEN SE UTILIZAN PARA REGISTRAR MOVIMIENTOS DE VALORES QUE NO AFECTAN O MODIFIQUEN EL EL BALANCE DEL ENTE CONTABLE, SIN EMBARGO; SU INCORPORACION DEBIDAMENTE APROBADA PARA SU REGISTRO EN LIBROS; ES NECESARIA CON FINES DE RECORDATORIO CONTABLE, DE CONTROL Y EN GENERAL SOBRE LOS ASPECTOS ASPECTOS ADMINISTRATIVOS, O BIEN, PARA CONSIGNAR SUS DERECHOS O RESPONSABILIDADES CONTINGENTES QUE PUEDAN O NO, PRESENTARSE EN EL FUTURO.

LAS CUENTAS QUE MANEJAN PARA EFECTOS DE ESTAS NOTAS SON LAS SIGUIENTES:

NOTA 10 CUENTAS DE ORDEN CONTABLES Y PRESUPUESTARIAS:

PRESUPUESTARIAS:

CUENTAS DE INGRESOS

CONCEPTO DE INGRESOS	IMORTE
LEY DE INGRESOS ESTIMADA	26,652,000
LEY DE INGRESOS POR EJECUTAR	26,652,000
LEY DE INGRESOS DEVENGADA	0
LEY DE INGRESOS RECAUDADA	0

CUENTAS DE EGRESOS

CONCEPTO DE EGRESOS	IMPORTE
PRESUPUESTO DE EGRESOS APROBADO	26,652,000
PRESUPUESTO DE EGRESOS POR EJERCER	26,652,000
PRESUPUESTO DE EGRESOS COMPROMETIDO	0
PRESUPUESTO DE EGRESOS DEVENGADO	0
PRESUPUESTO DE EGRESOS EJERCIDO	0
PRESUPUESTO DE EGRESOS PAGADO	0

C) NOTAS DE GESTION ADMINISTRATIVA

1.- INTRODUCCION

LOS ESTADOS FINANCIEROS FORMULADOS POR EL FIDEICOMISO TURISMO MORELOS SON UTILIZADOS POR EL ÓRGANO DE GOBIERNO, CON LA FINALIDAD DE EVALUAR EL IMPACTO DE LAS POLITIAS PUBLICAS UTILIZADAS EN LA PROMOCIÓN DEL ESTADO Y EL INCREMENTO DE LOS INGRESOS POR CONCEPTO DEL FOMENTO AL TURISMO.

2.- PANORAMA ECONOMICO Y FINANCIERO

EL TURISMO SE HA CONVERTIDO EN UNA FUENTE PRIORITARIA DE INGRESOS. EL GOBIERNO DEL ESTADO DE MORELOS HA INSTRUMENTADO UNA POLITICA QUE CONTIBUYE A FORTALECER LA ACTIVIDAD TURÍSTICA DEL ESTADO, SIENDO EL FIDEICOMISO TURISMO MORELOS, EL INSTRUMENTO MEDIANTE EL CUAL A TRAVÉS DE LA PROMOCIÓN Y EL FOMENTO TURÍSTICO, POSICIONAN AL ESTADO COMO DESTINO COMPETITIVO A TRAVÉS DE DIVERSAS CAMPAÑAS DE DIFUSIÓN Y DE PROMOCIÓN.

3.- AUTORIZACION E HISTORIA.

A) FECHA DE CREACION DEL FIDEICOMISO TURISMO MORELOS

A TRAVÉS DE DECRETO NÚMERO 130 PUBLICADO EN EL PERIODICO OFICIAL "TIERRA Y LIBERTAD" NÚMERO 4115 DE FECHA 9 DE JULIO DEL 2001 EL GOBIERNO DEL ESTADO LIBRE Y SOBERANO DE MORELOS, REPRESENTADO POR EL GOBERNADOR CONSTITUCIONAL DEL ESTADO LIBRE Y SOBERANO DE MORELOS, ASISTIDO POR LOS SECRETARIOS DE GOBIERNO Y HACIENDA, CELEBRO CON LA ASOCIACION DE HOTELEROS DEL ESTADO DE MORELOS, A.C. Y CON BBVA BANCOMER, S.A. INSTITUCION DE BANCA MULTIPLE, UN CONTRATO DE FIDEICOMISO IRREVOCABLE DE ADMINISTRACIÓN, INVERSIÓN Y EJECUCION DENOMINADO FIDEICOMISO TURISMO MORELOS. LOS RECURSOS PARA SU OPERACIÓN SE DESTINARON DE LA RECAUDACIÓN DEL IMPUESTO SOBRE LA PRESTACIÓN DE SERVICIOS DE HOSPEDAJE .

B) HISTORIA

EL FIDEICOMISO TURISMO MORELOS, ES UN FIDEICOMISO PUBLICO CONSTITUIDO POR EL GOBIERNO DEL ESTADO DE MORELOS, POR MEDIO DE LA SECRETARIA DE HACIENDA DEL ESTADO EN SU CALIDAD DE FIDEICOMITENTE, POR LA ASOCIACION DE HOTELEROS DEL ESTADO DE MORELOS, A.C., EN SU CALIDAD DE FIDEICOMISARIA, Y POR BBVA BANCOMER SERVICIO S.A., INSTITUCION DE BANCA MULTIPLE COMO FIDUCIARIA.

CON FECHA 13 DE JULIO DE 2018, SE EMITE EL DECRETO NUMERO TRES MIL DOSCIENTOS CINCUENTA, POR EL QUE SE REFORMAN Y DEROGAN DIVERSAS DISPOSICIONES DE LA LEY GENERAL DE HACIENDA DEL ESTADO DE MORELOS, DE LA LEY DE DESARROLLO ECONÓMICO SUSTENTABLE DEL ESTADO LIBRE Y SOBERANO DE MORELOS Y DEL DECRETO NÚMERO DOS MIL TRESCIENTOS CINCUENTA Y UNO, POR EL QUE SE APRUEBA EL PRESUPUESTO DE EGRESOS PARA EL EJERCICIO FISCAL DEL 1 DE ENERO AL 31 DE DICIEMBRE DE 2018, ASÍ COMO SE ABROGA LA LEY DEL FONDO PARA EL DESARROLLO Y FORTALECIMIENTO MUNICIPAL DEL ESTADO DE MORELOS, CON VIGENCIA A PARTIR DEL 14 DE JULIO DE DICHO EJERCICIO, DADA LA AUTONOMÍA CONSTITUCIONAL DE LA FISCALÍA GENERAL DEL ESTADO Y EL FORTALECIMIENTO DE OTROS TRIBUNALES ASÍ COMO LOGRAR UN BALANCE PRESUPUESTARIO SOSTENIBLE; SE DETERMINA LA REDIRECCIÓN DE LOS RECURSOS A LA FISCALIA DEL ESTADO Y SE INSTRUYE LA GESTION DE LAS ACCIONES NECESARIAS PARA FORMALIZAR LA EXTINCIÓN Y LIQUIDACIÓN DEL ORGANISMO.

A TRAVÉS DEL DECRETO NÚMERO SESENTA Y UNO, POR EL QUE SE REFORMA EL ARTÍCULO 25, Y SE ADICIONAN LOS ARTÍCULOS 48, 58 BIS-9 Y 58 BIS-10, TODOS DE LA LEY GENERAL DE HACIENDA DEL ESTADO DE MORELOS Y SE ADICIONA

LA FRACCIÓN II DEL ARTÍCULO 26 DE LA LEY DE DESARROLLO ECONÓMICO SUSTENTABLE DEL ESTADO LIBRE Y SOBERANO DE MORELOS; PUBLICADO EN EL PERIODICO OFICIAL "TIERRA Y LIBERTAD" NÚMERO 5663 DE FECHA 02 DE ENERO DEL AÑO 2019, MEDIANTE EL CUAL SE DEJA SIN EFECTOS EL PROCESO DE LIQUIDACIÓN Y EXTINCIÓN DEL ORGANISMO.

4.- ORGANIZACION Y OBJETO SOCIAL.

A) FINES DEL FIDEICOMISO

DE CONFORMIDAD CON LA CLAUSULA QUINTA DE SU CONTRATO, SON FINES DEL FIDEICOMISO LOS SIGUIENTES:

- 1.- LA REALIZACION DE CAMPAÑAS DE DIFUSION TURISTICA A NIVEL NACIONAL E INTERNACIONAL.
- 2.- LA REALIZACION DE ESTUDIOS E INVESTIGACIONES QUE APOYEN LA TOMA DE DECISIONES, ESTRATEGIAS EN TODO LO REFERENTE AL COMPORTAMIENTO PASADO, PRESENTE O FUTURO DE LA ACTIVIDAD TURÍSTICA EN EL ESTADO.
- 3.- LA REALIZACION DE OBRAS FISICAS DE INFRAESTRUCTURA TURISTICA QUE EL COMITÉ TECNICO DETERMINE.
- 4.- LA PRESTACION DE SERVICIOS PUBLICOS O PRIVADOS QUE ESTEN DIRECTAMENTE VINCULADOS A LA ACTIVIDAD TURISTICA EN EL ESTADO DE MORELOS.
- 5.- LA PRESTACION DE SERVICIOS DE INFORMACION, APOYO Y ASISTENCIA PARA TURISTAS EN EL ESTADO DE MORELOS.
- 6.- LA PROMOCION DE LOS DESTINOS TURISTICOS DE NUESTRO ESTADO, INCLUYENDO LA ASIGNACION DE LOS SEÑALAMIENTOS DE LAS RUTAS QUE PERMITAN UN MEJOR ACCESO A LOS MISMOS.

B) PRINCIPAL ACTIVIDAD

APLICAR EN FORMA EFICIENTE LOS RECURSOS DERIVADOS DEL IMPUESTO SOBRE LA PRESTACIÓN DE SERVICIO DE HOSPEDAJE Y BALNEARIOS, ASI COMO DE OTRAS APORTACIONES CONCURRENTES, PARA PROMOVER EL DESARROLLO DE LA OFERTA TURISTICA DEL ESTADO DE MORELOS.

C) EJERCICIO FISCAL

EL EJERCICIO FISCAL COMPRENDIDO DEL MISMO ES DEL 1 DE ENERO AL 31 DE DICIEMBRE DEL 2020.

D) REGIMEN JURIDICO

EL FIDEICOMISO TURISMO MORELOS ESTA CONSTITUIDO COMO UN FIDEICOMISO PUBLICO DE ADMINISTRACIÓN, INVERSION Y EJECUCION, CON PARTICIPACION DE LA INICIATIVA PRIVADA CON LA FINALIDAD DE APLICAR EFICAZMENTE EL CAPITAL CAPITAL FINANCIERO QUE SE RECAUDE POR CONCEPTO DEL IMPUESTO SOBRE LA PRESTACION DE SERVICIOS DE HOSPEDAJE Y DE PARQUES ACUATICOS Y BALNEARIOS.

E) REGIMEN FISCAL Y OBLIGACIONES FISCALES.

EL FIDEICOMISO TURISMO MORELOS ES REGISTRADO ANTE LA SECRETARIA DE HACIENDA Y CREDITO PUBLICO COMO UN PERSONA MORAL CON FINES NO LUCRATIVOS, Y SITUACION POR LA CUAL ESTA OBLIGADA A DECLARAR LAS SIGUIENTES OBLIGACIONES FISCALES:

- 1.- ENTERO EN RETENCIONES MENSUALES DE ISR POR HONORARIOS ASIMILADOS A SALARIOS.
- 2.- DECLARACION INFORMATIVA ANUAL DE PAGOS Y RETENCIONES DE SERVICIOS PROFESIONALES, PERSONAS MORALES IMPUESTO SOBRE LA RENTA.
- 3.- DECLARACION INFORMATIVA ANUAL DE RETENCIONES DE ISR POR SUELDOS Y SALARIOS E INGRESOS ASIMILADOS A SALARIOS.
- 4.- ENTERO DE RETENCIONES MENSUALES DE ISR POR SERVICIOS PROFESIONALES MENSUAL.
- 5.- ENTERO DE RETENCIONES MENSUALES DE ISR POR INGRESOS ASIMILADOS A SALARIOS.

F) ESTRUCTURA ORGANIZACIONAL BASICA.

LA ESTRUCTURA ORGANIZACIONAL DEL FIDEICOMISO TURISMO MORELOS ES LA SIGUIENTE;

- 1) DIRECCION GENERAL DEL FIDEICOMISO TURISMO MORELOS.
- 2) SUBDIRECCION Y ADMINISTRACION Y RECURSOS HUMANOS.
- 3) ENLACE EJECUTIVO Y DE RELACIONES PUBLICAS
- 4) DEPARTAMENTO JURIDICO.
- 5) DEPARTAMENTO DE ENLACE INSTITUCIONAL.
- 6) DEPARTAMENTO DE GRUPOS Y CONVENCIONES.
- 7) DEPARTAMENTO DE DISEÑO GRAFICO Y PROMOCION.
- 8) DEPARTAMENTO DE REDES SOCIALES Y PROMOCIÓN.
- 9) ADMINISTRADOR DE RECURSOS A
- 10) AUXILIAR EJECUTIVO.
- 11) TÉCNICO ESPECIALIZADO.

5.- BASES DE PREPARACION DE LOS ESTADOS FINANCIEROS

- A) CONFORME AL MARCO CONCEPTUAL DE CONTABILIDAD GUBERNAMENTAL (MCCG) QUE ES LA BASE DEL SISTEMA DE CONTABILIDAD GUBERNAMENTAL (SCG) PARA LOS ENTES PUBLICOS, Y QUE ES EL REFERENTE TEORICO QUE DEFINE, DELIMITA, INTERRELACIONA E INTEGRA DE FORMA LOGICA -DEDUCTIVA SUS OBJETIVOS Y FUNDAMENTOS, ASI COMO COMO TAMBIEN DA A CONOCER LOS CRITERIOS NECESARIOS PARA EL DESARROLLO DE NORMAS, VALUACIÓN, CONTABILIZACION, OBTENCION Y PRESENTACION DE INFORMACION CONTABLE Y PRESUPUESTARIA, EN FORMA CLARA, OPORTUNA, CONFIABLE Y COMPARABLE, PARA SATISFACER LAS NECESIDADES DE LOS USUARIOS.
- B) LA BASE PARA LA ELABORACION DE LOS ESTADOS FINANCIEROS DEL FIDEICOMISO TURISMO MORELOS, ES EL MARCO MARCO CONCEPTUAL DE CONTABILIDAD GUBERNAMENTAL (MCCG) QUE ES LA BASE DEL SISTEMA DE CONTABILIDAD SER LA BASE DEL SISTEMA DE CONTABILIDAD GUBERNAMENTAL (SCG).
- C) LA CONTABILIDAD DEL FIDEICOMISO TURISMO MORELOS, ESTA ELABORADA CONFORME A LOS POSTULADOS BASICOS DE DE LA CONTABILIDAD GUBERNAMENTAL Y CUYA DEFINICION DE LOS MISMOS, ES LA SIGUIENTE:
"SON LOS ELEMENTOS FUNDAMENTALES QUE CONFIGURAN EL SISTEMA DE CONTABILIDAD GUBERNAMENTAL (SCG) GUBERNAMENTAL (SCG), TENIENDO INCIDENCIA EN LA IDENTIFICACION, EL ANALISIS, INTERPRETACIÓN, LA CAPTACION EL PROCESAMIENTO Y EL RECONOCIMIENTO DE LAS ACCIONES, TRANSACCIONES Y OTROS EVENTOS QUE AFECTAN AL ENTE PÚBLICO".

CON LOS POSTULADOS SE SUSTENTA DE MANERA TECNICA EL REGISTRO DE LAS OPERACIONES, LA ELABORACIÓN Y LA PRESENTACION DE LOS ESTADOS FINANCIEROS, BASADOS EN SU RAZONAMIENTO, EFICIENCIA DEMOSTRADA, RESPALDO EN LEGISLACION ESPECIALIZADA Y APLICACIÓN DE LA LEY GENERAL DE CONTABILIDAD GUBERNAMENTAL, CON LA FINALIDAD DE UNIFICAR LOS METODOS.

A CONTINUACION SE MENCIONAN LOS POSTULADOS BASICOS CON LOS QUE SE SUSTENTA LA CONTABILIDAD DEL ENTE:

- 1.- SUSTANCIA ECONOMICA.
- 2.- ENTES PUBLICOS.
- 3.- EXISTENCIA PERMANENTE.
- 4.- REVELACION SUFICIENTE.
- 5.- IMPORTANCIA RELATIVA.
- 6.- REGISTRO E INTEGRACION PRESUPUESTARIA.
- 7.- CONSOLIDACION DE LA INFORMACION FINANCIERA.
- 8.- DEVENGO CONTABLE.
- 9.- VALUACION.
- 10.- DUALIDAD ECONOMIA.
- 11.- CONSISTENCIA.

D) LAS NORMATIVIDADES SUPLETORIAS QUE SE APLICAN PARA LA ORGANIZACIÓN, ADMINISTRACION Y FUNCIONAMIENTO DEL FIDEICOMISO TURISMO MORELOS SON LAS SIGUIENTES:

- 1.- CONSTITUCION POLITICA DE LOS ESTADOS UNIDOS MEXICANOS.
- 2.- CONSTITUCION POLITICA DEL ESTADO LIBRE Y SOBERANO DE MORELOS.
- 3.- LEYES Y CODIGOS FEDERALES Y ESTATALES.
- 4.- PLANES FEDERALES Y ESTATALES.
- 5.- REGLAMENTOS, DECRETOS, ACUERDOS Y PROGRAMAS FEDERALES Y ESTATALES.
- 6.- MANUALES Y LINEAMIENTOS ESTATALES.

6.- POLITICAS DE CONTABILIDAD SIGNIFICATIVAS.

- A) EN EL PRESENTE EJERCICIO EL FIDEICOMISO TURISMO MORELOS REGISTRO EN LA ONTABILIDAD LOS EFECTOS DE LA APLICACIÓN DE LA DEPRECIACION DE LOS BIENES MUEBLES, LA DEPRECIACION FUE APLICADA SOBRE EL VALOR HISTORICO REGISTRADO, APLICANDO LOS PORCENTAJES MAXIMOS AUTORIZADOS POR LA LEY DEL IMPUESTO SOBRE LA RENTA BAJO EL METODO DE LINEA RECTA.
- B) LA CUENTA DE INVERSION DE VALORES SE REGISTRA A SALDOS HISTORICOS SIN QUE LOS EFECTOS INFLACIONARIOS O ESPECULATIVOS DE LOS VALORES AFECTEN EL REGISTRO EFECTUADO.



FITUR

Fideicomiso Turismo Morelos

Información Presupuestaria

CUENTA PÚBLICA
FIDEICOMISO TURISMO MORELOS
ENERO - SEPTIEMBRE

2020

Concepto	Estimado / Aprobado	Devengado	Recaudado / Pagado
A. Ingresos Totales (A = A1 + A2 + A3)	26,652,000	15,761,786	12,985,206
A1. Ingresos de Libre Disposición	26,652,000	15,761,786	12,985,206
A2. Transferencias Federales Etiquetadas	-	-	-
A3. Financiamiento Neto	-	-	-
B. Egresos Presupuestarios (B = B1 + B2)	40,009,458	17,172,309	11,643,053
B1. Gasto No Etiquetado (sin incluir Amortización de la Deuda Pública)	40,009,458	17,172,309	11,643,053
B2. Gasto Etiquetado (sin incluir Amortización de la Deuda Pública)	-	-	-
C. Remanentes del Ejercicio Anterior (C = C1 + C2)	-	-	-
C1. Remanentes de Ingresos de Libre Disposición aplicados en el periodo	-	-	-
C2. Remanentes de Transferencias Federales Etiquetadas aplicados en el periodo	-	-	-
I. Balance Presupuestario (I = A - B + C)	(13,357,458)	(1,410,523)	1,342,153
II. Balance Presupuestario sin Financiamiento Neto (II = I - A3)	(13,357,458)	(1,410,523)	1,342,153
III. Balance Presupuestario sin Financiamiento Neto y sin Remanentes del Ejercicio Anterior (III = II - C)	(13,357,458)	(1,410,523)	1,342,153

Concepto	Aprobado	Devengado	Pagado
E. Intereses, Comisiones y Gastos de la Deuda (E = E1 + E2)	-	-	-
E1. Intereses, Comisiones y Gastos de la Deuda con Gasto No Etiquetado	-	-	-
E2. Intereses, Comisiones y Gastos de la Deuda con Gasto Etiquetado	-	-	-
IV. Balance Primario (IV = III + E)	(13,357,458)	(1,410,523)	1,342,153

Concepto	Estimado / Aprobado	Devengado	Recaudado / Pagado
F. Financiamiento (F = F1 + F2)	-	-	-
F1. Financiamiento con Fuente de Pago de Ingresos de Libre Disposición	-	-	-
F2. Financiamiento con Fuente de Pago de Transferencias Federales Etiquetadas	-	-	-
G. Amortización de la Deuda (G = G1 + G2)	-	-	-
G1. Amortización de la Deuda Pública con Gasto No Etiquetado	-	-	-
G2. Amortización de la Deuda Pública con Gasto Etiquetado	-	-	-
A3. Financiamiento Neto (A3 = F - G)	-	-	-

Concepto	Estimado / Aprobado	Devengado	Recaudado / Pagado
A1. Ingresos de Libre Disposición	26,652,000	15,761,786	12,985,206
A3.1 Financiamiento Neto con Fuente de Pago de Ingresos de Libre Disposición (A3.1 = F1 - G1)	-	-	-
F1. Financiamiento con Fuente de Pago de Ingresos de Libre Disposición	-	-	-
G1. Amortización de la Deuda Pública con Gasto No Etiquetado	-	-	-
B1. Gasto No Etiquetado (sin incluir Amortización de la Deuda Pública)	40,009,458	17,172,309	11,643,053
C1. Remanentes de Ingresos de Libre Disposición aplicados en el periodo	-	-	-
V. Balance Presupuestario de Recursos Disponibles (V = A1 + A3.1 - B1 + C1)	(13,357,458)	(1,410,523)	1,342,153
VI. Balance Presupuestario de Recursos Disponibles sin Financiamiento Neto (VI = V - A3.1)	(13,357,458)	(1,410,523)	1,342,153

Concepto	Estimado / Aprobado	Devengado	Recaudado / Pagado
A2. Transferencias Federales Etiquetadas	-	-	-
A3.2 Financiamiento Neto con Fuente de Pago de Transferencias Federales Etiquetadas (A3.2 = F2 - G2)	-	-	-
F2. Financiamiento con Fuente de Pago de Transferencias Federales Etiquetadas	-	-	-
G2. Amortización de la Deuda Pública con Gasto Etiquetado	-	-	-
B2. Gasto Etiquetado (sin incluir Amortización de la Deuda Pública)	-	-	-
C2. Remanentes de Transferencias Federales Etiquetadas aplicados en el periodo	-	-	-
VII. Balance Presupuestario de Recursos Etiquetados (VII = A2 + A3.2 - B2 + C2)	-	-	-
VIII. Balance Presupuestario de Recursos Etiquetados sin Financiamiento Neto (VIII = VII - A3.2)	-	-	-

Rubro de Ingresos	Ingreso					Diferencia
	Estimado	Ampliaciones y Reducciones	Modificado	Devengado	Recaudado	
	(1)	(2)	(3 = 1 + 2)	(4)	(5)	
Impuestos	-	-	-	-	-	-
Cuotas y Aportaciones de Seguridad Social	-	-	-	-	-	-
Contribuciones de Mejoras	-	-	-	-	-	-
Derechos	-	-	-	-	-	-
Productos	-	387,221	387,221	387,221	387,221	387,221
Aprovechamientos	-	-	-	-	-	-
Ingresos por Venta de Bienes, Prestación de Servicios y Otros Ingresos	26,652,000	-	26,652,000	15,374,565	12,597,985	(14,054,015)
Participaciones, Aportaciones, Convenios, Incentivos Derivados de la Colaboración Fiscal y Fondos Distintos de Aportaciones	-	-	-	-	-	-
Transferencias, Asignaciones, Subsidios y Subvenciones, y Pensiones y Jubilaciones	-	-	-	-	-	-
Ingresos Derivados de Financiamientos	-	-	-	-	-	-
Total	26,652,000	387,221	27,039,221	15,761,786	12,985,206	(13,666,794)
				Ingresos excedentes		

Estado Analítico de Ingresos Por Fuente de Financiamiento	Ingreso					Diferencia
	Estimado	Ampliaciones y Reducciones	Modificado	Devengado	Recaudado	
	(1)	(2)	(3 = 1 + 2)	(4)	(5)	
Ingresos del Poder Ejecutivo Federal o Estatal y de los Municipios	-	-	-	-	-	-
Impuestos	-	-	-	-	-	-
Cuotas y Aportaciones de Seguridad Social	-	-	-	-	-	-
Contribuciones de Mejoras	-	-	-	-	-	-
Derechos	-	-	-	-	-	-
Productos ¹	-	-	-	-	-	-
Aprovechamientos ²	-	-	-	-	-	-
Participaciones, Aportaciones, Convenios, Incentivos Derivados de la Colaboración Fiscal y Fondos Distintos de Aportaciones	-	-	-	-	-	-
Transferencias, Asignaciones, Subsidios y Subvenciones, y Pensiones y Jubilaciones	-	-	-	-	-	-
Ingresos de los Entes Públicos de los Poderes Legislativo y Judicial, de los Órganos Autónomos y del Sector Paraestatal o Paramunicipal, así como de las Empresas Productivas del Estado	26,652,000	387,221	27,039,221	15,761,786	12,985,206	(13,666,794)
Cuotas y Aportaciones de Seguridad Social	-	-	-	-	-	-
Productos ¹	-	387,221	387,221	387,221	387,221	387,221
Ingresos por Venta de Bienes, Prestación de Servicios y Otros Ingresos ³	26,652,000	-	26,652,000	15,374,565	12,597,985	(14,054,015)
Transferencias, Asignaciones, Subsidios y Subvenciones, y Pensiones y Jubilaciones	-	-	-	-	-	-
Ingresos Derivados de Financiamientos	-	-	-	-	-	-
Ingresos Derivados de Financiamientos	-	-	-	-	-	-
Total	26,652,000	387,221	27,039,221	15,761,786	12,985,206	(13,666,794)
				Ingresos excedentes		

¹ Incluye intereses que generan las cuentas bancarias de los entes públicos en productos.

² Incluye donativos en efectivo del Poder Ejecutivo, entre otros aprovechamientos.

³ Se refiere a los ingresos propios obtenidos por los Poderes Legislativo y Judicial, los Órganos Autónomos y las entidades de la administración pública paraestatal y paramunicipal, por sus actividades diversas no inherentes a su operación que generan recursos y que no sean ingresos por venta de bienes o prestación de servicios, tales como donativos en efectivo, entre otros.

Concepto	Ingreso					Diferencia
	Estimado	Ampliaciones/ (Reducciones)	Modificado	Devengado	Recaudado	
Ingresos de Libre Disposición						
<i>Impuestos</i>	-	-	-	-	-	-
<i>Cuotas y Aportaciones de Seguridad Social</i>	-	-	-	-	-	-
<i>Contribuciones de Mejoras</i>	-	-	-	-	-	-
<i>Derechos</i>	-	-	-	-	-	-
<i>Productos</i>	-	387,221	387,221	387,221	387,221	387,221
<i>Aprovechamientos</i>	-	-	-	-	-	-
<i>Ingresos por Venta de Bienes y Prestación de Servicios</i>	-	-	-	-	-	-
<i>Participaciones</i>	-	-	-	-	-	-
Fondo General de Participaciones	-	-	-	-	-	-
Fondo de Fomento Municipal	-	-	-	-	-	-
Fondo de Fiscalización y Recaudación	-	-	-	-	-	-
Fondo de Compensación	-	-	-	-	-	-
Fondo de Extracción de Hidrocarburos	-	-	-	-	-	-
Impuesto Especial Sobre Producción y Servicios	-	-	-	-	-	-
0.136% de la Recaudación Federal Participable	-	-	-	-	-	-
3.17% Sobre Extracción de Petróleo	-	-	-	-	-	-
Gasolinas y Diésel	-	-	-	-	-	-
Fondo del Impuesto Sobre la Renta	-	-	-	-	-	-
Fondo de Estabilización de los Ingresos de las Ent. Fed.	-	-	-	-	-	-
<i>Incentivos Derivados de la Colaboración Fiscal</i>	-	-	-	-	-	-
Tenencia o Uso de Vehículos	-	-	-	-	-	-
Fondo de Compensación ISAN	-	-	-	-	-	-
Impuesto Sobre Automóviles Nuevos	-	-	-	-	-	-
Fondo de Compensación de Repecos-Intermedios	-	-	-	-	-	-
Otros Incentivos Económicos	-	-	-	-	-	-
<i>Transferencias y Asignaciones</i>	-	-	-	-	-	-
<i>Convenios</i>	-	-	-	-	-	-
Otros Convenios y Subsidios	-	-	-	-	-	-
Otros Ingresos de Libre Disposición	26,652,000	-	26,652,000	15,374,565	12,597,985	(14,054,015)
Participaciones en Ingresos Locales	-	-	-	-	-	-
Otros Ingresos de Libre Disposición	26,652,000	-	26,652,000	15,374,565	12,597,985	(14,054,015)
Total de Ingresos de Libre Disposición	26,652,000	387,221	27,039,221	15,761,786	12,985,206	(13,666,794)
Ingresos Excedentes de Ingresos de Libre Disposición						
Transferencias Federales Etiquetadas						
<i>Aportaciones</i>	-	-	-	-	-	-
Fondo de Aport. para la Nómina Educativa y Gto. Op.	-	-	-	-	-	-
Fondo de Aportaciones para los Servicios de Salud	-	-	-	-	-	-
Fondo de Aportaciones para la Infraestructura Social	-	-	-	-	-	-
Fondo de Aport. para el Fortalecimiento de los Municipios y de las Demarcaciones Territoriales del Distrito Federal	-	-	-	-	-	-
Fondo de Aportaciones Múltiples	-	-	-	-	-	-
Fondo de Aport. para la Educación Tec. y de Adultos	-	-	-	-	-	-
Fondo de Aportaciones para la Seguridad Pública de los Estados y del Distrito Federal	-	-	-	-	-	-
Fondo de Aportaciones para el Fortalecimiento de las Entidades Federativas	-	-	-	-	-	-
<i>Convenios</i>	-	-	-	-	-	-
Convenios de Protección Social en Salud	-	-	-	-	-	-
Convenios de Descentralización	-	-	-	-	-	-
Convenios de Reasignación	-	-	-	-	-	-
Otros Convenios y Subsidios	-	-	-	-	-	-
<i>Fondos Distintos de Aportaciones</i>	-	-	-	-	-	-
Fondo para Entidades Federativas y Municipios Productores de Hidrocarburos	-	-	-	-	-	-
Fondo Minero	-	-	-	-	-	-
<i>Transferencias, Asignaciones, Subsidios y Subvenciones, y Pensiones y Jubilaciones</i>	-	-	-	-	-	-
<i>Otras Transferencias Federales Etiquetadas</i>	-	-	-	-	-	-
Total de Transferencias Federales Etiquetadas	-	-	-	-	-	-
Ingresos Derivados de Financiamientos						
<i>Ingresos Derivados de Financiamientos</i>	-	-	-	-	-	-
Total de Ingresos	26,652,000	387,221	27,039,221	15,761,786	12,985,206	(13,666,794)
Datos Informativos						
1. Ingresos Derivados de Financiamientos con Fuente de Pago de Ingresos de Libre Disposición	-	-	-	-	-	-
2. Ingresos Derivados de Financiamientos con Fuente de Pago de Transferencias Federales Etiquetadas	-	-	-	-	-	-
3. Ingresos Derivados de Financiamientos	-	-	-	-	-	-

Concepto	Egresos					Subejercicio 6 = (3 - 4)
	Aprobado	Ampliaciones/ (Reducciones)	Modificado	Devengado	Pagado	
	1	2	3 = (1 + 2)	4	5	
Servicios Personales	3,961,340	-	3,961,340	1,603,525	1,603,525	2,357,815
Remuneraciones al Personal de Carácter Permanente	2,128,044	-	2,128,044	1,473,094	1,473,094	654,950
Remuneraciones al Personal de Carácter Transitorio	-	-	-	-	-	-
Remuneraciones Adicionales y Especiales	576,398	(19,360)	557,038	46,071	46,071	510,967
Seguridad Social	455,500	-	455,500	-	-	455,500
Otras Prestaciones Sociales y Económicas	65,000	19,360	84,360	84,360	84,360	-
Previsiones	736,398	-	736,398	-	-	736,398
Pago de Estímulos a Servidores Públicos	-	-	-	-	-	-
Materiales y Suministros	285,499	-	285,499	140,624	125,380	144,875
Materiales de Admón., Emisión de Doctos. y Artículos Oficiales	90,000	-	90,000	71,747	56,503	18,253
Alimentos y Utensilios	85,000	-	85,000	40,626	40,626	44,374
Materias Primas y Materiales de Producción y Comercialización	-	-	-	-	-	-
Materiales y Artículos de Construcción y de Reparación	14,499	-	14,499	-	-	14,499
Productos Químicos, Farmacéuticos y de Laboratorio	-	-	-	-	-	-
Combustibles, Lubricantes y Aditivos	66,000	-	66,000	28,251	28,251	37,749
Vestuario, Blancos, Prendas de Protección y Artículos Deportivos	-	-	-	-	-	-
Materiales y Suministros Para Seguridad	-	-	-	-	-	-
Herramientas, Refacciones y Accesorios Menores	30,000	-	30,000	-	-	30,000
Servicios Generales	31,180,198	-	31,180,198	11,714,499	6,200,487	19,465,699
Servicios Básicos	137,000	-	137,000	50,814	50,814	86,186
Servicios de Arrendamiento	350,640	-	350,640	159,021	159,021	191,619
Servicios Profesionales, Científicos, Técnicos y Otros Servicios	4,336,500	-	4,336,500	365,427	365,427	3,971,073
Servicios Financieros, Bancarios y Comerciales	1,124,000	-	1,124,000	18,168	18,168	1,105,832
Servicios de Instalación, Reparación, Mantto. y Conservación	105,000	-	105,000	17,417	17,417	87,583
Servicios de Comunicación Social y Publicidad	6,828,558	-	6,828,558	3,864,838	3,614,838	2,963,720
Servicios de Traslado y Viáticos	1,276,000	-	1,276,000	13,931	13,931	1,262,069
Servicios Oficiales	17,008,000	-	17,008,000	7,213,332	1,949,320	9,794,668
Otros Servicios Generales	14,500	-	14,500	11,551	11,551	2,949
Transferencias, Asignaciones, Subsidios y Otras Ayudas	-	-	-	-	-	-
Transferencias Internas y Asignaciones al Sector Público	-	-	-	-	-	-
Transferencias al Resto del Sector Público	-	-	-	-	-	-
Subsidios y Subvenciones	-	-	-	-	-	-
Ayudas Sociales	-	-	-	-	-	-
Pensiones y Jubilaciones	-	-	-	-	-	-
Transferencias a Fideicomisos, Mandatos y Otros Análogos	-	-	-	-	-	-
Transferencias a la Seguridad Social	-	-	-	-	-	-
Donativos	-	-	-	-	-	-
Transferencias al Exterior	-	-	-	-	-	-
Bienes Muebles, Inmuebles e Intangibles	254,458	-	254,458	27,780	27,780	226,678
Mobiliario y Equipo de Administración	254,458	-	254,458	27,780	27,780	226,678
Mobiliario y Equipo Educacional y Recreativo	-	-	-	-	-	-
Equipo e Instrumental Médico y de Laboratorio	-	-	-	-	-	-
Vehículos y Equipo de Transporte	-	-	-	-	-	-
Equipo de Defensa y Seguridad	-	-	-	-	-	-
Maquinaria, Otros Equipos y Herramientas	-	-	-	-	-	-
Activos Biológicos	-	-	-	-	-	-
Bienes Inmuebles	-	-	-	-	-	-
Activos Intangibles	-	-	-	-	-	-
Inversión Pública	-	-	-	-	-	-
Obra Pública en Bienes de Dominio Público	-	-	-	-	-	-
Obra Pública en Bienes Propios	-	-	-	-	-	-
Proyectos Productivos y Acciones de Fomento	-	-	-	-	-	-
Inversiones Financieras y Otras Provisiones	-	-	-	-	-	-
Inversiones Para el Fomento de Actividades Productivas	-	-	-	-	-	-
Acciones y Participaciones de Capital	-	-	-	-	-	-
Compra de Títulos y Valores	-	-	-	-	-	-
Concesión de Préstamos	-	-	-	-	-	-
Inversiones en Fideicomisos, Mandatos y Otros Análogos	-	-	-	-	-	-
Otras Inversiones Financieras	-	-	-	-	-	-
Provisiones para Contingencias y Otras Erogaciones Especiales	-	-	-	-	-	-
Participaciones y Aportaciones	-	-	-	-	-	-
Participaciones	-	-	-	-	-	-
Aportaciones	-	-	-	-	-	-
Convenios	-	-	-	-	-	-
Deuda Pública	4,327,963	-	4,327,963	3,685,881	3,685,881	642,082
Amortización de la Deuda Pública	-	-	-	-	-	-
Intereses de la Deuda Pública	-	-	-	-	-	-
Comisiones de la Deuda Pública	-	-	-	-	-	-
Gastos de la Deuda Pública	-	-	-	-	-	-
Costo por Coberturas	-	-	-	-	-	-
Apoyos Financieros	-	-	-	-	-	-
Adeudos de Ejercicios Fiscales Anteriores (Adefas)	4,327,963	-	4,327,963	3,685,881	3,685,881	642,082
Total del Gasto	40,009,458	-	40,009,458	17,172,309	11,643,053	22,837,149

Concepto	Egresos					Subejercicio
	Aprobado	Ampliaciones / (Reducciones)	Modificado	Devengado	Pagado	
Gasto No Etiquetado	40,009,458	-	40,009,458	17,172,309	11,643,053	22,837,149
Servicios Personales	3,961,340	-	3,961,340	1,603,525	1,603,525	2,357,815
Remuneraciones al Personal de Carácter Permanente	2,128,044	-	2,128,044	1,473,094	1,473,094	654,950
Remuneraciones al Personal de Carácter Transitorio	-	-	-	-	-	-
Remuneraciones Adicionales y Especiales	576,398	(19,360)	557,038	46,071	46,071	510,967
Seguridad Social	455,500	-	455,500	-	-	455,500
Otras Prestaciones Sociales y Económicas	65,000	19,360	84,360	84,360	84,360	-
Previsiones	736,398	-	736,398	-	-	736,398
Pago de Estimulos a Servidores Públicos	-	-	-	-	-	-
Materiales y Suministros	285,499	-	285,499	140,624	125,380	144,875
Materiales de Admón., Emisión de Doctos. y Art. Oficiales	90,000	-	90,000	71,747	56,503	18,253
Alimentos y Utensilios	85,000	-	85,000	40,626	40,626	44,374
Materias Primas y Materiales de Prod. y Comercialización	-	-	-	-	-	-
Materiales y Artículos de Construcción y de Reparación	14,499	-	14,499	-	-	14,499
Productos Químicos, Farmacéuticos y de Laboratorio	-	-	-	-	-	-
Combustibles, Lubricantes y Aditivos	66,000	-	66,000	28,251	28,251	37,749
Vestuario, Blancos, Prendas de Protección y Art. Deportivos	-	-	-	-	-	-
Materiales y Suministros Para Seguridad	-	-	-	-	-	-
Herramientas, Refacciones y Accesorios Menores	30,000	-	30,000	-	-	30,000
Servicios Generales	31,180,198	-	31,180,198	11,714,499	6,200,487	19,465,699
Servicios Básicos	137,000	-	137,000	50,814	50,814	86,186
Servicios de Arrendamiento	350,640	-	350,640	159,021	159,021	191,619
Servicios Profesionales, Científicos, Técnicos y Otros Serv.	4,336,500	-	4,336,500	365,427	365,427	3,971,073
Servicios Financieros, Bancarios y Comerciales	1,124,000	-	1,124,000	18,168	18,168	1,105,832
Servicios de Instalación, Reparación, Mantto. y Conservación	105,000	-	105,000	17,417	17,417	87,583
Servicios de Comunicación Social y Publicidad	6,828,558	-	6,828,558	3,864,838	3,614,838	2,963,720
Servicios de Traslado y Viáticos	1,276,000	-	1,276,000	13,931	13,931	1,262,069
Servicios Oficiales	17,008,000	-	17,008,000	7,213,332	1,949,320	9,794,668
Otros Servicios Generales	14,500	-	14,500	11,551	11,551	2,949
Transferencias, Asignaciones, Subsidios y Otras Ayudas	-	-	-	-	-	-
Transferencias Internas y Asignaciones al Sector Público	-	-	-	-	-	-
Transferencias al Resto del Sector Público	-	-	-	-	-	-
Subsidios y Subvenciones	-	-	-	-	-	-
Ayudas Sociales	-	-	-	-	-	-
Pensiones y Jubilaciones	-	-	-	-	-	-
Transferencias a Fideicomisos, Mandatos y Otros Análogos	-	-	-	-	-	-
Transferencias a la Seguridad Social	-	-	-	-	-	-
Donativos	-	-	-	-	-	-
Transferencias al Exterior	-	-	-	-	-	-
Bienes Muebles, Inmuebles e Intangibles	254,458	-	254,458	27,780	27,780	226,678
Mobiliario y Equipo de Administración	254,458	-	254,458	27,780	27,780	226,678
Mobiliario y Equipo Educativo y Recreativo	-	-	-	-	-	-
Equipo e Instrumental Médico y de Laboratorio	-	-	-	-	-	-
Vehículos y Equipo de Transporte	-	-	-	-	-	-
Equipo de Defensa y Seguridad	-	-	-	-	-	-
Maquinaria, Otros Equipos y Herramientas	-	-	-	-	-	-
Activos Biológicos	-	-	-	-	-	-
Bienes Inmuebles	-	-	-	-	-	-
Activos Intangibles	-	-	-	-	-	-
Inversión Pública	-	-	-	-	-	-
Obra Pública en Bienes de Dominio Público	-	-	-	-	-	-
Obra Pública en Bienes Propios	-	-	-	-	-	-
Proyectos Productivos y Acciones de Fomento	-	-	-	-	-	-
Inversiones Financieras y Otras Provisiones	-	-	-	-	-	-
Inversiones Para el Fomento de Actividades Productivas	-	-	-	-	-	-
Acciones y Participaciones de Capital	-	-	-	-	-	-
Compra de Títulos y Valores	-	-	-	-	-	-
Concesión de Préstamos	-	-	-	-	-	-
Inversiones en Fideicomisos, Mandatos y Otros Análogos	-	-	-	-	-	-
Fideicomiso de Desastres Naturales (Informativo)	-	-	-	-	-	-
Otras Inversiones Financieras	-	-	-	-	-	-
Provisiones para Contingencias y Otras Erogaciones Especiales	-	-	-	-	-	-
Participaciones y Aportaciones	-	-	-	-	-	-
Participaciones	-	-	-	-	-	-
Aportaciones	-	-	-	-	-	-
Convenios	-	-	-	-	-	-
Deuda Pública	4,327,963	-	4,327,963	3,685,881	3,685,881	642,082
Amortización de la Deuda Pública	-	-	-	-	-	-
Intereses de la Deuda Pública	-	-	-	-	-	-
Comisiones de la Deuda Pública	-	-	-	-	-	-
Gastos de la Deuda Pública	-	-	-	-	-	-
Costo por Coberturas	-	-	-	-	-	-
Apoyos Financieros	-	-	-	-	-	-
Adeudos de Ejercicios Fiscales Anteriores (Adefas)	4,327,963	-	4,327,963	3,685,881	3,685,881	642,082

Concepto	Egresos					
	Aprobado	Ampliaciones / (Reducciones)	Modificado	Devengado	Pagado	Subejercicio
Gasto Etiquetado	-	-	-	-	-	-
Servicios Personales	-	-	-	-	-	-
Remuneraciones al Personal de Carácter Permanente	-	-	-	-	-	-
Remuneraciones al Personal de Carácter Transitorio	-	-	-	-	-	-
Remuneraciones Adicionales y Especiales	-	-	-	-	-	-
Seguridad Social	-	-	-	-	-	-
Otras Prestaciones Sociales y Económicas	-	-	-	-	-	-
Previsiones	-	-	-	-	-	-
Pago de Estímulos a Servidores Públicos	-	-	-	-	-	-
Materiales y Suministros	-	-	-	-	-	-
Materiales de Admón., Emisión de Doctos. y Art. Oficiales	-	-	-	-	-	-
Alimentos y Utensilios	-	-	-	-	-	-
Materias Primas y Materiales de Prod. y Comercialización	-	-	-	-	-	-
Materiales y Artículos de Construcción y de Reparación	-	-	-	-	-	-
Productos Químicos, Farmacéuticos y de Laboratorio	-	-	-	-	-	-
Combustibles, Lubricantes y Aditivos	-	-	-	-	-	-
Vestuario, Blancos, Prendas de Protección y Art. Deportivos	-	-	-	-	-	-
Materiales y Suministros Para Seguridad	-	-	-	-	-	-
Herramientas, Refacciones y Accesorios Menores	-	-	-	-	-	-
Servicios Generales	-	-	-	-	-	-
Servicios Básicos	-	-	-	-	-	-
Servicios de Arrendamiento	-	-	-	-	-	-
Servicios Profesionales, Científicos, Técnicos y Otros Serv.	-	-	-	-	-	-
Servicios Financieros, Bancarios y Comerciales	-	-	-	-	-	-
Servicios de Instalación, Reparación, Mantto. y Conservación	-	-	-	-	-	-
Servicios de Comunicación Social y Publicidad	-	-	-	-	-	-
Servicios de Traslado y Viáticos	-	-	-	-	-	-
Servicios Oficiales	-	-	-	-	-	-
Otros Servicios Generales	-	-	-	-	-	-
Transferencias, Asignaciones, Subsidios y Otras Ayudas	-	-	-	-	-	-
Transferencias Internas y Asignaciones al Sector Público	-	-	-	-	-	-
Transferencias al Resto del Sector Público	-	-	-	-	-	-
Subsidios y Subvenciones	-	-	-	-	-	-
Ayudas Sociales	-	-	-	-	-	-
Pensiones y Jubilaciones	-	-	-	-	-	-
Transferencias a Fideicomisos, Mandatos y Otros Análogos	-	-	-	-	-	-
Transferencias a la Seguridad Social	-	-	-	-	-	-
Donativos	-	-	-	-	-	-
Transferencias al Exterior	-	-	-	-	-	-
Bienes Muebles, Inmuebles e Intangibles	-	-	-	-	-	-
Mobiliario y Equipo de Administración	-	-	-	-	-	-
Mobiliario y Equipo Educativo y Recreativo	-	-	-	-	-	-
Equipo e Instrumental Médico y de Laboratorio	-	-	-	-	-	-
Vehículos y Equipo de Transporte	-	-	-	-	-	-
Equipo de Defensa y Seguridad	-	-	-	-	-	-
Maquinaria, Otros Equipos y Herramientas	-	-	-	-	-	-
Activos Biológicos	-	-	-	-	-	-
Bienes Inmuebles	-	-	-	-	-	-
Activos Intangibles	-	-	-	-	-	-
Inversión Pública	-	-	-	-	-	-
Obra Pública en Bienes de Dominio Público	-	-	-	-	-	-
Obra Pública en Bienes Propios	-	-	-	-	-	-
Proyectos Productivos y Acciones de Fomento	-	-	-	-	-	-
Inversiones Financieras y Otras Provisiones	-	-	-	-	-	-
Inversiones Para el Fomento de Actividades Productivas	-	-	-	-	-	-
Acciones y Participaciones de Capital	-	-	-	-	-	-
Compra de Títulos y Valores	-	-	-	-	-	-
Concesión de Préstamos	-	-	-	-	-	-
Inversiones en Fideicomisos, Mandatos y Otros Análogos	-	-	-	-	-	-
Fideicomiso de Desastres Naturales (Informativo)	-	-	-	-	-	-
Otras Inversiones Financieras	-	-	-	-	-	-
Provisiones para Contingencias y Otras Erogaciones Especiales	-	-	-	-	-	-
Participaciones y Aportaciones	-	-	-	-	-	-
Participaciones	-	-	-	-	-	-
Aportaciones	-	-	-	-	-	-
Convenios	-	-	-	-	-	-
Deuda Pública	-	-	-	-	-	-
Amortización de la Deuda Pública	-	-	-	-	-	-
Intereses de la Deuda Pública	-	-	-	-	-	-
Comisiones de la Deuda Pública	-	-	-	-	-	-
Gastos de la Deuda Pública	-	-	-	-	-	-
Costo por Coberturas	-	-	-	-	-	-
Apoyos Financieros	-	-	-	-	-	-
Adeudos de Ejercicios Fiscales Anteriores (Adefas)	-	-	-	-	-	-
Total de Egresos	40,009,458	-	40,009,458	17,172,309	11,643,053	22,837,149



FIDEICOMISO TURISMO MORELOS
Estado Analítico del Ejercicio del Presupuesto de Egresos
Clasificación Administrativa
Del 1 de enero al 30 de septiembre de 2020
(Pesos)



Concepto	Egresos					Subejercicio
	Aprobado	Ampliaciones/ (Reducciones)	Modificado	Devengado	Pagado	
	1	2	3 = (1 + 2)	4	5	
Jefatura de la Oficina de la Gobernatura del Estado	-	-	-	-	-	-
Secretaría de Gobierno	-	-	-	-	-	-
Secretaría de Hacienda	-	-	-	-	-	-
Secretaría de Desarrollo Económico y del Trabajo	-	-	-	-	-	-
Secretaría de Desarrollo Agropecuario	-	-	-	-	-	-
Secretaría de Obras Públicas	-	-	-	-	-	-
Secretaría de Educación	-	-	-	-	-	-
Secretaría de Salud	-	-	-	-	-	-
Secretaría de Administración	-	-	-	-	-	-
Secretaría de la Contraloría	-	-	-	-	-	-
Secretaría de Turismo y Cultura	-	-	-	-	-	-
Secretaría de Desarrollo Social	-	-	-	-	-	-
Secretaría de Desarrollo Sustentable	-	-	-	-	-	-
Secretaría de Movilidad y Transporte	-	-	-	-	-	-
Comisión Estatal de Seguridad Pública	-	-	-	-	-	-
Consejería Jurídica	-	-	-	-	-	-
Gastos Institucionales	-	-	-	-	-	-
Total del Gasto	-	-	-	-	-	-

FIDEICOMISO TURISMO MORELOS
Estado Analítico del Ejercicio del Presupuesto de Egresos
Clasificación Administrativa
Del 1 de enero al 30 de septiembre de 2020

Concepto	Egresos					Subejercicio
	Aprobado	Ampliaciones/ (Reducciones)	Modificado	Devengado	Pagado	
	1	2	3 = (1 + 2)	4	5	
Poder Ejecutivo	-	-	-	-	-	-
Poder Legislativo	-	-	-	-	-	-
Poder Judicial	-	-	-	-	-	-
Organismos Autónomos	-	-	-	-	-	-
Poder Ejecutivo de los Municipios	-	-	-	-	-	-
Total del Gasto	-	-	-	-	-	-

Sector Paraestatal del Gobierno del Estado de Morelos
Estado Analítico del Ejercicio del Presupuesto de Egresos
Clasificación Administrativa
Del 1 de enero al 30 de septiembre de 2020

Concepto	Egresos					Subejercicio
	Aprobado	Ampliaciones/ (Reducciones)	Modificado	Devengado	Pagado	
	1	2	3 = (1 + 2)	4	5	
Entidades Paraestatales y Fideicomisos No Empresariales y No Financieros	40,009,458	-	40,009,458	17,172,309	11,643,053	22,837,149
Instituciones Públicas de la Seguridad Social	-	-	-	-	-	-
Entidades Paraestatales Empresariales No Financieras con Participación Estatal Mayoritaria	-	-	-	-	-	-
Fideicomisos Empresariales No Financieros con Participación Estatal Mayoritaria	-	-	-	-	-	-
Entidades Paraestatales Empresariales Financieras Monetarias con Participación Estatal Mayoritaria	-	-	-	-	-	-
Entidades Paraestatales Empresariales Financieras No Monetarias con Participación Estatal Mayoritaria	-	-	-	-	-	-
Fideicomisos Financieros Públicos con Participación Estatal Mayoritaria	-	-	-	-	-	-
Total del Gasto	40,009,458	-	40,009,458	17,172,309	11,643,053	22,837,149

Concepto	Egresos					Subejercicio
	Aprobado	Ampliaciones/ (Reducciones)	Modificado	Devengado	Pagado	
Gasto No Etiquetado	40,009,458	-	40,009,458	17,172,309	11,643,053	22,837,149
Jefatura de la Oficina de la Gobernatura del Estado	-	-	-	-	-	-
Secretaría de Gobierno	-	-	-	-	-	-
Secretaría de Hacienda	-	-	-	-	-	-
Secretaría de Desarrollo Económico y del Trabajo	-	-	-	-	-	-
Secretaría de Desarrollo Agropecuario	-	-	-	-	-	-
Secretaría de Obras Públicas	-	-	-	-	-	-
Secretaría de Educación	-	-	-	-	-	-
Secretaría de Salud	-	-	-	-	-	-
Secretaría de Administración	-	-	-	-	-	-
Secretaría de la Contraloría	-	-	-	-	-	-
Secretaría de Turismo y Cultura	-	-	-	-	-	-
Secretaría de Desarrollo Social	-	-	-	-	-	-
Secretaría de Desarrollo Sustentable	-	-	-	-	-	-
Secretaría de Movilidad y Transporte	-	-	-	-	-	-
Comisión Estatal de Seguridad Pública	-	-	-	-	-	-
Consejería Jurídica	-	-	-	-	-	-
Gastos Institucionales	-	-	-	-	-	-
Poder Legislativo	-	-	-	-	-	-
Poder Judicial	-	-	-	-	-	-
Organismos Autónomos	-	-	-	-	-	-
Entidades Paraestatales y Fideicomisos No Empresariales y No Financieros	40,009,458	-	40,009,458	17,172,309	11,643,053	22,837,149
Fideicomisos Empresariales No Financieros con Participación Estatal Mayoritaria	-	-	-	-	-	-
Poder Ejecutivo de los Municipios	-	-	-	-	-	-
Gasto Etiquetado	-	-	-	-	-	-
Jefatura de la Oficina de la Gobernatura del Estado	-	-	-	-	-	-
Secretaría de Gobierno	-	-	-	-	-	-
Secretaría de Hacienda	-	-	-	-	-	-
Secretaría de Desarrollo Económico y del Trabajo	-	-	-	-	-	-
Secretaría de Desarrollo Agropecuario	-	-	-	-	-	-
Secretaría de Obras Públicas	-	-	-	-	-	-
Secretaría de Educación	-	-	-	-	-	-
Secretaría de Salud	-	-	-	-	-	-
Secretaría de Administración	-	-	-	-	-	-
Secretaría de la Contraloría	-	-	-	-	-	-
Secretaría de Turismo y Cultura	-	-	-	-	-	-
Secretaría de Desarrollo Social	-	-	-	-	-	-
Secretaría de Desarrollo Sustentable	-	-	-	-	-	-
Secretaría de Movilidad y Transporte	-	-	-	-	-	-
Comisión Estatal de Seguridad Pública	-	-	-	-	-	-
Consejería Jurídica	-	-	-	-	-	-
Gastos Institucionales	-	-	-	-	-	-
Poder Legislativo	-	-	-	-	-	-
Poder Judicial	-	-	-	-	-	-
Organismos Autónomos	-	-	-	-	-	-
Entidades Paraestatales y Fideicomisos No Empresariales y No Financieros	-	-	-	-	-	-
Fideicomisos Empresariales No Financieros con Participación Estatal Mayoritaria	-	-	-	-	-	-
Poder Ejecutivo de los Municipios	-	-	-	-	-	-
Total de Egresos	40,009,458	-	40,009,458	17,172,309	11,643,053	22,837,149

Concepto	Egresos					Subejercicio
	Aprobado	Ampliaciones/ (Reducciones)	Modificado	Devengado	Pagado	
	1	2	3 = (1 + 2)	4	5	
Gobierno	-	-	-	-	-	-
Legislación	-	-	-	-	-	-
Justicia	-	-	-	-	-	-
Coordinación de la Política de Gobierno	-	-	-	-	-	-
Relaciones Exteriores	-	-	-	-	-	-
Asuntos Financieros y Hacendarios	-	-	-	-	-	-
Seguridad Nacional	-	-	-	-	-	-
Asuntos de Orden Público y de Seguridad Interior	-	-	-	-	-	-
Otros Servicios Generales	-	-	-	-	-	-
Desarrollo Social	-	-	-	-	-	-
Protección Ambiental	-	-	-	-	-	-
Vivienda y Servicios a la Comunidad	-	-	-	-	-	-
Salud	-	-	-	-	-	-
Recreación, Cultura y Otras Manifestaciones Sociales	-	-	-	-	-	-
Educación	-	-	-	-	-	-
Protección Social	-	-	-	-	-	-
Otros Asuntos Sociales	-	-	-	-	-	-
Desarrollo Económico	40,009,458	-	40,009,458	17,172,309	11,643,053	22,837,149
Asuntos Económicos, Comerciales y Laborales en General	-	-	-	-	-	-
Agropecuaria, Silvicultura, Pesca y Caza	-	-	-	-	-	-
Combustibles y Energía	-	-	-	-	-	-
Minería, Manufacturas y Construcción	-	-	-	-	-	-
Transporte	-	-	-	-	-	-
Comunicaciones	-	-	-	-	-	-
Turismo	40,009,458	-	40,009,458	17,172,309	11,643,053	22,837,149
Ciencia, Tecnología e Innovación	-	-	-	-	-	-
Otras Industrias y Otros Asuntos Económicos	-	-	-	-	-	-
Otras no Clasificadas en Funciones Anteriores	-	-	-	-	-	-
Transacciones de la Deuda Pública / Costo Financiero de la Deuda	-	-	-	-	-	-
Transferencias, Participaciones y Aportaciones entre Diferentes Niveles y Ordenes de Gobierno	-	-	-	-	-	-
Saneamiento del Sistema Financiero	-	-	-	-	-	-
Adeudos de Ejercicios Fiscales Anteriores	-	-	-	-	-	-
Total del Gasto	40,009,458	-	40,009,458	17,172,309	11,643,053	22,837,149

Concepto	Egresos					Subejercicio
	Aprobado	Ampliaciones/ (Reducciones)	Modificado	Devengado	Pagado	
Gasto No Etiquetado	40,009,458	-	40,009,458	17,172,309	11,643,053	22,837,149
<i>Gobierno</i>	-	-	-	-	-	-
Legislación	-	-	-	-	-	-
Justicia	-	-	-	-	-	-
Coordinación de la Política de Gobierno	-	-	-	-	-	-
Relaciones Exteriores	-	-	-	-	-	-
Asuntos Financieros y Hacendarios	-	-	-	-	-	-
Seguridad Nacional	-	-	-	-	-	-
Asuntos de Orden Público y de Seguridad Interior	-	-	-	-	-	-
Otros Servicios Generales	-	-	-	-	-	-
<i>Desarrollo Social</i>	-	-	-	-	-	-
Protección Ambiental	-	-	-	-	-	-
Vivienda y Servicios a la Comunidad	-	-	-	-	-	-
Salud	-	-	-	-	-	-
Recreación, Cultura y Otras Manifestaciones Sociales	-	-	-	-	-	-
Educación	-	-	-	-	-	-
Protección Social	-	-	-	-	-	-
Otros Asuntos Sociales	-	-	-	-	-	-
<i>Desarrollo Económico</i>	40,009,458	-	40,009,458	17,172,309	11,643,053	22,837,149
Asuntos Económicos, Comerciales y Laborales en Gral.	-	-	-	-	-	-
Agropecuaria, Silvicultura, Pesca y Caza	-	-	-	-	-	-
Combustibles y Energía	-	-	-	-	-	-
Minería, Manufacturas y Construcción	-	-	-	-	-	-
Transporte	-	-	-	-	-	-
Comunicaciones	-	-	-	-	-	-
Turismo	40,009,458	-	40,009,458	17,172,309	11,643,053	22,837,149
Ciencia, Tecnología e Innovación	-	-	-	-	-	-
Otras Industrias y Otros Asuntos Económicos	-	-	-	-	-	-
<i>Otras no Clasificadas en Funciones Anteriores</i>	-	-	-	-	-	-
Transacciones de la Deuda Pública / Costo Financiero de la Deuda	-	-	-	-	-	-
Transferencias, Participaciones y Aportaciones entre Diferentes Niveles y Ordenes de Gobierno	-	-	-	-	-	-
Saneamiento del Sistema Financiero	-	-	-	-	-	-
Adeudos de Ejercicios Fiscales Anteriores	-	-	-	-	-	-
Gasto Etiquetado	-	-	-	-	-	-
<i>Gobierno</i>	-	-	-	-	-	-
Legislación	-	-	-	-	-	-
Justicia	-	-	-	-	-	-
Coordinación de la Política de Gobierno	-	-	-	-	-	-
Relaciones Exteriores	-	-	-	-	-	-
Asuntos Financieros y Hacendarios	-	-	-	-	-	-
Seguridad Nacional	-	-	-	-	-	-
Asuntos de Orden Público y de Seguridad Interior	-	-	-	-	-	-
Otros Servicios Generales	-	-	-	-	-	-
<i>Desarrollo Social</i>	-	-	-	-	-	-
Protección Ambiental	-	-	-	-	-	-
Vivienda y Servicios a la Comunidad	-	-	-	-	-	-
Salud	-	-	-	-	-	-
Recreación, Cultura y Otras Manifestaciones Sociales	-	-	-	-	-	-
Educación	-	-	-	-	-	-
Protección Social	-	-	-	-	-	-
Otros Asuntos Sociales	-	-	-	-	-	-
<i>Desarrollo Económico</i>	-	-	-	-	-	-
Asuntos Económicos, Comerciales y Laborales en Gral.	-	-	-	-	-	-
Agropecuaria, Silvicultura, Pesca y Caza	-	-	-	-	-	-
Combustibles y Energía	-	-	-	-	-	-
Minería, Manufacturas y Construcción	-	-	-	-	-	-
Transporte	-	-	-	-	-	-
Comunicaciones	-	-	-	-	-	-
Turismo	-	-	-	-	-	-
Ciencia, Tecnología e Innovación	-	-	-	-	-	-
Otras Industrias y Otros Asuntos Económicos	-	-	-	-	-	-
<i>Otras no Clasificadas en Funciones Anteriores</i>	-	-	-	-	-	-
Transacciones de la Deuda Pública / Costo Financiero de la Deuda	-	-	-	-	-	-
Transferencias, Participaciones y Aportaciones entre Diferentes Niveles y Ordenes de Gobierno	-	-	-	-	-	-
Saneamiento del Sistema Financiero	-	-	-	-	-	-
Adeudos de Ejercicios Fiscales Anteriores	-	-	-	-	-	-
Total del Egresos	40,009,458	-	40,009,458	17,172,309	11,643,053	22,837,149

Concepto	Egresos					Subejercicio
	Aprobado	Ampliaciones/ (Reducciones)	Modificado	Devengado	Pagado	
Gasto No Etiquetado	3,961,340	-	3,961,340	1,603,525	1,603,525	2,357,815
<i>Personal Administrativo y de Servicio Público</i>	<i>3,961,340</i>	-	<i>3,961,340</i>	<i>1,603,525</i>	<i>1,603,525</i>	<i>2,357,815</i>
<i>Magisterio</i>	-	-	-	-	-	-
<i>Servicios de Salud</i>	-	-	-	-	-	-
Personal Administrativo	-	-	-	-	-	-
Personal Médico, Paramédico y afín	-	-	-	-	-	-
<i>Seguridad Pública</i>	-	-	-	-	-	-
<i>Gastos Asociados a la Implementación de Nuevas Leyes Fed. o Reformas a las Mismas</i>	-	-	-	-	-	-
Nombre del Programa o Ley 1	-	-	-	-	-	-
Nombre del Programa o Ley 2	-	-	-	-	-	-
<i>Sentencias Laborales Definitivas</i>	-	-	-	-	-	-
Gasto Etiquetado	-	-	-	-	-	-
<i>Personal Administrativo y de Servicio Público</i>	-	-	-	-	-	-
<i>Magisterio</i>	-	-	-	-	-	-
<i>Servicios de Salud</i>	-	-	-	-	-	-
Personal Administrativo	-	-	-	-	-	-
Personal Médico, Paramédico y afín	-	-	-	-	-	-
<i>Seguridad Pública</i>	-	-	-	-	-	-
<i>Gastos Asociados a la Implementación de Nuevas Leyes Fed. o Reformas a las Mismas</i>	-	-	-	-	-	-
Nombre del Programa o Ley 1	-	-	-	-	-	-
Nombre del Programa o Ley 2	-	-	-	-	-	-
<i>Sentencias Laborales Definitivas</i>	-	-	-	-	-	-
Total del Gasto en Servicios Personales	3,961,340	-	3,961,340	1,603,525	1,603,525	2,357,815

FIDEICOMISO TURISMO MORELOS
 Estado Analítico del Ejercicio del Presupuesto de Egresos
 Clasificación Económica (por Tipo de Gasto)
 Del 1 de enero al 30 de septiembre de 2020
 (Pesos)



Concepto	Egresos					
	Aprobado	Ampliaciones/ (Reducciones)	Modificado	Devengado	Pagado	Subejercicio
	1	2	3 = (1 + 2)	4	5	6 = (3 - 4)
Gasto Corriente	35,427,037	-	35,427,037	13,458,648	7,929,392	21,968,389
Gasto de Capital	254,458	-	254,458	27,780	27,780	226,678
Amortización de la Deuda y Disminución de Pasivos	4,327,963	-	4,327,963	3,685,881	3,685,881	642,082
Pensiones y Jubilaciones	-	-	-	-	-	-
Participaciones	-	-	-	-	-	-
Total del Gasto	40,009,458	-	40,009,458	17,172,309	11,643,053	22,837,149

Identificación de Crédito o Instrumento	Devengado	Pagado
Créditos Bancarios		
Total de Intereses de Créditos Bancarios	-	-
Otros Instrumentos de Deuda		
Total de Intereses de Otros Instrumentos de Deuda	-	-
TOTAL	-	-

NO APLICA



FITUR

Fideicomiso Turismo Morelos

Información Programática

CUENTA PÚBLICA
FIDEICOMISO TURISMO MORELOS
ENERO - SEPTIEMBRE

2020

Concepto	Egresos					Subejercicio
	Aprobado	Ampliaciones/ (Reducciones)	Modificado	Devengado	Pagado	
	1	2	3 = (1 + 2)	4	5	6 = (3 - 4)
Programas						
Subsidios: Sector Social y Privado o Ent. Federativas y Municipios						
Sujetos a Reglas de Operación	-	-	-	-	-	-
Otros Subsidios	-	-	-	-	-	-
Desempeño de las Funciones	40,009,458	-	40,009,458	17,172,309	11,643,053	22,837,149
Prestación de Servicios Públicos	-	-	-	-	-	-
Provisión de Bienes Públicos	-	-	-	-	-	-
Planeación, Seguimiento y Evaluación de Políticas Públicas	-	-	-	-	-	-
Promoción y Fomento	40,009,458	-	40,009,458	17,172,309	11,643,053	22,837,149
Regulación y Supervisión	-	-	-	-	-	-
Funciones de las Fuerzas Armadas (Únicamente Gobierno Federal)	-	-	-	-	-	-
Específicos	-	-	-	-	-	-
Proyectos de Inversión	-	-	-	-	-	-
Administrativos y de Apoyo						
Apoyo al Proceso Presupuestario y para Mejorar la Eficiencia Institucional	-	-	-	-	-	-
Apoyo a la Función Pública y al Mejoramiento de la Gestión	-	-	-	-	-	-
Operaciones Ajenas	-	-	-	-	-	-
Compromisos						
Obligaciones de Cumplimiento de Resolución Jurisdiccional	-	-	-	-	-	-
Desastres Naturales	-	-	-	-	-	-
Obligaciones						
Pensiones y Jubilaciones	-	-	-	-	-	-
Aportaciones a la Seguridad Social	-	-	-	-	-	-
Aportaciones a Fondos de Estabilización	-	-	-	-	-	-
Aportaciones a Fondos de Inversión y Reestructura de Pensiones	-	-	-	-	-	-
Programas de Gasto Federalizado (Gobierno Federal)						
Gasto Federalizado	-	-	-	-	-	-
Participaciones a Entidades Federativas y Municipios						
Costo financiero, deuda o apoyos a deudores y ahorradores de la banca	-	-	-	-	-	-
Adeudos de ejercicios fiscales anteriores						
Total del Gasto	40,009,458	-	40,009,458	17,172,309	11,643,053	22,837,149

Concepto	Estimado	Devengado	Pagado ³
I. Ingresos Presupuestarios (I=1+2)	26,652,000	15,761,786	12,985,206
1. Ingresos del Gobierno de la Entidad Federativa 1	26,652,000	15,761,786	12,985,206
2. Ingresos del Sector Paraestatal 1	-	-	-
II. Egresos Presupuestarios (II=3+4)	40,009,458	17,172,309	11,643,053
3. Egresos del Gobierno de la Entidad Federativa 2	-	-	-
4. Egresos del Sector Paraestatal 2	40,009,458	17,172,309	11,643,053
III. Balance Presupuestario (Superávit o Déficit) (III = I - II)	(13,357,458)	(1,410,523)	1,342,153

Concepto	Estimado	Devengado	Pagado ³
III. Balance presupuestario (Superávit o Déficit)	(13,357,458)	(1,410,523)	1,342,153
IV. Intereses, Comisiones y Gastos de la Deuda	-	-	-
V. Balance Primario (Superávit o Déficit) (V= III - IV)	(13,357,458)	(1,410,523)	1,342,153

Concepto	Estimado	Devengado	Pagado ³
A. Financiamiento	-	-	-
B. Amortización de la deuda	-	-	-
C. Endeudamiento ó desendeudamiento (C = A - B)	-	-	-

1 Los Ingresos que se presentan son los ingresos presupuestarios totales sin incluir los ingresos por financiamientos. Los Ingresos del Gobierno de la Entidad Federativa corresponden a los del Poder Ejecutivo, Legislativo Judicial y Autónomos.

2 Los egresos que se presentan son los egresos presupuestarios totales sin incluir los egresos por amortización. Los egresos del Gobierno de la Entidad Federativa corresponden a los del Poder Ejecutivo, Legislativo, Judicial y Órganos Autónomos.

3 Para Ingresos se reportan los ingresos recaudados; para egresos se reportan los egresos pagados.



FITUR
Fideicomiso Turismo Morelos

Anexos

CUENTA PÚBLICA
FIDEICOMISO TURISMO MORELOS
ENERO - SEPTIEMBRE

2020



MORELOS
2018 - 2024



Hospital del Niño Morelense

CUENTA PÚBLICA CONSOLIDADA
ENTIDADES PARAESTATALES
ENERO - SEPTIEMBRE

2020



Introducción

CUENTA PÚBLICA
HOSPITAL DEL NIÑO MORELENSE
ENERO - SEPTIEMBRE

2020

Introducción

La Cuenta Pública que se presenta fortalece la cultura de rendición de cuentas y la práctica cotidiana de la transparencia en la gestión pública. En estricto apego al artículo 16 de la Ley de Fiscalización y Rendición de Cuentas del Estado de Morelos; 52, 53 y 54 de la Ley General de Contabilidad Gubernamental, y al Acuerdo por el que se armoniza la estructura de las cuentas públicas emitido por el Consejo Nacional de Armonización Contable y publicado en el Diario Oficial de la Federación el 30 de diciembre de 2013, la Cuenta Pública que se presenta obedece a la estructura y contenidos establecidos en los ordenamientos antes señalados.

La Cuenta Pública, adicionalmente a contar con una estructura armonizada, presenta a su vez sus contenidos y formatos armonizados, facilitando con ello la consolidación de la información financiera. Lo anterior contribuye a la fiscalización de los activos, pasivos, ingresos y gastos, así como a la transparencia y a la rendición de cuentas.



Información Contable

CUENTA PÚBLICA
HOSPITAL DEL NIÑO MORELENSE
ENERO - SEPTIEMBRE

2020

Concepto	2020	2019	Concepto	2020	2019
INGRESOS Y OTROS BENEFICIOS			GASTOS Y OTRAS PÉRDIDAS		
<i>Ingresos de la Gestión</i>	5,960,142	8,387,106	<i>Gastos de Funcionamiento</i>	178,430,270	182,960,592
Impuestos	-	-	Servicios Personales	127,568,693	127,173,649
Cuotas y Aportaciones de Seguridad Social	-	-	Materiales y Suministros	16,487,670	32,676,293
Contribuciones de Mejoras	-	-	Servicios Generales	34,373,907	23,110,650
Derechos	-	-	<i>Transferencias, Asignaciones, Subsidios y Otras Ayudas</i>	13,831,448	17,216,781
Productos	-	-	Transferencias Internas y Asignaciones al Sector Público	-	-
Aprovechamientos	5,960,142	8,387,106	Transferencias al Resto del Sector Público	-	-
Ingresos por Venta de Bienes y Prestación de Servicios	-	-	Subsidios y Subvenciones	-	-
<i>Participaciones, Aportaciones, Convenios, Incentivos Derivados de la Colaboración Fiscal, Fondos Distintos de Aportaciones, Transferencias, Asignaciones, Subsidios y Subvenciones, y Pensiones y Jubilaciones</i>	233,407,767	196,042,503	Ayudas Sociales	-	-
Participaciones, Aportaciones, Convenios, Incentivos Derivados de la Colaboración Fiscal y Fondos Distintos de Aportaciones	48,350,727	39,765,685	Pensiones y Jubilaciones	13,831,448	17,216,781
Transferencias, Asignaciones, Subsidios y Subvenciones, y Pensiones y Jubilaciones	185,057,040	156,276,818	Transferencias a Fideicomisos, Mandatos y Contratos Análogos	-	-
<i>Otros Ingresos y Beneficios</i>	3,510,232	1,898,542	Transferencias a la Seguridad Social	-	-
Ingresos Financieros	44,575	96,740	Donativos	-	-
Incremento por Variación de Inventarios	-	-	Transferencias al Exterior	-	-
Disminución del Exceso de Estimaciones por Pérdida o Deterioro u Obsolescencia	190,472	195,166	<i>Participaciones y Aportaciones</i>	-	-
Disminución del Exceso de Provisiones	3,275,185	1,606,636	Participaciones	-	-
Otros Ingresos y Beneficios Varios	-	-	Aportaciones	-	-
Total de Ingresos y Otros Beneficios	242,878,141	206,328,151	Convenios	-	-
			<i>Intereses, Comisiones y Otros Gastos de la Deuda Pública</i>	2,771,084	2,945,263
			Intereses de la Deuda Pública	-	-
			Comisiones de la Deuda Pública	-	-
			Gastos de la Deuda Pública	-	-
			Costo por Coberturas	-	-
			Apoyos Financieros	-	-
			<i>Otros Gastos y Pérdidas Extraordinarias</i>	2,771,084	2,945,263
			Estimaciones, Depreciaciones, Deterioros, Obsolescencia y Amortizaciones	2,771,084	2,945,263
			Provisiones	-	-
			Disminución de Inventarios	-	-
			Aumento por Insuficiencia de Estimaciones por Pérdida o Deterioro u Obsolescencia	-	-
			Aumento por Insuficiencia de Provisiones	-	-
			Otros Gastos	-	-
			<i>Inversión Pública</i>	-	-
			Inversión Pública no Capitalizable	-	-
			Total de Gastos y Otras Pérdidas	195,032,802	203,122,636
			Resultados del Ejercicio (Ahorro/Desahorro)	47,845,339	3,205,515

Bajo protesta de decir verdad declaramos que los Estados Financieros y sus Notas son razonablemente correctos y responsabilidad del emisor.

CONCEPTO	Año		CONCEPTO	Año	
	2020	2019		2020	2019
ACTIVO			PASIVO		
Activo Circulante			Pasivo Circulante		
Efectivo y Equivalentes	53,456,863	7,325,074	Cuentas por Pagar a Corto Plazo	46,986,812	9,887,407
Derechos a Recibir Efectivo o Equivalentes	44,122,380	8,292,499	Documentos por Pagar a Corto Plazo	-	-
Derechos a Recibir Bienes o Servicios	-	-	Porción a Corto Plazo de la Deuda Pública a Largo Plazo	-	-
Inventarios	-	-	Títulos y Valores a Corto Plazo	-	-
Almacenes	20,154,550	20,926,398	Pasivos Diferidos a Corto Plazo	-	-
Estimación por Pérdida o Deterioro de Activos Circulantes	(7,206,374)	(964,861)	Fondos y Bienes de Terceros en Garantía y/o Administración a Corto Plazo	-	-
Otros Activos Circulantes	-	-	Provisiones a Corto Plazo	-	-
Total de Activos Circulantes	110,527,419	35,579,110	Otros Pasivos a Corto Plazo	7,897	28,251
			Total de Pasivos Circulantes	46,994,709	9,915,658
Activo No Circulante			Pasivo No Circulante		
Inversiones Financieras a Largo Plazo	-	-	Cuentas por Pagar a Largo Plazo	-	-
Derechos a Recibir Efectivo o Equivalentes a Largo Plazo	5,330,018	5,426,847	Documentos por Pagar a Largo Plazo	-	-
Bienes Inmuebles, Infraestructura y Construcciones en Proceso	3,370,296	3,370,296	Deuda Pública a Largo Plazo	-	-
Bienes Muebles	286,154,279	284,384,256	Pasivos Diferidos a Largo Plazo	-	-
Activos Intangibles	-	-	Fondos y Bienes de Terceros en Garantía y/o en Administración a Largo Plazo	-	-
Depreciación, Deterioro y Amortización Acumulada de Bienes	(88,097,726)	(84,389,690)	Provisiones a Largo Plazo	-	-
Activos Diferidos	837,304	837,304	Total de Pasivos No Circulantes	-	-
Estimación por Pérdida o Deterioro de Activos no Circulantes	-	-	Total del Pasivo	46,994,709	9,915,658
Otros Activos no Circulantes	-	-	HACIENDA PÚBLICA / PATRIMONIO		
Total de Activos No Circulantes	207,594,171	209,629,013	Hacienda Pública / Patrimonio Contribuido	229,921,303	230,693,150
Total del Activo	318,121,590	245,208,123	Aportaciones	229,921,303	230,693,150
			Donaciones de Capital	-	-
			Actualización de la Hacienda Pública / Patrimonio	-	-
			Hacienda Pública / Patrimonio Generado	41,205,578	4,599,315
			Resultados del Ejercicio (Ahorro / Desahorro)	47,845,339	3,205,515
			Resultados de Ejercicios Anteriores	(5,663,184)	2,372,019
			Revaluos	-	-
			Reservas	-	-
			Rectificaciones de Resultados de Ejercicios Anteriores	(976,577)	(978,219)
			Exceso o Insuficiencia en la Actualización de la Hacienda Pública / Patrimonio	-	-
			Resultado por Posición Monetaria	-	-
			Resultado por Tenencia de Activos no Monetarios	-	-
			Total Hacienda Pública / Patrimonio	271,126,881	235,292,465
			Total del Pasivo y Hacienda Pública / Patrimonio	318,121,590	245,208,123

Bajo protesta de decir verdad declaramos que los Estados Financieros y sus Notas son razonablemente correctos y responsabilidad del emisor.

CONCEPTO	30 de septiembre 2020	31 de diciembre 2019	CONCEPTO	30 de septiembre 2020	31 de diciembre 2019
ACTIVO			PASIVO		
Activo Circulante			Activo Circulante		
Efectivo y Equivalentes	53,456,863	22,288,704	Cuentas por Pagar a Corto Plazo	46,986,812	89,959,847
Efectivo	26,500	-	Servicios Personales por Pagar a Corto Plazo	21,286	17,161,860
Bancos/Tesorería	53,430,363	22,288,704	Proveedores por Pagar a Corto Plazo	38,655,701	57,329,569
Bancos/Dependencias y Otros	-	-	Contratistas por Obras Públicas por Pagar a Corto Plazo	-	-
Inversiones Temporales (Hasta 3 meses)	-	-	Participaciones y Aportaciones por Pagar a Corto Plazo	-	2,480,636
Fondos con Afectación Específica	-	-	Transferencias Otorgadas por Pagar a Corto Plazo	-	-
Depósitos de Fondos de Terceros en Garantía y/o Admón.	-	-	Int., Comisiones y Otros Gastos de la Deuda Pub. por Pagar a Corto Plazo	2,683,794	6,047,821
Otros Efectivos y Equivalentes	-	-	Retenciones y Contribuciones por Pagar a Corto Plazo	-	-
			Devoluciones de la Ley de Ingresos por Pagar a Corto Plazo	5,626,031	6,939,961
Derechos a Recibir Efectivo o Equivalentes	44,122,380	72,363,366	Otras Cuentas por Pagar a Corto Plazo	-	-
Inversiones Financieras de Corto Plazo	5,580,351	4,565,673	Documentos por Pagar a Corto Plazo	-	-
Cuentas por Cobrar a Corto Plazo	15,052,211	38,173,848	Documentos Comerciales por Pagar a Corto Plazo	-	-
Deudores Diversos por Cobrar a Corto Plazo	71,584	24,162	Documentos con Contratistas por Obras Pub. por Pagar a Corto Plazo	-	-
Ingresos por Recuperar a Corto Plazo	23,389,116	29,597,065	Otros Documentos por Pagar a Corto Plazo	-	-
Deudores por Anticipos de la Tesorería a Corto Plazo	26,500	-	Porción a Corto Plazo de la Deuda Pública a Largo Plazo	-	-
Préstamos Otorgados a Corto Plazo	-	-	Porción a Corto Plazo de la Deuda Pública	-	-
Otros Derechos a Recibir Efectivo o Equiv. a Corto Plazo	2,618	2,618	Porción a Corto Plazo de Arrendamiento Financiero	-	-
Derechos a Recibir Bienes o Servicios	-	-	Títulos y Valores a Corto Plazo	-	-
Ant. a Proveedores por Adq. de Bienes y Prest. de Serv. a Corto Plazo	-	-	Pasivos Diferidos a Corto Plazo	-	29,689
Ant. a Proveedores por Adq. de Bienes Imm. y Muebles a Corto Plazo	-	-	Ingresos Cobrados por Adelantado a Corto Plazo	-	-
Ant. a Proveedores por Adq. de Bienes Intangibles a Corto Plazo	-	-	Intereses Cobrados por Adelantado a Corto Plazo	-	-
Anticipo a Contratistas por Obras Públicas a Corto Plazo	-	-	Otros Pasivos Diferidos a Corto Plazo	-	29,689
Otros Derechos a Recibir Bienes o Servicios a Corto Plazo	-	-	Fondos y Bienes de Terceros en Garantía y/o Admón. a C. P.	-	-
Inventarios	-	-	Fondos en Garantía a Corto Plazo	-	-
Inventario de Mercancías para Venta	-	-	Fondos en Administración a Corto Plazo	-	-
Inventario de Mercancías Terminadas	-	-	Fondos Contingentes a Corto Plazo	-	-
Inventario de Mercancías en Proceso de Elaboración	-	-	Fondos de Fideicomisos, Mandatos y Contratos Análogos a Corto Plazo	-	-
Inventario de Materias Primas, Mat. y Suministros para Producción	-	-	Otros Fondos de Terceros en Garantía y/o Administración a Corto Plazo	-	-
Bienes en Tránsito	-	-	Valores y Bienes en Garantía a Corto Plazo	-	-
Almacenes	20,154,550	13,722,532	Provisiones a Corto Plazo	-	-
Estimación por Pérdida o Deterioro de Activos Circulantes	(7,206,374)	(964,862)	Provisión para Demandas y Juicios a Corto Plazo	-	-
Est. para Ctas. Incobrables por Derechos a Recibir Efectivo o Equiv.	(7,206,374)	(964,862)	Provisión para Contingencias a Corto Plazo	-	-
Estimación por Deterioro de Inventarios	-	-	Otras Provisiones a Corto Plazo	-	-
Otros Activos Circulantes	-	-	Otros Pasivos a Corto Plazo	7,897	-
Valores en Garantía	-	-	Ingresos por Clasificar	7,897	-
Bienes en Garantía (excluye depósitos de fondos)	-	-	Recaudación por Participar	-	-
Bienes Deriv. de Embargos, Decom., Aseguramientos y Dación en Pago	-	-	Otros Pasivos Circulantes	-	-
Adquisición con Fondos de Terceros	-	-			
Total de Activos Circulantes	110,527,419	107,409,740	Total de Pasivos Circulantes	46,994,709	89,989,536

CONCEPTO	30 de septiembre 2020	31 de diciembre 2019	CONCEPTO	30 de septiembre 2020	31 de diciembre 2019
Activo No Circulante			Pasivo No Circulante		
Inversiones Financieras a Largo Plazo	-	-	Cuentas por Pagar a Largo Plazo	-	-
Derechos a Recibir Efectivo o Equivalentes a Largo Plazo	5,330,018	5,356,353	Documentos por Pagar a Largo Plazo	-	-
Bienes Inmuebles, Infraestructura y Const. en Proceso	3,370,296	3,370,296	Deuda Pública a Largo Plazo	-	-
Bienes Muebles	286,154,279	285,622,522	Pasivos Diferidos a Largo Plazo	-	-
Activos Intangibles	-	-	Fdos. y Bienes de Terceros en Garantía y/o en Admón. a L.P.	-	-
Depreciación, Deterioro y Amortización Acumulada de Bienes	(88,097,726)	(85,326,642)	Provisiones a Largo Plazo	-	-
Activos Diferidos	837,304	837,304	Total de Pasivos No Circulantes	-	-
Estimación por Pérdida o Deterioro de Activos no Circulantes	-	-	Total del Pasivo	46,994,709	89,989,536
Otros Activos no Circulantes	-	-			
Total de Activos No Circulantes	207,594,171	209,859,833	HACIENDA PÚBLICA / PATRIMONIO		
Total del Activo	318,121,590	317,269,573	<i>Hacienda Pública / Patrimonio Contribuido</i>		
			Aportaciones	229,921,303	223,489,284
			Donaciones de Capital	229,921,303	223,489,284
			Actualización de la Hacienda Pública / Patrimonio	-	-
			<i>Hacienda Pública / Patrimonio Generado</i>		
			Resultados del Ejercicio (Ahorro / Desahorro)	41,205,578	3,790,753
			Resultados de Ejercicios Anteriores	47,845,339	2,399,260
			Revalúos	(5,663,184)	2,369,706
			Reservas	-	-
			Rectificaciones de Resultados de Ejercicios Anteriores	(976,577)	(978,213)
			Exceso o Insuficiencia en la Actualización de la Hacienda Pública / Patrimonio	-	-
			Resultado por Posición Monetaria	-	-
			Resultado por Tenencia de Activos no Monetarios	-	-
			Total Hacienda Pública / Patrimonio	271,126,881	227,280,037
			Total del Pasivo y Hacienda Pública / Patrimonio	318,121,590	317,269,573

Bajo protesta de decir verdad declaramos que los Estados Financieros y sus Notas son razonablemente correctos y responsabilidad del emisor.



HOSPITAL DEL NIÑO MORELENSE
Estado de Cambios en la Situación Financiera
Del 1 de enero al 30 de septiembre de 2020
(Pesos)



Concepto	Origen	Aplicación	Concepto	Origen	Aplicación
ACTIVO		38,131,934	PASIVO	7,897	43,002,724
Activo Circulante	37,279,917	37,600,177	Activo Circulante	7,897	43,002,724
Efectivo y Equivalentes	-	31,168,159	Cuentas por Pagar a Corto Plazo	-	42,973,035
Derechos a Recibir Efectivo o Equivalentes	28,240,986	-	Documentos por Pagar a Corto Plazo	-	-
Derechos a Recibir Bienes o Servicios	-	-	Porción a Corto Plazo de la Deuda Pública a Largo Plazo	-	-
Inventarios	-	-	Títulos y Valores a Corto Plazo	-	-
Almacenes	-	6,432,018	Pasivos Diferidos a Corto Plazo	-	29,689
Estimación por Pérdida o Deterioro de Activos Circulantes	6,241,512	-	Fdos. y Bienes de Terceros en Garantía y/o Admón. a C. P.	-	-
Otros Activos Circulantes	-	-	Provisiones a Corto Plazo	-	-
			Otros Pasivos a Corto Plazo	7,897	-
Activo No Circulante	2,797,419	531,757	Activo No Circulante	-	-
Inversiones Financieras a Largo Plazo	-	-	Cuentas por Pagar a Largo Plazo	-	-
Derechos a Recibir Efectivo o Equivalentes a Largo Plazo	26,335	-	Documentos por Pagar a Largo Plazo	-	-
Bienes Inmuebles, Infraestructura y Constr. en Proceso	-	-	Deuda Pública a Largo Plazo	-	-
Bienes Muebles	-	531,757	Pasivos Diferidos a Largo Plazo	-	-
Activos Intangibles	-	-	Fdos. y Bienes de Terceros en Garantía y/o Admón. a L. P.	-	-
Depreciación, Deterioro y Amort. Acumulada de Bienes	2,771,084	-	Provisiones a Largo Plazo	-	-
Activos Diferidos	-	-			
Est. por Pérdida o Deterioro de Activos no Circulantes	-	-	HACIENDA PÚBLICA / PATRIMONIO	51,879,734	8,032,890
Otros Activos no Circulantes	-	-	Hacienda Pública / Patrimonio Contribuido	6,432,019	-
			Aportaciones	-	-
			Donaciones de Capital	6,432,019	-
			Actualización de la Hacienda Pública / Patrimonio	-	-
			Hacienda Pública / Patrimonio Generado	45,447,715	8,032,890
			Resultados del Ejercicio (Ahorro / Desahorro)	45,446,079	-
			Resultados de Ejercicios Anteriores	-	8,032,890
			Revalúos	-	-
			Reservas	-	-
			Rectificaciones de Resultados de Ejercicios Anteriores	1,636	-
			Exceso o Insuficiencia en la Actualización de la Hacienda Pública / Patrimonio	-	-
			Resultado por Posición Monetaria	-	-
			Resultado por Tenencia de Activos no Monetarios	-	-

Bajo protesta de decir verdad declaramos que los Estados Financieros y sus Notas son razonablemente correctos y responsabilidad del emisor.

HOSPITAL DEL NIÑO MORELENSE
Estado Analítico del Activo
Del 1 de enero al 30 de septiembre de 2020
(Pesos)

Concepto	Saldo Inicial 1	Cargos del Periodo 2	Abonos del Periodo 3	Saldo Final 4 = (1 + 2 - 3)	Variación del Periodo (4 - 1)
ACTIVO	317,269,573	947,183,505	946,331,488	318,121,590	852,017
<i>Activo Circulante</i>	<i>107,409,740</i>	<i>946,651,748</i>	<i>943,534,069</i>	<i>110,527,419</i>	<i>3,117,679</i>
Efectivo y Equivalentes	22,288,704	387,820,245	356,652,086	53,456,863	31,168,159
Derechos a Recibir Efectivo o Equivalentes	72,363,366	515,848,428	544,089,414	44,122,380	(28,240,986)
Derechos a Recibir Bienes o Servicios	-	-	-	-	-
Inventarios	-	-	-	-	-
Almacenes	13,722,532	42,983,075	36,551,057	20,154,550	6,432,018
Estimación por Pérdida o Deterioro de Activos Circulantes	(964,862)	-	6,241,512	(7,206,374)	(6,241,512)
Otros Activos Circulantes	-	-	-	-	-
Activo No Circulante	209,859,833	531,757	2,797,419	207,594,171	(2,265,662)
Inversiones Financieras a Largo Plazo	-	-	-	-	-
Derechos a Recibir Efectivo o Equivalentes a Largo Plazo	5,356,353	-	26,335	5,330,018	(26,335)
Bienes Inmuebles, Infraestructura y Constr. en Proceso	3,370,296	-	-	3,370,296	-
Bienes Muebles	285,622,522	531,757	-	286,154,279	531,757
Activos Intangibles	-	-	-	-	-
Depreciación, Deterioro y Amort. Acumulada de Bienes	(85,326,642)	-	2,771,084	(88,097,726)	(2,771,084)
Activos Diferidos	837,304	-	-	837,304	-
Est. por Pérdida o Deterioro de Activos no Circulantes	-	-	-	-	-
Otros Activos no Circulantes	-	-	-	-	-

Bajo protesta de decir verdad declaramos que los Estados Financieros y sus Notas son razonablemente correctos y responsabilidad del emisor.



HOSPITAL DEL NIÑO MORELENSE
 Estado Analítico de la Deuda y Otros Pasivos
 Del 1 de enero al 30 de septiembre de 2020
 (Pesos)



Denominación de las Deudas	Moneda de Contratación	Institución o País Acreedor	Saldo Inicial del Periodo	Saldo Final del Periodo
DEUDA PÚBLICA				
Corto Plazo				
Deuda Interna	Pesos		-	-
Instituciones de Crédito			-	-
Títulos y Valores			-	-
Arrendamientos Financieros			-	-
Deuda Externa	Pesos		-	-
Organismos Financieros Internacionales			-	-
Deuda Bilateral			-	-
Títulos y Valores			-	-
Arrendamientos Financieros			-	-
<i>Subtotal a Corto Plazo</i>			-	-
Largo Plazo				
Deuda Interna	Pesos		-	-
Instituciones de Crédito			-	-
Títulos y Valores			-	-
Arrendamientos Financieros			-	-
Deuda Externa	Pesos		-	-
Organismos Financieros Internacionales			-	-
Deuda Bilateral			-	-
Títulos y Valores			-	-
Arrendamientos Financieros			-	-
<i>Subtotal a Largo Plazo</i>			-	-
Otros Pasivos			89,989,536	46,994,709
Total Deuda y Otros Pasivos			89,989,536	46,994,709

Bajo protesta de decir verdad declaramos que los Estados Financieros y sus Notas son razonablemente correctos y responsabilidad del emisor.



HOSPITAL DEL NIÑO MORELENSE
Informe Analítico de la Deuda Pública y Otros Pasivos - LDF
Del 1 de enero al 30 de septiembre de 2020
(Pesos)



Denominación de la Deuda Pública y Otros Pasivos	Saldo al 31 de Diciembre de 2019	Disposiciones del Periodo	Amortizaciones del Periodo	Revaluaciones, Reclasificaciones y Otros Ajustes	Saldo Final del Periodo	Pago de Intereses del Periodo	Pago de Comisiones y demás costos asociados durante el Periodo
Deuda Pública	-	-	-	-	-	-	-
Corto Plazo	-	-	-	-	-	-	-
Instituciones de Crédito	-	-	-	-	-	-	-
Títulos y Valores	-	-	-	-	-	-	-
Arrendamientos Financieros	-	-	-	-	-	-	-
Largo Plazo	-	-	-	-	-	-	-
Instituciones de Crédito	-	-	-	-	-	-	-
Títulos y Valores	-	-	-	-	-	-	-
Arrendamientos Financieros	-	-	-	-	-	-	-
Otros Pasivos	89,989,536	-	-	-	46,994,709	-	-
Total de la Deuda Pública y Otros Pasivos	89,989,536	-	-	-	46,994,709	-	-
Deuda Contingente¹ (Informativo)							
Deuda Contingente 1	-	-	-	-	-	-	-
Deuda Contingente 2	-	-	-	-	-	-	-
Deuda Contingente xx	-	-	-	-	-	-	-
Valor de Instrumentos Bono Cupón Cero²							
Instrumento Bono Cupón Cero 1	-	-	-	-	-	-	-
Instrumento Bono Cupón Cero 2	-	-	-	-	-	-	-
Instrumento Bono Cupón Cero 3	-	-	-	-	-	-	-

1 Se refiere a cualquier Financiamiento sin fuente o garantía de pago definida, que sea asumida de manera solidaria o subsidiaria por las Entidades Federativas con sus Municipios, organismos descentralizados y empresas de participación estatal mayoritaria y fideicomisos, locales o municipales, y por los Municipios con sus respectivos organismos descentralizados y empresas de participación municipal mayoritaria.

2 Se refiere al valor del Bono Cupón Cero que respalda el pago de los créditos asociados al mismo (Activo).

Obligaciones a Corto Plazo	Monto Contratado	Plazo Pactado	Tasa de Interés	Comisiones y Costos Relacionados	Tasa Efectiva
Obligaciones a Corto Plazo (Informativo)					
Crédito 1	-	-	-	-	-
Crédito 2	-	-	-	-	-
Crédito xx	-	-	-	-	-

Bajo protesta de decir verdad declaramos que los Estados Financieros y sus Notas son razonablemente correctos y responsabilidad del emisor.

Denominación de las Obligaciones Diferentes de Financiamiento	Fecha del Contrato	Fecha de inicio de operación del proyecto	Fecha de vencimiento	Monto de la inversión pactado	Plazo pactado	Monto promedio mensual del pago de la contraprestación	Monto promedio mensual del pago de la contraprestación correspondiente al pago de inversión	Monto pagado de la inversión al 30 de septiembre de 2020	Monto pagado de la inversión actualizado al 30 de septiembre de 2020	Saldo pendiente por pagar de la inversión al 30 de septiembre de 2020
Asociaciones Público Privadas (APP's)				-		-	-	-	-	-
APP 1				-		-	-	-	-	-
APP 2				-		-	-	-	-	-
APP 3				-		-	-	-	-	-
APP xx				-		-	-	-	-	-
Otros Instrumentos										
Otro Instrumento 1				-		-	-	-	-	-
Otro Instrumento 2				-		-	-	-	-	-
Otro Instrumento 3				-		-	-	-	-	-
Otro Instrumento xx				-		-	-	-	-	-
Total de Obligaciones Diferentes de Financiamiento				-		-	-	-	-	-

NO APLICA

Bajo protesta de decir verdad declaramos que los Estados Financieros y sus Notas son razonablemente correctos y responsabilidad del emisor.



HOSPITAL DEL NIÑO MORELENSE
Estado de Variación en la Hacienda Pública
Del 1 de enero al 30 de septiembre de 2020
(Pesos)



Concepto	Hacienda Pública/ Patrimonio Contribuido	Hacienda Pública/ Patrimonio Generado de Ejercicios Anteriores	Hacienda Pública/ Patrimonio Generado del Ejercicio	Exceso o Insuficiencia en la Actualización de la Hacienda Pública / Patrimonio	TOTAL
Hacienda Pública / Patrimonio Contribuido Neto de 2019	223,489,284	-	-	-	223,489,284
Aportaciones	223,489,284	-	-	-	223,489,284
Donaciones de Capital	-	-	-	-	-
Actualización de la Hacienda Pública / Patrimonio	-	-	-	-	-
Hacienda Pública / Patrimonio Generado Neto de 2019	-	1,391,493	2,399,260	-	3,790,753
Resultados del Ejercicio (Ahorro / Desahorro)	-	-	2,399,260	-	2,399,260
Resultados de Ejercicios Anteriores	-	2,369,706	-	-	2,369,706
Revalúos	-	-	-	-	-
Reservas	-	-	-	-	-
Rectificaciones de Resultados de Ejercicios Anteriores	-	(978,213)	-	-	(978,213)
Exceso o Insuficiencia en la Actualización de la Hacienda Pública / Patrimonio Neto de 2019	-	-	-	-	-
Resultado por Posición Monetaria	-	-	-	-	-
Resultado por Tenencia de Activos no Monetarios	-	-	-	-	-
Hacienda Pública / Patrimonio Neto Final de 2019	223,489,284	1,391,493	2,399,260	-	227,280,037
Cambios en la Hacienda Pública / Patrimonio Contribuido Neto de 2020	6,432,019	-	-	-	6,432,019
Aportaciones	6,432,019	-	-	-	6,432,019
Donaciones de Capital	-	-	-	-	-
Actualización de la Hacienda Pública / Patrimonio	-	-	-	-	-
Variaciones de la Hacienda Pública / Patrimonio Generado Neto de 2020	-	(8,032,890)	45,447,715	-	37,414,825
Resultados del Ejercicio (Ahorro / Desahorro)	-	-	47,845,339	-	47,845,339
Resultados de Ejercicios Anteriores	-	(8,032,890)	(2,399,260)	-	(10,432,150)
Revalúos	-	-	-	-	-
Reservas	-	-	-	-	-
Rectificaciones de Resultados de Ejercicios Anteriores	-	-	1,636	-	1,636
Cambios en el Exceso o Insuficiencia en la Actualización de la Hacienda Pública / Patrimonio Neto de 2020	-	-	-	-	-
Resultado por Posición Monetaria	-	-	-	-	-
Resultado por Tenencia de Activos no Monetarios	-	-	-	-	-
Hacienda Pública / Patrimonio Neto Final de 2020	229,921,303	(6,641,397)	47,846,975	-	271,126,881

Bajo protesta de decir verdad declaramos que los Estados Financieros y sus Notas son razonablemente correctos y responsabilidad del emisor.

Concepto		2020	2019	Concepto		2020	2019
Flujos de Efectivo de las Actividades de Operación							
Origen		242,878,142	206,328,151	Flujos de Efectivo de las Actividades de Inversión		(16,677,181)	(9,340,671)
Impuestos		-	-	Origen		-	-
Cuotas y Aportaciones de Seguridad Social		-	-	Bienes Inmuebles, Infraestructura y Construcciones en Proceso		-	-
Contribuciones de Mejoras		-	-	Bienes Muebles		-	-
Derechos		-	-	Otros Orígenes de Inversión		(16,677,181)	(9,340,671)
Productos		-	-	Aplicación		-	-
Aprovechamientos		-	-	Bienes Inmuebles, Infraestructura y Construcciones en Proceso		-	-
Ingresos por Venta de Bienes y Prestación de Servicios		5,960,142	8,387,106	Bienes Muebles		-	-
Participaciones, Aportaciones, Convenios, Incentivos		48,350,727	39,765,685	Otras Aplicaciones de Inversión		-	-
Derivados de la Colaboración Fiscal y Fondos Distintos de Aportaciones		185,057,040	156,276,818	Flujos Netos de Efectivo por Actividades de Inversión		(16,677,181)	(9,340,671)
Transferencias, Asignaciones, Subsidios y Subvenciones, y Pensiones y Jubilaciones		3,510,233	1,898,542	Flujo de Efectivo de las Actividades de Financiamiento			
Otros Orígenes de Operación				Origen		-	-
Aplicación		195,032,802	203,122,636	Endeudamiento Neto		-	-
Servicios Personales		127,568,693	127,173,649	Interno		-	-
Materiales y Suministros		16,487,670	32,676,293	Externo		-	-
Servicios Generales		34,373,907	23,110,650	Otros Orígenes de Financiamiento		-	-
Transf. Internas y Asignaciones al Sector Público		-	-	Aplicación		-	-
Transferencias al resto del Sector Público		-	-	Servicios de la Deuda		-	-
Subsidios y Subvenciones		-	-	Interno		-	-
Ayudas Sociales		13,831,448	17,216,781	Externo		-	-
Pensiones y Jubilaciones		-	-	Otras Aplicaciones de Financiamiento		-	-
Transf. a Fideicomisos, Mandatos y Contratos Análogos		-	-	Flujos Netos de Efectivo por Actividades de Financiamiento			
Transferencias a la Seguridad Social		-	-	Incremento/Disminución Neta en el Efectivo y Equivalentes al Efectivo		31,168,159	(6,135,156)
Donativos		-	-	Efectivo			
Transferencias al Exterior		-	-	Flujos Netos de Efectivo por Actividades de Operación		22,288,704	13,460,230
Participaciones		-	-	Efectivo y Equivalentes al Efectivo al Inicio del Ejercicio			
Aportaciones		-	-	Efectivo y Equivalentes al Efectivo al Final del Ejercicio		53,456,863	7,325,074
Convenios		-	-				
Otras Aplicaciones de Operación		2,771,084	2,945,263				
Flujos Netos de Efectivo por Actividades de Operación		47,845,340	3,205,515				

Bajo protesta de decir verdad declaramos que los Estados Financieros y sus Notas son razonablemente correctos y responsabilidad del emisor.

INFORME SOBRE PASIVOS CONTINGENTES

Las cuentas de orden se utilizan para registrar movimientos de valores que no afecten o modifiquen el balance del ente, sin embargo, su incorporación en libros es necesaria con fines de recordatorio contable, de control y en general sobre los aspectos administrativos, o bien para consignar sus derechos o responsabilidades contingentes que puedan o no presentarse en el futuro.

El Hospital ha considerado reflejar en cuentas de orden los Juicios Laborales en trámite de resolución por un importe de \$19,247,097, información proporcionada por el Área Jurídica de este nosocomio, de acuerdo a los siguientes expedientes:

NÚMERO DE EXPEDIENTE	PRESTACIONES DEMANDADAS	IMPORTE
01/2213/07	Salarios devengados	\$1,617,457.70
01/1337/11	Indemnización constitucional	6,831,979.85
01/2996/11	Indemnización constitucional	625,791.71
01/3170/11	Indemnización constitucional	711,513.29
01/3485/12	Indemnización constitucional	1,029,387.48
01/763/13	Reinstalación	1,279,897.50
01/251/14	Reinstalación	1,107,906.90
01/615/16	Reinstalación	416,378.63
01/148/17	Reinstalación	281,259.55
01/388/17	Reintegro de descuentos indebidos	523,299.36
01/547/17	Reinstalación	1,769,219.89
01/567/17	Reinstalación	587,407.48
01/656/17	Reinstalación	1,435,737.12
01/772/17	Reinstalación	643,412.19
01/595/17	Reinstalación	386,448.39

NOTAS A LOS ESTADOS FINANCIEROS

a) NOTAS DE DESGLOSE

I) NOTAS AL ESTADO DE SITUACIÓN FINANCIERA

Activo

Efectivo y Equivalentes

El saldo en la cuenta Efectivo y Equivalentes al 30 de septiembre de 2020 asciende a \$53,456,863 integrado como sigue:

Efectivo	26,500
Bancos	53,430,363
Total	\$53,456,863

Derechos a recibir Efectivo y Equivalentes

El saldo en la cuenta de Derechos a Recibir Efectivo o Equivalentes a corto plazo al 30 de septiembre de 2020 se integra de la manera siguiente:

Inversiones Financieras de corto plazo		\$ 5,580,351
Cuentas por cobrar		15,052,210
Ministraciones estatales por recibir	\$ 12,472,962	
Cartas compromiso 2020	452,046	
Cartas compromiso 2019	1,379,098	
Cartas compromiso 2018	748,104	
Deudores diversos		71,584
Ingresos por recuperar		23,389,116
Deudores por anticipos de la Tesorería		26,500
Otros derechos a recibir efectivo y equivalentes		2,618
Total		\$44,122,378

El saldo en la cuenta Derechos a Recibir Efectivo y Equivalentes a largo plazo al 30 de septiembre de 2020 se integra de la siguiente manera:

Documentos por cobrar		\$5,330,018
Cartas compromiso 2014 y anteriores	\$ 1,517,980	
Cartas compromiso 2015	1,680,171	
Cartas compromiso 2016	1,683,919	
Cartas compromiso 2017	447,948	
(-) Estimación por cuentas incobrables		-7,206,373
Total		\$-1,876,355

Bajo protesta de decir verdad declaramos que los Estados Financieros y sus Notas son razonablemente correctos y responsabilidad del emisor.

De lo anterior cabe resaltar que se llevó a cabo la estimación por cuentas incobrables de acuerdo a la antigüedad de los documentos.

Bienes Disponibles para su Transformación o Consumo (inventarios)

El saldo en Almacenes al 30 de septiembre de 2020 es de \$20,154,550, cabe mencionar que el método utilizado para su valuación es el de Costos Promedio.

Bienes Muebles, Inmuebles e Intangibles

La cuenta de Bienes Inmuebles al 30 de septiembre de 2020 se integra como sigue:

Edificios no habitacionales (Bodegas hospitalarias)	\$ 3,370,296
Total	\$ 3,370,296

La cuenta de Bienes Muebles al 30 de septiembre de 2020 se integra como sigue:

Mobiliario y equipo de administración	\$ 27,024,559
Mobiliario y equipo educacional y recreativo	1,458,708
Equipo e instrumental médico y de laboratorio	245,912,393
Vehículos y equipo de transporte	5,791,285
Maquinaria, otros equipo y herramientas	5,967,335
Subtotal	\$286,154,279
(-)Depreciación acumulada	-88,097,726
Total	\$ 198,056,553

Nota: se anexa listado en formato digital para mayor referencia.

Estimaciones y Deterioros

Como se desglosa en el punto anterior, en cumplimiento a lo establecido en las Reglas Específicas de Registro y Valoración del Patrimonio, Principales Reglas de Registro y Valoración del Patrimonio (Elementos Generales) y a lo establecido en la Ley General de Contabilidad Gubernamental, el Hospital del Niño Morelense realizó el cálculo y registro en libros de la depreciación correspondiente.

Pasivo

La cuenta de Pasivo con saldo al 30 de septiembre de 2020 de \$46,994,709 y se integra de la siguiente manera:

Servicios Personales por Pagar a Corto Plazo		\$ 21,285
Proveedores por Pagar a Corto Plazo		38,655,701
Farmacéuticos Maypo S.A. de C.V.	759,239.22	
Sociedad Corporativa para la Salud S.A. de C.V.	222,102.19	
Suministros Médicos del Centro S.A. de C.V.	511,640.90	
Lobo Farmacéutica S.A. de C.V.	247,571.82	
Oncomedic Distribuidora de Medicamentos S.A. de C.V.	288,130.40	
Biorihluz S.A. de C.V.	1,270,121.90	
Hospimedical S.A. de C.V.	107,837.99	
Medicamentos de Morelos S.A. de C.V.	168,335.78	
Endofaj Medical S.A. de C.V.	112,820.88	
Casa Marzam S.A. de C.V.	199,503.91	
Proveedora Nacional de Material de Curación S.A. de C.V.	229,724.94	
Healthcare Systems de México S.A. de C.V.	114,956.00	
Grupo Farmacos Especializados S.A. de C.V.	3,116,183.52	
Proveedora Gama Medical Service S.A. de C.V.	643,537.03	
Medical Pharmaceutica S.A. de C.V.	3,080,061.05	
Servicios de Ingeniería en Medicina S.A. de C.V.	111,241.39	
Servicios de Salud de Morelos	1,855,546.00	
W&GPM Proveedor Universal S.A. de C.V.	204,914.58	
Humana de Equipo y Materiales S.A. de C.V.	122,309.66	
Grupo Seypro S.A. de C.V.	269,924.00	
Comercializadora Arvien S.A. de C.V.	279,290.02	
Vitasanitas S.A. de C.V.	2,588,957.30	
Comercializadora Nereo Fenrir S.A. de C.V.	245,404.22	
Biocare Medical Representante S.A. de C.V.	144,547.37	
Pego S.A. de C.V.	1,517,254.71	
Grupo Diagnóstico Médico PROA S.A. de C.V.	418,303.35	
ARKANUM S.A. de C.V.	242,741.00	
Ciclotrónica Mexicana S.A. de C.V.	356,223.79	
Brito Aranda Karina	137,228.00	
Química Industrial y de Salud S.A. de C.V.	100,733.70	
Escore Alimentos S.A. de C.V.	1,354,884.42	
Rodríguez Aguilar Alma Rosa	822,256.72	
Hernández Alonso Alejandro	158,813.28	
Alquimia Médica SAPI de C.V.	10,928,692.45	
Medikament de México S.A. de C.V.	518,000.00	
Distribuidora Médica Dosana S.A. de C.V.	239,914.11	
Distribuidora de Fármacos y Fragancias S.A. de C.V.	808,144.96	
GAMS Solution S.A. de C.V.	277,297.22	

Bajo protesta de decir verdad declaramos que los Estados Financieros y sus Notas son razonablemente correctos y responsabilidad del emisor.

Misael Veronica Flores	296,350.07	
Georgina Torres Rodriguez	232,458.20	
Miguel Ortiz Luna	622,947.84	
Maquet Mexicana S. de R.L. de C.V.	351,271.20	
Retenciones y Contribuciones por Pagar a Corto Plazo		2,683,794
I.S.R. Sueldos Nominas Ordinarias	\$1,392,663.57	
Retención de I.S.R. Suplencias	256,908.90	
Retención de I.S.R. por Honorarios	22,557.20	
Retención de I.S.R. Arrendamientos	880.50	
I.M.S.S. Retención a los Trabajadores	365,492.46	
Crédito Infonavit	645,502.56	
Subsidio al empleo	-211.29	
Otras Cuentas por Pagar a Corto Plazo		5,626,031
Sueldos por Pagar	\$1,215,459.79	
Aportación Caja de Ahorro	303,372.85	
Cancelación de Pasivos	181,123.94	
Descuento por Capacitación Enseñanza	139,892.50	
Fondo de Ahorro	461,623.87	
Inversión Fondo de Ahorro	2,330,866.57	
Ingresos por clasificar		7,897
Total		\$46,994,709

NOTA: se detallan las subcuentas con mayor importe, para mejor referencia.

II) NOTAS AL ESTADO DE ACTIVIDADES

Ingresos de Gestión

Los ingresos devengados del Hospital al 30 de septiembre de 2020 ascienden a \$242,878,142, integrados por los siguientes rubros:

Ingresos por venta de bienes y servicios		\$ 5,960,142
Participaciones y aportaciones		48,350,727
Cuota Social Y Aportación Solidaria Federal 2019.	\$ 5,691,249	
INSABI 2020	42,659,478	
Transferencias, asignaciones, subsidios y otras ayudas (Recurso Estatal 2020)		185,057,040
Ingresos Financieros (rendimientos)		44,575
Disminución del exceso de provisiones (cancelación de pasivos)		190,472
Otros ingresos y beneficios varios (incluyen remanentes)		3,275,185
Total		\$242,878,142

Gastos y Otras Pérdidas:

Este rubro refleja un saldo al 30 de septiembre de 2020 por un importe total de \$195,032,803, que se integra de la siguiente manera:

Servicios personales	127,568,693
Materiales y suministros	16,487,670
Servicios Generales	34,373,907
Pensiones y Jubilaciones	13,831,448
Estimaciones, Depreciaciones, Deterioros	2,771,084
Total	\$195,032,803

III) NOTAS AL ESTADO DE VARIACIÓN EN LA HACIENDA PÚBLICA

Las variaciones en la Hacienda Pública del Hospital del Niño Morelense al 30 de septiembre de 2020 se desglosan de la siguiente forma:

Concepto	Patrimonio Contribuido	Patrimonio Generado/ Ejercicios Anteriores	Patrimonio Generado del Ejercicio	Total
Rectificaciones de Resultados de Ejercicios Anteriores		(978,213)		(978,213)
Patrimonio Neto Inicial Ajustado del Ejercicio	(223,489,284)			(223,489,284)
Variaciones de la Hacienda Pública		(4,768,966)		(4,768,966)
Patrimonio Neto al Final del Ejercicio	(223,489,284)	(3,790,753)		(227,280,037)
Cambios en la Hacienda Pública	(6,432,019)			(6,432,019)
Variaciones de la Hacienda Pública		(10,432,150)	(47,846,975)	(58,279,125)
Saldo Neto en la Hacienda Pública	229,921,303	14,222,903	47,846,975	291,991,181

IV) NOTAS AL ESTADO DE FLUJOS DE EFECTIVO

Los saldos mostrados en el Estado de Flujos de Efectivo al 30 de septiembre de 2020 se integran de la siguiente forma:

	Septiembre 2020	Diciembre 2019
Efectivo en Bancos -Tesorería	53,456,863	22,288,704
Efectivo en Bancos-Dependencias	0	0
Inversiones temporales (hasta 3 meses)	0	0
Fondos con afectación específica	0	0
Depósitos de fondos de terceros y otros	0	0
Total de Efectivo y Equivalentes	53,456,863	22,288,704

V) CONCILIACIÓN ENTRE LOS INGRESOS PRESUPUESTARIOS Y CONTABLES, ASÍ COMO ENTRE LOS EGRESOS PRESUPUESTARIOS Y LOS GASTOS CONTABLES

Hospital del Niño Morelense		
Conciliación entre los Egresos Presupuestarios y los Gastos Contables		
Correspondiente del 1 de enero al 30 de Septiembre de 2020		
(Cifras en pesos)		
1. Total de egresos (presupuestarios)		192,793,476
2. Menos egresos presupuestarios no contables		531,757
Mobiliario y equipo de administración	418,558	
Mobiliario y equipo educacional y recreativo	-	
Equipo e instrumental médico y de laboratorio	-	
Vehículos y equipo de transporte	-	
Equipo de defensa y seguridad	-	
Maquinaria, otros equipos y herramientas	113,200	
Herramientas y Máquinas herramientas	-	
Bienes inmuebles	-	
Activos intangibles	-	
Obra pública en bienes propios	-	
Acciones y participaciones de capital	-	
Compra de títulos y valores	-	
Inversiones en fideicomisos, mandatos y otros análogos	-	
Provisiones para contingencias y otras erogaciones especiales	-	
Amortización de la deuda pública	-	
Adeudos de ejercicios fiscales anteriores (ADEFAS)	-	
Otros Egresos Presupuestales No Contables	-	
3. Más Gasto Contables No Presupuestales		2,771,084
Estimaciones, depreciaciones, deterioros, obsolescencia y amortizaciones	2,771,084	
Provisiones	-	
Disminución de inventarios	-	
Aumento por insuficiencia de estimaciones por pérdida o deterioro u obsolescencia	-	
Aumento por insuficiencia de provisiones	-	
Otros Gastos	-	
Otros Gastos Contables No Presupuestales	-	
4. Total de Gasto Contable (4 = 1 - 2 + 3)	195,032,803	

Bajo protesta de decir verdad declaramos que los Estados Financieros y sus Notas son razonablemente correctos y responsabilidad del emisor.

Hospital del Niño Morelense		
Conciliación entre los Ingresos Presupuestarios y Contables		
Correspondiente del 1 de Enero al 30 de Septiembre de 2020		
(Cifras en pesos)		
1. Ingresos Presupuestarios		239,862,098
2. Más ingresos contables no presupuestarios		3,016,044
	Incremento por variación de inventarios	0
	Disminución del exceso de estimaciones por pérdida o deterioro u obsolescencia	0
	Disminución del exceso de provisiones	-
	Otros ingresos y beneficios varios	2,956
	Otros ingresos contables no presupuestarios	3,013,089
3. Menos ingresos presupuestarios no contables		0
	Productos de capital	0
	Aprovechamientos capital	0
	Ingresos derivados de financiamientos	0
	Otros Ingresos presupuestarios no contables	0
4. Ingresos Contables (4 = 1 + 2 - 3)		242,878,142

b) NOTAS DE MEMORIA (CUENTAS DE ORDEN)

Las cuentas de orden se utilizan para registrar movimientos de valores que no afecten o modifiquen el balance del ente, sin embargo, su incorporación en libros es necesaria con fines de recordatorio contable, de control y en general sobre los aspectos administrativos, o bien para consignar sus derechos o responsabilidades contingentes que puedan o no presentarse en el futuro.

El Hospital ha considerado reflejar en cuentas de orden los Juicios Laborales en trámite de resolución por un importe de \$19,247,097, información proporcionada por el Área Jurídica de este nosocomio.

c) NOTAS DE GESTIÓN ADMINISTRATIVA

Introducción

El Hospital del Niño Morelense es un Organismo Descentralizado del Gobierno del Estado de Morelos con personalidad jurídica, y patrimonio propio, con autonomía técnica y operativa para la prestación de sus servicios, tendrá por objeto:

- I. Coadyuvar a la consolidación del Sistema Estatal de Salud, enfocando su actividad a la protección de la salud de la población infantil;
- II. Ejecutar los programas sectoriales de salud dirigidos a la niñez morelense, fundamentalmente a la de escasos recursos económicos;
- III. Proporcionar los servicios médicos de alta especialidad a los niños morelenses, impulsando los estudios, proyectos, programas e investigaciones inherentes a su ámbito de competencia, abarcando los aspectos preventivos, curativo y de rehabilitación;
- IV. Proporcionar consulta externa y atención hospitalaria a la población infantil que requiera de estos servicios; las cuotas de recuperación por los servicios que se presten deberán atender a criterios fundados en las condiciones socioeconómicas de los usuarios, sin que estas desvirtúen la función social del Hospital;
- V. Formar recursos humanos especializados para la atención de los padecimientos de la población infantil; y
- VI. Prestar los demás servicios y efectuar las actividades necesarias para el cumplimiento de su objeto, de conformidad con la presente ley y demás disposiciones legales aplicables.

Panorama Económico y Financiero

El Hospital del Niño Morelense, cuenta con un subsidio proporcionado por el Gobierno del Estado de Morelos para el ejercicio 2020, por la cantidad anual de \$240´102,000.00 (Doscientos Cuarenta Millones Ciento Dos Mil Pesos 00/100 M.N.), mismo que destina para gasto corriente, de igual forma se cuenta con Recurso Federal.

Autorización e Historia

El Hospital del Niño Morelense abre sus puertas por primera vez el 21 de noviembre de 1994, preocupándose desde entonces, no solo por ser el más cálido y funcional hospital regional de segundo y tercer nivel, si no brindar alivio físico a sus pacientes, y por ir más allá de las necesidades visibles de los niños, empeñándose en su bienestar integral.

Proporcionando en todo momento atención médica de especialidad a la población infantil de Morelos y estados circunvecinos carentes de seguridad social. La apertura de los diferentes servicios fue escalonada, funcionando en su totalidad desde octubre de 1996.

Es importante señalar que con fecha 19 de septiembre de 2017 se suscitó un sismo con epicentro en el estado de Morelos lo cual dejó daños importantes en varios municipios del estado incluido Emiliano Zapata municipio en el que se encuentra ubicado el Hospital del Niño Morelense, por lo que durante los meses de septiembre y octubre por ordenamiento del Gobierno del Estado se brindó atención médica sin costo a la población del estado.

Organización y Objeto Social

Misión:

Somos un equipo que brinda atención médica especializada integral de calidad y calidez, con seguridad, equidad y compromiso para la salud de los niños y adolescentes de Morelos.

Visión:

Ser el Hospital de atención pediátrica de más alto rendimiento en servicios de atención médica, enseñanza e investigación pediátrica, con una nueva visión de impacto en los indicadores de salud, proporcionando una atención de manera integral en el niño y sus familias. Con honestidad, profesionalismo, trabajo en equipo, humanismo y transparencia.

Valores Institucionales:

Bien común	Calidad	Calidez	Compromiso
Equidad	Generosidad	Honestidad	Honradez
Humanismo	Igualdad	Imparcialidad	Integridad
Legalidad	Liderazgo	Profesionalismo	Respeto
Seguridad	Rendición de cuentas	Solidaridad	Trabajo en equipo

Política de Calidad:

Para contribuir en la mejora de la salud de la población pediátrica de Morelos y entidades circunvecinas, como equipo multidisciplinario especializado en niño y adolescentes:

1. Otorgamos atención médica integral y ética con las siguientes dimensiones de calidad: a. Centrada en el paciente, b. Segura, c. Con equidad, d. Oportuna, e. Eficiente y f. Efectiva.
2. Buscamos la satisfacción de las necesidades y el crecimiento de nuestro equipo de trabajo.
3. Gestionamos la enseñanza, investigación y formación ética en pediatría y sub-especialidades pediátricas.
4. Favorecemos la seguridad, ergonomía, confortabilidad y sustentabilidad de las instalaciones del Hospital, así como su impacto ambiental y social.
5. Gestionamos la administración de riesgos y costos para la optimización y el uso eficiente de recursos.

Bases de Preparación de los Estados Financieros

Se ha implementado la normatividad de la Ley General de Contabilidad Gubernamental para la emisión de información financiera con el fin de lograr su adecuada armonización, así también se ha observado y aplicado la normatividad emitida por el Consejo Nacional de Armonización Contable y las disposiciones legales aplicables a este organismo con el fin de facilitar el registro y la fiscalización de los activos, pasivos, ingresos y gastos y, en general, contribuir a medir la eficacia, economía y eficiencia del gasto e ingresos públicos, incluyendo las obligaciones contingentes y el patrimonio.

Políticas de Contabilidad Significativas

Efectivo y Equivalentes de Efectivo

La administración de la Entidad opera y controla los recursos financieros presupuestales en diversas cuentas de cheques contratadas con las instituciones bancarias, procurando siempre contar para su control el operar con cuentas de cheques individuales por separado para que en ellas se registren las operaciones efectuadas de cada programa que la Universidad Lleva a cabo en los ejercicios programáticos.

Bienes Muebles, Inmuebles y Equipo

Se registran a su costo histórico de adquisición, según corresponda al monto erogado para su adquisición conforme a la documentación contable original justificativa y comprobatoria. La información reflejada en los estados financieros deberá ser revaluada aplicando los métodos y Lineamientos que para tal efecto emita en CONAC.

Depreciaciones.

EL monto de la depreciación se calculará considerando el costo de adquisición del activo menos su valor de desecho, entre los años correspondientes a su vida útil o su vida económica; registrándose en los gastos del periodo, con el objetivo de conocer el gasto patrimonial, por el servicio que está dando el activo.

Pagos por Servicios al Personal.

Las remuneraciones al trabajo personal SE cubren mediante la contratación de personal administrativo y docente especialistas en la materia de impartición de Los cursos previamente programados en los ejercicios programáticos.

Control Presupuestario.

El sistema contable reconoce el registro presupuestal de los ingresos y egresos comprendidos en el presupuesto de la Entidad, así como su valuación con el avance financiero de los proyectos programados.

Obligaciones Laborales.

La entidad no reconoce los efectos contingentes de Las obligaciones del personal contenidas en la NIF D-3, emitido por el Instituto Mexicano de Contadores Públicos.

Posición en Moneda Extranjera y Protección por Riesgo Cambiario

No se realizan operaciones con Moneda Extranjera. Sin información que revelar.

Reporte Analítico del Activo

Para efectos de la depreciación de bienes muebles se ha tomado como base de aplicación las reglas emitidas por el CONAC y publicadas por el periódico oficial del Estado no.5028 “Parámetros de Estimación de Vida Útil” en el cual se publica la “Guía de Vida Útil Estimada y Porcentajes de Depreciación”, por lo que el Hospital toma como base de depreciación los siguientes porcentajes:

Cuenta	Concepto	Años de vida útil	% de depreciación anual
1.2.4	BIENES MUEBLES		
1.2.4.1	Mobiliario y Equipo de Administración		
1.2.4.1.1	Muebles de Oficina y Estantería	10	10
1.2.4.1.2	Muebles, Excepto de Oficina y Estantería	10	10
1.2.4.1.3	Equipo de Cómputo y Tecnologías de la Información	3	33.3
1.2.4.1.9	Otros Mobiliarios y Equipos de Administración	10	10
1.2.4.2	Mobiliario y Equipo Educativo y Recreativo		
1.2.4.2.1	Equipos y Aparatos Audiovisuales	3	33.3
1.2.4.2.3	Cámaras Fotográficas y de Video	3	33.3
1.2.4.2.9	Otro Mobiliario y Equipo Educativo y Recreativo	5	20
1.2.4.3	Equipo e Instrumental Médico y de Laboratorio		
1.2.4.3.1	Equipo Médico y de Laboratorio	5	20
1.2.4.3.2	Instrumental Médico y de Laboratorio	5	20
1.2.4.4	Equipo de Transporte		
1.2.4.4.1	Automóviles y Equipo Terrestre	5	20
1.2.4.6	Maquinaria, Otros Equipos y Herramientas		
1.2.4.6.2	Maquinaria y Equipo Industrial	10	10
1.2.4.6.5	Equipo de Comunicación y Telecomunicación	10	10
1.2.4.6.6	Equipos de Generación Eléctrica, Aparatos y Accesorios Eléctricos	10	10
1.2.4.6.7	Herramientas y Maquinas-Herramientas	10	10

Fideicomisos, Mandatos y Análogos

El hospital del Niño Morelense es un Organismo Público Descentralizado, por lo cual no hay información que revelar.

Reporte de la Recaudación

Los ingresos devengados del Hospital al 30 de septiembre de 2020 ascienden a \$242,878,142, integrados por los siguientes rubros:

Ingresos por venta de bienes y servicios		\$ 5,960,142
Participaciones y aportaciones		48,350,727
Cuota Social Y Aportación Solidaria Federal 2019.	\$ 5,691,249	
INSABI 2020	42,659,478	
Transferencias, asignaciones, subsidios y otras ayudas (Recurso Estatal 2020)		185,057,040
Ingresos Financieros (rendimientos)		44,575
Disminución del exceso de provisiones (cancelación de pasivos)		190,472
Otros ingresos y beneficios varios (incluyen remanentes)		3,275,185
Total		\$242,878,142

Información sobre la Deuda y el Reporte Analítico de la Deuda

El hospital del Niño Morelense no cuenta con deuda, por lo cual no hay información que revelar.

Calificaciones otorgadas

El Hospital del Niño Morelense no ha tenido ninguna calificación crediticia, por lo cual no hay información que revelar.

Proceso de Mejora

Principales políticas de control interno.

- Revisión de los documentos probatorios del ejercicio del gasto.
- Las cuentas bancarias y firmas están registradas con firma mancomunada.
- Control de requisiciones de compra para adquisición de materiales y servicios.
- Bitácoras de consumo de Combustible y uso de vehículos oficiales.
- Control de correspondencia recibida y enviada.
- Registro de Ingresos y Egresos Control de Activo Fijo

Información por Segmentos

El Hospital del Niño Morelense, solo otorga un tipo de servicio y cuenta con una sola unidad médica, por lo cual no hay información que revelar.

Eventos Posteriores al Cierre

El Hospital del Niño Morelense, no tiene hechos ocurridos posteriores al 30 de septiembre del 2020, que puedan afectar económicamente, por lo cual no hay información que revelar.

Partes Relacionadas

El hospital del Niño Morelense, con cuenta con partes relacionadas, por lo cual no hay información que revelar.

Responsabilidad Sobre la Presentación Razonable de la Información Contable

“Bajo protesta de decir la verdad declaramos que los Estado Financieros y sus notas, son razonablemente correctos y son responsabilidad del emisor”



Información Presupuestaria

CUENTA PÚBLICA
HOSPITAL DEL NIÑO MORELENSE
ENERO - SEPTIEMBRE

2020

Concepto	Estimado / Aprobado	Devengado	Recaudado / Pagado
A. Ingresos Totales (A = A1 + A2 + A3)	160,344,662	239,862,098	239,382,570
A1. Ingresos de Libre Disposición	160,344,662	191,511,371	191,031,843
A2. Transferencias Federales Etiquetadas	-	48,350,727	48,350,727
A3. Financiamiento Neto	-	-	-
B. Egresos Presupuestarios (B = B1 + B2)	156,857,163	192,793,476	191,827,420
B1. Gasto No Etiquetado (sin incluir Amortización de la Deuda Pública)	156,857,163	151,791,679	150,825,622
B2. Gasto Etiquetado (sin incluir Amortización de la Deuda Pública)	-	41,001,797	41,001,798
C. Remanentes del Ejercicio Anterior (C = C1 + C2)	-	-	-
C1. Remanentes de Ingresos de Libre Disposición aplicados en el periodo	-	-	-
C2. Remanentes de Transferencias Federales Etiquetadas aplicados en el periodo	-	-	-
I. Balance Presupuestario (I = A - B + C)	3,487,499	47,068,622	47,555,150
II. Balance Presupuestario sin Financiamiento Neto (II = I - A3)	3,487,499	47,068,622	47,555,150
III. Balance Presupuestario sin Financiamiento Neto y sin Remanentes del Ejercicio Anterior (III = II - C)	3,487,499	47,068,622	47,555,150

Concepto	Aprobado	Devengado	Pagado
E. Intereses, Comisiones y Gastos de la Deuda (E = E1 + E2)	-	-	-
E1. Intereses, Comisiones y Gastos de la Deuda con Gasto No Etiquetado	-	-	-
E2. Intereses, Comisiones y Gastos de la Deuda con Gasto Etiquetado	-	-	-
IV. Balance Primario (IV = III + E)	3,487,499	47,068,622	47,555,150

Concepto	Estimado / Aprobado	Devengado	Recaudado / Pagado
F. Financiamiento (F = F1 + F2)	-	-	-
F1. Financiamiento con Fuente de Pago de Ingresos de Libre Disposición	-	-	-
F2. Financiamiento con Fuente de Pago de Transferencias Federales Etiquetadas	-	-	-
G. Amortización de la Deuda (G = G1 + G2)	-	-	-
G1. Amortización de la Deuda Pública con Gasto No Etiquetado	-	-	-
G2. Amortización de la Deuda Pública con Gasto Etiquetado	-	-	-
A3. Financiamiento Neto (A3 = F - G)	-	-	-

Concepto	Estimado / Aprobado	Devengado	Recaudado / Pagado
A1. Ingresos de Libre Disposición	160,344,662	191,511,371	191,031,843
A3.1 Financiamiento Neto con Fuente de Pago de Ingresos de Libre Disposición (A3.1 = F1 - G1)	-	-	-
F1. Financiamiento con Fuente de Pago de Ingresos de Libre Disposición	-	-	-
G1. Amortización de la Deuda Pública con Gasto No Etiquetado	-	-	-
B1. Gasto No Etiquetado (sin incluir Amortización de la Deuda Pública)	156,857,163	151,791,679	150,825,622
C1. Remanentes de Ingresos de Libre Disposición aplicados en el periodo	-	-	-
V. Balance Presupuestario de Recursos Disponibles (V = A1 + A3.1 - B1 + C1)	3,487,499	39,719,692	40,206,221
VI. Balance Presupuestario de Recursos Disponibles sin Financiamiento Neto (VI = V - A3.1)	3,487,499	39,719,692	40,206,221

Concepto	Estimado / Aprobado	Devengado	Recaudado / Pagado
A2. Transferencias Federales Etiquetadas	-	48,350,727	48,350,727
A3.2 Financiamiento Neto con Fuente de Pago de Transferencias Federales Etiquetadas (A3.2 = F2 - G2)	-	-	-
F2. Financiamiento con Fuente de Pago de Transferencias Federales Etiquetadas	-	-	-
G2. Amortización de la Deuda Pública con Gasto Etiquetado	-	-	-
B2. Gasto Etiquetado (sin incluir Amortización de la Deuda Pública)	-	41,001,797	41,001,798
C2. Remanentes de Transferencias Federales Etiquetadas aplicados en el periodo	-	-	-
VII. Balance Presupuestario de Recursos Etiquetados (VII = A2 + A3.2 - B2 + C2)	-	7,348,930	7,348,929
VIII. Balance Presupuestario de Recursos Etiquetados sin Financiamiento Neto (VIII = VII - A3.2)	-	7,348,930	7,348,929



HOSPITAL DEL NIÑO MORELENSE
Estado Analítico de Ingresos
Del 1 de enero al 30 de septiembre de 2020
(Pesos)



Rubro de Ingresos	Ingreso					Diferencia
	Estimado	Ampliaciones y Reducciones	Modificado	Devengado	Recaudado	
	(1)	(2)	(3= 1 + 2)	(4)	(5)	
Impuestos	-	-	-	-	-	-
Cuotas y Aportaciones de Seguridad Social	-	-	-	-	-	-
Contribuciones de Mejoras	-	-	-	-	-	-
Derechos	-	-	-	-	-	-
Productos	-	-	-	-	-	-
Aprovechamientos	-	44,575	44,575	44,575	44,575	44,575
Ingresos por Venta de Bienes, Prestación de Servicios y Otros Ingresos	3,487,500	2,302,193	5,789,693	6,219,283	5,739,755	2,252,255
Participaciones, Aportaciones, Convenios, Incentivos Derivados de la Colaboración Fiscal y Fondos Distintos de Aportaciones	-	48,350,727	48,350,727	48,350,727	48,350,727	48,350,727
Transferencias, Asignaciones, Subsidios y Subvenciones, y Pensiones y Jubilaciones	156,857,162	32,967,989	189,825,151	185,247,513	185,247,513	28,390,351
Ingresos Derivados de Financiamientos	-	-	-	-	-	-
Total	160,344,662	83,665,484	244,010,146	239,862,098	239,382,570	79,037,908
				Ingresos excedentes		

Estado Analítico de Ingresos Por Fuente de Financiamiento	Ingreso					Diferencia
	Estimado	Ampliaciones y Reducciones	Modificado	Devengado	Recaudado	
	(1)	(2)	(3= 1 + 2)	(4)	(5)	
Ingresos del Poder Ejecutivo Federal o Estatal y de los Municipios	-	-	-	-	-	-
Impuestos	-	-	-	-	-	-
Cuotas y Aportaciones de Seguridad Social	-	-	-	-	-	-
Contribuciones de Mejoras	-	-	-	-	-	-
Derechos	-	-	-	-	-	-
Productos ¹	-	-	-	-	-	-
Aprovechamientos ²	-	-	-	-	-	-
Participaciones, Aportaciones, Convenios, Incentivos Derivados de la Colaboración Fiscal y Fondos Distintos de Aportaciones	-	-	-	-	-	-
Transferencias, Asignaciones, Subsidios y Subvenciones, y Pensiones y Jubilaciones	-	-	-	-	-	-
Ingresos de los Entes Públicos de los Poderes Legislativo y Judicial, de los Órganos Autónomos y del Sector Paraestatal o Paramunicipal, así como de las Empresas Productivas del Estado	160,344,662	35,270,182	195,614,844	191,466,796	190,987,268	30,642,606
Cuotas y Aportaciones de Seguridad Social	-	-	-	-	-	-
Productos ¹	-	-	-	-	-	-
Ingresos por Venta de Bienes, Prestación de Servicios y Otros Ingresos ³	3,487,500	2,302,193	5,789,693	6,219,283	5,739,755	2,252,255
Transferencias, Asignaciones, Subsidios y Subvenciones, y Pensiones y Jubilaciones	156,857,162	32,967,989	189,825,151	185,247,513	185,247,513	28,390,351
Ingresos Derivados de Financiamientos	-	-	-	-	-	-
Ingresos Derivados de Financiamientos	-	-	-	-	-	-
Total	160,344,662	35,270,182	195,614,844	191,466,796	190,987,268	30,642,606
				Ingresos excedentes		

¹ Incluye intereses que generan las cuentas bancarias de los entes públicos en productos.

² Incluye donativos en efectivo del Poder Ejecutivo, entre otros aprovechamientos.

³ Se refiere a los ingresos propios obtenidos por los Poderes Legislativo y Judicial, los Órganos Autónomos y las entidades de la administración pública paraestatal y paramunicipal, por sus actividades diversas no inherentes a su operación que generan recursos y que no sean ingresos por venta de bienes o prestación de servicios, tales como donativos en efectivo, entre otros.

Concepto	Ingreso					Diferencia
	Estimado	Ampliaciones/ (Reducciones)	Modificado	Devengado	Recaudado	
Ingresos de Libre Disposición						
<i>Impuestos</i>	-	-	-	-	-	-
<i>Cuotas y Aportaciones de Seguridad Social</i>	-	-	-	-	-	-
<i>Contribuciones de Mejoras</i>	-	-	-	-	-	-
<i>Derechos</i>	-	-	-	-	-	-
<i>Productos</i>	-	-	-	-	-	-
<i>Aprovechamientos</i>	-	44,575	44,575	44,575	44,575	44,575
<i>Ingresos por Venta de Bienes y Prestación de Servicios</i>	3,487,500	2,302,193	5,789,693	6,219,283	5,739,755	2,252,255
<i>Participaciones</i>	-	-	-	-	-	-
Fondo General de Participaciones	-	-	-	-	-	-
Fondo de Fomento Municipal	-	-	-	-	-	-
Fondo de Fiscalización y Recaudación	-	-	-	-	-	-
Fondo de Compensación	-	-	-	-	-	-
Fondo de Extracción de Hidrocarburos	-	-	-	-	-	-
Impuesto Especial Sobre Producción y Servicios	-	-	-	-	-	-
0.136% de la Recaudación Federal Participable	-	-	-	-	-	-
3.17% Sobre Extracción de Petróleo	-	-	-	-	-	-
Gasolinas y Diésel	-	-	-	-	-	-
Fondo del Impuesto Sobre la Renta	-	-	-	-	-	-
Fondo de Estabilización de los Ingresos de las Ent. Fed.	-	-	-	-	-	-
<i>Incentivos Derivados de la Colaboración Fiscal</i>	-	-	-	-	-	-
Tenencia o Uso de Vehículos	-	-	-	-	-	-
Fondo de Compensación ISAN	-	-	-	-	-	-
Impuesto Sobre Automóviles Nuevos	-	-	-	-	-	-
Fondo de Compensación de Repecos-Intermedios	-	-	-	-	-	-
Otros Incentivos Económicos	-	-	-	-	-	-
<i>Transferencias y Asignaciones</i>	156,857,162	32,967,989	189,825,151	185,247,513	185,247,513	28,390,351
<i>Convenios</i>	-	-	-	-	-	-
Otros Convenios y Subsidios	-	-	-	-	-	-
<i>Otros Ingresos de Libre Disposición</i>	-	-	-	-	-	-
Participaciones en Ingresos Locales	-	-	-	-	-	-
Otros Ingresos de Libre Disposición	-	-	-	-	-	-
Total de Ingresos de Libre Disposición	160,344,662	35,314,757	195,659,419	191,511,371	191,031,843	30,687,181
Ingresos Excedentes de Ingresos de Libre Disposición						
Transferencias Federales Etiquetadas						
<i>Aportaciones</i>	-	-	-	-	-	-
Fondo de Aport. para la Nómina Educativa y Gto. Op.	-	-	-	-	-	-
Fondo de Aportaciones para los Servicios de Salud	-	-	-	-	-	-
Fondo de Aportaciones para la Infraestructura Social	-	-	-	-	-	-
Fondo de Aport. para el Fortalecimiento de los Municipios y de las Demarcaciones Territoriales del Distrito Federal	-	-	-	-	-	-
Fondo de Aportaciones Múltiples	-	-	-	-	-	-
Fondo de Aport. para la Educación Tec. y de Adultos	-	-	-	-	-	-
Fondo de Aportaciones para la Seguridad Pública de los Estados y del Distrito Federal	-	-	-	-	-	-
Fondo de Aportaciones para el Fortalecimiento de las Entidades Federativas	-	-	-	-	-	-
<i>Convenios</i>	-	48,350,727	48,350,727	48,350,727	48,350,727	48,350,727
Convenios de Protección Social en Salud	-	48,350,727	48,350,727	48,350,727	48,350,727	48,350,727
Convenios de Descentralización	-	-	-	-	-	-
Convenios de Reasignación	-	-	-	-	-	-
Otros Convenios y Subsidios	-	-	-	-	-	-
<i>Fondos Distintos de Aportaciones</i>	-	-	-	-	-	-
Fondo para Entidades Federativas y Municipios Productores de Hidrocarburos	-	-	-	-	-	-
Fondo Minero	-	-	-	-	-	-
<i>Transferencias, Asignaciones, Subsidios y Subvenciones, y Pensiones y Jubilaciones</i>	-	-	-	-	-	-
<i>Otras Transferencias Federales Etiquetadas</i>	-	-	-	-	-	-
Total de Transferencias Federales Etiquetadas	-	48,350,727	48,350,727	48,350,727	48,350,727	48,350,727
Ingresos Derivados de Financiamientos	-	-	-	-	-	-
<i>Ingresos Derivados de Financiamientos</i>	-	-	-	-	-	-
Total de Ingresos	160,344,662	83,665,484	244,010,146	239,862,098	239,382,570	79,037,908
Datos Informativos						
1. Ingresos Derivados de Financiamientos con Fuente de Pago de Ingresos de Libre Disposición	-	-	-	-	-	-
2. Ingresos Derivados de Financiamientos con Fuente de Pago de Transferencias Federales Etiquetadas	-	-	-	-	-	-
3. Ingresos Derivados de Financiamientos	-	-	-	-	-	-



HOSPITAL DEL NIÑO MORELENSE
Estado Analítico del Ejercicio del Presupuesto de Egresos
Clasificación por Objeto del Gasto (Capítulo y Concepto)
Del 1 de enero al 30 de septiembre de 2020
(Pesos)



Concepto	Egresos					
	Aprobado	Ampliaciones/ (Reducciones)	Modificado	Devengado	Pagado	Subejercicio
	1	2	3 = (1 + 2)	4	5	6 = (3 - 4)
Servicios Personales	118,831,166	20,227,155	139,058,321	127,568,693	127,547,406	11,489,628
Remuneraciones al Personal de Carácter Permanente	62,965,604	(28,530,431)	34,435,173	33,697,485	33,697,484	737,688
Remuneraciones al Personal de Carácter Transitorio	9,049,431	26,086,314	35,135,745	29,626,987	29,626,987	5,508,758
Remuneraciones Adicionales y Especiales	3,270,335	1,227,336	4,497,671	4,260,222	4,238,936	237,449
Seguridad Social	28,887,287	(4,470,898)	24,416,389	20,918,288	20,918,288	3,498,101
Otras Prestaciones Sociales y Económicas	14,658,509	25,585,282	40,243,791	38,736,718	38,736,718	1,507,073
Previsiones	-	-	-	-	-	-
Pago de Estímulos a Servidores Públicos	-	329,552	329,552	328,993	328,993	559
Materiales y Suministros	11,842,673	17,087,510	28,930,183	16,487,670	15,542,901	12,442,513
Materiales de Admón. Emisión de Doctos. y Artículos Oficiales	589,750	596,599	1,186,349	1,124,603	1,122,749	61,746
Alimentos y Utensilios	2,579,000	(25,486)	2,553,514	2,296,640	2,296,640	256,874
Materias Primas y Materiales de Producción y Comercialización	-	-	-	-	-	-
Materiales y Artículos de Construcción y de Reparación	96,700	815,794	912,494	373,951	355,314	538,543
Productos Químicos, Farmacéuticos y de Laboratorio	7,263,529	15,588,202	22,851,731	11,942,719	11,049,621	10,909,012
Combustibles, Lubricantes y Aditivos	270,000	(6,388)	263,612	165,418	165,418	98,194
Vestuario, Blancos, Prendas de Protección y Artículos Deportivos	680,000	(110,785)	569,215	107,176	75,996	462,039
Materiales y Suministros Para Seguridad	-	-	-	-	-	-
Herramientas, Refacciones y Accesorios Menores	363,694	229,574	593,268	477,163	477,163	116,105
Servicios Generales	11,723,152	48,296,058	60,019,210	34,373,908	34,373,908	25,645,302
Servicios Básicos	3,570,072	13,080,337	16,650,409	15,344,544	15,344,544	1,305,865
Servicios de Arrendamiento	96,000	317,297	413,297	379,947	379,947	33,350
Servicios Profesionales, Científicos, Técnicos y Otros Servicios	2,620,355	4,155,566	6,775,921	5,397,404	5,397,404	1,378,517
Servicios Financieros, Bancarios y Comerciales	615,000	(218,917)	396,083	103,081	103,081	293,002
Servicios de Instalación, Reparación, Mantto. y Conservación	1,574,000	31,412,044	32,986,044	10,606,174	10,606,174	22,379,870
Servicios de Comunicación Social y Publicidad	-	-	-	-	-	-
Servicios de Traslado y Viáticos	153,000	(60,857)	92,143	23,705	23,705	68,438
Servicios Oficiales	-	-	-	-	-	-
Otros Servicios Generales	3,094,725	(389,412)	2,705,313	2,519,053	2,519,053	186,260
Transferencias, Asignaciones, Subsidios y Otras Ayudas	14,460,172	-	14,460,172	13,831,447	13,831,447	628,725
Transferencias Internas y Asignaciones al Sector Público	-	-	-	-	-	-
Transferencias al Resto del Sector Público	-	-	-	-	-	-
Subsidios y Subvenciones	-	-	-	-	-	-
Ayudas Sociales	-	-	-	-	-	-
Pensiones y Jubilaciones	14,460,172	-	14,460,172	13,831,447	13,831,447	628,725
Transferencias a Fideicomisos, Mandatos y Otros Análogos	-	-	-	-	-	-
Transferencias a la Seguridad Social	-	-	-	-	-	-
Donativos	-	-	-	-	-	-
Transferencias al Exterior	-	-	-	-	-	-
Bienes Muebles, Inmuebles e Intangibles	-	3,306,683	3,306,683	531,758	531,758	2,774,925
Mobiliario y Equipo de Administración	-	2,155,000	2,155,000	418,558	418,558	1,736,442
Mobiliario y Equipo Educativo y Recreativo	-	-	-	-	-	-
Equipo e Instrumental Médico y de Laboratorio	-	-	-	-	-	-
Vehículos y Equipo de Transporte	-	-	-	-	-	-
Equipo de Defensa y Seguridad	-	-	-	-	-	-
Maquinaria, Otros Equipos y Herramientas	-	1,151,683	1,151,683	113,200	113,200	1,038,483
Activos Biológicos	-	-	-	-	-	-
Bienes Inmuebles	-	-	-	-	-	-
Activos Intangibles	-	-	-	-	-	-
Inversión Pública	-	97,142	97,142	-	-	97,142
Obra Pública en Bienes de Dominio Público	-	-	-	-	-	-
Obra Pública en Bienes Propios	-	97,142	97,142	-	-	97,142
Proyectos Productivos y Acciones de Fomento	-	-	-	-	-	-
Inversiones Financieras y Otras Provisiones	-	-	-	-	-	-
Inversiones Para el Fomento de Actividades Productivas	-	-	-	-	-	-
Acciones y Participaciones de Capital	-	-	-	-	-	-
Compra de Títulos y Valores	-	-	-	-	-	-
Concesión de Préstamos	-	-	-	-	-	-
Inversiones en Fideicomisos, Mandatos y Otros Análogos	-	-	-	-	-	-
Otras Inversiones Financieras	-	-	-	-	-	-
Provisiones para Contingencias y Otras Erogaciones Especiales	-	-	-	-	-	-
Participaciones y Aportaciones	-	-	-	-	-	-
Participaciones	-	-	-	-	-	-
Aportaciones	-	-	-	-	-	-
Convenios	-	-	-	-	-	-
Deuda Pública	-	-	-	-	-	-
Amortización de la Deuda Pública	-	-	-	-	-	-
Intereses de la Deuda Pública	-	-	-	-	-	-
Comisiones de la Deuda Pública	-	-	-	-	-	-
Gastos de la Deuda Pública	-	-	-	-	-	-
Costo por Coberturas	-	-	-	-	-	-
Apoyos Financieros	-	-	-	-	-	-
Adeudos de Ejercicios Fiscales Anteriores (Adefas)	-	-	-	-	-	-
Total del Gasto	156,857,163	89,014,548	245,871,711	192,793,476	191,827,420	53,078,235

Concepto	Egresos					
	Aprobado	Ampliaciones / (Reducciones)	Modificado	Devengado	Pagado	Subejercicio
Gasto No Etiquetado	156,857,163	39,424,119	196,281,282	151,791,679	150,825,622	44,489,603
Servicios Personales	118,831,166	24,935	118,856,101	109,452,261	109,430,973	9,403,840
Remuneraciones al Personal de Carácter Permanente	62,965,604	(28,530,431)	34,435,173	33,697,485	33,697,484	737,688
Remuneraciones al Personal de Carácter Transitorio	9,049,431	5,884,094	14,933,525	11,510,555	11,510,554	3,422,970
Remuneraciones Adicionales y Especiales	3,270,335	1,227,336	4,497,671	4,260,222	4,238,936	237,449
Seguridad Social	28,887,287	(4,470,898)	24,416,389	20,918,288	20,918,288	3,498,101
Otras Prestaciones Sociales y Económicas	14,658,509	25,585,282	40,243,791	38,736,718	38,736,718	1,507,073
Previsiones	-	-	-	-	-	-
Pago de Estímulos a Servidores Públicos	-	329,552	329,552	328,993	328,993	559
Materiales y Suministros	11,842,673	6,223,243	18,065,916	11,643,920	10,699,151	6,421,996
Materiales de Admón., Emisión de Doctos. y Art. Oficiales	589,750	(43,612)	546,138	484,392	482,538	61,746
Alimentos y Utensilios	2,579,000	(25,486)	2,553,514	2,296,640	2,296,640	256,874
Materias Primas y Materiales de Prod. y Comercialización	-	-	-	-	-	-
Materiales y Artículos de Construcción y de Reparación	96,700	815,794	912,494	373,951	355,314	538,543
Productos Químicos, Farmacéuticos y de Laboratorio	7,263,529	5,364,146	12,627,675	7,739,180	6,846,082	4,888,495
Combustibles, Lubricantes y Aditivos	270,000	(6,388)	263,612	165,418	165,418	98,194
Vestuario, Blancos, Prendas de Protección y Art. Deportivos	680,000	(110,785)	569,215	107,176	75,996	462,039
Materiales y Suministros Para Seguridad	-	-	-	-	-	-
Herramientas, Refacciones y Accesorios Menores	363,694	229,574	593,268	477,163	477,163	116,105
Servicios Generales	11,723,152	29,772,116	41,495,268	16,332,293	16,332,293	25,162,975
Servicios Básicos	3,570,072	(2,361,306)	1,208,766	385,228	385,228	823,538
Servicios de Arrendamiento	96,000	117,197	213,197	179,847	179,847	33,350
Servicios Profesionales, Científicos, Técnicos y Otros Serv.	2,620,355	3,704,210	6,324,565	4,946,048	4,946,048	1,378,517
Servicios Financieros, Bancarios y Comerciales	615,000	(218,917)	396,083	103,081	103,081	293,002
Servicios de Instalación, Reparación, Mantto. y Conservación	1,574,000	28,981,201	30,555,201	8,175,331	8,175,331	22,379,870
Servicios de Comunicación Social y Publicidad	-	-	-	-	-	-
Servicios de Traslado y Viáticos	153,000	(60,857)	92,143	23,705	23,705	68,438
Servicios Oficiales	-	-	-	-	-	-
Otros Servicios Generales	3,094,725	(389,412)	2,705,313	2,519,053	2,519,053	186,260
Transferencias, Asignaciones, Subsidios y Otras Ayudas	14,460,172	-	14,460,172	13,831,447	13,831,447	628,725
Transferencias Internas y Asignaciones al Sector Público	-	-	-	-	-	-
Transferencias al Resto del Sector Público	-	-	-	-	-	-
Subsidios y Subvenciones	-	-	-	-	-	-
Ayudas Sociales	-	-	-	-	-	-
Pensiones y Jubilaciones	14,460,172	-	14,460,172	13,831,447	13,831,447	628,725
Transferencias a Fideicomisos, Mandatos y Otros Análogos	-	-	-	-	-	-
Transferencias a la Seguridad Social	-	-	-	-	-	-
Donativos	-	-	-	-	-	-
Transferencias al Exterior	-	-	-	-	-	-
Bienes Muebles, Inmuebles e Intangibles	-	3,306,683	3,306,683	531,758	531,758	2,774,925
Mobiliario y Equipo de Administración	-	2,155,000	2,155,000	418,558	418,558	1,736,442
Mobiliario y Equipo Educativo y Recreativo	-	-	-	-	-	-
Equipo e Instrumental Médico y de Laboratorio	-	-	-	-	-	-
Vehículos y Equipo de Transporte	-	-	-	-	-	-
Equipo de Defensa y Seguridad	-	-	-	-	-	-
Maquinaria, Otros Equipos y Herramientas	-	1,151,683	1,151,683	113,200	113,200	1,038,483
Activos Biológicos	-	-	-	-	-	-
Bienes Inmuebles	-	-	-	-	-	-
Activos Intangibles	-	-	-	-	-	-
Inversión Pública	-	97,142	97,142	-	-	97,142
Obra Pública en Bienes de Dominio Público	-	-	-	-	-	-
Obra Pública en Bienes Propios	-	97,142	97,142	-	-	97,142
Proyectos Productivos y Acciones de Fomento	-	-	-	-	-	-
Inversiones Financieras y Otras Provisiones	-	-	-	-	-	-
Inversiones Para el Fomento de Actividades Productivas	-	-	-	-	-	-
Acciones y Participaciones de Capital	-	-	-	-	-	-
Compra de Títulos y Valores	-	-	-	-	-	-
Concesión de Préstamos	-	-	-	-	-	-
Inversiones en Fideicomisos, Mandatos y Otros Análogos	-	-	-	-	-	-
Fideicomiso de Desastres Naturales (Informativo)	-	-	-	-	-	-
Otras Inversiones Financieras	-	-	-	-	-	-
Provisiones para Contingencias y Otras Erogaciones Especiales	-	-	-	-	-	-
Participaciones y Aportaciones	-	-	-	-	-	-
Participaciones	-	-	-	-	-	-
Aportaciones	-	-	-	-	-	-
Convenios	-	-	-	-	-	-
Deuda Pública	-	-	-	-	-	-
Amortización de la Deuda Pública	-	-	-	-	-	-
Intereses de la Deuda Pública	-	-	-	-	-	-
Comisiones de la Deuda Pública	-	-	-	-	-	-
Gastos de la Deuda Pública	-	-	-	-	-	-
Costo por Coberturas	-	-	-	-	-	-
Ayudas Financieras	-	-	-	-	-	-
Adeudos de Ejercicios Fiscales Anteriores (Adefas)	-	-	-	-	-	-

Concepto	Aprobado	Ampliaciones / (Reducciones)	Egresos			Subejercicio
			Modificado	Devengado	Pagado	
Gasto Etiquetado	-	49,590,429	49,590,429	41,001,797	41,001,798	8,588,632
<i>Servicios Personales</i>	-	20,202,220	20,202,220	18,116,432	18,116,433	2,085,788
Remuneraciones al Personal de Carácter Permanente	-	-	-	-	-	-
Remuneraciones al Personal de Carácter Transitorio	-	20,202,220	20,202,220	18,116,432	18,116,433	2,085,788
Remuneraciones Adicionales y Especiales	-	-	-	-	-	-
Seguridad Social	-	-	-	-	-	-
Otras Prestaciones Sociales y Económicas	-	-	-	-	-	-
Previsiones	-	-	-	-	-	-
Pago de Estímulos a Servidores Públicos	-	-	-	-	-	-
<i>Materiales y Suministros</i>	-	10,864,267	10,864,267	4,843,750	4,843,750	6,020,517
Materiales de Admón., Emisión de Doctos. y Art. Oficiales	-	640,211	640,211	640,211	640,211	-
Alimentos y Utensilios	-	-	-	-	-	-
Materias Primas y Materiales de Prod. y Comercialización	-	-	-	-	-	-
Materiales y Artículos de Construcción y de Reparación	-	-	-	-	-	-
Productos Químicos, Farmacéuticos y de Laboratorio	-	10,224,056	10,224,056	4,203,539	4,203,539	6,020,517
Combustibles, Lubricantes y Aditivos	-	-	-	-	-	-
Vestuario, Blancos, Prendas de Protección y Art. Deportivos	-	-	-	-	-	-
Materiales y Suministros Para Seguridad	-	-	-	-	-	-
Herramientas, Refacciones y Accesorios Menores	-	-	-	-	-	-
<i>Servicios Generales</i>	-	18,523,942	18,523,942	18,041,615	18,041,615	482,327
Servicios Básicos	-	15,441,643	15,441,643	14,959,316	14,959,316	482,327
Servicios de Arrendamiento	-	200,100	200,100	200,100	200,100	-
Servicios Profesionales, Científicos, Técnicos y Otros Serv.	-	451,356	451,356	451,356	451,356	-
Servicios Financieros, Bancarios y Comerciales	-	-	-	-	-	-
Servicios de Instalación, Reparación, Mantto. y Conservación	-	2,430,843	2,430,843	2,430,843	2,430,843	-
Servicios de Comunicación Social y Publicidad	-	-	-	-	-	-
Servicios de Traslado y Viáticos	-	-	-	-	-	-
Servicios Oficiales	-	-	-	-	-	-
Otros Servicios Generales	-	-	-	-	-	-
<i>Transferencias, Asignaciones, Subsidios y Otras Ayudas</i>	-	-	-	-	-	-
Transferencias Internas y Asignaciones al Sector Público	-	-	-	-	-	-
Transferencias al Resto del Sector Público	-	-	-	-	-	-
Subsidios y Subvenciones	-	-	-	-	-	-
Ayudas Sociales	-	-	-	-	-	-
Pensiones y Jubilaciones	-	-	-	-	-	-
Transferencias a Fideicomisos, Mandatos y Otros Análogos	-	-	-	-	-	-
Transferencias a la Seguridad Social	-	-	-	-	-	-
Donativos	-	-	-	-	-	-
Transferencias al Exterior	-	-	-	-	-	-
<i>Bienes Muebles, Inmuebles e Intangibles</i>	-	-	-	-	-	-
Mobiliario y Equipo de Administración	-	-	-	-	-	-
Mobiliario y Equipo Educativo y Recreativo	-	-	-	-	-	-
Equipo e Instrumental Médico y de Laboratorio	-	-	-	-	-	-
Vehículos y Equipo de Transporte	-	-	-	-	-	-
Equipo de Defensa y Seguridad	-	-	-	-	-	-
Maquinaria, Otros Equipos y Herramientas	-	-	-	-	-	-
Activos Biológicos	-	-	-	-	-	-
Bienes Inmuebles	-	-	-	-	-	-
Activos Intangibles	-	-	-	-	-	-
<i>Inversión Pública</i>	-	-	-	-	-	-
Obra Pública en Bienes de Dominio Público	-	-	-	-	-	-
Obra Pública en Bienes Propios	-	-	-	-	-	-
Proyectos Productivos y Acciones de Fomento	-	-	-	-	-	-
<i>Inversiones Financieras y Otras Provisiones</i>	-	-	-	-	-	-
Inversiones Para el Fomento de Actividades Productivas	-	-	-	-	-	-
Acciones y Participaciones de Capital	-	-	-	-	-	-
Compra de Títulos y Valores	-	-	-	-	-	-
Concesión de Préstamos	-	-	-	-	-	-
Inversiones en Fideicomisos, Mandatos y Otros Análogos	-	-	-	-	-	-
Fideicomiso de Desastres Naturales (Informativo)	-	-	-	-	-	-
Otras Inversiones Financieras	-	-	-	-	-	-
Provisiones para Contingencias y Otras Erogaciones Especiales	-	-	-	-	-	-
<i>Participaciones y Aportaciones</i>	-	-	-	-	-	-
Participaciones	-	-	-	-	-	-
Aportaciones	-	-	-	-	-	-
Convenios	-	-	-	-	-	-
<i>Deuda Pública</i>	-	-	-	-	-	-
Amortización de la Deuda Pública	-	-	-	-	-	-
Intereses de la Deuda Pública	-	-	-	-	-	-
Comisiones de la Deuda Pública	-	-	-	-	-	-
Gastos de la Deuda Pública	-	-	-	-	-	-
Costo por Coberturas	-	-	-	-	-	-
Apoyos Financieros	-	-	-	-	-	-
Adeudos de Ejercicios Fiscales Anteriores (Adefas)	-	-	-	-	-	-
Total de Egresos	156,857,163	89,014,548	245,871,711	192,793,476	191,827,420	53,078,235



HOSPITAL DEL NIÑO MORELENSE
 Estado Analítico del Ejercicio del Presupuesto de Egresos
 Clasificación Administrativa
 Del 1 de enero al 30 de septiembre de 2020
 (Pesos)



Concepto	Egresos					Subejercicio
	Aprobado	Ampliaciones/ (Reducciones)	Modificado	Devengado	Pagado	
	1	2	3 = (1 + 2)	4	5	
Jefatura de la Oficina de la Gobernatura del Estado	-	-	-	-	-	-
Secretaría de Gobierno	-	-	-	-	-	-
Secretaría de Hacienda	-	-	-	-	-	-
Secretaría de Desarrollo Económico y del Trabajo	-	-	-	-	-	-
Secretaría de Desarrollo Agropecuario	-	-	-	-	-	-
Secretaría de Obras Públicas	-	-	-	-	-	-
Secretaría de Educación	-	-	-	-	-	-
Secretaría de Salud	-	-	-	-	-	-
Secretaría de Administración	-	-	-	-	-	-
Secretaría de la Contraloría	-	-	-	-	-	-
Secretaría de Turismo y Cultura	-	-	-	-	-	-
Secretaría de Desarrollo Social	-	-	-	-	-	-
Secretaría de Desarrollo Sustentable	-	-	-	-	-	-
Secretaría de Movilidad y Transporte	-	-	-	-	-	-
Comisión Estatal de Seguridad Pública	-	-	-	-	-	-
Consejería Jurídica	-	-	-	-	-	-
Gastos Institucionales	-	-	-	-	-	-
Total del Gasto	-	-	-	-	-	-

HOSPITAL DEL NIÑO MORELENSE
 Estado Analítico del Ejercicio del Presupuesto de Egresos
 Clasificación Administrativa
 Del 1 de enero al 30 de septiembre de 2020

Concepto	Egresos					Subejercicio
	Aprobado	Ampliaciones/ (Reducciones)	Modificado	Devengado	Pagado	
	1	2	3 = (1 + 2)	4	5	
Poder Ejecutivo	-	-	-	-	-	-
Poder Legislativo	-	-	-	-	-	-
Poder Judicial	-	-	-	-	-	-
Organismos Autónomos	-	-	-	-	-	-
Poder Ejecutivo de los Municipios	-	-	-	-	-	-
Total del Gasto	-	-	-	-	-	-

Sector Paraestatal del Gobierno del Estado de Morelos
 Estado Analítico del Ejercicio del Presupuesto de Egresos
 Clasificación Administrativa
 Del 1 de enero al 30 de septiembre de 2020

Concepto	Egresos					Subejercicio
	Aprobado	Ampliaciones/ (Reducciones)	Modificado	Devengado	Pagado	
	1	2	3 = (1 + 2)	4	5	
Entidades Paraestatales y Fideicomisos No Empresariales y No Financieros	156,857,163	89,014,548	245,871,711	192,793,476	191,827,420	53,078,235
Instituciones Públicas de la Seguridad Social	-	-	-	-	-	-
Entidades Paraestatales Empresariales No Financieras con Participación Estatal Mayoritaria	-	-	-	-	-	-
Fideicomisos Empresariales No Financieros con Participación Estatal Mayoritaria	-	-	-	-	-	-
Entidades Paraestatales Empresariales Financieras Monetarias con Participación Estatal Mayoritaria	-	-	-	-	-	-
Entidades Paraestatales Empresariales Financieras No Monetarias con Participación Estatal Mayoritaria	-	-	-	-	-	-
Fideicomisos Financieros Públicos con Participación Estatal Mayoritaria	-	-	-	-	-	-
Total del Gasto	156,857,163	89,014,548	245,871,711	192,793,476	191,827,420	53,078,235

Concepto	Egresos					Subejercicio
	Aprobado	Ampliaciones/ (Reducciones)	Modificado	Devengado	Pagado	
Gasto No Etiquetado	156,857,163	39,424,119	196,281,282	151,791,679	150,825,622	44,489,603
Jefatura de la Oficina de la Gubernatura del Estado	-	-	-	-	-	-
Secretaría de Gobierno	-	-	-	-	-	-
Secretaría de Hacienda	-	-	-	-	-	-
Secretaría de Desarrollo Económico y del Trabajo	-	-	-	-	-	-
Secretaría de Desarrollo Agropecuario	-	-	-	-	-	-
Secretaría de Obras Públicas	-	-	-	-	-	-
Secretaría de Educación	-	-	-	-	-	-
Secretaría de Salud	-	-	-	-	-	-
Secretaría de Administración	-	-	-	-	-	-
Secretaría de la Contraloría	-	-	-	-	-	-
Secretaría de Turismo y Cultura	-	-	-	-	-	-
Secretaría de Desarrollo Social	-	-	-	-	-	-
Secretaría de Desarrollo Sustentable	-	-	-	-	-	-
Secretaría de Movilidad y Transporte	-	-	-	-	-	-
Comisión Estatal de Seguridad Pública	-	-	-	-	-	-
Consejería Jurídica	-	-	-	-	-	-
Gastos Institucionales	-	-	-	-	-	-
Poder Legislativo	-	-	-	-	-	-
Poder Judicial	-	-	-	-	-	-
Organismos Autónomos	-	-	-	-	-	-
Entidades Paraestatales y Fideicomisos No Empresariales y No Financieros	156,857,163	39,424,119	196,281,282	151,791,679	150,825,622	44,489,603
Fideicomisos Empresariales No Financieros con Participación Estatal Mayoritaria	-	-	-	-	-	-
Poder Ejecutivo de los Municipios	-	-	-	-	-	-
Gasto Etiquetado	-	49,590,429	49,590,429	41,001,797	41,001,798	8,588,632
Jefatura de la Oficina de la Gubernatura del Estado	-	-	-	-	-	-
Secretaría de Gobierno	-	-	-	-	-	-
Secretaría de Hacienda	-	-	-	-	-	-
Secretaría de Desarrollo Económico y del Trabajo	-	-	-	-	-	-
Secretaría de Desarrollo Agropecuario	-	-	-	-	-	-
Secretaría de Obras Públicas	-	-	-	-	-	-
Secretaría de Educación	-	-	-	-	-	-
Secretaría de Salud	-	-	-	-	-	-
Secretaría de Administración	-	-	-	-	-	-
Secretaría de la Contraloría	-	-	-	-	-	-
Secretaría de Turismo y Cultura	-	-	-	-	-	-
Secretaría de Desarrollo Social	-	-	-	-	-	-
Secretaría de Desarrollo Sustentable	-	-	-	-	-	-
Secretaría de Movilidad y Transporte	-	-	-	-	-	-
Comisión Estatal de Seguridad Pública	-	-	-	-	-	-
Consejería Jurídica	-	-	-	-	-	-
Gastos Institucionales	-	-	-	-	-	-
Poder Legislativo	-	-	-	-	-	-
Poder Judicial	-	-	-	-	-	-
Organismos Autónomos	-	-	-	-	-	-
Entidades Paraestatales y Fideicomisos No Empresariales y No Financieros	-	49,590,429	49,590,429	41,001,797	41,001,798	8,588,632
Fideicomisos Empresariales No Financieros con Participación Estatal Mayoritaria	-	-	-	-	-	-
Poder Ejecutivo de los Municipios	-	-	-	-	-	-
Total de Egresos	156,857,163	89,014,548	245,871,711	192,793,476	191,827,420	53,078,235



HOSPITAL DEL NIÑO MORELENSE
Estado Analítico del Ejercicio del Presupuesto de Egresos
Clasificación Funcional (Finalidad y Función)
Del 1 de enero al 30 de septiembre de 2020
(Pesos)



Concepto	Egresos					Subejercicio 6 = (3 - 4)
	Aprobado	Ampliaciones/ (Reducciones)	Modificado	Devengado	Pagado	
	1	2	3 = (1 + 2)	4	5	
Gobierno	-	-	-	-	-	-
Legislación	-	-	-	-	-	-
Justicia	-	-	-	-	-	-
Coordinación de la Política de Gobierno	-	-	-	-	-	-
Relaciones Exteriores	-	-	-	-	-	-
Asuntos Financieros y Hacendarios	-	-	-	-	-	-
Seguridad Nacional	-	-	-	-	-	-
Asuntos de Orden Público y de Seguridad Interior	-	-	-	-	-	-
Otros Servicios Generales	-	-	-	-	-	-
Desarrollo Social	156,857,163	89,014,548	245,871,711	192,793,476	191,827,420	53,078,235
Protección Ambiental	-	-	-	-	-	-
Vivienda y Servicios a la Comunidad	-	-	-	-	-	-
Salud	156,857,163	89,014,548	245,871,711	192,793,476	191,827,420	53,078,235
Recreación, Cultura y Otras Manifestaciones Sociales	-	-	-	-	-	-
Educación	-	-	-	-	-	-
Protección Social	-	-	-	-	-	-
Otros Asuntos Sociales	-	-	-	-	-	-
Desarrollo Económico	-	-	-	-	-	-
Asuntos Económicos, Comerciales y Laborales en General	-	-	-	-	-	-
Agropecuaria, Silvicultura, Pesca y Caza	-	-	-	-	-	-
Combustibles y Energía	-	-	-	-	-	-
Minería, Manufacturas y Construcción	-	-	-	-	-	-
Transporte	-	-	-	-	-	-
Comunicaciones	-	-	-	-	-	-
Turismo	-	-	-	-	-	-
Ciencia, Tecnología e Innovación	-	-	-	-	-	-
Otras Industrias y Otros Asuntos Económicos	-	-	-	-	-	-
Otras no Clasificadas en Funciones Anteriores	-	-	-	-	-	-
Transacciones de la Deuda Pública / Costo Financiero de la Deuda	-	-	-	-	-	-
Transferencias, Participaciones y Aportaciones entre Diferentes Niveles y Ordenes de Gobierno	-	-	-	-	-	-
Saneamiento del Sistema Financiero	-	-	-	-	-	-
Adeudos de Ejercicios Fiscales Anteriores	-	-	-	-	-	-
Total del Gasto	156,857,163	89,014,548	245,871,711	192,793,476	191,827,420	53,078,235



HOSPITAL DEL NIÑO MORELENSE
 Estado Analítico del Ejercicio del Presupuesto de Egresos Detallado - LDF
 Clasificación Funcional (Finalidad y Función)
 Del 1 de enero al 30 de septiembre de 2020
 (Pesos)



Concepto	Egresos					
	Aprobado	Ampliaciones/ (Reducciones)	Modificado	Devengado	Pagado	Subejercicio
Gasto No Etiquetado	156,857,163	39,424,119	196,281,282	151,791,679	150,825,622	44,489,603
<i>Gobierno</i>	-	-	-	-	-	-
Legislación	-	-	-	-	-	-
Justicia	-	-	-	-	-	-
Coordinación de la Política de Gobierno	-	-	-	-	-	-
Relaciones Exteriores	-	-	-	-	-	-
Asuntos Financieros y Hacendarios	-	-	-	-	-	-
Seguridad Nacional	-	-	-	-	-	-
Asuntos de Orden Público y de Seguridad Interior	-	-	-	-	-	-
Otros Servicios Generales	-	-	-	-	-	-
<i>Desarrollo Social</i>	156,857,163	39,424,119	196,281,282	151,791,679	150,825,622	44,489,603
Protección Ambiental	-	-	-	-	-	-
Vivienda y Servicios a la Comunidad	-	-	-	-	-	-
Salud	156,857,163	39,424,119	196,281,282	151,791,679	150,825,622	44,489,603
Recreación, Cultura y Otras Manifestaciones Sociales	-	-	-	-	-	-
Educación	-	-	-	-	-	-
Protección Social	-	-	-	-	-	-
Otros Asuntos Sociales	-	-	-	-	-	-
<i>Desarrollo Económico</i>	-	-	-	-	-	-
Asuntos Económicos, Comerciales y Laborales en Gral.	-	-	-	-	-	-
Agropecuaria, Silvicultura, Pesca y Caza	-	-	-	-	-	-
Combustibles y Energía	-	-	-	-	-	-
Minería, Manufacturas y Construcción	-	-	-	-	-	-
Transporte	-	-	-	-	-	-
Comunicaciones	-	-	-	-	-	-
Turismo	-	-	-	-	-	-
Ciencia, Tecnología e Innovación	-	-	-	-	-	-
Otras Industrias y Otros Asuntos Económicos	-	-	-	-	-	-
<i>Otras no Clasificadas en Funciones Anteriores</i>	-	-	-	-	-	-
Transacciones de la Deuda Pública / Costo Financiero de la Deuda	-	-	-	-	-	-
Transferencias, Participaciones y Aportaciones entre Diferentes Niveles y Ordenes de Gobierno	-	-	-	-	-	-
Saneamiento del Sistema Financiero	-	-	-	-	-	-
Adeudos de Ejercicios Fiscales Anteriores	-	-	-	-	-	-
Gasto Etiquetado	-	49,590,429	49,590,429	41,001,797	41,001,798	8,588,632
<i>Gobierno</i>	-	-	-	-	-	-
Legislación	-	-	-	-	-	-
Justicia	-	-	-	-	-	-
Coordinación de la Política de Gobierno	-	-	-	-	-	-
Relaciones Exteriores	-	-	-	-	-	-
Asuntos Financieros y Hacendarios	-	-	-	-	-	-
Seguridad Nacional	-	-	-	-	-	-
Asuntos de Orden Público y de Seguridad Interior	-	-	-	-	-	-
Otros Servicios Generales	-	-	-	-	-	-
<i>Desarrollo Social</i>	-	49,590,429	49,590,429	41,001,797	41,001,798	8,588,632
Protección Ambiental	-	-	-	-	-	-
Vivienda y Servicios a la Comunidad	-	-	-	-	-	-
Salud	-	49,590,429	49,590,429	41,001,797	41,001,798	8,588,632
Recreación, Cultura y Otras Manifestaciones Sociales	-	-	-	-	-	-
Educación	-	-	-	-	-	-
Protección Social	-	-	-	-	-	-
Otros Asuntos Sociales	-	-	-	-	-	-
<i>Desarrollo Económico</i>	-	-	-	-	-	-
Asuntos Económicos, Comerciales y Laborales en Gral.	-	-	-	-	-	-
Agropecuaria, Silvicultura, Pesca y Caza	-	-	-	-	-	-
Combustibles y Energía	-	-	-	-	-	-
Minería, Manufacturas y Construcción	-	-	-	-	-	-
Transporte	-	-	-	-	-	-
Comunicaciones	-	-	-	-	-	-
Turismo	-	-	-	-	-	-
Ciencia, Tecnología e Innovación	-	-	-	-	-	-
Otras Industrias y Otros Asuntos Económicos	-	-	-	-	-	-
<i>Otras no Clasificadas en Funciones Anteriores</i>	-	-	-	-	-	-
Transacciones de la Deuda Pública / Costo Financiero de la Deuda	-	-	-	-	-	-
Transferencias, Participaciones y Aportaciones entre Diferentes Niveles y Ordenes de Gobierno	-	-	-	-	-	-
Saneamiento del Sistema Financiero	-	-	-	-	-	-
Adeudos de Ejercicios Fiscales Anteriores	-	-	-	-	-	-
Total del Egresos	156,857,163	89,014,548	245,871,711	192,793,476	191,827,420	53,078,235

Concepto	Egresos						Subejercicio
	Aprobado	Ampliaciones/ (Reducciones)	Modificado	Devengado	Pagado		
Gasto No Etiquetado	118,831,165	26,936	118,858,101	109,452,261	109,430,976		9,405,840
<i>Personal Administrativo y de Servicio Público</i>	-	-	-	-	-	-	-
<i>Magisterio</i>	-	-	-	-	-	-	-
Servicios de Salud	118,831,165	26,936	118,858,101	109,452,261	109,430,976		9,405,840
<i>Personal Administrativo</i>	-	-	-	-	-	-	-
<i>Personal Médico, Paramédico y afín</i>	118,831,165	26,936	118,858,101	109,452,261	109,430,976		9,405,840
Seguridad Pública	-	-	-	-	-	-	-
<i>Gastos Asociados a la Implementación de Nuevas Leyes Fed. o Reformas a las Mismas</i>	-	-	-	-	-	-	-
<i>Nombre del Programa o Ley 1</i>	-	-	-	-	-	-	-
<i>Nombre del Programa o Ley 2</i>	-	-	-	-	-	-	-
<i>Sentencias Laborales Definitivas</i>	-	-	-	-	-	-	-
Gasto Etiquetado	-	20,200,220	20,200,220	18,116,432	18,116,432		2,083,788
<i>Personal Administrativo y de Servicio Público</i>	-	-	-	-	-	-	-
<i>Magisterio</i>	-	-	-	-	-	-	-
Servicios de Salud	-	20,200,220	20,200,220	18,116,432	18,116,432		2,083,788
<i>Personal Administrativo</i>	-	-	-	-	-	-	-
<i>Personal Médico, Paramédico y afín</i>	-	20,200,220	20,200,220	18,116,432	18,116,432		2,083,788
Seguridad Pública	-	-	-	-	-	-	-
<i>Gastos Asociados a la Implementación de Nuevas Leyes Fed. o Reformas a las Mismas</i>	-	-	-	-	-	-	-
<i>Nombre del Programa o Ley 1</i>	-	-	-	-	-	-	-
<i>Nombre del Programa o Ley 2</i>	-	-	-	-	-	-	-
<i>Sentencias Laborales Definitivas</i>	-	-	-	-	-	-	-
Total del Gasto en Servicios Personales	118,831,165	20,227,156	139,058,321	127,568,693	127,547,408		11,489,628

Concepto	Egresos					
	Aprobado	Ampliaciones/ (Reducciones)	Modificado	Devengado	Pagado	Subejercicio
	1	2	3 = (1 + 2)	4	5	6 = (3 - 4)
Gasto Corriente	142,396,991	85,610,443	228,007,434	178,398,364	177,432,308	49,609,070
Gasto de Capital	-	3,404,105	3,404,105	563,665	563,665	2,840,440
Amortización de la Deuda y Disminución de Pasivos	-	-	-	-	-	-
Pensiones y Jubilaciones	14,460,172	-	14,460,172	13,831,447	13,831,447	628,725
Participaciones	-	-	-	-	-	-
Total del Gasto	156,857,163	89,014,548	245,871,711	192,793,476	191,827,420	53,078,235



Información Programática

CUENTA PÚBLICA
HOSPITAL DEL NIÑO MORELENSE
ENERO - SEPTIEMBRE

2020

Concepto	Egresos					Subejercicio
	Aprobado	Ampliaciones/ (Reducciones)	Modificado	Devengado	Pagado	
	1	2	3 = (1 + 2)	4	5	6 = (3 - 4)
Programas						
Subsidios: Sector Social y Privado o Ent. Federativas y Municipios						
Sujetos a Reglas de Operación	-	-	-	-	-	-
Otros Subsidios	-	-	-	-	-	-
Desempeño de las Funciones	156,857,163	89,014,548	245,871,711	192,793,476	191,827,420	53,078,235
Prestación de Servicios Públicos	156,857,163	89,014,548	245,871,711	192,793,476	191,827,420	53,078,235
Provisión de Bienes Públicos	-	-	-	-	-	-
Planeación, Seguimiento y Evaluación de Políticas Públicas	-	-	-	-	-	-
Promoción y Fomento	-	-	-	-	-	-
Regulación y Supervisión	-	-	-	-	-	-
Funciones de las Fuerzas Armadas (Únicamente Gobierno Federal)	-	-	-	-	-	-
Específicos	-	-	-	-	-	-
Proyectos de Inversión	-	-	-	-	-	-
Administrativos y de Apoyo						
Apoyo al Proceso Presupuestario y para Mejorar la Eficiencia Institucional	-	-	-	-	-	-
Apoyo a la Función Pública y al Mejoramiento de la Gestión	-	-	-	-	-	-
Operaciones Ajenas	-	-	-	-	-	-
Compromisos						
Obligaciones de Cumplimiento de Resolución Jurisdiccional	-	-	-	-	-	-
Desastres Naturales	-	-	-	-	-	-
Obligaciones						
Pensiones y Jubilaciones	-	-	-	-	-	-
Aportaciones a la Seguridad Social	-	-	-	-	-	-
Aportaciones a Fondos de Estabilización	-	-	-	-	-	-
Aportaciones a Fondos de Inversión y Reestructura de Pensiones	-	-	-	-	-	-
Programas de Gasto Federalizado (Gobierno Federal)						
Gasto Federalizado	-	-	-	-	-	-
Participaciones a Entidades Federativas y Municipios						
Costo financiero, deuda o apoyos a deudores y ahorradores de la banca	-	-	-	-	-	-
Adeudos de ejercicios fiscales anteriores	-	-	-	-	-	-
Total del Gasto	156,857,163	89,014,548	245,871,711	192,793,476	191,827,420	53,078,235

HOSPITAL DEL NIÑO MORELENSE
Indicadores de Postura Fiscal
Del 1 de enero al 30 de septiembre de 2020
(Pesos)

Concepto	Estimado	Devengado	Pagado ³
I. Ingresos Presupuestarios (I=1+2)	160,344,662	239,862,098	239,382,570
1. Ingresos del Gobierno de la Entidad Federativa 1	3,487,500	6,263,858	5,784,330
2. Ingresos del Sector Paraestatal 1	156,857,162	233,598,240	233,598,240
II. Egresos Presupuestarios (II=3+4)	156,857,163	192,793,476	191,827,420
3. Egresos del Gobierno de la Entidad Federativa 2	-	-	-
4. Egresos del Sector Paraestatal 2	156,857,163	192,793,476	191,827,420
III. Balance Presupuestario (Superávit o Déficit) (III = I - II)	3,487,499	47,068,622	47,555,150

Concepto	Estimado	Devengado	Pagado ³
III. Balance presupuestario (Superávit o Déficit)	3,487,499	47,068,622	47,555,150
IV. Intereses, Comisiones y Gastos de la Deuda	-	-	-
V. Balance Primario (Superávit o Déficit) (V= III - IV)	3,487,499	47,068,622	47,555,150

Concepto	Estimado	Devengado	Pagado ³
A. Financiamiento	-	-	-
B. Amortización de la deuda	-	-	-
C. Endeudamiento ó desendeudamiento (C = A - B)	-	-	-

1 Los Ingresos que se presentan son los ingresos presupuestarios totales sin incluir los ingresos por financiamientos. Los Ingresos del Gobierno de la Entidad Federativa corresponden a los del Poder Ejecutivo, Legislativo Judicial y Autónomos.

2 Los egresos que se presentan son los egresos presupuestarios totales sin incluir los egresos por amortización. Los egresos del Gobierno de la Entidad Federativa corresponden a los del Poder Ejecutivo, Legislativo, Judicial y Órganos Autónomos.

3 Para Ingresos se reportan los ingresos recaudados; para egresos se reportan los egresos pagados.



Anexos

CUENTA PÚBLICA
HOSPITAL DEL NIÑO MORELENSE
ENERO - SEPTIEMBRE

2020



HOSPITAL DEL NIÑO MORELENSE
Relación de Cuentas Bancarias Productivas Específicas
Al 30 de septiembre de 2020



Clave	Fondo, Programa o Convenio	Datos de la Cuenta Bancaria	
		Institución Bancaria	Número de Cuenta
	INSABI 2020	HSBC	4064571235



MORELOS
2018 - 2024



Instituto de Crédito para los Trabajadores al Servicio del Gobierno del Estado de Morelos

CUENTA PÚBLICA CONSOLIDADA
ENTIDADES PARAESTATALES
ENERO - SEPTIEMBRE

2020



Introducción

CUENTA PÚBLICA
INSTITUTO DE CRÉDITO PARA LOS TRABAJADORES AL
SERVICIO DEL GOBIERNO DEL ESTADO DE MORELOS
ENERO - SEPTIEMBRE

2020

Introducción

ARMONIZACIÓN CONTABLE

En cumplimiento de la Ley General de Contabilidad Gubernamental para instrumentar la Armonización Contable en términos de lo señalado por el Consejo Nacional de Armonización Contable (CONAC), la Subdirección de Informática en términos de la propuesta autorizada que presento a la alta dirección, está realizando los desarrollos informáticos, interactuando con las unidades responsables del gasto, que serán las usuarias del Sistema Integral Contable y Financiero (SICOFI), programando liberar el sistema por módulos, hasta su total implementación y puesta en marcha de acuerdo al cronograma autorizado.



Información Contable

CUENTA PÚBLICA
INSTITUTO DE CRÉDITO PARA LOS TRABAJADORES AL
SERVICIO DEL GOBIERNO DEL ESTADO DE MORELOS
ENERO - SEPTIEMBRE

2020



Instituto de Crédito para los Trabajadores al Servicio del Gobierno del Estado de Morelos
Estado de Actividades
Del 1 de enero al 30 de septiembre de 2019 y 2020
(Pesos)



Concepto	2020	2019	Concepto	2020	2019
INGRESOS Y OTROS BENEFICIOS			GASTOS Y OTRAS PÉRDIDAS		
Ingresos de la Gestión	264,310	960,956	Gastos de Funcionamiento	47,348,051	48,990,204
Impuestos	-	-	Servicios Personales	36,796,533	35,659,578
Cuotas y Aportaciones de Seguridad Social	-	-	Materiales y Suministros	1,455,794	1,476,486
Contribuciones de Mejoras	-	-	Servicios Generales	9,095,724	11,854,140
Derechos	-	-	Transferencias, Asignaciones, Subsidios y Otras Ayudas	7,792,791	7,094,627
Productos	-	-	Transferencias Internas y Asignaciones al Sector Público	-	-
Aprovechamientos	-	-	Transferencias al Resto del Sector Público	-	-
Ingresos por Venta de Bienes y Prestación de Servicios	264,310	960,956	Subsidios y Subvenciones	-	-
Participaciones, Aportaciones, Convenios, Incentivos Derivados de la Colaboración Fiscal, Fondos Distintos de Aportaciones, Transferencias, Asignaciones, Subsidios y Subvenciones, y Pensiones y Jubilaciones	-	-	Ayudas Sociales	964,740	718,330
Participaciones, Aportaciones, Convenios, Incentivos Derivados de la Colaboración Fiscal y Fondos Distintos de Aportaciones	-	-	Pensiones y Jubilaciones	6,558,051	6,196,297
Transferencias, Asignaciones, Subsidios y Subvenciones, y Pensiones y Jubilaciones	-	-	Transferencias a Fideicomisos, Mandatos y Contratos Análogos	-	-
	-	-	Transferencias a la Seguridad Social	-	-
	-	-	Donativos	270,000	180,000
	-	-	Transferencias al Exterior	-	-
	-	-	Participaciones y Aportaciones	-	-
Otros Ingresos y Beneficios	211,425,043	184,754,298	Participaciones	-	-
Ingresos Financieros	211,425,043	184,754,298	Aportaciones	-	-
Incremento por Variación de Inventarios	-	-	Convenios	-	-
Disminución del Exceso de Estimaciones por Pérdida o Deterioro u Obsolescencia	-	-	Intereses, Comisiones y Otros Gastos de la Deuda Pública	-	-
Disminución del Exceso de Provisiones	-	-	Intereses de la Deuda Pública	-	-
Otros Ingresos y Beneficios Varios	-	-	Comisiones de la Deuda Pública	-	-
	-	-	Gastos de la Deuda Pública	-	-
	-	-	Costo por Coberturas	-	-
	-	-	Apoyos Financieros	-	-
Total de Ingresos y Otros Beneficios	211,689,353	185,715,254	Otros Gastos y Pérdidas Extraordinarias	3,539,585	2,818,078
			Estimaciones, Depreciaciones, Deterioros, Obsolescencia y Amortizaciones	2,874,500	4,121,538
			Provisiones	-	-
			Disminución de Inventarios	-	-
			Aumento por Insuficiencia de Estimaciones por Pérdida o Deterioro u Obsolescencia	-	-
			Aumento por Insuficiencia de Provisiones	-	-
			Otros Gastos	665,085	(1,303,460)
			Inversión Pública	-	-
			Inversión Pública no Capitalizable	-	-
			Total de Gastos y Otras Pérdidas	58,680,427	58,902,909
			Resultados del Ejercicio (Ahorro/Desahorro)	153,008,926	126,812,345

Bajo protesta de decir verdad declaramos que los Estados Financieros y sus Notas son razonablemente correctos y responsablemente del emisor.



Instituto de Crédito Para los Trabajadores al Servicio del Gobierno del Estado de Morelos
Estado de Situación Financiera
Al 30 de septiembre de 2019 y 2020
(Pesos)



CONCEPTO	Año		CONCEPTO	Año	
	2020	2019		2020	2019
ACTIVO			PASIVO		
Activo Circulante			Pasivo Circulante		
Efectivo y Equivalentes	30,936,263	14,957,963	Cuentas por Pagar a Corto Plazo	80,592,495	78,087,178
Derechos a Recibir Efectivo o Equivalentes	1,257,013,805	1,078,975,598	Documentos por Pagar a Corto Plazo	-	-
Derechos a Recibir Bienes o Servicios	-	-	Porción a Corto Plazo de la Deuda Pública a Largo Plazo	-	-
Inventarios	-	-	Títulos y Valores a Corto Plazo	-	-
Almacenes	925,941	968,811	Pasivos Diferidos a Corto Plazo	1,062,838	1,162,548
Estimación por Pérdida o Deterioro de Activos Circulantes	-	-	Fondos y Bienes de Terceros en Garantía y/o Administración a Corto Plazo	-	-
Otros Activos Circulantes	-	-	Provisiones a Corto Plazo	1,244,630	-
Total de Activos Circulantes	1,288,876,009	1,094,902,372	Otros Pasivos a Corto Plazo	-	-
Activo No Circulante			Total de Pasivos Circulantes	82,899,903	79,249,726
Inversiones Financieras a Largo Plazo	-	-	Pasivo No Circulante		
Derechos a Recibir Efectivo o Equivalentes a Largo Plazo	2,397,098,729	2,256,303,663	Cuentas por Pagar a Largo Plazo	-	-
Bienes Inmuebles, Infraestructura y Construcciones en Proceso	134,850,079	140,791,734	Documentos por Pagar a Largo Plazo	-	-
Bienes Muebles	23,406,812	21,756,307	Deuda Pública a Largo Plazo	-	-
Activos Intangibles	180,036	166,148	Pasivos Diferidos a Largo Plazo	527,605,771	525,906,152
Depreciación, Deterioro y Amortización Acumulada de Bienes	(25,296,624)	(21,587,303)	Fondos y Bienes de Terceros en Garantía y/o en Administración a Largo Plazo	662,470,821	611,215,797
Activos Diferidos	43,278	22,907	Provisiones a Largo Plazo	-	-
Estimación por Pérdida o Deterioro de Activos no Circulantes	-	-	Total de Pasivos No Circulantes	1,190,076,592	1,137,121,949
Otros Activos no Circulantes	-	-	Total del Pasivo	1,272,976,495	1,216,371,675
Total de Activos No Circulantes	2,530,282,310	2,397,453,456	HACIENDA PÚBLICA / PATRIMONIO		
Total del Activo	3,819,158,319	3,492,355,828	Hacienda Pública / Patrimonio Contribuido	883,644,065	810,113,724
			Aportaciones	883,644,065	810,113,724
			Donaciones de Capital	-	-
			Actualización de la Hacienda Pública / Patrimonio	-	-
			Hacienda Pública / Patrimonio Generado	1,662,537,759	1,465,870,429
			Resultados del Ejercicio (Ahorro / Desahorro)	153,008,926	126,812,345
			Resultados de Ejercicios Anteriores	1,413,540,186	1,252,850,641
			Revalúos	21,367,290	14,908,939
			Reservas	74,621,357	71,298,504
			Rectificaciones de Resultados de Ejercicios Anteriores	-	-
			Exceso o Insuficiencia en la Actualización de la Hacienda Pública / Patrimonio	-	-
			Resultado por Posición Monetaria	-	-
			Resultado por Tenencia de Activos no Monetarios	-	-
			Total Hacienda Pública / Patrimonio	2,546,181,824	2,275,984,153
			Total del Pasivo y Hacienda Pública / Patrimonio	3,819,158,319	3,492,355,828

Bajo protesta de decir verdad declaramos que los Estados Financieros y sus Notas son razonablemente correctos y responsabilidad del emisor.



CONCEPTO	30 de septiembre 2020	31 de diciembre 2019	CONCEPTO	30 de septiembre 2020	31 de diciembre 2019
ACTIVO			PASIVO		
Activo Circulante			Pasivo Circulante		
Efectivo y Equivalentes	30,936,263	42,308,778	Cuentas por Pagar a Corto Plazo	80,592,435	77,023,345
Efectivo	74,412	16,413	Servicios Personales por Pagar a Corto Plazo	-	-
Bancos/Tesorería	30,861,851	42,292,365	Proveedores por Pagar a Corto Plazo	-	-
Bancos/Dependencias y Otros	-	-	Contratistas por Obras Públicas por Pagar a Corto Plazo	-	-
Inversiones Temporales (Hasta 3 meses)	-	-	Participaciones y Aportaciones por Pagar a Corto Plazo	-	-
Fondos con Afectación Específica	-	-	Transferencias Otorgadas por Pagar a Corto Plazo	-	-
Depósitos de Fondos de Terceros en Garantía y/o Admón.	-	-	Int., Comisiones y Otros Gastos de la Deuda Púb. por Pagar a Corto Plazo	1,847,230	3,445,914
Otros Efectivos y Equivalentes	-	-	Retenciones y Contribuciones por Pagar a Corto Plazo	-	-
			Devoluciones de la Ley de Ingresos por Pagar a Corto Plazo	78,745,205	73,577,431
Derechos a Recibir Efectivo o Equivalentes	1,257,013,805	1,080,509,238	Otras Cuentas por Pagar a Corto Plazo	-	-
Inversiones Financieras de Corto Plazo	1,002,708,474	861,010,890	Documentos por Pagar a Corto Plazo	-	-
Cuentas por Cobrar a Corto Plazo	-	-	Documentos Comerciales por Pagar a Corto Plazo	-	-
Deudores Diversos por Cobrar a Corto Plazo	1,361,456	1,219,794	Documentos con Contratistas por Obras Pub. por Pagar a Corto Plazo	-	-
Ingresos por Recuperar a Corto Plazo	227,440,382	204,971,783	Otros Documentos por Pagar a Corto Plazo	-	-
Deudores por Anticipos de la Tesorería a Corto Plazo	26,500	-	Porción a Corto Plazo de la Deuda Pública a Largo Plazo	-	-
Préstamos Otorgados a Corto Plazo	25,776,993	13,306,771	Porción a Corto Plazo de la Deuda Pública	-	-
Otros Derechos a Recibir Efectivo o Equiv. a Corto Plazo	-	-	Porción a Corto Plazo de Arrendamiento Financiero	-	-
Derechos a Recibir Bienes o Servicios	-	-	Títulos y Valores a Corto Plazo	-	-
Ant. a Proveedores por Adq. de Bienes y Prest. de Serv. a Corto Plazo	-	-	Pasivos Diferidos a Corto Plazo	1,062,838	391,169
Ant. a Proveedores por Adq. de Bienes Inm. y Muebles a Corto Plazo	-	-	Ingresos Cobrados por Adelantado a Corto Plazo	1,062,838	391,169
Ant. a Proveedores por Adq. de Bienes Intangibles a Corto Plazo	-	-	Otros Pasivos Diferidos a Corto Plazo	-	-
Anticipo a Contratistas por Obras Públicas a Corto Plazo	-	-	Fondos y Bienes de Terceros en Garantía y/o Admón. a C. P.	-	-
Otros Derechos a Recibir Bienes o Servicios a Corto Plazo	-	-	Fondos en Garantía a Corto Plazo	-	-
Inventarios	-	-	Fondos en Administración a Corto Plazo	-	-
Inventario de Mercancías para Venta	-	-	Fondos Contingentes a Corto Plazo	-	-
Inventario de Mercancías Terminadas	-	-	Fondos de Fideicomisos, Mandatos y Contratos Análogos a Corto Plazo	-	-
Inventario de Mercancías en Proceso de Elaboración	-	-	Otros Fondos de Terceros en Garantía y/o Administración a Corto Plazo	-	-
Inventario de Materias Primas, Mat. y Suministros para Producción	-	-	Valores y Bienes en Garantía a Corto Plazo	-	-
Bienes en Tránsito	-	-	Provisiones a Corto Plazo	1,244,630	1,288,588
Almacenes	925,941	977,137	Provisión para Demandas y Juicios a Corto Plazo	-	-
Estimación por Pérdida o Deterioro de Activos Circulantes	-	-	Provisión para Contingencias a Corto Plazo	-	-
Est. para Cas. Incobrables por Derechos a Recibir Efectivo o Equiv.	-	-	Otras Provisiones a Corto Plazo	1,244,630	1,288,588
Estimación por Deterioro de Inventarios	-	-	Otros Pasivos a Corto Plazo	-	-
Otros Activos Circulantes	-	-	Ingresos por Clasificar	-	-
Valores en Garantía	-	-	Recaudación por Participar	-	-
Bienes en Garantía (excluye depósitos de fondos)	-	-	Otros Pasivos Circulantes	-	-
Bienes Deriv. de Embargos, Decom., Aseguramientos y Dación en Pago	-	-			
Adquisición con Fondos de Terceros	-	-			
Total de Activos Circulantes	1,288,876,009	1,123,795,153	Total de Pasivos Circulantes	82,899,903	78,703,102



CONCEPTO	30 de septiembre 2020	31 de diciembre 2019	CONCEPTO	30 de septiembre 2020	31 de diciembre 2019
Activo No Circulante			Pasivo No Circulante		
Inversiones Financieras a Largo Plazo	-	-	Cuentas por Pagar a Largo Plazo	-	-
Derechos a Recibir Efectivo o Equivalentes a Largo Plazo	2,397,098,729	2,285,303,885	Documentos por Pagar a Largo Plazo	-	-
Bienes Inmuebles, Infraestructura y Const. en Proceso	134,850,079	145,680,079	Deuda Pública a Largo Plazo	-	-
Bienes Muebles	23,406,812	23,388,980	Pasivos Diferidos a Largo Plazo	527,605,771	517,919,455
Activos Intangibles	180,036	168,177	Fdos. y Bienes de Terceros en Garantía y/o en Admón. a L.P.	662,470,821	623,716,877
Depreciación, Deterioro y Amortización Acumulada de Bienes	(25,296,624)	(22,422,123)	Provisiones a Largo Plazo	-	-
Activos Diferidos	43,278	40,099	Total de Pasivos No Circulantes	1,190,076,592	1,141,636,332
Estimación por Pérdida o Deterioro de Activos no Circulantes	-	-	Total del Pasivo	1,272,976,495	1,220,339,434
Otros Activos no Circulantes	-	-			
Total de Activos No Circulantes	2,530,282,310	2,432,159,097	HACIENDA PÚBLICA / PATRIMONIO		
Total del Activo	3,819,158,319	3,555,954,250	Hacienda Pública / Patrimonio Contribuido	883,644,065	829,937,621
			Aportaciones	883,644,065	829,937,621
			Actualización de la Hacienda Pública / Patrimonio	-	-
			Hacienda Pública / Patrimonio Generado	1,662,537,759	1,505,677,195
			Resultados del Ejercicio (Ahorro / Desahorro)	153,008,926	160,674,985
			Resultados de Ejercicios Anteriores	1,413,540,186	1,252,855,203
			Revalúos	21,367,290	21,367,290
			Reservas	74,621,357	70,779,717
			Rectificaciones de Resultados de Ejercicios Anteriores	-	-
			Exceso o Insuficiencia en la Actualización de la Hacienda Pública / Patrimonio	-	-
			Resultado por Posición Monetaria	-	-
			Resultado por Tenencia de Activos no Monetarios	-	-
			Total Hacienda Pública / Patrimonio	2,546,181,824	2,335,614,816
			Total del Pasivo y Hacienda Pública / Patrimonio	3,819,158,319	3,555,954,250

Bajo protesta de decir verdad declaramos que los Estados Financieros y sus Notas son razonablemente correctos y responsabilidad del emisor.



Instituto de Crédito para los Trabajadores al Servicio del Gobierno del Estado de Morelos
Estado de Cambios en la Situación Financiera
Del 1 de enero al 30 de septiembre de 2020
(Pesos)



Concepto	Origen	Aplicación	Concepto	Origen	Aplicación
ACTIVO	25,128,212	288,332,281	PASIVO	52,681,019	43,958
Activo Circulante	11,423,711	176,504,567	Pasivo Circulante	4,240,759	43,958
Efectivo y Equivalentes	11,372,515	-	Cuentas por Pagar a Corto Plazo	3,569,090	-
Derechos a Recibir Efectivo o Equivalentes	-	176,504,567	Documentos por Pagar a Corto Plazo	-	-
Derechos a Recibir Bienes o Servicios	-	-	Porción a Corto Plazo de la Deuda Pública a Largo Plazo	-	-
Inventarios	-	-	Titulos y Valores a Corto Plazo	-	-
Almacenes	51,196	-	Pasivos Diferidos a Corto Plazo	671,669	-
Estimación por Pérdida o Deterioro de Activos Circulantes	-	-	Fdos. y Bienes de Terceros en Garantía y/o Admón. a C. P.	-	-
Otros Activos Circulantes	-	-	Provisiones a Corto Plazo	-	43,958
			Otros Pasivos a Corto Plazo	-	-
Activo No Circulante	13,704,501	111,827,714	Pasivo No Circulante	48,440,260	-
Inversiones Financieras a Largo Plazo	-	-	Cuentas por Pagar a Largo Plazo	-	-
Derechos a Recibir Efectivo o Equivalentes a Largo Plazo	-	111,794,844	Documentos por Pagar a Largo Plazo	-	-
Bienes Inmuebles, Infraestructura y Constr. en Proceso	10,830,000	-	Deuda Pública a Largo Plazo	-	-
Bienes Muebles	-	17,832	Pasivos Diferidos a Largo Plazo	9,686,316	-
Activos Intangibles	-	11,859	Fdos. y Bienes de Terceros en Garantía y/o Admón. a L. P.	38,753,944	-
Depreciación, Deterioro y Amort. Acumulada de Bienes	2,874,501	-	Provisiones a Largo Plazo	-	-
Activos Diferidos	-	3,179	HACIENDA PÚBLICA / PATRIMONIO	218,233,067	7,666,059
Est. por Pérdida o Deterioro de Activos no Circulantes	-	-	Hacienda Pública / Patrimonio Contribuido	53,706,444	-
Otros Activos no Circulantes	-	-	Aportaciones	53,706,444	-
			Donaciones de Capital	-	-
			Actualización de la Hacienda Pública / Patrimonio	-	-
			Hacienda Pública / Patrimonio Generado	164,526,623	7,666,059
			Resultados del Ejercicio (Ahorro / Desahorro)	-	7,666,059
			Resultados de Ejercicios Anteriores	160,684,983	-
			Revalúos	-	-
			Reservas	3,841,640	-
			Rectificaciones de Resultados de Ejercicios Anteriores	-	-
			Exceso o Insuficiencia en la Actualización de la Hacienda Pública / Patrimonio	-	-
			Resultado por Posición Monetaria	-	-
			Resultado por Tenencia de Activos no Monetarios	-	-

Bajo protesta de decir verdad declaramos que los Estados Financieros y sus Notas son razonablemente correctos y responsabilidad del emisor.



Instituto de Crédito para los Trabajadores al Servicio del Gobierno del Estado de Morelos
Estado Analítico del Activo
Del 1 de enero al 30 de septiembre de 2020
(Pesos)



Concepto	Saldo Inicial 1	Cargos del Periodo 2	Abonos del Periodo 3	Saldo Final 4=(1+2-3)	Variación del Periodo (4-1)
ACTIVO					
Activo Circulante	3,555,954,250	124,831,763,348	124,568,559,279	3,819,158,319	263,204,069
Efectivo y Equivalentes	1,123,795,153	123,588,511,775	123,423,430,919	1,288,876,009	165,080,856
Derechos a Recibir Efectivo o Equivalentes	42,308,778	51,273,253,989	51,284,626,504	30,936,263	(11,372,515)
Derechos a Recibir Bienes o Servicios	1,080,509,238	72,314,065,317	72,137,560,750	1,257,013,805	176,504,567
Inventarios	-	-	-	-	-
Almacenes	977,137	1,192,469	1,243,665	925,941	(51,196)
Estimación por Pérdida o Deterioro de Activos Circulantes	-	-	-	-	-
Otros Activos Circulantes	-	-	-	-	-
Activo No Circulante	2,432,159,097	1,243,251,573	1,145,128,360	2,530,282,310	98,123,213
Inversiones Financieras a Largo Plazo	-	-	-	-	-
Derechos a Recibir Efectivo o Equivalentes a Largo Plazo	2,285,303,885	1,242,515,043	1,130,720,199	2,397,098,729	111,794,844
Bienes Inmuebles, Infraestructura y Constr. en Proceso	145,680,079	703,660	11,533,660	134,850,079	(10,830,000)
Bienes Muebles	23,388,980	17,832	-	23,406,812	17,832
Activos Intangibles	168,177	11,859	-	180,036	11,859
Depreciación, Deterioro y Amort. Acumulada de Bienes	(22,422,123)	-	2,874,501	(25,296,624)	(2,874,501)
Activos Diferidos	40,099	3,179	-	43,278	3,179
Est. por Pérdida o Deterioro de Activos no Circulantes	-	-	-	-	-
Otros Activos no Circulantes	-	-	-	-	-

Bajo protesta de decir verdad declaramos que los Estados Financieros y sus Notas son razonablemente correctos y responsabilidad del emisor.



Instituto de Crédito Para los Trabajadores al Servicio del Gobierno del Estado de Morelos
 Estado Analítico de la Deuda y Otros Pasivos
 Del 1 de enero al 30 de septiembre de 2020
 (Pesos)



Denominación de las Deudas	Moneda de Contratación	Institución o País Acreedor	Saldo Inicial del Periodo	Saldo Final del Periodo
DEUDA PÚBLICA				
Corto Plazo				
Deuda Interna	Pesos		-	-
Instituciones de Crédito			-	-
Títulos y Valores			-	-
Arrendamientos Financieros			-	-
Deuda Externa	Pesos		-	-
Organismos Financieros Internacionales			-	-
Deuda Bilateral			-	-
Títulos y Valores			-	-
Arrendamientos Financieros			-	-
<i>Subtotal a Corto Plazo</i>			-	-
Largo Plazo				
Deuda Interna	Pesos		-	-
Instituciones de Crédito			-	-
Títulos y Valores			-	-
Arrendamientos Financieros			-	-
Deuda Externa	Pesos		-	-
Organismos Financieros Internacionales			-	-
Deuda Bilateral			-	-
Títulos y Valores			-	-
Arrendamientos Financieros			-	-
<i>Subtotal a Largo Plazo</i>			-	-
Otros Pasivos			1,220,339,434	1,272,976,495
Total Deuda y Otros Pasivos			1,220,339,434	1,272,976,495

Bajo protesta de decir verdad declaramos que los Estados Financieros y sus Notas son razonablemente correctos y responsabilidad del emisor.



Instituto de Crédito Para los Trabajadores al Servicio del Gobierno del Estado de Morelos
Informe Analítico de la Deuda Pública y Otros Pasivos - LDF
 Del 1 de enero al 30 de septiembre de 2020
 (Pesos)



Denominación de la Deuda Pública y Otros Pasivos	Saldo al 31 de Diciembre de 2019	Disposiciones del Periodo	Amortizaciones del Periodo	Revaluaciones, Reclasificaciones y Otros Ajustes	Saldo Final del Periodo	Pago de Intereses del Periodo	Pago de Comisiones y demás costos asociados durante el Periodo
<i>Deuda Pública</i>	-	-	-	-	-	-	-
<i>Corto Plazo</i>	-	-	-	-	-	-	-
<i>Instituciones de Crédito</i>	-	-	-	-	-	-	-
<i>Títulos y Valores</i>	-	-	-	-	-	-	-
<i>Arrendamientos Financieros</i>	-	-	-	-	-	-	-
<i>Largo Plazo</i>	-	-	-	-	-	-	-
<i>Instituciones de Crédito</i>	-	-	-	-	-	-	-
<i>Títulos y Valores</i>	-	-	-	-	-	-	-
<i>Arrendamientos Financieros</i>	-	-	-	-	-	-	-
<i>Otros Pasivos</i>	1,220,339,434	-	-	-	1,272,976,495	-	-
Total de la Deuda Pública y Otros Pasivos	1,220,339,434	-	-	-	1,272,976,495	-	-
<i>Deuda Contingente¹ (Informativo)</i>							
Deuda Contingente 1	-	-	-	-	-	-	-
Deuda Contingente 2	-	-	-	-	-	-	-
Deuda Contingente xx	-	-	-	-	-	-	-
<i>Valor de Instrumentos Bono Cupón Cero²</i>							
Instrumento Bono Cupón Cero 1	-	-	-	-	-	-	-
Instrumento Bono Cupón Cero 2	-	-	-	-	-	-	-
Instrumento Bono Cupón Cero 3	-	-	-	-	-	-	-

- 1 Se refiere a cualquier Financiamiento sin fuente o garantía de pago definida, que sea asumida de manera solidaria o subsidiaria por las Entidades Federativas con sus Municipios, organismos descentralizados y empresas de participación estatal mayoritaria y fideicomisos, locales o municipales, y por los Municipios con sus respectivos organismos descentralizados y empresas de participación municipal mayoritaria.
- 2 Se refiere al valor del Bono Cupón Cero que respalda el pago de los créditos asociados al mismo (Activo).

Obligaciones a Corto Plazo	Monto Contratado	Plazo Pactado	Tasa de Interés	Comisiones y Costos Relacionados	Tasa Efectiva
<i>Obligaciones a Corto Plazo (Informativo)</i>					
Crédito 1	-	-	-	-	-
Crédito 2	-	-	-	-	-
Crédito xx	-	-	-	-	-

Bajo protesta de decir verdad declaramos que los Estados Financieros y sus Notas son razonablemente correctos y responsabilidad del emisor.



Denominación de las Obligaciones Diferentes de Financiamiento	Fecha del Contrato	Fecha de inicio de operación del proyecto	Fecha de vencimiento	Monto de la inversión pactado	Plazo pactado	Monto promedio mensual del pago de la contraprestación	Monto promedio mensual del pago de la contraprestación correspondiente al pago de inversión	Monto pagado de la inversión al 30 de septiembre de 2020	Monto pagado de la inversión actualizado al 30 de septiembre de 2020	Saldo pendiente por pagar de la inversión al 30 de septiembre de 2020
Asociaciones Público Privadas (APP -s)				-		-	-	-	-	-
APP 1				-		-	-	-	-	-
APP 2				-		-	-	-	-	-
APP 3				-		-	-	-	-	-
APP -xx				-		-	-	-	-	-
Otros Instrumentos				-		-	-	-	-	-
Otro Instrumento 1				-		-	-	-	-	-
Otro Instrumento 2				-		-	-	-	-	-
Otro Instrumento 3				-		-	-	-	-	-
Otro Instrumento xx				-		-	-	-	-	-
Total de Obligaciones Diferentes de Financiamiento				-		-	-	-	-	-

NO APLICA

Bajo protesta de decir verdad declaramos que los Estados Financieros y sus Notas son razonablemente correctos y responsabilidad del emisor.



Instituto de Crédito para los Trabajadores al Servicio del Gobierno del Estado de Morelos
Estado de Variación en la Hacienda Pública
Del 1 de enero al 30 de septiembre de 2020
(Pesos)



Concepto	Hacienda Pública/Patrimonio Contribuido	Hacienda Pública/Patrimonio Generado de Ejercicios Anteriores	Hacienda Pública/Patrimonio Generado del Ejercicio	Exceso o Insuficiencia en la Actualización de la Hacienda Pública / Patrimonio	TOTAL
Hacienda Pública / Patrimonio Contribuido Neto de 2019	829,937,621	-	-	-	829,937,621
Aportaciones	829,937,621	-	-	-	829,937,621
Donaciones de Capital	-	-	-	-	-
Actualización de la Hacienda Pública / Patrimonio	-	-	-	-	-
Hacienda Pública / Patrimonio Generado Neto de 2019	-	1,345,002,210	160,674,985	-	1,505,677,195
Resultados del Ejercicio (Ahorro / Desahorro)	-	-	160,674,985	-	160,674,985
Resultados de Ejercicios Anteriores	-	1,252,855,203	-	-	1,252,855,203
Revalúos	-	21,367,290	-	-	21,367,290
Reservas	-	70,779,717	-	-	70,779,717
Rectificaciones de Resultados de Ejercicios Anteriores	-	-	-	-	-
Exceso o Insuficiencia en la Actualización de la Hacienda Pública / Patrimonio Neto de 2019	-	-	-	-	-
Resultado por Posición Monetaria	-	-	-	-	-
Resultado por Tenencia de Activos no Monetarios	-	-	-	-	-
Hacienda Pública / Patrimonio Neto Final de 2019	829,937,621	1,345,002,210	160,674,985	-	2,335,614,816
Cambios en la Hacienda Pública / Patrimonio Contribuido Neto de 2020	53,706,444	-	-	-	53,706,444
Aportaciones	53,706,444	-	-	-	53,706,444
Donaciones de Capital	-	-	-	-	-
Actualización de la Hacienda Pública / Patrimonio	-	-	-	-	-
Variaciones de la Hacienda Pública / Patrimonio Generado Neto de 2020	-	160,684,983	(3,824,419)	-	156,860,564
Resultados del Ejercicio (Ahorro / Desahorro)	-	-	153,008,926	-	153,008,926
Resultados de Ejercicios Anteriores	-	160,684,983	(160,674,985)	-	9,998
Revalúos	-	-	-	-	-
Reservas	-	-	3,841,640	-	3,841,640
Rectificaciones de Resultados de Ejercicios Anteriores	-	-	-	-	-
Cambios en el Exceso o Insuficiencia en la Actualización de la Hacienda Pública / Patrimonio Neto de 2020	-	-	-	-	-
Resultado por Posición Monetaria	-	-	-	-	-
Resultado por Tenencia de Activos no Monetarios	-	-	-	-	-
Hacienda Pública / Patrimonio Neto Final de 2020	883,644,065	1,505,687,193	156,850,566	-	2,546,181,824

Bajo protesta de decir verdad declaramos que los Estados Financieros y sus Notas son razonablemente correctos y responsabilidad del emisor.



Concepto	2020		2019	
	2020	2019	2020	2019
Flujos de Efectivo de las Actividades de Operación				
Origen	211,689,352	185,715,254		
Impuestos	-	-	125,583,484	301,955,133
Cuotas y Aportaciones de Seguridad Social	-	-	11,867,912	79,670,458
Contribuciones de Mejoras	-	-	1,817,221	3,023,885
Derechos	-	-	111,898,351	219,260,790
Productos	-	-		
Aprovechamientos	-	-	289,964,924	434,635,529
Ingresos por Venta de Bienes y Prestación de Servicios	264,310	960,956		
Participaciones, Aportaciones, Convenios, Incentivos Derivados de la Colaboración Fiscal y Fondos Distintos de Aportaciones	-	-	7,833	1,303,469
Transferencias, Asignaciones, Subsidios y Subvenciones, y Pensiones y Jubilaciones	-	-	289,957,091	433,332,060
Otros Orígenes de Operación	211,425,042	184,754,298	(164,381,440)	(132,680,396)
Flujos Netos de Efectivo por Actividades de Inversión				
Origen				
Endeudamiento Neto	58,680,427	58,902,909		
Interno	36,796,533	35,659,578		
Externo	1,455,794	1,476,486		
Otros Orígenes de Financiamiento	9,095,724	11,854,140		
Aplicación				
Servicios de la Deuda	964,740	718,330		
Interno	6,558,051	6,196,297		
Externo	-	-		
Otras Aplicaciones de Financiamiento	270,000	180,000		
Flujos Netos de Efectivo por Actividades de Financiamiento				
Incremento/Disminución Neta en el Efectivo y Equivalentes al Efectivo	3,539,585	2,818,078	(11,372,515)	(5,868,051)
Flujos Netos de Efectivo por Actividades de Operación	153,008,925	126,812,345	42,308,778	20,826,014
Efectivo y Equivalentes al Efectivo al Inicio del Ejercicio			30,936,263	14,957,963
Efectivo y Equivalentes al Efectivo al Final del Ejercicio				

Bajo protesta de decir verdad declaramos que los Estados Financieros y sus Notas son razonablemente correctos y responsabilidad del emisor.

Informe de Pasivos Contingentes

NO APLICA



INSTITUTO DE CREDITO PARA LOS TRABAJADORES AL SERVICIO DEL GOBIERNO DEL ESTADO DE MORELOS

ANEXO 1
EFECTIVO Y BANCOS AL 30 DE SEPTIEMBRE DEL 2020

<u>EFECTIVO EN CAJA:</u>	
Caja General	\$20,498.94
Fondo Revolvente	1,413.01
Fondo para Cambio	14,500.00
Fondo para Reintegros	38,000.00
	<hr/>
	\$74,411.95

<u>EFECTIVO EN BANCOS/TESORERÍA:</u>	
Cuenta de Cheques :	
65501325570 Santander (Vehiculos)	728,727.67
65503746085 Santander (Terminal punto de venta)	29,086.69
65504953822 Santander (Cheques)	15,000.00
65506605078 Santander (Nomina)	24,706.43
1106502528 Banorte (Terminal Punto de Venta)	311,289.70
1106508267 Banorte (Vehiculos)	1,198,895.02
1118856484 Banorte (Hipotecarios)	695,477.55
01077972001 Banamex (Reint. Y Aport.)	41,503.16
01077971994 Banamex (Hipotecarios)	1,948,625.67
01077971986 Banamex (Gastos)	24,169,551.91
01077973237 Banamex (Nómina)	53,651.46
01078133976 Banamex (Especiales)	1,018,112.86
70004456422 Banamex (Quirografarios)	190,537.80
70062413539 Banamex (Cobranza Referenciada)	124,221.86
70074718033 Banamex (Fondo de Ahorro)	19,870.31
03900386596 Scotiabank	9,893.14
01776957727 Bancomer (Nómina)	201,363.31
0110637327 Bancomer	81,336.60
	<hr/>
	\$30,861,851.14

TOTAL DE EFECTIVO EN CAJA Y BANCOS/TESORERÍA

\$ 30,936,263.09



INSTITUTO DE CREDITO PARA LOS TRABAJADORES AL SERVICIO DEL GOBIERNO DEL ESTADO DE MORELOS

ANEXO 2

INVERSIONES FINANCIERAS DE CORTO PLAZO AL 30 DE SEPTIEMBRE DEL 2020

<u>INVERSIONES EN VALORES :</u>		CAPITAL AL 30-09-2020
TIPO DE INVERSIÓN	CUENTA	
Banorte		
Inversion Especiales	1106506012	3,782,416.56
Banorte		
Inversion Concentradora	1106504885	7,027,930.98
Banorte		
Inversion Quirografario	1106506919	4,997,325.25
Banorte		
Inversion	1101074356	389,677,331.69
Banamex		
Inversiones Banamex	74597675	597,223,469.89
Banamex		
Fondo de Ahorro	161121750	
TOTAL EN INVERSIONES EN VALORES		<u>\$ 1,002,708,474.37</u>



INSTITUTO DE CREDITO PARA LOS TRABAJADORES AL SERVICIO DEL GOBIERNO DEL ESTADO DE MORELOS

ANEXO 3

DEUDORES DIVERSOS POR COBRAR A CORTO PLAZO AL 30 DE SEPTIEMBRE DEL 2020

DEUDORES DIVERSOS POR COBRAR A CORTO PLAZO

FUNCIONARIOS Y EMPLEADOS	\$217,328.37
GASTOS DE JUICIO	568,503.45
OTROS	562,575.54
ANTICIPOS A COMPROBAR	13,048.30
	<hr/>
TOTAL DEUDORES DIVERSOS	\$1,361,455.66
	<hr/> <hr/>

NOTAS:

FUNCIONARIOS Y EMPLEADOS CORRESPONDE: **1)** AL 50% DEL SEGURO DE VIDA, **2)** AL 50% DEL SEGURO DE GASTOS MEDICOS MAYORES A CARGO DE LOS SERVIDORES PUBLICOS DEL ICTSGEM QUE SON DESCONTADOS QUINCENALMENTE.

GASTOS DE JUICIO. SON EROGACIONES A CARGO DE LOS AFILIADOS A LOS CUALES SE LES SIGUE UN PROCESO DE JUICIO JURIDICO POR ADEUDOS DE CREDITOS NO CUBIERTOS.

OTROS. COMPRENDE PRINCIPALMENTE A LOS INGRESOS Y FONDOS SUSTRADOS DE LA DELEGACION XOCHITEPEC EL 16 DE JULIO DEL 2013 LA CANTIDAD DE \$ 140,516.06 SEGÚN CARPETA DE INVESTIGACION No. XO-02/235/2013 RADICADA EN LA PROCURADURIA GENERAL DE JUSTICIA DEL EDO. AGENCIA XOCHITEPEC, EL IMPORTE DE \$ 78,127.26 CORRESPONDIENTE AL DIFERENCIAL COBRADO DE MENOS POR EL C. JUAN CARLOS GARDUÑO RODRIGUEZ EX SERVIDOR PUBLICO DE ESTE INSTITUTO ENCARGADO DEL SEGUIMIENTO DEL CREDITO HIPOTECARIO DEL C. CARMELO SALGADO VILLAFAN, Y LOS INGRESOS SUSTRADOS EN EL ROBO PERPETRADO A LAS OFICINAS CENTRALES EL DIA 30 DE AGOSTO DEL 2017 POR UN IMPORTE DE \$ 339,409.27 SEGÚN CARPETA DE INVESTIGACIÓN, QUE OBRA EN CUSTODIA DE LA SUBDIRECCIÓN JURIDICA.

ANTICIPOS A COMPROBAR. MONTOS SOLICITADOS POR LOS SERVIDORES PUBLICOS DEL INSTITUTO AUTORIZADOS PARA REALIZAR DIVERSOS PAGOS, DERIVADOS DE LA NATURALEZA DE SUS FUNCIONES.



INSTITUTO DE CREDITO PARA LOS TRABAJADORES AL SERVICIO DEL GOBIERNO DEL ESTADO DE MORELOS

ANEXO 4

INGRESOS POR RECUPERAR A CORTO PLAZO AL 30 DE SEPTIEMBRE DEL 2020

CUOTAS, APORTACIONES Y RECUPERACIÓN DE CRÉDITOS POR COBRAR A ENTES OBLIGADOS

ENTIDAD PUBLICA	PERIODO	CUOTA AFILIADO	APORTACIONES ENTE OBLIGADO	RECUP. DE CRÉDITOS	INTERES MORATORIO	TOTAL	TOTAL POR ENTE OBLIGADO
H. TRIBUNAL SUPERIOR DE JUSTICIA	1RA. QNA. SEP/2020	70,386.20	99,368.75	3,220,399.33		3,390,154.28	3,390,154.28
I.E.B.E.M.	1RA. QNA. JULIO/08	7,946.86	11,218.90	3,557.07		22,722.83	
	1RA. QNA. NOV/09	22,065.36	31,151.11	95,561.73		148,778.20	
	1RA. QNA. SEP/2020	216,740.43	305,986.73	1,170,048.81		1,692,775.97	1,664,267.00
COMISION ESTATAL DE DERECHOS HUAMANOS	INTERESES MORATORIOS AL 30 DE SEP/2020				215.87	215.87	215.87
GOBIERNO DEL ESTADO	2DA. QNA. DIC/19 NOM COMP FASP 20/12/19	157.50	157.50			315.00	
	2DA. QNA. SEP/2020	1,793,528.03	1,793,528.03	24,895,827.37		28,482,883.43	
	2DA. QNA. SEP/2020 FASP	25,188.84	25,188.84	232,484.18		282,871.86	
	2DA. QNA. SEP/2020 NPTD	919.10	919.10			1,838.20	
	INTERESES MORATORIOS AL 30 DE SEP/2020				255,158.44	255,158.44	29,023,066.93
SISTEMA DE AGUA POTABLE DE CUERNAVACA	1RA. CNA. ABR/11	76,976.00	108,672.00			185,648.00	
	2DA. CNA. ABR/11	60,015.23	84,727.38			144,742.61	
	1RA. CNA. MAY/11	77,378.06	109,239.62			186,617.68	
	2DA. CNA. MAY/11	60,202.51	84,991.79			145,194.30	
	1RA. CNA. JUN/11	78,337.25	110,593.76			188,931.01	
	2DA. CNA. JUN/11	61,032.98	86,164.20			147,197.18	
	3RA. CNA. JUN/11	78,727.69	111,144.97			189,872.66	
	1RA. CNA. JUL/11	61,641.57	87,023.40			148,664.97	
	2DA. CNA. JUL/11	79,052.15	111,603.04			190,655.19	
	1RA. CNA. AGO/11	62,416.32	88,117.17			150,533.49	
	2DA. CNA. AGO/11	79,642.72	112,436.78	442,960.06		635,039.56	
	1RA. CNA. OCT/11	62,419.34	88,121.41	509,005.31		659,546.06	
	2DA. CNA. OCT/11	79,551.76	112,308.36	686,469.36		876,329.48	
	1RA. CNA. DIC/11	62,445.14	88,157.84	515,743.15		666,346.13	
	2DA. CNA. DIC/11	79,876.86	112,767.33	697,420.83		890,065.02	
	3RA. CNA. DIC/11	62,603.28	88,381.11	512,745.62		663,730.01	
	1RA. CNA. ENE/12	80,893.41	114,202.46	681,375.96		876,471.83	
	2DA. CNA. ENE/12	71,748.65	101,292.20	508,541.42		681,582.27	
	1RA. CNA. FEB/12	81,840.30	115,539.24	669,376.08		866,755.62	
	2DA. CNA. FEB/12	65,658.16	92,693.88	510,052.03		668,404.07	
	1RA. CNA. MAR/12	83,266.86	117,553.21	675,908.25		876,728.32	
	2DA. CNA. MAR/12	63,883.13	90,187.94	525,085.66		679,156.73	
	1RA. CNA. ABR/12	81,093.25	114,494.59	681,987.09		877,574.93	
	2DA. CNA. ABR/12	62,612.48	88,394.08	517,875.71		668,882.27	
	1RA. CNA. MAY/12	80,679.09	113,899.89	680,372.72		874,951.70	
	2DA. CNA. MAY/12	62,121.27	87,700.61	529,106.93		678,928.81	
	3RA. CNA/MAY/12	80,473.72	113,609.96	696,854.51		890,938.19	
	1RA. CNA. JUN/12	62,562.37	88,323.35	531,736.74		682,622.46	
	2DA. CNA. JUN/12	80,960.83	114,297.64	702,199.84		897,458.31	
	1RA. CNA. JUL/12	62,877.85	88,768.73	537,463.00		689,109.58	
	2DA. CNA. JUL/12	80,628.69	113,828.73	706,851.66		901,309.08	
	1RA. CNA. AGO/12	62,001.62	87,531.69	525,281.57		674,814.88	
	1RA. CNA. DIC/12	82,508.93	116,483.19	652,823.51		851,815.63	
	2DA. CNA. DIC/12	63,280.63	89,337.36	469,012.24		621,630.23	

INSTITUTO DE CREDITO PARA LOS TRABAJADORES AL SERVICIO DEL GOBIERNO DEL ESTADO DE MORELOS

ANEXO 4
INGRESOS POR RECUPERAR A CORTO PLAZO AL 30 DE SEPTIEMBRE DEL 2020

CUOTAS, APORTACIONES Y RECUPERACIÓN DE CRÉDITOS POR COBRAR A ENTES OBLIGADOS

ENTIDAD PUBLICA	PERIODO	CUOTA AFIILIADO	APORTACIONES ENTE OBLIGADO	RECUP. DE CRÉDITOS	INTERES MORATORIO	TOTAL	TOTAL POR ENTE OBLIGADO
SISTEMA DE AGUA POTABLE DE CUERNAVACA							
1RA.CNA.NOV/15		-	171,732.10	-	-	171,732.10	171,732.10
2DA.CNA.NOV/15		-	128,596.68	-	-	128,596.68	128,596.68
1RA.CNA.DIC/15		-	173,732.59	-	-	173,732.59	173,732.59
2DA.CNA.DIC/15		-	131,253.87	-	-	131,253.87	131,253.87
1RA.CNA.ENE/16		-	131,292.61	-	-	131,292.61	131,292.61
2DA.CNA.ENE/16 NOM COMP		-	44,358.48	-	-	44,358.48	44,358.48
2DA.CNA.ENE/16		-	132,585.04	-	-	132,585.04	132,585.04
1RA.CNA.FEB/16 NOM COMP		-	171.94	-	-	171.94	171.94
1RA.CNA.FEB/16		-	179,499.80	-	-	179,499.80	179,499.80
2DA.CNA.FEB/16		-	135,028.85	-	-	135,028.85	135,028.85
1RA.CNA.MAR/16		-	184,333.08	-	-	184,333.08	184,333.08
1RA.CNA.ABR/16		-	156,215.16	-	-	156,215.16	156,215.16
1RA.CNA.ABR/16 NOM COMP		-	103.57	-	-	103.57	103.57
2DA.CNA.ABR/16		-	211,833.09	-	-	211,833.09	211,833.09
1RA.CNA.MAY/16		-	163,688.25	-	-	163,688.25	163,688.25
2DA.CNA.MAY/16		-	212,660.77	-	-	212,660.77	212,660.77
1RA.CNA.JUN/16		-	149,055.15	-	-	149,055.15	149,055.15
2DA.CNA.JUN/16		-	197,740.77	-	-	197,740.77	197,740.77
1RA.CNA.JUL/16		-	148,752.17	-	-	148,752.17	148,752.17
2DA.CNA.JUL/16 NOM COMP		-	102.47	-	-	102.47	102.47
2DA.CNA.JUL/16		-	198,649.14	-	-	198,649.14	198,649.14
1RA.CNA.AGO/16		-	149,107.51	-	-	149,107.51	149,107.51
2DA.CNA.AGO/16		-	197,147.61	-	-	197,147.61	197,147.61
1RA.CNA.SEP/16		-	147,584.61	-	-	147,584.61	147,584.61
2DA.CNA.SEP/16		-	198,898.93	-	-	198,898.93	198,898.93
3RA.CNA.SEP/16		-	149,874.47	-	-	149,874.47	149,874.47
1RA.CNA.OCT/16		-	198,871.09	-	-	198,871.09	198,871.09
2DA.CNA.OCT/16		-	149,495.50	-	-	149,495.50	149,495.50
1RA.CNA.NOV/16		-	197,587.79	-	-	197,587.79	197,587.79
2DA.CNA.NOV/16		-	147,887.79	-	-	147,887.79	147,887.79
1RA.CNA.DIC/16		-	198,259.32	-	-	198,259.32	198,259.32
2DA.CNA.DIC/16		-	147,951.17	-	-	147,951.17	147,951.17
1RA.CNA.ENE/17		-	198,142.83	-	-	198,142.83	198,142.83
2DA.CNA.ENE/17		-	146,297.71	-	-	146,297.71	146,297.71
1RA.CNA.FEB/17		-	197,204.84	-	-	197,204.84	197,204.84
2DA.CNA.FEB/17		-	146,213.48	-	-	146,213.48	146,213.48
1RA.CNA.MAR/17		-	202,077.40	-	-	202,077.40	202,077.40
2DA.CNA.MAR/17		-	145,492.76	-	-	145,492.76	145,492.76
3RA.CNA.MAR/17		-	198,561.86	-	-	198,561.86	198,561.86
1RA.CNA.ABR/17		-	145,902.49	-	-	145,902.49	145,902.49
2DA.CNA.ABR/17		2,594.06	198,697.80	-	-	198,697.80	198,697.80
1RA.CNA.MAY/17		140,744.27	145,508.14	-	-	145,508.14	148,496.55
2DA.CNA.MAY/17		103,068.26	197,344.96	-	-	197,344.96	339,442.07
1RA.CNA.JUN/17		139,786.01	143,442.41	-	-	143,442.41	248,576.40
2DA.CNA.JUN/17		101,605.05	195,207.88	-	-	195,207.88	337,130.97
1RA.CNA.JUL/17		138,272.24	140,531.37	-	-	140,531.37	245,047.46
2DA.CNA.JUL/17		99,543.06	194,664.31	-	-	194,664.31	333,460.12
1RA.CNA.AGO/17		137,887.22	149,114.55	-	-	149,114.55	240,074.43
2DA.CNA.AGO/17		105,622.81	150,053.17	-	-	150,053.17	332,551.53
1RA.CNA.SEP/17		27,501.05	53,021.76	-	-	53,021.76	254,737.36
2DA.CNA.SEP/17 NOM COMP		37,557.08	149,689.60	-	-	149,689.60	177,554.22
3RA.CNA.SEP/17		106,030.13	202,699.21	-	-	202,699.21	118,896.55
1RA.CNA.OCT/17		143,550.27	148,302.25	-	-	148,302.25	273,863.86
2DA.CNA.OCT/17		105,047.43	202,244.73	-	-	202,244.73	392,661.32
1RA.CNA.NOV/17		143,256.68	148,099.23	-	-	148,099.23	271,483.81
2DA.CNA.NOV/17		104,903.63	201,934.96	-	-	201,934.96	390,719.29
1RA.CNA.DIC/17		143,037.26	147,974.30	-	-	147,974.30	268,571.79
2DA.CNA.DIC/17		104,815.13	201,352.92	-	-	201,352.92	390,054.10
1RA.CNA.ENE/18		142,646.23	148,249.66	-	-	148,249.66	267,086.36
2DA.CNA.ENE/18		105,010.17	200,932.58	-	-	200,932.58	383,350.11
1RA.CNA.FEB/18		142,327.24	147,730.91	-	-	147,730.91	267,552.84
2DA.CNA.FEB/18		104,642.73	211,553.39	-	-	211,553.39	379,449.88
1RA.CNA.MAR/18		149,850.31	148,074.66	-	-	148,074.66	266,666.65
2DA.CNA.MAR/18		104,886.22	15,906.32	-	-	15,906.32	399,207.07
1RA.CNA.ABR/18		-	-	-	-	-	268,867.20



INSTITUTO DE CREDITO PARA LOS TRABAJADORES AL SERVICIO DEL GOBIERNO DEL ESTADO DE MORELOS

ANEXO 4

INGRESOS POR RECUPERAR A CORTO PLAZO AL 30 DE SEPTIEMBRE DEL 2020

CUOTAS, APORTACIONES Y RECUPERACIÓN DE CRÉDITOS POR COBRAR A ENTES OBLIGADOS

ENTIDAD PUBLICA	PERIODO	CUOTA AFILIADO	APORTACIONES ENTE OBLIGADO	RECUP. DE CRÉDITOS	INTERES MORATORIO	TOTAL	TOTAL POR ENTE OBLIGADO
SISTEMA DE AGUA POTABLE DE CUERNAVACA							
1RA.CNA.MAR/18		143,802.22	203,014.89	36,608.13		383,425.24	
2DA.CNA.MAR/18		104,200.75	147,106.94	13,087.77		264,405.46	
3RA.CNA.MAR/18		143,618.07	202,754.92	36,608.13		382,981.12	
1RA.CNA.ABR/18		103,880.79	146,655.22	14,711.08		265,247.09	
2DA.CNA.ABR/18		143,145.64	202,087.96	36,608.13		381,841.73	
1RA.CNA.MAY/18		102,108.31	144,152.91	14,711.08		260,972.30	
2DA.CNA.MAY/18		140,220.36	197,958.16	36,608.13		374,786.65	
1RA.CNA.JUN/18		100,024.55	141,211.12	15,251.06		256,486.73	
2DA.CNA.JUN/18		139,985.08	197,625.98	36,608.13		374,219.19	
1RA.CNA.JUL/18		99,516.55	140,493.94	14,711.08		254,721.57	
2DA.CNA.JUL/18		138,550.12	195,600.17	36,608.13		370,758.42	
1RA.CNA.AGO/18		149.44	141,387.44	4,269.85		145,806.73	
2DA.CNA.AGO/18			127,583.27			127,583.27	
1RA.CNA.OCT/18		140,654.32	198,570.81	39,082.91		378,318.04	
2DA.CNA.OCT/18		101,233.37	142,917.70	14,711.08		258,862.15	
1RA.CNA.NOV/18		140,423.29	198,244.64	39,082.91		377,760.84	
2DA.CTNA.NOV/18		98,789.28	139,487.22	14,711.08		252,987.58	
1RA.CTNA.DIC/18		144,052.02	203,367.57	36,678.87		384,098.44	
2DA.CTNA.DIC/18		98,506.26	139,067.67	14,711.08		252,285.01	
1RA.CTNA.ENE/19		144,250.45	203,647.69	36,608.13		384,506.27	
2DA.CTNA.ENE/19		99,869.38	140,992.07	14,860.95		255,722.40	
3RA.CTNA.ENE/19		146,370.44	206,640.63	35,074.94		388,086.01	
1RA.CTNA.FEB/19		102,679.64	144,959.50	15,207.03		262,846.17	
2DA.CTNA.FEB/19		149,866.25	211,575.90	35,074.94		396,517.09	
1RA.CTNA.MAR/19		101,572.48	143,396.45	15,207.03		260,175.96	
2DA.CTNA.MAR/19		146,503.22	206,828.09	36,319.17		389,650.48	
1RA.CTNA.ABR/19		99,243.24	140,108.11	16,566.45		255,917.80	
2DA.CTNA.ABR/19		153,554.94	216,783.44	35,442.44		405,780.82	
1RA.CTNA.MAY/19		100,082.55	141,293.00	16,522.12		257,897.67	
2DA.CTNA.MAY/19		155,300.32	219,247.51	35,080.61		409,578.44	
1RA.CTNA.JUN/19		97,497.45	137,643.45	15,162.70		250,303.60	
2DA.CTNA.JUN/19		154,566.24	218,211.16	35,030.61		407,808.01	
1RA.CTNA.JUL/19		97,765.33	138,021.65	15,162.70		250,949.68	
2DA.CTNA.JUL/19		154,689.39	218,385.02	31,790.57		404,864.98	
1RA.CTNA.AGO/19		97,548.25	137,715.17	13,304.58		248,568.00	
2DA.CTNA.AGO/19		154,316.80	217,859.01	32,782.45		404,958.26	
1RA.CTNA.SEP/19		150,069.17	211,862.36	28,643.06		390,574.59	
2DA.CTNA.SEP/19		96,881.86	136,774.40	8,889.59		242,545.85	
1RA.CTNA.OCT/19		149,497.06	211,054.68	21,432.40		381,984.14	
2DA.CTNA.OCT/19		97,231.02	137,267.32	8,889.59		243,387.93	
3RA.CTNA.ENE/20		157,745.60	222,698.68	18,300.27		398,745.55	
1RA.CTNA.FEB/20		95,845.20	135,310.88	9,816.87		240,972.95	
2DA.CTNA.FEB/20		152,044.00	214,650.36	17,827.92		384,522.28	
1RA.CTNA.MAR/20		99,497.19	140,466.62	13,255.89		253,219.70	
2DA.CTNA.MAR/20		151,625.53	214,059.57	19,277.92		384,963.02	
1RA.CTNA.ABR/20		100,561.82	141,969.63	9,816.87		252,348.32	
2DA.CTNA.ABR/20		151,958.70	214,529.92	18,350.64		384,839.26	
1RA.CTNA.MAY/20		98,851.70	139,555.34	10,031.01		248,438.05	
2DA.CTNA.MAY/20		150,286.07	212,168.56	13,925.09		376,379.72	
1RA.CTNA.JUN/20		98,904.29	139,629.60	5,914.04		244,447.93	
2DA.CTNA.JUN/20		150,340.67	212,245.67	12,475.09		375,061.43	
1RA.CTNA.JUL/20		99,146.28	139,971.21	3,054.56		242,172.05	
3RA.CTNA.JUL/20		98,007.17	138,363.06	4,158.63		240,528.86	
1RA.CTNA.AGOSTO/20		156,284.92	220,637.54	12,169.68		389,092.14	
INTERESES MORATORIOS AL 30 DE SEPT/2020						35,211,215.72	85,260,901.14



INSTITUTO DE CREDITO PARA LOS TRABAJADORES AL SERVICIO DEL GOBIERNO DEL ESTADO DE MORELOS

ANEXO 4

INGRESOS POR RECUPERAR A CORTO PLAZO AL 30 DE SEPTIEMBRE DEL 2020

CUOTAS, APORTACIONES Y RECUPERACIÓN DE CRÉDITOS POR COBRAR A ENTES OBLIGADOS

ENTIDAD PUBLICA	PERIODO	CUOTA AFILIADO	APORTACIONES ENTE OBLIGADO	RECUP. DE CRÉDITOS	INTERES MORATORIO	TOTAL	TOTAL POR ENTE OBLIGADO
C.E.A.	2DA.QNA.AGOSTO/2020 NOM.JUE	15,876.92	15,876.91	171,781.81		203,535.64	
	30/08/2020	22,367.08	22,367.08	152,245.78		196,979.94	
	2DA.QNA.SEP/2020	22,837.34	22,837.33	154,058.72		199,733.39	600,248.97
H. AYUNTAMIENTO CUERNAVACA SEG. PUBLICA	2DA.QNA.MAR/12	26,619.29	37,580.85	223,786.62		287,986.76	
	1RA.QNA.ABR/12	37,580.85	225,403.25	225,403.25		289,603.39	
	2DA.QNA.ABR/12	26,314.75	37,150.90	227,167.97		290,633.62	
	1RA.QNA.MAY/12	26,314.75	37,150.90	224,304.18		287,769.83	
	2DA.QNA.MAY/12	26,314.75	37,150.90	228,712.44		292,178.09	
	1RA.QNA.OCT/12	33,838.45	47,772.56	216,740.75		296,351.76	
	2DA.QNA.OCT/12	33,838.45	47,772.56	216,740.75		296,351.76	
	1RA.QNA.NOV/12	33,838.45	47,772.56	210,731.62		292,342.63	
	2DA.QNA.NOV/12	33,838.45	47,772.56	207,479.39		289,090.40	
	1RA.QNA.DIC/12	33,838.45	47,772.56	207,248.32		288,859.33	
	2DA.QNA.DIC/12	33,838.45	47,772.56	206,600.30		288,211.31	
	1RA.QNA.ABR/15	-	44,070.05	-		44,070.05	
	2DA.QNA.ABR/15	-	45,603.00	-		45,603.00	
	2DA.QNA.MAY/15	-	43,445.94	-		43,445.94	
	1RA.QNA.JUL/15	-	40,541.70	-		40,541.70	
	2DA.QNA.JUL/15	28,717.32	40,541.71	170,074.11		239,333.14	
	1RA.QNA.AGO/15	34,798.71	49,127.50	171,787.78		255,713.99	
	2DA.QNA.AGO/15	29,606.88	41,797.95	173,635.13		245,039.96	
	1RA.QNA.SEP/15	29,606.83	41,797.95	176,144.14		247,546.92	
	2DA.QNA.SEP/15	29,606.83	41,797.95	174,175.29		245,590.07	
	1RA.QNA.OCT/15	29,606.83	41,797.95	175,953.72		247,359.50	
	2DA.QNA.OCT/15	28,698.50	40,515.60	170,250.10		239,464.20	
	1RA.QNA.NOV/15	28,157.87	39,752.32	162,221.86		230,132.05	
	2DA.QNA.NOV/15	28,157.87	39,752.32	163,923.62		231,833.81	
	1RA.QNA.DIC/15	28,157.87	39,752.32	165,231.83		233,142.02	
	2DA.QNA.DIC/15	25,808.78	36,435.96	159,144.93		221,389.67	
	1RA.QNA.FEB/2020	10,734.54	15,154.64	11,494.44		37,383.62	
2DA.QNA.FEB/2020	10,469.61	14,780.42	11,394.44		36,644.47		
1RA.QNA.MAR/2020	9,833.43	13,882.28	10,085.33		33,801.04		
2DA.QNA.MAR/2020	9,110.30	12,861.40	11,084.44		33,066.14		
1RA.QNA.ABR/2020	8,933.51	12,612.00	11,084.44		32,639.95		
2DA.QNA.ABR/2020	8,845.32	12,467.32	11,084.44		32,427.06		
1RA.QNA.MAY/2020	8,845.19	12,487.32	11,084.44		32,426.95		
2DA.QNA.MAY/2020	8,845.19	12,487.32	9,405.97		30,736.48		
1RA.QNA.JUN/2020	8,845.19	12,487.32	9,405.97		30,736.48		
2DA.QNA.JUN/2020	8,668.53	12,237.92	9,405.97		30,312.42		
1RA.QNA.JUL/2020	8,668.53	12,237.92	8,187.38		29,093.83		
2DA.QNA.JUL/2020	8,668.53	12,237.92	8,187.38		29,093.83		
1RA.QNA.AGOSTO/2020	8,315.21	11,739.12	6,481.21		26,535.54		
INTERESES MORATORIOS AL 30 DE SEP/2020				2,535,225.23		2,535,225.23	8,994,441.44
UNIVERSIDAD TECNOLÓGICA EMILIANO ZAPATA	1RA.QNA.SEP/2020	44,621.76	44,621.76	273,486.88		362,730.40	362,730.40
OPERADOR DE CARRETERAS DE CUOTA	2DA.QNA.AGOSTO/2020	3,068.00	3,068.00	20,563.06		26,699.06	
	1RA.ONSEP/2020	2,834.77	2,834.76	24,527.83		30,197.36	
	2DA.QNA.SEP/2020	2,392.01	2,392.01	21,112.90		25,896.92	
	INTERESES MORATORIOS AL 30 DE SEP/2020				1,853.77		84,647.13



INSTITUTO DE CREDITO PARA LOS TRABAJADORES AL SERVICIO DEL GOBIERNO DEL ESTADO DE MORELOS

ANEXO 4

INGRESOS POR RECUPERAR A CORTO PLAZO AL 30 DE SEPTIEMBRE DEL 2020

CUOTAS, APORTACIONES Y RECUPERACIÓN DE CRÉDITOS POR COBRAR A ENTES OBLIGADOS

ENTIDAD PUBLICA	PERIODO	CUOTA AFILIADO	APORTACIONES ENTE OBLIGADO	RECUP. DE CRÉDITOS	INTERES MORATORIO	TOTAL	TOTAL POR ENTE OBLIGADO
MUNICIPIO DE CUERNAVACA							
1RA.QNA.MAR/12		4,079.46				4,079.46	
2DA.QNA.MAR/12		242,581.72	342,468.31	1,343,223.84		1,928,273.87	
1RA.QNA.ABR/12		242,503.81	342,358.32	1,346,383.59		1,933,246.72	
2DA.QNA.ABR/12		242,343.02	342,131.32	1,372,143.52		1,956,617.86	
1RA.QNA.MAY/12		243,810.85	344,203.55	1,394,970.83		1,982,985.23	
2DA.QNA.MAY/12		244,165.21	344,703.82	1,413,011.34		2,001,880.37	
1RA.QNA.OCT/12		257,467.10	363,482.96	1,465,638.73		2,086,588.79	
2DA.QNA.OCT/12		257,378.44	363,357.76	1,462,548.33		2,073,284.53	
1RA.QNA.NOV/12		258,254.92	364,595.15	1,434,973.54		2,057,823.61	
2DA.QNA.NOV/12		257,468.48	363,484.91	1,420,977.86		2,041,931.25	
1RA.QNA.DIC/12		258,376.44	364,766.73	1,393,305.10		2,016,448.27	
2DA.QNA.DIC/12		256,412.88	364,818.18	1,396,532.31		2,013,763.37	
2DA.QNA.MAY/15		-	146,029.47	-		146,029.47	
1RA.QNA. JUL/15		417,602.98	417,602.98	1,811,181.35		2,228,784.33	
2DA.QNA. JUL/15		297,158.95	419,518.52	1,823,212.84		2,539,890.31	
1RA.QNA. AGO/15		300,469.25	424,191.88	1,914,220.78		2,638,881.91	
2DA.QNA. AGO/15		300,538.34	424,289.42	1,899,905.63		2,624,733.39	
1RA.QNA. SEP/15		300,567.49	424,330.58	1,958,290.69		2,683,188.76	
2DA.QNA. SEP/15		300,356.52	424,032.74	1,966,368.81		2,690,748.07	
1RA.QNA.OCT/15		301,209.53	425,237.55	1,976,356.89		2,702,803.97	
2DA.QNA.OCT/15		302,087.87	426,477.00	1,991,515.30		2,720,804.17	
1RA.QNA.NOV/15		303,628.52	428,652.03	1,996,523.72		2,728,804.27	
2DA.QNA.NOV/15		304,014.90	429,197.50	2,023,797.57		2,756,949.97	
1RA.QNA.DIC/15		304,230.81	429,502.32	2,043,443.20		2,777,176.33	
2DA.QNA.DIC/15		306,021.98	432,031.03	2,044,102.97		2,782,155.98	
2DA.QNA.ENE/2020		164,105.47	283,987.71	118,856.51		566,951.69	
1RA.QNA. FEB/2020		197,096.24	278,253.52	119,087.07		594,436.83	
2DA.QNA.FEB/2020		195,671.89	276,242.67	119,137.67		591,052.23	
1RA.QNA.MAR/2020		194,922.89	275,185.26	119,181.86		589,290.01	
2DA.QNA.MARZO/2020		191,071.47	269,747.96	116,607.58		577,427.01	
1RA.QNA.ABRIL/2020		190,131.92	268,421.53	115,349.96		573,903.41	
2DA.QNA.ABR/2020		189,526.23	267,566.44	111,066.51		568,159.18	
1RA.QNA.MAY/2020		189,154.44	267,041.56	110,978.92		567,174.92	
2DA.QNA.MAY/2020		188,980.73	266,810.44	109,569.76		565,370.93	
1RA.QNA.JUN/2020		188,417.87	266,001.70	109,369.73		563,789.30	
2DA.QNA.JUN/2020		186,891.05	263,846.19	103,768.10		554,506.34	
1RA.QNA.JUL/2020		185,729.11	262,205.60	103,030.04		550,964.95	
2DA.QNA.JUL/2020		183,720.48	259,370.09	100,102.09		543,192.66	
1RA.QNA.AGOSTO/2020		181,047.50	255,596.47	98,540.56		535,184.53	
INTERESES MORATORIOS AL 30 DE SEP/2020					35,495,155.11	35,495,155.11	97,559,708.36
TOTAL \$ 23,307,209.75 \$ 39,382,149.56 \$ 90,952,198.07 \$ 73,498,824.14 \$ 227,140,381.52 \$							227,140,381.52



INSTITUTO DE CREDITO PARA LOS TRABAJADORES AL SERVICIO DEL GOBIERNO DEL ESTADO DE MORELOS

ANEXO 5

PRESTAMOS OTORGADOS A CORTO PLAZO AL 30 DE SEPTIEMBRE DEL 2020

PRESTAMOS OTORGADOS A CORTO PLAZO (HASTA 12 MESES DE PLAZO)

SALDOS PENDIENTES A RECUPERAR:

CARTERA VIGENTE

Créditos Especiales	\$ 84,764.26
Créditos para Útiles Escolares	20,890,907.39
Créditos del Jubilado y Pensionado	4,801,321.70

TOTAL DE CREDITOS A AFILIADOS

\$ 25,776,993.35



INSTITUTO DE CREDITO PARA LOS TRABAJADORES AL SERVICIO DEL GOBIERNO DEL ESTADO DE MORELOS

ANEXO 6

ALMACEN DE MATERIALES Y SUMINISTROS DE CONSUMO AL 30 DE SEPTIEMBRE DEL 2020

ALMACEN DE MATERIALES Y SUMINISTROS DE CONSUMO

Almacén de Materiales y Útiles de Oficina	\$470,964.51
Almacén de Materiales, Útiles Consumibles para el Procesamiento en Equipos y Bienes Informáticos	215,021.51
Almacén de Material de Limpieza	113,950.46
Almacén de Productos alimenticios para el personal en las Instalaciones de las Dependencias y Entidades	1,274.01
Almacén de Materiales, Accesorios y Suministros Medicos	124,730.52
Almacén de Combustibles lubricantes y Aditivos para Vehiculos Terrestres, aereos, marítimos, lacustres y fluviales destinados a servicios Administrativos	0.00
TOTAL ALMACEN DE MATERIALES Y SUMINISTROS DE CONSUMO	<u>\$925,941.01</u>



INSTITUTO DE CREDITO PARA LOS TRABAJADORES AL SERVICIO DEL GOBIERNO DEL ESTADO DE MORELOS

ANEXO 8

PRESTAMOS OTORGADOS A LARGO PLAZO AL 30 DE SEPTIEMBRE DEL 2020

PRESTAMOS OTORGADOS A LARGO PLAZO

SALDOS PENDIENTES A RECUPERAR:

CARTERA VIGENTE

Créditos Quirografarios
 Créditos Especiales
 Créditos Adquisición de Vehículo
 Créditos Hipotecarios

\$ 164,778,558.79
 556,056,719.65
 397,043,655.55
 1,116,272,736.71
\$ 2,234,151,670.70

CARTERA VENCIDA JUDICIAL

Créditos Quirografarios
 Créditos Especiales
 Créditos Adquisición de Vehículo
 Créditos Hipotecarios
 Créditos para Útiles Escolares
 Créditos del Jubilado y Pensionado

\$ 2,345,002.12
 15,488,996.52
 11,960,714.11
 40,057,261.25
 222,066.95
 3,155.94
\$ 70,077,196.89

TOTAL DE CREDITOS A AFILIADOS

\$ 2,304,228,867.59



INSTITUTO DE CREDITO PARA LOS TRABAJADORES AL SERVICIO DEL GOBIERNO DEL ESTADO DE MORELOS

ANEXO 9

OTROS DERECHOS A RECIBIR EFECTIVO O EQUIVALENTES A LARGO PLAZO AL 30 DE SEPTIEMBRE DEL 2020

OTROS DERECHOS A RECIBIR EFECTIVO O EQUIVALENTES A LARGO PLAZO

Intereses Moratorios Cartera Vencida Judicial	\$ 91,675,172.01
Intereses Moratorios Cartera Administrativa	1,194,689.18
TOTAL OTROS DERECHOS A RECIBIR EFECTIVO O EQUIVALENTES A LARGO PLAZO	\$ 92,869,861.19



INSTITUTO DE CREDITO PARA LOS TRABAJADORES AL SERVICIO DEL GOBIERNO DEL ESTADO DE MORELOS

ANEXO 10

RETENCIONES Y CONTRIBUCIONES POR PAGAR A CORTO PLAZO AL 30 DE SEPTIEMBRE DEL 2020

RETENCIONES Y CONTRIBUCIONES POR PAGAR A CORTO PLAZO

I.S.R. Sueldos y Salarios	\$410,928.29
Cuotas al I.M.S.S. Retenidas	103,130.31
Aportaciones al I.C.T.S.G.E.M.	13,786.02
I.S.R. por Honorarios y Arrendamiento	11,926.82
Recuperacion de Creditos I.C.T.S.G.E.M.	1,475.33
Cuota Sindical	858.64
Impuesto por Construcción	899.52
Seguro de Gastos Medicos	1,263.92
Aportaciones al I.M.S.S. Patronal	1,692.77
Fondo de Ahorro	1,301,268.89
ISR Honorarios Supervisión de Obra Vivienda Sustentable	-0.52

TOTAL RETENCIONES Y CONTRIBUCIONES POR PAGAR A CORTO PLAZO

\$1,847,229.99



INSTITUTO DE CREDITO PARA LOS TRABAJADORES AL SERVICIO DEL GOBIERNO DEL ESTADO DE MORELOS

ANEXO 11

OTRAS CUENTAS POR PAGAR A CORTO PLAZO AL 30 DE SEPTIEMBRE DEL 2020

OTRAS CUENTAS POR PAGAR A CORTO PLAZO

Acreeedores Diversos	5,246,380.84
Intereses Moratorios de Entes Obligados	73,498,824.14
	<hr/>
TOTAL OTRAS CUENTAS POR PAGAR A CORTO PLAZO	\$ 78,745,204.98
	<hr/> <hr/>

INSTITUTO DE CREDITO PARA LOS TRABAJADORES AL SERVICIO DEL GOBIERNO DEL ESTADO DE MORELOS
ANEXO 12
FONDOS EN ADMINISTRACION A LARGO PLAZO AL 30 DE SEPTIEMBRE DEL 2020

PERIODO	GOB DEL EDO. DE MORELOS (P. EJECUTIVO)	SISTEMA DE AGUA POTABLE CUERNAVACA	C.E.A.	COLEGIO EST. DE SEGURIDAD PUBLICA	H. AYUNTO DE SEGURIDAD PUBLICA	UNIVERSIDAD TECNOLOGICA E ZAPATA	INSTITUTO DE LA MUJER DEL EDO. MOR.	INST. EST. DE INFRA. ESTRUCTURAL	OPERADOR DE CARRETERAS DE CUOTAS	I.C.A.T.M.O.R.	HOSPITAL DEL NIÑO MORELENSE	IMLI.P.E.	PATRONATO PARA LA READAPTACION	CONSEJO DE CIENCIA Y TECNOLOGIA	MUNICIPIO DE CUERNAVACA	TRIBUNAL UNIDAD DE JUSTICIA	FRENCOMSO WORLD TRADE CENTER	
1985	120,372.72																	
1986	206,228.37	6,805.01																
1987	490,166.94	12,665.71																
1988	1,095,143.15	25,112.43																
1989	1,562,611.10	36,712.41																
1990	1,859,340.96	36,796.84																
1991	2,251,857.37	39,897.61																
1992	2,895,640.78	55,280.61																
1993	3,747,893.01	84,915.19																
1994	4,560,134.67	127,572.53																
1995	5,837,736.03	147,394.48																
1996	6,483,804.17	195,039.04																
1997	6,895,729.94	303,819.25																
1998	5,862,445.85	403,899.85																
1999	6,397,427.99	489,953.36																
2000	7,050,263.57	575,907.04																
2001	8,388,053.03	597,181.83																
2002	9,185,034.99	689,165.93																
2003	10,617,817.16	738,401.18																
2004	9,946,626.40	910,395.57																
2005	13,003,675.65	646,603.69																
2006	21,106,394.12	1,071,152.93																
2007	13,329,094.17	602,830.13																
2008	14,916,539.96	563,848.78																
2009	14,496,307.28	2,362,845.53																
2010	16,572,069.24	1,684,103.84																
2011	16,451,733.06	1,808,833.44																
2012	17,600,119.80	1,901,656.79																
2013	19,377,167.15	2,010,953.16																
2014	22,082,143.25	2,141,543.35																
2015	22,248,170.11	2,504,945.82																
2016	22,442,267.71	3,153,595.19																
2017	26,922,806.93	3,186,065.32																
2018	36,093,196.23	3,165,347.92																
2019	33,637,956.47	3,229,484.14																
ene-2020	2,685,995.46	242,429.19																
feb-2020	2,719,443.61	157,745.60																
mar-2020	2,721,821.99	74,796.10																
abr-2020	2,638,591.35	151,626.53																
may-2020	2,623,775.03	61,857.70																
jun-2020	2,687,183.50	399,531.03																
jul-2020	2,637,480.59	65,613.61																
ago-2020	2,677,504.21	254,292.09																
sep-2020	2,705,100.43	45,204.42																
	430,403,063.49	38,430,666.71	9,108,160.27	454,033.30	9,343,578.07	17,929,509.57	1,417,634.30	2,232,330.50	1,243,546.45	5,533,203.94	23,444.44	2,015,230.07	260,950.63	2,418,123.02	71,522,734.27	1,089,424.21	831,246.94	
85-2000	16,825,879.47	303,740.58																
2001	3,788,046.85	6,942.64																
2002	2,133,825.11	67,559.93																
2003	2,158,562.40	145,257.62																
2004	2,808,459.85	168,634.68																
2005	2,526,576.60	123,106.22																
2006	2,929,290.36	174,111.62																
2007	3,631,456.40	180,255.98																
2008	3,250,803.56	213,975.05																
2009	3,496,914.69	181,742.76																
2010	3,841,686.67	630,796.22																
2011	3,789,839.14	310,898.23																
2012	5,657,151.78	182,449.44																
2013	7,691,946.59	133,665.99																
2014	6,808,322.04	27,722.85																
2015	6,488,636.07	40,640.38																
2016	5,022,545.25	14,322.64																
2017	5,447,671.87	32,445.94																
2018	10,426,652.25	28,861.17																
2019	14,086,307.98	106,427.56																
ene-2020	802,301.23	0.00																
feb-2020	1,099,641.38	9,766.17																
mar-2020	1,399,299.83	31,448.78																
abr-2020	241,906.68	0.00																
may-2020	311,317.87	0.00																
jun-2020	646,034.10	21,647.92																
jul-2020	308,171.59	0.00																
ago-2020	1,012,581.32	16,183.70																
sep-2020	355,227.65	0.00																
TOTAL	119,125,053.16	3,182,152.60	2,581,471.10	122,366.03	2,461,407.06	4,842,256.45	810,005.05	756,153.40	4,842,256.45	533,540.67	2,501,350.72	4,540.90	1,465,700.26	223,814.21	1,161,537.09	4,429,144.88	317,627.24	403,902.00
	311,283,960.31	35,308,534.11	6,528,689.17	311,646.67	6,882,171.01	15,086,181.12	607,628.28	1,476,177.10	710,005.78	3,031,653.22	18,903.54	37,136.42	67,693,989.59	771,766.93	1,256,585.93	67,693,989.59	771,766.93	427,344.88

Table with columns: PERIODO, COMISIÓN REGULATORIA, CENTRO DELEGADE, HAYTTO, CRIDA, IMOFI, MMAP, INST MOR DE RADIO Y TELEVISION, IMPEPAC, COESAMOR, CEAV, TRIBUNAL DE JUSTICIA, COLEGIO MORELOS DE MACATLAN, MMJS, FISCALIA, YAUTEPEC, COMISION DE POZOS, CAMBIOS, POLICIA INDUSTRIAL, C.C. TEMPANOLCO, ESTADISTICA, USSEM, CONGRESO, TOTAL. Rows include years from 1985 to 2020 and a final TOTAL row.

TOTAL row with values: 569,875,000, 1,980,600,900, 1,416,868,991, 60,456,174, 1,940,862,936, 124,985,988, 4,331,404,341, -16,453,733, 419,343,811, 394,050,337, 986,239,449, 487,770,911, 1,732,622, 373,075,871, 9,842,112,733, 76,521,147, 6,291,444, 38,214,337, 627,567,811, 650,633, 809,533, 730,277, 844,203,311, 0.00, 147,821,077, 169,549,888, 293,954,411, 389,954,311, 652,470,820,766



INSTITUTO DE CREDITO PARA LOS TRABAJADORES AL SERVICIO DEL GOBIERNO DEL ESTADO DE MORELOS

ANEXO 13

APORTACIONES ORDINARIAS DE ENTES OBLIGADOS AL 30 DE SEPTIEMBRE DEL 2020

PERIODO	ICTSSEM	H. TRIBUNAL SUPERIOR DE JUSTICIA	H. CONGRESO DEL ESTADO DE MORELOS	INSTITUTO DE CULTURA	D.I.F	I.E.B.E.M.	SERVICIOS DE SALUD	C.I.D.H.E.M	I.N.V.I.M.O.R	I.E.E.M.	C.E.C.Y.T.E.	H.AYTO P. DE IXTLA XOXCOTLA	FIDEICOMISO LAGO DE TEQUES.
1985		5,076.11	34.80										
1986	1,160.13	9,115.21	-720.42	64,177.22	51,395.65	345,646.43	91,952.52	2,859.96	36,214.90	12,079.34	49,395.11	19,267.50	842.34
1987	2,530.18	18,902.68	3,377.86	93,719.20	184,206.95	1,359,863.63	120,655.66	6,613.63	39,471.93	33,579.85	88,366.37	50,573.97	6,690.73
1988	6,911.36	47,523.21	9,244.36	106,899.01	232,996.23	1,619,416.43	143,249.76	7,466.35	44,700.50	69,553.59	128,429.02	44,621.82	7,700.60
1989	7,087.94	63,722.57	14,108.88	154,563.79	245,171.284	1,888,864.20	140,416.40	11,459.19	45,549.02	72,985.12	159,440.67	51,448.74	8,945.56
1990	8,081.89	29,659.57	16,787.12	289,770.29	262,179.25	1,918,132.83	177,411.28	15,160.45	45,442.79	103,808.83	239,206.23	34,855.95	8,076.71
1991	9,123.71	89,518.86	24,419.27	228,034.95	299,770.29	2,270,467.03	177,411.28	15,160.45	45,442.79	103,808.83	239,206.23	34,855.95	8,076.71
1992	9,792.09	113,139.35	33,387.00	228,034.95	356,406.15	2,436,664.21	199,037.55	39,017.09	44,314.05	65,078.39	258,390.23	20,167.71	6,887.44
1993	11,139.58	150,906.80	34,057.84	228,034.95	393,128.98	2,556,691.94	199,037.55	39,017.09	44,314.05	65,078.39	258,390.23	20,167.71	6,887.44
1994	13,773.73	240,244.47	34,057.84	228,034.95	472,459.73	2,835,939.91	248,704.91	39,516.08	47,102.62	74,585.99	305,297.51	23,861.85	9,365.07
1995	15,297.16	317,098.49	37,107.28	199,836.07	472,459.73	2,835,939.91	248,704.91	39,516.08	47,102.62	74,585.99	305,297.51	23,861.85	9,365.07
1996	23,129.65	371,072.38	37,107.28	199,836.07	472,459.73	2,835,939.91	248,704.91	39,516.08	47,102.62	74,585.99	305,297.51	23,861.85	9,365.07
1997	31,296.57	421,926.42	42,192.65	109,681.96	51,395.65	3,456,646.43	91,952.52	2,859.96	36,214.90	12,079.34	49,395.11	19,267.50	842.34
1998	36,635.38	532,799.44	33,545.01	222,591.65	184,206.95	1,359,863.63	120,655.66	6,613.63	39,471.93	33,579.85	88,366.37	50,573.97	6,690.73
1999	45,347.63	621,253.26	44,015.58	154,563.79	232,996.23	1,619,416.43	143,249.76	7,466.35	44,700.50	69,553.59	128,429.02	44,621.82	7,700.60
2000	68,451.81	702,155.41	59,713.47	180,296.50	245,171.284	1,888,864.20	143,249.76	7,466.35	44,700.50	69,553.59	128,429.02	44,621.82	7,700.60
2001	87,398.43	716,268.08	94,842.81	191,161.24	262,179.25	1,918,132.83	177,411.28	15,160.45	45,442.79	103,808.83	239,206.23	34,855.95	8,076.71
2002	104,839.92	861,361.36	1,305,452.51	228,034.95	299,770.29	2,270,467.03	177,411.28	15,160.45	45,442.79	103,808.83	239,206.23	34,855.95	8,076.71
2003	114,813.44	924,884.85	1,719,287.69	250,207.86	356,406.15	2,436,664.21	199,037.55	39,017.09	44,314.05	65,078.39	258,390.23	20,167.71	6,887.44
2004	555,201.90	928,708.07	2,210,474.51	258,430.39	393,128.98	2,556,691.94	199,037.55	39,017.09	44,314.05	65,078.39	258,390.23	20,167.71	6,887.44
2005	628,955.88	915,185.18	2,618,257.94	352,379.14	472,459.73	2,835,939.91	248,704.91	39,516.08	47,102.62	74,585.99	305,297.51	23,861.85	9,365.07
2006	687,941.90	1,376,248.68	2,752,323.12	485,279.23	485,279.23	3,102,385.53	272,251.33	75,317.39	53,346.14	274,092.63	602,066.70	82,284.62	9,244.34
2007	754,411.10	1,066,735.43	3,025,454.58	566,162.84	574,434.37	3,044,504.36	269,122.97	47,606.41	49,681.22	219,706.57	427,750.85	78,175.13	8,368.60
2008	846,061.67	1,386,217.19	3,500,233.02	597,203.75	634,400.66	3,683,862.83	261,493.75	53,689.34	50,873.43	201,487.69	518,806.74	170,467.76	8,333.65
2009	943,008.27	1,376,248.68	2,744,094.27	729,445.48	635,173.35	3,710,940.10	272,251.33	75,317.39	53,346.14	274,092.63	602,066.70	82,284.62	9,244.34
2010	1,004,221.75	1,438,744.15	2,840,786.72	722,997.07	676,531.66	3,900,874.46	284,767.76	87,846.55	54,244.02	272,329.40	690,460.78	127,922.84	11,034.01
2011	1,144,542.59	1,587,416.11	3,169,166.83	783,522.31	718,007.20	4,055,210.69	288,847.94	96,345.80	53,720.26	277,840.21	835,616.71	97,986.02	11,040.35
2012	1,300,328.26	1,623,839.32	2,856,698.82	637,937.79	769,254.87	4,295,787.56	299,060.39	109,772.34	55,607.97	308,832.13	990,365.47	53,867.74	11,751.86
2013	1,302,852.83	1,766,092.95	2,803,962.78	637,937.79	793,925.95	4,553,860.00	303,400.28	128,250.38	-0.01	262,161.74	1,027,315.87	47,774.17	11,757.39
2014	1,328,205.10	1,877,003.48	3,089,672.93	0.00	822,166.47	4,662,177.03	315,400.34	198,211.76	0.00	181,834.58	1,085,428.64	44,583.01	11,398.07
2015	1,357,466.82	1,986,079.34	3,186,636.90	0.00	882,037.48	4,771,939.08	327,165.74	368,086.20	0.00	0.00	1,126,147.91	41,450.18	10,820.37
2016	1,303,052.93	2,016,841.65	3,811,244.90	0.00	931,076.21	4,879,809.94	334,102.83	210,211.40	0.00	0.00	1,158,906.71	21,025.59	10,983.94
2017	641,908.05	2,010,160.31	3,263,724.31	0.00	952,049.64	5,006,115.22	206,223.36	0.00	0.00	0.00	1,202,053.95	33,827.62	9,734.31
2018	910,666.51	2,881,105.50	4,887,940.70	0.00	1,325,497.25	6,915,576.67	436,267.83	0.00	0.00	0.00	1,093,875.35	27,594.19	79,818.62
2019	1,002,787.97	2,861,512.72	2,472,237.66	0.00	1,353,083.02	7,137,894.54	475,380.57	0.00	0.00	0.00	1,111,624.87	0.00	76,880.34
ene-2020	78,046.63	98,651.61	138,381.26	0.00	44,101.19	297,271.06	1,531.16	0.00	0.00	0.00	94,694.31	0.00	9,079.13
feb-2020	79,520.88	241,256.30	195,619.34	0.00	117,906.17	594,343.81	47,033.56	0.00	0.00	0.00	99,281.59	0.00	4,265.20
mar-2020	79,269.14	240,852.92	202,577.97	0.00	130,085.31	592,370.79	47,054.66	0.00	0.00	0.00	103,206.53	0.00	9,398.63
abr-2020	80,145.01	240,982.63	194,980.05	0.00	139,138.69	591,297.15	47,024.70	0.00	0.00	0.00	102,951.76	0.00	9,654.16
may-2020	79,970.96	241,470.12	194,980.05	0.00	142,984.30	591,297.15	47,015.01	0.00	0.00	0.00	103,791.85	0.00	14,938.25
jun-2020	79,661.07	241,466.81	193,345.08	0.00	143,884.09	605,658.97	47,057.71	0.00	0.00	0.00	103,791.83	0.00	9,654.16
jul-2020	80,917.24	241,040.00	192,866.87	0.00	146,405.80	755,197.67	47,020.62	0.00	0.00	0.00	96,768.65	0.00	4,370.07
ago-2020	80,022.48	241,925.20	194,064.91	0.00	146,720.37	616,381.42	47,011.44	0.00	0.00	0.00	94,390.06	0.00	14,894.66
sep-2020	17,028,938.64	35,166,492.37	57,070,288.81	6,512,099.73	15,214,261.74	86,208,619.73	5,987,255.95	1,565,546.39	669,945.31	2,533,782.87	14,286,932.10	1,141,338.38	408,664.76
TOTAL													



INSTITUTO DE CRÉDITO PARA LOS TRABAJADORES AL SERVICIO DEL GOBIERNO DEL ESTADO DE MORELOS

ANEXO 13
APORTACIONES ORDINARIAS DE ENTES OBLIGADOS AL 30 DE SEPTIEMBRE DEL 2020

PERIODO	COMISIÓN ESTATAL DE DER.HUM.	COMISIÓN ESTATAL DE RVAS TERR.	TRIBUNAL DE LO CONTENCIOSO	TRIBUNAL ESTATAL ELECTORAL	FI Cass	INSTITUTO FINANZAS PUBLICAS	INSTITUTO DE DESARROLLO Y FORTAL. MUN.	GOB. DEL EDO. DE MORELOS (P. EJECUTIVO)	SISTEMA DE AGUA POTABLE CUERNAVACA	C.E.A.	COLEGIO EST. DE SEGURIDAD PUBLICA	H. AYUNTO. DE SEGURIDAD PUBLICA
1985								127,453.46				
1986								187,433.10	7,205.30			
1987								519,000.55	13,411.81			
1988								1,159,437.39	26,613.67			
1989								1,660,487.09	38,871.98			
1990								1,142,411.36	38,766.99			
1991								2,771,106.12	42,382.42			
1992								1,406,884.30	58,602.31			
1993								3,965,549.91	89,910.29			
1994								7,318,700.60	134,956.29			
1995								6,181,132.27	156,062.94			
1996								6,864,398.74	206,511.17			
1997								7,294,285.05	321,689.08			
1998								6,175,726.66	425,861.80			
1999								6,619,620.86	524,601.77			
2000	40,949.64							7,241,002.36	613,415.56			
2001	74,780.59	12,774.47	33,736.64	26,910.02	2,833.76	3,117.30	78,376.57	8,495,439.03	620,647.15	85,814.06	4,412.03	
2002	71,450.14	14,793.10	40,290.43	24,661.18	2,903.91	14,260.73	9,093,847.34	9,093,847.34	721,508.31	144,922.21	56,137.34	231,025.33
2003	96,681.63	14,451.99	34,497.27	40,613.51	1,854.00	12,489.48	54,284.21	10,643,114.37	775,936.21	308,930.18	52,176.47	324,343.87
2004	90,297.30	13,243.37	33,593.58	27,834.35	1,896.78	40,569.30	37,362.08	9,489,703.12	880,807.65	395,063.03	66,266.74	327,793.14
2005	81,227.09	15,271.07	49,919.81	29,105.29	2,092.50	0.00	36,213.56	22,804,434.89	664,003.04	413,984.85	43,124.29	473,860.22
2006	99,811.11	30,240.87	135,949.96	74,194.08	1,791.00	0.00	1,111,359.40	12,247,085.63	1,111,359.40	630,931.71	56,513.25	449,231.65
2007	186,450.74	44,915.04	136,144.80	52,372.00	2,306.73	0.00	38,473.24	13,360,851.55	596,188.84	511,034.28	67,415.47	631,603.33
2008	116,349.48	42,206.00	171,212.92	60,300.19	2,088.00	0.00	58,351.78	15,015,281.92	2,498,921.21	588,195.65	82,935.82	665,517.49
2009	145,681.63	38,861.52	178,543.94	71,205.84	2,106.00	0.00	90,395.21	14,583,223.16	1,503,736.84	589,102.80	0.00	685,690.91
2010	147,324.07	45,703.15	178,199.88	74,211.61	587.22	0.00	94,019.43	15,546,158.49	1,690,807.82	609,671.83	0.00	664,427.97
2011	165,410.56	52,454.93	176,160.48	72,501.93	0.00	0.00	117,192.13	16,616,931.71	1,915,057.24	619,201.74	0.00	780,442.37
2012	173,012.07	51,342.52	176,098.84	87,764.32	0.00	0.00	122,041.73	17,731,177.27	1,995,193.46	619,201.74	0.00	780,442.37
2013	182,552.02	49,528.46	177,869.24	79,987.11	0.00	0.00	134,462.61	19,219,497.92	2,128,820.96	452,635.48	0.00	868,753.79
2014	191,413.05	73,055.64	182,298.07	252,961.18	0.00	0.00	130,283.29	20,749,283.58	2,249,948.39	474,813.88	0.00	828,324.13
2015	186,450.74	75,299.07	201,889.83	345,055.08	0.00	0.00	141,760.46	21,886,903.08	2,624,077.16	472,571.12	0.00	768,083.09
2016	190,523.18	83,726.58	544,055.82	356,848.45	0.00	0.00	141,867.68	22,803,805.13	3,339,100.74	495,005.49	0.00	635,511.73
2017	212,118.57	85,623.71	111,612.49	376,010.41	0.00	0.00	151,655.23	13,729,850.55	3,373,512.45	433,824.16	0.00	554,417.98
2018	295,218.91	89,313.50	0.00	256,466.73	0.00	0.00	244,929.99	36,878,466.51	7,634,888.10	611,096.26	0.00	991,978.55
2019	306,971.23	92,925.84	0.00	301,083.28	0.00	0.00	204,794.30	31,820,211.63	4,559,271.77	693,346.05	0.00	451,904.48
ene-2020	9,776.30	2,589.70	0.00	10,741.09	0.00	0.00	6,691.83	2,558,939.37	342,252.97	44,757.72	0.00	15,154.64
feb-2020	26,932.02	7,946.37	0.00	27,815.82	0.00	0.00	59,586.83	2,668,395.18	222,699.68	60,929.97	0.00	29,935.06
mar-2020	26,332.34	7,946.37	0.00	28,108.86	0.00	0.00	11,362.10	2,612,705.35	490,427.86	74,766.09	0.00	26,743.68
abr-2020	26,229.05	7,805.11	0.00	28,635.72	0.00	0.00	23,395.98	2,629,274.08	214,059.57	44,008.26	0.00	25,099.32
may-2020	21,706.50	7,805.11	0.00	28,470.44	0.00	0.00	17,583.17	2,623,715.03	496,054.89	61,857.71	0.00	24,974.64
jun-2020	26,802.63	7,805.11	0.00	28,423.69	0.00	0.00	29,697.32	2,616,097.25	564,043.83	60,972.31	0.00	24,974.64
jul-2020	26,596.85	7,651.41	0.00	40,339.63	0.00	0.00	5,655.32	2,614,222.06	357,372.84	65,613.60	0.00	24,475.84
ago-2020	26,715.87	7,665.79	0.00	17,067.69	0.00	0.00	16,137.83	2,622,481.35	359,000.60	76,799.39	0.00	23,977.04
sep-2020	26,943.94	7,695.71	0.00	28,703.90	0.00	0.00	27,499.35	2,639,256.11	0.00	45,204.41	0.00	0.00
TOTAL	3,187,486.24	990,641.51	2,562,074.00	2,946,403.60	20,559.80	31,713.57	2,114,592.52	416,935,062.48	46,628,566.36	9,065,054.24	428,981.41	10,528,244.89



INSTITUTO DE CREDITO PARA LOS TRABAJADORES AL SERVICIO DEL GOBIERNO DEL ESTADO DE MORELOS
ANEXO 13
APORTACIONES ORDINARIAS DE ENTES OBLIGADOS AL 30 DE SEPTIEMBRE DEL 2020

PERIODO	UNIVERSIDAD TECNOLOGICA E. ZAPATA	INSTITUTO DE LA MUJER DELEDO. MOR	INST. EST. DE INFRA- ESTRUCTURA	OPERADOR DE CARRETERAS DE CUOTAS	I.C.A.T.I.M.O.R.	HOSPITAL DEL NIÑO MORELENSE	I.M.I.P.E.	PATRONATO PARA LA READAPTACION	CONSEJO DE CIENCIA Y TECNOLOGIA	MUNICIPIO DE CUERNAVACA	TRIBUNAL UNITARIO DE JUSTICIA	FIDEICOMISO		COMISION ESTATAL MEJORA REGULATORIA	CENTRO MORELENSE DE LAS ARTES
												WORLD	TRADE CENTER		
1985															
1986															
1987															
1988															
1989															
1990															
1991															
1992															
1993															
1994															
1995															
1996															
1997															
1998															
1999															
2000															
2001															
2002															
2003	213,441.00	10,679.74													
2004	461,579.14	28,908.30													
2005	547,781.55	8,432.07	102,004.04	27,424.84	123,883.33	0.00	70,303.50	68,838.64	107,696.53	1,484,898.49	29,657.06	58,240.50	69,619.82		
2006	637,869.09	10,996.95	109,988.48	46,087.41	224,272.13	0.00	133,436.14	132,909.83	199,480.68	199,480.68	40,177.28	59,174.09	87,802.81		
2007	565,922.27	48,864.82	120,181.95	55,262.25	217,380.46	0.00	92,123.37	73,785.97	219,632.90	4,757,181.18	46,891.98	59,950.57	91,743.05		
2008	908,716.87	121,563.32	59,715.00	276,521.27	310,470.35	0.00	134,651.24	0.00	200,268.98	5,461,142.01	61,364.80	78,946.95	90,829.23		
2009	866,050.33	82,302.36	123,012.79	58,437.45	310,470.35	0.00	139,539.04	0.00	226,935.08	6,357,930.97	69,273.65	79,064.43	279,343.55		
2010	966,998.28	99,931.77	127,050.72	59,886.00	342,954.60	0.00	162,668.67	0.00	167,880.42	6,460,298.03	76,400.53	79,064.43	76,753.31		
2011	1,040,976.38	110,729.74	154,313.84	69,147.45	363,721.62	0.00	158,471.18	0.00	221,132.29	6,357,930.97	84,832.64	105,346.42	74,037.09		
2012	1,216,192.63	113,598.96	160,039.13	69,150.60	392,627.64	0.00	163,922.34	0.00	198,992.56	6,886,322.70	88,467.17	99,171.37	33,724.16		
2013	1,422,628.45	112,817.26	35,789.87	95,261.00	417,085.83	0.00	182,077.99	0.00	229,754.34	7,420,540.26	96,675.61	101,846.69	31,080.45		
2014	1,617,514.52	109,507.29	89,256.92	97,862.90	463,202.96	0.00	172,538.77	0.00	213,345.98	7,724,917.40	87,166.57	48,668.56	31,289.82		
2015	1,738,688.68	92,837.85	137,549.56	83,734.23	474,944.10	0.00	144,766.54	0.00	98,868.78	6,942,410.92	87,166.57	48,668.56	31,289.82		
2016	1,838,018.26	96,727.50	113,332.53	88,660.78	502,172.88	0.00	145,162.58	0.00	109,110.07	12,227,202.96	142,471.43	41,532.37	30,345.81		
2017	1,343,240.53	63,561.57	115,352.31	149,103.45	332,028.80	0.00	192,865.90	0.00	116,990.39	7,665,262.82	149,481.06	47,436.19	90,659.99		
2018	1,107,816.97	103,260.79	259,464.80	73,685.03	381,548.22	0.00	8,254.22	0.00	4,747.15	288,268.98	12,232.67	3,838.77	1,554.75		
2019	1,103,237.93	0.00	310,362.39	106,250.04	395,962.20	0.00	8,254.22	0.00	9,962.28	562,241.23	8,595.73	3,919.84	3,733.04		
ene-2020	40,866.92	0.00	0.00	6,136.00	29,774.27	0.00	16,508.46	0.00	9,931.88	551,427.93	31,031.94	3,919.84	3,733.04		
feb-2020	96,230.87	0.00	37,443.06	6,578.77	84,503.98	0.00	16,508.46	0.00	9,931.88	551,427.93	31,031.94	3,919.84	3,733.04		
mar-2020	89,277.99	15,431.89	25,888.17	7,021.53	40,165.10	0.00	16,508.46	0.00	9,931.88	551,427.93	31,031.94	3,919.84	3,733.04		
abr-2020	89,633.03	15,940.77	23,626.06	3,510.77	(15,053.49)	0.00	16,508.46	0.00	9,931.88	551,427.93	31,031.94	3,919.84	3,733.04		
may-2020	84,709.17	16,014.38	28,836.06	9,646.77	35,026.17	0.00	13,372.21	0.00	10,060.74	534,608.00	8,661.32	3,919.84	3,733.04		
jun-2020	81,916.80	16,014.38	26,530.97	6,578.77	35,044.29	0.00	15,538.58	0.00	10,363.96	532,812.14	31,326.54	3,919.84	3,733.04		
jul-2020	81,934.72	16,078.51	25,936.47	10,608.42	29,920.05	0.00	15,296.76	0.00	10,224.81	526,051.99	20,141.22	3,919.84	3,733.04		
ago-2020	86,153.25	15,913.14	26,215.49	15,609.27	40,205.36	0.00	15,296.76	0.00	9,494.81	514,966.56	8,806.61	3,919.84	3,733.04		
sep-2020	88,885.09	15,493.06	26,484.84	5,226.79	29,914.08	0.00	15,338.44	0.00	10,955.32	19,759.22	1,959.92	3,733.04	3,733.04		
TOTAL	18,335,760.72	1,277,188.82	2,300,223.77	1,210,586.02	5,518,276.24	24,823.52	2,222,490.26	275,534.44	2,395,935.92	83,319,166.83	1,133,813.64	813,161.70	738,669.85	2,531,136.51	



INSTITUTO DE CREDITO PARA LOS TRABAJADORES AL SERVICIO DEL GOBIERNO DEL ESTADO DE MORELOS

ANEXO 13
APORTACIONES ORDINARIAS DE ENTES OBLIGADOS AL 30 DE SEPTIEMBRE DEL 2020

PERIODO	H. AYITO PUENTE DE INTLA. SEG. PIB.	CRIDA	IMOFI	MMAP	INST. MOR DE RADIO Y TELEVISION	IMPEPAC	COESAMOR	CEAV	TRIBUNAL DE JUSTICIA ADMVA DEL EDO DE MOR.	COLEGIO MUNICIPIO DE MORELOS	MMJS	FISCALIA	YAUITEPEC	COMISION PERFORACION DE POZOS	CAMPOMOR	POLICIA INDUSTRIAL BANGABIA	C.C. TEOPANZOLCO	COORDINACION ESTATAL DE PROTECCION CIVIL	UTSEM	ESAF CONGRESO	TOTAL	
1985																					132,563.37	
1986																					204,193.32	
1987																					560,007.80	
1988																					1,264,084.80	
1989																					1,929,877.85	
1990																					1,361,160.73	
1991																					3,248,658.65	
1992																					1,978,213.38	
1993																					4,694,430.08	
1994																					8,347,202.50	
1995																					7,656,033.11	
1996																					8,685,970.77	
1997																					9,580,422.28	
1998																					9,941,267.99	
1999																					11,085,430.87	
2000																					12,439,421.84	
2001																					14,467,075.99	
2002																					16,361,786.52	
2003																					19,462,484.82	
2004																					20,026,834.70	
2005																					24,526,433.91	
2006																					25,820,423.62	
2007																					26,871,490.26	
2008																					34,507,740.43	
2009																					36,251,340.77	
2010																					38,930,482.40	
2011																					41,988,791.77	
2012	124,565.54	18,996.53																			44,409,475.77	
2013	117,983.25	55,557.84	139,156.04																		45,994,050.40	
2014	131,461.43	1,050.27	258,898.07	24,796.78	256,438.10	62,859.04															49,676,551.87	
2015	137,631.85	0.00	259,768.37	23,919.55	858,801.10	280,400.69	64,009.93														53,229,424.35	
2016	55,118.15	0.00	472,449.57	22,201.44	892,907.19	211,581.84	69,811.13	57,200.03													56,347,804.02	
2017	120,823.06	0.00	220,806.91	21,624.83	440,842.93	206,497.29	36,656.09	48,204.14	136,827.81	13,965.47	1,161.96										43,149,330.50	
2018	214,844.92	0.00	258,591.64	14,737.33	553,219.08	283,388.22	48,456.16	64,307.26	390,619.29	141,005.00	4,538.70	88,331.29									82,457,016.86	
2019	303,336.72	0.00	282,562.07	21,349.94	508,881.60	134,842.12	59,202.79	59,478.38	378,763.36	169,422.74	0.00	189,243.89	4,827,294.84								72,243,845.92	
ene-2020	8,849.79	0.00	9,719.33	1,248.75	19,672.01	0.00	1,846.33	2,470.96	17,864.78	9,197.88	0.00	6,484.95	577,714.83								27,680.13	
feb-2020	26,221.57	0.00	23,688.13	2,362.21	42,263.34	0.00	4,933.56	4,694.42	40,740.80	17,881.02	0.00	13,501.23	585,002.89								5,170.70	
mar-2020	25,718.45	0.00	23,595.19	12,723.46	41,624.57	14,445.56	7,856.42	4,941.92	41,536.47	17,741.21	0.00	14,179.11	589,077.88								11,768.23	
abr-2020	25,213.78	0.00	37,519.19	3,352.21	42,171.21	0.00	4,871.25	4,941.92	42,256.61	17,613.82	0.00	14,084.46	586,693.47								6,743.34	
may-2020	25,074.18	0.00	9,683.57	3,352.21	42,171.21	7,222.78	1,886.08	7,417.88	42,374.95	17,613.82	0.00	14,084.46	591,354.04								13,638.13	
jun-2020	25,181.10	0.00	37,519.19	5,770.21	42,171.21	14,445.56	7,856.42	2,470.96	42,374.95	17,613.82	0.00	14,084.46	586,150.30								10,310.27	
jul-2020	24,955.20	0.00	23,610.69	3,352.21	42,171.21	7,222.78	1,886.08	5,301.92	42,374.95	17,613.82	0.00	14,084.46	584,017.86								10,549.72	
ago-2020	25,060.70	0.00	9,764.08	3,352.21	41,734.30	7,222.78	4,871.25	5,301.92	42,853.05	12,700.97	0.00	14,186.40	583,273.52								21,046.81	
sep-2020	25,189.52	0.00	23,541.45	3,352.21	41,297.39	7,222.78	4,871.25	5,301.92	43,175.38	18,324.78	0.00	7,371.07	584,485.21								15,893.83	
TOTAL	1,417,229.21	75,604.64	2,090,663.49	167,495.55	3,866,866.45	1,237,351.44	319,014.74	272,028.63	1,261,764.40	470,655.85	5,700.66	389,635.78	10,097,064.84	1,419.93	7,000.97	13,718.34	0.00	19,039.67	136,624.53	178,498.46	180,614.10	883,537,767.42

NOTAS A LOS ESTADOS FINANCIEROS

a) NOTAS DE DESGLOSE

I) NOTAS AL ESTADO DE SITUACIÓN FINANCIERA

Activo

Efectivo y Equivalentes
(Anexo 1)

Derechos a recibir Efectivo o Equivalentes y Bienes o Servicios
(Anexo 2, 3, 4, 5)

Derechos a recibir Efectivo o Equivalentes a Largo Plazo
(Anexos 8 y 9)

Bienes Muebles, Inmuebles e Intangibles

La depreciación de los bienes que integran el Activo No Circulante, se calcula por el método de línea recta, utilizando las tasas de depreciación señaladas en los Parámetros de Estimación de Vida Útil emitidos por el Consejo Nacional de Armonización Contable. Los porcentajes de depreciación anual son los siguientes:

Edificios no Habitacionales	3.30%
Otros Bienes Inmuebles	5.00%
Muebles de Oficina y Estantería	10.00%
Muebles, Excepto De Oficina Y Estantería	10.00%
Equipo de Cómputo y de Tecnologías de la Información	33.30%
Otros Mobiliarios y Equipos de Administración	10.00%
Equipo Médico y de Laboratorio	20.00%
Instrumental Médico y de Laboratorio	20.00%
Automóviles y Equipo Terrestre	20.00%
Maquinaria, Otros Equipos y Herramientas	10.00%

Bienes Inmuebles

De acuerdo a la copia de la ESCRITURA PUBLICA PROTOCOLIZADA NÚMERO 85,962.- VOLUMEN MMDCCCXII.- PAGINA 181, de la Notaria número uno del Lic. GREGORIO ALEJANDRO GÓMEZ MALDONADO, que describe la Fusión de 2 Predios y la constitución del Conjunto Condominal denominado “LAS VENTANAS” compuesto de 302 viviendas, distribuidas en CINCO CONDOMINIOS, se realizó en el mes de Noviembre del 2018 el registro contable de la Capitalización de la Inversión en la cuenta 1.2.3.2.0.001.000.000.000 “Viviendas”.

Pasivo

Retenciones y Contribuciones por pagar a corto plazo

(Anexo 10)

Otras cuentas por pagar a corto plazo

(Anexo 11)

Provisiones a Corto Plazo

Se solicita con oficio **DG/CAF/SA/DRH/85/2019**, por la Subdirección Administrativa la provisión a la partida **45202 PAGO DE PENSIONES Y JUBILACIONES CONTRACTUALES**, por lo que se procedió a dar de alta la cuenta **“2.1.7. PROVISIONES A CORTO PLAZO”**, así como la cuenta de detalle **“2.1.7.9 OTRAS PROVISIONES A CORTO PLAZO”**, de acuerdo a la Estructura del Plan de Cuentas Emitido por el CONAC, al cierre de **Septiembre 2020** su saldo es de **\$1.2 mdp**.

Fondos en Administración a Largo Plazo

(Anexo 12)

Al 30 de Septiembre del año 2020, seis Entes Obligados retienen a sus trabajadores el 4.25% de cuotas sobre las percepciones que cada uno determina.

Con fecha 22 de Marzo del año 2017, se publicó en el Periódico Oficial “Tierra y Libertad” número 5483 en el Decreto 1813 que reforma y adiciona diversas disposiciones a la Ley del Instituto de Crédito para los Trabajadores al Servicio del Gobierno del Estado de Morelos, modificando el porcentaje a 2.25% y la base para el cálculo, sobre los Ingresos totales que perciben los afiliados, esta modificación no está siendo aplicada por El Sistema para el Desarrollo Integral de la Familia, Instituto de Desarrollo y Fortalecimiento Municipal, Instituto Morelense de Procesos Electorales y Participación Ciudadana, H. Tribunal Superior de Justicia, Tribunal Unitario de Justicia para Adolescentes, Comisión Estatal de Derechos Humanos, Instituto de la Educación Básica del Estado de Morelos e Instituto Morelense de Información Pública y Estadística.

El 29 de Noviembre del 2017, se publicó en el Periódico Oficial Tierra y Libertad número 5553, el Decreto número 2354, por el que se Reforma y Adiciona diversas disposiciones de la Ley del Instituto de Crédito al Servicio del Gobierno del Estado de Morelos, entre otras define el concepto de Ingresos Totales que se integrara para la base del cálculo de las Cuotas a retener a los Afiliados.

Las cuotas se reintegran a los afiliados en términos del Artículo 46 de la Ley del Instituto vigente, o resolución derivada de una demanda.

En el Acuerdo número A11/SO4a/13-08-20 de fecha 13 de agosto de 2020, se aprobó realizar el exhorto al Presidente Municipal del H Ayuntamiento de Cuernavaca, Morelos, así como al Director General del Sistema de Agua Potable y Alcantarillado del Municipio de Cuernavaca, con la finalidad de conminarlos a realizar el entero de los pagos derivados de los adeudos generados por los Entes

a su cargo al 15 de agosto de 2020, así mismo para que a partir de esa fecha se abstengan de retener las cuotas, aportaciones y montos de descuentos de créditos a los afiliados.

RESERVA DE CUENTAS INCOBRABLES A CARGO DE LOS ENTES OBLIGADOS

En atención a la observación número 4 de la Auditoria Externa ICTSGEM/AE/01/15 practicada al Ejercicio Fiscal 2014, de acuerdo a la minuta de fecha 30 de octubre del 2015, oficio SPAF/770/2015-11 y minuta de fecha 06 de enero del 2016, se registra contablemente la “Reserva de Cuentas Incobrables a cargo de los Entes Obligados”, en proporción del 3% (en concordancia con el procedimiento que se aplica para la creación del Fondo de Reserva que el H. Consejo Directivo autorizo en acuerdo A3/SO216a/27/03/06), respecto al monto del total de las cuentas por cobrar a cargo de los Entes Obligados, contra la cuenta de Otros Gastos.

El 25 de Septiembre del 2018, se publicó en el Periódico Oficial “TIERRA Y LIBERTAD” número 5636, el Reglamento de la Ley del Instituto de Crédito para los Trabajadores al Servicio del Gobierno del Estado de Morelos, que determina la integración de los Lineamientos derivados del mismo los cuales, entre otros, deben prever una Reserva Contable para los casos de incumplimientos en el entero que deben realizar los Entes Obligados en términos del Artículo 27 de la ley del ICTSGEM.

APORTACIONES ORDINARIAS DE ENTES OBLIGADOS (Anexo 13)

Esta cuenta refleja las Aportaciones que han realizado los Entes Obligados, sobre las percepciones que determinan de sus trabajadores.

Seis Entes Obligados realizan aportaciones del 6.0% sobre las percepciones de sus trabajadores que cada Ente Obligado determina.

Con fecha 22 de Marzo del año 2017, se publicó en el Periódico Oficial “Tierra y Libertad” número 5483 en el Decreto 1813 que reforma y adiciona diversas disposiciones a la Ley del Instituto de Crédito para los Trabajadores al Servicio del Gobierno del Estado de Morelos, modificando el porcentaje a 2.25% y la base para el cálculo, sobre los Ingresos totales que perciben los afiliados, esta modificación no está siendo aplicada por El Sistema para el Desarrollo Integral de la Familia, Instituto de Desarrollo y Fortalecimiento Municipal, Instituto Morelense de Procesos Electorales y Participación Ciudadana, H. Tribunal Superior de Justicia, Tribunal Unitario de Justicia para Adolescentes, Comisión Estatal de Derechos Humanos, Instituto de la Educación Básica del Estado de Morelos e Instituto Morelense de Información Pública y Estadística.

El 29 de Noviembre del 2017, se publicó en el Periódico Oficial Tierra y Libertad número 5553, el Decreto número 2354, por el que se Reforma y Adiciona diversas disposiciones de la Ley del Instituto de Crédito al Servicio del Gobierno del Estado

de Morelos, entre otras define el concepto de Ingresos Totales que se integrara para la base del cálculo de las Aportaciones que los Entes Obligados deben enterar al Instituto.

En el Acuerdo número A11/SO4a/13-08-20 de fecha 13 de agosto de 2020, se aprobó realizar el exhorto al Presidente Municipal del H Ayuntamiento de Cuernavaca, Morelos, así como al Director General del Sistema de Agua Potable y Alcantarillado del Municipio de Cuernavaca, con la finalidad de conminarlos a realizar el entero de los pagos derivados de los adeudos generados por los Entes a su cargo al 15 de agosto de 2020, así mismo para que a partir de esa fecha se abstengan de retener las cuotas, aportaciones y montos de descuentos de créditos a los afiliados.

II) NOTAS AL ESTADO DE ACTIVIDADES

Al mes de Septiembre del 2019, el Instituto obtuvo un Superávit Financiero de \$ 126.8 mdp y al mes de Septiembre del 2020 el Superávit es de \$ 153.0 mdp, monto mayor en \$ 24.6 mdp, que representa un 17.12 %.

	SEP 2019	SEP 2020	VARIACIÓN
INGRESOS	\$ 158.7	\$ 211.7	\$ 26.0
MENOS GASTOS DE FUNCIONAMIENTO	\$ 58.9	\$ 58.7	\$ 0.2
SUPERAVIT FINANCIERO	\$ 126.8 mdp	\$ 153.0 mdp	\$ 26.2 mdp

III) NOTAS AL ESTADO DE VARIACIÓN EN LA HACIENDA PÚBLICA

El incremento del patrimonio del cierre de Septiembre 2019 con relación al mes de Septiembre 2020 es de \$ 196.6 mdp, que se deriva principalmente del entero en el tiempo establecido de las Aportaciones que realizaron los Entes Obligados y del Superávit Financiero de \$ 153.0 mdp obtenido al cierre de Marzo del 2020.

IV) NOTAS AL ESTADO DE FLUJOS DE EFECTIVO

Efectivo y equivalentes

	2020	2019
Efectivo en Caja y Bancos	\$ 30,936,263	\$ 14,957,963

b) NOTAS DE MEMORIA (CUENTAS DE ORDEN)

Las Cuentas de Orden Presupuestarias al mes de Septiembre de 2020 muestran el avance en el ejercicio del presupuesto:

Presupuesto de Ingresos:

Presupuesto de Ingresos Estimado	\$ 1,383'905,532.00
Presupuesto de Ingresos por Ejecutar	\$ 219'061,144.92
Presupuesto de Ingresos Modificado	\$ 0.00
Presupuesto de Ingresos Devengado	\$ 0.00
Presupuesto de Ingresos Recaudado	\$ 1,164'844,387.08

Presupuesto de Egresos:

Presupuesto de Egresos Aprobado	\$ 1,383'281,707.67
Presupuesto de Egresos por Ejercer	\$ 347'501,423.75
Presupuesto de Egresos Modificado	\$ 0.00
Presupuesto de Egresos Comprometido	\$ 0.00
Presupuesto de Egresos Devengado	\$ 0.00
Presupuesto de Egresos Ejercido	\$ 0.00
Presupuesto de Egresos Pagado	\$ 1,035'780,283.92

c) NOTAS DE GESTIÓN ADMINISTRATIVA

INFORME SOBRE LAS PRINCIPALES VARIACIONES DE LOS RUBROS DEL ESTADO DE SITUACIÓN FINANCIERA CON CIFRAS AL 30 DE SEPTIEMBRE DEL 2020, CON RELACIÓN AL MES DE SEPTIEMBRE 2019 (MILLONES DE PESOS)

INVERSIONES FINANCIERAS A CORTO PLAZO

Representa la Inversión de las Disponibilidades Financieras del Instituto a Corto Plazo, realizadas en el Sistema Financiero Mexicano. El saldo es de \$ 1, 002.7 mdp y en Septiembre del 2019 el saldo fue de \$ 817.5 mdp la diferencia mayor en \$ 185.2 mdp deriva del resultado de las operaciones del Instituto.

La tasa de rendimiento promedio obtenida al cierre del periodo en el Sistema Financiero Mexicano fue de 4.39%.

INGRESOS POR RECUPERAR A CORTO PLAZO

Refleja el saldo a cargo de los Entes Obligados por las retenciones que realizaron a sus trabajadores por los conceptos de: a) cuotas, b) descuentos de créditos otorgados, así como las aportaciones, que como patrón realizan al Instituto.

El saldo de \$ 227.1 mdp, aumentó con relación a Septiembre de 2019 en \$ 2.8 mdp, como resultado de las variaciones propias de la operación de los Entes Obligados y el adeudo en mora a cargo del Ayuntamiento de Cuernavaca, el Sistema de agua Potable y Alcantarillado (SAPAC).

PRESTAMOS OTORGADOS A LARGO Y CORTO PLAZO

De acuerdo a la Ley General de Contabilidad Gubernamental (LGCG) el registro contable de los Créditos otorgados a los afiliados; se clasifican en: a) Largo Plazo (mayor a 12 meses) asciende a \$ 2,304.2 mdp, el incremento con relación a Septiembre 2019 es de \$ 126.1 mdp b) Corto Plazo (menos de 12 meses) que ascienden a \$ 25.7 mdp de lo que resulta una cartera de \$ 2,329.9 mdp que incorpora los intereses ordinarios por devengar de \$ 434.7 mdp, los intereses ordinarios por devengar a corto plazo de \$1.0 mdp y \$ 92.9 mdp de Intereses Moratorios de la Cartera Administrativa y Judicial.

La cartera vencida judicial de \$ 70.0 mdp, representa el 3.0% del monto total de la cartera vigente que asciende a \$ 2,259.9 mdp.

Al mes de Septiembre del 2020 se han otorgado 24,321 créditos, un 17.81 % menor a los otorgados a Septiembre del 2019 de 29,593 créditos.

VIVIENDAS

Esta cuenta refleja el importe de las viviendas del desarrollo habitacional “**LAS VENTANAS**” del programa de vivienda sustentable, pendientes de adjudicar a los afiliados mediante el otorgamiento de crédito hipotecario y su saldo asciende a \$ 87.8 mdp.

RETENCIONES Y CONTRIBUCIONES POR PAGAR A CORTO PLAZO

Esta cuenta refleja principalmente el importe de las retenciones de impuestos y otros derivados de la nómina del Instituto, así como las correspondientes a la operación del mismo, que se cubren en el mes siguiente, su saldo asciende a \$ 1.8 mdp.

OTRAS CUENTAS POR PAGAR A CORTO PLAZO

Para realizar el registro contable de los Intereses Moratorios generados por los adeudos en mora a cargo de los Entes Obligados, cuyo importe asciende a \$ 78.7 mdp, se utiliza esta cuenta como “**CUENTA PUENTE**” contra la cuenta de “**INGRESOS POR RECUPERAR**”, así como otros conceptos derivados de la operación del Instituto como es el caso del adeudo a favor de AXA ASEGURADORA S.A DE C.V, por las primas de seguros de créditos que los afiliados pagan al otorgarles un crédito y posteriormente este organismo reintegra a la aseguradora.

DEPRECIACIÓN DE BIENES

El cálculo de la depreciación es realizada por la Subdirección Administrativa, considerando el valor adquisición de cada uno de los bienes con base en la fecha de adquisición y costos.

INTERESES COBRADOS POR ADELANTADO A LARGO PLAZO

El saldo de esta cuenta de \$ 527.6 mdp, se integra por 434.7 mdp de intereses ordinarios por devengar y \$92.9 mdp de intereses moratorios correspondientes a los créditos otorgados.

FONDOS EN ADMINISTRACIÓN A LARGO PLAZO

Esta cuenta refleja el saldo que el Instituto administra de las cuotas de los afiliados que retienen y enteran los Entes Obligados, con un incremento de \$ 51.3 mdp, en relación al saldo al 30 de Septiembre del 2019. El total de los fondos asciende \$ 662.5 mdp.

APORTACIONES ORDINARIAS DE ENTES OBLIGADOS

El incremento de \$ 73.5 mdp, con relación al mes de Septiembre del 2019 deriva del entero de las Aportaciones, que realizaron los Entes Obligados, el Importe total asciende \$ 883.5 mdp

AUTORIZACIÓN E HISTORIA

El Gobierno del Estado de Morelos con el propósito de mejorar integralmente las condiciones de vida de los trabajadores al servicio del mismo, mediante el otorgamiento de créditos, creó el día 04 de Enero de 1984 el Instituto de Crédito para los Trabajadores al Servicio del Gobierno del Estado de Morelos, mediante Decreto publicado en Periódico Oficial “Tierra y Libertad” número 3151, reconociendo en la Ley su carácter de Organismo Público Descentralizado Estatal, con personalidad jurídica, patrimonio, Órgano de Gobierno y administración propia, con domicilio en la ciudad de Cuernavaca, Morelos.

Con fecha 13 de Julio de 2009 el Consejo Directivo aprobó el Estatuto Orgánico publicado en Periódico Oficial “Tierra y Libertad” número 4753 de fecha 4 de Noviembre de 2009 que regula y establece las bases de organización, las facultades y funciones que competan a cada una de las áreas que forman parte de este Organismo. Así mismo se establece que el Instituto para el cumplimiento de su objeto tendrá las atribuciones siguientes:

- I. Otorgar Créditos Quirografarios, Especiales, de Vehículos e Hipotecarios;
- II. Otorgar servicios de Medicina Preventiva de Nivel Uno o Promoción a la Salud;
- III. Otorgar servicio de Odontología de Primer Nivel, consistente en aplicación de amalgamas, resinas, extracciones y profilaxis, y
- IV. Otorgar Servicio de Optometría, consistente en examen de la vista y graduación de lentes.

Con fecha 21 de Julio del año 2016, se publicó en el Periódico Oficial “Tierra y Libertad” número 5415, la reforma integral a la Ley del Instituto de Crédito para los Trabajadores al Servicio del Gobierno del Estado de Morelos, con el propósito de ratificar su competencia y atribuciones, reconociéndolo en su Artículo 4 como organismo público descentralizado, sectorizado mediante acuerdo que expide el Gobierno al efecto, en términos de la Ley Orgánica; con personalidad jurídica, patrimonio propio, autonomía jerárquica respecto de la Administración Pública Central y sin fines de lucro, con domicilio en la ciudad de Cuernavaca, Estado de Morelos.

Así mismo en el Artículo 5 define como objeto del mismo procurar el bienestar social de los afiliados y sus familias a través del otorgamiento de prestaciones económicas y sociales.

Con fecha 22 de Marzo del año 2017, se publicó en el Periódico Oficial “Tierra y Libertad” número 5483 la reforma y adición de diversas disposiciones a la Ley del Instituto de Crédito para los Trabajadores al Servicio del Gobierno del Estado de Morelos.

El 29 de Noviembre del 2017, se publicó en el Periódico Oficial Tierra y Libertad número 5553, el Decreto número 2354, por el que se Reforma y Adiciona diversas disposiciones de la Ley del Instituto de Crédito para los Trabajadores al Servicio del Gobierno del Estado de Morelos, entre Otras define el concepto de Ingresos Totales que se integrara para la base del cálculo de las Cuotas a retener a los Afiliados y Aportaciones que los Entes Obligados deben enterar al Instituto.

El 25 de Septiembre del 2018 se publicó en el periódico “TIERRA Y LIBERTAD” número 5636, el Reglamento de la Ley del Instituto de Crédito para los Trabajadores al Servicio del Gobierno del Estado de Morelos, que entre otras acciones, el Organismo debe emitir los lineamientos a que se refiere el Reglamento en un lapso no mayor a 120 días hábiles contados a partir de la expedición del mismo (2da. Disposición Transitoria).

RESPONSABILIDAD SOBRE LA PRESENTACIÓN RAZONABLE DE LOS ESTADOS FINANCIEROS

“Bajo protesta de decir verdad declaramos que los Estados Financieros y sus notas, son razonablemente correctos y son responsabilidad del emisor”.



Información Presupuestaria

CUENTA PÚBLICA
INSTITUTO DE CRÉDITO PARA LOS TRABAJADORES AL
SERVICIO DEL GOBIERNO DEL ESTADO DE MORELOS
ENERO - SEPTIEMBRE

2020



Concepto	Estimado / Aprobado	Devengado	Recaudado / Pagado
A. Ingresos Totales (A = A1 + A2 + A3)	1,383,905,532	1,164,844,387	1,164,844,387
<i>A1. Ingresos de Libre Disposición</i>	<i>1,383,905,532</i>	<i>1,164,844,387</i>	<i>1,164,844,387</i>
<i>A2. Transferencias Federales Etiquetadas</i>	-	-	-
<i>A3. Financiamiento Neto</i>	-	-	-
B. Egresos Presupuestarios (B = B1 + B2)	1,353,281,708	1,035,780,284	1,035,780,284
<i>B1. Gasto No Etiquetado (sin incluir Amortización de la Deuda Pública)</i>	<i>1,353,281,708</i>	<i>1,035,780,284</i>	<i>1,035,780,284</i>
<i>B2. Gasto Etiquetado (sin incluir Amortización de la Deuda Pública)</i>	-	-	-
C. Remanentes del Ejercicio Anterior (C = C1 + C2)	-	-	-
<i>C1. Remanentes de Ingresos de Libre Disposición aplicados en el periodo</i>	-	-	-
<i>C2. Remanentes de Transferencias Federales Etiquetadas aplicados en el periodo</i>	-	-	-
I. Balance Presupuestario (I = A - B + C)	30,623,824	129,064,103	129,064,103
II. Balance Presupuestario sin Financiamiento Neto (II = I - A3)	30,623,824	129,064,103	129,064,103
III. Balance Presupuestario sin Financiamiento Neto y sin Remanentes del Ejercicio Anterior (III = II - C)	30,623,824	129,064,103	129,064,103

Concepto	Aprobado	Devengado	Pagado
E. Intereses, Comisiones y Gastos de la Deuda (E = E1 + E2)	-	-	-
<i>E1. Intereses, Comisiones y Gastos de la Deuda con Gasto No Etiquetado</i>	-	-	-
<i>E2. Intereses, Comisiones y Gastos de la Deuda con Gasto Etiquetado</i>	-	-	-
IV. Balance Primario (IV = III + E)	30,623,824	129,064,103	129,064,103

Concepto	Estimado / Aprobado	Devengado	Recaudado / Pagado
F. Financiamiento (F = F1 + F2)	-	-	-
<i>F1. Financiamiento con Fuente de Pago de Ingresos de Libre Disposición</i>	-	-	-
<i>F2. Financiamiento con Fuente de Pago de Transferencias Federales Etiquetadas</i>	-	-	-
G. Amortización de la Deuda (G = G1 + G2)	-	-	-
<i>G1. Amortización de la Deuda Pública con Gasto No Etiquetado</i>	-	-	-
<i>G2. Amortización de la Deuda Pública con Gasto Etiquetado</i>	-	-	-
A3. Financiamiento Neto (A3 = F - G)	-	-	-

Concepto	Estimado / Aprobado	Devengado	Recaudado / Pagado
A1. Ingresos de Libre Disposición	1,383,905,532	1,164,844,387	1,164,844,387
A3.1 Financiamiento Neto con Fuente de Pago de Ingresos de Libre Disposición (A3.1 = F1 - G1)	-	-	-
<i>F1. Financiamiento con Fuente de Pago de Ingresos de Libre Disposición</i>	-	-	-
<i>G1. Amortización de la Deuda Pública con Gasto No Etiquetado</i>	-	-	-
B1. Gasto No Etiquetado (sin incluir Amortización de la Deuda Pública)	1,353,281,708	1,035,780,284	1,035,780,284
<i>C1. Remanentes de Ingresos de Libre Disposición aplicados en el periodo</i>	-	-	-
V. Balance Presupuestario de Recursos Disponibles (V = A1 + A3.1 - B1 + C1)	30,623,824	129,064,103	129,064,103
VI. Balance Presupuestario de Recursos Disponibles sin Financiamiento Neto (VI = V - A3.1)	30,623,824	129,064,103	129,064,103

Concepto	Estimado / Aprobado	Devengado	Recaudado / Pagado
A2. Transferencias Federales Etiquetadas	-	-	-
A3.2 Financiamiento Neto con Fuente de Pago de Transferencias Federales Etiquetadas (A3.2 = F2 - G2)	-	-	-
<i>F2. Financiamiento con Fuente de Pago de Transferencias Federales Etiquetadas</i>	-	-	-
<i>G2. Amortización de la Deuda Pública con Gasto Etiquetado</i>	-	-	-
B2. Gasto Etiquetado (sin incluir Amortización de la Deuda Pública)	-	-	-
<i>C2. Remanentes de Transferencias Federales Etiquetadas aplicados en el periodo</i>	-	-	-
VII. Balance Presupuestario de Recursos Etiquetados (VII = A2 + A3.2 - B2 + C2)	-	-	-
VIII. Balance Presupuestario de Recursos Etiquetados sin Financiamiento Neto (VIII = VII - A3.2)	-	-	-



Instituto de Crédito Para los Trabajadores al Servicio del Gobierno del Estado de Morelos
Estado Analítico de Ingresos
Del 1 de enero al 30 de septiembre de 2020
(Pesos)



Rubro de Ingresos	Ingreso					Diferencia
	Estimado	Ampliaciones y Reducciones	Modificado	Devengado	Recaudado	
	(1)	(2)	(3= 1 + 2)	(4)	(5)	
Impuestos	-	-	-	-	-	-
Cuotas y Aportaciones de Seguridad Social	132,799,746	-	132,799,746	97,325,479	97,325,479	(35,474,267)
Contribuciones de Mejoras	-	-	-	-	-	-
Derechos	-	-	-	-	-	-
Productos	1,250,055,786	-	1,250,055,786	1,067,254,598	1,067,254,598	(182,801,188)
Aprovechamientos	-	-	-	-	-	-
Ingresos por Venta de Bienes, Prestación de Servicios y Otros Ingresos	1,050,000	-	1,050,000	264,310	264,310	(785,690)
Participaciones, Aportaciones, Convenios, Incentivos Derivados de la Colaboración Fiscal y Fondos Distintos de Aportaciones	-	-	-	-	-	-
Transferencias, Asignaciones, Subsidios y Subvenciones, y Pensiones y Jubilaciones	-	-	-	-	-	-
Ingresos Derivados de Financiamientos	-	-	-	-	-	-
Total	1,383,905,532	-	1,383,905,532	1,164,844,387	1,164,844,387	(219,061,145)
				Ingresos excedentes		

Estado Analítico de Ingresos Por Fuente de Financiamiento	Ingreso					Diferencia
	Estimado	Ampliaciones y Reducciones	Modificado	Devengado	Recaudado	
	(1)	(2)	(3= 1 + 2)	(4)	(5)	
Ingresos del Poder Ejecutivo Federal o Estatal y de los Municipios	-	-	-	-	-	-
Impuestos	-	-	-	-	-	-
Cuotas y Aportaciones de Seguridad Social	-	-	-	-	-	-
Contribuciones de Mejoras	-	-	-	-	-	-
Derechos	-	-	-	-	-	-
Productos ¹	-	-	-	-	-	-
Aprovechamientos ²	-	-	-	-	-	-
Participaciones, Aportaciones, Convenios, Incentivos Derivados de la Colaboración Fiscal y Fondos Distintos de Aportaciones	-	-	-	-	-	-
Transferencias, Asignaciones, Subsidios y Subvenciones, y Pensiones y Jubilaciones	-	-	-	-	-	-
Ingresos de los Entes Públicos de los Poderes Legislativo y Judicial, de los Órganos Autónomos y del Sector Paraestatal o Paramunicipal, así como de las Empresas Productivas del Estado	1,383,905,532	-	1,383,905,532	1,164,844,387	1,164,844,387	(219,061,145)
Cuotas y Aportaciones de Seguridad Social	132,799,746	-	132,799,746	97,325,479	97,325,479	(35,474,267)
Productos ¹	1,250,055,786	-	1,250,055,786	1,067,254,598	1,067,254,598	(182,801,188)
Ingresos por Venta de Bienes, Prestación de Servicios y Otros Ingresos ³	1,050,000	-	1,050,000	264,310	264,310	(785,690)
Transferencias, Asignaciones, Subsidios y Subvenciones, y Pensiones y Jubilaciones	-	-	-	-	-	-
Ingresos Derivados de Financiamientos	-	-	-	-	-	-
Ingresos Derivados de Financiamientos	-	-	-	-	-	-
Total	1,383,905,532	-	1,383,905,532	1,164,844,387	1,164,844,387	(219,061,145)
				Ingresos excedentes		

¹ Incluye intereses que generan las cuentas bancarias de los entes públicos en productos.

² Incluye donativos en efectivo del Poder Ejecutivo, entre otros aprovechamientos.

³ Se refiere a los ingresos propios obtenidos por los Poderes Legislativo y Judicial, los Órganos Autónomos y las entidades de la administración pública paraestatal y paramunicipal, por sus actividades diversas no inherentes a su operación que generan recursos y que no sean ingresos por venta de bienes o prestación de servicios, tales como donativos en efectivo, entre otros.



Concepto	Ingreso					Diferencia
	Estimado	Ampliaciones/ (Reducciones)	Modificado	Devengado	Recaudado	
Ingresos de Libre Disposición						
<i>Impuestos</i>	-	-	-	-	-	-
<i>Cuotas y Aportaciones de Seguridad Social</i>	132,799,746	-	132,799,746	97,325,479	97,325,479	(35,474,267)
<i>Contribuciones de Mejoras</i>	-	-	-	-	-	-
<i>Derechos</i>	-	-	-	-	-	-
<i>Productos</i>	1,250,055,786	-	1,250,055,786	1,067,254,598	1,067,254,598	(182,801,188)
<i>Aprovechamientos</i>	-	-	-	-	-	-
<i>Ingresos por Venta de Bienes y Prestación de Servicios</i>	1,050,000	-	1,050,000	264,310	264,310	(785,690)
<i>Participaciones</i>	-	-	-	-	-	-
Fondo General de Participaciones	-	-	-	-	-	-
Fondo de Fomento Municipal	-	-	-	-	-	-
Fondo de Fiscalización y Recaudación	-	-	-	-	-	-
Fondo de Compensación	-	-	-	-	-	-
Fondo de Extracción de Hidrocarburos	-	-	-	-	-	-
Impuesto Especial Sobre Producción y Servicios	-	-	-	-	-	-
0.136% de la Recaudación Federal Participable	-	-	-	-	-	-
3.17% Sobre Extracción de Petróleo	-	-	-	-	-	-
Gasolinas y Diésel	-	-	-	-	-	-
Fondo del Impuesto Sobre la Renta	-	-	-	-	-	-
Fondo de Estabilización de los Ingresos de las Ent. Fed.	-	-	-	-	-	-
<i>Incentivos Derivados de la Colaboración Fiscal</i>	-	-	-	-	-	-
Tenencia o Uso de Vehículos	-	-	-	-	-	-
Fondo de Compensación ISAN	-	-	-	-	-	-
Impuesto Sobre Automóviles Nuevos	-	-	-	-	-	-
Fondo de Compensación de Repecos-Intermedios	-	-	-	-	-	-
Otros Incentivos Económicos	-	-	-	-	-	-
<i>Transferencias y Asignaciones</i>	-	-	-	-	-	-
<i>Convenios</i>	-	-	-	-	-	-
Otros Convenios y Subsidios	-	-	-	-	-	-
<i>Otros Ingresos de Libre Disposición</i>	-	-	-	-	-	-
Participaciones en Ingresos Locales	-	-	-	-	-	-
Otros Ingresos de Libre Disposición	-	-	-	-	-	-
Total de Ingresos de Libre Disposición	1,383,905,532	-	1,383,905,532	1,164,844,387	1,164,844,387	(219,061,145)
Ingresos Excedentes de Ingresos de Libre Disposición						
Transferencias Federales Etiquetadas						
<i>Aportaciones</i>	-	-	-	-	-	-
Fondo de Aport. para la Nómina Educativa y Gto. Op.	-	-	-	-	-	-
Fondo de Aportaciones para los Servicios de Salud	-	-	-	-	-	-
Fondo de Aportaciones para la Infraestructura Social	-	-	-	-	-	-
Fondo de Aport. para el Fortalecimiento de los Municipios y de las Demarcaciones Territoriales del Distrito Federal	-	-	-	-	-	-
Fondo de Aportaciones Múltiples	-	-	-	-	-	-
Fondo de Aport. para la Educación Tec. y de Adultos	-	-	-	-	-	-
Fondo de Aportaciones para la Seguridad Pública de los Estados y del Distrito Federal	-	-	-	-	-	-
Fondo de Aportaciones para el Fortalecimiento de las Entidades Federativas	-	-	-	-	-	-
<i>Convenios</i>	-	-	-	-	-	-
Convenios de Protección Social en Salud	-	-	-	-	-	-
Convenios de Descentralización	-	-	-	-	-	-
Convenios de Reasignación	-	-	-	-	-	-
Otros Convenios y Subsidios	-	-	-	-	-	-
<i>Fondos Distintos de Aportaciones</i>	-	-	-	-	-	-
Fondo para Entidades Federativas y Municipios Productores de Hidrocarburos	-	-	-	-	-	-
Fondo Minero	-	-	-	-	-	-
<i>Transferencias, Asignaciones, Subsidios y Subvenciones, y Pensiones y Jubilaciones</i>	-	-	-	-	-	-
<i>Otras Transferencias Federales Etiquetadas</i>	-	-	-	-	-	-
Total de Transferencias Federales Etiquetadas	-	-	-	-	-	-
Ingresos Derivados de Financiamientos						
<i>Ingresos Derivados de Financiamientos</i>	-	-	-	-	-	-
Total de Ingresos	1,383,905,532	-	1,383,905,532	1,164,844,387	1,164,844,387	(219,061,145)
Datos Informativos						
1. Ingresos Derivados de Financiamientos con Fuente de Pago de Ingresos de Libre Disposición	-	-	-	-	-	-
2. Ingresos Derivados de Financiamientos con Fuente de Pago de Transferencias Federales Etiquetadas	-	-	-	-	-	-
3. Ingresos Derivados de Financiamientos	-	-	-	-	-	-



Instituto de Crédito para los Trabajadores al Servicio del Gobierno del Estado de Morelos
Estado Analítico del Ejercicio del Presupuesto de Egresos
Clasificación por Objeto del Gasto (Capítulo y Concepto)
Del 1 de enero al 30 de septiembre de 2020
(Pesos)



Concepto	Egresos					
	Aprobado	Ampliaciones/ (Reducciones)	Modificado	Devengado	Pagado	Subejercicio
	1	2	3 = (1 + 2)	4	5	6 = (3 - 4)
Servicios Personales	72,155,795	-	72,155,795	36,796,533	36,796,533	35,359,262
Remuneraciones al Personal de Carácter Permanente	36,051,226	-	36,051,226	25,029,732	25,029,732	11,021,494
Remuneraciones al Personal de Carácter Transitorio	1,500,000	-	1,500,000	803,993	803,993	696,007
Remuneraciones Adicionales y Especiales	12,036,555	-	12,036,555	1,730,070	1,730,070	10,306,485
Seguridad Social	11,074,484	-	11,074,484	5,425,929	5,425,929	5,648,555
Otras Prestaciones Sociales y Económicas	11,493,530	-	11,493,530	3,806,809	3,806,809	7,686,721
Previsiones	-	-	-	-	-	-
Pago de Estímulos a Servidores Públicos	-	-	-	-	-	-
Materiales y Suministros	3,338,405	1,637,000	4,975,405	1,404,598	1,404,598	3,570,807
Materiales de Admón, Emisión de Doctos. y Artículos Oficiales	707,960	174,200	882,160	570,558	570,558	311,602
Alimentos y Utensilios	229,640	-	229,640	117,662	117,662	111,978
Materias Primas y Materiales de Producción y Comercialización	-	-	-	-	-	-
Materiales y Artículos de Construcción y de Reparación	315,500	(69,000)	246,500	89,030	89,030	157,470
Productos Químicos, Farmacéuticos y de Laboratorio	492,000	1,447,800	1,939,800	360,024	360,024	1,579,776
Combustibles, Lubricantes y Aditivos	457,000	64,000	521,000	223,460	223,460	297,540
Vestuario, Blancos, Prendas de Protección y Artículos Deportivos	976,100	-	976,100	686	686	975,414
Materiales y Suministros Para Seguridad	-	-	-	-	-	-
Herramientas, Refacciones y Accesorios Menores	160,205	20,000	180,205	43,178	43,178	137,027
Servicios Generales	20,682,150	23,999	20,706,149	9,095,724	9,095,724	11,610,425
Servicios Básicos	2,737,700	-	2,737,700	1,354,665	1,354,665	1,383,035
Servicios de Arrendamiento	1,390,000	(50,000)	1,340,000	345,942	345,942	994,058
Servicios Profesionales, Científicos, Técnicos y Otros Servicios	5,566,700	(1,191,900)	4,374,800	1,687,113	1,687,113	2,687,687
Servicios Financieros, Bancarios y Comerciales	4,320,000	-	4,320,000	1,603,924	1,603,924	2,716,076
Servicios de Instalación, Reparación, Mantto. y Conservación	4,030,000	1,013,999	5,043,999	3,250,467	3,250,467	1,793,532
Servicios de Comunicación Social y Publicidad	300,000	187,500	487,500	26,565	26,565	460,935
Servicios de Traslado y Viáticos	211,650	14,400	226,050	27,997	27,997	198,053
Servicios Oficiales	589,000	50,000	639,000	215,732	215,732	423,268
Otros Servicios Generales	1,537,100	-	1,537,100	583,319	583,319	953,781
Transferencias, Asignaciones, Subsidios y Otras Ayudas	16,689,522	-	16,689,522	7,792,791	7,792,791	8,896,731
Transferencias Internas y Asignaciones al Sector Público	-	-	-	-	-	-
Transferencias al Resto del Sector Público	-	-	-	-	-	-
Subsidios y Subvenciones	-	-	-	-	-	-
Ayudas Sociales	1,762,000	(270,000)	1,492,000	964,740	964,740	527,260
Pensiones y Jubilaciones	14,927,522	-	14,927,522	6,558,051	6,558,051	8,369,471
Transferencias a Fideicomisos, Mandatos y Otros Análogos	-	-	-	-	-	-
Transferencias a la Seguridad Social	-	-	-	-	-	-
Donativos	-	270,000	270,000	270,000	270,000	-
Transferencias al Exterior	-	-	-	-	-	-
Bienes Muebles, Inmuebles e Intangibles	3,260,936	80,501	3,341,437	19,692	19,692	3,321,745
Mobiliario y Equipo de Administración	2,147,329	96,339	2,243,668	3,671	3,671	2,239,997
Mobiliario y Equipo Educativo y Recreativo	9,000	14,161	23,161	4,161	4,161	19,000
Equipo e Instrumental Médico y de Laboratorio	-	1	1	1	1	-
Vehículos y Equipo de Transporte	-	-	-	-	-	-
Equipo de Defensa y Seguridad	-	-	-	-	-	-
Maquinaria, Otros Equipos y Herramientas	-	-	-	-	-	-
Activos Biológicos	-	-	-	-	-	-
Bienes Inmuebles	-	-	-	-	-	-
Activos Intangibles	1,104,607	(30,000)	1,074,607	11,859	11,859	1,062,748
Inversión Pública	8,612,900	(1,741,500)	6,871,400	-	-	6,871,400
Obra Pública en Bienes de Dominio Público	-	-	-	-	-	-
Obra Pública en Bienes Propios	8,612,900	(1,741,500)	6,871,400	-	-	6,871,400
Proyectos Productivos y Acciones de Fomento	-	-	-	-	-	-
Inversiones Financieras y Otras Provisiones	1,228,542,000	30,000,000	1,258,542,000	980,670,946	980,670,946	277,871,054
Inversiones Para el Fomento de Actividades Productivas	-	-	-	-	-	-
Acciones y Participaciones de Capital	-	-	-	-	-	-
Compra de Títulos y Valores	-	-	-	-	-	-
Concesión de Préstamos	-	-	-	-	-	-
Inversiones en Fideicomisos, Mandatos y Otros Análogos	-	-	-	-	-	-
Otras Inversiones Financieras	1,228,542,000	30,000,000	1,258,542,000	980,670,946	980,670,946	277,871,054
Provisiones para Contingencias y Otras Erogaciones Especiales	-	-	-	-	-	-
Participaciones y Aportaciones	-	-	-	-	-	-
Participaciones	-	-	-	-	-	-
Aportaciones	-	-	-	-	-	-
Convenios	-	-	-	-	-	-
Deuda Pública	-	-	-	-	-	-
Amortización de la Deuda Pública	-	-	-	-	-	-
Intereses de la Deuda Pública	-	-	-	-	-	-
Comisiones de la Deuda Pública	-	-	-	-	-	-
Gastos de la Deuda Pública	-	-	-	-	-	-
Costo por Coberturas	-	-	-	-	-	-
Apoyos Financieros	-	-	-	-	-	-
Adeudos de Ejercicios Fiscales Anteriores (Adefas)	-	-	-	-	-	-
Total del Gasto	1,353,281,708	30,000,000	1,383,281,708	1,035,780,284	1,035,780,284	347,501,424



Instituto de Crédito para los Trabajadores al Servicio del Gobierno del Estado de Morelos
Estado Analítico del Ejercicio del Presupuesto de Egresos Detallado - LDF
Clasificación por Objeto del Gasto (Capítulo y Concepto)
Del 1 de enero al 30 de septiembre de 2020
(Pesos)



Concepto	Egresos					
	Aprobado	Ampliaciones / (Reducciones)	Modificado	Devengado	Pagado	Subejercicio
Gasto No Etiquetado	1,353,281,708	30,000,000	1,383,281,708	1,035,780,284	1,035,780,284	347,501,424
<i>Servicios Personales</i>	<i>72,155,795</i>	-	<i>72,155,795</i>	<i>36,796,533</i>	<i>36,796,533</i>	<i>35,359,262</i>
Remuneraciones al Personal de Carácter Permanente	36,051,226	-	36,051,226	25,029,732	25,029,732	11,021,494
Remuneraciones al Personal de Carácter Transitorio	1,500,000	-	1,500,000	803,993	803,993	696,007
Remuneraciones Adicionales y Especiales	12,036,555	-	12,036,555	1,730,070	1,730,070	10,306,485
Seguridad Social	11,074,484	-	11,074,484	5,425,929	5,425,929	5,648,555
Otras Prestaciones Sociales y Económicas	11,493,530	-	11,493,530	3,806,809	3,806,809	7,686,721
Previsiones	-	-	-	-	-	-
Pago de Estímulos a Servidores Públicos	-	-	-	-	-	-
<i>Materiales y Suministros</i>	<i>3,338,405</i>	<i>1,637,000</i>	<i>4,975,405</i>	<i>1,404,598</i>	<i>1,404,598</i>	<i>3,570,807</i>
Materiales de Admón., Emisión de Doctos. y Art. Oficiales	707,960	174,200	882,160	570,558	570,558	311,602
Alimentos y Utensilios	229,640	-	229,640	117,662	117,662	111,978
Materias Primas y Materiales de Prod. y Comercialización	-	-	-	-	-	-
Materiales y Artículos de Construcción y de Reparación	315,500	(69,000)	246,500	89,030	89,030	157,470
Productos Químicos, Farmacéuticos y de Laboratorio	492,000	1,447,800	1,939,800	360,024	360,024	1,579,776
Combustibles, Lubrificantes y Aditivos	457,000	64,000	521,000	223,460	223,460	297,540
Vestuario, Blancos, Prendas de Protección y Art. Deportivos	976,100	-	976,100	686	686	975,414
Materiales y Suministros Para Seguridad	-	-	-	-	-	-
Herramientas, Refacciones y Accesorios Menores	160,205	20,000	180,205	43,178	43,178	137,027
<i>Servicios Generales</i>	<i>20,682,150</i>	<i>23,999</i>	<i>20,706,149</i>	<i>9,095,724</i>	<i>9,095,724</i>	<i>11,610,425</i>
Servicios Básicos	2,737,700	-	2,737,700	1,354,665	1,354,665	1,383,035
Servicios de Arrendamiento	1,390,000	(50,000)	1,340,000	345,942	345,942	994,058
Servicios Profesionales, Científicos, Técnicos y Otros Serv.	5,566,700	(1,191,900)	4,374,800	1,687,113	1,687,113	2,687,687
Servicios Financieros, Bancarios y Comerciales	4,320,000	-	4,320,000	1,603,924	1,603,924	2,716,076
Servicios de Instalación, Reparación, Mantto. y Conservación	4,030,000	1,013,999	5,043,999	3,250,467	3,250,467	1,793,532
Servicios de Comunicación Social y Publicidad	300,000	187,500	487,500	26,565	26,565	460,935
Servicios de Traslado y Viáticos	211,650	14,400	226,050	27,997	27,997	198,053
Servicios Oficiales	589,000	50,000	639,000	215,732	215,732	423,268
Otros Servicios Generales	1,537,100	-	1,537,100	583,319	583,319	953,781
<i>Transferencias, Asignaciones, Subsidios y Otras Ayudas</i>	<i>16,689,522</i>	-	<i>16,689,522</i>	<i>7,792,791</i>	<i>7,792,791</i>	<i>8,896,731</i>
Transferencias Internas y Asignaciones al Sector Público	-	-	-	-	-	-
Transferencias al Resto del Sector Público	-	-	-	-	-	-
Subsidios y Subvenciones	-	-	-	-	-	-
Ayudas Sociales	1,762,000	(270,000)	1,492,000	964,740	964,740	527,260
Pensiones y Jubilaciones	14,927,522	-	14,927,522	6,558,051	6,558,051	8,369,471
Transferencias a Fideicomisos, Mandatos y Otros Análogos	-	-	-	-	-	-
Transferencias a la Seguridad Social	-	-	-	-	-	-
Donativos	-	270,000	270,000	270,000	270,000	-
Transferencias al Exterior	-	-	-	-	-	-
<i>Bienes Muebles, Inmuebles e Intangibles</i>	<i>3,260,936</i>	<i>80,501</i>	<i>3,341,437</i>	<i>19,692</i>	<i>19,692</i>	<i>3,321,745</i>
Mobiliario y Equipo de Administración	2,147,329	96,339	2,243,668	3,671	3,671	2,239,997
Mobiliario y Equipo Educativo y Recreativo	9,000	14,161	23,161	4,161	4,161	19,000
Equipo e Instrumental Médico y de Laboratorio	-	1	1	1	1	-
Vehículos y Equipo de Transporte	-	-	-	-	-	-
Equipo de Defensa y Seguridad	-	-	-	-	-	-
Maquinaria, Otros Equipos y Herramientas	-	-	-	-	-	-
Activos Biológicos	-	-	-	-	-	-
Bienes Inmuebles	-	-	-	-	-	-
Activos Intangibles	1,104,607	(30,000)	1,074,607	11,859	11,859	1,062,748
<i>Inversión Pública</i>	<i>8,612,900</i>	<i>(1,741,500)</i>	<i>6,871,400</i>	-	-	<i>6,871,400</i>
Obra Pública en Bienes de Dominio Público	-	-	-	-	-	-
Obra Pública en Bienes Propios	8,612,900	(1,741,500)	6,871,400	-	-	6,871,400
Proyectos Productivos y Acciones de Fomento	-	-	-	-	-	-
<i>Inversiones Financieras y Otras Provisiones</i>	<i>1,228,542,000</i>	<i>30,000,000</i>	<i>1,258,542,000</i>	<i>980,670,946</i>	<i>980,670,946</i>	<i>277,871,054</i>
Inversiones Para el Fomento de Actividades Productivas	-	-	-	-	-	-
Acciones y Participaciones de Capital	-	-	-	-	-	-
Compra de Títulos y Valores	-	-	-	-	-	-
Concesión de Préstamos	-	-	-	-	-	-
Inversiones en Fideicomisos, Mandatos y Otros Análogos	-	-	-	-	-	-
Fideicomiso de Desastres Naturales (Informativo)	-	-	-	-	-	-
Otras Inversiones Financieras	1,228,542,000	30,000,000	1,258,542,000	980,670,946	980,670,946	277,871,054
Provisiones para Contingencias y Otras Erogaciones Especiales	-	-	-	-	-	-
<i>Participaciones y Aportaciones</i>	-	-	-	-	-	-
Participaciones	-	-	-	-	-	-
Aportaciones	-	-	-	-	-	-
Convenios	-	-	-	-	-	-
<i>Deuda Pública</i>	-	-	-	-	-	-
Amortización de la Deuda Pública	-	-	-	-	-	-
Intereses de la Deuda Pública	-	-	-	-	-	-
Comisiones de la Deuda Pública	-	-	-	-	-	-
Gastos de la Deuda Pública	-	-	-	-	-	-
Costo por Coberturas	-	-	-	-	-	-
Apoyos Financieros	-	-	-	-	-	-
Adeudos de Ejercicios Fiscales Anteriores (Adefas)	-	-	-	-	-	-



Instituto de Crédito para los Trabajadores al Servicio del Gobierno del Estado de Morelos
 Estado Analítico del Ejercicio del Presupuesto de Egresos Detallado - LDF
 Clasificación por Objeto del Gasto (Capítulo y Concepto)
 Del 1 de enero al 30 de septiembre de 2020
 (Pesos)



Concepto	Egresos					
	Aprobado	Ampliaciones / (Reducciones)	Modificado	Devengado	Pagado	Subejercicio
Gasto Etiquetado	-	-	-	-	-	-
<i>Servicios Personales</i>	-	-	-	-	-	-
Remuneraciones al Personal de Carácter Permanente	-	-	-	-	-	-
Remuneraciones al Personal de Carácter Transitorio	-	-	-	-	-	-
Remuneraciones Adicionales y Especiales	-	-	-	-	-	-
Seguridad Social	-	-	-	-	-	-
Otras Prestaciones Sociales y Económicas	-	-	-	-	-	-
Previsiones	-	-	-	-	-	-
Pago de Estímulos a Servidores Públicos	-	-	-	-	-	-
<i>Materiales y Suministros</i>	-	-	-	-	-	-
Materiales de Admón., Emisión de Doctos. y Art. Oficiales	-	-	-	-	-	-
Alimentos y Utensilios	-	-	-	-	-	-
Materias Primas y Materiales de Prod. y Comercialización	-	-	-	-	-	-
Materiales y Artículos de Construcción y de Reparación	-	-	-	-	-	-
Productos Químicos, Farmacéuticos y de Laboratorio	-	-	-	-	-	-
Combustibles, Lubricantes y Aditivos	-	-	-	-	-	-
Vestuario, Blancos, Prendas de Protección y Art. Deportivos	-	-	-	-	-	-
Materiales y Suministros Para Seguridad	-	-	-	-	-	-
Herramientas, Refacciones y Accesorios Menores	-	-	-	-	-	-
<i>Servicios Generales</i>	-	-	-	-	-	-
Servicios Básicos	-	-	-	-	-	-
Servicios de Arrendamiento	-	-	-	-	-	-
Servicios Profesionales, Científicos, Técnicos y Otros Serv.	-	-	-	-	-	-
Servicios Financieros, Bancarios y Comerciales	-	-	-	-	-	-
Servicios de Instalación, Reparación, Mantto. y Conservación	-	-	-	-	-	-
Servicios de Comunicación Social y Publicidad	-	-	-	-	-	-
Servicios de Traslado y Viáticos	-	-	-	-	-	-
Servicios Oficiales	-	-	-	-	-	-
Otros Servicios Generales	-	-	-	-	-	-
<i>Transferencias, Asignaciones, Subsidios y Otras Ayudas</i>	-	-	-	-	-	-
Transferencias Internas y Asignaciones al Sector Público	-	-	-	-	-	-
Transferencias al Resto del Sector Público	-	-	-	-	-	-
Subsidios y Subvenciones	-	-	-	-	-	-
Ayudas Sociales	-	-	-	-	-	-
Pensiones y Jubilaciones	-	-	-	-	-	-
Transferencias a Fideicomisos, Mandatos y Otros Análogos	-	-	-	-	-	-
Transferencias a la Seguridad Social	-	-	-	-	-	-
Donativos	-	-	-	-	-	-
Transferencias al Exterior	-	-	-	-	-	-
<i>Bienes Muebles, Inmuebles e Intangibles</i>	-	-	-	-	-	-
Mobiliario y Equipo de Administración	-	-	-	-	-	-
Mobiliario y Equipo Educativo y Recreativo	-	-	-	-	-	-
Equipo e Instrumental Médico y de Laboratorio	-	-	-	-	-	-
Vehículos y Equipo de Transporte	-	-	-	-	-	-
Equipo de Defensa y Seguridad	-	-	-	-	-	-
Maquinaria, Otros Equipos y Herramientas	-	-	-	-	-	-
Activos Biológicos	-	-	-	-	-	-
Bienes Inmuebles	-	-	-	-	-	-
Activos Intangibles	-	-	-	-	-	-
<i>Inversión Pública</i>	-	-	-	-	-	-
Obra Pública en Bienes de Dominio Público	-	-	-	-	-	-
Obra Pública en Bienes Propios	-	-	-	-	-	-
Proyectos Productivos y Acciones de Fomento	-	-	-	-	-	-
<i>Inversiones Financieras y Otras Provisiones</i>	-	-	-	-	-	-
Inversiones Para el Fomento de Actividades Productivas	-	-	-	-	-	-
Acciones y Participaciones de Capital	-	-	-	-	-	-
Compra de Títulos y Valores	-	-	-	-	-	-
Concesión de Préstamos	-	-	-	-	-	-
Inversiones en Fideicomisos, Mandatos y Otros Análogos	-	-	-	-	-	-
Fideicomiso de Desastres Naturales (Informativo)	-	-	-	-	-	-
Otras Inversiones Financieras	-	-	-	-	-	-
Provisiones para Contingencias y Otras Erogaciones Especiales	-	-	-	-	-	-
<i>Participaciones y Aportaciones</i>	-	-	-	-	-	-
Participaciones	-	-	-	-	-	-
Aportaciones	-	-	-	-	-	-
Convenios	-	-	-	-	-	-
<i>Deuda Pública</i>	-	-	-	-	-	-
Amortización de la Deuda Pública	-	-	-	-	-	-
Intereses de la Deuda Pública	-	-	-	-	-	-
Comisiones de la Deuda Pública	-	-	-	-	-	-
Gastos de la Deuda Pública	-	-	-	-	-	-
Costo por Coberturas	-	-	-	-	-	-
Apoyos Financieros	-	-	-	-	-	-
Adeudos de Ejercicios Fiscales Anteriores (Adefas)	-	-	-	-	-	-
Total de Egresos	1,353,281,708	30,000,000	1,383,281,708	1,035,780,284	1,035,780,284	347,501,424



Instituto de Crédito Para los Trabajadores al Servicio del Gobierno del Estado de Morelos
Estado Analítico del Ejercicio del Presupuesto de Egresos
Clasificación Administrativa
Del 1 de enero al 30 de septiembre de 2020
(Pesos)



Concepto	Egresos					Subejercicio
	Aprobado	Ampliaciones/ (Reducciones)	Modificado	Devengado	Pagado	
	1	2	3 = (1 + 2)	4	5	
Jefatura de la Oficina de la Gobernatura del Estado	-	-	-	-	-	-
Secretaría de Gobierno	-	-	-	-	-	-
Secretaría de Hacienda	-	-	-	-	-	-
Secretaría de Desarrollo Económico y del Trabajo	-	-	-	-	-	-
Secretaría de Desarrollo Agropecuario	-	-	-	-	-	-
Secretaría de Obras Públicas	-	-	-	-	-	-
Secretaría de Educación	-	-	-	-	-	-
Secretaría de Salud	-	-	-	-	-	-
Secretaría de Administración	-	-	-	-	-	-
Secretaría de la Contraloría	-	-	-	-	-	-
Secretaría de Turismo y Cultura	-	-	-	-	-	-
Secretaría de Desarrollo Social	-	-	-	-	-	-
Secretaría de Desarrollo Sustentable	-	-	-	-	-	-
Secretaría de Movilidad y Transporte	-	-	-	-	-	-
Comisión Estatal de Seguridad Pública	-	-	-	-	-	-
Consejería Jurídica	-	-	-	-	-	-
Gastos Institucionales	-	-	-	-	-	-
Total del Gasto	-	-	-	-	-	-

Instituto de Crédito Para los Trabajadores al Servicio del Gobierno del Estado de Morelos
Estado Analítico del Ejercicio del Presupuesto de Egresos
Clasificación Administrativa
Del 1 de enero al 30 de septiembre de 2020

Concepto	Egresos					Subejercicio
	Aprobado	Ampliaciones/ (Reducciones)	Modificado	Devengado	Pagado	
	1	2	3 = (1 + 2)	4	5	
Poder Ejecutivo	-	-	-	-	-	-
Poder Legislativo	-	-	-	-	-	-
Poder Judicial	-	-	-	-	-	-
Organismos Autónomos	-	-	-	-	-	-
Poder Ejecutivo de los Municipios	-	-	-	-	-	-
Total del Gasto	-	-	-	-	-	-

Sector Paraestatal del Gobierno del Estado de Morelos
Estado Analítico del Ejercicio del Presupuesto de Egresos
Clasificación Administrativa
Del 1 de enero al 30 de septiembre de 2020

Concepto	Egresos					Subejercicio
	Aprobado	Ampliaciones/ (Reducciones)	Modificado	Devengado	Pagado	
	1	2	3 = (1 + 2)	4	5	
Entidades Paraestatales y Fideicomisos No Empresariales y No Financieros	1,353,281,708	30,000,000	1,383,281,708	1,035,780,284	1,035,780,284	347,501,424
Instituciones Públicas de la Seguridad Social	-	-	-	-	-	-
Entidades Paraestatales Empresariales No Financieras con Participación Estatal Mayoritaria	-	-	-	-	-	-
Fideicomisos Empresariales No Financieros con Participación Estatal Mayoritaria	-	-	-	-	-	-
Entidades Paraestatales Empresariales Financieras Monetarias con Participación Estatal Mayoritaria	-	-	-	-	-	-
Entidades Paraestatales Empresariales Financieras No Monetarias con Participación Estatal Mayoritaria	-	-	-	-	-	-
Fideicomisos Financieros Públicos con Participación Estatal Mayoritaria	-	-	-	-	-	-
Total del Gasto	1,353,281,708	30,000,000	1,383,281,708	1,035,780,284	1,035,780,284	347,501,424



Instituto de Crédito para los Trabajadores al Servicio del Gobierno del Estado de Morelos
 Estado Analítico del Ejercicio del Presupuesto de Egresos Detallado - LDF
 Clasificación Administrativa
 Del 1 de enero al 30 de septiembre de 2020
 (Pesos)



Concepto	Egresos					Subejercicio
	Aprobado	Ampliaciones/ (Reducciones)	Modificado	Devengado	Pagado	
Gasto No Etiquetado	1,353,281,708	30,000,000	1,383,281,708	1,035,780,284	1,035,780,284	347,501,424
Jefatura de la Oficina de la Gubernatura del Estado	-	-	-	-	-	-
Secretaría de Gobierno	-	-	-	-	-	-
Secretaría de Hacienda	-	-	-	-	-	-
Secretaría de Desarrollo Económico y del Trabajo	-	-	-	-	-	-
Secretaría de Desarrollo Agropecuario	-	-	-	-	-	-
Secretaría de Obras Públicas	-	-	-	-	-	-
Secretaría de Educación	-	-	-	-	-	-
Secretaría de Salud	-	-	-	-	-	-
Secretaría de Administración	-	-	-	-	-	-
Secretaría de la Contraloría	-	-	-	-	-	-
Secretaría de Turismo y Cultura	-	-	-	-	-	-
Secretaría de Desarrollo Social	-	-	-	-	-	-
Secretaría de Desarrollo Sustentable	-	-	-	-	-	-
Secretaría de Movilidad y Transporte	-	-	-	-	-	-
Comisión Estatal de Seguridad Pública	-	-	-	-	-	-
Consejería Jurídica	-	-	-	-	-	-
Gastos Institucionales	-	-	-	-	-	-
Poder Legislativo	-	-	-	-	-	-
Poder Judicial	-	-	-	-	-	-
Organismos Autónomos	-	-	-	-	-	-
Entidades Paraestatales y Fideicomisos No Empresariales y No Financieros	1,353,281,708	30,000,000	1,383,281,708	1,035,780,284	1,035,780,284	347,501,424
Fideicomisos Empresariales No Financieros con Participación Estatal Mayoritaria	-	-	-	-	-	-
Poder Ejecutivo de los Municipios	-	-	-	-	-	-
Gasto Etiquetado	-	-	-	-	-	-
Jefatura de la Oficina de la Gubernatura del Estado	-	-	-	-	-	-
Secretaría de Gobierno	-	-	-	-	-	-
Secretaría de Hacienda	-	-	-	-	-	-
Secretaría de Desarrollo Económico y del Trabajo	-	-	-	-	-	-
Secretaría de Desarrollo Agropecuario	-	-	-	-	-	-
Secretaría de Obras Públicas	-	-	-	-	-	-
Secretaría de Educación	-	-	-	-	-	-
Secretaría de Salud	-	-	-	-	-	-
Secretaría de Administración	-	-	-	-	-	-
Secretaría de la Contraloría	-	-	-	-	-	-
Secretaría de Turismo y Cultura	-	-	-	-	-	-
Secretaría de Desarrollo Social	-	-	-	-	-	-
Secretaría de Desarrollo Sustentable	-	-	-	-	-	-
Secretaría de Movilidad y Transporte	-	-	-	-	-	-
Comisión Estatal de Seguridad Pública	-	-	-	-	-	-
Consejería Jurídica	-	-	-	-	-	-
Gastos Institucionales	-	-	-	-	-	-
Poder Legislativo	-	-	-	-	-	-
Poder Judicial	-	-	-	-	-	-
Organismos Autónomos	-	-	-	-	-	-
Entidades Paraestatales y Fideicomisos No Empresariales y No Financieros	-	-	-	-	-	-
Fideicomisos Empresariales No Financieros con Participación Estatal Mayoritaria	-	-	-	-	-	-
Poder Ejecutivo de los Municipios	-	-	-	-	-	-
Total de Egresos	1,353,281,708	30,000,000	1,383,281,708	1,035,780,284	1,035,780,284	347,501,424



Instituto de Crédito Para los Trabajadores al Servicio del Gobierno del Estado de Morelos
 Estado Analítico del Ejercicio del Presupuesto de Egresos
 Clasificación Funcional (Finalidad y Función)
 Del 1 de enero al 30 de septiembre de 2020
 (Pesos)



Concepto	Egresos					Subejercicio 6 = (3 - 4)
	Aprobado	Ampliaciones/ (Reducciones)	Modificado	Devengado	Pagado	
	1	2	3 = (1 + 2)	4	5	
Gobierno	-	-	-	-	-	-
Legislación	-	-	-	-	-	-
Justicia	-	-	-	-	-	-
Coordinación de la Política de Gobierno	-	-	-	-	-	-
Relaciones Exteriores	-	-	-	-	-	-
Asuntos Financieros y Hacendarios	-	-	-	-	-	-
Seguridad Nacional	-	-	-	-	-	-
Asuntos de Orden Público y de Seguridad Interior	-	-	-	-	-	-
Otros Servicios Generales	-	-	-	-	-	-
Desarrollo Social	1,353,281,708	30,000,000	1,383,281,708	1,035,780,284	1,035,780,284	347,501,424
Protección Ambiental	-	-	-	-	-	-
Vivienda y Servicios a la Comunidad	102,792,000	-	102,792,000	64,188,738	64,188,738	38,603,262
Salud	-	-	-	-	-	-
Recreación, Cultura y Otras Manifestaciones Sociales	-	-	-	-	-	-
Educación	-	-	-	-	-	-
Protección Social	-	-	-	-	-	-
Otros Asuntos Sociales	1,250,489,708	30,000,000	1,280,489,708	971,591,546	971,591,546	308,898,162
Desarrollo Económico	-	-	-	-	-	-
Asuntos Económicos, Comerciales y Laborales en General	-	-	-	-	-	-
Agropecuaria, Silvicultura, Pesca y Caza	-	-	-	-	-	-
Combustibles y Energía	-	-	-	-	-	-
Minería, Manufacturas y Construcción	-	-	-	-	-	-
Transporte	-	-	-	-	-	-
Comunicaciones	-	-	-	-	-	-
Turismo	-	-	-	-	-	-
Ciencia, Tecnología e Innovación	-	-	-	-	-	-
Otras Industrias y Otros Asuntos Económicos	-	-	-	-	-	-
Otras no Clasificadas en Funciones Anteriores	-	-	-	-	-	-
Transacciones de la Deuda Pública / Costo Financiero de la Deuda	-	-	-	-	-	-
Transferencias, Participaciones y Aportaciones entre Diferentes Niveles y Ordenes de Gobierno	-	-	-	-	-	-
Saneamiento del Sistema Financiero	-	-	-	-	-	-
Adeudos de Ejercicios Fiscales Anteriores	-	-	-	-	-	-
Total del Gasto	1,353,281,708	30,000,000	1,383,281,708	1,035,780,284	1,035,780,284	347,501,424



Instituto de Crédito Para los Trabajadores al Servicio del Gobierno del Estado de Morelos
 Estado Analítico del Ejercicio del Presupuesto de Egresos Detallado - LDF
 Clasificación Funcional (Finalidad y Función)
 Del 1 de enero al 30 de septiembre de 2020
 (Pesos)



Concepto	Egresos					
	Aprobado	Ampliaciones/ (Reducciones)	Modificado	Devengado	Pagado	Subejercicio
Gasto No Etiquetado	1,353,281,708	30,000,000	1,383,281,708	1,035,780,284	1,035,780,284	347,501,424
<i>Gobierno</i>	-	-	-	-	-	-
Legislación	-	-	-	-	-	-
Justicia	-	-	-	-	-	-
Coordinación de la Política de Gobierno	-	-	-	-	-	-
Relaciones Exteriores	-	-	-	-	-	-
Asuntos Financieros y Hacendarios	-	-	-	-	-	-
Seguridad Nacional	-	-	-	-	-	-
Asuntos de Orden Público y de Seguridad Interior	-	-	-	-	-	-
Otros Servicios Generales	-	-	-	-	-	-
<i>Desarrollo Social</i>	1,353,281,708	30,000,000	1,383,281,708	1,035,780,284	1,035,780,284	347,501,424
Protección Ambiental	-	-	-	-	-	-
Vivienda y Servicios a la Comunidad	102,792,000	-	102,792,000	64,188,738	64,188,738	38,603,262
Salud	-	-	-	-	-	-
Recreación, Cultura y Otras Manifestaciones Sociales	-	-	-	-	-	-
Educación	-	-	-	-	-	-
Protección Social	-	-	-	-	-	-
Otros Asuntos Sociales	1,250,489,708	30,000,000	1,280,489,708	971,591,546	971,591,546	308,898,162
<i>Desarrollo Económico</i>	-	-	-	-	-	-
Asuntos Económicos, Comerciales y Laborales en Gral.	-	-	-	-	-	-
Agropecuaria, Silvicultura, Pesca y Caza	-	-	-	-	-	-
Combustibles y Energía	-	-	-	-	-	-
Minería, Manufacturas y Construcción	-	-	-	-	-	-
Transporte	-	-	-	-	-	-
Comunicaciones	-	-	-	-	-	-
Turismo	-	-	-	-	-	-
Ciencia, Tecnología e Innovación	-	-	-	-	-	-
Otras Industrias y Otros Asuntos Económicos	-	-	-	-	-	-
<i>Otras no Clasificadas en Funciones Anteriores</i>	-	-	-	-	-	-
Transacciones de la Deuda Pública / Costo Financiero de la Deuda	-	-	-	-	-	-
Transferencias, Participaciones y Aportaciones entre Diferentes Niveles y Ordenes de Gobierno	-	-	-	-	-	-
Saneamiento del Sistema Financiero	-	-	-	-	-	-
Adeudos de Ejercicios Fiscales Anteriores	-	-	-	-	-	-
Gasto Etiquetado	-	-	-	-	-	-
<i>Gobierno</i>	-	-	-	-	-	-
Legislación	-	-	-	-	-	-
Justicia	-	-	-	-	-	-
Coordinación de la Política de Gobierno	-	-	-	-	-	-
Relaciones Exteriores	-	-	-	-	-	-
Asuntos Financieros y Hacendarios	-	-	-	-	-	-
Seguridad Nacional	-	-	-	-	-	-
Asuntos de Orden Público y de Seguridad Interior	-	-	-	-	-	-
Otros Servicios Generales	-	-	-	-	-	-
<i>Desarrollo Social</i>	-	-	-	-	-	-
Protección Ambiental	-	-	-	-	-	-
Vivienda y Servicios a la Comunidad	-	-	-	-	-	-
Salud	-	-	-	-	-	-
Recreación, Cultura y Otras Manifestaciones Sociales	-	-	-	-	-	-
Educación	-	-	-	-	-	-
Protección Social	-	-	-	-	-	-
Otros Asuntos Sociales	-	-	-	-	-	-
<i>Desarrollo Económico</i>	-	-	-	-	-	-
Asuntos Económicos, Comerciales y Laborales en Gral.	-	-	-	-	-	-
Agropecuaria, Silvicultura, Pesca y Caza	-	-	-	-	-	-
Combustibles y Energía	-	-	-	-	-	-
Minería, Manufacturas y Construcción	-	-	-	-	-	-
Transporte	-	-	-	-	-	-
Comunicaciones	-	-	-	-	-	-
Turismo	-	-	-	-	-	-
Ciencia, Tecnología e Innovación	-	-	-	-	-	-
Otras Industrias y Otros Asuntos Económicos	-	-	-	-	-	-
<i>Otras no Clasificadas en Funciones Anteriores</i>	-	-	-	-	-	-
Transacciones de la Deuda Pública / Costo Financiero de la Deuda	-	-	-	-	-	-
Transferencias, Participaciones y Aportaciones entre Diferentes Niveles y Ordenes de Gobierno	-	-	-	-	-	-
Saneamiento del Sistema Financiero	-	-	-	-	-	-
Adeudos de Ejercicios Fiscales Anteriores	-	-	-	-	-	-
Total del Egresos	1,353,281,708	30,000,000	1,383,281,708	1,035,780,284	1,035,780,284	347,501,424



Instituto de Crédito para los Trabajadores al Servicio del Gobierno del Estado de Morelos
 Estado Analítico del Ejercicio del Presupuesto de Egresos Detallado - LDF
 Clasificación de Servicios Personales por Categoría
 Del 1 de enero al 30 de septiembre de 2020
 (Pesos)



Concepto	Egresos					Subejercicio
	Aprobado	Ampliaciones/ (Reducciones)	Modificado	Devengado	Pagado	
Gasto No Etiquetado	72,155,795	-	72,155,795	36,796,533	36,796,533	35,359,262
Personal Administrativo y de Servicio Público	-	-	-	-	-	-
Magisterio	-	-	-	-	-	-
Servicios de Salud	72,155,795	-	72,155,795	36,796,533	36,796,533	35,359,262
Personal Administrativo	72,155,795	-	72,155,795	36,796,533	36,796,533	35,359,262
Personal Médico, Paramédico y afín	-	-	-	-	-	-
Seguridad Pública	-	-	-	-	-	-
Gastos Asociados a la Implementación de Nuevas Leyes Fed. o Reformas a las Mismas	-	-	-	-	-	-
Nombre del Programa o Ley 1	-	-	-	-	-	-
Nombre del Programa o Ley 2	-	-	-	-	-	-
Sentencias Laborales Definitivas	-	-	-	-	-	-
Gasto Etiquetado	-	-	-	-	-	-
Personal Administrativo y de Servicio Público	-	-	-	-	-	-
Magisterio	-	-	-	-	-	-
Servicios de Salud	-	-	-	-	-	-
Personal Administrativo	-	-	-	-	-	-
Personal Médico, Paramédico y afín	-	-	-	-	-	-
Seguridad Pública	-	-	-	-	-	-
Gastos Asociados a la Implementación de Nuevas Leyes Fed. o Reformas a las Mismas	-	-	-	-	-	-
Nombre del Programa o Ley 1	-	-	-	-	-	-
Nombre del Programa o Ley 2	-	-	-	-	-	-
Sentencias Laborales Definitivas	-	-	-	-	-	-
Total del Gasto en Servicios Personales	72,155,795	-	72,155,795	36,796,533	36,796,533	35,359,262

Instituto de Crédito Para los Trabajadores al Servicio del Gobierno del Estado de Morelos
 Estado Analítico del Ejercicio del Presupuesto de Egresos
 Clasificación Económica (por Tipo de Gasto)
 Del 1 de enero al 30 de septiembre de 2020
 (Pesos)



Concepto	Egresos					
	Aprobado	Ampliaciones/ (Reducciones)	Modificado	Devengado	Pagado	Subejercicio
	1	2	3 = (1 + 2)	4	5	6 = (3 - 4)
Gasto Corriente	112,865,871	-	112,865,871	55,089,645	55,089,645	57,776,226
Gasto de Capital	1,240,415,837	30,000,000	1,270,415,837	980,690,639	980,690,639	289,725,198
Amortización de la Deuda y Disminución de Pasivos	-	-	-	-	-	-
Pensiones y Jubilaciones	-	-	-	-	-	-
Participaciones	-	-	-	-	-	-
Total del Gasto	1,353,281,708	30,000,000	1,383,281,708	1,035,780,284	1,035,780,284	347,501,424



Información Programática

CUENTA PÚBLICA
INSTITUTO DE CRÉDITO PARA LOS TRABAJADORES AL
SERVICIO DEL GOBIERNO DEL ESTADO DE MORELOS
ENERO - SEPTIEMBRE

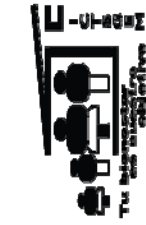
2020



Instituto de Crédito para los Trabajadores al Servicio del Gobierno del Estado de Morelos
Gasto por Categoría Programática
Del 1 de enero al 30 de septiembre de 2020
(Pesos)



Concepto	Egresos					Subejercicio
	Aprobado	Ampliaciones/ (Reducciones)	Modificado	Devengado	Pagado	
	1	2	3 = (1 + 2)	4	5	6 = (3 - 4)
Programas	-	-	-	-	-	-
Subsidios: Sector Social y Privado o Ent. Federativas y Municipios	-	-	-	-	-	-
Sujetos a Reglas de Operación	-	-	-	-	-	-
Otros Subsidios	-	-	-	-	-	-
Desempeño de las Funciones	1,353,281,708	30,000,000	1,383,281,708	1,035,780,284	1,035,780,284	347,501,424
Prestación de Servicios Públicos	1,353,281,708	30,000,000	1,383,281,708	1,035,780,284	1,035,780,284	347,501,424
Provisión de Bienes Públicos	-	-	-	-	-	-
Planeación, Seguimiento y Evaluación de Políticas Públicas	-	-	-	-	-	-
Promoción y Fomento	-	-	-	-	-	-
Regulación y Supervisión	-	-	-	-	-	-
Funciones de las Fuerzas Armadas (Únicamente Gobierno Federal)	-	-	-	-	-	-
Específicos	-	-	-	-	-	-
Proyectos de Inversión	-	-	-	-	-	-
Administrativos y de Apoyo	-	-	-	-	-	-
Apoyo al Proceso Presupuestario y para Mejorar la Eficiencia Institucional	-	-	-	-	-	-
Apoyo a la Función Pública y al Mejoramiento de la Gestión	-	-	-	-	-	-
Operaciones Ajenas	-	-	-	-	-	-
Compromisos	-	-	-	-	-	-
Obligaciones de Cumplimiento de Resolución Jurisdiccional	-	-	-	-	-	-
Desastres Naturales	-	-	-	-	-	-
Obligaciones	-	-	-	-	-	-
Pensiones y Jubilaciones	-	-	-	-	-	-
Aportaciones a la Seguridad Social	-	-	-	-	-	-
Aportaciones a Fondos de Estabilización	-	-	-	-	-	-
Aportaciones a Fondos de Inversión y Reestructura de Pensiones	-	-	-	-	-	-
Programas de Gasto Federalizado (Gobierno Federal)	-	-	-	-	-	-
Gasto Federalizado	-	-	-	-	-	-
Participaciones a Entidades Federativas y Municipios	-	-	-	-	-	-
Costo financiero, deuda o apoyos a deudores y ahorradores de la banca	-	-	-	-	-	-
Adeudos de ejercicios fiscales anteriores	-	-	-	-	-	-
Total del Gasto	1,353,281,708	30,000,000	1,383,281,708	1,035,780,284	1,035,780,284	347,501,424



Instituto de Crédito para los Trabajadores al Servicio del Gobierno del Estado de Morelos
Indicadores de Postura Fiscal
Del 1 de enero al 30 de septiembre de 2020
(Pesos)



Concepto	Estimado	Devengado	Pagado ³
I. Ingresos Presupuestarios (I=1+2)	1,383,905,532	1,164,844,387	1,164,844,387
1. Ingresos del Gobierno de la Entidad Federativa 1	1,383,905,532	1,164,844,387	1,164,844,387
2. Ingresos del Sector Paraestatal 1	-	-	-
II. Egresos Presupuestarios (II=3+4)	1,353,281,708	1,035,780,284	1,035,780,284
3. Egresos del Gobierno de la Entidad Federativa 2	-	-	-
4. Egresos del Sector Paraestatal 2	1,353,281,708	1,035,780,284	1,035,780,284
III. Balance Presupuestario (Superávit o Déficit) (III = I - II)	30,623,824	129,064,103	129,064,103

Concepto	Estimado	Devengado	Pagado ³
III. Balance presupuestario (Superávit o Déficit)	30,623,824	129,064,103	129,064,103
IV. Intereses, Comisiones y Gastos de la Deuda	-	-	-
V. Balance Primario (Superávit o Déficit) (V= III - IV)	30,623,824	129,064,103	129,064,103

Concepto	Estimado	Devengado	Pagado ³
A. Financiamiento	-	-	-
B. Amortización de la deuda	-	-	-
C. Endeudamiento ó desendeudamiento (C = A - B)	-	-	-

1 Los Ingresos que se presentan son los ingresos presupuestarios totales sin incluir los ingresos por financiamientos. Los Ingresos del Gobierno de la Entidad Federativa corresponden a los del Poder Ejecutivo, Legislativo Judicial y Autónomos.

2 Los egresos que se presentan son los egresos presupuestarios totales sin incluir los egresos por amortización. Los egresos del Gobierno de la Entidad Federativa corresponden a los del Poder Ejecutivo, Legislativo, Judicial y Órganos Autónomos.

3 Para Ingresos se reportan los ingresos recaudados; para egresos se reportan los egresos pagados.

Programas y Proyectos de Inversión

NO APLICA

Indicadores de Resultados

NO APLICA



Anexos



Clave	Fondo, Programa o Convenio	Datos de la Cuenta Bancaria	
		Institución Bancaria	Número de Cuenta
	<div style="border: 1px solid black; border-radius: 15px; padding: 10px; text-align: center; width: fit-content; margin: 0 auto;">NO APLICA</div>		

Relación de esquemas bursátiles y de coberturas financieras

Formato libre

(Artículo 46, último párrafo LGCG)

NO APLICA

Información adicional que dispongan otras leyes

NO APLICA



MORELOS
2018 - 2024



Instituto de la Defensoría Pública del Estado de Morelos

CUENTA PÚBLICA CONSOLIDADA
ENTIDADES PARAESTATALES
ENERO - SEPTIEMBRE

2020



Introducción

CUENTA PÚBLICA
INSTITUTO DE LA DEFENSORÍA PÚBLICA
DEL ESTADO DE MORELOS
ENERO - SEPTIEMBRE

2020

INTRODUCCIÓN

El Instituto de la Defensoría Pública del Estado de Morelos (IDPEM) es un Organismo Público Descentralizado, Sectorizado a la Secretaría de Gobierno que tiene como finalidad primordial la de prestar el servicio de defensa en el ámbito penal de forma gratuita a toda aquella persona que se le impute un hecho delictivo en materia penal.

El Instituto de la Defensoría Pública del Estado de Morelos fue creado como organismo público descentralizado mediante la publicación de la Ley Orgánica del Instituto de la Defensoría Pública del Estado de Morelos en el periódico oficial “Tierra y Libertad” número 5081 6ª época de fecha 03 de Abril del 2013 mediante el cual se da vida a este Ente, el cual tiene como objetivo además de prestar el servicio de defensa en materia penal a personas de escasos recursos, el de prestar a quien lo solicite el servicio de defensoría pública en las áreas del derecho civil, mercantil y familiar; exceptuando en este último a aquellos en los que se pretenda la disolución del vínculo matrimonial.

Ahora bien, como se ha especificado en líneas anteriores; el Instituto de la Defensoría Pública del Estado de Morelos representa en materia penal a cualquier persona que lo solicite y en las demás áreas a las personas que no cuentan con los recursos económicos para costear un abogado particular; lo que representa la población más vulnerable en el Estado de Morelos; atendiendo en la actualidad al 95% de la población que se encuentra sujeta a un proceso penal tanto adultos como a menores infractores; esto derivado a que los Defensores Públicos son los mejor capacitados en el Nuevos Sistema de Justicia Penal así como en el actual Código Nacional de Procedimientos Penales, capacitación que se ha llevado a cabo desde que se implementó la reforma en el Estado con el apoyo de la federación mediante la Secretaría Técnica del Consejo de Coordinación para la Implementación del Sistema de Justicia Penal así como del Estado; así mismo el Instituto ha creado el área de ejecución de sanciones como cumplimiento a la normativa en la materia, de igual forma se visualiza como un centro de capacitación para abogados postulantes en derecho penal.



Información Contable

CUENTA PÚBLICA
INSTITUTO DE LA DEFENSORÍA PÚBLICA
DEL ESTADO DE MORELOS
ENERO - SEPTIEMBRE

2020

Concepto	2020	2019	Concepto	2020	2019
INGRESOS Y OTROS BENEFICIOS			GASTOS Y OTRAS PÉRDIDAS		
Ingresos de la Gestión			Gastos de Funcionamiento	12,186,704	11,668,958
Impuestos			Servicios Personales	11,573,820	11,253,068
Cuotas y Aportaciones de Seguridad Social			Materiales y Suministros	168,301	71,258
Contribuciones de Mejoras			Servicios Generales	444,583	344,632
Derechos			Transferencias, Asignaciones, Subsidios y Otras Ayudas	-	-
Productos			Transferencias Internas y Asignaciones al Sector Público	-	-
Aprovechamientos			Transferencias al Resto del Sector Público	-	-
Ingresos por Venta de Bienes y Prestación de Servicios			Subsidios y Subvenciones	-	-
Participaciones, Aportaciones, Convenios, Incentivos Derivados de la Colaboración Fiscal, Fondos Distintos de Aportaciones, Transferencias, Asignaciones, Subsidios y Subvenciones, y Pensiones y Jubilaciones	13,974,227	12,405,742	Ayudas Sociales	-	-
Participaciones, Aportaciones, Convenios, Incentivos Derivados de la Colaboración Fiscal y Fondos Distintos de Aportaciones	13,974,227	12,405,742	Pensiones y Jubilaciones	-	-
Transferencias, Asignaciones, Subsidios y Subvenciones, y Pensiones y Jubilaciones	-	-	Transferencias a Fideicomisos, Mandatos y Contratos Análogos	-	-
Otros Ingresos y Beneficios			Donativos	-	-
Ingresos Financieros			Transferencias al Exterior	-	-
Incremento por Variación de Inventarios			Participaciones y Aportaciones	-	-
Disminución del Exceso de Estimaciones por Pérdida o Deterioro u Obsolescencia			Participaciones	-	-
Disminución del Exceso de Provisiones			Aportaciones	-	-
Otros Ingresos y Beneficios Varios			Convenios	-	-
			Intereses, Comisiones y Otros Gastos de la Deuda Pública	-	-
Total de Ingresos y Otros Beneficios	13,974,227	12,405,742	Intereses de la Deuda Pública	-	-
			Comisiones de la Deuda Pública	-	-
			Gastos de la Deuda Pública	-	-
			Costo por Coberturas	-	-
			Apoyos Financieros	-	-
			Otros Gastos y Pérdidas Extraordinarias	-	-
			Estimaciones, Depreciaciones, Deterioros, Obsolescencia y Amortizaciones	-	-
			Provisiones	-	-
			Disminución de Inventarios	-	-
			Aumento por Insuficiencia de Estimaciones por Pérdida o Deterioro u Obsolescencia	-	-
			Aumento por Insuficiencia de Provisiones	-	-
			Otros Gastos	-	-
			Inversión Pública	-	-
			Inversión Pública no Capitalizable	-	-
			Total de Gastos y Otras Pérdidas	12,186,704	11,668,958
			Resultados del Ejercicio (Ahorro/Desahorro)	1,787,523	736,784

Bajo protesta de decir verdad declaramos que los Estados Financieros y sus Notas son razonablemente correctos y responsabilidad del emisor.

CONCEPTO	Año		CONCEPTO	Año	
	2020	2019		2020	2019
ACTIVO			PASIVO		
Activo Circulante			Pasivo Circulante		905
Efectivo y Equivalentes	1,076,970	948,492	Cuentas por Pagar a Corto Plazo	-	-
Derechos a Recibir Efectivo o Equivalentes	1,044,779	453,714	Documentos por Pagar a Corto Plazo	-	-
Derechos a Recibir Bienes o Servicios	-	-	Porción a Corto Plazo de la Deuda Pública a Largo Plazo	-	-
Inventarios	-	-	Titulos y Valores a Corto Plazo	-	-
Almacenes	-	-	Pasivos Diferidos a Corto Plazo	-	-
Estimación por Pérdida o Deterioro de Activos Circulantes	-	-	Fondos y Bienes de Terceros en Garantía y/o Administración a Corto Plazo	-	-
Otros Activos Circulantes	-	-	Provisiones a Corto Plazo	-	-
Total de Activos Circulantes	2,121,749	1,402,206	Otros Pasivos a Corto Plazo	-	-
			Total de Pasivos Circulantes		905
Activo No Circulante			Pasivo No Circulante		
Inversiones Financieras a Largo Plazo	-	-	Cuentas por Pagar a Largo Plazo	-	-
Derechos a Recibir Efectivo o Equivalentes a Largo Plazo	-	-	Documentos por Pagar a Largo Plazo	-	-
Bienes Inmuebles, Infraestructura y Construcciones en Proceso	-	-	Deuda Pública a Largo Plazo	-	-
Bienes Muebles	3,891,930	3,934,593	Pasivos Diferidos a Largo Plazo	-	-
Activos Intangibles	-	-	Fondos y Bienes de Terceros en Garantía y/o en Administración a Largo Plazo	-	-
Depreciación, Deterioro y Amortización Acumulada de Bienes	(2,881,703)	(1,419,184)	Provisiones a Largo Plazo	-	-
Activos Diferidos	-	-	Total de Pasivos No Circulantes		
Estimación por Pérdida o Deterioro de Activos no Circulantes	-	-	Total del Pasivo		905
Otros Activos no Circulantes	-	-	HACIENDA PÚBLICA / PATRIMONIO		
Total de Activos No Circulantes	1,010,227	2,515,409	Hacienda Pública / Patrimonio Contribuido	-	-
Total del Activo	3,131,976	3,917,615	Aportaciones	-	-
			Donaciones de Capital	-	-
			Actualización de la Hacienda Pública / Patrimonio	-	-
			Hacienda Pública / Patrimonio Generado	3,131,071	3,917,615
			Resultados del Ejercicio (Ahorro / Desahorro)	1,787,523	736,784
			Resultados de Ejercicios Anteriores	3,749,123	3,180,831
			Revalúos	-	-
			Reservas	-	-
			Rectificaciones de Resultados de Ejercicios Anteriores	(2,405,575)	-
			Exceso o Insuficiencia en la Actualización de la Hacienda Pública / Patrimonio		
			Resultado por Posición Monetaria	-	-
			Resultado por Tenencia de Activos no Monetarios	-	-
			Total Hacienda Pública / Patrimonio	3,131,071	3,917,615
			Total del Pasivo y Hacienda Pública / Patrimonio	3,131,976	3,917,615

Bajo protesta de decir verdad declaramos que los Estados Financieros y sus Notas son razonablemente correctos y responsabilidad del emisor.

CONCEPTO	30 de septiembre 2020	31 de diciembre 2019	CONCEPTO	30 de septiembre 2020	31 de diciembre 2019
ACTIVO			PASIVO		
Activo Circulante			Pasivo Circulante		
Efectivo y Equivalentes	1,076,970	1,162,901	Cuentas por Pagar a Corto Plazo	-	905
Efectivo	1,076,970	1,162,901	Servicios Personales por Pagar a Corto Plazo	-	-
Bancos/Tesorería	-	-	Proveedores por Pagar a Corto Plazo	-	-
Bancos/Dependencias y Otros	-	-	Contratistas por Obras Públicas por Pagar a Corto Plazo	-	-
Inversiones Temporales (Hasta 3 meses)	-	-	Participaciones y Aportaciones por Pagar a Corto Plazo	-	-
Fondos con Afectación Específica	-	-	Transferencias Otorgadas por Pagar a Corto Plazo	-	-
Depósitos de Fondos de Terceros en Garantía y/o Admón.	-	-	Int., Comisiones y Otros Gastos de la Deuda Púb. por Pagar a Corto Plazo	-	-
Otros Efectivos y Equivalentes	-	-	Retenciones y Contribuciones por Pagar a Corto Plazo	-	-
			Devoluciones de la Ley de Ingresos por Pagar a Corto Plazo	-	-
Derechos a Recibir Efectivo o Equivalentes	1,044,779	333,321	Otras Cuentas por Pagar a Corto Plazo	-	905
Inversiones Financieras de Corto Plazo	-	333,321			
Cuentas por Cobrar a Corto Plazo	-	-	Documentos por Pagar a Corto Plazo	-	-
Deudores Diversos por Cobrar a Corto Plazo	-	-	Documentos Comerciales por Pagar a Corto Plazo	-	-
Ingresos por Recuperar a Corto Plazo	-	-	Documentos con Contratistas por Obras Púb. por Pagar a Corto Plazo	-	-
Deudores por Anticipos de la Tesorería a Corto Plazo	-	-	Otros Documentos por Pagar a Corto Plazo	-	-
Préstamos Otorgados a Corto Plazo	-	-			
Otros Derechos a Recibir Efectivo o Equiv. a Corto Plazo	1,044,779	-	Porción a Corto Plazo de la Deuda Pública a Largo Plazo	-	-
			Porción a Corto Plazo de la Deuda Pública	-	-
Derechos a Recibir Bienes o Servicios	-	-	Porción a Corto Plazo de Arrendamiento Financiero	-	-
Ant. a Proveedores por Adq. de Bienes y Prest. de Serv. a Corto Plazo	-	-			
Ant. a Proveedores por Adq. de Bienes Inm. y Muebles a Corto Plazo	-	-	Títulos y Valores a Corto Plazo	-	-
Ant. a Proveedores por Adq. de Bienes Intangibles a Corto Plazo	-	-			
Anticipo a Contratistas por Obras Públicas a Corto Plazo	-	-	Pasivos Diferidos a Corto Plazo	-	-
Otros Derechos a Recibir Bienes o Servicios a Corto Plazo	-	-	Ingresos Cobrados por Adelantado a Corto Plazo	-	-
			Intereses Cobrados por Adelantado a Corto Plazo	-	-
Inventarios	-	-	Otros Pasivos Diferidos a Corto Plazo	-	-
Inventario de Mercancías para Venta	-	-			
Inventario de Mercancías Terminadas	-	-	Fondos y Bienes de Terceros en Garantía y/o Admón. a C. P.	-	-
Inventario de Mercancías en Proceso de Elaboración	-	-	Fondos en Garantía a Corto Plazo	-	-
Inventario de Materias Primas, Mat. y Suministros para Producción	-	-	Fondos en Administración a Corto Plazo	-	-
Bienes en Tránsito	-	-	Fondos Contingentes a Corto Plazo	-	-
			Fondos de Fideicomisos, Mandatos y Contratos Análogos a Corto Plazo	-	-
Almacenes	-	-	Otros Fondos de Terceros en Garantía y/o Administración a Corto Plazo	-	-
			Valores y Bienes en Garantía a Corto Plazo	-	-
Estimación por Pérdida o Deterioro de Activos Circulantes	-	-			
Est. para Ctas. Incobrables por Derechos a Recibir Efectivo o Equiv.	-	-	Provisiones a Corto Plazo	-	-
Estimación por Deterioro de Inventarios	-	-	Provisión para Demandas y Juicios a Corto Plazo	-	-
			Provisión para Contingencias a Corto Plazo	-	-
Otros Activos Circulantes	-	-	Otras Provisiones a Corto Plazo	-	-
Valores en Garantía	-	-			
Bienes en Garantía (excluye depósitos de fondos)	-	-	Otros Pasivos a Corto Plazo	-	-
Bienes Deriv. de Embargos, Decom., Aseguramientos y Dación en Pago	-	-	Ingresos por Clasificar	-	-
Adquisición con Fondos de Terceros	-	-	Recaudación por Participar	-	-
			Otros Pasivos Circulantes	-	-
Total de Activos Circulantes	2,121,749	1,496,222	Total de Pasivos Circulantes	905	-

CONCEPTO	30 de septiembre 2020	31 de diciembre 2019	CONCEPTO	30 de septiembre 2020	31 de diciembre 2019
Activo No Circulante			Activo No Circulante		
Inversiones Financieras a Largo Plazo	-	-	Cuentas por Pagar a Largo Plazo	-	-
Derechos a Recibir Efectivo o Equivalentes a Largo Plazo	-	-	Documentos por Pagar a Largo Plazo	-	-
Bienes Inmuebles, Infraestructura y Const. en Proceso	-	-	Deuda Pública a Largo Plazo	-	-
Bienes Muebles	3,891,930	3,891,930	Pasivos Diferidos a Largo Plazo	-	-
Activos Intangibles	-	-	Fdos. y Bienes de Terceros en Garantía y/o en Admón. a L.P.	-	-
Depreciación, Deterioro y Amortización Acumulada de Bienes	(2,881,703)	(2,881,703)	Provisiones a Largo Plazo	-	-
Activos Diferidos	-	-	Total de Pasivos No Circulantes	-	-
Estimación por Pérdida o Deterioro de Activos no Circulantes	-	-	Total del Pasivo	905	-
Otros Activos no Circulantes	-	-			
Total de Activos No Circulantes	1,010,227	1,010,227	HACIENDA PÚBLICA / PATRIMONIO		
Total Activo	3,131,976	2,506,449	Hacienda Pública / Patrimonio Contribuido	-	-
			Aportaciones	-	-
			Donaciones de Capital	-	-
			Actualización de la Hacienda Pública / Patrimonio	-	-
			Hacienda Pública / Patrimonio Generado	3,131,071	2,506,449
			Resultados del Ejercicio (Ahorro / Desahorro)	1,787,523	568,290
			Resultados de Ejercicios Anteriores	3,749,123	3,180,833
			Revalúos	-	-
			Reservas	-	-
			Rectificaciones de Resultados de Ejercicios Anteriores	(2,405,575)	(1,242,674)
			Exceso o Insuficiencia en la Actualización de la Hacienda Pública / Patrimonio	-	-
			Resultado por Posición Monetaria	-	-
			Resultado por Tenencia de Activos no Monetarios	-	-
			Total Hacienda Pública / Patrimonio	3,131,071	2,506,449
			Total del Pasivo y Hacienda Pública / Patrimonio	3,131,976	2,506,449

Bajo protesta de decir verdad declaramos que los Estados Financieros y sus Notas son razonablemente correctos y responsabilidad del emisor.

Concepto	Origen	Aplicación	Concepto	Origen	Aplicación
ACTIVO					
Activo Circulante	85,931	711,458	PASIVO	905	-
Efectivo y Equivalentes	-	-	Pasivo Circulante	905	-
Derechos a Recibir Efectivo o Equivalentes	-	711,458	Cuentas por Pagar a Corto Plazo	905	-
Derechos a Recibir Bienes o Servicios	-	-	Documentos por Pagar a Corto Plazo	-	-
Inventarios	-	-	Porción a Corto Plazo de la Deuda Pública a Largo Plazo	-	-
Almacenes	-	-	Títulos y Valores a Corto Plazo	-	-
Estimación por Pérdida o Deterioro de Activos Circulantes	-	-	Pasivos Diferidos a Corto Plazo	-	-
Otros Activos Circulantes	-	-	Fdos. y Bienes de Terceros en Garantía y/o Admón. a C. P.	-	-
	-	-	Provisiones a Corto Plazo	-	-
Activo No Circulante	-	-	Otros Pasivos a Corto Plazo	-	-
	-	-	Pasivo No Circulante	-	-
Inversiones Financieras a Largo Plazo	-	-	Cuentas por Pagar a Largo Plazo	-	-
Derechos a Recibir Efectivo o Equivalentes a Largo Plazo	-	-	Documentos por Pagar a Largo Plazo	-	-
Bienes Inmuebles, Infraestructura y Constr. en Proceso	-	-	Deuda Pública a Largo Plazo	-	-
Bienes Muebles	-	-	Pasivos Diferidos a Largo Plazo	-	-
Activos Intangibles	-	-	Fdos. y Bienes de Terceros en Garantía y/o Admón. a L. P.	-	-
Depreciación, Deterioro y Amort. Acumulada de Bienes	-	-	Provisiones a Largo Plazo	-	-
Activos Diferidos	-	-	HACIENDA PÚBLICA / PATRIMONIO	1,787,523	1,162,901
Est. por Pérdida o Deterioro de Activos no Circulantes	-	-	Hacienda Pública / Patrimonio Contribuido	-	-
Otros Activos no Circulantes	-	-	Aportaciones	-	-
	-	-	Donaciones de Capital	-	-
	-	-	Actualización de la Hacienda Pública / Patrimonio	-	-
	-	-	Hacienda Pública / Patrimonio Generado	1,787,523	1,162,901
	-	-	Resultados del Ejercicio (Ahorro / Desahorro)	1,219,233	-
	-	-	Resultados de Ejercicios Anteriores	568,290	-
	-	-	Revalúos	-	-
	-	-	Reservas	-	-
	-	-	Rectificaciones de Resultados de Ejercicios Anteriores	-	1,162,901
	-	-	Exceso o Insuficiencia en la Actualización de la Hacienda Pública / Patrimonio	-	-
	-	-	Resultado por Posición Monetaria	-	-
	-	-	Resultado por Tenencia de Activos no Monetarios	-	-

Bajo protesta de decir verdad declaramos que los Estados Financieros y sus Notas son razonablemente correctos y responsabilidad del emisor.

INSTITUTO DE LA DEFENSORÍA PÚBLICA DEL ESTADO DE MORELOS
Estado Analítico del Activo
Del 1 de enero al 30 de septiembre de 2020
(Pesos)



Concepto	Saldo Inicial 1	Cargos del Periodo 2	Abonos del Periodo 3	Saldo Final 4 = (1 + 2 - 3)	Variación del Periodo (4 - 1)
ACTIVO	2,506,449	45,306,075	44,680,548	3,131,976	625,527
Activo Circulante	1,496,222	45,306,075	44,680,548	2,121,749	625,527
Efectivo y Equivalentes	1,162,901	1,691,745	1,777,676	1,076,970	(85,931)
Derechos a Recibir Efectivo o Equivalentes	333,321	43,614,330	42,902,872	1,044,779	711,458
Derechos a Recibir Bienes o Servicios	-	-	-	-	-
Inventarios	-	-	-	-	-
Almacenes	-	-	-	-	-
Estimación por Pérdida o Deterioro de Activos Circulantes	-	-	-	-	-
Otros Activos Circulantes	-	-	-	-	-
Activo No Circulante	1,010,227	-	-	1,010,227	-
Inversiones Financieras a Largo Plazo	-	-	-	-	-
Derechos a Recibir Efectivo o Equivalentes a Largo Plazo	-	-	-	-	-
Bienes Inmuebles, Infraestructura y Constr. en Proceso	-	-	-	-	-
Bienes Muebles	3,891,930	-	-	3,891,930	-
Activos Intangibles	-	-	-	-	-
Depreciación, Deterioro y Amort. Acumulada de Bienes	(2,881,703)	-	-	(2,881,703)	-
Activos Diferidos	-	-	-	-	-
Est. por Pérdida o Deterioro de Activos no Circulantes	-	-	-	-	-
Otros Activos no Circulantes	-	-	-	-	-

Bajo protesta de decir verdad declaramos que los Estados Financieros y sus Notas son razonablemente correctos y responsabilidad del emisor.

Denominación de las Deudas	Moneda de Contratación	Institución o País Acreedor	Saldo Inicial del Periodo	Saldo Final del Periodo
DEUDA PÚBLICA				
Corto Plazo				
Deuda Interna	Pesos		-	-
Instituciones de Crédito			-	-
Títulos y Valores			-	-
Arrendamientos Financieros			-	-
Deuda Externa	Pesos		-	-
Organismos Financieros Internacionales			-	-
Deuda Bilateral			-	-
Títulos y Valores			-	-
Arrendamientos Financieros			-	-
<i>Subtotal a Corto Plazo</i>			-	-
Largo Plazo				
Deuda Interna	Pesos		-	-
Instituciones de Crédito			-	-
Títulos y Valores			-	-
Arrendamientos Financieros			-	-
Deuda Externa	Pesos		-	-
Organismos Financieros Internacionales			-	-
Deuda Bilateral			-	-
Títulos y Valores			-	-
Arrendamientos Financieros			-	-
<i>Subtotal a Largo Plazo</i>			-	-
Otros Pasivos			-	905
Total Deuda y Otros Pasivos			-	905

Bajo protesta de decir verdad declaramos que los Estados Financieros y sus Notas son razonablemente correctos y responsabilidad del emisor.

Denominación de la Deuda Pública y Otros Pasivos	Saldo al 31 de Diciembre de 2019	Disposiciones del Periodo	Amortizaciones del Periodo	Revaluaciones, Reclasificaciones y Otros Ajustes	Saldo Final del Periodo	Pago de Intereses del Periodo	Pago de Comisiones y demás costos asociados durante el Periodo
Deuda Pública	-	-	-	-	-	-	-
<i>Corto Plazo</i>	-	-	-	-	-	-	-
<i>Instituciones de Crédito</i>	-	-	-	-	-	-	-
<i>Títulos y Valores</i>	-	-	-	-	-	-	-
<i>Arrendamientos Financieros</i>	-	-	-	-	-	-	-
<i>Largo Plazo</i>	-	-	-	-	-	-	-
<i>Instituciones de Crédito</i>	-	-	-	-	-	-	-
<i>Títulos y Valores</i>	-	-	-	-	-	-	-
<i>Arrendamientos Financieros</i>	-	-	-	-	-	-	-
Otros Pasivos	-	-	-	-	905	-	-
Total de la Deuda Pública y Otros Pasivos	-	-	-	-	905	-	-
Deuda Contingente¹ (Informativo)	-	-	-	-	-	-	-
Deuda Contingente 1	-	-	-	-	-	-	-
Deuda Contingente 2	-	-	-	-	-	-	-
Deuda Contingente xx	-	-	-	-	-	-	-
Valor de Instrumentos Bono Cupón Cero²	-	-	-	-	-	-	-
Instrumento Bono Cupón Cero 1	-	-	-	-	-	-	-
Instrumento Bono Cupón Cero 2	-	-	-	-	-	-	-
Instrumento Bono Cupón Cero 3	-	-	-	-	-	-	-

- 1 Se refiere a cualquier Financiamiento sin fuente o garantía de pago definida, que sea asumida de manera solidaria o subsidiaria por las Entidades Federativas con sus Municipios, organismos descentralizados y empresas de participación estatal mayoritaria y fideicomisos, locales o municipales, y por los Municipios con sus respectivos organismos descentralizados y empresas de participación municipal mayoritaria.
- 2 Se refiere al valor del Bono Cupón Cero que respalda el pago de los créditos asociados al mismo (Activo).

Obligaciones a Corto Plazo	Monto Contratado	Plazo Pactado	Tasa de Interés	Comisiones y Costos Relacionados	Tasa Efectiva
Obligaciones a Corto Plazo (Informativo)	-	-	-	-	-
Crédito 1	-	-	-	-	-
Crédito 2	-	-	-	-	-
Crédito xx	-	-	-	-	-

Bajo protesta de decir verdad declaramos que los Estados Financieros y sus Notas son razonablemente correctos y responsabilidad del emisor.

Denominación de las Obligaciones Diferentes de Financiamiento	Fecha del Contrato	Fecha de inicio de operación del proyecto	Fecha de vencimiento	Monto de la inversión pactado	Plazo pactado	Monto promedio mensual del pago de la contraprestación	Monto promedio mensual del pago de la contraprestación correspondiente al pago de inversión	Monto pagado de la inversión al 30 de septiembre de 2020	Monto pagado de la inversión actualizado al 30 de septiembre de 2020	Saldo pendiente por pagar de la inversión al 30 de septiembre de 2020
Asociaciones Público Privadas (APP -s)				-		-	-	-	-	-
APP 1				-		-	-	-	-	-
APP 2				-		-	-	-	-	-
APP 3				-		-	-	-	-	-
APP -xx				-		-	-	-	-	-
Otros Instrumentos				-		-	-	-	-	-
Otro Instrumento 1				-		-	-	-	-	-
Otro Instrumento 2				-		-	-	-	-	-
Otro Instrumento 3				-		-	-	-	-	-
Otro Instrumento xx				-		-	-	-	-	-
Total de Obligaciones Diferentes de Financiamiento				-		-	-	-	-	-

NO APLICA

Bajo protesta de decir verdad declaramos que los Estados Financieros y sus Notas son razonablemente correctos y responsabilidad del emisor.

Concepto	Hacienda Pública/Patrimonio Contribuido	Hacienda Pública/Patrimonio Generado de Ejercicios Anteriores	Hacienda Pública/Patrimonio Generado del Ejercicio	Exceso o Insuficiencia en la Actualización de la Hacienda Pública / Patrimonio	TOTAL
Hacienda Pública / Patrimonio Contribuido Neto de 2019	-	-	-	-	-
Aportaciones	-	-	-	-	-
Donaciones de Capital	-	-	-	-	-
Actualización de la Hacienda Pública / Patrimonio	-	-	-	-	-
Hacienda Pública / Patrimonio Generado Neto de 2019	-	1,938,159	568,290	-	2,506,449
Resultados del Ejercicio (Ahorro / Desahorro)	-	568,290	568,290	-	568,290
Resultados de Ejercicios Anteriores	-	3,180,833	-	-	3,180,833
Revalúos	-	-	-	-	-
Reservas	-	-	-	-	-
Rectificaciones de Resultados de Ejercicios Anteriores	-	(1,242,674)	-	-	(1,242,674)
Exceso o Insuficiencia en la Actualización de la Hacienda Pública / Patrimonio Neto de 2019	-	-	-	-	-
Resultado por Posición Monetaria	-	-	-	-	-
Resultado por Tenencia de Activos no Monetarios	-	-	-	-	-
Hacienda Pública / Patrimonio Neto Final de 2019	-	1,938,159	568,290	-	2,506,449
Cambios en la Hacienda Pública / Patrimonio Contribuido Neto de 2020	-	-	-	-	-
Aportaciones	-	-	-	-	-
Donaciones de Capital	-	-	-	-	-
Actualización de la Hacienda Pública / Patrimonio	-	-	-	-	-
Variaciones de la Hacienda Pública / Patrimonio Generado Neto de 2020	-	568,290	56,332	-	624,622
Resultados del Ejercicio (Ahorro / Desahorro)	-	-	1,787,523	-	1,787,523
Resultados de Ejercicios Anteriores	-	568,290	(568,290)	-	-
Revalúos	-	-	-	-	-
Reservas	-	-	-	-	-
Rectificaciones de Resultados de Ejercicios Anteriores	-	-	(1,162,901)	-	(1,162,901)
Cambios en el Exceso o Insuficiencia en la Actualización de la Hacienda Pública / Patrimonio Neto de 2020	-	-	-	-	-
Resultado por Posición Monetaria	-	-	-	-	-
Resultado por Tenencia de Activos no Monetarios	-	-	-	-	-
Hacienda Pública / Patrimonio Neto Final de 2020	-	2,506,449	624,622	-	3,131,071

Bajo protesta de decir verdad declaramos que los Estados Financieros y sus Notas son razonablemente correctos y responsabilidad del emisor.

Concepto	2020		2019		Concepto	2020		2019	
Flujos de Efectivo de las Actividades de Operación					Flujos de Efectivo de las Actividades de Inversión				
Origen	13,974,227	12,405,742			Origen	-	-	86,610	86,610
Impuestos	-	-			Bienes Inmuebles, Infraestructura y Construcciones en Proceso	-	-	-	86,610
Cuotas y Aportaciones de Seguridad Social	-	-			Bienes Muebles	-	-	-	-
Contribuciones de Mejoras	-	-			Otros Orígenes de Inversión	-	-	-	-
Derechos	-	-			Aplicación	-	-	-	-
Productos	-	-			Bienes Inmuebles, Infraestructura y Construcciones en Proceso	-	-	-	-
Aprovechamientos	-	-			Bienes Muebles	-	-	-	-
Ingresos por Venta de Bienes y Prestación de Servicios	-	-			Otras Aplicaciones de Inversión	-	-	-	-
Participaciones, Aportaciones, Convenios, Incentivos Derivados de la Colaboración Fiscal y Fondos Distintos de Aportaciones	13,974,227	12,405,742			Flujos Netos de Efectivo por Actividades de Inversión	-	-	-	86,610
Transferencias, Asignaciones, Subsidios y Subvenciones, y Pensiones y Jubilaciones	-	-			Flujo de Efectivo de las Actividades de Financiamiento				
Otros Orígenes de Operación	-	-			Origen	-	-	-	-
Aplicación	14,060,158	11,668,958			Endeudamiento Neto	-	-	-	-
Servicios Personales	11,573,820	11,253,068			Interno	-	-	-	-
Materiales y Suministros	168,301	71,258			Externo	-	-	-	-
Servicios Generales	444,583	344,632			Otros Orígenes de Financiamiento	-	-	-	-
Transf. Internas y Asignaciones al Sector Público	-	-			Aplicación	-	-	-	-
Transferencias al resto del Sector Público	-	-			Servicios de la Deuda	-	-	-	-
Subsidios y Subvenciones	-	-			Interno	-	-	-	-
Ayudas Sociales	-	-			Externo	-	-	-	-
Pensiones y Jubilaciones	-	-			Otras Aplicaciones de Financiamiento	-	-	-	-
Transf. a Fideicomisos, Mandatos y Contratos Análogos	-	-			Flujos Netos de Efectivo por Actividades de Financiamiento	-	-	-	-
Transferencias a la Seguridad Social	-	-			Incremento/Disminución Neta en el Efectivo y Equivalentes al Efectivo	(85,931)	(85,931)	823,394	823,394
Donativos	-	-			Flujos Netos de Efectivo por Actividades de Operación				
Transferencias al Exterior	-	-			Efectivo y Equivalentes al Efectivo al Inicio del Ejercicio	1,162,901	1,162,901	125,098	125,098
Participaciones	-	-			Efectivo y Equivalentes al Efectivo al Final del Ejercicio	1,076,970	1,076,970	948,492	948,492
Aportaciones	-	-							
Convenios	-	-							
Otras Aplicaciones de Operación	1,873,454	-							
Flujos Netos de Efectivo por Actividades de Operación	(85,931)	736,784							

Bajo protesta de decir verdad declaramos que los Estados Financieros y sus Notas son razonablemente correctos y responsabilidad del emisor.

Informe de Pasivos Contingentes

- Para la cuenta pública tercer trimestre del año 2020 no se cuentan con pasivos contingentes.

NOTAS A LOS ESTADOS FINANCIEROS

1. El Instituto de la Defensoría Pública del Estado de Morelos no cuenta con deuda pública.
2. Todo lo relativo al ejercicio del presupuesto del capítulo 1000 es llevado por Gobierno Central, ya que la nómina de este Instituto es generada y pagada por sector central.
3. Los bienes muebles propiedad del Instituto, el costo incluye el iva.



Información Presupuestaria

CUENTA PÚBLICA
INSTITUTO DE LA DEFENSORÍA PÚBLICA
DEL ESTADO DE MORELOS
ENERO - SEPTIEMBRE

2020

Concepto	Estimado / Aprobado	Devengado	Recaudado / Pagado
A. Ingresos Totales (A = A1 + A2 + A3)	21,721,000	13,974,227	13,974,227
<i>A1. Ingresos de Libre Disposición</i>	<i>21,721,000</i>	<i>13,974,227</i>	<i>13,974,227</i>
<i>A2. Transferencias Federales Etiquetadas</i>	-	-	-
<i>A3. Financiamiento Neto</i>	-	-	-
B. Egresos Presupuestarios (B = B1 + B2)	21,721,000	12,186,705	12,186,705
<i>B1. Gasto No Etiquetado (sin incluir Amortización de la Deuda Pública)</i>	<i>21,721,000</i>	<i>12,186,705</i>	<i>12,186,705</i>
<i>B2. Gasto Etiquetado (sin incluir Amortización de la Deuda Pública)</i>	-	-	-
C. Remanentes del Ejercicio Anterior (C = C1 + C2)	-	-	-
<i>C1. Remanentes de Ingresos de Libre Disposición aplicados en el periodo</i>	-	-	-
<i>C2. Remanentes de Transferencias Federales Etiquetadas aplicados en el periodo</i>	-	-	-
I. Balance Presupuestario (I = A - B + C)	-	1,787,522	1,787,522
II. Balance Presupuestario sin Financiamiento Neto (II = I - A3)	-	1,787,522	1,787,522
III. Balance Presupuestario sin Financiamiento Neto y sin Remanentes del Ejercicio Anterior (III = II - C)	-	1,787,522	1,787,522

Concepto	Aprobado	Devengado	Pagado
E. Intereses, Comisiones y Gastos de la Deuda (E = E1 + E2)	-	-	-
<i>E1. Intereses, Comisiones y Gastos de la Deuda con Gasto No Etiquetado</i>	-	-	-
<i>E2. Intereses, Comisiones y Gastos de la Deuda con Gasto Etiquetado</i>	-	-	-
IV. Balance Primario (IV = III + E)	-	1,787,522	1,787,522

Concepto	Estimado / Aprobado	Devengado	Recaudado / Pagado
F. Financiamiento (F = F1 + F2)	-	-	-
<i>F1. Financiamiento con Fuente de Pago de Ingresos de Libre Disposición</i>	-	-	-
<i>F2. Financiamiento con Fuente de Pago de Transferencias Federales Etiquetadas</i>	-	-	-
G. Amortización de la Deuda (G = G1 + G2)	-	-	-
<i>G1. Amortización de la Deuda Pública con Gasto No Etiquetado</i>	-	-	-
<i>G2. Amortización de la Deuda Pública con Gasto Etiquetado</i>	-	-	-
A3. Financiamiento Neto (A3 = F - G)	-	-	-

Concepto	Estimado / Aprobado	Devengado	Recaudado / Pagado
<i>A1. Ingresos de Libre Disposición</i>	<i>21,721,000</i>	<i>13,974,227</i>	<i>13,974,227</i>
<i>A3.1 Financiamiento Neto con Fuente de Pago de Ingresos de Libre Disposición (A3.1 = F1 - G1)</i>	-	-	-
<i>F1. Financiamiento con Fuente de Pago de Ingresos de Libre Disposición</i>	-	-	-
<i>G1. Amortización de la Deuda Pública con Gasto No Etiquetado</i>	-	-	-
B1. Gasto No Etiquetado (sin incluir Amortización de la Deuda Pública)	21,721,000	12,186,705	12,186,705
<i>C1. Remanentes de Ingresos de Libre Disposición aplicados en el periodo</i>	-	-	-
V. Balance Presupuestario de Recursos Disponibles (V = A1 + A3.1 - B1 + C1)	-	1,787,522	1,787,522
VI. Balance Presupuestario de Recursos Disponibles sin Financiamiento Neto (VI = V - A3.1)	-	1,787,522	1,787,522

Concepto	Estimado / Aprobado	Devengado	Recaudado / Pagado
<i>A2. Transferencias Federales Etiquetadas</i>	-	-	-
<i>A3.2 Financiamiento Neto con Fuente de Pago de Transferencias Federales Etiquetadas (A3.2 = F2 - G2)</i>	-	-	-
<i>F2. Financiamiento con Fuente de Pago de Transferencias Federales Etiquetadas</i>	-	-	-
<i>G2. Amortización de la Deuda Pública con Gasto Etiquetado</i>	-	-	-
B2. Gasto Etiquetado (sin incluir Amortización de la Deuda Pública)	-	-	-
<i>C2. Remanentes de Transferencias Federales Etiquetadas aplicados en el periodo</i>	-	-	-
VII. Balance Presupuestario de Recursos Etiquetados (VII = A2 + A3.2 - B2 + C2)	-	-	-
VIII. Balance Presupuestario de Recursos Etiquetados sin Financiamiento Neto (VIII = VII - A3.2)	-	-	-

Rubro de Ingresos	Ingreso					Diferencia
	Estimado	Ampliaciones y Reducciones	Modificado	Devengado	Recaudado	
	(1)	(2)	(3= 1 + 2)	(4)	(5)	
Impuestos	-	-	-	-	-	-
Cuotas y Aportaciones de Seguridad Social	-	-	-	-	-	-
Contribuciones de Mejoras	-	-	-	-	-	-
Derechos	-	-	-	-	-	-
Productos	-	-	-	-	-	-
Aprovechamientos	-	-	-	-	-	-
Ingresos por Venta de Bienes, Prestación de Servicios y Otros Ingresos	21,721,000	-	21,721,000	13,974,227	13,974,227	(7,746,773)
Participaciones, Aportaciones, Convenios, Incentivos Derivados de la Colaboración Fiscal y Fondos Distintos de Aportaciones	-	-	-	-	-	-
Transferencias, Asignaciones, Subsidios y Subvenciones, y Pensiones y Jubilaciones	-	-	-	-	-	-
Ingresos Derivados de Financiamientos	-	-	-	-	-	-
Total	21,721,000	-	21,721,000	13,974,227	13,974,227	(7,746,773)
				Ingresos excedentes		

Estado Analítico de Ingresos Por Fuente de Financiamiento	Ingreso					Diferencia
	Estimado	Ampliaciones y Reducciones	Modificado	Devengado	Recaudado	
	(1)	(2)	(3= 1 + 2)	(4)	(5)	
Ingresos del Poder Ejecutivo Federal o Estatal y de los Municipios	-	-	-	-	-	-
Impuestos	-	-	-	-	-	-
Cuotas y Aportaciones de Seguridad Social	-	-	-	-	-	-
Contribuciones de Mejoras	-	-	-	-	-	-
Derechos	-	-	-	-	-	-
Productos ¹	-	-	-	-	-	-
Aprovechamientos ²	-	-	-	-	-	-
Participaciones, Aportaciones, Convenios, Incentivos Derivados de la Colaboración Fiscal y Fondos Distintos de Aportaciones	-	-	-	-	-	-
Transferencias, Asignaciones, Subsidios y Subvenciones, y Pensiones y Jubilaciones	-	-	-	-	-	-
Ingresos de los Entes Públicos de los Poderes Legislativo y Judicial, de los Órganos Autónomos y del Sector Paraestatal o Paramunicipal, así como de las Empresas Productivas del Estado	21,721,000	-	21,721,000	13,974,227	13,974,227	(7,746,773)
Cuotas y Aportaciones de Seguridad Social	-	-	-	-	-	-
Productos ¹	-	-	-	-	-	-
Ingresos por Venta de Bienes, Prestación de Servicios y Otros Ingresos ³	21,721,000	-	21,721,000	13,974,227	13,974,227	(7,746,773)
Transferencias, Asignaciones, Subsidios y Subvenciones, y Pensiones y Jubilaciones	-	-	-	-	-	-
Ingresos Derivados de Financiamientos	-	-	-	-	-	-
Ingresos Derivados de Financiamientos	-	-	-	-	-	-
Total	21,721,000	-	21,721,000	13,974,227	13,974,227	(7,746,773)
				Ingresos excedentes		

¹ Incluye intereses que generan las cuentas bancarias de los entes públicos en productos.

² Incluye donativos en efectivo del Poder Ejecutivo, entre otros aprovechamientos.

³ Se refiere a los ingresos propios obtenidos por los Poderes Legislativo y Judicial, los Órganos Autónomos y las entidades de la administración pública paraestatal y paramunicipal, por sus actividades diversas no inherentes a su operación que generan recursos y que no sean ingresos por venta de bienes o prestación de servicios, tales como donativos en efectivo, entre otros.

Concepto	Ingreso					Diferencia
	Estimado	Ampliaciones/ (Reducciones)	Modificado	Devengado	Recaudado	
Ingresos de Libre Disposición						
<i>Impuestos</i>	-	-	-	-	-	-
<i>Cuotas y Aportaciones de Seguridad Social</i>	-	-	-	-	-	-
<i>Contribuciones de Mejoras</i>	-	-	-	-	-	-
<i>Derechos</i>	-	-	-	-	-	-
<i>Productos</i>	-	-	-	-	-	-
<i>Aprovechamientos</i>	-	-	-	-	-	-
<i>Ingresos por Venta de Bienes y Prestación de Servicios</i>	-	-	-	-	-	-
<i>Participaciones</i>	-	-	-	-	-	-
Fondo General de Participaciones	-	-	-	-	-	-
Fondo de Fomento Municipal	-	-	-	-	-	-
Fondo de Fiscalización y Recaudación	-	-	-	-	-	-
Fondo de Compensación	-	-	-	-	-	-
Fondo de Extracción de Hidrocarburos	-	-	-	-	-	-
Impuesto Especial Sobre Producción y Servicios	-	-	-	-	-	-
0.136% de la Recaudación Federal Participable	-	-	-	-	-	-
3.17% Sobre Extracción de Petróleo	-	-	-	-	-	-
Gasolinas y Diésel	-	-	-	-	-	-
Fondo del Impuesto Sobre la Renta	-	-	-	-	-	-
Fondo de Estabilización de los Ingresos de las Ent. Fed.	-	-	-	-	-	-
<i>Incentivos Derivados de la Colaboración Fiscal</i>	-	-	-	-	-	-
Tenencia o Uso de Vehículos	-	-	-	-	-	-
Fondo de Compensación ISAN	-	-	-	-	-	-
Impuesto Sobre Automóviles Nuevos	-	-	-	-	-	-
Fondo de Compensación de Repecos-Intermedios	-	-	-	-	-	-
Otros Incentivos Económicos	-	-	-	-	-	-
<i>Transferencias y Asignaciones</i>	-	-	-	-	-	-
<i>Convenios</i>	-	-	-	-	-	-
Otros Convenios y Subsidios	-	-	-	-	-	-
<i>Otros Ingresos de Libre Disposición</i>	21,721,000	-	21,721,000	13,974,227	13,974,227	(7,746,773)
Participaciones en Ingresos Locales	-	-	-	-	-	-
Otros Ingresos de Libre Disposición	21,721,000	-	21,721,000	13,974,227	13,974,227	(7,746,773)
Total de Ingresos de Libre Disposición	21,721,000	-	21,721,000	13,974,227	13,974,227	(7,746,773)
Ingresos Excedentes de Ingresos de Libre Disposición						
Transferencias Federales Etiquetadas						
<i>Aportaciones</i>	-	-	-	-	-	-
Fondo de Aport. para la Nómina Educativa y Gto. Op.	-	-	-	-	-	-
Fondo de Aportaciones para los Servicios de Salud	-	-	-	-	-	-
Fondo de Aportaciones para la Infraestructura Social	-	-	-	-	-	-
Fondo de Aport. para el Fortalecimiento de los Municipios y de las Demarcaciones Territoriales del Distrito Federal	-	-	-	-	-	-
Fondo de Aportaciones Múltiples	-	-	-	-	-	-
Fondo de Aport. para la Educación Tec. y de Adultos	-	-	-	-	-	-
Fondo de Aportaciones para la Seguridad Pública de los Estados y del Distrito Federal	-	-	-	-	-	-
Fondo de Aportaciones para el Fortalecimiento de las Entidades Federativas	-	-	-	-	-	-
<i>Convenios</i>	-	-	-	-	-	-
Convenios de Protección Social en Salud	-	-	-	-	-	-
Convenios de Descentralización	-	-	-	-	-	-
Convenios de Reasignación	-	-	-	-	-	-
Otros Convenios y Subsidios	-	-	-	-	-	-
<i>Fondos Distintos de Aportaciones</i>	-	-	-	-	-	-
Fondo para Entidades Federativas y Municipios Productores de Hidrocarburos	-	-	-	-	-	-
Fondo Minero	-	-	-	-	-	-
<i>Transferencias, Asignaciones, Subsidios y Subvenciones, y Pensiones y Jubilaciones</i>	-	-	-	-	-	-
<i>Otras Transferencias Federales Etiquetadas</i>	-	-	-	-	-	-
Total de Transferencias Federales Etiquetadas	-	-	-	-	-	-
Ingresos Derivados de Financiamientos						
<i>Ingresos Derivados de Financiamientos</i>	-	-	-	-	-	-
Total de Ingresos	21,721,000	-	21,721,000	13,974,227	13,974,227	(7,746,773)
Datos Informativos						
1. Ingresos Derivados de Financiamientos con Fuente de Pago de Ingresos de Libre Disposición	-	-	-	-	-	-
2. Ingresos Derivados de Financiamientos con Fuente de Pago de Transferencias Federales Etiquetadas	-	-	-	-	-	-
3. Ingresos Derivados de Financiamientos	-	-	-	-	-	-

Concepto	Egresos					Subejercicio
	Aprobado	Ampliaciones/ (Reducciones)	Modificado	Devengado	Pagado	
	1	2	3 = (1 + 2)	4	5	
Servicios Personales	18,423,120	-	18,423,120	11,573,819	11,573,819	6,849,301
Remuneraciones al Personal de Carácter Permanente	11,164,500	-	11,164,500	8,374,303	8,374,303	2,790,197
Remuneraciones al Personal de Carácter Transitorio	-	-	-	-	-	-
Remuneraciones Adicionales y Especiales	3,678,683	-	3,678,683	485,944	485,944	3,192,739
Seguridad Social	2,546,088	-	2,546,088	1,911,328	1,911,328	634,760
Otras Prestaciones Sociales y Económicas	1,033,849	-	1,033,849	802,244	802,244	231,605
Previsiones	-	-	-	-	-	-
Pago de Estímulos a Servidores Públicos	-	-	-	-	-	-
Materiales y Suministros	1,129,456	-	1,129,456	168,303	168,303	961,153
Materiales de Admón, Emisión de Doctos. y Artículos Oficiales	311,969	-	311,969	101,446	101,446	210,523
Alimentos y Utensilios	45,386	-	45,386	4,344	4,344	41,042
Materias Primas y Materiales de Producción y Comercialización	-	-	-	-	-	-
Materiales y Artículos de Construcción y de Reparación	430,288	-	430,288	6,644	6,644	423,644
Productos Químicos, Farmacéuticos y de Laboratorio	-	-	-	-	-	-
Combustibles, Lubricantes y Aditivos	140,300	-	140,300	45,586	45,586	94,714
Vestuario, Blancos, Prendas de Protección y Artículos Deportivos	-	-	-	-	-	-
Materiales y Suministros Para Seguridad	-	-	-	-	-	-
Herramientas, Refacciones y Accesorios Menores	201,513	-	201,513	10,283	10,283	191,230
Servicios Generales	2,168,424	-	2,168,424	444,583	444,583	1,723,841
Servicios Básicos	531,300	-	531,300	193,258	193,258	338,042
Servicios de Arrendamiento	335,100	-	335,100	110,727	110,727	224,373
Servicios Profesionales, Científicos, Técnicos y Otros Servicios	552,130	-	552,130	44,545	44,545	507,585
Servicios Financieros, Bancarios y Comerciales	65,250	-	65,250	13,542	13,542	51,708
Servicios de Instalación, Reparación, Mantto. y Conservación	330,000	-	330,000	63,747	63,747	266,253
Servicios de Comunicación Social y Publicidad	-	-	-	-	-	-
Servicios de Traslado y Viáticos	75,000	-	75,000	15,983	15,983	59,017
Servicios Oficiales	-	-	-	-	-	-
Otros Servicios Generales	279,644	-	279,644	2,781	2,781	276,863
Transferencias, Asignaciones, Subsidios y Otras Ayudas	-	-	-	-	-	-
Transferencias Internas y Asignaciones al Sector Público	-	-	-	-	-	-
Transferencias al Resto del Sector Público	-	-	-	-	-	-
Subsidios y Subvenciones	-	-	-	-	-	-
Ayudas Sociales	-	-	-	-	-	-
Pensiones y Jubilaciones	-	-	-	-	-	-
Transferencias a Fideicomisos, Mandatos y Otros Análogos	-	-	-	-	-	-
Transferencias a la Seguridad Social	-	-	-	-	-	-
Donativos	-	-	-	-	-	-
Transferencias al Exterior	-	-	-	-	-	-
Bienes Muebles, Inmuebles e Intangibles	-	-	-	-	-	-
Mobiliario y Equipo de Administración	-	-	-	-	-	-
Mobiliario y Equipo Educativo y Recreativo	-	-	-	-	-	-
Equipo e Instrumental Médico y de Laboratorio	-	-	-	-	-	-
Vehículos y Equipo de Transporte	-	-	-	-	-	-
Equipo de Defensa y Seguridad	-	-	-	-	-	-
Maquinaria, Otros Equipos y Herramientas	-	-	-	-	-	-
Activos Biológicos	-	-	-	-	-	-
Bienes Inmuebles	-	-	-	-	-	-
Activos Intangibles	-	-	-	-	-	-
Inversión Pública	-	-	-	-	-	-
Obra Pública en Bienes de Dominio Público	-	-	-	-	-	-
Obra Pública en Bienes Propios	-	-	-	-	-	-
Proyectos Productivos y Acciones de Fomento	-	-	-	-	-	-
Inversiones Financieras y Otras Provisiones	-	-	-	-	-	-
Inversiones Para el Fomento de Actividades Productivas	-	-	-	-	-	-
Acciones y Participaciones de Capital	-	-	-	-	-	-
Compra de Títulos y Valores	-	-	-	-	-	-
Concesión de Préstamos	-	-	-	-	-	-
Inversiones en Fideicomisos, Mandatos y Otros Análogos	-	-	-	-	-	-
Otras Inversiones Financieras	-	-	-	-	-	-
Provisiones para Contingencias y Otras Erogaciones Especiales	-	-	-	-	-	-
Participaciones y Aportaciones	-	-	-	-	-	-
Participaciones	-	-	-	-	-	-
Aportaciones	-	-	-	-	-	-
Convenios	-	-	-	-	-	-
Deuda Pública	-	-	-	-	-	-
Amortización de la Deuda Pública	-	-	-	-	-	-
Intereses de la Deuda Pública	-	-	-	-	-	-
Comisiones de la Deuda Pública	-	-	-	-	-	-
Gastos de la Deuda Pública	-	-	-	-	-	-
Costo por Coberturas	-	-	-	-	-	-
Apoyos Financieros	-	-	-	-	-	-
Adeudos de Ejercicios Fiscales Anteriores (Adefas)	-	-	-	-	-	-
Total del Gasto	21,721,000	-	21,721,000	12,186,705	12,186,705	9,534,295

Concepto	Egresos					Subejercicio
	Aprobado	Ampliaciones / (Reducciones)	Modificado	Devengado	Pagado	
Gasto No Etiquetado	21,721,000	-	21,721,000	12,186,705	12,186,705	9,534,295
<i>Servicios Personales</i>	<i>18,423,120</i>	-	<i>18,423,120</i>	<i>11,573,819</i>	<i>11,573,819</i>	<i>6,849,301</i>
Remuneraciones al Personal de Carácter Permanente	11,164,500	-	11,164,500	8,374,303	8,374,303	2,790,197
Remuneraciones al Personal de Carácter Transitorio	-	-	-	-	-	-
Remuneraciones Adicionales y Especiales	3,678,683	-	3,678,683	485,944	485,944	3,192,739
Seguridad Social	2,546,088	-	2,546,088	1,911,328	1,911,328	634,760
Otras Prestaciones Sociales y Económicas	1,033,849	-	1,033,849	802,244	802,244	231,605
Previsiones	-	-	-	-	-	-
Pago de Estímulos a Servidores Públicos	-	-	-	-	-	-
<i>Materiales y Suministros</i>	<i>1,129,456</i>	-	<i>1,129,456</i>	<i>168,303</i>	<i>168,303</i>	<i>961,153</i>
Materiales de Admón., Emisión de Doctos. y Art. Oficiales	311,969	-	311,969	101,446	101,446	210,523
Alimentos y Utensilios	45,386	-	45,386	4,344	4,344	41,042
Materias Primas y Materiales de Prod. y Comercialización	-	-	-	-	-	-
Materiales y Artículos de Construcción y de Reparación	430,288	-	430,288	6,644	6,644	423,644
Productos Químicos, Farmacéuticos y de Laboratorio	-	-	-	-	-	-
Combustibles, Lubricantes y Aditivos	140,300	-	140,300	45,586	45,586	94,714
Vestuario, Blancos, Prendas de Protección y Art. Deportivos	-	-	-	-	-	-
Materiales y Suministros Para Seguridad	-	-	-	-	-	-
Herramientas, Refacciones y Accesorios Menores	201,513	-	201,513	10,283	10,283	191,230
<i>Servicios Generales</i>	<i>2,168,424</i>	-	<i>2,168,424</i>	<i>444,583</i>	<i>444,583</i>	<i>1,723,841</i>
Servicios Básicos	531,300	-	531,300	193,258	193,258	338,042
Servicios de Arrendamiento	335,100	-	335,100	110,727	110,727	224,373
Servicios Profesionales, Científicos, Técnicos y Otros Serv.	552,130	-	552,130	44,545	44,545	507,585
Servicios Financieros, Bancarios y Comerciales	65,250	-	65,250	13,542	13,542	51,708
Servicios de Instalación, Reparación, Mantto. y Conservación	330,000	-	330,000	63,747	63,747	266,253
Servicios de Comunicación Social y Publicidad	-	-	-	-	-	-
Servicios de Traslado y Viáticos	75,000	-	75,000	15,983	15,983	59,017
Servicios Oficiales	-	-	-	-	-	-
Otros Servicios Generales	279,644	-	279,644	2,781	2,781	276,863
<i>Transferencias, Asignaciones, Subsidios y Otras Ayudas</i>	-	-	-	-	-	-
Transferencias Internas y Asignaciones al Sector Público	-	-	-	-	-	-
Transferencias al Resto del Sector Público	-	-	-	-	-	-
Subsidios y Subvenciones	-	-	-	-	-	-
Ayudas Sociales	-	-	-	-	-	-
Pensiones y Jubilaciones	-	-	-	-	-	-
Transferencias a Fideicomisos, Mandatos y Otros Análogos	-	-	-	-	-	-
Transferencias a la Seguridad Social	-	-	-	-	-	-
Donativos	-	-	-	-	-	-
Transferencias al Exterior	-	-	-	-	-	-
<i>Bienes Muebles, Inmuebles e Intangibles</i>	-	-	-	-	-	-
Mobiliario y Equipo de Administración	-	-	-	-	-	-
Mobiliario y Equipo Educativo y Recreativo	-	-	-	-	-	-
Equipo e Instrumental Médico y de Laboratorio	-	-	-	-	-	-
Vehículos y Equipo de Transporte	-	-	-	-	-	-
Equipo de Defensa y Seguridad	-	-	-	-	-	-
Maquinaria, Otros Equipos y Herramientas	-	-	-	-	-	-
Activos Biológicos	-	-	-	-	-	-
Bienes Inmuebles	-	-	-	-	-	-
Activos Intangibles	-	-	-	-	-	-
<i>Inversión Pública</i>	-	-	-	-	-	-
Obra Pública en Bienes de Dominio Público	-	-	-	-	-	-
Obra Pública en Bienes Propios	-	-	-	-	-	-
Proyectos Productivos y Acciones de Fomento	-	-	-	-	-	-
<i>Inversiones Financieras y Otras Provisiones</i>	-	-	-	-	-	-
Inversiones Para el Fomento de Actividades Productivas	-	-	-	-	-	-
Acciones y Participaciones de Capital	-	-	-	-	-	-
Compra de Títulos y Valores	-	-	-	-	-	-
Concesión de Préstamos	-	-	-	-	-	-
Inversiones en Fideicomisos, Mandatos y Otros Análogos	-	-	-	-	-	-
Fideicomiso de Desastres Naturales (Informativo)	-	-	-	-	-	-
Otras Inversiones Financieras	-	-	-	-	-	-
Provisiones para Contingencias y Otras Erogaciones Especiales	-	-	-	-	-	-
<i>Participaciones y Aportaciones</i>	-	-	-	-	-	-
Participaciones	-	-	-	-	-	-
Aportaciones	-	-	-	-	-	-
Convenios	-	-	-	-	-	-
<i>Deuda Pública</i>	-	-	-	-	-	-
Amortización de la Deuda Pública	-	-	-	-	-	-
Intereses de la Deuda Pública	-	-	-	-	-	-
Comisiones de la Deuda Pública	-	-	-	-	-	-
Gastos de la Deuda Pública	-	-	-	-	-	-
Costo por Coberturas	-	-	-	-	-	-
Apoyos Financieros	-	-	-	-	-	-
Adeudos de Ejercicios Fiscales Anteriores (Adefas)	-	-	-	-	-	-

Concepto	Egresos					Subejercicio
	Aprobado	Ampliaciones / (Reducciones)	Modificado	Devengado	Pagado	
Gasto Etiquetado	-	-	-	-	-	-
<i>Servicios Personales</i>	-	-	-	-	-	-
Remuneraciones al Personal de Carácter Permanente	-	-	-	-	-	-
Remuneraciones al Personal de Carácter Transitorio	-	-	-	-	-	-
Remuneraciones Adicionales y Especiales	-	-	-	-	-	-
Seguridad Social	-	-	-	-	-	-
Otras Prestaciones Sociales y Económicas	-	-	-	-	-	-
Previsiones	-	-	-	-	-	-
Pago de Estímulos a Servidores Públicos	-	-	-	-	-	-
<i>Materiales y Suministros</i>	-	-	-	-	-	-
Materiales de Admón., Emisión de Doctos. y Art. Oficiales	-	-	-	-	-	-
Alimentos y Utensilios	-	-	-	-	-	-
Materias Primas y Materiales de Prod. y Comercialización	-	-	-	-	-	-
Materiales y Artículos de Construcción y de Reparación	-	-	-	-	-	-
Productos Químicos, Farmacéuticos y de Laboratorio	-	-	-	-	-	-
Combustibles, Lubricantes y Aditivos	-	-	-	-	-	-
Vestuario, Blancos, Prendas de Protección y Art. Deportivos	-	-	-	-	-	-
Materiales y Suministros Para Seguridad	-	-	-	-	-	-
Herramientas, Refacciones y Accesorios Menores	-	-	-	-	-	-
<i>Servicios Generales</i>	-	-	-	-	-	-
Servicios Básicos	-	-	-	-	-	-
Servicios de Arrendamiento	-	-	-	-	-	-
Servicios Profesionales, Científicos, Técnicos y Otros Serv.	-	-	-	-	-	-
Servicios Financieros, Bancarios y Comerciales	-	-	-	-	-	-
Servicios de Instalación, Reparación, Mantto. y Conservación	-	-	-	-	-	-
Servicios de Comunicación Social y Publicidad	-	-	-	-	-	-
Servicios de Traslado y Viáticos	-	-	-	-	-	-
Servicios Oficiales	-	-	-	-	-	-
Otros Servicios Generales	-	-	-	-	-	-
<i>Transferencias, Asignaciones, Subsidios y Otras Ayudas</i>	-	-	-	-	-	-
Transferencias Internas y Asignaciones al Sector Público	-	-	-	-	-	-
Transferencias al Resto del Sector Público	-	-	-	-	-	-
Subsidios y Subvenciones	-	-	-	-	-	-
Ayudas Sociales	-	-	-	-	-	-
Pensiones y Jubilaciones	-	-	-	-	-	-
Transferencias a Fideicomisos, Mandatos y Otros Análogos	-	-	-	-	-	-
Transferencias a la Seguridad Social	-	-	-	-	-	-
Donativos	-	-	-	-	-	-
Transferencias al Exterior	-	-	-	-	-	-
<i>Bienes Muebles, Inmuebles e Intangibles</i>	-	-	-	-	-	-
Mobiliario y Equipo de Administración	-	-	-	-	-	-
Mobiliario y Equipo Educativo y Recreativo	-	-	-	-	-	-
Equipo e Instrumental Médico y de Laboratorio	-	-	-	-	-	-
Vehículos y Equipo de Transporte	-	-	-	-	-	-
Equipo de Defensa y Seguridad	-	-	-	-	-	-
Maquinaria, Otros Equipos y Herramientas	-	-	-	-	-	-
Activos Biológicos	-	-	-	-	-	-
Bienes Inmuebles	-	-	-	-	-	-
Activos Intangibles	-	-	-	-	-	-
<i>Inversión Pública</i>	-	-	-	-	-	-
Obra Pública en Bienes de Dominio Público	-	-	-	-	-	-
Obra Pública en Bienes Propios	-	-	-	-	-	-
Proyectos Productivos y Acciones de Fomento	-	-	-	-	-	-
<i>Inversiones Financieras y Otras Provisiones</i>	-	-	-	-	-	-
Inversiones Para el Fomento de Actividades Productivas	-	-	-	-	-	-
Acciones y Participaciones de Capital	-	-	-	-	-	-
Compra de Títulos y Valores	-	-	-	-	-	-
Concesión de Préstamos	-	-	-	-	-	-
Inversiones en Fideicomisos, Mandatos y Otros Análogos	-	-	-	-	-	-
Fideicomiso de Desastres Naturales (Informativo)	-	-	-	-	-	-
Otras Inversiones Financieras	-	-	-	-	-	-
Provisiones para Contingencias y Otras Erogaciones Especiales	-	-	-	-	-	-
<i>Participaciones y Aportaciones</i>	-	-	-	-	-	-
Participaciones	-	-	-	-	-	-
Aportaciones	-	-	-	-	-	-
Convenios	-	-	-	-	-	-
<i>Deuda Pública</i>	-	-	-	-	-	-
Amortización de la Deuda Pública	-	-	-	-	-	-
Intereses de la Deuda Pública	-	-	-	-	-	-
Comisiones de la Deuda Pública	-	-	-	-	-	-
Gastos de la Deuda Pública	-	-	-	-	-	-
Costo por Coberturas	-	-	-	-	-	-
Apoyos Financieros	-	-	-	-	-	-
Adeudos de Ejercicios Fiscales Anteriores (Adefas)	-	-	-	-	-	-
Total de Egresos	21,721,000	-	21,721,000	12,186,705	12,186,705	9,534,295

Concepto	Egresos					Subejercicio
	Aprobado	Ampliaciones/ (Reducciones)	Modificado	Devengado	Pagado	
	1	2	3 = (1 + 2)	4	5	
Jefatura de la Oficina de la Gobernatura del Estado	-	-	-	-	-	-
Secretaría de Gobierno	-	-	-	-	-	-
Secretaría de Hacienda	-	-	-	-	-	-
Secretaría de Desarrollo Económico y del Trabajo	-	-	-	-	-	-
Secretaría de Desarrollo Agropecuario	-	-	-	-	-	-
Secretaría de Obras Públicas	-	-	-	-	-	-
Secretaría de Educación	-	-	-	-	-	-
Secretaría de Salud	-	-	-	-	-	-
Secretaría de Administración	-	-	-	-	-	-
Secretaría de la Contraloría	-	-	-	-	-	-
Secretaría de Turismo y Cultura	-	-	-	-	-	-
Secretaría de Desarrollo Social	-	-	-	-	-	-
Secretaría de Desarrollo Sustentable	-	-	-	-	-	-
Secretaría de Movilidad y Transporte	-	-	-	-	-	-
Comisión Estatal de Seguridad Pública	-	-	-	-	-	-
Consejería Jurídica	-	-	-	-	-	-
Gastos Institucionales	-	-	-	-	-	-
Total del Gasto	-	-	-	-	-	-

INSTITUTO DE LA DEFENSORÍA PÚBLICA DEL ESTADO DE MORELOS
Estado Analítico del Ejercicio del Presupuesto de Egresos
Clasificación Administrativa
Del 1 de enero al 30 de septiembre de 2020

Concepto	Egresos					Subejercicio
	Aprobado	Ampliaciones/ (Reducciones)	Modificado	Devengado	Pagado	
	1	2	3 = (1 + 2)	4	5	
Poder Ejecutivo	-	-	-	-	-	-
Poder Legislativo	-	-	-	-	-	-
Poder Judicial	-	-	-	-	-	-
Organismos Autónomos	-	-	-	-	-	-
Poder Ejecutivo de los Municipios	-	-	-	-	-	-
Total del Gasto	-	-	-	-	-	-

Sector Paraestatal del Gobierno del Estado de Morelos
Estado Analítico del Ejercicio del Presupuesto de Egresos
Clasificación Administrativa
Del 1 de enero al 30 de septiembre de 2020

Concepto	Egresos					Subejercicio
	Aprobado	Ampliaciones/ (Reducciones)	Modificado	Devengado	Pagado	
	1	2	3 = (1 + 2)	4	5	
Entidades Paraestatales y Fideicomisos No Empresariales y No Financieros	21,721,000	-	21,721,000	12,186,705	12,186,705	9,534,295
Instituciones Públicas de la Seguridad Social	-	-	-	-	-	-
Entidades Paraestatales Empresariales No Financieras con Participación Estatal Mayoritaria	-	-	-	-	-	-
Fideicomisos Empresariales No Financieros con Participación Estatal Mayoritaria	-	-	-	-	-	-
Entidades Paraestatales Empresariales Financieras Monetarias con Participación Estatal Mayoritaria	-	-	-	-	-	-
Entidades Paraestatales Empresariales Financieras No Monetarias con Participación Estatal Mayoritaria	-	-	-	-	-	-
Fideicomisos Financieros Públicos con Participación Estatal Mayoritaria	-	-	-	-	-	-
Total del Gasto	21,721,000	-	21,721,000	12,186,705	12,186,705	9,534,295

Concepto	Egresos					Subejercicio
	Aprobado	Ampliaciones/ (Reducciones)	Modificado	Devengado	Pagado	
Gasto No Etiquetado	21,721,000	-	21,721,000	12,186,705	12,186,705	9,534,295
Jefatura de la Oficina de la Gobernatura del Estado	-	-	-	-	-	-
Secretaría de Gobierno	-	-	-	-	-	-
Secretaría de Hacienda	-	-	-	-	-	-
Secretaría de Desarrollo Económico y del Trabajo	-	-	-	-	-	-
Secretaría de Desarrollo Agropecuario	-	-	-	-	-	-
Secretaría de Obras Públicas	-	-	-	-	-	-
Secretaría de Educación	-	-	-	-	-	-
Secretaría de Salud	-	-	-	-	-	-
Secretaría de Administración	-	-	-	-	-	-
Secretaría de la Contraloría	-	-	-	-	-	-
Secretaría de Turismo y Cultura	-	-	-	-	-	-
Secretaría de Desarrollo Social	-	-	-	-	-	-
Secretaría de Desarrollo Sustentable	-	-	-	-	-	-
Secretaría de Movilidad y Transporte	-	-	-	-	-	-
Comisión Estatal de Seguridad Pública	-	-	-	-	-	-
Consejería Jurídica	-	-	-	-	-	-
Gastos Institucionales	-	-	-	-	-	-
Poder Legislativo	-	-	-	-	-	-
Poder Judicial	-	-	-	-	-	-
Organismos Autónomos	-	-	-	-	-	-
Entidades Paraestatales y Fideicomisos No Empresariales y No Financieros	21,721,000	-	21,721,000	12,186,705	12,186,705	9,534,295
Fideicomisos Empresariales No Financieros con Participación Estatal Mayoritaria	-	-	-	-	-	-
Poder Ejecutivo de los Municipios	-	-	-	-	-	-
Gasto Etiquetado	-	-	-	-	-	-
Jefatura de la Oficina de la Gobernatura del Estado	-	-	-	-	-	-
Secretaría de Gobierno	-	-	-	-	-	-
Secretaría de Hacienda	-	-	-	-	-	-
Secretaría de Desarrollo Económico y del Trabajo	-	-	-	-	-	-
Secretaría de Desarrollo Agropecuario	-	-	-	-	-	-
Secretaría de Obras Públicas	-	-	-	-	-	-
Secretaría de Educación	-	-	-	-	-	-
Secretaría de Salud	-	-	-	-	-	-
Secretaría de Administración	-	-	-	-	-	-
Secretaría de la Contraloría	-	-	-	-	-	-
Secretaría de Turismo y Cultura	-	-	-	-	-	-
Secretaría de Desarrollo Social	-	-	-	-	-	-
Secretaría de Desarrollo Sustentable	-	-	-	-	-	-
Secretaría de Movilidad y Transporte	-	-	-	-	-	-
Comisión Estatal de Seguridad Pública	-	-	-	-	-	-
Consejería Jurídica	-	-	-	-	-	-
Gastos Institucionales	-	-	-	-	-	-
Poder Legislativo	-	-	-	-	-	-
Poder Judicial	-	-	-	-	-	-
Organismos Autónomos	-	-	-	-	-	-
Entidades Paraestatales y Fideicomisos No Empresariales y No Financieros	-	-	-	-	-	-
Fideicomisos Empresariales No Financieros con Participación Estatal Mayoritaria	-	-	-	-	-	-
Poder Ejecutivo de los Municipios	-	-	-	-	-	-
Total de Egresos	21,721,000	-	21,721,000	12,186,705	12,186,705	9,534,295



Concepto	Egresos					Subejercicio 6 = (3 - 4)
	Aprobado	Ampliaciones/ (Reducciones)	Modificado	Devengado	Pagado	
	1	2	3 = (1 + 2)	4	5	
Gobierno	21,721,000	-	21,721,000	12,186,705	12,186,705	9,534,295
Legislación	-	-	-	-	-	-
Justicia	21,721,000	-	21,721,000	12,186,705	12,186,705	9,534,295
Coordinación de la Política de Gobierno	-	-	-	-	-	-
Relaciones Exteriores	-	-	-	-	-	-
Asuntos Financieros y Hacendarios	-	-	-	-	-	-
Seguridad Nacional	-	-	-	-	-	-
Asuntos de Orden Público y de Seguridad Interior	-	-	-	-	-	-
Otros Servicios Generales	-	-	-	-	-	-
Desarrollo Social	-	-	-	-	-	-
Protección Ambiental	-	-	-	-	-	-
Vivienda y Servicios a la Comunidad	-	-	-	-	-	-
Salud	-	-	-	-	-	-
Recreación, Cultura y Otras Manifestaciones Sociales	-	-	-	-	-	-
Educación	-	-	-	-	-	-
Protección Social	-	-	-	-	-	-
Otros Asuntos Sociales	-	-	-	-	-	-
Desarrollo Económico	-	-	-	-	-	-
Asuntos Económicos, Comerciales y Laborales en General	-	-	-	-	-	-
Agropecuaria, Silvicultura, Pesca y Caza	-	-	-	-	-	-
Combustibles y Energía	-	-	-	-	-	-
Minería, Manufacturas y Construcción	-	-	-	-	-	-
Transporte	-	-	-	-	-	-
Comunicaciones	-	-	-	-	-	-
Turismo	-	-	-	-	-	-
Ciencia, Tecnología e Innovación	-	-	-	-	-	-
Otras Industrias y Otros Asuntos Económicos	-	-	-	-	-	-
Otras no Clasificadas en Funciones Anteriores	-	-	-	-	-	-
Transacciones de la Deuda Pública / Costo Financiero de la Deuda	-	-	-	-	-	-
Transferencias, Participaciones y Aportaciones entre Diferentes Niveles y Ordenes de Gobierno	-	-	-	-	-	-
Saneamiento del Sistema Financiero	-	-	-	-	-	-
Adeudos de Ejercicios Fiscales Anteriores	-	-	-	-	-	-
Total del Gasto	21,721,000	-	21,721,000	12,186,705	12,186,705	9,534,295

Concepto	Egresos					Subejercicio
	Aprobado	Ampliaciones/ (Reducciones)	Modificado	Devengado	Pagado	
Gasto No Etiquetado	21,721,000	-	21,721,000	12,186,705	12,186,705	9,534,295
<i>Gobierno</i>	<i>21,721,000</i>	-	<i>21,721,000</i>	<i>12,186,705</i>	<i>12,186,705</i>	<i>9,534,295</i>
Legislación	-	-	-	-	-	-
Justicia	21,721,000	-	21,721,000	12,186,705	12,186,705	9,534,295
Coordinación de la Política de Gobierno	-	-	-	-	-	-
Relaciones Exteriores	-	-	-	-	-	-
Asuntos Financieros y Hacendarios	-	-	-	-	-	-
Seguridad Nacional	-	-	-	-	-	-
Asuntos de Orden Público y de Seguridad Interior	-	-	-	-	-	-
Otros Servicios Generales	-	-	-	-	-	-
<i>Desarrollo Social</i>	-	-	-	-	-	-
Protección Ambiental	-	-	-	-	-	-
Vivienda y Servicios a la Comunidad	-	-	-	-	-	-
Salud	-	-	-	-	-	-
Recreación, Cultura y Otras Manifestaciones Sociales	-	-	-	-	-	-
Educación	-	-	-	-	-	-
Protección Social	-	-	-	-	-	-
Otros Asuntos Sociales	-	-	-	-	-	-
<i>Desarrollo Económico</i>	-	-	-	-	-	-
Asuntos Económicos, Comerciales y Laborales en Gral.	-	-	-	-	-	-
Agropecuaria, Silvicultura, Pesca y Caza	-	-	-	-	-	-
Combustibles y Energía	-	-	-	-	-	-
Minería, Manufacturas y Construcción	-	-	-	-	-	-
Transporte	-	-	-	-	-	-
Comunicaciones	-	-	-	-	-	-
Turismo	-	-	-	-	-	-
Ciencia, Tecnología e Innovación	-	-	-	-	-	-
Otras Industrias y Otros Asuntos Económicos	-	-	-	-	-	-
<i>Otras no Clasificadas en Funciones Anteriores</i>	-	-	-	-	-	-
Transacciones de la Deuda Pública / Costo Financiero de la Deuda	-	-	-	-	-	-
Transferencias, Participaciones y Aportaciones entre Diferentes Niveles y Ordenes de Gobierno	-	-	-	-	-	-
Saneamiento del Sistema Financiero	-	-	-	-	-	-
Adeudos de Ejercicios Fiscales Anteriores	-	-	-	-	-	-
Gasto Etiquetado	-	-	-	-	-	-
<i>Gobierno</i>	-	-	-	-	-	-
Legislación	-	-	-	-	-	-
Justicia	-	-	-	-	-	-
Coordinación de la Política de Gobierno	-	-	-	-	-	-
Relaciones Exteriores	-	-	-	-	-	-
Asuntos Financieros y Hacendarios	-	-	-	-	-	-
Seguridad Nacional	-	-	-	-	-	-
Asuntos de Orden Público y de Seguridad Interior	-	-	-	-	-	-
Otros Servicios Generales	-	-	-	-	-	-
<i>Desarrollo Social</i>	-	-	-	-	-	-
Protección Ambiental	-	-	-	-	-	-
Vivienda y Servicios a la Comunidad	-	-	-	-	-	-
Salud	-	-	-	-	-	-
Recreación, Cultura y Otras Manifestaciones Sociales	-	-	-	-	-	-
Educación	-	-	-	-	-	-
Protección Social	-	-	-	-	-	-
Otros Asuntos Sociales	-	-	-	-	-	-
<i>Desarrollo Económico</i>	-	-	-	-	-	-
Asuntos Económicos, Comerciales y Laborales en Gral.	-	-	-	-	-	-
Agropecuaria, Silvicultura, Pesca y Caza	-	-	-	-	-	-
Combustibles y Energía	-	-	-	-	-	-
Minería, Manufacturas y Construcción	-	-	-	-	-	-
Transporte	-	-	-	-	-	-
Comunicaciones	-	-	-	-	-	-
Turismo	-	-	-	-	-	-
Ciencia, Tecnología e Innovación	-	-	-	-	-	-
Otras Industrias y Otros Asuntos Económicos	-	-	-	-	-	-
<i>Otras no Clasificadas en Funciones Anteriores</i>	-	-	-	-	-	-
Transacciones de la Deuda Pública / Costo Financiero de la Deuda	-	-	-	-	-	-
Transferencias, Participaciones y Aportaciones entre Diferentes Niveles y Ordenes de Gobierno	-	-	-	-	-	-
Saneamiento del Sistema Financiero	-	-	-	-	-	-
Adeudos de Ejercicios Fiscales Anteriores	-	-	-	-	-	-
Total del Egresos	21,721,000	-	21,721,000	12,186,705	12,186,705	9,534,295

Concepto	Egresos					Subejercicio
	Aprobado	Ampliaciones/ (Reducciones)	Modificado	Devengado	Pagado	
Gasto No Etiquetado	18,423,120	-	18,423,120	11,573,820	11,573,820	6,849,300
Personal Administrativo y de Servicio Público	18,423,120	-	18,423,120	11,573,820	11,573,820	6,849,300
Magisterio	-	-	-	-	-	-
Servicios de Salud	-	-	-	-	-	-
Personal Administrativo	-	-	-	-	-	-
Personal Médico, Paramédico y afín	-	-	-	-	-	-
Seguridad Pública	-	-	-	-	-	-
Gastos Asociados a la Implementación de Nuevas Leyes Fed. o Reformas a las Mismas	-	-	-	-	-	-
Nombre del Programa o Ley 1	-	-	-	-	-	-
Nombre del Programa o Ley 2	-	-	-	-	-	-
Sentencias Laborales Definitivas	-	-	-	-	-	-
Gasto Etiquetado	-	-	-	-	-	-
Personal Administrativo y de Servicio Público	-	-	-	-	-	-
Magisterio	-	-	-	-	-	-
Servicios de Salud	-	-	-	-	-	-
Personal Administrativo	-	-	-	-	-	-
Personal Médico, Paramédico y afín	-	-	-	-	-	-
Seguridad Pública	-	-	-	-	-	-
Gastos Asociados a la Implementación de Nuevas Leyes Fed. o Reformas a las Mismas	-	-	-	-	-	-
Nombre del Programa o Ley 1	-	-	-	-	-	-
Nombre del Programa o Ley 2	-	-	-	-	-	-
Sentencias Laborales Definitivas	-	-	-	-	-	-
Total del Gasto en Servicios Personales	18,423,120	-	18,423,120	11,573,820	11,573,820	6,849,300

Concepto	Egresos					
	Aprobado	Ampliaciones/ (Reducciones)	Modificado	Devengado	Pagado	Subejercicio
	1	2	3 = (1 + 2)	4	5	6 = (3 - 4)
Gasto Corriente	21,721,000	-	21,721,000	12,186,705	12,186,705	9,534,295
Gasto de Capital	-	-	-	-	-	-
Amortización de la Deuda y Disminución de Pasivos	-	-	-	-	-	-
Pensiones y Jubilaciones	-	-	-	-	-	-
Participaciones	-	-	-	-	-	-
Total del Gasto	21,721,000	-	21,721,000	12,186,705	12,186,705	9,534,295



Información Programática

CUENTA PÚBLICA
INSTITUTO DE LA DEFENSORÍA PÚBLICA
DEL ESTADO DE MORELOS
ENERO - SEPTIEMBRE

2020

Concepto	Egresos					Subejercicio
	Aprobado	Ampliaciones/ (Reducciones)	Modificado	Devengado	Pagado	
	1	2	3 = (1 + 2)	4	5	
Programas	-	-	-	-	-	-
Subsidios: Sector Social y Privado o Ent. Federativas y Municipios	-	-	-	-	-	-
Sujetos a Reglas de Operación	-	-	-	-	-	-
Otros Subsidios	-	-	-	-	-	-
Desempeño de las Funciones	21,721,000	-	21,721,000	12,186,705	12,186,705	9,534,295
Prestación de Servicios Públicos	21,721,000	-	21,721,000	12,186,705	12,186,705	9,534,295
Provisión de Bienes Públicos	-	-	-	-	-	-
Planeación, Seguimiento y Evaluación de Políticas Públicas	-	-	-	-	-	-
Promoción y Fomento	-	-	-	-	-	-
Regulación y Supervisión	-	-	-	-	-	-
Funciones de las Fuerzas Armadas (Únicamente Gobierno Federal)	-	-	-	-	-	-
Específicos	-	-	-	-	-	-
Proyectos de Inversión	-	-	-	-	-	-
Administrativos y de Apoyo	-	-	-	-	-	-
Apoyo al Proceso Presupuestario y para Mejorar la Eficiencia Institucional	-	-	-	-	-	-
Apoyo a la Función Pública y al Mejoramiento de la Gestión	-	-	-	-	-	-
Operaciones Ajenas	-	-	-	-	-	-
Compromisos	-	-	-	-	-	-
Obligaciones de Cumplimiento de Resolución Jurisdiccional	-	-	-	-	-	-
Desastres Naturales	-	-	-	-	-	-
Obligaciones	-	-	-	-	-	-
Pensiones y Jubilaciones	-	-	-	-	-	-
Aportaciones a la Seguridad Social	-	-	-	-	-	-
Aportaciones a Fondos de Estabilización	-	-	-	-	-	-
Aportaciones a Fondos de Inversión y Reestructura de Pensiones	-	-	-	-	-	-
Programas de Gasto Federalizado (Gobierno Federal)	-	-	-	-	-	-
Gasto Federalizado	-	-	-	-	-	-
Participaciones a Entidades Federativas y Municipios	-	-	-	-	-	-
Costo financiero, deuda o apoyos a deudores y ahorradores de la banca	-	-	-	-	-	-
Adeudos de ejercicios fiscales anteriores	-	-	-	-	-	-
Total del Gasto	21,721,000	-	21,721,000	12,186,705	12,186,705	9,534,295

Concepto	Estimado	Devengado	Pagado ³
I. Ingresos Presupuestarios (I=1+2)	21,721,000	13,974,227	13,974,227
1. Ingresos del Gobierno de la Entidad Federativa 1	21,721,000	13,974,227	13,974,227
2. Ingresos del Sector Paraestatal 1	-	-	-
II. Egresos Presupuestarios (II=3+4)	21,721,000	12,186,705	12,186,705
3. Egresos del Gobierno de la Entidad Federativa 2	-	-	-
4. Egresos del Sector Paraestatal 2	21,721,000	12,186,705	12,186,705
III. Balance Presupuestario (Superávit o Déficit) (III = I - II)	-	1,787,522	1,787,522

Concepto	Estimado	Devengado	Pagado ³
III. Balance presupuestario (Superávit o Déficit)	-	1,787,522	1,787,522
IV. Intereses, Comisiones y Gastos de la Deuda	-	-	-
V. Balance Primario (Superávit o Déficit) (V= III - IV)	-	1,787,522	1,787,522

Concepto	Estimado	Devengado	Pagado ³
A. Financiamiento	-	-	-
B. Amortización de la deuda	-	-	-
C. Endeudamiento ó desendeudamiento (C = A - B)	-	-	-

1 Los Ingresos que se presentan son los ingresos presupuestarios totales sin incluir los ingresos por financiamientos. Los Ingresos del Gobierno de la Entidad Federativa corresponden a los del Poder Ejecutivo, Legislativo Judicial y Autónomos.

2 Los egresos que se presentan son los egresos presupuestarios totales sin incluir los egresos por amortización. Los egresos del Gobierno de la Entidad Federativa corresponden a los del Poder Ejecutivo, Legislativo, Judicial y Órganos Autónomos.

3 Para Ingresos se reportan los ingresos recaudados; para egresos se reportan los egresos pagados.

Programas y Proyectos de Inversión

NO APLICA

Indicadores de Resultados

NO APLICA



Anexos

CUENTA PÚBLICA
INSTITUTO DE LA DEFENSORÍA PÚBLICA
DEL ESTADO DE MORELOS
ENERO - SEPTIEMBRE

2020

Relación de esquemas bursátiles y de coberturas financieras

Formato libre

(Artículo 46, último párrafo LGCG)

Información adicional que dispongan otras leyes



MORELOS
2018 - 2024



Instituto de la Educación Básica del Estado de Morelos

CUENTA PÚBLICA CONSOLIDADA
ENTIDADES PARAESTATALES
ENERO - SEPTIEMBRE

2020



Introducción

CUENTA PÚBLICA 3er TRIMESTRE
INSTITUTO DE LA EDUCACIÓN BÁSICA DEL ESTADO DE MORELOS
ENERO - SEPTIEMBRE

2020

INTRODUCCION

Nuestra misión, en un marco de transparencia y rendición de cuentas, es brindar a la sociedad morelense información confiable y oportuna de nuestro trabajo educativo y servir a los usuarios que así lo deseen.

El Instituto tiene como objeto dirigir, administrar, operar y supervisar los centros escolares y servicios de Educación básica, media y normal (pre-escolar, primaria, secundaria, así como la formación de maestros, la educación indígena y educación especial), así como los recursos humanos, financieros y materiales.

Las condiciones económicas que este Organismo Descentralizado presentó durante el Tercer trimestre 2017, fue limitado para cubrir la totalidad de compromisos contraídos, sin embargo tras gestionar con gobierno del estado se disminuyeron los adeudos rezagados de administraciones anteriores.

Con Fecha de Creación 20 de Mayo de 1992 Decreto 225, Periódico Oficial "Tierra y Libertad

- a) **Objeto Social:** El Instituto tendrá como objeto dirigir, administrar, operar y supervisar los establecimientos y servicios de Educación pre-escolar, primaria, secundaria y para la formación de maestros, incluyendo la educación normal, la educación indígena y los de educación especial, así como los recursos humanos, financieros y materiales que la Secretaría de Educación Pública transfiera al Gobierno del Estado de Morelos.

- b) **Principal actividad:** Para el cumplimiento de sus fines, el Instituto tendrá las siguientes atribuciones: I. Dirigir, administrar y operar planteles educativos; II. Coordinarse con la Secretaría de Educación del Estado en la reorganización del sistema educativo estatal; III. Promover y fortalecer la participación de la comunidad en el sistema educativo estatal; IV. Participar en la formación y actualización del magisterio; V. Participar en las propuestas que se presenten a la Secretaría de Educación Pública sobre el diseño del currículum regional y promover su inclusión en los contenidos educativos; VI. Impulsar el funcionamiento de los Consejos Técnicos de la Educación; VII. Construir, ampliar, rehabilitar y mantener los edificios escolares; VIII. Participar en la supervisión del sistema de educación estatal; IX. Informar al Ejecutivo Estatal sobre el cumplimiento de la normatividad federal en materia educativa y proponer reformas o modificaciones; X. Las demás que sean necesarias para el cumplimiento de su objeto.



IEBEM
Instituto de la
Educación Básica del
Estado de Morelos

Información Contable

CUENTA PÚBLICA 3er TRIMESTRE
INSTITUTO DE LA EDUCACIÓN BÁSICA DEL ESTADO DE MORELOS
ENERO - SEPTIEMBRE

2020

Concepto	2020	2019	2020	2019
INGRESOS Y OTROS BENEFICIOS				
Ingresos de la Gestión	1,393,912	3,306,917	5,088,190,049	5,396,075,571
Impuestos	-	-	5,005,604,050	5,288,109,409
Cuotas y Aportaciones de Seguridad Social	-	-	27,276,886	35,586,987
Contribuciones de Mejoras	-	-	55,309,113	72,379,175
Derechos	1,393,912	3,306,917	-	-
Productos	-	-	92,446,673	90,738,005
Aprovechamientos	-	-	-	-
Ingresos por Venta de Bienes y Prestación de Servicios	-	-	-	-
Participaciones, Aportaciones, Convenios, Incentivos Derivados de la Colaboración Fiscal, Fondos Distintos de Aportaciones, Transferencias, Asignaciones, Subsidios y Subvenciones, y Pensiones y Jubilaciones	6,314,179,182	6,062,749,034	903,000	1,245,000
Participaciones, Aportaciones, Convenios, Incentivos Derivados de la Colaboración Fiscal y Fondos Distintos de Aportaciones	6,314,179,182	6,062,749,034	91,094,267	89,129,198
Transferencias, Asignaciones, Subsidios y Subvenciones, y Pensiones y Jubilaciones	-	-	449,406	363,807
Otros Ingresos y Beneficios	2,492,577	117,111	-	-
Ingresos Financieros	2,492,577	117,111	-	-
Incremento por Variación de Inventarios	-	-	-	-
Disminución del Exceso de Estimaciones por Pérdida o Deterioro u Obsolescencia	-	-	-	-
Disminución del Exceso de Provisiones	-	-	-	-
Otros Ingresos y Beneficios Varios	-	-	-	-
Total de Ingresos y Otros Beneficios	6,318,065,671	6,066,173,062	28,841,962	26,381,782
GASTOS Y OTRAS PERDIDAS				
Gastos de Funcionamiento	-	-	28,841,962	26,381,782
Servicios Personales	-	-	-	-
Materiales y Suministros	-	-	-	-
Servicios Generales	-	-	-	-
Transferencias, Asignaciones, Subsidios y Otras Ayudas	-	-	-	-
Transferencias Internas y Asignaciones al Sector Público	-	-	-	-
Transferencias al Resto del Sector Público	-	-	-	-
Subsidios y Subvenciones	-	-	-	-
Ayudas Sociales	-	-	-	-
Pensiones y Jubilaciones	-	-	-	-
Transferencias a Fideicomisos, Mandatos y Contratos Análogos	-	-	-	-
Transferencias a la Seguridad Social	-	-	-	-
Donativos	-	-	-	-
Transferencias al Exterior	-	-	-	-
Participaciones y Aportaciones	-	-	-	-
Participaciones	-	-	-	-
Aportaciones	-	-	-	-
Convenios	-	-	-	-
Intereses, Comisiones y Otros Gastos de la Deuda Pública	-	-	-	-
Intereses de la Deuda Pública	-	-	-	-
Comisiones de la Deuda Pública	-	-	-	-
Gastos de la Deuda Pública	-	-	-	-
Costo por Coberturas	-	-	-	-
Apoyos Financieros	-	-	-	-
Otros Gastos y Pérdidas Extraordinarias	-	-	28,841,962	26,381,782
Estimaciones, Depreciaciones, Deterioros, Obsolescencia y Amortizaciones	-	-	28,841,962	26,381,782
Provisiones	-	-	-	-
Disminución de Inventarios	-	-	-	-
Aumento por Insuficiencia de Estimaciones por Pérdida o Deterioro u Obsolescencia	-	-	-	-
Aumento por Insuficiencia de Provisiones	-	-	-	-
Otros Gastos	-	-	-	-
Inversión Pública	-	-	-	-
Inversión Pública no Capitalizable	-	-	-	-
Total de Gastos y Otras Pérdidas	5,209,478,684	5,513,195,358	5,209,478,684	5,513,195,358
Resultados del Ejercicio (Ahorro/Desahorro)	1,108,586,987	552,977,704	1,108,586,987	552,977,704

Bajo protesta de decir verdad declaramos que los Estados Financieros y sus Notas son razonablemente correctos y responsabilidad del emisor.

CONCEPTO	Año 2020	Año 2019	CONCEPTO	Año 2020	Año 2019
ACTIVO			PASIVO		
Activo Circulante			Pasivo Circulante		
Efectivo y Equivalentes	1,544,842,115	1,602,464,192	Cuentas por Pagar a Corto Plazo	723,063,198	916,263,758
Derechos a Recibir Efectivo o Equivalentes	1,001,761,424	986,220,327	Documentos por Pagar a Corto Plazo	-	-
Derechos a Recibir Bienes o Servicios	101,500	101,500	Porción a Corto Plazo de la Deuda Pública a Largo Plazo	-	-
Inventarios	-	-	Títulos y Valores a Corto Plazo	-	-
Almacenes	16,499,806	12,006,239	Pasivos Diferidos a Corto Plazo	-	-
Estimación por Pérdida o Deterioro de Activos Circulantes	-	-	Fondos y Bienes de Terceros en Garantía y/o Administración a Corto Plazo	-	-
Otros Activos Circulantes	534,545	-	Provisiones a Corto Plazo	-	-
Total de Activos Circulantes	2,563,739,390	2,600,792,258	Otros Pasivos a Corto Plazo	-	-
Activo No Circulante			Total de Pasivos Circulantes	723,063,198	916,263,758
Inversiones Financieras a Largo Plazo	-	-	Pasivo No Circulante		
Derechos a Recibir Efectivo o Equivalentes a Largo Plazo	-	-	Cuentas por Pagar a Largo Plazo	-	-
Bienes Inmuebles, Infraestructura y Construcciones en Proceso	527,827,974	527,827,974	Documentos por Pagar a Largo Plazo	-	-
Bienes Muebles	483,435,009	456,115,449	Deuda Pública a Largo Plazo	-	-
Activos Intangibles	11,869	11,869	Pasivos Diferidos a Largo Plazo	219,595,018	40,328,032
Depreciación, Deterioro y Amortización Acumulada de Bienes	(327,266,910)	(289,154,593)	Fondos y Bienes de Terceros en Garantía y/o Administración a Largo Plazo	-	-
Activos Diferidos	107,053	107,053	Provisiones a Largo Plazo	-	-
Estimación por Pérdida o Deterioro de Activos no Circulantes	-	-	Total de Pasivos No Circulantes	219,595,018	40,328,032
Otros Activos no Circulantes	-	-	Total del Pasivo	942,658,216	956,591,790
Total de Activos No Circulantes	684,114,995	694,907,752	HACIENDA PÚBLICA / PATRIMONIO		
Total del Activo	3,247,854,385	3,295,700,010	Hacienda Pública / Patrimonio Contribuido	1,013,229,276	993,367,416
			Aportaciones	1,013,229,276	993,367,416
			Donaciones de Capital	-	-
			Actualización de la Hacienda Pública / Patrimonio	-	-
			Hacienda Pública / Patrimonio Generado	1,291,966,893	1,345,740,804
			Resultados del Ejercicio (Ahorro / Desahorro)	1,108,586,987	552,977,704
			Resultados de Ejercicios Anteriores	265,239,793	874,622,987
			Revalúos	-	-
			Reservas	-	-
			Rectificaciones de Resultados de Ejercicios Anteriores	(81,859,887)	(81,859,887)
			Exceso o Insuficiencia en la Actualización de la Hacienda Pública / Patrimonio	-	-
			Resultado por Posición Monetaria	-	-
			Resultado por Tenencia de Activos no Monetarios	-	-
			Total Hacienda Pública / Patrimonio	2,305,196,169	2,339,108,220
			Total del Pasivo y Hacienda Pública / Patrimonio	3,247,854,385	3,295,700,010

Bajo protesta de decir verdad declaramos que los Estados Financieros y sus Notas son razonablemente correctos y responsabilidad del emisor.

CONCEPTO		30 de septiembre 2020	31 de diciembre 2019	CONCEPTO	30 de septiembre 2020	31 de diciembre 2019
ACTIVO				PASIVO		
Activo Circulante				Activo Circulante		
Efectivo y Equivalentes				Cuentas por Pagar a Corto Plazo		
Efectivo	1,544,842,115	515,242,574	15,000	Servicios Personales por Pagar a Corto Plazo	723,063,198	868,189,100
Bancos/Tesorería	74,200	15,000		Proveedores por Pagar a Corto Plazo	102,299,949	108,768,252
Bancos/Dependencias y Otros	724,901,360	514,409,138		Contratistas por Obras Públicas por Pagar a Corto Plazo	13,693,443	50,025,247
Inversiones Temporales (Hasta 3 meses)	818,436	818,436		Participaciones y Aportaciones por Pagar a Corto Plazo	-	-
Fondos con Afectación Específica	-	-	-	Transferencias Otorgadas por Pagar a Corto Plazo	2,797,487	19,447,675
Depósitos de Fondos de Terceros en Garantía y/o Admón.	-	-	-	Int., Comisiones y Otros Gastos de la Deuda Púb. por Pagar a Corto Plazo	-	-
Otros Efectivos y Equivalentes	819,048,119	-	-	Retenciones y Contribuciones por Pagar a Corto Plazo	591,497,619	679,249,291
				Devoluciones de la Ley de Ingresos por Pagar a Corto Plazo	-	-
				Otras Cuentas por Pagar a Corto Plazo	12,774,700	10,698,635
Derechos a Recibir Efectivo o Equivalentes				Documentos por Pagar a Corto Plazo		
Inversiones Financieras de Corto Plazo	1,001,761,424	1,124,513,788	1,086,713,564	Documentos Comerciales por Pagar a Corto Plazo	-	-
Cuentas por Cobrar a Corto Plazo	960,798,992	37,800,224	-	Documentos con Contratistas por Obras Púb. por Pagar a Corto Plazo	-	-
Deudores Diversos por Cobrar a Corto Plazo	40,962,472	-	-	Otros Documentos por Pagar a Corto Plazo	-	-
Ingresos por Recuperar a Corto Plazo	-	-	-	Porción a Corto Plazo de la Deuda Pública a Largo Plazo		
Deudores por Anticipos de la Tesorería a Corto Plazo	-	-	-	Porción a Corto Plazo de la Deuda Pública	-	-
Préstamos Otorgados a Corto Plazo	-	-	-	Porción a Corto Plazo de Arrendamiento Financiero	-	-
Otros Derechos a Recibir Efectivo o Equiv. a Corto Plazo	-	-	-	Títulos y Valores a Corto Plazo		
Derechos a Recibir Bienes o Servicios				Pasivos Diferidos a Corto Plazo		
Ant. a Proveedores por Adq. de Bienes y Prest. de Serv. a Corto Plazo	101,500	101,500	-	Ingresos Cobrados por Adelantado a Corto Plazo	-	-
Ant. a Proveedores por Adq. de Bienes Inm. y Muebles a Corto Plazo	101,500	101,500	-	Intereses Cobrados por Adelantado a Corto Plazo	-	-
Ant. a Proveedores por Adq. de Bienes Intangibles a Corto Plazo	-	-	-	Otros Pasivos Diferidos a Corto Plazo	-	-
Anticipo a Contratistas por Obras Públicas a Corto Plazo	-	-	-	Fondos y Bienes de Terceros en Garantía y/o Admón. a C. P.		
Otros Derechos a Recibir Bienes o Servicios a Corto Plazo	-	-	-	Fondos en Garantía a Corto Plazo	-	-
Inventarios				Fondos en Administración a Corto Plazo	-	-
Inventario de Mercancías para Venta	-	-	-	Fondos Contingentes a Corto Plazo	-	-
Inventario de Mercancías Terminadas	-	-	-	Fondos de Fideicomisos, Mandatos y Contratos Análogos a Corto Plazo	-	-
Inventario de Mercancías en Proceso de Elaboración	-	-	-	Otros Fondos de Terceros en Garantía y/o Administración a Corto Plazo	-	-
Inventario de Materias Primas, Mat. y Suministros para Producción	-	-	-	Valores y Bienes en Garantía a Corto Plazo	-	-
Bienes en Tránsito	-	-	-	Provisiones a Corto Plazo		
Almacenes				Provisión para Demandas y Juicios a Corto Plazo	-	-
	16,499,806	22,405,552	-	Provisión para Contingencias a Corto Plazo	-	-
Estimación por Pérdida o Deterioro de Activos Circulantes				Otras Provisiones a Corto Plazo	-	-
Est. para Ctas. Incobrables por Derechos a Recibir Efectivo o Equiv.	-	-	-	Otros Pasivos a Corto Plazo		
Estimación por Deterioro de Inventarios	-	-	-	Ingresos por Clasificar	-	-
Otros Activos Circulantes				Recaudación por Participar	-	-
Valores en Garantía	534,545	47,899	-	Otros Pasivos Circulantes	-	-
Bienes en Garantía (excluye depósitos de fondos)	534,545	47,899	-	Total de Pasivos Circulantes		
Bienes Deriv. de Embargos, Decom., Aseguramientos y Dación en Pago	-	-	-		723,063,198	868,189,100
Adquisición con Fondos de Terceros	-	-	-			
Total de Activos Circulantes						
	2,563,739,390	1,662,311,313				

CONCEPTO	30 de septiembre 2020	31 de diciembre 2019	CONCEPTO	30 de septiembre 2020	31 de diciembre 2019
Activo No Circulante			Pasivo No Circulante		
Inversiones Financieras a Largo Plazo	-	-	Cuentas por Pagar a Largo Plazo	-	-
Derechos a Recibir Efectivo o Equivalentes a Largo Plazo	-	-	Documentos por Pagar a Largo Plazo	-	-
Bienes Inmuebles, Infraestructura y Const. en Proceso	527,827,974	527,827,974	Deuda Pública a Largo Plazo	-	-
Bienes Muebles	483,435,009	481,054,343	Pasivos Diferidos a Largo Plazo	219,595,018	219,595,018
Activos Intangibles	11,869	11,869	Fdos. y Bienes de Terceros en Garantía y/o en Admón. a L.P.	-	-
Depreciación, Deterioro y Amortización Acumulada de Bienes	(327,266,910)	(298,424,948)	Provisiones a Largo Plazo	-	-
Activos Diferidos	107,053	107,053	Total de Pasivos No Circulantes	219,595,018	219,595,018
Estimación por Pérdida o Deterioro de Activos no Circulantes	-	-	Total del Pasivo	942,658,216	1,087,784,118
Otros Activos no Circulantes	-	-	HACIENDA PÚBLICA / PATRIMONIO		
Total de Activos No Circulantes	684,114,995	710,576,291	Hacienda Pública / Patrimonio Contribuido	1,013,229,276	1,015,711,969
Total del Activo	3,247,854,385	2,372,887,604	Aportaciones	1,013,229,276	1,015,711,969
			Donaciones de Capital	-	-
			Actualización de la Hacienda Pública / Patrimonio	-	-
			Hacienda Pública / Patrimonio Generado	1,291,966,893	269,391,517
			Resultados del Ejercicio (Ahorro / Desahorro)	1,108,586,987	172,397,719
			Resultados de Ejercicios Anteriores	265,239,793	178,853,685
			Revalúos	-	-
			Reservas	-	-
			Rectificaciones de Resultados de Ejercicios Anteriores	(81,859,887)	(81,859,887)
			Exceso o Insuficiencia en la Actualización de la Hacienda Pública / Patrimonio	-	-
			Resultado por Posición Monetaria	-	-
			Resultado por Tenencia de Activos no Monetarios	-	-
			Total Hacienda Pública / Patrimonio	2,305,196,169	1,285,103,486
			Total del Pasivo y Hacienda Pública / Patrimonio	3,247,854,385	2,372,887,604

Bajo protesta de decir verdad declaramos que los Estados Financieros y sus Notas son razonablemente correctos y responsabilidad del emisor.

Concepto	Origen	Aplicación	Concepto	Origen	Aplicación
ACTIVO	157,500,072	1,032,466,853	PASIVO	-	145,125,902
Activo Circulante	128,658,110	1,030,086,187	Pasivo Circulante	-	145,125,902
Efectivo y Equivalentes	-	1,029,599,541	Cuentas por Pagar a Corto Plazo	-	145,125,902
Derechos a Recibir Efectivo o Equivalentes	122,752,364	-	Documentos por Pagar a Corto Plazo	-	-
Derechos a Recibir Bienes o Servicios	-	-	Porción a Corto Plazo de la Deuda Pública a Largo Plazo	-	-
Inventarios	-	-	Títulos y Valores a Corto Plazo	-	-
Almacenes	5,905,746	-	Pasivos Diferidos a Corto Plazo	-	-
Estimación por Pérdida o Deterioro de Activos Circulantes	-	-	Fdos. y Bienes de Terceros en Garantía y/o Admón. a C. P.	-	-
Otros Activos Circulantes	-	486,646	Provisiones a Corto Plazo	-	-
Activo No Circulante	28,841,962	2,380,666	Otros Pasivos a Corto Plazo	-	-
Inversiones Financieras a Largo Plazo	-	-	Pasivo No Circulante	-	-
Derechos a Recibir Efectivo o Equivalentes a Largo Plazo	-	-	Cuentas por Pagar a Largo Plazo	-	-
Bienes Inmuebles, Infraestructura y Constr. en Proceso	-	-	Documentos por Pagar a Largo Plazo	-	-
Bienes Muebles	-	2,380,666	Deuda Pública a Largo Plazo	-	-
Activos Intangibles	-	-	Pasivos Diferidos a Largo Plazo	-	-
Depreciación, Deterioro y Amort. Acumulada de Bienes	28,841,962	-	Fdos. y Bienes de Terceros en Garantía y/o Admón. a L. P.	-	-
Activos Diferidos	-	-	Provisiones a Largo Plazo	-	-
Est. por Pérdida o Deterioro de Activos no Circulantes	-	-	HACIENDA PÚBLICA / PATRIMONIO	1,022,575,376	2,482,693
Otros Activos no Circulantes	-	-	Hacienda Pública / Patrimonio Contribuido	-	2,482,693
			Aportaciones	-	2,482,693
			Donaciones de Capital	-	-
			Actualización de la Hacienda Pública / Patrimonio	-	-
			Hacienda Pública / Patrimonio Generado	1,022,575,376	-
			Resultados del Ejercicio (Ahorro / Desahorro)	936,189,268	-
			Resultados de Ejercicios Anteriores	86,386,108	-
			Revalúos	-	-
			Reservas	-	-
			Rectificaciones de Resultados de Ejercicios Anteriores	-	-
			Exceso o Insuficiencia en la Actualización de la Hacienda Pública / Patrimonio	-	-
			Resultado por Posición Monetaria	-	-
			Resultado por Tenencia de Activos no Monetarios	-	-

Bajo protesta de decir verdad declaramos que los Estados Financieros y sus Notas son razonablemente correctos y responsabilidad del emisor.

Instituto de la Educación Básica del Estado de Morelos
Estado Analítico del Activo
Del 1 de enero al 30 de septiembre de 2020
(Pesos)



Concepto	Abonos del Periodo			Cargos del Periodo			Variación del Periodo		
	1	2	3	4 = (1 + 2 - 3)	5 = (4 - 1)	6 = (5 - 1)	7 = (6 - 1)		
ACTIVO	2,372,887,604	13,092,791,480	12,217,824,699	3,247,854,385	874,966,781				
Activo Circulante	1,662,311,313	13,075,607,362	12,174,179,285	2,563,739,390	901,428,077				
Efectivo y Equivalentes	515,242,574	6,724,818,117	5,695,218,576	1,544,842,115	1,029,599,541				
Derechos a Recibir Efectivo o Equivalentes	1,124,513,788	6,326,761,484	6,449,513,848	1,001,761,424	(122,752,364)				
Derechos a Recibir Bienes o Servicios	101,500	-	-	101,500	-				
Inventarios	-	-	-	-	-				
Almacenes	22,405,552	19,679,430	25,585,176	16,499,806	(5,905,746)				
Estimación por Pérdida o Deterioro de Activos Circulantes	-	-	-	-	-				
Otros Activos Circulantes	47,899	4,348,331	3,861,685	534,545	486,646				
Activo No Circulante	710,576,291	17,184,118	43,645,414	684,114,995	(26,461,296)				
Inversiones Financieras a Largo Plazo	-	-	-	-	-				
Derechos a Recibir Efectivo o Equivalentes a Largo Plazo	-	-	-	-	-				
Bienes Inmuebles, Infraestructura y Constr. en Proceso	527,827,974	-	-	527,827,974	-				
Bienes Muebles	481,054,343	17,184,118	14,803,452	483,435,009	2,380,666				
Activos Intangibles	11,869	-	-	11,869	-				
Depreciación, Deterioro y Amort. Acumulada de Bienes	(298,424,948)	-	28,841,962	(327,266,910)	(28,841,962)				
Activos Diferidos	107,053	-	-	107,053	-				
Est. por Pérdida o Deterioro de Activos no Circulantes	-	-	-	-	-				
Otros Activos no Circulantes	-	-	-	-	-				

Bajo protesta de decir verdad declaramos que los Estados Financieros y sus Notas son razonablemente correctos y responsabilidad del emisor.

Denominación de las Deudas	Moneda de Contratación	Institución o País Acreedor	Saldo Inicial del Periodo	Saldo Final del Periodo
DEUDA PÚBLICA				
Corto Plazo				
Deuda Interna	Pesos		-	-
Instituciones de Crédito			-	-
Títulos y Valores			-	-
Arrendamientos Financieros			-	-
Deuda Externa	Pesos		-	-
Organismos Financieros Internacionales			-	-
Deuda Bilateral			-	-
Títulos y Valores			-	-
Arrendamientos Financieros			-	-
<i>Subtotal a Corto Plazo</i>			-	-
Largo Plazo				
Deuda Interna	Pesos		-	-
Instituciones de Crédito			-	-
Títulos y Valores			-	-
Arrendamientos Financieros			-	-
Deuda Externa	Pesos		-	-
Organismos Financieros Internacionales			-	-
Deuda Bilateral			-	-
Títulos y Valores			-	-
Arrendamientos Financieros			-	-
<i>Subtotal a Largo Plazo</i>			-	-
Otros Pasivos			1,087,784,118	942,658,216
<i>Total Deuda y Otros Pasivos</i>			1,087,784,118	942,658,216

Bajo protesta de decir verdad declaramos que los Estados Financieros y sus Notas son razonablemente correctos y responsabilidad del emisor.

Denominación de la Deuda Pública y Otros Pasivos	Saldo al 31 de Diciembre de 2019	Disposiciones del Periodo	Amortizaciones del Periodo	Revaluaciones, Reclasificaciones y Otros Ajustes	Saldo Final del Periodo	Pago de Intereses del Periodo	Pago de Comisiones y demás costos asociados durante el Periodo
<i>Deuda Pública</i>	-	-	-	-	-	-	-
<i>Corto Plazo</i>	-	-	-	-	-	-	-
<i>Instituciones de Crédito</i>	-	-	-	-	-	-	-
<i>Títulos y Valores</i>	-	-	-	-	-	-	-
<i>Arrendamientos Financieros</i>	-	-	-	-	-	-	-
<i>Largo Plazo</i>	-	-	-	-	-	-	-
<i>Instituciones de Crédito</i>	-	-	-	-	-	-	-
<i>Títulos y Valores</i>	-	-	-	-	-	-	-
<i>Arrendamientos Financieros</i>	-	-	-	-	-	-	-
<i>Otros Pasivos</i>	1,087,784,118	-	-	-	942,658,216	-	-
<i>Total de la Deuda Pública y Otros Pasivos</i>	1,087,784,118	-	-	-	942,658,216	-	-
<i>Deuda Contingente¹ (Informativo)</i>							
<i>Deuda Contingente 1</i>	-	-	-	-	-	-	-
<i>Deuda Contingente 2</i>	-	-	-	-	-	-	-
<i>Deuda Contingente xx</i>	-	-	-	-	-	-	-
<i>Valor de Instrumentos Bono Cupón Cero²</i>							
<i>Instrumento Bono Cupón Cero 1</i>	-	-	-	-	-	-	-
<i>Instrumento Bono Cupón Cero 2</i>	-	-	-	-	-	-	-
<i>Instrumento Bono Cupón Cero 3</i>	-	-	-	-	-	-	-

1 Se refiere a cualquier Financiamiento sin fuente o garantía de pago definida, que sea asumida de manera solidaria o subsidiaria por las Entidades Federativas con sus Municipios, organismos descentralizados y empresas de participación estatal mayoritaria y fideicomisos, locales o municipales, y por los Municipios con sus respectivos organismos descentralizados y empresas de participación municipal mayoritaria.

2 Se refiere al valor del Bono Cupón Cero que respalda el pago de los créditos asociados al mismo (Activo).

Obligaciones a Corto Plazo	Monto Contratado	Plazo Pactado	Tasa de Interés	Comisiones y Costos Relacionados	Tasa Efectiva
<i>Obligaciones a Corto Plazo (Informativo)</i>					
<i>Crédito 1</i>	-	-	-	-	-
<i>Crédito 2</i>	-	-	-	-	-
<i>Crédito xx</i>	-	-	-	-	-

Bajo protesta de decir verdad declaramos que los Estados Financieros y sus Notas son razonablemente correctos y responsabilidad del emisor.

Denominación de las Obligaciones Diferentes de Financiamiento	Fecha del Contrato	Fecha de inicio de operación del proyecto	Fecha de vencimiento	Monto de la inversión pactado	Plazo pactado	Monto promedio mensual del pago de la contraprestación	Monto promedio mensual del pago correspondiente al pago de inversión	Monto pagado de la inversión al 30 de septiembre de 2020	Monto pagado de la inversión actualizado al 30 de septiembre de 2020	Saldo pendiente por pagar de la inversión al 30 de septiembre de 2020
Asociaciones Público Privadas (APP 's)				-		-	-	-	-	-
APP 1				-		-	-	-	-	-
APP 2				-		-	-	-	-	-
APP 3				-		-	-	-	-	-
APP XX				-		-	-	-	-	-
Otros Instrumentos										
Otro Instrumento 1				-		-	-	-	-	-
Otro Instrumento 2				-		-	-	-	-	-
Otro Instrumento 3				-		-	-	-	-	-
Otro Instrumento xx				-		-	-	-	-	-
Total de Obligaciones Diferentes de Financiamiento				-		-	-	-	-	-

NO APLICA

Bajo protesta de decir verdad declaramos que los Estados Financieros y sus Notas son razonablemente correctos y responsabilidad del emisor.

Instituto de la Educación Básica del Estado de Morelos
Estado de Variación en la Hacienda Pública
Del 1 de enero al 30 de septiembre de 2020
(Pesos)



Concepto	Hacienda Pública/Patrimonio Contribuido	Hacienda Pública/Patrimonio Generado de Ejercicios Anteriores	Hacienda Pública/Patrimonio Generado del Ejercicio	Exceso o Insuficiencia en la Actualización de la Hacienda Pública / Patrimonio	TOTAL
Hacienda Pública / Patrimonio Contribuido Neto de 2019	1,015,711,969	-	-	-	1,015,711,969
Aportaciones	1,015,711,969	-	-	-	1,015,711,969
Donaciones de Capital	-	-	-	-	-
Actualización de la Hacienda Pública / Patrimonio	-	-	-	-	-
Hacienda Pública / Patrimonio Generado Neto de 2019	-	96,993,798	172,397,719	-	269,391,517
Resultados del Ejercicio (Ahorro / Desahorro)	-	172,397,719	172,397,719	-	172,397,719
Resultados de Ejercicios Anteriores	-	178,853,685	-	-	178,853,685
Revalúos	-	-	-	-	-
Reservas	-	-	-	-	-
Rectificaciones de Resultados de Ejercicios Anteriores	-	(81,859,887)	-	-	(81,859,887)
Exceso o Insuficiencia en la Actualización de la Hacienda Pública / Patrimonio Neto de 2019	-	-	-	-	-
Resultado por Posición Monetaria	-	-	-	-	-
Resultado por Tenencia de Activos no Monetarios	-	-	-	-	-
Hacienda Pública / Patrimonio Neto Final de 2019	1,015,711,969	96,993,798	172,397,719	-	1,285,103,486
Cambios en la Hacienda Pública / Patrimonio Contribuido Neto de 2020	(2,482,693)	-	-	-	(2,482,693)
Aportaciones	(2,482,693)	-	-	-	(2,482,693)
Donaciones de Capital	-	-	-	-	-
Actualización de la Hacienda Pública / Patrimonio	-	-	-	-	-
Variaciones de la Hacienda Pública / Patrimonio Generado Neto de 2020	-	86,386,108	936,189,268	-	1,022,575,376
Resultados del Ejercicio (Ahorro / Desahorro)	-	-	1,108,586,987	-	1,108,586,987
Resultados de Ejercicios Anteriores	-	86,386,108	(172,397,719)	-	(86,011,611)
Revalúos	-	-	-	-	-
Reservas	-	-	-	-	-
Rectificaciones de Resultados de Ejercicios Anteriores	-	-	-	-	-
Cambios en el Exceso o Insuficiencia en la Actualización de la Hacienda Pública / Patrimonio Neto de 2020	-	-	-	-	-
Resultado por Posición Monetaria	-	-	-	-	-
Resultado por Tenencia de Activos no Monetarios	-	-	-	-	-
Hacienda Pública / Patrimonio Neto Final de 2020	1,013,229,276	183,379,906	1,108,586,987	-	2,305,196,169

Bajo protesta de decir verdad declaramos que los Estados Financieros y sus Notas son razonablemente correctos y responsabilidad del emisor.

Concepto		2020	2019	2020	2019
Flujos de Efectivo de las Actividades de Operación					
Origen					
Impuestos		6,318,065,671	6,066,173,062	28,841,962	504,365,226
Cuotas y Aportaciones de Seguridad Social		-	-	-	-
Contribuciones de Mejoras		-	-	-	26,381,781
Derechos		-	-	28,841,962	477,983,445
Productos		1,393,912	3,306,917		
Aprovechamientos		-	-	107,829,408	13,580,713
Ingresos por Venta de Bienes y Prestación de Servicios		-	-	-	-
Participaciones, Aportaciones, Convenios, Incentivos Derivados de la Colaboración Fiscal y Fondos Distintos de Aportaciones		6,314,179,182	6,062,749,034	2,380,666	13,580,713
Transferencias, Asignaciones, Subsidios y Subvenciones, y Pensiones y Jubilaciones		-	-	105,448,742	-
Otros Orígenes de Operación		2,492,577	117,111	(78,987,446)	490,784,513
Flujos Netos de Efectivo por Actividades de Operación					
Aplicación					
Servicios Personales		5,209,478,684	5,513,195,358	-	-
Materiales y Suministros		5,005,604,050	5,288,109,409	-	-
Servicios Generales		27,276,886	35,586,987	-	-
Transf. Internas y Asignaciones al Sector Público		55,309,113	72,379,175	-	-
Transferencias al resto del Sector Público		-	-	-	-
Subsidios y Subvenciones		-	-	-	-
Ayudas Sociales		903,000	1,245,000	-	-
Pensiones y Jubilaciones		91,094,267	89,129,198	-	-
Transf. a Fideicomisos, Mandatos y Contratos Análogos		449,406	363,807	-	-
Transferencias a la Seguridad Social		-	-	-	-
Donativos		-	-	-	-
Transferencias al Exterior		-	-	-	-
Participaciones		-	-	-	-
Aportaciones		-	-	-	-
Convenios		-	-	-	-
Otras Aplicaciones de Operación		28,841,962	26,381,782	1,029,599,541	1,043,762,217
Flujos Netos de Efectivo por Actividades de Operación		1,108,586,987	552,977,704	515,242,574	558,701,975
Flujos de Efectivo de las Actividades de Inversión					
Origen					
Endeudamiento Neto		-	-	-	-
Interno		-	-	-	-
Externo		-	-	-	-
Otros Orígenes de Financiamiento		-	-	-	-
Aplicación					
Servicios de la Deuda		-	-	-	-
Interno		-	-	-	-
Externo		-	-	-	-
Otras Aplicaciones de Financiamiento		-	-	-	-
Flujos Netos de Efectivo por Actividades de Financiamiento					
Incremento/Disminución Neta en el Efectivo y Equivalentes al Efectivo				1,029,599,541	1,043,762,217
Efectivo y Equivalentes al Efectivo al Inicio del Ejercicio					
				515,242,574	558,701,975
Efectivo y Equivalentes al Efectivo al Final del Ejercicio					
				1,544,842,115	1,602,464,192

Bajo protesta de decir verdad declaramos que los Estados Financieros y sus Notas son razonablemente correctos y responsabilidad del emisor.

Informe de Pasivos Contingentes

PASIVO CONTINGENTE: Conforme a las Normas de Información Financiera (NIF) y en alcance del Boletín C-9 Pasivo, Provisiones, Activos, Pasivos contingentes y compromisos; el IEBEM enfrenta 1229 juicios laborales en trámite, y respecto al número de Juicios con laudo condenatorio corresponde a 174 juicios que asciende a una estimación de \$219,595,017, de acuerdo a la información proporcionada por el Titular de la Unidad Jurídica en oficio DJ/DALCC/5547/2019.

NOTAS A LOS ESTADOS FINANCIEROS DEL 3er, TRIMESTRE 2020.

Los Estados Financieros del Instituto de la Educación Básica del Estado de Morelos al 30 de Septiembre del 2020, muestran el resultado de las transacciones financieras realizadas durante el período, las notas y los anexos presentados son parte integrante de los mismos y fueron elaborados conforme a los artículos 46 y 49 de la Ley General de Contabilidad Gubernamental.

A) NOTAS DE DESGLOSE

I) ARMONIZACIÓN CONTABLE

1. EN ATENCIÓN A LA LEY GENERAL DE CONTABILIDAD GUBERNAMENTAL que es de orden público y tiene como objeto aplicar los criterios generales que regirán la emisión de información financiera de los entes públicos, con el fin de lograr su adecuada armonización, misma que es de observancia obligatoria, con la finalidad de facilitar el registro y la fiscalización de los activos, pasivos, ingresos, gastos y en general, contribuir a medir la eficacia, economía y eficiencia del gasto e ingresos públicos, incluyendo las obligaciones contingentes y el patrimonio de este Organismo Descentralizado, se estableció el Sistema Scodap, para el Ejercicio Fiscal 2020, con la finalidad de llevar los registros Presupuestarios y Contables que permitan el control de los activos, pasivos, ingresos, gastos y en general, incluyendo las obligaciones contingentes, integrando el catálogo de cuentas que es el documento técnico los instructivos de manejo de cuentas y las guías contabilizadoras, emitiendo los estados financieros, confiables, oportunos, comprensibles, periódicos y comparables, los cuales serán expresados en términos monetarios.

Los estados financieros y la información emanada de la contabilidad están de acuerdo a criterios de utilidad, confiabilidad, relevancia, comprensibilidad y de comparación, así como a otros atributos asociados a cada uno de ellos, como oportunidad, veracidad, representatividad, objetividad, suficiencia, posibilidad de predicción e importancia relativa, con el fin de alcanzar la modernización y armonización que la Ley determina, para la emisión de informes periódicos y para la formulación de la cuenta pública.

INSTITUTO DE LA EDUCACIÓN BÁSICA DEL ESTADO DE MORELOS

2. CUENTAS POR COBRAR: Existen recursos presupuestales Federales y Estatales pendientes de recibir de la Tesorería del Gobierno del Estado de Morelos por la cantidad de **\$960,798,952** registrados bajo el concepto de :

CONCEPTO	IMPORTE
Fondo Presupuestario por Recibir estatal 2013	195,334,097
Fondo Presupuestario por Recibir estatal 2014	156,069,063
Fondo Presupuestario por Recibir estatal 2015	229,737,537
Fondo Presupuestario por Recibir estatal 2016	2,242,883
Fondo Presupuestario por Recibir estatal 2017	510,784
Fondo Presupuestario por Recibir estatal 2018	46,308,004
Fondo Presupuestario por Recibir estatal 2019	301,258,609
Fondo Presupuestario por Recibir estatal 2020	16,156,963
Fondo Presupuestario por Recibir Federal 2019	4,822
Fondo Presupuestario por Recibir Federal 2020	12,771,990
Fondo Presupuestario por Recibir programas federales 2019	12,677
Fondo Presupuestario por Recibir programas federales 2020	391,523
TOTAL	960,798,952

DEUDORES DIVERSOS: El saldo de esta cuenta se encuentra en proceso de reintegro y/o comprobación por un total de **\$ 40,962,472** integrado por:

Cuotas Escolares	214,090	1%
Gastos por Comprobar de Escuelas	32,038,869	78%
Gastos por Comprobar de Actividades y Programas Institucionales	5,361,408	13%
Gasto de Operación Estatal	358,161	1%
Programas Federales	2,659,302	6%
Nóminas Estatales pendientes de aplicar sin techo presupuestal	330,642	1%
	40,962,472	100%

Es de importancia mencionar que los gastos por comprobar se encuentran en proceso de comprobación y/o reintegro; de los reintegros pendientes al FAEB que se originan de las observaciones y recomendaciones realizadas por la Auditoría Superior de la Federación. La Dirección de Administración, la Dirección de Personal y Relaciones Laborales y la Dirección Jurídica, realizan las gestiones para su recuperación conforme al oficio DA/2973/2019.

INVENTARIO DE BIENES DISPONIBLES

3. ALMACÉN GENERAL: Existen en el almacén general del IEBEM bienes materiales de consumo por la cantidad de **\$16,499,806** (100%).

ACTIVOS NO CIRCULANTES

4. BIENES MUEBLES E INMUEBLES Se encuentran registrados bienes por la cantidad **\$684,114,994** (100%) es de suma importancia mencionar, que el anexo de Bienes muebles consta de **1615** Páginas, de las cuales solo se imprime la primera y la última.

ACTIVO DIFERIDO

5. El saldo del Activo Diferido es de **\$107,053** mismo que se encuentra integrado por el depósito en garantía de \$23,000 a favor de la arrendadora Francisca Enriqueta Hernández Salinas propietaria de las instalaciones del Centro de Maestros de Cuautla y por la garantía de un crédito fiscal ante el Instituto Mexicano del Seguro Social por la cantidad de \$84,053.

PASIVO

La cuenta de **PROVEEDORES** presenta un saldo de **\$13,693,443** conformados principalmente con vencimiento mayor a 60 días.

La cuenta de **OTRAS CUENTAS POR PAGAR** presenta un saldo de **\$12,774,700** conformados principalmente con vencimiento mayor a 60 días.

**ANALISIS DE CUENTAS POR PAGAR IEBEM
SALDOS AL 30 DE SEPTIEMBRE DE 2020**

CUENTA	NOMBRE	SALDOACTUAL	COMENTARIO
2.1.1.1	Servicios Personales por Pagar(Nominas)	102,299,948	Nominas Ejercicios anteriores
2.1.1.2	Proveedores	13,693,443	Adquisiciones de Bienes y Contratación de Servicios
2.1.1.5	Transferencias (Jubilaciones y Pensiones)	2,797,487	Retenciones de Pensiones
2.1.1.7	RETENCIONES Y CONTRIBUCIONES POR PAGAR A CORTO PLAZO	591,497,619	
2.1.1.7.01.01.02	Seguridad Social ISSSTE y FOVISSSTE de Años Anteriores	162,376,201	Adeudo del 6to. Bimestre 2013 y 2014
2.1.1.7.01.02.01	ISR Estatal de años anteriores	367,799,435	
2.1.1.7.01.02.02	Seguridad Social Estatal años anteriores	-19,164	
2.1.1.7.02.01.01	Retenciones de ISR y Contribuciones Federal (FONE)	41,210	ISR Fone Pago Mensual
2.1.1.7.02.01.02	Seguridad Social ISSSTE Y FOVISSSTE Federal (FONE)	9,062,017	ISSSTE Pago Mensual
2.1.1.7.02.02.01	Retenciones de ISR y Contribuciones (Estatal)	48,594,618	ISR Pago Mensual por el Iebem
2.1.1.7.02.02.02	Seguridad Social ISSSTE Y FOVISSSTE (Estatal)	3,643,302	ISSSTE Pasivo del Programa Estatal de Ingles
2.1.1.9	OTRAS CUENTAS POR PAGAR A CORTO PLAZO (TERCEROS)	12,774,700	
2.1.1.9.01	Otras Retenciones por Pagar (Terceros Años Anteriores)	312,241	Terceros Pagado(Notificado con Of.TG/1217/2017 signado por la Tesorería Gral.de Gob.del Edo.)
2.1.1.9.02	Oras Retenciones Por Pagar (Terceros año actual)	4,849,317	Terceros Fone
2.1.1.9.03	Acreedores Diversos	7,613,142	Pasivos sin Suficiencia Presupuestal
2.2.4.9.02.0000 1	Laudos Departamento Juridico	219,595,018	
	SUMA TOTAL CUENTAS POR PAGAR	942,658,215	

La cuenta de **RETENCIONES Y CONTRIBUCIONES POR PAGAR**, presenta un saldo de **\$591,497,619** correspondiente de años anteriores \$ 530,156,472 y del presente año \$ 61,341,147 integrados en los siguientes conceptos:

IMPUESTO SOBRE LA RENTA		
RETENCIONES AÑOS ANTERIORES FEDERALES	0	
RETENCIONES AÑOS ANTERIORES ESTATAL	367,799,435	
RETENCIONES AÑO ACTUAL FEDERALES	41,210	
RETENCIONES AÑO ACTUAL ESTATALES	48,594,618	
		416,435,263
APORTACIONES DE SEGURIDAD SOCIAL (IMSS, SAR, ISSSTE, FOVISSSTE)		
RETENCIONES AÑOS ANTERIORES FEDERALES	162,376,201	
RETENCIONES AÑOS ANTERIORES ESTATAL	-19,164	
RETENCIONES AÑO ACTUAL FEDERALES	9,062,017	
RETENCIONES AÑO ACTUAL ESTATALES	3,643,302	
		175,062,356
TOTAL		591,497,619

En atención a los adeudos de SAR- FOVISSSTE se pagaron los siguientes bimestres:

PERIODO DE PAGO	IMPORTE	FECHA PAGO
06 BIMESTRE 2019	1,113,487	15-ene-20
06 BIMESTRE 2019 COMP	1306	20-ene-20
01 BIMESTRE 2020	1,111,141	17-mar-20
01 BIMESTRE 2020 COMP.	1,306	17-mar-20
02 BIMESTRE 2020	1,108,902	14-may-20
02 BIMESTRE 2020 COMP.	1,306	14-may-20
03 BIMESTRE 2020	1,217,947	20-jul-20
03 BIMESTRE 2020 COMP.	1,439	20-jul-20
04 BIMESTRE 2020	1,145,249	21-sep-20
04 BIMESTRE 2020 COMP.	1,350	21-sep-20
	5,703,433	

RESULTADO DE EJERCICIOS ANTERIORES

La cuenta de Resultados de Ejercicios Anteriores el saldo final es la cantidad de \$ 265,239,793 derivado de la depuración de la cancelación de cheques en tránsito, aplicación de comisiones bancarias, comprobación de gasto de Programas Educativos.

Resultado de Ejercicios Anteriores	Saldo Final Federal
Enero. 2020	357,849,483
Febrero. 2020	357,233,986
Marzo. 2020	271,591,938
Abril. 2020	266,372,557
Mayo. 2020	265,433,536
Junio. 2020	265,953,199
Julio. 2020	351,327,565
Agosto. 2020	351,079,529
Septiembre. 2020	265,239,793

III NOTAS AL ESTADO DE VARIACIÓN EN LA HACIENDA PÚBLICA

CONCEPTO	PATRIMONIO CONTRIBUIDO	PATRIMONIO DE EJERCICIOS ANTERIORES	PATRIMONIO GENERADO DEL EJERCICIO	DIFERENCIA
Saldo Neto en la Hacienda Pública / Patrimonio de Dic 2019	1,015,711,969	96,993,798	172,397,719	1,285,103,486
Saldo Neto en la Hacienda Pública / Patrimonio de Sep 2020	1,013,229,276	183,379,906	1,108,586,987	2,305,196,169

Existe una diferencia de \$ **1,020,092,683** en la Variación, debido a incrementos del patrimonio.

IV NOTAS AL ESTADO DE FLUJO DE EFECTIVO

Efectivo y equivalentes

El análisis de los saldos inicial y final que figuran en la última parte del Estado de Flujo de Efectivo en la Cuenta de efectivo y equivalentes es como sigue:

CONCEPTO	sep-20	dic-19	DIFERENCIA
Efectivo en Bancos-Tesorería	724,901,360	514,424,138	210,477,222
Inversiones temporales (hasta 3 meses)	818,436	818,436	0
Efectivo y/o Equivalente de Efectivo a recibir	1,001,761,424	353,619,476	648,141,948
Total de Efectivo y Equivalentes	1,727,481,220	868,862,050	858,619,170

1. Del efectivo y equivalente existe un incremento de \$ **858,619,170** derivado de los recursos pagados por el FONE.

2. Conciliación de los Flujos de Efectivos Netos de las actividades de operación y la cuenta de Ahorro/Desahorro antes de Rubros Extraordinarios.

	sep-20	dic-19
Ahorro/Desahorro antes de rubros Extraordinarios	\$0	\$0
Movimientos de partidas (o rubros) que no afectan al efectivo.	0	0
Depreciación	\$327,266,910	\$298,424,948
Amortización	\$0	\$0
Incrementos en las Provisiones	\$0	\$0
Incremento en inversiones producido por revaluación	\$0	\$0
Ganancia/pérdida en venta de propiedad, planta y equipo	\$0	\$0
Incremento en cuentas por cobrar	\$173,383,429	\$221,447,922

Instituto de la Educación Básica del Estado de Morelos Conciliación entre los Ingresos Presupuestarios y Contables Correspondiente del 1ro de Enero al 30 de Septiembre del 2020 (Cifras en Pesos)			
1.- Ingresos Presupuestarios			\$6,317,567,757
2.- Más ingresos contables no presupuestarios			\$497,914
	Incremento por variación de Inventarios	\$ -	
	Disminución del exceso de estimaciones por pérdida o deterioro u obsolescencia	\$ -	
	Disminución del exceso de provisiones	\$ -	
	Otros ingresos y beneficios varios	\$ 497,914	
	Otros ingresos contables no presupuestarios	\$	
3.- Menos ingresos presupuestarios no contables			
	Productos de capital	\$ -	
	Aprovechamientos de capital	\$ -	
	Ingresos derivados de financiamientos	\$ -	
	Otros ingresos presupuestarios no contables		
4.- Ingresos Contables (4=1+2-3)			\$6,318,065,671

INSTITUTO DE LA EDUCACIÓN BÁSICA DEL ESTADO DE MORELOS

Instituto de la Educación Básica del Estado de Morelos Conciliación entre los Egresos Presupuestarios y los Gastos Contables Correspondiente del 1ro. De Enero al 30 de Septiembre 2020 (Cifras en Pesos)		
1.- Total de Egresos (Presupuestarios)		\$5,175,022,300
2.- Menos Egresos Presupuestarios no Contables		
Mobiliario y Equipo de administración		
Mobiliario y Equipo Educativo y Recreativo		
Equipo e instrumental médico y de laboratorio		
Vehículos y equipo de transporte		
Maquinaria, otros equipos y herramientas		
Bienes inmuebles		
Activos intangibles		
Obra pública en bienes propios		
Inversiones en fideicomisos, mandatos y otros análogos		
Provisiones para contingencias y otras erogaciones especiales		
Adeudos de ejercicios fiscales anteriores (ADEFAS)		
Otros Egresos presupuestales No contables		
3.- Más gastos contables no presupuestales		\$34,456,384
Estimaciones, depreciaciones, deterioros, obsolescencia y amortizaciones		
Provisiones	\$ -	
Aumento por insuficiencia de estimaciones por pérdida o deterioro u obsolescencia	\$ -	
Aumento por insuficiencia de provisiones	\$ -	
Otros Gastos	\$ -	
Otros gastos contables no presupuestales		\$34,456,384
4.- Total de gasto contable (4=1-2+3)		\$5,209,478,684

b) NOTAS DE MEMORIA (CUENTAS DE ORDEN)

BIENES RECIBIDOS EN COMODATO: Se tiene registrados vehículos recibidos en comodato por la cantidad de \$131,520

BIENES OTORGADOS EN COMODATO: Se tiene registrados vehículos otorgados en comodato por la cantidad de \$444,000

BIENES INMUEBLES EN POSESIÓN: El Instituto se encuentra en posesión de bienes inmuebles (Terrenos y edificios) con plano catastral perteneciente al Gobierno del Estado de Morelos, los cuales se encuentran en proceso de escrituración en el área jurídica por la cantidad de **\$514,827,974**.

INGRESOS PROPIOS DE ESCUELAS: Se tienen depositados en cuentas bancarias y registrados en cuentas de orden, recursos captados por la cantidad de **\$6,060,732** los cuales se autorizarán ejercer de acuerdo a las necesidades de cada escuela.

C) NOTAS DE GESTIÓN ADMINISTRATIVA

1. Introducción: Nuestra misión, en un marco de transparencia y rendición de cuentas, es brindar a la sociedad morelense información confiable y oportuna de nuestro trabajo educativo y servir a los usuarios que así lo deseen.

El Instituto tiene como objeto dirigir, administrar, operar y supervisar los centros escolares y servicios de Educación básica, media y normal (pre-escolar, primaria, secundaria, así como la formación de maestros, la educación indígena y educación especial), así como los recursos humanos, financieros y materiales.

2. Panorama Económico y Financiero: Las condiciones económicas que este Organismo Descentralizado presentó durante el Tercer trimestre 2020, fue limitado para cubrir la totalidad de compromisos contraídos.

3. Autorización e Historia

Fecha de Creación 20 de Mayo de 1992 Decreto 225, Periódico Oficial "Tierra y Libertad"

4. Organización y Objeto Social

- a) **Objeto Social:** El Instituto tendrá como objeto dirigir, administrar, operar y supervisar los establecimientos y servicios de Educación pre-escolar, primaria, secundaria y para la formación de maestros, incluyendo la educación normal, la educación indígena y los de educación especial, así como los recursos humanos, financieros y materiales que la Secretaría de Educación Pública transfiera al Gobierno del Estado de Morelos.
- b) **Principal actividad:** Para el cumplimiento de sus fines, el Instituto tendrá las siguientes atribuciones: I. Dirigir, administrar y operar planteles educativos; II. Coordinarse con la Secretaría de Educación del Estado en la reorganización del sistema educativo estatal; III. Promover y fortalecer la participación de la comunidad en el sistema educativo estatal; IV. Participar en la formación y actualización del magisterio; V. Participar en las propuestas que se presenten a la Secretaría de Educación Pública sobre el diseño del currículum regional y promover su inclusión en los contenidos educativos; VI. Impulsar el funcionamiento de los Consejos Técnicos de la Educación; VII. Construir, ampliar, rehabilitar y mantener los edificios escolares; VIII. Participar en la supervisión del sistema de educación estatal; IX. Informar al Ejecutivo Estatal sobre el cumplimiento de la normatividad federal en materia educativa y proponer reformas o modificaciones; X. Las demás que sean necesarias para el cumplimiento de su objeto.
- c) **Régimen Jurídico:** La Junta de Gobierno; y, II. El Director General. La junta de gobierno será el órgano superior del Instituto y estará integrada por: El Secretario de Educación del Estado, quien la presidirá; El Secretario de Programación y Finanzas; El Secretario de Administración; La Secretaría de Salud y Bienestar social; El Secretario de Desarrollo Urbano y Obras Públicas; El Secretario de la Contraloría, y El Director General Jurídico del Gobierno del Estado. Cada Titular nombrará un suplente que lo sustituya en sus ausencias. Son atribuciones de la Junta de Gobierno; I. Establecer las políticas generales y aprobar los programas del Instituto; II. Aprobar el proyecto del presupuesto anual; III. Expedir el reglamento interior y aprobar la organización administrativa del Instituto; IV. Aprobar, previo informe de los Comisarios y dictamen de los Auditores en los estados financieros del Instituto y autorizar la publicación de los mismos; V. Aprobar, de acuerdo con las leyes aplicables de las políticas, bases y ramas generales que regulen los convenios, contratos pedidos o Acuerdos que deban celebrarse con terceros en materia de obras públicas, adquisiciones, Arrendamientos y prestación de servicios; VI. Expedir las normas y bases generales con apego a Las cuales, cuando fuere necesario, el Director General pueda disponer de los activos fijos.

Nombrar y remover, a propuesta del Director General, a los servidores públicos de confianza que Corresponda a los dos niveles jerárquicos inferiores inmediatos al del Director General, y VIII.

Analizar y aprobar, en su caso los informes periódicos que rinda el Director General con la Intervención que corresponda a los Comisarios.

d) **Consideraciones fiscales del ente: revelar el tipo de contribuciones que esté obligado a pagar o retener.** Retención del Impuesto sobre la Renta por sueldos y Salarios y conceptos asimilados, Retención de ISR por Servicios Profesionales y arrendamiento.

e) **Estructura organizacional básica: ANEXO**

5. Bases de preparación de los Estados Financieros: Ley General de Contabilidad Gubernamental, que es de orden público y tiene como objeto establecer los criterios generales que regirán la contabilidad gubernamental y la emisión de información financiera de los entes públicos, con el fin de lograr su adecuada armonización.

Consejo Nacional de Armonización Contable, es el órgano de coordinación para la armonización de la contabilidad gubernamental y tiene por objeto la emisión de las normas contables y lineamientos para la generación de información financiera que aplicarán los entes públicos.

6. Políticas de contabilidad Significativas: N/A

7. Posición en Moneda Extranjera y Protección por riesgo Cambiario: N/A

8. Reporte Analítico del Activo: En atención al comportamiento de los fondos, valores, derechos y bienes identificados y cuantificados en términos monetarios, se reflejan los movimientos de los activos controlados de este organismo descentralizado.

9. Fideicomisos, Mandatos y Análogos: N/A

10. Reporte de la Recaudación: N/A

11. Información sobre la Deuda y el reporte Analítico de la Deuda: N/A

12. Calificaciones otorgadas: N/A

13. Proceso de Mejora: Nuestra principal política de control, son los lineamientos de racionalidad y disciplina presupuestal, con la finalidad de promover el uso eficiente de los recursos públicos, sin que esto implique el incumplimiento de las metas y programas.

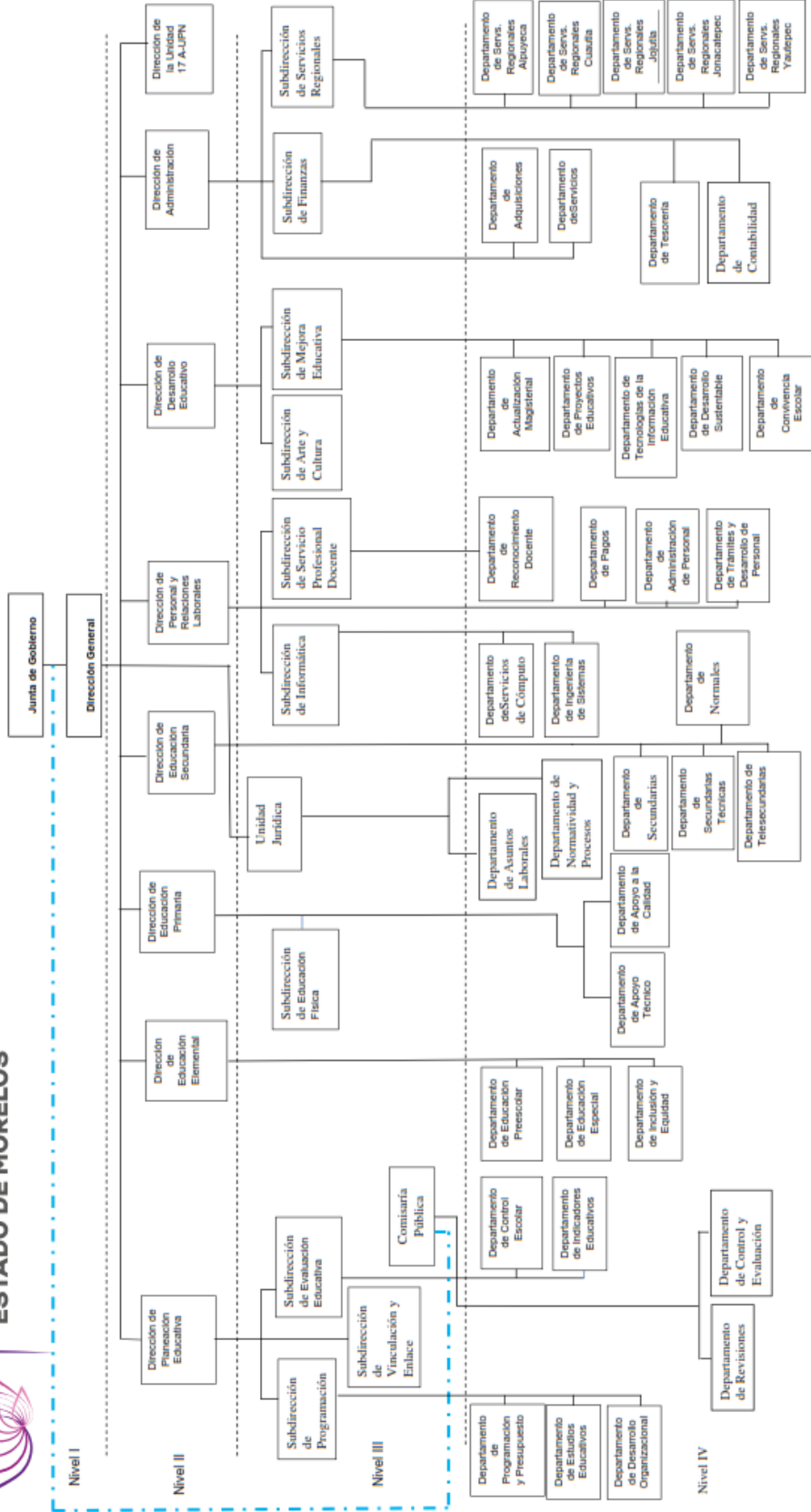
14. Información por segmentos: N/A

15. Eventos Posteriores al Cierre: N/A

16. Partes Relacionadas: N/A

ORGANIGRAMA IEBEM

INSTITUTO DE LA EDUCACIÓN BÁSICA DEL ESTADO DE MORELOS





IEBEM
Instituto de la
Educación Básica del
Estado de Morelos

Información Presupuestaria

CUENTA PÚBLICA 3er TRIMESTRE
INSTITUTO DE LA EDUCACIÓN BÁSICA DEL ESTADO DE MORELOS
ENERO - SEPTIEMBRE

2020

Concepto	Estimado / Aprobado	Devengado	Recaudado / Pagado
A. Ingresos Totales (A = A1 + A2 + A3)	5,990,008,947	6,317,567,757	6,288,777,083
A1. Ingresos de Libre Disposición	-	225,477,942	74,408,850
A2. Transferencias Federales Etiquetadas	5,990,008,947	6,092,089,815	6,214,368,233
A3. Financiamiento Neto	-	-	-
B. Egresos Presupuestarios (B = B1 + B2)	6,100,559,583	5,175,022,300	5,147,556,275
B1. Gasto No Etiquetado (sin incluir Amortización de la Deuda Pública)	-	-	-
B2. Gasto Etiquetado (sin incluir Amortización de la Deuda Pública)	6,100,559,583	5,175,022,300	5,147,556,275
C. Remanentes del Ejercicio Anterior (C = C1 + C2)	-	-	-
C1. Remanentes de Ingresos de Libre Disposición aplicados en el periodo	-	-	-
C2. Remanentes de Transferencias Federales Etiquetadas aplicados en el periodo	-	-	-
I. Balance Presupuestario (I = A - B + C)	(110,550,636)	1,142,545,457	1,141,220,808
II. Balance Presupuestario sin Financiamiento Neto (II = I - A3)	(110,550,636)	1,142,545,457	1,141,220,808
III. Balance Presupuestario sin Financiamiento Neto y sin Remanentes del Ejercicio Anterior (III = II - C)	(110,550,636)	1,142,545,457	1,141,220,808

Concepto	Aprobado	Devengado	Pagado
E. Intereses, Comisiones y Gastos de la Deuda (E = E1 + E2)	-	-	-
E1. Intereses, Comisiones y Gastos de la Deuda con Gasto No Etiquetado	-	-	-
E2. Intereses, Comisiones y Gastos de la Deuda con Gasto Etiquetado	-	-	-
IV. Balance Primario (IV = III + E)	(110,550,636)	1,142,545,457	1,141,220,808

Concepto	Estimado / Aprobado	Devengado	Recaudado / Pagado
F. Financiamiento (F = F1 + F2)	-	-	-
F1. Financiamiento con Fuente de Pago de Ingresos de Libre Disposición	-	-	-
F2. Financiamiento con Fuente de Pago de Transferencias Federales Etiquetadas	-	-	-
G. Amortización de la Deuda (G = G1 + G2)	-	-	-
G1. Amortización de la Deuda Pública con Gasto No Etiquetado	-	-	-
G2. Amortización de la Deuda Pública con Gasto Etiquetado	-	-	-
A3. Financiamiento Neto (A3 = F - G)	-	-	-

Concepto	Estimado / Aprobado	Devengado	Recaudado / Pagado
A1. Ingresos de Libre Disposición	-	225,477,942	74,408,850
A3.1 Financiamiento Neto con Fuente de Pago de Ingresos de Libre Disposición (A3.1 = F1 - G1)	-	-	-
F1. Financiamiento con Fuente de Pago de Ingresos de Libre Disposición	-	-	-
G1. Amortización de la Deuda Pública con Gasto No Etiquetado	-	-	-
B1. Gasto No Etiquetado (sin incluir Amortización de la Deuda Pública)	-	-	-
C1. Remanentes de Ingresos de Libre Disposición aplicados en el periodo	-	-	-
V. Balance Presupuestario de Recursos Disponibles (V = A1 + A3.1 - B1 + C1)	-	225,477,942	74,408,850
VI. Balance Presupuestario de Recursos Disponibles sin Financiamiento Neto (VI = V - A3.1)	-	225,477,942	74,408,850

Concepto	Estimado / Aprobado	Devengado	Recaudado / Pagado
A2. Transferencias Federales Etiquetadas	5,990,008,947	6,092,089,815	6,214,368,233
A3.2 Financiamiento Neto con Fuente de Pago de Transferencias Federales Etiquetadas (A3.2 = F2 - G2)	-	-	-
F2. Financiamiento con Fuente de Pago de Transferencias Federales Etiquetadas	-	-	-
G2. Amortización de la Deuda Pública con Gasto Etiquetado	-	-	-
B2. Gasto Etiquetado (sin incluir Amortización de la Deuda Pública)	6,100,559,583	5,175,022,300	5,147,556,275
C2. Remanentes de Transferencias Federales Etiquetadas aplicados en el periodo	-	-	-
VII. Balance Presupuestario de Recursos Etiquetados (VII = A2 + A3.2 - B2 + C2)	(110,550,636)	917,067,515	1,066,811,958
VIII. Balance Presupuestario de Recursos Etiquetados sin Financiamiento Neto (VIII = VII - A3.2)	(110,550,636)	917,067,515	1,066,811,958

Rubro de Ingresos	Ingreso					Diferencia
	Estimado	Ampliaciones y Reducciones	Modificado	Devengado	Recaudado	
	(1)	(2)	(3= 1 + 2)	(4)	(5)	
Impuestos	-	-	-	-	-	-
Cuotas y Aportaciones de Seguridad Social	-	-	-	-	-	-
Contribuciones de Mejoras	-	-	-	-	-	-
Derechos	-	16,564,516	16,564,516	225,477,942	74,408,850	74,408,850
Productos	-	-	-	-	-	-
Aprovechamientos	-	-	-	-	-	-
Ingresos por Venta de Bienes, Prestación de Servicios y Otros Ingresos	-	-	-	-	-	-
Participaciones, Aportaciones, Convenios, Incentivos Derivados de la Colaboración Fiscal y Fondos Distintos de Aportaciones	5,990,008,947	171,943,436	6,161,952,383	6,092,089,815	6,214,368,233	224,359,286
Transferencias, Asignaciones, Subsidios y Subvenciones, y Pensiones y Jubilaciones	-	-	-	-	-	-
Ingresos Derivados de Financiamientos	-	-	-	-	-	-
Total	5,990,008,947	188,507,952	6,178,516,899	6,317,567,757	6,288,777,083	298,768,136
				Ingresos excedentes		

Estado Analítico de Ingresos Por Fuente de Financiamiento	Ingreso					Diferencia
	Estimado	Ampliaciones y Reducciones	Modificado	Devengado	Recaudado	
	(1)	(2)	(3= 1 + 2)	(4)	(5)	
Ingresos del Poder Ejecutivo Federal o Estatal y de los Municipios	-	-	-	-	-	-
Impuestos	-	-	-	-	-	-
Cuotas y Aportaciones de Seguridad Social	-	-	-	-	-	-
Contribuciones de Mejoras	-	-	-	-	-	-
Derechos	-	-	-	-	-	-
Productos ¹	-	-	-	-	-	-
Aprovechamientos ²	-	-	-	-	-	-
Participaciones, Aportaciones, Convenios, Incentivos Derivados de la Colaboración Fiscal y Fondos Distintos de Aportaciones	-	-	-	-	-	-
Transferencias, Asignaciones, Subsidios y Subvenciones, y Pensiones y Jubilaciones	-	-	-	-	-	-
Ingresos de los Entes Públicos de los Poderes Legislativo y Judicial, de los Órganos Autónomos y del Sector Paraestatal o Paramunicipal, así como de las Empresas Productivas del Estado	-	-	-	-	-	-
Cuotas y Aportaciones de Seguridad Social	-	-	-	-	-	-
Productos ¹	-	-	-	-	-	-
Ingresos por Venta de Bienes, Prestación de Servicios y Otros Ingresos ³	-	-	-	-	-	-
Transferencias, Asignaciones, Subsidios y Subvenciones, y Pensiones y Jubilaciones	-	-	-	-	-	-
Ingresos Derivados de Financiamientos	-	-	-	-	-	-
Ingresos Derivados de Financiamientos	-	-	-	-	-	-
Total	-	-	-	-	-	-
				Ingresos excedentes		

¹ Incluye intereses que generan las cuentas bancarias de los entes públicos en productos.

² Incluye donativos en efectivo del Poder Ejecutivo, entre otros aprovechamientos.

³ Se refiere a los ingresos propios obtenidos por los Poderes Legislativo y Judicial, los Órganos Autónomos y las entidades de la administración pública paraestatal y paramunicipal, por sus actividades diversas no inherentes a su operación que generan recursos y que no sean ingresos por venta de bienes o prestación de servicios, tales como donativos en efectivo, entre otros.

Concepto	Ingreso					Diferencia
	Estimado	Ampliaciones/ (Reducciones)	Modificado	Devengado	Recaudado	
Ingresos de Libre Disposición						
<i>Impuestos</i>	-	-	-	-	-	-
<i>Cuotas y Aportaciones de Seguridad Social</i>	-	-	-	-	-	-
<i>Contribuciones de Mejoras</i>	-	-	-	-	-	-
<i>Derechos</i>	-	16,564,516	16,564,516	225,477,942	74,408,850	74,408,850
<i>Productos</i>	-	-	-	-	-	-
<i>Aprovechamientos</i>	-	-	-	-	-	-
<i>Ingresos por Venta de Bienes y Prestación de Servicios</i>	-	-	-	-	-	-
<i>Participaciones</i>	-	-	-	-	-	-
Fondo General de Participaciones	-	-	-	-	-	-
Fondo de Fomento Municipal	-	-	-	-	-	-
Fondo de Fiscalización y Recaudación	-	-	-	-	-	-
Fondo de Compensación	-	-	-	-	-	-
Fondo de Extracción de Hidrocarburos	-	-	-	-	-	-
Impuesto Especial Sobre Producción y Servicios	-	-	-	-	-	-
0.136% de la Recaudación Federal Participable	-	-	-	-	-	-
3.17% Sobre Extracción de Petróleo	-	-	-	-	-	-
Gasolinas y Diésel	-	-	-	-	-	-
Fondo del Impuesto Sobre la Renta	-	-	-	-	-	-
Fondo de Estabilización de los Ingresos de las Ent. Fed.	-	-	-	-	-	-
<i>Incentivos Derivados de la Colaboración Fiscal</i>	-	-	-	-	-	-
Tenencia o Uso de Vehículos	-	-	-	-	-	-
Fondo de Compensación ISAN	-	-	-	-	-	-
Impuesto Sobre Automóviles Nuevos	-	-	-	-	-	-
Fondo de Compensación de Repecos-Intermedios	-	-	-	-	-	-
Otros Incentivos Económicos	-	-	-	-	-	-
<i>Transferencias y Asignaciones</i>	-	-	-	-	-	-
<i>Convenios</i>	-	-	-	-	-	-
Otros Convenios y Subsidios	-	-	-	-	-	-
<i>Otros Ingresos de Libre Disposición</i>	-	-	-	-	-	-
Participaciones en Ingresos Locales	-	-	-	-	-	-
Otros Ingresos de Libre Disposición	-	-	-	-	-	-
Total de Ingresos de Libre Disposición	-	16,564,516	16,564,516	225,477,942	74,408,850	74,408,850
Ingresos Excedentes de Ingresos de Libre Disposición						
Transferencias Federales Etiquetadas						
<i>Aportaciones</i>	5,990,008,947	171,943,436	6,161,952,383	6,092,089,815	6,214,368,233	224,359,286
Fondo de Aport. para la Nómina Educativa y Gto. Op.	5,990,008,947	171,943,436	6,161,952,383	6,092,089,815	6,214,368,233	224,359,286
Fondo de Aportaciones para los Servicios de Salud	-	-	-	-	-	-
Fondo de Aportaciones para la Infraestructura Social	-	-	-	-	-	-
Fondo de Aport. para el Fortalecimiento de los Municipios y de las Demarcaciones Territoriales del Distrito Federal	-	-	-	-	-	-
Fondo de Aportaciones Múltiples	-	-	-	-	-	-
Fondo de Aport. para la Educación Tec. y de Adultos	-	-	-	-	-	-
Fondo de Aportaciones para la Seguridad Pública de los Estados y del Distrito Federal	-	-	-	-	-	-
Fondo de Aportaciones para el Fortalecimiento de las Entidades Federativas	-	-	-	-	-	-
<i>Convenios</i>	-	-	-	-	-	-
Convenios de Protección Social en Salud	-	-	-	-	-	-
Convenios de Descentralización	-	-	-	-	-	-
Convenios de Reasignación	-	-	-	-	-	-
Otros Convenios y Subsidios	-	-	-	-	-	-
<i>Fondos Distintos de Aportaciones</i>	-	-	-	-	-	-
Fondo para Entidades Federativas y Municipios Productores de Hidrocarburos	-	-	-	-	-	-
Fondo Minero	-	-	-	-	-	-
<i>Transferencias, Asignaciones, Subsidios y Subvenciones, y Pensiones y Jubilaciones</i>	-	-	-	-	-	-
<i>Otras Transferencias Federales Etiquetadas</i>	-	-	-	-	-	-
Total de Transferencias Federales Etiquetadas	5,990,008,947	171,943,436	6,161,952,383	6,092,089,815	6,214,368,233	224,359,286
Ingresos Derivados de Financiamientos						
<i>Ingresos Derivados de Financiamientos</i>	-	-	-	-	-	-
Total de Ingresos	5,990,008,947	188,507,952	6,178,516,899	6,317,567,757	6,288,777,083	298,768,136
Datos Informativos						
1. Ingresos Derivados de Financiamientos con Fuente de Pago de Ingresos de Libre Disposición	-	-	-	-	-	-
2. Ingresos Derivados de Financiamientos con Fuente de Pago de Transferencias Federales Etiquetadas	-	-	-	-	-	-
3. Ingresos Derivados de Financiamientos	-	-	-	-	-	-

Concepto	Egresos					Subejercicio 6 = (3 - 4)
	Aprobado	Ampliaciones/ (Reducciones)	Modificado	Devengado	Pagado	
	1	2	3 = (1 + 2)	4	5	
Servicios Personales	5,894,236,661	29,300,294	5,923,536,955	5,005,610,197	4,984,877,903	917,926,758
Remuneraciones al Personal de Carácter Permanente	2,372,651,682	155,079,924	2,527,731,606	2,460,936,616	2,460,280,139	66,794,990
Remuneraciones al Personal de Carácter Transitorio	7,927,889	2,775,421	10,703,310	5,717,768	5,717,769	4,985,542
Remuneraciones Adicionales y Especiales	834,526,572	(41,617,092)	792,909,480	705,615,638	705,425,585	87,293,842
Seguridad Social	609,450,504	2,289,598	611,740,102	25,229,687	6,360,604	586,510,415
Otras Prestaciones Sociales y Económicas	2,006,964,429	(180,137,265)	1,826,827,164	1,686,083,094	1,685,066,412	140,744,070
Previsiones	14,314,004	(2,162,065)	12,151,939	-	-	12,151,939
Pago de Estímulos a Servidores Públicos	48,401,581	93,071,773	141,473,354	122,027,394	122,027,394	19,445,960
Materiales y Suministros	31,953,918	22,949,021	54,902,939	21,662,666	16,540,004	33,240,273
Materiales de Admón, Emisión de Doctos. y Artículos Oficiales	7,958,682	10,093,825	18,052,501	7,808,016	5,302,859	10,244,485
Alimentos y Utensilios	11,649,320	10,267,912	21,917,232	9,758,541	7,148,536	12,158,691
Materias Primas y Materiales de Producción y Comercialización	44,574	-	44,574	-	-	44,574
Materiales y Artículos de Construcción y de Reparación	1,018,736	210,286	1,229,022	64,285	64,285	1,164,737
Productos Químicos, Farmacéuticos y de Laboratorio	527,542	(137,462)	390,080	14,500	14,500	375,580
Combustibles, Lubricantes y Aditivos	3,176,162	216,817	3,392,979	1,537,963	1,537,964	1,855,016
Vestuario, Blancos, Prendas de Protección y Artículos Deportivos	6,439,731	2,445,052	8,884,783	2,425,508	2,425,507	6,459,275
Materiales y Suministros Para Seguridad	-	-	-	-	-	-
Herramientas, Refacciones y Accesorios Menores	1,139,177	(147,409)	991,768	53,853	46,353	937,915
Servicios Generales	133,372,933	17,387,020	150,759,953	55,337,019	55,234,541	95,422,934
Servicios Básicos	82,107,384	8,991,725	91,099,109	48,598,752	48,557,992	42,500,357
Servicios de Arrendamiento	1,663,334	508,640	2,171,974	1,318,975	1,318,975	852,999
Servicios Profesionales, Científicos, Técnicos y Otros Servicios	6,254,105	4,378,030	10,632,135	1,864,023	1,849,516	8,768,112
Servicios Financieros, Bancarios y Comerciales	2,444,161	768,744	3,212,905	2,410,271	2,410,271	802,634
Servicios de Instalación, Reparación, Mantto. y Conservación	3,947,767	3,610,404	7,558,171	280,389	235,341	7,277,782
Servicios de Comunicación Social y Publicidad	48,590	(2,900)	45,690	-	-	45,690
Servicios de Traslado y Viáticos	3,336,643	(49,877)	3,286,766	88,989	87,540	3,197,777
Servicios Oficiales	427,937	959,931	1,387,868	399,135	399,135	988,733
Otros Servicios Generales	33,143,012	(1,777,677)	31,365,335	376,485	375,771	30,988,850
Transferencias, Asignaciones, Subsidios y Otras Ayudas	29,646,071	117,970,392	147,616,463	92,124,203	90,903,827	55,492,260
Transferencias Internas y Asignaciones al Sector Público	-	-	-	-	-	-
Transferencias al Resto del Sector Público	-	-	-	-	-	-
Subsidios y Subvenciones	1,242,034	619,200	1,861,234	1,057,800	-	803,434
Ayudas Sociales	21,176,303	117,198,717	138,375,020	90,616,997	90,529,033	47,758,023
Pensiones y Jubilaciones	377,734	152,475	530,209	449,406	374,794	80,803
Transferencias a Fideicomisos, Mandatos y Otros Análogos	6,850,000	-	6,850,000	-	-	6,850,000
Transferencias a la Seguridad Social	-	-	-	-	-	-
Donativos	-	-	-	-	-	-
Transferencias al Exterior	-	-	-	-	-	-
Bienes Muebles, Inmuebles e Intangibles	11,350,000	901,225	12,251,225	288,215	-	11,963,010
Mobiliario y Equipo de Administración	11,350,000	885,525	12,235,525	288,215	-	11,947,310
Mobiliario y Equipo Educativo y Recreativo	-	-	-	-	-	-
Equipo e Instrumental Médico y de Laboratorio	-	15,700	15,700	-	-	15,700
Vehículos y Equipo de Transporte	-	-	-	-	-	-
Equipo de Defensa y Seguridad	-	-	-	-	-	-
Maquinaria, Otros Equipos y Herramientas	-	-	-	-	-	-
Activos Biológicos	-	-	-	-	-	-
Bienes Inmuebles	-	-	-	-	-	-
Activos Intangibles	-	-	-	-	-	-
Inversión Pública	-	-	-	-	-	-
Obra Pública en Bienes de Dominio Público	-	-	-	-	-	-
Obra Pública en Bienes Propios	-	-	-	-	-	-
Proyectos Productivos y Acciones de Fomento	-	-	-	-	-	-
Inversiones Financieras y Otras Provisiones	-	-	-	-	-	-
Inversiones Para el Fomento de Actividades Productivas	-	-	-	-	-	-
Acciones y Participaciones de Capital	-	-	-	-	-	-
Compra de Títulos y Valores	-	-	-	-	-	-
Concesión de Préstamos	-	-	-	-	-	-
Inversiones en Fideicomisos, Mandatos y Otros Análogos	-	-	-	-	-	-
Otras Inversiones Financieras	-	-	-	-	-	-
Provisiones para Contingencias y Otras Erogaciones Especiales	-	-	-	-	-	-
Participaciones y Aportaciones	-	-	-	-	-	-
Participaciones	-	-	-	-	-	-
Aportaciones	-	-	-	-	-	-
Convenios	-	-	-	-	-	-
Deuda Pública	-	-	-	-	-	-
Amortización de la Deuda Pública	-	-	-	-	-	-
Intereses de la Deuda Pública	-	-	-	-	-	-
Comisiones de la Deuda Pública	-	-	-	-	-	-
Gastos de la Deuda Pública	-	-	-	-	-	-
Costo por Coberturas	-	-	-	-	-	-
Apoyos Financieros	-	-	-	-	-	-
Adeudos de Ejercicios Fiscales Anteriores (Adefas)	-	-	-	-	-	-
Total del Gasto	6,100,559,583	188,507,952	6,289,067,535	5,175,022,300	5,147,556,275	1,114,045,235

Concepto	Egresos					Subejercicio
	Aprobado	Ampliaciones / (Reducciones)	Modificado	Devengado	Pagado	
Gasto No Etiquetado	-	-	-	-	-	-
<i>Servicios Personales</i>	-	-	-	-	-	-
Remuneraciones al Personal de Carácter Permanente	-	-	-	-	-	-
Remuneraciones al Personal de Carácter Transitorio	-	-	-	-	-	-
Remuneraciones Adicionales y Especiales	-	-	-	-	-	-
Seguridad Social	-	-	-	-	-	-
Otras Prestaciones Sociales y Económicas	-	-	-	-	-	-
Previsiones	-	-	-	-	-	-
Pago de Estimulos a Servidores Públicos	-	-	-	-	-	-
<i>Materiales y Suministros</i>	-	-	-	-	-	-
Materiales de Admón., Emisión de Doctos. y Art. Oficiales	-	-	-	-	-	-
Alimentos y Utensilios	-	-	-	-	-	-
Materias Primas y Materiales de Prod. y Comercialización	-	-	-	-	-	-
Materiales y Artículos de Construcción y de Reparación	-	-	-	-	-	-
Productos Químicos, Farmacéuticos y de Laboratorio	-	-	-	-	-	-
Combustibles, Lubricantes y Aditivos	-	-	-	-	-	-
Vestuario, Blancos, Prendas de Protección y Art. Deportivos	-	-	-	-	-	-
Materiales y Suministros Para Seguridad	-	-	-	-	-	-
Herramientas, Refacciones y Accesorios Menores	-	-	-	-	-	-
<i>Servicios Generales</i>	-	-	-	-	-	-
Servicios Básicos	-	-	-	-	-	-
Servicios de Arrendamiento	-	-	-	-	-	-
Servicios Profesionales, Científicos, Técnicos y Otros Serv.	-	-	-	-	-	-
Servicios Financieros, Bancarios y Comerciales	-	-	-	-	-	-
Servicios de Instalación, Reparación, Mantto. y Conservación	-	-	-	-	-	-
Servicios de Comunicación Social y Publicidad	-	-	-	-	-	-
Servicios de Traslado y Viáticos	-	-	-	-	-	-
Servicios Oficiales	-	-	-	-	-	-
Otros Servicios Generales	-	-	-	-	-	-
<i>Transferencias, Asignaciones, Subsidios y Otras Ayudas</i>	-	-	-	-	-	-
Transferencias Internas y Asignaciones al Sector Público	-	-	-	-	-	-
Transferencias al Resto del Sector Público	-	-	-	-	-	-
Subsidios y Subvenciones	-	-	-	-	-	-
Ayudas Sociales	-	-	-	-	-	-
Pensiones y Jubilaciones	-	-	-	-	-	-
Transferencias a Fideicomisos, Mandatos y Otros Análogos	-	-	-	-	-	-
Transferencias a la Seguridad Social	-	-	-	-	-	-
Donativos	-	-	-	-	-	-
Transferencias al Exterior	-	-	-	-	-	-
<i>Bienes Muebles, Inmuebles e Intangibles</i>	-	-	-	-	-	-
Mobiliario y Equipo de Administración	-	-	-	-	-	-
Mobiliario y Equipo Educativo y Recreativo	-	-	-	-	-	-
Equipo e Instrumental Médico y de Laboratorio	-	-	-	-	-	-
Vehículos y Equipo de Transporte	-	-	-	-	-	-
Equipo de Defensa y Seguridad	-	-	-	-	-	-
Maquinaria, Otros Equipos y Herramientas	-	-	-	-	-	-
Activos Biológicos	-	-	-	-	-	-
Bienes Inmuebles	-	-	-	-	-	-
Activos Intangibles	-	-	-	-	-	-
<i>Inversión Pública</i>	-	-	-	-	-	-
Obra Pública en Bienes de Dominio Público	-	-	-	-	-	-
Obra Pública en Bienes Propios	-	-	-	-	-	-
Proyectos Productivos y Acciones de Fomento	-	-	-	-	-	-
<i>Inversiones Financieras y Otras Provisiones</i>	-	-	-	-	-	-
Inversiones Para el Fomento de Actividades Productivas	-	-	-	-	-	-
Acciones y Participaciones de Capital	-	-	-	-	-	-
Compra de Títulos y Valores	-	-	-	-	-	-
Concesión de Préstamos	-	-	-	-	-	-
Inversiones en Fideicomisos, Mandatos y Otros Análogos	-	-	-	-	-	-
Fideicomiso de Desastres Naturales (Informativo)	-	-	-	-	-	-
Otras Inversiones Financieras	-	-	-	-	-	-
Provisiones para Contingencias y Otras Erogaciones Especiales	-	-	-	-	-	-
<i>Participaciones y Aportaciones</i>	-	-	-	-	-	-
Participaciones	-	-	-	-	-	-
Aportaciones	-	-	-	-	-	-
Convenios	-	-	-	-	-	-
<i>Deuda Pública</i>	-	-	-	-	-	-
Amortización de la Deuda Pública	-	-	-	-	-	-
Intereses de la Deuda Pública	-	-	-	-	-	-
Comisiones de la Deuda Pública	-	-	-	-	-	-
Gastos de la Deuda Pública	-	-	-	-	-	-
Costo por Coberturas	-	-	-	-	-	-
Apoyos Financieros	-	-	-	-	-	-
Adeudos de Ejercicios Fiscales Anteriores (Adefas)	-	-	-	-	-	-

Concepto	Egresos					Subejercicio
	Aprobado	Ampliaciones / (Reducciones)	Modificado	Devengado	Pagado	
Gasto Etiquetado	6,100,559,583	188,507,952	6,289,067,535	5,175,022,300	5,147,556,275	1,114,045,235
<i>Servicios Personales</i>	5,894,236,661	29,300,294	5,923,536,955	5,005,610,197	4,984,877,903	917,926,758
Remuneraciones al Personal de Carácter Permanente	2,372,651,682	155,079,924	2,527,731,606	2,460,936,616	2,460,280,139	66,794,990
Remuneraciones al Personal de Carácter Transitorio	7,927,889	2,775,421	10,703,310	5,717,768	5,717,769	4,985,542
Remuneraciones Adicionales y Especiales	834,526,572	(41,617,092)	792,909,480	705,615,638	705,425,585	87,293,842
Seguridad Social	609,450,504	2,289,598	611,740,102	25,229,687	6,360,604	586,510,415
Otras Prestaciones Sociales y Económicas	2,006,964,429	(180,137,265)	1,826,827,164	1,686,083,094	1,685,066,412	140,744,070
Previsiones	14,314,004	(2,162,065)	12,151,939	-	-	12,151,939
Pago de Estímulos a Servidores Públicos	48,401,581	93,071,773	141,473,354	122,027,394	122,027,394	19,445,960
<i>Materiales y Suministros</i>	31,953,918	22,949,021	54,902,939	21,662,666	16,540,004	33,240,273
Materiales de Admón., Emisión de Doctos. y Art. Oficiales	7,958,676	10,093,825	18,052,501	7,808,616	5,302,859	10,244,485
Alimentos y Utensilios	11,649,320	10,267,912	21,917,232	9,758,541	7,148,536	12,158,691
Materias Primas y Materiales de Prod. y Comercialización	44,574	-	44,574	-	-	44,574
Materiales y Artículos de Construcción y de Reparación	1,018,736	210,286	1,229,022	64,285	64,285	1,164,737
Productos Químicos, Farmacéuticos y de Laboratorio	527,542	(137,462)	390,080	14,500	14,500	375,580
Combustibles, Lubricantes y Aditivos	3,176,162	216,817	3,392,979	1,537,963	1,537,964	1,855,016
Vestuario, Blancos, Prendas de Protección y Art. Deportivos	6,439,731	2,445,052	8,884,783	2,425,508	2,425,507	6,459,275
Materiales y Suministros Para Seguridad	-	-	-	-	-	-
Herramientas, Refacciones y Accesorios Menores	1,139,177	(147,409)	991,768	53,853	46,353	937,915
<i>Servicios Generales</i>	133,372,933	17,387,020	150,759,953	55,337,019	55,234,541	95,422,934
Servicios Básicos	82,107,384	8,991,725	91,099,109	48,598,752	48,557,992	42,500,357
Servicios de Arrendamiento	1,663,334	508,640	2,171,974	1,318,975	1,318,975	852,999
Servicios Profesionales, Científicos, Técnicos y Otros Serv.	6,254,105	4,378,030	10,632,135	1,864,023	1,849,516	8,768,112
Servicios Financieros, Bancarios y Comerciales	2,444,161	768,744	3,212,905	2,410,271	2,410,271	802,634
Servicios de Instalación, Reparación, Mantto. y Conservación	3,947,767	3,610,404	7,558,171	280,389	235,341	7,277,782
Servicios de Comunicación Social y Publicidad	48,590	(2,900)	45,690	-	-	45,690
Servicios de Traslado y Viáticos	3,336,643	(49,877)	3,286,766	88,989	87,540	3,197,777
Servicios Oficiales	427,937	959,931	1,387,868	399,135	399,135	988,733
Otros Servicios Generales	33,143,012	(1,777,677)	31,365,335	376,485	375,771	30,988,850
<i>Transferencias, Asignaciones, Subsidios y Otras Ayudas</i>	29,646,071	117,970,392	147,616,463	92,124,203	90,903,827	55,492,260
Transferencias Internas y Asignaciones al Sector Público	-	-	-	-	-	-
Transferencias al Resto del Sector Público	-	-	-	-	-	-
Subsidios y Subvenciones	1,242,034	619,200	1,861,234	1,057,800	-	803,434
Ayudas Sociales	21,176,303	117,198,717	138,375,020	90,616,997	90,529,033	47,758,023
Pensiones y Jubilaciones	377,734	152,475	530,209	449,406	374,794	80,803
Transferencias a Fideicomisos, Mandatos y Otros Análogos	6,850,000	-	6,850,000	-	-	6,850,000
Transferencias a la Seguridad Social	-	-	-	-	-	-
Donativos	-	-	-	-	-	-
Transferencias al Exterior	-	-	-	-	-	-
<i>Bienes Muebles, Inmuebles e Intangibles</i>	11,350,000	901,225	12,251,225	288,215	-	11,963,010
Mobiliario y Equipo de Administración	11,350,000	885,525	12,235,525	288,215	-	11,947,310
Mobiliario y Equipo Educativo y Recreativo	-	-	-	-	-	-
Equipo e Instrumental Médico y de Laboratorio	-	15,700	15,700	-	-	15,700
Vehículos y Equipo de Transporte	-	-	-	-	-	-
Equipo de Defensa y Seguridad	-	-	-	-	-	-
Maquinaria, Otros Equipos y Herramientas	-	-	-	-	-	-
Activos Biológicos	-	-	-	-	-	-
Bienes Inmuebles	-	-	-	-	-	-
Activos Intangibles	-	-	-	-	-	-
<i>Inversión Pública</i>	-	-	-	-	-	-
Obra Pública en Bienes de Dominio Público	-	-	-	-	-	-
Obra Pública en Bienes Propios	-	-	-	-	-	-
Proyectos Productivos y Acciones de Fomento	-	-	-	-	-	-
<i>Inversiones Financieras y Otras Provisiones</i>	-	-	-	-	-	-
Inversiones Para el Fomento de Actividades Productivas	-	-	-	-	-	-
Acciones y Participaciones de Capital	-	-	-	-	-	-
Compra de Títulos y Valores	-	-	-	-	-	-
Concesión de Préstamos	-	-	-	-	-	-
Inversiones en Fideicomisos, Mandatos y Otros Análogos	-	-	-	-	-	-
Fideicomiso de Desastres Naturales (Informativo)	-	-	-	-	-	-
Otras Inversiones Financieras	-	-	-	-	-	-
Provisiones para Contingencias y Otras Erogaciones Especiales	-	-	-	-	-	-
<i>Participaciones y Aportaciones</i>	-	-	-	-	-	-
Participaciones	-	-	-	-	-	-
Aportaciones	-	-	-	-	-	-
Convenios	-	-	-	-	-	-
<i>Deuda Pública</i>	-	-	-	-	-	-
Amortización de la Deuda Pública	-	-	-	-	-	-
Intereses de la Deuda Pública	-	-	-	-	-	-
Comisiones de la Deuda Pública	-	-	-	-	-	-
Gastos de la Deuda Pública	-	-	-	-	-	-
Costo por Coberturas	-	-	-	-	-	-
Apoys Financieros	-	-	-	-	-	-
Adeudos de Ejercicios Fiscales Anteriores (Adefas)	-	-	-	-	-	-
Total de Egresos	6,100,559,583	188,507,952	6,289,067,535	5,175,022,300	5,147,556,275	1,114,045,235

Concepto	Egresos					Subejercicio
	Aprobado	Ampliaciones/ (Reducciones)	Modificado	Devengado	Pagado	
	1	2	3 = (1 + 2)	4	5	
Jefatura de la Oficina de la Gobernatura del Estado	-	-	-	-	-	-
Secretaría de Gobierno	-	-	-	-	-	-
Secretaría de Hacienda	-	-	-	-	-	-
Secretaría de Desarrollo Económico y del Trabajo	-	-	-	-	-	-
Secretaría de Desarrollo Agropecuario	-	-	-	-	-	-
Secretaría de Obras Públicas	-	-	-	-	-	-
Secretaría de Educación	-	-	-	-	-	-
Secretaría de Salud	-	-	-	-	-	-
Secretaría de Administración	-	-	-	-	-	-
Secretaría de la Contraloría	-	-	-	-	-	-
Secretaría de Turismo y Cultura	-	-	-	-	-	-
Secretaría de Desarrollo Social	-	-	-	-	-	-
Secretaría de Desarrollo Sustentable	-	-	-	-	-	-
Secretaría de Movilidad y Transporte	-	-	-	-	-	-
Comisión Estatal de Seguridad Pública	-	-	-	-	-	-
Consejería Jurídica	-	-	-	-	-	-
Gastos Institucionales	-	-	-	-	-	-
Total del Gasto	-	-	-	-	-	-

Instituto de la Educación Básica del Estado de Morelos
Estado Analítico del Ejercicio del Presupuesto de Egresos
Clasificación Administrativa
Del 1 de enero al 30 de septiembre de 2020

Concepto	Egresos					Subejercicio
	Aprobado	Ampliaciones/ (Reducciones)	Modificado	Devengado	Pagado	
	1	2	3 = (1 + 2)	4	5	
Poder Ejecutivo	-	-	-	-	-	-
Poder Legislativo	-	-	-	-	-	-
Poder Judicial	-	-	-	-	-	-
Organismos Autónomos	-	-	-	-	-	-
Poder Ejecutivo de los Municipios	-	-	-	-	-	-
Total del Gasto	-	-	-	-	-	-

Sector Paraestatal del Gobierno del Estado de Morelos
Estado Analítico del Ejercicio del Presupuesto de Egresos
Clasificación Administrativa
Del 1 de enero al 30 de septiembre de 2020

Concepto	Egresos					Subejercicio
	Aprobado	Ampliaciones/ (Reducciones)	Modificado	Devengado	Pagado	
	1	2	3 = (1 + 2)	4	5	
Entidades Paraestatales y Fideicomisos No Empresariales y No Financieros	6,100,559,583	188,507,952	6,289,067,535	5,175,022,300	5,147,556,275	1,114,045,235
Instituciones Públicas de la Seguridad Social	-	-	-	-	-	-
Entidades Paraestatales Empresariales No Financieras con Participación Estatal Mayoritaria	-	-	-	-	-	-
Fideicomisos Empresariales No Financieros con Participación Estatal Mayoritaria	-	-	-	-	-	-
Entidades Paraestatales Empresariales Financieras Monetarias con Participación Estatal Mayoritaria	-	-	-	-	-	-
Entidades Paraestatales Empresariales Financieras No Monetarias con Participación Estatal Mayoritaria	-	-	-	-	-	-
Fideicomisos Financieros Públicos con Participación Estatal Mayoritaria	-	-	-	-	-	-
Total del Gasto	6,100,559,583	188,507,952	6,289,067,535	5,175,022,300	5,147,556,275	1,114,045,235

Concepto	Egresos					Subejercicio
	Aprobado	Ampliaciones/ (Reducciones)	Modificado	Devengado	Pagado	
Gasto No Etiquetado	-	-	-	-	-	-
Jefatura de la Oficina de la Gobernatura del Estado	-	-	-	-	-	-
Secretaría de Gobierno	-	-	-	-	-	-
Secretaría de Hacienda	-	-	-	-	-	-
Secretaría de Desarrollo Económico y del Trabajo	-	-	-	-	-	-
Secretaría de Desarrollo Agropecuario	-	-	-	-	-	-
Secretaría de Obras Públicas	-	-	-	-	-	-
Secretaría de Educación	-	-	-	-	-	-
Secretaría de Salud	-	-	-	-	-	-
Secretaría de Administración	-	-	-	-	-	-
Secretaría de la Contraloría	-	-	-	-	-	-
Secretaría de Turismo y Cultura	-	-	-	-	-	-
Secretaría de Desarrollo Social	-	-	-	-	-	-
Secretaría de Desarrollo Sustentable	-	-	-	-	-	-
Secretaría de Movilidad y Transporte	-	-	-	-	-	-
Comisión Estatal de Seguridad Pública	-	-	-	-	-	-
Consejería Jurídica	-	-	-	-	-	-
Gastos Institucionales	-	-	-	-	-	-
Poder Legislativo	-	-	-	-	-	-
Poder Judicial	-	-	-	-	-	-
Organismos Autónomos	-	-	-	-	-	-
Entidades Paraestatales y Fideicomisos No Empresariales y No Financieros	-	-	-	-	-	-
Fideicomisos Empresariales No Financieros con Participación Estatal Mayoritaria	-	-	-	-	-	-
Poder Ejecutivo de los Municipios	-	-	-	-	-	-
Gasto Etiquetado	6,100,559,583	188,507,952	6,289,067,535	5,175,022,300	5,147,556,275	1,114,045,235
Jefatura de la Oficina de la Gobernatura del Estado	-	-	-	-	-	-
Secretaría de Gobierno	-	-	-	-	-	-
Secretaría de Hacienda	-	-	-	-	-	-
Secretaría de Desarrollo Económico y del Trabajo	-	-	-	-	-	-
Secretaría de Desarrollo Agropecuario	-	-	-	-	-	-
Secretaría de Obras Públicas	-	-	-	-	-	-
Secretaría de Educación	-	-	-	-	-	-
Secretaría de Salud	-	-	-	-	-	-
Secretaría de Administración	-	-	-	-	-	-
Secretaría de la Contraloría	-	-	-	-	-	-
Secretaría de Turismo y Cultura	-	-	-	-	-	-
Secretaría de Desarrollo Social	-	-	-	-	-	-
Secretaría de Desarrollo Sustentable	-	-	-	-	-	-
Secretaría de Movilidad y Transporte	-	-	-	-	-	-
Comisión Estatal de Seguridad Pública	-	-	-	-	-	-
Consejería Jurídica	-	-	-	-	-	-
Gastos Institucionales	-	-	-	-	-	-
Poder Legislativo	-	-	-	-	-	-
Poder Judicial	-	-	-	-	-	-
Organismos Autónomos	-	-	-	-	-	-
Entidades Paraestatales y Fideicomisos No Empresariales y No Financieros	6,100,559,583	188,507,952	6,289,067,535	5,175,022,300	5,147,556,275	1,114,045,235
Fideicomisos Empresariales No Financieros con Participación Estatal Mayoritaria	-	-	-	-	-	-
Poder Ejecutivo de los Municipios	-	-	-	-	-	-
Total de Egresos	6,100,559,583	188,507,952	6,289,067,535	5,175,022,300	5,147,556,275	1,114,045,235

Concepto	Egresos					Subejercicio
	Aprobado	Ampliaciones/ (Reducciones)	Modificado	Devengado	Pagado	
	1	2	3 = (1 + 2)	4	5	
Gobierno	-	-	-	-	-	-
Legislación	-	-	-	-	-	-
Justicia	-	-	-	-	-	-
Coordinación de la Política de Gobierno	-	-	-	-	-	-
Relaciones Exteriores	-	-	-	-	-	-
Asuntos Financieros y Hacendarios	-	-	-	-	-	-
Seguridad Nacional	-	-	-	-	-	-
Asuntos de Orden Público y de Seguridad Interior	-	-	-	-	-	-
Otros Servicios Generales	-	-	-	-	-	-
Desarrollo Social	6,100,559,583	188,507,952	6,289,067,535	5,175,022,300	5,147,556,275	1,114,045,235
Protección Ambiental	-	-	-	-	-	-
Vivienda y Servicios a la Comunidad	-	-	-	-	-	-
Salud	-	-	-	-	-	-
Recreación, Cultura y Otras Manifestaciones Sociales	-	-	-	-	-	-
Educación	6,100,559,583	188,507,952	6,289,067,535	5,175,022,300	5,147,556,275	1,114,045,235
Protección Social	-	-	-	-	-	-
Otros Asuntos Sociales	-	-	-	-	-	-
Desarrollo Económico	-	-	-	-	-	-
Asuntos Económicos, Comerciales y Laborales en General	-	-	-	-	-	-
Agropecuaria, Silvicultura, Pesca y Caza	-	-	-	-	-	-
Combustibles y Energía	-	-	-	-	-	-
Minería, Manufacturas y Construcción	-	-	-	-	-	-
Transporte	-	-	-	-	-	-
Comunicaciones	-	-	-	-	-	-
Turismo	-	-	-	-	-	-
Ciencia, Tecnología e Innovación	-	-	-	-	-	-
Otras Industrias y Otros Asuntos Económicos	-	-	-	-	-	-
Otras no Clasificadas en Funciones Anteriores	-	-	-	-	-	-
Transacciones de la Deuda Pública / Costo Financiero de la Deuda	-	-	-	-	-	-
Transferencias, Participaciones y Aportaciones entre Diferentes Niveles y Ordenes de Gobierno	-	-	-	-	-	-
Saneamiento del Sistema Financiero	-	-	-	-	-	-
Adeudos de Ejercicios Fiscales Anteriores	-	-	-	-	-	-
Total del Gasto	6,100,559,583	188,507,952	6,289,067,535	5,175,022,300	5,147,556,275	1,114,045,235

Concepto	Egresos					Subejercicio
	Aprobado	Ampliaciones/ (Reducciones)	Modificado	Devengado	Pagado	
Gasto No Etiquetado	-	-	-	-	-	-
<i>Gobierno</i>	-	-	-	-	-	-
Legislación	-	-	-	-	-	-
Justicia	-	-	-	-	-	-
Coordinación de la Política de Gobierno	-	-	-	-	-	-
Relaciones Exteriores	-	-	-	-	-	-
Asuntos Financieros y Hacendarios	-	-	-	-	-	-
Seguridad Nacional	-	-	-	-	-	-
Asuntos de Orden Público y de Seguridad Interior	-	-	-	-	-	-
Otros Servicios Generales	-	-	-	-	-	-
<i>Desarrollo Social</i>	-	-	-	-	-	-
Protección Ambiental	-	-	-	-	-	-
Vivienda y Servicios a la Comunidad	-	-	-	-	-	-
Salud	-	-	-	-	-	-
Recreación, Cultura y Otras Manifestaciones Sociales	-	-	-	-	-	-
Educación	-	-	-	-	-	-
Protección Social	-	-	-	-	-	-
Otros Asuntos Sociales	-	-	-	-	-	-
<i>Desarrollo Económico</i>	-	-	-	-	-	-
Asuntos Económicos, Comerciales y Laborales en Gral.	-	-	-	-	-	-
Agropecuaria, Silvicultura, Pesca y Caza	-	-	-	-	-	-
Combustibles y Energía	-	-	-	-	-	-
Minería, Manufacturas y Construcción	-	-	-	-	-	-
Transporte	-	-	-	-	-	-
Comunicaciones	-	-	-	-	-	-
Turismo	-	-	-	-	-	-
Ciencia, Tecnología e Innovación	-	-	-	-	-	-
Otras Industrias y Otros Asuntos Económicos	-	-	-	-	-	-
<i>Otras no Clasificadas en Funciones Anteriores</i>	-	-	-	-	-	-
Transacciones de la Deuda Pública / Costo Financiero de la Deuda	-	-	-	-	-	-
Transferencias, Participaciones y Aportaciones entre Diferentes Niveles y Ordenes de Gobierno	-	-	-	-	-	-
Saneamiento del Sistema Financiero	-	-	-	-	-	-
Adeudos de Ejercicios Fiscales Anteriores	-	-	-	-	-	-
Gasto Etiquetado	6,100,559,583	188,507,952	6,289,067,535	5,175,022,300	5,147,556,275	1,114,045,235
<i>Gobierno</i>	-	-	-	-	-	-
Legislación	-	-	-	-	-	-
Justicia	-	-	-	-	-	-
Coordinación de la Política de Gobierno	-	-	-	-	-	-
Relaciones Exteriores	-	-	-	-	-	-
Asuntos Financieros y Hacendarios	-	-	-	-	-	-
Seguridad Nacional	-	-	-	-	-	-
Asuntos de Orden Público y de Seguridad Interior	-	-	-	-	-	-
Otros Servicios Generales	-	-	-	-	-	-
<i>Desarrollo Social</i>	6,100,559,583	188,507,952	6,289,067,535	5,175,022,300	5,147,556,275	1,114,045,235
Protección Ambiental	-	-	-	-	-	-
Vivienda y Servicios a la Comunidad	-	-	-	-	-	-
Salud	-	-	-	-	-	-
Recreación, Cultura y Otras Manifestaciones Sociales	-	-	-	-	-	-
Educación	6,100,559,583	188,507,952	6,289,067,535	5,175,022,300	5,147,556,275	1,114,045,235
Protección Social	-	-	-	-	-	-
Otros Asuntos Sociales	-	-	-	-	-	-
<i>Desarrollo Económico</i>	-	-	-	-	-	-
Asuntos Económicos, Comerciales y Laborales en Gral.	-	-	-	-	-	-
Agropecuaria, Silvicultura, Pesca y Caza	-	-	-	-	-	-
Combustibles y Energía	-	-	-	-	-	-
Minería, Manufacturas y Construcción	-	-	-	-	-	-
Transporte	-	-	-	-	-	-
Comunicaciones	-	-	-	-	-	-
Turismo	-	-	-	-	-	-
Ciencia, Tecnología e Innovación	-	-	-	-	-	-
Otras Industrias y Otros Asuntos Económicos	-	-	-	-	-	-
<i>Otras no Clasificadas en Funciones Anteriores</i>	-	-	-	-	-	-
Transacciones de la Deuda Pública / Costo Financiero de la Deuda	-	-	-	-	-	-
Transferencias, Participaciones y Aportaciones entre Diferentes Niveles y Ordenes de Gobierno	-	-	-	-	-	-
Saneamiento del Sistema Financiero	-	-	-	-	-	-
Adeudos de Ejercicios Fiscales Anteriores	-	-	-	-	-	-
Total del Egresos	6,100,559,583	188,507,952	6,289,067,535	5,175,022,300	5,147,556,275	1,114,045,235

Concepto	Egresos					Subejercicio
	Aprobado	Ampliaciones/ (Reducciones)	Modificado	Devengado	Pagado	
Gasto No Etiquetado	-	-	-	-	-	-
Personal Administrativo y de Servicio Público	-	-	-	-	-	-
Magisterio	-	-	-	-	-	-
Servicios de Salud	-	-	-	-	-	-
Personal Administrativo	-	-	-	-	-	-
Personal Médico, Paramédico y afín	-	-	-	-	-	-
Seguridad Pública	-	-	-	-	-	-
Gastos Asociados a la Implementación de Nuevas Leyes Fed. o Reformas a las Mismas	-	-	-	-	-	-
Nombre del Programa o Ley 1	-	-	-	-	-	-
Nombre del Programa o Ley 2	-	-	-	-	-	-
Sentencias Laborales Definitivas	-	-	-	-	-	-
Gasto Etiquetado	5,894,236,660	29,300,294	5,923,536,954	5,005,610,198	4,984,877,902	917,926,756
Personal Administrativo y de Servicio Público	-	-	-	-	-	-
Magisterio	5,894,236,660	29,300,294	5,923,536,954	5,005,610,198	4,984,877,902	917,926,756
Servicios de Salud	-	-	-	-	-	-
Personal Administrativo	-	-	-	-	-	-
Personal Médico, Paramédico y afín	-	-	-	-	-	-
Seguridad Pública	-	-	-	-	-	-
Gastos Asociados a la Implementación de Nuevas Leyes Fed. o Reformas a las Mismas	-	-	-	-	-	-
Nombre del Programa o Ley 1	-	-	-	-	-	-
Nombre del Programa o Ley 2	-	-	-	-	-	-
Sentencias Laborales Definitivas	-	-	-	-	-	-
Total del Gasto en Servicios Personales	5,894,236,660	29,300,294	5,923,536,954	5,005,610,198	4,984,877,902	917,926,756

Instituto de la Educación Básica del Estado de Morelos
 Estado Analítico del Ejercicio del Presupuesto de Egresos
 Clasificación Económica (por Tipo de Gasto)
 Del 1 de enero al 30 de septiembre de 2020
 (Pesos)



Concepto	Egresos					
	Aprobado	Ampliaciones/ (Reducciones)	Modificado	Devengado	Pagado	Subejercicio
	1	2	3 = (1 + 2)	4	5	6 = (3 - 4)
Gasto Corriente	6,088,831,849	188,507,952	6,277,339,801	5,175,022,300	5,147,556,275	1,102,317,501
Gasto de Capital	11,350,000	-	11,350,000	-	-	11,350,000
Amortización de la Deuda y Disminución de Pasivos	377,734	-	377,734	-	-	377,734
Pensiones y Jubilaciones	-	-	-	-	-	-
Participaciones	-	-	-	-	-	-
Total del Gasto	6,100,559,583	188,507,952	6,289,067,535	5,175,022,300	5,147,556,275	1,114,045,235

Identificación de Crédito o Instrumento	Créditos Bancarios	Devengado	Pagado
NO APLICA			
Total de Intereses de Créditos Bancarios	-	-	-
Otros Instrumentos de Deuda			
Total de Intereses de Otros Instrumentos de Deuda	-	-	-
TOTAL	-	-	-



IEBEM

Instituto de la
Educación Básica del
Estado de Morelos

Información Programática

CUENTA PÚBLICA 3er TRIMESTRE
INSTITUTO DE LA EDUCACIÓN BÁSICA DEL ESTADO DE MORELOS
ENERO - SEPTIEMBRE

2020

Concepto	Egresos					Subejercicio
	Aprobado	Ampliaciones/ (Reducciones)	Modificado	Devengado	Pagado	
	1	2	3 = (1 + 2)	4	5	
Programas	-	-	-	-	-	-
Subsidios: Sector Social y Privado o Ent. Federativas y Municipios	-	-	-	-	-	-
Sujetos a Reglas de Operación	-	-	-	-	-	-
Otros Subsidios	-	-	-	-	-	-
Desempeño de las Funciones	-	-	-	-	-	-
Prestación de Servicios Públicos	-	-	-	-	-	-
Provisión de Bienes Públicos	-	-	-	-	-	-
Planeación, Seguimiento y Evaluación de Políticas Públicas	-	-	-	-	-	-
Promoción y Fomento	-	-	-	-	-	-
Regulación y Supervisión	-	-	-	-	-	-
Funciones de las Fuerzas Armadas (Únicamente Gobierno Federal)	-	-	-	-	-	-
Específicos	-	-	-	-	-	-
Proyectos de Inversión	-	-	-	-	-	-
Administrativos y de Apoyo	-	-	-	-	-	-
Apoyo al Proceso Presupuestario y para Mejorar la Eficiencia Institucional	-	-	-	-	-	-
Apoyo a la Función Pública y al Mejoramiento de la Gestión	-	-	-	-	-	-
Operaciones Ajenas	-	-	-	-	-	-
Compromisos	-	-	-	-	-	-
Obligaciones de Cumplimiento de Resolución Jurisdiccional	-	-	-	-	-	-
Desastres Naturales	-	-	-	-	-	-
Obligaciones	-	-	-	-	-	-
Pensiones y Jubilaciones	-	-	-	-	-	-
Aportaciones a la Seguridad Social	-	-	-	-	-	-
Aportaciones a Fondos de Estabilización	-	-	-	-	-	-
Aportaciones a Fondos de Inversión y Reestructura de Pensiones	-	-	-	-	-	-
Programas de Gasto Federalizado (Gobierno Federal)	6,100,559,583	188,507,952	6,289,067,535	5,175,022,300	5,147,556,275	1,114,045,235
Gasto Federalizado	6,100,559,583	188,507,952	6,289,067,535	5,175,022,300	5,147,556,275	1,114,045,235
Participaciones a Entidades Federativas y Municipios	-	-	-	-	-	-
Costo financiero, deuda o apoyos a deudores y ahorradores de la banca	-	-	-	-	-	-
Adeudos de ejercicios fiscales anteriores	-	-	-	-	-	-
Total del Gasto	6,100,559,583	188,507,952	6,289,067,535	5,175,022,300	5,147,556,275	1,114,045,235

Instituto de la Educación Básica del Estado de Morelos
Indicadores de Postura Fiscal
Del 1 de enero al 30 de septiembre de 2020
(Pesos)



Concepto	Estimado	Devengado	Pagado ³
I. Ingresos Presupuestarios (I=1+2)	5,990,008,947	6,317,567,757	6,288,777,083
1. Ingresos del Gobierno de la Entidad Federativa 1	-	225,477,942	74,408,850
2. Ingresos del Sector Paraestatal 1	5,990,008,947	6,092,089,815	6,214,368,233
II. Egresos Presupuestarios (II=3+4)	6,100,559,583	5,175,022,300	5,147,556,275
3. Egresos del Gobierno de la Entidad Federativa 2	-	-	-
4. Egresos del Sector Paraestatal 2	6,100,559,583	5,175,022,300	5,147,556,275
III. Balance Presupuestario (Superávit o Déficit) (III = I - II)	(110,550,636)	1,142,545,457	1,141,220,808

Concepto	Estimado	Devengado	Pagado ³
III. Balance presupuestario (Superávit o Déficit)	(110,550,636)	1,142,545,457	1,141,220,808
IV. Intereses, Comisiones y Gastos de la Deuda	-	-	-
V. Balance Primario (Superávit o Déficit) (V= III - IV)	(110,550,636)	1,142,545,457	1,141,220,808

Concepto	Estimado	Devengado	Pagado ³
A. Financiamiento	-	-	-
B. Amortización de la deuda	-	-	-
C. Endeudamiento ó desendeudamiento (C = A - B)	-	-	-

1 Los Ingresos que se presentan son los ingresos presupuestarios totales sin incluir los ingresos por financiamientos. Los Ingresos del Gobierno de la Entidad Federativa corresponden a los del Poder Ejecutivo, Legislativo Judicial y Autónomos.

2 Los egresos que se presentan son los egresos presupuestarios totales sin incluir los egresos por amortización. Los egresos del Gobierno de la Entidad Federativa corresponden a los del Poder Ejecutivo, Legislativo, Judicial y Órganos Autónomos.

3 Para Ingresos se reportan los ingresos recaudados; para egresos se reportan los egresos pagados.



IEBEM

Instituto de la
Educación Básica del
Estado de Morelos

Anexos

CUENTA PÚBLICA 3er TRIMESTRE
INSTITUTO DE LA EDUCACIÓN BÁSICA DEL ESTADO DE MORELOS
ENERO - SEPTIEMBRE

2020

Código	Descripción del Bien Inmueble	Valor en libros
N-5	JARDIN DE NIÑOS BATALLA DEL 5 DE MAYO, CLAVE 17DJN0381E, CALLE LAURO ORTEGA NUMERO 4 COLONIA HERMENEGILDO GALEANA MUNICIPIO DE CUAUTLA MORELOS, NORESTE 68.40 CON CALLE AGUSTIN MELGAR, SURESTE 47.10 CON CALLE LAURO ORTEGA, SUROESTE 42.00 CON CALLE ADOLFO LOPEZ MATEOS, NOROESTE 54.50 CON LOTE 02 Y 03, SUPERFICIE 2,069 METROS CUADRADOS CORETT-II-MORELOS-006-2000	206,900
N-5	PRIMARIA AQUILES SERDAN CLAVE 17DPR0337H, CALLE VICENTE GUERRERO NUM. 1 COLONIA NEXPA MUNICIPIO DE TLAQUIL TENANGO MORELOS, NORESTE 99.70 CON CALLE VICENTE GUERRERO, SURESTE 61.50 CON CALLE IGNACIO MAYA, SUROESTE 69.60 CON LOTE 2 Y 3, SUROESTE 30.25 CON LOTE 04, NOROESTE 4.00 CON LOTE 04, NOROESTE 58.70 CON CALLE 20 DE NOVIEMBRE, SUPERFICIE 6,077 METROS CUADRADOS, ESCRITURA CORETT-II-MORELOS-09-99	281,697
N-5	JARDIN DE NIÑOS MA, ELENA RUIZ VON SALIS CLAVE 17DJN0510I, CALLEJON DE LAS FLORES NUM 6, POBLADO DE ANENCUILCO, MUNICIPIO DE CIUDAD AYALA MORELOS, NORESTE 33.75 CON CALLE 3 DE MAYO; SURESTE 63.90 CON CALLEJON DE LAS FLORES; SUROESTE 33.75 CON CALLEJON SIN NOMBRE; NOROESTE 64.15 CON LOTE 01, SUPERFICIE 2,16 METROS CUADRADOS, ESCRITURA CORETT-II-MORELOS-001-2000	172,880
N-5	JARDIN DE NIÑOS MACARIA THAN DE RIVA PALACIO, CLAVE 17DJN0672U, CALLE PAUL HARRIS S/N, COLONIA AMPLIACION BUGAMBILIAS, MUNICIPIO DE JIUTEPEC MORELOS, NORESTE 18.75 CON PASEO HARRIS; 36.50 CON LOTE 04; SOROESTE 19.00 CON LOTE 28, 19 Y 20; NOROESTE 17.66 Y 17.87 EN DOS TRAMOS CON LOTES 24, 25, 26, 02, SUPERFICIE 676 METROS CUARADOS, ESCRITURA CORETT-II-MORELOS-010-99	81,120
N-5	JARDIN DE NIÑOS REFUGIO SONI, CLAVE 17DJN0136U, AVENIDA REVOLUCION NUM. 52, COLINIA BENITO JUAREZ, MUNICIPIO DE CUERNAVACA MORELOS, NORESTE 27.75 CON LOTE 13, SURESTE 40.40 CON LOTE 14, SUROESTE 25.02 CON AV. REVOLUCION, NOROESTE 39.87 CON LOTE 16, SUPERFICIE 958 METROS CUADRADOS, ESCRITURA CORETT-II-MORELOS-011-99	129,330
N-5	ESCUELA PRIMARIA CUAUHTEMOC, CLAVE 17DPR0407M, CALLE FRANCISCO I. MADERO, COLONIA IZTLACCIHUATL, MUNICIPIO DE CUAUTLA MORELOS, NORESTE 39.00 MTS CON LOTE 01 Y 10, SURESTE 84.50 METROS CON CALLE FRANCISCO I. MADERO, AL SURESTE 20.00 CON LOTE 3 Y 19.50 CON LOTE 09, NORESTE 3.70 Y 80.00 CON CALLE EMILIANO ZAPATA SUPERFICIE 3,217 METROS CUADRADOS ESCRITURA CORETT-II-MORELOS-012-99	321,700
N-5	ESCUELA PRIMARIA LUIS DONALDO COLOSIO MURRIETA, CALLE BENITO JUAREZ SIN NUMERO, COLONIA IGNACIO ZARAGOZA, MUNICIPIO DE CUAUTLA MORELOS, NOROESTE 25.96 Y 21.20 EN DOS TRAMOS CON CALLE BENITO JUAREZ, SUROESTE 42.98 CON LOTE 26, CERRADA BENITO JUAREZ Y LOTE 25, SURESTE .50 CON LOTE 07 SUROESTE 9.65 Y 42.20 EN DOS TRAMOS CON LOTE 7, 8, 9, 10, 17 Y 11, NOROESTE 43.80 CON LOTE 12 Y 29, ESCRITURA CORETT-IV-MOR-47-05	627,600
N-5	JARDIN DE NIÑOS REPUBLICA DE VENEZUELA CLAVE DJN0166O, CALLE ARTICULO 123 SIN NUMERO, COLONIA LOMAS DE GUADALUPE, MUNICIPIO DE TEMIXCO, MORELOS, NORTE CON LOTE 6 Y5; SURESTE 26.80 Y 8.15 MTS EN DOS TRAMOS CON PRIVADA 16 DE SEPTIEMBRE Y LOTES 11, 2 Y 3; SUROESTE 52.20 MTS Y 5.80 MTS CON LOTE 8; NOROESTE 21.50 MTS CON CALLE ARTICULO 123; NOROESTE 3.00 MTS CON LOTE 8, SUPERFICIE 1,663 METROS CUADRADOS ESCRITURA CORETT-II-MORELOS-08-99	149,670
N-5	JARDIN DE NIÑOS PROFRA. EMMA OLGUIN HERMIDA, CLAVE 17DJN0226M, CALLE ROSAS SIN NUMERO, COLONIA LOMAS DEL CARRIL, MUNICIPIO DE TEMIXCO MORELOS, NORESTE 31.12 METROS CON LOTE 39, SURESTE 6.10, 22.10 Y 7.10 METROS EN TRES TRAMOS CON LOTE 34, 36 Y 37, SUROESTE 31.55 METROS CON LOTE 14, NOROESTE 35.80 METROS CON CALLE ROSAS, SUPERFICIE 1,009 METROS CUADRADOS, ESCRITURA CORETT-II-MORELOS-07-99	90,810
N-5	ESCUELA TELESECUNDARIA JUSTO SIERRA CLAVE 17DTV0131O CALLE GIRIMYO SIN NUMERO POBLADO ITZAMATITLAN MUNICIPIO DE YAUTEPEC, NORESTE 38.10 CON LOTE 29 Y 26, SURESTE 22.55 CON LOTE 27, SUROESTE 39.00 CON CALLE SIN NOMBRE, NOROESTE 9.90 CON CALLE CHIRIMILLOS, SUPERFICIE 798 METROS CUADRADOS, ESCRITURA DE CORETT-II-MORELOS-003-2000	47,880
N-5	ESCUELA PRIMARIA IGNACIO MAYA CLAVE 17DR0338G, CALLE IGNACIO MAYA NUMERO 57, COLONIA FLORES MAGON, MUNICIPIO DE YAUTEPEC, MORELOS, SURESTE 39.60 CON CALLE IGNACIO MAYA; NORESTE 47.54 CON LOTE 19, 20, Y 01, SUROESTE 48.60 CON LOTE 03; 38.83 CON DOS TRAMOS CON LOTE 11 Y 13; SUPERFICIE 1,884 METROS CUADRADOS, ESCRITURA CORETT-MORELOS-002-2000	75,360
N-5	INMUEBLES PROPIEDAD DE GOBIERNO DEL ESTADO Y QUE EL IEBEM SOLO CUENTA CON EL USO PUBLICO Y CONTINUO	
N-5	177BE0006M BIBLIOTECA ESCOLAR DE LA SECUNDARIA TECNICA NUM. 3 AMACUZAC AMACUZAC LA GLORIETA AVENIDA BENITO JUAREZ S/N	1,329,137

Código	Descripción del Bien Inmueble	Valor en libros
N-5	17DS0046D ESCUELA SECUNDARIA TECNICA NUM. 3 LA GLORIETA	312,913
N-5	17DTV0114Y 20 DE NOVIEMBRE AMACUZAC CAJONES CAMINO COAHUIXTLA CAJONES SIN NUM.	338,971
N-5	17DPR0571M EJERCITO TRIGARANTE AMACUZAC CAJONES ESTACION FERROCARRIL NUM. 2	721,469
N-5	17DPR0002V VALENTIN GOMEZ FARIAS AMACUZAC CASAHUATLAN FERROCARRIL MEXICO BALSAS NUM. 1	
N-5	17DPR0570N REVOLUCION SOCIAL MEXICANA	
N-5	17DTV0044T HERMANOS FLORES MAGON AMACUZAC CASAHUATLAN CASAHUATLAN VENUSTIANO CARRANZA S/N	417,543
N-5	17DPR0174N JOSE MA. MORELOS Y PAVON TETECALA ACTOPAN CARRETERA ALPUYECA GRUTAS S/N	433,945
N-5	17DPR0673J MIGUEL HIDALGO TETECALA COLONIA FRANCISCO SARABIA FRANCISCO SARABIA LA PAROTA S/N	505,378
N-5	17DS0008A ESCUELA SECUNDARIA TECNICA NUM. 8 TETECALA TETECALA CENTRO ESQUINA ALDAMA Y LAZARO CARDENAS S/N	3,692,053
N-5	17DE50054U QUETZALCOATL TLALNEPANTLA TLALNEPANTLA CENTRO PROLONGACION INES CHAVEZ SIN NUMERO	2,364,366
N-5	17DJUN0116G LIBERTAD Y DEMOCRACIA TLALNEPANTLA EL VIGIA (SAN NICOLAS DEL MONTE) EL VIGIA DEL TRABAJO NUM. 1	150,980
N-5	17DJUN0287Z MARCELO TORREBLANCA TLALNEPANTLA FELIPE NERI (CUATEPEC) FELIPE NERI JOSE MARIA MORELOS NUM. 4	351,392
N-5	17DJUN0460R SITIO DE CUAUTLA TLALNEPANTLA TLALNEPANTLA CENTRO NACIONAL Y PRIMAVERA S/N	283,717
N-5	17DPR0243T SANGRE DE HEROES TLALNEPANTLA TLALNEPANTLA CENTRO PLAZA DE LA CONSTITUCION NUM. 13	1,872,258
N-5	17DPR0377I NICOLAS BRAVO TLALNEPANTLA EL VIGIA (SAN NICOLAS DEL MONTE) EL VIGIA AVENIDA VICENTE GUERRERO NUM. 1	850,017
N-5	17DPR0430N HEROES DEL SUR TLALNEPANTLA FELIPE NERI (CUATEPEC) FELIPE NERI 16 DE SEPTIEMBRE S/N	1,067,766
N-5	17DTV0086S JOSE MA MORELOS Y PAVON TLALNEPANTLA FELIPE NERI (CUATEPEC) FELIPE NERI 5 DE MAYO S/N	1,009,668
N-5	17DE50035F TOTOLLI TOTOLAPAN TEPETLIXPITA CARRETERA FEDERAL TOTOLAPAN ATLATLHUACAN SIN NUMERO	2,811,546
N-5	17DJUN0268L JESUS REYES HERODES TOTOLAPAN EL LLANITO EL LLANITO NUM. 6	253,904
N-5	17DJUN0595F JUDITH LOPEZ DE NAVA TOTOLAPAN TOTOLAPAN CENTRO IGNACIO ALLENDE NUM. 50	618,185
N-5	17DJUN0691I VIOLETA TOTOLAPAN EL FUERTE (SAN MIGUEL) EL FUERTE 5 DE MAYO SIN NUMERO	95,051
N-5	17DPR0175M RODOLFO LOPEZ DE NAVA TOTOLAPAN TOTOLAPAN CENTRO EL LLANITO S/N	1,973,589
N-5	17DPR0263G IGNACIO ZARAGOZA TOTOLAPAN NEPOUALCO NEPOUALCO AVENIDA INDEPENDENCIA S/N	900,284
N-5	17DPR0347O MIGUEL HIDALGO TOTOLAPAN LA CAÑADA (SAN SEBASTIAN) LA CAÑADA JOSE MARIA MORELOS NUM. 27	521,148
N-5	17DPR0382U EMILIANO ZAPATA TOTOLAPAN EL FUERTE (SAN MIGUEL) EL FUERTE AVENIDA INDEPENDENCIA S/N	441,348
N-5	17DPR0429Y CAMPO Y PROGRESO TOTOLAPAN TEPETLIXPITA TEPETLIXPITA JOSE MA. MORELOS NUM. 5	281,237
N-5	17DPR0432L JUAN N. ALVAREZ TOTOLAPAN AHUATLAN (ASUNCIÓN AHUATLAN) AHUATLAN DE LA CRUZ NUM. 1	424,644
N-5	17DPR0443R NETZAHUALCOYOTL TOTOLAPAN TOTOLAPAN CENTRO PLAZA DE LA CONSTITUCION NUM. 4	1,049,490
N-5	17DPR0684P LIC. BENITO JUAREZ TOTOLAPAN VILLA NICOLAS ZAPATA VILLA NICOLAS ZAPATA ZARAGOZA S/N	461,525
N-5	17DTV0034M GENERAL EMILIANO ZAPATA TOTOLAPAN TOTOLAPAN CENTRO PLAZA DE LA CONSTITUCION NUM. 1	516,722
N-5	17DTV0056Y JUSTO SIERRA TOTOLAPAN NEPOUALCO NEPOUALCO AVENIDA BENITO JUAREZ SIN NUMERO	1,497,957
N-5	17DJUN0593H EMELIA LOPEZ ACOSTA ZACATEPEC CHIVERIAS (SAN ANTONIO CHIVERIAS) CHIVERIAS AV. GONZALO PASTRANA SIN NUMERO	246,847
N-5	17DJUN0626I CELIA MUÑOZ ESCOBAR ZACATEPEC ZACATEPEC DE HIDALGO TETELPA DE GOLLADO NUM. 9	439,370
N-5	17DPR0356W RAMON BETETA ZACATEPEC ZACATEPEC DE HIDALGO ZACATEPEC CENTRO INGENIO SANALONA NUM. 2	4,597,728
N-5	17DPR0990X PROF. PABLO MEDELLIN MORALES ZACATEPEC CHIVERIAS (SAN ANTONIO CHIVERIAS) SAN ANTONIO CHIVERIAS EMILIANO ZAPATA SIN NUMERO	916,339
N-5	17DTV0022H LAZARO CARDENAS ZACATEPEC ZACATEPEC DE HIDALGO ZACATEPEC CENTRO NIÑOS HEROES NUM. 51	621,974
N-5	17DTV0107O 16 DE SEPTIEMBRE ZACATEPEC ZACATEPEC DE HIDALGO TETELPA 16 DE SEPTIEMBRE S/N	633,384
N-5	17DTV0134L NAGIONES UNIDAS ZACATEPEC CHIVERIAS (SAN ANTONIO CHIVERIAS) SAN ANTONIO CHIVERIAS IGNACIO MANUEL ALTAMIRANO NUM. 40	1,282,207
N-5	INSTITUTO DE LA EDUCACION BASICA EN EL ESTADO DE MORELOS OFICINAS CENTRALES	14,623,460
N-5	CR. 1028 / LORENZO ZEPEDA CONTRERAS / GO. -PAGO DE EXPROPIACION DEL PREDIO IDENTIFICADO COMO PARCELA ESCOLAR NUM.01 Z.-1	13,000,000

Clave	Fondo, Programa o Convenio	Datos de la Cuenta Bancaria	
		Institución Bancaria	Número de Cuenta
8315	IEBEM SERVICIOS PERSONALES ESTATALES 2020	Citybanamex	8315
7104	IEBEM AGUINALDO JUBILADOS 2020	Citybanamex	7104
1552	IEBEM GASTO DE OPERACIÓN ESTATAL 2020	Citybanamex	1552
3672	IEBEM GASTO DE OPERACIÓN FEDERAL 2020	Citybanamex	3672
6173	IEBEM PROGRAMA ESCUELA DE TIEMPO COMPLETO 2020	BANORTE, S.A.	6173



MORELOS
ANFITRIÓN DEL MUNDO

Gobierno del Estado
2018-2024

Cuenta Pública Consolidada
Tomo 7 (Parte 4 de 6): Entidades Paraestatales
Cuernavaca, Morelos a 30 de octubre de 2020



<http://morelos.gob.mx>



Gobierno Estado de Morelos



@GobiernoMorelos