




**MORELOS**  
2018 - 2024



**MORELOS**  
ANFITRIÓN DEL MUNDO  
Gobierno del Estado  
2018-2024

# CUENTA PÚBLICA CONSOLIDADA

## TERCER TRIMESTRE 2020



CONSOLIDACIÓN DE LAS ENTIDADES PARAESTATALES / TOMO 7

Parte 1 de 6



# MORELOS

2018 - 2024

## CONSOLIDACIÓN ENTIDADES PARAESTATALES (Parte 1 de 6)





**MORELOS**  
2018 - 2024



# Introducción

CUENTA PÚBLICA CONSOLIDADA  
ENTIDADES PARAESTATALES  
ENERO - SEPTIEMBRE

2020

---

## INTRODUCCIÓN

El presente documento, forma parte de la Cuenta Pública Consolidada del Estado de Morelos, misma que se presenta bajo los lineamientos de transparencia trazados por el Gobierno Federal a través del Consejo Nacional de Armonización Contable (CONAC).

Con la armonización y consolidación de la presente Cuenta Pública del tercer trimestre 2020, se interpreta de mejor manera el entorno económico en el que se desarrollaron las Finanzas Públicas del Estado.

En cumplimiento con las disposiciones de la Ley General de Contabilidad Gubernamental y de la Ley de Disciplina Financiera de las Entidades Federativas y los Municipios, este documento presenta los Estados Financieros Consolidados de las Entidades Paraestatales, así como la Información Contable, Presupuestaria, Programática y demás anexos correspondientes a los entes públicos que lo conforman, de acuerdo con el contenido que a continuación se presenta.

---



**MORELOS**  
2018 - 2024



# Índice

## *Información Consolidada de las Entidades Paraestatales:*

➤ Estado de Actividades.	3
➤ Estado de Situación Financiera.	7
➤ Estado de Cambios en la Situación Financiera.	11
➤ Estado de Variación en la Hacienda Pública.	15
➤ Estado de Flujos de Efectivo.	19

## *Información Financiera por Entes Públicos de las Entidades Paraestatales:*

➤ Aeropuerto de Cuernavaca S.A. de C.V.	31
➤ Centro Morelense de las Artes.	97
➤ Colegio de Bachilleres del Estado de Morelos.	159
➤ Colegio de Educación Profesional Técnica del Estado de Morelos.	223
➤ Colegio de Estudios Científicos y Tecnológicos del Estado de Morelos.	279
➤ Comisión Ejecutiva de Atención y Reparación a Víctimas del Estado de Morelos.	329
➤ Comisión Estatal de Arbitraje Médico.	383





**MORELOS**  
2018 - 2024



# Estados Financieros Consolidados

CUENTA PÚBLICA CONSOLIDADA  
ENTIDADES PARAESTATALES  
ENERO - SEPTIEMBRE

2020



---



# Estado de Actividades Consolidado






**Organismos Públicos Descentralizados**  
**Estado de Actividades Consolidado**  
**Del 1 de enero al 30 de septiembre de 2019 y 2020**  
**(Pesos)**

Concepto	2020	2019	Concepto	2020	2019
<b>INGRESOS Y OTROS BENEFICIOS</b>			<b>GASTOS Y OTRAS PÉRDIDAS</b>		
Ingresos de la Gestión	182,430,972	202,640,117	Gastos de Funcionamiento	8,929,206,717	8,876,273,931
Impuestos	-	-	Servicios Personales	7,492,637,506	7,657,664,948
Cuotas y Aportaciones de Seguridad Social	322,625	627,884	Materiales y Suministros	697,607,287	651,631,133
Contribuciones de Mejoras	-	-	Servicios Generales	738,961,924	566,977,850
Derechos	2,914,339	6,343,992	Transferencias, Asignaciones, Subsidios y Otras Ayudas	387,013,504	1,336,595,439
Productos	9,755,545	4,428,061	Transferencias Internas y Asignaciones al Sector Público	14,515,315	36,838,261
Aprovechamientos	8,191,040	8,935,531	Transferencias al Resto del Sector Público	63,739,081	1,056,312,324
Ingresos por Venta de Bienes y Prestación de Servicios	161,247,423	182,304,649	Subsidios y Subvenciones	90,465,322	24,305,721
Participaciones, Aportaciones, Convenios, Incentivos Derivados de la Colaboración Fiscal, Fondos Distintos de Aportaciones, Transferencias, Asignaciones, Subsidios y Subvenciones, y Pensiones y Jubilaciones	11,321,746,393	11,548,640,861	Ayudas Sociales	119,652,202	121,357,885
Participaciones, Aportaciones, Convenios, Incentivos Derivados de la Colaboración Fiscal y Fondos Distintos de Aportaciones	8,939,961,160	9,358,102,620	Pensiones y Jubilaciones	98,371,584	97,601,248
Transferencias, Asignaciones, Subsidios y Subvenciones, y Pensiones y Jubilaciones	2,381,785,233	2,190,538,241	Transferencias a Fideicomisos, Mandatos y Contratos Análogos	-	-
Otros Ingresos y Beneficios	264,504,412	240,676,704	Transferencias a la Seguridad Social	-	-
Ingresos Financieros	249,265,079	219,531,195	Donativos	270,000	180,000
Incremento por Variación de Inventarios	-	-	Transferencias al Exterior	-	-
Disminución del Exceso de Estimaciones por Pérdida o Deterioro u Obsolescencia	190,472	195,166	Participaciones y Aportaciones	48,064	133,271
Disminución del Exceso de Provisiones	15,048,861	20,950,343	Participaciones	-	-
Otros Ingresos y Beneficios Varios	-	-	Aportaciones	-	-
<b>Total de Ingresos y Otros Beneficios</b>	<b>11,768,681,777</b>	<b>11,991,957,682</b>	Convenios	48,064	133,271
			Intereses, Comisiones y Otros Gastos de la Deuda Pública	-	-
			Intereses de la Deuda Pública	-	-
			Comisiones de la Deuda Pública	-	-
			Gastos de la Deuda Pública	-	-
			Costo por Coberturas	-	-
			Apoyos Financieros	-	-
			Otros Gastos y Pérdidas Extraordinarias	194,250,960	232,555,409
			Estimaciones, Depreciaciones, Deterioros, Obsolescencia y Amortizaciones	190,565,336	174,244,237
			Provisiones	-	-
			Disminución de Inventarios	-	-
			Aumento por Insuficiencia de Estimaciones por Pérdida o Deterioro u Obsolescencia	-	-
			Aumento por Insuficiencia de Provisiones	-	-
			Otros Gastos	3,685,624	58,311,172
			Inversión Pública	17,118,653	189,121
			Inversión Pública no Capitalizable	17,118,653	189,121
			<b>Total de Gastos y Otras Pérdidas</b>	<b>9,527,637,898</b>	<b>10,445,747,171</b>
			<b>Resultados del Ejercicio (Ahorro / Desahorro)</b>	<b>2,241,043,879</b>	<b>1,546,210,511</b>



---



# Estado de Situación Financiera Consolidado

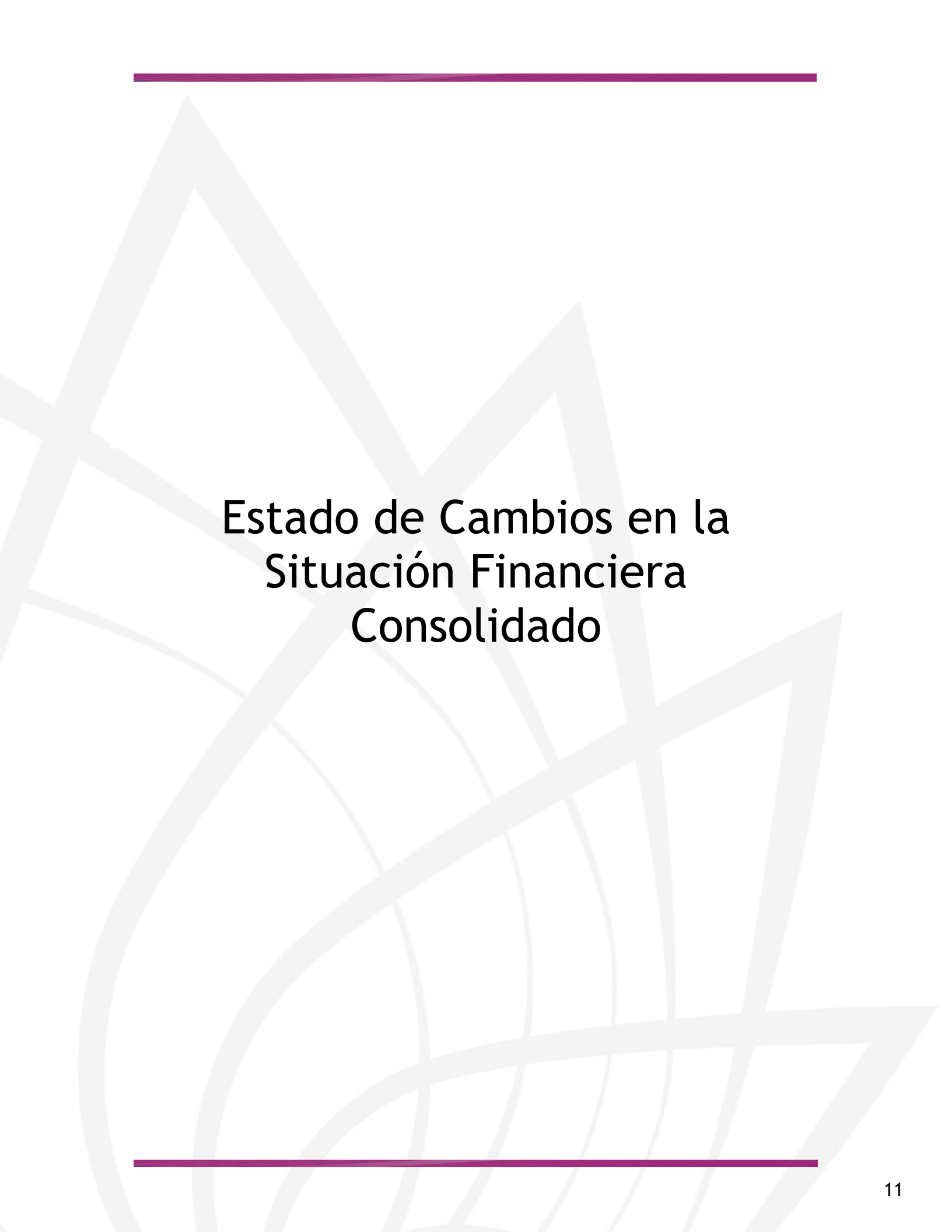


**Organismos Públicos Descentralizados**  
**Estado de Situación Financiera Consolidado**  
**Al 30 de septiembre de 2019 y 2020**  
**(Pesos)**

CONCEPTO	Año		CONCEPTO	Año	
	2020	2019		2020	2019
<b>ACTIVO</b>			<b>PASIVO</b>		
Activo Circulante			Pasivo Circulante		
Efectivo y Equivalentes	2,641,127,312	2,643,148,871	Cuentas por Pagar a Corto Plazo	1,223,861,104	1,366,947,757
Derechos a Recibir Efectivo o Equivalentes	3,171,981,262	2,823,787,121	Documentos por Pagar a Corto Plazo	11,057,656	6,380,133
Derechos a Recibir Bienes o Servicios	192,296,336	118,766,042	Porción a Corto Plazo de la Deuda Pública a Largo Plazo	-	-
Inventarios	578,767	578,767	Títulos y Valores a Corto Plazo	-	-
Almacenes	54,754,178	45,766,994	Pasivos Diferidos a Corto Plazo	2,174,108	1,721,020
Estimación por Pérdida o Deterioro de Activos Circulantes	(18,262,162)	(1,174,730)	Fondos y Bienes de Terceros en Garantía y/o Administración a Corto Plazo	266,429,566	387,399,311
Otros Activos Circulantes	248,461,471	368,922,344	Provisiones a Corto Plazo	8,775,863	4,366,348
<b>Total de Activos Circulantes</b>	<b>6,290,937,164</b>	<b>5,999,795,409</b>	Otros Pasivos a Corto Plazo	16,624,032	13,928,066
Activo No Circulante			<b>Total de Pasivos Circulantes</b>	<b>1,528,922,329</b>	<b>1,780,742,635</b>
Inversiones Financieras a Largo Plazo	-	-	Pasivo No Circulante		
Derechos a Recibir Efectivo o Equivalentes a Largo Plazo	2,434,328,740	2,281,700,157	Cuentas por Pagar a Largo Plazo	482,450	482,450
Bienes Inmuebles, Infraestructura y Construcciones en Proceso	4,005,671,438	3,561,944,739	Documentos por Pagar a Largo Plazo	-	-
Bienes Muebles	3,376,046,342	3,121,423,044	Deuda Pública a Largo Plazo	-	-
Activos Intangibles	29,787,744	19,040,337	Pasivos Diferidos a Largo Plazo	747,452,350	566,385,588
Depreciación, Deterioro y Amortización Acumulada de Bienes	(1,671,645,272)	(1,432,355,371)	Fondos y Bienes de Terceros en Garantía y/o en Administración a Largo Plazo	668,920,820	617,665,796
Activos Diferidos	39,533,715	39,489,393	Provisiones a Largo Plazo	11,974,231	9,110,017
Estimación por Pérdida o Deterioro de Activos no Circulantes	-	-	<b>Total de Pasivos No Circulantes</b>	<b>1,428,829,851</b>	<b>1,193,643,851</b>
Otros Activos no Circulantes	805,625	161,102	<b>Total del Pasivo</b>	<b>2,957,752,180</b>	<b>2,974,386,486</b>
<b>Total de Activos No Circulantes</b>	<b>8,214,528,332</b>	<b>7,591,403,401</b>	<b>HACIENDA PÚBLICA / PATRIMONIO</b>		
<b>Total del Activo</b>	<b>14,505,465,496</b>	<b>13,591,198,810</b>	Hacienda Pública / Patrimonio Contribuido	7,059,215,024	6,531,917,431
			Aportaciones	5,947,481,643	5,843,787,430
			Donaciones de Capital	674,863,690	241,455,826
			Actualización de la Hacienda Pública / Patrimonio	436,869,691	446,674,175
			Hacienda Pública / Patrimonio Generado	4,488,498,292	4,084,894,893
			Resultados del Ejercicio (Ahorro / Desahorro)	2,241,043,879	1,546,210,511
			Resultados de Ejercicios Anteriores	2,839,651,700	3,133,298,305
			Revalúos	30,400,846	24,343,859
			Reservas	74,712,451	74,628,515
			Rectificaciones de Resultados de Ejercicios Anteriores	(697,310,584)	(693,586,297)
			Exceso o Insuficiencia en la Actualización de la Hacienda Pública / Patrimonio	-	-
			Resultado por Posición Monetaria	-	-
			Resultado por Tenencia de Activos no Monetarios	-	-
			<b>Total Hacienda Pública / Patrimonio</b>	<b>11,547,713,316</b>	<b>10,616,812,324</b>
			<b>Total del Pasivo y Hacienda Pública / Patrimonio</b>	<b>14,505,465,496</b>	<b>13,591,198,810</b>



---



# Estado de Cambios en la Situación Financiera Consolidado

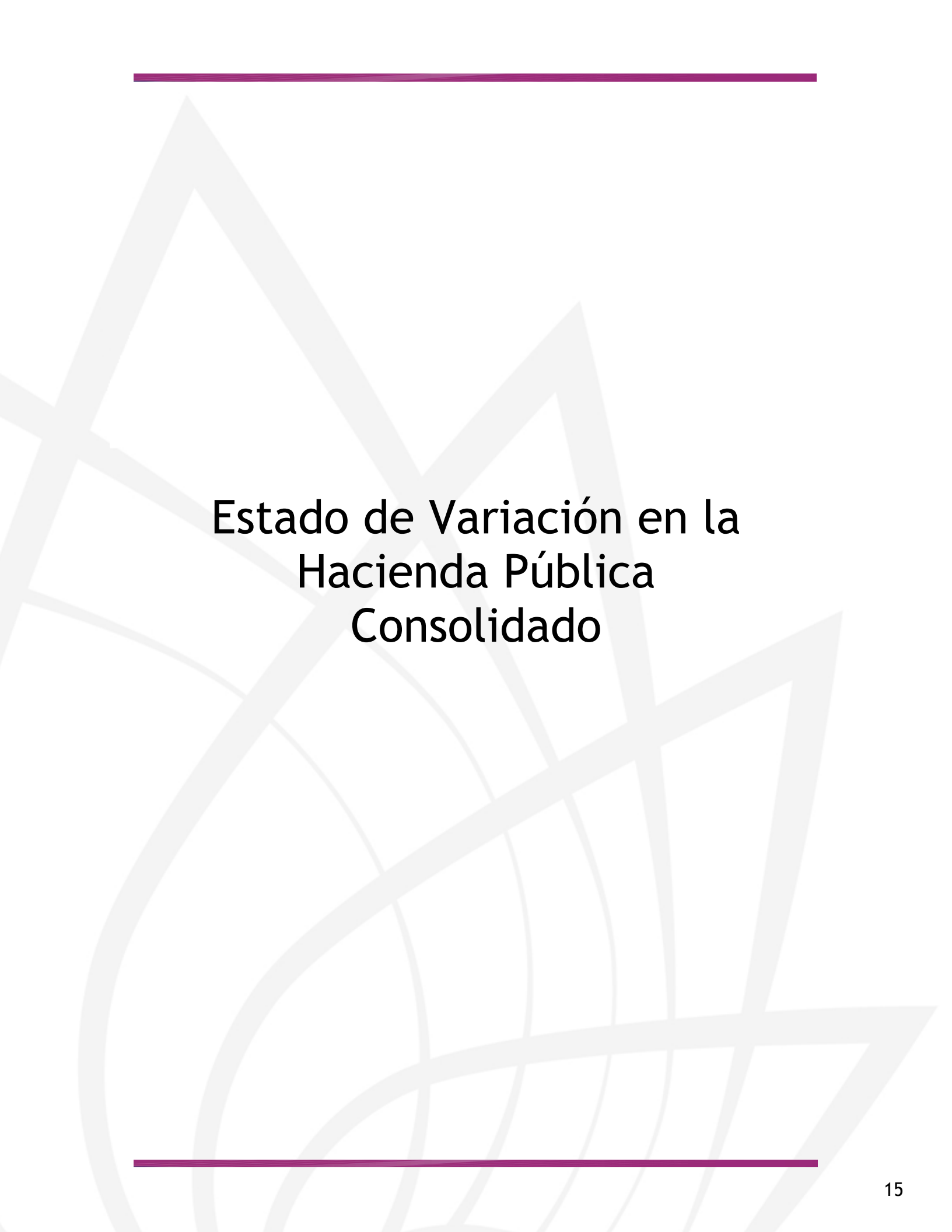




Concepto	Origen	Aplicación	Concepto	Origen	Aplicación
<b>ACTIVO</b>			<b>PASIVO</b>		
Activo Circulante	248,355,774	1,979,157,403	Pasivo Circulante	53,723,414	857,591,173
Efectivo y Equivalentes	-	1,326,737,510	Cuentas por Pagar a Corto Plazo	4,347,268	857,591,173
Derechos a Recibir Efectivo o Equivalentes	-	1,233,320,039	Documentos por Pagar a Corto Plazo	-	-
Derechos a Recibir Bienes o Servicios	-	41,222,602	Porción a Corto Plazo de la Deuda Pública a Largo Plazo	703,755	-
Inventarios	-	48,798,916	Títulos y Valores a Corto Plazo	-	-
Almacenes	-	-	Pasivos Diferidos a Corto Plazo	-	-
Estimación por Pérdida o Deterioro de Activos Circulantes	-	3,395,953	Fdos. y Bienes de Terceros en Garantía y/o Admón. a C. P.	1,668,561	-
Otros Activos Circulantes	16,463,593	-	Provisiones a Corto Plazo	193,372	37,246,499
	41,592,118	-	Otros Pasivos a Corto Plazo	1,781,580	-
Activo No Circulante	190,300,063	652,419,893	Pasivo No Circulante	49,376,146	-
Inversiones Financieras a Largo Plazo	-	-	Cuentas por Pagar a Largo Plazo	-	-
Derechos a Recibir Efectivo o Equivalentes a Largo Plazo	-	105,036,545	Documentos por Pagar a Largo Plazo	-	-
Bienes Inmuebles, Infraestructura y Constr. en Proceso	-	442,768,057	Deuda Pública a Largo Plazo	-	-
Bienes Muebles	-	99,682,243	Pasivos Diferidos a Largo Plazo	9,764,274	-
Activos Intangibles	-	4,172,516	Fdos. y Bienes de Terceros en Garantía y/o Admón. a L. P.	38,753,944	-
Depreciación, Deterioro y Amort. Acumulada de Bienes	190,300,063	-	Provisiones a Largo Plazo	857,928	-
Activos Diferidos	-	114,007	<b>HACIENDA PÚBLICA / PATRIMONIO</b>	<b>2,543,266,798</b>	<b>8,597,410</b>
Est. por Pérdida o Deterioro de Activos no Circulantes	-	-	Hacienda Pública / Patrimonio Contribuido	482,622,954	8,196,046
Otros Activos no Circulantes	-	646,525	Aportaciones	61,166,500	-
	-	-	Donaciones de Capital	421,456,454	-
	-	-	Actualización de la Hacienda Pública / Patrimonio	-	8,196,046
	-	-	Hacienda Pública / Patrimonio Generado	2,060,643,844	401,364
	-	-	Resultados del Ejercicio (Ahorro / Desahorro)	1,633,303,139	-
	-	-	Resultados de Ejercicios Anteriores	422,248,338	-
	-	-	Revalúos	-	401,364
	-	-	Reservas	1,849,643	-
	-	-	Rectificaciones de Resultados de Ejercicios Anteriores	3,242,724	-
	-	-	Exceso o Insuficiencia en la Actualización de la Hacienda Pública / Patrimonio	-	-
	-	-	Resultado por Posición Monetaria	-	-
	-	-	Resultado por Tenencia de Activos no Monetarios	-	-



---



# Estado de Variación en la Hacienda Pública Consolidado



**Organismos Públicos Descentralizados**  
**Estado de Variación en la Hacienda Pública Consolidado**  
**Del 1 de enero al 30 de septiembre de 2020**  
**(Pesos)**

Concepto	Hacienda Pública/ Patrimonio Contribuido	Hacienda Pública/ Patrimonio Generado de Ejercicios Anteriores	Hacienda Pública/ Patrimonio Generado del Ejercicio	Exceso o Insuficiencia en la Actualización de la Hacienda Pública / Patrimonio	TOTAL
<b>Hacienda Pública / Patrimonio Contribuido Neto de 2019</b>	<b>6,584,788,116</b>	-	-	-	<b>6,584,788,116</b>
Aportaciones	5,886,315,143	-	-	-	5,886,315,143
Donaciones de Capital	253,407,236	-	-	-	253,407,236
Actualización de la Hacienda Pública / Patrimonio	445,065,737	-	-	-	445,065,737
<b>Hacienda Pública / Patrimonio Generado Neto de 2019</b>	-	<b>1,820,515,072</b>	<b>607,740,740</b>	-	<b>2,428,255,812</b>
Resultados del Ejercicio (Ahorro / Desahorro)	-	-	607,740,740	-	607,740,740
Resultados de Ejercicios Anteriores	-	2,417,403,362	-	-	2,417,403,362
Revalúos	-	30,802,210	-	-	30,802,210
Reservas	-	72,862,808	-	-	72,862,808
Rectificaciones de Resultados de Ejercicios Anteriores	-	(700,553,308)	-	-	(700,553,308)
<b>Exceso o Insuficiencia en la Actualización de la Hacienda Pública / Patrimonio Neto de 2019</b>	-	-	-	-	-
Resultado por Posición Monetaria	-	-	-	-	-
Resultado por Tenencia de Activos no Monetarios	-	-	-	-	-
<b>Hacienda Pública / Patrimonio Neto Final de 2019</b>	<b>6,584,788,116</b>	<b>1,820,515,072</b>	<b>607,740,740</b>	-	<b>9,013,043,928</b>
<b>Cambios en la Hacienda Pública / Patrimonio Contribuido Neto de 2020</b>	<b>474,426,908</b>	-	-	-	<b>474,426,908</b>
Aportaciones	61,166,500	-	-	-	61,166,500
Donaciones de Capital	421,456,454	-	-	-	421,456,454
Actualización de la Hacienda Pública / Patrimonio	(8,196,046)	-	-	-	(8,196,046)
<b>Variaciones de la Hacienda Pública / Patrimonio Generado Neto de 2020</b>	-	<b>422,248,338</b>	<b>1,637,994,142</b>	-	<b>2,060,242,480</b>
Resultados del Ejercicio (Ahorro / Desahorro)	-	-	2,241,043,879	-	2,241,043,879
Resultados de Ejercicios Anteriores	-	422,248,338	(607,740,740)	-	(185,492,402)
Revalúos	-	-	(401,364)	-	(401,364)
Reservas	-	-	1,849,643	-	1,849,643
Rectificaciones de Resultados de Ejercicios Anteriores	-	-	3,242,724	-	3,242,724
<b>Cambios en el Exceso o Insuficiencia en la Actualización de la Hacienda Pública / Patrimonio Neto de 2020</b>	-	-	-	-	-
Resultado por Posición Monetaria	-	-	-	-	-
Resultado por Tenencia de Activos no Monetarios	-	-	-	-	-
<b>Hacienda Pública / Patrimonio Neto Final de 2020</b>	<b>7,059,215,024</b>	<b>2,242,763,410</b>	<b>2,245,734,882</b>	-	<b>11,547,713,316</b>



---



# Estado de Flujos de Efectivo Consolidado





Concepto	2020	2019	Concepto	2020	2019
<b>Flujos de Efectivo de las Actividades de Operación</b>			<b>Flujos de Efectivo de las Actividades de Inversión</b>		
Origen	11,763,922,723	11,992,819,254	Origen	3,158,477,697	3,747,345,011
Impuestos	-	-	Bienes Inmuebles, Infraestructura y Construcciones en Proceso	580,692,103	626,226,090
Cuotas y Aportaciones de Seguridad Social	322,625	627,884	Bienes Muebles	1,915,730,079	1,750,978,091
Contribuciones de Mejoras	-	-	Otros Orígenes de Inversión	662,055,515	1,370,140,830
Derechos	2,914,339	6,343,992	Aplicación	4,177,385,530	3,650,931,664
Productos	9,755,545	4,428,380	Bienes Inmuebles, Infraestructura y Construcciones en Proceso	1,013,438,901	601,579,069
Aprovechamientos	8,191,040	8,935,531	Bienes Muebles	1,915,294,935	1,752,041,554
Ingresos por Venta de Bienes y Prestación de Servicios	165,165,732	182,304,649	Otras Aplicaciones de Inversión	1,248,651,694	1,297,311,041
Participaciones, Aportaciones, Convenios, Incentivos			<b>Flujos Netos de Efectivo por Actividades de Inversión</b>	<b>(1,018,907,833)</b>	<b>96,413,347</b>
Derivados de la Colaboración Fiscal y Fondos Distintos de Aportaciones	8,938,946,163	9,358,102,620			
Transferencias, Asignaciones, Subsidios y Subvenciones, y Pensiones y Jubilaciones	2,375,800,931	2,190,284,528			
Otros Orígenes de Operación	262,826,348	241,791,670	<b>Flujo de Efectivo de las Actividades de Financiamiento</b>		
			Origen	-	-
Aplicación	9,511,694,851	10,446,090,906	Endeudamiento Neto	-	-
Servicios Personales	7,481,610,650	7,657,633,028	Interno	-	-
Materiales y Suministros	697,486,172	651,601,888	Externo	-	-
Servicios Generales	730,170,664	566,892,561	Otros Orígenes de Financiamiento	-	-
Transf. Internas y Asignaciones al Sector Público	14,515,315	36,838,261	Aplicación	-	-
Transferencias al resto del Sector Público	63,739,081	1,056,312,324	Servicios de la Deuda	-	-
Subsidios y Subvenciones	90,465,322	24,305,721	Interno	-	-
Ayudas Sociales	119,652,202	121,357,885	Externo	-	-
Pensiones y Jubilaciones	97,505,900	97,601,248	Otras Aplicaciones de Financiamiento	-	-
Transf. a Fideicomisos, Mandatos y Contratos Análogos	-	-	<b>Flujos Netos de Efectivo por Actividades de Financiamiento</b>	<b>-</b>	<b>-</b>
Transferencias a la Seguridad Social	-	-			
Donativos	270,000	180,000	Incremento / Disminución Neta en el Efectivo y Equivalentes al Efectivo	1,233,320,039	1,643,141,695
Transferencias al Exterior	-	-	Efectivo y Equivalentes al Efectivo al Inicio del Ejercicio	1,407,807,273	1,000,007,176
Participaciones	-	-	Efectivo y Equivalentes al Efectivo al Final del Ejercicio	2,641,127,312	2,643,148,871
Aportaciones	-	-			
Convenios	48,064	133,271			
Otras Aplicaciones de Operación	216,231,481	233,234,719			
<b>Flujos Netos de Efectivo por Actividades de Operación</b>	<b>2,252,227,872</b>	<b>1,546,728,348</b>			





**MORELOS**  
2018 - 2024



# Notas a los Estados Financieros Consolidados

CUENTA PÚBLICA CONSOLIDADA  
ENTIDADES PARAESTATALES  
ENERO - SEPTIEMBRE

2020



## I. ACTIVO

Las Sigüientes Notas de Desglose, muestran el saldo consolidado del ACTIVO de los siguientes Rubros:

- 1.- Efectivo y Equivalentes.
- 2.- Derechos a recibir Efectivo o Equivalentes.
- 3.- Inventarios y Almacenes.
- 4.- Inversiones Financieras.
- 5.- Bienes Muebles, Inmuebles e Intangibles.
- 6.- Otros Activos.

Los cuadros que se muestran a continuación, corresponden a los saldos en estos Rubros, con cifras al cierre del tercer trimestre del ejercicio 2020 y su comparativo con saldo al 30 de septiembre del ejercicio anterior.

### 1) EFECTIVO Y EQUIVALENTES

ENTE PÚBLICO	2020	2019
ENTIDADES PARAESTATALES Y FIDEICOMISOS NO EMPRESARIALES Y NO FINANCIEROS	2,641,127,312	2,643,148,871
<b>TOTAL: \$</b>	<b>2,641,127,312</b>	<b>2,643,148,871</b>

### 2) DERECHOS A RECIBIR EFECTIVO O EQUIVALENTES

ENTE PÚBLICO	2020	2019
ENTIDADES PARAESTATALES Y FIDEICOMISOS NO EMPRESARIALES Y NO FINANCIEROS	3,171,981,262	2,823,787,121
<b>TOTAL: \$</b>	<b>3,171,981,262</b>	<b>2,823,787,121</b>

## Organismos Públicos Descentralizados



CUENTA PÚBLICA CONSOLIDADA  
NOTAS A LOS ESTADOS FINANCIEROS CONSOLIDADOS  
NOTAS DE DESGLOSE  
INFORMACIÓN CONTABLE  
Al 30 de septiembre de 2019 y 2020



### 3) INVENTARIOS Y ALMACENES

ENTE PÚBLICO	2020	2019
ENTIDADES PARAESTATALES Y FIDEICOMISOS NO EMPRESARIALES Y NO FINANCIEROS	55,332,945	46,345,761
<b>TOTAL: \$</b>	<b>55,332,945</b>	<b>46,345,761</b>

### 4) INVERSIONES FINANCIERAS

ENTE PÚBLICO	2020	2019
ENTIDADES PARAESTATALES Y FIDEICOMISOS NO EMPRESARIALES Y NO FINANCIEROS	-	-
<b>TOTAL: \$</b>	<b>-</b>	<b>-</b>

### 5) BIENES MUEBLES, INMUEBLES E INTANGIBLES

ENTE PÚBLICO	2020	2019
ENTIDADES PARAESTATALES Y FIDEICOMISOS NO EMPRESARIALES Y NO FINANCIEROS	7,411,505,524	6,702,408,120
<b>TOTAL: \$</b>	<b>7,411,505,524</b>	<b>6,702,408,120</b>

### 6) OTROS ACTIVOS

ENTE PÚBLICO	2020	2019
ENTIDADES PARAESTATALES Y FIDEICOMISOS NO EMPRESARIALES Y NO FINANCIEROS	248,461,471	368,922,344
<b>TOTAL: \$</b>	<b>248,461,471</b>	<b>368,922,344</b>

## II. PASIVO

El cuadro que se muestra a continuación refleja el saldo consolidado del PASIVO a nivel Género:

### PASIVO

ENTE PÚBLICO	2020	2019
ENTIDADES PARAESTATALES Y FIDEICOMISOS NO EMPRESARIALES Y NO FINANCIEROS	2,957,752,180	2,974,386,486
<b>TOTAL: \$</b>	<b>2,957,752,180</b>	<b>2,974,386,486</b>

## III. NOTAS AL ESTADO DE VARIACIÓN DE LA HACIENDA PÚBLICA / PATRIMONIO

La Hacienda Pública / Patrimonio, refleja los saldos como a continuación se presenta:

### HACIENDA PÚBLICA / PATRIMONIO

ENTE PÚBLICO	2020	2019
ENTIDADES PARAESTATALES Y FIDEICOMISOS NO EMPRESARIALES Y NO FINANCIEROS	11,547,713,316	10,616,812,324
<b>TOTAL: \$</b>	<b>11,547,713,316</b>	<b>10,616,812,324</b>



#### IV. NOTAS AL ESTADO DE ACTIVIDADES

Al cierre del tercer trimestre del ejercicio 2020, los Ingresos y los Gastos reflejan los siguientes saldos:

INGRESO		
ENTE PÚBLICO	2020	2019
ENTIDADES PARAESTATALES Y FIDEICOMISOS NO EMPRESARIALES Y NO FINANCIEROS	11,768,681,777	11,991,957,682
<b>TOTAL: \$</b>	<b>11,768,681,777</b>	<b>11,991,957,682</b>

GASTO		
ENTE PÚBLICO	2020	2019
ENTIDADES PARAESTATALES Y FIDEICOMISOS NO EMPRESARIALES Y NO FINANCIEROS	9,527,637,898	10,445,747,171
<b>TOTAL: \$</b>	<b>9,527,637,898</b>	<b>10,445,747,171</b>

## Organismos Públicos Descentralizados



CUENTA PÚBLICA CONSOLIDADA  
NOTAS A LOS ESTADOS FINANCIEROS CONSOLIDADOS  
NOTAS DE DESGLOSE  
INFORMACIÓN CONTABLE  
Al 30 de septiembre de 2019 y 2020



### V. NOTAS AL ESTADO DE FLUJO DE EFECTIVO

Los Flujos de Efectivo por las actividades de Operación, Inversión y Financiamiento, han aumentado y disminuido de acuerdo a la información presentada a continuación:

#### FLUJO DE EFECTIVO POR LAS ACTIVIDADES DE OPERACIÓN

ENTE PÚBLICO	2020	2019
ENTIDADES PARAESTATALES Y FIDEICOMISOS NO EMPRESARIALES Y NO FINANCIEROS	2,252,227,872	1,546,728,348
<b>TOTAL: \$</b>	<b>2,252,227,872</b>	<b>1,546,728,348</b>

#### FLUJO DE EFECTIVO POR LAS ACTIVIDADES DE INVERSIÓN

ENTE PÚBLICO	2020	2019
ENTIDADES PARAESTATALES Y FIDEICOMISOS NO EMPRESARIALES Y NO FINANCIEROS	(1,018,907,833)	96,413,347
<b>TOTAL: \$</b>	<b>(1,018,907,833)</b>	<b>96,413,347</b>

#### FLUJO DE EFECTIVO POR LAS ACTIVIDADES DE FINANCIAMIENTO

ENTE PÚBLICO	2020	2019
ENTIDADES PARAESTATALES Y FIDEICOMISOS NO EMPRESARIALES Y NO FINANCIEROS	-	-
<b>TOTAL: \$</b>	<b>-</b>	<b>-</b>





**MORELOS**  
2018 - 2024



# Aeropuerto de Cuernavaca S.A. de C.V

CUENTA PÚBLICA CONSOLIDADA  
ENTIDADES PARAESTATALES  
ENERO - SEPTIEMBRE

2020





# Introducción

CUENTA PÚBLICA  
AEROPUERTO DE CUERNAVACA S.A. DE C.V.  
ENERO - SEPTIEMBRE

2020



Aeropuerto de Cuernavaca S. A. de C. V. es una Empresa de Participación Estatal Mayoritaria, constituida como una Sociedad Mercantil, en términos de las leyes mexicanas, con personalidad jurídica propia, cuyo objeto en términos generales es la administración, desarrollo y explotación del Aeropuerto Internacional “General Mariano Matamoros”, ubicado en el Municipio de Temixco, Estado de Morelos.

Los accionistas de esta Sociedad son el Gobierno del Estado de Morelos, con una participación accionaria del 51% y el Organismo Público Descentralizado del Gobierno Federal, Aeropuertos y Servicios Auxiliares (ASA), con una participación del 49%.

Inició operaciones el 15 de abril de 1988, siendo administrado originalmente por el Gobierno del Estado de Morelos y a partir de 1992, por Aeropuertos y Servicios Auxiliares (ASA).

El 9 de junio de 2004, se publicó en el Periódico Oficial “Tierra y Libertad” el decreto con el que se autorizó la constitución de una Empresa de Participación Estatal Mayoritaria denominada “Aeropuerto de Cuernavaca S.A. de C.V.” con el fin de obtener la concesión correspondiente para la operación de esta terminal aérea.

El 11 de febrero de 2008, la Secretaría de Comunicaciones y Transportes otorgó a esta empresa el Título de Concesión para la operación de este Aeropuerto y en enero de 2009, se publicó el Decreto presidencial con el que se internacionalizó este aeródromo civil, iniciándose los trabajos de modernización.

El 30 de abril de 2009, ASA entregó a esta empresa Aeropuerto de Cuernavaca S. A. de C. V., la administración del Aeropuerto Internacional “General Mariano Matamoros” o Aeropuerto Internacional de Cuernavaca (AIC).

El Aeropuerto "General Mariano Matamoros", se ubica en el municipio de Temixco, que forma parte de la zona conurbada de Cuernavaca.

El camino de acceso al aeropuerto parte del sitio denominado “el Polvorín”, en el kilómetro 104+800 de la Autopista del Sol, hasta la caseta de Caminos y Puentes Federales (CAPUFE) denominada “Aeropuerto”, con una distancia de 15 Km.



## Misión

Satisfacer las necesidades de transporte aéreo de nuestros usuarios, operando bajo un enfoque de servicio en un ambiente de seguridad integral, calidad y productividad, alcanzando los objetivos estratégicos fijados por nuestra Organización.

## Visión

El Aeropuerto de Cuernavaca es un aeropuerto internacional que, con sus características de servicio e infraestructura, satisface las necesidades de transportación aérea de su zona de influencia, promoviendo el desarrollo sustentable de la Región.



# Información Contable

CUENTA PÚBLICA  
AEROPUERTO DE CUERNAVACA S.A. DE C.V.  
ENERO - SEPTIEMBRE

2020





AEROPUERTO DE CUERNAVACA S.A. DE C.V.  
Estado de Actividades  
Del 1 de enero al 30 de septiembre de 2019 y 2020  
(Pesos)



Concepto	2020	2019	Concepto	2020	2019
<b>INGRESOS Y OTROS BENEFICIOS</b>			<b>GASTOS Y OTRAS PÉRDIDAS</b>		
<i>Ingresos de la Gestión</i>			<i>Gastos de Funcionamiento</i>	17,748,770	16,778,126
Impuestos	4,923,022	6,011,660	Servicios Personales	2,451,214	2,246,776
Cuotas y Aportaciones de Seguridad Social	-	-	Materiales y Suministros	459,914	449,821
Contribuciones de Mejoras	-	-	Servicios Generales	14,837,642	14,081,529
Derechos	-	-			
Productos	-	-	<i>Transferencias, Asignaciones, Subsidios y Otras Ayudas</i>	-	-
Aprovechamientos	-	-	Transferencias Internas y Asignaciones al Sector Público	-	-
Ingresos por Venta de Bienes y Prestación de Servicios	4,923,022	6,011,660	Transferencias al Resto del Sector Público	-	-
			Subsidios y Subvenciones	-	-
<i>Participaciones, Aportaciones, Convenios, Incentivos Derivados de la Colaboración Fiscal, Fondos Distintos de Aportaciones, Transferencias, Asignaciones, Subsidios y Subvenciones, y Pensiones y Jubilaciones</i>			Ayudas Sociales	-	-
Participaciones, Aportaciones, Convenios, Incentivos Derivados de la Colaboración Fiscal y Fondos Distintos de Aportaciones	-	-	Pensiones y Jubilaciones	-	-
Transferencias, Asignaciones, Subsidios y Subvenciones, y Pensiones y Jubilaciones	-	-	Transferencias a Fideicomisos, Mandatos y Contratos Análogos	-	-
			Transferencias a la Seguridad Social	-	-
			Donativos	-	-
			Transferencias al Exterior	-	-
			<i>Participaciones y Aportaciones</i>	-	-
			Participaciones	-	-
			Aportaciones	-	-
			Convenios	-	-
<b>Otros Ingresos y Beneficios</b>	3,410,563	11,510,806	<i>Intereses, Comisiones y Otros Gastos de la Deuda Pública</i>	-	-
Ingresos Financieros	45,796	137,371	Intereses de la Deuda Pública	-	-
Incremento por Variación de Inventarios	-	-	Comisiones de la Deuda Pública	-	-
Disminución del Exceso de Estimaciones por Pérdida o Deterioro u Obsolescencia	-	-	Gastos de la Deuda Pública	-	-
Disminución del Exceso de Provisiones	-	-	Costo por Coberturas	-	-
Otros Ingresos y Beneficios Varios	3,364,767	11,373,435	Apoyos Financieros	-	-
<b>Total de Ingresos y Otros Beneficios</b>	<b>8,333,585</b>	<b>17,522,466</b>	<b>Otros Gastos y Pérdidas Extraordinarias</b>	<b>9,844,862</b>	<b>9,751,035</b>
			Estimaciones, Depreciaciones, Deterioros, Obsolescencia y Amortizaciones	9,844,862	9,751,035
			Provisiones	-	-
			Disminución de Inventarios	-	-
			Aumento por Insuficiencia de Estimaciones por Pérdida o Deterioro u Obsolescencia	-	-
			Aumento por Insuficiencia de Provisiones	-	-
			Otros Gastos	-	-
			<i>Inversión Pública</i>	-	-
			Inversión Pública no Capitalizable	-	-
			<b>Total de Gastos y Otras Pérdidas</b>	<b>27,593,632</b>	<b>26,529,161</b>
			<b>Resultados del Ejercicio (Ahorro/Desahorro)</b>	<b>(19,260,047)</b>	<b>(9,006,695)</b>

Bajo protesta de decir verdad declaramos que los Estados Financieros y sus Notas son razonablemente correctos y responsabilidad del emisor.



AEROPUERTO DE CUERNAVACA S.A. DE C.V.  
Estado de Situación Financiera  
Al 30 de septiembre de 2019 y 2020  
(Pesos)



CONCEPTO	Año	
	2020	2019
<b>ACTIVO</b>		
<b>Activo Circulante</b>		
Efectivo y Equivalentes	4,209,655	10,163,908
Derechos a Recibir Efectivo o Equivalentes	39,412,473	39,912,366
Derechos a Recibir Bienes o Servicios	-	-
Inventarios	-	-
Almacenes	-	-
Estimación por Pérdida o Deterioro de Activos Circulantes	(123,914)	-
Otros Activos Circulantes	227,682	227,682
<b>Total de Activos Circulantes</b>	<b>43,725,896</b>	<b>50,303,956</b>
<b>Activo No Circulante</b>		
Inversiones Financieras a Largo Plazo	-	-
Derechos a Recibir Efectivo o Equivalentes a Largo Plazo	-	-
Bienes Inmuebles, Infraestructura y Construcciones en Proceso	958,529,363	958,529,363
Bienes Muebles	21,087,194	20,958,100
Activos Intangibles	411,386	392,906
Depreciación, Deterioro y Amortización Acumulada de Bienes	(116,895,073)	(103,926,472)
Activos Diferidos	38,095,310	38,095,310
Estimación por Pérdida o Deterioro de Activos no Circulantes	-	-
Otros Activos no Circulantes	-	-
<b>Total de Activos No Circulantes</b>	<b>901,228,180</b>	<b>914,049,207</b>
<b>Total del Activo</b>	<b>944,954,076</b>	<b>964,353,163</b>
<b>PASIVO</b>		
<b>Pasivo Circulante</b>		
Cuentas por Pagar a Corto Plazo	25,064,234	11,443,561
Documentos por Pagar a Corto Plazo	-	-
Porción a Corto Plazo de la Deuda Pública a Largo Plazo	-	-
Títulos y Valores a Corto Plazo	-	-
Pasivos Diferidos a Corto Plazo	82,739	85,670
Fondos y Bienes de Terceros en Garantía y/o Administración a Corto Plazo	1,083,485	930,913
Provisiones a Corto Plazo	-	74,716
Otros Pasivos a Corto Plazo	-	-
<b>Total de Pasivos Circulantes</b>	<b>26,230,458</b>	<b>12,534,860</b>
<b>Pasivo No Circulante</b>		
Cuentas por Pagar a Largo Plazo	-	-
Documentos por Pagar a Largo Plazo	-	-
Deuda Pública a Largo Plazo	-	-
Pasivos Diferidos a Largo Plazo	-	-
Fondos y Bienes de Terceros en Garantía y/o en Administración a Largo Plazo	-	-
Provisiones a Largo Plazo	-	11,048
<b>Total de Pasivos No Circulantes</b>	<b>-</b>	<b>11,048</b>
<b>Total del Pasivo</b>	<b>26,230,458</b>	<b>12,545,908</b>
<b>HACIENDA PÚBLICA / PATRIMONIO</b>		
<b>Hacienda Pública / Patrimonio Contribuido</b>	<b>1,204,483,031</b>	<b>1,204,483,031</b>
Aportaciones	1,204,483,031	1,204,483,031
Donaciones de Capital	-	-
Actualización de la Hacienda Pública / Patrimonio	-	-
<b>Hacienda Pública / Patrimonio Generado</b>	<b>(285,759,413)</b>	<b>(252,675,776)</b>
Resultados del Ejercicio (Ahorro / Desahorro)	(19,260,047)	(9,006,695)
Resultados de Ejercicios Anteriores	(266,388,831)	(243,587,031)
Revaluos	-	-
Reservas	-	-
Rectificaciones de Resultados de Ejercicios Anteriores	(110,535)	(82,050)
<b>Exceso o Insuficiencia en la Actualización de la Hacienda Pública / Patrimonio</b>	<b>-</b>	<b>-</b>
Resultado por Posición Monetaria	-	-
Resultado por Tenencia de Activos no Monetarios	-	-
<b>Total Hacienda Pública / Patrimonio</b>	<b>918,723,618</b>	<b>951,807,255</b>
<b>Total del Pasivo y Hacienda Pública / Patrimonio</b>	<b>944,954,076</b>	<b>964,353,163</b>

Bajo protesta de decir verdad declaramos que los Estados Financieros y sus Notas son razonablemente correctos y responsabilidad del emisor.



CONCEPTO	30 de septiembre 2020	31 de diciembre 2019	CONCEPTO	30 de septiembre 2020	31 de diciembre 2019
<b>ACTIVO</b>			<b>PASIVO</b>		
<b>Activo Circulante</b>			<b>Activo Circulante</b>		
Efectivo y Equivalentes	4,209,655	4,864,186	Cuentas por Pagar a Corto Plazo	25,064,234	18,375,683
Efectivo	-	-	Servicios Personales por Pagar a Corto Plazo	-	-
Bancos/Tesorería	4,209,655	4,864,186	Proveedores por Pagar a Corto Plazo	25,064,234	18,375,683
Bancos/Dependencias y Otros	-	-	Contratistas por Obras Públicas por Pagar a Corto Plazo	-	-
Inversiones Temporales (Hasta 3 meses)	-	-	Participaciones y Aportaciones por Pagar a Corto Plazo	-	-
Fondos con Afectación Específica	-	-	Transferencias Otorgadas por Pagar a Corto Plazo	-	-
Depósitos de Fondos de Terceros en Garantía y/o Admón.	-	-	Int., Comisiones y Otros Gastos de la Deuda Púb. por Pagar a Corto Plazo	-	-
Otros Efectivos y Equivalentes	-	-	Retenciones y Contribuciones por Pagar a Corto Plazo	-	-
			Devoluciones de la Ley de Ingresos por Pagar a Corto Plazo	-	-
			Otras Cuentas por Pagar a Corto Plazo	-	-
<b>Derechos a Recibir Efectivo o Equivalentes</b>	<b>39,412,473</b>	<b>41,533,175</b>	Documentos por Pagar a Corto Plazo	-	-
Inversiones Financieras de Corto Plazo	-	-	Documentos Comerciales por Pagar a Corto Plazo	-	-
Cuentas por Cobrar a Corto Plazo	39,412,473	41,533,175	Documentos con Contratistas por Obras Pub. por Pagar a Corto Plazo	-	-
Deudores Diversos por Cobrar a Corto Plazo	-	-	Otros Documentos por Pagar a Corto Plazo	-	-
Ingresos por Recuperar a Corto Plazo	-	-			
Deudores por Anticipos de la Tesorería a Corto Plazo	-	-	Porción a Corto Plazo de la Deuda Pública a Largo Plazo	-	-
Préstamos Otorgados a Corto Plazo	-	-	Porción a Corto Plazo de la Deuda Pública	-	-
Otros Derechos a Recibir Efectivo o Equiv. a Corto Plazo	-	-	Porción a Corto Plazo de Arrendamiento Financiero	-	-
<b>Derechos a Recibir Bienes o Servicios</b>			Títulos y Valores a Corto Plazo	82,739	84,689
Ant. a Proveedores por Adq. de Bienes y Prest. de Serv. a Corto Plazo	-	-	Pasivos Diferidos a Corto Plazo	82,739	84,689
Ant. a Proveedores por Adq. de Bienes Inm. y Muebles a Corto Plazo	-	-	Ingresos Cobrados por Adelantado a Corto Plazo	-	-
Ant. a Proveedores por Adq. de Bienes Intangibles a Corto Plazo	-	-	Intereses Cobrados por Adelantado a Corto Plazo	-	-
Anticipo a Contratistas por Obras Públicas a Corto Plazo	-	-	Otros Pasivos Diferidos a Corto Plazo	-	-
Otros Derechos a Recibir Bienes o Servicios a Corto Plazo	-	-			
			Fondos y Bienes de Terceros en Garantía y/o Admón. a C. P.	1,083,485	930,913
<b>Inventarios</b>			Fondos en Garantía a Corto Plazo	1,083,485	930,913
Inventario de Mercancías para Venta	-	-	Fondos en Administración a Corto Plazo	-	-
Inventario de Mercancías Terminadas	-	-	Fondos Contingentes a Corto Plazo	-	-
Inventario de Mercancías en Proceso de Elaboración	-	-	Fondos de Fideicomisos, Mandatos y Contratos Análogos a Corto Plazo	-	-
Inventario de Materias Primas, Mat. y Suministros para Producción	-	-	Otros Fondos de Terceros en Garantía y/o Administración a Corto Plazo	-	-
Bienes en Tránsito	-	-	Valores y Bienes en Garantía a Corto Plazo	-	-
<b>Almacenes</b>			Provisiones a Corto Plazo	-	74,716
Estimación por Pérdida o Deterioro de Activos Circulantes	(123,914)	-	Provisión para Demandas y Juicios a Corto Plazo	-	74,716
Est. para Ctas. Incobrables por Derechos a Recibir Efectivo o Equiv.	(123,914)	-	Provisión para Contingencias a Corto Plazo	-	-
Estimación por Deterioro de Inventarios	-	-	Otras Provisiones a Corto Plazo	-	-
<b>Otros Activos Circulantes</b>	<b>227,682</b>	<b>227,682</b>	Otros Pasivos a Corto Plazo	-	-
Valores en Garantía	227,682	227,682	Ingresos por Clasificar	-	-
Bienes en Garantía (excluye depósitos de fondos)	-	-	Recaudación por Participar	-	-
Bienes Deriv. de Embargos, Decomi., Aseguramientos y Dación en Pago	-	-	Otros Pasivos Circulantes	-	-
Adquisición con Fondos de Terceros	-	-			
			<b>Total de Pasivos Circulantes</b>	<b>26,230,458</b>	<b>19,466,001</b>
<b>Total de Activos Circulantes</b>	<b>43,725,896</b>	<b>46,625,043</b>			



CONCEPTO	30 de septiembre 2020	31 de diciembre 2019	CONCEPTO	30 de septiembre 2020	31 de diciembre 2019
<b>Activo No Circulante</b>			<b>Pasivo No Circulante</b>		
Inversiones Financieras a Largo Plazo	-	-	Cuentas por Pagar a Largo Plazo	-	-
Derechos a Recibir Efectivo o Equivalentes a Largo Plazo	-	-	Documentos por Pagar a Largo Plazo	-	-
Bienes Inmuebles, Infraestructura y Const. en Proceso	958,529,363	958,529,363	Deuda Pública a Largo Plazo	-	-
Bienes Muebles	21,087,194	21,014,006	Pasivos Diferidos a Largo Plazo	-	-
Activos Intangibles	411,386	392,906	Fdos. y Bienes de Terceros en Garantía y/o en Admón. a L.P.	-	-
Depreciación, Deterioro y Amortización Acumulada de Bienes	(116,895,073)	(107,174,124)	Provisiones a Largo Plazo	-	11,048
Activos Diferidos	38,095,310	38,095,310	<b>Total de Pasivos No Circulantes</b>	-	<b>11,048</b>
Estimación por Pérdida o Deterioro de Activos no Circulantes	-	-	<b>Total del Pasivo</b>	<b>26,230,458</b>	<b>19,477,049</b>
Otros Activos no Circulantes	-	-			
<b>Total de Activos No Circulantes</b>	<b>901,228,180</b>	<b>910,857,461</b>	<b>HACIENDA PÚBLICA / PATRIMONIO</b>		
<b>Total del Activo</b>	<b>944,954,076</b>	<b>957,482,504</b>	<i>Hacienda Pública / Patrimonio Contribuido</i>	<b>1,204,483,031</b>	<b>1,204,483,031</b>
			Aportaciones	1,204,483,031	1,204,483,031
			Donaciones de Capital	-	-
			Actualización de la Hacienda Pública / Patrimonio	-	-
			<i>Hacienda Pública / Patrimonio Generado</i>	<b>(285,759,413)</b>	<b>(266,477,576)</b>
			Resultados del Ejercicio (Ahorro / Desahorro)	(19,260,047)	(22,801,801)
			Resultados de Ejercicios Anteriores	(266,388,831)	(243,587,030)
			Revalúos	-	-
			Reservas	-	-
			Rectificaciones de Resultados de Ejercicios Anteriores	(110,535)	(88,745)
			<b>Exceso o Insuficiencia en la Actualización de la Hacienda Pública / Patrimonio</b>	-	-
			Resultado por Posición Monetaria	-	-
			Resultado por Tenencia de Activos no Monetarios	-	-
			<b>Total Hacienda Pública / Patrimonio</b>	<b>918,723,618</b>	<b>938,005,455</b>
			<b>Total del Pasivo y Hacienda Pública / Patrimonio</b>	<b>944,954,076</b>	<b>957,482,504</b>

Bajo protesta de decir verdad declaramos que los Estados Financieros y sus Notas son razonablemente correctos y responsabilidad del emisor.



AEROPUERTO DE CUERNAVACA S.A. DE C.V.  
Estado de Cambios en la Situación Financiera  
Del 1 de enero al 30 de septiembre de 2020  
(Pesos)



Concepto	Origen	Aplicación	Concepto	Origen	Aplicación
<b>ACTIVO</b>	<b>12,620,096</b>	<b>91,668</b>	<b>PASIVO</b>	<b>6,841,123</b>	<b>87,714</b>
<b>Activo Circulante</b>	<b>2,899,147</b>	-	<b>Pasivo Circulante</b>	<b>6,841,123</b>	<b>76,666</b>
Efectivo y Equivalentes	654,531	-	Cuentas por Pagar a Corto Plazo	6,688,551	-
Derechos a Recibir Efectivo o Equivalentes	2,120,702	-	Documentos por Pagar a Corto Plazo	-	-
Derechos a Recibir Bienes o Servicios	-	-	Porción a Corto Plazo de la Deuda Pública a Largo Plazo	-	-
Inventarios	-	-	Títulos y Valores a Corto Plazo	-	-
Almacenes	-	-	Pasivos Diferidos a Corto Plazo	-	1,950
Estimación por Pérdida o Deterioro de Activos Circulantes	123,914	-	Fdos. y Bienes de Terceros en Garantía y/o Admón. a C. P.	152,572	-
Otros Activos Circulantes	-	-	Provisiones a Corto Plazo	-	74,716
			Otros Pasivos a Corto Plazo	-	-
<b>Activo No Circulante</b>	<b>9,720,949</b>	<b>91,668</b>	<b>Pasivo No Circulante</b>	-	<b>11,048</b>
Inversiones Financieras a Largo Plazo	-	-	Cuentas por Pagar a Largo Plazo	-	-
Derechos a Recibir Efectivo o Equivalentes a Largo Plazo	-	-	Documentos por Pagar a Largo Plazo	-	-
Bienes Inmuebles, Infraestructura y Constr. en Proceso	-	73,188	Deuda Pública a Largo Plazo	-	-
Bienes Muebles	-	18,480	Pasivos Diferidos a Largo Plazo	-	-
Activos Intangibles	-	-	Fdos. y Bienes de Terceros en Garantía y/o Admón. a L. P.	-	-
Depreciación, Deterioro y Amort. Acumulada de Bienes	9,720,949	-	Provisiones a Largo Plazo	-	11,048
Activos Diferidos	-	-			
Est. por Pérdida o Deterioro de Activos no Circulantes	-	-	<b>HACIENDA PÚBLICA / PATRIMONIO</b>	<b>3,541,754</b>	<b>22,823,591</b>
Otros Activos no Circulantes	-	-	<i>Hacienda Pública / Patrimonio Contribuido</i>	-	-
			Aportaciones	-	-
			Donaciones de Capital	-	-
			Actualización de la Hacienda Pública / Patrimonio	-	-
			<b>Hacienda Pública / Patrimonio Generado</b>	<b>3,541,754</b>	<b>22,823,591</b>
			Resultados del Ejercicio (Ahorro / Desahorro)	3,541,754	-
			Resultados de Ejercicios Anteriores	-	22,801,801
			Revalúos	-	-
			Reservas	-	-
			Rectificaciones de Resultados de Ejercicios Anteriores	-	21,790
			<b>Exceso o Insuficiencia en la Actualización de la Hacienda Pública / Patrimonio</b>	-	-
			Resultado por Posición Monetaria	-	-
			Resultado por Tenencia de Activos no Monetarios	-	-

Bajo protesta de decir verdad declaramos que los Estados Financieros y sus Notas son razonablemente correctos y responsabilidad del emisor.





**AEROPUERTO DE CUERNAVACA S.A. DE C.V.**  
Estado Analítico del Activo  
Del 1 de enero al 30 de septiembre de 2020  
(Pesos)



Concepto	Saldo Inicial 1	Cargos del Periodo 2	Abonos del Periodo 3	Saldo Final 4=(1+2-3)	Variación del Periodo (4-1)
<b>ACTIVO</b>	<b>957,482,504</b>	<b>48,891,156</b>	<b>61,419,584</b>	<b>944,954,076</b>	<b>(12,528,428)</b>
<i>Activo Circulante</i>	<i>46,625,043</i>	<i>48,799,488</i>	<i>51,698,635</i>	<i>43,725,896</i>	<i>(2,899,147)</i>
Efectivo y Equivalentes	4,864,186	35,717,307	36,371,838	4,209,655	(654,531)
Derechos a Recibir Efectivo o Equivalentes	41,533,175	13,082,181	15,202,883	39,412,473	(2,120,702)
Derechos a Recibir Bienes o Servicios	-	-	-	-	-
Inventarios	-	-	-	-	-
Almacenes	-	-	-	-	-
Estimación por Pérdida o Deterioro de Activos Circulantes	-	-	123,914	(123,914)	(123,914)
Otros Activos Circulantes	227,682	-	-	227,682	-
<b>Activo No Circulante</b>	<b>910,857,461</b>	<b>91,668</b>	<b>9,720,949</b>	<b>901,228,180</b>	<b>(9,629,281)</b>
Inversiones Financieras a Largo Plazo	-	-	-	-	-
Derechos a Recibir Efectivo o Equivalentes a Largo Plazo	-	-	-	-	-
Bienes Inmuebles, Infraestructura y Constr. en Proceso	958,529,363	-	-	958,529,363	-
Bienes Muebles	21,014,006	73,188	-	21,087,194	73,188
Activos Intangibles	392,906	18,480	-	411,386	18,480
Depreciación, Deterioro y Amort. Acumulada de Bienes	(107,174,124)	-	9,720,949	(116,895,073)	(9,720,949)
Activos Diferidos	38,095,310	-	-	38,095,310	-
Est. por Pérdida o Deterioro de Activos no Circulantes	-	-	-	-	-
Otros Activos no Circulantes	-	-	-	-	-

Bajo protesta de decir verdad declaramos que los Estados Financieros y sus Notas son razonablemente correctos y responsabilidad del emisor.



AEROPUERTO DE CUERNAVACA S.A. DE C.V.  
Estado Analítico de la Deuda y Otros Pasivos  
Del 1 de enero al 30 de septiembre de 2020  
(Pesos)



Denominación de las Deudas	Moneda de Contratación	Institución o País Acreedor	Saldo Inicial del Periodo	Saldo Final del Periodo
<b>DEUDA PÚBLICA</b>				
<b>Corto Plazo</b>				
<b>Deuda Interna</b>	Pesos		-	-
Instituciones de Crédito			-	-
Títulos y Valores			-	-
Arrendamientos Financieros			-	-
<b>Deuda Externa</b>	Pesos		-	-
Organismos Financieros Internacionales			-	-
Deuda Bilateral			-	-
Títulos y Valores			-	-
Arrendamientos Financieros			-	-
<i>Subtotal a Corto Plazo</i>			-	-
<b>Largo Plazo</b>				
<b>Deuda Interna</b>	Pesos		-	-
Instituciones de Crédito			-	-
Títulos y Valores			-	-
Arrendamientos Financieros			-	-
<b>Deuda Externa</b>	Pesos		-	-
Organismos Financieros Internacionales			-	-
Deuda Bilateral			-	-
Títulos y Valores			-	-
Arrendamientos Financieros			-	-
<i>Subtotal a Largo Plazo</i>			-	-
Otros Pasivos			19,477,049	26,230,458
<b>Total Deuda y Otros Pasivos</b>			<b>19,477,049</b>	<b>26,230,458</b>

Bajo protesta de decir verdad declaramos que los Estados Financieros y sus Notas son razonablemente correctos y responsabilidad del emisor.



AEROPUERTO DE CUERNAVACA S.A. DE C.V.  
Informe Analítico de la Deuda Pública y Otros Pasivos - LDF  
Del 1 de enero al 30 de septiembre de 2020  
(Pesos)



Denominación de la Deuda Pública y Otros Pasivos	Saldo al 31 de Diciembre de 2019	Disposiciones del Periodo	Amortizaciones del Periodo	Revaluaciones, Reclasificaciones y Otros Ajustes	Saldo Final del Periodo	Pago de Intereses del Periodo	Pago de Comisiones y demás costos asociados durante el Periodo
<b>Deuda Pública</b>	-	-	-	-	-	-	-
<b>Corto Plazo</b>	-	-	-	-	-	-	-
<i>Instituciones de Crédito</i>	-	-	-	-	-	-	-
<i>Títulos y Valores</i>	-	-	-	-	-	-	-
<i>Arrendamientos Financieros</i>	-	-	-	-	-	-	-
<b>Largo Plazo</b>	-	-	-	-	-	-	-
<i>Instituciones de Crédito</i>	-	-	-	-	-	-	-
<i>Títulos y Valores</i>	-	-	-	-	-	-	-
<i>Arrendamientos Financieros</i>	-	-	-	-	-	-	-
<b>Otros Pasivos</b>	<b>19,477,049</b>	-	-	-	<b>26,230,458</b>	-	-
<b>Total de la Deuda Pública y Otros Pasivos</b>	<b>19,477,049</b>	-	-	-	<b>26,230,458</b>	-	-
<b>Deuda Contingente<sup>1</sup> (Informativo)</b>							
Deuda Contingente 1	-	-	-	-	-	-	-
Deuda Contingente 2	-	-	-	-	-	-	-
Deuda Contingente xx	-	-	-	-	-	-	-
<b>Valor de Instrumentos Bono Cupón Cero<sup>2</sup></b>							
Instrumento Bono Cupón Cero 1	-	-	-	-	-	-	-
Instrumento Bono Cupón Cero 2	-	-	-	-	-	-	-
Instrumento Bono Cupón Cero 3	-	-	-	-	-	-	-

1 Se refiere a cualquier Financiamiento sin fuente o garantía de pago definida, que sea asumida de manera solidaria o subsidiaria por las Entidades Federativas con sus Municipios, organismos descentralizados y empresas de participación estatal mayoritaria y fideicomisos, locales o municipales, y por los Municipios con sus respectivos organismos descentralizados y empresas de participación municipal mayoritaria.

2 Se refiere al valor del Bono Cupón Cero que respalda el pago de los créditos asociados al mismo (Activo).

Obligaciones a Corto Plazo	Monto Contratado	Plazo Pactado	Tasa de Interés	Comisiones y Costos Relacionados	Tasa Efectiva
<b>Obligaciones a Corto Plazo (Informativo)</b>					
Crédito 1	-	-	-	-	-
Crédito 2	-	-	-	-	-
Crédito xx	-	-	-	-	-

Bajo protesta de decir verdad declaramos que los Estados Financieros y sus Notas son razonablemente correctos y responsabilidad del emisor.



**AEROPUERTO DE CUERNAVACA S.A. DE C.V.**  
**Informe Analítico de Obligaciones Diferentes de Financiamientos - LDF**  
**Del 1 de enero al 30 de septiembre de 2020**  
 (Pesos)



Denominación de las Obligaciones Diferentes de Financiamiento	Fecha del Contrato	Fecha de inicio de operación del proyecto	Fecha de vencimiento	Monto de la inversión pactado	Plazo pactado	Monto promedio mensual del pago de la contraprestación	Monto promedio mensual del pago de la contraprestación correspondiente al pago de inversión	Monto pagado de la inversión al 30 de septiembre de 2020	Monto pagado de la inversión actualizado al 30 de septiembre de 2020	Saldo pendiente por pagar de la inversión al 30 de septiembre de 2020
<b>Asociaciones Público Privadas (APP's)</b>				-		-	-	-	-	-
APP 1				-		-	-	-	-	-
APP 2				-		-	-	-	-	-
APP 3				-		-	-	-	-	-
APP xx				-		-	-	-	-	-
<b>Otros Instrumentos</b>				-		-	-	-	-	-
Otro Instrumento 1				-		-	-	-	-	-
Otro Instrumento 2				-		-	-	-	-	-
Otro Instrumento 3				-		-	-	-	-	-
Otro Instrumento xx				-		-	-	-	-	-
<b>Total de Obligaciones Diferentes de Financiamiento</b>				-		-	-	-	-	-

NO APLICA

Bajo protesta de decir verdad declaramos que los Estados Financieros y sus Notas son razonablemente correctos y responsabilidad del emisor.



**AEROPUERTO DE CUERNAVACA S.A. DE C.V.**  
Estado de Variación en la Hacienda Pública  
Del 1 de enero al 30 de septiembre de 2020  
(Pesos)



Concepto	Hacienda Pública/ Patrimonio Contribuido	Hacienda Pública/ Patrimonio Generado de Ejercicios Anteriores	Hacienda Pública/ Patrimonio Generado del Ejercicio	Exceso o Insuficiencia en la Actualización de la Hacienda Pública / Patrimonio	TOTAL
<b>Hacienda Pública / Patrimonio Contribuido Neto de 2019</b>	<b>1,204,483,031</b>	-	-	-	<b>1,204,483,031</b>
<i>Aportaciones</i>	<i>1,204,483,031</i>	-	-	-	<i>1,204,483,031</i>
<i>Donaciones de Capital</i>	-	-	-	-	-
<i>Actualización de la Hacienda Pública / Patrimonio</i>	-	-	-	-	-
<b>Hacienda Pública / Patrimonio Generado Neto de 2019</b>	-	<b>(243,675,775)</b>	<b>(22,801,801)</b>	-	<b>(266,477,576)</b>
<i>Resultados del Ejercicio (Ahorro / Desahorro)</i>	-	-	<i>(22,801,801)</i>	-	<i>(22,801,801)</i>
<i>Resultados de Ejercicios Anteriores</i>	-	<i>(243,587,030)</i>	-	-	<i>(243,587,030)</i>
<i>Revalúos</i>	-	-	-	-	-
<i>Reservas</i>	-	-	-	-	-
<i>Rectificaciones de Resultados de Ejercicios Anteriores</i>	-	<i>(88,745)</i>	-	-	<i>(88,745)</i>
<b>Exceso o Insuficiencia en la Actualización de la Hacienda Pública / Patrimonio Neto de 2019</b>	-	-	-	-	-
<i>Resultado por Posición Monetaria</i>	-	-	-	-	-
<i>Resultado por Tenencia de Activos no Monetarios</i>	-	-	-	-	-
<b>Hacienda Pública / Patrimonio Neto Final de 2019</b>	<b>1,204,483,031</b>	<b>(243,675,775)</b>	<b>(22,801,801)</b>	-	<b>938,005,455</b>
<b>Cambios en la Hacienda Pública / Patrimonio Contribuido Neto de 2020</b>	-	-	-	-	-
<i>Aportaciones</i>	-	-	-	-	-
<i>Donaciones de Capital</i>	-	-	-	-	-
<i>Actualización de la Hacienda Pública / Patrimonio</i>	-	-	-	-	-
<b>Variaciones de la Hacienda Pública / Patrimonio Generado Neto de 2020</b>	-	<b>(22,801,801)</b>	<b>3,519,964</b>	-	<b>(19,281,837)</b>
<i>Resultados del Ejercicio (Ahorro / Desahorro)</i>	-	-	<i>(19,260,047)</i>	-	<i>(19,260,047)</i>
<i>Resultados de Ejercicios Anteriores</i>	-	<i>(22,801,801)</i>	<i>22,801,801</i>	-	-
<i>Revalúos</i>	-	-	-	-	-
<i>Reservas</i>	-	-	-	-	-
<i>Rectificaciones de Resultados de Ejercicios Anteriores</i>	-	-	<i>(21,790)</i>	-	<i>(21,790)</i>
<b>Cambios en el Exceso o Insuficiencia en la Actualización de la Hacienda Pública / Patrimonio Neto de 2020</b>	-	-	-	-	-
<i>Resultado por Posición Monetaria</i>	-	-	-	-	-
<i>Resultado por Tenencia de Activos no Monetarios</i>	-	-	-	-	-
<b>Hacienda Pública / Patrimonio Neto Final de 2020</b>	<b>1,204,483,031</b>	<b>(266,477,576)</b>	<b>(19,281,837)</b>	-	<b>918,723,618</b>

Bajo protesta de decir verdad declaramos que los Estados Financieros y sus Notas son razonablemente correctos y responsabilidad del emisor.



AEROPUERTO DE CUERNAVACA S.A. DE C.V.  
Estado de Flujos de Efectivo  
Del 1 de enero al 30 de septiembre de 2019 y 2020  
(Pesos)



Concepto		2020	2019	Concepto	2020	2019
<b>Flujos de Efectivo de las Actividades de Operación</b>				<b>Flujos de Efectivo de las Actividades de Inversión</b>		
<i>Origen</i>		<b>10,775,710</b>	<b>17,522,466</b>	<i>Origen</i>		<b>15,658,060</b>
Impuestos		-	-	Bienes Inmuebles, Infraestructura y Construcciones en Proceso	-	-
Cuotas y Aportaciones de Seguridad Social		-	-	Bienes Muebles	-	-
Contribuciones de Mejoras		-	-	Otros Orígenes de Inversión	-	15,658,060
Derechos		-	-	<i>Aplicación</i>	<b>91,668</b>	-
Productos		-	-	Bienes Inmuebles, Infraestructura y Construcciones en Proceso	-	-
Aprovechamientos		-	-	Bienes Muebles	73,188	-
Ingresos por Venta de Bienes y Prestación de Servicios		7,930,357	6,011,660	Otras Aplicaciones de Inversión	18,480	-
Participaciones, Aportaciones, Convenios, Incentivos Derivados de la Colaboración Fiscal y Fondos Distintos de Aportaciones		-	-	<b>Flujos Netos de Efectivo por Actividades de Inversión</b>	<b>(91,668)</b>	<b>15,658,060</b>
Transferencias, Asignaciones, Subsidios y Subvenciones, y Pensiones y Jubilaciones		-	-	<b>Flujo de Efectivo de las Actividades de Financiamiento</b>		
Otros Orígenes de Operación		2,845,353	11,510,806	<i>Origen</i>		
<i>Aplicación</i>		<b>11,338,573</b>	<b>26,529,161</b>	Endeudamiento Neto	-	-
Servicios Personales		2,435,882	2,246,776	Interno	-	-
Materiales y Suministros		459,914	449,821	Externo	-	-
Servicios Generales		8,442,777	14,081,529	Otros Orígenes de Financiamiento	-	-
Transf. Internas y Asignaciones al Sector Público		-	-	<i>Aplicación</i>		
Transferencias al resto del Sector Público		-	-	Servicios de la Deuda	-	-
Subsidios y Subvenciones		-	-	Interno	-	-
Ayudas Sociales		-	-	Externo	-	-
Pensiones y Jubilaciones		-	-	Otras Aplicaciones de Financiamiento	-	-
Transf. a Fideicomisos, Mandatos y Contratos Análogos		-	-	<b>Flujos Netos de Efectivo por Actividades de Financiamiento</b>		
Transferencias a la Seguridad Social		-	-	<i>Incremento/Disminución Neta en el Efectivo y Equivalentes al Efectivo</i>	<b>(654,531)</b>	<b>6,651,365</b>
Donativos		-	-	<i>Efectivo</i>		
Transferencias al Exterior		-	-	Efectivo y Equivalentes al Efectivo al Inicio del Ejercicio	4,864,186	3,512,543
Participaciones		-	-	Efectivo y Equivalentes al Efectivo al Final del Ejercicio	4,209,655	10,163,908
Aportaciones		-	-			
Convenios		-	-			
Otras Aplicaciones de Operación		-	9,751,035			
<b>Flujos Netos de Efectivo por Actividades de Operación</b>		<b>(562,863)</b>	<b>(9,006,695)</b>			

Bajo protesta de decir verdad declaramos que los Estados Financieros y sus Notas son razonablemente correctos y responsabilidad del emisor.



**AEROPUERTO DE CUERNAVACA, S.A. DE C.V.**  
NOTAS A LOS ESTADOS FINANCIEROS  
AL 30 DE SEPTIEMBRE DE 2020

La Compañía, al ser un Organismo Auxiliar del Poder Ejecutivo del Gobierno del Estado Libre y Soberano de Morelos, dependiente de la Secretaría de Desarrollo Económico y del Trabajo de dicho Estado y siendo su actividad principal la prestación de servicios aeroportuarios, está obligada a adoptar las disposiciones de la Ley General de Contabilidad Gubernamental (LGCG) que entró en vigor en el año de 2009, así como las normas aprobadas por el Consejo Nacional de Contabilidad Gubernamental (CONAC) y demás disposiciones relativas.

En consecuencia, las presentes notas a los Estados Financieros se clasifican en función de los tres tipos de notas de acuerdo a los formatos del Manual de Contabilidad Gubernamental (MCG).

Cabe señalar que la Compañía únicamente proporciona servicios aeroportuarios y que, de acuerdo al título de concesión que le otorgó la Secretaría de Comunicaciones y Transportes (SCT), el almacenamiento, distribución, suministro, abastecimiento y succión de combustible es una actividad exclusiva de Aeropuertos y Servicios Auxiliares, Organismo de la Administración Pública Federal.

**I. Notas de Desglose- Se amplía la información de los saldos de las cuentas, requiriéndose el desglose de las cuentas específicas de determinados rubros.**

**A) Notas al Estado de Situación Financiera**

**Activo**

**Nota 1 - Efectivo y Equivalentes**, los saldos al cierre de septiembre de 2020 y diciembre de 2019 son:

	<b>sep-20</b>	<b>dic-19</b>
Efectivos en caja 1a)	20,724	12,829
Bancos	829,873	150,233
Inversiones temporales 1b)	3,359,058	4,701,124
<b>Total Efectivo y equivalentes</b>	<b>4,209,655</b>	<b>4,864,186</b>

1a) Efectivos en caja.

Al 30 de septiembre de 2020 y al 31 de diciembre de 2019, el Aeropuerto de Cuernavaca, S.A. de C.V. en efectivo en caja tenía \$20,724 pesos y \$12,829 pesos respectivamente, los cuales se integran por la caja de la Dirección General (por \$7,500 pesos), la caja de la Dirección de Administración y Finanzas (por \$3,500 pesos) y la caja del efectivo del mes siguiente, está última varía de mes a mes ya que su saldo representa los ingresos pendientes de depositar de los últimos días del mes en curso.

1b) Inversiones temporales.

Al 30 de septiembre de 2020 y al 31 de diciembre de 2019 las inversiones del Aeropuerto de Cuernavaca, S.A. de C.V. se integran por \$3,359,058 pesos y \$4,701,124 respectivamente, actualmente se tiene únicamente la inversión a la vista con número de contrato 6338289054 con HSBC México, S.A. Institución de Banca Múltiple, Grupo Financiero HSBC la cual genera intereses a una tasa promedio nominal del 2.49%.



## Nota 2 - Derechos a recibir Efectivo o Equivalentes

	sep-20	dic-19
Cuentas por Cobrar a Corto Plazo (clientes) 2a)	1,753,600	1,615,580
Deudores Diversos 2b)	75,000	71,721
Contribuciones por Recuperar 2c)	37,583,874	39,845,874
<b>Total Derechos a Recibir Efectivo o Equivalentes.</b>	<b>39,412,473</b>	<b>41,533,175</b>

2a) El rubro de clientes asciende a \$1,753,600 pesos, que se integra principalmente adeudos a favor del Aeropuerto de Cuernavaca, S.A. de C.V. por los servicios aeroportuarios y arrendamiento principalmente, las cuentas por cobrar más significativas por recuperar son las de Centro de Servicio Aeronáutico, S.A. de C.V. y Servicios Aéreos CTP, S.A. de C.V. los cuales adeudan \$312,859 y \$599,219 respectivamente, las cuales representan el 52.01% del total de los clientes.

2b) En los que se refiere a deudores diversos el saldo corresponde principalmente a un pago de lo indebido del IMSS, el cual asciende a \$49,119 pesos el cual representa el 65.49% de este rubro.

2c) El rubro de contribuciones por recuperar, está integrado por los saldos a favor del Impuesto al Valor Agregado que el Aeropuerto de Cuernavaca, S.A. de C.V. va generando mes a mes ya que, por su operación y naturaleza, a la fecha ha ido acumulando dichos saldos a favor que ascienden a la cantidad de \$6,059,454 pesos pendientes de devolución, además de los \$21,152,445 pesos correspondientes al aumento de capital social en su parte variable, la cual fue una aportación en especie como lo señala el Acta de Asamblea Ordinaria de Accionistas celebrada el 06 de agosto de 2012 y protocolizada por la fe de notario público Lic. Hugo Salgado Castañeda de la Notaría número dos, bajo la escritura número 253,322 del día 26 de septiembre de 2012. Dicho aumento de capital corresponde al Impuesto al Valor Agregado por adeudo de la Sociedad generado por la aportación en especie del socio Aeropuertos y Servicios Auxiliares según acta de asamblea de accionistas del 1 de febrero de 2008. Así también este rubro presenta saldos por recuperar de ISR retenido por bancos y del Impuesto a los Depósito en efectivo por \$1,661,359 y \$29,244 pesos respectivamente.

## Nota 3 – Estimaciones por Pérdida o Deterioro de Activos Circulantes

La Compañía en el mes de junio de 2020 realizó el estudio de la cobrabilidad de clientes y se determinó generar la reserva de cuentas incobrables para la cancelación de créditos y cartera incobrables, con base en las disposiciones de la Norma Gubernamental NIFGG SP03 y del análisis a las cuentas por cobrar observadas por los auditores externos que dictaminaron el ejercicio 2018, así también por la revisión presentada por el Órgano Interno de Control de esta Empresa, donde se determinó conforme a los Lineamientos para la cancelación de créditos y cartera incobrables de la Empresa de Participación Estatal Mayoritaria Aeropuerto de Cuernavaca, S.A. de C.V., la notoria imposibilidad de cobro por un importe de \$123,914.00.

## Nota 4 – Otros Activos Circulantes

En el rubro otros activos circulantes, está integrado básicamente por los depósitos en garantía de los servicios de energía eléctrica y de servicios de telecomunicaciones los cuales se depositaron al momento de su contratación y que ascienden a 227,682 en 2020 y 2019.

**Nota 5 - Bienes Muebles, Inmuebles e Intangibles**

<b>Bienes Inmuebles, Infraestructura y construcciones en proceso:</b>	<b>sep-20</b>	<b>dic-19</b>
Terrenos	405,076,262	405,076,262
Edificios	277,618,277	277,618,277
Infraestructura	275,481,819	275,481,819
Construcciones en proceso	353,005	353,005
<b>Total Bienes Inmuebles</b>	<b>958,529,363</b>	<b>958,529,363</b>
<b>Depreciaciones:</b>		
Infraestructura	55,073,348	50,596,768
Edificios	46,028,241	41,516,944
<b>Total depreciación acumulada</b>	<b>101,101,589</b>	<b>92,113,712</b>
<b>Valor neto en libros</b>	<b>857,427,774</b>	<b>866,415,651</b>

<b>Bienes Muebles:</b>	<b>sep-20</b>	<b>dic-19</b>
Mobiliario y equipo	8,398,025	8,398,025
Equipo de cómputo	837,356	837,356
Equipo e instrumental médico	20,950	5,272
Equipo de transporte	5,397,620	5,397,620
Equipo de defensa y seguridad	854,167	801,167
Maquinaria y otros equipos	5,579,076	5,574,566
<b>Total Bienes Muebles:</b>	<b>21,087,194</b>	<b>21,014,006</b>
<b>Depreciaciones:</b>		
Mobiliario y equipo de oficina	6,875,435	6,357,109
Equipo de cómputo	617,882	594,951
Equipo e instrumental médico	2,453	984
Equipo de transporte	3,600,340	3,557,989
Maquinaria y equipo	4,301,696	4,164,438
<b>Total depreciación acumulada</b>	<b>15,397,806</b>	<b>14,675,471</b>
<b>Valor neto en libros</b>	<b>5,689,388</b>	<b>6,338,535</b>

<b>Activos Intangibles:</b>	<b>sep-20</b>	<b>dic-19</b>
Licencias	411,386	392,906
<b>Total</b>	<b>411,386</b>	<b>392,906</b>
<b>Amortizaciones:</b>		
Amortizaciones	395,678	384,941
<b>Total amortización acumulada</b>	<b>395,678</b>	<b>384,941</b>
<b>Valor neto en libros</b>	<b>15,708</b>	<b>7,964</b>

Los porcentos aplicados para determinar el valor residual, así como para determinar la vida útil probable son como sigue:

<b>Rubro</b>	<b>% de valor residual</b>	<b>% anual de depreciación</b>
Edificios	35.00%	3.33%
Infraestructura	35.00%	3.33%
Mobiliario y Equipo	15.00%	12.50%
Equipo de Transporte	30.00%	10.00%
Equipo de defensa y seguridad	25.00%	10.00%
Maquinaria	25.00%	10.00%
Equipo de Cómputo	20.00%	20.00%

La depreciación cargada al estado de actividades al 30 de septiembre de 2020 y 2019 fue de \$9,834,126 y \$9,721,372 respectivamente.

La amortización cargada al estado de actividades al 30 de septiembre de 2020 y 2019 fue de \$10,736 y \$29,663 respectivamente.

En el Estado de Actividades se presentan en un mismo rubro las depreciaciones y amortizaciones como sigue:

	<b>sep-20</b>	<b>sep-19</b>
Depreciación de Bienes Muebles e Inmuebles	9,834,126	9,721,372
Amortización de Intangibles	10,736	29,663
<b>Depreciaciones y Amortizaciones</b>	<b>\$9,844,862</b>	<b>\$9,751,035</b>

#### **Nota 6 – Activos Diferidos**

Corresponde en su totalidad por el Impuesto Sobre la Renta Diferido y se integra como sigue:

	<b>Monto</b>
ISR diferido del año 2010	14,259,196
ISR diferido del año 2011	5,323,270
ISR diferido del año 2012	18,512,844
<b>Total</b>	<b>\$ 38,095,310</b>

#### **Pasivo**

#### **Nota 7 – Pasivo Circulante:**

Al 30 de septiembre de 2020 y al 31 de diciembre de 2019 este rubro se integra de la siguiente manera:

<b>Pasivo</b>	<b>sep-20</b>	<b>dic-19</b>
Cuentas por Pagar a Corto Plazo	25,064,234	18,375,683
Pasivo Diferido a Corto Plazo	82,739	84,689
Fondos y Bienes a Terceros en Garantía	1,083,485	930,913
Provisiones a Corto Plazo	-	74,716
Otros Pasivos a Corto Plazo	-	-
<b>Total</b>	<b>26,230,458</b>	<b>19,466,001</b>

El rubro Cuentas por Pagar a Corto Plazo está integrado por los servicios personales por pagar a corto plazo, proveedores a pagar a corto plazo así también por las retenciones y contribuciones por pagar a corto plazo, siendo el más importante las Cuentas por Pagar a Corto Plazo; ya que representa el 95.55% de este rubro.

Dentro del rubro de Pasivo Diferido a Corto Plazo están los ingresos cobrados por adelantado, los cuales corresponden a los anticipos de clientes que recibe el Aeropuerto de Cuernavaca, S.A. de C.V. por la prestación de sus servicios.

Los Fondos y Bienes a Terceros en Garantía representan en su totalidad los depósitos en garantía que hacen los clientes del Aeropuerto de Cuernavaca, S.A. de C.V. y los cuales pudieran estar comprometidos a alguna fecha determinada o la conclusión de la relación entre las partes.

Por recomendación de los Auditores Externos, Círculo Profesional Morelos, S.C. quienes llevaron a cabo la dictaminación de los Estados Financieros del Ejercicio 2019, se procede a la cancelación de la cuenta provisión para contingencias a largo plazo, ya que estaba prescrito en el ejercicio de su registro. Asimismo, se cancela el saldo de la cuenta Provisiones a corto plazo ya que no hay lugar a la presentación de este saldo en los Estados Financieros, puesto que las provisiones no van a ser aplicadas. Por lo que los saldos fueron depurados en el mes de agosto de 2020.

#### B) Notas al Estado de Variaciones en la Hacienda Pública/Patrimonio-

##### Nota 8 - La Hacienda Pública y Patrimonio Contribuido se integra como sigue:

<b>Patrimonio</b>	<b>sep-20</b>	<b>dic-19</b>
Aportaciones	1,204,483,031	1,204,483,031
Donaciones	0	0
Resultado de Actividades del Ejercicio	(19,260,047)	(22,801,801)
Resultado de Ejercicios Anteriores	(266,388,831)	(243,587,030)
Rectificaciones de Resultados de Ejercicios Anteriores	(110,535)	(88,745)
<b>Total</b>	<b>918,723,618</b>	<b>938,005,455</b>

- El capital constitutivo fue de \$50,000.00 (cincuenta mil pesos 00/100 M.N.) que representa el capital social mínimo fijo mediante la escritura número 157,470, Volumen 5,280, ante la fe del Notario Público Número 2 de la Primera Demarcación Notarial del Estado de Morelos con sede en la Ciudad de Cuernavaca, escritura en la que consta la constitución de la Sociedad.
- Mediante Acta de Resoluciones Unánimes, tomadas fuera de Asamblea General Extraordinaria de Accionistas de fecha 13 de septiembre de 2006, que se protocolizó mediante la escritura número 3,945, Volumen LXXV, ante la fe del Notario Público Número 9 de la Primera Demarcación Notarial del Estado de Morelos con sede en la Ciudad de Cuernavaca, se resolvió modificar los estatutos sociales y, entre

otros, se estableció que el capital social es variable. El capital mínimo fijo sin derecho a retiro importa la suma de \$ 50,000.00 (Cincuenta mil pesos 00/100 M.N.) representado por 25,500 acciones de la Serie "A" y por 24,500 acciones de la Serie "B". Ambas series de acciones serán ordinarias, nominativas, de la Clase I con valor nominal de \$ 1.00 (Un peso 00/100 M.N.) cada una totalmente suscritas y pagadas. El capital variable es ilimitado y estará representado por acciones ordinarias, nominativas de la Clase II con valor nominal de \$ 1.00 (Un peso 00/100 M.N.) cada una. Ambas clases de acciones estarán divididas en tres Series de acciones como sigue:

1. Acciones de la Serie "A" que representarán cuando menos el 51% (cincuenta y uno por ciento) del capital social y que solamente podrán ser adquiridas por el Gobierno del Estado de Morelos, mientras la Compañía sea considerada como una Empresa de participación estatal mayoritaria, de conformidad con la Legislación aplicable del Estado de Morelos.
2. Acciones de la Serie "B" que representarán cuando menos el 49% (cuarenta y nueve por ciento) del capital social y que solamente podrán ser adquiridas por Aeropuertos y Servicios Auxiliares, quien tiene el carácter de socio estratégico como especialista en aeropuertos. Esta serie deberá representar, al menos, el 25% del capital social en tanto dicho Organismo participe en el capital social de la Sociedad.
3. Acciones de la Serie "C" que podrán ser adquiridas por otros socios inversionistas ya sean personas físicas o morales de nacionalidad mexicana y por personas físicas o morales y unidades económicas extranjeras en tanto ASA participe en el capital social y podrán representar hasta el 24% del capital social.

Asimismo, se estableció que cuando se trate de aumentos o disminuciones a la parte del capital mínimo fijo, esto deberá ser decretado en una Asamblea General Extraordinaria de Accionistas mientras que, tratándose de aumentos y disminuciones a la parte variable del capital social, éstos podrán ser decretados por una Asamblea General Ordinaria de Accionistas.

- c) En Asamblea General Ordinaria y Extraordinaria de Accionistas con fecha 1º de febrero de 2008 y protocolizada ante la fe del Notario Público Número 2 de la Primera Demarcación Notarial del Estado de Morelos, con sede en Cuernavaca, Morelos, se acordó incrementar el capital social, en su parte variable, mediante la suscripción de 722,767,230 acciones de la Clase II. El Gobierno del Estado Libre y Soberano de Morelos (GEM) pagó sus 368,611,333 acciones Serie "A" con transferencias bancarias por \$3,500,000 y el resto por \$365,111,333 mediante la aportación en especie del terreno con superficie de 861,198.99 metros cuadrados sobre el cual se encuentra construido el aeropuerto. Por su parte, ASA pagó 354,188,987 acciones Serie "B" con transferencias bancarias por \$213,139,687 y el resto por \$141,016,300 mediante la aportación en especie de obras de infraestructura y bienes muebles.
- d) Mediante Asamblea General Ordinaria de Accionistas de fecha 15 de enero de 2010 y protocolizada ante la fe del Notario Público Número 2 de la Primera Demarcación Notarial del Estado de Morelos, con sede en Cuernavaca, Morelos, se incrementó el capital social, en su parte variable, mediante la suscripción de 219,000,000 acciones de la Clase II. El Gobierno del Estado Libre y Soberano de Morelos (GEM) suscribió y pagó 111,690,000 acciones Serie "A" con transferencias bancarias. Por su parte, ASA pagó 107,310,000 acciones Serie "B" con transferencias bancarias.
- e) Por Asamblea General Ordinaria de Accionistas de fecha 06 de agosto de 2012 y protocolizada ante la fe del Notario Público Número 2 de la Primera Demarcación Notarial del Estado de Morelos, con sede en Cuernavaca, Morelos, se incrementó el capital social, en su parte variable, mediante la suscripción de 236,504,462 acciones de la Clase II. El Gobierno del Estado Libre y Soberano de Morelos (GEM) suscribió

y pagó 120,617,276 acciones Serie "A" \$81,978,312 con transferencias bancarias y \$38,638,964 aportando otro terreno de 81,150.04 metros cuadrados, el hangar FBO y el IVA de estas aportaciones. Por su parte, ASA pagó 115,887,186 acciones Serie "B" con transferencias bancarias.

- f) Mediante Asamblea General Ordinaria de Accionistas de fecha 04 de septiembre de 2015 y protocolizada ante la fe del Notario Público Número 1 de la Octava Demarcación Notarial del Estado de Morelos, con sede en Temixco, Morelos, se incrementó el capital social, en su parte variable, mediante la suscripción de 26,161,249 acciones de la Clase II. El Gobierno del Estado Libre y Soberano de Morelos (GEM) suscribió y pagó 13,342,237 acciones Serie "A" con transferencias bancarias. Por su parte, ASA pagó 12,819,012 acciones Serie "B" con transferencias bancarias.

En consecuencia y teniendo como referencia los incisos a), b), c), d), e) y f); el capital social actualmente se integra como sigue:

<u>Accionista</u>	<u>Serie</u>	<u>Clase I</u>	<u>Clase II</u>	<u>Total</u>
GEM	"A"	\$ 25,500.00	\$ 614,260,846.00	\$ 614,286,346.00
ASA	"B"	24,500.00	590,172,185.00	\$ 590,196,685.00
Total		\$ 50,000.00	\$ 1,204,433,031.00	\$ 1,204,483,031.00

- g) Derivado de la revisión SC/COM/AC/REV/2018 y con la finalidad de solventar la observación No.2, mediante el oficio AIC-DAF-020/2019 la Dirección de Administración y Finanzas solicita realizar los ajustes para saldar los pasivos históricos que no reflejan una información verídica y con base al análisis realizado a los proveedores "Arquitectura Hoy" y "Héctor Guerrero" por \$212,357.67 y \$37,987.58 respectivamente. Los contratistas antes mencionados no realizaron acciones de cobro durante todos estos años hasta la fecha, por lo que, como lo establece el Código Civil del Estado de Morelos en su artículo 1246 en su fracción I, la obligación de pago prescribió. Por lo tanto, y conforme a lo dispuesto tanto por el Manual de Contabilidad Gubernamental, así como por las Guías Contabilizadoras del CONAC, dicha cancelación afectó la cuenta **3250 Rectificaciones de Resultados de Ejercicios Anteriores**, como se muestra en la integración de las cuentas del Patrimonio, al final de esta Nota.
- h) Derivado del análisis de los clientes **Centro de Servicio Aeronáutico, S.A. de C.V.** y **Grupo Especializado de Servicios Aéreos, S. de R.L. de C.V.** se detectó que faltó registrar contablemente las cancelaciones de facturas y la refacturación correspondiente de los ejercicios 2018 y 2019. Y mediante oficio AIC-DAF-026/2019 la Dirección de Administración y Finanzas solicita realizar las cancelaciones de los saldos de \$216,030.00 y \$170,894.09 de las cuentas de ambos clientes. A estas cantidades se les disminuyo el Impuesto al Valor Agregado Traslado de \$29,797.24 y \$23,571.60. La suma de ambos importes es de \$333,555.33 afectando la cuenta **3250 Rectificaciones de Resultados de Ejercicios Anteriores**, como se muestra en la integración de las cuentas del Patrimonio, al final de esta Nota.
- i) Derivado de la revisión SC/COM/AC/REV/02/2018 en la cual se observó que en la cuenta de ingresos cobrados por adelantado a corto plazo del cliente **Escuela de Aviación México, S.C.** faltó por cancelar el saldo del ajuste de la reclasificación contable del 2017; por lo que el saldo de \$(3,524.95) es contrario a la naturaleza de la propia cuenta. Por lo tanto, y mediante oficio AIC-DAF-027/2019 la Dirección de Administración y Finanzas solicita se realicen los ajustes contables para conciliar el saldo, afectando la cuenta **3250 Rectificaciones de Resultados de Ejercicios Anteriores**, como se muestra en la integración de las cuentas del Patrimonio, al final de esta Nota.

- j) Derivado de la revisión SC/COM/AC/REV/02/2018 en la cual se observó que hay un pago improcedente del impuesto sobre nómina del 2% estatal del mes de junio de 2017 por \$9,475.00. Este pago en exceso se derivó por haber considerado el concepto de indemnización, el cuál es exento para el cálculo de dicho impuesto. Con oficio AIC-DAF-028/2019, la Dirección de Administración y Finanzas solicita realizar los ajustes contables correspondientes afectando a la cuenta **3250 Rectificaciones de Resultados de Ejercicios Anteriores**, como se muestra en la integración de las cuentas del Patrimonio, al final de esta Nota.
- k) Derivado del acuerdo CAUD-200718-02 que hace referencia a la depuración de saldos vencidos que resultaron de las reclasificaciones realizadas en la contabilidad en enero y febrero del 2018 con un importe total en cuentas por cobrar a corto plazo por \$4,790.17 pesos. Mediante oficio AIC-DG-227/2019 la Dirección General solicita se realice el registro contable para la cancelación de los adeudos de importes de \$1.00 a \$1,000.00 pesos afectando a la cuenta **3250 Rectificaciones de Resultados de Ejercicios Anteriores**, como se muestra en la integración de las cuentas del Patrimonio, al final de esta Nota.
- l) Derivado del análisis a las cuentas por cobrar se detectó que la Escuela de Vuelo Aeropacífico tiene saldo contrario a su naturaleza de \$(0.01). Así también en la cuenta del cliente Argos Soluciones Creativas, S.A. de C.V. no se registró la cancelación de la factura AA 03609 con un importe de \$4,640.00 siendo que fue cancelada el 30 de octubre de 2018. Por lo que, mediante oficio AIC-DAF-043/2019, la Dirección de Administración y Finanzas solicita realizar los ajustes contables correspondientes, afectando a la cuenta **3250 Rectificaciones de Resultados de Ejercicios Anteriores**, como se muestra en la integración de las cuentas del Patrimonio, al final de esta Nota.
- m) Derivado de las conciliaciones realizadas a las cuentas por cobrar, y mediante oficio AIC-DAF-050/2019 la Dirección de Administración y Finanzas solicita se realicen las siguientes reclasificaciones; en primer lugar, la empresa Geoair, S.A. de C.V. se le detectaron errores contables y facturas pagadas en 2018, donde el cliente subsana una parte de los adeudos presentando comprobantes de pago, así también se le aplique el saldo que tiene en la cuenta de ingresos cobrados por adelantado a corto plazo, y por la diferencia de \$406.72 se afectara a la cuenta **3250 Rectificaciones de Resultados de Ejercicios Anteriores**. Por otro lado, la empresa Autos Pullman de Morelos Servicio de Lujo, S.A. de C.V. al 30 de noviembre de 2019 tiene un saldo por pagar de \$1,648.23, que corresponde a la factura AIC 7783 de fecha 02 de marzo de 2017 dándole seguimiento al cobro, el cliente solicita la refacturación por actualización de fecha; y el 17 de diciembre de 2019 se le elabora la factura AA 7264 pagándola el 27 de diciembre de 2019, por lo que resulta por la cancelación de la factura y refacturación se registra en la cuenta **3250 Rectificaciones de Resultados de Ejercicios Anteriores**.
- n) En su momento se registró al cliente International Corporate & Cargo Services, S.A. de C.V. la factura AA 5129 por \$80.45 (cantidad sin IVA \$69.35) tal como está en la factura; debiendo haberse facturado al cliente Grupo Cartodata, S.A. de C.V. se procedió a la cancelación de la factura en mención el día 23 de diciembre de 2019 y se refacturo el 17 de diciembre de 2019 al cliente correcto, y quedando pendiente el registro contable de la cancelación, por lo tanto, se solicitó el registro correspondiente a la cuenta **3250 Rectificaciones de Resultados de Ejercicios Anteriores**, como se muestra en la integración de las cuentas del Patrimonio, al final de esta Nota.
- o) En su momento se registró al cliente Fany Laura Olivares Velázquez la factura AA 6980 por \$3,627.20 (cantidad sin IVA \$3,126.90) la cual se emitió con forma de pago “transferencia electrónica de fondos”, el cliente solicitó la cancelación de la factura ya que no fue pagada en su mes de emisión, en este caso fue noviembre de 2019, por lo que el 23 de diciembre se canceló en el portal del SAT, y se volvió a facturar el 17 de diciembre de 2019 correspondiéndole la factura AA 7262, misma que fue pagada el 19 de

diciembre de 2019. Por lo anterior, quedo pendiente el registró de la cancelación de la factura antes mencionada; por lo que la Dirección de Administración y Finanzas solicita el registro correspondiente a la cuenta **3250 Rectificaciones de Resultados de Ejercicios Anteriores**, como se muestra en la integración de las cuentas del Patrimonio, al final de esta Nota.

- p) El 18 de diciembre de 2019 se recibió transferencia interbancaria por parte del cliente Escuela de Vuelo Aeropacífico, A.C. por \$776.74 (importe sin IVA de \$669.60), dicho depósito fue facturado en dos ocasiones en el mismo mes, con las facturas AA 7271 y AA 7308; por lo que la Dirección de Administración y Finanzas observó este error, y se precedió a la cancelación de una de las facturas, cancelándose en el portal del SAT el 28 de febrero de 2020, por lo anterior se procedió al registró contable de la factura cancelada afectando a la cuenta **3250 Rectificaciones de Resultados de Ejercicios Anteriores**, como se muestra en la integración de las cuentas del Patrimonio, al final de esta Nota.
- q) El 31 de diciembre de 2019 se realizó la provisión del proveedor Nav Air, S.A. de C.V. por \$560,303.90; cabe señalar que dicho gasto al momento de su contabilización no se contaba con la factura correspondiente; pero se tenía que dejar el registro al gasto comprometido al ejercicio 2019; por lo anterior se estimó dicha provisión. El 18 de febrero de 2020 se realizó el pago al proveedor teniendo como documento fuente la factura No. 42973dd por \$557,888.80 teniendo como diferencia la cantidad de \$2,415.10. Esta diferencia se registró por ser un gasto del año anterior en la cuenta **3250 Rectificaciones de Resultados de Ejercicios Anteriores**, como se muestra en la integración de las cuentas del Patrimonio, al final de esta Nota.
- r) El 18 de diciembre de 2019 se recibió transferencia interbancaria por parte del cliente Grupo Concentrador de Servicios Aeronáuticos, S.C. por \$1,496.68 (importe sin IVA de \$1,290.24), dicho depósito fue facturado en dos ocasiones en el mismo mes, con las facturas AA 7273 y AA 7309; por lo que la Dirección de Administración y Finanzas observó este error, y se precedió a la cancelación de una de las facturas, cancelándose en el portal del SAT el 27 de marzo de 2020, por lo anterior se procedió al registró contable de la factura cancelada afectando a la cuenta **3250 Rectificaciones de Resultados de Ejercicios Anteriores**, como se muestra en la integración de las cuentas del Patrimonio, al final de esta Nota.
- s) Derivado del análisis y revisión a los auxiliares de la cuenta del cliente ICCS Cuernavaca, S.A. de C.V. se detectaron errores contables en los registros de pago de las facturas 7298 por \$293.94 (importe sin IVA 253.40) del ejercicio 2017 siendo pagada el mismo año; de igual manera la factura 6860 con un importe de \$3,501.92 (importe sin IVA 3,018.90) correspondiente al ejercicio 2013 siendo pagada en el mismo año. Por lo tanto, la Dirección de Administración y Finanzas determinó la cancelación de las facturas por estar pagadas en su momento y se procede al registro en la cuenta **3250 Rectificaciones de Resultados de Ejercicios Anteriores**, como se muestra en la integración de las cuentas del Patrimonio, al final de esta Nota.
- t) Por recomendación de los integrantes del Consejo de Administración expresada en la 4ta sesión ordinaria que se llevó acabo el 26 de agosto de 2020 y mediante oficio AIC-DAF-064/2020, de llevar a cabo los registros contables necesarios para la depuración de saldos de las cuentas por cobrar a corto plazo. Por lo que a continuación se mencionan los errores encontrados. En primer lugar, la factura 4541 por un importe de \$73.24 del 22 de enero de 2019 se registró contablemente dos veces en los días 22 y 31 de enero de 2019. La factura 6873 por \$7,401.19 del 3 de septiembre de 2013 se registró contablemente dos veces en los días 3 y 30 de septiembre de 2013. Por último, la factura 6661 por \$2,931.96 del 30 de junio de 2013 se registró contablemente dos veces en los días 30 de junio y 08 de agosto del mismo año.



Así también resulto que el cliente Aero Enlaces Nacionales, S.A. de C.V. pago varias facturas de agosto y septiembre de 2013 en una transferencia, donde resultó de más \$0.01. Por todo lo anterior, la Dirección de Administración y Finanzas solicita llevar a cabo los ajustes necesarios en la cuenta **3250 Rectificaciones de Resultados de Ejercicios Anteriores**, como se muestra en la integración de las cuentas del Patrimonio, al final de esta Nota.

- u) Por recomendación de los integrantes del Consejo de Administración expresada en la 4ta sesión ordinaria que se llevó a cabo el 26 de agosto de 2020 y mediante oficio AIC-DAF-071/2020, de llevar a cabo los registros contables necesarios para la depuración del saldo de la cuenta por cobrar a corto plazo correspondiente al cliente Serviseg, S.A. de C.V. el cuál solicita la cancelación de su factura 6870 por \$5,800.00 elaborada el 27 de octubre de 2016, dicha factura fue cancelada en el portal del SAT el 23 de enero de 2020; y posteriormente se elaboró una nueva factura el 23 de enero de 2020 siendo pagada el 28 de enero del mismo año. Por lo anterior, la Dirección de Administración y Finanzas solicita la cancelación de la factura del año 2016 registrándose en la cuenta **3250 Rectificaciones de Resultados de Ejercicios Anteriores**, como se muestra en la integración de las cuentas del Patrimonio, al final de esta Nota.
- v) Derivado de la revisión SC/COM/AC/REV/03/2019 y con la finalidad de solventar la observación 2019\_3, en la cual mencionan que la póliza D00192 del 11 de noviembre de 2019 el comprobante extemporáneo de la factura No.58972530 del 02 de septiembre de 2019 por \$59.00 se debió comprobar a los 30 días posteriores al mes que corresponde el reembolso. También en la misma póliza el comprobante azul por \$120.00 y de acuerdo a lo establecido en los lineamientos del fondo revolvente y otros gastos del Aeropuerto, en su apartado de requisitos administrativos, el uso de este comprobante será por un importe no mayor a \$50.00 resultando una diferencia de \$70.00. Por último, en la póliza D00193 del 22 de noviembre de 2019 los gastos por registro de cédula profesional por un importe de \$301.00 los cuales no están debidamente justificados. Por todo lo anterior, la Dirección de Administración y Finanzas solicita el reintegro de las cantidades antes mencionadas, registrándose en la cuenta **3250 Rectificaciones de Resultados de Ejercicios Anteriores**, como se muestra en la integración de las cuentas del Patrimonio, al final de esta Nota.

En consecuencia y teniendo como referencia los incisos g), h), i), j), k), l), m), n), o), p), q), r), s), t), u) y v); la cuenta 3250 Rectificaciones de Resultados de Ejercicios Anteriores se integra como sigue:

<b>Inciso</b>	<b>Oficio</b>	<b>Cargo</b>	<b>Abono</b>	<b>Observación</b>
g)	AIC-DAF-020/2019		\$ 212,357.67	Arquitectura Hoy
g)	AIC-DAF-020/2019		37,987.58	Hector Guerrero
h)	AIC-DAF-026/2019	186,232.84		Centro de Servicio Aeronático, S.A. de C.V.
h)	AIC-DAF-026/2019	147,322.49		Grupo Especializado de Servicios Aereos, S. de R.L. de C.V.
i)	AIC-DAF-027/2019	3,524.95		Escuela de Aviación México, S.C.
j)	AIC-DAF-028/2019		4,380.00	2% nómina junio 2017 compensado contra 2% nómina junio 2019
j)	AIC-DAF-028/2019		4,776.00	2% nómina junio 2017 compensado contra 2% nómina julio 2019
j)	AIC-DAF-028/2019		319.00	2% nómina junio 2017 compensado contra 2% nómina agosto 2019
k)	AIC-DG-227/2019	4,790.17		Cuentas por cobrar a corto plazo de \$1.00 a \$1,000.00
l)	AIC-DAF-043/2019	(0.01)		Escuela de Vuelo Aeropacífico, S.C.
l)	AIC-DAF-043/2019	4,640.00		Argos Soluciones Creativas, S.A. de C.V.
m)	AIC-DAF-050/2019	406.72		Geoair, S.A. de C.V.
m)	AIC-DAF-050/2019	1,648.23		Autos Pullman de Morelos Servicio de Lujo, S.A. de C.V.
n)	No aplica	69.35		Grupo Cartodata, S. de R.L. de C.V.
o)	No aplica	3,126.90		Fany Laura Olivares Velazquez
p)	No aplica	669.60		Escuela de Vuelo Aeropacífico, S.C.
q)	No aplica		2,415.10	Nav Air, S.A. de C.V.
r)	No aplica	1,290.24		Grupo Contrador de Servicios Aeronáuticos, S.C.
s)	No aplica	3,272.30		ICCS Cuernavaca, S.A. de C.V.
t)	AIC-DAF-064/2020	73.24		Ventas en general
t)	AIC-DAF-064/2020	7,401.19		Escuela de Vuelo Aeronática Vitar, S.C.
t)	AIC-DAF-064/2020	2,931.96		Aero Enlaces Nacionales, S.A. de C.V.
t)	AIC-DAF-064/2020	0.01		Aero Enlaces Nacionales, S.A. de C.V.
u)	AIC-DAF-071/2020	5,800.00		Serviseg, S.A. de C.V.
v)	No aplica		59.00	Reintegro de fondo revolvente 2019
v)	No aplica		70.00	Reintegro de fondo revolvente 2019
v)	No aplica		301.00	Reintegro de fondo revolvente 2019
	<b>Movimientos</b>	<b>\$ 373,200.18</b>	<b>\$ 262,665.35</b>	
	<b>Saldo</b>	<b>110,534.83</b>		

### C) Notas al Estado de Actividades

#### Nota 9 - Ingresos de gestión

<b>Ingresos por venta de bienes y servicios</b>	<b>sep-20</b>	<b>sep-19</b>	<b>Variación</b>
Ingresos aeroportuarios y complementarios	4,923,022	6,011,660	(1,088,638)

El Aeropuerto de Cuernavaca, S.A. de C.V. lleva a cabo la administración, operación, construcción y/o explotación de la infraestructura aeroportuaria, así como prestar servicios aeroportuarios, complementarios y comerciales para la explotación de dicho aeropuerto, como se definen en la Ley de Aeropuertos y su Reglamento, por sí mismo o por conducto de terceros.

Así también realiza actividades directamente soportadas o que estén relacionadas con el párrafo que antecede, incluyendo, pero no limitadamente a cualquier actividad de transportación terrestre, almacenamiento, almacenamiento fiscal, o cualquier otra actividad que sea complementaria a los servicios que preste y que directamente lo beneficie.

Los ingresos al 30 de septiembre de 2020 y 2019 han visto una disminución de \$1,088,638 los cuales en gran medida se deben al menor número de ingresos por arrendamientos, en especial el de terrenos y hangares; además de las restricciones por la pandemia COVID-19.

#### Nota 10 - Ingresos financieros

Representan los intereses bancarios ganados por las inversiones en valores de los recursos del Aeropuerto de Cuernavaca, S.A. de C.V. durante septiembre de 2020 y 2019 ascendieron a \$45,796 y \$137,371 pesos, respectivamente.

#### Nota 11 – Otros ingresos y beneficios varios

Al 30 de septiembre de 2020 y de 2019 se generaron otros ingresos y beneficios varios por \$3,364,767 y \$11,373,434 pesos respectivamente. La disminución en estos ingresos principalmente se debe a que en el 2020 a consecuencia de la contingencia sanitaria ocasionada por el COVID-19 se suspendieron todas las filmaciones.

	<b>sep-20</b>	<b>sep-19</b>	<b>Variación</b>
Gastos administrativos	7,269	9,055	(1,786)
Intereses Moratorios	60,604	162,547	(101,943)
Filmaciones	2,849,520	10,842,241	(7,992,721)
Otros Ingresos Varios	63,017	9,839	53,178
Actualización Impuestos Saldos a Favor	354,357	244,910	109,447
Costo Servicio Extraordinario	30,000	-	30,000
Recuperación seguros		104,843	(104,843)
<b>Total</b>	<b>3,364,767</b>	<b>11,373,434</b>	<b>(8,008,667)</b>

#### Nota 12 - Gastos de funcionamiento

<b>Servicios Personales</b>	<b>sep-20</b>	<b>sep-19</b>	<b>Variación</b>
Remuneraciones al Personal de Carácter Permanente	2,038,606	1,869,215	169,391
Remuneraciones al Personal de Carácter Transitorio	7,200	9,600	(2,400)
Remuneraciones Adicionales y Especiales	26,358	19,786	6,572
Seguridad Social	379,050	348,174	30,875
<b>Total</b>	<b>2,451,214</b>	<b>2,246,776</b>	<b>204,438</b>

<b>Materiales y Suministros</b>	<b>sep-20</b>	<b>sep-19</b>	<b>Variación</b>
Materiales de Administración, Emisión de Documentos y Artículos Oficiales	67,566	82,711	(15,146)
Alimentos y utensilios	40,860	30,233	10,626
Materiales y Artículos de Construcción y de Reparación	30,302	12,206	18,096
Productos Químicos, Farmacéuticos y de Laboratorio	61,144	0	61,144
Combustibles, Lubricantes y Aditivos	235,316	279,558	(44,242)
Vestuario, Blancos, Prendas de Protección y Artículos Deportivos	0	0	0
Herramientas, Refacciones y Accesorios Menores	24,727	45,112	(20,386)
<b>Total</b>	<b>459,914</b>	<b>449,820</b>	<b>10,093</b>

Se tuvo un incremento neto de \$10,093 pesos en este capítulo de gastos, donde destaca un aumento por \$61,144 pesos en el rubro de Productos Químicos, Farmacéuticos y de Laboratorio y que en 2019 no hubo gastos por este concepto, estos desembolsos son derivados por la pandemia COVID-19. Cabe señalar que también hubo ahorros muy significativos en los conceptos de Combustibles, Lubricantes y Aditivos, Herramientas, Refacciones y Accesorios Menores y de Materiales de Administración, Emisión de Documentos y Artículos Oficiales; y que en su conjunto representan un ahorro general de \$79,774 pesos, los cuales están apegados a los Decretos de austeridad.

<b>Servicios Generales</b>	<b>sep-20</b>	<b>sep-19</b>	<b>Variación</b>
Servicios Básicos	997,670	981,300	16,370
Servicios de Arrendamiento	0	0	0
Servicios Profesionales, Científicos y Técnicos y Otros Servicios	9,344,232	9,103,267	240,965
Servicios Financieros, Bancarios y Comerciales	3,263,358	2,308,974	954,384
Servicios de Instalación, Reparación, Mantenimiento y Conservación	1,059,384	1,360,194	(300,811)
Servicios de Traslado y Viáticos	19,061	33,966	(14,904)
Servicios Oficiales	7,670	13,420	(5,750)
Otros Servicios Generales	146,266	280,408	(134,142)
<b>Total</b>	<b>14,837,642</b>	<b>14,081,529</b>	<b>756,113</b>

Se refleja un aumento de \$756,113 pesos, donde destaca un incremento en el rubro de Servicios Financieros, Bancarios y Comerciales; por \$954,384 pesos, este incremento se debe a la contratación de los seguros de responsabilidad civil y múltiple empresarial. Así también hubo ahorros importantes en los rubros de Servicios de Instalación, Reparación, Mantenimiento y Conservación; Servicios de Traslado y Viáticos; Servicios Oficiales y Otros Servicios Generales; y que en su conjunto representan un ahorro general de \$455,607 pesos.

#### **D) Notas al Estado de Flujos de Efectivo**

### Nota 13 - Efectivo y equivalentes

1. El análisis de los saldos inicial y final que figuran en la última parte del Estado de Flujos de Efectivo en la cuenta de efectivo y equivalentes es como sigue:

	<b>sep-20</b>	<b>dic-19</b>
Efectivos en caja	20,724	12,829
Bancos	829,873	150,233
Inversiones temporales	3,359,058	4,701,124
<b>Total Efectivo y equivalentes</b>	<b>4,209,655</b>	<b>4,864,186</b>

2. Conciliación de los Flujos de Efectivo Netos de las Actividades de Operación y la cuenta de Ahorro/Desahorro antes de Rubro Extraordinarios.

	<b>2020</b>
<b>Ahorro/Desahorro antes de Rubros Extraordinarios</b>	<b>(19,260,047)</b>
Depreciación	9,844,862
Amortización	
Incremento en las provisiones	6,764,457
Incremento en inversiones producido por revaluación	
Ganancia/pérdida en la venta de propiedad, plante y equipo	
Incremento en cuentas por cobrar	2,120,702
Partidas extraordinarias	(32,838)
<b>Flujos netos de efectivo por actividades de operación</b>	<b>(562,863)</b>

3. Conciliación entre los ingresos presupuestarios y contables, así como entre los egresos presupuestarios y gastos contables.

	<b>2020</b>
1. Ingresos Presupuestarios	\$8,488,006
2. <b>más</b> Ingresos contables no presupuestarios	0
Ingresos financieros	\$0
Actualización de impuestos a favor	\$0
Recuperación de seguros	\$0
3. <b>menos</b> Ingresos presupuestarios no contables	0
4. Ingresos contables	\$8,488,006

		2019
1. Total de Egresos (Presupuestarios)		\$17,926,201
2. <b>menos</b> Egresos presupuestarios no contables		91,668
Mobiliario y Equipo de Administración	0	
Instrumental Médico y de Laboratorio	15,678	
Equipo de Defensa y Seguridad	53,000	
Maquinaria, Otros Equipos y Herramientas	4,510	
Intangibles	18,480	
3. <b>más</b> Egresos contables no presupuestarios		9,844,862
Estimaciones, depreciaciones, deterioros, obsolescencia y amortización	\$9,844,862	
Otros gastos	\$0	
4. Total de Gasto Contable.		\$27,679,396

**II. Notas de Memoria ( Cuentas de orden )- Comprende todas aquellas que mantienen al día la memoria de las operaciones que no han sido realizadas, pero que podrían darse en un futuro; asimismo, indican si existen derechos u obligaciones de terceros en posesión del ente y, por lo mismo, no afectan las cifras mostradas en el Estado de Situación Financiera y solamente se incorporan con fines de recordatoria y de control.**

No hay información contable para estas notas por lo que no aplican.

**III. Notas de Gestión Administrativa- Son todas aquellas que revelan el panorama general del medio económico en el que se desempeña el ente público, quién es, a que se dedica, etc. y tienen como objetivo proporcionar al lector un punto de partida para la interpretación de los estados financieros.**

**Nota 14 - Introducción-** Con el objeto de acatar lo dispuesto por la Ley General de Contabilidad Gubernamental (LGCG) así como lo establecido en el Manual de Contabilidad Gubernamental (MCG), las notas a los estados financieros se clasifican en función de los tres tipos de notas, a saber: notas de desglose, notas de memoria y notas de gestión administrativa.

**Nota 15 - Panorama Económico y Financiero-** La actividad del Aeropuerto de Cuernavaca se desarrolla conforme al presupuesto aprobado elaborado por el Consejo de Administración y, dado que sus ingresos propios no han sido suficientes para hacer frente a su operación, también ha sido necesario que los accionistas realizaran aportaciones de capital.

**Nota 16 - Autorización e Historia-** La compañía se creó mediante el Decreto Número Doscientos Diecinueve expedido por el Gobernador Constitucional del Estado Libre y Soberano de Morelos, publicado el 9 de junio de 2004 en el Periódico Oficial "Tierra y Libertad", Órgano del Gobierno del Estado Libre y Soberano de Morelos, como una Empresa de Participación Estatal Mayoritaria con la estructura jurídica de una Sociedad Anónima de Capital Variable y se constituyó el 17 de junio de 2004 mediante la escritura pública número 157,470 del Notario Público Número Dos de la Primera Demarcación Notarial del Estado de Morelos con una duración de 99 años contados a partir de la fecha de su constitución y podrá ser prorrogada previo acuerdo de los accionistas, y es reconocida como un Organismo Auxiliar del Poder Ejecutivo del Gobierno el Estado de Morelos, dependiente de la Secretaría de Economía de dicho Estado.

Con fecha 11 de febrero de 2008, el Gobierno Federal otorgó a la Compañía, a través de la Secretaría de Comunicaciones y Transportes, un Título de Concesión para la Administración, Operación, Explotación y, en su caso, construcción de un aeródromo civil de servicio público, localizado en el Municipio de

Temixco, Estado de Morelos con una vigencia de 50 (cincuenta) años contados a partir de la fecha de su otorgamiento y dicha vigencia podrá ser prorrogable en términos del artículo 15 de la Ley de Aeropuertos.

Su domicilio se encuentra ubicado en Carretera Acatlipa-Tetlama, Km. 5, Col. San Agustín Tetlama, Temixco, Morelos, Código Postal 62594.

Dicha Concesión señala que la Compañía acreditó legalmente la posibilidad de usar y aprovechar la superficie dentro de la cual se encuentra delimitada la poligonal del aeródromo civil de servicio público y, en su caso, construcción de infraestructura aeroportuaria que es objeto, entre otros, de esta Concesión, quedando establecido que, durante la vigencia de la Concesión, dichos terrenos deberán ser utilizados exclusivamente para su objeto.

Asimismo, la Concesión establece que los servicios de abastecimiento y succión de combustibles serán llevados a cabo por Aeropuertos y Servicios Auxiliares, organismo descentralizado de la Administración Pública Federal y no podrán ser prestados por la Concesionaria o algún tercero.

De igual forma, la Concesión estipula que la Concesionaria deberá someter a aprobación de la Secretaría de Comunicaciones y Transportes los contratos que, en su caso, celebre con terceros para la prestación de servicios aeroportuarios y complementarios, así como los de arrendamiento de superficies ubicadas dentro del aeropuerto.

Las tarifas por la prestación de los servicios aeroportuarios deberán registrarse ante la Secretaría de Comunicaciones y Transportes, previo al inicio de su vigencia.

El Gobierno Federal no otorga garantía alguna a la Concesionaria respecto del rendimiento del aeropuerto, por lo que la Concesionaria asume todos los riesgos inherentes a la operación y rendimiento económico del mismo.

La Concesionaria deberá publicar en un periódico de amplia circulación en México, sus estados financieros anuales dictaminados por auditor externo, dentro de los 4 (cuatro) meses siguientes al fin de cada ejercicio social.

Al término de la Concesión o de su prórroga, en su caso, y con el objeto de mantener en operación el aeropuerto, el Gobierno Federal tendrá derecho de preferencia para adquirir los bienes, muebles o inmuebles, obras, instalaciones y mejoras del aeropuerto, al precio que se determine conforme al avalúo que se lleve a cabo conforme a las disposiciones legales aplicables o, a opción del Gobierno Federal, éste podrá tomar en arrendamiento dichos bienes. Este derecho operará independientemente del destino que la Concesionaria quiera darle a dichos bienes.

La Concesionaria manifestó que se obliga a mantener en todo momento cuando menos el 51% (cincuenta y uno por ciento) del capital social con derecho de voto durante la vigencia de la Concesión.

#### **Nota 17 - Organización y Objeto Social**

- a) **Objeto social** – La Compañía tiene como objeto social administrar y operar el aeropuerto ubicado en el municipio de Temixco, Morelos, así como prestar toda clase de servicios aeroportuarios y complementarios, como se definen en la Ley de Aeropuertos y su Reglamento.
- b) **Ejercicio fiscal** – Presupuesto autorizado en la primera sesión Ordinaria de Consejo de Administración del Aeropuerto de Cuernavaca, S.A. de C.V. del día 26 de febrero de 2020 para el ejercicio fiscal de 2020, el cual entra en vigor el 1 de enero de 2020 y tiene por finalidad que el

ejercicio del gasto público estatal deberá sujetarse a los criterios de objetividad, equidad, austeridad, transparencia, publicidad, selectividad y temporalidad, con base en las disposiciones.

c) **Régimen jurídico –**

La Compañía se rige, principalmente, por las siguientes leyes y demás disposiciones:

- Constitución Política de los Estados Unidos Mexicanos
- Presupuesto de Egresos Propio
- Ley de Aeropuertos
- Ley de Responsabilidades Administrativas de los Servidores Públicos
- Ley General de Sociedades Mercantiles
- Ley de Transparencia y Acceso a la Información
- Código Civil
- Código de Comercio
- Código Fiscal
- Ley General de Contabilidad Gubernamental
- Ley del Seguro Social
- Ley de Adquisiciones, Arrendamientos y Servicios
- Ley del Impuesto Sobre la Renta
- Ley del Impuesto al Valor Agregado

Lineamientos:

- Lineamientos Generales para la Organización y Conservación de los Archivos de las Dependencias y Entidades de la Administración Pública.
- Lineamientos Generales para la Clasificación y Desclasificación de la Información de las Dependencias y Entidades de la Administración Pública.
- Lineamientos de Austeridad y Racionalidad Presupuestaria 2017.

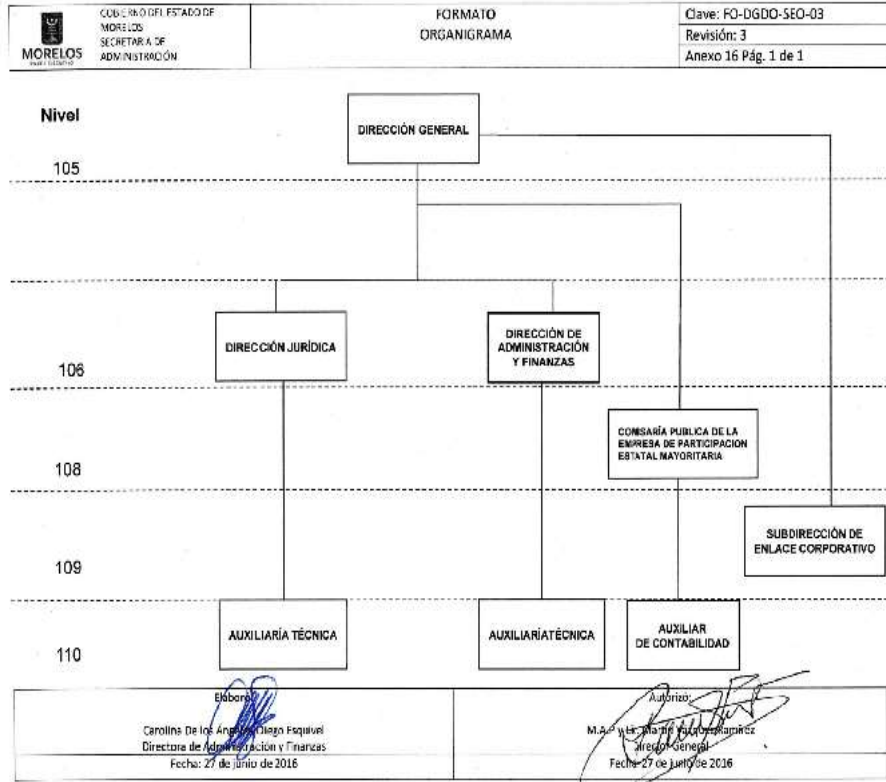
Reglamentos:

- Reglamento de la Ley de Adquisiciones, Arrendamientos y Servicios del Sector Público
- Reglamento de la Ley de Aeropuertos
- Reglamento de la Ley de Aviación Civil
- Reglamento de la Ley de Obras y Servicios Relacionados con las Mismas.
- Reglamento de la Ley Federal de Competencia Económica
- Reglamento de la Ley de Entidades Gubernamentales
- Reglamento de la Ley Federal de Transparencia y Acceso a la Información

d) **Consideraciones fiscales del ente-** El régimen fiscal es el de personas morales con fines lucrativos.

e) **Estructura organizacional básica-**





f) Fideicomisos, mandatos y análogos de los cuales es fideicomitente o fiduciario – No aplica.

**Nota 18 - Bases de Preparación de los Estados Financieros**

Negocio en marcha-

Los estados financieros se prepararon con base en la Ley General de Contabilidad Gubernamental y el Manual de Contabilidad Gubernamental aplicables a un negocio en marcha, mismos que muestran pérdidas acumuladas por más de dos terceras partes del capital social lo que, conforme a las disposiciones de la Ley General de Sociedades Mercantiles, es causa legal de disolución, la cual puede ser solicitada a las autoridades judiciales por cualquier acreedor interesado.

Normas Aplicables para la presentación de la Información Financiera-

Al ser Organismo Auxiliar del Poder Ejecutivo del Gobierno del Estado de Morelos, dependiente de la Secretaría de Economía de dicho Estado y su actividad principal es la prestación de servicios aeroportuarios, está obligada a adoptar las disposiciones de la Ley General de Contabilidad

Gubernamental (LGCG) que entró en vigor en el año de 2009, así como las normas aprobadas por el Consejo Nacional de Contabilidad Gubernamental (CONAC).

## **Nota 19 - Políticas de Contabilidad Significativa-**

Ingresos:

Las tarifas para los principales servicios aeroportuarios que proporciona la Compañía deben ser registradas ante la Dirección General de Aeronáutica Civil, dependiente de la Subsecretaría de Transporte de la Secretaría de Comunicaciones y Transportes.

Dichas tarifas corresponden a servicios de aterrizaje; estacionamiento en plataforma de embarque y desembarque; estacionamiento en plataforma de permanencia prolongada o pernocta; revisión a los pasajeros y su equipaje de mano; Tarifa de Uso de Aeropuerto a los pasajeros; extensión o antelación de horario: cancelación de extensión de servicios; y otros. Las cuotas por aterrizaje, estacionamiento y permanencia prolongada o pernocta se cobran con un factor por tonelada de peso de la aeronave en función al tiempo y el horario que la aeronave permanezca en tierra.

Conforme a la Ley de Aeropuertos y su Reglamento, los ingresos de la Compañía deben clasificarse en servicios aeroportuarios; servicios complementarios y servicios comerciales. Los primeros se refieren al uso de pistas, calles de rodaje y plataformas para aterrizaje y despegue, estacionamiento de aeronave, servicios de seguridad, hangares, estacionamiento de automóviles, etc. Los servicios complementarios se refieren a servicios de rampa y manejo de equipaje, mantenimiento y reparación y actividades que dan soporte a las líneas aéreas. Los servicios comerciales son aquellos que no se consideran indispensables para la operación, tales como renta de espacios a comercios, restaurantes y otros.

Los ingresos por rentas de espacios comerciales se devengan mensualmente conforme a los contratos celebrados con los arrendatarios.

Resumen de las principales políticas contables:

A continuación, se resumen las principales políticas contables utilizadas en la preparación de los estados financieros de conformidad con la LGCG, así como la CONAC.

### **A) Bases de Preparación-**

Los estados financieros adjuntos fueron preparados sobre la base de costos históricos y, en consecuencia, se expresan en pesos nominales, es decir, incluyen pesos de diferente poder adquisitivo tanto en sus transacciones como en sus saldos toda vez que la NIF B-10 establece que, a partir del 1º de enero de 2008, se suspende el reconocimiento de los efectos de la inflación ya que la economía mexicana se encuentra en un entorno no inflacionario al mantener una inflación acumulada en los último tres años inferior al 26%. Sin embargo, la Compañía no reconoció los efectos inflacionarios desde su constitución hasta el año 2007.

De acuerdo con el párrafo anterior, la inflación acumulada de los tres ejercicios anuales anteriores al 31 de diciembre de 2019 y 2018, fue de 15.69% y 12.71%, respectivamente; por lo tanto, el entorno económico califica como no inflacionario en ambos ejercicios. Los porcentajes de inflación por cada uno de los años que terminaron el 31 de diciembre de 2019 y 2018 fueron 2.83% y 4.83%, respectivamente.

B) De conformidad con lo dispuesto por el Marco Conceptual de Contabilidad Gubernamental, se requiere del uso de estimaciones en la valuación de algunos renglones de los estados financieros. Por lo anterior, cabe la posibilidad de que los resultados reales difieran de las estimaciones utilizadas por la Administración de la Compañía que considera que los supuestos utilizados fueron los adecuados de acuerdo a las circunstancias.

C) El efectivo y equivalentes de efectivo están representados por depósitos bancarios e inversiones en instrumentos bancarios de alta liquidez expresados a su valor nominal y sus rendimientos se reconocen en los resultados conforme se devengan.

La Compañía no realiza operaciones con instrumentos financieros derivados.

D) Construcciones, Maquinaria y Equipo-

Se encuentran valuados a su costo de adquisición. La depreciación se calcula por el método de línea recta con base en la vida probable de los activos sobre el costo de adquisición menos su valor de desecho.

E) Impuesto sobre la Renta Diferido –

El Boletín D-4 de las NIF establece y define las reglas de valuación de los efectos diferidos derivados de operaciones y otros eventos económicos reconocidos en los estados financieros en períodos diferentes a los considerados en las declaraciones fiscales de las empresas.

F) Obligaciones de carácter laboral-

De acuerdo con la Ley Federal del Trabajo, la Compañía tiene obligaciones por concepto de primas de antigüedad pagaderas al personal que deje de prestar sus servicios bajo ciertas circunstancias. La Compañía sigue la política de cargar a resultados estos conceptos al momento de erogarlos.

Los demás pagos a que puede tener derecho el personal en caso de separación o muerte, de acuerdo a la mencionada ley, se llevan a resultados en el año en que se vuelven exigibles.

Sin embargo, la NIF D-3 “Beneficios a empleados” establece que la prima de antigüedad y las remuneraciones por terminación laboral deben reconocerse como costo en los años en los que el personal presta sus servicios, pero la política de la Compañía es cargarlos a resultados al momento de erogarlos.

G) Participación de los Trabajadores en las Utilidad (PTU) –

A partir de 2014, la PTU se determina sobre la utilidad fiscal, sin considerar la deducción de la PTU pagada en el ejercicio y sin considerar la parte no deducible de los pagos que sean ingresos exentos del personal. Al resultado así obtenido, se le aplica la tasa del 10%.

De conformidad con la NIF B-3, la PTU se presenta en el Estado de Resultados dentro del rubro de otros ingresos y gastos, y representa un pasivo exigible a plazo menor de un año. Durante el año en curso y el anterior no se generó una PTU por estar operando con pérdidas.

## **Nota 20 - Posición en Moneda Extranjera y Protección por Riesgo Cambiario.**

No aplica

## Nota 21 – Reporte Analítico del Activo

Las principales variaciones en el activo se resumen y explican a continuación:

### 1. Inversiones en valores

	sep-20	dic-19	Variación
Inversiones temporales (hasta 3 meses )	3,359,058	4,701,124	(1,342,067)

Las Inversiones temporales (hasta 3 meses) tuvieron una disminución, ya que se dispuso para hacer frente a los gastos de funcionamiento.

### 2. Cuentas por cobrar a corto plazo

	sep-20	dic-19	Variación
Cuentas por cobrar a corto plazo	1,753,600	1,615,580	138,020

Las cuentas por cobrar a corto plazo tuvieron una disminución por la recuperación de la cartera vencida de meses anteriores.

## Nota 22 – Fideicomisos, Mandatos y Análogos

No aplica

## Nota 23 – Reporte de la Recaudación

No aplica

## Nota 24 – Información sobre la Deuda y el Reporte Analítico de la Deuda

No aplica

## Nota 25 – Calificaciones otorgadas.

No aplica

## Nota 26 – Procesos de Mejora

- a) Principales Políticas de control interno
- b) Medidas de desempeño financiero, metas y alcance

El Aeropuerto de Cuernavaca, S.A. de C.V. en este momento está en proceso de actualización y revisión del Reglamento Interior, que es la base para la actualización de los Manuales de Políticas y Procedimientos y del Manual de Organización.

Está en proceso de revisión y aprobación nuestro Manual de Políticas y Procedimientos.

## Nota 27 – Información por segmentos

No aplica

## Nota 28 – Eventos posteriores al Cierre

No aplica

**Nota 29 – Partes Relacionadas Aeropuertos y Servicios Auxiliares (ASA)**

Los saldos con Partes Relacionadas se integran como sigue:

	2020
Cuentas por cobrar a corto plazo	
Aeropuertos y Servicios Auxiliares (ASA)	-
Proveedores por pagar a corto plazo	
Aeropuertos y Servicios Auxiliares (ASA)	24,492,946

Los montos de las operaciones con Partes Relacionadas fueron:

	2020
Ingresos por venta de bienes y servicios de organismos descentralizados	
Aeropuertos y Servicios Auxiliares (ASA)	2,260
Servicios profesionales, científicos y técnicos integrales	
Aeropuertos y Servicios Auxiliares (ASA)	6,478,635

**Nota 30 – Responsabilidad sobre la Representación Razonable de los Estados Financieros.**

Con fecha 05 de octubre de 2020, se emitieron los Estados Financieros y las presentes Notas a los mismos, correspondientes al periodo transcurrido del 1 de enero al 30 de septiembre de 2020, y se suscriben bajo la responsabilidad y la facultad de los funcionarios públicos que se indican en los mencionados Estados Financieros y declaran bajo protesta de decir verdad que los estados financieros y sus notas son razonablemente correctos y son responsabilidad del emisor.



# Información Presupuestaria

CUENTA PÚBLICA  
AEROPUERTO DE CUERNAVACA S.A. DE C.V.  
ENERO - SEPTIEMBRE

2020





Concepto	Estimado / Aprobado	Devengado	Recaudado / Pagado
<b>A. Ingresos Totales (A = A1 + A2 + A3)</b>	<b>13,013,026</b>	<b>8,488,006</b>	<b>7,930,357</b>
A1. Ingresos de Libre Disposición	13,013,026	8,488,006	7,930,357
A2. Transferencias Federales Etiquetadas	-	-	-
A3. Financiamiento Neto	-	-	-
<b>B. Egresos Presupuestarios (B = B1 + B2)</b>	<b>33,402,729</b>	<b>17,926,201</b>	<b>11,430,241</b>
B1. Gasto No Etiquetado (sin incluir Amortización de la Deuda Pública)	33,402,729	17,926,201	11,430,241
B2. Gasto Etiquetado (sin incluir Amortización de la Deuda Pública)	-	-	-
<b>C. Remanentes del Ejercicio Anterior (C = C1 + C2)</b>	<b>-</b>	<b>-</b>	<b>-</b>
C1. Remanentes de Ingresos de Libre Disposición aplicados en el periodo	-	-	-
C2. Remanentes de Transferencias Federales Etiquetadas aplicados en el periodo	-	-	-
<b>I. Balance Presupuestario (I = A - B + C)</b>	<b>(20,389,703)</b>	<b>(9,438,195)</b>	<b>(3,499,884)</b>
<b>II. Balance Presupuestario sin Financiamiento Neto (II = I - A3)</b>	<b>(20,389,703)</b>	<b>(9,438,195)</b>	<b>(3,499,884)</b>
<b>III. Balance Presupuestario sin Financiamiento Neto y sin Remanentes del Ejercicio Anterior (III = II - C)</b>	<b>(20,389,703)</b>	<b>(9,438,195)</b>	<b>(3,499,884)</b>

Concepto	Aprobado	Devengado	Pagado
<b>E. Intereses, Comisiones y Gastos de la Deuda (E = E1 + E2)</b>	<b>-</b>	<b>-</b>	<b>-</b>
E1. Intereses, Comisiones y Gastos de la Deuda con Gasto No Etiquetado	-	-	-
E2. Intereses, Comisiones y Gastos de la Deuda con Gasto Etiquetado	-	-	-
<b>IV. Balance Primario (IV = III + E)</b>	<b>(20,389,703)</b>	<b>(9,438,195)</b>	<b>(3,499,884)</b>

Concepto	Estimado / Aprobado	Devengado	Recaudado / Pagado
<b>F. Financiamiento (F = F1 + F2)</b>	<b>-</b>	<b>-</b>	<b>-</b>
F1. Financiamiento con Fuente de Pago de Ingresos de Libre Disposición	-	-	-
F2. Financiamiento con Fuente de Pago de Transferencias Federales Etiquetadas	-	-	-
<b>G. Amortización de la Deuda (G = G1 + G2)</b>	<b>-</b>	<b>-</b>	<b>-</b>
G1. Amortización de la Deuda Pública con Gasto No Etiquetado	-	-	-
G2. Amortización de la Deuda Pública con Gasto Etiquetado	-	-	-
<b>A3. Financiamiento Neto (A3 = F - G)</b>	<b>-</b>	<b>-</b>	<b>-</b>

Concepto	Estimado / Aprobado	Devengado	Recaudado / Pagado
<b>A1. Ingresos de Libre Disposición</b>	<b>13,013,026</b>	<b>8,488,006</b>	<b>7,930,357</b>
A3.1 Financiamiento Neto con Fuente de Pago de Ingresos de Libre Disposición (A3.1 = F1 - G1)	-	-	-
F1. Financiamiento con Fuente de Pago de Ingresos de Libre Disposición	-	-	-
G1. Amortización de la Deuda Pública con Gasto No Etiquetado	-	-	-
<b>B1. Gasto No Etiquetado (sin incluir Amortización de la Deuda Pública)</b>	<b>33,402,729</b>	<b>17,926,201</b>	<b>11,430,241</b>
C1. Remanentes de Ingresos de Libre Disposición aplicados en el periodo	-	-	-
<b>V. Balance Presupuestario de Recursos Disponibles (V = A1 + A3.1 - B1 + C1)</b>	<b>(20,389,703)</b>	<b>(9,438,195)</b>	<b>(3,499,884)</b>
<b>VI. Balance Presupuestario de Recursos Disponibles sin Financiamiento Neto (VI = V - A3.1)</b>	<b>(20,389,703)</b>	<b>(9,438,195)</b>	<b>(3,499,884)</b>

Concepto	Estimado / Aprobado	Devengado	Recaudado / Pagado
<b>A2. Transferencias Federales Etiquetadas</b>	<b>-</b>	<b>-</b>	<b>-</b>
A3.2 Financiamiento Neto con Fuente de Pago de Transferencias Federales Etiquetadas (A3.2 = F2 - G2)	-	-	-
F2. Financiamiento con Fuente de Pago de Transferencias Federales Etiquetadas	-	-	-
G2. Amortización de la Deuda Pública con Gasto Etiquetado	-	-	-
<b>B2. Gasto Etiquetado (sin incluir Amortización de la Deuda Pública)</b>	<b>-</b>	<b>-</b>	<b>-</b>
C2. Remanentes de Transferencias Federales Etiquetadas aplicados en el periodo	-	-	-
<b>VII. Balance Presupuestario de Recursos Etiquetados (VII = A2 + A3.2 - B2 + C2)</b>	<b>-</b>	<b>-</b>	<b>-</b>
<b>VIII. Balance Presupuestario de Recursos Etiquetados sin Financiamiento Neto (VIII = VII - A3.2)</b>	<b>-</b>	<b>-</b>	<b>-</b>





**AEROPUERTO DE CUERNAVACA S.A. DE C.V.**  
**Estado Analítico de Ingresos**  
**Del 1 de enero al 30 de septiembre de 2020**  
**(Pesos)**



Rubro de Ingresos	Ingreso					Diferencia (6 = 5 - 1)
	Estimado	Ampliaciones y Reducciones	Modificado	Devengado	Recaudado	
	(1)	(2)	(3= 1 + 2)	(4)	(5)	
Impuestos	-	-	-	-	-	-
Cuotas y Aportaciones de Seguridad Social	-	-	-	-	-	-
Contribuciones de Mejoras	-	-	-	-	-	-
Derechos	-	-	-	-	-	-
Productos	-	-	-	-	-	-
Aprovechamientos	-	-	-	-	-	-
Ingresos por Venta de Bienes, Prestación de Servicios y Otros Ingresos	13,013,026	-	13,013,026	8,488,006	7,930,357	(5,082,669)
Participaciones, Aportaciones, Convenios, Incentivos Derivados de la Colaboración Fiscal y Fondos Distintos de Aportaciones	-	-	-	-	-	-
Transferencias, Asignaciones, Subsidios y Subvenciones, y Pensiones y Jubilaciones	-	-	-	-	-	-
Ingresos Derivados de Financiamientos	-	-	-	-	-	-
<b>Total</b>	<b>13,013,026</b>	<b>-</b>	<b>13,013,026</b>	<b>8,488,006</b>	<b>7,930,357</b>	<b>(5,082,669)</b>
				Ingresos excedentes		

Estado Analítico de Ingresos Por Fuente de Financiamiento	Ingreso					Diferencia (6 = 5 - 1)
	Estimado	Ampliaciones y Reducciones	Modificado	Devengado	Recaudado	
	(1)	(2)	(3= 1 + 2)	(4)	(5)	
<b>Ingresos del Poder Ejecutivo Federal o Estatal y de los Municipios</b>	-	-	-	-	-	-
Impuestos	-	-	-	-	-	-
Cuotas y Aportaciones de Seguridad Social	-	-	-	-	-	-
Contribuciones de Mejoras	-	-	-	-	-	-
Derechos	-	-	-	-	-	-
Productos <sup>1</sup>	-	-	-	-	-	-
Aprovechamientos <sup>2</sup>	-	-	-	-	-	-
Participaciones, Aportaciones, Convenios, Incentivos Derivados de la Colaboración Fiscal y Fondos Distintos de Aportaciones	-	-	-	-	-	-
Transferencias, Asignaciones, Subsidios y Subvenciones, y Pensiones y Jubilaciones	-	-	-	-	-	-
<b>Ingresos de los Entes Públicos de los Poderes Legislativo y Judicial, de los Órganos Autónomos y del Sector Paraestatal o Paramunicipal, así como de las Empresas Productivas del Estado</b>	<b>13,013,026</b>	<b>-</b>	<b>13,013,026</b>	<b>8,488,006</b>	<b>7,930,357</b>	<b>(5,082,669)</b>
Cuotas y Aportaciones de Seguridad Social	-	-	-	-	-	-
Productos <sup>1</sup>	-	-	-	-	-	-
Ingresos por Venta de Bienes, Prestación de Servicios y Otros Ingresos <sup>3</sup>	13,013,026	-	13,013,026	8,488,006	7,930,357	(5,082,669)
Transferencias, Asignaciones, Subsidios y Subvenciones, y Pensiones y Jubilaciones	-	-	-	-	-	-
<b>Ingresos Derivados de Financiamientos</b>	<b>-</b>	<b>-</b>	<b>-</b>	<b>-</b>	<b>-</b>	<b>-</b>
Ingresos Derivados de Financiamientos	-	-	-	-	-	-
<b>Total</b>	<b>13,013,026</b>	<b>-</b>	<b>13,013,026</b>	<b>8,488,006</b>	<b>7,930,357</b>	<b>(5,082,669)</b>
				Ingresos excedentes		

<sup>1</sup> Incluye intereses que generan las cuentas bancarias de los entes públicos en productos.

<sup>2</sup> Incluye donativos en efectivo del Poder Ejecutivo, entre otros aprovechamientos.

<sup>3</sup> Se refiere a los ingresos propios obtenidos por los Poderes Legislativo y Judicial, los Órganos Autónomos y las entidades de la administración pública paraestatal y paramunicipal, por sus actividades diversas no inherentes a su operación que generan recursos y que no sean ingresos por venta de bienes o prestación de servicios, tales como donativos en efectivo, entre otros.



Concepto	Ingreso					Diferencia
	Estimado	Ampliaciones/ (Reducciones)	Modificado	Devengado	Recaudado	
<b>Ingresos de Libre Disposición</b>						
<i>Impuestos</i>	-	-	-	-	-	-
<i>Cuotas y Aportaciones de Seguridad Social</i>	-	-	-	-	-	-
<i>Contribuciones de Mejoras</i>	-	-	-	-	-	-
<i>Derechos</i>	-	-	-	-	-	-
<i>Productos</i>	-	-	-	-	-	-
<i>Aprovechamientos</i>	-	-	-	-	-	-
<i>Ingresos por Venta de Bienes y Prestación de Servicios</i>	13,013,026	-	13,013,026	8,488,006	7,930,357	(5,082,669)
<i>Participaciones</i>	-	-	-	-	-	-
Fondo General de Participaciones	-	-	-	-	-	-
Fondo de Fomento Municipal	-	-	-	-	-	-
Fondo de Fiscalización y Recaudación	-	-	-	-	-	-
Fondo de Compensación	-	-	-	-	-	-
Fondo de Extracción de Hidrocarburos	-	-	-	-	-	-
Impuesto Especial Sobre Producción y Servicios	-	-	-	-	-	-
0.136% de la Recaudación Federal Participable	-	-	-	-	-	-
3.17% Sobre Extracción de Petróleo	-	-	-	-	-	-
Gasolinas y Diésel	-	-	-	-	-	-
Fondo del Impuesto Sobre la Renta	-	-	-	-	-	-
Fondo de Estabilización de los Ingresos de las Ent. Fed.	-	-	-	-	-	-
<i>Incentivos Derivados de la Colaboración Fiscal</i>	-	-	-	-	-	-
Tenencia o Uso de Vehículos	-	-	-	-	-	-
Fondo de Compensación ISAN	-	-	-	-	-	-
Impuesto Sobre Automóviles Nuevos	-	-	-	-	-	-
Fondo de Compensación de Repecos-Intermedios	-	-	-	-	-	-
Otros Incentivos Económicos	-	-	-	-	-	-
<i>Transferencias y Asignaciones</i>	-	-	-	-	-	-
<i>Convenios</i>	-	-	-	-	-	-
Otros Convenios y Subsidios	-	-	-	-	-	-
<i>Otros Ingresos de Libre Disposición</i>	-	-	-	-	-	-
Participaciones en Ingresos Locales	-	-	-	-	-	-
Otros Ingresos de Libre Disposición	-	-	-	-	-	-
<b>Total de Ingresos de Libre Disposición</b>	<b>13,013,026</b>	<b>-</b>	<b>13,013,026</b>	<b>8,488,006</b>	<b>7,930,357</b>	<b>(5,082,669)</b>
<b>Ingresos Excedentes de Ingresos de Libre Disposición</b>						
<b>Transferencias Federales Etiquetadas</b>						
<i>Aportaciones</i>	-	-	-	-	-	-
Fondo de Aport. para la Nómina Educativa y Gto. Op.	-	-	-	-	-	-
Fondo de Aportaciones para los Servicios de Salud	-	-	-	-	-	-
Fondo de Aportaciones para la Infraestructura Social	-	-	-	-	-	-
Fondo de Aport. para el Fortalecimiento de los Municipios y de las Demarcaciones Territoriales del Distrito Federal	-	-	-	-	-	-
Fondo de Aportaciones Múltiples	-	-	-	-	-	-
Fondo de Aport. para la Educación Tec. y de Adultos	-	-	-	-	-	-
Fondo de Aportaciones para la Seguridad Pública de los Estados y del Distrito Federal	-	-	-	-	-	-
Fondo de Aportaciones para el Fortalecimiento de las Entidades Federativas	-	-	-	-	-	-
<i>Convenios</i>	-	-	-	-	-	-
Convenios de Protección Social en Salud	-	-	-	-	-	-
Convenios de Descentralización	-	-	-	-	-	-
Convenios de Reasignación	-	-	-	-	-	-
Otros Convenios y Subsidios	-	-	-	-	-	-
<i>Fondos Distintos de Aportaciones</i>	-	-	-	-	-	-
Fondo para Entidades Federativas y Municipios Productores de Hidrocarburos	-	-	-	-	-	-
Fondo Minero	-	-	-	-	-	-
<i>Transferencias, Asignaciones, Subsidios y Subvenciones, y Pensiones y Jubilaciones</i>	-	-	-	-	-	-
<i>Otras Transferencias Federales Etiquetadas</i>	-	-	-	-	-	-
<b>Total de Transferencias Federales Etiquetadas</b>	<b>-</b>	<b>-</b>	<b>-</b>	<b>-</b>	<b>-</b>	<b>-</b>
<b>Ingresos Derivados de Financiamientos</b>						
<i>Ingresos Derivados de Financiamientos</i>	-	-	-	-	-	-
<b>Total de Ingresos</b>	<b>13,013,026</b>	<b>-</b>	<b>13,013,026</b>	<b>8,488,006</b>	<b>7,930,357</b>	<b>(5,082,669)</b>
<b>Datos Informativos</b>						
1. Ingresos Derivados de Financiamientos con Fuente de Pago de Ingresos de Libre Disposición	-	-	-	-	-	-
2. Ingresos Derivados de Financiamientos con Fuente de Pago de Transferencias Federales Etiquetadas	-	-	-	-	-	-
3. Ingresos Derivados de Financiamientos	-	-	-	-	-	-



**AEROPUERTO DE CUERNAVACA S.A. DE C.V.**  
**Estado Analítico del Ejercicio del Presupuesto de Egresos**  
**Clasificación por Objeto del Gasto (Capítulo y Concepto)**  
**Del 1 de enero al 30 de septiembre de 2020**  
**(Pesos)**



Concepto	Egresos					Subejercicio
	Aprobado	Ampliaciones/ (Reducciones)	Modificado	Devengado	Pagado	
	1	2	3 = (1 + 2)	4	5	
<b>Servicios Personales</b>	<b>4,227,611</b>	-	<b>4,227,611</b>	<b>2,451,214</b>	<b>2,435,882</b>	<b>1,776,397</b>
Remuneraciones al Personal de Carácter Permanente	2,754,605	-	2,754,605	2,038,606	2,038,606	715,999
Remuneraciones al Personal de Carácter Transitorio	28,800	-	28,800	7,200	7,200	21,600
Remuneraciones Adicionales y Especiales	741,508	-	741,508	26,358	26,358	715,150
Seguridad Social	552,698	-	552,698	379,050	363,718	173,648
Otras Prestaciones Sociales y Económicas	-	-	-	-	-	-
Previsiones	150,000	-	150,000	-	-	150,000
Pago de Estimulos a Servidores Públicos	-	-	-	-	-	-
<b>Materiales y Suministros</b>	<b>1,424,024</b>	-	<b>1,424,024</b>	<b>459,914</b>	<b>459,914</b>	<b>964,110</b>
Materiales de Admón, Emisión de Doctos. y Artículos Oficiales	197,266	-	197,266	67,566	67,566	129,700
Alimentos y Utensilios	151,200	-	151,200	40,860	40,860	110,340
Materias Primas y Materiales de Producción y Comercialización	-	-	-	-	-	-
Materiales y Artículos de Construcción y de Reparación	154,593	-	154,593	30,302	30,302	124,291
Productos Químicos, Farmacéuticos y de Laboratorio	100,000	-	100,000	61,143	61,143	38,857
Combustibles, Lubricantes y Aditivos	565,134	-	565,134	235,316	235,316	329,818
Vestuario, Blancos, Prendas de Protección y Artículos Deportivos	5,250	-	5,250	-	-	5,250
Materiales y Suministros Para Seguridad	10,000	-	10,000	-	-	10,000
Herramientas, Refacciones y Accesorios Menores	240,581	-	240,581	24,727	24,727	215,854
<b>Servicios Generales</b>	<b>26,936,194</b>	-	<b>26,936,194</b>	<b>14,923,405</b>	<b>8,442,777</b>	<b>12,012,789</b>
Servicios Básicos	1,849,284	-	1,849,284	1,070,362	1,070,362	778,922
Servicios de Arrendamiento	-	-	-	-	-	-
Servicios Profesionales, Científicos, Técnicos y Otros Servicios	18,346,716	-	18,346,716	9,344,232	2,868,198	9,002,484
Servicios Financieros, Bancarios y Comerciales	3,566,743	-	3,566,743	3,263,358	3,263,358	303,385
Servicios de Instalación, Reparación, Mantto. y Conservación	2,551,135	-	2,551,135	1,059,384	1,059,384	1,491,751
Servicios de Comunicación Social y Publicidad	-	-	-	-	-	-
Servicios de Traslado y Viáticos	66,000	-	66,000	19,061	19,061	46,939
Servicios Oficiales	45,000	-	45,000	7,670	7,670	37,330
Otros Servicios Generales	511,316	-	511,316	159,338	154,744	351,978
<b>Transferencias, Asignaciones, Subsidios y Otras Ayudas</b>	-	-	-	-	-	-
Transferencias Internas y Asignaciones al Sector Público	-	-	-	-	-	-
Transferencias al Resto del Sector Público	-	-	-	-	-	-
Subsidios y Subvenciones	-	-	-	-	-	-
Ayudas Sociales	-	-	-	-	-	-
Pensiones y Jubilaciones	-	-	-	-	-	-
Transferencias a Fideicomisos, Mandatos y Otros Análogos	-	-	-	-	-	-
Transferencias a la Seguridad Social	-	-	-	-	-	-
Donativos	-	-	-	-	-	-
Transferencias al Exterior	-	-	-	-	-	-
<b>Bienes Muebles, Inmuebles e Intangibles</b>	<b>814,900</b>	-	<b>814,900</b>	<b>91,668</b>	<b>91,668</b>	<b>723,232</b>
Mobiliario y Equipo de Administración	8,400	-	8,400	-	-	8,400
Mobiliario y Equipo Educacional y Recreativo	-	-	-	-	-	-
Equipo e Instrumental Médico y de Laboratorio	31,500	-	31,500	15,678	15,678	15,822
Vehículos y Equipo de Transporte	600,000	-	600,000	-	-	600,000
Equipo de Defensa y Seguridad	50,000	-	50,000	53,000	53,000	(3,000)
Maquinaria, Otros Equipos y Herramientas	85,000	-	85,000	4,510	4,510	80,490
Activos Biológicos	-	-	-	-	-	-
Bienes Inmuebles	-	-	-	-	-	-
Activos Intangibles	40,000	-	40,000	18,480	18,480	21,520
<b>Inversión Pública</b>	-	-	-	-	-	-
Obra Pública en Bienes de Dominio Público	-	-	-	-	-	-
Obra Pública en Bienes Propios	-	-	-	-	-	-
Proyectos Productivos y Acciones de Fomento	-	-	-	-	-	-
<b>Inversiones Financieras y Otras Provisiones</b>	-	-	-	-	-	-
Inversiones Para el Fomento de Actividades Productivas	-	-	-	-	-	-
Acciones y Participaciones de Capital	-	-	-	-	-	-
Compra de Títulos y Valores	-	-	-	-	-	-
Concesión de Préstamos	-	-	-	-	-	-
Inversiones en Fideicomisos, Mandatos y Otros Análogos	-	-	-	-	-	-
Otras Inversiones Financieras	-	-	-	-	-	-
Provisiones para Contingencias y Otras Erogaciones Especiales	-	-	-	-	-	-
<b>Participaciones y Aportaciones</b>	-	-	-	-	-	-
Participaciones	-	-	-	-	-	-
Aportaciones	-	-	-	-	-	-
Convenios	-	-	-	-	-	-
<b>Deuda Pública</b>	-	-	-	-	-	-
Amortización de la Deuda Pública	-	-	-	-	-	-
Intereses de la Deuda Pública	-	-	-	-	-	-
Comisiones de la Deuda Pública	-	-	-	-	-	-
Gastos de la Deuda Pública	-	-	-	-	-	-
Costo por Coberturas	-	-	-	-	-	-
Apoyos Financieros	-	-	-	-	-	-
Adeudos de Ejercicios Fiscales Anteriores (Adefas)	-	-	-	-	-	-
<b>Total del Gasto</b>	<b>33,402,729</b>	-	<b>33,402,729</b>	<b>17,926,201</b>	<b>11,430,241</b>	<b>15,476,528</b>



**AEROPUERTO DE CUERNAVACA S.A. DE C.V.**  
**Estado Analítico del Ejercicio del Presupuesto de Egresos Detallado - LDF**  
**Clasificación por Objeto del Gasto (Capítulo y Concepto)**  
**Del 1 de enero al 30 de septiembre de 2020**  
**(Pesos)**



Concepto	Egresos					
	Aprobado	Ampliaciones / (Reducciones)	Modificado	Devengado	Pagado	Subejercicio
<b>Gasto No Etiquetado</b>	<b>33,402,729</b>	-	<b>33,402,729</b>	<b>17,926,201</b>	<b>11,430,241</b>	<b>15,476,528</b>
<b>Servicios Personales</b>	<b>4,227,611</b>	-	<b>4,227,611</b>	<b>2,451,214</b>	<b>2,435,882</b>	<b>1,776,397</b>
Remuneraciones al Personal de Carácter Permanente	2,754,605	-	2,754,605	2,038,606	2,038,606	715,999
Remuneraciones al Personal de Carácter Transitorio	28,800	-	28,800	7,200	7,200	21,600
Remuneraciones Adicionales y Especiales	741,508	-	741,508	26,358	26,358	715,150
Seguridad Social	552,698	-	552,698	379,050	363,718	173,648
Otras Prestaciones Sociales y Económicas	-	-	-	-	-	-
Previsiones	150,000	-	150,000	-	-	150,000
Pago de Estímulos a Servidores Públicos	-	-	-	-	-	-
<b>Materiales y Suministros</b>	<b>1,424,024</b>	-	<b>1,424,024</b>	<b>459,914</b>	<b>459,914</b>	<b>964,110</b>
Materiales de Admón., Emisión de Doctos. y Art. Oficiales	197,266	-	197,266	67,566	67,566	129,700
Alimentos y Utensilios	151,200	-	151,200	40,860	40,860	110,340
Materias Primas y Materiales de Prod. y Comercialización	-	-	-	-	-	-
Materiales y Artículos de Construcción y de Reparación	154,593	-	154,593	30,302	30,302	124,291
Productos Químicos, Farmacéuticos y de Laboratorio	100,000	-	100,000	61,143	61,143	38,857
Combustibles, Lubricantes y Aditivos	565,134	-	565,134	235,316	235,316	329,818
Vestuario, Blancos, Prendas de Protección y Art. Deportivos	5,250	-	5,250	-	-	5,250
Materiales y Suministros Para Seguridad	10,000	-	10,000	-	-	10,000
Herramientas, Refacciones y Accesorios Menores	240,581	-	240,581	24,727	24,727	215,854
<b>Servicios Generales</b>	<b>26,936,194</b>	-	<b>26,936,194</b>	<b>14,923,405</b>	<b>8,442,777</b>	<b>12,012,789</b>
Servicios Básicos	1,849,284	-	1,849,284	1,070,362	1,070,362	778,922
Servicios de Arrendamiento	-	-	-	-	-	-
Servicios Profesionales, Científicos, Técnicos y Otros Serv.	18,346,716	-	18,346,716	9,344,232	2,868,198	9,002,484
Servicios Financieros, Bancarios y Comerciales	3,566,743	-	3,566,743	3,263,358	3,263,358	303,385
Servicios de Instalación, Reparación, Mantto. y Conservación	2,551,135	-	2,551,135	1,059,384	1,059,384	1,491,751
Servicios de Comunicación Social y Publicidad	-	-	-	-	-	-
Servicios de Traslado y Viáticos	66,000	-	66,000	19,061	19,061	46,939
Servicios Oficiales	45,000	-	45,000	7,670	7,670	37,330
Otros Servicios Generales	511,316	-	511,316	159,338	154,744	351,978
<b>Transferencias, Asignaciones, Subsidios y Otras Ayudas</b>	-	-	-	-	-	-
Transferencias Internas y Asignaciones al Sector Público	-	-	-	-	-	-
Transferencias al Resto del Sector Público	-	-	-	-	-	-
Subsidios y Subvenciones	-	-	-	-	-	-
Ayudas Sociales	-	-	-	-	-	-
Pensiones y Jubilaciones	-	-	-	-	-	-
Transferencias a Fideicomisos, Mandatos y Otros Análogos	-	-	-	-	-	-
Transferencias a la Seguridad Social	-	-	-	-	-	-
Donativos	-	-	-	-	-	-
Transferencias al Exterior	-	-	-	-	-	-
<b>Bienes Muebles, Inmuebles e Intangibles</b>	<b>814,900</b>	-	<b>814,900</b>	<b>91,668</b>	<b>91,668</b>	<b>723,232</b>
Mobiliario y Equipo de Administración	8,400	-	8,400	-	-	8,400
Mobiliario y Equipo Educativo y Recreativo	-	-	-	-	-	-
Equipo e Instrumental Médico y de Laboratorio	31,500	-	31,500	15,678	15,678	15,822
Vehículos y Equipo de Transporte	600,000	-	600,000	-	-	600,000
Equipo de Defensa y Seguridad	50,000	-	50,000	53,000	53,000	(3,000)
Maquinaria, Otros Equipos y Herramientas	85,000	-	85,000	4,510	4,510	80,490
Activos Biológicos	-	-	-	-	-	-
Bienes Inmuebles	-	-	-	-	-	-
Activos Intangibles	40,000	-	40,000	18,480	18,480	21,520
<b>Inversión Pública</b>	-	-	-	-	-	-
Obra Pública en Bienes de Dominio Público	-	-	-	-	-	-
Obra Pública en Bienes Propios	-	-	-	-	-	-
Proyectos Productivos y Acciones de Fomento	-	-	-	-	-	-
<b>Inversiones Financieras y Otras Provisiones</b>	-	-	-	-	-	-
Inversiones Para el Fomento de Actividades Productivas	-	-	-	-	-	-
Acciones y Participaciones de Capital	-	-	-	-	-	-
Compra de Títulos y Valores	-	-	-	-	-	-
Concesión de Préstamos	-	-	-	-	-	-
Inversiones en Fideicomisos, Mandatos y Otros Análogos	-	-	-	-	-	-
Fideicomiso de Desastres Naturales (Informativo)	-	-	-	-	-	-
Otras Inversiones Financieras	-	-	-	-	-	-
Provisiones para Contingencias y Otras Erogaciones Especiales	-	-	-	-	-	-
<b>Participaciones y Aportaciones</b>	-	-	-	-	-	-
Participaciones	-	-	-	-	-	-
Aportaciones	-	-	-	-	-	-
Convenios	-	-	-	-	-	-
<b>Deuda Pública</b>	-	-	-	-	-	-
Amortización de la Deuda Pública	-	-	-	-	-	-
Intereses de la Deuda Pública	-	-	-	-	-	-
Comisiones de la Deuda Pública	-	-	-	-	-	-
Gastos de la Deuda Pública	-	-	-	-	-	-
Costo por Coberturas	-	-	-	-	-	-
Apoyos Financieros	-	-	-	-	-	-
Adeudos de Ejercicios Fiscales Anteriores (Adefas)	-	-	-	-	-	-



Concepto	Egresos					
	Aprobado	Ampliaciones / (Reducciones)	Modificado	Devengado	Pagado	Subejercicio
<b>Gasto Etiquetado</b>	-	-	-	-	-	-
<b>Servicios Personales</b>	-	-	-	-	-	-
Remuneraciones al Personal de Carácter Permanente	-	-	-	-	-	-
Remuneraciones al Personal de Carácter Transitorio	-	-	-	-	-	-
Remuneraciones Adicionales y Especiales	-	-	-	-	-	-
Seguridad Social	-	-	-	-	-	-
Otras Prestaciones Sociales y Económicas	-	-	-	-	-	-
Previsiones	-	-	-	-	-	-
Pago de Estímulos a Servidores Públicos	-	-	-	-	-	-
<b>Materiales y Suministros</b>	-	-	-	-	-	-
Materiales de Admón., Emisión de Doctos. y Art. Oficiales	-	-	-	-	-	-
Alimentos y Utensilios	-	-	-	-	-	-
Materias Primas y Materiales de Prod. y Comercialización	-	-	-	-	-	-
Materiales y Artículos de Construcción y de Reparación	-	-	-	-	-	-
Productos Químicos, Farmacéuticos y de Laboratorio	-	-	-	-	-	-
Combustibles, Lubricantes y Aditivos	-	-	-	-	-	-
Vestuario, Blancos, Prendas de Protección y Art. Deportivos	-	-	-	-	-	-
Materiales y Suministros Para Seguridad	-	-	-	-	-	-
Herramientas, Refacciones y Accesorios Menores	-	-	-	-	-	-
<b>Servicios Generales</b>	-	-	-	-	-	-
Servicios Básicos	-	-	-	-	-	-
Servicios de Arrendamiento	-	-	-	-	-	-
Servicios Profesionales, Científicos, Técnicos y Otros Serv.	-	-	-	-	-	-
Servicios Financieros, Bancarios y Comerciales	-	-	-	-	-	-
Servicios de Instalación, Reparación, Mantto. y Conservación	-	-	-	-	-	-
Servicios de Comunicación Social y Publicidad	-	-	-	-	-	-
Servicios de Traslado y Viáticos	-	-	-	-	-	-
Servicios Oficiales	-	-	-	-	-	-
Otros Servicios Generales	-	-	-	-	-	-
<b>Transferencias, Asignaciones, Subsidios y Otras Ayudas</b>	-	-	-	-	-	-
Transferencias Internas y Asignaciones al Sector Público	-	-	-	-	-	-
Transferencias al Resto del Sector Público	-	-	-	-	-	-
Subsidios y Subvenciones	-	-	-	-	-	-
Ayudas Sociales	-	-	-	-	-	-
Pensiones y Jubilaciones	-	-	-	-	-	-
Transferencias a Fideicomisos, Mandatos y Otros Análogos	-	-	-	-	-	-
Transferencias a la Seguridad Social	-	-	-	-	-	-
Donativos	-	-	-	-	-	-
Transferencias al Exterior	-	-	-	-	-	-
<b>Bienes Muebles, Inmuebles e Intangibles</b>	-	-	-	-	-	-
Mobiliario y Equipo de Administración	-	-	-	-	-	-
Mobiliario y Equipo Educativo y Recreativo	-	-	-	-	-	-
Equipo e Instrumental Médico y de Laboratorio	-	-	-	-	-	-
Vehículos y Equipo de Transporte	-	-	-	-	-	-
Equipo de Defensa y Seguridad	-	-	-	-	-	-
Maquinaria, Otros Equipos y Herramientas	-	-	-	-	-	-
Activos Biológicos	-	-	-	-	-	-
Bienes Inmuebles	-	-	-	-	-	-
Activos Intangibles	-	-	-	-	-	-
<b>Inversión Pública</b>	-	-	-	-	-	-
Obra Pública en Bienes de Dominio Público	-	-	-	-	-	-
Obra Pública en Bienes Propios	-	-	-	-	-	-
Proyectos Productivos y Acciones de Fomento	-	-	-	-	-	-
<b>Inversiones Financieras y Otras Provisiones</b>	-	-	-	-	-	-
Inversiones Para el Fomento de Actividades Productivas	-	-	-	-	-	-
Acciones y Participaciones de Capital	-	-	-	-	-	-
Compra de Títulos y Valores	-	-	-	-	-	-
Concesión de Préstamos	-	-	-	-	-	-
Inversiones en Fideicomisos, Mandatos y Otros Análogos	-	-	-	-	-	-
Fideicomiso de Desastres Naturales (Informativo)	-	-	-	-	-	-
Otras Inversiones Financieras	-	-	-	-	-	-
Provisiones para Contingencias y Otras Erogaciones Especiales	-	-	-	-	-	-
<b>Participaciones y Aportaciones</b>	-	-	-	-	-	-
Participaciones	-	-	-	-	-	-
Aportaciones	-	-	-	-	-	-
Convenios	-	-	-	-	-	-
<b>Deuda Pública</b>	-	-	-	-	-	-
Amortización de la Deuda Pública	-	-	-	-	-	-
Intereses de la Deuda Pública	-	-	-	-	-	-
Comisiones de la Deuda Pública	-	-	-	-	-	-
Gastos de la Deuda Pública	-	-	-	-	-	-
Costo por Coberturas	-	-	-	-	-	-
Apoyos Financieros	-	-	-	-	-	-
Adeudos de Ejercicios Fiscales Anteriores (Adefas)	-	-	-	-	-	-
<b>Total de Egresos</b>	<b>33,402,729</b>	-	<b>33,402,729</b>	<b>17,926,201</b>	<b>11,430,241</b>	<b>15,476,528</b>



**AEROPUERTO DE CUERNAVACA S.A. DE C.V.**  
**Estado Analítico del Ejercicio del Presupuesto de Egresos**  
**Clasificación Administrativa**  
**Del 1 de enero al 30 de septiembre de 2020**  
**(Pesos)**



Concepto	Egresos					Subejercicio
	Aprobado	Ampliaciones/ (Reducciones)	Modificado	Devengado	Pagado	
	1	2	3 = (1 + 2)	4	5	
Jefatura de la Oficina de la Gobernatura del Estado	-	-	-	-	-	-
Secretaría de Gobierno	-	-	-	-	-	-
Secretaría de Hacienda	-	-	-	-	-	-
Secretaría de Desarrollo Económico y del Trabajo	-	-	-	-	-	-
Secretaría de Desarrollo Agropecuario	-	-	-	-	-	-
Secretaría de Obras Públicas	-	-	-	-	-	-
Secretaría de Educación	-	-	-	-	-	-
Secretaría de Salud	-	-	-	-	-	-
Secretaría de Administración	-	-	-	-	-	-
Secretaría de la Contraloría	-	-	-	-	-	-
Secretaría de Turismo y Cultura	-	-	-	-	-	-
Secretaría de Desarrollo Social	-	-	-	-	-	-
Secretaría de Desarrollo Sustentable	-	-	-	-	-	-
Secretaría de Movilidad y Transporte	-	-	-	-	-	-
Comisión Estatal de Seguridad Pública	-	-	-	-	-	-
Consejería Jurídica	-	-	-	-	-	-
Gastos Institucionales	-	-	-	-	-	-
<b>Total del Gasto</b>	-	-	-	-	-	-

**AEROPUERTO DE CUERNAVACA S.A. DE C.V.**  
**Estado Analítico del Ejercicio del Presupuesto de Egresos**  
**Clasificación Administrativa**  
**Del 1 de enero al 30 de septiembre de 2020**

Concepto	Egresos					Subejercicio
	Aprobado	Ampliaciones/ (Reducciones)	Modificado	Devengado	Pagado	
	1	2	3 = (1 + 2)	4	5	
Poder Ejecutivo	-	-	-	-	-	-
Poder Legislativo	-	-	-	-	-	-
Poder Judicial	-	-	-	-	-	-
Organismos Autónomos	-	-	-	-	-	-
Poder Ejecutivo de los Municipios	-	-	-	-	-	-
<b>Total del Gasto</b>	-	-	-	-	-	-

**Sector Paraestatal del Gobierno del Estado de Morelos**  
**Estado Analítico del Ejercicio del Presupuesto de Egresos**  
**Clasificación Administrativa**  
**Del 1 de enero al 30 de septiembre de 2020**

Concepto	Egresos					Subejercicio
	Aprobado	Ampliaciones/ (Reducciones)	Modificado	Devengado	Pagado	
	1	2	3 = (1 + 2)	4	5	
Entidades Paraestatales y Fideicomisos No Empresariales y No Financieros	-	-	-	-	-	-
Instituciones Públicas de la Seguridad Social	-	-	-	-	-	-
Entidades Paraestatales Empresariales No Financieras con Participación Estatal Mayoritaria	33,402,729	-	33,402,729	17,926,201	11,430,241	15,476,528
Fideicomisos Empresariales No Financieros con Participación Estatal Mayoritaria	-	-	-	-	-	-
Entidades Paraestatales Empresariales Financieras Monetarias con Participación Estatal Mayoritaria	-	-	-	-	-	-
Entidades Paraestatales Empresariales Financieras No Monetarias con Participación Estatal Mayoritaria	-	-	-	-	-	-
Fideicomisos Financieros Públicos con Participación Estatal Mayoritaria	-	-	-	-	-	-
<b>Total del Gasto</b>	<b>33,402,729</b>	-	<b>33,402,729</b>	<b>17,926,201</b>	<b>11,430,241</b>	<b>15,476,528</b>



**AEROPUERTO DE CUERNAVACA S.A. DE C.V.**  
**Estado Analítico del Ejercicio del Presupuesto de Egresos Detallado - LDF**  
**Clasificación Administrativa**  
**Del 1 de enero al 30 de septiembre de 2020**  
**(Pesos)**



Concepto	Egresos					Subejercicio
	Aprobado	Ampliaciones/ (Reducciones)	Modificado	Devengado	Pagado	
<b>Gasto No Etiquetado</b>	<b>33,402,729</b>	-	<b>33,402,729</b>	<b>17,926,201</b>	<b>11,430,241</b>	<b>15,476,528</b>
Jefatura de la Oficina de la Gobernatura del Estado	-	-	-	-	-	-
Secretaría de Gobierno	-	-	-	-	-	-
Secretaría de Hacienda	-	-	-	-	-	-
Secretaría de Desarrollo Económico y del Trabajo	-	-	-	-	-	-
Secretaría de Desarrollo Agropecuario	-	-	-	-	-	-
Secretaría de Obras Públicas	-	-	-	-	-	-
Secretaría de Educación	-	-	-	-	-	-
Secretaría de Salud	-	-	-	-	-	-
Secretaría de Administración	-	-	-	-	-	-
Secretaría de la Contraloría	-	-	-	-	-	-
Secretaría de Turismo y Cultura	-	-	-	-	-	-
Secretaría de Desarrollo Social	-	-	-	-	-	-
Secretaría de Desarrollo Sustentable	-	-	-	-	-	-
Secretaría de Movilidad y Transporte	-	-	-	-	-	-
Comisión Estatal de Seguridad Pública	-	-	-	-	-	-
Consejería Jurídica	-	-	-	-	-	-
Gastos Institucionales	-	-	-	-	-	-
Poder Legislativo	-	-	-	-	-	-
Poder Judicial	-	-	-	-	-	-
Organismos Autónomos	-	-	-	-	-	-
Entidades Paraestatales y Fideicomisos No Empresariales y No Financieros	-	-	-	-	-	-
Entidades Paraestatales Empresariales No Financieras con Participación Estatal Mayoritaria	33,402,729	-	33,402,729	17,926,201	11,430,241	15,476,528
Poder Ejecutivo de los Municipios	-	-	-	-	-	-
<b>Gasto Etiquetado</b>	-	-	-	-	-	-
Jefatura de la Oficina de la Gobernatura del Estado	-	-	-	-	-	-
Secretaría de Gobierno	-	-	-	-	-	-
Secretaría de Hacienda	-	-	-	-	-	-
Secretaría de Desarrollo Económico y del Trabajo	-	-	-	-	-	-
Secretaría de Desarrollo Agropecuario	-	-	-	-	-	-
Secretaría de Obras Públicas	-	-	-	-	-	-
Secretaría de Educación	-	-	-	-	-	-
Secretaría de Salud	-	-	-	-	-	-
Secretaría de Administración	-	-	-	-	-	-
Secretaría de la Contraloría	-	-	-	-	-	-
Secretaría de Turismo y Cultura	-	-	-	-	-	-
Secretaría de Desarrollo Social	-	-	-	-	-	-
Secretaría de Desarrollo Sustentable	-	-	-	-	-	-
Secretaría de Movilidad y Transporte	-	-	-	-	-	-
Comisión Estatal de Seguridad Pública	-	-	-	-	-	-
Consejería Jurídica	-	-	-	-	-	-
Gastos Institucionales	-	-	-	-	-	-
Poder Legislativo	-	-	-	-	-	-
Poder Judicial	-	-	-	-	-	-
Organismos Autónomos	-	-	-	-	-	-
Entidades Paraestatales y Fideicomisos No Empresariales y No Financieros	-	-	-	-	-	-
Entidades Paraestatales Empresariales No Financieras con Participación Estatal Mayoritaria	-	-	-	-	-	-
Poder Ejecutivo de los Municipios	-	-	-	-	-	-
<b>Total de Egresos</b>	<b>33,402,729</b>	-	<b>33,402,729</b>	<b>17,926,201</b>	<b>11,430,241</b>	<b>15,476,528</b>



**AEROPUERTO DE CUERNAVACA S.A. DE C.V.**  
**Estado Analítico del Ejercicio del Presupuesto de Egresos**  
**Clasificación Funcional (Finalidad y Función)**  
**Del 1 de enero al 30 de septiembre de 2020**  
**(Pesos)**



Concepto	Egresos					Subejercicio
	Aprobado	Ampliaciones/ (Reducciones)	Modificado	Devengado	Pagado	
	1	2	3 = ( 1 + 2 )	4	5	
<b>Gobierno</b>	-	-	-	-	-	-
Legislación	-	-	-	-	-	-
Justicia	-	-	-	-	-	-
Coordinación de la Política de Gobierno	-	-	-	-	-	-
Relaciones Exteriores	-	-	-	-	-	-
Asuntos Financieros y Hacendarios	-	-	-	-	-	-
Seguridad Nacional	-	-	-	-	-	-
Asuntos de Orden Público y de Seguridad Interior	-	-	-	-	-	-
Otros Servicios Generales	-	-	-	-	-	-
<b>Desarrollo Social</b>	-	-	-	-	-	-
Protección Ambiental	-	-	-	-	-	-
Vivienda y Servicios a la Comunidad	-	-	-	-	-	-
Salud	-	-	-	-	-	-
Recreación, Cultura y Otras Manifestaciones Sociales	-	-	-	-	-	-
Educación	-	-	-	-	-	-
Protección Social	-	-	-	-	-	-
Otros Asuntos Sociales	-	-	-	-	-	-
<b>Desarrollo Económico</b>	<b>33,402,729</b>	-	<b>33,402,729</b>	<b>17,926,201</b>	<b>11,430,241</b>	<b>15,476,528</b>
Asuntos Económicos, Comerciales y Laborales en General	-	-	-	-	-	-
Agropecuaria, Silvicultura, Pesca y Caza	-	-	-	-	-	-
Combustibles y Energía	-	-	-	-	-	-
Minería, Manufacturas y Construcción	-	-	-	-	-	-
Transporte	33,402,729	-	33,402,729	17,926,201	11,430,241	15,476,528
Comunicaciones	-	-	-	-	-	-
Turismo	-	-	-	-	-	-
Ciencia, Tecnología e Innovación	-	-	-	-	-	-
Otras Industrias y Otros Asuntos Económicos	-	-	-	-	-	-
<b>Otras no Clasificadas en Funciones Anteriores</b>	-	-	-	-	-	-
Transacciones de la Deuda Pública / Costo Financiero de la Deuda	-	-	-	-	-	-
Transferencias, Participaciones y Aportaciones entre Diferentes Niveles y Ordenes de Gobierno	-	-	-	-	-	-
Saneamiento del Sistema Financiero	-	-	-	-	-	-
Adeudos de Ejercicios Fiscales Anteriores	-	-	-	-	-	-
<b>Total del Gasto</b>	<b>33,402,729</b>	-	<b>33,402,729</b>	<b>17,926,201</b>	<b>11,430,241</b>	<b>15,476,528</b>





**AEROPUERTO DE CUERNAVACA S.A. DE C.V.**  
**Estado Analítico del Ejercicio del Presupuesto de Egresos Detallado - LDF**  
**Clasificación Funcional (Finalidad y Función)**  
**Del 1 de enero al 30 de septiembre de 2020**  
**(Pesos)**



Concepto	Egresos					Subejercicio
	Aprobado	Ampliaciones/ (Reducciones)	Modificado	Devengado	Pagado	
<b>Gasto No Etiquetado</b>	<b>33,402,729</b>	-	<b>33,402,729</b>	<b>17,926,201</b>	<b>11,430,241</b>	<b>15,476,528</b>
<i><b>Gobierno</b></i>	-	-	-	-	-	-
Legislación	-	-	-	-	-	-
Justicia	-	-	-	-	-	-
Coordinación de la Política de Gobierno	-	-	-	-	-	-
Relaciones Exteriores	-	-	-	-	-	-
Asuntos Financieros y Hacendarios	-	-	-	-	-	-
Seguridad Nacional	-	-	-	-	-	-
Asuntos de Orden Público y de Seguridad Interior	-	-	-	-	-	-
Otros Servicios Generales	-	-	-	-	-	-
<i><b>Desarrollo Social</b></i>	-	-	-	-	-	-
Protección Ambiental	-	-	-	-	-	-
Vivienda y Servicios a la Comunidad	-	-	-	-	-	-
Salud	-	-	-	-	-	-
Recreación, Cultura y Otras Manifestaciones Sociales	-	-	-	-	-	-
Educación	-	-	-	-	-	-
Protección Social	-	-	-	-	-	-
Otros Asuntos Sociales	-	-	-	-	-	-
<i><b>Desarrollo Económico</b></i>	<b>33,402,729</b>	-	<b>33,402,729</b>	<b>17,926,201</b>	<b>11,430,241</b>	<b>15,476,528</b>
Asuntos Económicos, Comerciales y Laborales en Gral.	-	-	-	-	-	-
Agropecuaria, Silvicultura, Pesca y Caza	-	-	-	-	-	-
Combustibles y Energía	-	-	-	-	-	-
Minería, Manufacturas y Construcción	-	-	-	-	-	-
Transporte	33,402,729	-	33,402,729	17,926,201	11,430,241	15,476,528
Comunicaciones	-	-	-	-	-	-
Turismo	-	-	-	-	-	-
Ciencia, Tecnología e Innovación	-	-	-	-	-	-
Otras Industrias y Otros Asuntos Económicos	-	-	-	-	-	-
<i><b>Otras no Clasificadas en Funciones Anteriores</b></i>	-	-	-	-	-	-
Transacciones de la Deuda Pública / Costo Financiero de la Deuda	-	-	-	-	-	-
Transferencias, Participaciones y Aportaciones entre Diferentes Niveles y Ordenes de Gobierno	-	-	-	-	-	-
Saneamiento del Sistema Financiero	-	-	-	-	-	-
Adeudos de Ejercicios Fiscales Anteriores	-	-	-	-	-	-
<b>Gasto Etiquetado</b>	-	-	-	-	-	-
<i><b>Gobierno</b></i>	-	-	-	-	-	-
Legislación	-	-	-	-	-	-
Justicia	-	-	-	-	-	-
Coordinación de la Política de Gobierno	-	-	-	-	-	-
Relaciones Exteriores	-	-	-	-	-	-
Asuntos Financieros y Hacendarios	-	-	-	-	-	-
Seguridad Nacional	-	-	-	-	-	-
Asuntos de Orden Público y de Seguridad Interior	-	-	-	-	-	-
Otros Servicios Generales	-	-	-	-	-	-
<i><b>Desarrollo Social</b></i>	-	-	-	-	-	-
Protección Ambiental	-	-	-	-	-	-
Vivienda y Servicios a la Comunidad	-	-	-	-	-	-
Salud	-	-	-	-	-	-
Recreación, Cultura y Otras Manifestaciones Sociales	-	-	-	-	-	-
Educación	-	-	-	-	-	-
Protección Social	-	-	-	-	-	-
Otros Asuntos Sociales	-	-	-	-	-	-
<i><b>Desarrollo Económico</b></i>	-	-	-	-	-	-
Asuntos Económicos, Comerciales y Laborales en Gral.	-	-	-	-	-	-
Agropecuaria, Silvicultura, Pesca y Caza	-	-	-	-	-	-
Combustibles y Energía	-	-	-	-	-	-
Minería, Manufacturas y Construcción	-	-	-	-	-	-
Transporte	-	-	-	-	-	-
Comunicaciones	-	-	-	-	-	-
Turismo	-	-	-	-	-	-
Ciencia, Tecnología e Innovación	-	-	-	-	-	-
Otras Industrias y Otros Asuntos Económicos	-	-	-	-	-	-
<i><b>Otras no Clasificadas en Funciones Anteriores</b></i>	-	-	-	-	-	-
Transacciones de la Deuda Pública / Costo Financiero de la Deuda	-	-	-	-	-	-
Transferencias, Participaciones y Aportaciones entre Diferentes Niveles y Ordenes de Gobierno	-	-	-	-	-	-
Saneamiento del Sistema Financiero	-	-	-	-	-	-
Adeudos de Ejercicios Fiscales Anteriores	-	-	-	-	-	-
<b>Total del Egresos</b>	<b>33,402,729</b>	-	<b>33,402,729</b>	<b>17,926,201</b>	<b>11,430,241</b>	<b>15,476,528</b>



**AEROPUERTO DE CUERNAVACA S.A. DE C.V.**  
**Estado Analítico del Ejercicio del Presupuesto de Egresos Detallado - LDF**  
**Clasificación de Servicios Personales por Categoría**  
**Del 1 de enero al 30 de septiembre de 2020**  
**(Pesos)**



Concepto	Egresos					Subejercicio
	Aprobado	Ampliaciones/ (Reducciones)	Modificado	Devengado	Pagado	
<b>Gasto No Etiquetado</b>	<b>4,227,611</b>	-	<b>4,227,611</b>	<b>2,451,214</b>	<b>2,435,882</b>	<b>1,776,397</b>
<i>Personal Administrativo y de Servicio Público</i>	<i>4,227,611</i>	-	<i>4,227,611</i>	<i>2,451,214</i>	<i>2,435,882</i>	<i>1,776,397</i>
<i>Magisterio</i>	-	-	-	-	-	-
<i>Servicios de Salud</i>	-	-	-	-	-	-
<i>Personal Administrativo</i>	-	-	-	-	-	-
<i>Personal Médico, Paramédico y afín</i>	-	-	-	-	-	-
<i>Seguridad Pública</i>	-	-	-	-	-	-
<i>Gastos Asociados a la Implementación de Nuevas Leyes Fed. o Reformas a las Mismas</i>	-	-	-	-	-	-
<i>Nombre del Programa o Ley 1</i>	-	-	-	-	-	-
<i>Nombre del Programa o Ley 2</i>	-	-	-	-	-	-
<i>Sentencias Laborales Definitivas</i>	-	-	-	-	-	-
<b>Gasto Etiquetado</b>	-	-	-	-	-	-
<i>Personal Administrativo y de Servicio Público</i>	-	-	-	-	-	-
<i>Magisterio</i>	-	-	-	-	-	-
<i>Servicios de Salud</i>	-	-	-	-	-	-
<i>Personal Administrativo</i>	-	-	-	-	-	-
<i>Personal Médico, Paramédico y afín</i>	-	-	-	-	-	-
<i>Seguridad Pública</i>	-	-	-	-	-	-
<i>Gastos Asociados a la Implementación de Nuevas Leyes Fed. o Reformas a las Mismas</i>	-	-	-	-	-	-
<i>Nombre del Programa o Ley 1</i>	-	-	-	-	-	-
<i>Nombre del Programa o Ley 2</i>	-	-	-	-	-	-
<i>Sentencias Laborales Definitivas</i>	-	-	-	-	-	-
<b>Total del Gasto en Servicios Personales</b>	<b>4,227,611</b>	-	<b>4,227,611</b>	<b>2,451,214</b>	<b>2,435,882</b>	<b>1,776,397</b>



**AEROPUERTO DE CUERNAVACA S.A. DE C.V.**  
 Estado Analítico del Ejercicio del Presupuesto de Egresos  
 Clasificación Económica (por Tipo de Gasto)  
 Del 1 de enero al 30 de septiembre de 2020  
 (Pesos)



Concepto	Egresos						Subejercicio
	Aprobado	Ampliaciones/ (Reducciones)	Modificado	Devengado	Pagado		
	1	2	3 = (1 + 2)	4	5	6 = (3 - 4)	
Gasto Corriente	32,587,829	-	32,587,829	17,834,533	11,338,572	14,753,296	
Gasto de Capital	814,900	-	814,900	91,668	91,669	723,232	
Amortización de la Deuda y Disminución de Pasivos	-	-	-	-	-	-	
Pensiones y Jubilaciones	-	-	-	-	-	-	
Participaciones	-	-	-	-	-	-	
<b>Total del Gasto</b>	<b>33,402,729</b>	<b>-</b>	<b>33,402,729</b>	<b>17,926,201</b>	<b>11,430,241</b>	<b>15,476,528</b>	







# Información Programática

CUENTA PÚBLICA  
AEROPUERTO DE CUERNAVACA S.A. DE C.V.  
ENERO - SEPTIEMBRE

2020





**AEROPUERTO DE CUERNAVACA S.A. DE C.V.**  
 Gasto por Categoría Programática  
 Del 1 de enero al 30 de septiembre de 2020  
 (Pesos)



Concepto	Egresos					Subejercicio
	Aprobado	Ampliaciones/ (Reducciones)	Modificado	Devengado	Pagado	
	1	2	3 = (1 + 2)	4	5	6 = (3 - 4)
<b>Programas</b>						
<b>Subsidios: Sector Social y Privado o Ent. Federativas y Municipios</b>						
Sujetos a Reglas de Operación	-	-	-	-	-	-
Otros Subsidios	-	-	-	-	-	-
<b>Desempeño de las Funciones</b>	33,402,729	-	33,402,729	17,926,201	11,430,241	15,476,528
Prestación de Servicios Públicos	33,402,729	-	33,402,729	17,926,201	11,430,241	15,476,528
Provisión de Bienes Públicos	-	-	-	-	-	-
Planeación, Seguimiento y Evaluación de Políticas Públicas	-	-	-	-	-	-
Promoción y Fomento	-	-	-	-	-	-
Regulación y Supervisión	-	-	-	-	-	-
Funciones de las Fuerzas Armadas (Únicamente Gobierno Federal)	-	-	-	-	-	-
Específicos	-	-	-	-	-	-
Proyectos de Inversión	-	-	-	-	-	-
<b>Administrativos y de Apoyo</b>						
Apoyo al Proceso Presupuestario y para Mejorar la Eficiencia Institucional	-	-	-	-	-	-
Apoyo a la Función Pública y al Mejoramiento de la Gestión	-	-	-	-	-	-
Operaciones Ajenas	-	-	-	-	-	-
<b>Compromisos</b>						
Obligaciones de Cumplimiento de Resolución Jurisdiccional	-	-	-	-	-	-
Desastres Naturales	-	-	-	-	-	-
<b>Obligaciones</b>						
Pensiones y Jubilaciones	-	-	-	-	-	-
Aportaciones a la Seguridad Social	-	-	-	-	-	-
Aportaciones a Fondos de Estabilización	-	-	-	-	-	-
Aportaciones a Fondos de Inversión y Reestructura de Pensiones	-	-	-	-	-	-
<b>Programas de Gasto Federalizado (Gobierno Federal)</b>						
Gasto Federalizado	-	-	-	-	-	-
<b>Participaciones a Entidades Federativas y Municipios</b>						
Costo financiero, deuda o apoyos a deudores y ahorradores de la banca	-	-	-	-	-	-
Adeudos de ejercicios fiscales anteriores	-	-	-	-	-	-
<b>Total del Gasto</b>	<b>33,402,729</b>	-	<b>33,402,729</b>	<b>17,926,201</b>	<b>11,430,241</b>	<b>15,476,528</b>





**AEROPUERTO DE CUERNAVACA S.A. DE C.V.**  
Indicadores de Postura Fiscal  
Del 1 de enero al 30 de septiembre de 2020  
(Pesos)



Concepto	Estimado	Devengado	Pagado <sup>3</sup>
<b>I. Ingresos Presupuestarios (I=1+2)</b>	<b>13,013,026</b>	<b>8,488,006</b>	<b>7,930,357</b>
1. Ingresos del Gobierno de la Entidad Federativa 1	13,013,026	8,488,006	7,930,357
2. Ingresos del Sector Paraestatal 1	-	-	-
<b>II. Egresos Presupuestarios (II=3+4)</b>	<b>33,402,729</b>	<b>17,926,201</b>	<b>11,430,241</b>
3. Egresos del Gobierno de la Entidad Federativa 2	-	-	-
4. Egresos del Sector Paraestatal 2	33,402,729	17,926,201	11,430,241
<b>III. Balance Presupuestario (Superávit o Déficit) (III = I - II)</b>	<b>(20,389,703)</b>	<b>(9,438,195)</b>	<b>(3,499,884)</b>

Concepto	Estimado	Devengado	Pagado <sup>3</sup>
<b>III. Balance presupuestario (Superávit o Déficit)</b>	<b>(20,389,703)</b>	<b>(9,438,195)</b>	<b>(3,499,884)</b>
<b>IV. Intereses, Comisiones y Gastos de la Deuda</b>	<b>-</b>	<b>-</b>	<b>-</b>
<b>V. Balance Primario ( Superávit o Déficit) (V= III - IV)</b>	<b>(20,389,703)</b>	<b>(9,438,195)</b>	<b>(3,499,884)</b>

Concepto	Estimado	Devengado	Pagado <sup>3</sup>
<b>A. Financiamiento</b>	<b>-</b>	<b>-</b>	<b>-</b>
<b>B. Amortización de la deuda</b>	<b>-</b>	<b>-</b>	<b>-</b>
<b>C. Endeudamiento ó desendeudamiento (C = A - B)</b>	<b>-</b>	<b>-</b>	<b>-</b>

1 Los Ingresos que se presentan son los ingresos presupuestarios totales sin incluir los ingresos por financiamientos. Los Ingresos del Gobierno de la Entidad Federativa corresponden a los del Poder Ejecutivo, Legislativo Judicial y Autónomos.

2 Los egresos que se presentan son los egresos presupuestarios totales sin incluir los egresos por amortización. Los egresos del Gobierno de la Entidad Federativa corresponden a los del Poder Ejecutivo, Legislativo, Judicial y Órganos Autónomos.

3 Para Ingresos se reportan los ingresos recaudados; para egresos se reportan los egresos pagados.



# Anexos

CUENTA PÚBLICA  
AEROPUERTO DE CUERNAVACA S.A. DE C.V.  
ENERO - SEPTIEMBRE

2020





AEROPUERTO DE CUERNAVACA S.A. DE C.V.  
Relación de Bienes Inmuebles que Componen su Patrimonio  
Al 30 de septiembre de 2020



Código	Descripción del Bien Inmueble	Valor en libros
AIC-INFR-01	USUFRUCTO VOR	61,465,189
AIC-INFR-02	USUFRUCTO INFRAESTRUCTURA	22,781,987
AIC-INFR-03	ESTACIONAMIENTO PUB Y VIALIDAD	34,206,862
AIC-INFR-04	DESPLAZAMIENTO DE UMBRAL	5,275,000
AIC-INFR-05	HANGAR FBO CUERNAVACA	6,623,982
AIC-INFR-06	RODAJE BRAVO	1,236,573
AIC-INFR-07	PLATAFORMA	61,491,129
AIC-INFR-08	URBANISMO Y VIALIDAD	26,289,914
AIC-INFR-09	TALUDES Y RELLENOS	31,909,163
AIC-INFR-10	CERCO PERIMETRAL	7,411,312
AIC-EDF-01	ED. TERMINAL DE PASAJEROS	187,628,884
AIC-EDF-02	ED. TÉCNICO	11,128,464
AIC-EDF-03	ED. SERVICIOS GENERALES	24,431,718
AIC-EDF-04	ESTACION SEI	15,703,427
AIC-EDF-05	TORRE DE CONTROL	37,345,297
AIC-TERR-01	TERRENO	365,111,333
AIC-TERR-02	Terreno Sup. 81,150.04 m2. Fracc. "A"	38,638,964
AIC-TERR-03	PARCELA 74 TETLAMA	1,325,965
AIC-CPROC-01	PROY. MENORES ESTUD Y SUP	2,696,411
AIC-CPROC-02	ESTUD , PROY CONST POZO AGUA	176,213
AIC-CPROC-03	MECANICA DE SUELOS	78,210
AIC-CPROC-04	PLATAFORMA	1,380,488
AIC-CPROC-05	TALUDES Y RELLENOS	1,808,405
AIC-CPROC-06	SELLO DE PROTECCION PARA PAVIMENTOS	609,780
AIC-CPROC-07	SUPERV. RESAS Y FRANJAS DE SEGURIDAD	1,496,855
AIC-CPROC-08	RESAS Y FRANJAS DE SEGURIDAD	9,924,835
AIC-CPROC-09	PROYECTO EJECUTIVO MTTO PISTA 02-20	353,005
		958,529,363





**MORELOS**  
2018 - 2024



# Centro Morelense de las Artes

CUENTA PÚBLICA CONSOLIDADA  
ENTIDADES PARAESTATALES  
ENERO - SEPTIEMBRE

2020





Centro  
Morelense  
de las Artes

# Introducción

CUENTA PÚBLICA  
CENTRO MORELENSE DE LAS ARTES  
ENERO - SEPTIEMBRE

2020





## Introducción

Con fecha 01 de julio del 2009, se publicó en el Periódico Oficial “Tierra y Libertad” número 4721 la Ley que crea el Organismo Público Descentralizado del Gobierno del Estado de Morelos, con personalidad jurídica y patrimonio propios, sectorizado a la Secretaría de Educación, denominado Centro Morelense de las Artes, con la finalidad de brindar oportunidades en las que la población tenga acceso a mejores niveles de vida y sea capaz de aprovechar los beneficios que le ofrece su entorno y acrecentar la cultura de nuestro Estado.

Con fecha 5 de diciembre de 2012, se publicó en el Periódico Oficial “Tierra y Libertad” número 5048 el Acuerdo de Sectorización de diversas Entidades de la Administración Pública Paraestatal del Estado de Morelos, artículo 3 en el cual se sectoriza a la Secretaría de Cultura el Centro Morelense de las Artes. Posteriormente con fecha 6 de junio de 2018, se sectoriza a la Secretaria de Cultura (hoy Secretaria de Turismo y Cultura) mediante acuerdo publicado en el Periódico Tierra y Libertad No. 5584

### I.1 Objeto.

De conformidad con lo estipulado en su **Artículo 3** de la Ley que crea al Centro Morelense de las Artes, vigente, para el cumplimiento de su objeto, se tienen las siguientes atribuciones:

- I. Impartir educación en diversas disciplinas artísticas en los niveles de técnico superior universitario, licenciatura y postgrado, así como cursos de actualización, diplomados y talleres libres, para preparar profesionales con una sólida formación profesional y de valores humanísticos;
- II. Impartir programas de educación continua en todas las disciplinas artísticas;
- III. Fomentar el desarrollo de la investigación en las diversas disciplinas del arte;
- IV. Establecer, impulsar y operar el Programa Estatal de Salas de Lectura;
- V. Establecer y operar centros de información y documentación en las diversas disciplinas artísticas;
- VI. Reglamentar la selección, ingreso, estancia, egreso y cuotas de los estudiantes;
- VII. Establecer los términos del ingreso, promoción y permanencia del personal académico, así como la selección, admisión y ascenso del personal administrativo;
- VIII. Promover la suscripción de convenios con organizaciones e instituciones de los diversos sectores social, público y privado tanto nacionales como extranjeras, para el intercambio y cooperación en programas y proyectos académicos de beneficio institucional;
- IX. Expedir constancias, certificados de estudio y otorgar diplomas, títulos y grados académicos;
- X. Establecer equivalencias y reconocer estudios del mismo tipo educativo realizados en otras instituciones de enseñanza superior nacionales y extranjeras;
- XI. Establecer órganos y mecanismos de apoyo financiero;
- XII. Diseñar y establecer anualmente su calendario escolar en función de los programas de trabajo aprobados por los órganos competentes, de modo que pueda cumplir de manera eficaz las actividades académicas programadas;
- XIII. Conferir grados honoríficos, distinciones, reconocimientos y estímulos; y

XIV. Las demás que le confieran las normas y disposiciones reglamentarias del Centro y el marco normativo del Estado.

### **I.2. Ejercicio Fiscal.**

El Centro Morelense de las Artes, inicia su ejercicio fiscal el día 01 de enero y lo cierra el 31 de diciembre de cada año.

### **I.3. Régimen Jurídico.**

Ley General de Contabilidad Gubernamental  
Ley del Impuesto sobre la Renta  
Ley Federal de Presupuesto y Responsabilidad Hacendaria  
Ley de Disciplina Financiera  
Ley Orgánica de la Administración Pública Federal  
Ley de Presupuesto, Contabilidad y Gasto Público del Estado de Morelos  
Ley Orgánica de la Administración Pública del Estado de Morelos  
Ley que Crea el Centro Morelense de las Artes  
Código Fiscal de la Federación  
Reglas para la comprobación del gasto público del Centro Morelense de las Artes.

### **I.4. Consideraciones Fiscales:**

El régimen fiscal aplicable al Centro Morelense de las Artes, es el correspondiente a las Personas Morales con Fines No Lucrativos, según el artículo 95, facción X, 86 fracción IV, 113, 118, 120 de la Ley del Impuesto Sobre la Renta, y 127 último párrafo, RMF: 2.20.1, 2.20.2 por lo que tiene solo la obligación de retener y enterar el impuesto retenido a terceros y exigir la documentación que reúna requisitos fiscales cuando se haga pagos y este obligado a ello en los términos de la Ley, en consecuencia, tampoco es contribuyente sujeto a la Ley de Impuesto Empresarial a Tasa Única.

### **I.5. Bases de preparación de los Estados Financieros.**

Los Estados Financieros a partir del ejercicio fiscal del 2010, son elaborados con base en la Ley General de Contabilidad Gubernamental, Ley de Presupuesto, Contabilidad y Gasto Público del Estado de Morelos, así como la normatividad aplicable y lineamientos del Consejo Nacional de Armonización Contable (CONAC) y la información de la contabilidad se sujeta a criterios de utilidad, confiabilidad, relevancia, comprensibilidad y comparación, así como a otros atributos asociados a cada uno de ellos, como oportunidad, veracidad, representatividad, objetividad, suficiencia, posibilidad de predicción relativa, con la finalidad de cumplir lo establecido en la Ley de Contabilidad Gubernamental determina.

### **I.6. Políticas de Contabilidad Significativa:**

Las principales políticas contables del Centro Morelense de las Artes se resumen a continuación:

Los estados financieros al 30 de septiembre de 2020 están en pesos históricos y no reconocen los efectos de la inflación en la información financiera contenidos en las Normas de Información Financiera, en tanto el CONAC no emita lo conducente.



La información se elabora conforme a las normas, criterios y principios técnicos emitidos por el CONAC y las disposiciones aplicables.

Para la clasificación y registro de las operaciones presupuestarias y contables se alinea el clasificador por Objeto del Gasto, Clasificador por Tipo de Gasto, Clasificador Funcional del Gasto y Clasificador por Rubro de Ingresos emitidos por la Secretaría de Finanzas del Gobierno del Estado de Morelos, armonizado al Plan de cuentas emitido por el CONAC.





Centro  
Morelense  
de las Artes

# Información Contable

CUENTA PÚBLICA  
CENTRO MORELENSE DE LAS ARTES  
ENERO - SEPTIEMBRE

2020



Concepto	2020	2019	Concepto	2020	2019
<b>INGRESOS Y OTROS BENEFICIOS</b> <i>Ingresos de la Gestión</i>			<b>GASTOS Y OTRAS PÉRDIDAS</b> <i>Gastos de Funcionamiento</i>		
Impuestos	5,097,415	5,708,188	Servicios Personales	16,862,881	17,093,344
Cuotas y Aportaciones de Seguridad Social	-	-	Materiales y Suministros	16,164,872	15,983,122
Contribuciones de Mejoras	-	-	Servicios Generales	116,566	172,235
Derechos	-	-	<i>Transferencias, Asignaciones, Subsidios y Otras Ayudas</i>	581,443	937,987
Productos	-	-	Transferencias Internas y Asignaciones al Sector Público	-	-
Aprovechamientos	-	-	Transferencias al Resto del Sector Público	-	-
Ingresos por Venta de Bienes y Prestación de Servicios	5,097,415	5,708,188	Subsidios y Subvenciones	-	-
<i>Participaciones, Aportaciones, Convenios, Incentivos Derivados de la Colaboración Fiscal, Fondos Distintos de Aportaciones, Transferencias, Asignaciones, Subsidios y Subvenciones, y Pensiones y Jubilaciones</i>	13,171,343	12,888,995	Ayudas Sociales	-	-
Participaciones, Aportaciones, Convenios, Incentivos Derivados de la Colaboración Fiscal y Fondos Distintos de Aportaciones	13,171,343	12,888,995	Pensiones y Jubilaciones	-	-
Transferencias, Asignaciones, Subsidios y Subvenciones, y Pensiones y Jubilaciones	-	-	Transferencias a Fideicomisos, Mandatos y Contratos Análogos	-	-
<i>Otros Ingresos y Beneficios</i>	27,967	908,289	Transferencias a la Seguridad Social	-	-
Ingresos Financieros	27,967	69,634	Donativos	-	-
Incremento por Variación de Inventarios	-	-	Transferencias al Exterior	-	-
Disminución del Exceso de Estimaciones por Pérdida o Deterioro u Obsolescencia	-	-	<i>Participaciones y Aportaciones</i>	-	-
Disminución del Exceso de Provisiones	-	-	Participaciones	-	-
Otros Ingresos y Beneficios Varios	-	838,655	Aportaciones	-	-
<b>Total de Ingresos y Otros Beneficios</b>	<b>18,296,725</b>	<b>19,505,472</b>	Convenios	-	-
			<i>Intereses, Comisiones y Otros Gastos de la Deuda Pública</i>	-	-
			Intereses de la Deuda Pública	-	-
			Comisiones de la Deuda Pública	-	-
			Gastos de la Deuda Pública	-	-
			Costo por Coberturas	-	-
			Apoyos Financieros	-	-
			<i>Otros Gastos y Pérdidas Extraordinarias</i>	-	-
			Estimaciones, Depreciaciones, Deterioros, Obsolescencia y Amortizaciones	-	-
			Provisiones	-	-
			Disminución de Inventarios	-	-
			Aumento por Insuficiencia de Estimaciones por Pérdida o Deterioro u Obsolescencia	-	-
			Aumento por Insuficiencia de Provisiones	-	-
			Otros Gastos	-	-
			<i>Inversión Pública</i>	-	-
			Inversión Pública no Capitalizable	-	-
			<b>Total de Gastos y Otras Pérdidas</b>	<b>16,862,881</b>	<b>17,093,344</b>
			<b>Resultados del Ejercicio (Ahorro/Desahorro)</b>	<b>1,433,844</b>	<b>2,412,128</b>

Bajo protesta de decir verdad declaramos que los Estados Financieros y sus Notas son razonablemente correctos y responsabilidad del emisor.



CONCEPTO	Año		CONCEPTO	Año	
	2020	2019		2020	2019
<b>ACTIVO</b>			<b>PASIVO</b>		
<b>Activo Circulante</b>			<b>Pasivo Circulante</b>		
Efectivo y Equivalentes	2,585,806	3,589,436	Cuentas por Pagar a Corto Plazo	1,181,988	1,564,272
Derechos a Recibir Efectivo o Equivalentes	1,103,323	1,389,008	Documentos por Pagar a Corto Plazo	-	-
Derechos a Recibir Bienes o Servicios	-	100,781	Porción a Corto Plazo de la Deuda Pública a Largo Plazo	-	-
Inventarios	-	-	Títulos y Valores a Corto Plazo	-	-
Almacenes	-	-	Pasivos Diferidos a Corto Plazo	-	-
Estimación por Pérdida o Deterioro de Activos Circulantes	(209,869)	(209,869)	Fondos y Bienes de Terceros en Garantía y/o Administración a Corto Plazo	-	-
Otros Activos Circulantes	-	-	Provisiones a Corto Plazo	-	-
<b>Total de Activos Circulantes</b>	<b>3,479,260</b>	<b>4,869,356</b>	<b>Total de Pasivos Circulantes</b>	<b>1,181,988</b>	<b>1,564,272</b>
<b>Activo No Circulante</b>			<b>Pasivo No Circulante</b>		
Inversiones Financieras a Largo Plazo	-	-	Cuentas por Pagar a Largo Plazo	-	-
Derechos a Recibir Efectivo o Equivalentes a Largo Plazo	-	-	Documentos por Pagar a Largo Plazo	-	-
Bienes Inmuebles, Infraestructura y Construcciones en Proceso	-	-	Deuda Pública a Largo Plazo	-	-
Bienes Muebles	6,780,660	6,780,660	Pasivos Diferidos a Largo Plazo	-	-
Activos Intangibles	979,450	941,450	Fondos y Bienes de Terceros en Garantía y/o en Administración a Largo Plazo	-	-
Depreciación, Deterioro y Amortización Acumulada de Bienes	(1,218,355)	(734,095)	Provisiones a Largo Plazo	-	-
Activos Diferidos	-	-	<b>Total de Pasivos No Circulantes</b>	<b>1,181,988</b>	<b>1,564,272</b>
Estimación por Pérdida o Deterioro de Activos no Circulantes	-	-	<b>Total del Pasivo</b>	<b>6,754,502</b>	<b>6,754,502</b>
Otros Activos no Circulantes	-	-	<b>HACIENDA PÚBLICA / PATRIMONIO</b>		
<b>Total de Activos No Circulantes</b>	<b>6,541,755</b>	<b>6,988,015</b>	<b>Hacienda Pública / Patrimonio Contribuido</b>		
<b>Total del Activo</b>	<b>10,021,015</b>	<b>11,857,371</b>	Aportaciones	-	-
			Donaciones de Capital	8,000	8,000
			Actualización de la Hacienda Pública / Patrimonio	6,746,502	6,746,502
			<b>Hacienda Pública / Patrimonio Generado</b>	<b>2,084,525</b>	<b>3,538,597</b>
			Resultados del Ejercicio (Ahorro / Desahorro)	1,433,844	2,412,128
			Resultados de Ejercicios Anteriores	158,265	634,053
			Revalúos	492,416	492,416
			Reservas	-	-
			Rectificaciones de Resultados de Ejercicios Anteriores	-	-
			<b>Exceso o Insuficiencia en la Actualización de la Hacienda Pública / Patrimonio</b>	<b>-</b>	<b>-</b>
			Resultado por Posición Monetaria	-	-
			Resultado por Tenencia de Activos no Monetarios	-	-
			<b>Total Hacienda Pública / Patrimonio</b>	<b>8,839,027</b>	<b>10,293,099</b>
			<b>Total del Pasivo y Hacienda Pública / Patrimonio</b>	<b>10,021,015</b>	<b>11,857,371</b>

Bajo protesta de decir verdad declaramos que los Estados Financieros y sus Notas son razonablemente correctos y responsabilidad del emisor.

CONCEPTO	30 de septiembre 2020	31 de diciembre 2019	CONCEPTO	30 de septiembre 2020	31 de diciembre 2019
<b>ACTIVO</b>			<b>PASIVO</b>		
<b>Activo Circulante</b>			<b>Activo Circulante</b>		
Efectivo y Equivalentes	<b>2,585,806</b>	<b>736,453</b>	Cuentas por Pagar a Corto Plazo	<b>1,181,988</b>	<b>2,442,816</b>
Efectivo	2,585,806	736,453	Servicios Personales por Pagar a Corto Plazo	972,156	1,018,921
Bancos/Tesorería	-	-	Proveedores por Pagar a Corto Plazo	41,901	851,088
Bancos/Dependencias y Otros	-	-	Contratistas por Obras Públicas por Pagar a Corto Plazo	-	-
Inversiones Temporales (Hasta 3 meses)	-	-	Participaciones y Aportaciones por Pagar a Corto Plazo	-	-
Fondos con Afectación Específica	-	-	Transferencias Otorgadas por Pagar a Corto Plazo	-	149,815
Depósitos de Fondos de Terceros en Garantía y/o Admón.	-	-	Int., Comisiones y Otros Gastos de la Deuda Púb. por Pagar a Corto Plazo	-	(20)
Otros Efectivos y Equivalentes	-	-	Retenciones y Contribuciones por Pagar a Corto Plazo	165,373	404,612
			Devoluciones de la Ley de Ingresos por Pagar a Corto Plazo	-	-
Derechos a Recibir Efectivo o Equivalentes	<b>1,103,323</b>	<b>2,770,702</b>	Otras Cuentas por Pagar a Corto Plazo	2,558	18,400
Inversiones Financieras de Corto Plazo	-	-	Documentos por Pagar a Corto Plazo	-	-
Cuentas por Cobrar a Corto Plazo	-	-	Documentos Comerciales por Pagar a Corto Plazo	-	-
Deudores Diversos por Cobrar a Corto Plazo	1,103,323	2,770,702	Documentos con Contratistas por Obras Pub. por Pagar a Corto Plazo	-	-
Ingresos por Recuperar a Corto Plazo	-	-	Otros Documentos por Pagar a Corto Plazo	-	-
Deudores por Anticipos de la Tesorería a Corto Plazo	-	-	Porción a Corto Plazo de la Deuda Pública a Largo Plazo	-	-
Préstamos Otorgados a Corto Plazo	-	-	Porción a Corto Plazo de la Deuda Pública	-	-
Otros Derechos a Recibir Efectivo o Equiv. a Corto Plazo	-	-	Porción a Corto Plazo de Arrendamiento Financiero	-	-
Derechos a Recibir Bienes o Servicios	-	-	Títulos y Valores a Corto Plazo	-	-
Ant. a Proveedores por Adq. de Bienes y Prest. de Serv. a Corto Plazo	-	-	Pasivos Diferidos a Corto Plazo	-	-
Ant. a Proveedores por Adq. de Bienes Inm. y Muebles a Corto Plazo	-	-	Ingresos Cobrados por Adelantado a Corto Plazo	-	-
Ant. a Proveedores por Adq. de Bienes Intangibles a Corto Plazo	-	-	Intereses Cobrados por Adelantado a Corto Plazo	-	-
Anticipo a Contratistas por Obras Públicas a Corto Plazo	-	-	Otros Pasivos Diferidos a Corto Plazo	-	-
Otros Derechos a Recibir Bienes o Servicios a Corto Plazo	-	-	Fondos y Bienes de Terceros en Garantía y/o Admón. a C. P.	-	-
Inventarios	-	-	Fondos en Garantía a Corto Plazo	-	-
Inventario de Mercancías para Venta	-	-	Fondos en Administración a Corto Plazo	-	-
Inventario de Mercancías Terminadas	-	-	Fondos Contingentes a Corto Plazo	-	-
Inventario de Mercancías en Proceso de Elaboración	-	-	Fondos de Fideicomisos, Mandatos y Contratos Análogos a Corto Plazo	-	-
Inventario de Materias Primas, Mat. y Suministros para Producción	-	-	Otros Fondos de Terceros en Garantía y/o Administración a Corto Plazo	-	-
Bienes en Tránsito	-	-	Valores y Bienes en Garantía a Corto Plazo	-	-
Almacenes	-	-	Provisiones a Corto Plazo	-	-
Estimación por Pérdida o Deterioro de Activos Circulantes	<b>(209,869)</b>	<b>(209,869)</b>	Provisión para Demandas y Juicios a Corto Plazo	-	-
Est. para Ctas. Incobrables por Derechos a Recibir Efectivo o Equiv.	(209,869)	(209,869)	Provisión para Contingencias a Corto Plazo	-	-
Estimación por Deterioro de Inventarios	-	-	Otras Provisiones a Corto Plazo	-	-
Otros Activos Circulantes	-	-	Otros Pasivos a Corto Plazo	-	-
Valores en Garantía	-	-	Ingresos por Clasificar	-	-
Bienes en Garantía (excluye depósitos de fondos)	-	-	Recaudación por Participar	-	-
Bienes Deriv. de Embargos, Decom., Aseguramientos y Dación en Pago	-	-	Otros Pasivos Circulantes	-	-
Adquisición con Fondos de Terceros	-	-			
<b>Total de Activos Circulantes</b>	<b>3,479,260</b>	<b>3,297,286</b>	<b>Total de Pasivos Circulantes</b>	<b>1,181,988</b>	<b>2,442,816</b>

CONCEPTO	30 de septiembre 2020	31 de diciembre 2019	CONCEPTO	30 de septiembre 2020	31 de diciembre 2019
<b>Activo No Circulante</b>			<b>Pasivo No Circulante</b>		
Inversiones Financieras a Largo Plazo	-	-	Cuentas por Pagar a Largo Plazo	-	-
Derechos a Recibir Efectivo o Equivalentes a Largo Plazo	-	-	Documentos por Pagar a Largo Plazo	-	-
Bienes Inmuebles, Infraestructura y Const. en Proceso	-	-	Deuda Pública a Largo Plazo	-	-
Bienes Muebles	6,780,660	6,780,660	Pasivos Diferidos a Largo Plazo	-	-
Activos Intangibles	979,450	979,450	Fdos. y Bienes de Terceros en Garantía y/o en Admón. a L.P.	-	-
Depreciación, Deterioro y Amortización Acumulada de Bienes	(1,218,355)	(1,218,355)	Provisiones a Largo Plazo	-	-
Activos Diferidos	-	-	<b>Total de Pasivos No Circulantes</b>	-	-
Estimación por Pérdida o Deterioro de Activos no Circulantes	-	-	<b>Total del Pasivo</b>	<b>1,181,988</b>	<b>2,442,816</b>
Otros Activos no Circulantes	-	-			
<b>Total de Activos No Circulantes</b>	<b>6,541,755</b>	<b>6,541,755</b>	<b>HACIENDA PÚBLICA / PATRIMONIO</b>	<b>6,754,502</b>	<b>6,754,502</b>
			Hacienda Pública / Patrimonio Contribuido		
			Aportaciones	-	-
			Donaciones de Capital	8,000	8,000
			Actualización de la Hacienda Pública / Patrimonio	6,746,502	6,746,502
			<b>Hacienda Pública / Patrimonio Generado</b>	<b>2,084,525</b>	<b>641,723</b>
			Resultados del Ejercicio (Ahorro / Desahorro)	1,433,844	(326,644)
			Resultados de Ejercicios Anteriores	158,265	475,951
			Revalúos	492,416	492,416
			Reservas	-	-
			Rectificaciones de Resultados de Ejercicios Anteriores	-	-
			<b>Exceso o Insuficiencia en la Actualización de la Hacienda Pública / Patrimonio</b>	<b>-</b>	<b>-</b>
			Resultado por Posición Monetaria	-	-
			Resultado por Tenencia de Activos no Monetarios	-	-
			<b>Total Hacienda Pública / Patrimonio</b>	<b>8,839,027</b>	<b>7,396,225</b>
			<b>Total del Pasivo y Hacienda Pública / Patrimonio</b>	<b>10,021,015</b>	<b>9,839,041</b>

Bajo protesta de decir verdad declaramos que los Estados Financieros y sus Notas son razonablemente correctos y responsabilidad del emisor.



Concepto	Origen	Aplicación	Concepto	Origen	Aplicación
<b>ACTIVO</b>	<b>1,667,379</b>	<b>1,849,353</b>	<b>PASIVO</b>	-	<b>1,260,828</b>
<b>Activo Circulante</b>	<b>1,667,379</b>	<b>1,849,353</b>	<b>Activo Circulante</b>	-	<b>1,260,828</b>
Efectivo y Equivalentes	-	1,849,353	Cuentas por Pagar a Corto Plazo	-	1,260,828
Derechos a Recibir Efectivo o Equivalentes	1,667,379	-	Documentos por Pagar a Corto Plazo	-	-
Derechos a Recibir Bienes o Servicios	-	-	Porción a Corto Plazo de la Deuda Pública a Largo Plazo	-	-
Inventarios	-	-	Títulos y Valores a Corto Plazo	-	-
Almacenes	-	-	Pasivos Diferidos a Corto Plazo	-	-
Estimación por Pérdida o Deterioro de Activos Circulantes	-	-	Fdos. y Bienes de Terceros en Garantía y/o Admón. a C. P.	-	-
Otros Activos Circulantes	-	-	Provisiones a Corto Plazo	-	-
	-	-	Otros Pasivos a Corto Plazo	-	-
<b>Activo No Circulante</b>	-	-	<b>Activo No Circulante</b>	-	-
Inversiones Financieras a Largo Plazo	-	-	Cuentas por Pagar a Largo Plazo	-	-
Derechos a Recibir Efectivo o Equivalentes a Largo Plazo	-	-	Documentos por Pagar a Largo Plazo	-	-
Bienes Inmuebles, Infraestructura y Constr. en Proceso	-	-	Deuda Pública a Largo Plazo	-	-
Bienes Muebles	-	-	Pasivos Diferidos a Largo Plazo	-	-
Activos Intangibles	-	-	Fdos. y Bienes de Terceros en Garantía y/o Admón. a L. P.	-	-
Depreciación, Deterioro y Amort. Acumulada de Bienes	-	-	Provisiones a Largo Plazo	-	-
Activos Diferidos	-	-			
Est. por Pérdida o Deterioro de Activos no Circulantes	-	-	<b>HACIENDA PÚBLICA / PATRIMONIO</b>	<b>1,760,488</b>	<b>317,686</b>
Otros Activos no Circulantes	-	-	<b>Hacienda Pública / Patrimonio Contribuido</b>	-	-
			Aportaciones	-	-
			Donaciones de Capital	-	-
			Actualización de la Hacienda Pública / Patrimonio	-	-
			<b>Hacienda Pública / Patrimonio Generado</b>	<b>1,760,488</b>	<b>317,686</b>
			Resultados del Ejercicio (Ahorro / Desahorro)	1,760,488	-
			Resultados de Ejercicios Anteriores	-	317,686
			Revalúos	-	-
			Reservas	-	-
			Rectificaciones de Resultados de Ejercicios Anteriores	-	-
			<b>Exceso o Insuficiencia en la Actualización de la Hacienda Pública / Patrimonio</b>	-	-
			Resultado por Posición Monetaria	-	-
			Resultado por Tenencia de Activos no Monetarios	-	-

Bajo protesta de decir verdad declaramos que los Estados Financieros y sus Notas son razonablemente correctos y responsabilidad del emisor.



Concepto	Saldo Inicial 1	Cargos del Período 2	Abonos del Período 3	Saldo Final 4 = (1 + 2 - 3)	Variación del Período (4 - 1)
<b>ACTIVO</b>	<b>9,839,041</b>	<b>48,222,602</b>	<b>48,040,628</b>	<b>10,021,015</b>	<b>181,974</b>
<i>Activo Circulante</i>	<b>3,297,286</b>	<b>48,222,602</b>	<b>48,040,628</b>	<b>3,479,260</b>	<b>181,974</b>
Efectivo y Equivalentes	736,453	28,076,725	26,227,372	2,585,806	1,849,353
Derechos a Recibir Efectivo o Equivalentes	2,770,702	19,742,880	21,410,259	1,103,323	(1,667,379)
Derechos a Recibir Bienes o Servicios	-	402,997	402,997	-	-
Inventarios	-	-	-	-	-
Almacenes	-	-	-	-	-
Estimación por Pérdida o Deterioro de Activos Circulantes	(209,869)	-	-	(209,869)	-
Otros Activos Circulantes	-	-	-	-	-
<b>Activo No Circulante</b>	<b>6,541,755</b>	-	-	<b>6,541,755</b>	-
Inversiones Financieras a Largo Plazo	-	-	-	-	-
Derechos a Recibir Efectivo o Equivalentes a Largo Plazo	-	-	-	-	-
Bienes Inmuebles, Infraestructura y Constr. en Proceso	-	-	-	-	-
Bienes Muebles	6,780,660	-	-	6,780,660	-
Activos Intangibles	979,450	-	-	979,450	-
Depreciación, Deterioro y Amort. Acumulada de Bienes	(1,218,355)	-	-	(1,218,355)	-
Activos Diferidos	-	-	-	-	-
Est. por Pérdida o Deterioro de Activos no Circulantes	-	-	-	-	-
Otros Activos no Circulantes	-	-	-	-	-

Bajo protesta de decir verdad declaramos que los Estados Financieros y sus Notas son razonablemente correctos y responsabilidad del emisor.

Denominación de las Deudas	Moneda de Contratación	Institución o País Acreedor	Saldo Inicial del Periodo	Saldo Final del Periodo
<b>DEUDA PÚBLICA</b>				
<b>Corto Plazo</b>				
<b>Deuda Interna</b>	Pesos		-	-
Instituciones de Crédito			-	-
Títulos y Valores			-	-
Arrendamientos Financieros			-	-
<b>Deuda Externa</b>	Pesos		-	-
Organismos Financieros Internacionales			-	-
Deuda Bilateral			-	-
Títulos y Valores			-	-
Arrendamientos Financieros			-	-
<i>Subtotal a Corto Plazo</i>			-	-
<b>Largo Plazo</b>				
<b>Deuda Interna</b>	Pesos		-	-
Instituciones de Crédito			-	-
Títulos y Valores			-	-
Arrendamientos Financieros			-	-
<b>Deuda Externa</b>	Pesos		-	-
Organismos Financieros Internacionales			-	-
Deuda Bilateral			-	-
Títulos y Valores			-	-
Arrendamientos Financieros			-	-
<i>Subtotal a Largo Plazo</i>			-	-
Otros Pasivos			2,442,816	1,181,988
<b>Total Deuda y Otros Pasivos</b>			<b>2,442,816</b>	<b>1,181,988</b>

Bajo protesta de decir verdad declaramos que los Estados Financieros y sus Notas son razonablemente correctos y responsabilidad del emisor.

Denominación de la Deuda Pública y Otros Pasivos	Saldo al 31 de Diciembre de 2019	Disposiciones del Periodo	Amortizaciones del Periodo	Revaluaciones, Reclasificaciones y Otros Ajustes	Saldo Final del Periodo	Pago de Intereses del Periodo	Pago de Comisiones y demás costos asociados durante el Periodo
<b>Deuda Pública</b>	-	-	-	-	-	-	-
<b>Corto Plazo</b>	-	-	-	-	-	-	-
<i>Instituciones de Crédito</i>	-	-	-	-	-	-	-
<i>Títulos y Valores</i>	-	-	-	-	-	-	-
<i>Arrendamientos Financieros</i>	-	-	-	-	-	-	-
<b>Largo Plazo</b>	-	-	-	-	-	-	-
<i>Instituciones de Crédito</i>	-	-	-	-	-	-	-
<i>Títulos y Valores</i>	-	-	-	-	-	-	-
<i>Arrendamientos Financieros</i>	-	-	-	-	-	-	-
<b>Otros Pasivos</b>	<b>2,442,816</b>	-	-	-	<b>1,181,988</b>	-	-
<b>Total de la Deuda Pública y Otros Pasivos</b>	<b>2,442,816</b>	-	-	-	<b>1,181,988</b>	-	-
<b>Deuda Contingente<sup>1</sup> (Informativo)</b>							
Deuda Contingente 1	-	-	-	-	-	-	-
Deuda Contingente 2	-	-	-	-	-	-	-
Deuda Contingente xx	-	-	-	-	-	-	-
<b>Valor de Instrumentos Bono Cupón Cero<sup>2</sup></b>							
Instrumento Bono Cupón Cero 1	-	-	-	-	-	-	-
Instrumento Bono Cupón Cero 2	-	-	-	-	-	-	-
Instrumento Bono Cupón Cero 3	-	-	-	-	-	-	-

1 Se refiere a cualquier Financiamiento sin fuente o garantía de pago definida, que sea asumida de manera solidaria o subsidiaria por las Entidades Federativas con sus Municipios, organismos descentralizados y empresas de participación estatal mayoritaria y fideicomisos, locales o municipales, y por los Municipios con sus respectivos organismos descentralizados y empresas de participación municipal mayoritaria.

2 Se refiere al valor del Bono Cupón Cero que respalda el pago de los créditos asociados al mismo (Activo).

Obligaciones a Corto Plazo	Monto Contratado	Plazo Pactado	Tasa de Interés	Comisiones y Costos Relacionados	Tasa Efectiva
<b>Obligaciones a Corto Plazo (Informativo)</b>					
Crédito 1	-	-	-	-	-
Crédito 2	-	-	-	-	-
Crédito xx	-	-	-	-	-

Bajo protesta de decir verdad declaramos que los Estados Financieros y sus Notas son razonablemente correctos y responsabilidad del emisor.

Denominación de las Obligaciones Diferentes de Financiamiento	Fecha del Contrato	Fecha de inicio de operación del proyecto	Fecha de vencimiento	Monto de la inversión pactado	Plazo pactado	Monto promedio mensual del pago de la contraprestación	Monto promedio mensual del pago de la contraprestación correspondiente al pago de inversión	Monto pagado de la inversión al 30 de septiembre de 2020	Monto pagado de la inversión actualizado al 30 de septiembre de 2020	Saldo pendiente por pagar de la inversión al 30 de septiembre de 2020
<b>Asociaciones Público Privadas (APP's)</b>				-		-	-	-	-	-
APP 1				-		-	-	-	-	-
APP 2				-		-	-	-	-	-
APP 3				-		-	-	-	-	-
APP xx				-		-	-	-	-	-
<b>Otros Instrumentos</b>				-		-	-	-	-	-
Otro Instrumento 1				-		-	-	-	-	-
Otro Instrumento 2				-		-	-	-	-	-
Otro Instrumento 3				-		-	-	-	-	-
Otro Instrumento xx				-		-	-	-	-	-
<b>Total de Obligaciones Diferentes de Financiamiento</b>				-		-	-	-	-	-

NO APLICA

Bajo protesta de decir verdad declaramos que los Estados Financieros y sus Notas son razonablemente correctos y responsabilidad del emisor.





Concepto	Hacienda Pública/Patrimonio Contribuido	Hacienda Pública/Patrimonio Generado de Ejercicios Anteriores	Hacienda Pública/Patrimonio Generado del Ejercicio	Exceso o Insuficiencia en la Actualización de la Hacienda Pública / Patrimonio	TOTAL
<b>Hacienda Pública / Patrimonio Contribuido Neto de 2019</b>	<b>6,754,502</b>	-	-	-	<b>6,754,502</b>
<i>Aportaciones</i>	-	-	-	-	-
<i>Donaciones de Capital</i>	8,000	-	-	-	8,000
<i>Actualización de la Hacienda Pública / Patrimonio</i>	6,746,502	-	-	-	6,746,502
<b>Hacienda Pública / Patrimonio Generado Neto de 2019</b>	-	<b>968,367</b>	<b>(326,644)</b>	-	<b>641,723</b>
<i>Resultados del Ejercicio (Ahorro / Desahorro)</i>	-	-	(326,644)	-	(326,644)
<i>Resultados de Ejercicios Anteriores</i>	-	475,951	-	-	475,951
<i>Revaluos</i>	-	492,416	-	-	492,416
<i>Reservas</i>	-	-	-	-	-
<i>Rectificaciones de Resultados de Ejercicios Anteriores</i>	-	-	-	-	-
<b>Exceso o Insuficiencia en la Actualización de la Hacienda Pública / Patrimonio Neto de 2019</b>	-	-	-	-	-
<i>Resultado por Posición Monetaria</i>	-	-	-	-	-
<i>Resultado por Tenencia de Activos no Monetarios</i>	-	-	-	-	-
<b>Hacienda Pública / Patrimonio Neto Final de 2019</b>	<b>6,754,502</b>	<b>968,367</b>	<b>(326,644)</b>	-	<b>7,396,225</b>
<b>Cambios en la Hacienda Pública / Patrimonio Contribuido Neto de 2020</b>	-	-	-	-	-
<i>Aportaciones</i>	-	-	-	-	-
<i>Donaciones de Capital</i>	-	-	-	-	-
<i>Actualización de la Hacienda Pública / Patrimonio</i>	-	-	-	-	-
<b>Variaciones de la Hacienda Pública / Patrimonio Generado Neto de 2020</b>	-	<b>(317,686)</b>	<b>1,760,488</b>	-	<b>1,442,802</b>
<i>Resultados del Ejercicio (Ahorro / Desahorro)</i>	-	-	1,433,844	-	1,433,844
<i>Resultados de Ejercicios Anteriores</i>	-	(317,686)	326,644	-	8,958
<i>Revaluos</i>	-	-	-	-	-
<i>Reservas</i>	-	-	-	-	-
<i>Rectificaciones de Resultados de Ejercicios Anteriores</i>	-	-	-	-	-
<b>Cambios en el Exceso o Insuficiencia en la Actualización de la Hacienda Pública / Patrimonio Neto de 2020</b>	-	-	-	-	-
<i>Resultado por Posición Monetaria</i>	-	-	-	-	-
<i>Resultado por Tenencia de Activos no Monetarios</i>	-	-	-	-	-
<b>Hacienda Pública / Patrimonio Neto Final de 2020</b>	<b>6,754,502</b>	<b>650,681</b>	<b>1,433,844</b>	-	<b>8,839,027</b>

Bajo protesta de decir verdad declaramos que los Estados Financieros y sus Notas son razonablemente correctos y responsabilidad del emisor.

Concepto		2020	2019	Concepto		2020	2019
<b>Flujos de Efectivo de las Actividades de Operación</b>							
<b>Origen</b>		<b>18,296,725</b>	<b>19,505,472</b>	<b>Flujos de Efectivo de las Actividades de Inversión</b>		<b>1,676,337</b>	<b>2,905,647</b>
Impuestos		-	-	<b>Origen</b>		-	-
Cuotas y Aportaciones de Seguridad Social		-	-	Bienes Inmuebles, Infraestructura y Construcciones en Proceso		-	-
Contribuciones de Mejoras		-	-	Bienes Muebles		-	-
Derechos		-	-	Otros Orígenes de Inversión		1,676,337	2,905,647
Productos		-	-	<b>Aplicación</b>		-	-
Aprovechamientos		-	-	Bienes Inmuebles, Infraestructura y Construcciones en Proceso		1,260,828	4,299,578
Ingresos por Venta de Bienes y Prestación de Servicios		5,097,415	5,708,188	Bienes Muebles		-	-
Participaciones, Aportaciones, Convenios, Incentivos Derivados de la Colaboración Fiscal y Fondos Distintos de Aportaciones		13,171,343	12,888,995	Otras Aplicaciones de Inversión		1,260,828	4,299,578
Transferencias, Asignaciones, Subsidios y Subvenciones, y Pensiones y Jubilaciones		-	-	<b>Flujos Netos de Efectivo por Actividades de Inversión</b>		<b>415,509</b>	<b>(1,393,931)</b>
Otros Orígenes de Operación		27,967	908,289	<b>Flujo de Efectivo de las Actividades de Financiamiento</b>		-	-
<b>Aplicación</b>		<b>16,862,881</b>	<b>17,093,344</b>	<b>Origen</b>		-	-
Servicios Personales		16,164,872	15,983,122	Endeudamiento Neto		-	-
Materiales y Suministros		116,566	172,235	Interno		-	-
Servicios Generales		581,443	937,987	Externo		-	-
Transf. Internas y Asignaciones al Sector Público		-	-	Otros Orígenes de Financiamiento		-	-
Transferencias al resto del Sector Público		-	-	<b>Aplicación</b>		-	-
Subsidios y Subvenciones		-	-	Servicios de la Deuda		-	-
Ayudas Sociales		-	-	Interno		-	-
Pensiones y Jubilaciones		-	-	Externo		-	-
Transf. a Fideicomisos, Mandatos y Contratos Análogos		-	-	Otras Aplicaciones de Financiamiento		-	-
Transferencias a la Seguridad Social		-	-	<b>Flujos Netos de Efectivo por Actividades de Financiamiento</b>		-	-
Donativos		-	-	<b>Incremento/Disminución Neta en el Efectivo y Equivalentes al Efectivo</b>		<b>1,849,353</b>	<b>1,018,197</b>
Transferencias al Exterior		-	-			-	-
Participaciones		-	-	<b>Flujos Netos de Efectivo por Actividades de Operación</b>		<b>736,453</b>	<b>2,571,239</b>
Aportaciones		-	-			-	-
Convenios		-	-			-	-
Otras Aplicaciones de Operación		-	-			-	-
<b>Flujos Netos de Efectivo por Actividades de Operación</b>		<b>1,433,844</b>	<b>2,412,128</b>			<b>1,849,353</b>	<b>1,018,197</b>
				<b>Efectivo y Equivalentes al Efectivo al Inicio del Ejercicio</b>		<b>736,453</b>	<b>2,571,239</b>
				<b>Efectivo y Equivalentes al Efectivo al Final del Ejercicio</b>		<b>2,585,806</b>	<b>3,589,436</b>

Bajo protesta de decir verdad declaramos que los Estados Financieros y sus Notas son razonablemente correctos y responsabilidad del emisor.





Informe de Pasivos Contingentes

**NO APLICA**

## NOTAS A LOS ESTADOS FINANCIEROS DEL 1 DE ENERO AL 30 DE SEPTIEMBRE DE 2020

### I. NOTAS DE GESTIÓN ADMINISTRATIVA

Con fecha 01 de julio del 2009, se publicó en el Periódico Oficial “Tierra y Libertad” número 4721 la Ley que crea el Organismo Público Descentralizado del Gobierno del Estado de Morelos, con personalidad jurídica y patrimonio propios, sectorizado a la Secretaría de Educación, denominado Centro Morelense de las Artes, con la finalidad de brindar oportunidades en las que la población tenga acceso a mejores niveles de vida y sea capaz de aprovechar los beneficios que le ofrece su entorno y acrecentar la cultura de nuestro Estado.

Con fecha 5 de diciembre de 2012, se publicó en el Periódico Oficial “Tierra y Libertad” número 5048 el Acuerdo de Sectorización de diversas Entidades de la Administración Pública Paraestatal del Estado de Morelos, artículo 3 en el cual se sectoriza a la Secretaría de Cultura el Centro Morelense de las Artes.

Posteriormente con fecha 6 de junio de 2018, se sectoriza a la Secretaria de Cultura (hoy Secretaria de Turismo y Cultura) mediante acuerdo publicado en el Periódico Tierra y Libertad No. 5584

#### I.1 Objeto.

De conformidad con lo estipulado en su Artículo 3 de la Ley que crea al Centro Morelense de las Artes, vigente para el cumplimiento de su objeto, se tienen las siguientes atribuciones:

I. Impartir educación en diversas disciplinas artísticas en los niveles de técnico superior universitario, licenciatura y postgrado, así como cursos de actualización, diplomados y talleres libres, para preparar profesionales con una sólida formación profesional y de valores humanísticos;

II. Impartir programas de educación continua en todas las disciplinas artísticas;

III. Fomentar el desarrollo de la investigación en las diversas disciplinas del arte;

IV. Establecer, impulsar y operar el Programa Estatal de Salas de Lectura;

V. Establecer y operar centros de información y documentación en las diversas disciplinas artísticas;

VI. Reglamentar la selección, ingreso, estancia, egreso y cuotas de los estudiantes;

VII. Establecer los términos del ingreso, promoción y permanencia del personal académico, así como la selección, admisión y ascenso del personal administrativo;

VIII. Promover la suscripción de convenios con organizaciones e instituciones de los diversos sectores social, público y privado tanto nacionales como extranjeras, para el intercambio y cooperación en programas y proyectos académicos de beneficio institucional;

IX. Expedir constancias, certificados de estudio y otorgar diplomas, títulos y grados académicos;

X. Establecer equivalencias y reconocer estudios del mismo tipo educativo realizados en otras instituciones de enseñanza superior nacional y extranjera;

XI. Establecer órganos y mecanismos de apoyo financiero;

XII. Diseñar y establecer anualmente su calendario escolar en función de los programas de trabajo aprobados por los órganos competentes, de modo que pueda cumplir de manera eficaz las actividades académicas programadas;

XIII. Conferir grados honoríficos, distinciones, reconocimientos y estímulos; y

XIV. Las demás que le confieran las normas y disposiciones reglamentarias del Centro y el marco normativo del Estado.

### **I.2. Ejercicio Fiscal.**

El Centro Morelense de las Artes, inicia su ejercicio fiscal el día 01 de enero y lo cierra el 31 de diciembre de cada año.

### **I.3. Régimen Jurídico.**

Ley General de Contabilidad Gubernamental

Ley del Impuesto sobre la Renta

Ley Federal de Presupuesto y Responsabilidad Hacendaria

Ley Orgánica de la Administración Pública Federal

Ley de Presupuesto, Contabilidad y Gasto Público del Estado de Morelos

Ley Orgánica de la Administración Pública del Estado de Morelos

Ley que Crea el Centro Morelense de las Artes

Ley de Disciplina Financiera

Código Fiscal de la Federación

Reglas para la comprobación del gasto público del Centro Morelense de las Artes.

### **I.4. Consideraciones Fiscales:**

El régimen fiscal aplicable al Centro Morelense de las Artes, es el correspondiente a las Personas Morales con Fines No Lucrativos, según el artículo 95, fracción X, 86 fracción IV, 113, 118, 120 de la Ley del Impuesto Sobre la Renta, y 127 último párrafo, RMF: 2.20.1, 2.20.2 por lo que tiene solo la obligación de retener y enterar el impuesto retenido a terceros y exigir la documentación que reúna requisitos fiscales cuando se haga pagos y este obligado a ello en los términos de la Ley, en consecuencia, tampoco es contribuyente sujeto a la Ley de Impuesto Empresarial a Tasa Única.

### **I.5. Bases de preparación de los Estados Financieros.**

Los Estados Financieros a partir del ejercicio fiscal del 2010, son elaborados con base en la Ley General de Contabilidad Gubernamental, Ley de Presupuesto, Contabilidad y Gasto Público del Estado de Morelos, así como la normatividad aplicable y lineamientos del Consejo Nacional de Armonización Contable (CONAC) y la información de la contabilidad se sujeta a criterios de utilidad, confiabilidad, relevancia, comprensibilidad y comparación, así como a otros atributos asociados a cada uno de ellos, como oportunidad, veracidad, representatividad, objetividad, suficiencia, posibilidad de predicción relativa, con la finalidad de cumplir lo establecido en la Ley de Contabilidad Gubernamental determina.

### **I.6. Políticas de Contabilidad Significativa:**

Las principales políticas contables del Centro Morelense de las Artes se resumen a continuación:

Los estados financieros al 30 de septiembre de 2020 están en pesos históricos y no reconocen los efectos de la inflación en la información financiera contenidos en las Normas de Información Financiera, la información se elabora conforme a las normas, criterios y principios técnicos emitidos por el CONAC y las disposiciones aplicables.

Para la clasificación y registro de las operaciones presupuestarias y contables se alinea el clasificador por Objeto del Gasto, Clasificador por Tipo de Gasto, Clasificador Funcional del Gasto y Clasificador

por Rubro de Ingresos emitidos por la Secretaria de Finanzas del Gobierno del Estado de Morelos, armonizado al Plan de cuentas emitido por el CONAC.

Las notas descritas son parte integral de los Estados Financieros del Centro Morelense de las Artes al 30 de septiembre de 2020.

#### **I.7. Infraestructura física.**

Con la finalidad de cumplir su objeto el Centro Morelense de las Artes, utiliza los bienes del Gobierno del Estado de Morelos con las medidas siguientes:

<b>SUPERFICIE DE TERRENO</b>	<b>VALOR TERRENO</b>	<b>SUPERFICIE CONSTRUCCIÓN</b>	<b>VALOR CONSTRUCCIÓN</b>	<b>VALOR TOTAL</b>
2228 M2	\$4,456,000.00	3511 M2	\$3,199,320.00	\$7,655,320.00
<b>El importe es tomado del valor de copia certificada del plano catastral de fecha de elaboración del 25 de septiembre de 2013.</b>				

**NOTA IMPORTANTE: SE ESTA LLEVANDO A CABO LA REGULARIZACIÓN DE ESTOS ACTIVOS ANTE LA DIRECCIÓN GENERAL DE PATRIMONIO, RAZÓN POR LA CUAL SE ENCUENTRAN REGISTRADOS EN CUENTAS DE ORDEN.**

#### **1.8. Reporte analítico del Activo**

Sin información que revelar

#### **1.9. Fideicomiso, Mandatos y Análogos**

Sin información que revelar

#### **1.10. Reporte de la Recaudación**

Sin información que revelar

#### **1.11. Informe sobre la Deuda y el Reporte Analítico de la Deuda**

Sin información que revelar

#### **1.12. Calificaciones Otorgadas**

Sin información que revelar

### 1.13. Proceso de Mejora

Sin información que revelar

### 1.14. Información por Segmentos

Sin información que revelar

### 1.15. Eventos Posteriores al Cierre

Sin información que revelar

### 1.16. Partes Relacionadas

No existen partes relacionadas que pudieran ejercer influencia significativa sobre la toma de decisiones financieras y operativas

## II. NOTAS DE DESGLOSE

### II.1 NOTAS AL ESTADO DE SITUACIÓN FINANCIERA.

#### ACTIVO

##### Efectivo y Equivalentes.

Los recursos de efectivo del Centro Morelense de las Artes, están constituido por moneda de curso legal y se encuentra en valor nominal proveniente de ingresos propios captados y aportaciones estatales.

El saldo que refleja por la cantidad de **\$ 2,583,805.00 (Dos Millón Quinientos Ochenta y Tres Mil Ochocientos Cinco pesos 00/100 M.N.)**, recursos disponibles del Centro Morelense de las Artes para cubrir sus compromisos y está conformado por:

Bancomer 0985	82,128.00
Bancomer 0445	1,400,225.00
Banorte 0648	639,131.00
Banorte 0377	462,027.00
Banorte 5265	294.00
<b>SUMA</b>	<b>2,583,805.00</b>



### Derechos a Recibir Efectivo o Equivalentes

El Centro Morelense de las Artes, concentra los derechos a favor del Organismo por Cuentas por cobrar a corto plazo, deudores diversos por cobrar a corto plazo incluyendo las participaciones estatales e ingresos propios, ingresos por recuperar a corto plazo, el importe de estos conceptos asciende a la cantidad de **\$ 1,103,323.00 (Un Millón Ciento Tres Mil Trescientos Veintitrés pesos 00/100 M.N.)**, a la fecha:

Derechos a Recibir Efectivo o Equivalentes	1,103,323.00
Otros Derechos a Recibir en Bienes y Servicios	0.00
<b>SUMA</b>	<b>1,103,323.00</b>

### Bienes Disponibles para su Transformación o consumo Muebles, Inmuebles E Intangibles

Sin información que revelar

### Inversiones Financieras

Sin información que revelar

### Activo No Circulante

#### Bienes Muebles, Inmuebles e Intangibles

Las inversiones en inmuebles y muebles, representan en el transcurso del tiempo, un gasto por aquellas cantidades que no son susceptibles de recuperación.

El reconocimiento inicial de estos activos está valuado al costo de adquisición en concordancia con el postulado básico de valuación.

#### Bienes Inmuebles

El inmueble que ocupa el Centro Morelense de las Artes actualmente se encuentra a nombre del Gobierno del Estado de Morelos, se están realizando las gestiones necesarias ante la Dirección General de Patrimonio, para concluir con el trámite correspondiente.

Se integra por un valor de **\$7,655,320.00 (Siete millones seiscientos cincuenta y cinco mil trescientos veinte pesos 00/100 m.n.)**, valuado a valor catastral actualizado al 25 de septiembre de 2013, mismo que se encuentra en cuentas de orden dentro de los Estados Financieros.

#### Bienes Muebles

El valor histórico de los bienes muebles del Centro Morelense de las Artes asciende a la cantidad de **\$ 6,780,660.00 (Seis millones setecientos ochenta mil seiscientos sesenta pesos 00/100 m.n.)**, el cual se integra de la siguiente manera:

Mobiliario y Equipo de Administración	611,375.00
Mobiliario y Equipo Educacional y Recreativo	5,683,123.00
Equipo de Transporte	473,520.00
Maquinaria, Otros Equipos y Herramientas	12,642.00
<b>SUMA</b>	<b>6,780,660.00</b>

#### Activos Intangibles

Se integra por el Software y licencias adquiridas por el Centro Morelense de las Artes por la cantidad de **\$979,450.00 (Novecientos setenta y nueve mil cuatrocientos cincuenta pesos 00/100 M.N.):**

Software	836,450.00
Licencias informáticas e intelectuales	143,000.00
<b>SUMA</b>	<b>979,450.00</b>

#### Estimaciones y Deterioros

Se integra por las depreciaciones de bienes muebles del Centro Morelense de las Artes por la cantidad de **\$1,218,355 (Un Millón Doscientos Dieciocho Mil Trescientos Cincuenta y Cinco pesos 00/100 M.N.):**

Depreciación de bienes muebles	1,218,355.00
<b>SUMA</b>	<b>1,218,355.00</b>

### PASIVO

#### Pasivo Circulante

##### Cuentas por Pagar a Corto Plazo

Son los compromisos adquiridos con los proveedores y por las obligaciones a cargo del Centro Morelense de las Artes con motivo de las adquisiciones de materiales e insumos, prestación de servicios para la operación del mismo, atendiendo en su caso los compromisos de pago establecidos, o contratos de prestación de servicios; así como la provisión de los Impuestos sobre la renta y obligaciones consolidadas del personal administrativo, así como por importes retenidos a personas físicas por la prestación de servicios profesionales independientes, e impuestos sobre nóminas, cantidad que en su totalidad asciende a **\$ 1,181,988.00 (Un Millón Ciento Ochenta y Un Mil Novecientos Ochenta y Ocho pesos 00/100 M.N.),** y se detalla:

Servicios Personales por Pagar a Corto Plazo	972,156.00
Proveedores por Pagar a Corto Plazo	41,900.00
Transferencias Otorgadas por Pagar a Corto Plazo	0.00
Comisiones e intereses	0.00
Retenciones y Contribuciones por Pagar a Corto Plazo	165,373.00
Otras Cuentas por pagar a Corto Plazo	2,559.00
<b>SUMA</b>	<b>1,181,988.00</b>

## HACIENDA PÚBLICA/PATRIMONIO

### Hacienda Pública /Patrimonio Generado

Se integra por la cantidad de **\$7,405,182.00 (Siete Millones Cuatrocientos Cinco Mil Ciento Ochenta y Dos pesos 00/100 M.N.)**, el cual se integra de la siguiente manera:

Resultados del Ejercicio (Ahorro / Desahorro)	158,264.00
Revalúos	492,416.00
Modificaciones al Patrimonio	6,746,502.00
Donaciones de Capital	8,000.00
<b>SUMA</b>	<b>7,405,182.00</b>

## II.2. NOTAS AL ESTADO DE VARIACIONES EN LA HACIENDA PÚBLICA /PATRIMONIO

El patrimonio del Centro Morelense de las Artes, se integra por:

- I. Los recursos estatales e recursos propios que en su favor se establezcan.
- II. Los ingresos propios que se obtengan por los servicios que preste en el ejercicio de sus facultades y en el cumplimiento de su objeto.
- III. Los ingresos y bienes muebles que adquiera por cualquier título legal para el cumplimiento de su objeto.

El patrimonio del Centro Morelense de las Artes, asciende a la cantidad de **\$6,746,502.00 (Seis Millones Setecientos Cuarenta y Seis Mil Quinientos Dos pesos 00/100 M.N.)**, y se distribuye como a continuación se describe:

Adquisición de Bienes Muebles	6,123,890.00
Adquisición de Bienes Intangibles	628,035.00
Baja de bienes muebles	-5,423.00
<b>SALDO NETO EN LA HACIENDA PUBLICA PATRIMONIO</b>	<b>6,746,502.00</b>

### II.3. NOTAS AL ESTADO DE ACTIVIDADES

#### INGRESOS DE GESTION

Del presupuesto autorizado para el ejercicio presupuestal 2020, al corte del mes de marzo asciende a la cantidad de **\$ 18,296,725.00 (Dieciocho Millones Doscientos Noventa y Seis Mil Setecientos Veinticinco pesos 00/100 M.N.)** como se muestra a continuación:

Ingresos De Gestión	5,097,415.00
Participaciones, Aportaciones, Transferencias, Asignaciones, Subsidios Y Otras Ayudas	13,171,343.00
Otros Ingresos	27,967.00
<b>SUMA</b>	<b>18,296,725.00</b>

#### GASTOS Y OTRAS PÉRDIDAS

Los gastos devengados corresponden a servicios personales, materiales y suministros, así como servicios generales devengados para el cumplimiento de su objeto del Centro Morelense de las Artes, en el mantenimiento y gastos de operación, el importe devengado suma la cantidad de **\$16,862,880.00 (Dieciséis Millones Ochocientos Sesenta y Dos Mil Ochocientos Ochenta pesos 00/100 M.N.)**, y se describe el ejercicio del presupuesto por capítulo del gasto:

Capitulo	Nombre	Importe
1000	Servicios Personales	16,164,872.00
2000	Materiales y Suministros	116,565.00
3000	Servicios Generales	581,443.00
<b>SUMA</b>		<b>16,862,880.00</b>

**Participaciones, Aportaciones, Convenios, Incentivos Derivados de la Colaboración Fiscal, Fondos Distintos de Aportaciones, Transferencias, Asignaciones, Subsidios y Subvenciones, Pensiones y Jubilaciones.**

El saldo de convenios que refleja la cantidad de **\$ 402,997.00 (Cuatrocientos Dos Mil Novecientos Noventa y Siete pesos 00/100 M.N.)**, está conformado por:

Convenios Fidecom	402,997.00
<b>Suma</b>	<b>402,997.00</b>

**III. NOTAS DE MEMORIA**
**CUENTAS DE ORDEN**
**Cuentas de Orden Presupuestarias**

<b>Nombre</b>	<b>Debe</b>	<b>Haber</b>	<b>Saldo</b>
Ley de Ingresos por Ejecutar	18,296,725.00	23,729,996.00	- 5,433,271.00
Modificaciones a la Ley de Ingresos Estimada			
Ley de Ingresos Devengada	18,324,039.00	18,296,725.00	27,314.00
Ley de Ingresos Recaudada		18,324,039.00	-18,324,039.00
Presupuesto de Egresos Aprobado		23,327,000.00	23,327,000.00
Presupuesto de Egresos por Ejercer	24,784,579.00	18,320,460.00	6,464,119.00
Modificaciones al Presupuesto de Egresos Aprobado			
Presupuesto de Egresos Comprometido	16,862,880.00	16,862,880.00	0.00
Presupuesto de Egresos Devengado	16,862,880.00	16,862,880.00	0.00
Presupuesto de Egresos Ejercido	16,862,880.00	15,916,341.00	946,539.00
Presupuesto de Egresos Pagado	15,916,341.00		15,916,341.00

Las notas descritas son parte integral de los Estados Financieros del Centro Moreense de las Artes al 30 de septiembre de 2020.

Bajo protesta de decir verdad declaramos que los Estados Financieros y sus Notas son razonablemente correctos y responsabilidad del emisor.



Centro  
Morelense  
de las Artes

# Información Presupuestaria

CUENTA PÚBLICA  
CENTRO MORELENSE DE LAS ARTES  
ENERO - SEPTIEMBRE

2020



Concepto	Estimado / Aprobado	Devengado	Recaudado / Pagado
<b>A. Ingresos Totales (A = A1 + A2 + A3)</b>	<b>18,215,711</b>	<b>18,296,725</b>	<b>18,296,725</b>
A1. Ingresos de Libre Disposición	18,215,711	18,296,725	18,296,725
A2. Transferencias Federales Etiquetadas	-	-	-
A3. Financiamiento Neto	-	-	-
<b>B. Egresos Presupuestarios (B = B1 + B2)</b>	<b>18,455,048</b>	<b>16,862,880</b>	<b>15,939,207</b>
B1. Gasto No Etiquetado (sin incluir Amortización de la Deuda Pública)	18,455,048	16,862,880	15,939,207
B2. Gasto Etiquetado (sin incluir Amortización de la Deuda Pública)	-	-	-
<b>C. Remanentes del Ejercicio Anterior (C = C1 + C2)</b>	<b>-</b>	<b>-</b>	<b>-</b>
C1. Remanentes de Ingresos de Libre Disposición aplicados en el periodo	-	-	-
C2. Remanentes de Transferencias Federales Etiquetadas aplicados en el periodo	-	-	-
<b>I. Balance Presupuestario (I = A - B + C)</b>	<b>(239,337)</b>	<b>1,433,845</b>	<b>2,357,518</b>
<b>II. Balance Presupuestario sin Financiamiento Neto (II = I - A3)</b>	<b>(239,337)</b>	<b>1,433,845</b>	<b>2,357,518</b>
<b>III. Balance Presupuestario sin Financiamiento Neto y sin Remanentes del Ejercicio Anterior (III = II - C)</b>	<b>(239,337)</b>	<b>1,433,845</b>	<b>2,357,518</b>

Concepto	Aprobado	Devengado	Pagado
<b>E. Intereses, Comisiones y Gastos de la Deuda (E = E1 + E2)</b>	<b>-</b>	<b>-</b>	<b>-</b>
E1. Intereses, Comisiones y Gastos de la Deuda con Gasto No Etiquetado	-	-	-
E2. Intereses, Comisiones y Gastos de la Deuda con Gasto Etiquetado	-	-	-
<b>IV. Balance Primario (IV = III + E)</b>	<b>(239,337)</b>	<b>1,433,845</b>	<b>2,357,518</b>

Concepto	Estimado / Aprobado	Devengado	Recaudado / Pagado
<b>F. Financiamiento (F = F1 + F2)</b>	<b>-</b>	<b>-</b>	<b>-</b>
F1. Financiamiento con Fuente de Pago de Ingresos de Libre Disposición	-	-	-
F2. Financiamiento con Fuente de Pago de Transferencias Federales Etiquetadas	-	-	-
<b>G. Amortización de la Deuda (G = G1 + G2)</b>	<b>-</b>	<b>-</b>	<b>-</b>
G1. Amortización de la Deuda Pública con Gasto No Etiquetado	-	-	-
G2. Amortización de la Deuda Pública con Gasto Etiquetado	-	-	-
<b>A3. Financiamiento Neto (A3 = F - G)</b>	<b>-</b>	<b>-</b>	<b>-</b>

Concepto	Estimado / Aprobado	Devengado	Recaudado / Pagado
<b>A1. Ingresos de Libre Disposición</b>	<b>18,215,711</b>	<b>18,296,725</b>	<b>18,296,725</b>
A3.1 Financiamiento Neto con Fuente de Pago de Ingresos de Libre Disposición (A3.1 = F1 - G1)	-	-	-
F1. Financiamiento con Fuente de Pago de Ingresos de Libre Disposición	-	-	-
G1. Amortización de la Deuda Pública con Gasto No Etiquetado	-	-	-
<b>B1. Gasto No Etiquetado (sin incluir Amortización de la Deuda Pública)</b>	<b>18,455,048</b>	<b>16,862,880</b>	<b>15,939,207</b>
C1. Remanentes de Ingresos de Libre Disposición aplicados en el periodo	-	-	-
<b>V. Balance Presupuestario de Recursos Disponibles (V = A1 + A3.1 - B1 + C1)</b>	<b>(239,337)</b>	<b>1,433,845</b>	<b>2,357,518</b>
<b>VI. Balance Presupuestario de Recursos Disponibles sin Financiamiento Neto (VI = V - A3.1)</b>	<b>(239,337)</b>	<b>1,433,845</b>	<b>2,357,518</b>

Concepto	Estimado / Aprobado	Devengado	Recaudado / Pagado
<b>A2. Transferencias Federales Etiquetadas</b>	<b>-</b>	<b>-</b>	<b>-</b>
A3.2 Financiamiento Neto con Fuente de Pago de Transferencias Federales Etiquetadas (A3.2 = F2 - G2)	-	-	-
F2. Financiamiento con Fuente de Pago de Transferencias Federales Etiquetadas	-	-	-
G2. Amortización de la Deuda Pública con Gasto Etiquetado	-	-	-
<b>B2. Gasto Etiquetado (sin incluir Amortización de la Deuda Pública)</b>	<b>-</b>	<b>-</b>	<b>-</b>
C2. Remanentes de Transferencias Federales Etiquetadas aplicados en el periodo	-	-	-
<b>VII. Balance Presupuestario de Recursos Etiquetados (VII = A2 + A3.2 - B2 + C2)</b>	<b>-</b>	<b>-</b>	<b>-</b>
<b>VIII. Balance Presupuestario de Recursos Etiquetados sin Financiamiento Neto (VIII = VII - A3.2)</b>	<b>-</b>	<b>-</b>	<b>-</b>



Rubro de Ingresos	Ingreso					Diferencia (6 = 5 - 1)
	Estimado	Ampliaciones y Reducciones	Modificado	Devengado	Recaudado	
	(1)	(2)	(3= 1 + 2)	(4)	(5)	
Impuestos	-	-	-	-	-	-
Cuotas y Aportaciones de Seguridad Social	-	-	-	-	-	-
Contribuciones de Mejoras	-	-	-	-	-	-
Derechos	-	-	-	-	-	-
Productos	-	-	-	-	-	-
Aprovechamientos	-	-	-	-	-	-
Ingresos por Venta de Bienes, Prestación de Servicios y Otros Ingresos	18,215,711	-	18,215,711	18,296,725	18,296,725	81,014
Participaciones, Aportaciones, Convenios, Incentivos Derivados de la Colaboración Fiscal y Fondos Distintos de Aportaciones	-	-	-	-	-	-
Transferencias, Asignaciones, Subsidios y Subvenciones, y Pensiones y Jubilaciones	-	-	-	-	-	-
Ingresos Derivados de Financiamientos	-	-	-	-	-	-
<b>Total</b>	<b>18,215,711</b>	<b>-</b>	<b>18,215,711</b>	<b>18,296,725</b>	<b>18,296,725</b>	<b>81,014</b>
				Ingresos excedentes		

Estado Analítico de Ingresos Por Fuente de Financiamiento	Ingreso					Diferencia (6 = 5 - 1)
	Estimado	Ampliaciones y Reducciones	Modificado	Devengado	Recaudado	
	(1)	(2)	(3= 1 + 2)	(4)	(5)	
<b>Ingresos del Poder Ejecutivo Federal o Estatal y de los Municipios</b>	-	-	-	-	-	-
Impuestos	-	-	-	-	-	-
Cuotas y Aportaciones de Seguridad Social	-	-	-	-	-	-
Contribuciones de Mejoras	-	-	-	-	-	-
Derechos	-	-	-	-	-	-
Productos <sup>1</sup>	-	-	-	-	-	-
Aprovechamientos <sup>2</sup>	-	-	-	-	-	-
Participaciones, Aportaciones, Convenios, Incentivos Derivados de la Colaboración Fiscal y Fondos Distintos de Aportaciones	-	-	-	-	-	-
Transferencias, Asignaciones, Subsidios y Subvenciones, y Pensiones y Jubilaciones	-	-	-	-	-	-
<b>Ingresos de los Entes Públicos de los Poderes Legislativo y Judicial, de los Órganos Autónomos y del Sector Paraestatal o Paramunicipal, así como de las Empresas Productivas del Estado</b>	<b>18,215,711</b>	<b>-</b>	<b>18,215,711</b>	<b>18,296,725</b>	<b>18,296,725</b>	<b>81,014</b>
Cuotas y Aportaciones de Seguridad Social	-	-	-	-	-	-
Productos <sup>1</sup>	-	-	-	-	-	-
Ingresos por Venta de Bienes, Prestación de Servicios y Otros Ingresos <sup>3</sup>	18,215,711	-	18,215,711	18,296,725	18,296,725	81,014
Transferencias, Asignaciones, Subsidios y Subvenciones, y Pensiones y Jubilaciones	-	-	-	-	-	-
<b>Ingresos Derivados de Financiamientos</b>	<b>-</b>	<b>-</b>	<b>-</b>	<b>-</b>	<b>-</b>	<b>-</b>
Ingresos Derivados de Financiamientos	-	-	-	-	-	-
<b>Total</b>	<b>18,215,711</b>	<b>-</b>	<b>18,215,711</b>	<b>18,296,725</b>	<b>18,296,725</b>	<b>81,014</b>
				Ingresos excedentes		

<sup>1</sup> Incluye intereses que generan las cuentas bancarias de los entes públicos en productos.

<sup>2</sup> Incluye donativos en efectivo del Poder Ejecutivo, entre otros aprovechamientos.

<sup>3</sup> Se refiere a los ingresos propios obtenidos por los Poderes Legislativo y Judicial, los Órganos Autónomos y las entidades de la administración pública paraestatal y paramunicipal, por sus actividades diversas no inherentes a su operación que generan recursos y que no sean ingresos por venta de bienes o prestación de servicios, tales como donativos en efectivo, entre otros.

Concepto	Ingreso					Diferencia
	Estimado	Ampliaciones/ (Reducciones)	Modificado	Devengado	Recaudado	
<b>Ingresos de Libre Disposición</b>						
<i>Impuestos</i>	-	-	-	-	-	-
<i>Cuotas y Aportaciones de Seguridad Social</i>	-	-	-	-	-	-
<i>Contribuciones de Mejoras</i>	-	-	-	-	-	-
<i>Derechos</i>	-	-	-	-	-	-
<i>Productos</i>	-	-	-	-	-	-
<i>Aprovechamientos</i>	-	-	-	-	-	-
<i>Ingresos por Venta de Bienes y Prestación de Servicios</i>	5,447,365	-	5,447,365	5,125,382	5,125,382	(321,983)
<i>Participaciones</i>	-	-	-	-	-	-
Fondo General de Participaciones	-	-	-	-	-	-
Fondo de Fomento Municipal	-	-	-	-	-	-
Fondo de Fiscalización y Recaudación	-	-	-	-	-	-
Fondo de Compensación	-	-	-	-	-	-
Fondo de Extracción de Hidrocarburos	-	-	-	-	-	-
Impuesto Especial Sobre Producción y Servicios	-	-	-	-	-	-
0.136% de la Recaudación Federal Participable	-	-	-	-	-	-
3.17% Sobre Extracción de Petróleo	-	-	-	-	-	-
Gasolinas y Diésel	-	-	-	-	-	-
Fondo del Impuesto Sobre la Renta	-	-	-	-	-	-
Fondo de Estabilización de los Ingresos de las Ent. Fed.	-	-	-	-	-	-
<i>Incentivos Derivados de la Colaboración Fiscal</i>	-	-	-	-	-	-
Tenencia o Uso de Vehículos	-	-	-	-	-	-
Fondo de Compensación ISAN	-	-	-	-	-	-
Impuesto Sobre Automóviles Nuevos	-	-	-	-	-	-
Fondo de Compensación de Repecos-Intermedios	-	-	-	-	-	-
Otros Incentivos Económicos	-	-	-	-	-	-
<i>Transferencias y Asignaciones</i>	-	-	-	-	-	-
<i>Convenios</i>	-	-	-	-	-	-
Otros Convenios y Subsidios	-	-	-	-	-	-
<i>Otros Ingresos de Libre Disposición</i>	12,768,346	-	12,768,346	13,171,343	13,171,343	402,997
Participaciones en Ingresos Locales	-	-	-	-	-	-
Otros Ingresos de Libre Disposición	12,768,346	-	12,768,346	13,171,343	13,171,343	402,997
<b>Total de Ingresos de Libre Disposición</b>	<b>18,215,711</b>	<b>-</b>	<b>18,215,711</b>	<b>18,296,725</b>	<b>18,296,725</b>	<b>81,014</b>
<b>Ingresos Excedentes de Ingresos de Libre Disposición</b>						
<b>Transferencias Federales Etiquetadas</b>						
<i>Aportaciones</i>	-	-	-	-	-	-
Fondo de Aport. para la Nómina Educativa y Gto. Op.	-	-	-	-	-	-
Fondo de Aportaciones para los Servicios de Salud	-	-	-	-	-	-
Fondo de Aportaciones para la Infraestructura Social	-	-	-	-	-	-
Fondo de Aport. para el Fortalecimiento de los Municipios y de las Demarcaciones Territoriales del Distrito Federal	-	-	-	-	-	-
Fondo de Aportaciones Múltiples	-	-	-	-	-	-
Fondo de Aport. para la Educación Tec. y de Adultos	-	-	-	-	-	-
Fondo de Aportaciones para la Seguridad Pública de los Estados y del Distrito Federal	-	-	-	-	-	-
Fondo de Aportaciones para el Fortalecimiento de las Entidades Federativas	-	-	-	-	-	-
<i>Convenios</i>	-	-	-	-	-	-
Convenios de Protección Social en Salud	-	-	-	-	-	-
Convenios de Descentralización	-	-	-	-	-	-
Convenios de Reasignación	-	-	-	-	-	-
Otros Convenios y Subsidios	-	-	-	-	-	-
<i>Fondos Distintos de Aportaciones</i>	-	-	-	-	-	-
Fondo para Entidades Federativas y Municipios Productores de Hidrocarburos	-	-	-	-	-	-
Fondo Minero	-	-	-	-	-	-
<i>Transferencias, Asignaciones, Subsidios y Subvenciones, y Pensiones y Jubilaciones</i>	-	-	-	-	-	-
<i>Otras Transferencias Federales Etiquetadas</i>	-	-	-	-	-	-
<b>Total de Transferencias Federales Etiquetadas</b>	<b>-</b>	<b>-</b>	<b>-</b>	<b>-</b>	<b>-</b>	<b>-</b>
<b>Ingresos Derivados de Financiamientos</b>						
<i>Ingresos Derivados de Financiamientos</i>	-	-	-	-	-	-
<b>Total de Ingresos</b>	<b>18,215,711</b>	<b>-</b>	<b>18,215,711</b>	<b>18,296,725</b>	<b>18,296,725</b>	<b>81,014</b>
<b>Datos Informativos</b>						
1. Ingresos Derivados de Financiamientos con Fuente de Pago de Ingresos de Libre Disposición	-	-	-	-	-	-
2. Ingresos Derivados de Financiamientos con Fuente de Pago de Transferencias Federales Etiquetadas	-	-	-	-	-	-
3. Ingresos Derivados de Financiamientos	-	-	-	-	-	-

Concepto	Egresos					Subejercicio 6 = ( 3 - 4 )
	Aprobado	Ampliaciones/ (Reducciones)	Modificado	Devengado	Pagado	
	1	2	3 = ( 1 + 2 )	4	5	
<b>Servicios Personales</b>	<b>16,816,986</b>	-	<b>16,816,986</b>	<b>16,164,871</b>	<b>15,244,427</b>	<b>652,115</b>
Remuneraciones al Personal de Carácter Permanente	6,745,777	(1,980,993)	4,764,784	4,741,694	4,741,694	23,090
Remuneraciones al Personal de Carácter Transitorio	6,505,000	1,663,095	8,168,095	8,166,873	8,166,873	1,222
Remuneraciones Adicionales y Especiales	1,450,925	19,000	1,469,925	1,314,376	393,931	155,549
Seguridad Social	1,446,208	(200,000)	1,246,208	964,533	964,534	281,675
Otras Prestaciones Sociales y Económicas	669,076	498,898	1,167,974	977,395	977,395	190,579
Previsiones	-	-	-	-	-	-
Pago de Estimulos a Servidores Públicos	-	-	-	-	-	-
<b>Materiales y Suministros</b>	<b>382,197</b>	-	<b>382,197</b>	<b>116,566</b>	<b>114,220</b>	<b>265,631</b>
Materiales de Admón, Emisión de Doctos. y Artículos Oficiales	215,932	(255)	215,677	74,659	74,659	141,018
Alimentos y Utensilios	9,840	1,500	11,340	4,605	4,580	6,735
Materias Primas y Materiales de Producción y Comercialización	-	-	-	-	-	-
Materiales y Artículos de Construcción y de Reparación	49,478	(500)	48,978	13,499	12,687	35,479
Productos Químicos, Farmacéuticos y de Laboratorio	5,784	2,227	8,011	7,124	5,615	887
Combustibles, Lubricantes y Aditivos	27,230	100	27,330	8,453	8,453	18,877
Vestuario, Blancos, Prendas de Protección y Artículos Deportivos	47,171	(1,972)	45,199	5,437	5,437	39,762
Materiales y Suministros Para Seguridad	-	-	-	-	-	-
Herramientas, Refacciones y Accesorios Menores	26,762	(1,100)	25,662	2,789	2,789	22,873
<b>Servicios Generales</b>	<b>1,230,865</b>	-	<b>1,230,865</b>	<b>581,443</b>	<b>580,560</b>	<b>649,422</b>
Servicios Básicos	322,887	-	322,887	129,617	129,420	193,270
Servicios de Arrendamiento	34,033	-	34,033	-	-	34,033
Servicios Profesionales, Científicos, Técnicos y Otros Servicios	129,850	-	129,850	85,000	85,000	44,850
Servicios Financieros, Bancarios y Comerciales	81,666	-	81,666	58,757	58,757	22,909
Servicios de Instalación, Reparación, Mantto. y Conservación	36,871	100	36,971	2,017	1,717	34,954
Servicios de Comunicación Social y Publicidad	30,000	-	30,000	12,353	12,353	17,647
Servicios de Traslado y Viáticos	306,356	(2,929)	303,427	51,643	51,257	251,784
Servicios Oficiales	1,290	-	1,290	48	48	1,242
Otros Servicios Generales	287,912	2,829	290,741	242,008	242,008	48,733
<b>Transferencias, Asignaciones, Subsidios y Otras Ayudas</b>	-	-	-	-	-	-
Transferencias Internas y Asignaciones al Sector Público	-	-	-	-	-	-
Transferencias al Resto del Sector Público	-	-	-	-	-	-
Subsidios y Subvenciones	-	-	-	-	-	-
Ayudas Sociales	-	-	-	-	-	-
Pensiones y Jubilaciones	-	-	-	-	-	-
Transferencias a Fideicomisos, Mandatos y Otros Análogos	-	-	-	-	-	-
Transferencias a la Seguridad Social	-	-	-	-	-	-
Donativos	-	-	-	-	-	-
Transferencias al Exterior	-	-	-	-	-	-
<b>Bienes Muebles, Inmuebles e Intangibles</b>	<b>25,000</b>	-	<b>25,000</b>	-	-	<b>25,000</b>
Mobiliario y Equipo de Administración	25,000	-	25,000	-	-	25,000
Mobiliario y Equipo Educacional y Recreativo	-	-	-	-	-	-
Equipo e Instrumental Médico y de Laboratorio	-	-	-	-	-	-
Vehículos y Equipo de Transporte	-	-	-	-	-	-
Equipo de Defensa y Seguridad	-	-	-	-	-	-
Maquinaria, Otros Equipos y Herramientas	-	-	-	-	-	-
Activos Biológicos	-	-	-	-	-	-
Bienes Inmuebles	-	-	-	-	-	-
Activos Intangibles	-	-	-	-	-	-
<b>Inversión Pública</b>	-	-	-	-	-	-
Obra Pública en Bienes de Dominio Público	-	-	-	-	-	-
Obra Pública en Bienes Propios	-	-	-	-	-	-
Proyectos Productivos y Acciones de Fomento	-	-	-	-	-	-
<b>Inversiones Financieras y Otras Provisiones</b>	-	-	-	-	-	-
Inversiones Para el Fomento de Actividades Productivas	-	-	-	-	-	-
Acciones y Participaciones de Capital	-	-	-	-	-	-
Compra de Títulos y Valores	-	-	-	-	-	-
Concesión de Préstamos	-	-	-	-	-	-
Inversiones en Fideicomisos, Mandatos y Otros Análogos	-	-	-	-	-	-
Otras Inversiones Financieras	-	-	-	-	-	-
Provisiones para Contingencias y Otras Erogaciones Especiales	-	-	-	-	-	-
<b>Participaciones y Aportaciones</b>	-	-	-	-	-	-
Participaciones	-	-	-	-	-	-
Aportaciones	-	-	-	-	-	-
Convenios	-	-	-	-	-	-
<b>Deuda Pública</b>	-	-	-	-	-	-
Amortización de la Deuda Pública	-	-	-	-	-	-
Intereses de la Deuda Pública	-	-	-	-	-	-
Comisiones de la Deuda Pública	-	-	-	-	-	-
Gastos de la Deuda Pública	-	-	-	-	-	-
Costo por Coberturas	-	-	-	-	-	-
Apoyos Financieros	-	-	-	-	-	-
Adeudos de Ejercicios Fiscales Anteriores (Adefas)	-	-	-	-	-	-
<b>Total del Gasto</b>	<b>18,455,048</b>	-	<b>18,455,048</b>	<b>16,862,880</b>	<b>15,939,207</b>	<b>1,592,168</b>

Concepto	Egresos					Subejercicio
	Aprobado	Ampliaciones / (Reducciones)	Modificado	Devengado	Pagado	
<b>Gasto No Etiquetado</b>	<b>18,455,048</b>	-	<b>18,455,048</b>	<b>16,862,880</b>	<b>15,939,207</b>	<b>1,592,168</b>
<b>Servicios Personales</b>	<b>16,816,986</b>	-	<b>16,816,986</b>	<b>16,164,871</b>	<b>15,244,427</b>	<b>652,115</b>
Remuneraciones al Personal de Carácter Permanente	6,745,777	(1,980,993)	4,764,784	4,741,694	4,741,694	23,000
Remuneraciones al Personal de Carácter Transitorio	6,505,000	1,663,095	8,168,095	8,166,873	8,166,873	1,222
Remuneraciones Adicionales y Especiales	1,450,925	19,000	1,469,925	1,314,376	393,931	155,549
Seguridad Social	1,446,208	(200,000)	1,246,208	964,533	964,534	281,675
Otras Prestaciones Sociales y Económicas	669,076	498,898	1,167,974	977,395	977,395	190,579
Previsiones	-	-	-	-	-	-
Pago de Estímulos a Servidores Públicos	-	-	-	-	-	-
<b>Materiales y Suministros</b>	<b>382,197</b>	-	<b>382,197</b>	<b>116,566</b>	<b>114,220</b>	<b>265,631</b>
Materiales de Admón., Emisión de Doctos. y Art. Oficiales	215,932	(255)	215,677	74,659	74,659	141,018
Alimentos y Utensilios	9,840	1,500	11,340	4,605	4,580	6,735
Materias Primas y Materiales de Prod. y Comercialización	-	-	-	-	-	-
Materiales y Artículos de Construcción y de Reparación	49,478	(500)	48,978	13,499	12,687	35,479
Productos Químicos, Farmacéuticos y de Laboratorio	5,784	2,227	8,011	7,124	5,615	887
Combustibles, Lubricantes y Aditivos	27,230	100	27,330	8,453	8,453	18,877
Vestuario, Blancos, Prendas de Protección y Art. Deportivos	47,171	(1,972)	45,199	5,437	5,437	39,762
Materiales y Suministros Para Seguridad	-	-	-	-	-	-
Herramientas, Refacciones y Accesorios Menores	26,762	(1,100)	25,662	2,789	2,789	22,873
<b>Servicios Generales</b>	<b>1,230,865</b>	-	<b>1,230,865</b>	<b>581,443</b>	<b>580,560</b>	<b>649,422</b>
Servicios Básicos	322,887	-	322,887	129,617	129,420	193,270
Servicios de Arrendamiento	34,033	-	34,033	-	-	34,033
Servicios Profesionales, Científicos, Técnicos y Otros Serv.	129,850	-	129,850	85,000	85,000	44,850
Servicios Financieros, Bancarios y Comerciales	81,666	-	81,666	58,757	58,757	22,909
Servicios de Instalación, Reparación, Mantto. y Conservación	36,871	100	36,971	2,017	1,717	34,954
Servicios de Comunicación Social y Publicidad	30,000	-	30,000	12,353	12,353	17,647
Servicios de Traslado y Viáticos	306,356	(2,929)	303,427	51,643	51,257	251,784
Servicios Oficiales	1,290	-	1,290	48	48	1,242
Otros Servicios Generales	287,912	2,829	290,741	242,008	242,008	48,733
<b>Transferencias, Asignaciones, Subsidios y Otras Ayudas</b>	-	-	-	-	-	-
Transferencias Internas y Asignaciones al Sector Público	-	-	-	-	-	-
Transferencias al Resto del Sector Público	-	-	-	-	-	-
Subsidios y Subvenciones	-	-	-	-	-	-
Ayudas Sociales	-	-	-	-	-	-
Pensiones y Jubilaciones	-	-	-	-	-	-
Transferencias a Fideicomisos, Mandatos y Otros Análogos	-	-	-	-	-	-
Transferencias a la Seguridad Social	-	-	-	-	-	-
Donativos	-	-	-	-	-	-
Transferencias al Exterior	-	-	-	-	-	-
<b>Bienes Muebles, Inmuebles e Intangibles</b>	<b>25,000</b>	-	<b>25,000</b>	-	-	<b>25,000</b>
Mobiliario y Equipo de Administración	25,000	-	25,000	-	-	25,000
Mobiliario y Equipo Educativo y Recreativo	-	-	-	-	-	-
Equipo e Instrumental Médico y de Laboratorio	-	-	-	-	-	-
Vehículos y Equipo de Transporte	-	-	-	-	-	-
Equipo de Defensa y Seguridad	-	-	-	-	-	-
Maquinaria, Otros Equipos y Herramientas	-	-	-	-	-	-
Activos Biológicos	-	-	-	-	-	-
Bienes Inmuebles	-	-	-	-	-	-
Activos Intangibles	-	-	-	-	-	-
<b>Inversión Pública</b>	-	-	-	-	-	-
Obra Pública en Bienes de Dominio Público	-	-	-	-	-	-
Obra Pública en Bienes Propios	-	-	-	-	-	-
Proyectos Productivos y Acciones de Fomento	-	-	-	-	-	-
<b>Inversiones Financieras y Otras Provisiones</b>	-	-	-	-	-	-
Inversiones Para el Fomento de Actividades Productivas	-	-	-	-	-	-
Acciones y Participaciones de Capital	-	-	-	-	-	-
Compra de Títulos y Valores	-	-	-	-	-	-
Concesión de Préstamos	-	-	-	-	-	-
Inversiones en Fideicomisos, Mandatos y Otros Análogos	-	-	-	-	-	-
Fideicomiso de Desastres Naturales (Informativo)	-	-	-	-	-	-
Otras Inversiones Financieras	-	-	-	-	-	-
Provisiones para Contingencias y Otras Erogaciones Especiales	-	-	-	-	-	-
<b>Participaciones y Aportaciones</b>	-	-	-	-	-	-
Participaciones	-	-	-	-	-	-
Aportaciones	-	-	-	-	-	-
Convenios	-	-	-	-	-	-
<b>Deuda Pública</b>	-	-	-	-	-	-
Amortización de la Deuda Pública	-	-	-	-	-	-
Intereses de la Deuda Pública	-	-	-	-	-	-
Comisiones de la Deuda Pública	-	-	-	-	-	-
Gastos de la Deuda Pública	-	-	-	-	-	-
Costo por Coberturas	-	-	-	-	-	-
Apoyos Financieros	-	-	-	-	-	-
Adeudos de Ejercicios Fiscales Anteriores (Adefas)	-	-	-	-	-	-

Concepto	Egresos					Subejercicio
	Aprobado	Ampliaciones / (Reducciones)	Modificado	Devengado	Pagado	
<b>Gasto Etiquetado</b>	-	-	-	-	-	-
<b>Servicios Personales</b>	-	-	-	-	-	-
Remuneraciones al Personal de Carácter Permanente	-	-	-	-	-	-
Remuneraciones al Personal de Carácter Transitorio	-	-	-	-	-	-
Remuneraciones Adicionales y Especiales	-	-	-	-	-	-
Seguridad Social	-	-	-	-	-	-
Otras Prestaciones Sociales y Económicas	-	-	-	-	-	-
Previsiones	-	-	-	-	-	-
Pago de Estímulos a Servidores Públicos	-	-	-	-	-	-
<b>Materiales y Suministros</b>	-	-	-	-	-	-
Materiales de Admón., Emisión de Doctos. y Art. Oficiales	-	-	-	-	-	-
Alimentos y Utensilios	-	-	-	-	-	-
Materias Primas y Materiales de Prod. y Comercialización	-	-	-	-	-	-
Materiales y Artículos de Construcción y de Reparación	-	-	-	-	-	-
Productos Químicos, Farmacéuticos y de Laboratorio	-	-	-	-	-	-
Combustibles, Lubricantes y Aditivos	-	-	-	-	-	-
Vestuario, Blancos, Prendas de Protección y Art. Deportivos	-	-	-	-	-	-
Materiales y Suministros Para Seguridad	-	-	-	-	-	-
Herramientas, Refacciones y Accesorios Menores	-	-	-	-	-	-
<b>Servicios Generales</b>	-	-	-	-	-	-
Servicios Básicos	-	-	-	-	-	-
Servicios de Arrendamiento	-	-	-	-	-	-
Servicios Profesionales, Científicos, Técnicos y Otros Serv.	-	-	-	-	-	-
Servicios Financieros, Bancarios y Comerciales	-	-	-	-	-	-
Servicios de Instalación, Reparación, Mantto. y Conservación	-	-	-	-	-	-
Servicios de Comunicación Social y Publicidad	-	-	-	-	-	-
Servicios de Traslado y Viáticos	-	-	-	-	-	-
Servicios Oficiales	-	-	-	-	-	-
Otros Servicios Generales	-	-	-	-	-	-
<b>Transferencias, Asignaciones, Subsidios y Otras Ayudas</b>	-	-	-	-	-	-
Transferencias Internas y Asignaciones al Sector Público	-	-	-	-	-	-
Transferencias al Resto del Sector Público	-	-	-	-	-	-
Subsidios y Subvenciones	-	-	-	-	-	-
Ayudas Sociales	-	-	-	-	-	-
Pensiones y Jubilaciones	-	-	-	-	-	-
Transferencias a Fideicomisos, Mandatos y Otros Análogos	-	-	-	-	-	-
Transferencias a la Seguridad Social	-	-	-	-	-	-
Donativos	-	-	-	-	-	-
Transferencias al Exterior	-	-	-	-	-	-
<b>Bienes Muebles, Inmuebles e Intangibles</b>	-	-	-	-	-	-
Mobiliario y Equipo de Administración	-	-	-	-	-	-
Mobiliario y Equipo Educativo y Recreativo	-	-	-	-	-	-
Equipo e Instrumental Médico y de Laboratorio	-	-	-	-	-	-
Vehículos y Equipo de Transporte	-	-	-	-	-	-
Equipo de Defensa y Seguridad	-	-	-	-	-	-
Maquinaria, Otros Equipos y Herramientas	-	-	-	-	-	-
Activos Biológicos	-	-	-	-	-	-
Bienes Inmuebles	-	-	-	-	-	-
Activos Intangibles	-	-	-	-	-	-
<b>Inversión Pública</b>	-	-	-	-	-	-
Obra Pública en Bienes de Dominio Público	-	-	-	-	-	-
Obra Pública en Bienes Propios	-	-	-	-	-	-
Proyectos Productivos y Acciones de Fomento	-	-	-	-	-	-
<b>Inversiones Financieras y Otras Provisiones</b>	-	-	-	-	-	-
Inversiones Para el Fomento de Actividades Productivas	-	-	-	-	-	-
Acciones y Participaciones de Capital	-	-	-	-	-	-
Compra de Títulos y Valores	-	-	-	-	-	-
Concesión de Préstamos	-	-	-	-	-	-
Inversiones en Fideicomisos, Mandatos y Otros Análogos	-	-	-	-	-	-
Fideicomiso de Desastres Naturales (Informativo)	-	-	-	-	-	-
Otras Inversiones Financieras	-	-	-	-	-	-
Provisiones para Contingencias y Otras Erogaciones Especiales	-	-	-	-	-	-
<b>Participaciones y Aportaciones</b>	-	-	-	-	-	-
Participaciones	-	-	-	-	-	-
Aportaciones	-	-	-	-	-	-
Convenios	-	-	-	-	-	-
<b>Deuda Pública</b>	-	-	-	-	-	-
Amortización de la Deuda Pública	-	-	-	-	-	-
Intereses de la Deuda Pública	-	-	-	-	-	-
Comisiones de la Deuda Pública	-	-	-	-	-	-
Gastos de la Deuda Pública	-	-	-	-	-	-
Costo por Coberturas	-	-	-	-	-	-
Apoyos Financieros	-	-	-	-	-	-
Adeudos de Ejercicios Fiscales Anteriores (Adefas)	-	-	-	-	-	-
<b>Total de Egresos</b>	<b>18,455,048</b>	-	<b>18,455,048</b>	<b>16,862,880</b>	<b>15,939,207</b>	<b>1,592,168</b>

Concepto	Egresos					Subejercicio
	Aprobado	Ampliaciones/ (Reducciones)	Modificado	Devengado	Pagado	
	1	2	3 = (1 + 2)	4	5	
Jefatura de la Oficina de la Gobernatura del Estado	-	-	-	-	-	-
Secretaría de Gobierno	-	-	-	-	-	-
Secretaría de Hacienda	-	-	-	-	-	-
Secretaría de Desarrollo Económico y del Trabajo	-	-	-	-	-	-
Secretaría de Desarrollo Agropecuario	-	-	-	-	-	-
Secretaría de Obras Públicas	-	-	-	-	-	-
Secretaría de Educación	-	-	-	-	-	-
Secretaría de Salud	-	-	-	-	-	-
Secretaría de Administración	-	-	-	-	-	-
Secretaría de la Contraloría	-	-	-	-	-	-
Secretaría de Turismo y Cultura	-	-	-	-	-	-
Secretaría de Desarrollo Social	-	-	-	-	-	-
Secretaría de Desarrollo Sustentable	-	-	-	-	-	-
Secretaría de Movilidad y Transporte	-	-	-	-	-	-
Comisión Estatal de Seguridad Pública	-	-	-	-	-	-
Consejería Jurídica	-	-	-	-	-	-
Gastos Institucionales	-	-	-	-	-	-
<b>Total del Gasto</b>	-	-	-	-	-	-

Centro Morelense de las Artes  
Estado Analítico del Ejercicio del Presupuesto de Egresos  
Clasificación Administrativa  
Del 1 de enero al 30 de septiembre de 2020

Concepto	Egresos					Subejercicio
	Aprobado	Ampliaciones/ (Reducciones)	Modificado	Devengado	Pagado	
	1	2	3 = (1 + 2)	4	5	
Poder Ejecutivo	-	-	-	-	-	-
Poder Legislativo	-	-	-	-	-	-
Poder Judicial	-	-	-	-	-	-
Organismos Autónomos	-	-	-	-	-	-
Poder Ejecutivo de los Municipios	-	-	-	-	-	-
<b>Total del Gasto</b>	-	-	-	-	-	-

Sector Paraestatal del Gobierno del Estado de Morelos  
Estado Analítico del Ejercicio del Presupuesto de Egresos  
Clasificación Administrativa  
Del 1 de enero al 30 de septiembre de 2020

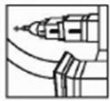
Concepto	Egresos					Subejercicio
	Aprobado	Ampliaciones/ (Reducciones)	Modificado	Devengado	Pagado	
	1	2	3 = (1 + 2)	4	5	
Entidades Paraestatales y Fideicomisos No Empresariales y No Financieros	18,455,048	-	18,455,048	16,862,880	15,939,207	1,592,168
Instituciones Públicas de la Seguridad Social	-	-	-	-	-	-
Entidades Paraestatales Empresariales No Financieras con Participación Estatal Mayoritaria	-	-	-	-	-	-
Fideicomisos Empresariales No Financieros con Participación Estatal Mayoritaria	-	-	-	-	-	-
Entidades Paraestatales Empresariales Financieras Monetarias con Participación Estatal Mayoritaria	-	-	-	-	-	-
Entidades Paraestatales Empresariales Financieras No Monetarias con Participación Estatal Mayoritaria	-	-	-	-	-	-
Fideicomisos Financieros Públicos con Participación Estatal Mayoritaria	-	-	-	-	-	-
<b>Total del Gasto</b>	<b>18,455,048</b>	-	<b>18,455,048</b>	<b>16,862,880</b>	<b>15,939,207</b>	<b>1,592,168</b>

Concepto	Egresos					Subejercicio
	Aprobado	Ampliaciones/ (Reducciones)	Modificado	Devengado	Pagado	
<b>Gasto No Etiquetado</b>	<b>18,455,048</b>	-	<b>18,455,048</b>	<b>16,862,880</b>	<b>15,939,207</b>	<b>1,592,168</b>
Jefatura de la Oficina de la Gobernatura del Estado	-	-	-	-	-	-
Secretaría de Gobierno	-	-	-	-	-	-
Secretaría de Hacienda	-	-	-	-	-	-
Secretaría de Desarrollo Económico y del Trabajo	-	-	-	-	-	-
Secretaría de Desarrollo Agropecuario	-	-	-	-	-	-
Secretaría de Obras Públicas	-	-	-	-	-	-
Secretaría de Educación	-	-	-	-	-	-
Secretaría de Salud	-	-	-	-	-	-
Secretaría de Administración	-	-	-	-	-	-
Secretaría de la Contraloría	-	-	-	-	-	-
Secretaría de Turismo y Cultura	-	-	-	-	-	-
Secretaría de Desarrollo Social	-	-	-	-	-	-
Secretaría de Desarrollo Sustentable	-	-	-	-	-	-
Secretaría de Movilidad y Transporte	-	-	-	-	-	-
Comisión Estatal de Seguridad Pública	-	-	-	-	-	-
Consejería Jurídica	-	-	-	-	-	-
Gastos Institucionales	-	-	-	-	-	-
Poder Legislativo	-	-	-	-	-	-
Poder Judicial	-	-	-	-	-	-
Organismos Autónomos	-	-	-	-	-	-
Entidades Paraestatales y Fideicomisos No Empresariales y No Financieros	18,455,048	-	18,455,048	16,862,880	15,939,207	1,592,168
Fideicomisos Empresariales No Financieros con Participación Estatal Mayoritaria	-	-	-	-	-	-
Poder Ejecutivo de los Municipios	-	-	-	-	-	-
<b>Gasto Etiquetado</b>	-	-	-	-	-	-
Jefatura de la Oficina de la Gobernatura del Estado	-	-	-	-	-	-
Secretaría de Gobierno	-	-	-	-	-	-
Secretaría de Hacienda	-	-	-	-	-	-
Secretaría de Desarrollo Económico y del Trabajo	-	-	-	-	-	-
Secretaría de Desarrollo Agropecuario	-	-	-	-	-	-
Secretaría de Obras Públicas	-	-	-	-	-	-
Secretaría de Educación	-	-	-	-	-	-
Secretaría de Salud	-	-	-	-	-	-
Secretaría de Administración	-	-	-	-	-	-
Secretaría de la Contraloría	-	-	-	-	-	-
Secretaría de Turismo y Cultura	-	-	-	-	-	-
Secretaría de Desarrollo Social	-	-	-	-	-	-
Secretaría de Desarrollo Sustentable	-	-	-	-	-	-
Secretaría de Movilidad y Transporte	-	-	-	-	-	-
Comisión Estatal de Seguridad Pública	-	-	-	-	-	-
Consejería Jurídica	-	-	-	-	-	-
Gastos Institucionales	-	-	-	-	-	-
Poder Legislativo	-	-	-	-	-	-
Poder Judicial	-	-	-	-	-	-
Organismos Autónomos	-	-	-	-	-	-
Entidades Paraestatales y Fideicomisos No Empresariales y No Financieros	-	-	-	-	-	-
Fideicomisos Empresariales No Financieros con Participación Estatal Mayoritaria	-	-	-	-	-	-
Poder Ejecutivo de los Municipios	-	-	-	-	-	-
<b>Total de Egresos</b>	<b>18,455,048</b>	-	<b>18,455,048</b>	<b>16,862,880</b>	<b>15,939,207</b>	<b>1,592,168</b>

Concepto	Egresos					Subejercicio 6 = ( 3 - 4 )
	Aprobado	Ampliaciones/ (Reducciones)	Modificado	Devengado	Pagado	
	1	2	3 = ( 1 + 2 )	4	5	
<b>Gobierno</b>	-	-	-	-	-	-
Legislación	-	-	-	-	-	-
Justicia	-	-	-	-	-	-
Coordinación de la Política de Gobierno	-	-	-	-	-	-
Relaciones Exteriores	-	-	-	-	-	-
Asuntos Financieros y Hacendarios	-	-	-	-	-	-
Seguridad Nacional	-	-	-	-	-	-
Asuntos de Orden Público y de Seguridad Interior	-	-	-	-	-	-
Otros Servicios Generales	-	-	-	-	-	-
<b>Desarrollo Social</b>	18,455,048	-	18,455,048	16,862,880	15,939,207	1,592,168
Protección Ambiental	-	-	-	-	-	-
Vivienda y Servicios a la Comunidad	-	-	-	-	-	-
Salud	-	-	-	-	-	-
Recreación, Cultura y Otras Manifestaciones Sociales	-	-	-	-	-	-
Educación	-	-	-	-	-	-
Protección Social	18,455,048	-	18,455,048	16,862,880	15,939,207	1,592,168
Otros Asuntos Sociales	-	-	-	-	-	-
<b>Desarrollo Económico</b>	-	-	-	-	-	-
Asuntos Económicos, Comerciales y Laborales en General	-	-	-	-	-	-
Agropecuaria, Silvicultura, Pesca y Caza	-	-	-	-	-	-
Combustibles y Energía	-	-	-	-	-	-
Minería, Manufacturas y Construcción	-	-	-	-	-	-
Transporte	-	-	-	-	-	-
Comunicaciones	-	-	-	-	-	-
Turismo	-	-	-	-	-	-
Ciencia, Tecnología e Innovación	-	-	-	-	-	-
Otras Industrias y Otros Asuntos Económicos	-	-	-	-	-	-
<b>Otras no Clasificadas en Funciones Anteriores</b>	-	-	-	-	-	-
Transacciones de la Deuda Pública / Costo Financiero de la Deuda	-	-	-	-	-	-
Transferencias, Participaciones y Aportaciones entre Diferentes Niveles y Ordenes de Gobierno	-	-	-	-	-	-
Saneamiento del Sistema Financiero	-	-	-	-	-	-
Adeudos de Ejercicios Fiscales Anteriores	-	-	-	-	-	-
<b>Total del Gasto</b>	18,455,048	-	18,455,048	16,862,880	15,939,207	1,592,168



Concepto	Egresos					Subejercicio
	Aprobado	Ampliaciones/ (Reducciones)	Modificado	Devengado	Pagado	
<b>Gasto No Etiquetado</b>	<b>18,455,048</b>	-	<b>18,455,048</b>	<b>16,862,880</b>	<b>15,939,207</b>	<b>1,592,168</b>
<b>Gobierno</b>	-	-	-	-	-	-
Legislación	-	-	-	-	-	-
Justicia	-	-	-	-	-	-
Coordinación de la Política de Gobierno	-	-	-	-	-	-
Relaciones Exteriores	-	-	-	-	-	-
Asuntos Financieros y Hacendarios	-	-	-	-	-	-
Seguridad Nacional	-	-	-	-	-	-
Asuntos de Orden Público y de Seguridad Interior	-	-	-	-	-	-
Otros Servicios Generales	-	-	-	-	-	-
<b>Desarrollo Social</b>	<b>18,455,048</b>	-	<b>18,455,048</b>	<b>16,862,880</b>	<b>15,939,207</b>	<b>1,592,168</b>
Protección Ambiental	-	-	-	-	-	-
Vivienda y Servicios a la Comunidad	-	-	-	-	-	-
Salud	-	-	-	-	-	-
Recreación, Cultura y Otras Manifestaciones Sociales	-	-	-	-	-	-
Educación	-	-	-	-	-	-
Protección Social	18,455,048	-	18,455,048	16,862,880	15,939,207	1,592,168
Otros Asuntos Sociales	-	-	-	-	-	-
<b>Desarrollo Económico</b>	-	-	-	-	-	-
Asuntos Económicos, Comerciales y Laborales en Gral.	-	-	-	-	-	-
Agropecuaria, Silvicultura, Pesca y Caza	-	-	-	-	-	-
Combustibles y Energía	-	-	-	-	-	-
Minería, Manufacturas y Construcción	-	-	-	-	-	-
Transporte	-	-	-	-	-	-
Comunicaciones	-	-	-	-	-	-
Turismo	-	-	-	-	-	-
Ciencia, Tecnología e Innovación	-	-	-	-	-	-
Otras Industrias y Otros Asuntos Económicos	-	-	-	-	-	-
<b>Otras no Clasificadas en Funciones Anteriores</b>	-	-	-	-	-	-
Transacciones de la Deuda Pública / Costo Financiero de la Deuda	-	-	-	-	-	-
Transferencias, Participaciones y Aportaciones entre Diferentes Niveles y Ordenes de Gobierno	-	-	-	-	-	-
Saneamiento del Sistema Financiero	-	-	-	-	-	-
Adeudos de Ejercicios Fiscales Anteriores	-	-	-	-	-	-
<b>Gasto Etiquetado</b>	-	-	-	-	-	-
<b>Gobierno</b>	-	-	-	-	-	-
Legislación	-	-	-	-	-	-
Justicia	-	-	-	-	-	-
Coordinación de la Política de Gobierno	-	-	-	-	-	-
Relaciones Exteriores	-	-	-	-	-	-
Asuntos Financieros y Hacendarios	-	-	-	-	-	-
Seguridad Nacional	-	-	-	-	-	-
Asuntos de Orden Público y de Seguridad Interior	-	-	-	-	-	-
Otros Servicios Generales	-	-	-	-	-	-
<b>Desarrollo Social</b>	-	-	-	-	-	-
Protección Ambiental	-	-	-	-	-	-
Vivienda y Servicios a la Comunidad	-	-	-	-	-	-
Salud	-	-	-	-	-	-
Recreación, Cultura y Otras Manifestaciones Sociales	-	-	-	-	-	-
Educación	-	-	-	-	-	-
Protección Social	-	-	-	-	-	-
Otros Asuntos Sociales	-	-	-	-	-	-
<b>Desarrollo Económico</b>	-	-	-	-	-	-
Asuntos Económicos, Comerciales y Laborales en Gral.	-	-	-	-	-	-
Agropecuaria, Silvicultura, Pesca y Caza	-	-	-	-	-	-
Combustibles y Energía	-	-	-	-	-	-
Minería, Manufacturas y Construcción	-	-	-	-	-	-
Transporte	-	-	-	-	-	-
Comunicaciones	-	-	-	-	-	-
Turismo	-	-	-	-	-	-
Ciencia, Tecnología e Innovación	-	-	-	-	-	-
Otras Industrias y Otros Asuntos Económicos	-	-	-	-	-	-
<b>Otras no Clasificadas en Funciones Anteriores</b>	-	-	-	-	-	-
Transacciones de la Deuda Pública / Costo Financiero de la Deuda	-	-	-	-	-	-
Transferencias, Participaciones y Aportaciones entre Diferentes Niveles y Ordenes de Gobierno	-	-	-	-	-	-
Saneamiento del Sistema Financiero	-	-	-	-	-	-
Adeudos de Ejercicios Fiscales Anteriores	-	-	-	-	-	-
<b>Total del Egresos</b>	<b>18,455,048</b>	-	<b>18,455,048</b>	<b>16,862,880</b>	<b>15,939,207</b>	<b>1,592,168</b>



Centro  
Morelense  
de las Artes

Centro Morelense de las Artes  
Estado Analítico del Ejercicio del Presupuesto de Egresos Detallado - LDF  
Clasificación de Servicios Personales por Categoría  
Del 1 de enero al 30 de septiembre de 2020  
(Pesos)



Concepto	Egresos					Subejercicio
	Aprobado	Ampliaciones/ (Reducciones)	Modificado	Devengado	Pagado	
<b>Gasto No Etiquetado</b>	<b>6,745,777</b>	<b>(1,980,992)</b>	<b>4,764,785</b>	<b>4,741,694</b>	<b>4,741,694</b>	<b>23,091</b>
<i>Personal Administrativo y de Servicio Público</i>	<i>6,745,777</i>	<i>(1,980,992)</i>	<i>4,764,785</i>	<i>4,741,694</i>	<i>4,741,694</i>	<i>23,091</i>
<i>Magisterio</i>	-	-	-	-	-	-
<i>Servicios de Salud</i>	-	-	-	-	-	-
Personal Administrativo	-	-	-	-	-	-
Personal Médico, Paramédico y afín	-	-	-	-	-	-
<i>Seguridad Pública</i>	-	-	-	-	-	-
<i>Gastos Asociados a la Implementación de Nuevas Leyes Fed. o Reformas a las Mismas</i>	-	-	-	-	-	-
Nombre del Programa o Ley 1	-	-	-	-	-	-
Nombre del Programa o Ley 2	-	-	-	-	-	-
<i>Sentencias Laborales Definitivas</i>	-	-	-	-	-	-
<b>Gasto Etiquetado</b>	-	-	-	-	-	-
<i>Personal Administrativo y de Servicio Público</i>	-	-	-	-	-	-
<i>Magisterio</i>	-	-	-	-	-	-
<i>Servicios de Salud</i>	-	-	-	-	-	-
Personal Administrativo	-	-	-	-	-	-
Personal Médico, Paramédico y afín	-	-	-	-	-	-
<i>Seguridad Pública</i>	-	-	-	-	-	-
<i>Gastos Asociados a la Implementación de Nuevas Leyes Fed. o Reformas a las Mismas</i>	-	-	-	-	-	-
Nombre del Programa o Ley 1	-	-	-	-	-	-
Nombre del Programa o Ley 2	-	-	-	-	-	-
<i>Sentencias Laborales Definitivas</i>	-	-	-	-	-	-
<b>Total del Gasto en Servicios Personales</b>	<b>6,745,777</b>	<b>(1,980,992)</b>	<b>4,764,785</b>	<b>4,741,694</b>	<b>4,741,694</b>	<b>23,091</b>

Concepto	Egresos					Subejercicio
	Aprobado	Ampliaciones/ (Reducciones)	Modificado	Devengado	Pagado	
	1	2	3 = (1 + 2)	4	5	6 = (3 - 4)
Gasto Corriente	18,455,048	-	18,455,048	16,862,880	15,939,207	1,592,168
Gasto de Capital	-	-	-	-	-	-
Amortización de la Deuda y Disminución de Pasivos	-	-	-	-	-	-
Pensiones y Jubilaciones	-	-	-	-	-	-
Participaciones	-	-	-	-	-	-
<b>Total del Gasto</b>	<b>18,455,048</b>	<b>-</b>	<b>18,455,048</b>	<b>16,862,880</b>	<b>15,939,207</b>	<b>1,592,168</b>



Identificación de Crédito o Instrumento	Créditos Bancarios	Devengado	Pagado
NO APLICA			
<b>Total de Intereses de Créditos Bancarios</b>	-	-	-
<b>Otros Instrumentos de Deuda</b>			
<b>Total de Intereses de Otros Instrumentos de Deuda</b>	-	-	-
<b>TOTAL</b>	-	-	-

## Flujo de Fondos

**NO APLICA**





Centro  
Morelense  
de las Artes

# Información Programática

CUENTA PÚBLICA  
CENTRO MORELENSE DE LAS ARTES  
ENERO - SEPTIEMBRE

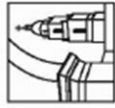
2020







Concepto	Egresos					Subejercicio
	Aprobado	Ampliaciones/ (Reducciones)	Modificado	Devengado	Pagado	
	1	2	3 = (1 + 2)	4	5	6 = (3 - 4)
<b>Programas</b>						
<b>Subsidios: Sector Social y Privado o Ent. Federativas y Municipios</b>						
Sujetos a Reglas de Operación	-	-	-	-	-	-
Otros Subsidios	-	-	-	-	-	-
<b>Desempeño de las Funciones</b>	18,455,048	-	18,455,048	16,862,880	15,939,207	1,592,168
Prestación de Servicios Públicos	18,455,048	-	18,455,048	16,862,880	15,939,207	1,592,168
Provisión de Bienes Públicos	-	-	-	-	-	-
Planeación, Seguimiento y Evaluación de Políticas Públicas	-	-	-	-	-	-
Promoción y Fomento	-	-	-	-	-	-
Regulación y Supervisión	-	-	-	-	-	-
Funciones de las Fuerzas Armadas (Únicamente Gobierno Federal)	-	-	-	-	-	-
Específicos	-	-	-	-	-	-
Proyectos de Inversión	-	-	-	-	-	-
<b>Administrativos y de Apoyo</b>						
Apoyo al Proceso Presupuestario y para Mejorar la Eficiencia Institucional	-	-	-	-	-	-
Apoyo a la Función Pública y al Mejoramiento de la Gestión	-	-	-	-	-	-
Operaciones Ajenas	-	-	-	-	-	-
<b>Compromisos</b>						
Obligaciones de Cumplimiento de Resolución Jurisdiccional	-	-	-	-	-	-
Desastres Naturales	-	-	-	-	-	-
<b>Obligaciones</b>						
Pensiones y Jubilaciones	-	-	-	-	-	-
Aportaciones a la Seguridad Social	-	-	-	-	-	-
Aportaciones a Fondos de Estabilización	-	-	-	-	-	-
Aportaciones a Fondos de Inversión y Reestructura de Pensiones	-	-	-	-	-	-
<b>Programas de Gasto Federalizado (Gobierno Federal)</b>						
Gasto Federalizado	-	-	-	-	-	-
<b>Participaciones a Entidades Federativas y Municipios</b>						
Costo financiero, deuda o apoyos a deudores y ahorradores de la banca	-	-	-	-	-	-
Adeudos de ejercicios fiscales anteriores	-	-	-	-	-	-
<b>Total del Gasto</b>	<b>18,455,048</b>	-	<b>18,455,048</b>	<b>16,862,880</b>	<b>15,939,207</b>	<b>1,592,168</b>



Centro  
Morelense  
de las Artes

Centro Morelense de las Artes  
Indicadores de Postura Fiscal  
Del 1 de enero al 30 de septiembre de 2020  
(Pesos)



Concepto	Estimado	Devengado	Pagado <sup>3</sup>
<b>I. Ingresos Presupuestarios (I=1+2)</b>	<b>18,215,711</b>	<b>18,296,725</b>	<b>18,296,725</b>
1. Ingresos del Gobierno de la Entidad Federativa 1	18,215,711	18,296,725	18,296,725
2. Ingresos del Sector Paraestatal 1	-	-	-
<b>II. Egresos Presupuestarios (II=3+4)</b>	<b>18,455,048</b>	<b>16,862,880</b>	<b>15,939,207</b>
3. Egresos del Gobierno de la Entidad Federativa 2	-	-	-
4. Egresos del Sector Paraestatal 2	18,455,048	16,862,880	15,939,207
<b>III. Balance Presupuestario (Superávit o Déficit) (III = I - II)</b>	<b>(239,337)</b>	<b>1,433,845</b>	<b>2,357,518</b>

Concepto	Estimado	Devengado	Pagado <sup>3</sup>
<b>III. Balance presupuestario (Superávit o Déficit)</b>	<b>(239,337)</b>	<b>1,433,845</b>	<b>2,357,518</b>
<b>IV. Intereses, Comisiones y Gastos de la Deuda</b>	<b>-</b>	<b>-</b>	<b>-</b>
<b>V. Balance Primario ( Superávit o Déficit) (V= III - IV)</b>	<b>(239,337)</b>	<b>1,433,845</b>	<b>2,357,518</b>

Concepto	Estimado	Devengado	Pagado <sup>3</sup>
<b>A. Financiamiento</b>	<b>-</b>	<b>-</b>	<b>-</b>
<b>B. Amortización de la deuda</b>	<b>-</b>	<b>-</b>	<b>-</b>
<b>C. Endeudamiento ó desendeudamiento (C = A - B)</b>	<b>-</b>	<b>-</b>	<b>-</b>

1 Los ingresos que se presentan son los ingresos presupuestarios totales sin incluir los ingresos por financiamientos. Los Ingresos del Gobierno de la Entidad Federativa corresponden a los del Poder Ejecutivo, Legislativo Judicial y Autónomos.

2 Los egresos que se presentan son los egresos presupuestarios totales sin incluir los egresos por amortización. Los egresos del Gobierno de la Entidad Federativa corresponden a los del Poder Ejecutivo, Legislativo, Judicial y Órganos Autónomos.

3 Para Ingresos se reportan los ingresos recaudados; para egresos se reportan los egresos pagados.

Programas y Proyectos de Inversión

**NO APLICA**

Indicadores de Resultados

**NO APLICA**



Centro  
Morelense  
de las Artes

# Anexos

CUENTA PÚBLICA  
CENTRO MORELENSE DE LAS ARTES  
ENERO - SEPTIEMBRE

2020









## Relación de esquemas bursátiles y de coberturas financieras

**NO APLICA**





**MORELOS**  
2018 - 2024



# Colegio de Bachilleres del Estado de Morelos

CUENTA PÚBLICA CONSOLIDADA  
ENTIDADES PARAESTATALES  
ENERO - SEPTIEMBRE

2020





Colegio de Bachilleres  
del Estado de Morelos

# Introducción

CUENTA PÚBLICA  
COLEGIO DE BACHILLERES DEL ESTADO DE MORELOS  
ENERO - SEPTIEMBRE

2020



## INTRODUCCIÓN

El Colegio de Bachilleres del Estado de Morelos (COBAEM) fue constituido por decreto publicado en el Periódico Oficial “Tierra y Libertad” número 3396 de fecha 14 de Septiembre de 1988, el COBAEM se creó como un Organismo Público Descentralizado del Gobierno del Estado que cuenta con personalidad jurídica y patrimonio propio y tiene por objeto: Impartir e impulsar la Educación correspondiente al bachillerato en sus características propedéuticas y terminal, teniendo para ello las siguientes facultades:

- I. Establecer, organizar, administrar y sostener planteles en lugares del Estado que estime convenientes;
- II. Impartir educación del tipo mencionado a través de las modalidades escolar y extraescolar;
- III. Expedir certificados de estudios y otorgar constancia de capacitación para el trabajo;
- IV. Las demás actividades afines con las anteriores.

El Colegio de Bachilleres del Estado de Morelos realiza sus registros contables en apego a los criterios Establecidos en la Ley General de Contabilidad Gubernamental (LGCC), publicada en el Diario Oficial de la Federación el 31 de diciembre del 2008, así como, a lo establecido en las Normas Contables y Lineamientos para la emisión de estados financieros, emitidos por el órgano de coordinación para la Armonización de la Contabilidad Gubernamental, en este caso el Consejo Nacional de Armonización Contable (CONAC).







Colegio de Bachilleres  
del Estado de Morelos

# Información Contable

CUENTA PÚBLICA  
COLEGIO DE BACHILLERES DEL ESTADO DE MORELOS  
ENERO - SEPTIEMBRE

2020





Concepto	2020	2019	Concepto	2020	2019
<b>INGRESOS Y OTROS BENEFICIOS</b> <i>Ingresos de la Gestión</i>			<b>GASTOS Y OTRAS PÉRDIDAS</b> <i>Gastos de Funcionamiento</i>		
Impuestos	29,391,601	29,914,222	Servicios Personales	128,440,297	126,088,572
Cuotas y Aportaciones de Seguridad Social	-	-	Materiales y Suministros	120,324,296	113,473,135
Contribuciones de Mejoras	-	-	Servicios Generales	926,199	3,170,808
Derechos	-	-		7,189,802	9,444,629
Productos	-	-	<i>Transferencias, Asignaciones, Subsidios y Otras Ayudas</i>	50,105,755	47,646,535
Aprovechamientos	-	-	Transferencias Internas y Asignaciones al Sector Público	-	-
Ingresos por Venta de Bienes y Prestación de Servicios	29,391,601	29,914,222	Transferencias al Resto del Sector Público	-	-
			Subsidios y Subvenciones	-	-
<i>Participaciones, Aportaciones, Convenios, Incentivos Derivados de la Colaboración Fiscal, Fondos Distintos de Aportaciones, Transferencias, Asignaciones, Subsidios y Subvenciones, y Pensiones y Jubilaciones</i>	192,509,185	186,484,406	Ayudas Sociales	-	-
Participaciones, Aportaciones, Convenios, Incentivos Derivados de la Colaboración Fiscal y Fondos Distintos de Aportaciones	-	-	Pensiones y Jubilaciones	50,105,755	47,646,535
Transferencias, Asignaciones, Subsidios y Subvenciones, y Pensiones y Jubilaciones	192,509,185	186,484,406	Transferencias a Fideicomisos, Mandatos y Contratos Análogos	-	-
			Transferencias a la Seguridad Social	-	-
			Donativos	-	-
			Transferencias al Exterior	-	-
			<i>Participaciones y Aportaciones</i>	-	-
<b>Otros Ingresos y Beneficios</b>	356,327	351,346	Participaciones	-	-
Ingresos Financieros	356,327	351,346	Aportaciones	-	-
Incremento por Variación de Inventarios	-	-	Convenios	-	-
Disminución del Exceso de Estimaciones por Pérdida o Deterioro u Obsolescencia	-	-	<i>Intereses, Comisiones y Otros Gastos de la Deuda Pública</i>	-	-
Disminución del Exceso de Provisiones	-	-	Intereses de la Deuda Pública	-	-
Otros Ingresos y Beneficios Varios	-	-	Comisiones de la Deuda Pública	-	-
			Gastos de la Deuda Pública	-	-
			Costo por Coberturas	-	-
			Apoyos Financieros	-	-
<b>Total de Ingresos y Otros Beneficios</b>	222,257,113	216,749,974	<i>Otros Gastos y Pérdidas Extraordinarias</i>	595,175	901,138
			Estimaciones, Depreciaciones, Deterioros, Obsolescencia y Amortizaciones	595,174	900,672
			Provisiones	-	-
			Disminución de Inventarios	-	-
			Aumento por Insuficiencia de Estimaciones por Pérdida o Deterioro u Obsolescencia	-	-
			Aumento por Insuficiencia de Provisiones	-	-
			Otros Gastos	1	466
			<i>Inversión Pública</i>	-	-
			Inversión Pública no Capitalizable	-	-
			<b>Total de Gastos y Otras Pérdidas</b>	179,141,227	174,636,245
			<b>Resultados del Ejercicio (Ahorro/Desahorro)</b>	43,115,886	42,113,729

Bajo protesta de decir verdad declaramos que los Estados Financieros y sus Notas son razonablemente correctos y responsabilidad del emisor.

CONCEPTO	Año		CONCEPTO	Año	
	2020	2019		2020	2019
<b>ACTIVO</b>			<b>PASIVO</b>		
<b>Activo Circulante</b>			<b>Activo Circulante</b>		
Efectivo y Equivalentes	3,802,307	1,363,959	Cuentas por Pagar a Corto Plazo	32,991,659	30,122,942
Derechos a Recibir Efectivo o Equivalentes	23,189,400	10,046,205	Documentos por Pagar a Corto Plazo	-	-
Derechos a Recibir Bienes o Servicios	-	-	Porción a Corto Plazo de la Deuda Pública a Largo Plazo	-	-
Inventarios	-	-	Titulos y Valores a Corto Plazo	-	-
Almacenes	-	-	Pasivos Diferidos a Corto Plazo	-	-
Estimación por Pérdida o Deterioro de Activos Circulantes	-	-	Fondos y Bienes de Terceros en Garantía y/o Administración a Corto Plazo	178,258	172,695
Otros Activos Circulantes	-	-	Provisiones a Corto Plazo	63,201	9,625
<b>Total de Activos Circulantes</b>	<b>26,991,707</b>	<b>11,410,164</b>	Otros Pasivos a Corto Plazo	16,095,514	13,391,102
			<b>Total de Pasivos Circulantes</b>	<b>49,328,632</b>	<b>43,696,364</b>
<b>Activo No Circulante</b>			<b>Activo No Circulante</b>		
Inversiones Financieras a Largo Plazo	-	-	Cuentas por Pagar a Largo Plazo	-	-
Derechos a Recibir Efectivo o Equivalentes a Largo Plazo	261,013	261,013	Documentos por Pagar a Largo Plazo	-	-
Bienes Inmuebles, Infraestructura y Construcciones en Proceso	19,569,615	19,569,615	Deuda Pública a Largo Plazo	-	-
Bienes Muebles	44,602,306	44,533,241	Pasivos Diferidos a Largo Plazo	-	-
Activos Intangibles	562,890	562,890	Fondos y Bienes de Terceros en Garantía y/o en Administración a Largo Plazo	-	-
Depreciación, Deterioro y Amortización Acumulada de Bienes	(4,577,402)	(3,676,572)	Provisiones a Largo Plazo	-	-
Activos Diferidos	-	-	<b>Total de Pasivos No Circulantes</b>	<b>-</b>	<b>-</b>
Estimación por Pérdida o Deterioro de Activos no Circulantes	-	-	<b>Total del Pasivo</b>	<b>49,328,632</b>	<b>43,696,364</b>
Otros Activos no Circulantes	-	-	<b>HACIENDA PÚBLICA / PATRIMONIO</b>		
<b>Total de Activos No Circulantes</b>	<b>60,418,422</b>	<b>61,250,187</b>	<b>Hacienda Pública / Patrimonio Contribuido</b>	<b>60,165,087</b>	<b>60,165,087</b>
<b>Total del Activo</b>	<b>87,410,129</b>	<b>72,660,351</b>	Aportaciones	39,368,609	39,368,609
			Donaciones de Capital	20,796,478	20,796,478
			Actualización de la Hacienda Pública / Patrimonio	-	-
			<b>Hacienda Pública / Patrimonio Generado</b>	<b>(22,083,590)</b>	<b>(31,201,100)</b>
			Resultados del Ejercicio (Ahorro / Desahorro)	43,115,886	42,113,729
			Resultados de Ejercicios Anteriores	(65,199,476)	(73,314,829)
			Revalúos	-	-
			Reservas	-	-
			Rectificaciones de Resultados de Ejercicios Anteriores	-	-
			<b>Exceso o Insuficiencia en la Actualización de la Hacienda Pública / Patrimonio</b>	<b>-</b>	<b>-</b>
			Resultado por Posición Monetaria	-	-
			Resultado por Tenencia de Activos no Monetarios	-	-
			<b>Total Hacienda Pública / Patrimonio</b>	<b>38,081,497</b>	<b>28,963,987</b>
			<b>Total del Pasivo y Hacienda Pública / Patrimonio</b>	<b>87,410,129</b>	<b>72,660,351</b>

Bajo protesta de decir verdad declaramos que los Estados Financieros y sus Notas son razonablemente correctos y responsabilidad del emisor.



CONCEPTO	30 de septiembre 2020	31 de diciembre 2019	CONCEPTO	30 de septiembre 2020	31 de diciembre 2019
<b>ACTIVO</b>			<b>PASIVO</b>		
<b>Activo Circulante</b>			<b>Pasivo Circulante</b>		
Efectivo y Equivalentes	3,802,307	1,432,936	Cuentas por Pagar a Corto Plazo	32,991,659	67,146,895
Efectivo	93,000	-	Servicios Personales por Pagar a Corto Plazo	25,765,708	53,166,854
Bancos/Tesorería	3,709,307	1,432,936	Proveedores por Pagar a Corto Plazo	302,543	4,262,711
Bancos/Dependencias y Otros	-	-	Contratistas por Obras Públicas por Pagar a Corto Plazo	-	-
Inversiones Temporales (Hasta 3 meses)	-	-	Participaciones y Aportaciones por Pagar a Corto Plazo	-	-
Fondos con Afectación Específica	-	-	Transferencias Otorgadas por Pagar a Corto Plazo	-	-
Depósitos de Fondos de Terceros en Garantía y/o Admón.	-	-	Int., Comisiones y Otros Gastos de la Deuda Púb. por Pagar a Corto Plazo	-	-
Otros Efectivos y Equivalentes	-	-	Retenciones y Contribuciones por Pagar a Corto Plazo	6,924,746	9,718,668
			Devoluciones de la Ley de Ingresos por Pagar a Corto Plazo	-	-
Derechos a Recibir Efectivo o Equivalentes	23,189,400	14,730,454	Otras Cuentas por Pagar a Corto Plazo	(1,338)	(1,338)
Inversiones Financieras de Corto Plazo	21,474,035	13,234,805	Documentos por Pagar a Corto Plazo	-	-
Cuentas por Cobrar a Corto Plazo	-	-	Documentos Comerciales por Pagar a Corto Plazo	-	-
Deudores Diversos por Cobrar a Corto Plazo	1,715,365	1,495,649	Documentos con Contratistas por Obras Púb. por Pagar a Corto Plazo	-	-
Ingresos por Recuperar a Corto Plazo	-	-	Otros Documentos por Pagar a Corto Plazo	-	-
Deudores por Anticipos de la Tesorería a Corto Plazo	-	-	Porción a Corto Plazo de la Deuda Pública a Largo Plazo	-	-
Préstamos Otorgados a Corto Plazo	-	-	Porción a Corto Plazo de la Deuda Pública	-	-
Otros Derechos a Recibir Efectivo o Equiv. a Corto Plazo	-	-	Porción a Corto Plazo de Arrendamiento Financiero	-	-
Derechos a Recibir Bienes o Servicios	-	-	Títulos y Valores a Corto Plazo	-	-
Ant. a Proveedores por Adq. de Bienes y Prest. de Serv. a Corto Plazo	-	-	Pasivos Diferidos a Corto Plazo	-	-
Ant. a Proveedores por Adq. de Bienes Inm. y Muebles a Corto Plazo	-	-	Ingresos Cobrados por Adelantado a Corto Plazo	-	-
Ant. a Proveedores por Adq. de Bienes Intangibles a Corto Plazo	-	-	Intereses Cobrados por Adelantado a Corto Plazo	-	-
Anticipo a Contratistas por Obras Públicas a Corto Plazo	-	-	Otros Pasivos Diferidos a Corto Plazo	-	-
Otros Derechos a Recibir Bienes o Servicios a Corto Plazo	-	-	Fondos y Bienes de Terceros en Garantía y/o Admón. a C. P.	178,258	172,695
Inventarios	-	-	Fondos en Garantía a Corto Plazo	178,258	172,695
Inventario de Mercancías para Venta	-	-	Fondos en Administración a Corto Plazo	-	-
Inventario de Mercancías Terminadas	-	-	Fondos Contingentes a Corto Plazo	-	-
Inventario de Mercancías en Proceso de Elaboración	-	-	Fondos de Fideicomisos, Mandatos y Contratos Análogos a Corto Plazo	-	-
Inventario de Materias Primas, Mat. y Suministros para Producción	-	-	Otros Fondos de Terceros en Garantía y/o Administración a Corto Plazo	-	-
Bienes en Tránsito	-	-	Valores y Bienes en Garantía a Corto Plazo	-	-
Almacenes	-	-	Provisiones a Corto Plazo	63,201	188,181
Estimación por Pérdida o Deterioro de Activos Circulantes	-	-	Provisión para Demandas y Juicios a Corto Plazo	-	-
Est. para Ctas. Incobrables por Derechos a Recibir Efectivo o Equiv.	-	-	Provisión para Contingencias a Corto Plazo	-	-
Estimación por Deterioro de Inventarios	-	-	Otras Provisiones a Corto Plazo	63,201	188,181
Otros Activos Circulantes	-	-	Otros Pasivos a Corto Plazo	16,095,514	14,684,468
Valores en Garantía	-	-	Ingresos por Clasificar	-	-
Bienes en Garantía (excluye depósitos de fondos)	-	-	Recaudación por Participar	-	-
Bienes Deriv. de Embargos, Decom., Aseguramientos y Dación en Pago	-	-	Otros Pasivos Circulantes	16,095,514	14,684,468
Adquisición con Fondos de Terceros	-	-			
<b>Total de Activos Circulantes</b>	<b>26,991,707</b>	<b>16,163,390</b>	<b>Total de Pasivos Circulantes</b>	<b>49,328,632</b>	<b>82,192,239</b>

CONCEPTO	30 de septiembre 2020	31 de diciembre 2019	CONCEPTO	30 de septiembre 2020	31 de diciembre 2019
<b>Activo No Circulante</b>			<b>Activo No Circulante</b>		
Inversiones Financieras a Largo Plazo	-	-	Cuentas por Pagar a Largo Plazo	-	-
Derechos a Recibir Efectivo o Equivalentes a Largo Plazo	261,013	261,013	Documentos por Pagar a Largo Plazo	-	-
Bienes Inmuebles, Infraestructura y Const. en Proceso	19,569,615	19,569,615	Deuda Pública a Largo Plazo	-	-
Bienes Muebles	44,602,306	44,595,659	Pasivos Diferidos a Largo Plazo	-	-
Activos Intangibles	562,890	562,890	Fdos. y Bienes de Terceros en Garantía y/o en Admón. a L.P.	-	-
Depreciación, Deterioro y Amortización Acumulada de Bienes	(4,577,402)	(3,982,228)	Provisiones a Largo Plazo	-	-
Activos Diferidos	-	-	<b>Total de Pasivos No Circulantes</b>	-	-
Estimación por Pérdida o Deterioro de Activos no Circulantes	-	-	<b>Total del Pasivo</b>	<b>49,328,632</b>	<b>82,192,239</b>
Otros Activos no Circulantes	-	-			
<b>Total de Activos No Circulantes</b>	<b>60,418,422</b>	<b>61,006,949</b>	<b>HACIENDA PÚBLICA / PATRIMONIO</b>		
<b>Total del Activo</b>	<b>87,410,129</b>	<b>77,170,339</b>	<i>Hacienda Pública / Patrimonio Contribuido</i>	<b>60,165,087</b>	<b>60,165,087</b>
			Aportaciones	39,368,609	39,368,609
			Donaciones de Capital	20,796,478	20,796,478
			Actualización de la Hacienda Pública / Patrimonio	-	-
			<i>Hacienda Pública / Patrimonio Generado</i>	<b>(22,083,590)</b>	<b>(65,186,987)</b>
			Resultados del Ejercicio (Ahorro / Desahorro)	43,115,886	7,915,522
			Resultados de Ejercicios Anteriores	(65,199,476)	(73,102,509)
			Revalúos	-	-
			Reservas	-	-
			Rectificaciones de Resultados de Ejercicios Anteriores	-	-
			<b>Exceso o Insuficiencia en la Actualización de la Hacienda Pública / Patrimonio</b>	-	-
			Resultado por Posición Monetaria	-	-
			Resultado por Tenencia de Activos no Monetarios	-	-
			<b>Total Hacienda Pública / Patrimonio</b>	<b>38,081,497</b>	<b>(5,021,900)</b>
			<b>Total del Pasivo y Hacienda Pública / Patrimonio</b>	<b>87,410,129</b>	<b>77,170,339</b>

Bajo protesta de decir verdad declaramos que los Estados Financieros y sus Notas son razonablemente correctos y responsabilidad del emisor.

Concepto	Origen	Aplicación	Concepto	Origen	Aplicación
<b>ACTIVO</b>	<b>595,174</b>	<b>10,834,964</b>	<b>PASIVO</b>	<b>1,416,609</b>	<b>34,280,216</b>
<b>Activo Circulante</b>	-	<b>10,828,317</b>	<b>Activo Circulante</b>	<b>1,416,609</b>	<b>34,280,216</b>
Efectivo y Equivalentes	-	2,369,371	Cuentas por Pagar a Corto Plazo	-	34,155,236
Derechos a Recibir Efectivo o Equivalentes	-	8,458,946	Documentos por Pagar a Corto Plazo	-	-
Derechos a Recibir Bienes o Servicios	-	-	Porción a Corto Plazo de la Deuda Pública a Largo Plazo	-	-
Inventarios	-	-	Títulos y Valores a Corto Plazo	-	-
Almacenes	-	-	Pasivos Diferidos a Corto Plazo	-	-
Estimación por Pérdida o Deterioro de Activos Circulantes	-	-	Fdos. y Bienes de Terceros en Garantía y/o Admón. a C. P.	5,563	-
Otros Activos Circulantes	-	-	Provisiones a Corto Plazo	-	124,980
			Otros Pasivos a Corto Plazo	1,411,046	-
<b>Activo No Circulante</b>	<b>595,174</b>	<b>6,647</b>	<b>Activo No Circulante</b>	-	-
Inversiones Financieras a Largo Plazo	-	-	Cuentas por Pagar a Largo Plazo	-	-
Derechos a Recibir Efectivo o Equivalentes a Largo Plazo	-	-	Documentos por Pagar a Largo Plazo	-	-
Bienes Inmuebles, Infraestructura y Constr. en Proceso	-	-	Deuda Pública a Largo Plazo	-	-
Bienes Muebles	-	6,647	Pasivos Diferidos a Largo Plazo	-	-
Activos Intangibles	-	-	Fdos. y Bienes de Terceros en Garantía y/o Admón. a L. P.	-	-
Depreciación, Deterioro y Amort. Acumulada de Bienes	595,174	-	Provisiones a Largo Plazo	-	-
Activos Diferidos	-	-			
Est. por Pérdida o Deterioro de Activos no Circulantes	-	-	<b>HACIENDA PÚBLICA / PATRIMONIO</b>	<b>43,103,397</b>	-
Otros Activos no Circulantes	-	-	<i>Hacienda Pública / Patrimonio Contribuido</i>	-	-
			Aportaciones	-	-
			Donaciones de Capital	-	-
			Actualización de la Hacienda Pública / Patrimonio	-	-
			<b>Hacienda Pública / Patrimonio Generado</b>	<b>43,103,397</b>	-
			Resultados del Ejercicio (Ahorro / Desahorro)	35,200,364	-
			Resultados de Ejercicios Anteriores	7,903,033	-
			Revalúos	-	-
			Reservas	-	-
			Rectificaciones de Resultados de Ejercicios Anteriores	-	-
			<b>Exceso o Insuficiencia en la Actualización de la Hacienda Pública / Patrimonio</b>	-	-
			Resultado por Posición Monetaria	-	-
			Resultado por Tenencia de Activos no Monetarios	-	-

Bajo protesta de decir verdad declaramos que los Estados Financieros y sus Notas son razonablemente correctos y responsabilidad del emisor.



Concepto	Saldo Inicial 1	Cargos del Periodo 2	Abonos del Periodo 3	Saldo Final 4=(1+2-3)	Variación del Periodo (4-1)
<b>ACTIVO</b>	<b>77,170,339</b>	<b>921,280,635</b>	<b>911,040,845</b>	<b>87,410,129</b>	<b>10,239,790</b>
<i>Activo Circulante</i>	<i>16,163,390</i>	<i>921,273,988</i>	<i>910,445,671</i>	<i>26,991,707</i>	<i>10,828,317</i>
Efectivo y Equivalentes	1,432,936	584,159,533	581,790,162	3,802,307	2,369,371
Derechos a Recibir Efectivo o Equivalentes	14,730,454	337,114,455	328,655,509	23,189,400	8,458,946
Derechos a Recibir Bienes o Servicios	-	-	-	-	-
Inventarios	-	-	-	-	-
Almacenes	-	-	-	-	-
Estimación por Pérdida o Deterioro de Activos Circulantes	-	-	-	-	-
Otros Activos Circulantes	-	-	-	-	-
<b>Activo No Circulante</b>	<b>61,006,949</b>	<b>6,647</b>	<b>595,174</b>	<b>60,418,422</b>	<b>(588,527)</b>
Inversiones Financieras a Largo Plazo	-	-	-	-	-
Derechos a Recibir Efectivo o Equivalentes a Largo Plazo	261,013	-	-	261,013	-
Bienes Inmuebles, Infraestructura y Constr. en Proceso	19,569,615	-	-	19,569,615	-
Bienes Muebles	44,595,659	6,647	-	44,602,306	6,647
Activos Intangibles	562,890	-	-	562,890	-
Depreciación, Deterioro y Amort. Acumulada de Bienes	(3,982,228)	-	595,174	(4,577,402)	(595,174)
Activos Diferidos	-	-	-	-	-
Est. por Pérdida o Deterioro de Activos no Circulantes	-	-	-	-	-
Otros Activos no Circulantes	-	-	-	-	-

Bajo protesta de decir verdad declaramos que los Estados Financieros y sus Notas son razonablemente correctos y responsabilidad del emisor.



**COLEGIO DE BACHILLERES DEL ESTADO DE MORELOS**  
**Estado Analítico de la Deuda y Otros Pasivos**  
**Del 1 de enero al 30 de septiembre de 2020**  
**(Pesos)**



Denominación de las Deudas	Moneda de Contratación	Institución o País Acreedor	Saldo Inicial del Periodo	Saldo Final del Periodo
<b>DEUDA PÚBLICA</b>				
<b>Corto Plazo</b>				
<b>Deuda Interna</b>	Pesos		-	-
Instituciones de Crédito			-	-
Títulos y Valores			-	-
Arrendamientos Financieros			-	-
<b>Deuda Externa</b>	Pesos		-	-
Organismos Financieros Internacionales			-	-
Deuda Bilateral			-	-
Títulos y Valores			-	-
Arrendamientos Financieros			-	-
<i>Subtotal a Corto Plazo</i>			-	-
<b>Largo Plazo</b>				
<b>Deuda Interna</b>	Pesos		-	-
Instituciones de Crédito			-	-
Títulos y Valores			-	-
Arrendamientos Financieros			-	-
<b>Deuda Externa</b>	Pesos		-	-
Organismos Financieros Internacionales			-	-
Deuda Bilateral			-	-
Títulos y Valores			-	-
Arrendamientos Financieros			-	-
<i>Subtotal a Largo Plazo</i>			-	-
<b>Otros Pasivos</b>			<b>82,192,239</b>	<b>49,328,632</b>
<b>Total Deuda y Otros Pasivos</b>			<b>82,192,239</b>	<b>49,328,632</b>

Bajo protesta de decir verdad declaramos que los Estados Financieros y sus Notas son razonablemente correctos y responsabilidad del emisor.



**COLEGIO DE BACHILLERES DEL ESTADO DE MORELOS**  
**Informe Analítico de la Deuda Pública y Otros Pasivos - LDF**  
**Del 1 de enero al 30 de septiembre de 2020**  
**(Pesos)**



Denominación de la Deuda Pública y Otros Pasivos	Saldo al 31 de Diciembre de 2019	Disposiciones del Periodo	Amortizaciones del Periodo	Revaluaciones, Reclasificaciones y Otros Ajustes	Saldo Final del Periodo	Pago de Intereses del Periodo	Pago de Comisiones y demás costos asociados durante el Periodo
<b>Deuda Pública</b>	-	-	-	-	-	-	-
<i>Corto Plazo</i>	-	-	-	-	-	-	-
<i>Instituciones de Crédito</i>	-	-	-	-	-	-	-
<i>Títulos y Valores</i>	-	-	-	-	-	-	-
<i>Arrendamientos Financieros</i>	-	-	-	-	-	-	-
<i>Largo Plazo</i>	-	-	-	-	-	-	-
<i>Instituciones de Crédito</i>	-	-	-	-	-	-	-
<i>Títulos y Valores</i>	-	-	-	-	-	-	-
<i>Arrendamientos Financieros</i>	-	-	-	-	-	-	-
<b>Otros Pasivos</b>	<b>82,192,239</b>	-	-	-	<b>49,328,632</b>	-	-
<b>Total de la Deuda Pública y Otros Pasivos</b>	<b>82,192,239</b>	-	-	-	<b>49,328,632</b>	-	-
<b>Deuda Contingente<sup>1</sup> (Informativo)</b>							
Deuda Contingente 1	-	-	-	-	-	-	-
Deuda Contingente 2	-	-	-	-	-	-	-
Deuda Contingente xx	-	-	-	-	-	-	-
<b>Valor de Instrumentos Bono Cupón Cero<sup>2</sup></b>							
Instrumento Bono Cupón Cero 1	-	-	-	-	-	-	-
Instrumento Bono Cupón Cero 2	-	-	-	-	-	-	-
Instrumento Bono Cupón Cero 3	-	-	-	-	-	-	-

- 1 Se refiere a cualquier Financiamiento sin fuente o garantía de pago definida, que sea asumida de manera solidaria o subsidiaria por las Entidades Federativas con sus Municipios, organismos descentralizados y empresas de participación estatal mayoritaria y fideicomisos, locales o municipales, y por los Municipios con sus respectivos organismos descentralizados y empresas de participación municipal mayoritaria.
- 2 Se refiere al valor del Bono Cupón Cero que respalda el pago de los créditos asociados al mismo (Activo).

Obligaciones a Corto Plazo	Monto Contratado	Plazo Pactado	Tasa de Interés	Comisiones y Costos Relacionados	Tasa Efectiva
<b>Obligaciones a Corto Plazo (Informativo)</b>					
Crédito 1	-	-	-	-	-
Crédito 2	-	-	-	-	-
Crédito xx	-	-	-	-	-

Bajo protesta de decir verdad declaramos que los Estados Financieros y sus Notas son razonablemente correctos y responsabilidad del emisor.

Denominación de las Obligaciones Diferentes de Financiamiento	Fecha del Contrato	Fecha de inicio de operación del proyecto	Fecha de vencimiento	Monto de la inversión pactado	Plazo pactado	Monto promedio mensual del pago de la contraprestación	Monto promedio mensual del pago de la contraprestación correspondiente al pago de inversión	Monto pagado de la inversión al 30 de septiembre de 2020	Monto pagado de la inversión actualizado al 30 de septiembre de 2020	Saldo pendiente por pagar de la inversión al 30 de septiembre de 2020
<b>Asociaciones Público Privadas (APP 's)</b>										
APP 1				-				-	-	-
APP 2				-				-	-	-
APP 3				-				-	-	-
APP xx				-				-	-	-
<b>Otros Instrumentos</b>										
Otro Instrumento 1				-				-	-	-
Otro Instrumento 2				-				-	-	-
Otro Instrumento 3				-				-	-	-
Otro Instrumento xx				-				-	-	-
<b>Total de Obligaciones Diferentes de Financiamiento</b>				-				-	-	-

NO APLICA

Bajo protesta de decir verdad declaramos que los Estados Financieros y sus Notas son razonablemente correctos y responsabilidad del emisor.



**COLEGIO DE BACHILLERES DEL ESTADO DE MORELOS**  
Estado de Variación en la Hacienda Pública  
Del 1 de enero al 30 de septiembre de 2020  
(Pesos)



Concepto	Hacienda Pública/Patrimonio Contribuido	Hacienda Pública/Patrimonio Generado de Ejercicios Anteriores	Hacienda Pública/Patrimonio Generado del Ejercicio	Exceso o Insuficiencia en la Actualización de la Hacienda Pública / Patrimonio	TOTAL
<b>Hacienda Pública / Patrimonio Contribuido Neto de 2019</b>	<b>60,165,087</b>	-	-	-	<b>60,165,087</b>
<i>Aportaciones</i>	39,368,609	-	-	-	39,368,609
<i>Donaciones de Capital</i>	20,796,478	-	-	-	20,796,478
<i>Actualización de la Hacienda Pública / Patrimonio</i>	-	-	-	-	-
<b>Hacienda Pública / Patrimonio Generado Neto de 2019</b>	-	<b>(73,102,509)</b>	<b>7,915,522</b>	-	<b>(65,186,987)</b>
<i>Resultados del Ejercicio (Ahorro / Desahorro)</i>	-	-	7,915,522	-	7,915,522
<i>Resultados de Ejercicios Anteriores</i>	-	(73,102,509)	-	-	(73,102,509)
<i>Revalúos</i>	-	-	-	-	-
<i>Reservas</i>	-	-	-	-	-
<i>Rectificaciones de Resultados de Ejercicios Anteriores</i>	-	-	-	-	-
<b>Exceso o Insuficiencia en la Actualización de la Hacienda Pública / Patrimonio Neto de 2019</b>	-	-	-	-	-
<i>Resultado por Posición Monetaria</i>	-	-	-	-	-
<i>Resultado por Tenencia de Activos no Monetarios</i>	-	-	-	-	-
<b>Hacienda Pública / Patrimonio Neto Final de 2019</b>	<b>60,165,087</b>	<b>(73,102,509)</b>	<b>7,915,522</b>	-	<b>(5,021,900)</b>
<b>Cambios en la Hacienda Pública / Patrimonio Contribuido Neto de 2020</b>	-	-	-	-	-
<i>Aportaciones</i>	-	-	-	-	-
<i>Donaciones de Capital</i>	-	-	-	-	-
<i>Actualización de la Hacienda Pública / Patrimonio</i>	-	-	-	-	-
<b>Variaciones de la Hacienda Pública / Patrimonio Generado Neto de 2020</b>	-	<b>7,903,033</b>	<b>35,200,364</b>	-	<b>43,103,397</b>
<i>Resultados del Ejercicio (Ahorro / Desahorro)</i>	-	-	43,115,886	-	43,115,886
<i>Resultados de Ejercicios Anteriores</i>	-	7,903,033	(7,915,522)	-	(12,489)
<i>Revalúos</i>	-	-	-	-	-
<i>Reservas</i>	-	-	-	-	-
<i>Rectificaciones de Resultados de Ejercicios Anteriores</i>	-	-	-	-	-
<b>Cambios en el Exceso o Insuficiencia en la Actualización de la Hacienda Pública / Patrimonio Neto de 2020</b>	-	-	-	-	-
<i>Resultado por Posición Monetaria</i>	-	-	-	-	-
<i>Resultado por Tenencia de Activos no Monetarios</i>	-	-	-	-	-
<b>Hacienda Pública / Patrimonio Neto Final de 2020</b>	<b>60,165,087</b>	<b>(65,199,476)</b>	<b>43,115,886</b>	-	<b>38,081,497</b>

Bajo protesta de decir verdad declaramos que los Estados Financieros y sus Notas son razonablemente correctos y responsabilidad del emisor.



COLEGIO DE BACHILLERES DEL ESTADO DE MORELOS  
Estado de Flujos de Efectivo  
Del 1 de enero al 30 de septiembre de 2019 y 2020  
(Pesos)



Concepto	2020		2019		Concepto	2020		2019	
<b>Flujos de Efectivo de las Actividades de Operación</b>					<b>Flujos de Efectivo de las Actividades de Inversión</b>				
<i>Origen</i>					<i>Origen</i>				
Impuestos	222,257,113	-	216,749,974	-	Bienes Inmuebles, Infraestructura y Construcciones en Proceso	-	-	-	-
Cuotas y Aportaciones de Seguridad Social	-	-	-	-	Bienes Muebles	-	-	-	-
Contribuciones de Mejoras	-	-	-	-	Otros Orígenes de Inversión	-	-	-	-
Derechos	-	-	-	-	<b>Aplicación</b>				
Productos	-	-	-	-	Bienes Inmuebles, Infraestructura y Construcciones en Proceso	40,746,515	-	41,484,316	-
Aprovechamientos	-	-	-	-	Bienes Muebles	6,647	-	167,783	-
Ingresos por Venta de Bienes y Prestación de Servicios	29,391,601	-	29,914,222	-	Otras Aplicaciones de Inversión	40,739,868	-	41,316,533	-
Participaciones, Aportaciones, Convenios, Incentivos Derivados de la Colaboración Fiscal y Fondos Distintos de Aportaciones	-	-	-	-	<b>Flujos Netos de Efectivo por Actividades de Inversión</b>				
Transferencias, Asignaciones, Subsidios y Subvenciones, y Pensiones y Jubilaciones	192,509,185	-	186,484,406	-	<b>Flujo de Efectivo de las Actividades de Financiamiento</b>				
Otros Orígenes de Operación	356,327	-	351,346	-	<i>Origen</i>				
<b>Aplicación</b>					Endeudamiento Neto	-	-	-	-
Servicios Personales	179,141,227	-	174,636,245	-	Interno	-	-	-	-
Materiales y Suministros	120,324,296	-	113,473,135	-	Externo	-	-	-	-
Servicios Generales	926,199	-	3,170,808	-	Otros Orígenes de Financiamiento	-	-	-	-
Transf. Internas y Asignaciones al Sector Público	7,189,802	-	9,444,629	-	<b>Aplicación</b>				
Transferencias al resto del Sector Público	-	-	-	-	Servicios de la Deuda	-	-	-	-
Subsidios y Subvenciones	-	-	-	-	Interno	-	-	-	-
Ayudas Sociales	-	-	-	-	Externo	-	-	-	-
Pensiones y Jubilaciones	50,105,755	-	47,646,535	-	Otras Aplicaciones de Financiamiento	-	-	-	-
Transf. a Fideicomisos, Mandatos y Contratos Análogos	-	-	-	-	<b>Flujos Netos de Efectivo por Actividades de Financiamiento</b>				
Transferencias a la Seguridad Social	-	-	-	-	<b>Incremento/Disminución Neta en el Efectivo y Equivalentes al Efectivo</b>				
Donativos	-	-	-	-	Efectivo	2,369,371	-	629,413	-
Transferencias al Exterior	-	-	-	-	<b>Flujos Netos de Efectivo por Actividades de Operación</b>				
Participaciones	-	-	-	-	Efectivo y Equivalentes al Efectivo al Inicio del Ejercicio	1,432,936	-	734,546	-
Aportaciones	-	-	-	-	Efectivo y Equivalentes al Efectivo al Final del Ejercicio	3,802,307	-	1,363,959	-
Convenios	-	-	-	-					
Otras Aplicaciones de Operación	595,175	-	901,138	-					
<b>Flujos Netos de Efectivo por Actividades de Operación</b>	<b>43,115,886</b>	-	<b>42,113,729</b>	-					

Bajo protesta de decir verdad declaramos que los Estados Financieros y sus Notas son razonablemente correctos y responsabilidad del emisor.



## INFORME SOBRE LOS PASIVOS CONTINGENTES

El Colegio de Bachilleres del Estado de Morelos tiene Pasivos Contingentes a la fecha del 30 de Septiembre de 2020, por un importe aproximado de \$1,360,000.00 (Un Millón Trescientos Sesenta Mil Pesos 00/100 M.N.) que corresponde a 8 (ocho) juicios laborales en desahogo de procedimiento.

Se hace mención que se cuentan con 25 (veinticinco) juicios laborales en desahogo de procedimiento pero que debido a su naturaleza no es posible cuantificar el importe del pasivo contingente a la fecha.



## NOTAS A LOS ESTADOS FINANCIEROS

### PERIODO TRIMESTRAL

1 de Enero a 30 de Septiembre de 2020

### NOTAS DE DESGLOSE

#### INFORMACIÓN CONTABLE

#### ESTADO DE SITUACIÓN FINANCIERA

##### *EFFECTIVO Y EQUIVALENTES*

1. La cuenta de efectivo se integra con los fondos fijos de caja asignados a Dirección General, Dirección Administrativa, 13 Planteles y 9 Emsad; mismos que son saldados a finales del ejercicio (Anexo 1).
2. Las cuentas bancarias son cuentas de cheques que se abrieron en BBVA Bancomer, Banco Santander S.A.; (Anexo 2)

##### *DERECHOS A RECIBIR EFECTIVO Y EQUIVALENTES*

1. Las inversiones financieras a corto plazo son fondos de inversión sin riesgo contratadas con la institución bancaria BBVA Bancomer (Anexo 3).
2. Deudores Diversos por Cobrar a Corto Plazo son gastos a comprobar, anticipos, subsidios pendientes de recibir por parte de Gobierno del Estado y retenciones pendientes de realizar a trabajadores (Anexo 4).

##### *DERECHOS A RECIBIR EFECTIVO Y EQUIVALENTES A LARGO PLAZO*

1. Deudores Diversos por Cobrar a Largo Plazo se integra con los depósitos en garantía otorgados y una cuenta de Deudor Diverso a Largo Plazo por recuperar (Anexo 5).

## **BIENES INMUEBLES**

1. Inmuebles adquiridos para el uso de la actividad primordial del Colegio. (Anexo 6).

Los bienes registrados corresponden al Plantel 09 Atlatlahucan que consiste en el valor del terrero por un importe de \$1,266,331.00 y del edificio (construcción) por un monto de \$4,772,019.20; y en el caso del EMSAD 05 Hueyapan corresponde al valor del terreno por un monto de \$13,531,265.20 quedando pendiente el valor real de los edificios. Ambos bienes quedaron respaldados con los avalúos de su valor catastral y de su escritura.

## **BIENES MUEBLES**

2. Mobiliario adquirido para el uso en el desempeño de las funciones del personal; el método de depreciación es con base a los lineamientos emitido por la CONAC (Anexo 7).

Actualmente se están depreciando los Activos adquiridos a partir del Ejercicio 2015 a la fecha, las depreciaciones de los activos adquiridos en ejercicios anteriores están en análisis de acuerdo a lo estipulado por la CONAC.

## **CUENTAS POR PAGAR A CORTO PLAZO**

1. Los servicios personales por pagar a corto plazo y las retenciones y contribuciones por pagar a corto plazo son prestaciones, sueldos e impuestos que se pagan en el mes siguiente (Anexo 8 y 9).
2. Los fondos de garantía a corto plazo, son depósitos en garantía que otorgados por los permisionarios a favor del colegio como garantía. (Anexo 10).
3. Otras Provisiones a Corto Plazo se integran por el saldo de una cuenta pagadera en este ejercicio 2020 (Anexo 11).
4. Otros pasivos a corto plazo, son pagos pendientes a proveedores y el registro de los préstamos otorgados por Gobierno del Estado de Morelos que serán pagados en meses posteriores de este ejercicio 2020. (Anexo 12).

## *HACIENDA PÚBLICA/PATRIMONIO*

1. Las variaciones son por las bajas de bienes y por el resultado de las operaciones realizadas por el organismo en sus ingresos y gastos.

## *DONACIONES DE CAPITAL*

1. Las Donaciones de Capital están integradas por Bienes Muebles e Inmuebles recibidos en el ente público por parte de terceros (Anexo 13).

## **ESTADO DE ACTIVIDADES**

### *INGRESOS DE GESTIÓN*

1. Los ingresos por Venta de Bienes y Servicios se integra con los ingresos propios del Organismo (Anexo 14).

### *PARTICIPACIONES, APORTACIONES, TRANSFERENCIAS, ASIGNACIONES, SUBSIDIOS Y OTRAS AYUDAS*

1. Se integra de las transferencias estatales y subsidios federales, efectivamente recibidos en el ejercicio en curso. (Anexo 15).  
En el ejercicio 2020 se han recaudado y registrado en las cuentas contables-presupuestales, transferencias federales y estatales que provienen del ejercicio 2019 por la cantidad total de \$12,861,427.05.

### *OTROS INGRESOS Y BENEFICIOS*

1. Se integra de los intereses ganados de las cuentas de Inversión contratadas con Santander SA y BBVA Bancomer. (Anexo 16).

## **GASTOS Y OTRAS PÉRDIDAS**

1. El 67.17% es por servicios personales, el 0.52% es por materiales y suministros y el 4.01% es por servicios generales, el 27.97% es por pensiones y jubilaciones, el 0.33% es por otros gastos y pérdidas (incluye estimaciones, depreciaciones, deterioros, obsolescencia y amortizaciones), siendo estos los gastos ordinarios del organismo. (Anexo 17).

## **NOTAS DE MEMORIA**

### **CUENTAS DE ORDEN CONTABLES**

#### **BIENES BAJO CONTRATO EN COMODATO**

1. Son bienes proporcionados por algunos municipios donde se encuentran los módulos de Educación Media Superior a Distancia (EMSAD) para el desempeño de las funciones que presta este Organismo:

Municipio de Huautla	54,800.00
<b>Total</b>	<b>54,800.00</b>

## **NOTAS DE GESTIÓN ADMINISTRATIVA**

1. El Colegio de Bachilleres del Estado de Morelos (COBAEM) fue constituido por decreto publicado en el Periódico Oficial “Tierra y Libertad” número 3396 de fecha 14 de Septiembre de 1988, el COBAEM se creó como un Organismo Público Descentralizado del Gobierno del Estado que cuenta con personalidad jurídica y patrimonio propio y tiene por objeto: Impartir e impulsar la Educación correspondiente al bachillerato en sus características propedéuticas y terminal, teniendo para ello las siguientes facultades:
  - I. Establecer, organizar, administrar y sostener planteles en lugares del Estado que estime convenientes;
  - II. Impartir educación del tipo mencionado a través de las modalidades escolar y extraescolar;

- III. Expedir certificados de estudios y otorgar constancia de capacitación para el trabajo;
  - IV. Las demás actividades afines con las anteriores.
2. Los Estados Financieros se preparan observando la normatividad emitida por el CONAC y las disposiciones legales aplicables, así como los Postulados Básicos de Contabilidad Gubernamental.
  3. Las bases de medición utilizadas para la elaboración de los Estados Financieros es el costo histórico.

### **DEUDA PÚBLICA**

1. El Organismo no tiene contratada deuda pública.

### **RESPONSABILIDAD SOBRE LA PRESENTACIÓN RAZONABLE DE LOS ESTADOS FINANCIEROS**

“Bajo protesta de decir verdad, declaramos que los Estados Financieros y sus Notas, son razonablemente correctos y son responsabilidad del Emisor”.

## ANEXOS COMPARATIVOS

### PERIODO ANUAL

1 de Enero al 30 de Septiembre de 2020 y saldos al 31 de Diciembre de 2019

#### ANEXO 1 INTEGRACION DE LA CUENTA DE EFECTIVO

	2019	2020
01 CUERNAVACA MATUTINO	\$ -	\$ 5,000.00
01 CUERNAVACA VESPERTINO	\$ -	\$ 5,000.00
02 JIUTEPEC MATUTINO	\$ -	\$ 4,000.00
02 JIUTEPEC VESPERTINO	\$ -	\$ 3,000.00
03 OACALCO	\$ -	\$ 5,000.00
04 CUAUTLA MATUTINO	\$ -	\$ 3,000.00
04 CUAUTLA VESPERTINO	\$ -	\$ 3,000.00
05 AMACUZAC	\$ -	\$ 3,000.00
06 TLALTIZAPAN	\$ -	\$ 3,000.00
07 TEPALCINGO	\$ -	\$ 4,000.00
08 TEHUIXTLA	\$ -	\$ 3,000.00
09 ATLATLAHUCAN	\$ -	\$ 4,000.00
10 SANTA ROSA 30	\$ -	\$ 3,000.00
11 JANTETELCO	\$ -	\$ 3,000.00
12 XOCHITEPEC	\$ -	\$ 3,000.00
13 CHINAMECA	\$ -	\$ 3,000.00
EMSAD 01 VALLE DE VÁZQUEZ	\$ -	\$ 2,000.00
EMSAD 02 CUENTEPEC	\$ -	\$ 2,000.00
EMSAD 03 HUAUTLA	\$ -	\$ 2,000.00
EMSAD 05 HUEYAPAN	\$ -	\$ 2,000.00
EMSAD 06 TLACOTEPEC	\$ -	\$ 2,000.00
EMSAD 07 JUMILTEPEC	\$ -	\$ 2,000.00
EMSAD 08 TOTOLAPAN	\$ -	\$ 2,000.00
EMSAD 09 MICHAPA	\$ -	\$ 2,000.00
EMSAD 10 TLAYACAPAN	\$ -	\$ 2,000.00
DIRECCION ADMINISTRATIVA	\$ -	\$ 10,000.00
DIRECCION GENERAL	\$ -	\$ 8,000.00
<b>SUMA</b>	<b>\$ -</b>	<b>\$ 93,000.00</b>

**ANEXO 2**  
**INTEGRACION DE LA CUENTA DE BANCOS/TESORERIA**

	2019	2020
BBVA BANCOMER CTA. 0112362783 IP	\$ 11,012.17	\$ 172,420.24
BBVA BANCOMER CTA. 0112362910 CON	\$ 245,990.18	\$ 136,994.28
BBVA BANCOMER CTA. 0112362694 FED	\$ (71,610.23)	\$ 20,034.41
BBVA BANCOMER CTA. 0112362716 EST	\$ 43,587.73	\$ 114,332.33
BBVA BANCOMER CTA. 0112362805 REF	\$ 66,149.26	\$ 3,523.92
BBVA BANCOMER CTA. 0112362937	\$ 21,351.36	\$ 21,352.97
BBVA BANCOMER CTA. 0112385228 INC	\$ 615,933.64	\$ 313,723.74
BBVA BANCOMER CTA. 0114684109 FED2020	\$ -	\$ 29,670.59
BBVA BANCOMER CTA. 0114684125 EST2020	\$ -	\$ 491,790.89
BBVA BANCOMER CTA. 0114684265 CONC2020	\$ -	\$ 97,098.76
BBVA BANCOMER CTA. 0115751705 EST 2020	\$ -	\$ 2,244,352.50
SANTANDER CTA. 65-50703347-9 IP	\$ 50,841.03	\$ -
SANTANDER CTA. 65-50703322-1 FED	\$ 11,080.44	\$ 11,080.44
SANTANDER CTA. 65-50703325-2 EST	\$ 10,083.58	\$ -
SANTANDER CTA. 65-50703349-6 CON	\$ 34,373.71	\$ 26,710.53
SANTANDER CTA. 65-50703358-7 EXT	\$ 17,256.82	\$ -
SANTANDER CTA. 65-50703355-6 SEG	\$ 10,766.83	\$ -
SANTANDER CTA. 65-50724488-7 EST	\$ 313,466.01	\$ 10,000.00
SANTANDER CTA. 65-50724366-5 FED	\$ 52,653.58	\$ 16,221.43
<b>SUMA</b>	<b>\$ 1,432,936.11</b>	<b>\$ 3,709,307.03</b>

**ANEXO 3**  
**INTEGRACION DE LA CUENTA DE INVERSIONES FINANCIERAS DE CORTO PLAZO**

	2019	2020
INVERSIONES SANTANDER CTA. 65507033587	\$ 17,367.61	\$ -
INVERSIONES SANTANDER CTA. 65507244887	\$ 3,681,254.80	\$ -
INVERSIONES SANTANDER CTA. 65507243665	\$ 9,536,182.35	\$ -
INVERSIONES BBVA BANCOMER CTA. 112362805	\$ -	\$ 5,358,723.25
INVERSIONES BBVA BANCOMER CTA. 114684109	\$ -	\$ -
INVERSIONES BBVA BANCOMER CTA. 114684125	\$ -	\$ 16,115,311.66
<b>SUMA</b>	<b>\$ 13,234,804.76</b>	<b>\$ 21,474,034.91</b>

**ANEXO 4**  
**INTEGRACION DE LA CUENTA DE DEUDORES POR COBRAR A CORTO PLAZO**

	2019	2020
GOBIERNO DEL ESTADO DE MORELOS	\$ 1,263,302.41	\$ 1,263,302.41
FERNANDO SOTELO OLAZCOAGA	\$ -	\$ 59,145.60
EDUARDO PINEDA BERMÚDEZ	\$ 6,000.02	\$ 6,000.02
MARIA DEL ROSARIO ZAGAL RODRIGUEZ	\$ 100.00	\$ 100.00
DIRECCION GENERAL	\$ 41,510.11	\$ 115,214.91
PLANTEL 01	\$ -	\$ 1,180.00
PLANTEL 02	\$ -	\$ 880.00
PLANTEL 03	\$ -	\$ 880.00
PLANTEL 07	\$ -	\$ 97.00
MOISES VILCHIS LOPEZ	\$ -	\$ 18,036.00
MIRIAM HERNANDEZ ORTIZ	\$ 8,442.63	\$ 8,442.63
ACTUALIZACIONES/RECARGOS (P.P.)	\$ -	\$ 66,345.23
VELAZQUEZ JAIME IRWING	\$ 259.99	\$ 259.99
HERNANDEZ ALVAREZ FERNANDO	\$ 305.20	\$ 305.20
AGUIRRE ESPITIA RAUL	\$ 17,849.07	\$ 17,849.07
SERRANO CHACON CARLOS ANDRES	\$ 10,000.00	\$ 7,200.00
SELENE ANAI BARON ARMENTA	\$ 45,000.00	\$ -
ELISA MIROSLAVA CARREÑO FRANCO	\$ 162.40	\$ 11,662.40
FILIBERTO JAIMES SAMANO	\$ -	\$ 1,580.00
CARMEN ESTELA DIAZ HERRERA	\$ 51.00	\$ 51.00
ROBERTO ZAVALA Z	\$ -	\$ 18,175.42
JAVIER NOE VALLE CENTENO		\$ 10,500.00
ABRAHAM VLADIMIR MACEDO BARRIOS	\$ 91,583.89	\$ 91,583.89
RAFAEL ARELLANO RENDON	\$ 11,082.00	\$ 11,082.00
MARIA SIRENIA GARCIA ROJAS	\$ -	\$ 5,492.07
<b>SUMA</b>	<b>\$ 1,495,648.72</b>	<b>\$ 1,715,364.84</b>



**ANEXO 5**  
**INTEGRACION DE LA CUENTA DE DEUDORES A LARGO PLAZO**

	2019	2020
DEPOSITO EN GARANTIA CFE	\$ 61,213.20	\$ 61,213.20
DEPOSITO EN GARANTIA TELCEL	\$ 800.00	\$ 800.00
DEUDORES DIVERSOS A LARGO PLAZO	\$ 199,000.00	\$ 199,000.00
<b>SUMA</b>	<b>\$ 261,013.20</b>	<b>\$ 261,013.20</b>

**ANEXO 6**  
**INTEGRACION DE LA CUENTA DE BIENES INMUEBLES**

	2019	2020
TERRENOS	\$ 14,797,596.20	\$ 14,797,596.20
EDIFICIOS NO HABITACIONALES	\$ 4,772,019.20	\$ 4,772,019.20
<b>SUMA</b>	<b>\$ 19,569,615.40</b>	<b>\$ 19,569,615.40</b>

**ANEXO 7**  
**INTEGRACION DE LA CUENTA DE BIENES MUEBLES**

	2019	2020
MOBILIARIO Y EQUIPO DE ADMINISTRACION	\$ 33,327,810.64	\$ 33,334,457.44
MOBILIARIO Y EQUIPO EDUCACIONAL Y RECREATIVO	\$ 790,711.43	\$ 790,711.43
EQUIPO E INSTRUMENTAL MEDICO Y DE LABORATORIO	\$ 7,271,242.46	\$ 7,271,242.46
EQUIPO DE TRANSPORTE	\$ 2,450,515.28	\$ 2,450,515.28
MAQUINARIA, OTROS EQUIPOS Y HERRAMIENTAS	\$ 755,379.15	\$ 755,379.15
SOFTWARE	\$ 318,877.50	\$ 318,877.50
LICENCIAS	\$ 244,012.97	\$ 244,012.97
<b>SUMA</b>	<b>\$ 45,158,549.43</b>	<b>\$ 45,165,196.23</b>

**ANEXO 8**  
**INTEGRACION DE CUENTAS POR PAGAR A CORTO PLAZO**

	2019	2020
PRESTACIONES POR PAGAR	\$ 100,782.16	\$ 100,782.16
SUELDOS POR PAGAR	\$ 1,036,106.08	\$ 14,641.85
PENSION ALIMENTICIA	\$ -	\$ 4,229.72
CUOTA SINDICAL SUTCOBAEM	\$ 139.72	\$ 18,724.06
GRATIFICACION/PRIMA	\$ 24,833,846.75	\$ 1,253,931.96
CUOTAS SINDICALES EMSAD ´S	\$ -	\$ 5,947.21
NOMINA PUENTE	\$ (11,596,443.39)	\$ 55,797.81
OTRAS PRESTACIONES	\$ 878,235.31	\$ 878,235.31
PENSIONES DE RETIRO POR PAGAR	\$ 8,105,291.29	\$ 246,992.50
INDEMNIZACIONES	\$ 1,381,140.74	\$ 1,381,140.74
FINIQUITOS POR PAGAR	\$ 2,315,535.57	\$ 2,135,336.76
ESTIMULO A LA CALIDAD Y DESEMPEÑO	\$ 398,858.45	\$ 106,358.45
AGUINALDO DE PRIMA QUINQUENAL	\$ 4,691,454.48	\$ 347,849.02
GRATIFICACION POR JUBILACION (17 Y 19 DIAS)	\$ 15,518,970.93	\$ 15,518,970.93
GRATIFICACION DE FIN DE AÑO P.D.	\$ 250,869.68	\$ 250,869.68
REMUNERACIONES POR PAGAR AL PERSONAL	\$ 108,113.96	\$ 108,113.96
CUOTAS PARA LA VIVIENDA INFONAVIT	\$ 1,151,554.72	\$ 631,519.72
SEGURO RETIRO, CESANTIA Y VEJEZ	\$ 1,432,495.44	\$ 788,694.29
AMORTIZACION CREDITO INFONAVIT	\$ 616,593.29	\$ 296,373.92
CUOTAS AL IMSS	\$ 1,241,676.31	\$ 902,277.68
APORTACIONES SEGURO VIDA P/TRABAJADORES	\$ 107,052.00	\$ 182,232.00
SEGUROS METLIFE	\$ 61,897.90	\$ 128,717.15
PROMOBIEN SA DE CV	\$ 154,737.31	\$ 224,891.50
FINANCIERA FORTALEZA SA DE CV SOFOM ENR	\$ 111,790.16	\$ 62,437.99
CREDITO FONACOT	\$ 244,479.52	\$ 98,967.02
MANTTO. CORRECTIVO DE PLANTELES	\$ 21,675.27	\$ 21,675.27
<b>SUMA</b>	<b>\$ 53,166,853.65</b>	<b>\$ 25,765,708.66</b>

**ANEXO 9**  
**INTEGRACION DE LA CUENTA RETENCIONES Y CONTRIBUCIONES POR PAGAR A CORTO PLAZO**

	2019	2020
ISR RETENIDO	\$ 4,190,762.04	\$ 1,537,245.78
IMSS RETENIDO	\$ 81,405.11	\$ 313,617.14
ISR RETENIDO SERVICIOS PROFESIONALES	\$ -	\$ -
IVA POR PAGAR	\$ 9,335.04	\$ (125.07)
2% SOBRE NOMINAS	\$ 5,437,166.23	\$ 5,074,008.23
<b>SUMA</b>	<b>\$ 9,718,668.42</b>	<b>\$ 6,924,746.08</b>

**ANEXO 10**  
**INTEGRACION DE LA CUENTA FONDOS DE GARANTIA A CORTO PLAZO**

	2019	2020
DEPOSITO EN GARANTIA POR PERMISIONES	\$ 172,694.55	\$ 178,257.55
<b>SUMA</b>	<b>\$ 172,694.55</b>	<b>\$ 178,257.55</b>

**ANEXO 11**  
**OTRAS PROVISIONES A CORTO PLAZO**

	2019	2020
GALLARDO MALDONADO RICARDO	\$ 8,763.00	\$ 8,763.00
VICTOR REYMUNDO NAJERA MEDINA	\$ 4,242.50	\$ -
MARISOL LOPEZ MONTIEL	\$ 737.00	\$ -
MARIA DEL ROSARIO ZAGAL RODRIGUEZ	\$ 53,576.56	\$ 53,576.56
ARJO SOLUCIONES INTELIGENTES DE NEGOCIOS SC	\$ 120,000.00	\$ -
MARISOL MUÑOZ ESTRADA	\$ 861.52	\$ 861.52
<b>SUMA</b>	<b>\$ 188,180.58</b>	<b>\$ 63,201.08</b>

**ANEXO 12  
OTROS PASIVOS A CORTO PLAZO**

	2019	2020
CHEQUES CANCELADOS	\$ 27,362.83	\$ 27,362.83
PROVISION PARA CHEQUES NO COBRADOS	\$ 209,615.96	\$ 209,615.96
SERVICIOS GENERALES	\$ 39,092.00	\$ -
MATERIALES Y UTILES DE OFICINA	\$ 213,500.39	\$ 213,500.39
GOBIERNO DEL ESTADO DE MORELOS	\$ 13,359,049.25	\$ 15,620,144.55
INSTITUTO MEXICANO DEL SEGURO SOCIAL	\$ 24,890.34	\$ 24,890.34
MATERIALES Y SUMINISTROS	\$ 810,957.64	\$ -
<b>SUMA</b>	<b>\$ 14,684,468.41</b>	<b>\$ 16,095,514.07</b>

**ANEXO 13  
DONACIONES DE CAPITAL**

	2019	2020
CAMIONETA TOYOTA HIACE	\$ 398,576.00	\$ 398,576.00
CAMIONETA TOYOTA HIACE	\$ 398,576.00	\$ 398,576.00
CAMIONETA TOYOTA HIACE	\$ 398,576.00	\$ 398,576.00
INSTALACIONES P09 ATLATLAHUACAN	\$ 6,038,350.00	\$ 6,038,350.00
INSTALACIONES E05 HUEYAPAN	\$ 13,531,265.20	\$ 13,531,265.20
PINTARRÓN	\$ 3,410.40	\$ 3,410.40
PINTARRÓN	\$ 3,410.40	\$ 3,410.40
VIDEO PROYECTOR	\$ 12,156.80	\$ 12,156.80
VIDEO PROYECTOR	\$ 12,156.80	\$ 12,156.80
<b>SUMA</b>	<b>\$ 20,796,477.60</b>	<b>\$ 20,796,477.60</b>

**ANEXO 14**  
**INTEGRACION DE LA CUENTA DE INGRESOS POR VENTA DE BIENES Y SERVICIOS**

	2019	2020
VENTA DE FICHAS PARA EXAMEN DE ADMISION	\$ 1,722,390.00	\$ 1,734,840.00
INGRESOS POR PERMISIONES	\$ 768,190.06	\$ 189,153.99
OTROS INGRESOS	\$ 23,818.00	\$ 38,998.93
APORTACION PRIMER SEMESTRE	\$ 7,118,191.00	\$ 6,343,481.00
APORTACION SEMESTRAL	\$ 18,284,806.00	\$ 19,237,460.00
OTRAS APORTACIONES	\$ 2,053,780.00	\$ 1,543,507.00
CURSO REMEDIAL	\$ 394,605.00	\$ 304,160.00
<b>SUMA</b>	<b>\$ 30,365,780.06</b>	<b>\$ 29,391,600.92</b>

**ANEXO 15**  
**INTEGRACION DE LA CUENTA DE TRANSFERENCIAS**  
**ASIGNACIONES, SUBSIDIOS Y OTRAS AYUDAS**

	2019	2020
TRANSFERENCIAS ESTATALES	\$ 143,064,000.00	\$ 109,319,476.00
RECURSOS DEVENGADOS DEL EJERCICIO 2018	\$ 8,759,000.00	\$ -
SUBSIDIO FEDERAL	\$ 99,770,081.89	\$ 70,328,282.00
RECURSOS DEVENGADOS DEL EJERCICIO ANTERIOR	\$ 14,620,755.93	\$ 12,861,427.05
<b>SUMA</b>	<b>\$ 266,213,837.82</b>	<b>\$ 192,509,185.05</b>

**ANEXO 16**  
**INTEGRACION DE LA CUENTA OTROS INGRESOS Y BENEFICIOS**

	2019	2020
RENDIMIENTOS DG	\$ 547,143.95	\$356,327.09
<b>SUMA</b>	<b>\$ 547,143.95</b>	<b>\$ 356,327.09</b>

**ANEXO 17**  
**INTEGRACION DE LA CUENTA GASTOS DE FUNCIONAMIENTO**

	<b>2019</b>	<b>2020</b>
SERVICIOS PERSONALES	\$ 187,398,929.53	\$ 120,324,296.48
MATERIALES Y SUMINISTROS	\$ 8,381,533.16	\$ 926,198.70
SERVICIOS GENERALES	\$ 13,109,176.17	\$ 7,189,801.95
PENSIONES Y JUBILACIONES	\$ 79,115,169.05	\$ 50,105,754.70
OTROS GASTOS Y PÉRDIDAS (ESTIMACIONES, DEPRECIACIONES, DETERIOROS, OBSOLESCENCIA Y AMORTIZACIONES)	\$ 1,206,432.70	\$ 595,175.18
<b>SUMA</b>	<b>\$ 289,211,240.61</b>	<b>\$ 179,141,227.01</b>





Colegio de Bachilleres  
del Estado de Morelos

# Información Presupuestaria

CUENTA PÚBLICA  
COLEGIO DE BACHILLERES DEL ESTADO DE MORELOS  
ENERO - SEPTIEMBRE

2020





Concepto	Estimado / Aprobado	Devengado	Recaudado / Pagado
<b>A. Ingresos Totales (A = A1 + A2 + A3)</b>	<b>288,973,245</b>	<b>209,374,295</b>	<b>209,374,295</b>
<i>A1. Ingresos de Libre Disposición</i>	<i>185,704,000</i>	<i>139,046,013</i>	<i>139,046,013</i>
<i>A2. Transferencias Federales Etiquetadas</i>	<i>103,269,245</i>	<i>70,328,282</i>	<i>70,328,282</i>
<i>A3. Financiamiento Neto</i>	<i>-</i>	<i>-</i>	<i>-</i>
<b>B. Egresos Presupuestarios (B = B1 + B2)</b>	<b>288,973,245</b>	<b>178,639,406</b>	<b>176,056,714</b>
<i>B1. Gasto No Etiquetado (sin incluir Amortización de la Deuda Pública)</i>	<i>185,704,000</i>	<i>108,890,842</i>	<i>106,308,150</i>
<i>B2. Gasto Etiquetado (sin incluir Amortización de la Deuda Pública)</i>	<i>103,269,245</i>	<i>69,748,564</i>	<i>69,748,564</i>
<b>C. Remanentes del Ejercicio Anterior (C = C1 + C2)</b>	<b>-</b>	<b>-</b>	<b>-</b>
<i>C1. Remanentes de Ingresos de Libre Disposición aplicados en el periodo</i>	<i>-</i>	<i>-</i>	<i>-</i>
<i>C2. Remanentes de Transferencias Federales Etiquetadas aplicados en el periodo</i>	<i>-</i>	<i>-</i>	<i>-</i>
<b>I. Balance Presupuestario (I = A - B + C)</b>	<b>-</b>	<b>30,734,889</b>	<b>33,317,581</b>
<b>II. Balance Presupuestario sin Financiamiento Neto (II = I - A3)</b>	<b>-</b>	<b>30,734,889</b>	<b>33,317,581</b>
<b>III. Balance Presupuestario sin Financiamiento Neto y sin Remanentes del Ejercicio Anterior (III = II - C)</b>	<b>-</b>	<b>30,734,889</b>	<b>33,317,581</b>

Concepto	Aprobado	Devengado	Pagado
<b>E. Intereses, Comisiones y Gastos de la Deuda (E = E1 + E2)</b>	<b>-</b>	<b>-</b>	<b>-</b>
<i>E1. Intereses, Comisiones y Gastos de la Deuda con Gasto No Etiquetado</i>	<i>-</i>	<i>-</i>	<i>-</i>
<i>E2. Intereses, Comisiones y Gastos de la Deuda con Gasto Etiquetado</i>	<i>-</i>	<i>-</i>	<i>-</i>
<b>IV. Balance Primario (IV = III + E)</b>	<b>-</b>	<b>30,734,889</b>	<b>33,317,581</b>

Concepto	Estimado / Aprobado	Devengado	Recaudado / Pagado
<b>F. Financiamiento (F = F1 + F2)</b>	<b>-</b>	<b>-</b>	<b>-</b>
<i>F1. Financiamiento con Fuente de Pago de Ingresos de Libre Disposición</i>	<i>-</i>	<i>-</i>	<i>-</i>
<i>F2. Financiamiento con Fuente de Pago de Transferencias Federales Etiquetadas</i>	<i>-</i>	<i>-</i>	<i>-</i>
<b>G. Amortización de la Deuda (G = G1 + G2)</b>	<b>-</b>	<b>-</b>	<b>-</b>
<i>G1. Amortización de la Deuda Pública con Gasto No Etiquetado</i>	<i>-</i>	<i>-</i>	<i>-</i>
<i>G2. Amortización de la Deuda Pública con Gasto Etiquetado</i>	<i>-</i>	<i>-</i>	<i>-</i>
<b>A3. Financiamiento Neto (A3 = F - G)</b>	<b>-</b>	<b>-</b>	<b>-</b>

Concepto	Estimado / Aprobado	Devengado	Recaudado / Pagado
<b>A1. Ingresos de Libre Disposición</b>	<b>185,704,000</b>	<b>139,046,013</b>	<b>139,046,013</b>
<i>A3.1 Financiamiento Neto con Fuente de Pago de Ingresos de Libre Disposición (A3.1 = F1 - G1)</i>	<i>-</i>	<i>-</i>	<i>-</i>
<i>F1. Financiamiento con Fuente de Pago de Ingresos de Libre Disposición</i>	<i>-</i>	<i>-</i>	<i>-</i>
<i>G1. Amortización de la Deuda Pública con Gasto No Etiquetado</i>	<i>-</i>	<i>-</i>	<i>-</i>
<b>B1. Gasto No Etiquetado (sin incluir Amortización de la Deuda Pública)</b>	<b>185,704,000</b>	<b>108,890,842</b>	<b>106,308,150</b>
<i>C1. Remanentes de Ingresos de Libre Disposición aplicados en el periodo</i>	<i>-</i>	<i>-</i>	<i>-</i>
<b>V. Balance Presupuestario de Recursos Disponibles (V = A1 + A3.1 - B1 + C1)</b>	<b>-</b>	<b>30,155,171</b>	<b>32,737,863</b>
<b>VI. Balance Presupuestario de Recursos Disponibles sin Financiamiento Neto (VI = V - A3.1)</b>	<b>-</b>	<b>30,155,171</b>	<b>32,737,863</b>

Concepto	Estimado / Aprobado	Devengado	Recaudado / Pagado
<b>A2. Transferencias Federales Etiquetadas</b>	<b>103,269,245</b>	<b>70,328,282</b>	<b>70,328,282</b>
<i>A3.2 Financiamiento Neto con Fuente de Pago de Transferencias Federales Etiquetadas (A3.2 = F2 - G2)</i>	<i>-</i>	<i>-</i>	<i>-</i>
<i>F2. Financiamiento con Fuente de Pago de Transferencias Federales Etiquetadas</i>	<i>-</i>	<i>-</i>	<i>-</i>
<i>G2. Amortización de la Deuda Pública con Gasto Etiquetado</i>	<i>-</i>	<i>-</i>	<i>-</i>
<b>B2. Gasto Etiquetado (sin incluir Amortización de la Deuda Pública)</b>	<b>103,269,245</b>	<b>69,748,564</b>	<b>69,748,564</b>
<i>C2. Remanentes de Transferencias Federales Etiquetadas aplicados en el periodo</i>	<i>-</i>	<i>-</i>	<i>-</i>
<b>VII. Balance Presupuestario de Recursos Etiquetados (VII = A2 + A3.2 - B2 + C2)</b>	<b>-</b>	<b>579,718</b>	<b>579,718</b>
<b>VIII. Balance Presupuestario de Recursos Etiquetados sin Financiamiento Neto (VIII = VII - A3.2)</b>	<b>-</b>	<b>579,718</b>	<b>579,718</b>

Rubro de Ingresos	Ingreso					Diferencia
	Estimado	Ampliaciones y Reducciones	Modificado	Devengado	Recaudado	
	(1)	(2)	(3= 1 + 2)	(4)	(5)	
Impuestos	-	-	-	-	-	-
Cuotas y Aportaciones de Seguridad Social	-	-	-	-	-	-
Contribuciones de Mejoras	-	-	-	-	-	-
Derechos	-	-	-	-	-	-
Productos	-	-	-	-	-	-
Aprovechamientos	-	-	-	-	-	-
Ingresos por Venta de Bienes, Prestación de Servicios y Otros Ingresos	31,000,000	-	31,000,000	29,726,537	29,726,537	(1,273,463)
Participaciones, Aportaciones, Convenios, Incentivos Derivados de la Colaboración Fiscal y Fondos Distintos de Aportaciones	-	-	-	-	-	-
Transferencias, Asignaciones, Subsidios y Subvenciones, y Pensiones y Jubilaciones	257,973,245	-	257,973,245	179,647,758	179,647,758	(78,325,487)
Ingresos Derivados de Financiamientos	-	-	-	-	-	-
<b>Total</b>	<b>288,973,245</b>	<b>-</b>	<b>288,973,245</b>	<b>209,374,295</b>	<b>209,374,295</b>	<b>(79,598,950)</b>
				Ingresos excedentes		

Estado Analítico de Ingresos Por Fuente de Financiamiento	Ingreso					Diferencia
	Estimado	Ampliaciones y Reducciones	Modificado	Devengado	Recaudado	
	(1)	(2)	(3= 1 + 2)	(4)	(5)	
<b>Ingresos del Poder Ejecutivo Federal o Estatal y de los Municipios</b>	-	-	-	-	-	-
Impuestos	-	-	-	-	-	-
Cuotas y Aportaciones de Seguridad Social	-	-	-	-	-	-
Contribuciones de Mejoras	-	-	-	-	-	-
Derechos	-	-	-	-	-	-
Productos <sup>1</sup>	-	-	-	-	-	-
Aprovechamientos <sup>2</sup>	-	-	-	-	-	-
Participaciones, Aportaciones, Convenios, Incentivos Derivados de la Colaboración Fiscal y Fondos Distintos de Aportaciones	-	-	-	-	-	-
Transferencias, Asignaciones, Subsidios y Subvenciones, y Pensiones y Jubilaciones	-	-	-	-	-	-
<b>Ingresos de los Entes Públicos de los Poderes Legislativo y Judicial, de los Órganos Autónomos y del Sector Paraestatal o Paramunicipal, así como de las Empresas Productivas del Estado</b>	<b>288,973,245</b>	<b>-</b>	<b>288,973,245</b>	<b>209,374,295</b>	<b>209,374,295</b>	<b>(79,598,950)</b>
Cuotas y Aportaciones de Seguridad Social	-	-	-	-	-	-
Productos <sup>1</sup>	-	-	-	-	-	-
Ingresos por Venta de Bienes, Prestación de Servicios y Otros Ingresos <sup>3</sup>	31,000,000	-	31,000,000	29,726,537	29,726,537	(1,273,463)
Transferencias, Asignaciones, Subsidios y Subvenciones, y Pensiones y Jubilaciones	257,973,245	-	257,973,245	179,647,758	179,647,758	(78,325,487)
<b>Ingresos Derivados de Financiamientos</b>	<b>-</b>	<b>-</b>	<b>-</b>	<b>-</b>	<b>-</b>	<b>-</b>
Ingresos Derivados de Financiamientos	-	-	-	-	-	-
<b>Total</b>	<b>288,973,245</b>	<b>-</b>	<b>288,973,245</b>	<b>209,374,295</b>	<b>209,374,295</b>	<b>(79,598,950)</b>
				Ingresos excedentes		

<sup>1</sup> Incluye intereses que generan las cuentas bancarias de los entes públicos en productos.

<sup>2</sup> Incluye donativos en efectivo del Poder Ejecutivo, entre otros aprovechamientos.

<sup>3</sup> Se refiere a los ingresos propios obtenidos por los Poderes Legislativo y Judicial, los Órganos Autónomos y las entidades de la administración pública paraestatal y paramunicipal, por sus actividades diversas no inherentes a su operación que generan recursos y que no sean ingresos por venta de bienes o prestación de servicios, tales como donativos en efectivo, entre otros.

Concepto	Ingreso					Diferencia
	Estimado	Ampliaciones/ (Reducciones)	Modificado	Devengado	Recaudado	
<b>Ingresos de Libre Disposición</b>						
<i>Impuestos</i>	-	-	-	-	-	-
<i>Cuotas y Aportaciones de Seguridad Social</i>	-	-	-	-	-	-
<i>Contribuciones de Mejoras</i>	-	-	-	-	-	-
<i>Derechos</i>	-	-	-	-	-	-
<i>Productos</i>	-	-	-	-	-	-
<i>Aprovechamientos</i>	-	-	-	-	-	-
<i>Ingresos por Venta de Bienes y Prestación de Servicios</i>	31,000,000	-	31,000,000	29,463,938	29,463,938	(1,536,062)
<i>Participaciones</i>	-	-	-	-	-	-
Fondo General de Participaciones	-	-	-	-	-	-
Fondo de Fomento Municipal	-	-	-	-	-	-
Fondo de Fiscalización y Recaudación	-	-	-	-	-	-
Fondo de Compensación	-	-	-	-	-	-
Fondo de Extracción de Hidrocarburos	-	-	-	-	-	-
Impuesto Especial Sobre Producción y Servicios	-	-	-	-	-	-
0.136% de la Recaudación Federal Participable	-	-	-	-	-	-
3.17% Sobre Extracción de Petróleo	-	-	-	-	-	-
Gasolinas y Diésel	-	-	-	-	-	-
Fondo del Impuesto Sobre la Renta	-	-	-	-	-	-
Fondo de Estabilización de los Ingresos de las Ent. Fed.	-	-	-	-	-	-
<i>Incentivos Derivados de la Colaboración Fiscal</i>	-	-	-	-	-	-
Tenencia o Uso de Vehículos	-	-	-	-	-	-
Fondo de Compensación ISAN	-	-	-	-	-	-
Impuesto Sobre Automóviles Nuevos	-	-	-	-	-	-
Fondo de Compensación de Repecos-Intermedios	-	-	-	-	-	-
Otros Incentivos Económicos	-	-	-	-	-	-
<i>Transferencias y Asignaciones</i>	154,704,000	-	154,704,000	109,319,476	109,319,476	(45,384,524)
<i>Convenios</i>	-	-	-	-	-	-
Otros Convenios y Subsidios	-	-	-	-	-	-
<i>Otros Ingresos de Libre Disposición</i>	-	-	-	262,599	262,599	262,599
Participaciones en Ingresos Locales	-	-	-	-	-	-
Otros Ingresos de Libre Disposición	-	-	-	262,599	262,599	262,599
<b>Total de Ingresos de Libre Disposición</b>	<b>185,704,000</b>	<b>-</b>	<b>185,704,000</b>	<b>139,046,013</b>	<b>139,046,013</b>	<b>(46,657,987)</b>
<b>Ingresos Excedentes de Ingresos de Libre Disposición</b>						
<b>Transferencias Federales Etiquetadas</b>						
<i>Aportaciones</i>	-	-	-	-	-	-
Fondo de Aport. para la Nómina Educativa y Gto. Op.	-	-	-	-	-	-
Fondo de Aportaciones para los Servicios de Salud	-	-	-	-	-	-
Fondo de Aportaciones para la Infraestructura Social	-	-	-	-	-	-
Fondo de Aport. para el Fortalecimiento de los Municipios y de las Demarcaciones Territoriales del Distrito Federal	-	-	-	-	-	-
Fondo de Aportaciones Múltiples	-	-	-	-	-	-
Fondo de Aport. para la Educación Tec. y de Adultos	-	-	-	-	-	-
Fondo de Aportaciones para la Seguridad Pública de los Estados y del Distrito Federal	-	-	-	-	-	-
Fondo de Aportaciones para el Fortalecimiento de las Entidades Federativas	-	-	-	-	-	-
<i>Convenios</i>	-	-	-	-	-	-
Convenios de Protección Social en Salud	-	-	-	-	-	-
Convenios de Descentralización	-	-	-	-	-	-
Convenios de Reasignación	-	-	-	-	-	-
Otros Convenios y Subsidios	-	-	-	-	-	-
<i>Fondos Distintos de Aportaciones</i>	-	-	-	-	-	-
Fondo para Entidades Federativas y Municipios Productores de Hidrocarburos	-	-	-	-	-	-
Fondo Minero	-	-	-	-	-	-
<i>Transferencias, Asignaciones, Subsidios y Subvenciones, y Pensiones y Jubilaciones</i>	103,269,245	-	103,269,245	70,328,282	70,328,282	(32,940,963)
<i>Otras Transferencias Federales Etiquetadas</i>	-	-	-	-	-	-
<b>Total de Transferencias Federales Etiquetadas</b>	<b>103,269,245</b>	<b>-</b>	<b>103,269,245</b>	<b>70,328,282</b>	<b>70,328,282</b>	<b>(32,940,963)</b>
<b>Ingresos Derivados de Financiamientos</b>						
<i>Ingresos Derivados de Financiamientos</i>	-	-	-	-	-	-
<b>Total de Ingresos</b>	<b>288,973,245</b>	<b>-</b>	<b>288,973,245</b>	<b>209,374,295</b>	<b>209,374,295</b>	<b>(79,598,950)</b>
<b>Datos Informativos</b>						
1. Ingresos Derivados de Financiamientos con Fuente de Pago de Ingresos de Libre Disposición	-	-	-	-	-	-
2. Ingresos Derivados de Financiamientos con Fuente de Pago de Transferencias Federales Etiquetadas	-	-	-	-	-	-
3. Ingresos Derivados de Financiamientos	-	-	-	-	-	-

Concepto	Egresos					
	Aprobado	Ampliaciones/ (Reducciones)	Modificado	Devengado	Pagado	Subejercicio
	1	2	3 = ( 1 + 2 )	4	5	6 = ( 3 - 4 )
<b>Servicios Personales</b>	<b>211,723,045</b>	-	<b>211,723,045</b>	<b>120,324,565</b>	<b>117,934,420</b>	<b>91,398,480</b>
Remuneraciones al Personal de Carácter Permanente	96,927,636	-	96,927,636	66,365,369	66,365,369	30,562,267
Remuneraciones al Personal de Carácter Transitorio	-	-	-	-	-	-
Remuneraciones Adicionales y Especiales	41,654,460	3,130,754	44,785,214	14,724,845	14,657,111	30,060,369
Seguridad Social	28,641,493	1,022	28,642,515	21,555,254	19,232,843	7,087,261
Otras Prestaciones Sociales y Económicas	36,999,456	(2,730,174)	34,269,282	16,060,959	16,060,959	18,208,323
Previsiones	-	-	-	-	-	-
Pago de Estímulos a Servidores Públicos	7,500,000	(401,602)	7,098,398	1,618,138	1,618,138	5,480,260
<b>Materiales y Suministros</b>	<b>10,550,264</b>	<b>(10,312)</b>	<b>10,539,952</b>	<b>926,197</b>	<b>926,197</b>	<b>9,613,755</b>
Materiales de Admón, Emisión de Doctos. y Artículos Oficiales	3,490,132	-	3,490,132	423,287	423,287	3,066,845
Alimentos y Utensilios	454,000	-	454,000	31,354	31,354	422,646
Materias Primas y Materiales de Producción y Comercialización	-	-	-	-	-	-
Materiales y Artículos de Construcción y de Reparación	1,968,132	-	1,968,132	17,836	17,836	1,950,296
Productos Químicos, Farmacéuticos y de Laboratorio	710,000	-	710,000	70,535	70,535	639,465
Combustibles, Lubricantes y Aditivos	598,000	-	598,000	126,706	126,706	471,294
Vestuario, Blancos, Prendas de Protección y Artículos Deportivos	1,330,000	-	1,330,000	138,094	138,094	1,191,906
Materiales y Suministros Para Seguridad	-	-	-	-	-	-
Herramientas, Refacciones y Accesorios Menores	2,000,000	(10,312)	1,989,688	118,385	118,385	1,871,303
<b>Servicios Generales</b>	<b>27,522,196</b>	<b>(5,543,530)</b>	<b>21,978,666</b>	<b>7,275,042</b>	<b>7,082,495</b>	<b>14,703,624</b>
Servicios Básicos	2,687,096	-	2,687,096	1,453,196	1,453,196	1,233,900
Servicios de Arrendamiento	1,098,938	46,500	1,145,438	415,900	415,900	729,538
Servicios Profesionales, Científicos, Técnicos y Otros Servicios	1,689,000	17,926	1,706,926	494,972	494,972	1,211,954
Servicios Financieros, Bancarios y Comerciales	2,592,000	575,616	3,167,616	1,254,624	1,254,624	1,912,992
Servicios de Instalación, Reparación, Mantto. y Conservación	12,912,162	(6,799,977)	6,112,185	1,230,434	1,230,434	4,881,751
Servicios de Comunicación Social y Publicidad	-	38,000	38,000	38,000	38,000	-
Servicios de Traslado y Viáticos	876,000	(56,487)	819,513	140,236	131,335	679,277
Servicios Oficiales	650,000	(25,323)	624,677	8,030	8,030	616,647
Otros Servicios Generales	5,017,000	660,215	5,677,215	2,239,650	2,056,004	3,437,565
<b>Transferencias, Asignaciones, Subsidios y Otras Ayudas</b>	<b>37,147,740</b>	<b>5,558,342</b>	<b>42,706,082</b>	<b>50,106,955</b>	<b>50,106,955</b>	<b>(7,400,873)</b>
Transferencias Internas y Asignaciones al Sector Público	-	-	-	-	-	-
Transferencias al Resto del Sector Público	-	-	-	-	-	-
Subsidios y Subvenciones	-	-	-	-	-	-
Ayudas Sociales	-	-	-	-	-	-
Pensiones y Jubilaciones	37,147,740	5,558,342	42,706,082	50,106,955	50,106,955	(7,400,873)
Transferencias a Fideicomisos, Mandatos y Otros Análogos	-	-	-	-	-	-
Transferencias a la Seguridad Social	-	-	-	-	-	-
Donativos	-	-	-	-	-	-
Transferencias al Exterior	-	-	-	-	-	-
<b>Bienes Muebles, Inmuebles e Intangibles</b>	<b>2,030,000</b>	<b>(4,500)</b>	<b>2,025,500</b>	<b>6,647</b>	<b>6,647</b>	<b>2,018,853</b>
Mobiliario y Equipo de Administración	2,000,000	-	2,000,000	6,647	6,647	1,993,353
Mobiliario y Equipo Educativo y Recreativo	-	-	-	-	-	-
Equipo e Instrumental Médico y de Laboratorio	-	-	-	-	-	-
Vehículos y Equipo de Transporte	-	-	-	-	-	-
Equipo de Defensa y Seguridad	-	-	-	-	-	-
Maquinaria, Otros Equipos y Herramientas	30,000	(4,500)	25,500	-	-	25,500
Activos Biológicos	-	-	-	-	-	-
Bienes Inmuebles	-	-	-	-	-	-
Activos Intangibles	-	-	-	-	-	-
<b>Inversión Pública</b>	-	-	-	-	-	-
Obra Pública en Bienes de Dominio Público	-	-	-	-	-	-
Obra Pública en Bienes Propios	-	-	-	-	-	-
Proyectos Productivos y Acciones de Fomento	-	-	-	-	-	-
<b>Inversiones Financieras y Otras Provisiones</b>	-	-	-	-	-	-
Inversiones Para el Fomento de Actividades Productivas	-	-	-	-	-	-
Acciones y Participaciones de Capital	-	-	-	-	-	-
Compra de Títulos y Valores	-	-	-	-	-	-
Concesión de Préstamos	-	-	-	-	-	-
Inversiones en Fideicomisos, Mandatos y Otros Análogos	-	-	-	-	-	-
Otras Inversiones Financieras	-	-	-	-	-	-
Provisiones para Contingencias y Otras Erogaciones Especiales	-	-	-	-	-	-
<b>Participaciones y Aportaciones</b>	-	-	-	-	-	-
Participaciones	-	-	-	-	-	-
Aportaciones	-	-	-	-	-	-
Convenios	-	-	-	-	-	-
<b>Deuda Pública</b>	-	-	-	-	-	-
Amortización de la Deuda Pública	-	-	-	-	-	-
Intereses de la Deuda Pública	-	-	-	-	-	-
Comisiones de la Deuda Pública	-	-	-	-	-	-
Gastos de la Deuda Pública	-	-	-	-	-	-
Costo por Coberturas	-	-	-	-	-	-
Apoyos Financieros	-	-	-	-	-	-
Adeudos de Ejercicios Fiscales Anteriores (Adefas)	-	-	-	-	-	-
<b>Total del Gasto</b>	<b>288,973,245</b>	<b>-</b>	<b>288,973,245</b>	<b>178,639,406</b>	<b>176,056,714</b>	<b>110,333,839</b>

Concepto	Egresos					Subejercicio
	Aprobado	Ampliaciones / (Reducciones)	Modificado	Devengado	Pagado	
<b>Gasto No Etiquetado</b>	<b>185,704,000</b>	-	<b>185,704,000</b>	<b>108,890,842</b>	<b>106,308,150</b>	<b>76,813,158</b>
<b>Servicios Personales</b>	<b>116,755,030</b>	-	<b>116,755,030</b>	<b>52,607,098</b>	<b>50,216,953</b>	<b>64,147,932</b>
Remuneraciones al Personal de Carácter Permanente	48,463,818	-	48,463,818	26,176,444	26,176,444	22,287,374
Remuneraciones al Personal de Carácter Transitorio	-	-	-	-	-	-
Remuneraciones Adicionales y Especiales	27,983,237	3,130,754	31,113,991	7,978,535	7,910,801	23,135,456
Seguridad Social	14,320,747	1,022	14,321,769	7,337,938	5,015,527	6,983,831
Otras Prestaciones Sociales y Económicas	18,487,228	(2,730,174)	15,757,054	9,496,043	9,496,043	6,261,011
Previsiones	-	-	-	-	-	-
Pago de Estímulos a Servidores Públicos	7,500,000	(401,602)	7,098,398	1,618,138	1,618,138	5,480,260
<b>Materiales y Suministros</b>	<b>7,112,632</b>	<b>(10,312)</b>	<b>7,102,320</b>	<b>607,028</b>	<b>607,028</b>	<b>6,495,292</b>
Materiales de Admón., Emisión de Doctos. y Art. Oficiales	2,540,132	-	2,540,132	290,641	290,641	2,249,491
Alimentos y Utensilios	454,000	-	454,000	31,354	31,354	422,646
Materias Primas y Materiales de Prod. y Comercialización	-	-	-	-	-	-
Materiales y Artículos de Construcción y de Reparación	1,087,000	-	1,087,000	8,423	8,423	1,078,577
Productos Químicos, Farmacéuticos y de Laboratorio	555,000	-	555,000	9,931	9,931	545,069
Combustibles, Lubricantes y Aditivos	424,000	-	424,000	76,706	76,706	347,294
Vestuario, Blancos, Prendas de Protección y Art. Deportivos	875,000	-	875,000	114,638	114,638	760,362
Materiales y Suministros Para Seguridad	-	-	-	-	-	-
Herramientas, Refacciones y Accesorios Menores	1,177,500	(10,312)	1,167,188	75,335	75,335	1,091,853
<b>Servicios Generales</b>	<b>22,658,598</b>	<b>(5,543,530)</b>	<b>17,115,068</b>	<b>5,563,114</b>	<b>5,370,567</b>	<b>11,551,954</b>
Servicios Básicos	878,548	-	878,548	333,800	333,800	544,748
Servicios de Arrendamiento	908,938	46,500	955,438	334,700	334,700	620,738
Servicios Profesionales, Científicos, Técnicos y Otros Serv.	1,211,500	17,926	1,229,426	347,857	347,857	881,569
Servicios Financieros, Bancarios y Comerciales	2,306,000	575,616	2,881,616	1,143,204	1,143,204	1,738,412
Servicios de Instalación, Reparación, Mantto. y Conservación	11,427,112	(6,799,977)	4,627,135	990,157	990,157	3,636,978
Servicios de Comunicación Social y Publicidad	-	38,000	38,000	38,000	38,000	-
Servicios de Traslado y Viáticos	518,000	(56,487)	461,513	127,716	118,815	333,797
Servicios Oficiales	400,000	(25,323)	374,677	8,030	8,030	366,647
Otros Servicios Generales	5,008,500	660,215	5,668,715	2,239,650	2,056,004	3,429,065
<b>Transferencias, Asignaciones, Subsidios y Otras Ayudas</b>	<b>37,147,740</b>	<b>5,558,342</b>	<b>42,706,082</b>	<b>50,106,955</b>	<b>50,106,955</b>	<b>(7,400,873)</b>
Transferencias Internas y Asignaciones al Sector Público	-	-	-	-	-	-
Transferencias al Resto del Sector Público	-	-	-	-	-	-
Subsidios y Subvenciones	-	-	-	-	-	-
Ayudas Sociales	-	-	-	-	-	-
Pensiones y Jubilaciones	37,147,740	5,558,342	42,706,082	50,106,955	50,106,955	(7,400,873)
Transferencias a Fideicomisos, Mandatos y Otros Análogos	-	-	-	-	-	-
Transferencias a la Seguridad Social	-	-	-	-	-	-
Donativos	-	-	-	-	-	-
Transferencias al Exterior	-	-	-	-	-	-
<b>Bienes Muebles, Inmuebles e Intangibles</b>	<b>2,030,000</b>	<b>(4,500)</b>	<b>2,025,500</b>	<b>6,647</b>	<b>6,647</b>	<b>2,018,853</b>
Mobiliario y Equipo de Administración	2,000,000	-	2,000,000	6,647	6,647	1,993,353
Mobiliario y Equipo Educativo y Recreativo	-	-	-	-	-	-
Equipo e Instrumental Médico y de Laboratorio	-	-	-	-	-	-
Vehículos y Equipo de Transporte	-	-	-	-	-	-
Equipo de Defensa y Seguridad	-	-	-	-	-	-
Maquinaria, Otros Equipos y Herramientas	30,000	(4,500)	25,500	-	-	25,500
Activos Biológicos	-	-	-	-	-	-
Bienes Inmuebles	-	-	-	-	-	-
Activos Intangibles	-	-	-	-	-	-
<b>Inversión Pública</b>	-	-	-	-	-	-
Obra Pública en Bienes de Dominio Público	-	-	-	-	-	-
Obra Pública en Bienes Propios	-	-	-	-	-	-
Proyectos Productivos y Acciones de Fomento	-	-	-	-	-	-
<b>Inversiones Financieras y Otras Provisiones</b>	-	-	-	-	-	-
Inversiones Para el Fomento de Actividades Productivas	-	-	-	-	-	-
Acciones y Participaciones de Capital	-	-	-	-	-	-
Compra de Títulos y Valores	-	-	-	-	-	-
Concesión de Préstamos	-	-	-	-	-	-
Inversiones en Fideicomisos, Mandatos y Otros Análogos	-	-	-	-	-	-
Fideicomiso de Desastres Naturales (Informativo)	-	-	-	-	-	-
Otras Inversiones Financieras	-	-	-	-	-	-
Provisiones para Contingencias y Otras Erogaciones Especiales	-	-	-	-	-	-
<b>Participaciones y Aportaciones</b>	-	-	-	-	-	-
Participaciones	-	-	-	-	-	-
Aportaciones	-	-	-	-	-	-
Convenios	-	-	-	-	-	-
<b>Deuda Pública</b>	-	-	-	-	-	-
Amortización de la Deuda Pública	-	-	-	-	-	-
Intereses de la Deuda Pública	-	-	-	-	-	-
Comisiones de la Deuda Pública	-	-	-	-	-	-
Gastos de la Deuda Pública	-	-	-	-	-	-
Costo por Coberturas	-	-	-	-	-	-
Apoyos Financieros	-	-	-	-	-	-
Adeudos de Ejercicios Fiscales Anteriores (Adefas)	-	-	-	-	-	-

Concepto	Egresos					Subejercicio
	Aprobado	Ampliaciones / (Reducciones)	Modificado	Devengado	Pagado	
<b>Gasto Etiquetado</b>	<b>103,269,245</b>	-	<b>103,269,245</b>	<b>69,748,564</b>	<b>69,748,564</b>	<b>33,520,681</b>
<b>Servicios Personales</b>	<b>94,968,015</b>	-	<b>94,968,015</b>	<b>67,717,467</b>	<b>67,717,467</b>	<b>27,250,548</b>
Remuneraciones al Personal de Carácter Permanente	48,463,818	-	48,463,818	40,188,925	40,188,925	8,274,893
Remuneraciones al Personal de Carácter Transitorio	-	-	-	-	-	-
Remuneraciones Adicionales y Especiales	13,671,223	-	13,671,223	6,746,310	6,746,310	6,924,913
Seguridad Social	14,320,746	-	14,320,746	14,217,316	14,217,316	103,430
Otras Prestaciones Sociales y Económicas	18,512,228	-	18,512,228	6,564,916	6,564,916	11,947,312
Previsiones	-	-	-	-	-	-
Pago de Estímulos a Servidores Públicos	-	-	-	-	-	-
<b>Materiales y Suministros</b>	<b>3,437,632</b>	-	<b>3,437,632</b>	<b>319,169</b>	<b>319,169</b>	<b>3,118,463</b>
Materiales de Admón., Emisión de Doctos. y Art. Oficiales	950,000	-	950,000	132,646	132,646	817,354
Alimentos y Utensilios	-	-	-	-	-	-
Materiales Primas y Materiales de Prod. y Comercialización	-	-	-	-	-	-
Materiales y Artículos de Construcción y de Reparación	881,132	-	881,132	9,413	9,413	871,719
Productos Químicos, Farmacéuticos y de Laboratorio	155,000	-	155,000	60,604	60,604	94,396
Combustibles, Lubricantes y Aditivos	174,000	-	174,000	50,000	50,000	124,000
Vestuario, Blancos, Prendas de Protección y Art. Deportivos	455,000	-	455,000	23,456	23,456	431,544
Materiales y Suministros Para Seguridad	-	-	-	-	-	-
Herramientas, Refacciones y Accesorios Menores	822,500	-	822,500	43,050	43,050	779,450
<b>Servicios Generales</b>	<b>4,863,598</b>	-	<b>4,863,598</b>	<b>1,711,928</b>	<b>1,711,928</b>	<b>3,151,670</b>
Servicios Básicos	1,808,548	-	1,808,548	1,119,396	1,119,396	689,152
Servicios de Arrendamiento	190,000	-	190,000	81,200	81,200	108,800
Servicios Profesionales, Científicos, Técnicos y Otros Serv.	477,500	-	477,500	147,115	147,115	330,385
Servicios Financieros, Bancarios y Comerciales	286,000	-	286,000	111,420	111,420	174,580
Servicios de Instalación, Reparación, Mantto. y Conservación	1,485,050	-	1,485,050	240,277	240,277	1,244,773
Servicios de Comunicación Social y Publicidad	-	-	-	-	-	-
Servicios de Traslado y Viáticos	358,000	-	358,000	12,520	12,520	345,480
Servicios Oficiales	250,000	-	250,000	-	-	250,000
Otros Servicios Generales	8,500	-	8,500	-	-	8,500
<b>Transferencias, Asignaciones, Subsidios y Otras Ayudas</b>	-	-	-	-	-	-
Transferencias Internas y Asignaciones al Sector Público	-	-	-	-	-	-
Transferencias al Resto del Sector Público	-	-	-	-	-	-
Subsidios y Subvenciones	-	-	-	-	-	-
Ayudas Sociales	-	-	-	-	-	-
Pensiones y Jubilaciones	-	-	-	-	-	-
Transferencias a Fideicomisos, Mandatos y Otros Análogos	-	-	-	-	-	-
Transferencias a la Seguridad Social	-	-	-	-	-	-
Donativos	-	-	-	-	-	-
Transferencias al Exterior	-	-	-	-	-	-
<b>Bienes Muebles, Inmuebles e Intangibles</b>	-	-	-	-	-	-
Mobiliario y Equipo de Administración	-	-	-	-	-	-
Mobiliario y Equipo Educativo y Recreativo	-	-	-	-	-	-
Equipo e Instrumental Médico y de Laboratorio	-	-	-	-	-	-
Vehículos y Equipo de Transporte	-	-	-	-	-	-
Equipo de Defensa y Seguridad	-	-	-	-	-	-
Maquinaria, Otros Equipos y Herramientas	-	-	-	-	-	-
Activos Biológicos	-	-	-	-	-	-
Bienes Inmuebles	-	-	-	-	-	-
Activos Intangibles	-	-	-	-	-	-
<b>Inversión Pública</b>	-	-	-	-	-	-
Obra Pública en Bienes de Dominio Público	-	-	-	-	-	-
Obra Pública en Bienes Propios	-	-	-	-	-	-
Proyectos Productivos y Acciones de Fomento	-	-	-	-	-	-
<b>Inversiones Financieras y Otras Provisiones</b>	-	-	-	-	-	-
Inversiones Para el Fomento de Actividades Productivas	-	-	-	-	-	-
Acciones y Participaciones de Capital	-	-	-	-	-	-
Compra de Títulos y Valores	-	-	-	-	-	-
Concesión de Préstamos	-	-	-	-	-	-
Inversiones en Fideicomisos, Mandatos y Otros Análogos	-	-	-	-	-	-
Fideicomiso de Desastres Naturales (Informativo)	-	-	-	-	-	-
Otras Inversiones Financieras	-	-	-	-	-	-
Provisiones para Contingencias y Otras Erogaciones Especiales	-	-	-	-	-	-
<b>Participaciones y Aportaciones</b>	-	-	-	-	-	-
Participaciones	-	-	-	-	-	-
Aportaciones	-	-	-	-	-	-
Convenios	-	-	-	-	-	-
<b>Deuda Pública</b>	-	-	-	-	-	-
Amortización de la Deuda Pública	-	-	-	-	-	-
Intereses de la Deuda Pública	-	-	-	-	-	-
Comisiones de la Deuda Pública	-	-	-	-	-	-
Gastos de la Deuda Pública	-	-	-	-	-	-
Costo por Coberturas	-	-	-	-	-	-
Apoyos Financieros	-	-	-	-	-	-
Adeudos de Ejercicios Fiscales Anteriores (Adefas)	-	-	-	-	-	-
<b>Total de Egresos</b>	<b>288,973,245</b>	-	<b>288,973,245</b>	<b>178,639,406</b>	<b>176,056,714</b>	<b>110,333,839</b>

Concepto	Egresos					Subejercicio
	Aprobado	Ampliaciones/ (Reducciones)	Modificado	Devengado	Pagado	
	1	2	3 = (1 + 2)	4	5	
Jefatura de la Oficina de la Gobernatura del Estado	-	-	-	-	-	-
Secretaría de Gobierno	-	-	-	-	-	-
Secretaría de Hacienda	-	-	-	-	-	-
Secretaría de Desarrollo Económico y del Trabajo	-	-	-	-	-	-
Secretaría de Desarrollo Agropecuario	-	-	-	-	-	-
Secretaría de Obras Públicas	-	-	-	-	-	-
Secretaría de Educación	-	-	-	-	-	-
Secretaría de Salud	-	-	-	-	-	-
Secretaría de Administración	-	-	-	-	-	-
Secretaría de la Contraloría	-	-	-	-	-	-
Secretaría de Turismo y Cultura	-	-	-	-	-	-
Secretaría de Desarrollo Social	-	-	-	-	-	-
Secretaría de Desarrollo Sustentable	-	-	-	-	-	-
Secretaría de Movilidad y Transporte	-	-	-	-	-	-
Comisión Estatal de Seguridad Pública	-	-	-	-	-	-
Consejería Jurídica	-	-	-	-	-	-
Gastos Institucionales	-	-	-	-	-	-
<b>Total del Gasto</b>	-	-	-	-	-	-

COLEGIO DE BACHILLERES DEL ESTADO DE MORELOS  
Estado Analítico del Ejercicio del Presupuesto de Egresos  
Clasificación Administrativa  
Del 1 de enero al 30 de septiembre de 2020

Concepto	Egresos					Subejercicio
	Aprobado	Ampliaciones/ (Reducciones)	Modificado	Devengado	Pagado	
	1	2	3 = (1 + 2)	4	5	
Poder Ejecutivo	-	-	-	-	-	-
Poder Legislativo	-	-	-	-	-	-
Poder Judicial	-	-	-	-	-	-
Organismos Autónomos	-	-	-	-	-	-
Poder Ejecutivo de los Municipios	-	-	-	-	-	-
<b>Total del Gasto</b>	-	-	-	-	-	-

Sector Paraestatal del Gobierno del Estado de Morelos  
Estado Analítico del Ejercicio del Presupuesto de Egresos  
Clasificación Administrativa  
Del 1 de enero al 30 de septiembre de 2020

Concepto	Egresos					Subejercicio
	Aprobado	Ampliaciones/ (Reducciones)	Modificado	Devengado	Pagado	
	1	2	3 = (1 + 2)	4	5	
Entidades Paraestatales y Fideicomisos No Empresariales y No Financieros	288,973,245	-	288,973,245	178,639,406	176,056,714	110,333,839
Instituciones Públicas de la Seguridad Social	-	-	-	-	-	-
Entidades Paraestatales Empresariales No Financieras con Participación Estatal Mayoritaria	-	-	-	-	-	-
Fideicomisos Empresariales No Financieros con Participación Estatal Mayoritaria	-	-	-	-	-	-
Entidades Paraestatales Empresariales Financieras Monetarias con Participación Estatal Mayoritaria	-	-	-	-	-	-
Entidades Paraestatales Empresariales Financieras No Monetarias con Participación Estatal Mayoritaria	-	-	-	-	-	-
Fideicomisos Financieros Públicos con Participación Estatal Mayoritaria	-	-	-	-	-	-
<b>Total del Gasto</b>	<b>288,973,245</b>	-	<b>288,973,245</b>	<b>178,639,406</b>	<b>176,056,714</b>	<b>110,333,839</b>





**COLEGIO DE BACHILLERES DEL ESTADO DE MORELOS**  
**Estado Analítico del Ejercicio del Presupuesto de Egresos Detallado - LDF**  
**Clasificación Administrativa**  
**Del 1 de enero al 30 de septiembre de 2020**  
**(Pesos)**



Concepto	Egresos					Subejercicio
	Aprobado	Ampliaciones/ (Reducciones)	Modificado	Devengado	Pagado	
<b>Gasto No Etiquetado</b>	<b>185,704,000</b>	-	<b>185,704,000</b>	<b>108,890,842</b>	<b>106,308,150</b>	<b>76,813,158</b>
Jefatura de la Oficina de la Gubernatura del Estado	-	-	-	-	-	-
Secretaría de Gobierno	-	-	-	-	-	-
Secretaría de Hacienda	-	-	-	-	-	-
Secretaría de Desarrollo Económico y del Trabajo	-	-	-	-	-	-
Secretaría de Desarrollo Agropecuario	-	-	-	-	-	-
Secretaría de Obras Públicas	-	-	-	-	-	-
Secretaría de Educación	-	-	-	-	-	-
Secretaría de Salud	-	-	-	-	-	-
Secretaría de Administración	-	-	-	-	-	-
Secretaría de la Contraloría	-	-	-	-	-	-
Secretaría de Turismo y Cultura	-	-	-	-	-	-
Secretaría de Desarrollo Social	-	-	-	-	-	-
Secretaría de Desarrollo Sustentable	-	-	-	-	-	-
Secretaría de Movilidad y Transporte	-	-	-	-	-	-
Comisión Estatal de Seguridad Pública	-	-	-	-	-	-
Consejería Jurídica	-	-	-	-	-	-
Gastos Institucionales	-	-	-	-	-	-
Poder Legislativo	-	-	-	-	-	-
Poder Judicial	-	-	-	-	-	-
Organismos Autónomos	-	-	-	-	-	-
Entidades Paraestatales y Fideicomisos No Empresariales y No Financieros	185,704,000	-	185,704,000	108,890,842	106,308,150	76,813,158
Fideicomisos Empresariales No Financieros con Participación Estatal Mayoritaria	-	-	-	-	-	-
Poder Ejecutivo de los Municipios	-	-	-	-	-	-
<b>Gasto Etiquetado</b>	<b>103,269,245</b>	-	<b>103,269,245</b>	<b>69,748,564</b>	<b>69,748,564</b>	<b>33,520,681</b>
Jefatura de la Oficina de la Gubernatura del Estado	-	-	-	-	-	-
Secretaría de Gobierno	-	-	-	-	-	-
Secretaría de Hacienda	-	-	-	-	-	-
Secretaría de Desarrollo Económico y del Trabajo	-	-	-	-	-	-
Secretaría de Desarrollo Agropecuario	-	-	-	-	-	-
Secretaría de Obras Públicas	-	-	-	-	-	-
Secretaría de Educación	-	-	-	-	-	-
Secretaría de Salud	-	-	-	-	-	-
Secretaría de Administración	-	-	-	-	-	-
Secretaría de la Contraloría	-	-	-	-	-	-
Secretaría de Turismo y Cultura	-	-	-	-	-	-
Secretaría de Desarrollo Social	-	-	-	-	-	-
Secretaría de Desarrollo Sustentable	-	-	-	-	-	-
Secretaría de Movilidad y Transporte	-	-	-	-	-	-
Comisión Estatal de Seguridad Pública	-	-	-	-	-	-
Consejería Jurídica	-	-	-	-	-	-
Gastos Institucionales	-	-	-	-	-	-
Poder Legislativo	-	-	-	-	-	-
Poder Judicial	-	-	-	-	-	-
Organismos Autónomos	-	-	-	-	-	-
Entidades Paraestatales y Fideicomisos No Empresariales y No Financieros	103,269,245	-	103,269,245	69,748,564	69,748,564	33,520,681
Fideicomisos Empresariales No Financieros con Participación Estatal Mayoritaria	-	-	-	-	-	-
Poder Ejecutivo de los Municipios	-	-	-	-	-	-
<b>Total de Egresos</b>	<b>288,973,245</b>	-	<b>288,973,245</b>	<b>178,639,406</b>	<b>176,056,714</b>	<b>110,333,839</b>

Concepto	Egresos					Subejercicio 6 = ( 3 - 4 )
	Aprobado	Ampliaciones/ (Reducciones)	Modificado	Devengado	Pagado	
	1	2	3 = ( 1 + 2 )	4	5	
<b>Gobierno</b>	-	-	-	-	-	-
Legislación	-	-	-	-	-	-
Justicia	-	-	-	-	-	-
Coordinación de la Política de Gobierno	-	-	-	-	-	-
Relaciones Exteriores	-	-	-	-	-	-
Asuntos Financieros y Hacendarios	-	-	-	-	-	-
Seguridad Nacional	-	-	-	-	-	-
Asuntos de Orden Público y de Seguridad Interior	-	-	-	-	-	-
Otros Servicios Generales	-	-	-	-	-	-
<b>Desarrollo Social</b>	288,973,245	-	288,973,245	178,639,406	176,056,714	110,333,839
Protección Ambiental	-	-	-	-	-	-
Vivienda y Servicios a la Comunidad	-	-	-	-	-	-
Salud	-	-	-	-	-	-
Recreación, Cultura y Otras Manifestaciones Sociales	-	-	-	-	-	-
Educación	288,973,245	-	288,973,245	178,639,406	176,056,714	110,333,839
Protección Social	-	-	-	-	-	-
Otros Asuntos Sociales	-	-	-	-	-	-
<b>Desarrollo Económico</b>	-	-	-	-	-	-
Asuntos Económicos, Comerciales y Laborales en General	-	-	-	-	-	-
Agropecuaria, Silvicultura, Pesca y Caza	-	-	-	-	-	-
Combustibles y Energía	-	-	-	-	-	-
Minería, Manufacturas y Construcción	-	-	-	-	-	-
Transporte	-	-	-	-	-	-
Comunicaciones	-	-	-	-	-	-
Turismo	-	-	-	-	-	-
Ciencia, Tecnología e Innovación	-	-	-	-	-	-
Otras Industrias y Otros Asuntos Económicos	-	-	-	-	-	-
<b>Otras no Clasificadas en Funciones Anteriores</b>	-	-	-	-	-	-
Transacciones de la Deuda Pública / Costo Financiero de la Deuda	-	-	-	-	-	-
Transferencias, Participaciones y Aportaciones entre Diferentes Niveles y Ordenes de Gobierno	-	-	-	-	-	-
Saneamiento del Sistema Financiero	-	-	-	-	-	-
Adeudos de Ejercicios Fiscales Anteriores	-	-	-	-	-	-
<b>Total del Gasto</b>	<b>288,973,245</b>	<b>-</b>	<b>288,973,245</b>	<b>178,639,406</b>	<b>176,056,714</b>	<b>110,333,839</b>



**COLEGIO DE BACHILLERES DEL ESTADO DE MORELOS**  
 Estado Analítico del Ejercicio del Presupuesto de Egresos Detallado - LDF  
 Clasificación Funcional (Finalidad y Función)  
 Del 1 de enero al 30 de septiembre de 2020  
 (Pesos)



Concepto	Egresos					Subejercicio
	Aprobado	Ampliaciones/ (Reducciones)	Modificado	Devengado	Pagado	
<b>Gasto No Etiquetado</b>	<b>185,704,000</b>	-	<b>185,704,000</b>	<b>108,890,842</b>	<b>106,308,150</b>	<b>76,813,158</b>
<i>Gobierno</i>	-	-	-	-	-	-
Legislación	-	-	-	-	-	-
Justicia	-	-	-	-	-	-
Coordinación de la Política de Gobierno	-	-	-	-	-	-
Relaciones Exteriores	-	-	-	-	-	-
Asuntos Financieros y Hacendarios	-	-	-	-	-	-
Seguridad Nacional	-	-	-	-	-	-
Asuntos de Orden Público y de Seguridad Interior	-	-	-	-	-	-
Otros Servicios Generales	-	-	-	-	-	-
<i>Desarrollo Social</i>	<b>185,704,000</b>	-	<b>185,704,000</b>	<b>108,890,842</b>	<b>106,308,150</b>	<b>76,813,158</b>
Protección Ambiental	-	-	-	-	-	-
Vivienda y Servicios a la Comunidad	-	-	-	-	-	-
Salud	-	-	-	-	-	-
Recreación, Cultura y Otras Manifestaciones Sociales	-	-	-	-	-	-
Educación	185,704,000	-	185,704,000	108,890,842	106,308,150	76,813,158
Protección Social	-	-	-	-	-	-
Otros Asuntos Sociales	-	-	-	-	-	-
<i>Desarrollo Económico</i>	-	-	-	-	-	-
Asuntos Económicos, Comerciales y Laborales en Gral.	-	-	-	-	-	-
Agropecuaria, Silvicultura, Pesca y Caza	-	-	-	-	-	-
Combustibles y Energía	-	-	-	-	-	-
Minería, Manufacturas y Construcción	-	-	-	-	-	-
Transporte	-	-	-	-	-	-
Comunicaciones	-	-	-	-	-	-
Turismo	-	-	-	-	-	-
Ciencia, Tecnología e Innovación	-	-	-	-	-	-
Otras Industrias y Otros Asuntos Económicos	-	-	-	-	-	-
<i>Otras no Clasificadas en Funciones Anteriores</i>	-	-	-	-	-	-
Transacciones de la Deuda Pública / Costo Financiero de la Deuda	-	-	-	-	-	-
Transferencias, Participaciones y Aportaciones entre Diferentes Niveles y Ordenes de Gobierno	-	-	-	-	-	-
Saneamiento del Sistema Financiero	-	-	-	-	-	-
Adeudos de Ejercicios Fiscales Anteriores	-	-	-	-	-	-
<b>Gasto Etiquetado</b>	<b>103,269,245</b>	-	<b>103,269,245</b>	<b>69,748,564</b>	<b>69,748,564</b>	<b>33,520,681</b>
<i>Gobierno</i>	-	-	-	-	-	-
Legislación	-	-	-	-	-	-
Justicia	-	-	-	-	-	-
Coordinación de la Política de Gobierno	-	-	-	-	-	-
Relaciones Exteriores	-	-	-	-	-	-
Asuntos Financieros y Hacendarios	-	-	-	-	-	-
Seguridad Nacional	-	-	-	-	-	-
Asuntos de Orden Público y de Seguridad Interior	-	-	-	-	-	-
Otros Servicios Generales	-	-	-	-	-	-
<i>Desarrollo Social</i>	<b>103,269,245</b>	-	<b>103,269,245</b>	<b>69,748,564</b>	<b>69,748,564</b>	<b>33,520,681</b>
Protección Ambiental	-	-	-	-	-	-
Vivienda y Servicios a la Comunidad	-	-	-	-	-	-
Salud	-	-	-	-	-	-
Recreación, Cultura y Otras Manifestaciones Sociales	-	-	-	-	-	-
Educación	103,269,245	-	103,269,245	69,748,564	69,748,564	33,520,681
Protección Social	-	-	-	-	-	-
Otros Asuntos Sociales	-	-	-	-	-	-
<i>Desarrollo Económico</i>	-	-	-	-	-	-
Asuntos Económicos, Comerciales y Laborales en Gral.	-	-	-	-	-	-
Agropecuaria, Silvicultura, Pesca y Caza	-	-	-	-	-	-
Combustibles y Energía	-	-	-	-	-	-
Minería, Manufacturas y Construcción	-	-	-	-	-	-
Transporte	-	-	-	-	-	-
Comunicaciones	-	-	-	-	-	-
Turismo	-	-	-	-	-	-
Ciencia, Tecnología e Innovación	-	-	-	-	-	-
Otras Industrias y Otros Asuntos Económicos	-	-	-	-	-	-
<i>Otras no Clasificadas en Funciones Anteriores</i>	-	-	-	-	-	-
Transacciones de la Deuda Pública / Costo Financiero de la Deuda	-	-	-	-	-	-
Transferencias, Participaciones y Aportaciones entre Diferentes Niveles y Ordenes de Gobierno	-	-	-	-	-	-
Saneamiento del Sistema Financiero	-	-	-	-	-	-
Adeudos de Ejercicios Fiscales Anteriores	-	-	-	-	-	-
<b>Total del Egresos</b>	<b>288,973,245</b>	-	<b>288,973,245</b>	<b>178,639,406</b>	<b>176,056,714</b>	<b>110,333,839</b>



Colegio de Bachilleres  
del Estado de Morelos

**COLEGIO DE BACHILLERES DEL ESTADO DE MORELOS**  
Estado Analítico del Ejercicio del Presupuesto de Egresos Detallado - LDF  
Clasificación de Servicios Personales por Categoría  
Del 1 de enero al 30 de septiembre de 2020  
(Pesos)



**MORELOS**  
ANFITRION DEL MUNDO

Concepto	Egresos					Subejercicio
	Aprobado	Ampliaciones/ (Reducciones)	Modificado	Devengado	Pagado	
<b>Gasto No Etiquetado</b>	<b>116,755,030</b>	-	<b>116,755,030</b>	<b>52,607,098</b>	<b>50,216,953</b>	<b>64,147,932</b>
<i>Personal Administrativo y de Servicio Público</i>	<i>116,755,030</i>	-	<i>116,755,030</i>	<i>52,607,098</i>	<i>50,216,953</i>	<i>64,147,932</i>
<i>Magisterio</i>	-	-	-	-	-	-
<i>Servicios de Salud</i>	-	-	-	-	-	-
<i>Personal Administrativo</i>	-	-	-	-	-	-
<i>Personal Médico, Paramédico y afín</i>	-	-	-	-	-	-
<i>Seguridad Pública</i>	-	-	-	-	-	-
<i>Gastos Asociados a la Implementación de Nuevas Leyes Fed. o Reformas a las Mismas</i>	-	-	-	-	-	-
<i>Nombre del Programa o Ley 1</i>	-	-	-	-	-	-
<i>Nombre del Programa o Ley 2</i>	-	-	-	-	-	-
<i>Sentencias Laborales Definitivas</i>	-	-	-	-	-	-
<b>Gasto Etiquetado</b>	<b>94,968,015</b>	-	<b>94,968,015</b>	<b>67,717,467</b>	<b>67,717,467</b>	<b>27,250,548</b>
<i>Personal Administrativo y de Servicio Público</i>	<i>94,968,015</i>	-	<i>94,968,015</i>	<i>67,717,467</i>	<i>67,717,467</i>	<i>27,250,548</i>
<i>Magisterio</i>	-	-	-	-	-	-
<i>Servicios de Salud</i>	-	-	-	-	-	-
<i>Personal Administrativo</i>	-	-	-	-	-	-
<i>Personal Médico, Paramédico y afín</i>	-	-	-	-	-	-
<i>Seguridad Pública</i>	-	-	-	-	-	-
<i>Gastos Asociados a la Implementación de Nuevas Leyes Fed. o Reformas a las Mismas</i>	-	-	-	-	-	-
<i>Nombre del Programa o Ley 1</i>	-	-	-	-	-	-
<i>Nombre del Programa o Ley 2</i>	-	-	-	-	-	-
<i>Sentencias Laborales Definitivas</i>	-	-	-	-	-	-
<b>Total del Gasto en Servicios Personales</b>	<b>211,723,045</b>	-	<b>211,723,045</b>	<b>120,324,565</b>	<b>117,934,420</b>	<b>91,398,480</b>

Concepto	Egresos					
	Aprobado	Ampliaciones/ (Reducciones)	Modificado	Devengado	Pagado	Subejercicio
	1	2	3 = ( 1 + 2 )	4	5	6 = ( 3 - 4 )
Gasto Corriente	249,795,505	(5,553,842)	244,241,663	128,525,804	125,943,112	115,715,859
Gasto de Capital	2,030,000	(4,500)	2,025,500	6,647	6,647	2,018,853
Amortización de la Deuda y Disminución de Pasivos	-	-	-	-	-	-
Pensiones y Jubilaciones	37,147,740	5,558,342	42,706,082	50,106,955	50,106,955	(7,400,873)
Participaciones	-	-	-	-	-	-
<b>Total del Gasto</b>	<b>288,973,245</b>	<b>-</b>	<b>288,973,245</b>	<b>178,639,406</b>	<b>176,056,714</b>	<b>110,333,839</b>







Colegio de Bachilleres  
del Estado de Morelos

# Información Programática

CUENTA PÚBLICA  
COLEGIO DE BACHILLERES DEL ESTADO DE MORELOS  
ENERO - SEPTIEMBRE

2020





Concepto	Egresos					Subejercicio
	Aprobado	Ampliaciones/ (Reducciones)	Modificado	Devengado	Pagado	
	1	2	3 = (1 + 2)	4	5	6 = (3 - 4)
<b>Programas</b>						
<b>Subsidios: Sector Social y Privado o Ent. Federativas y Municipios</b>						
Sujetos a Reglas de Operación	-	-	-	-	-	-
Otros Subsidios	-	-	-	-	-	-
<b>Desempeño de las Funciones</b>	288,973,245	-	288,973,245	178,639,406	176,056,714	110,333,839
Prestación de Servicios Públicos	288,973,245	-	288,973,245	178,639,406	176,056,714	110,333,839
Provisión de Bienes Públicos	-	-	-	-	-	-
Planeación, Seguimiento y Evaluación de Políticas Públicas	-	-	-	-	-	-
Promoción y Fomento	-	-	-	-	-	-
Regulación y Supervisión	-	-	-	-	-	-
Funciones de las Fuerzas Armadas (Únicamente Gobierno Federal)	-	-	-	-	-	-
Específicos	-	-	-	-	-	-
Proyectos de Inversión	-	-	-	-	-	-
<b>Administrativos y de Apoyo</b>	-	-	-	-	-	-
Apoyo al Proceso Presupuestario y para Mejorar la Eficiencia Institucional	-	-	-	-	-	-
Apoyo a la Función Pública y al Mejoramiento de la Gestión	-	-	-	-	-	-
Operaciones Ajenas	-	-	-	-	-	-
<b>Compromisos</b>	-	-	-	-	-	-
Obligaciones de Cumplimiento de Resolución Jurisdiccional	-	-	-	-	-	-
Desastres Naturales	-	-	-	-	-	-
<b>Obligaciones</b>	-	-	-	-	-	-
Pensiones y Jubilaciones	-	-	-	-	-	-
Aportaciones a la Seguridad Social	-	-	-	-	-	-
Aportaciones a Fondos de Estabilización	-	-	-	-	-	-
Aportaciones a Fondos de Inversión y Reestructura de Pensiones	-	-	-	-	-	-
<b>Programas de Gasto Federalizado (Gobierno Federal)</b>	-	-	-	-	-	-
Gasto Federalizado	-	-	-	-	-	-
<b>Participaciones a Entidades Federativas y Municipios</b>	-	-	-	-	-	-
<b>Costo financiero, deuda o apoyos a deudores y ahorradores de la banca</b>	-	-	-	-	-	-
<b>Adeudos de ejercicios fiscales anteriores</b>	-	-	-	-	-	-
<b>Total del Gasto</b>	<b>288,973,245</b>	<b>-</b>	<b>288,973,245</b>	<b>178,639,406</b>	<b>176,056,714</b>	<b>110,333,839</b>

COLEGIO DE BACHILLERES DEL ESTADO DE MORELOS  
Indicadores de Postura Fiscal  
Del 1 de enero al 30 de septiembre de 2020  
(Pesos)

Concepto	Estimado	Devengado	Pagado <sup>3</sup>
<b>I. Ingresos Presupuestarios (I=1+2)</b>	<b>288,973,245</b>	<b>209,374,295</b>	<b>209,374,295</b>
1. Ingresos del Gobierno de la Entidad Federativa 1	31,000,000	29,726,537	29,726,537
2. Ingresos del Sector Paraestatal 1	257,973,245	179,647,758	179,647,758
<b>II. Egresos Presupuestarios (II=3+4)</b>	<b>288,973,245</b>	<b>178,639,406</b>	<b>176,056,714</b>
3. Egresos del Gobierno de la Entidad Federativa 2	-	-	-
4. Egresos del Sector Paraestatal 2	288,973,245	178,639,406	176,056,714
<b>III. Balance Presupuestario (Superávit o Déficit) (III = I - II)</b>	<b>-</b>	<b>30,734,889</b>	<b>33,317,581</b>

Concepto	Estimado	Devengado	Pagado <sup>3</sup>
<b>III. Balance presupuestario (Superávit o Déficit)</b>	<b>-</b>	<b>30,734,889</b>	<b>33,317,581</b>
<b>IV. Intereses, Comisiones y Gastos de la Deuda</b>	<b>-</b>	<b>-</b>	<b>-</b>
<b>V. Balance Primario ( Superávit o Déficit) (V= III - IV)</b>	<b>-</b>	<b>30,734,889</b>	<b>33,317,581</b>

Concepto	Estimado	Devengado	Pagado <sup>3</sup>
<b>A. Financiamiento</b>	<b>-</b>	<b>-</b>	<b>-</b>
<b>B. Amortización de la deuda</b>	<b>-</b>	<b>-</b>	<b>-</b>
<b>C. Endeudamiento ó desendeudamiento (C = A - B)</b>	<b>-</b>	<b>-</b>	<b>-</b>

1 Los Ingresos que se presentan son los ingresos presupuestarios totales sin incluir los ingresos por financiamientos. Los Ingresos del Gobierno de la Entidad Federativa corresponden a los del Poder Ejecutivo, Legislativo Judicial y Autónomos.

2 Los egresos que se presentan son los egresos presupuestarios totales sin incluir los egresos por amortización. Los egresos del Gobierno de la Entidad Federativa corresponden a los del Poder Ejecutivo, Legislativo, Judicial y Órganos Autónomos.

3 Para Ingresos se reportan los ingresos recaudados; para egresos se reportan los egresos pagados.

## **PROGRAMAS Y PROYECTOS DE INVERSIÓN**

“Este Ente no cuenta con Programas y Proyectos de Inversión a la Fecha del 30 de Septiembre de 2020”.

# COLEGIO DE BACHILLERES DEL ESTADO DE MORELOS

## INDICADORES DE RESULTADOS

PERIODO: 1 DE ENERO DE 2020 AL 30 DE SEPTIEMBRE DE 2020

Nivel	Objetivos (Resumen Narrativo)	RESULTADOS										Estado de Cumplimiento o del 80-100% Amarillo: Puntualidad
		INDICADORES					AVANCE ACUMULADO Al periodo					
		Nombre del Indicador	Definición del indicador	Método de cálculo	Unidad de medida	Tipo-Dimensión-Sentido de medición-Frecuencia de medición	Linea base 2019	1er. Trim	2do. Trim.	3er. Trim.	4to. Trim.	
Fin	4. Contribuir a la cobertura educativa con equidad y calidad en los servicios educativos en los niveles Básico, Medio Superior, Superior y Capacitación para el Trabajo.	Porcentaje de Absorción en Educación Media Superior	Proporción de alumnos que ingresan a un nivel medio superior con relación al número de alumnos egresados de secundaria	$(\text{Número de alumnos de nuevo ingreso en el ciclo "2020-2021"} / \text{Total de alumnos egresados de la Secundaria en el ciclo "2019-2020"})*100$	Porcentaje	Estratégico-Eficacia-Ascendente-Anual	15%		15.0%		0.00	0.0%
Propósito	Los alumnos concluyen su educación media superior	Porcentaje de eficiencia terminal	Porcentaje de alumnos que concluyen satisfactoriamente la educación media superior.	$(\text{Número de alumnos egresados de la generación n} / \text{Total de alumnos inscritos en el primer periodo de la generación}) * 100$	Porcentaje	Estratégico-Eficacia-Ascendente-Anual	69%		69.0%		0.00	0.0%
Componente 1	Educación impartida a alumnos de Educación Media Superior	Porcentaje de abandono escolar	Porcentaje de alumnos que abandonan sus estudios por ciclo escolar	$(\text{Matrícula inicial del ciclo escolar "n"- egresados de ciclo escolar "n-1"} / \text{Matrícula inicial del ciclo escolar "n"- alumnos de nuevo ingreso a primer grado del ciclo escolar "n-1"} / \text{matrícula de ciclo escolar "n-1"} * 100)$	Porcentaje	Estratégico-Eficacia-Descendente-Anual	12%		12%		0.00	0.0%
Actividad 1.1	Promoción de la oferta educativa a alumnos de secundaria	Publicación de convocatoria para alumnos egresados de educación secundaria	Cantidad de alumnos atendidos en las instituciones públicas de educación media superior	Suma de alumnos atendidos en el ciclo escolar "2019-2020" en el Cobaeem.	Alumnos	Estratégico-Eficacia-Ascendente-Anual	12,860	12,860	12,860	12,860	11158	-13.23%
Actividad 1.2	Promoción de la oferta educativa	Promoción de la oferta educativa a alumnos de secundaria	Costo promedio anual por alumno atendido	Presupuesto asignado en 2020 / Matrícula de alumnos registrada en 2020	Pesos	Estratégico-Economía-Ascendente-Anual	20,266	20,266	20,266	20,266	25,898	28%
Componente 2	Realización de cursos de docentes	Realización de cursos de docentes	Porcentaje de docentes que reciben capacitación	Convocatoria publicada en medios impresos y electrónicos	Convocatoria	Gestión-Ascendente-Anual	1	1	1	1	1	100.0%
Actividad 2.1	Realización de cursos de docentes	Realización de cursos de docentes	Porcentaje de docentes convocados a tomar los cursos de capacitación	Suma del presupuesto ejercido por promoción	Pesos	Gestión-Ascendente-Anual	190,000	190,000	190,000	190,000	-	0.0%
Actividad 2.2	Realización de cursos de docentes	Realización de cursos de docentes	Porcentaje de docentes convocados a tomar los cursos de capacitación	$(\text{Número de docentes convocados} / \text{Total de docentes programados}) * 100$	Porcentaje	Estratégico-Ascendente-Trimestral	70% 20.0%	40.0%	50.0%	70.0%	451	50.0%
				$(\text{Número de docentes convocados} / \text{Total de docentes programados}) * 100$	Porcentaje	Estratégico-Eficacia-Ascendente-Trimestral	80%	40%	80%	80%	450	100.0%
				$(\text{Número de cursos realizados} / \text{Total de cursos registrados en el programa anual de capacitación}) * 100$	Porcentaje	Estratégico-Ascendente-Trimestral	80% 50.0%	50.0%	90.0%	90.0%	13	100.00%



Colegio de Bachilleres  
del Estado de Morelos

# Anexos

CUENTA PÚBLICA  
COLEGIO DE BACHILLERES DEL ESTADO DE MORELOS  
ENERO - SEPTIEMBRE

2020









## RELACIÓN DE ESQUEMAS BURSÁTILES Y DE COBERTURAS FINANCIERAS

“Este Ente no cuenta con Esquemas Bursátiles y de Coberturas Financieras a la Fecha del 30 de Septiembre de 2020”.





**MORELOS**  
2018 - 2024



# Colegio de Educación Profesional Técnica del Estado de Morelos

CUENTA PÚBLICA CONSOLIDADA  
ENTIDADES PARAESTATALES  
ENERO - SEPTIEMBRE

2020





# Introducción

CUENTA PÚBLICA  
COLEGIO DE EDUCACIÓN PROFESIONAL TÉCNICA DEL  
ESTADO DE MORELOS  
ENERO - SEPTIEMBRE

2020



## Introducción

El Colegio de Educación Profesional Técnica del Estado de Morelos (Conalep Morelos), es un Organismo Público Descentralizado de la Administración Pública del Estado de Morelos, que tiene como objetivo formar profesionales técnicos bachiller líderes, competitivos y con responsabilidad social, a través de un Modelo Académico de Calidad para la Competitividad lo que proporciona a sus egresados la capacidad de trabajar en el sector productivo estatal, nacional e internacional, contribuyendo al desarrollo humano sustentable y al fortalecimiento de la sociedad del conocimiento.

Es la primera opción de Educación Media Superior en el Estado de Morelos, la que mejor responde a las necesidades de los sectores productivos del país, nuestra institución está a la vanguardia en la educación tecnológica y cuenta con estándares de clase mundial, por lo que nuestros egresados son solicitados por los diferentes empleadores a nivel nacional e internacional.

La actuación de este Organismo se realiza bajo los parámetros que al efecto determina el marco normativo que rige su función y en el caso específico del ejercicio del gasto público y rendición de cuentas, Conalep Morelos cumple con la normatividad inherente a este rubro tanto en el ámbito federal, como en el estatal, siendo de destacarse que en el caso específico de la Ley General de Contabilidad Gubernamental y demás normatividad aplicable a la materia ha dado cabal cumplimiento a las acciones tendientes a la Armonización Contable.

Al efecto, es de comentarse que el Organismo cuenta con un Sistema Contable denominado “SQL Control de Administración Presupuestal” (SCODAP), con la finalidad de generar en tiempo real, estados financieros de ejecución presupuestaria y otra información programática y de resultados que facilite la toma de decisiones, sobre la transparencia de la programación con base en resultados, a la evaluación y a la rendición de cuentas.

Derivado de los trabajos que en esta materia se han llevado a cabo, en coordinación con el Gobierno del Estado, a la fecha se tiene un avance sobre el particular a partir del ejercicio fiscal 2014 el Colegio lo tiene implementado ya en su totalidad. Bajo los lineamientos del Consejo Nacional de Armonización Contable (CONAC).







# Información Contable

CUENTA PÚBLICA  
COLEGIO DE EDUCACIÓN PROFESIONAL TÉCNICA DEL  
ESTADO DE MORELOS  
ENERO - SEPTIEMBRE

2020



Concepto	2020	2019	Concepto	2020	2019
<b>INGRESOS Y OTROS BENEFICIOS</b>			<b>GASTOS Y OTRAS PÉRDIDAS</b>		
<i>Ingresos de la Gestión</i>			<i>Gastos de Funcionamiento</i>		
Impuestos	16,275,460	17,856,588	Servicios Personales	76,492,873	75,894,597
Cuotas y Aportaciones de Seguridad Social	-	-	Materiales y Suministros	67,609,950	67,025,681
Contribuciones de Mejoras	-	-	Servicios Generales	704,519	1,455,453
Derechos	-	-		8,178,404	7,413,463
Productos	-	-	<i>Transferencias, Asignaciones, Subsidios y Otras Ayudas</i>	168,977	286,867
Aprovechamientos	-	-	Transferencias Internas y Asignaciones al Sector Público	-	-
Ingresos por Venta de Bienes y Prestación de Servicios	16,275,460	17,856,588	Transferencias al Resto del Sector Público	-	-
			Subsidios y Subvenciones	-	-
<i>Participaciones, Aportaciones, Convenios, Incentivos Derivados de la Colaboración Fiscal, Fondos Distintos de Aportaciones, Transferencias, Asignaciones, Subsidios y Subvenciones, y Pensiones y Jubilaciones</i>	68,852,379	66,571,023	Ayudas Sociales	168,977	286,867
Participaciones, Aportaciones, Convenios, Incentivos Derivados de la Colaboración Fiscal y Fondos Distintos de Aportaciones	68,852,379	66,571,023	Pensiones y Jubilaciones	-	-
Transferencias, Asignaciones, Subsidios y Subvenciones, y Pensiones y Jubilaciones	-	-	Transferencias a Fideicomisos, Mandatos y Contratos Análogos	-	-
			Transferencias a la Seguridad Social	-	-
			Donativos	-	-
			Transferencias al Exterior	-	-
			<i>Participaciones y Aportaciones</i>	-	-
<b>Otros Ingresos y Beneficios</b>	26,425	87,078	Participaciones	-	-
Ingresos Financieros	26,425	87,078	Aportaciones	-	-
Incremento por Variación de Inventarios	-	-	Convenios	-	-
Disminución del Exceso de Estimaciones por Pérdida o Deterioro u Obsolescencia	-	-	<i>Intereses, Comisiones y Otros Gastos de la Deuda Pública</i>	-	-
Disminución del Exceso de Provisiones	-	-	Intereses de la Deuda Pública	-	-
Otros Ingresos y Beneficios Varios	-	-	Comisiones de la Deuda Pública	-	-
			Gastos de la Deuda Pública	-	-
			Costo por Coberturas	-	-
			Apoyos Financieros	-	-
<b>Total de Ingresos y Otros Beneficios</b>	85,154,264	84,514,689	<i>Otros Gastos y Pérdidas Extraordinarias</i>	1,280,983	1,498,953
			Estimaciones, Depreciaciones, Deterioros, Obsolescencia y Amortizaciones	1,280,983	1,498,953
			Provisiones	-	-
			Disminución de Inventarios	-	-
			Aumento por Insuficiencia de Estimaciones por Pérdida o Deterioro u Obsolescencia	-	-
			Aumento por Insuficiencia de Provisiones	-	-
			Otros Gastos	-	-
			<i>Inversión Pública</i>	-	-
			Inversión Pública no Capitalizable	-	-
			<b>Total de Gastos y Otras Pérdidas</b>	77,942,833	77,680,417
			<b>Resultados del Ejercicio (Ahorro/Desahorro)</b>	7,211,431	6,834,272

Bajo protesta de decir verdad declaramos que los Estados Financieros y sus Notas son razonablemente correctos y responsabilidad del emisor.

CONCEPTO	Año		CONCEPTO	Año	
	2020	2019		2020	2019
<b>ACTIVO</b>			<b>PASIVO</b>		
<b>Activo Circulante</b>			<b>Pasivo Circulante</b>		
Efectivo y Equivalentes	16,968,611	14,361,593	Cuentas por Pagar a Corto Plazo	15,135,348	16,469,192
Derechos a Recibir Efectivo o Equivalentes	2,040,076	5,797,003	Documentos por Pagar a Corto Plazo	-	-
Derechos a Recibir Bienes o Servicios	-	-	Porción a Corto Plazo de la Deuda Pública a Largo Plazo	-	-
Inventarios	-	-	Títulos y Valores a Corto Plazo	-	-
Almacenes	-	-	Pasivos Diferidos a Corto Plazo	-	-
Estimación por Pérdida o Deterioro de Activos Circulantes	-	-	Fondos y Bienes de Terceros en Garantía y/o Administración a Corto Plazo	254,800	254,800
Otros Activos Circulantes	6,640	6,640	Provisiones a Corto Plazo	-	-
<b>Total de Activos Circulantes</b>	<b>19,015,327</b>	<b>20,165,236</b>	Otros Pasivos a Corto Plazo	348,118	347,816
			<b>Total de Pasivos Circulantes</b>	<b>15,738,266</b>	<b>17,071,808</b>
<b>Activo No Circulante</b>			<b>Pasivo No Circulante</b>		
Inversiones Financieras a Largo Plazo	-	-	Cuentas por Pagar a Largo Plazo	-	-
Derechos a Recibir Efectivo o Equivalentes a Largo Plazo	-	-	Documentos por Pagar a Largo Plazo	-	-
Bienes Inmuebles, Infraestructura y Construcciones en Proceso	115,457,534	115,457,534	Deuda Pública a Largo Plazo	-	-
Bienes Muebles	60,322,315	60,080,733	Pasivos Diferidos a Largo Plazo	-	-
Bienes Intangibles	314,166	314,166	Fondos y Bienes de Terceros en Garantía y/o en Administración a Largo Plazo	-	-
Depreciación, Deterioro y Amortización Acumulada de Bienes	(18,785,678)	(17,001,490)	Provisiones a Largo Plazo	-	-
Activos Diferidos	-	-	<b>Total de Pasivos No Circulantes</b>	<b>-</b>	<b>-</b>
Estimación por Pérdida o Deterioro de Activos no Circulantes	-	-	<b>Total del Pasivo</b>	<b>15,738,266</b>	<b>17,071,808</b>
Otros Activos no Circulantes	-	-			
<b>Total de Activos No Circulantes</b>	<b>157,308,337</b>	<b>158,850,943</b>	<b>HACIENDA PÚBLICA / PATRIMONIO</b>		
<b>Total del Activo</b>	<b>176,323,664</b>	<b>179,016,179</b>	<i>Hacienda Pública / Patrimonio Contribuido</i>	<b>116,718,786</b>	<b>116,483,491</b>
			Aportaciones	116,718,786	116,483,491
			Donaciones de Capital	-	-
			Actualización de la Hacienda Pública / Patrimonio	-	-
			<b>Hacienda Pública / Patrimonio Generado</b>	<b>43,866,612</b>	<b>45,460,880</b>
			Resultados del Ejercicio (Ahorro / Desahorro)	7,211,431	6,834,272
			Resultados de Ejercicios Anteriores	36,287,347	38,258,418
			Revalúos	-	-
			Reservas	367,834	368,190
			Rectificaciones de Resultados de Ejercicios Anteriores	-	-
			<b>Exceso o Insuficiencia en la Actualización de la Hacienda Pública / Patrimonio</b>	<b>-</b>	<b>-</b>
			Resultado por Posición Monetaria	-	-
			Resultado por Tenencia de Activos no Monetarios	-	-
			<b>Total Hacienda Pública / Patrimonio</b>	<b>160,585,398</b>	<b>161,944,371</b>
			<b>Total del Pasivo y Hacienda Pública / Patrimonio</b>	<b>176,323,664</b>	<b>179,016,179</b>

Bajo protesta de decir verdad declaramos que los Estados Financieros y sus Notas son razonablemente correctos y responsabilidad del emisor.

CONCEPTO	30 de septiembre 2020	31 de diciembre 2019	CONCEPTO	30 de septiembre 2020	31 de diciembre 2019
<b>ACTIVO</b>			<b>PASIVO</b>		
<b>Activo Circulante</b>			<b>Activo Circulante</b>		
Efectivo y Equivalentes	16,968,611	11,560,245	Cuentas por Pagar a Corto Plazo	15,135,348	18,090,442
Efectivo	16,968,608	11,560,245	Servicios Personales por Pagar a Corto Plazo	7,281,194	7,887,292
Bancos/Tesorería	-	-	Proveedores por Pagar a Corto Plazo	1,859,354	2,555,104
Bancos/Dependencias y Otros	-	-	Contratistas por Obras Públicas por Pagar a Corto Plazo	-	-
Inversiones Temporales (Hasta 3 meses)	-	-	Participaciones y Aportaciones por Pagar a Corto Plazo	-	-
Fondos con Afectación Específica	-	-	Transferencias Otorgadas por Pagar a Corto Plazo	-	-
Depósitos de Fondos de Terceros en Garantía y/o Admón.	-	-	Int., Comisiones y Otros Gastos de la Deuda Púb. por Pagar a Corto Plazo	-	-
Otros Efectivos y Equivalentes	3	-	Retenciones y Contribuciones por Pagar a Corto Plazo	1,986,486	3,948,138
			Devoluciones de la Ley de Ingresos por Pagar a Corto Plazo	-	-
			Otras Cuentas por Pagar a Corto Plazo	4,008,314	3,699,908
Derechos a Recibir Efectivo o Equivalentes	2,040,076	2,519,687	Documentos por Pagar a Corto Plazo	-	-
Inversiones Financieras de Corto Plazo	-	-	Documentos Comerciales por Pagar a Corto Plazo	-	-
Cuentas por Cobrar a Corto Plazo	251,519	299,519	Documentos con Contratistas por Obras Púb. por Pagar a Corto Plazo	-	-
Deudores Diversos por Cobrar a Corto Plazo	1,787,451	2,219,293	Otros Documentos por Pagar a Corto Plazo	-	-
Ingresos por Recuperar a Corto Plazo	-	-	Porción a Corto Plazo de la Deuda Pública a Largo Plazo	-	-
Deudores por Anticipos de la Tesorería a Corto Plazo	-	-	Porción a Corto Plazo de la Deuda Pública	-	-
Préstamos Otorgados a Corto Plazo	-	-	Porción a Corto Plazo de Arrendamiento Financiero	-	-
Otros Derechos a Recibir Efectivo o Equiv. a Corto Plazo	1,106	875	Títulos y Valores a Corto Plazo	-	-
Derechos a Recibir Bienes o Servicios	-	-	Pasivos Diferidos a Corto Plazo	-	-
Ant. a Proveedores por Adq. de Bienes y Prest. de Serv. a Corto Plazo	-	-	Ingresos Cobrados por Adelantado a Corto Plazo	-	-
Ant. a Proveedores por Adq. de Bienes Inm. y Muebles a Corto Plazo	-	-	Intereses Cobrados por Adelantado a Corto Plazo	-	-
Ant. a Proveedores por Adq. de Bienes Intangibles a Corto Plazo	-	-	Otros Pasivos Diferidos a Corto Plazo	-	-
Anticipo a Contratistas por Obras Públicas a Corto Plazo	-	-	Fondos y Bienes de Terceros en Garantía y/o Admón. a C. P.	254,800	254,800
Otros Derechos a Recibir Bienes o Servicios a Corto Plazo	-	-	Fondos en Garantía a Corto Plazo	-	-
Inventarios	-	-	Fondos en Administración a Corto Plazo	-	-
Inventario de Mercancías para Venta	-	-	Fondos Contingentes a Corto Plazo	254,800	254,800
Inventario de Mercancías Terminadas	-	-	Otros Fondos de Terceros en Garantía y/o Administración a Corto Plazo	-	-
Inventario de Mercancías en Proceso de Elaboración	-	-	Valores y Bienes en Garantía a Corto Plazo	-	-
Inventario de Materias Primas, Mat. y Suministros para Producción	-	-	Provisiones a Corto Plazo	-	-
Bienes en Tránsito	-	-	Provisión para Demandas y Juicios a Corto Plazo	-	-
Almacenes	-	-	Provisión para Contingencias a Corto Plazo	-	-
Estimación por Pérdida o Deterioro de Activos Circulantes	-	-	Otras Provisiones a Corto Plazo	-	-
Est. para Ctas. Incobrables por Derechos a Recibir Efectivo o Equiv.	-	-	Otros Pasivos a Corto Plazo	348,118	359,783
Estimación por Deterioro de Inventarios	-	-	Ingresos por Clasificar	-	-
Otros Activos Circulantes	6,640	6,640	Recaudación por Participar	-	-
Valores en Garantía	6,640	6,640	Otros Pasivos Circulantes	348,118	359,783
Bienes en Garantía (excluye depósitos de fondos)	-	-			
Bienes Deriv. de Embargos, Decom., Aseguramientos y Dación en Pago	-	-			
Adquisición con Fondos de Terceros	-	-			
<b>Total de Activos Circulantes</b>	<b>19,015,327</b>	<b>14,086,572</b>	<b>Total de Pasivos Circulantes</b>	<b>15,738,266</b>	<b>18,705,025</b>

CONCEPTO	30 de septiembre 2020	31 de diciembre 2019	CONCEPTO	30 de septiembre 2020	31 de diciembre 2019
<b>Activo No Circulante</b>			<b>Pasivo No Circulante</b>		
Inversiones Financieras a Largo Plazo	-	-	Cuentas por Pagar a Largo Plazo	-	-
Derechos a Recibir Efectivo o Equivalentes a Largo Plazo	-	-	Documentos por Pagar a Largo Plazo	-	-
Bienes Inmuebles, Infraestructura y Const. en Proceso	115,457,534	115,457,534	Deuda Pública a Largo Plazo	-	-
Bienes Muebles	60,322,315	60,322,315	Pasivos Diferidos a Largo Plazo	-	-
Activos Intangibles	314,166	314,166	Fdos. y Bienes de Terceros en Garantía y/o en Admón. a L.P.	-	-
Depreciación, Deterioro y Amortización Acumulada de Bienes	(18,785,678)	(17,504,695)	Provisiones a Largo Plazo	-	-
Activos Diferidos	-	-	<b>Total de Pasivos No Circulantes</b>	-	-
Estimación por Pérdida o Deterioro de Activos no Circulantes	-	-	<b>Total del Pasivo</b>	<b>15,738,266</b>	<b>18,705,025</b>
Otros Activos no Circulantes	-	-			
<b>Total de Activos No Circulantes</b>	<b>157,308,337</b>	<b>158,589,320</b>	<b>HACIENDA PÚBLICA / PATRIMONIO</b>		
			<i>Hacienda Pública / Patrimonio Contribuido</i>	<b>116,718,786</b>	<b>116,718,786</b>
<b>Total del Activo</b>	<b>176,323,664</b>	<b>172,675,892</b>	Aportaciones	116,718,786	116,718,786
			Donaciones de Capital	-	-
			Actualización de la Hacienda Pública / Patrimonio	-	-
			<i>Hacienda Pública / Patrimonio Generado</i>	<b>43,866,612</b>	<b>37,252,081</b>
			Resultados del Ejercicio (Ahorro / Desahorro)	7,211,431	(1,535,006)
			Resultados de Ejercicios Anteriores	36,287,347	38,419,253
			Revalúos	-	-
			Reservas	367,834	367,834
			Rectificaciones de Resultados de Ejercicios Anteriores	-	-
			<b>Exceso o Insuficiencia en la Actualización de la Hacienda Pública / Patrimonio</b>	-	-
			Resultado por Posición Monetaria	-	-
			Resultado por Tenencia de Activos no Monetarios	-	-
			<b>Total Hacienda Pública / Patrimonio</b>	<b>160,585,398</b>	<b>153,970,867</b>
			<b>Total del Pasivo y Hacienda Pública / Patrimonio</b>	<b>176,323,664</b>	<b>172,675,892</b>

Bajo protesta de decir verdad declaramos que los Estados Financieros y sus Notas son razonablemente correctos y responsabilidad del emisor.

Concepto	Origen	Aplicación	Concepto	Origen	Aplicación
<b>ACTIVO</b>	<b>1,760,594</b>	<b>5,408,366</b>	<b>PASIVO</b>	-	<b>2,966,759</b>
<b>Activo Circulante</b>	<b>479,611</b>	<b>5,408,366</b>	<b>Pasivo Circulante</b>	-	<b>2,966,759</b>
Efectivo y Equivalentes	-	5,408,366	Cuentas por Pagar a Corto Plazo	-	2,955,094
Derechos a Recibir Efectivo o Equivalentes	479,611	-	Documentos por Pagar a Corto Plazo	-	-
Derechos a Recibir Bienes o Servicios	-	-	Porción a Corto Plazo de la Deuda Pública a Largo Plazo	-	-
Inventarios	-	-	Títulos y Valores a Corto Plazo	-	-
Almacenes	-	-	Pasivos Diferidos a Corto Plazo	-	-
Estimación por Pérdida o Deterioro de Activos Circulantes	-	-	Fdos. y Bienes de Terceros en Garantía y/o Admón. a C. P.	-	-
Otros Activos Circulantes	-	-	Provisiones a Corto Plazo	-	-
			Otros Pasivos a Corto Plazo	-	11,665
<b>Activo No Circulante</b>	<b>1,280,983</b>	-	<b>Pasivo No Circulante</b>	-	-
Inversiones Financieras a Largo Plazo	-	-	Cuentas por Pagar a Largo Plazo	-	-
Derechos a Recibir Efectivo o Equivalentes a Largo Plazo	-	-	Documentos por Pagar a Largo Plazo	-	-
Bienes Inmuebles, Infraestructura y Constr. en Proceso	-	-	Deuda Pública a Largo Plazo	-	-
Bienes Muebles	-	-	Pasivos Diferidos a Largo Plazo	-	-
Activos Intangibles	-	-	Fdos. y Bienes de Terceros en Garantía y/o Admón. a L. P.	-	-
Depreciación, Deterioro y Amort. Acumulada de Bienes	1,280,983	-	Provisiones a Largo Plazo	-	-
Activos Diferidos	-	-	<b>HACIENDA PÚBLICA / PATRIMONIO</b>	<b>8,746,437</b>	<b>2,131,906</b>
Est. por Pérdida o Deterioro de Activos no Circulantes	-	-	<i>Hacienda Pública / Patrimonio Contribuido</i>	-	-
Otros Activos no Circulantes	-	-	Aportaciones	-	-
			Donaciones de Capital	-	-
			Actualización de la Hacienda Pública / Patrimonio	-	-
			<b>Hacienda Pública / Patrimonio Generado</b>	<b>8,746,437</b>	<b>2,131,906</b>
			Resultados del Ejercicio (Ahorro / Desahorro)	8,746,437	-
			Resultados de Ejercicios Anteriores	-	2,131,906
			Revalúos	-	-
			Reservas	-	-
			Rectificaciones de Resultados de Ejercicios Anteriores	-	-
			<b>Exceso o Insuficiencia en la Actualización de la Hacienda Pública / Patrimonio</b>	-	-
			Resultado por Posición Monetaria	-	-
			Resultado por Tenencia de Activos no Monetarios	-	-

Bajo protesta de decir verdad declaramos que los Estados Financieros y sus Notas son razonablemente correctos y responsabilidad del emisor.



Concepto	1 Saldo Inicial	2 Cargos del Periodo	3 Abonos del Periodo	4 = (1 + 2 - 3) Saldo Final	Variación del Periodo (4 - 1)
<b>ACTIVO</b>	<b>172,675,892</b>	<b>1,011,302,397</b>	<b>1,007,654,625</b>	<b>176,323,664</b>	<b>3,647,772</b>
<i>Activo Circulante</i>	<b>14,086,572</b>	<b>1,011,302,397</b>	<b>1,006,373,642</b>	<b>19,015,327</b>	<b>4,928,755</b>
Efectivo y Equivalentes	11,560,245	910,310,815	904,902,449	16,968,611	5,408,366
Derechos a Recibir Efectivo o Equivalentes	2,519,687	100,991,582	101,471,193	2,040,076	(479,611)
Derechos a Recibir Bienes o Servicios	-	-	-	-	-
Inventarios	-	-	-	-	-
Almacenes	-	-	-	-	-
Estimación por Pérdida o Deterioro de Activos Circulantes	-	-	-	-	-
Otros Activos Circulantes	6,640	-	-	6,640	-
<b>Activo No Circulante</b>	<b>158,589,320</b>	<b>-</b>	<b>1,280,983</b>	<b>157,308,337</b>	<b>(1,280,983)</b>
Inversiones Financieras a Largo Plazo	-	-	-	-	-
Derechos a Recibir Efectivo o Equivalentes a Largo Plazo	-	-	-	-	-
Bienes Inmuebles, Infraestructura y Constr. en Proceso	115,457,534	-	-	115,457,534	-
Bienes Muebles	60,322,315	-	-	60,322,315	-
Activos Intangibles	314,166	-	-	314,166	-
Depreciación, Deterioro y Amort. Acumulada de Bienes	(17,504,695)	-	1,280,983	(18,785,678)	(1,280,983)
Activos Diferidos	-	-	-	-	-
Est. por Pérdida o Deterioro de Activos no Circulantes	-	-	-	-	-
Otros Activos no Circulantes	-	-	-	-	-

Bajo protesta de decir verdad declaramos que los Estados Financieros y sus Notas son razonablemente correctos y responsabilidad del emisor.

Denominación de las Deudas	Moneda de Contratación	Institución o País Acreedor	Saldo Inicial del Periodo	Saldo Final del Periodo
<b>DEUDA PÚBLICA</b>				
<b>Corto Plazo</b>				
<b>Deuda Interna</b>	Pesos		-	-
Instituciones de Crédito			-	-
Títulos y Valores			-	-
Arrendamientos Financieros			-	-
<b>Deuda Externa</b>	Pesos		-	-
Organismos Financieros Internacionales			-	-
Deuda Bilateral			-	-
Títulos y Valores			-	-
Arrendamientos Financieros			-	-
<i>Subtotal a Corto Plazo</i>			-	-
<b>Largo Plazo</b>				
<b>Deuda Interna</b>	Pesos		-	-
Instituciones de Crédito			-	-
Títulos y Valores			-	-
Arrendamientos Financieros			-	-
<b>Deuda Externa</b>	Pesos		-	-
Organismos Financieros Internacionales			-	-
Deuda Bilateral			-	-
Títulos y Valores			-	-
Arrendamientos Financieros			-	-
<i>Subtotal a Largo Plazo</i>			-	-
Otros Pasivos			18,705,025	15,738,266
<b>Total Deuda y Otros Pasivos</b>			<b>18,705,025</b>	<b>15,738,266</b>

Bajo protesta de decir verdad declaramos que los Estados Financieros y sus Notas son razonablemente correctos y responsabilidad del emisor.

Denominación de la Deuda Pública y Otros Pasivos	Saldo al 31 de Diciembre de 2019	Disposiciones del Periodo	Amortizaciones del Periodo	Revaluaciones, Reclasificaciones y Otros Ajustes	Saldo Final del Periodo	Pago de Intereses del Periodo	Pago de Comisiones y demás costos asociados durante el Periodo
<b>Deuda Pública</b>	-	-	-	-	-	-	-
<i>Corto Plazo</i>	-	-	-	-	-	-	-
<i>Instituciones de Crédito</i>	-	-	-	-	-	-	-
<i>Títulos y Valores</i>	-	-	-	-	-	-	-
<i>Arrendamientos Financieros</i>	-	-	-	-	-	-	-
<i>Largo Plazo</i>	-	-	-	-	-	-	-
<i>Instituciones de Crédito</i>	-	-	-	-	-	-	-
<i>Títulos y Valores</i>	-	-	-	-	-	-	-
<i>Arrendamientos Financieros</i>	-	-	-	-	-	-	-
<b>Otros Pasivos</b>	<b>18,705,025</b>	-	-	-	<b>15,738,266</b>	-	-
<b>Total de la Deuda Pública y Otros Pasivos</b>	<b>18,705,025</b>	-	-	-	<b>15,738,266</b>	-	-
<b>Deuda Contingente<sup>1</sup> (Informativo)</b>							
Deuda Contingente 1	-	-	-	-	-	-	-
Deuda Contingente 2	-	-	-	-	-	-	-
Deuda Contingente xx	-	-	-	-	-	-	-
<b>Valor de Instrumentos Bono Cupón Cero<sup>2</sup></b>							
Instrumento Bono Cupón Cero 1	-	-	-	-	-	-	-
Instrumento Bono Cupón Cero 2	-	-	-	-	-	-	-
Instrumento Bono Cupón Cero 3	-	-	-	-	-	-	-

1 Se refiere a cualquier Financiamiento sin fuente o garantía de pago definida, que sea asumida de manera solidaria o subsidiaria por las Entidades Federativas con sus Municipios, organismos descentralizados y empresas de participación estatal mayoritaria y fideicomisos, locales o municipales, y por los Municipios con sus respectivos organismos descentralizados y empresas de participación municipal mayoritaria.

2 Se refiere al valor del Bono Cupón Cero que respalda el pago de los créditos asociados al mismo (Activo).

Obligaciones a Corto Plazo	Monto Contratado	Plazo Pactado	Tasa de Interés	Comisiones y Costos Relacionados	Tasa Efectiva
<b>Obligaciones a Corto Plazo (Informativo)</b>					
Crédito 1	-	-	-	-	-
Crédito 2	-	-	-	-	-
Crédito xx	-	-	-	-	-

Bajo protesta de decir verdad declaramos que los Estados Financieros y sus Notas son razonablemente correctos y responsabilidad del emisor.

Denominación de las Obligaciones Diferentes de Financiamiento	Fecha del Contrato	Fecha de inicio de operación del proyecto	Fecha de vencimiento	Monto de la inversión pactado	Plazo pactado	Monto promedio mensual del pago de la contraprestación	Monto promedio mensual del pago correspondiente al pago de inversión	Monto pagado de la inversión al 30 de septiembre de 2020	Monto pagado de la inversión actualizado al 30 de septiembre de 2020	Saldo pendiente por pagar de la inversión al 30 de septiembre de 2020
<b>Asociaciones Público Privadas (APP - s)</b>				-				-	-	-
APP 1				-				-	-	-
APP 2				-				-	-	-
APP 3				-				-	-	-
APP xx				-				-	-	-
<b>Otros Instrumentos</b>				-				-	-	-
Otro Instrumento 1				-				-	-	-
Otro Instrumento 2				-				-	-	-
Otro Instrumento 3				-				-	-	-
Otro Instrumento xx				-				-	-	-
<b>Total de Obligaciones Diferentes de Financiamiento</b>				-				-	-	-

NO APLICA

Bajo protesta de decir verdad declaramos que los Estados Financieros y sus Notas son razonablemente correctos y responsabilidad del emisor.

Concepto	Hacienda Pública/Patrimonio Contribuido	Hacienda Pública/Patrimonio Generado de Ejercicios Anteriores	Hacienda Pública/Patrimonio Generado del Ejercicio	Exceso o Insuficiencia en la Actualización de la Hacienda Pública / Patrimonio	TOTAL
<b>Hacienda Pública / Patrimonio Contribuido Neto de 2019</b>	<b>116,718,786</b>	-	-	-	<b>116,718,786</b>
Aportaciones	116,718,786	-	-	-	116,718,786
Donaciones de Capital	-	-	-	-	-
Actualización de la Hacienda Pública / Patrimonio	-	-	-	-	-
<b>Hacienda Pública / Patrimonio Generado Neto de 2019</b>	-	<b>38,787,087</b>	<b>(1,535,006)</b>	-	<b>37,252,081</b>
Resultados del Ejercicio (Ahorro / Desahorro)	-	-	(1,535,006)	-	(1,535,006)
Resultados de Ejercicios Anteriores	-	38,419,253	-	-	38,419,253
Revalúos	-	-	-	-	-
Reservas	-	367,834	-	-	367,834
Rectificaciones de Resultados de Ejercicios Anteriores	-	-	-	-	-
<b>Exceso o Insuficiencia en la Actualización de la Hacienda Pública / Patrimonio Neto de 2019</b>	-	-	-	-	-
Resultado por Posición Monetaria	-	-	-	-	-
Resultado por Tenencia de Activos no Monetarios	-	-	-	-	-
<b>Hacienda Pública / Patrimonio Neto Final de 2019</b>	<b>116,718,786</b>	<b>38,787,087</b>	<b>(1,535,006)</b>	-	<b>153,970,867</b>
<b>Cambios en la Hacienda Pública / Patrimonio Contribuido Neto de 2020</b>	-	-	-	-	-
Aportaciones	-	-	-	-	-
Donaciones de Capital	-	-	-	-	-
Actualización de la Hacienda Pública / Patrimonio	-	-	-	-	-
<b>Variaciones de la Hacienda Pública / Patrimonio Generado Neto de 2020</b>	-	<b>(2,131,906)</b>	<b>8,746,437</b>	-	<b>6,614,531</b>
Resultados del Ejercicio (Ahorro / Desahorro)	-	-	7,211,431	-	7,211,431
Resultados de Ejercicios Anteriores	-	(2,131,906)	1,535,006	-	(596,900)
Revalúos	-	-	-	-	-
Reservas	-	-	-	-	-
Rectificaciones de Resultados de Ejercicios Anteriores	-	-	-	-	-
<b>Cambios en el Exceso o Insuficiencia en la Actualización de la Hacienda Pública / Patrimonio Neto de 2020</b>	-	-	-	-	-
Resultado por Posición Monetaria	-	-	-	-	-
Resultado por Tenencia de Activos no Monetarios	-	-	-	-	-
<b>Hacienda Pública / Patrimonio Neto Final de 2020</b>	<b>116,718,786</b>	<b>36,655,181</b>	<b>7,211,431</b>	-	<b>160,585,398</b>

Bajo protesta de decir verdad declaramos que los Estados Financieros y sus Notas son razonablemente correctos y responsabilidad del emisor.

Concepto		2020	2019	Concepto	2020	2019
<b>Flujos de Efectivo de las Actividades de Operación</b>				<b>Flujos de Efectivo de las Actividades de Inversión</b>		
<b>Origen</b>				<b>Origen</b>		
Impuestos	85,154,264	84,514,689	-	Bienes Inmuebles, Infraestructura y Construcciones en Proceso	175,779,849	175,538,267
Cuotas y Aportaciones de Seguridad Social	-	-	-	Bienes Muebles	115,457,534	115,457,534
Contribuciones de Mejoras	-	-	-	Otros Orígenes de Inversión	60,322,315	60,080,733
Derechos	-	-	-		-	-
Productos	-	-	-	<b>Aplicación</b>	<b>177,582,914</b>	<b>178,079,014</b>
Aprovechamientos	-	-	-	Bienes Inmuebles, Infraestructura y Construcciones en Proceso	115,457,534	115,457,534
Ingresos por Venta de Bienes y Prestación de Servicios	16,275,460	17,856,588	-	Bienes Muebles	60,322,315	60,080,733
Participaciones, Aportaciones, Convenios, Incentivos Derivados de la Colaboración Fiscal y Fondos Distintos de Aportaciones	68,852,379	66,571,023	-	Otras Aplicaciones de Inversión	1,803,065	2,540,747
Transferencias, Asignaciones, Subsidios y Subvenciones, y Pensiones y Jubilaciones	-	-	-	<b>Flujos Netos de Efectivo por Actividades de Inversión</b>	<b>(1,803,065)</b>	<b>(2,540,747)</b>
Otros Orígenes de Operación	26,425	87,078	-			
				<b>Flujo de Efectivo de las Actividades de Financiamiento</b>		
<b>Aplicación</b>				<b>Origen</b>		
Servicios Personales	77,942,833	77,680,417	-	Endeudamiento Neto	-	-
Materiales y Suministros	67,609,950	67,025,681	-	Interno	-	-
Servicios Generales	704,519	1,455,453	-	Externo	-	-
Transf. Internas y Asignaciones al Sector Público	8,178,404	7,413,463	-	Otros Orígenes de Financiamiento	-	-
Transferencias al resto del Sector Público	-	-	-	<b>Aplicación</b>		
Subsidios y Subvenciones	-	-	-	Servicios de la Deuda	-	-
Ayudas Sociales	168,977	286,867	-	Interno	-	-
Pensiones y Jubilaciones	-	-	-	Externo	-	-
Transf. a Fideicomisos, Mandatos y Contratos Análogos	-	-	-	Otras Aplicaciones de Financiamiento	-	-
Transferencias a la Seguridad Social	-	-	-	<b>Flujos Netos de Efectivo por Actividades de Financiamiento</b>		
Donativos	-	-	-	<b>Incremento/Disminución Neta en el Efectivo y Equivalentes al Efectivo</b>	<b>5,408,366</b>	<b>4,293,525</b>
Transferencias al Exterior	-	-	-			
Participaciones	-	-	-	<b>Incremento/Disminución Neta en el Efectivo y Equivalentes al Efectivo</b>	<b>5,408,366</b>	<b>4,293,525</b>
Aportaciones	-	-	-			
Convenios	-	-	-	<b>Flujos Netos de Efectivo por Actividades de Operación</b>		
Otras Aplicaciones de Operación	1,280,983	1,498,953	-	<b>Efectivo y Equivalentes al Efectivo al Inicio del Ejercicio</b>	<b>11,560,245</b>	<b>10,068,068</b>
				<b>Efectivo y Equivalentes al Efectivo al Final del Ejercicio</b>	<b>16,968,611</b>	<b>14,361,593</b>

Bajo protesta de decir verdad declaramos que los Estados Financieros y sus Notas son razonablemente correctos y responsabilidad del emisor.



# COLEGIO DE EDUCACIÓN PROFESIONAL TÉCNICA DEL ESTADO DE MORELOS

## NOTAS A LOS ESTADOS FINANCIEROS

SEPTIEMBRE 2020

### NOTAS AL ESTADO DE SITUACIÓN FINANCIERA

#### ACTIVO

##### EFECTIVO Y EQUIVALENTES

El efectivo está constituido por moneda de curso legal y se encuentra a su valor nominal proveniente de la captación de ingresos propios, así como las aportaciones federales y estatales.

El saldo que se refleja por la cantidad de \$16,968,608.30 (Dieciséis millones novecientos sesenta y ocho mil seiscientos ocho pesos 30/100 M.N.), son recursos disponibles del Colegio de Educación Profesional Técnica del Estado de Morelos para cubrir sus compromisos y se encuentran conformados de la siguiente manera:

CUENTA BANCARIA	IMPORTE
HSBC 4014848873 Ingresos Propios	134,016.36
Bancomer 0159524118	20,768.89
HSBC 4048434344 Depósitos Referenciados	640,454.93
HSBC 4059307991 Pagadora	438,871.37
HSBC 4061173126 Estatal 2018	106,898.76
HSBC 4064057672 Federal 2020	2,263,537.85
HSBC 6485314425 Inversión Ingresos Propios	7,000,000.01
HSBC 6485314433 Inversión Estatal	4,500,000.01
HSBC 6497761266 Inversión Federal	1,300,000.01
HSBC 4065802027 FEIEF	564,060.11
<b>SUMA</b>	<b>16,968,608.30</b>

Las cuentas Bancarias HSBC 4048434344 Depósitos Referenciados, HSBC 4061173126 Estatal 2018, HSBC 4064057672 Federal 2020 y HSBC 4065802027 FEIEF, en estas cuentas bancarias se manejan la captación de los recursos para el manejo de presupuesto así con el pago de los compromisos (pasivos al cierre del ejercicio) por cada fuente de financiamiento, la cuenta HSBC 4059307991 es una cuenta Pagadora esta cuenta se aplican los pagos con diferentes fuentes de financiamiento, Bancomer 0159524118 en esta cuenta se transfieren las retenciones aplicadas a los empleados por concepto de seguridad social para el pago de las mismas, las cuentas 6485314425, 6485314433 y 6497761266 de la institución bancaria HSBC son cuentas de inversión del Colegio para un mejor manejo de los recursos.



# COLEGIO DE EDUCACIÓN PROFESIONAL TÉCNICA DEL ESTADO DE MORELOS

## DEUDORES DIVERSOS POR COBRAR

Los deudores diversos por la cantidad \$ 2,040,075.71 (Dos millones cuarenta mil setenta y cinco pesos 71/100 N.N.) y están integrados por los importes por recuperar y el derecho a recibir efectivo o equivalentes y se encuentran conformadas como a continuación se detallan:

### DEUDORES DIVERSOS

DEUDORES DIVERSOS	IMPORTE
Cuentas Por Cobrar a Corto Plazo	251,519.00
Gobierno del Estado (Ingresos pendientes de recaudar)	1,780,666.76
Banco HSBC (Devolución de comisiones bancarias)	69.16
Seguros Afirme S.A. de C.V. (Recuperación de seguro por siniestro)	6,714.89
Otros Derechos a Recibir Efectivo o Equivalentes a Corto Plazo	1,105.90
<b>SUMA</b>	<b>\$2,040,075.71</b>

## BIENES MUEBLES, INMUEBLES E INTANGIBLES

Las inversiones en inmuebles y muebles, representan en el transcurso del tiempo, un gasto por aquellas cantidades que no son susceptibles de recuperación. Tanto estos activos como los intangibles tienen como objeto el generar beneficios, económicos o sociales, por los que es necesario se reconozcan el resultado en el mismo periodo. La depreciación tiene por objeto el reconocimiento del gasto correspondiente por su uso, que es el que genera el beneficio.

Concentrado de Bienes Muebles e Inmuebles:

### BIENES INMUEBLES

TERRENOS Y EDIFICIOS NO HABITABLES	IMPORTE
Terrenos	56,505,666.88
Edificios No Habitables	58,951,866.98
<b>SUMA</b>	<b>\$ 115,457,533.86</b>

Los predios de las instalaciones de los Planteles y Dirección General del Conalep Morelos, se encuentran registrados conforme a Valor Catastral emitida por cada dirección de Catastro de acuerdo al Municipio donde se encuentra Ubicada, integrada por Terrenos y Edificios por un valor de **\$115,457,533.86** (ciento quince millones cuatrocientos cincuenta y siete mil quinientos treinta y tres pesos 86/100 M.N.).

El valor histórico de los bienes muebles del Colegio de Educación Profesional Técnica del Estado de Morelos asciende a **\$60,322,314.80** (Sesenta millones trescientos veintidós mil trescientos catorce pesos 80/100 M.N.), constituido por las adquisiciones previo acuerdo del H. Junta Directiva y conformado de la siguiente manera:

# COLEGIO DE EDUCACIÓN PROFESIONAL TÉCNICA DEL ESTADO DE MORELOS

## BIENES MUEBLES

BIENES MUEBLES	IMPORTE
Mobiliario y equipo de administración	17,495,861.61
Mobiliario y equipo educacional y recreativo	33,970,811.32
Equipo e instrumental médico y de laboratorio	30,259.71
Equipo de transporte	2,978,202.00
Maquinaria otros equipos y herramientas	5,681,156.77
Colecciones obras de arte y objetos valiosos	166,023.39
<b>SUMA</b>	<b>\$ 60,322,314.80</b>

## DEPRECIACIÓN, DETERIORO Y AMORTIZACIÓN DE BIENES

DEPRECIACIONES DE BIENES MUEBLES	IMPORTE
Depreciaciones de bienes muebles	-18,785,677.70
<b>SUMA</b>	<b>-\$18,785,677.70</b>

El valor de las depreciaciones acumulada de los bienes por los ejercicios del 2012 al 30 de septiembre de 2020, se aplica a la subcuenta de “depreciación, deterioro y amortización acumulada de bienes”.

El método de depreciación, tasas de depreciación y criterios de aplicación se elaboraron conforme a los parámetros de la “Guía de vida útil Estimada y Porcentajes de Depreciación” emitidos por la CONAC.

## ACTIVOS INTANGIBLES

Se integra por Software y Licencias adquiridas por el Colegio de Educación Profesional Técnica del Estado de Morelos por la cantidad de \$314,166.16 (Trescientos catorce mil ciento sesenta y seis pesos 16/100 M.N.).

ACTIVOS INTANGIBLES	IMPORTE
Software	299,676.16
Licencias Informáticas e Intelectuales	14,490.00
<b>SUMA</b>	<b>\$314,166.16</b>

# COLEGIO DE EDUCACIÓN PROFESIONAL TÉCNICA DEL ESTADO DE MORELOS

## PASIVO

### CUENTAS POR PAGAR A CORTO PLAZO

Son los compromisos adquiridos con los proveedores y por las obligaciones a cargo del Colegio de Educación Profesional Técnica del Estado de Morelos con motivo de remuneraciones por pagar, adquisiciones de materiales e insumos así como la prestación de servicios para la operación de la misma, atendiendo en su caso los compromisos de pago establecidos en los contratos de compra-venta o prestación de servicios; así como la provisión de los impuestos sobre la renta y obligaciones consolidadas que se conforman por los importes retenidos al personal directivo, administrativo y docente por las remuneraciones por trabajo personal subordinado previsto en el Título IV, Capítulo I artículo 110, fracción I, de la Ley del Impuesto Sobre la Renta, así como por importes retenidos a personas físicas por la prestación de servicios profesionales independientes. Y por los importes correspondientes de Impuesto Sobre Nómina y que asciende a la cantidad de - \$15,738,267.25 (Quince millones setecientos treinta y ocho mil doscientos sesenta y siete pesos 25/100 M.N.). Así como pasivos contingentes por demandas laborales que a la fecha no cuentan con techo presupuestal.

PASIVOS	IMPORTE
Servicios personales por pagar	- 7,281,194.84
Proveedores por pagar a corto plazo	- 1,859,354.48
Retenciones sobre nómina	- 1,986,486.25
Otras cuentas por pagar a corto plazo	- 4,008,313.87
Fondos y bienes de terceros en garantía	- 254,800.00
Otros pasivos circulantes	- 348,117.81
<b>SUMA</b>	<b>- 15,738,267.25</b>

SERVICIOS PERSONALES POR PAGAR	IMPORTE
Nómina por pagar Dirección General	- 597,811.96
Nómina por pagar Temixco	- 836,910.61
Nómina por pagar Cuautla	- 455,811.50
Nómina por pagar Cuernavaca	- 220,119.48
Nómina por pagar Tepoztlán	- 364,220.67
Nómina por pagar Jiutepec	- 224,248.68
Nómina por pagar Recursos Humanos	-1,421,180.91
Remuneraciones por pagar al personal de Dirección General	890,950.34
Remuneraciones por pagar al personal de Temixco	- 849,007.21
Remuneraciones por pagar al personal de Cuautla	- 793,540.73
Remuneraciones por pagar al personal de Cuernavaca	-1,195,340.77
Remuneraciones por pagar al personal de Tepoztlán	- 496,569.87
Remuneraciones por pagar al personal de Jiutepec	- 691,462.26
Remuneraciones adicionales por pagar a corto plazo	2,592.21
Seguridad Social y Seguros por pagar a CP	- 28,512.74
<b>SUMA</b>	<b>-7,281,194.84</b>

Bajo Protesta de decir verdad declaramos que los Estados Financieros y las Notas, son razonablemente correctas y son responsabilidad del emisor.

# COLEGIO DE EDUCACIÓN PROFESIONAL TÉCNICA DEL ESTADO DE MORELOS

PROVEEDORES POR PAGAR A CORTO PLAZO	IMPORTE
Proveedores Dirección General	-942,778.75
Proveedores Temixco	-285,256.64
Proveedores Cuautla	128,826.46
Proveedores Cuernavaca	-201,587.40
Proveedores Tepoztlán	-97,436.00
Proveedores Jiutepec	-56,623.19
Proveedores Recursos Humanos	-486,916.63
Proveedores Recursos Materiales	5,859.57
Proveedores Capacitación	111,360.00
Proveedores Informática	-34,801.90
<b>SUMA</b>	<b>-\$1,859,354.48</b>

RETENCIONES Y CONTRIBUCIONES POR PAGAR A CORTO PLAZO	IMPORTE
10% ISR Honorarios Profesionales	- 7,037.21
ISR Honorarios Asimilables	- 35,541.94
Seguro de Cesantía En Edad Avanzada Y Vejez (Aportaciones)	- 46,729.56
Seguro De Salud (Cuotas) Administrativos	- 48,967.44
PCP ISSSTE	- 73,675.55
Créditos Hipotecarios FOVISSSTE	- 87,922.77
Cuota Sindical	- 8,536.01
Aportaciones ISSSTE	- 114,312.49
5% FOVISSSTE (Aportaciones)	- 71,680.58
2% SAR (Aportaciones)	- 30,618.90
Seguro de Vida Individual	- 40,416.61
Seguro de Retiro	- 8,163.56
Seguro de Daños FOVISSSTE	5,507.96
Seguro de Vida Estatal	- 538.20
Crédito FONACOT	- 17,293.11
Seguro de Salud Docentes (Cuotas)	- 46,631.02
Seguro de Cesantía en Edad Avanzada y Vejez Docentes (Aportaciones)	- 60,863.37
Aportaciones al SAR 2% Docentes	- 38,339.13
5% FOVISSSTE Docentes (Aportaciones)	- 95,847.85
Aportaciones ISSSTE Docentes	- 97,014.57
Descuentos Créditos Hipotecarios Docentes	- 45,910.87
Seguro de Daños FOVISSSTE Docentes	- 314.50
Seguro de Vida Individual Docente	- 5,063.50
Crédito PROMOBLEN	- 47,892.66
Seguro de Cesantía en Edad Avanzada y Vejez Administrativos (Cuotas)	- 122,761.04

Bajo Protesta de decir verdad declaramos que los Estados Financieros y las Notas, son razonablemente correctas y son responsabilidad del emisor.

# COLEGIO DE EDUCACIÓN PROFESIONAL TÉCNICA DEL ESTADO DE MORELOS

Seguro de Cesantía En Edad Avanzada Y Vejez Docentes(Cuotas)	-	138,502.15
PCP ISSSTE Docentes	-	25,238.02
Impuestos Sobre Sueldos Docentes	-	140,322.87
Impuestos Sobre Sueldos Administrativos	-	404,632.51
Seguro de Vida Metlife (Aportaciones) Patrón Administrativos	-	34,024.54
Seguro de Vida Metlife (Cuotas) Trabajador Administrativos	-	5,022.24
Cuotas Sindicales Docentes	-	18,798.62
Crédito FONACOT Docente	-	3,966.56
Seguro De Vida Afirme Administrativos	-	31,054.36
Seguro De Vida Afirme (Aportaciones) Patrón Administrativos	-	25,386.95
Impuesto Al Valor Agregado (I.V.A)	-	12,972.95
<b>SUMA</b>	<b>-</b>	<b>1,986,486.25</b>

OTRAS CUENTAS POR PAGAR A CORTO PLAZO	IMPORTE
Dirección General	-2,145,627.83
Acreedores Diversos Temixco	-370,336.79
Plantel Cuautla	-428,828.82
Plantel Cuernavaca	-384,317.80
Plantel Tepoztlán	-134,516.80
Plantel Jiutepec	-336,665.39
Planteles	-175,996.15
Pensión Alimenticia	-32,024.29
<b>SUMA</b>	<b>-\$4,008,313.87</b>

OTROS PASIVOS A CORTO PLAZO	IMPORTE
Ahorro Solidario Dirección General	-175,871.17
Ahorro Solidario Temixco	-38,721.29
Ahorro Solidario Cuautla	-39,242.99
Ahorro Solidario Cuernavaca	-3,494.03
Ahorro Solidario Tepoztlán	3,903.84
Ahorro Solidario Jiutepec	-37,836.20
Aportaciones Ahorro Solidario	-56,855.97
<b>SUMA</b>	<b>-\$348,117.81</b>

Bajo Protesta de decir verdad declaramos que los Estados Financieros y las Notas, son razonablemente correctas y son responsabilidad del emisor.

# COLEGIO DE EDUCACIÓN PROFESIONAL TÉCNICA DEL ESTADO DE MORELOS

## PATRIMONIO Y APORTACIONES

Se integra por la cantidad de -\$153,373,966.62 (Ciento cincuenta y tres millones trescientos setenta y tres mil novecientos sesenta y seis pesos 62/100 M.N.), correspondientes a los bienes muebles e inmuebles propiedad del Colegio de Educación Profesional Técnica del Estado de Morelos, que se encuentran registrados a valor catastral al 30 de septiembre de 2020 así como el resultado de ejercicios anteriores.

PATRIMONIO CONTRIBUIDO	IMPORTE
Aportaciones	-116,718,786.08
Resultado de ejercicios anteriores	-36,655,180.54
<b>SUMA</b>	<b>-\$153,373,966.62</b>





# Información Presupuestaria

CUENTA PÚBLICA  
COLEGIO DE EDUCACIÓN PROFESIONAL TÉCNICA DEL  
ESTADO DE MORELOS  
ENERO - SEPTIEMBRE

2020





Concepto	Estimado / Aprobado	Devengado	Recaudado / Pagado
<b>A. Ingresos Totales (A = A1 + A2 + A3)</b>	<b>87,509,381</b>	<b>85,154,262</b>	<b>85,154,263</b>
A1. Ingresos de Libre Disposición	18,657,002	16,301,884	16,301,884
A2. Transferencias Federales Etiquetadas	68,852,379	68,852,378	68,852,379
A3. Financiamiento Neto	-	-	-
<b>B. Egresos Presupuestarios (B = B1 + B2)</b>	<b>85,722,380</b>	<b>76,661,852</b>	<b>69,031,091</b>
B1. Gasto No Etiquetado (sin incluir Amortización de la Deuda Pública)	15,041,937	9,182,982	9,118,186
B2. Gasto Etiquetado (sin incluir Amortización de la Deuda Pública)	70,680,443	67,478,870	59,912,905
<b>C. Remanentes del Ejercicio Anterior (C = C1 + C2)</b>	<b>-</b>	<b>-</b>	<b>-</b>
C1. Remanentes de Ingresos de Libre Disposición aplicados en el periodo	-	-	-
C2. Remanentes de Transferencias Federales Etiquetadas aplicados en el periodo	-	-	-
<b>I. Balance Presupuestario (I = A - B + C)</b>	<b>1,787,001</b>	<b>8,492,410</b>	<b>16,123,172</b>
<b>II. Balance Presupuestario sin Financiamiento Neto (II = I - A3)</b>	<b>1,787,001</b>	<b>8,492,410</b>	<b>16,123,172</b>
<b>III. Balance Presupuestario sin Financiamiento Neto y sin Remanentes del Ejercicio Anterior (III = II - C)</b>	<b>1,787,001</b>	<b>8,492,410</b>	<b>16,123,172</b>

Concepto	Aprobado	Devengado	Pagado
<b>E. Intereses, Comisiones y Gastos de la Deuda (E = E1 + E2)</b>	<b>-</b>	<b>-</b>	<b>-</b>
E1. Intereses, Comisiones y Gastos de la Deuda con Gasto No Etiquetado	-	-	-
E2. Intereses, Comisiones y Gastos de la Deuda con Gasto Etiquetado	-	-	-
<b>IV. Balance Primario (IV = III + E)</b>	<b>1,787,001</b>	<b>8,492,410</b>	<b>16,123,172</b>

Concepto	Estimado / Aprobado	Devengado	Recaudado / Pagado
<b>F. Financiamiento (F = F1 + F2)</b>	<b>-</b>	<b>-</b>	<b>-</b>
F1. Financiamiento con Fuente de Pago de Ingresos de Libre Disposición	-	-	-
F2. Financiamiento con Fuente de Pago de Transferencias Federales Etiquetadas	-	-	-
<b>G. Amortización de la Deuda (G = G1 + G2)</b>	<b>-</b>	<b>-</b>	<b>-</b>
G1. Amortización de la Deuda Pública con Gasto No Etiquetado	-	-	-
G2. Amortización de la Deuda Pública con Gasto Etiquetado	-	-	-
<b>A3. Financiamiento Neto (A3 = F - G)</b>	<b>-</b>	<b>-</b>	<b>-</b>

Concepto	Estimado / Aprobado	Devengado	Recaudado / Pagado
<b>A1. Ingresos de Libre Disposición</b>	<b>18,657,002</b>	<b>16,301,884</b>	<b>16,301,884</b>
<b>A3.1 Financiamiento Neto con Fuente de Pago de Ingresos de Libre Disposición (A3.1 = F1 - G1)</b>	<b>-</b>	<b>-</b>	<b>-</b>
F1. Financiamiento con Fuente de Pago de Ingresos de Libre Disposición	-	-	-
G1. Amortización de la Deuda Pública con Gasto No Etiquetado	-	-	-
<b>B1. Gasto No Etiquetado (sin incluir Amortización de la Deuda Pública)</b>	<b>15,041,937</b>	<b>9,182,982</b>	<b>9,118,186</b>
<b>C1. Remanentes de Ingresos de Libre Disposición aplicados en el periodo</b>	<b>-</b>	<b>-</b>	<b>-</b>
<b>V. Balance Presupuestario de Recursos Disponibles (V = A1 + A3.1 - B1 + C1)</b>	<b>3,615,065</b>	<b>7,118,902</b>	<b>7,183,698</b>
<b>VI. Balance Presupuestario de Recursos Disponibles sin Financiamiento Neto (VI = V - A3.1)</b>	<b>3,615,065</b>	<b>7,118,902</b>	<b>7,183,698</b>

Concepto	Estimado / Aprobado	Devengado	Recaudado / Pagado
<b>A2. Transferencias Federales Etiquetadas</b>	<b>68,852,379</b>	<b>68,852,378</b>	<b>68,852,379</b>
<b>A3.2 Financiamiento Neto con Fuente de Pago de Transferencias Federales Etiquetadas (A3.2 = F2 - G2)</b>	<b>-</b>	<b>-</b>	<b>-</b>
F2. Financiamiento con Fuente de Pago de Transferencias Federales Etiquetadas	-	-	-
G2. Amortización de la Deuda Pública con Gasto Etiquetado	-	-	-
<b>B2. Gasto Etiquetado (sin incluir Amortización de la Deuda Pública)</b>	<b>70,680,443</b>	<b>67,478,870</b>	<b>59,912,905</b>
<b>C2. Remanentes de Transferencias Federales Etiquetadas aplicados en el periodo</b>	<b>-</b>	<b>-</b>	<b>-</b>
<b>VII. Balance Presupuestario de Recursos Etiquetados (VII = A2 + A3.2 - B2 + C2)</b>	<b>(1,828,064)</b>	<b>1,373,508</b>	<b>8,939,474</b>
<b>VIII. Balance Presupuestario de Recursos Etiquetados sin Financiamiento Neto (VIII = VII - A3.2)</b>	<b>(1,828,064)</b>	<b>1,373,508</b>	<b>8,939,474</b>

Rubro de Ingresos	Ingreso					Diferencia
	Estimado	Ampliaciones y Reducciones	Modificado	Devengado	Recaudado	
	(1)	(2)	(3= 1 + 2)	(4)	(5)	
Impuestos	-	-	-	-	-	-
Cuotas y Aportaciones de Seguridad Social	-	-	-	-	-	-
Contribuciones de Mejoras	-	-	-	-	-	-
Derechos	-	-	-	-	-	-
Productos	-	-	-	-	-	-
Aprovechamientos	-	-	-	-	-	-
Ingresos por Venta de Bienes, Prestación de Servicios y Otros Ingresos	18,657,002	(1,006,652)	17,650,350	16,301,884	16,301,884	(2,355,118)
Participaciones, Aportaciones, Convenios, Incentivos Derivados de la Colaboración Fiscal y Fondos Distintos de Aportaciones	68,852,379	-	68,852,379	68,852,378	68,852,379	-
Transferencias, Asignaciones, Subsidios y Subvenciones, y Pensiones y Jubilaciones	-	-	-	-	-	-
Ingresos Derivados de Financiamientos	-	-	-	-	-	-
<b>Total</b>	<b>87,509,381</b>	<b>(1,006,652)</b>	<b>86,502,729</b>	<b>85,154,262</b>	<b>85,154,263</b>	<b>(2,355,118)</b>
				Ingresos excedentes		

Estado Analítico de Ingresos Por Fuente de Financiamiento	Ingreso					Diferencia
	Estimado	Ampliaciones y Reducciones	Modificado	Devengado	Recaudado	
	(1)	(2)	(3= 1 + 2)	(4)	(5)	
<b>Ingresos del Poder Ejecutivo Federal o Estatal y de los Municipios</b>	-	-	-	-	-	-
Impuestos	-	-	-	-	-	-
Cuotas y Aportaciones de Seguridad Social	-	-	-	-	-	-
Contribuciones de Mejoras	-	-	-	-	-	-
Derechos	-	-	-	-	-	-
Productos <sup>1</sup>	-	-	-	-	-	-
Aprovechamientos <sup>2</sup>	-	-	-	-	-	-
Participaciones, Aportaciones, Convenios, Incentivos Derivados de la Colaboración Fiscal y Fondos Distintos de Aportaciones	-	-	-	-	-	-
Transferencias, Asignaciones, Subsidios y Subvenciones, y Pensiones y Jubilaciones	-	-	-	-	-	-
<b>Ingresos de los Entes Públicos de los Poderes Legislativo y Judicial, de los Órganos Autónomos y del Sector Paraestatal o Paramunicipal, así como de las Empresas Productivas del Estado</b>	<b>18,657,002</b>	<b>(1,006,652)</b>	<b>17,650,350</b>	<b>16,301,884</b>	<b>16,301,884</b>	<b>(2,355,118)</b>
Cuotas y Aportaciones de Seguridad Social	-	-	-	-	-	-
Productos <sup>1</sup>	-	-	-	-	-	-
Ingresos por Venta de Bienes, Prestación de Servicios y Otros Ingresos <sup>3</sup>	18,657,002	(1,006,652)	17,650,350	16,301,884	16,301,884	(2,355,118)
Transferencias, Asignaciones, Subsidios y Subvenciones, y Pensiones y Jubilaciones	-	-	-	-	-	-
<b>Ingresos Derivados de Financiamientos</b>	<b>-</b>	<b>-</b>	<b>-</b>	<b>-</b>	<b>-</b>	<b>-</b>
Ingresos Derivados de Financiamientos	-	-	-	-	-	-
<b>Total</b>	<b>18,657,002</b>	<b>(1,006,652)</b>	<b>17,650,350</b>	<b>16,301,884</b>	<b>16,301,884</b>	<b>(2,355,118)</b>
				Ingresos excedentes		

<sup>1</sup> Incluye intereses que generan las cuentas bancarias de los entes públicos en productos.

<sup>2</sup> Incluye donativos en efectivo del Poder Ejecutivo, entre otros aprovechamientos.

<sup>3</sup> Se refiere a los ingresos propios obtenidos por los Poderes Legislativo y Judicial, los Órganos Autónomos y las entidades de la administración pública paraestatal y paramunicipal, por sus actividades diversas no inherentes a su operación que generan recursos y que no sean ingresos por venta de bienes o prestación de servicios, tales como donativos en efectivo, entre otros.

Concepto	Ingreso					Diferencia
	Estimado	Ampliaciones/ (Reducciones)	Modificado	Devengado	Recaudado	
<b>Ingresos de Libre Disposición</b>						
<i>Impuestos</i>	-	-	-	-	-	-
<i>Cuotas y Aportaciones de Seguridad Social</i>	-	-	-	-	-	-
<i>Contribuciones de Mejoras</i>	-	-	-	-	-	-
<i>Derechos</i>	-	-	-	-	-	-
<i>Productos</i>	-	-	-	-	-	-
<i>Aprovechamientos</i>	-	-	-	-	-	-
<i>Ingresos por Venta de Bienes y Prestación de Servicios</i>	-	-	-	-	-	-
<i>Participaciones</i>	-	-	-	-	-	-
Fondo General de Participaciones	-	-	-	-	-	-
Fondo de Fomento Municipal	-	-	-	-	-	-
Fondo de Fiscalización y Recaudación	-	-	-	-	-	-
Fondo de Compensación	-	-	-	-	-	-
Fondo de Extracción de Hidrocarburos	-	-	-	-	-	-
Impuesto Especial Sobre Producción y Servicios	-	-	-	-	-	-
0.136% de la Recaudación Federal Participable	-	-	-	-	-	-
3.17% Sobre Extracción de Petróleo	-	-	-	-	-	-
Gasolinas y Diésel	-	-	-	-	-	-
Fondo del Impuesto Sobre la Renta	-	-	-	-	-	-
Fondo de Estabilización de los Ingresos de las Ent. Fed.	-	-	-	-	-	-
<i>Incentivos Derivados de la Colaboración Fiscal</i>	-	-	-	-	-	-
Tenencia o Uso de Vehículos	-	-	-	-	-	-
Fondo de Compensación ISAN	-	-	-	-	-	-
Impuesto Sobre Automóviles Nuevos	-	-	-	-	-	-
Fondo de Compensación de Repecos-Intermedios	-	-	-	-	-	-
Otros Incentivos Económicos	-	-	-	-	-	-
<i>Transferencias y Asignaciones</i>	-	-	-	-	-	-
<i>Convenios</i>	-	-	-	-	-	-
Otros Convenios y Subsidios	-	-	-	-	-	-
<b>Otros Ingresos de Libre Disposición</b>	<b>18,657,002</b>	<b>(1,006,652)</b>	<b>17,650,350</b>	<b>16,301,884</b>	<b>16,301,884</b>	<b>(2,355,118)</b>
Participaciones en Ingresos Locales	-	-	-	-	-	-
Otros Ingresos de Libre Disposición	18,657,002	(1,006,652)	17,650,350	16,301,884	16,301,884	(2,355,118)
<b>Total de Ingresos de Libre Disposición</b>	<b>18,657,002</b>	<b>(1,006,652)</b>	<b>17,650,350</b>	<b>16,301,884</b>	<b>16,301,884</b>	<b>(2,355,118)</b>
<b>Ingresos Excedentes de Ingresos de Libre Disposición</b>						
<b>Transferencias Federales Etiquetadas</b>						
<i>Aportaciones</i>	<b>68,852,379</b>	-	<b>68,852,379</b>	<b>68,852,378</b>	<b>68,852,379</b>	-
Fondo de Aport. para la Nómina Educativa y Gto. Op.	-	-	-	-	-	-
Fondo de Aportaciones para los Servicios de Salud	-	-	-	-	-	-
Fondo de Aportaciones para la Infraestructura Social	-	-	-	-	-	-
Fondo de Aport. para el Fortalecimiento de los Municipios y de las Demarcaciones Territoriales del Distrito Federal	-	-	-	-	-	-
Fondo de Aportaciones Múltiples	-	-	-	-	-	-
Fondo de Aport. para la Educación Tec. y de Adultos	68,852,379	-	68,852,379	68,852,378	68,852,379	-
Fondo de Aportaciones para la Seguridad Pública de los Estados y del Distrito Federal	-	-	-	-	-	-
Fondo de Aportaciones para el Fortalecimiento de las Entidades Federativas	-	-	-	-	-	-
<i>Convenios</i>	-	-	-	-	-	-
Convenios de Protección Social en Salud	-	-	-	-	-	-
Convenios de Descentralización	-	-	-	-	-	-
Convenios de Reasignación	-	-	-	-	-	-
Otros Convenios y Subsidios	-	-	-	-	-	-
<i>Fondos Distintos de Aportaciones</i>	-	-	-	-	-	-
Fondo para Entidades Federativas y Municipios Productores de Hidrocarburos	-	-	-	-	-	-
Fondo Minero	-	-	-	-	-	-
<i>Transferencias, Asignaciones, Subsidios y Subvenciones, y Pensiones y Jubilaciones</i>	-	-	-	-	-	-
<i>Otras Transferencias Federales Etiquetadas</i>	-	-	-	-	-	-
<b>Total de Transferencias Federales Etiquetadas</b>	<b>68,852,379</b>	-	<b>68,852,379</b>	<b>68,852,378</b>	<b>68,852,379</b>	-
<b>Ingresos Derivados de Financiamientos</b>						
<i>Ingresos Derivados de Financiamientos</i>	-	-	-	-	-	-
<b>Total de Ingresos</b>	<b>87,509,381</b>	<b>(1,006,652)</b>	<b>86,502,729</b>	<b>85,154,262</b>	<b>85,154,263</b>	<b>(2,355,118)</b>
<b>Datos Informativos</b>						
1. Ingresos Derivados de Financiamientos con Fuente de Pago de Ingresos de Libre Disposición	-	-	-	-	-	-
2. Ingresos Derivados de Financiamientos con Fuente de Pago de Transferencias Federales Etiquetadas	-	-	-	-	-	-
3. Ingresos Derivados de Financiamientos	-	-	-	-	-	-

Concepto	Egresos					Subejercicio 6 = ( 3 - 4 )
	Aprobado	Ampliaciones/ (Reducciones)	Modificado	Devengado	Pagado	
	1	2	3 = ( 1 + 2 )	4	5	
<b>Servicios Personales</b>	<b>73,718,507</b>	<b>(2)</b>	<b>73,718,505</b>	<b>67,609,953</b>	<b>60,001,638</b>	<b>6,108,552</b>
Remuneraciones al Personal de Carácter Permanente	34,089,153	(722,626)	33,366,527	32,998,422	32,879,356	368,105
Remuneraciones al Personal de Carácter Transitorio	3,166,815	(107,263)	3,059,552	2,940,735	2,940,735	118,817
Remuneraciones Adicionales y Especiales	12,241,096	(207,645)	12,033,451	11,994,761	5,314,909	38,690
Seguridad Social	8,687,910	708,573	9,396,483	8,005,712	7,383,069	1,390,771
Otras Prestaciones Sociales y Económicas	11,544,271	209,901	11,754,172	7,783,053	7,599,649	3,971,119
Previsiones	-	-	-	-	-	-
Pago de Estímulos a Servidores Públicos	3,989,262	119,058	4,108,320	3,887,270	3,883,920	221,050
<b>Materiales y Suministros</b>	<b>1,968,086</b>	<b>(583,037)</b>	<b>1,385,049</b>	<b>704,519</b>	<b>704,519</b>	<b>680,530</b>
Materiales de Admón, Emisión de Doctos. y Artículos Oficiales	970,757	(432,331)	538,426	361,633	361,633	176,793
Alimentos y Utensilios	1,306	170	1,476	1,476	1,476	-
Materias Primas y Materiales de Producción y Comercialización	151,470	(19,363)	132,107	39,246	39,246	92,861
Materiales y Artículos de Construcción y de Reparación	475,553	(56,038)	419,515	49,515	49,515	370,000
Productos Químicos, Farmacéuticos y de Laboratorio	20,000	46,748	66,748	57,082	57,082	9,666
Combustibles, Lubricantes y Aditivos	264,000	(148,716)	115,284	96,288	96,288	18,996
Vestuario, Blancos, Prendas de Protección y Artículos Deportivos	85,000	(42,003)	42,997	30,783	30,783	12,214
Materiales y Suministros Para Seguridad	-	418	418	418	418	-
Herramientas, Refacciones y Accesorios Menores	-	68,078	68,078	68,078	68,078	-
<b>Servicios Generales</b>	<b>9,484,973</b>	<b>(555,560)</b>	<b>8,929,413</b>	<b>8,178,403</b>	<b>8,155,957</b>	<b>751,010</b>
Servicios Básicos	1,551,292	(747,342)	803,950	803,950	803,950	-
Servicios de Arrendamiento	29,000	36,539	65,539	65,539	65,539	-
Servicios Profesionales, Científicos, Técnicos y Otros Servicios	4,258,012	(229,608)	4,028,404	3,318,282	3,295,836	710,122
Servicios Financieros, Bancarios y Comerciales	678,890	371,675	1,050,565	1,050,565	1,050,565	-
Servicios de Instalación, Reparación, Mantto. y Conservación	1,314,456	493,368	1,807,824	1,790,814	1,790,814	17,010
Servicios de Comunicación Social y Publicidad	358,226	(284,102)	74,124	74,124	74,124	-
Servicios de Traslado y Viáticos	181,200	(159,118)	22,082	20,116	20,116	1,966
Servicios Oficiales	317,000	(261,760)	55,240	37,828	37,828	17,412
Otros Servicios Generales	796,897	224,788	1,021,685	1,017,185	1,017,185	4,500
<b>Transferencias, Asignaciones, Subsidios y Otras Ayudas</b>	<b>367,100</b>	<b>131,948</b>	<b>499,048</b>	<b>168,977</b>	<b>168,977</b>	<b>330,071</b>
Transferencias Internas y Asignaciones al Sector Público	-	-	-	-	-	-
Transferencias al Resto del Sector Público	-	-	-	-	-	-
Subsidios y Subvenciones	-	-	-	-	-	-
Ayudas Sociales	367,100	131,948	499,048	168,977	168,977	330,071
Pensiones y Jubilaciones	-	-	-	-	-	-
Transferencias a Fideicomisos, Mandatos y Otros Análogos	-	-	-	-	-	-
Transferencias a la Seguridad Social	-	-	-	-	-	-
Donativos	-	-	-	-	-	-
Transferencias al Exterior	-	-	-	-	-	-
<b>Bienes Muebles, Inmuebles e Intangibles</b>	<b>183,714</b>	-	<b>183,714</b>	-	-	<b>183,714</b>
Mobiliario y Equipo de Administración	-	-	-	-	-	-
Mobiliario y Equipo Educacional y Recreativo	-	-	-	-	-	-
Equipo e Instrumental Médico y de Laboratorio	-	-	-	-	-	-
Vehículos y Equipo de Transporte	183,714	-	183,714	-	-	183,714
Equipo de Defensa y Seguridad	-	-	-	-	-	-
Maquinaria, Otros Equipos y Herramientas	-	-	-	-	-	-
Activos Biológicos	-	-	-	-	-	-
Bienes Inmuebles	-	-	-	-	-	-
Activos Intangibles	-	-	-	-	-	-
<b>Inversión Pública</b>	-	-	-	-	-	-
Obra Pública en Bienes de Dominio Público	-	-	-	-	-	-
Obra Pública en Bienes Propios	-	-	-	-	-	-
Proyectos Productivos y Acciones de Fomento	-	-	-	-	-	-
<b>Inversiones Financieras y Otras Provisiones</b>	-	-	-	-	-	-
Inversiones Para el Fomento de Actividades Productivas	-	-	-	-	-	-
Acciones y Participaciones de Capital	-	-	-	-	-	-
Compra de Títulos y Valores	-	-	-	-	-	-
Concesión de Préstamos	-	-	-	-	-	-
Inversiones en Fideicomisos, Mandatos y Otros Análogos	-	-	-	-	-	-
Otras Inversiones Financieras	-	-	-	-	-	-
Provisiones para Contingencias y Otras Erogaciones Especiales	-	-	-	-	-	-
<b>Participaciones y Aportaciones</b>	-	-	-	-	-	-
Participaciones	-	-	-	-	-	-
Aportaciones	-	-	-	-	-	-
Convenios	-	-	-	-	-	-
<b>Deuda Pública</b>	-	-	-	-	-	-
Amortización de la Deuda Pública	-	-	-	-	-	-
Intereses de la Deuda Pública	-	-	-	-	-	-
Comisiones de la Deuda Pública	-	-	-	-	-	-
Gastos de la Deuda Pública	-	-	-	-	-	-
Costo por Coberturas	-	-	-	-	-	-
Apoyos Financieros	-	-	-	-	-	-
Adeudos de Ejercicios Fiscales Anteriores (Adefas)	-	-	-	-	-	-
<b>Total del Gasto</b>	<b>85,722,380</b>	<b>(1,006,651)</b>	<b>84,715,729</b>	<b>76,661,852</b>	<b>69,031,091</b>	<b>8,053,877</b>

Concepto	Egresos					Subejercicio
	Aprobado	Ampliaciones / (Reducciones)	Modificado	Devengado	Pagado	
<b>Gasto No Etiquetado</b>	<b>15,041,937</b>	<b>(1,023,313)</b>	<b>14,018,624</b>	<b>9,182,982</b>	<b>9,118,186</b>	<b>4,835,642</b>
<b>Servicios Personales</b>	<b>10,510,747</b>	<b>-</b>	<b>10,510,747</b>	<b>6,890,156</b>	<b>6,847,806</b>	<b>3,620,591</b>
Remuneraciones al Personal de Carácter Permanente	353,030	(30,139)	322,891	304,270	304,270	18,621
Remuneraciones al Personal de Carácter Transitorio	1,696,466	(64,790)	1,631,676	1,631,676	1,631,676	-
Remuneraciones Adicionales y Especiales	-	-	-	-	-	-
Seguridad Social	457,349	(18,665)	438,684	426,157	387,257	12,527
Otras Prestaciones Sociales y Económicas	5,184,923	155,843	5,340,766	1,966,623	1,963,173	3,374,143
Previsiones	-	-	-	-	-	-
Pago de Estímulos a Servidores Públicos	2,818,979	(42,249)	2,776,730	2,561,430	2,561,430	215,300
<b>Materiales y Suministros</b>	<b>766,472</b>	<b>(510,183)</b>	<b>256,289</b>	<b>91,717</b>	<b>91,717</b>	<b>164,572</b>
Materiales de Admón., Emisión de Doctos. y Art. Oficiales	261,022	(172,248)	88,774	30,729	30,729	58,045
Alimentos y Utensilios	-	-	-	-	-	-
Materias Primas y Materiales de Prod. y Comercialización	120,950	(16,647)	104,303	11,442	11,442	92,861
Materiales y Artículos de Construcción y de Reparación	365,500	(361,519)	3,981	3,981	3,981	-
Productos Químicos, Farmacéuticos y de Laboratorio	10,000	(334)	9,666	-	-	9,666
Combustibles, Lubricantes y Aditivos	9,000	(244)	8,756	4,756	4,756	4,000
Vestuario, Blancos, Prendas de Protección y Art. Deportivos	-	-	-	-	-	-
Materiales y Suministros Para Seguridad	-	418	418	418	418	-
Herramientas, Refacciones y Accesorios Menores	-	40,391	40,391	40,391	40,391	-
<b>Servicios Generales</b>	<b>3,213,904</b>	<b>(645,078)</b>	<b>2,568,826</b>	<b>2,032,132</b>	<b>2,009,686</b>	<b>536,694</b>
Servicios Básicos	72,000	24,938	96,938	96,938	96,938	-
Servicios de Arrendamiento	-	27,989	27,989	27,989	27,989	-
Servicios Profesionales, Científicos, Técnicos y Otros Serv.	1,601,817	(327,330)	1,274,487	772,171	749,725	502,316
Servicios Financieros, Bancarios y Comerciales	48,890	9,537	58,427	58,427	58,427	-
Servicios de Instalación, Reparación, Mantto. y Conservación	30,000	24,164	54,164	39,164	39,164	15,000
Servicios de Comunicación Social y Publicidad	280,000	(280,000)	-	-	-	-
Servicios de Traslado y Viáticos	80,400	(70,950)	9,450	7,484	7,484	1,966
Servicios Oficiales	317,000	(269,300)	47,700	30,288	30,288	17,412
Otros Servicios Generales	783,797	215,874	999,671	999,671	999,671	-
<b>Transferencias, Asignaciones, Subsidios y Otras Ayudas</b>	<b>367,100</b>	<b>131,948</b>	<b>499,048</b>	<b>168,977</b>	<b>168,977</b>	<b>330,071</b>
Transferencias Internas y Asignaciones al Sector Público	-	-	-	-	-	-
Transferencias al Resto del Sector Público	-	-	-	-	-	-
Subsidios y Subvenciones	-	-	-	-	-	-
Ayudas Sociales	367,100	131,948	499,048	168,977	168,977	330,071
Pensiones y Jubilaciones	-	-	-	-	-	-
Transferencias a Fideicomisos, Mandatos y Otros Análogos	-	-	-	-	-	-
Transferencias a la Seguridad Social	-	-	-	-	-	-
Donativos	-	-	-	-	-	-
Transferencias al Exterior	-	-	-	-	-	-
<b>Bienes Muebles, Inmuebles e Intangibles</b>	<b>183,714</b>	<b>-</b>	<b>183,714</b>	<b>-</b>	<b>-</b>	<b>183,714</b>
Mobiliario y Equipo de Administración	-	-	-	-	-	-
Mobiliario y Equipo Educativo y Recreativo	-	-	-	-	-	-
Equipo e Instrumental Médico y de Laboratorio	-	-	-	-	-	-
Vehículos y Equipo de Transporte	183,714	-	183,714	-	-	183,714
Equipo de Defensa y Seguridad	-	-	-	-	-	-
Maquinaria, Otros Equipos y Herramientas	-	-	-	-	-	-
Activos Biológicos	-	-	-	-	-	-
Bienes Inmuebles	-	-	-	-	-	-
Activos Intangibles	-	-	-	-	-	-
<b>Inversión Pública</b>	<b>-</b>	<b>-</b>	<b>-</b>	<b>-</b>	<b>-</b>	<b>-</b>
Obra Pública en Bienes de Dominio Público	-	-	-	-	-	-
Obra Pública en Bienes Propios	-	-	-	-	-	-
Proyectos Productivos y Acciones de Fomento	-	-	-	-	-	-
<b>Inversiones Financieras y Otras Provisiones</b>	<b>-</b>	<b>-</b>	<b>-</b>	<b>-</b>	<b>-</b>	<b>-</b>
Inversiones Para el Fomento de Actividades Productivas	-	-	-	-	-	-
Acciones y Participaciones de Capital	-	-	-	-	-	-
Compra de Títulos y Valores	-	-	-	-	-	-
Concesión de Préstamos	-	-	-	-	-	-
Inversiones en Fideicomisos, Mandatos y Otros Análogos	-	-	-	-	-	-
Fideicomiso de Desastres Naturales (Informativo)	-	-	-	-	-	-
Otras Inversiones Financieras	-	-	-	-	-	-
Provisiones para Contingencias y Otras Erogaciones Especiales	-	-	-	-	-	-
<b>Participaciones y Aportaciones</b>	<b>-</b>	<b>-</b>	<b>-</b>	<b>-</b>	<b>-</b>	<b>-</b>
Participaciones	-	-	-	-	-	-
Aportaciones	-	-	-	-	-	-
Convenios	-	-	-	-	-	-
<b>Deuda Pública</b>	<b>-</b>	<b>-</b>	<b>-</b>	<b>-</b>	<b>-</b>	<b>-</b>
Amortización de la Deuda Pública	-	-	-	-	-	-
Intereses de la Deuda Pública	-	-	-	-	-	-
Comisiones de la Deuda Pública	-	-	-	-	-	-
Gastos de la Deuda Pública	-	-	-	-	-	-
Costo por Coberturas	-	-	-	-	-	-
Apoyos Financieros	-	-	-	-	-	-
Adeudos de Ejercicios Fiscales Anteriores (Adefas)	-	-	-	-	-	-

Concepto	Egresos					Subejercicio
	Aprobado	Ampliaciones / (Reducciones)	Modificado	Devengado	Pagado	
<b>Gasto Etiquetado</b>	<b>70,680,443</b>	<b>16,662</b>	<b>70,697,105</b>	<b>67,478,877</b>	<b>59,912,905</b>	<b>3,218,235</b>
<b>Servicios Personales</b>	<b>63,207,760</b>	<b>(2)</b>	<b>63,207,758</b>	<b>60,719,797</b>	<b>53,153,832</b>	<b>2,487,961</b>
Remuneraciones al Personal de Carácter Permanente	33,736,123	(692,487)	33,043,636	32,694,152	32,575,086	349,484
Remuneraciones al Personal de Carácter Transitorio	1,470,349	(42,473)	1,427,876	1,309,059	1,309,059	118,817
Remuneraciones Adicionales y Especiales	12,241,096	(207,645)	12,033,451	11,994,761	5,314,909	38,690
Seguridad Social	8,230,561	727,238	8,957,799	7,579,555	6,995,812	1,378,244
Otras Prestaciones Sociales y Económicas	6,359,348	54,058	6,413,406	5,816,430	5,636,476	596,976
Previsiones	-	-	-	-	-	-
Pago de Estímulos a Servidores Públicos	1,170,283	161,307	1,331,590	1,325,840	1,322,490	5,750
<b>Materiales y Suministros</b>	<b>1,201,614</b>	<b>(72,854)</b>	<b>1,128,760</b>	<b>612,802</b>	<b>612,802</b>	<b>515,958</b>
Materiales de Admón., Emisión de Doctos. y Art. Oficiales	709,735	(260,083)	449,652	330,904	330,904	118,748
Alimentos y Utensilios	1,306	170	1,476	1,476	1,476	-
Materias Primas y Materiales de Prod. y Comercialización	30,520	(2,716)	27,804	27,804	27,804	-
Materiales y Artículos de Construcción y de Reparación	110,053	305,481	415,534	45,534	45,534	370,000
Productos Químicos, Farmacéuticos y de Laboratorio	10,000	47,082	57,082	57,082	57,082	-
Combustibles, Lubricantes y Aditivos	255,000	(148,472)	106,528	91,532	91,532	14,996
Vestuario, Blancos, Prendas de Protección y Art. Deportivos	85,000	(42,003)	42,997	30,783	30,783	12,214
Materiales y Suministros Para Seguridad	-	-	-	-	-	-
Herramientas, Refacciones y Accesorios Menores	-	27,687	27,687	27,687	27,687	-
<b>Servicios Generales</b>	<b>6,271,069</b>	<b>89,518</b>	<b>6,360,587</b>	<b>6,146,271</b>	<b>6,146,271</b>	<b>214,316</b>
Servicios Básicos	1,479,292	(772,280)	707,012	707,012	707,012	-
Servicios de Arrendamiento	29,000	8,550	37,550	37,550	37,550	-
Servicios Profesionales, Científicos, Técnicos y Otros Serv.	2,656,195	97,722	2,753,917	2,546,111	2,546,111	207,806
Servicios Financieros, Bancarios y Comerciales	630,000	362,138	992,138	992,138	992,138	-
Servicios de Instalación, Reparación, Mantto. y Conservación	1,284,456	469,204	1,753,660	1,751,650	1,751,650	2,010
Servicios de Comunicación Social y Publicidad	78,226	(4,102)	74,124	74,124	74,124	-
Servicios de Traslado y Viáticos	100,800	(88,168)	12,632	12,632	12,632	-
Servicios Oficiales	-	7,540	7,540	7,540	7,540	-
Otros Servicios Generales	13,100	8,914	22,014	17,514	17,514	4,500
<b>Transferencias, Asignaciones, Subsidios y Otras Ayudas</b>	-	-	-	-	-	-
Transferencias Internas y Asignaciones al Sector Público	-	-	-	-	-	-
Transferencias al Resto del Sector Público	-	-	-	-	-	-
Subsidios y Subvenciones	-	-	-	-	-	-
Ayudas Sociales	-	-	-	-	-	-
Pensiones y Jubilaciones	-	-	-	-	-	-
Transferencias a Fideicomisos, Mandatos y Otros Análogos	-	-	-	-	-	-
Transferencias a la Seguridad Social	-	-	-	-	-	-
Donativos	-	-	-	-	-	-
Transferencias al Exterior	-	-	-	-	-	-
<b>Bienes Muebles, Inmuebles e Intangibles</b>	-	-	-	-	-	-
Mobiliario y Equipo de Administración	-	-	-	-	-	-
Mobiliario y Equipo Educativo y Recreativo	-	-	-	-	-	-
Equipo e Instrumental Médico y de Laboratorio	-	-	-	-	-	-
Vehículos y Equipo de Transporte	-	-	-	-	-	-
Equipo de Defensa y Seguridad	-	-	-	-	-	-
Maquinaria, Otros Equipos y Herramientas	-	-	-	-	-	-
Activos Biológicos	-	-	-	-	-	-
Bienes Inmuebles	-	-	-	-	-	-
Activos Intangibles	-	-	-	-	-	-
<b>Inversión Pública</b>	-	-	-	-	-	-
Obra Pública en Bienes de Dominio Público	-	-	-	-	-	-
Obra Pública en Bienes Propios	-	-	-	-	-	-
Proyectos Productivos y Acciones de Fomento	-	-	-	-	-	-
<b>Inversiones Financieras y Otras Provisiones</b>	-	-	-	-	-	-
Inversiones Para el Fomento de Actividades Productivas	-	-	-	-	-	-
Acciones y Participaciones de Capital	-	-	-	-	-	-
Compra de Títulos y Valores	-	-	-	-	-	-
Concesión de Préstamos	-	-	-	-	-	-
Inversiones en Fideicomisos, Mandatos y Otros Análogos	-	-	-	-	-	-
Fideicomiso de Desastres Naturales (Informativo)	-	-	-	-	-	-
Otras Inversiones Financieras	-	-	-	-	-	-
Provisiones para Contingencias y Otras Erogaciones Especiales	-	-	-	-	-	-
<b>Participaciones y Aportaciones</b>	-	-	-	-	-	-
Participaciones	-	-	-	-	-	-
Aportaciones	-	-	-	-	-	-
Convenios	-	-	-	-	-	-
<b>Deuda Pública</b>	-	-	-	-	-	-
Amortización de la Deuda Pública	-	-	-	-	-	-
Intereses de la Deuda Pública	-	-	-	-	-	-
Comisiones de la Deuda Pública	-	-	-	-	-	-
Gastos de la Deuda Pública	-	-	-	-	-	-
Costo por Coberturas	-	-	-	-	-	-
Apoyos Financieros	-	-	-	-	-	-
Adeudos de Ejercicios Fiscales Anteriores (Adefas)	-	-	-	-	-	-
<b>Total de Egresos</b>	<b>85,722,380</b>	<b>(1,006,651)</b>	<b>84,715,729</b>	<b>76,661,852</b>	<b>69,031,091</b>	<b>8,053,877</b>

Concepto	Egresos					Subejercicio
	Aprobado	Ampliaciones/ (Reducciones)	Modificado	Devengado	Pagado	
	1	2	3 = (1 + 2)	4	5	
Jefatura de la Oficina de la Gobernatura del Estado	-	-	-	-	-	-
Secretaría de Gobierno	-	-	-	-	-	-
Secretaría de Hacienda	-	-	-	-	-	-
Secretaría de Desarrollo Económico y del Trabajo	-	-	-	-	-	-
Secretaría de Desarrollo Agropecuario	-	-	-	-	-	-
Secretaría de Obras Públicas	-	-	-	-	-	-
Secretaría de Educación	-	-	-	-	-	-
Secretaría de Salud	-	-	-	-	-	-
Secretaría de Administración	-	-	-	-	-	-
Secretaría de la Contraloría	-	-	-	-	-	-
Secretaría de Turismo y Cultura	-	-	-	-	-	-
Secretaría de Desarrollo Social	-	-	-	-	-	-
Secretaría de Desarrollo Sustentable	-	-	-	-	-	-
Secretaría de Movilidad y Transporte	-	-	-	-	-	-
Comisión Estatal de Seguridad Pública	-	-	-	-	-	-
Consejería Jurídica	-	-	-	-	-	-
Gastos Institucionales	-	-	-	-	-	-
<b>Total del Gasto</b>	-	-	-	-	-	-

**Colegio de Educación Profesional Técnica del Estado de Morelos**  
**Estado Analítico del Ejercicio del Presupuesto de Egresos**  
**Clasificación Administrativa**  
**Del 1 de enero al 30 de septiembre de 2020**

Concepto	Egresos					Subejercicio
	Aprobado	Ampliaciones/ (Reducciones)	Modificado	Devengado	Pagado	
	1	2	3 = (1 + 2)	4	5	
Poder Ejecutivo	-	-	-	-	-	-
Poder Legislativo	-	-	-	-	-	-
Poder Judicial	-	-	-	-	-	-
Organismos Autónomos	-	-	-	-	-	-
Poder Ejecutivo de los Municipios	-	-	-	-	-	-
<b>Total del Gasto</b>	-	-	-	-	-	-

**Sector Paraestatal del Gobierno del Estado de Morelos**  
**Estado Analítico del Ejercicio del Presupuesto de Egresos**  
**Clasificación Administrativa**  
**Del 1 de enero al 30 de septiembre de 2020**

Concepto	Egresos					Subejercicio
	Aprobado	Ampliaciones/ (Reducciones)	Modificado	Devengado	Pagado	
	1	2	3 = (1 + 2)	4	5	
Entidades Paraestatales y Fideicomisos No Empresariales y No Financieros	85,722,380	(1,006,651)	84,715,729	76,661,852	69,031,091	8,053,877
Instituciones Públicas de la Seguridad Social	-	-	-	-	-	-
Entidades Paraestatales Empresariales No Financieras con Participación Estatal Mayoritaria	-	-	-	-	-	-
Fideicomisos Empresariales No Financieros con Participación Estatal Mayoritaria	-	-	-	-	-	-
Entidades Paraestatales Empresariales Financieras Monetarias con Participación Estatal Mayoritaria	-	-	-	-	-	-
Entidades Paraestatales Empresariales Financieras No Monetarias con Participación Estatal Mayoritaria	-	-	-	-	-	-
Fideicomisos Financieros Públicos con Participación Estatal Mayoritaria	-	-	-	-	-	-
<b>Total del Gasto</b>	<b>85,722,380</b>	<b>(1,006,651)</b>	<b>84,715,729</b>	<b>76,661,852</b>	<b>69,031,091</b>	<b>8,053,877</b>



Concepto	Egresos					Subejercicio
	Aprobado	Ampliaciones/ (Reducciones)	Modificado	Devengado	Pagado	
<b>Gasto No Etiquetado</b>	<b>15,041,937</b>	<b>(1,023,313)</b>	<b>14,018,624</b>	<b>9,182,982</b>	<b>9,118,186</b>	<b>4,835,642</b>
Jefatura de la Oficina de la Gobernatura del Estado	-	-	-	-	-	-
Secretaría de Gobierno	-	-	-	-	-	-
Secretaría de Hacienda	-	-	-	-	-	-
Secretaría de Desarrollo Económico y del Trabajo	-	-	-	-	-	-
Secretaría de Desarrollo Agropecuario	-	-	-	-	-	-
Secretaría de Obras Públicas	-	-	-	-	-	-
Secretaría de Educación	-	-	-	-	-	-
Secretaría de Salud	-	-	-	-	-	-
Secretaría de Administración	-	-	-	-	-	-
Secretaría de la Contraloría	-	-	-	-	-	-
Secretaría de Turismo y Cultura	-	-	-	-	-	-
Secretaría de Desarrollo Social	-	-	-	-	-	-
Secretaría de Desarrollo Sustentable	-	-	-	-	-	-
Secretaría de Movilidad y Transporte	-	-	-	-	-	-
Comisión Estatal de Seguridad Pública	-	-	-	-	-	-
Consejería Jurídica	-	-	-	-	-	-
Gastos Institucionales	-	-	-	-	-	-
Poder Legislativo	-	-	-	-	-	-
Poder Judicial	-	-	-	-	-	-
Organismos Autónomos	-	-	-	-	-	-
Entidades Paraestatales y Fideicomisos No Empresariales y No Financieros	15,041,937	(1,023,313)	14,018,624	9,182,982	9,118,186	4,835,642
Fideicomisos Empresariales No Financieros con Participación Estatal Mayoritaria	-	-	-	-	-	-
Poder Ejecutivo de los Municipios	-	-	-	-	-	-
<b>Gasto Etiquetado</b>	<b>70,680,443</b>	<b>16,662</b>	<b>70,697,105</b>	<b>67,478,870</b>	<b>59,912,905</b>	<b>3,218,235</b>
Jefatura de la Oficina de la Gobernatura del Estado	-	-	-	-	-	-
Secretaría de Gobierno	-	-	-	-	-	-
Secretaría de Hacienda	-	-	-	-	-	-
Secretaría de Desarrollo Económico y del Trabajo	-	-	-	-	-	-
Secretaría de Desarrollo Agropecuario	-	-	-	-	-	-
Secretaría de Obras Públicas	-	-	-	-	-	-
Secretaría de Educación	-	-	-	-	-	-
Secretaría de Salud	-	-	-	-	-	-
Secretaría de Administración	-	-	-	-	-	-
Secretaría de la Contraloría	-	-	-	-	-	-
Secretaría de Turismo y Cultura	-	-	-	-	-	-
Secretaría de Desarrollo Social	-	-	-	-	-	-
Secretaría de Desarrollo Sustentable	-	-	-	-	-	-
Secretaría de Movilidad y Transporte	-	-	-	-	-	-
Comisión Estatal de Seguridad Pública	-	-	-	-	-	-
Consejería Jurídica	-	-	-	-	-	-
Gastos Institucionales	-	-	-	-	-	-
Poder Legislativo	-	-	-	-	-	-
Poder Judicial	-	-	-	-	-	-
Organismos Autónomos	-	-	-	-	-	-
Entidades Paraestatales y Fideicomisos No Empresariales y No Financieros	70,680,443	16,662	70,697,105	67,478,870	59,912,905	3,218,235
Fideicomisos Empresariales No Financieros con Participación Estatal Mayoritaria	-	-	-	-	-	-
Poder Ejecutivo de los Municipios	-	-	-	-	-	-
<b>Total de Egresos</b>	<b>85,722,380</b>	<b>(1,006,651)</b>	<b>84,715,729</b>	<b>76,661,852</b>	<b>69,031,091</b>	<b>8,053,877</b>

Concepto	Egresos					Subejercicio 6 = ( 3 - 4 )
	Aprobado	Ampliaciones/ (Reducciones)	Modificado	Devengado	Pagado	
	1	2	3 = ( 1 + 2 )	4	5	
<b>Gobierno</b>	-	-	-	-	-	-
Legislación	-	-	-	-	-	-
Justicia	-	-	-	-	-	-
Coordinación de la Política de Gobierno	-	-	-	-	-	-
Relaciones Exteriores	-	-	-	-	-	-
Asuntos Financieros y Hacendarios	-	-	-	-	-	-
Seguridad Nacional	-	-	-	-	-	-
Asuntos de Orden Público y de Seguridad Interior	-	-	-	-	-	-
Otros Servicios Generales	-	-	-	-	-	-
<b>Desarrollo Social</b>	<b>85,722,380</b>	<b>(1,006,651)</b>	<b>84,715,729</b>	<b>76,661,852</b>	<b>69,031,091</b>	<b>8,053,877</b>
Protección Ambiental	-	-	-	-	-	-
Vivienda y Servicios a la Comunidad	-	-	-	-	-	-
Salud	-	-	-	-	-	-
Recreación, Cultura y Otras Manifestaciones Sociales	70,680,443	16,662	70,697,105	67,478,870	59,912,905	3,218,235
Educación	15,041,937	(1,023,313)	14,018,624	9,182,982	9,118,186	4,835,642
Protección Social	-	-	-	-	-	-
Otros Asuntos Sociales	-	-	-	-	-	-
<b>Desarrollo Económico</b>	-	-	-	-	-	-
Asuntos Económicos, Comerciales y Laborales en General	-	-	-	-	-	-
Agropecuaria, Silvicultura, Pesca y Caza	-	-	-	-	-	-
Combustibles y Energía	-	-	-	-	-	-
Minería, Manufacturas y Construcción	-	-	-	-	-	-
Transporte	-	-	-	-	-	-
Comunicaciones	-	-	-	-	-	-
Turismo	-	-	-	-	-	-
Ciencia, Tecnología e Innovación	-	-	-	-	-	-
Otras Industrias y Otros Asuntos Económicos	-	-	-	-	-	-
<b>Otras no Clasificadas en Funciones Anteriores</b>	-	-	-	-	-	-
Transacciones de la Deuda Pública / Costo Financiero de la Deuda	-	-	-	-	-	-
Transferencias, Participaciones y Aportaciones entre Diferentes Niveles y Ordenes de Gobierno	-	-	-	-	-	-
Saneamiento del Sistema Financiero	-	-	-	-	-	-
Adeudos de Ejercicios Fiscales Anteriores	-	-	-	-	-	-
<b>Total del Gasto</b>	<b>85,722,380</b>	<b>(1,006,651)</b>	<b>84,715,729</b>	<b>76,661,852</b>	<b>69,031,091</b>	<b>8,053,877</b>

Concepto	Egresos					Subejercicio
	Aprobado	Ampliaciones/ (Reducciones)	Modificado	Devengado	Pagado	
<b>Gasto No Etiquetado</b>	<b>15,041,937</b>	<b>(1,023,313)</b>	<b>14,018,624</b>	<b>9,182,982</b>	<b>9,118,186</b>	<b>4,835,642</b>
<i>Gobierno</i>	-	-	-	-	-	-
Legislación	-	-	-	-	-	-
Justicia	-	-	-	-	-	-
Coordinación de la Política de Gobierno	-	-	-	-	-	-
Relaciones Exteriores	-	-	-	-	-	-
Asuntos Financieros y Hacendarios	-	-	-	-	-	-
Seguridad Nacional	-	-	-	-	-	-
Asuntos de Orden Público y de Seguridad Interior	-	-	-	-	-	-
Otros Servicios Generales	-	-	-	-	-	-
<i>Desarrollo Social</i>	<b>15,041,937</b>	<b>(1,023,313)</b>	<b>14,018,624</b>	<b>9,182,982</b>	<b>9,118,186</b>	<b>4,835,642</b>
Protección Ambiental	-	-	-	-	-	-
Vivienda y Servicios a la Comunidad	-	-	-	-	-	-
Salud	-	-	-	-	-	-
Recreación, Cultura y Otras Manifestaciones Sociales	-	-	-	-	-	-
Educación	15,041,937	(1,023,313)	14,018,624	9,182,982	9,118,186	4,835,642
Protección Social	-	-	-	-	-	-
Otros Asuntos Sociales	-	-	-	-	-	-
<i>Desarrollo Económico</i>	-	-	-	-	-	-
Asuntos Económicos, Comerciales y Laborales en Gral.	-	-	-	-	-	-
Agropecuaria, Silvicultura, Pesca y Caza	-	-	-	-	-	-
Combustibles y Energía	-	-	-	-	-	-
Minería, Manufacturas y Construcción	-	-	-	-	-	-
Transporte	-	-	-	-	-	-
Comunicaciones	-	-	-	-	-	-
Turismo	-	-	-	-	-	-
Ciencia, Tecnología e Innovación	-	-	-	-	-	-
Otras Industrias y Otros Asuntos Económicos	-	-	-	-	-	-
<i>Otras no Clasificadas en Funciones Anteriores</i>	-	-	-	-	-	-
Transacciones de la Deuda Pública / Costo Financiero de la Deuda	-	-	-	-	-	-
Transferencias, Participaciones y Aportaciones entre Diferentes Niveles y Ordenes de Gobierno	-	-	-	-	-	-
Saneamiento del Sistema Financiero	-	-	-	-	-	-
Adeudos de Ejercicios Fiscales Anteriores	-	-	-	-	-	-
<b>Gasto Etiquetado</b>	<b>70,680,443</b>	<b>16,662</b>	<b>70,697,105</b>	<b>67,478,870</b>	<b>59,912,905</b>	<b>3,218,235</b>
<i>Gobierno</i>	-	-	-	-	-	-
Legislación	-	-	-	-	-	-
Justicia	-	-	-	-	-	-
Coordinación de la Política de Gobierno	-	-	-	-	-	-
Relaciones Exteriores	-	-	-	-	-	-
Asuntos Financieros y Hacendarios	-	-	-	-	-	-
Seguridad Nacional	-	-	-	-	-	-
Asuntos de Orden Público y de Seguridad Interior	-	-	-	-	-	-
Otros Servicios Generales	-	-	-	-	-	-
<i>Desarrollo Social</i>	<b>70,680,443</b>	<b>16,662</b>	<b>70,697,105</b>	<b>67,478,870</b>	<b>59,912,905</b>	<b>3,218,235</b>
Protección Ambiental	-	-	-	-	-	-
Vivienda y Servicios a la Comunidad	-	-	-	-	-	-
Salud	-	-	-	-	-	-
Recreación, Cultura y Otras Manifestaciones Sociales	70,680,443	16,662	70,697,105	67,478,870	59,912,905	3,218,235
Educación	-	-	-	-	-	-
Protección Social	-	-	-	-	-	-
Otros Asuntos Sociales	-	-	-	-	-	-
<i>Desarrollo Económico</i>	-	-	-	-	-	-
Asuntos Económicos, Comerciales y Laborales en Gral.	-	-	-	-	-	-
Agropecuaria, Silvicultura, Pesca y Caza	-	-	-	-	-	-
Combustibles y Energía	-	-	-	-	-	-
Minería, Manufacturas y Construcción	-	-	-	-	-	-
Transporte	-	-	-	-	-	-
Comunicaciones	-	-	-	-	-	-
Turismo	-	-	-	-	-	-
Ciencia, Tecnología e Innovación	-	-	-	-	-	-
Otras Industrias y Otros Asuntos Económicos	-	-	-	-	-	-
<i>Otras no Clasificadas en Funciones Anteriores</i>	-	-	-	-	-	-
Transacciones de la Deuda Pública / Costo Financiero de la Deuda	-	-	-	-	-	-
Transferencias, Participaciones y Aportaciones entre Diferentes Niveles y Ordenes de Gobierno	-	-	-	-	-	-
Saneamiento del Sistema Financiero	-	-	-	-	-	-
Adeudos de Ejercicios Fiscales Anteriores	-	-	-	-	-	-
<b>Total del Egresos</b>	<b>85,722,380</b>	<b>(1,006,651)</b>	<b>84,715,729</b>	<b>76,661,852</b>	<b>69,031,091</b>	<b>8,053,877</b>

Concepto	Egresos					Subejercicio
	Aprobado	Ampliaciones/ (Reducciones)	Modificado	Devengado	Pagado	
<b>Gasto No Etiquetado</b>	10,510,747	-	10,510,747	6,890,156	6,847,806	3,620,591
<i>Personal Administrativo y de Servicio Público</i>	10,510,747	-	10,510,747	6,890,156	6,847,806	3,620,591
<i>Magisterio</i>	-	-	-	-	-	-
<i>Servicios de Salud</i>	-	-	-	-	-	-
Personal Administrativo	-	-	-	-	-	-
Personal Médico, Paramédico y afin	-	-	-	-	-	-
<i>Seguridad Pública</i>	-	-	-	-	-	-
<i>Gastos Asociados a la Implementación de Nuevas Leyes Fed. o Reformas a las Mismas</i>	-	-	-	-	-	-
Nombre del Programa o Ley 1	-	-	-	-	-	-
Nombre del Programa o Ley 2	-	-	-	-	-	-
<i>Sentencias Laborales Definitivas</i>	-	-	-	-	-	-
<b>Gasto Etiquetado</b>	63,207,760	(2)	63,207,758	60,719,797	53,153,832	2,487,961
<i>Personal Administrativo y de Servicio Público</i>	63,207,760	(2)	63,207,758	60,719,797	53,153,832	2,487,961
<i>Magisterio</i>	-	-	-	-	-	-
<i>Servicios de Salud</i>	-	-	-	-	-	-
Personal Administrativo	-	-	-	-	-	-
Personal Médico, Paramédico y afin	-	-	-	-	-	-
<i>Seguridad Pública</i>	-	-	-	-	-	-
<i>Gastos Asociados a la Implementación de Nuevas Leyes Fed. o Reformas a las Mismas</i>	-	-	-	-	-	-
Nombre del Programa o Ley 1	-	-	-	-	-	-
Nombre del Programa o Ley 2	-	-	-	-	-	-
<i>Sentencias Laborales Definitivas</i>	-	-	-	-	-	-
<b>Total del Gasto en Servicios Personales</b>	73,718,507	(2)	73,718,505	67,609,953	60,001,638	6,108,552

Concepto	Egresos					
	Aprobado 1	Ampliaciones/ (Reducciones) 2	Modificado 3 = (1 + 2)	Devengado 4	Pagado 5	Subejercicio 6 = (3 - 4)
Gasto Corriente	85,171,566	(1,006,651)	84,164,915	76,661,852	69,031,091	7,503,063
Gasto de Capital	550,814	-	550,814	-	-	550,814
Amortización de la Deuda y Disminución de Pasivos	-	-	-	-	-	-
Pensiones y Jubilaciones	-	-	-	-	-	-
Participaciones	-	-	-	-	-	-
<b>Total del Gasto</b>	<b>85,722,380</b>	<b>(1,006,651)</b>	<b>84,715,729</b>	<b>76,661,852</b>	<b>69,031,091</b>	<b>8,053,877</b>





**\$2,527,063.32**

**Saldo en Bancos**

FECHA	CONCEPTO	Cod. Valor	ENTRADAS	SALIDAS	SALDO
01/01/2020	Saldo Inicial	001	\$0.01		\$0.0
01/01/2020	Saldo Inicial	002	\$4,809,065.19		\$4,809,065.2
01/01/2020	Saldo Inicial	003	\$1,590,923.03		\$6,399,988.2
30/01/2020	Ingreso Nómina	001	\$7,012,233.00		\$13,412,221.2
30/01/2020	Gasto de Operación	001	\$775,680.00		\$14,187,901.2
30/01/2020	Interés Nómina e Inversión	001	\$313.57		\$14,188,214.8
30/01/2020	Pago Nómina e Impuestos	001		\$3,725,571.70	\$10,462,643.1
30/01/2020	Emisión de cheques	001		\$35,506.90	\$10,427,136.2
30/01/2020	Comisión e IVA	001		\$218.66	\$10,426,917.5
30/01/2020	Gastos de operación	001		\$188,421.24	\$10,238,496.3
30/01/2020	Devolución de Comprobación	001	\$46.00		\$10,238,542.3
30/01/2020	Ingreso Nómina	002	\$3,128,697.67		\$13,367,240.0
30/01/2020	Emisión de cheques	002		\$129,040.89	\$13,238,199.1
30/01/2020	Interés Nómina e Inversión	002	\$466.10		\$13,238,665.2
30/01/2020	Pago Nómina e Impuestos	002		\$6,510,306.02	\$6,728,359.2
30/01/2020	Comisión e IVA	002		\$98.02	\$6,728,261.1
30/01/2020	Ingresos captados	003	\$6,054,406.82		\$12,782,668.0
30/01/2020	Devolución de Comprobación	003	\$14,321.69		\$12,796,989.7
30/01/2020	Emisión de cheques	003		\$33,547.94	\$12,763,441.7
30/01/2020	Gastos de Operación	003		\$69,980.07	\$12,693,461.6
30/01/2020	Pago Nómina e Impuestos	003		\$3,212,249.86	\$9,481,211.8
30/01/2020	Devolución de ingresos transferidos	003	\$2,063,532.00	\$2,063,532.00	\$9,481,211.8
29/02/2020	Ingreso Nómina	001	\$4,846,493.00		\$14,327,704.8
29/02/2020	Gasto de Operación	001	\$775,680.00		\$15,103,384.8
29/02/2020	Interés Nómina	001	\$189.04		\$15,103,573.8
29/02/2020	Devolución de Comprobación	001	\$50,300,000.00	\$54,600,000.01	\$10,803,573.8
29/02/2020	Pago Nómina e Impuestos	001		\$3,943,944.03	\$6,859,629.8
29/02/2020	Emisión de cheques	001		\$78,564.80	\$6,781,065.0
29/02/2020	Comisión e IVA	001		\$582.90	\$6,780,482.1
29/02/2020	Gastos de operación	001		\$1,013,729.62	\$5,766,752.5
29/02/2020	Devolución de Comprobación	001			\$5,766,752.5
29/02/2020	Ingreso Nómina	002	\$1,796,788.42		\$7,563,540.9
29/02/2020	Emisión de cheques	002		\$16,118.36	\$7,547,422.5
29/02/2020	Interés Nómina e Inversión	002	\$67.83		\$7,547,490.4
29/02/2020	Pago Nómina e Impuestos	002		\$2,222,472.04	\$5,325,018.3
29/02/2020	Comisión e IVA	002		\$0.00	\$5,325,018.3
29/02/2020	Devolución de Comprobación	002		\$10,400,000.00	\$4,625,018.3
29/02/2020	Ingresos captados	003	\$9,700,000.00		\$9,011,706.1
29/02/2020	Devolución de Comprobación	003	\$4,386,687.78		\$9,013,630.0
29/02/2020	Emisión de cheques	003	\$1,923.90		\$8,941,096.2
29/02/2020	Gastos de Operación	003		\$72,533.82	\$8,872,994.2
29/02/2020	Pago Nómina e Impuestos	003		\$68,101.99	\$8,804,892.2
29/02/2020	Devolución de ingresos transferidos	003	\$4,624,599.00	\$2,556,554.88	\$6,316,439.3
29/02/2020	Devolución de Comprobación	003	\$34,100,000.00	\$4,617,429.00	\$6,323,609.3
31/03/2020	Ingreso Nómina	001	\$4,846,493.00	\$40,000,000.00	\$423,609.3
31/03/2020	Gasto de Operación	001	\$775,680.00		\$5,270,102.3
31/03/2020	Interés Nómina	001	\$3,904.62		\$6,045,782.3
31/03/2020	Devolución de Comprobación	001	\$472.02		\$6,049,686.9
31/03/2020	Pago Nómina e Impuestos	001		\$6,375,771.08	-\$325,612.1
31/03/2020	Emisión de cheques	001		\$182,599.12	-\$508,211.3
31/03/2020	Comisión e IVA	001		\$308.56	-\$508,519.8
31/03/2020	Gastos de operación	001		\$917,574.01	-\$1,426,093.8
31/03/2020	Devolución de Comprobación	001	\$46,300,000.00	\$42,000,000.00	\$2,873,906.2

Nro.	Concepto
00001	Federal
00002	Estatal
00003	IP
00004	FEIEF

Saldo por cuenta	
(1)	Saldo en Federal \$2,279,216.92
(2)	Saldo en Estatal \$108,120.04
(3)	Saldo en IP \$139,726.36
(4)	Saldo FEIEF \$564,060.11



## Saldo en Bancos

\$2,527,063.32

31/03/2020	Ingreso Nómina	002	\$2,624,375.22			\$5,498,281.4
31/03/2020	Emisión de cheques	002			\$31,657.72	\$5,466,623.7
31/03/2020	Interés Nómina e Inversión	002	\$474.69			\$5,467,098.4
31/03/2020	Pago Nómina e Impuestos	002			\$2,607,311.20	\$2,859,787.2
31/03/2020	Comisión e IVA	002			\$0.00	\$2,859,787.2
31/03/2020	Devolución de Comprobación	002	\$9,100,000.00		\$8,400,000.00	\$3,559,787.2
31/03/2020	Ingresos captados	003	\$1,865,575.71			\$5,425,362.9
31/03/2020	Devolución de Comprobación	003	\$3,933.20			\$5,429,296.1
31/03/2020	Emisión de cheques	003			\$74,341.58	\$5,354,954.5
31/03/2020	Gastos de Operación	003			\$468,841.63	\$4,886,112.9
31/03/2020	Pago Nómina e Impuestos	003			\$1,264,991.97	\$3,621,120.9
31/03/2020	Devolución de ingresos transferidos	003	\$1,093,516.00		\$919,147.00	\$3,795,489.9
31/03/2020	Devolución de Comprobación	003	\$19,000,000.00		\$13,100,000.00	\$9,695,489.9
30/04/2020	Ingreso Nómina	001	\$4,846,493.00			\$14,541,982.9
30/04/2020	Gasto de Operación	001	\$775,680.00			\$15,317,662.9
30/04/2020	Interés Nómina e Inversión	001	\$3,541.09			\$15,321,204.0
30/04/2020	Pago Nómina e Impuestos	001			\$4,001,190.27	\$11,320,013.7
30/04/2020	Emisión de cheques	001			\$31,575.73	\$11,288,438.0
30/04/2020	Comisión e IVA	001			\$0.00	\$11,288,438.0
30/04/2020	Gastos de operación	001			\$339,602.09	\$10,948,835.9
30/04/2020	Devolución de Comprobación	001	\$39,544.01			\$10,988,379.9
30/04/2020	Ingreso Nómina	002	\$2,078,207.23			\$13,066,587.1
30/04/2020	Emisión de cheques	002			\$13,589.68	\$13,052,997.5
30/04/2020	Interés Nómina e Inversión	002	\$558.22			\$13,053,555.7
30/04/2020	Pago Nómina e Impuestos	002			\$1,266,905.15	\$11,786,650.5
30/04/2020	Comisión e IVA	002				\$11,787,300.7
30/04/2020	Ingresos captados	003	\$650.18			\$12,670,394.7
30/04/2020	Devolución de Comprobación	003	\$883,094.03			\$12,670,394.7
30/04/2020	Emisión de cheques	003	\$0.00			\$12,670,394.7
30/04/2020	Gastos de Operación	003	\$0.00			\$12,609,842.7
30/04/2020	Pago Nómina e Impuestos	003			\$60,552.00	\$10,614,136.6
30/04/2020	Devolución de ingresos transferidos	003	\$0.00		\$1,995,706.11	\$10,614,136.6
30/04/2020	Devolución de Comprobación	003	\$1,668.75			\$10,615,805.4
30/04/2020	Interés Nómina e Inversión	003	\$4,042.90			\$10,619,848.3
31/05/2020	Ingreso Nómina	001	\$4,846,493.00			\$15,466,341.3
31/05/2020	Gasto de Operación	001	\$775,680.00			\$16,242,021.3
31/05/2020	Interés Nómina e Inversión	001	\$812.88			\$16,242,834.2
31/05/2020	Pago Nómina e Impuestos	001			\$5,477,157.89	\$10,765,676.3
31/05/2020	Emisión de cheques	001			\$47,374.42	\$10,718,301.8
31/05/2020	Comisión e IVA	001	\$1,057.92			\$10,719,359.8
31/05/2020	Gastos de operación	001			\$496,340.86	\$10,223,018.9
31/05/2020	Devolución de Comprobación	001	\$70,371.00			\$10,293,389.9
31/05/2020	Ingreso Nómina	002	\$1,745,451.30			\$12,038,841.2
31/05/2020	Emisión de cheques	002			\$15,122.05	\$12,023,719.2
31/05/2020	Interés Nómina e Inversión	002	\$428.21			\$12,024,147.4
31/05/2020	Pago Nómina e Impuestos	002	\$561,177.17		\$1,443,753.37	\$11,141,571.2
31/05/2020	Comisión e IVA	002	\$244.18			\$11,141,815.3
31/05/2020	Ingresos captados	003	\$646,932.53			\$11,788,747.9
31/05/2020	Devolución de Comprobación	003				\$11,788,747.9
31/05/2020	Emisión de cheques	003			\$754.00	\$11,787,993.9
31/05/2020	Gastos de Operación	003			\$64,112.87	\$11,723,881.0
31/05/2020	Pago Nómina e Impuestos	003			\$1,799,880.43	\$9,924,000.6
31/05/2020	Devolución de ingresos transferidos	003				\$9,924,000.6
31/05/2020	Devolución de Comprobación	003				\$9,924,000.6
31/05/2020	Interés Nómina e Inversión	003				\$9,924,000.6

Saldo en Bancos \$2,527,063.32

30/06/2020	Ingreso Nómima	001	\$2,907,895.00		\$12,831,895.6
30/06/2020	Gasto de Operación	001	\$465,408.00		\$13,297,303.6
30/06/2020	Interés Nómima e Inversión	001	\$569.45		\$13,297,873.0
30/06/2020	Pago Nómima e Impuestos	001		\$4,138,762.12	\$9,159,110.9
30/06/2020	Emisión de cheques	001		\$68,747.97	\$9,090,362.9
30/06/2020	Comisión e IVA	001			\$9,090,362.9
30/06/2020	Gastos de operación	001		\$488,327.19	\$8,602,035.7
30/06/2020	Devolución de Comprobación	001	\$13,007,550.79	\$13,000,000.00	\$8,609,586.5
30/06/2020	Ingreso Nómima	002	\$1,798,801.09		\$10,408,387.6
30/06/2020	Emisión de cheques	002		\$12,214.47	\$10,396,173.2
30/06/2020	Interés Nómima e Inversión	002	\$413.26		\$10,396,586.4
30/06/2020	Pago Nómima e Impuestos	002		\$1,149,839.89	\$9,246,746.5
30/06/2020	Comisión e IVA	002			\$9,246,746.5
30/06/2020	Devolución de Comprobación	002		\$8,700,000.00	\$9,246,746.5
30/06/2020	Ingresos captados	003	\$8,700,000.00	\$10,800,000.00	\$10,172,596.2
30/06/2020	Devolución de Comprobación	003	\$925,849.67		\$10,172,596.2
30/06/2020	Emisión de cheques	003	\$10,800,000.00		\$10,165,704.2
30/06/2020	Gastos de Operación	003		\$6,892.00	\$10,159,812.2
30/06/2020	Pago Nómima e Impuestos	003		\$14,736.45	\$10,150,967.7
30/06/2020	Devolución de ingresos transferidos	003		\$2,097,704.62	\$8,053,263.1
31/07/2020	Ingreso Nómima	001	\$309,474.00		\$8,362,737.1
31/07/2020	Gasto de Operación	001	\$6,554,307.00		\$14,917,044.1
31/07/2020	Interés Nómima e Inversión	001	\$1,049,015.00		\$15,966,059.1
31/07/2020	Pago Nómima e Impuestos	001	\$786.06		\$15,966,845.2
31/07/2020	Emisión de cheques	001		\$6,304,835.52	\$9,662,009.7
31/07/2020	Devolución de Comprobación	001	\$41,178.59	\$78,435.74	\$9,583,573.9
31/07/2020	Gastos de operación	001		\$1,185,094.15	\$9,624,752.5
31/07/2020	Devolución de Comprobación	001	\$31,100,000.00	\$33,300,000.00	\$8,439,658.4
31/07/2020	Ingreso Nómima	002	\$1,873,645.38		\$6,239,658.4
31/07/2020	Interés Nómima e Inversión	002		\$10,008.73	\$8,113,303.7
31/07/2020	Pago Nómima e Impuestos	002	\$546.76		\$8,103,841.8
31/07/2020	Devolución de Comprobación	002	\$31,375,338.63	\$1,554,409.93	\$6,549,431.8
31/07/2020	Ingresos captados	003	\$922,120.95	\$34,700,000.00	\$3,224,770.5
31/07/2020	Emisión de cheques	003	\$22,500,000.00	\$24,400,000.00	\$4,146,891.4
31/07/2020	Gastos de Operación	003		\$917.06	\$2,246,891.4
31/07/2020	Pago Nómima e Impuestos	003	\$102,054.00	\$281,611.37	\$2,245,974.4
31/07/2020	Devolución de ingresos transferidos	003	\$548.65	\$1,658,526.72	\$305,836.3
31/08/2020	Ingreso Nómima	001	\$4,692,718.00		\$407,890.3
31/08/2020	Gasto de Operación	001	\$738,743.00		\$408,438.9
31/08/2020	Interés Nómima e Inversión	001	\$1,286.38		\$5,101,156.9
31/08/2020	Pago Nómima e Impuestos	001		\$4,015,167.79	\$5,839,899.9
31/08/2020	Emisión de cheques	001		\$66,441.67	\$5,841,186.3
31/08/2020	Gastos de operación	001		\$342,298.88	\$1,826,018.5
31/08/2020	Devolución de Comprobación	001	\$8,900,000.00	\$9,900,000.00	\$1,759,576.8
31/08/2020	Ingreso Nómima	002	\$1,844,792.43		\$1,417,278.0
31/08/2020	Emisión de cheques	002		\$7,452.13	\$2,262,070.4
31/08/2020	Interés Nómima e Inversión	002	\$1,360.12		\$2,254,618.3
31/08/2020	Pago Nómima e Impuestos	002		\$1,192,641.92	\$1,063,336.5
31/08/2020	Devolución de Comprobación	002	\$16,805,491.34	\$17,400,000.00	\$468,827.8
31/08/2020	Ingresos captados	003	\$2,834,506.91		\$3,303,334.7
31/08/2020	Devolución de Comprobación	003	\$9,200,000.00	\$10,000,000.00	\$2,503,334.7
31/08/2020	Emisión de cheques	003		\$690.00	\$2,502,644.7

**Saldo en Bancos** **\$2,527,063.32**

31/08/2020	Gastos de Operación	003		\$267,688.56	\$2,234,956.2
31/08/2020	Pago Nómina e Impuestos	003		\$1,917,659.50	\$317,296.7
31/08/2020	Devolucion de ingresos transferidos	003	\$2,153,629.00	\$2,008,109.00	\$462,816.7
31/08/2020	Interés Nómina e Inversión	003	\$950.18		\$463,766.8
30/09/2020	Ingreso Nómina	001	\$4,615,709.00		\$5,079,475.8
30/09/2020	Gasto de Operación	001	\$738,743.00		\$5,818,218.8
30/09/2020	Interés Nómina e Inversión	001	\$391.66		\$5,818,610.5
30/09/2020	Pago Nómina e Impuestos	001		\$4,355,229.56	\$1,463,380.9
30/09/2020	Emisión de cheques	001		\$61,506.71	\$1,401,874.2
30/09/2020	Gastos de operación	001		\$671,059.98	\$730,814.2
30/09/2020	Devolución de Comprobación	001	\$15,300,000.00	\$13,400,000.00	\$2,630,814.2
30/09/2020	Ingreso Nómina	002	\$907,533.24		\$3,538,347.5
30/09/2020	Emisión de cheques	002	\$552.02	\$10,323.38	\$3,528,024.1
30/09/2020	Interés Nómina e Inversión	002			\$3,528,576.1
30/09/2020	Pago Nómina e Impuestos	002		\$1,297,214.03	\$2,231,362.1
30/09/2020	Devolución de Comprobación	002	\$13,943,473.14	\$13,600,000.00	\$2,574,835.2
30/09/2020	Ingresos captados	003	\$5,888,050.65		\$8,462,885.9
30/09/2020	Devolución de Comprobación	003	\$25,900,000.00	\$30,200,000.00	\$4,162,885.9
30/09/2020	Emisión de cheques	003		\$11,487.79	\$4,151,398.1
30/09/2020	Gastos de Operación	003		\$103,078.80	\$4,048,319.3
30/09/2020	Pago Nómina e Impuestos	003		\$1,521,517.59	\$2,526,801.7
30/09/2020	Devolucion de ingresos transferidos	003	\$5,212,246.00	\$5,212,246.00	\$2,526,801.7
30/09/2020	Interés Nómina e Inversión	003	\$261.62		\$2,527,063.3
30/09/2020	Saldo Inicial	004	\$0.01		\$2,527,063.3
30/09/2020	Ingreso Nómina	004	\$907,533.24		\$3,434,596.6
30/09/2020	Pago Nómina e Impuestos	004		\$343,473.14	\$3,091,123.4
			<b>\$493,902,139.33</b>	<b>\$490,811,015.90</b>	



# Información Programática

CUENTA PÚBLICA  
COLEGIO DE EDUCACIÓN PROFESIONAL TÉCNICA DEL  
ESTADO DE MORELOS  
ENERO - SEPTIEMBRE

2020



Concepto	Egresos					Subejercicio
	Aprobado	Ampliaciones/ (Reducciones)	Modificado	Devengado	Pagado	
	1	2	3 = (1 + 2)	4	5	
<b>Programas</b>						6 = (3 - 4)
<b>Subsidios: Sector Social y Privado o Ent. Federativas y Municipios</b>						
Sujetos a Reglas de Operación	-	-	-	-	-	-
Otros Subsidios	-	-	-	-	-	-
<b>Desempeño de las Funciones</b>						
Prestación de Servicios Públicos	-	-	-	-	-	-
Provisión de Bienes Públicos	-	-	-	-	-	-
Planeación, Seguimiento y Evaluación de Políticas Públicas	-	-	-	-	-	-
Promoción y Fomento	-	-	-	-	-	-
Regulación y Supervisión	-	-	-	-	-	-
Funciones de las Fuerzas Armadas (Únicamente Gobierno Federal)	-	-	-	-	-	-
Específicos	-	-	-	-	-	-
Proyectos de Inversión	-	-	-	-	-	-
<b>Administrativos y de Apoyo</b>	<b>85,722,380</b>	<b>(1,006,651)</b>	<b>84,715,729</b>	<b>76,661,852</b>	<b>69,031,091</b>	<b>8,053,877</b>
Apoyo al Proceso Presupuestario y para Mejorar la Eficiencia Institucional	85,722,380	(1,006,651)	84,715,729	76,661,852	69,031,091	8,053,877
Apoyo a la Función Pública y al Mejoramiento de la Gestión	-	-	-	-	-	-
Operaciones Ajenas	-	-	-	-	-	-
<b>Compromisos</b>						
Obligaciones de Cumplimiento de Resolución Jurisdiccional	-	-	-	-	-	-
Desastres Naturales	-	-	-	-	-	-
<b>Obligaciones</b>						
Pensiones y Jubilaciones	-	-	-	-	-	-
Aportaciones a la Seguridad Social	-	-	-	-	-	-
Aportaciones a Fondos de Estabilización	-	-	-	-	-	-
Aportaciones a Fondos de Inversión y Reestructura de Pensiones	-	-	-	-	-	-
<b>Programas de Gasto Federalizado (Gobierno Federal)</b>						
Gasto Federalizado	-	-	-	-	-	-
<b>Participaciones a Entidades Federativas y Municipios</b>						
Costo financiero, deuda o apoyos a deudores y ahorradores de la banca	-	-	-	-	-	-
<b>Adeudos de ejercicios fiscales anteriores</b>						
Adeudos de ejercicios fiscales anteriores	-	-	-	-	-	-
<b>Total del Gasto</b>	<b>85,722,380</b>	<b>(1,006,651)</b>	<b>84,715,729</b>	<b>76,661,852</b>	<b>69,031,091</b>	<b>8,053,877</b>

Concepto	Estimado	Devengado	Pagado <sup>3</sup>
<b>I. Ingresos Presupuestarios (I=1+2)</b>	<b>87,509,381</b>	<b>85,154,262</b>	<b>85,154,263</b>
1. Ingresos del Gobierno de la Entidad Federativa 1	18,657,002	16,301,884	16,301,884
2. Ingresos del Sector Paraestatal 1	68,852,379	68,852,378	68,852,379
<b>II. Egresos Presupuestarios (II=3+4)</b>	<b>85,722,380</b>	<b>76,661,852</b>	<b>69,031,091</b>
3. Egresos del Gobierno de la Entidad Federativa 2	-	-	-
4. Egresos del Sector Paraestatal 2	85,722,380	76,661,852	69,031,091
<b>III. Balance Presupuestario (Superávit o Déficit) (III = I - II)</b>	<b>1,787,001</b>	<b>8,492,410</b>	<b>16,123,172</b>

Concepto	Estimado	Devengado	Pagado <sup>3</sup>
<b>III. Balance presupuestario (Superávit o Déficit)</b>	<b>1,787,001</b>	<b>8,492,410</b>	<b>16,123,172</b>
<b>IV. Intereses, Comisiones y Gastos de la Deuda</b>	<b>-</b>	<b>-</b>	<b>-</b>
<b>V. Balance Primario ( Superávit o Déficit) (V= III - IV)</b>	<b>1,787,001</b>	<b>8,492,410</b>	<b>16,123,172</b>

Concepto	Estimado	Devengado	Pagado <sup>3</sup>
<b>A. Financiamiento</b>	<b>-</b>	<b>-</b>	<b>-</b>
<b>B. Amortización de la deuda</b>	<b>-</b>	<b>-</b>	<b>-</b>
<b>C. Endeudamiento ó desendeudamiento (C = A - B)</b>	<b>-</b>	<b>-</b>	<b>-</b>

1 Los Ingresos que se presentan son los ingresos presupuestarios totales sin incluir los ingresos por financiamientos. Los Ingresos del Gobierno de la Entidad Federativa corresponden a los del Poder Ejecutivo, Legislativo Judicial y Autónomos.

2 Los egresos que se presentan son los egresos presupuestarios totales sin incluir los egresos por amortización. Los egresos del Gobierno de la Entidad Federativa corresponden a los del Poder Ejecutivo, Legislativo, Judicial y Órganos Autónomos.

3 Para Ingresos se reportan los ingresos recaudados; para egresos se reportan los egresos pagados.



# Anexos

CUENTA PÚBLICA  
COLEGIO DE EDUCACIÓN PROFESIONAL TÉCNICA DEL  
ESTADO DE MORELOS  
ENERO - SEPTIEMBRE

2020











**MORELOS**  
2018 - 2024



# Colegio de Estudios Científicos y Tecnológicos del Estado de Morelos

CUENTA PÚBLICA CONSOLIDADA  
ENTIDADES PARAESTATALES  
ENERO - SEPTIEMBRE

2020





# Introducción

CUENTA PÚBLICA  
COLEGIO DE ESTUDIOS CIENTÍFICOS Y TECNOLÓGICOS  
DEL ESTADO DE MORELOS  
ENERO - SEPTIEMBRE

2020



## Introducción

El **Colegio de Estudios Científicos y Tecnológicos del Estado de Morelos (CECyTE Morelos)** fue creado mediante decreto número 561, publicado en el Periódico “Tierra y Libertad” número 3966 el día 18 de Febrero de 1999, es un Organismo Público Descentralizado del Gobierno del Estado de Morelos, que cuenta con personalidad jurídica y patrimonio propio y tiene por objeto “Impartir e impulsar la Educación Media Superior Tecnológica en la entidad, propiciando su mejor calidad y pertinencia, así como la vinculación con el sector productivo y las necesidades de la región”, teniendo la siguiente misión “Formar Técnicos Profesionales, Competitivos y Emprendedores, que contribuyan al desarrollo y bienestar de su comunidad”.

En cumplimiento a lo establecido en Ley General de Contabilidad Gubernamental en su artículo 53, y al Acuerdo por el que se armoniza la estructura de las cuentas públicas, emitido por el Consejo Nacional de Armonización Contable, en el Diario Oficial de la Federación el 30 de diciembre de 2013 y su última reforma del 06 de octubre de 2014, así como el acuerdo por el que se armoniza la estructura de las Cuentas Públicas del Estado Libre y Soberano de Morelos publicado en el Periódico Oficial Tierra y Libertad ejemplar 5179 publicado el 23 de abril de 2014.

Se presenta la información contable del **Colegio de Estudios Científicos y Tecnológicos del Estado de Morelos** con el Acuerdo por el que se armoniza la estructura de las cuentas públicas, la información contable que se presenta, es la siguiente:

- Estado de Situación Financiera;
- Estado de Actividades;
- Estado de Variación en la Hacienda Pública;
- Estado Analítico del Activo;
- Estado Analítico de la Deuda y Otros Pasivos; y
- Estado de Cambios en la Situación Financiera;
- Estado de Flujos de Efectivo;
- Informes sobre Pasivos Contingentes;
- Notas a los Estados Financieros.



## Introducción

El **Colegio de Estudios Científicos y Tecnológicos del Estado de Morelos (CECyTE Morelos)** fue creado mediante decreto número 561, publicado en el Periódico “Tierra y Libertad” número 3966 el día 18 de Febrero de 1999, es un Organismo Público Descentralizado del Gobierno del Estado de Morelos, que cuenta con personalidad jurídica y patrimonio propio y tiene por objeto “Impartir e impulsar la Educación Media Superior Tecnológica en la entidad, propiciando su mejor calidad y pertinencia, así como la vinculación con el sector productivo y las necesidades de la región”, teniendo la siguiente misión “Formar Técnicos Profesionales, Competitivos y Emprendedores, que contribuyan al desarrollo y bienestar de su comunidad”.

En cumplimiento a lo establecido en Ley General de Contabilidad Gubernamental en su artículo 53, y al Acuerdo por el que se armoniza la estructura de las cuentas públicas, emitido por el Consejo Nacional de Armonización Contable, en el Diario Oficial de la Federación el 30 de diciembre de 2013 y su última reforma del 06 de octubre de 2014, así como el acuerdo por el que se armoniza la estructura de las Cuentas Públicas del Estado Libre y Soberano de Morelos publicado en el Periódico Oficial Tierra y Libertad ejemplar 5179 publicado el 23 de abril de 2014.

Se presenta la información contable del **Colegio de Estudios Científicos y Tecnológicos del Estado de Morelos** con el Acuerdo por el que se armoniza la estructura de las cuentas públicas, la información contable que se presenta, es la siguiente:

- Estado de Situación Financiera;
- Estado de Actividades;
- Estado de Variación en la Hacienda Pública;
- Estado Analítico del Activo;
- Estado Analítico de la Deuda y Otros Pasivos; y
- Estado de Cambios en la Situación Financiera;
- Estado de Flujos de Efectivo;
- Informes sobre Pasivos Contingentes;
- Notas a los Estados Financieros.



# Información Contable

CUENTA PÚBLICA  
COLEGIO DE ESTUDIOS DE CIENTÍFICOS y TECNOLÓGICOS  
DEL ESTADO DE MORELOS  
ENERO - SEPTIEMBRE

2020



Concepto	2020	2019	Concepto	2020	2019
<b>INGRESOS Y OTROS BENEFICIOS</b>			<b>GASTOS Y OTRAS PÉRDIDAS</b>		
<i>Ingresos de la Gestión</i>			<i>Gastos de Funcionamiento</i>		
Impuestos	14,708,380	13,911,543	Servicios Personales	76,023,313	71,584,574
Cuotas y Aportaciones de Seguridad Social	-	-	Materiales y Suministros	67,788,927	62,140,671
Contribuciones de Mejoras	-	-	Servicios Generales	1,234,460	1,346,907
Derechos	-	-		6,999,926	8,096,996
Productos	-	-	<b>Transferencias, Asignaciones, Subsidios y Otras Ayudas</b>	<b>3,430,263</b>	<b>2,831,627</b>
Aprovechamientos	-	-	Transferencias Internas y Asignaciones al Sector Público	-	-
Ingresos por Venta de Bienes y Prestación de Servicios	14,708,380	13,911,543	Transferencias al Resto del Sector Público	-	-
			Subsidios y Subvenciones	-	-
<i>Participaciones, Aportaciones, Convenios, Incentivos Derivados de la Colaboración Fiscal, Fondos Distintos de Aportaciones, Transferencias, Asignaciones, Subsidios y Subvenciones, y Pensiones y Jubilaciones</i>	<b>93,108,100</b>	<b>87,920,580</b>	Ayudas Sociales	-	-
Participaciones, Aportaciones, Convenios, Incentivos Derivados de la Colaboración Fiscal y Fondos Distintos de Aportaciones	-	-	Pensiones y Jubilaciones	3,430,263	2,831,627
Transferencias, Asignaciones, Subsidios y Subvenciones, y Pensiones y Jubilaciones	93,108,100	87,920,580	Transferencias a Fideicomisos, Mandatos y Contratos Análogos	-	-
			Transferencias a la Seguridad Social	-	-
			Donativos	-	-
			Transferencias al Exterior	-	-
<b>Otros Ingresos y Beneficios</b>			<b>Participaciones y Aportaciones</b>		
Ingresos Financieros	-	-	Participaciones	-	-
Incremento por Variación de Inventarios	-	-	Aportaciones	-	-
Disminución del Exceso de Estimaciones por Pérdida o Deterioro u Obsolescencia	-	-	Convenios	-	-
Disminución del Exceso de Provisiones	-	-	<b>Intereses, Comisiones y Otros Gastos de la Deuda Pública</b>		
Otros Ingresos y Beneficios Varios	-	-	Intereses de la Deuda Pública	-	-
			Comisiones de la Deuda Pública	-	-
			Gastos de la Deuda Pública	-	-
			Costo por Coberturas	-	-
			Apoyos Financieros	-	-
<b>Total de Ingresos y Otros Beneficios</b>	<b>107,816,480</b>	<b>101,832,123</b>	<b>Otros Gastos y Pérdidas Extraordinarias</b>		<b>1,124</b>
			Estimaciones, Depreciaciones, Deterioros, Obsolescencia y Amortizaciones	-	1,124
			Provisiones	-	-
			Disminución de Inventarios	-	-
			Aumento por Insuficiencia de Estimaciones por Pérdida o Deterioro u Obsolescencia	-	-
			Aumento por Insuficiencia de Provisiones	-	-
			Otros Gastos	-	-
			<b>Inversión Pública</b>		
			Inversión Pública no Capitalizable	-	-
			<b>Total de Gastos y Otras Pérdidas</b>	<b>79,453,576</b>	<b>74,417,325</b>
			<b>Resultados del Ejercicio (Ahorro/Desahorro)</b>	<b>28,362,904</b>	<b>27,414,798</b>

Bajo protesta de decir verdad declaramos que los Estados Financieros y sus Notas son razonablemente correctos y responsabilidad del emisor.

CONCEPTO	Año		CONCEPTO	Año	
	2020	2019		2020	2019
<b>ACTIVO</b>			<b>PASIVO</b>		
<b>Activo Circulante</b>			<b>Pasivo Circulante</b>		
Efectivo y Equivalentes	38,632,178	34,244,668	Cuentas por Pagar a Corto Plazo	10,469,919	8,041,447
Derechos a Recibir Efectivo o Equivalentes	7,294,932	7,939,886	Documentos por Pagar a Corto Plazo	-	-
Derechos a Recibir Bienes o Servicios	-	-	Porción a Corto Plazo de la Deuda Pública a Largo Plazo	-	-
Inventarios	-	-	Títulos y Valores a Corto Plazo	-	-
Almacenes	-	-	Pasivos Diferidos a Corto Plazo	-	-
Estimación por Pérdida o Deterioro de Activos Circulantes	-	-	Fondos y Bienes de Terceros en Garantía y/o Administración a Corto Plazo	-	-
Otros Activos Circulantes	146,560	146,560	Provisiones a Corto Plazo	1,544,916	1,535,980
<b>Total de Activos Circulantes</b>	<b>46,073,670</b>	<b>42,331,114</b>	Otros Pasivos a Corto Plazo	-	-
<b>Activo No Circulante</b>			<b>Total de Pasivos Circulantes</b>	<b>12,014,835</b>	<b>9,577,427</b>
Inversiones Financieras a Largo Plazo	-	-	<b>Pasivo No Circulante</b>		
Derechos a Recibir Efectivo o Equivalentes a Largo Plazo	-	-	Cuentas por Pagar a Largo Plazo	-	-
Bienes Inmuebles, Infraestructura y Construcciones en Proceso	141,040,167	141,040,167	Documentos por Pagar a Largo Plazo	-	-
Bienes Muebles	36,390,562	36,174,128	Deuda Pública a Largo Plazo	-	-
Activos Intangibles	1,117,099	1,164,176	Pasivos Diferidos a Largo Plazo	57,345	53,145
Depreciación, Deterioro y Amortización Acumulada de Bienes	(40,493,344)	(36,231,677)	Fondos y Bienes de Terceros en Garantía y/o en Administración a Largo Plazo	-	-
Activos Diferidos	-	-	Provisiones a Largo Plazo	-	-
Estimación por Pérdida o Deterioro de Activos no Circulantes	-	-	<b>Total de Pasivos No Circulantes</b>	<b>57,345</b>	<b>53,145</b>
Otros Activos no Circulantes	-	-	<b>Total del Pasivo</b>	<b>12,072,180</b>	<b>9,630,572</b>
<b>Total de Activos No Circulantes</b>	<b>138,054,484</b>	<b>142,146,794</b>	<b>HACIENDA PÚBLICA / PATRIMONIO</b>		
<b>Total del Activo</b>	<b>184,128,154</b>	<b>184,477,908</b>	<b>Hacienda Pública / Patrimonio Contribuido</b>	<b>173,141,405</b>	<b>173,091,422</b>
			Aportaciones	146,651,878	146,651,878
			Donaciones de Capital	26,489,527	26,439,544
			Actualización de la Hacienda Pública / Patrimonio	-	-
			<b>Hacienda Pública / Patrimonio Generado</b>	<b>(1,085,431)</b>	<b>1,755,914</b>
			Resultados del Ejercicio (Ahorro / Desahorro)	28,362,904	27,414,798
			Resultados de Ejercicios Anteriores	(29,448,335)	(25,658,884)
			Revalúos	-	-
			Reservas	-	-
			Rectificaciones de Resultados de Ejercicios Anteriores	-	-
			<b>Exceso o Insuficiencia en la Actualización de la Hacienda Pública / Patrimonio</b>	<b>-</b>	<b>-</b>
			Resultado por Posición Monetaria	-	-
			Resultado por Tenencia de Activos no Monetarios	-	-
			<b>Total Hacienda Pública / Patrimonio</b>	<b>174,055,974</b>	<b>174,847,336</b>
			<b>Total del Pasivo y Hacienda Pública / Patrimonio</b>	<b>184,128,154</b>	<b>184,477,908</b>

Bajo protesta de decir verdad declaramos que los Estados Financieros y sus Notas son razonablemente correctos y responsabilidad del emisor.

CONCEPTO	30 de septiembre 2020	31 de diciembre 2019	CONCEPTO	30 de septiembre 2020	31 de diciembre 2019
<b>ACTIVO</b>			<b>PASIVO</b>		
<b>Activo Circulante</b>			<b>Activo Circulante</b>		
Efectivo y Equivalentes	38,632,178	34,788,782	Cuentas por Pagar a Corto Plazo	7,878,405	18,825,294
Efectivo	-	-	Servicios Personales por Pagar a Corto Plazo	5,658,881	11,853,861
Bancos/Tesorería	38,632,178	34,788,782	Proveedores por Pagar a Corto Plazo	130,286	1,344,720
Bancos/Dependencias y Otros	-	-	Contratistas por Obras Públicas por Pagar a Corto Plazo	-	-
Inversiones Temporales (Hasta 3 meses)	-	-	Participaciones y Aportaciones por Pagar a Corto Plazo	-	-
Fondos con Afectación Específica	-	-	Transferencias Otorgadas por Pagar a Corto Plazo	10,967	636,202
Depósitos de Fondos de Terceros en Garantía y/o Admón.	-	-	Int., Comisiones y Otros Gastos de la Deuda Púb. por Pagar a Corto Plazo	-	-
Otros Efectivos y Equivalentes	-	-	Retenciones y Contribuciones por Pagar a Corto Plazo	2,078,271	4,990,511
			Devoluciones de la Ley de Ingresos por Pagar a Corto Plazo	-	-
			Otras Cuentas por Pagar a Corto Plazo	-	-
Derechos a Recibir Efectivo o Equivalentes	7,294,932	9,238,859	Documentos por Pagar a Corto Plazo	2,591,514	2,594,375
Inversiones Financieras de Corto Plazo	-	-	Documentos Comerciales por Pagar a Corto Plazo	-	-
Cuentas por Cobrar a Corto Plazo	-	7,501,963	Documentos con Contratistas por Obras Pub. por Pagar a Corto Plazo	-	-
Deudores Diversos por Cobrar a Corto Plazo	5,557,631	-	Otros Documentos por Pagar a Corto Plazo	2,591,514	2,594,375
Ingresos por Recuperar a Corto Plazo	-	-			
Deudores por Anticipos de la Tesorería a Corto Plazo	-	-	Porción a Corto Plazo de la Deuda Pública a Largo Plazo	-	-
Préstamos Otorgados a Corto Plazo	-	-	Porción a Corto Plazo de la Deuda Pública	-	-
Otros Derechos a Recibir Efectivo o Equiv. a Corto Plazo	1,737,301	1,736,896	Porción a Corto Plazo de Arrendamiento Financiero	-	-
Derechos a Recibir Bienes o Servicios	-	-	Titulos y Valores a Corto Plazo	-	-
Ant. a Proveedores por Adq. de Bienes y Prest. de Serv. a Corto Plazo	-	-			
Ant. a Proveedores por Adq. de Bienes Inm. y Muebles a Corto Plazo	-	-	Pasivos Diferidos a Corto Plazo	-	-
Ant. a Proveedores por Adq. de Bienes Intangibles a Corto Plazo	-	-	Ingresos Cobrados por Adelantado a Corto Plazo	-	-
Anticipo a Contratistas por Obras Públicas a Corto Plazo	-	-	Intereses Cobrados por Adelantado a Corto Plazo	-	-
Otros Derechos a Recibir Bienes o Servicios a Corto Plazo	-	-	Otros Pasivos Diferidos a Corto Plazo	-	-
Inventarios	-	-	Fondos y Bienes de Terceros en Garantía y/o Admón. a C. P.	-	-
Inventario de Mercancías para Venta	-	-	Fondos en Garantía a Corto Plazo	-	-
Inventario de Mercancías Terminadas	-	-	Fondos en Administración a Corto Plazo	-	-
Inventario de Mercancías en Proceso de Elaboración	-	-	Fondos Contingentes a Corto Plazo	-	-
Inventario de Materias Primas, Mat. y Suministros para Producción	-	-	Fondos de Fideicomisos, Mandatos y Contratos Análogos a Corto Plazo	-	-
Bienes en Tránsito	-	-	Otros Fondos de Terceros en Garantía y/o Administración a Corto Plazo	-	-
			Valores y Bienes en Garantía a Corto Plazo	-	-
Almacenes	-	-	Provisiones a Corto Plazo	1,544,916	1,673,054
			Provision para Demandas y Juicios a Corto Plazo	1,485,110	1,485,110
Estimación por Pérdida o Deterioro de Activos Circulantes	-	-	Provision para Contingencias a Corto Plazo	-	-
Est. para Ctas. Incobrables por Derechos a Recibir Efectivo o Equiv.	-	-	Otras Provisiones a Corto Plazo	59,806	187,944
Estimación por Deterioro de Inventarios	-	-			
			Otros Pasivos a Corto Plazo	-	-
Otros Activos Circulantes	146,560	146,560	Ingresos por Clasificar	-	-
Valores en Garantía	146,560	146,560	Recaudación por Participar	-	-
Bienes en Garantía (excluye depósitos de fondos)	-	-	Otros Pasivos Circulantes	-	-
Bienes Deriv. de Embargos, Decom., Aseguramientos y Dación en Pago	-	-			
Adquisición con Fondos de Terceros	-	-			
<b>Total de Activos Circulantes</b>	<b>46,073,670</b>	<b>44,174,201</b>	<b>Total de Pasivos Circulantes</b>	<b>12,014,835</b>	<b>23,092,723</b>

CONCEPTO	30 de septiembre 2020	31 de diciembre 2019	CONCEPTO	30 de septiembre 2020	31 de diciembre 2019
<b>Activo No Circulante</b>			<b>Pasivo No Circulante</b>		
Inversiones Financieras a Largo Plazo	-	-	Cuentas por Pagar a Largo Plazo	-	-
Derechos a Recibir Efectivo o Equivalentes a Largo Plazo	-	-	Documentos por Pagar a Largo Plazo	-	-
Bienes Inmuebles, Infraestructura y Const. en Proceso	141,040,167	141,040,167	Deuda Pública a Largo Plazo	-	-
Bienes Muebles	36,390,562	36,029,960	Pasivos Diferidos a Largo Plazo	-	-
Activos Intangibles	1,117,099	1,117,099	Fdos. y Bienes de Terceros en Garantía y/o en Admón. a L.P.	-	-
Depreciación, Deterioro y Amortización Acumulada de Bienes	(40,493,344)	(40,493,344)	Provisiones a Largo Plazo	57,345	53,145
Activos Diferidos	-	-	<b>Total de Pasivos No Circulantes</b>	<b>57,345</b>	<b>53,145</b>
Estimación por Pérdida o Deterioro de Activos no Circulantes	-	-	<b>Total del Pasivo</b>	<b>12,072,180</b>	<b>23,145,868</b>
Otros Activos no Circulantes	-	-			
<b>Total de Activos No Circulantes</b>	<b>138,054,484</b>	<b>137,693,882</b>	<b>HACIENDA PÚBLICA / PATRIMONIO</b>		
<b>Total del Activo</b>	<b>184,128,154</b>	<b>181,868,083</b>	Hacienda Pública / Patrimonio Contribuido	173,141,405	173,099,955
			Aportaciones	146,651,878	146,651,878
			Donaciones de Capital	26,489,527	26,448,077
			Actualización de la Hacienda Pública / Patrimonio	-	-
			Hacienda Pública / Patrimonio Generado	(1,085,431)	(14,377,740)
			Resultados del Ejercicio (Ahorro / Desahorro)	28,362,904	11,281,146
			Resultados de Ejercicios Anteriores	(29,448,335)	(25,658,886)
			Revaluos	-	-
			Reservas	-	-
			Rectificaciones de Resultados de Ejercicios Anteriores	-	-
			<b>Exceso o Insuficiencia en la Actualización de la Hacienda Pública / Patrimonio</b>	<b>-</b>	<b>-</b>
			Resultado por Posición Monetaria	-	-
			Resultado por Tenencia de Activos no Monetarios	-	-
			<b>Total Hacienda Pública / Patrimonio</b>	<b>172,055,974</b>	<b>158,722,215</b>
			<b>Total del Pasivo y Hacienda Pública / Patrimonio</b>	<b>184,128,154</b>	<b>181,868,083</b>

Bajo protesta de decir verdad declaramos que los Estados Financieros y sus Notas son razonablemente correctos y responsabilidad del emisor.

Concepto	Origen	Aplicación	Concepto	Origen	Aplicación
<b>ACTIVO</b>			<b>PASIVO</b>	<b>4,200</b>	<b>11,077,888</b>
<b>Activo Circulante</b>	<b>1,943,927</b>	<b>4,203,998</b>	<b>Activo Circulante</b>		<b>11,077,888</b>
Efectivo y Equivalentes	-	3,843,396	Cuentas por Pagar a Corto Plazo	-	10,949,750
Derechos a Recibir Efectivo o Equivalentes	1,943,927	-	Documentos por Pagar a Corto Plazo	-	-
Derechos a Recibir Bienes o Servicios	-	-	Porción a Corto Plazo de la Deuda Pública a Largo Plazo	-	-
Inventarios	-	-	Títulos y Valores a Corto Plazo	-	-
Almacenes	-	-	Pasivos Diferidos a Corto Plazo	-	-
Estimación por Pérdida o Deterioro de Activos Circulantes	-	-	Fdos. y Bienes de Terceros en Garantía y/o Admón. a C. P.	-	-
Otros Activos Circulantes	-	-	Provisiones a Corto Plazo	-	128,138
			Otros Pasivos a Corto Plazo	-	-
<b>Activo No Circulante</b>		<b>360,602</b>	<b>Activo No Circulante</b>	<b>4,200</b>	
Inversiones Financieras a Largo Plazo	-	-	Cuentas por Pagar a Largo Plazo	-	-
Derechos a Recibir Efectivo o Equivalentes a Largo Plazo	-	-	Documentos por Pagar a Largo Plazo	-	-
Bienes Inmuebles, Infraestructura y Constr. en Proceso	-	-	Deuda Pública a Largo Plazo	-	-
Bienes Muebles	-	360,602	Pasivos Diferidos a Largo Plazo	4,200	-
Activos Intangibles	-	-	Fdos. y Bienes de Terceros en Garantía y/o Admón. a L. P.	-	-
Depreciación, Deterioro y Amort. Acumulada de Bienes	-	-	Provisiones a Largo Plazo	-	-
Activos Diferidos	-	-			
Est. por Pérdida o Deterioro de Activos no Circulantes	-	-	<b>HACIENDA PÚBLICA / PATRIMONIO</b>	<b>17,123,208</b>	<b>3,789,449</b>
Otros Activos no Circulantes	-	-	<b>Hacienda Pública / Patrimonio Contribuido</b>	<b>41,450</b>	
			Aportaciones	-	-
			Donaciones de Capital	41,450	-
			Actualización de la Hacienda Pública / Patrimonio	-	-
			<b>Hacienda Pública / Patrimonio Generado</b>	<b>17,081,758</b>	<b>3,789,449</b>
			Resultados del Ejercicio (Ahorro / Desahorro)	17,081,758	-
			Resultados de Ejercicios Anteriores	-	3,789,449
			Revalúos	-	-
			Reservas	-	-
			Rectificaciones de Resultados de Ejercicios Anteriores	-	-
			<b>Exceso o Insuficiencia en la Actualización de la Hacienda Pública / Patrimonio</b>		
			Resultado por Posición Monetaria	-	-
			Resultado por Tenencia de Activos no Monetarios	-	-

Bajo protesta de decir verdad declaramos que los Estados Financieros y sus Notas son razonablemente correctos y responsabilidad del emisor.



Concepto	Saldo Inicial 1	Cargos del Periodo 2	Abonos del Periodo 3	Saldo Final 4 = (1 + 2 - 3)	Variación del Periodo (4 - 1)
<b>ACTIVO</b>	<b>181,868,083</b>	<b>367,970,401</b>	<b>365,710,330</b>	<b>184,128,154</b>	<b>2,260,071</b>
<i>Activo Circulante</i>	<i>44,174,201</i>	<i>367,609,799</i>	<i>365,710,330</i>	<i>46,073,670</i>	<i>1,899,469</i>
Efectivo y Equivalentes	34,788,782	250,678,711	246,835,315	38,632,178	3,843,396
Derechos a Recibir Efectivo o Equivalentes	9,238,859	116,931,088	118,875,015	7,294,932	(1,943,927)
Derechos a Recibir Bienes o Servicios	-	-	-	-	-
Inventarios	-	-	-	-	-
Almacenes	-	-	-	-	-
Estimación por Pérdida o Deterioro de Activos Circulantes	-	-	-	-	-
Otros Activos Circulantes	146,560	-	-	146,560	-
<b>Activo No Circulante</b>	<b>137,693,882</b>	<b>360,602</b>	<b>-</b>	<b>138,054,484</b>	<b>360,602</b>
Inversiones Financieras a Largo Plazo	-	-	-	-	-
Derechos a Recibir Efectivo o Equivalentes a Largo Plazo	-	-	-	-	-
Bienes Inmuebles, Infraestructura y Constr. en Proceso	141,040,167	-	-	141,040,167	-
Bienes Muebles	36,029,960	360,602	-	36,390,562	360,602
Activos Intangibles	1,117,099	-	-	1,117,099	-
Depreciación, Deterioro y Amort. Acumulada de Bienes	(40,493,344)	-	-	(40,493,344)	-
Activos Diferidos	-	-	-	-	-
Est. por Pérdida o Deterioro de Activos no Circulantes	-	-	-	-	-
Otros Activos no Circulantes	-	-	-	-	-

Bajo protesta de decir verdad declaramos que los Estados Financieros y sus Notas son razonablemente correctos y responsabilidad del emisor.

Denominación de las Deudas	Moneda de Contratación	Institución o País Acreedor	Saldo Inicial del Periodo	Saldo Final del Periodo
<b>DEUDA PÚBLICA</b>				
<b>Corto Plazo</b>				
<b>Deuda Interna</b>	Pesos		-	-
Instituciones de Crédito			-	-
Títulos y Valores			-	-
Arrendamientos Financieros			-	-
<b>Deuda Externa</b>	Pesos		-	-
Organismos Financieros Internacionales			-	-
Deuda Bilateral			-	-
Títulos y Valores			-	-
Arrendamientos Financieros			-	-
<i>Subtotal a Corto Plazo</i>			-	-
<b>Largo Plazo</b>				
<b>Deuda Interna</b>	Pesos		-	-
Instituciones de Crédito			-	-
Títulos y Valores			-	-
Arrendamientos Financieros			-	-
<b>Deuda Externa</b>	Pesos		-	-
Organismos Financieros Internacionales			-	-
Deuda Bilateral			-	-
Títulos y Valores			-	-
Arrendamientos Financieros			-	-
<i>Subtotal a Largo Plazo</i>			-	-
<b>Otros Pasivos</b>			<b>23,145,868</b>	<b>12,072,180</b>
<b>Total Deuda y Otros Pasivos</b>			<b>23,145,868</b>	<b>12,072,180</b>

Bajo protesta de decir verdad declaramos que los Estados Financieros y sus Notas son razonablemente correctos y responsabilidad del emisor.

Denominación de la Deuda Pública y Otros Pasivos	Saldo al 31 de Diciembre de 2019	Disposiciones del Periodo	Amortizaciones del Periodo	Revaluaciones, Reclasificaciones y Otros Ajustes	Saldo Final del Periodo	Pago de Intereses del Periodo	Pago de Comisiones y demás costos asociados durante el Periodo
<b>Deuda Pública</b>	-	-	-	-	-	-	-
<i>Corto Plazo</i>	-	-	-	-	-	-	-
<i>Instituciones de Crédito</i>	-	-	-	-	-	-	-
<i>Títulos y Valores</i>	-	-	-	-	-	-	-
<i>Arrendamientos Financieros</i>	-	-	-	-	-	-	-
<i>Largo Plazo</i>	-	-	-	-	-	-	-
<i>Instituciones de Crédito</i>	-	-	-	-	-	-	-
<i>Títulos y Valores</i>	-	-	-	-	-	-	-
<i>Arrendamientos Financieros</i>	-	-	-	-	-	-	-
<b>Otros Pasivos</b>	<b>23,145,868</b>	-	-	-	<b>12,072,180</b>	-	-
<b>Total de la Deuda Pública y Otros Pasivos</b>	<b>23,145,868</b>	-	-	-	<b>12,072,180</b>	-	-
<b>Deuda Contingente<sup>1</sup> (Informativo)</b>							
Deuda Contingente 1	-	-	-	-	-	-	-
Deuda Contingente 2	-	-	-	-	-	-	-
Deuda Contingente xx	-	-	-	-	-	-	-
<b>Valor de Instrumentos Bono Cupón Cero<sup>2</sup></b>							
Instrumento Bono Cupón Cero 1	-	-	-	-	-	-	-
Instrumento Bono Cupón Cero 2	-	-	-	-	-	-	-
Instrumento Bono Cupón Cero 3	-	-	-	-	-	-	-

1 Se refiere a cualquier Financiamiento sin fuente o garantía de pago definida, que sea asumida de manera solidaria o subsidiaria por las Entidades Federativas con sus Municipios, organismos descentralizados y empresas de participación estatal mayoritaria y fideicomisos, locales o municipales, y por los Municipios con sus respectivos organismos descentralizados y empresas de participación municipal mayoritaria.

2 Se refiere al valor del Bono Cupón Cero que respalda el pago de los créditos asociados al mismo (Activo).

Obligaciones a Corto Plazo	Monto Contratado	Plazo Pactado	Tasa de Interés	Comisiones y Costos Relacionados	Tasa Efectiva
<b>Obligaciones a Corto Plazo (Informativo)</b>					
Crédito 1	-	-	-	-	-
Crédito 2	-	-	-	-	-
Crédito xx	-	-	-	-	-

Bajo protesta de decir verdad declaramos que los Estados Financieros y sus Notas son razonablemente correctos y responsabilidad del emisor.

Denominación de las Obligaciones Diferentes de Financiamiento	Fecha del Contrato	Fecha de inicio de operación del proyecto	Fecha de vencimiento	Monto de la inversión pactado	Plazo pactado	Monto promedio mensual del pago de la contraprestación	Monto promedio mensual del pago de la contraprestación correspondiente al pago de inversión	Monto pagado de la inversión al 30 de septiembre de 2020	Monto pagado de la inversión actualizado al 30 de septiembre de 2020	Saldo pendiente por pagar de la inversión al 30 de septiembre de 2020
<b>Asociaciones Público Privadas (APP's)</b>				-		-	-	-	-	-
APP 1				-		-	-	-	-	-
APP 2				-		-	-	-	-	-
APP 3				-		-	-	-	-	-
APP xx				-		-	-	-	-	-
<b>Otros Instrumentos</b>										
Otro Instrumento 1				-		-	-	-	-	-
Otro Instrumento 2				-		-	-	-	-	-
Otro Instrumento 3				-		-	-	-	-	-
Otro Instrumento xx				-		-	-	-	-	-
<b>Total de Obligaciones Diferentes de Financiamiento</b>				-		-	-	-	-	-

NO APLICA

Bajo protesta de decir verdad declaramos que los Estados Financieros y sus Notas son razonablemente correctos y responsabilidad del emisor.

Concepto	Hacienda Pública/ Patrimonio Contribuido	Hacienda Pública/ Patrimonio Generado de Ejercicios Anteriores	Hacienda Pública/ Patrimonio Generado del Ejercicio	Exceso o Insuficiencia en la Actualización de la Hacienda Pública / Patrimonio	TOTAL
<b>Hacienda Pública / Patrimonio Contribuido Neto de 2019</b>	<b>173,099,955</b>	-	-	-	<b>173,099,955</b>
Aportaciones	146,651,878	-	-	-	146,651,878
Donaciones de Capital	26,448,077	-	-	-	26,448,077
Actualización de la Hacienda Pública / Patrimonio	-	-	-	-	-
<b>Hacienda Pública / Patrimonio Generado Neto de 2019</b>	-	<b>(25,658,886)</b>	<b>11,281,146</b>	-	<b>(14,377,740)</b>
Resultados del Ejercicio (Ahorro / Desahorro)	-	11,281,146	-	-	11,281,146
Resultados de Ejercicios Anteriores	-	(25,658,886)	-	-	(25,658,886)
Revalúos	-	-	-	-	-
Reservas	-	-	-	-	-
Rectificaciones de Resultados de Ejercicios Anteriores	-	-	-	-	-
<b>Exceso o Insuficiencia en la Actualización de la Hacienda Pública / Patrimonio Neto de 2019</b>	-	-	-	-	-
Resultado por Posición Monetaria	-	-	-	-	-
Resultado por Tenencia de Activos no Monetarios	-	-	-	-	-
<b>Hacienda Pública / Patrimonio Neto Final de 2019</b>	<b>173,099,955</b>	<b>(25,658,886)</b>	<b>11,281,146</b>	-	<b>158,722,215</b>
<b>Cambios en la Hacienda Pública / Patrimonio Contribuido Neto de 2020</b>	<b>41,450</b>	-	-	-	<b>41,450</b>
Aportaciones	-	-	-	-	-
Donaciones de Capital	41,450	-	-	-	41,450
Actualización de la Hacienda Pública / Patrimonio	-	-	-	-	-
<b>Variaciones de la Hacienda Pública / Patrimonio Generado Neto de 2020</b>	-	<b>(3,789,449)</b>	<b>17,081,758</b>	-	<b>13,292,309</b>
Resultados del Ejercicio (Ahorro / Desahorro)	-	-	28,362,904	-	28,362,904
Resultados de Ejercicios Anteriores	-	(3,789,449)	(11,281,146)	-	(15,070,595)
Revalúos	-	-	-	-	-
Reservas	-	-	-	-	-
Rectificaciones de Resultados de Ejercicios Anteriores	-	-	-	-	-
<b>Cambios en el Exceso o Insuficiencia en la Actualización de la Hacienda Pública / Patrimonio Neto de 2020</b>	-	-	-	-	-
Resultado por Posición Monetaria	-	-	-	-	-
Resultado por Tenencia de Activos no Monetarios	-	-	-	-	-
<b>Hacienda Pública / Patrimonio Neto Final de 2020</b>	<b>173,141,405</b>	<b>(29,448,335)</b>	<b>28,362,904</b>	-	<b>172,055,974</b>

Bajo protesta de decir verdad declaramos que los Estados Financieros y sus Notas son razonablemente correctos y responsabilidad del emisor.

Concepto		2020	2019	Concepto	2020	2019
<b>Flujos de Efectivo de las Actividades de Operación</b>						
<b>Origen</b>		<b>107,816,480</b>	<b>101,832,123</b>	<b>Flujos de Efectivo de las Actividades de Inversión</b>		
Impuestos		-	-	<b>Origen</b>		
Cuotas y Aportaciones de Seguridad Social		-	-	Bienes Inmuebles, Infraestructura y Construcciones en Proceso	-	-
Contribuciones de Mejoras		-	-	Bienes Muebles	-	-
Derechos		-	-	Otros Orígenes de Inversión	-	-
Productos		-	-	<b>Aplicación</b>	<b>24,519,508</b>	<b>18,016,859</b>
Aprovechamientos		-	-	Bienes Inmuebles, Infraestructura y Construcciones en Proceso	-	-
Ingresos por Venta de Bienes y Prestación de Servicios		14,708,380	13,911,543	Bienes Muebles	-	-
Participaciones, Aportaciones, Convenios, Incentivos Derivados de la Colaboración Fiscal y Fondos Distintos de Aportaciones		-	-	Otras Aplicaciones de Inversión	24,519,508	18,016,859
Transferencias, Asignaciones, Subsidios y Subvenciones, y Pensiones y Jubilaciones		93,108,100	87,920,580	<b>Flujos Netos de Efectivo por Actividades de Inversión</b>	<b>(24,519,508)</b>	<b>(18,016,859)</b>
Otros Orígenes de Operación		-	-	<b>Flujo de Efectivo de las Actividades de Financiamiento</b>		
<b>Aplicación</b>		<b>79,453,576</b>	<b>74,417,325</b>	<b>Origen</b>		
Servicios Personales		67,788,927	62,140,671	Endeudamiento Neto	-	-
Materiales y Suministros		1,234,460	1,346,907	Interno	-	-
Servicios Generales		6,999,926	8,096,996	Externo	-	-
Transf. Internas y Asignaciones al Sector Público		-	-	Otros Orígenes de Financiamiento	-	-
Transferencias al resto del Sector Público		-	-	<b>Aplicación</b>		
Subsidios y Subvenciones		-	-	Servicios de la Deuda	-	-
Ayudas Sociales		-	-	Interno	-	-
Pensiones y Jubilaciones		3,430,263	2,831,627	Externo	-	-
Transf. a Fideicomisos, Mandatos y Contratos Análogos		-	-	Otras Aplicaciones de Financiamiento	-	-
Transferencias a la Seguridad Social		-	-	<b>Flujos Netos de Efectivo por Actividades de Financiamiento</b>		
Donativos		-	-	<b>Incremento/Disminución Neta en el Efectivo y Equivalentes al Efectivo</b>	<b>3,843,396</b>	<b>9,397,939</b>
Transferencias al Exterior		-	-	<b>Efectivo</b>		
Participaciones		-	-			
Aportaciones		-	-			
Convenios		-	-			
Otras Aplicaciones de Operación		-	1,124			
<b>Flujos Netos de Efectivo por Actividades de Operación</b>		<b>28,362,904</b>	<b>27,414,798</b>	<b>Efectivo y Equivalentes al Efectivo al Inicio del Ejercicio</b>	<b>34,788,782</b>	<b>24,846,729</b>
				<b>Efectivo y Equivalentes al Efectivo al Final del Ejercicio</b>	<b>38,632,178</b>	<b>34,244,668</b>

Bajo protesta de decir verdad declaramos que los Estados Financieros y sus Notas son razonablemente correctos y responsabilidad del emisor.



## Informe de Pasivos Contingentes

- **NO APLICA**



# NOTAS A LOS ESTADOS FINANCIEROS

## a) NOTAS DE DESGLOSE

### I).- NOTAS AL ESTADO DE SITUACION FINANCIERA

#### ACTIVO

##### 1.- Efectivo y Equivalentes

El anexo de Fondos Fijos representa el monto por área responsable.

FONDO FIJOS AL 30 DE SEPTIEMBRE 2020	
ADSCRIPCION	MONTO
DIRECCION GENERAL	7,000
DIRECCION ADMINISTRATIVA	3,000
DIRECCION ACADEMICA	1,200
SUBDIRECCION DE PLANEACION	1,000
PLANTEL TENEXTEPANGO	3,000
PLANTEL YECAPIXTLA	3,000
PLANTEL EMILIANO ZAPATA	4,000
PLANTEL AYALA	3,000
PLANTEL MARCELINO RODRIGUEZ	3,000
<b>TOTAL FONDOS</b>	<b>26,200</b>

El anexo de Bancos, representa el saldo de cada una de las cuentas bancarias y a qué área o concepto corresponde.

CUENTAS BANCARIAS			
SALDOS AL 30 DE SEPTIEMBRE 2020			
No. DE CUENTA	BANCO	ADSCRIPCION	SALDO
0188984328	BBVA BANCOMER	NOMINA	862,418
0186373194	BBVA BANCOMER	PLANTEL TENEXTEPANGO	750,546
0186373739	BBVA BANCOMER	PLANTEL YECAPIXTLA	1,050,318
0186372821	BBVA BANCOMER	PLANTEL EMILIANO ZAPATA	1,381,743
0186373631	BBVA BANCOMER	PLANTEL AYALA	517,413
0186373526	BBVA BANCOMER	PLANTEL MARCELINO RODRIGUEZ	433,848
0153054624	BBVA BANCOMER	INGRESOS	1,988,598
0111357077	BBVA BANCOMER	NÓMINA 2018	530,616
0112670321	BBVA BANCOMER	NOMINA 2019	2,456,953
0112669536	BBVA BANCOMER	GASTO FEDERAL 2019	40,831

CUENTAS BANCARIAS			
SALDOS AL 30 DE SEPTIEMBRE 2020			
No. DE CUENTA	BANCO	ADSCRIPCION	SALDO
0112817233	BBVA BANCOMER	RECURSO PROPIO 2019	1,150,879
0114347145	BBVA BANCOMER	CONCENTRADORA 2020	873,719
0114347234	BBVA BANCOMER	NOMINA 2020	19,717,897
0114347307	BBVA BANCOMER	GASTO ESTATAL 2020	1,276,411
0114347250	BBVA BANCOMER	RECURSO PROPIO 2020	5,573,788
<b>TOTAL BANCOS</b>			<b>38,605,978</b>

## 2.- Derechos a recibir Efectivo y Equivalentes y Bienes o Servicios a Recibir.

El anexo de Deudores Diversos refleja la relación de los mismos y su antigüedad

DEUDORES DIVERSOS						
SALDOS AL 30 DE SEPTIEMBRE 2020						
NOMBRE	ANTIGÜEDAD					TOTAL
	MENOS DE 30 DÍAS	30 DÍAS	60 DÍAS	90 DÍAS	MÁS DE 90 DÍAS	
Gobierno del Estado de Morelos	334,489	254,489			918,278	1,507,256
SEMS Coord. Sec de Planeación					4,028,239	4,028,239
Velasco Valladares Sonia	7,000					7,000
Fuentes Jaimes Ma Dolores		13,736				13,736
Soto Vargas Oliva Lili	1,400					1,400
<b>TOTAL DEUDORES</b>	<b>342,889</b>	<b>268,225</b>			<b>4,946,517</b>	<b>5,557,630</b>

El anexo de los Depósitos en Garantía refleja la lista de los mismos y su antigüedad

DEPOSITOS EN GARANTIA			
SALDOS AL 30 DE SEPTIEMBRE 2020			
FECHA	No DE CHEQUE	DESCRIPCION	IMPORTE
OCTUBRE DE 2001	2696	COM FED DE ELECTRICIDAD (PLANTEL YECAPIXTLA)	7,898
MAYO DE 2003	4644	AT&T COMUNICACIONES DIGITALES, S DE R L	1,909
SEPTIEMBRE DE 2003	159	RADIOMOVIL DIPSA SA DE CV (CELULAR DIR. GRAL.)	2,000
SEPTIEMBRE DE 2005	1969	I+D MEXICO SA DE CV (TARJETAS IAVE)	2,000
MARZO DE 2009	5969	COM. FED DE ELECTRICIDAD (DIR GRAL)	19,662
SEPTIEMBRE DE 2011	614	COM FED ELECTRICIDAD (PLANTEL MARCELINO RDGUEZ)	22,336
OCTUBRE DE 2014	4009	CUERNAVACA COORPORATIVO DEL LAGO SA DE CV	62,340
DICIEMBRE DE 2014	7051	COM. FEDERAL DE ELECTRICIDAD PLANTEL YECAPIXTLA	28,416
<b>TOTAL DEPÓSITO EN GARANTÍA</b>			<b>146,560</b>

## PASIVO

El anexo de Servicios Personales por Pagar refleja la relación de los mismos y su antigüedad

SERVICIOS PERSONALES POR PAGAR A CORTO PLAZO						
SALDOS AL 30 DE SEPTIEMBRE 2020						
NOMBRE	ANTIGÜEDAD					TOTAL
	MENOS DE 30 DÍAS	30 DÍAS	60 DÍAS	90 DÍAS	MÁS DE 90 DÍAS	
SUELDOS	835,451	148,619	148,619	148,619	3,442,104	4,723,412
ICSTGEM	55,126					55,126
INSTITUTO MEXICANO DEL SEGURO SOCIAL	823,749					823,749
AGUINALDO					56,593	56,593
<b>TOTAL SUELDOS POR PAGAR</b>	<b>1,714,326</b>	<b>148,619</b>	<b>148,619</b>	<b>148,619</b>	<b>3,498,697</b>	<b>5,658,881</b>

El anexo de Proveedores refleja la relación de los mismos y su antigüedad

PROVEEDORES						
SALDOS AL 30 DE SEPTIEMBRE 2020						
NOMBRE	ANTIGÜEDAD					TOTAL
	MENOS DE 30 DÍAS	30 DÍAS	60 DÍAS	90 DÍAS	MÁS DE 90 DÍAS	
Díaz Valverde Abel	13,000	13,000	13,000	13,000	60,320	112,320
ICSTGEM					11,792	11,792
Teléfonos de México SAB de CV	3,474					3,474
Surtidora Formas en Movimiento SA de CV	2,700					2,700
<b>TOTAL PROVEEDORES</b>	<b>19,174</b>	<b>13,000</b>	<b>13,000</b>	<b>13,000</b>	<b>72,112</b>	<b>130,286</b>

Los Impuestos y las Retenciones por pagar se liquidarán en el siguiente mes

IMPUESTOS Y RETENCIONES POR PAGAR						
SALDOS AL 30 DE SEPTIEMBRE 2020						
NOMBRE	ANTIGÜEDAD					TOTAL
	MENOS DE 30 DÍAS	30 DÍAS	60 DÍAS	90 DÍAS	MÁS DE 90 DÍAS	
I.S.R. SALARIOS	775,932					775,932
I.S.R. ASIMILADOS	-6,073				-6,541	-12,614
I.S.R. SERVICIOS PROFESIONALES					-502	-502
I.S.R. ARRENDAMIENTO					4,591	4,591
I.S.R. JUBILADOS y PENSIONADOS	90					90
2% SOBRE NOMINA	114,072				1,019,807	1,133,879
ICSTGEM					340	340
CONVENIO FONACOT					774	774
IMSS, RCV	175,779					175,779
<b>TOTAL IMPUESTOS POR PAGAR</b>	<b>1,059,801</b>				<b>1,018,469</b>	<b>2,078,269</b>

El anexo de Acreedores Diversos refleja la relación de los mismos y su antigüedad

ACREEDORES DIVERSOS						
SALDOS AL 30 DE SEPTIEMBRE 2020						
NOMBRE	ANTIGÜEDAD					TOTAL
	MENOS DE 30 DÍAS	30 DÍAS	60 DÍAS	90 DÍAS	MÁS DE 90 DÍAS	
IMSS, RCV y SAR					-8,536	-8,536
Gobierno del Estado de Morelos					2,600,000	2,600,000
Rubí Mazú Cynthia Elizabeth					22	22
Fuentes Jaimes Ma Dolores				28		28
<b>TOTAL ACREEDORES</b>				<b>28</b>	<b>2,591,486</b>	<b>2,591,514</b>

El anexo de Depósitos en Garantía por Tiendas Escolares refleja la lista de los Planteles y su fecha de depósito.

SALDOS DE DEPÓSITOS EN GARANTIA POR TIENDAS ESCOLARES		
AL 30 DE SEPTIEMBRE 2020		
FECHA	DESCRIPCION	IMPORTE
04-feb-13	Plantel Tenextepango	13,700
07-may-13	Plantel Yecapixtla	15,605
04-feb-13	Plantel Emiliano Zapata	7,800
04-feb-13	Plantel Ayala	3,150
16-mar-13	Plantel Marcelino Rodríguez	1,500
14-feb-18	Adame Males Rubén Ernesto	200
16-feb-18	Hernández Vera Zuleyn Metabel	3,000
28-feb-18	Jaime Rosas Edith Karina	2,600
12-mar-18	Mejía López Edgar Rodolfo	490
31-ago-18	Salazar Sánchez Beatriz	2,900
19-feb-19	Barrera Lara Karent Zuleyma	2,000
05-mar-2020	Yáñez Martínez Francisco	1,800
05-mar-2020	Flores Solís Margarita	2,600
<b>TOTAL DEPÓSITOS EN GARANTÍA</b>		<b>57,345</b>

Bajo protesta de decir verdad declaramos que los Estados Financieros y sus Notas son razonablemente correctos y responsabilidad del emisor.





# Información Presupuestaria

CUENTA PÚBLICA  
COLEGIO DE ESTUDIOS CIENTÍFICOS y TECNOLÓGICOS  
DEL ESTADO DE MORELOS  
ENERO - SEPTIEMBRE

2020



Concepto	Estimado / Aprobado	Devengado	Recaudado / Pagado
<b>A. Ingresos Totales (A = A1 + A2 + A3)</b>	<b>134,181,030</b>	<b>107,816,480</b>	<b>107,227,502</b>
A1. Ingresos de Libre Disposición	69,373,000	65,937,373	65,348,395
A2. Transferencias Federales Etiquetadas	64,808,030	41,879,107	41,879,107
A3. Financiamiento Neto	-	-	-
<b>B. Egresos Presupuestarios (B = B1 + B2)</b>	<b>134,181,030</b>	<b>79,772,729</b>	<b>76,904,755</b>
B1. Gasto No Etiquetado (sin incluir Amortización de la Deuda Pública)	134,181,030	79,772,729	76,904,755
B2. Gasto Etiquetado (sin incluir Amortización de la Deuda Pública)	-	-	-
<b>C. Remanentes del Ejercicio Anterior (C = C1 + C2)</b>	-	-	-
C1. Remanentes de Ingresos de Libre Disposición aplicados en el periodo	-	-	-
C2. Remanentes de Transferencias Federales Etiquetadas aplicados en el periodo	-	-	-
<b>I. Balance Presupuestario (I = A - B + C)</b>	-	<b>28,043,751</b>	<b>30,322,747</b>
<b>II. Balance Presupuestario sin Financiamiento Neto (II = I - A3)</b>	-	<b>28,043,751</b>	<b>30,322,747</b>
<b>III. Balance Presupuestario sin Financiamiento Neto y sin Remanentes del Ejercicio Anterior (III = II - C)</b>	-	<b>28,043,751</b>	<b>30,322,747</b>

Concepto	Aprobado	Devengado	Pagado
<b>E. Intereses, Comisiones y Gastos de la Deuda (E = E1 + E2)</b>	-	-	-
E1. Intereses, Comisiones y Gastos de la Deuda con Gasto No Etiquetado	-	-	-
E2. Intereses, Comisiones y Gastos de la Deuda con Gasto Etiquetado	-	-	-
<b>IV. Balance Primario (IV = III + E)</b>	-	<b>28,043,751</b>	<b>30,322,747</b>

Concepto	Estimado / Aprobado	Devengado	Recaudado / Pagado
<b>F. Financiamiento (F = F1 + F2)</b>	-	-	-
F1. Financiamiento con Fuente de Pago de Ingresos de Libre Disposición	-	-	-
F2. Financiamiento con Fuente de Pago de Transferencias Federales Etiquetadas	-	-	-
<b>G. Amortización de la Deuda (G = G1 + G2)</b>	-	-	-
G1. Amortización de la Deuda Pública con Gasto No Etiquetado	-	-	-
G2. Amortización de la Deuda Pública con Gasto Etiquetado	-	-	-
<b>A3. Financiamiento Neto (A3 = F - G)</b>	-	-	-

Concepto	Estimado / Aprobado	Devengado	Recaudado / Pagado
A1. Ingresos de Libre Disposición	69,373,000	65,937,373	65,348,395
A3.1 Financiamiento Neto con Fuente de Pago de Ingresos de Libre Disposición (A3.1 = F1 - G1)	-	-	-
F1. Financiamiento con Fuente de Pago de Ingresos de Libre Disposición	-	-	-
G1. Amortización de la Deuda Pública con Gasto No Etiquetado	-	-	-
B1. Gasto No Etiquetado (sin incluir Amortización de la Deuda Pública)	134,181,030	79,772,729	76,904,755
C1. Remanentes de Ingresos de Libre Disposición aplicados en el periodo	-	-	-
<b>V. Balance Presupuestario de Recursos Disponibles (V = A1 + A3.1 - B1 + C1)</b>	<b>(64,808,030)</b>	<b>(13,835,356)</b>	<b>(11,556,360)</b>
<b>VI. Balance Presupuestario de Recursos Disponibles sin Financiamiento Neto (VI = V - A3.1)</b>	<b>(64,808,030)</b>	<b>(13,835,356)</b>	<b>(11,556,360)</b>

Concepto	Estimado / Aprobado	Devengado	Recaudado / Pagado
A2. Transferencias Federales Etiquetadas	64,808,030	41,879,107	41,879,107
A3.2 Financiamiento Neto con Fuente de Pago de Transferencias Federales Etiquetadas (A3.2 = F2 - G2)	-	-	-
F2. Financiamiento con Fuente de Pago de Transferencias Federales Etiquetadas	-	-	-
G2. Amortización de la Deuda Pública con Gasto Etiquetado	-	-	-
B2. Gasto Etiquetado (sin incluir Amortización de la Deuda Pública)	-	-	-
C2. Remanentes de Transferencias Federales Etiquetadas aplicados en el periodo	-	-	-
<b>VII. Balance Presupuestario de Recursos Etiquetados (VII = A2 + A3.2 - B2 + C2)</b>	<b>64,808,030</b>	<b>41,879,107</b>	<b>41,879,107</b>
<b>VIII. Balance Presupuestario de Recursos Etiquetados sin Financiamiento Neto (VIII = VII - A3.2)</b>	<b>64,808,030</b>	<b>41,879,107</b>	<b>41,879,107</b>



Rubro de Ingresos	Ingreso					Diferencia
	Estimado	Ampliaciones y Reducciones	Modificado	Devengado	Recaudado	
	(1)	(2)	(3 = 1 + 2)	(4)	(5)	
Impuestos	-	-	-	-	-	-
Cuotas y Aportaciones de Seguridad Social	-	-	-	-	-	-
Contribuciones de Mejoras	-	-	-	-	-	-
Derechos	-	-	-	-	-	-
Productos	-	-	-	-	-	-
Aprovechamientos	-	-	-	-	-	-
Ingresos por Venta de Bienes, Prestación de Servicios y Otros Ingresos	12,000,000	2,716,073	14,716,073	14,708,380	14,708,380	2,708,380
Participaciones, Aportaciones, Convenios, Incentivos Derivados de la Colaboración Fiscal y Fondos Distintos de Aportaciones	122,181,030	1,678,554	123,859,584	93,108,100	92,519,122	(29,661,908)
Transferencias, Asignaciones, Subsidios y Subvenciones, y Pensiones y Jubilaciones	-	-	-	-	-	-
Ingresos Derivados de Financiamientos	-	-	-	-	-	-
<b>Total</b>	<b>134,181,030</b>	<b>4,394,627</b>	<b>138,575,657</b>	<b>107,816,480</b>	<b>107,227,502</b>	<b>(26,953,528)</b>
				<b>Ingresos excedentes</b>		

Estado Analítico de Ingresos Por Fuente de Financiamiento	Ingreso					Diferencia
	Estimado	Ampliaciones y Reducciones	Modificado	Devengado	Recaudado	
	(1)	(2)	(3 = 1 + 2)	(4)	(5)	
<b>Ingresos del Poder Ejecutivo Federal o Estatal y de los Municipios</b>	-	-	-	-	-	-
Impuestos	-	-	-	-	-	-
Cuotas y Aportaciones de Seguridad Social	-	-	-	-	-	-
Contribuciones de Mejoras	-	-	-	-	-	-
Derechos	-	-	-	-	-	-
Productos <sup>1</sup>	-	-	-	-	-	-
Aprovechamientos <sup>2</sup>	-	-	-	-	-	-
Participaciones, Aportaciones, Convenios, Incentivos Derivados de la Colaboración Fiscal y Fondos Distintos de Aportaciones	-	-	-	-	-	-
Transferencias, Asignaciones, Subsidios y Subvenciones, y Pensiones y Jubilaciones	-	-	-	-	-	-
<b>Ingresos de los Entes Públicos de los Poderes Legislativo y Judicial, de los Órganos Autónomos y del Sector Paraestatal o Paramunicipal, así como de las Empresas Productivas del Estado</b>	<b>12,000,000</b>	<b>2,716,073</b>	<b>14,716,073</b>	<b>14,708,380</b>	<b>14,708,380</b>	<b>2,708,380</b>
Cuotas y Aportaciones de Seguridad Social	-	-	-	-	-	-
Productos <sup>1</sup>	-	-	-	-	-	-
Ingresos por Venta de Bienes, Prestación de Servicios y Otros Ingresos <sup>3</sup>	12,000,000	2,716,073	14,716,073	14,708,380	14,708,380	2,708,380
Transferencias, Asignaciones, Subsidios y Subvenciones, y Pensiones y Jubilaciones	-	-	-	-	-	-
<b>Ingresos Derivados de Financiamientos</b>	-	-	-	-	-	-
Ingresos Derivados de Financiamientos	-	-	-	-	-	-
<b>Total</b>	<b>12,000,000</b>	<b>2,716,073</b>	<b>14,716,073</b>	<b>14,708,380</b>	<b>14,708,380</b>	<b>2,708,380</b>
				<b>Ingresos excedentes</b>		

<sup>1</sup> Incluye intereses que generan las cuentas bancarias de los entes públicos en productos.

<sup>2</sup> Incluye donativos en efectivo del Poder Ejecutivo, entre otros aprovechamientos.

<sup>3</sup> Se refiere a los ingresos propios obtenidos por los Poderes Legislativo y Judicial, los Órganos Autónomos y las entidades de la administración pública paraestatal y paramunicipal, por sus actividades diversas no inherentes a su operación que generan recursos y que no sean ingresos por venta de bienes o prestación de servicios, tales como donativos en efectivo, entre otros.

Concepto	Ingreso					Diferencia
	Estimado	Ampliaciones/ (Reducciones)	Modificado	Devengado	Recaudado	
<b>Ingresos de Libre Disposición</b>						
<i>Impuestos</i>	-	-	-	-	-	-
<i>Cuotas y Aportaciones de Seguridad Social</i>	-	-	-	-	-	-
<i>Contribuciones de Mejoras</i>	-	-	-	-	-	-
<i>Derechos</i>	-	-	-	-	-	-
<i>Productos</i>	-	-	-	-	-	-
<i>Aprovechamientos</i>	-	-	-	-	-	-
<b>Ingresos por Venta de Bienes y Prestación de Servicios</b>	<b>12,000,000</b>	<b>2,716,073</b>	<b>14,716,073</b>	<b>14,708,380</b>	<b>14,708,380</b>	<b>2,708,380</b>
<i>Participaciones</i>	-	-	-	-	-	-
Fondo General de Participaciones	-	-	-	-	-	-
Fondo de Fomento Municipal	-	-	-	-	-	-
Fondo de Fiscalización y Recaudación	-	-	-	-	-	-
Fondo de Compensación	-	-	-	-	-	-
Fondo de Extracción de Hidrocarburos	-	-	-	-	-	-
Impuesto Especial Sobre Producción y Servicios	-	-	-	-	-	-
0.136% de la Recaudación Federal Participable	-	-	-	-	-	-
3.17% Sobre Extracción de Petróleo	-	-	-	-	-	-
Gasolinas y Diésel	-	-	-	-	-	-
Fondo del Impuesto Sobre la Renta	-	-	-	-	-	-
Fondo de Estabilización de los Ingresos de las Ent. Fed.	-	-	-	-	-	-
<i>Incentivos Derivados de la Colaboración Fiscal</i>	-	-	-	-	-	-
Tenencia o Uso de Vehículos	-	-	-	-	-	-
Fondo de Compensación ISAN	-	-	-	-	-	-
Impuesto Sobre Automóviles Nuevos	-	-	-	-	-	-
Fondo de Compensación de Repecos-Intermedios	-	-	-	-	-	-
Otros Incentivos Económicos	-	-	-	-	-	-
<i>Transferencias y Asignaciones</i>	-	-	-	-	-	-
<b>Convenios</b>	<b>57,373,000</b>	<b>7,435,030</b>	<b>64,808,030</b>	<b>51,228,993</b>	<b>50,640,015</b>	<b>(6,732,985)</b>
Otros Convenios y Subsidios	57,373,000	7,435,030	64,808,030	51,228,993	50,640,015	(6,732,985)
<i>Otros Ingresos de Libre Disposición</i>	-	-	-	-	-	-
Participaciones en Ingresos Locales	-	-	-	-	-	-
Otros Ingresos de Libre Disposición	-	-	-	-	-	-
<b>Total de Ingresos de Libre Disposición</b>	<b>69,373,000</b>	<b>10,151,103</b>	<b>79,524,103</b>	<b>65,937,373</b>	<b>65,348,395</b>	<b>(4,024,605)</b>
<b>Ingresos Excedentes de Ingresos de Libre Disposición</b>						
<b>Transferencias Federales Etiquetadas</b>						
<i>Aportaciones</i>	-	-	-	-	-	-
Fondo de Aport. para la Nómina Educativa y Gto. Op.	-	-	-	-	-	-
Fondo de Aportaciones para los Servicios de Salud	-	-	-	-	-	-
Fondo de Aportaciones para la Infraestructura Social	-	-	-	-	-	-
Fondo de Aport. para el Fortalecimiento de los Municipios y de las Demarcaciones Territoriales del Distrito Federal	-	-	-	-	-	-
Fondo de Aportaciones Múltiples	-	-	-	-	-	-
Fondo de Aport. para la Educación Tec. y de Adultos	-	-	-	-	-	-
Fondo de Aportaciones para la Seguridad Pública de los Estados y del Distrito Federal	-	-	-	-	-	-
Fondo de Aportaciones para el Fortalecimiento de las Entidades Federativas	-	-	-	-	-	-
<b>Convenios</b>	<b>64,808,030</b>	<b>(5,756,476)</b>	<b>59,051,554</b>	<b>41,879,107</b>	<b>41,879,107</b>	<b>(22,928,923)</b>
Convenios de Protección Social en Salud	-	-	-	-	-	-
Convenios de Descentralización	-	-	-	-	-	-
Convenios de Reasignación	-	-	-	-	-	-
Otros Convenios y Subsidios	64,808,030	(5,756,476)	59,051,554	41,879,107	41,879,107	(22,928,923)
<i>Fondos Distintos de Aportaciones</i>	-	-	-	-	-	-
Fondo para Entidades Federativas y Municipios Productores de Hidrocarburos	-	-	-	-	-	-
Fondo Minero	-	-	-	-	-	-
<i>Transferencias, Asignaciones, Subsidios y Subvenciones, y Pensiones y Jubilaciones</i>	-	-	-	-	-	-
<i>Otras Transferencias Federales Etiquetadas</i>	-	-	-	-	-	-
<b>Total de Transferencias Federales Etiquetadas</b>	<b>64,808,030</b>	<b>(5,756,476)</b>	<b>59,051,554</b>	<b>41,879,107</b>	<b>41,879,107</b>	<b>(22,928,923)</b>
<b>Ingresos Derivados de Financiamientos</b>						
<i>Ingresos Derivados de Financiamientos</i>	-	-	-	-	-	-
<b>Total de Ingresos</b>	<b>134,181,030</b>	<b>4,394,627</b>	<b>138,575,657</b>	<b>107,816,480</b>	<b>107,227,502</b>	<b>(26,953,528)</b>
<b>Datos Informativos</b>						
1. Ingresos Derivados de Financiamientos con Fuente de Pago de Ingresos de Libre Disposición	-	-	-	-	-	-
2. Ingresos Derivados de Financiamientos con Fuente de Pago de Transferencias Federales Etiquetadas	-	-	-	-	-	-
3. Ingresos Derivados de Financiamientos	-	-	-	-	-	-

Concepto	Egresos					Subejercicio 6 = (3 - 4)
	Aprobado	Ampliaciones/ (Reducciones)	Modificado	Devengado	Pagado	
	1	2	3 = (1 + 2)	4	5	
<b>Servicios Personales</b>	<b>111,675,292</b>	<b>1,378,553</b>	<b>113,053,845</b>	<b>67,788,927</b>	<b>65,135,174</b>	<b>45,264,918</b>
Remuneraciones al Personal de Carácter Permanente	56,014,191	(1,416,723)	54,597,468	39,253,751	38,173,569	15,343,717
Remuneraciones al Personal de Carácter Transitorio	445,637	(42,087)	403,550	71,040	68,924	332,510
Remuneraciones Adicionales y Especiales	22,130,609	5,198,979	27,329,588	9,895,114	9,521,788	17,434,474
Seguridad Social	18,963,986	(2,410,542)	16,553,444	8,885,762	8,072,494	7,667,682
Otras Prestaciones Sociales y Económicas	14,065,869	(92,666)	13,973,203	9,503,588	9,118,727	4,469,615
Previsiones	-	-	-	-	-	-
Pago de Estímulos a Servidores Públicos	55,000	141,592	196,592	179,672	179,672	16,920
<b>Materiales y Suministros</b>	<b>1,776,325</b>	<b>733,737</b>	<b>2,510,062</b>	<b>1,234,461</b>	<b>1,233,016</b>	<b>1,275,601</b>
Materiales de Admón., Emisión de Doctos. y Artículos Oficiales	674,905	250,577	925,482	528,018	525,565	397,464
Alimentos y Utensilios	361,358	(75,683)	285,675	36,319	36,720	249,356
Materias Primas y Materiales de Producción y Comercialización	-	8,670	8,670	8,670	8,670	-
Materiales y Artículos de Construcción y de Reparación	204,306	154,764	359,070	90,831	91,342	268,239
Productos Químicos, Farmacéuticos y de Laboratorio	30,057	134,902	164,959	134,959	134,959	30,000
Combustibles, Lubricantes y Aditivos	324,000	(90,357)	233,643	155,868	155,964	77,775
Vestuario, Blancos, Prendas de Protección y Artículos Deportivos	86,049	295,108	381,157	184,674	184,674	196,483
Materiales y Suministros Para Seguridad	-	-	-	-	-	-
Herramientas, Refacciones y Accesorios Menores	95,650	55,756	151,406	95,122	95,122	56,284
<b>Servicios Generales</b>	<b>14,861,543</b>	<b>922,048</b>	<b>15,783,591</b>	<b>6,999,926</b>	<b>6,831,093</b>	<b>8,783,665</b>
Servicios Básicos	1,423,942	(84,577)	1,339,365	837,135	833,661	502,230
Servicios de Arrendamiento	1,520,000	70,000	1,590,000	875,244	875,244	714,756
Servicios Profesionales, Científicos, Técnicos y Otros Servicios	2,538,578	29,756	2,568,334	1,372,924	1,320,924	1,195,410
Servicios Financieros, Bancarios y Comerciales	358,558	181,241	539,799	347,934	347,918	191,865
Servicios de Instalación, Reparación, Mantto. y Conservación	4,260,536	1,164,883	5,425,419	2,106,588	2,106,688	3,318,831
Servicios de Comunicación Social y Publicidad	-	-	-	-	-	-
Servicios de Traslado y Viáticos	1,431,544	(32,366)	1,399,178	150,388	151,017	1,248,790
Servicios Oficiales	-	200	200	200	200	-
Otros Servicios Generales	3,328,385	(407,089)	2,921,296	1,309,513	1,195,441	1,611,783
<b>Transferencias, Asignaciones, Subsidios y Otras Ayudas</b>	<b>5,210,020</b>	<b>105,870</b>	<b>5,315,890</b>	<b>3,430,263</b>	<b>3,386,320</b>	<b>1,885,627</b>
Transferencias Internas y Asignaciones al Sector Público	-	-	-	-	-	-
Transferencias al Resto del Sector Público	-	-	-	-	-	-
Subsidios y Subvenciones	-	-	-	-	-	-
Ayudas Sociales	-	-	-	-	-	-
Pensiones y Jubilaciones	5,210,020	105,870	5,315,890	3,430,263	3,386,320	1,885,627
Transferencias a Fideicomisos, Mandatos y Otros Análogos	-	-	-	-	-	-
Transferencias a la Seguridad Social	-	-	-	-	-	-
Donativos	-	-	-	-	-	-
Transferencias al Exterior	-	-	-	-	-	-
<b>Bienes Muebles, Inmuebles e Intangibles</b>	<b>657,850</b>	<b>1,254,418</b>	<b>1,912,268</b>	<b>319,152</b>	<b>319,152</b>	<b>1,593,116</b>
Mobiliario y Equipo de Administración	646,850	1,064,910	1,711,760	174,104	174,104	1,537,656
Mobiliario y Equipo Educacional y Recreativo	-	124,053	124,053	79,593	79,593	44,460
Equipo e Instrumental Médico y de Laboratorio	-	-	-	-	-	-
Vehículos y Equipo de Transporte	-	-	-	-	-	-
Equipo de Defensa y Seguridad	-	-	-	-	-	-
Maquinaria, Otros Equipos y Herramientas	11,000	65,455	76,455	65,455	65,455	11,000
Activos Biológicos	-	-	-	-	-	-
Bienes Inmuebles	-	-	-	-	-	-
Activos Intangibles	-	-	-	-	-	-
<b>Inversión Pública</b>	-	-	-	-	-	-
Obra Pública en Bienes de Dominio Público	-	-	-	-	-	-
Obra Pública en Bienes Propios	-	-	-	-	-	-
Proyectos Productivos y Acciones de Fomento	-	-	-	-	-	-
<b>Inversiones Financieras y Otras Provisiones</b>	-	-	-	-	-	-
Inversiones Para el Fomento de Actividades Productivas	-	-	-	-	-	-
Acciones y Participaciones de Capital	-	-	-	-	-	-
Compra de Títulos y Valores	-	-	-	-	-	-
Concesión de Préstamos	-	-	-	-	-	-
Inversiones en Fideicomisos, Mandatos y Otros Análogos	-	-	-	-	-	-
Otras Inversiones Financieras	-	-	-	-	-	-
Provisiones para Contingencias y Otras Erogaciones Especiales	-	-	-	-	-	-
<b>Participaciones y Aportaciones</b>	-	-	-	-	-	-
Participaciones	-	-	-	-	-	-
Aportaciones	-	-	-	-	-	-
Convenios	-	-	-	-	-	-
<b>Deuda Pública</b>	-	-	-	-	-	-
Amortización de la Deuda Pública	-	-	-	-	-	-
Intereses de la Deuda Pública	-	-	-	-	-	-
Comisiones de la Deuda Pública	-	-	-	-	-	-
Gastos de la Deuda Pública	-	-	-	-	-	-
Costo por Coberturas	-	-	-	-	-	-
Apoyos Financieros	-	-	-	-	-	-
Adeudos de Ejercicios Fiscales Anteriores (Adefas)	-	-	-	-	-	-
<b>Total del Gasto</b>	<b>134,181,030</b>	<b>4,394,626</b>	<b>138,575,656</b>	<b>79,772,729</b>	<b>76,904,755</b>	<b>58,802,927</b>

Concepto	Egresos					
	Aprobado	Ampliaciones / (Reducciones)	Modificado	Devengado	Pagado	Subejercicio
<b>Gasto No Etiquetado</b>	<b>134,181,030</b>	<b>4,394,626</b>	<b>138,575,656</b>	<b>79,772,729</b>	<b>76,904,755</b>	<b>58,802,927</b>
<b>Servicios Personales</b>	<b>111,675,292</b>	<b>1,378,553</b>	<b>113,053,845</b>	<b>67,788,927</b>	<b>65,135,174</b>	<b>45,264,918</b>
Remuneraciones al Personal de Carácter Permanente	56,014,191	(1,416,723)	54,597,468	39,253,751	38,173,569	15,343,717
Remuneraciones al Personal de Carácter Transitorio	445,637	(42,087)	403,550	71,040	68,924	332,510
Remuneraciones Adicionales y Especiales	22,130,609	5,198,979	27,329,588	9,895,114	9,521,788	17,434,474
Seguridad Social	18,963,986	(2,410,542)	16,553,444	8,885,762	8,072,494	7,667,682
Otras Prestaciones Sociales y Económicas	14,065,869	(92,666)	13,973,203	9,503,588	9,118,727	4,469,615
Previsiones	-	-	-	-	-	-
Pago de Estimulos a Servidores Públicos	55,000	141,592	196,592	179,672	179,672	16,920
<b>Materiales y Suministros</b>	<b>1,776,325</b>	<b>733,737</b>	<b>2,510,062</b>	<b>1,234,461</b>	<b>1,233,016</b>	<b>1,275,601</b>
Materiales de Admón., Emisión de Doctos. y Art. Oficiales	674,905	250,577	925,482	528,018	525,565	397,464
Alimentos y Utensilios	361,358	(75,683)	285,675	36,319	36,720	249,356
Materias Primas y Materiales de Prod. y Comercialización	-	8,670	8,670	8,670	8,670	-
Materiales y Artículos de Construcción y de Reparación	204,306	154,764	359,070	90,831	91,342	268,239
Productos Químicos, Farmacéuticos y de Laboratorio	30,057	134,902	164,959	134,959	134,959	30,000
Combustibles, Lubricantes y Aditivos	324,000	(90,357)	233,643	155,868	155,964	77,775
Vestuario, Blancos, Prendas de Protección y Art. Deportivos	86,049	295,108	381,157	184,674	184,674	196,483
Materiales y Suministros Para Seguridad	-	-	-	-	-	-
Herramientas, Refacciones y Accesorios Menores	95,650	55,756	151,406	95,122	95,122	56,284
<b>Servicios Generales</b>	<b>14,861,543</b>	<b>922,048</b>	<b>15,783,591</b>	<b>6,999,926</b>	<b>6,831,093</b>	<b>8,783,665</b>
Servicios Básicos	1,423,942	(84,577)	1,339,365	837,135	833,661	502,230
Servicios de Arrendamiento	1,520,000	70,000	1,590,000	875,244	875,244	714,756
Servicios Profesionales, Científicos, Técnicos y Otros Serv.	2,538,578	29,756	2,568,334	1,372,924	1,320,924	1,195,410
Servicios Financieros, Bancarios y Comerciales	358,558	181,241	539,799	347,934	347,918	191,865
Servicios de Instalación, Reparación, Mantto. y Conservación	4,260,536	1,164,883	5,425,419	2,106,588	2,106,688	3,318,831
Servicios de Comunicación Social y Publicidad	-	-	-	-	-	-
Servicios de Traslado y Viáticos	1,431,544	(32,366)	1,399,178	150,388	151,017	1,248,790
Servicios Oficiales	-	200	200	200	200	-
Otros Servicios Generales	3,328,385	(407,089)	2,921,296	1,309,513	1,195,441	1,611,783
<b>Transferencias, Asignaciones, Subsidios y Otras Ayudas</b>	<b>5,210,020</b>	<b>105,870</b>	<b>5,315,890</b>	<b>3,430,263</b>	<b>3,386,320</b>	<b>1,885,627</b>
Transferencias Internas y Asignaciones al Sector Público	-	-	-	-	-	-
Transferencias al Resto del Sector Público	-	-	-	-	-	-
Subsidios y Subvenciones	-	-	-	-	-	-
Ayudas Sociales	-	-	-	-	-	-
Pensiones y Jubilaciones	5,210,020	105,870	5,315,890	3,430,263	3,386,320	1,885,627
Transferencias a Fideicomisos, Mandatos y Otros Análogos	-	-	-	-	-	-
Transferencias a la Seguridad Social	-	-	-	-	-	-
Donativos	-	-	-	-	-	-
Transferencias al Exterior	-	-	-	-	-	-
<b>Bienes Muebles, Inmuebles e Intangibles</b>	<b>657,850</b>	<b>1,254,418</b>	<b>1,912,268</b>	<b>319,152</b>	<b>319,152</b>	<b>1,593,116</b>
Mobiliario y Equipo de Administración	646,850	1,064,910	1,711,760	174,104	174,104	1,537,656
Mobiliario y Equipo Educativo y Recreativo	-	124,053	124,053	79,593	79,593	44,460
Equipo e Instrumental Médico y de Laboratorio	-	-	-	-	-	-
Vehículos y Equipo de Transporte	-	-	-	-	-	-
Equipo de Defensa y Seguridad	-	-	-	-	-	-
Maquinaria, Otros Equipos y Herramientas	11,000	65,455	76,455	65,455	65,455	11,000
Activos Biológicos	-	-	-	-	-	-
Bienes Inmuebles	-	-	-	-	-	-
Activos Intangibles	-	-	-	-	-	-
<b>Inversión Pública</b>	-	-	-	-	-	-
Obra Pública en Bienes de Dominio Público	-	-	-	-	-	-
Obra Pública en Bienes Propios	-	-	-	-	-	-
Proyectos Productivos y Acciones de Fomento	-	-	-	-	-	-
<b>Inversiones Financieras y Otras Provisiones</b>	-	-	-	-	-	-
Inversiones Para el Fomento de Actividades Productivas	-	-	-	-	-	-
Acciones y Participaciones de Capital	-	-	-	-	-	-
Compra de Títulos y Valores	-	-	-	-	-	-
Concesión de Préstamos	-	-	-	-	-	-
Inversiones en Fideicomisos, Mandatos y Otros Análogos	-	-	-	-	-	-
Fideicomiso de Desastres Naturales (Informativo)	-	-	-	-	-	-
Otras Inversiones Financieras	-	-	-	-	-	-
Provisiones para Contingencias y Otras Erogaciones Especiales	-	-	-	-	-	-
<b>Participaciones y Aportaciones</b>	-	-	-	-	-	-
Participaciones	-	-	-	-	-	-
Aportaciones	-	-	-	-	-	-
Convenios	-	-	-	-	-	-
<b>Deuda Pública</b>	-	-	-	-	-	-
Amortización de la Deuda Pública	-	-	-	-	-	-
Intereses de la Deuda Pública	-	-	-	-	-	-
Comisiones de la Deuda Pública	-	-	-	-	-	-
Gastos de la Deuda Pública	-	-	-	-	-	-
Costo por Coberturas	-	-	-	-	-	-
Apoyos Financieros	-	-	-	-	-	-
Adeudos de Ejercicios Fiscales Anteriores (Adefas)	-	-	-	-	-	-

Concepto	Egresos					
	Aprobado	Ampliaciones / (Reducciones)	Modificado	Devengado	Pagado	Subejercicio
<b>Gasto Etiquetado</b>	-	-	-	-	-	-
<b>Servicios Personales</b>	-	-	-	-	-	-
Remuneraciones al Personal de Carácter Permanente	-	-	-	-	-	-
Remuneraciones al Personal de Carácter Transitorio	-	-	-	-	-	-
Remuneraciones Adicionales y Especiales	-	-	-	-	-	-
Seguridad Social	-	-	-	-	-	-
Otras Prestaciones Sociales y Económicas	-	-	-	-	-	-
Previsiones	-	-	-	-	-	-
Pago de Estímulos a Servidores Públicos	-	-	-	-	-	-
<b>Materiales y Suministros</b>	-	-	-	-	-	-
Materiales de Admón., Emisión de Doctos. y Art. Oficiales	-	-	-	-	-	-
Alimentos y Utensilios	-	-	-	-	-	-
Materias Primas y Materiales de Prod. y Comercialización	-	-	-	-	-	-
Materiales y Artículos de Construcción y de Reparación	-	-	-	-	-	-
Productos Químicos, Farmacéuticos y de Laboratorio	-	-	-	-	-	-
Combustibles, Lubricantes y Aditivos	-	-	-	-	-	-
Vestuario, Blancos, Prendas de Protección y Art. Deportivos	-	-	-	-	-	-
Materiales y Suministros Para Seguridad	-	-	-	-	-	-
Herramientas, Refacciones y Accesorios Menores	-	-	-	-	-	-
<b>Servicios Generales</b>	-	-	-	-	-	-
Servicios Básicos	-	-	-	-	-	-
Servicios de Arrendamiento	-	-	-	-	-	-
Servicios Profesionales, Científicos, Técnicos y Otros Serv.	-	-	-	-	-	-
Servicios Financieros, Bancarios y Comerciales	-	-	-	-	-	-
Servicios de Instalación, Reparación, Mantto. y Conservación	-	-	-	-	-	-
Servicios de Comunicación Social y Publicidad	-	-	-	-	-	-
Servicios de Traslado y Viáticos	-	-	-	-	-	-
Servicios Oficiales	-	-	-	-	-	-
Otros Servicios Generales	-	-	-	-	-	-
<b>Transferencias, Asignaciones, Subsidios y Otras Ayudas</b>	-	-	-	-	-	-
Transferencias Internas y Asignaciones al Sector Público	-	-	-	-	-	-
Transferencias al Resto del Sector Público	-	-	-	-	-	-
Subsidios y Subvenciones	-	-	-	-	-	-
Ayudas Sociales	-	-	-	-	-	-
Pensiones y Jubilaciones	-	-	-	-	-	-
Transferencias a Fideicomisos, Mandatos y Otros Análogos	-	-	-	-	-	-
Transferencias a la Seguridad Social	-	-	-	-	-	-
Donativos	-	-	-	-	-	-
Transferencias al Exterior	-	-	-	-	-	-
<b>Bienes Muebles, Inmuebles e Intangibles</b>	-	-	-	-	-	-
Mobiliario y Equipo de Administración	-	-	-	-	-	-
Mobiliario y Equipo Educativo y Recreativo	-	-	-	-	-	-
Equipo e Instrumental Médico y de Laboratorio	-	-	-	-	-	-
Vehículos y Equipo de Transporte	-	-	-	-	-	-
Equipo de Defensa y Seguridad	-	-	-	-	-	-
Maquinaria, Otros Equipos y Herramientas	-	-	-	-	-	-
Activos Biológicos	-	-	-	-	-	-
Bienes Inmuebles	-	-	-	-	-	-
Activos Intangibles	-	-	-	-	-	-
<b>Inversión Pública</b>	-	-	-	-	-	-
Obra Pública en Bienes de Dominio Público	-	-	-	-	-	-
Obra Pública en Bienes Propios	-	-	-	-	-	-
Proyectos Productivos y Acciones de Fomento	-	-	-	-	-	-
<b>Inversiones Financieras y Otras Provisiones</b>	-	-	-	-	-	-
Inversiones Para el Fomento de Actividades Productivas	-	-	-	-	-	-
Acciones y Participaciones de Capital	-	-	-	-	-	-
Compra de Títulos y Valores	-	-	-	-	-	-
Concesión de Préstamos	-	-	-	-	-	-
Inversiones en Fideicomisos, Mandatos y Otros Análogos	-	-	-	-	-	-
Fideicomiso de Desastres Naturales (Informativo)	-	-	-	-	-	-
Otras Inversiones Financieras	-	-	-	-	-	-
Provisiones para Contingencias y Otras Erogaciones Especiales	-	-	-	-	-	-
<b>Participaciones y Aportaciones</b>	-	-	-	-	-	-
Participaciones	-	-	-	-	-	-
Aportaciones	-	-	-	-	-	-
Convenios	-	-	-	-	-	-
<b>Deuda Pública</b>	-	-	-	-	-	-
Amortización de la Deuda Pública	-	-	-	-	-	-
Intereses de la Deuda Pública	-	-	-	-	-	-
Comisiones de la Deuda Pública	-	-	-	-	-	-
Gastos de la Deuda Pública	-	-	-	-	-	-
Costo por Coberturas	-	-	-	-	-	-
Apoys Financieros	-	-	-	-	-	-
Adeudos de Ejercicios Fiscales Anteriores (Adefas)	-	-	-	-	-	-
<b>Total de Egresos</b>	<b>134,181,030</b>	<b>4,394,626</b>	<b>138,575,656</b>	<b>79,772,729</b>	<b>76,904,755</b>	<b>58,802,927</b>

Concepto	Egresos					Subejercicio
	Aprobado	Ampliaciones/ (Reducciones)	Modificado	Devengado	Pagado	
	1	2	3 = (1 + 2)	4	5	
Jefatura de la Oficina de la Gobernatura del Estado	-	-	-	-	-	-
Secretaría de Gobierno	-	-	-	-	-	-
Secretaría de Hacienda	-	-	-	-	-	-
Secretaría de Desarrollo Económico y del Trabajo	-	-	-	-	-	-
Secretaría de Desarrollo Agropecuario	-	-	-	-	-	-
Secretaría de Obras Públicas	-	-	-	-	-	-
Secretaría de Educación	-	-	-	-	-	-
Secretaría de Salud	-	-	-	-	-	-
Secretaría de Administración	-	-	-	-	-	-
Secretaría de la Contraloría	-	-	-	-	-	-
Secretaría de Turismo y Cultura	-	-	-	-	-	-
Secretaría de Desarrollo Social	-	-	-	-	-	-
Secretaría de Desarrollo Sustentable	-	-	-	-	-	-
Secretaría de Movilidad y Transporte	-	-	-	-	-	-
Comisión Estatal de Seguridad Pública	-	-	-	-	-	-
Consejería Jurídica	-	-	-	-	-	-
Gastos Institucionales	-	-	-	-	-	-
<b>Total del Gasto</b>	-	-	-	-	-	-

**Colegio de Estudios Científicos y Tecnológicos del Estado de Morelos**  
**Estado Analítico del Ejercicio del Presupuesto de Egresos**  
**Clasificación Administrativa**  
**Del 1 de enero al 30 de septiembre de 2020**

Concepto	Egresos					Subejercicio
	Aprobado	Ampliaciones/ (Reducciones)	Modificado	Devengado	Pagado	
	1	2	3 = (1 + 2)	4	5	
Poder Ejecutivo	-	-	-	-	-	-
Poder Legislativo	-	-	-	-	-	-
Poder Judicial	-	-	-	-	-	-
Organismos Autónomos	-	-	-	-	-	-
Poder Ejecutivo de los Municipios	-	-	-	-	-	-
<b>Total del Gasto</b>	-	-	-	-	-	-

**Sector Paraestatal del Gobierno del Estado de Morelos**  
**Estado Analítico del Ejercicio del Presupuesto de Egresos**  
**Clasificación Administrativa**  
**Del 1 de enero al 30 de septiembre de 2020**

Concepto	Egresos					Subejercicio
	Aprobado	Ampliaciones/ (Reducciones)	Modificado	Devengado	Pagado	
	1	2	3 = (1 + 2)	4	5	
Entidades Paraestatales y Fideicomisos No Empresariales y No Financieros	134,181,030	4,394,626	138,575,656	79,772,729	76,904,755	58,802,927
Instituciones Públicas de la Seguridad Social	-	-	-	-	-	-
Entidades Paraestatales Empresariales No Financieras con Participación Estatal Mayoritaria	-	-	-	-	-	-
Fideicomisos Empresariales No Financieros con Participación Estatal Mayoritaria	-	-	-	-	-	-
Entidades Paraestatales Empresariales Financieras Monetarias con Participación Estatal Mayoritaria	-	-	-	-	-	-
Entidades Paraestatales Empresariales Financieras No Monetarias con Participación Estatal Mayoritaria	-	-	-	-	-	-
Fideicomisos Financieros Públicos con Participación Estatal Mayoritaria	-	-	-	-	-	-
<b>Total del Gasto</b>	<b>134,181,030</b>	<b>4,394,626</b>	<b>138,575,656</b>	<b>79,772,729</b>	<b>76,904,755</b>	<b>58,802,927</b>

Concepto	Egresos					Subejercicio
	Aprobado	Ampliaciones/ (Reducciones)	Modificado	Devengado	Pagado	
<b>Gasto No Etiquetado</b>	<b>134,181,030</b>	<b>4,394,626</b>	<b>138,575,656</b>	<b>79,772,729</b>	<b>76,904,755</b>	<b>58,802,927</b>
Jefatura de la Oficina de la Gubernatura del Estado	-	-	-	-	-	-
Secretaría de Gobierno	-	-	-	-	-	-
Secretaría de Hacienda	-	-	-	-	-	-
Secretaría de Desarrollo Económico y del Trabajo	-	-	-	-	-	-
Secretaría de Desarrollo Agropecuario	-	-	-	-	-	-
Secretaría de Obras Públicas	-	-	-	-	-	-
Secretaría de Educación	-	-	-	-	-	-
Secretaría de Salud	-	-	-	-	-	-
Secretaría de Administración	-	-	-	-	-	-
Secretaría de la Contraloría	-	-	-	-	-	-
Secretaría de Turismo y Cultura	-	-	-	-	-	-
Secretaría de Desarrollo Social	-	-	-	-	-	-
Secretaría de Desarrollo Sustentable	-	-	-	-	-	-
Secretaría de Movilidad y Transporte	-	-	-	-	-	-
Comisión Estatal de Seguridad Pública	-	-	-	-	-	-
Consejería Jurídica	-	-	-	-	-	-
Gastos Institucionales	-	-	-	-	-	-
Poder Legislativo	-	-	-	-	-	-
Poder Judicial	-	-	-	-	-	-
Organismos Autónomos	-	-	-	-	-	-
Entidades Paraestatales y Fideicomisos No Empresariales y No Financieros	134,181,030	4,394,626	138,575,656	79,772,729	76,904,755	58,802,927
Fideicomisos Empresariales No Financieros con Participación Estatal Mayoritaria	-	-	-	-	-	-
Poder Ejecutivo de los Municipios	-	-	-	-	-	-
<b>Gasto Etiquetado</b>	<b>-</b>	<b>-</b>	<b>-</b>	<b>-</b>	<b>-</b>	<b>-</b>
Jefatura de la Oficina de la Gubernatura del Estado	-	-	-	-	-	-
Secretaría de Gobierno	-	-	-	-	-	-
Secretaría de Hacienda	-	-	-	-	-	-
Secretaría de Desarrollo Económico y del Trabajo	-	-	-	-	-	-
Secretaría de Desarrollo Agropecuario	-	-	-	-	-	-
Secretaría de Obras Públicas	-	-	-	-	-	-
Secretaría de Educación	-	-	-	-	-	-
Secretaría de Salud	-	-	-	-	-	-
Secretaría de Administración	-	-	-	-	-	-
Secretaría de la Contraloría	-	-	-	-	-	-
Secretaría de Turismo y Cultura	-	-	-	-	-	-
Secretaría de Desarrollo Social	-	-	-	-	-	-
Secretaría de Desarrollo Sustentable	-	-	-	-	-	-
Secretaría de Movilidad y Transporte	-	-	-	-	-	-
Comisión Estatal de Seguridad Pública	-	-	-	-	-	-
Consejería Jurídica	-	-	-	-	-	-
Gastos Institucionales	-	-	-	-	-	-
Poder Legislativo	-	-	-	-	-	-
Poder Judicial	-	-	-	-	-	-
Organismos Autónomos	-	-	-	-	-	-
Entidades Paraestatales y Fideicomisos No Empresariales y No Financieros	-	-	-	-	-	-
Fideicomisos Empresariales No Financieros con Participación Estatal Mayoritaria	-	-	-	-	-	-
Poder Ejecutivo de los Municipios	-	-	-	-	-	-
<b>Total de Egresos</b>	<b>134,181,030</b>	<b>4,394,626</b>	<b>138,575,656</b>	<b>79,772,729</b>	<b>76,904,755</b>	<b>58,802,927</b>

Concepto	Egresos					Subejercicio
	Aprobado	Ampliaciones/ (Reducciones)	Modificado	Devengado	Pagado	
	1	2	3 = (1 + 2)	4	5	
<b>Gobierno</b>	-	-	-	-	-	-
Legislación	-	-	-	-	-	-
Justicia	-	-	-	-	-	-
Coordinación de la Política de Gobierno	-	-	-	-	-	-
Relaciones Exteriores	-	-	-	-	-	-
Asuntos Financieros y Hacendarios	-	-	-	-	-	-
Seguridad Nacional	-	-	-	-	-	-
Asuntos de Orden Público y de Seguridad Interior	-	-	-	-	-	-
Otros Servicios Generales	-	-	-	-	-	-
<b>Desarrollo Social</b>	134,181,030	4,394,626	138,575,656	79,772,729	76,904,755	58,802,927
Protección Ambiental	-	-	-	-	-	-
Vivienda y Servicios a la Comunidad	-	-	-	-	-	-
Salud	-	-	-	-	-	-
Recreación, Cultura y Otras Manifestaciones Sociales	-	-	-	-	-	-
Educación	134,181,030	4,394,626	138,575,656	79,772,729	76,904,755	58,802,927
Protección Social	-	-	-	-	-	-
Otros Asuntos Sociales	-	-	-	-	-	-
<b>Desarrollo Económico</b>	-	-	-	-	-	-
Asuntos Económicos, Comerciales y Laborales en General	-	-	-	-	-	-
Agropecuaria, Silvicultura, Pesca y Caza	-	-	-	-	-	-
Combustibles y Energía	-	-	-	-	-	-
Minería, Manufacturas y Construcción	-	-	-	-	-	-
Transporte	-	-	-	-	-	-
Comunicaciones	-	-	-	-	-	-
Turismo	-	-	-	-	-	-
Ciencia, Tecnología e Innovación	-	-	-	-	-	-
Otras Industrias y Otros Asuntos Económicos	-	-	-	-	-	-
<b>Otras no Clasificadas en Funciones Anteriores</b>	-	-	-	-	-	-
Transacciones de la Deuda Pública / Costo Financiero de la Deuda	-	-	-	-	-	-
Transferencias, Participaciones y Aportaciones entre Diferentes Niveles y Ordenes de Gobierno	-	-	-	-	-	-
Saneamiento del Sistema Financiero	-	-	-	-	-	-
Adeudos de Ejercicios Fiscales Anteriores	-	-	-	-	-	-
<b>Total del Gasto</b>	<b>134,181,030</b>	<b>4,394,626</b>	<b>138,575,656</b>	<b>79,772,729</b>	<b>76,904,755</b>	<b>58,802,927</b>



Concepto	Egresos					Subejercicio
	Aprobado	Ampliaciones/ (Reducciones)	Modificado	Devengado	Pagado	
<b>Gasto No Etiquetado</b>	<b>134,181,030</b>	<b>4,394,626</b>	<b>138,575,656</b>	<b>79,772,729</b>	<b>76,904,755</b>	<b>58,802,927</b>
<i>Gobierno</i>	-	-	-	-	-	-
Legislación	-	-	-	-	-	-
Justicia	-	-	-	-	-	-
Coordinación de la Política de Gobierno	-	-	-	-	-	-
Relaciones Exteriores	-	-	-	-	-	-
Asuntos Financieros y Hacendarios	-	-	-	-	-	-
Seguridad Nacional	-	-	-	-	-	-
Asuntos de Orden Público y de Seguridad Interior	-	-	-	-	-	-
Otros Servicios Generales	-	-	-	-	-	-
<i>Desarrollo Social</i>	<b>134,181,030</b>	<b>4,394,626</b>	<b>138,575,656</b>	<b>79,772,729</b>	<b>76,904,755</b>	<b>58,802,927</b>
Protección Ambiental	-	-	-	-	-	-
Vivienda y Servicios a la Comunidad	-	-	-	-	-	-
Salud	-	-	-	-	-	-
Recreación, Cultura y Otras Manifestaciones Sociales	-	-	-	-	-	-
Educación	134,181,030	4,394,626	138,575,656	79,772,729	76,904,755	58,802,927
Protección Social	-	-	-	-	-	-
Otros Asuntos Sociales	-	-	-	-	-	-
<i>Desarrollo Económico</i>	-	-	-	-	-	-
Asuntos Económicos, Comerciales y Laborales en Gral.	-	-	-	-	-	-
Agropecuaria, Silvicultura, Pesca y Caza	-	-	-	-	-	-
Combustibles y Energía	-	-	-	-	-	-
Minería, Manufacturas y Construcción	-	-	-	-	-	-
Transporte	-	-	-	-	-	-
Comunicaciones	-	-	-	-	-	-
Turismo	-	-	-	-	-	-
Ciencia, Tecnología e Innovación	-	-	-	-	-	-
Otras Industrias y Otros Asuntos Económicos	-	-	-	-	-	-
<i>Otras no Clasificadas en Funciones Anteriores</i>	-	-	-	-	-	-
Transacciones de la Deuda Pública / Costo Financiero de la Deuda	-	-	-	-	-	-
Transferencias, Participaciones y Aportaciones entre Diferentes Niveles y Ordenes de Gobierno	-	-	-	-	-	-
Saneamiento del Sistema Financiero	-	-	-	-	-	-
Adeudos de Ejercicios Fiscales Anteriores	-	-	-	-	-	-
<b>Gasto Etiquetado</b>	-	-	-	-	-	-
<i>Gobierno</i>	-	-	-	-	-	-
Legislación	-	-	-	-	-	-
Justicia	-	-	-	-	-	-
Coordinación de la Política de Gobierno	-	-	-	-	-	-
Relaciones Exteriores	-	-	-	-	-	-
Asuntos Financieros y Hacendarios	-	-	-	-	-	-
Seguridad Nacional	-	-	-	-	-	-
Asuntos de Orden Público y de Seguridad Interior	-	-	-	-	-	-
Otros Servicios Generales	-	-	-	-	-	-
<i>Desarrollo Social</i>	-	-	-	-	-	-
Protección Ambiental	-	-	-	-	-	-
Vivienda y Servicios a la Comunidad	-	-	-	-	-	-
Salud	-	-	-	-	-	-
Recreación, Cultura y Otras Manifestaciones Sociales	-	-	-	-	-	-
Educación	-	-	-	-	-	-
Protección Social	-	-	-	-	-	-
Otros Asuntos Sociales	-	-	-	-	-	-
<i>Desarrollo Económico</i>	-	-	-	-	-	-
Asuntos Económicos, Comerciales y Laborales en Gral.	-	-	-	-	-	-
Agropecuaria, Silvicultura, Pesca y Caza	-	-	-	-	-	-
Combustibles y Energía	-	-	-	-	-	-
Minería, Manufacturas y Construcción	-	-	-	-	-	-
Transporte	-	-	-	-	-	-
Comunicaciones	-	-	-	-	-	-
Turismo	-	-	-	-	-	-
Ciencia, Tecnología e Innovación	-	-	-	-	-	-
Otras Industrias y Otros Asuntos Económicos	-	-	-	-	-	-
<i>Otras no Clasificadas en Funciones Anteriores</i>	-	-	-	-	-	-
Transacciones de la Deuda Pública / Costo Financiero de la Deuda	-	-	-	-	-	-
Transferencias, Participaciones y Aportaciones entre Diferentes Niveles y Ordenes de Gobierno	-	-	-	-	-	-
Saneamiento del Sistema Financiero	-	-	-	-	-	-
Adeudos de Ejercicios Fiscales Anteriores	-	-	-	-	-	-
<b>Total del Egresos</b>	<b>134,181,030</b>	<b>4,394,626</b>	<b>138,575,656</b>	<b>79,772,729</b>	<b>76,904,755</b>	<b>58,802,927</b>

Concepto	Egresos					Subejercicio
	Aprobado	Ampliaciones/ (Reducciones)	Modificado	Devengado	Pagado	
<b>Gasto No Etiquetado</b>	<b>111,675,292</b>	<b>1,378,553</b>	<b>113,053,845</b>	<b>67,788,927</b>	<b>65,135,174</b>	<b>45,264,918</b>
<i>Personal Administrativo y de Servicio Público</i>	-	-	-	-	-	-
<i>Magisterio</i>	<b>111,675,292</b>	<b>1,378,553</b>	<b>113,053,845</b>	<b>67,788,927</b>	<b>65,135,174</b>	<b>45,264,918</b>
<i>Servicios de Salud</i>	-	-	-	-	-	-
Personal Administrativo	-	-	-	-	-	-
Personal Médico, Paramédico y afín	-	-	-	-	-	-
<i>Seguridad Pública</i>	-	-	-	-	-	-
<i>Gastos Asociados a la Implementación de Nuevas Leyes Fed. o Reformas a las Mismas</i>	-	-	-	-	-	-
Nombre del Programa o Ley 1	-	-	-	-	-	-
Nombre del Programa o Ley 2	-	-	-	-	-	-
<i>Sentencias Laborales Definitivas</i>	-	-	-	-	-	-
<b>Gasto Etiquetado</b>	-	-	-	-	-	-
<i>Personal Administrativo y de Servicio Público</i>	-	-	-	-	-	-
<i>Magisterio</i>	-	-	-	-	-	-
<i>Servicios de Salud</i>	-	-	-	-	-	-
Personal Administrativo	-	-	-	-	-	-
Personal Médico, Paramédico y afín	-	-	-	-	-	-
<i>Seguridad Pública</i>	-	-	-	-	-	-
<i>Gastos Asociados a la Implementación de Nuevas Leyes Fed. o Reformas a las Mismas</i>	-	-	-	-	-	-
Nombre del Programa o Ley 1	-	-	-	-	-	-
Nombre del Programa o Ley 2	-	-	-	-	-	-
<i>Sentencias Laborales Definitivas</i>	-	-	-	-	-	-
<b>Total del Gasto en Servicios Personales</b>	<b>111,675,292</b>	<b>1,378,553</b>	<b>113,053,845</b>	<b>67,788,927</b>	<b>65,135,174</b>	<b>45,264,918</b>

**Colegio de Estudios Científicos y Tecnológicos del Estado de Morelos**  
**Estado Analítico del Ejercicio del Presupuesto de Egresos**  
**Clasificación Económica (por Tipo de Gasto)**  
**Del 1 de enero al 30 de septiembre de 2020**  
**(Pesos)**

Concepto	Egresos					Subejercicio
	Aprobado	Ampliaciones/ (Reducciones)	Modificado	Devengado	Pagado	
	1	2	3 = (1 + 2)	4	5	
Gasto Corriente	128,313,160	3,034,338	131,347,498	76,023,314	73,199,283	55,324,184
Gasto de Capital	657,850	1,254,418	1,912,268	319,152	319,152	1,593,116
Amortización de la Deuda y Disminución de Pasivos	-	-	-	-	-	-
Pensiones y Jubilaciones	5,210,020	105,870	5,315,890	3,430,263	3,386,320	1,885,627
Participaciones	-	-	-	-	-	-
<b>Total del Gasto</b>	<b>134,181,030</b>	<b>4,394,626</b>	<b>138,575,656</b>	<b>79,772,729</b>	<b>76,904,755</b>	<b>58,802,927</b>

Identificación de Crédito o Instrumento	Contratación / Colocación	Amortización	Endeudamiento Neto
	A	B	C = A - B
<b>Créditos Bancarios</b>			
	<b>NO APLICA</b>		-
		-	
		-	
		-	
		-	
		-	
		-	
		-	
		-	
		-	
<b>Total Créditos Bancarios</b>	-	-	-
<b>Otros Instrumentos de Deuda</b>			
	<b>NO APLICA</b>		-
		-	
		-	
		-	
		-	
		-	
		-	
		-	
		-	
		-	
<b>Total Otros Instrumentos de Deuda</b>	-	-	-
<b>TOTAL</b>	-	-	-

Identificación de Crédito o Instrumento	Devengado	Pagado
<b>Créditos Bancarios</b>		
<b>NO APLICA</b>		
<b>Total de Intereses de Créditos Bancarios</b>	-	-
<b>Otros Instrumentos de Deuda</b>		
<b>NO APLICA</b>		
<b>Total de Intereses de Otros Instrumentos de Deuda</b>	-	-
<b>TOTAL</b>	-	-



# Información Programática

CUENTA PÚBLICA  
COLEGIO DE ESTUDIOS CIENTÍFICOS y TECNOLÓGICOS  
DEL ESTADO DE MORELOS  
ENERO - SEPTIEMBRE

2020



Concepto	Egresos					Subejercicio
	Aprobado	Ampliaciones/ (Reducciones)	Modificado	Devengado	Pagado	
	1	2	3 = (1 + 2)	4	5	6 = (3 - 4)
<b>Programas</b>						
<b>Subsidios: Sector Social y Privado o Ent. Federativas y Municipios</b>						
Sujetos a Reglas de Operación	134,181,030	4,394,626	138,575,656	79,772,729	76,904,755	58,802,927
Otros Subsidios	134,181,030	4,394,626	138,575,656	79,772,729	76,904,755	58,802,927
<b>Desempeño de las Funciones</b>						
Prestación de Servicios Públicos	-	-	-	-	-	-
Provisión de Bienes Públicos	-	-	-	-	-	-
Planeación, Seguimiento y Evaluación de Políticas Públicas	-	-	-	-	-	-
Promoción y Fomento	-	-	-	-	-	-
Regulación y Supervisión	-	-	-	-	-	-
Funciones de las Fuerzas Armadas (Únicamente Gobierno Federal)	-	-	-	-	-	-
Específicos	-	-	-	-	-	-
Proyectos de Inversión	-	-	-	-	-	-
<b>Administrativos y de Apoyo</b>						
Apoyo al Proceso Presupuestario y para Mejorar la Eficiencia Institucional	-	-	-	-	-	-
Apoyo a la Función Pública y al Mejoramiento de la Gestión	-	-	-	-	-	-
Operaciones Ajenas	-	-	-	-	-	-
<b>Compromisos</b>						
Obligaciones de Cumplimiento de Resolución Jurisdiccional	-	-	-	-	-	-
Desastres Naturales	-	-	-	-	-	-
<b>Obligaciones</b>						
Pensiones y Jubilaciones	-	-	-	-	-	-
Aportaciones a la Seguridad Social	-	-	-	-	-	-
Aportaciones a Fondos de Estabilización	-	-	-	-	-	-
Aportaciones a Fondos de Inversión y Reestructura de Pensiones	-	-	-	-	-	-
<b>Programas de Gasto Federalizado (Gobierno Federal)</b>						
Gasto Federalizado	-	-	-	-	-	-
<b>Participaciones a Entidades Federativas y Municipios</b>						
Costo financiero, deuda o apoyos a deudores y ahorradores de la banca	-	-	-	-	-	-
Adeudos de ejercicios fiscales anteriores	-	-	-	-	-	-
<b>Total del Gasto</b>	<b>134,181,030</b>	<b>4,394,626</b>	<b>138,575,656</b>	<b>79,772,729</b>	<b>76,904,755</b>	<b>58,802,927</b>



Concepto	Estimado	Devengado	Pagado <sup>3</sup>
<b>I. Ingresos Presupuestarios (I=1+2)</b>	<b>134,181,030</b>	<b>107,816,480</b>	<b>107,227,502</b>
1. Ingresos del Gobierno de la Entidad Federativa 1	69,373,000	65,937,373	65,348,395
2. Ingresos del Sector Paraestatal 1	64,808,030	41,879,107	41,879,107
<b>II. Egresos Presupuestarios (II=3+4)</b>	<b>134,181,030</b>	<b>79,772,729</b>	<b>76,904,755</b>
3. Egresos del Gobierno de la Entidad Federativa 2	-	-	-
4. Egresos del Sector Paraestatal 2	134,181,030	79,772,729	76,904,755
<b>III. Balance Presupuestario (Superávit o Déficit) (III = I - II)</b>	<b>-</b>	<b>28,043,751</b>	<b>30,322,747</b>

Concepto	Estimado	Devengado	Pagado <sup>3</sup>
<b>III. Balance presupuestario (Superávit o Déficit)</b>	<b>-</b>	<b>28,043,751</b>	<b>30,322,747</b>
<b>IV. Intereses, Comisiones y Gastos de la Deuda</b>	<b>-</b>	<b>-</b>	<b>-</b>
<b>V. Balance Primario ( Superávit o Déficit) (V= III - IV)</b>	<b>-</b>	<b>28,043,751</b>	<b>30,322,747</b>

Concepto	Estimado	Devengado	Pagado <sup>3</sup>
<b>A. Financiamiento</b>	<b>-</b>	<b>-</b>	<b>-</b>
<b>B. Amortización de la deuda</b>	<b>-</b>	<b>-</b>	<b>-</b>
<b>C. Endeudamiento ó desendeudamiento (C = A - B)</b>	<b>-</b>	<b>-</b>	<b>-</b>

1 Los Ingresos que se presentan son los ingresos presupuestarios totales sin incluir los ingresos por financiamientos. Los Ingresos del Gobierno de la Entidad Federativa corresponden a los del Poder Ejecutivo, Legislativo Judicial y Autónomos.

2 Los egresos que se presentan son los egresos presupuestarios totales sin incluir los egresos por amortización. Los egresos del Gobierno de la Entidad Federativa corresponden a los del Poder Ejecutivo, Legislativo, Judicial y Órganos Autónomos.

3 Para Ingresos se reportan los ingresos recaudados; para egresos se reportan los egresos pagados.



# Anexos



Código	Descripción del Bien Inmueble	Valor en libros
P-001	TENEXTEPANGO	15,566,519
P-002	YECAPITLA	13,350,769
P-003	EMILIANO ZAPATA	21,506,852
P-004	AYALA	8,942,796
P-005	MARCELINO RODRIGUEZ	10,855,502
	<b>TOTAL BIENES INMUEBLES</b>	<b>70,222,438</b>

Clave	Fondo, Programa o Convenio	Datos de la Cuenta Bancaria	
		Institución Bancaria	Número de Cuenta
	<div style="border: 1px solid black; border-radius: 15px; padding: 20px; display: inline-block;">           NO APLICA         </div>		



**MORELOS**  
2018 - 2024



# Comisión Ejecutiva de Atención y Reparación a Víctimas del Estado de Morelos

CUENTA PÚBLICA CONSOLIDADA  
ENTIDADES PARAESTATALES  
ENERO - SEPTIEMBRE

2020





COMISIÓN EJECUTIVA DE  
**ATENCIÓN Y REPARACIÓN**  
**A VÍCTIMAS DEL ESTADO**  
**DE MORELOS**

# Introducción

CUENTA PÚBLICA  
COMISIÓN EJECUTIVA DE ATENCIÓN Y REPARACIÓN A  
VÍCTIMAS DEL ESTADO DE MORELOS  
ENERO – SEPTIEMBRE

2020





La Comisión Ejecutiva de Atención y Reparación a Víctimas del Estado de Morelos es un Organismo Público Descentralizado, sectorizado a la Secretaría de Gobierno del Poder Ejecutivo Estatal, la cual tiene por objeto garantizar, promover y proteger los derechos de las víctimas del delito y de violaciones a derechos humanos en especial a los derechos a la asistencia, a la protección, a la atención, a la verdad, a la justicia, a la reparación integral y a la debida diligencia, conforme el ámbito de su competencia. Así mismo fungirá como órgano operativo del sistema estatal.





COMISIÓN EJECUTIVA DE  
**ATENCIÓN Y REPARACIÓN  
A VÍCTIMAS DEL ESTADO  
DE MORELOS**

# Información Contable

CUENTA PÚBLICA  
COMISIÓN EJECUTIVA DE ATENCIÓN Y REPARACIÓN A  
VÍCTIMAS DEL ESTADO DE MORELOS  
ENERO - SEPTIEMBRE

2020





Concepto	2020	2019	Concepto	2020	2019
<b>INGRESOS Y OTROS BENEFICIOS</b>			<b>GASTOS Y OTRAS PERDIDAS</b>		
Ingresos de la Gestion			Gastos de Funcionamiento	4,977,983	4,038,492
Impuestos	8,089	3,325	Servicios Personales	2,515,795	2,435,139
Cuotas y Aportaciones de Seguridad Social	-	-	Materiales y Suministros	369,537	243,725
Contribuciones de Mejoras	-	-	Servicios Generales	2,092,651	1,359,628
Derechos	-	-			
Productos	8,089	3,325	Transferencias, Asignaciones, Subsidios y Otras Ayudas	-	-
Aprovechamientos	-	-	Transferencias Internas y Asignaciones al Sector Publico	-	-
Ingresos por Venta de Bienes y Prestacion de Servicios	-	-	Transferencias al Resto del Sector Publico	-	-
			Subsidios y Subvenciones	-	-
Participaciones, Aportaciones, Convenios, Incentivos Derivados de la Colaboracion Fiscal, Fondos Distintos de Aportaciones, y Transferencias, Asignaciones, Subsidios y Subvenciones, y Pensiones y Jubilaciones	4,973,596	5,218,922	Ayudas Sociales	-	-
			Pensiones y Jubilaciones	-	-
Participaciones, Aportaciones, Convenios, Incentivos Derivados de la Colaboracion Fiscal y Fondos Distintos de Aportaciones	-	-	Transferencias a Fideicomisos, Mandatos y Contratos Analogos	-	-
Transferencias, Asignaciones, Subsidios y Subvenciones, y Pensiones y Jubilaciones	4,973,596	5,218,922	Transferencias a la Seguridad Social	-	-
			Donativos	-	-
Otros Ingresos y Beneficios			Transferencias al Exterior	-	-
Ingresos Financieros	-	-	Participaciones y Aportaciones	-	-
Incremento por Variacion de Inventarios	182	182	Participaciones	-	-
Disminucion del Exceso de Estimaciones por Perdida o Deterioro u Obsolescencia	-	-	Aportaciones	-	-
Disminucion del Exceso de Provisiones	-	-	Convenios	-	-
Otros Ingresos y Beneficios Varios	-	-	Intereses, Comisiones y Otros Gastos de la Deuda Publica	-	-
<b>Total de Ingresos y Otros Beneficios</b>	<b>4,981,685</b>	<b>5,222,429</b>	Intereses de la Deuda Publica	-	-
			Comisiones de la Deuda Publica	-	-
			Gastos de la Deuda Publica	-	-
			Costo por Coberturas	-	-
			Apoyos Financieros	-	-
			Otros Gastos y Perdidas Extraordinarias	-	-
			Estimaciones, Depreciaciones, Deterioros, Obsolescencia y Amortizaciones	-	-
			Provisiones	-	-
			Disminucion de Inventarios	-	-
			Aumento por Insuficiencia de Estimaciones por Perdida o Deterioro u Obsolescencia	-	-
			Aumento por Insuficiencia de Provisiones	-	-
			Otros Gastos	-	-
			Inversion Publica	-	-
			Inversion Publica no Capitalizable	-	-
			<b>Total de Gastos y Otras Perdidas</b>	<b>4,977,983</b>	<b>4,038,492</b>
			<b>Resultados del Ejercicio (Ahorro/Desahorro)</b>	<b>3,702</b>	<b>1,183,937</b>

Bajo protesta de decir verdad declaramos que los Estados Financieros y sus Notas son razonablemente correctos y responsabilidad del emisor.

COMISIÓN EJECUTIVA DE ATENCIÓN Y REPARACIÓN A VÍCTIMAS DEL ESTADO DE MORELOS  
Estado de Situación Financiera  
Al 30 de septiembre de 2019 y 2020  
(Pesos)



CONCEPTO	Año		CONCEPTO	Año	
	2020	2019		2020	2019
<b>ACTIVO</b>			<b>PASIVO</b>		
Activo Circulante			Pasivo Circulante		
Efectivo y Equivalentes	3,571,082	2,827,611	Cuentas por Pagar a Corto Plazo	50,659	29,604
Derechos a Recibir Efectivo o Equivalentes	2,180	(950)	Documentos por Pagar a Corto Plazo	-	-
Derechos a Recibir Bienes o Servicios	-	-	Porción a Corto Plazo de la Deuda Pública a Largo Plazo	-	-
Inventarios	-	-	Títulos y Valores a Corto Plazo	-	-
Almacenes	-	-	Pasivos Diferidos a Corto Plazo	-	-
Estimación por Pérdida o Deterioro de Activos Circulantes	-	-	Fondos y Bienes de Terceros en Garantía y/o Administración a Corto Plazo	-	-
Otros Activos Circulantes	-	-	Provisiones a Corto Plazo	-	-
<b>Total de Activos Circulantes</b>	<b>3,573,262</b>	<b>2,826,661</b>	<b>Total de Pasivos Circulantes</b>	<b>50,659</b>	<b>29,604</b>
Activo No Circulante			Pasivo No Circulante		
Inversiones Financieras a Largo Plazo	-	-	Cuentas por Pagar a Largo Plazo	-	-
Derechos a Recibir Efectivo o Equivalentes a Largo Plazo	-	-	Documentos por Pagar a Largo Plazo	-	-
Bienes Inmuebles, Infraestructura y Construcciones en Proceso	-	-	Deuda Pública a Largo Plazo	-	-
Bienes Muebles	385,403	385,403	Pasivos Diferidos a Largo Plazo	-	-
Activos Intangibles	-	-	Fondos y Bienes de Terceros en Garantía y/o en Administración a Largo Plazo	-	-
Depreciación, Deterioro y Amortización Acumulada de Bienes	(99,828)	(99,828)	Provisiones a Largo Plazo	-	-
Activos Diferidos	-	-	<b>Total de Pasivos No Circulantes</b>	<b>-</b>	<b>-</b>
Estimación por Pérdida o Deterioro de Activos no Circulantes	-	-	<b>Total del Pasivo</b>	<b>50,659</b>	<b>29,604</b>
Otros Activos no Circulantes	-	-	<b>HACIENDA PÚBLICA / PATRIMONIO</b>		
<b>Total de Activos No Circulantes</b>	<b>285,575</b>	<b>285,575</b>	Hacienda Pública / Patrimonio Contribuido	-	-
<b>Total del Activo</b>	<b>3,858,837</b>	<b>3,112,236</b>	Aportaciones	-	-
			Donaciones de Capital	-	-
			Actualización de la Hacienda Pública / Patrimonio	-	-
			Hacienda Pública / Patrimonio Generado	3,808,178	3,082,632
			Resultados del Ejercicio (Ahorro / Desahorro)	3,702	1,183,937
			Resultados de Ejercicios Anteriores	3,837,352	1,898,695
			Revalúos	-	-
			Reservas	-	-
			Rectificaciones de Resultados de Ejercicios Anteriores	(32,876)	-
			<b>Exceso o Insuficiencia en la Actualización de la Hacienda Pública / Patrimonio</b>	<b>-</b>	<b>-</b>
			Resultado por Posición Monetaria	-	-
			Resultado por Tenencia de Activos no Monetarios	-	-
			<b>Total Hacienda Pública / Patrimonio</b>	<b>3,808,178</b>	<b>3,082,632</b>
			<b>Total del Pasivo y Hacienda Pública / Patrimonio</b>	<b>3,858,837</b>	<b>3,112,236</b>

Bajo protesta de decir verdad declaramos que los Estados Financieros y sus Notas son razonablemente correctos y responsabilidad del emisor.



COMISION EJECUTIVA DE ATENCION Y REPARACION A VICTIMAS DEL ESTADO DE MORELOS  
Estado de Situación Financiera Detallado - LDF  
Al 31 de diciembre de 2019 y al 30 de septiembre de 2020  
(Pesos)



CONCEPTO	30 de septiembre 2020	31 de diciembre 2019	CONCEPTO	30 de septiembre 2020	31 de diciembre 2019
<b>ACTIVO</b>			<b>PASIVO</b>		
<b>Activo Circulante</b>			<b>Activo Circulante</b>		
Efectivo y Equivalentes	3,571,082	3,387,612	Cuentas por Pagar a Corto Plazo	50,659	232,005
Efectivo	3,571,082	3,387,612	Servicios Personales por Pagar a Corto Plazo	-	-
Bancos/Tesorería	-	-	Proveedores por Pagar a Corto Plazo	-	-
Bancos/Dependencias y Otros	-	-	Contratistas por Obras Publicas por Pagar a Corto Plazo	-	-
Inversiones Temporales (hasta 3 meses)	-	-	Participaciones y Aportaciones por Pagar a Corto Plazo	-	-
Fondos con Afectación Específica	-	-	Transferencias Otorgadas por Pagar a Corto Plazo	-	-
Depósitos de Fondos de Terceros en Garantía y/o Admon.	-	-	Int., Comisiones y Otros Gastos de la Deuda Pub. por Pagar a Corto Plazo	-	-
Otros Efectivos y Equivalentes	-	-	Retenciones y Contribuciones por Pagar a Corto Plazo	-	-
			Devoluciones de la Ley de Ingresos por Pagar a Corto Plazo	-	-
Derechos a Recibir Efectivo o Equivalentes	2,180	363,295	Otras Cuentas por Pagar a Corto Plazo	50,659	232,005
Inversiones Financieras de Corto Plazo	-	-			
Cuentas por Cobrar a Corto Plazo	-	-	Documentos por Pagar a Corto Plazo	-	-
Deudores Diversos por Cobrar a Corto Plazo	-	-	Documentos Comerciales por Pagar a Corto Plazo	-	-
Ingresos por Recuperar a Corto Plazo	-	-	Documentos con Contratistas por Obras Pub. por Pagar a Corto Plazo	-	-
Deudores por Anticipos de la Tesorería a Corto Plazo	-	-	Otros Documentos por Pagar a Corto Plazo	-	-
Préstamos Otorgados a Corto Plazo	-	-			
Otros Derechos a Recibir Efectivo o Equiv. a Corto Plazo	2,180	363,295	Porción a Corto Plazo de la Deuda Pública a Largo Plazo	-	-
			Porción a Corto Plazo de la Deuda Pública	-	-
Derechos a Recibir Bienes o Servicios	-	-	Porción a Corto Plazo de Arrendamiento Financiero	-	-
Ant. a Proveedores por Adq. de Bienes y Prest. de Serv. a Corto Plazo	-	-			
Ant. a Proveedores por Adq. de Bienes Inm. y Muebles a Corto Plazo	-	-	Títulos y Valores a Corto Plazo	-	-
Ant. a Proveedores por Adq. de Bienes Intangibles a Corto Plazo	-	-			
Anticipo a Contratistas por Obras Publicas a Corto Plazo	-	-	Pasivos Diferidos a Corto Plazo	-	-
Otros Derechos a Recibir Bienes o Servicios a Corto Plazo	-	-	Ingresos Cobrados por Adelantado a Corto Plazo	-	-
			Intereses Cobrados por Adelantado a Corto Plazo	-	-
<b>Inventarios</b>			Otros Pasivos Diferidos a Corto Plazo	-	-
Inventario de Mercancías para Venta	-	-			
Inventario de Mercancías Terminadas	-	-	Fondos y Bienes de Terceros en Garantía y/o Admon. a C. P.	-	-
Inventario de Mercancías en Proceso de Elaboración	-	-	Fondos en Garantía a Corto Plazo	-	-
Inventario de Materias Primas, Mat. y Suministros para Producción	-	-	Fondos en Administración a Corto Plazo	-	-
Bienes en Tránsito	-	-	Fondos Contingentes a Corto Plazo	-	-
			Fondos de Fideicomisos, Mandatos y Contratos Análogos a Corto Plazo	-	-
<b>Almacenes</b>			Otros Fondos de Terceros en Garantía y/o Administración a Corto Plazo	-	-
			Valores y Bienes en Garantía a Corto Plazo	-	-
<b>Estimación por Pérdida o Deterioro de Activos Circulantes</b>					
Est. para Ctas. Incobrables por Derechos a Recibir Efectivo o Equiv.	-	-	Provisiones a Corto Plazo	-	-
Estimación por Deterioro de Inventarios	-	-	Provisión para Demandas y Juicios a Corto Plazo	-	-
			Provisión para Contingencias a Corto Plazo	-	-
<b>Otros Activos Circulantes</b>			Otras Provisiones a Corto Plazo	-	-
Valores en Garantía	-	-			
Bienes en Garantía (excluye depósitos de fondos)	-	-	Otros Pasivos a Corto Plazo	-	-
Bienes Deriv. de Embargos, Decom., Seguros y Dación en Pago	-	-	Ingresos por Clasificar	-	-
Adquisición con Fondos de Terceros	-	-	Recaudación por Participar	-	-
			Otros Pasivos Circulantes	-	-
<b>Total de Activos Circulantes</b>	<b>3,573,262</b>	<b>3,750,907</b>	<b>Total de Pasivos Circulantes</b>	<b>50,659</b>	<b>232,005</b>



COMISIÓN EJECUTIVA DE ATENCIÓN Y REPARACIÓN A VÍCTIMAS DEL ESTADO DE MORELOS  
 Estado de Situación Financiera Detallado - LDF  
 Al 31 de diciembre de 2019 y al 30 de septiembre de 2020  
 (Pesos)



CONCEPTO	30 de septiembre 2020	31 de diciembre 2019	CONCEPTO	30 de septiembre 2020	31 de diciembre 2019
<b>Activo No Circulante</b>			<b>Pasivo No Circulante</b>		
Inversiones Financieras a Largo Plazo	-	-	Cuentas por Pagar a Largo Plazo	-	-
Derechos a Recibir Efectivo o Equivalentes a Largo Plazo	-	-	Documentos por Pagar a Largo Plazo	-	-
Bienes Inmuebles, Infraestructura y Const. en Proceso	-	-	Deuda Pública a Largo Plazo	-	-
Bienes Muebles	385,403	385,403	Pasivos Diferidos a Largo Plazo	-	-
Activos Intangibles	-	-	Fdos. y Bienes de Terceros en Garantía y/o en Admon. a L.P.	-	-
Depreciación, Deterioro y Amortización Acumulada de Bienes	(99,828)	(99,828)	Provisiones a Largo Plazo	-	-
Activos Diferidos	-	-	Total de Pasivos No Circulantes	-	-
Estimación por Pérdida o Deterioro de Activos no Circulantes	-	-	Total del Pasivo	50,659	232,005
Otros Activos no Circulantes	-	-			
<b>Total de Activos No Circulantes</b>	<b>285,575</b>	<b>285,575</b>	<b>HACIENDA PÚBLICA / PATRIMONIO</b>		
<b>Total del Activo</b>	<b>3,858,837</b>	<b>4,036,482</b>	Hacienda Pública / Patrimonio Contribuido	-	-
			Aportaciones	-	-
			Donaciones de Capital	-	-
			Actualización de la Hacienda Pública / Patrimonio	-	-
			Hacienda Pública / Patrimonio Generado	3,808,178	3,804,477
			Resultados del Ejercicio (Ahorro / Desahorro)	3,702	1,938,658
			Resultados de Ejercicios Anteriores	3,837,352	1,898,695
			Revalúos	-	-
			Reservas	-	-
			Rectificaciones de Resultados de Ejercicios Anteriores	(32,876)	(32,876)
			Exceso o Insuficiencia en la Actualización de la Hacienda Pública / Patrimonio	-	-
			Resultado por Posición Monetaria	-	-
			Resultado por Tenencia de Activos no Monetarios	-	-
			<b>Total Hacienda Pública / Patrimonio</b>	<b>3,808,178</b>	<b>3,804,477</b>
			<b>Total del Pasivo y Hacienda Pública / Patrimonio</b>	<b>3,858,837</b>	<b>4,036,482</b>

Bajo protesta de decir verdad declaramos que los Estados Financieros y sus Notas son razonablemente correctos y responsabilidad del emisor.

COMISIÓN EJECUTIVA DE ATENCIÓN Y REPARACIÓN A VÍCTIMAS DEL ESTADO DE MORELOS  
Estado de Cambios en la Situación Financiera  
Del 1 de enero al 30 de septiembre de 2020  
(Pesos)



Concepto	Origen	Aplicación	Concepto	Origen	Aplicación
ACTIVO	361,115	183,470	PASIVO		181,346
Activo Circulante	361,115	183,470	Pasivo Circulante		181,346
Efectivo y Equivalentes	-	183,470	Cuentas por Pagar a Corto Plazo		181,346
Derechos a Recibir Efectivo o Equivalentes	361,115	-	Documentos por Pagar a Corto Plazo		-
Derechos a Recibir Bienes o Servicios	-	-	Porción a Corto Plazo de la Deuda Pública a Largo Plazo		-
Inventarios	-	-	Títulos y Valores a Corto Plazo		-
Almacenes	-	-	Pasivos Diferidos a Corto Plazo		-
Estimación por Pérdida o Deterioro de Activos Circulantes	-	-	Fdos. y Bienes de Terceros en Garantía y/o Admón. a C. P.		-
Otros Activos Circulantes	-	-	Provisiones a Corto Plazo		-
Activo No Circulante	-	-	Otros Pasivos a Corto Plazo		-
Inversiones Financieras a Largo Plazo	-	-	Pasivo No Circulante		-
Derechos a Recibir Efectivo o Equivalentes a Largo Plazo	-	-	Cuentas por Pagar a Largo Plazo		-
Bienes Inmuebles, Infraestructura y Constr. en Proceso	-	-	Documentos por Pagar a Largo Plazo		-
Bienes Muebles	-	-	Deuda Pública a Largo Plazo		-
Activos Intangibles	-	-	Pasivos Diferidos a Largo Plazo		-
Depreciación, Deterioro y Amort. Acumulada de Bienes	-	-	Fdos. y Bienes de Terceros en Garantía y/o Admón. a L. P.		-
Activos Diferidos	-	-	Provisiones a Largo Plazo		-
Est. por Pérdida o Deterioro de Activos no Circulantes	-	-	HACIENDA PÚBLICA / PATRIMONIO	1,938,657	1,934,956
Otros Activos no Circulantes	-	-	Hacienda Pública / Patrimonio Contribuido		-
			Aportaciones		-
			Donaciones de Capital		-
			Actualización de la Hacienda Pública / Patrimonio		-
			Hacienda Pública / Patrimonio Generado	1,938,657	1,934,956
			Resultados del Ejercicio (Ahorro / Desahorro)		1,934,956
			Resultados de Ejercicios Anteriores	1,938,657	-
			Revalúos		-
			Reservas		-
			Rectificaciones de Resultados de Ejercicios Anteriores		-
			Exceso o Insuficiencia en la Actualización de la Hacienda Pública / Patrimonio		-
			Resultado por Posición Monetaria		-
			Resultado por Tenencia de Activos no Monetarios		-

Bajo protesta de decir verdad declaramos que los Estados Financieros y sus Notas son razonablemente correctos y responsabilidad del emisor.

COMISIÓN EJECUTIVA DE ATENCIÓN Y REPARACIÓN A VÍCTIMAS DEL ESTADO DE MORELOS  
 Estado Analítico del Activo  
 Del 1 de enero al 30 de septiembre de 2020  
 (Pesos)



Concepto	Saldo Inicial 1	Cargos del Periodo 2	Abonos del Periodo 3	Saldo Final 4 = (1 + 2 - 3)	Variación del Periodo (4 - 1)
<b>ACTIVO</b>	<b>4,036,482</b>	<b>16,129,729</b>	<b>16,307,374</b>	<b>3,858,837</b>	<b>(177,645)</b>
Activo Circulante	3,750,907	16,129,729	16,307,374	3,573,262	(177,645)
Efectivo y Equivalentes	3,387,612	6,167,678	5,984,208	3,571,082	183,470
Derechos a Recibir Efectivo o Equivalentes	363,295	9,962,051	10,323,166	2,180	(361,115)
Derechos a Recibir Bienes o Servicios	-	-	-	-	-
Inventarios	-	-	-	-	-
Almacenes	-	-	-	-	-
Estimación por Pérdida o Deterioro de Activos Circulantes	-	-	-	-	-
Otros Activos Circulantes	-	-	-	-	-
Activo No Circulante	285,575	-	-	285,575	-
Inversiones Financieras a Largo Plazo	-	-	-	-	-
Derechos a Recibir Efectivo o Equivalentes a Largo Plazo	-	-	-	-	-
Bienes Inmuebles, Infraestructura y Constr. en Proceso	-	-	-	-	-
Bienes Muebles	385,403	-	-	385,403	-
Activos Intangibles	-	-	-	-	-
Depreciación, Deterioro y Amort. Acumulada de Bienes	(99,828)	-	-	(99,828)	-
Activos Diferidos	-	-	-	-	-
Est. por Pérdida o Deterioro de Activos no Circulantes	-	-	-	-	-
Otros Activos no Circulantes	-	-	-	-	-

Bajo protesta de decir verdad declaramos que los Estados Financieros y sus Notas son razonablemente correctos y responsabilidad del emisor.

COMISIÓN EJECUTIVA DE ATENCIÓN Y REPARACIÓN A VÍCTIMAS DEL ESTADO DE MORELOS



COMISIÓN EJECUTIVA DE  
ATENCIÓN Y REPARACIÓN  
A VÍCTIMAS DEL ESTADO  
DE MORELOS

Estado Analítico de la Deuda y Otros Pasivos

Del 1 de enero al 30 de septiembre de 2020

(Pesos)



MORELOS  
ATENCIÓN DEL MUNDO

Denominación de las Deudas	Moneda de Contratación	Institución o País Acreedor	Saldo Inicial del Periodo	Saldo Final del Periodo
<b>DEUDA PÚBLICA</b>				
<b>Corto Plazo</b>				
Deuda Interna	Pesos		-	-
Instituciones de Crédito			-	-
Títulos y Valores			-	-
Arrendamientos Financieros			-	-
Deuda Externa	Pesos		-	-
Organismos Financieros Internacionales			-	-
Deuda Bilateral			-	-
Títulos y Valores			-	-
Arrendamientos Financieros			-	-
Subtotal a Corto Plazo			-	-
<b>Largo Plazo</b>				
Deuda Interna	Pesos		-	-
Instituciones de Crédito			-	-
Títulos y Valores			-	-
Arrendamientos Financieros			-	-
Deuda Externa	Pesos		-	-
Organismos Financieros Internacionales			-	-
Deuda Bilateral			-	-
Títulos y Valores			-	-
Arrendamientos Financieros			-	-
Subtotal a Largo Plazo			-	-
Otros Pasivos			232,005	50,659
<b>Total Deuda y Otros Pasivos</b>			<b>232,005</b>	<b>50,659</b>

Bajo protesta de decir verdad declaramos que los Estados Financieros y sus Notas son razonablemente correctos y responsabilidad del emisor.



COMISIÓN EJECUTIVA DE ATENCIÓN Y REPARACIÓN A VÍCTIMAS DEL ESTADO DE MORELOS  
Informe Analítico de la Deuda Pública y Otros Pasivos - LDF  
Del 1 de enero al 30 de septiembre de 2020  
(Pesos)



Denominación de la Deuda Pública y Otros Pasivos	Saldo al 31 de Diciembre de 2019	Disposiciones del Periodo	Amortizaciones del Periodo	Revaluaciones, Reclasificaciones y Otros Ajustes	Saldo Final del Periodo	Pago de Intereses del Periodo	Pago de Comisiones y demás costos asociados durante el Periodo
<b>Deuda Pública</b>	-	-	-	-	-	-	-
<b>Corto Plazo</b>	-	-	-	-	-	-	-
Instituciones de Crédito	-	-	-	-	-	-	-
Títulos y Valores	-	-	-	-	-	-	-
Arrendamientos Financieros	-	-	-	-	-	-	-
<b>Largo Plazo</b>	-	-	-	-	-	-	-
Instituciones de Crédito	-	-	-	-	-	-	-
Títulos y Valores	-	-	-	-	-	-	-
Arrendamientos Financieros	-	-	-	-	-	-	-
<b>Otros Pasivos</b>	232,005	-	-	-	50,659	-	-
<b>Total de la Deuda Pública y Otros Pasivos</b>	232,005	-	-	-	50,659	-	-
<b>Deuda Contingente<sup>1</sup> (Informativo)</b>							
Deuda Contingente 1	-	-	-	-	-	-	-
Deuda Contingente 2	-	-	-	-	-	-	-
Deuda Contingente xx	-	-	-	-	-	-	-
<b>Valor de Instrumentos Bono Cupón Cero <sup>2</sup></b>							
Instrumento Bono Cupón Cero 1	-	-	-	-	-	-	-
Instrumento Bono Cupón Cero 2	-	-	-	-	-	-	-
Instrumento Bono Cupón Cero 3	-	-	-	-	-	-	-

1 Se refiere a cualquier Financiamiento sin fuente o garantía de pago definida, que sea asumida de manera solidaria o subsidiaria por las Entidades Federativas con sus Municipios, organismos descentralizados y empresas de participación estatal mayoritaria y fideicomisos, locales o municipales, y por los Municipios con sus respectivos organismos descentralizados y empresas de participación municipal mayoritaria.

2 Se refiere al valor del Bono Cupón Cero que respalda el pago de los créditos asociados al mismo (Activo).

Obligaciones a Corto Plazo	Monto Contratado	Plazo Pactado	Tasa de Interés	Comisiones y Costos Relacionados	Tasa Efectiva
<b>Obligaciones a Corto Plazo (Informativo)</b>					
Crédito 1	-	-	-	-	-
Crédito 2	-	-	-	-	-
Crédito xx	-	-	-	-	-

Bajo protesta de decir verdad declaramos que los Estados Financieros y sus Notas son razonablemente correctos y responsabilidad del emisor.



Denominación de las Obligaciones Diferentes de Financiamiento	Fecha del Contrato	Fecha de inicio de operación del proyecto	Fecha de vencimiento	Monto de la inversión pactado	Plazo pactado	Monto promedio mensual del pago de la contraprestación	Monto promedio mensual del pago de la contraprestación correspondiente al pago de inversión	Monto pagado de la inversión al 30 de septiembre de 2020	Monto pagado de la inversión actualizado al 30 de septiembre de 2020	Saldo pendiente por pagar de la inversión al 30 de septiembre de 2020
Asociaciones Público Privadas (APP's)				-						
APP 1				-						
APP 2				-						
APP 3				-						
APP xx				-						
Otros Instrumentos										
Otro Instrumento 1				-						
Otro Instrumento 2				-						
Otro Instrumento 3				-						
Otro Instrumento xx				-						
Total de Obligaciones Diferentes de Financiamiento				-						

**NO APLICA**

Bajo protesta de decir verdad declaramos que los Estados Financieros y sus Notas son razonablemente correctos y responsabilidad del emisor.

COMISIÓN EJECUTIVA DE ATENCIÓN Y REPARACIÓN A VÍCTIMAS DEL ESTADO DE MORELOS  
Estado de Variación en la Hacienda Pública  
Del 1 de enero al 30 de septiembre de 2020  
(Pesos)



Concepto	Hacienda Pública/Patrimonio Contribuido	Hacienda Pública/Patrimonio Generado de Ejercicios Anteriores	Hacienda Pública/Patrimonio Generado del Ejercicio	Exceso o Insuficiencia en la Actualización de la Hacienda Pública / Patrimonio	TOTAL
Hacienda Pública / Patrimonio Contribuido Neto de 2019	-	-	-	-	-
Aportaciones	-	-	-	-	-
Donaciones de Capital	-	-	-	-	-
Actualización de la Hacienda Pública / Patrimonio	-	-	-	-	-
Hacienda Pública / Patrimonio Generado Neto de 2019	-	1,865,819	1,938,658	-	3,804,477
Resultados del Ejercicio (Ahorro / Desahorro)	-	-	1,938,658	-	1,938,658
Resultados de Ejercicios Anteriores	-	1,898,695	-	-	1,898,695
Revalúos	-	-	-	-	-
Reservas	-	-	-	-	-
Rectificaciones de Resultados de Ejercicios Anteriores	-	(32,876)	-	-	(32,876)
Exceso o Insuficiencia en la Actualización de la Hacienda Pública / Patrimonio Neto de 2019	-	-	-	-	-
Resultado por Posición Monetaria	-	-	-	-	-
Resultado por Tenencia de Activos no Monetarios	-	-	-	-	-
Hacienda Pública / Patrimonio Neto Final de 2019	-	1,865,819	1,938,658	-	3,804,477
Cambios en la Hacienda Pública / Patrimonio Contribuido Neto de 2020	-	-	-	-	-
Aportaciones	-	-	-	-	-
Donaciones de Capital	-	-	-	-	-
Actualización de la Hacienda Pública / Patrimonio	-	-	-	-	-
Variaciones de la Hacienda Pública / Patrimonio Generado Neto de 2020	-	1,938,657	(1,934,956)	-	3,701
Resultados del Ejercicio (Ahorro / Desahorro)	-	-	3,702	-	3,702
Resultados de Ejercicios Anteriores	-	1,938,657	(1,938,658)	-	(1)
Revalúos	-	-	-	-	-
Reservas	-	-	-	-	-
Rectificaciones de Resultados de Ejercicios Anteriores	-	-	-	-	-
Cambios en el Exceso o Insuficiencia en la Actualización de la Hacienda Pública / Patrimonio Neto de 2020	-	-	-	-	-
Resultado por Posición Monetaria	-	-	-	-	-
Resultado por Tenencia de Activos no Monetarios	-	-	-	-	-
Hacienda Pública / Patrimonio Neto Final de 2020	-	3,804,476	3,702	-	3,808,178

Bajo protesta de decir verdad declaramos que los Estados Financieros y sus Notas son razonablemente correctos y responsabilidad del emisor.

COMISIÓN EJECUTIVA DE ATENCIÓN Y REPARACIÓN A VÍCTIMAS DEL ESTADO DE MORELOS  
Estado de Variación en la Hacienda Pública  
Del 1 de enero al 30 de septiembre de 2020  
(Pesos)



Concepto	Hacienda Pública/Patrimonio Contribuido	Hacienda Pública/Patrimonio Generado de Ejercicios Anteriores	Hacienda Pública/Patrimonio Generado del Ejercicio	Exceso o Insuficiencia en la Actualización de la Hacienda Pública / Patrimonio	TOTAL
Hacienda Pública / Patrimonio Contribuido Neto de 2019	-	-	-	-	-
Aportaciones	-	-	-	-	-
Donaciones de Capital	-	-	-	-	-
Actualización de la Hacienda Pública / Patrimonio	-	-	-	-	-
Hacienda Pública / Patrimonio Generado Neto de 2019	-	1,865,819	1,938,658	-	3,804,477
Resultados del Ejercicio (Ahorro / Desahorro)	-	-	1,938,658	-	1,938,658
Resultados de Ejercicios Anteriores	-	1,898,695	-	-	1,898,695
Revalúos	-	-	-	-	-
Reservas	-	-	-	-	-
Rectificaciones de Resultados de Ejercicios Anteriores	-	(32,876)	-	-	(32,876)
Exceso o Insuficiencia en la Actualización de la Hacienda Pública / Patrimonio Neto de 2019	-	-	-	-	-
Resultado por Posición Monetaria	-	-	-	-	-
Resultado por Tenencia de Activos no Monetarios	-	-	-	-	-
Hacienda Pública / Patrimonio Neto Final de 2019	-	1,865,819	1,938,658	-	3,804,477
Cambios en la Hacienda Pública / Patrimonio Contribuido Neto de 2020	-	-	-	-	-
Aportaciones	-	-	-	-	-
Donaciones de Capital	-	-	-	-	-
Actualización de la Hacienda Pública / Patrimonio	-	-	-	-	-
Variaciones de la Hacienda Pública / Patrimonio Generado Neto de 2020	-	1,938,657	(1,934,956)	-	3,701
Resultados del Ejercicio (Ahorro / Desahorro)	-	-	3,702	-	3,702
Resultados de Ejercicios Anteriores	-	1,938,657	(1,938,658)	-	(1)
Revalúos	-	-	-	-	-
Reservas	-	-	-	-	-
Rectificaciones de Resultados de Ejercicios Anteriores	-	-	-	-	-
Cambios en el Exceso o Insuficiencia en la Actualización de la Hacienda Pública / Patrimonio Neto de 2020	-	-	-	-	-
Resultado por Posición Monetaria	-	-	-	-	-
Resultado por Tenencia de Activos no Monetarios	-	-	-	-	-
Hacienda Pública / Patrimonio Neto Final de 2020	-	3,804,476	3,702	-	3,808,178

Bajo protesta de decir verdad declaramos que los Estados Financieros y sus Notas son razonablemente correctos y responsabilidad del emisor.





Concepto	2020		2019		Concepto	2020		2019	
Flujos de Efectivo de las Actividades de Operación					Flujos de Efectivo de las Actividades de Inversión				
Origen					Origen				
Impuestos			6,177,110		Bienes Inmuebles, Infraestructura y Construcciones en Proceso				
Cuotas y Aportaciones de Seguridad Social			-		Bienes Muebles				
Contribuciones de Mejoras			-		Otros Orígenes de Inversión				
Derechos			-		Aplicación				
Productos		8,089	3,644		Bienes Inmuebles, Infraestructura y Construcciones en Proceso		51,892		
Aprovechamientos			-		Bienes Muebles				
Ingresos por Venta de Bienes y Prestación de Servicios			-		Otras Aplicaciones de Inversión		51,892		
Participaciones, Aportaciones, Convenios, Incentivos Derivados de la Colaboración Fiscal y Fondos Distintos de Aportaciones			-		Flujos Netos de Efectivo por Actividades de Inversión		(51,892)		
Transferencias, Asignaciones, Subsidios y Subvenciones, y Pensiones y Jubilaciones		4,973,596	5,056,674		Flujo de Efectivo de las Actividades de Financiamiento				
Otros Orígenes de Operación		227,118	1,116,792		Origen				
Aplicación					Endeudamiento Neto				
Servicios Personales		4,973,441	3,999,294		Interno				
Materiales y Suministros		2,515,795	2,435,139		Externo				
Servicios Generales		369,537	243,720		Otros Orígenes de Financiamiento				
Transf. Internas y Asignaciones al Sector Público		2,088,109	1,320,435		Aplicación				
Transferencias al resto del Sector Público			-		Servicios de la Deuda				
Subsidios y Subvenciones			-		Interno				
Ayudas Sociales			-		Externo				
Pensiones y Jubilaciones			-		Otras Aplicaciones de Financiamiento				
Transf. a Fideicomisos, Mandatos y Contratos Análogos			-		Flujos Netos de Efectivo por Actividades de Financiamiento				
Transferencias a la Seguridad Social			-		Incremento/Disminución Neta en el Efectivo y Equivalentes al Efectivo		183,470		2,177,816
Donativos			-		Efectivo y Equivalentes al Efectivo al Inicio del Ejercicio		3,387,612		649,795
Transferencias al Exterior			-		Efectivo y Equivalentes al Efectivo al Final del Ejercicio		3,571,082		2,827,611
Participaciones			-						
Aportaciones			-						
Convenios			-						
Otras Aplicaciones de Operación			-						
Flujos Netos de Efectivo por Actividades de Operación		235,362	2,177,816						

Bajo protesta de decir verdad declaramos que los Estados Financieros y sus Notas son razonablemente correctos y responsabilidad del emisor.

## Informe de Pasivos Contingentes

**NO APLICA**

NOTAS A LOS ESTADOS FINANCIEROS

COMISIÓN EJECUTIVA DE ATENCIÓN Y REPARACIÓN A VÍCTIMAS DEL ESTADO DE MORELOS  
DEL 01 DE ENERO AL 30 DE SEPTIEMBRE DEL 2020

a) NOTAS DE DESGLOSE

Notas Al Estado De Situación Financiera:

Activo

En el Activo circulante Efectivo y equivalente

Bancos:

El rubro de Bancos está integrado por dos cuentas, contratadas con la entidad financiera BANORTE, la cuenta 0296338005 y con la entidad financiera SANTANDER, se utiliza para realizar las erogaciones, la cual es habilitada para recibir las transferencias de Gobierno del Estado, y hacer los pagos autorizados en el presupuesto.

NOMBRE	SALDO	CARGO	ABONO	SALDO
BANORTE CUENTA 0296338005	3'370,429	2,398	20,319	3'352,508
SANTANDER CUENTA 65-50795106-4	617,963	1'441,738	1'835,390	224,311
<b>SALDO AL 31 DE MARZO DE 2020</b>	<b>3'988,392</b>	<b>1'444,136</b>	<b>1'855,709</b>	<b>3'576,819</b>

Bienes Muebles, Inmuebles e Intangibles

Bienes Inmuebles, Infraestructura y Construcciones en Proceso

Bienes Muebles:

NOMBRE	SALDO	CARGO	ABONO	SALDO
<b>MOBILIARIO Y EQUIPO DE ADMINISTRACIÓN:</b>	<b>385.403,48</b>	-	-	<b>385.403,48</b>
MUEBLES DE OFICINA Y ESTANTERÍA	317.616,08			317.616,08
EQUIPOS Y APARATOS DE PROYECCIÓN DE IMÁGENES, AUDIO Y VIDEO	67.787,40			67.787,40
<b>SALDO AL 31 DE MARZO DE 2017</b>	<b>385.403,48</b>	-	-	<b>385.403,48</b>

Depreciación:

NOMBRE	SALDO	CARGO	ABONO	SALDO
DEPRECIACIÓN, DETERIORO Y AMORTIZACIÓN ACUMULADA DE BIENES	99,828.29			99,828.29
DEPRECIACIÓN DE MUEBLES DE OFICINA	61,932.76			61,932.76
DEPRECIACIÓN DE APARATOS AUDIOVISUALES	37,895.53			37,895.53

Pasivo Circulante:

Concepto	2020
Cuentas por Cobrar a Corto Plazo	\$50,659.00
ISR Retenciones por Salarios	\$ 33,533.00
ISR Retenciones por Servicios Profesionales	\$12,125.00
ISR Retenciones por Arrendamiento de Inmueble	\$ 5,000.00

II) Notas al Estado de Actividades

Ingresos de Gestión:

CONCEPTO	SALDO	CARGO	ABONO	SALDO
Participaciones, aportaciones, transferencias y asignaciones				
TRANSFERENCIA ESTATAL (SUELDOS Y SALARIOS)			4'973,596	4'973,596
Ingresos Financieros			8,089	8,089
<b>973Gran Total</b>	-	-	<b>4'981,685</b>	<b>4'981,685</b>

Gastos y Otras Pérdidas:

El gasto de operación de la CEARV fue el siguiente:

CUENTA: GASTOS Y OTRAS PERDIDAS				
NOMBRE	SALDO	CARGO	ABONO	SALDO
<b>EGRESOS</b>				
<b>GASTOS DE FUNCIONAMIENTO</b>				
Servicios Personales	-	2,515,795	-	2,515,795
Materiales y Suministros	-	369,537	-	369,537
Servicios Generales	-	2,092,651	-	2,092,651
Otros Gastos y Pérdidas Extraordinarias	-	-	-	-
<b>TOTAL, GASTOS Y OTRAS PERDIDAS</b>	-	<b>4'977,983</b>	-	<b>4'977,983</b>

III) Notas al Estado de Flujos de Efectivo

COMISIÓN EJECUTIVA DE ATENCIÓN Y REPARACIÓN A VÍCTIMAS DEL ESTADO DE MORELOS

Concepto	2020
<b>FLUJOS DE EFECTIVO DE LAS ACTIVIDADES DE OPERACIÓN</b>	
<b>ORIGEN</b>	<b>\$5'208,803</b>
TRANSFERENCIAS, ASIGNACIONES, SUBSIDIOS Y OTRA AYUDAS	\$4'973,596
OTROS ORÍGENES DE OPERACIÓN	\$235,207
<b>APLICACIÓN</b>	<b>\$4'973,441</b>
SERVICIOS PERSONALES	\$2'515,795
MATERIALES Y SUMINISTRO	\$369,537
SERVICIOS GENERALES	\$2'088,109
OTRAS APLICACIONES DE OPERACIÓN	
<b>FLUJOS NETOS DE EFECTIVO POR ACTIVIDADES DE OPERACIÓN</b>	
<b>FLUJOS DE EFECTIVO DE LAS ACTIVIDADES DE INVERSIÓN</b>	
<b>APLICACIÓN</b>	<b>\$0,00</b>
BIENES MUEBLES	\$0,00
<b>FLUJOS NETOS DE EFECTIVO POR ACTIVIDADES DE INVERSIÓN</b>	<b>\$0,00</b>
<b>FLUJO DE EFECTIVO DE LAS ACTIVIDADES DE FINANCIAMIENTO</b>	
<b>INCREMENTO/DISMINUCIÓN NETA EN EL EFECTIVO Y EQUIVALENTES AL EFECTIVO</b>	<b>\$183,470</b>
EFECTIVO Y EQUIVALENTES AL EFECTIVO AL INICIO DEL EJERCICIO	\$3 387,612
EFECTIVO Y EQUIVALENTES AL EFECTIVO AL FINAL DEL EJERCICIO	\$3 571,082

Conciliación entre los ingresos presupuestarios y contables, así como entre los egresos presupuestarios y los gastos contables. La conciliación se presentará atendiendo a lo dispuesto por la Acuerdo por el que se emite el formato de conciliación entre los ingresos presupuestarios y contables, así como entre los egresos presupuestarios y los gastos contables.

<b>1.-INGRESOS PRESUPUESTARIO</b>		<b>\$4'973,596</b>
<b>2. MÁS INGRESOS CONTABLES NO PRESUPUESTARIOS</b>		<b>\$235,207</b>
OTROS INGRESOS CONTABLES NO PRESUPUESTARIOS		
<b>3. MENOS INGRESOS PRESUPUESTARIOS NO CONTABLES</b>		
<b>4. INGRESOS CONTABLES (4= 1 + 2 - 3)</b>		<b>\$5'208,803</b>

1.-TOTAL DE EGRESOS (PRESUPUESTARIOS)		\$4'973,441
2. MENOS EGRESOS PRESUPUESTARIOS NO CONTABLES		\$0.00
3. MÁS GASTOS CONTABLES NO PRESUPUESTALES		\$0.00
OTROS GASTOS		
4. TOTAL DE GASTO CONTABLE (4= 1 - 2 + 3)		\$4'973,441

## NOTAS DE GESTIÓN ADMINISTRATIVA

Instrumento Jurídico de Creación: Ley de Atención y Reparación a Víctimas del Delito y de Violaciones a los Derechos Humanos para el Estado de Morelos (Periódico Oficial "Tierra y Libertad" 5105, del 17 de Julio de 2013)

Objetivo: Regular, reconocer y garantizar los derechos de las víctimas del delito y violaciones a Derechos Humanos, en especial al derecho de la asistencia, protección, atención, verdad, justicia, reparación integral, restitución de los derechos violados, debida diligencia, no repetición y todos los demás derechos consagrados en la CPEUM.

### MISIÓN

"Ser una institución que proporcione y garantice servicios de calidad en materia de asistencia, atención y reparación a las víctimas del delito y violaciones a los Derechos Humanos del Estado de Morelos, bajo un enfoque diferencial y especializado que les permita su plena reintegración a la sociedad y la realización de su proyecto de vida."

### VISIÓN

"Ser reconocida como la mejor institución por su compromiso y respeto a los derechos de las víctimas."

#### Obligaciones Fiscales:

Régimen fiscal Comisión ejecutiva de Atención y Reparación a Víctimas del Estado de Morelos, Persona moral confines no lucrativos.

- Retenciones por pago de Servicios Profesionales por Honorarios de ISR.
- Retenciones por pago de Arrendamiento (ISR).
- Retenciones por pago de Servicios Subordinados: ISR.
- Retención a Trabajadores de aportación al ICPTSGEM.
- Impuesto del 2% Sobre Nóminas.

**Nota:** La CEARV se encuentra exento del Impuesto Sobre la Renta.

### **Bases de Preparación de los Estados Financieros**

Los Estados Financieros de la Comisión Ejecutiva de Atención y Reparación a Víctimas del Estado de Morelos, contabilizan los eventos y las transacciones económicas cuantificables de las operaciones expresadas y contabilizadas en moneda nacional, producto de la gestión presupuestaria.

Los principios, criterios, normas y reglas específicas que rigen a la Contabilidad Gubernamental, de acuerdo a las mejores prácticas contables aplicables al Presupuesto, le otorgan sustento al registro de las operaciones y a la presentación de los Estados Financieros. Estas características facilitan a las instancias fiscalizadoras comprobar en las Áreas Centrales de Contabilidad la veracidad de los datos del ingreso y gastos públicos, así como de las operaciones de crédito público y de los fondos e inversiones.

El Estado de Situación Financiera Comparativo de la Comisión Ejecutiva de Atención y Reparación a Víctimas del Estado de Morelos, incluye tanto las operaciones con incidencia presupuestaria, como aquéllas que no tienen este efecto.

En las actividades de revisión de las cifras presupuestarias interviene de manera relevante la Secretaría de la Contraloría del Gobierno del Estado de Morelos, así como la información obtenida de los sistemas y controles presupuestarios respecto al tratamiento de las operaciones de gasto público.

Para formular los informes que se incluyen en este documento se utilizan procedimientos de validación, análisis y agrupación, aplicando metodologías que permiten determinar los resultados y compararlos con los del ejercicio precedente, con el propósito de medir su evolución. De esa forma, los reportes sobre las finanzas además de constituir un elemento básico y confiable para la fiscalización, permiten cumplir con el objetivo de proporcionar información financiera al Consejo de la Comisión Ejecutiva de Atención y Reparación a Víctimas del Estado de Morelos y a la sociedad a través del IMIPE, para llevar a cabo el análisis de los resultados del ejercicio respecto a los obtenidos en el año anterior.

Para apoyar la interpretación de los Estados Financieros, se incorporan notas en las que se establecen las bases utilizadas para su elaboración, las principales políticas contables y las explicaciones a las variaciones más representativas de los saldos del ejercicio, respecto a los obtenidos en el primer trimestre 2017; dichas explicaciones se integran a partir de la información proporcionada por la Secretaría Técnica y de Enlace.

El Estado de Actividades registra la diferencia entre los resultados a favor y en contra del presupuesto de la Comisión Ejecutiva de Atención y Reparación a Víctimas del Estado de Morelos, derivada de las operaciones presupuestarias y no presupuestarias correspondientes al ejercicio.

Correspondiente antes mencionado, así como las variaciones al patrimonio que resultan del traspaso del saldo del ejercicio anterior.

La agrupación de los datos del Egreso, en términos generales se sustenta en los mismos términos presentados en el Presupuesto de Egresos de la Comisión Ejecutiva de Atención y Reparación a Víctimas del Estado de Morelos.

### **NOTAS A LOS ESTADOS FINANCIEROS DEL PRESUPUESTO DE LA COMISIÓN EJECUTIVA DE ATENCIÓN Y REPARACIÓN A VÍCTIMAS DEL ESTADO DE MORELOS**

Con la finalidad de proporcionar al usuario elementos que permitan la mejor comprensión de las cifras contenidas en los Estados Financieros del presupuesto de la Comisión Ejecutiva de Atención y Reparación a Víctimas del Estado de Morelos, se incluyen notas a los Estados Financieros que se agrupan en tres apartados principales:

Bases de Preparación de los Estados Financieros, que señalan las diversas disposiciones jurídicas, presupuestarias y contables vigentes durante el ejercicio que se informa, como son la Ley de Presupuesto, Contabilidad y Gasto Público del Estado de Morelos, El presupuesto de Ingresos y Egresos autorizado por el Consejo de la Comisión Ejecutiva de Atención y Reparación a Víctimas del Estado de Morelos, Postulados Básicos de Contabilidad Gubernamental y el Sistema Contable vigente;

Principales Políticas Contables, que describen los procedimientos y reglas técnicas específicas de registro, basadas en la normatividad del Sistema de Contabilidad Gubernamental y

Principales Variaciones, que incluyen las explicaciones más representativas o relevantes de las cuentas de balance y de resultados que conforman los Estados Financieros.

## **BASES DE PREPARACIÓN DE LOS ESTADOS FINANCIEROS**

### **Normatividad:**

Los Estados Financieros del Presupuesto de la Comisión Ejecutiva de Atención y Reparación a Víctimas del Estado de Morelos, se elaboran en apego a la normatividad contable gubernamental federal y estatal, emitida por la Secretaría de Hacienda y Crédito Público y la Secretaría de Hacienda del Estado de Morelos. Cada una de las Normas se aplica de conformidad con lo dispuesto en los ordenamientos legales vigentes.

### **Postulados Básicos de Contabilidad Gubernamental (PBCG):**

Son el fundamento de la normatividad y la base para establecer criterios, reglas, métodos y procedimientos contables. Los PBCG representan el marco de referencia que garantiza la uniformidad de la práctica contable gubernamental, permitiendo organizar y mantener la sistematización y control de los elementos financieros que utilizan los entes públicos en la generación de informes, que, por su integralidad y comparabilidad, resultan indispensables para la correcta contabilización de las operaciones.

Asimismo, constituyen la herramienta para apoyar las tareas de evaluación y fiscalización de los movimientos que inciden en la recaudación, el gasto público, la deuda pública, el manejo de los fondos y valores, y su impacto en el Patrimonio. Estas características cuentan con la opinión favorable del Instituto Mexicano de Contadores Públicos, A.C., consideran preceptos propios del Gobierno Federal y Estatal relativos a la obligación de atender las disposiciones legales en el registro de los eventos y las transacciones de carácter económico, presupuestario y patrimonial, entre otros.



### **Sistema Contable:**

El Sistema Contabilidad Gubernamental, reúne los principios, normas y procedimientos de registro contable y tiene como finalidad principal informar sobre las operaciones financieras, contables, presupuestarias y patrimoniales del Presupuesto de la Comisión Ejecutiva de Atención y Reparación a Víctimas del Estado de Morelos. La normatividad contable se encuentra compilada en el Sistema de Contabilidad Gubernamental (SCG), que es revisado y actualizado permanentemente por la Secretaría Técnica y de Enlace para el Informe de Gestión Pública, y se integra por el Marco Conceptual, PBCG, Normas de Información Financiera Gubernamental (NIFG), Normas Generales de Información Financiera Gubernamental (NGIFG), Normas Específicas de Información Financiera Gubernamental (NEIFG), Normas Específicas de Información Financiera Gubernamental del Sector Paraestatal (NEIFGSP), así como el Catálogo General de Cuentas que se integra por los Subsistemas de Recaudación, Egresos, Deuda Pública y Fondos Federales, de acuerdo a las características de cada operación, evento o transacción como sigue:

El Subsistema de Recaudación registra la ejecución de los ingresos presupuestarios por concepto de las transferencias recibidas por parte de Gobierno del Estado.

El de Egresos, contabiliza las operaciones derivadas del ejercicio del presupuesto por erogaciones de gasto corriente, inversión y de obra pública, realizadas para dar cumplimiento a los programas y metas establecidos en el Plan Nacional de Desarrollo (PND) a cargo de los poderes, las dependencias, ramos generales y órganos autónomos.

El Subsistema de Deuda Pública capta los movimientos derivados de la colocación y amortización del crédito público, así como los relativos a la ejecución del presupuesto por el costo financiero de dichos créditos y los correspondientes por los apoyos otorgados a los ahorradores y deudores de la banca.

El de Presupuesto de la Comisión Ejecutiva de Atención y Reparación a Víctimas del Estado de Morelos tiene bajo su responsabilidad, el manejo, guarda, custodia y control de los recursos financieros y valores propiedad de la misma.

El SCG, descansa en la interrelación de los subsistemas bajo el manejo de cuentas de enlace, mismas que permiten conocer el efecto que una operación tiene en dos o más de ellos, por lo tanto, la conciliación de los saldos de dichas cuentas es una de las premisas que se ha instaurado a efecto de disminuir la no correspondencia entre éstos.

Debido a las características de integración del Sistema Contabilidad Gubernamental, es responsabilidad exclusiva de la Comisión Ejecutiva de Atención y Reparación a Víctimas del Estado de Morelos, la confiabilidad de sus registros, así como de los que se generen por operaciones que se vinculan con dos o más subsistemas. De las cuales se realizan las conciliaciones correspondientes.

### **Políticas de Contabilidad Significativas**

#### **Principales Políticas Contables Actualización:**

La Comisión Ejecutiva de Atención y Reparación a Víctimas del Estado de Morelos, aplica normas de depreciación de activos, excepto en los casos de enajenación, realización, desincorporación y por el importe de las responsabilidades derivadas de pérdidas o destrucción de activos físicos.

**Saldos en Moneda Extranjera:**

La Comisión Ejecutiva de Atención y Reparación a Víctimas realiza sus operaciones solamente en moneda nacional.

**Provisiones Laborales:**

Las obligaciones laborales en favor de los trabajadores adscritos a la Comisión Ejecutiva de Atención y Reparación a Víctimas del Estado de Morelos, se regulan por lo previsto en la Ley Del Servicio Civil del Estado de Morelos.

**Inversiones Temporales:**

La Comisión Ejecutiva de Atención y Reparación a Víctimas del Estado de Morelos, no realiza inversiones de los recursos públicos.

La Comisión Ejecutiva de Atención y Reparación a Víctimas del Estado de Morelos está obligada a contar con un control administrativo que permita el manejo adecuado de los inventarios y a realizar, por lo menos una vez al año, el inventario físico completo de sus bienes, el cual deberá coincidir con los saldos presentados en las cuentas de activo correspondientes.

El registro de los bienes de activo fijo se realiza a valor histórico, considerando invariablemente los importes consignados en los documentos comprobatorios y justificativos originales o utilizando como soporte, en los casos en que así se autorice, copia certificada de los mismos; y excepcionalmente, a falta de éstos se contabilizan al valor de avalúo o estimado.

**Base Acumulativa:**

El registro de las operaciones de gasto se contabiliza conforme a la fecha de su realización independientemente de la de su pago y el ingreso cuando éste se realice efectivamente o exista jurídicamente el derecho de cobro, de acuerdo con lo previsto en el Presupuesto de Egresos y en el Presupuesto de Ingresos de la Comisión Ejecutiva de Atención y Reparación a Víctimas del Estado de Morelos, respectivamente de conformidad con lo establecido en los PBCG.

**Deuda Pública:**

La colocación y amortización de la deuda efectuada en el transcurso del ejercicio, se contabiliza, en cuentas de pasivo de administración, es decir, ajenas a los presupuestos, determinando el saldo neto al cierre del mismo.

**Principales Variaciones:**

Para complementar la información que se presenta en los Estados Financieros, se explican las variaciones más significativas que se derivan de la comparación de los cambios en los valores presentados de un año a otro, atendiendo los siguientes criterios:

Considerando el PBCG "**Consistencia**" se explican las cifras con desviaciones positivas o negativas respecto al ejercicio anterior.

Con base en los PBCG denominados "**Importancia Relativa**" y "**Revelación Suficiente**", y con la finalidad de aportar mayores elementos, se analizan aquellos rubros que, por su efecto en las finanzas públicas, se considera requieren de una explicación.

Las cifras se determinaron a partir de los importes e informes proporcionados por la Secretaría Técnica y de Enlace de la Comisión Ejecutiva de atención y Reparación a Víctimas del Estado de Morelos, de conformidad con el artículo 26, 27, 37 y 40 segundo párrafo de la Ley de Presupuesto, Contabilidad y Gasto Público del Estado de Morelos, que señala lo siguiente:

El ejercicio del Gasto Público comprende el manejo y aplicación de los recursos, así como su justificación, comprobación y pago, con base en el Presupuesto de Egresos aprobado, para lo cual se llevarán el registro de los compromisos establecidos y del control presupuestal;

La comprobación del Gasto Público, se efectuará con la documentación original que demuestre la entrega del pago correspondiente:

Proporcionar información a la sociedad, sobre el origen de los recursos financieros y su aplicación en el Gasto Público, de acuerdo con las leyes aplicables en la materia.

La contabilidad se llevará con base acumulativa para facilitar la formulación, ejercicio y evaluación de los presupuestos y sus programas, con objetivos, metas y unidades de ejecución, estableciendo cuentas específicas para registrar los ingresos que las leyes o cualquier otra disposición aplicable en la materia autoricen percibir y los egresos que se realicen para cumplir con el Gasto Público.

El Sistema de Contabilidad está diseñado para operar de tal forma que facilite la fiscalización de los activos, pasivos, ingresos, egresos y avances en la ejecución de los programas, y permitan medir la eficiencia del Gasto Público.

Además del objetivo principal, la contabilidad deberá perseguir los propósitos que la técnica en la materia establece, apegándose a los principios generales de contabilidad y a los especiales de contabilidad gubernamental.

**Bajo protesta de decir verdad declaramos que los Estados Financieros y sus Notas son razonablemente correctos y responsabilidad del emisor.**



COMISIÓN EJECUTIVA DE  
**ATENCIÓN Y REPARACIÓN  
A VÍCTIMAS DEL ESTADO  
DE MORELOS**

# Información Presupuestaria

CUENTA PÚBLICA  
COMISIÓN EJECUTIVA DE ATENCIÓN Y REPARACIÓN A  
VÍCTIMAS DEL ESTADO DE MORELOS  
ENERO - SEPTIEMBRE

2020





Concepto	Estimado / Aprobado	Devengado	Recaudado / Pagado
<b>A. Ingresos Totales (A = A1 + A2 + A3)</b>	<b>8,450,000</b>	<b>4,981,685</b>	<b>4,981,685</b>
A1. Ingresos de Libre Disposición	8,450,000	4,981,685	4,981,685
A2. Transferencias Federales Etiquetadas	-	-	-
A3. Financiamiento Neto	-	-	-
<b>B. Egresos Presupuestarios (B = B1 + B2)</b>	<b>8,501,892</b>	<b>5,031,003</b>	<b>5,025,331</b>
B1. Gasto No Etiquetado (sin incluir Amortización de la Deuda Pública)	8,450,000	4,979,111	4,973,439
B2. Gasto Etiquetado (sin incluir Amortización de la Deuda Pública)	51,892	51,892	51,892
<b>C. Remanentes del Ejercicio Anterior (C = C1 + C2)</b>	<b>-</b>	<b>-</b>	<b>-</b>
C1. Remanentes de Ingresos de Libre Disposición aplicados en el periodo	-	-	-
C2. Remanentes de Transferencias Federales Etiquetadas aplicados en el periodo	-	-	-
<b>I. Balance Presupuestario (I = A - B + C)</b>	<b>(51,892)</b>	<b>(49,318)</b>	<b>(43,646)</b>
<b>II. Balance Presupuestario sin Financiamiento Neto (II = I - A3)</b>	<b>(51,892)</b>	<b>(49,318)</b>	<b>(43,646)</b>
<b>III. Balance Presupuestario sin Financiamiento Neto y sin Remanentes del Ejercicio Anterior (III = II - C)</b>	<b>(51,892)</b>	<b>(49,318)</b>	<b>(43,646)</b>

Concepto	Aprobado	Devengado	Pagado
<b>E. Intereses, Comisiones y Gastos de la Deuda (E = E1 + E2)</b>	<b>-</b>	<b>-</b>	<b>-</b>
E1. Intereses, Comisiones y Gastos de la Deuda con Gasto No Etiquetado	-	-	-
E2. Intereses, Comisiones y Gastos de la Deuda con Gasto Etiquetado	-	-	-
<b>IV. Balance Primario (IV = III + E)</b>	<b>(51,892)</b>	<b>(49,318)</b>	<b>(43,646)</b>

Concepto	Estimado / Aprobado	Devengado	Recaudado / Pagado
<b>F. Financiamiento (F = F1 + F2)</b>	<b>-</b>	<b>-</b>	<b>-</b>
F1. Financiamiento con Fuente de Pago de Ingresos de Libre Disposición	-	-	-
F2. Financiamiento con Fuente de Pago de Transferencias Federales Etiquetadas	-	-	-
<b>G. Amortización de la Deuda (G = G1 + G2)</b>	<b>-</b>	<b>-</b>	<b>-</b>
G1. Amortización de la Deuda Pública con Gasto No Etiquetado	-	-	-
G2. Amortización de la Deuda Pública con Gasto Etiquetado	-	-	-
<b>A3. Financiamiento Neto (A3 = F - G)</b>	<b>-</b>	<b>-</b>	<b>-</b>

Concepto	Estimado / Aprobado	Devengado	Recaudado / Pagado
<b>A1. Ingresos de Libre Disposición</b>	<b>8,450,000</b>	<b>4,981,685</b>	<b>4,981,685</b>
A3.1 Financiamiento Neto con Fuente de Pago de Ingresos de Libre Disposición (A3.1 = F1 - G1)	-	-	-
F1. Financiamiento con Fuente de Pago de Ingresos de Libre Disposición	-	-	-
G1. Amortización de la Deuda Pública con Gasto No Etiquetado	-	-	-
<b>B1. Gasto No Etiquetado (sin incluir Amortización de la Deuda Pública)</b>	<b>8,450,000</b>	<b>4,979,111</b>	<b>4,973,439</b>
C1. Remanentes de Ingresos de Libre Disposición aplicados en el periodo	-	-	-
<b>V. Balance Presupuestario de Recursos Disponibles (V = A1 + A3.1 - B1 + C1)</b>	<b>-</b>	<b>2,574</b>	<b>8,246</b>
<b>VI. Balance Presupuestario de Recursos Disponibles sin Financiamiento Neto (VI = V - A3.1)</b>	<b>-</b>	<b>2,574</b>	<b>8,246</b>

Concepto	Estimado / Aprobado	Devengado	Recaudado / Pagado
<b>A2. Transferencias Federales Etiquetadas</b>	<b>-</b>	<b>-</b>	<b>-</b>
A3.2 Financiamiento Neto con Fuente de Pago de Transferencias Federales Etiquetadas (A3.2 = F2 - G2)	-	-	-
F2. Financiamiento con Fuente de Pago de Transferencias Federales Etiquetadas	-	-	-
G2. Amortización de la Deuda Pública con Gasto Etiquetado	-	-	-
<b>B2. Gasto Etiquetado (sin incluir Amortización de la Deuda Pública)</b>	<b>51,892</b>	<b>51,892</b>	<b>51,892</b>
C2. Remanentes de Transferencias Federales Etiquetadas aplicados en el periodo	-	-	-
<b>VII. Balance Presupuestario de Recursos Etiquetados (VII = A2 + A3.2 - B2 + C2)</b>	<b>(51,892)</b>	<b>(51,892)</b>	<b>(51,892)</b>
<b>VIII. Balance Presupuestario de Recursos Etiquetados sin Financiamiento Neto (VIII = VII - A3.2)</b>	<b>(51,892)</b>	<b>(51,892)</b>	<b>(51,892)</b>



COMISIÓN EJECUTIVA DE ATENCIÓN Y REPARACIÓN A VÍCTIMAS DEL ESTADO DE MORELOS  
Estado Analítico de Ingresos  
Del 1 de enero al 30 de septiembre de 2020  
(Pesos)



Rubro de Ingresos	Ingreso					Diferencia (6 = 5 - 1)
	Estimado	Ampliaciones y Reducciones	Modificado	Devengado	Recaudado	
	(1)	(2)	(3= 1 + 2)	(4)	(5)	
Impuestos	-	-	-	-	-	-
Cuotas y Aportaciones de Seguridad Social	-	-	-	-	-	-
Contribuciones de Mejoras	-	-	-	-	-	-
Derechos	-	-	-	-	-	-
Productos	-	-	-	8,089	8,089	8,089
Aprovechamientos	-	-	-	-	-	-
Ingresos por Venta de Bienes, Prestación de Servicios y Otros Ingresos	-	-	-	4,973,596	4,973,596	4,973,596
Participaciones, Aportaciones, Convenios, Incentivos Derivados de la Colaboración Fiscal y Fondos Distintos de Aportaciones	-	-	-	-	-	-
Transferencias, Asignaciones, Subsidios y Subvenciones, y Pensiones y Jubilaciones	8,450,000	-	8,450,000	-	-	(8,450,000)
Ingresos Derivados de Financiamientos	-	-	-	-	-	-
<b>Total</b>	<b>8,450,000</b>	<b>-</b>	<b>8,450,000</b>	<b>4,981,685</b>	<b>4,981,685</b>	<b>(3,468,315)</b>
				Ingresos excedentes		

Estado Analítico de Ingresos Por Fuente de Financiamiento	Ingreso					Diferencia (6 = 5 - 1)
	Estimado	Ampliaciones y Reducciones	Modificado	Devengado	Recaudado	
	(1)	(2)	(3= 1 + 2)	(4)	(5)	
Ingresos del Poder Ejecutivo Federal o Estatal y de los Municipios	-	-	-	-	-	-
Impuestos	-	-	-	-	-	-
Cuotas y Aportaciones de Seguridad Social	-	-	-	-	-	-
Contribuciones de Mejoras	-	-	-	-	-	-
Derechos	-	-	-	-	-	-
Productos <sup>1</sup>	-	-	-	-	-	-
Aprovechamientos <sup>2</sup>	-	-	-	-	-	-
Participaciones, Aportaciones, Convenios, Incentivos Derivados de la Colaboración Fiscal y Fondos Distintos de Aportaciones	-	-	-	-	-	-
Transferencias, Asignaciones, Subsidios y Subvenciones, y Pensiones y Jubilaciones	-	-	-	-	-	-
Ingresos de los Entes Públicos de los Poderes Legislativo y Judicial, de los Organos Autónomos y del Sector Paraestatal o Paramunicipal, así como de las Empresas Productivas del Estado	8,450,000	-	8,450,000	4,981,685	4,981,685	(3,468,315)
Cuotas y Aportaciones de Seguridad Social	-	-	-	-	-	-
Productos <sup>1</sup>	-	-	-	8,089	8,089	8,089
Ingresos por Venta de Bienes, Prestación de Servicios y Otros Ingresos <sup>3</sup>	-	-	-	4,973,596	4,973,596	4,973,596
Transferencias, Asignaciones, Subsidios y Subvenciones, y Pensiones y Jubilaciones	8,450,000	-	8,450,000	-	-	(8,450,000)
Ingresos Derivados de Financiamientos	-	-	-	-	-	-
Ingresos Derivados de Financiamientos	-	-	-	-	-	-
<b>Total</b>	<b>8,450,000</b>	<b>-</b>	<b>8,450,000</b>	<b>4,981,685</b>	<b>4,981,685</b>	<b>(3,468,315)</b>
				Ingresos excedentes		

<sup>1</sup> Incluye intereses que generan las cuentas bancarias de los entes públicos en productos.

<sup>2</sup> Incluye donativos en efectivo del Poder Ejecutivo, entre otros aprovechamientos.

<sup>3</sup> Se refiere a los ingresos propios obtenidos por los Poderes Legislativo y Judicial, los Organos Autónomos y las entidades de la administración pública paraestatal y paramunicipal, por sus actividades diversas no inherentes a su operación que generan recursos y que no sean ingresos por venta de bienes o prestación de servicios, tales como donativos en efectivo, entre otros.



Concepto	Ingreso					Diferencia
	Estimado	Ampliaciones/ (Reducciones)	Modificado	Devengado	Recaudado	
<b>Ingresos de Libre Disposición</b>						
Impuestos	-	-	-	-	-	-
Cuotas y Aportaciones de Seguridad Social	-	-	-	-	-	-
Contribuciones de Mejoras	-	-	-	-	-	-
Derechos	-	-	-	-	-	-
Productos	-	-	-	8,089	8,089	8,089
Aprovechamientos	-	-	-	-	-	-
Ingresos por Venta de Bienes y Prestación de Servicios	-	-	-	-	-	-
Participaciones	-	-	-	-	-	-
Fondo General de Participaciones	-	-	-	-	-	-
Fondo de Fomento Municipal	-	-	-	-	-	-
Fondo de Fiscalización y Recaudación	-	-	-	-	-	-
Fondo de Compensación	-	-	-	-	-	-
Fondo de Extracción de Hidrocarburos	-	-	-	-	-	-
Impuesto Especial Sobre Producción y Servicios	-	-	-	-	-	-
0.136% de la Recaudación Federal Participable	-	-	-	-	-	-
3.17% Sobre Extracción de Petróleo	-	-	-	-	-	-
Gasolinas y Diésel	-	-	-	-	-	-
Fondo del Impuesto Sobre la Renta	-	-	-	-	-	-
Fondo de Estabilización de los Ingresos de las Ent. Fed.	-	-	-	-	-	-
Incentivos Derivados de la Colaboración Fiscal	-	-	-	-	-	-
Tenencia o Uso de Vehículos	-	-	-	-	-	-
Fondo de Compensación ISAN	-	-	-	-	-	-
Impuesto Sobre Automóviles Nuevos	-	-	-	-	-	-
Fondo de Compensación de Repecos-Intermedios	-	-	-	-	-	-
Otros Incentivos Económicos	-	-	-	-	-	-
Transferencias y Asignaciones	8,450,000	-	8,450,000	-	-	(8,450,000)
Convenios	-	-	-	-	-	-
Otros Convenios y Subsidios	-	-	-	-	-	-
Otros Ingresos de Libre Disposición	-	-	-	4,973,596	4,973,596	4,973,596
Participaciones en Ingresos Locales	-	-	-	-	-	-
Otros Ingresos de Libre Disposición	-	-	-	4,973,596	4,973,596	4,973,596
<b>Total de Ingresos de Libre Disposición</b>	<b>8,450,000</b>	<b>-</b>	<b>8,450,000</b>	<b>4,981,685</b>	<b>4,981,685</b>	<b>(3,468,315)</b>
<b>Ingresos Excedentes de Ingresos de Libre Disposición</b>						
Transferencias Federales Etiquetadas	-	-	-	-	-	-
Aportaciones	-	-	-	-	-	-
Fondo de Aport. para la Nómina Educativa y Gto. Op.	-	-	-	-	-	-
Fondo de Aportaciones para los Servicios de Salud	-	-	-	-	-	-
Fondo de Aportaciones para la Infraestructura Social	-	-	-	-	-	-
Fondo de Aport. para el Fortalecimiento de los Municipios y de las Demarcaciones Territoriales del Distrito Federal	-	-	-	-	-	-
Fondo de Aportaciones Múltiples	-	-	-	-	-	-
Fondo de Aport. para la Educación Tec. y de Adultos	-	-	-	-	-	-
Fondo de Aportaciones para la Seguridad Pública de los Estados y del Distrito Federal	-	-	-	-	-	-
Fondo de Aportaciones para el Fortalecimiento de las Entidades Federativas	-	-	-	-	-	-
Convenios	-	-	-	-	-	-
Convenios de Protección Social en Salud	-	-	-	-	-	-
Convenios de Descentralización	-	-	-	-	-	-
Convenios de Reasignación	-	-	-	-	-	-
Otros Convenios y Subsidios	-	-	-	-	-	-
Fondos Distintos de Aportaciones	-	-	-	-	-	-
Fondo para Entidades Federativas y Municipios Productores de Hidrocarburos	-	-	-	-	-	-
Fondo Minero	-	-	-	-	-	-
Transferencias, Asignaciones, Subsidios y Subvenciones, y Pensiones y Jubilaciones	-	-	-	-	-	-
Otras Transferencias Federales Etiquetadas	-	-	-	-	-	-
<b>Total de Transferencias Federales Etiquetadas</b>	<b>-</b>	<b>-</b>	<b>-</b>	<b>-</b>	<b>-</b>	<b>-</b>
Ingresos Derivados de Financiamientos	-	-	-	-	-	-
Ingresos Derivados de Financiamientos	-	-	-	-	-	-
<b>Total de Ingresos</b>	<b>8,450,000</b>	<b>-</b>	<b>8,450,000</b>	<b>4,981,685</b>	<b>4,981,685</b>	<b>(3,468,315)</b>
Datos Informativos						
1. Ingresos Derivados de Financiamientos con Fuente de Pago de Ingresos de Libre Disposición	-	-	-	-	-	-
2. Ingresos Derivados de Financiamientos con Fuente de Pago de Transferencias Federales Etiquetadas	-	-	-	-	-	-
3. Ingresos Derivados de Financiamientos	-	-	-	-	-	-





COMISIÓN EJECUTIVA DE ATENCIÓN Y REPARACIÓN A VÍCTIMAS DEL ESTADO DE MORELOS

Estado Analítico del Ejercicio del Presupuesto de Egresos

Clasificación por Objeto del Gasto (Capítulo y Concepto)

Del 1 de enero al 30 de septiembre de 2020

(Pesos)



Concepto	Egresos					Subejercicio
	Aprobado	Ampliaciones/ (Reducciones)	Modificado	Devengado	Pagado	
	1	2	3 = (1 + 2)	4	5	
<b>Servicios Personales</b>	4,829,755	-	4,829,755	2,515,794	2,515,794	2,313,961
Remuneraciones al Personal de Carácter Permanente	2,899,685	-	2,899,685	2,316,649	2,316,649	583,036
Remuneraciones al Personal de Carácter Transitorio	-	-	-	-	-	-
Remuneraciones Adicionales y Especiales	1,423,100	(72,000)	1,351,100	16,314	16,314	1,334,786
Seguridad Social	506,970	72,000	578,970	182,831	182,831	396,139
Otras Prestaciones Sociales y Económicas	-	-	-	-	-	-
Previsiones	-	-	-	-	-	-
Pago de Estímulos a Servidores Públicos	-	-	-	-	-	-
<b>Materiales y Suministros</b>	530,000	271	530,271	369,536	369,536	160,735
Materiales de Admón, Emisión de Doctos. y Artículos Oficiales	268,000	(2,500)	265,500	152,942	152,942	112,558
Alimentos y Utensilios	18,000	2,506	20,506	19,984	19,984	522
Materias Primas y Materiales de Producción y Comercialización	-	-	-	-	-	-
Materiales y Artículos de Construcción y de Reparación	41,000	(2,506)	38,494	38,091	38,091	403
Productos Químicos, Farmacéuticos y de Laboratorio	81,000	3,248	84,248	82,494	82,494	1,754
Combustibles, Lubricantes y Aditivos	90,000	(7,977)	82,023	55,382	55,382	26,641
Vestuario, Blancos, Prendas de Protección y Artículos Deportivos	-	19,050	19,050	19,050	19,050	-
Materiales y Suministros Para Seguridad	-	731	731	731	731	-
Herramientas, Refacciones y Accesorios Menores	32,000	(12,281)	19,719	862	862	18,857
<b>Servicios Generales</b>	3,090,245	13,456	3,103,701	2,093,781	2,088,109	1,009,920
Servicios Básicos	202,608	31,487	234,095	112,629	112,629	121,466
Servicios de Arrendamiento	783,000	-	783,000	534,280	534,280	248,720
Servicios Profesionales, Científicos, Técnicos y Otros Servicios	1,610,437	(10,499)	1,599,938	1,283,247	1,277,702	316,691
Servicios Financieros, Bancarios y Comerciales	3,600	2,449	6,049	6,049	5,922	-
Servicios de Instalación, Reparación, Mantto. y Conservación	108,600	717	109,317	97,746	97,746	11,571
Servicios de Comunicación Social y Publicidad	-	-	-	-	-	-
Servicios de Traslado y Viáticos	202,000	(11,633)	190,367	22,216	22,216	168,151
Servicios Oficiales	-	935	935	681	681	254
Otros Servicios Generales	180,000	-	180,000	36,933	36,933	143,067
<b>Transferencias, Asignaciones, Subsidios y Otras Ayudas</b>	-	-	-	-	-	-
Transferencias Internas y Asignaciones al Sector Público	-	-	-	-	-	-
Transferencias al Resto del Sector Público	-	-	-	-	-	-
Subsidios y Subvenciones	-	-	-	-	-	-
Ayudas Sociales	-	-	-	-	-	-
Pensiones y Jubilaciones	-	-	-	-	-	-
Transferencias a Fideicomisos, Mandatos y Otros Análogos	-	-	-	-	-	-
Transferencias a la Seguridad Social	-	-	-	-	-	-
Donativos	-	-	-	-	-	-
Transferencias al Exterior	-	-	-	-	-	-
<b>Bienes Muebles, Inmuebles e Intangibles</b>	-	-	-	-	-	-
Mobiliario y Equipo de Administración	-	-	-	-	-	-
Mobiliario y Equipo Educativo y Recreativo	-	-	-	-	-	-
Equipo e Instrumental Médico y de Laboratorio	-	-	-	-	-	-
Vehículos y Equipo de Transporte	-	-	-	-	-	-
Equipo de Defensa y Seguridad	-	-	-	-	-	-
Maquinaria, Otros Equipos y Herramientas	-	-	-	-	-	-
Activos Biológicos	-	-	-	-	-	-
Bienes Inmuebles	-	-	-	-	-	-
Activos Intangibles	-	-	-	-	-	-
<b>Inversión Pública</b>	-	-	-	-	-	-
Obra Pública en Bienes de Dominio Público	-	-	-	-	-	-
Obra Pública en Bienes Propios	-	-	-	-	-	-
Proyectos Productivos y Acciones de Fomento	-	-	-	-	-	-
<b>Inversiones Financieras y Otras Provisiones</b>	-	-	-	-	-	-
Inversiones Para el Fomento de Actividades Productivas	-	-	-	-	-	-
Acciones y Participaciones de Capital	-	-	-	-	-	-
Compra de Títulos y Valores	-	-	-	-	-	-
Concesión de Préstamos	-	-	-	-	-	-
Inversiones en Fideicomisos, Mandatos y Otros Análogos	-	-	-	-	-	-
Otras Inversiones Financieras	-	-	-	-	-	-
Provisiones para Contingencias y Otras Erogaciones Especiales	-	-	-	-	-	-
<b>Participaciones y Aportaciones</b>	-	-	-	-	-	-
Participaciones	-	-	-	-	-	-
Aportaciones	-	-	-	-	-	-
Convenios	-	-	-	-	-	-
<b>Deuda Pública</b>	51,892	-	51,892	51,892	51,892	-
Amortización de la Deuda Pública	-	-	-	-	-	-
Intereses de la Deuda Pública	-	-	-	-	-	-
Comisiones de la Deuda Pública	-	-	-	-	-	-
Gastos de la Deuda Pública	-	-	-	-	-	-
Costo por Coberturas	-	-	-	-	-	-
Apoyos Financieros	-	-	-	-	-	-
Adeudos de Ejercicios Fiscales Anteriores (Adefas)	51,892	-	51,892	51,892	51,892	-
<b>Total del Gasto</b>	<b>8,501,892</b>	<b>13,727</b>	<b>8,515,619</b>	<b>5,031,003</b>	<b>5,025,331</b>	<b>3,484,616</b>



Concepto	Egresos					Subejercicio
	Aprobado	Ampliaciones / (Reducciones)	Modificado	Devengado	Pagado	
<b>Gasto No Etiquetado</b>	<b>8,450,000</b>	<b>13,727</b>	<b>8,463,727</b>	<b>4,979,111</b>	<b>4,973,439</b>	<b>3,484,616</b>
Servicios Personales	4,829,755	-	4,829,755	2,515,794	2,515,794	2,313,961
Remuneraciones al Personal de Carácter Permanente	2,899,685	-	2,899,685	2,316,649	2,316,649	583,036
Remuneraciones al Personal de Carácter Transitorio	-	-	-	-	-	-
Remuneraciones Adicionales y Especiales	1,423,100	(72,000)	1,351,100	16,314	16,314	1,334,786
Seguridad Social	506,970	72,000	578,970	182,831	182,831	396,139
Otras Prestaciones Sociales y Económicas	-	-	-	-	-	-
Previsiones	-	-	-	-	-	-
Pago de Estímulos a Servidores Públicos	-	-	-	-	-	-
Materiales y Suministros	530,000	271	530,271	369,536	369,536	160,735
Materiales de Admón., Emisión de Doctos. y Art. Oficiales	268,000	(2,500)	265,500	152,942	152,942	112,558
Alimentos y Utensilios	18,000	2,506	20,506	19,984	19,984	522
Materias Primas y Materiales de Prod. y Comercialización	-	-	-	-	-	-
Materiales y Artículos de Construcción y de Reparación	41,000	(2,506)	38,494	38,091	38,091	403
Productos Químicos, Farmacéuticos y de Laboratorio	81,000	3,248	84,248	82,494	82,494	1,754
Combustibles, Lubricantes y Aditivos	90,000	(7,977)	82,023	55,382	55,382	26,641
Vestuario, Blancos, Prendas de Protección y Art. Deportivos	-	19,050	19,050	19,050	19,050	-
Materiales y Suministros Para Seguridad	-	731	731	731	731	-
Herramientas, Refacciones y Accesorios Menores	32,000	(12,281)	19,719	862	862	18,857
Servicios Generales	3,090,245	13,456	3,103,701	2,093,781	2,088,109	1,009,920
Servicios Básicos	202,608	31,487	234,095	112,629	112,629	121,466
Servicios de Arrendamiento	783,000	-	783,000	534,280	534,280	248,720
Servicios Profesionales, Científicos, Técnicos y Otros Serv.	1,610,437	(10,499)	1,599,938	1,283,247	1,277,702	316,691
Servicios Financieros, Bancarios y Comerciales	3,600	2,449	6,049	6,049	5,922	-
Servicios de Instalación, Reparación, Mantto. y Conservación	108,600	717	109,317	97,746	97,746	11,571
Servicios de Comunicación Social y Publicidad	-	-	-	-	-	-
Servicios de Traslado y Viáticos	202,000	(11,633)	190,367	22,216	22,216	168,151
Servicios Oficiales	-	935	935	681	681	254
Otros Servicios Generales	180,000	-	180,000	36,933	36,933	143,067
Transferencias, Asignaciones, Subsidios y Otras Ayudas	-	-	-	-	-	-
Transferencias Internas y Asignaciones al Sector Público	-	-	-	-	-	-
Transferencias al Resto del Sector Público	-	-	-	-	-	-
Subsidios y Subvenciones	-	-	-	-	-	-
Ayudas Sociales	-	-	-	-	-	-
Pensiones y Jubilaciones	-	-	-	-	-	-
Transferencias a Fideicomisos, Mandatos y Otros Análogos	-	-	-	-	-	-
Transferencias a la Seguridad Social	-	-	-	-	-	-
Donativos	-	-	-	-	-	-
Transferencias al Exterior	-	-	-	-	-	-
Bienes Muebles, Inmuebles e Intangibles	-	-	-	-	-	-
Mobiliario y Equipo de Administración	-	-	-	-	-	-
Mobiliario y Equipo Educativo y Recreativo	-	-	-	-	-	-
Equipo e Instrumental Médico y de Laboratorio	-	-	-	-	-	-
Vehículos y Equipo de Transporte	-	-	-	-	-	-
Equipo de Defensa y Seguridad	-	-	-	-	-	-
Maquinaria, Otros Equipos y Herramientas	-	-	-	-	-	-
Activos Biológicos	-	-	-	-	-	-
Bienes Inmuebles	-	-	-	-	-	-
Activos Intangibles	-	-	-	-	-	-
Inversión Pública	-	-	-	-	-	-
Obra Pública en Bienes de Dominio Público	-	-	-	-	-	-
Obra Pública en Bienes Propios	-	-	-	-	-	-
Proyectos Productivos y Acciones de Fomento	-	-	-	-	-	-
Inversiones Financieras y Otras Provisiones	-	-	-	-	-	-
Inversiones Para el Fomento de Actividades Productivas	-	-	-	-	-	-
Acciones y Participaciones de Capital	-	-	-	-	-	-
Compra de Títulos y Valores	-	-	-	-	-	-
Concesión de Préstamos	-	-	-	-	-	-
Inversiones en Fideicomisos, Mandatos y Otros Análogos	-	-	-	-	-	-
Fideicomiso de Desastres Naturales (Informativo)	-	-	-	-	-	-
Otras Inversiones Financieras	-	-	-	-	-	-
Provisiones para Contingencias y Otras Erogaciones Especiales	-	-	-	-	-	-
Participaciones y Aportaciones	-	-	-	-	-	-
Participaciones	-	-	-	-	-	-
Aportaciones	-	-	-	-	-	-
Convenios	-	-	-	-	-	-
Deuda Pública	-	-	-	-	-	-
Amortización de la Deuda Pública	-	-	-	-	-	-
Intereses de la Deuda Pública	-	-	-	-	-	-
Comisiones de la Deuda Pública	-	-	-	-	-	-
Gastos de la Deuda Pública	-	-	-	-	-	-
Costo por Coberturas	-	-	-	-	-	-
Apoyos Financieros	-	-	-	-	-	-
Adeudos de Ejercicios Fiscales Anteriores (Adefas)	-	-	-	-	-	-



Concepto	Egresos					Subejercicio
	Aprobado	Ampliaciones / (Reducciones)	Modificado	Devengado	Pagado	
<b>Gasto Etiquetado</b>	<b>51,892</b>	-	<b>51,892</b>	<b>51,892</b>	<b>51,892</b>	-
Servicios Personales	-	-	-	-	-	-
Remuneraciones al Personal de Carácter Permanente	-	-	-	-	-	-
Remuneraciones al Personal de Carácter Transitorio	-	-	-	-	-	-
Remuneraciones Adicionales y Especiales	-	-	-	-	-	-
Seguridad Social	-	-	-	-	-	-
Otras Prestaciones Sociales y Económicas	-	-	-	-	-	-
Previsiones	-	-	-	-	-	-
Pago de Estimulos a Servidores Públicos	-	-	-	-	-	-
Materiales y Suministros	-	-	-	-	-	-
Materiales de Admón., Emisión de Doctos. y Art. Oficiales	-	-	-	-	-	-
Alimentos y Utensilios	-	-	-	-	-	-
Materias Primas y Materiales de Prod. y Comercialización	-	-	-	-	-	-
Materiales y Artículos de Construcción y de Reparación	-	-	-	-	-	-
Productos Químicos, Farmacéuticos y de Laboratorio	-	-	-	-	-	-
Combustibles, Lubricantes y Aditivos	-	-	-	-	-	-
Vestuario, Blancos, Prendas de Protección y Art. Deportivos	-	-	-	-	-	-
Materiales y Suministros Para Seguridad	-	-	-	-	-	-
Herramientas, Refacciones y Accesorios Menores	-	-	-	-	-	-
Servicios Generales	-	-	-	-	-	-
Servicios Básicos	-	-	-	-	-	-
Servicios de Arrendamiento	-	-	-	-	-	-
Servicios Profesionales, Científicos, Técnicos y Otros Serv.	-	-	-	-	-	-
Servicios Financieros, Bancarios y Comerciales	-	-	-	-	-	-
Servicios de Instalación, Reparación, Mantto. y Conservación	-	-	-	-	-	-
Servicios de Comunicación Social y Publicidad	-	-	-	-	-	-
Servicios de Traslado y Viáticos	-	-	-	-	-	-
Servicios Oficiales	-	-	-	-	-	-
Otros Servicios Generales	-	-	-	-	-	-
Transferencias, Asignaciones, Subsidios y Otras Ayudas	-	-	-	-	-	-
Transferencias Internas y Asignaciones al Sector Público	-	-	-	-	-	-
Transferencias al Resto del Sector Público	-	-	-	-	-	-
Subsidios y Subvenciones	-	-	-	-	-	-
Ayudas Sociales	-	-	-	-	-	-
Pensiones y Jubilaciones	-	-	-	-	-	-
Transferencias a Fideicomisos, Mandatos y Otros Análogos	-	-	-	-	-	-
Transferencias a la Seguridad Social	-	-	-	-	-	-
Donativos	-	-	-	-	-	-
Transferencias al Exterior	-	-	-	-	-	-
Bienes Muebles, Inmuebles e Intangibles	-	-	-	-	-	-
Mobiliario y Equipo de Administración	-	-	-	-	-	-
Mobiliario y Equipo Educativo y Recreativo	-	-	-	-	-	-
Equipo e Instrumental Médico y de Laboratorio	-	-	-	-	-	-
Vehículos y Equipo de Transporte	-	-	-	-	-	-
Equipo de Defensa y Seguridad	-	-	-	-	-	-
Maquinaria, Otros Equipos y Herramientas	-	-	-	-	-	-
Activos Biológicos	-	-	-	-	-	-
Bienes Inmuebles	-	-	-	-	-	-
Activos Intangibles	-	-	-	-	-	-
Inversión Pública	-	-	-	-	-	-
Obra Pública en Bienes de Dominio Público	-	-	-	-	-	-
Obra Pública en Bienes Propios	-	-	-	-	-	-
Proyectos Productivos y Acciones de Fomento	-	-	-	-	-	-
Inversiones Financieras y Otras Provisiones	-	-	-	-	-	-
Inversiones Para el Fomento de Actividades Productivas	-	-	-	-	-	-
Acciones y Participaciones de Capital	-	-	-	-	-	-
Compra de Títulos y Valores	-	-	-	-	-	-
Concesión de Préstamos	-	-	-	-	-	-
Inversiones en Fideicomisos, Mandatos y Otros Análogos	-	-	-	-	-	-
Fideicomiso de Desastres Naturales (Informativo)	-	-	-	-	-	-
Otras Inversiones Financieras	-	-	-	-	-	-
Provisiones para Contingencias y Otras Erogaciones Especiales	-	-	-	-	-	-
Participaciones y Aportaciones	-	-	-	-	-	-
Participaciones	-	-	-	-	-	-
Aportaciones	-	-	-	-	-	-
Convenios	-	-	-	-	-	-
Deuda Pública	<b>51,892</b>	-	<b>51,892</b>	<b>51,892</b>	<b>51,892</b>	-
Amortización de la Deuda Pública	-	-	-	-	-	-
Intereses de la Deuda Pública	-	-	-	-	-	-
Comisiones de la Deuda Pública	-	-	-	-	-	-
Gastos de la Deuda Pública	-	-	-	-	-	-
Costo por Coberturas	-	-	-	-	-	-
Apoyos Financieros	-	-	-	-	-	-
Adeudos de Ejercicios Fiscales Anteriores (Adefas)	<b>51,892</b>	-	<b>51,892</b>	<b>51,892</b>	<b>51,892</b>	-
<b>Total de Egresos</b>	<b>8,501,892</b>	<b>13,727</b>	<b>8,515,619</b>	<b>5,031,003</b>	<b>5,025,331</b>	<b>3,484,616</b>



COMISIÓN EJECUTIVA DE  
ATENCIÓN Y REPARACIÓN  
A VÍCTIMAS DEL ESTADO  
DE MORELOS

COMISIÓN EJECUTIVA DE ATENCIÓN Y REPARACIÓN A VÍCTIMAS DEL ESTADO DE MORELOS  
Estado Analítico del Ejercicio del Presupuesto de Egresos  
Clasificación Administrativa  
Del 1 de enero al 30 de septiembre de 2020  
(Pesos)



Concepto	Egresos					Subejercicio
	Aprobado	Ampliaciones/ (Reducciones)	Modificado	Devengado	Pagado	
	1	2	3 = (1 + 2)	4	5	
Jefatura de la Oficina de la Gobernatura del Estado	-	-	-	-	-	-
Secretaría de Gobierno	-	-	-	-	-	-
Secretaría de Hacienda	-	-	-	-	-	-
Secretaría de Desarrollo Económico y del Trabajo	-	-	-	-	-	-
Secretaría de Desarrollo Agropecuario	-	-	-	-	-	-
Secretaría de Obras Públicas	-	-	-	-	-	-
Secretaría de Educación	-	-	-	-	-	-
Secretaría de Salud	-	-	-	-	-	-
Secretaría de Administración	-	-	-	-	-	-
Secretaría de la Contraloría	-	-	-	-	-	-
Secretaría de Turismo y Cultura	-	-	-	-	-	-
Secretaría de Desarrollo Social	-	-	-	-	-	-
Secretaría de Desarrollo Sustentable	-	-	-	-	-	-
Secretaría de Movilidad y Transporte	-	-	-	-	-	-
Comisión Estatal de Seguridad Pública	-	-	-	-	-	-
Consejería Jurídica	-	-	-	-	-	-
Gastos Institucionales	-	-	-	-	-	-
<b>Total del Gasto</b>	-	-	-	-	-	-

COMISIÓN EJECUTIVA DE ATENCIÓN Y REPARACIÓN A VÍCTIMAS DEL ESTADO DE MORELOS  
Estado Analítico del Ejercicio del Presupuesto de Egresos  
Clasificación Administrativa  
Del 1 de enero al 30 de septiembre de 2020

Concepto	Egresos					Subejercicio
	Aprobado	Ampliaciones/ (Reducciones)	Modificado	Devengado	Pagado	
	1	2	3 = (1 + 2)	4	5	
Poder Ejecutivo	-	-	-	-	-	-
Poder Legislativo	-	-	-	-	-	-
Poder Judicial	-	-	-	-	-	-
Organismos Autónomos	-	-	-	-	-	-
Poder Ejecutivo de los Municipios	-	-	-	-	-	-
<b>Total del Gasto</b>	-	-	-	-	-	-

Sector Paraestatal del Gobierno del Estado de Morelos  
Estado Analítico del Ejercicio del Presupuesto de Egresos  
Clasificación Administrativa  
Del 1 de enero al 30 de septiembre de 2020

Concepto	Egresos					Subejercicio
	Aprobado	Ampliaciones/ (Reducciones)	Modificado	Devengado	Pagado	
	1	2	3 = (1 + 2)	4	5	
Entidades Paraestatales y Fideicomisos No Empresariales y No Financieros	8,501,892	13,727	8,515,619	5,031,003	5,025,331	3,484,616
Instituciones Públicas de la Seguridad Social	-	-	-	-	-	-
Entidades Paraestatales Empresariales No Financieras con Participación Estatal Mayoritaria	-	-	-	-	-	-
Fideicomisos Empresariales No Financieros con Participación Estatal Mayoritaria	-	-	-	-	-	-
Entidades Paraestatales Empresariales Financieras Monetarias con Participación Estatal Mayoritaria	-	-	-	-	-	-
Entidades Paraestatales Empresariales Financieras No Monetarias con Participación Estatal Mayoritaria	-	-	-	-	-	-
Fideicomisos Financieros Públicos con Participación Estatal Mayoritaria	-	-	-	-	-	-
<b>Total del Gasto</b>	<b>8,501,892</b>	<b>13,727</b>	<b>8,515,619</b>	<b>5,031,003</b>	<b>5,025,331</b>	<b>3,484,616</b>



COMISIÓN EJECUTIVA DE ATENCIÓN Y REPARACIÓN A VÍCTIMAS DEL ESTADO DE MORELOS  
Estado Analítico del Ejercicio del Presupuesto de Egresos Detallado - LDF  
Clasificación Administrativa  
Del 1 de enero al 30 de septiembre de 2020  
(Pesos)



Concepto	Egresos					Subejercicio
	Aprobado	Ampliaciones/ (Reducciones)	Modificado	Devengado	Pagado	
<b>Gasto No Etiquetado</b>	<b>8,450,000</b>	<b>13,727</b>	<b>8,463,727</b>	<b>4,979,111</b>	<b>4,973,439</b>	<b>3,484,616</b>
Jefatura de la Oficina de la Gobernatura del Estado	-	-	-	-	-	-
Secretaría de Gobierno	-	-	-	-	-	-
Secretaría de Hacienda	-	-	-	-	-	-
Secretaría de Desarrollo Económico y del Trabajo	-	-	-	-	-	-
Secretaría de Desarrollo Agropecuario	-	-	-	-	-	-
Secretaría de Obras Públicas	-	-	-	-	-	-
Secretaría de Educación	-	-	-	-	-	-
Secretaría de Salud	-	-	-	-	-	-
Secretaría de Administración	-	-	-	-	-	-
Secretaría de la Contraloría	-	-	-	-	-	-
Secretaría de Turismo y Cultura	-	-	-	-	-	-
Secretaría de Desarrollo Social	-	-	-	-	-	-
Secretaría de Desarrollo Sustentable	-	-	-	-	-	-
Secretaría de Movilidad y Transporte	-	-	-	-	-	-
Comisión Estatal de Seguridad Pública	-	-	-	-	-	-
Consejería Jurídica	-	-	-	-	-	-
Gastos Institucionales	-	-	-	-	-	-
Poder Legislativo	-	-	-	-	-	-
Poder Judicial	-	-	-	-	-	-
Organismos Autónomos	-	-	-	-	-	-
Entidades Paraestatales y Fideicomisos No Empresariales y No Financieros	8,450,000	13,727	8,463,727	4,979,111	4,973,439	3,484,616
Fideicomisos Empresariales No Financieros con Participación Estatal Mayoritaria	-	-	-	-	-	-
Poder Ejecutivo de los Municipios	-	-	-	-	-	-
<b>Gasto Etiquetado</b>	<b>51,892</b>	<b>-</b>	<b>51,892</b>	<b>51,892</b>	<b>51,892</b>	<b>-</b>
Jefatura de la Oficina de la Gobernatura del Estado	-	-	-	-	-	-
Secretaría de Gobierno	-	-	-	-	-	-
Secretaría de Hacienda	-	-	-	-	-	-
Secretaría de Desarrollo Económico y del Trabajo	-	-	-	-	-	-
Secretaría de Desarrollo Agropecuario	-	-	-	-	-	-
Secretaría de Obras Públicas	-	-	-	-	-	-
Secretaría de Educación	-	-	-	-	-	-
Secretaría de Salud	-	-	-	-	-	-
Secretaría de Administración	-	-	-	-	-	-
Secretaría de la Contraloría	-	-	-	-	-	-
Secretaría de Turismo y Cultura	-	-	-	-	-	-
Secretaría de Desarrollo Social	-	-	-	-	-	-
Secretaría de Desarrollo Sustentable	-	-	-	-	-	-
Secretaría de Movilidad y Transporte	-	-	-	-	-	-
Comisión Estatal de Seguridad Pública	-	-	-	-	-	-
Consejería Jurídica	-	-	-	-	-	-
Gastos Institucionales	-	-	-	-	-	-
Poder Legislativo	-	-	-	-	-	-
Poder Judicial	-	-	-	-	-	-
Organismos Autónomos	-	-	-	-	-	-
Entidades Paraestatales y Fideicomisos No Empresariales y No Financieros	51,892	-	51,892	51,892	51,892	-
Fideicomisos Empresariales No Financieros con Participación Estatal Mayoritaria	-	-	-	-	-	-
Poder Ejecutivo de los Municipios	-	-	-	-	-	-
<b>Total de Egresos</b>	<b>8,501,892</b>	<b>13,727</b>	<b>8,515,619</b>	<b>5,031,003</b>	<b>5,025,331</b>	<b>3,484,616</b>



COMISIÓN EJECUTIVA DE ATENCIÓN Y REPARACIÓN A VÍCTIMAS DEL ESTADO DE MORELOS  
Estado Analítico del Ejercicio del Presupuesto de Egresos  
Clasificación Funcional (Finalidad y Función)  
Del 1 de enero al 30 de septiembre de 2020  
(Pesos)



Concepto	Egresos					Subejercicio 6 = ( 3 - 4 )
	Aprobado	Ampliaciones/ (Reducciones)	Modificado	Devengado	Pagado	
	1	2	3 = ( 1 + 2 )	4	5	
<b>Gobierno</b>	8,450,000	13,727	8,463,727	4,979,111	4,973,439	3,484,616
Legislación	8,450,000	13,727	8,463,727	4,979,111	4,973,439	3,484,616
Justicia	-	-	-	-	-	-
Coordinación de la Política de Gobierno	-	-	-	-	-	-
Relaciones Exteriores	-	-	-	-	-	-
Asuntos Financieros y Hacendarios	-	-	-	-	-	-
Seguridad Nacional	-	-	-	-	-	-
Asuntos de Orden Público y de Seguridad Interior	-	-	-	-	-	-
Otros Servicios Generales	-	-	-	-	-	-
<b>Desarrollo Social</b>	-	-	-	-	-	-
Protección Ambiental	-	-	-	-	-	-
Vivienda y Servicios a la Comunidad	-	-	-	-	-	-
Salud	-	-	-	-	-	-
Recreación, Cultura y Otras Manifestaciones Sociales	-	-	-	-	-	-
Educación	-	-	-	-	-	-
Protección Social	-	-	-	-	-	-
Otros Asuntos Sociales	-	-	-	-	-	-
<b>Desarrollo Económico</b>	-	-	-	-	-	-
Asuntos Económicos, Comerciales y Laborales en General	-	-	-	-	-	-
Agropecuaria, Silvicultura, Pesca y Caza	-	-	-	-	-	-
Combustibles y Energía	-	-	-	-	-	-
Minería, Manufacturas y Construcción	-	-	-	-	-	-
Transporte	-	-	-	-	-	-
Comunicaciones	-	-	-	-	-	-
Turismo	-	-	-	-	-	-
Ciencia, Tecnología e Innovación	-	-	-	-	-	-
Otras Industrias y Otros Asuntos Económicos	-	-	-	-	-	-
<b>Otras no Clasificadas en Funciones Anteriores</b>	51,892	-	51,892	51,892	51,892	-
Transacciones de la Deuda Pública / Costo Financiero de la Deuda	-	-	-	-	-	-
Transferencias, Participaciones y Aportaciones entre Diferentes Niveles y Ordenes de Gobierno	-	-	-	-	-	-
Saneamiento del Sistema Financiero	-	-	-	-	-	-
Adeudos de Ejercicios Fiscales Anteriores	51,892	-	51,892	51,892	51,892	-
<b>Total del Gasto</b>	<b>8,501,892</b>	<b>13,727</b>	<b>8,515,619</b>	<b>5,031,003</b>	<b>5,025,331</b>	<b>3,484,616</b>



COMISIÓN EJECUTIVA DE ATENCIÓN Y REPARACIÓN A VÍCTIMAS DEL ESTADO DE MORELOS  
Estado Analítico del Ejercicio del Presupuesto de Egresos Detallado - LDF  
Clasificación Funcional (Finalidad y Función)  
Del 1 de enero al 30 de septiembre de 2020  
(Pesos)



Concepto	Egresos					Subejercicio
	Aprobado	Ampliaciones/ (Reducciones)	Modificado	Devengado	Pagado	
<b>Gasto No Etiquetado</b>	<b>8,450,000</b>	<b>13,727</b>	<b>8,463,727</b>	<b>4,979,111</b>	<b>4,973,439</b>	<b>3,484,616</b>
<b>Gobierno</b>	<b>8,450,000</b>	<b>13,727</b>	<b>8,463,727</b>	<b>4,979,111</b>	<b>4,973,439</b>	<b>3,484,616</b>
Legislación	8,450,000	13,727	8,463,727	4,979,111	4,973,439	3,484,616
Justicia	-	-	-	-	-	-
Coordinación de la Política de Gobierno	-	-	-	-	-	-
Relaciones Exteriores	-	-	-	-	-	-
Asuntos Financieros y Hacendarios	-	-	-	-	-	-
Seguridad Nacional	-	-	-	-	-	-
Asuntos de Orden Público y de Seguridad Interior	-	-	-	-	-	-
Otros Servicios Generales	-	-	-	-	-	-
<b>Desarrollo Social</b>	-	-	-	-	-	-
Protección Ambiental	-	-	-	-	-	-
Vivienda y Servicios a la Comunidad	-	-	-	-	-	-
Salud	-	-	-	-	-	-
Recreación, Cultura y Otras Manifestaciones Sociales	-	-	-	-	-	-
Educación	-	-	-	-	-	-
Protección Social	-	-	-	-	-	-
Otros Asuntos Sociales	-	-	-	-	-	-
<b>Desarrollo Económico</b>	-	-	-	-	-	-
Asuntos Económicos, Comerciales y Laborales en Gral.	-	-	-	-	-	-
Agropecuaria, Silvicultura, Pesca y Caza	-	-	-	-	-	-
Combustibles y Energía	-	-	-	-	-	-
Minería, Manufacturas y Construcción	-	-	-	-	-	-
Transporte	-	-	-	-	-	-
Comunicaciones	-	-	-	-	-	-
Turismo	-	-	-	-	-	-
Ciencia, Tecnología e Innovación	-	-	-	-	-	-
Otras Industrias y Otros Asuntos Económicos	-	-	-	-	-	-
<b>Otras no Clasificadas en Funciones Anteriores</b>	-	-	-	-	-	-
Transacciones de la Deuda Pública / Costo Financiero de la Deuda	-	-	-	-	-	-
Transferencias, Participaciones y Aportaciones entre Diferentes Niveles y Ordenes de Gobierno	-	-	-	-	-	-
Saneamiento del Sistema Financiero	-	-	-	-	-	-
Adeudos de Ejercicios Fiscales Anteriores	-	-	-	-	-	-
<b>Gasto Etiquetado</b>	<b>51,892</b>	-	<b>51,892</b>	<b>51,892</b>	<b>51,892</b>	-
<b>Gobierno</b>	-	-	-	-	-	-
Legislación	-	-	-	-	-	-
Justicia	-	-	-	-	-	-
Coordinación de la Política de Gobierno	-	-	-	-	-	-
Relaciones Exteriores	-	-	-	-	-	-
Asuntos Financieros y Hacendarios	-	-	-	-	-	-
Seguridad Nacional	-	-	-	-	-	-
Asuntos de Orden Público y de Seguridad Interior	-	-	-	-	-	-
Otros Servicios Generales	-	-	-	-	-	-
<b>Desarrollo Social</b>	-	-	-	-	-	-
Protección Ambiental	-	-	-	-	-	-
Vivienda y Servicios a la Comunidad	-	-	-	-	-	-
Salud	-	-	-	-	-	-
Recreación, Cultura y Otras Manifestaciones Sociales	-	-	-	-	-	-
Educación	-	-	-	-	-	-
Protección Social	-	-	-	-	-	-
Otros Asuntos Sociales	-	-	-	-	-	-
<b>Desarrollo Económico</b>	-	-	-	-	-	-
Asuntos Económicos, Comerciales y Laborales en Gral.	-	-	-	-	-	-
Agropecuaria, Silvicultura, Pesca y Caza	-	-	-	-	-	-
Combustibles y Energía	-	-	-	-	-	-
Minería, Manufacturas y Construcción	-	-	-	-	-	-
Transporte	-	-	-	-	-	-
Comunicaciones	-	-	-	-	-	-
Turismo	-	-	-	-	-	-
Ciencia, Tecnología e Innovación	-	-	-	-	-	-
Otras Industrias y Otros Asuntos Económicos	-	-	-	-	-	-
<b>Otras no Clasificadas en Funciones Anteriores</b>	<b>51,892</b>	-	<b>51,892</b>	<b>51,892</b>	<b>51,892</b>	-
Transacciones de la Deuda Pública / Costo Financiero de la Deuda	-	-	-	-	-	-
Transferencias, Participaciones y Aportaciones entre Diferentes Niveles y Ordenes de Gobierno	-	-	-	-	-	-
Saneamiento del Sistema Financiero	-	-	-	-	-	-
Adeudos de Ejercicios Fiscales Anteriores	51,892	-	51,892	51,892	51,892	-
<b>Total del Egresos</b>	<b>8,501,892</b>	<b>13,727</b>	<b>8,515,619</b>	<b>5,031,003</b>	<b>5,025,331</b>	<b>3,484,616</b>

Concepto	Egresos					Subejercicio
	Aprobado	Ampliaciones/ (Reducciones)	Modificado	Devengado	Pagado	
Gasto No Etiquetado	4,829,755	-	4,829,755	2,513,323	2,513,323	2,316,432
Personal Administrativo y de Servicio Público	4,829,755	-	4,829,755	2,513,323	2,513,323	2,316,432
Magisterio	-	-	-	-	-	-
Servicios de Salud	-	-	-	-	-	-
Personal Administrativo	-	-	-	-	-	-
Personal Médico, Paramédico y afin	-	-	-	-	-	-
Seguridad Pública	-	-	-	-	-	-
Gastos Asociados a la Implementación de Nuevas Leyes Fed. o Reformas a las Mismas	-	-	-	-	-	-
Nombre del Programa o Ley 1	-	-	-	-	-	-
Nombre del Programa o Ley 2	-	-	-	-	-	-
Sentencias Laborales Definitivas	-	-	-	-	-	-
Gasto Etiquetado	-	-	-	-	-	-
Personal Administrativo y de Servicio Público	-	-	-	-	-	-
Magisterio	-	-	-	-	-	-
Servicios de Salud	-	-	-	-	-	-
Personal Administrativo	-	-	-	-	-	-
Personal Médico, Paramédico y afin	-	-	-	-	-	-
Seguridad Pública	-	-	-	-	-	-
Gastos Asociados a la Implementación de Nuevas Leyes Fed. o Reformas a las Mismas	-	-	-	-	-	-
Nombre del Programa o Ley 1	-	-	-	-	-	-
Nombre del Programa o Ley 2	-	-	-	-	-	-
Sentencias Laborales Definitivas	-	-	-	-	-	-
<b>Total del Gasto en Servicios Personales</b>	<b>4,829,755</b>	<b>-</b>	<b>4,829,755</b>	<b>2,513,323</b>	<b>2,513,323</b>	<b>2,316,432</b>



COMISION EJECUTIVA DE ATENCION Y REPARACION A VICTIMAS DEL ESTADO DE MORELOS  
 Estado Analítico del Ejercicio del Presupuesto de Egresos  
 Clasificación Económica (por Tipo de Gasto)  
 Del 1 de enero al 30 de septiembre de 2020  
 (Pesos)



COMISION EJECUTIVA DE  
 ATENCION Y REPARACION  
 A VICTIMAS DEL ESTADO  
 DE MORELOS



Concepto	Egresos					
	Aprobado	Ampliaciones/ (Reducciones)	Modificado	Devengado	Pagado	Subejercicio
	1	2	3 = (1 + 2)	4	5	6 = (3 - 4)
Gasto Corriente	8,450,000	3,727	8,453,727	4,979,111	4,973,439	3,474,616
Gasto de Capital	-	10,000	10,000	-	-	10,000
Amortización de la Deuda y Disminución de Pasivos	51,892	-	51,892	51,892	51,892	-
Pensiones y Jubilaciones	-	-	-	-	-	-
Participaciones	-	-	-	-	-	-
<b>Total del Gasto</b>	<b>8,501,892</b>	<b>13,727</b>	<b>8,515,619</b>	<b>5,031,003</b>	<b>5,025,331</b>	<b>3,484,616</b>







COMISIÓN EJECUTIVA DE  
**ATENCIÓN Y REPARACIÓN  
A VÍCTIMAS DEL ESTADO  
DE MORELOS**

# Información Programática

CUENTA PÚBLICA  
COMISIÓN EJECUTIVA DE ATENCIÓN Y REPARACIÓN A  
VÍCTIMAS DEL ESTADO DE MORELOS  
ENERO - SEPTIEMBRE

2020



COMISIÓN EJECUTIVA DE ATENCIÓN Y REPARACIÓN A VÍCTIMAS DEL ESTADO DE MORELOS  
Gasto por Categoría Programática  
Del 1 de enero al 30 de septiembre de 2020  
(Pesos)



Concepto	Egresos					Subejercicio
	Aprobado 1	Ampliaciones/ (Reducciones) 2	Modificado 3 = (1 + 2)	Devengado 4	Pagado 5	
Programas						6 = (3 - 4)
Subsidios: Sector Social y Privado o Ent. Federativas y Municipios	-	-	-	-	-	-
Sujetos a Reglas de Operación	-	-	-	-	-	-
Otros Subsidios	-	-	-	-	-	-
Desempeño de las Funciones	8,501,892	13,727	8,515,619	5,031,003	5,025,331	3,484,616
Prestación de Servicios Públicos	-	-	-	-	-	-
Provisión de Bienes Públicos	-	-	-	-	-	-
Planeación, Seguimiento y Evaluación de Políticas Públicas	-	-	-	-	-	-
Promoción y Fomento	-	-	-	-	-	-
Regulación y Supervisión	-	-	-	-	-	-
Funciones de las Fuerzas Armadas (Únicamente Gobierno Federal)	-	-	-	-	-	-
Específicos	8,501,892	13,727	8,515,619	5,031,003	5,025,331	3,484,616
Proyectos de Inversión	-	-	-	-	-	-
Administrativos y de Apoyo	-	-	-	-	-	-
Apoyo al Proceso Presupuestario y para Mejorar la Eficiencia Institucional	-	-	-	-	-	-
Apoyo a la Función Pública y al Mejoramiento de la Gestión	-	-	-	-	-	-
Operaciones Ajenas	-	-	-	-	-	-
Compromisos	-	-	-	-	-	-
Obligaciones de Cumplimiento de Resolución Jurisdiccional	-	-	-	-	-	-
Desastres Naturales	-	-	-	-	-	-
Obligaciones	-	-	-	-	-	-
Pensiones y Jubilaciones	-	-	-	-	-	-
Aportaciones a la Seguridad Social	-	-	-	-	-	-
Aportaciones a Fondos de Estabilización	-	-	-	-	-	-
Aportaciones a Fondos de Inversión y Reestructura de Pensiones	-	-	-	-	-	-
Programas de Gasto Federalizado (Gobierno Federal)	-	-	-	-	-	-
Gasto Federalizado	-	-	-	-	-	-
Participaciones a Entidades Federativas y Municipios	-	-	-	-	-	-
Costo financiero, deuda o apoyos a deudores y ahorradores de la banca	-	-	-	-	-	-
Adeudos de ejercicios fiscales anteriores	-	-	-	-	-	-
<b>Total del Gasto</b>	<b>8,501,892</b>	<b>13,727</b>	<b>8,515,619</b>	<b>5,031,003</b>	<b>5,025,331</b>	<b>3,484,616</b>

COMISIÓN EJECUTIVA DE ATENCIÓN Y REPARACIÓN A VÍCTIMAS DEL ESTADO DE MORELOS  
Indicadores de Postura Fiscal  
Del 1 de enero al 30 de septiembre de 2020  
(Pesos)



COMISIÓN EJECUTIVA DE  
ATENCIÓN Y REPARACIÓN  
A VÍCTIMAS DEL ESTADO  
DE MORELOS

Concepto	Estimado	Devengado	Pagado <sup>3</sup>
<b>I. Ingresos Presupuestarios (I=1+2)</b>	8,450,000	4,981,685	4,981,685
1. Ingresos del Gobierno de la Entidad Federativa 1	-	4,981,685	4,981,685
2. Ingresos del Sector Paraestatal 1	8,450,000	-	-
<b>II. Egresos Presupuestarios (II=3+4)</b>	8,501,892	5,031,003	5,025,331
3. Egresos del Gobierno de la Entidad Federativa 2	-	-	-
4. Egresos del Sector Paraestatal 2	8,501,892	5,031,003	5,025,331
<b>III. Balance Presupuestario (Superávit o Déficit) (III = I - II)</b>	<b>(51,892)</b>	<b>(49,318)</b>	<b>(43,646)</b>

Concepto	Estimado	Devengado	Pagado <sup>3</sup>
<b>III. Balance presupuestario (Superávit o Déficit)</b>	<b>(51,892)</b>	<b>(49,318)</b>	<b>(43,646)</b>
<b>IV. Intereses, Comisiones y Gastos de la Deuda</b>	-	-	-
<b>V. Balance Primario ( Superávit o Déficit) (V= III - IV)</b>	<b>(51,892)</b>	<b>(49,318)</b>	<b>(43,646)</b>

Concepto	Estimado	Devengado	Pagado <sup>3</sup>
<b>A. Financiamiento</b>	-	-	-
<b>B. Amortización de la deuda</b>	-	-	-
<b>C. Endeudamiento ó desendeudamiento (C = A - B)</b>	-	-	-

<sup>1</sup> Los Ingresos que se presentan son los ingresos presupuestarios totales sin incluir los ingresos por financiamientos. Los Ingresos del Gobierno de la Entidad Federativa corresponden a los del Poder Ejecutivo, Legislativo Judicial y Autónomos.

<sup>2</sup> Los egresos que se presentan son los egresos presupuestarios totales sin incluir los egresos por amortización. Los egresos del Gobierno de la Entidad Federativa corresponden a los del Poder Ejecutivo, Legislativo, Judicial y Organos Autónomos.

<sup>3</sup> Para Ingresos se reportan los ingresos recaudados; para egresos se reportan los egresos pagados.



COMISIÓN EJECUTIVA DE  
**ATENCIÓN Y REPARACIÓN**  
**A VÍCTIMAS DEL ESTADO**  
**DE MORELOS**

# Anexos

CUENTA PÚBLICA  
COMISIÓN EJECUTIVA DE ATENCIÓN Y REPARACIÓN A  
VÍCTIMAS DEL ESTADO DE MORELOS  
ENERO - SEPTIEMBRE

2020











**MORELOS**  
2018 - 2024



# Comisión Estatal de Arbitraje Médico

CUENTA PÚBLICA CONSOLIDADA  
ENTIDADES PARAESTATALES  
ENERO - SEPTIEMBRE

2020





COMISIÓN ESTATAL  
DE ARBITRAJE MÉDICO

# Introducción

CUENTA PÚBLICA  
COMISIÓN ESTATAL DE ARBITRAJE MÉDICO  
ENERO - SEPTIEMBRE

2020



### Introducción

La Comisión Estatal de Arbitraje Médico, nace para subsanar la falta de mecanismos que permitan garantizar que el acceso a los servicios de salud se dé en igualdad de circunstancias para todas las y los usuarios; esto en virtud de que la normatividad que regula a la Asistencia Social, Sector Privado, Institutos y Centros de Salud no incluyen en su legislación procedimientos específicos que le permitan a las y los usuarios exigir sus derechos sin la necesidad de asesoría jurídica profesional; para combatir este problema, el Gobierno del Estado de Morelos, a través de la COESAMOR, proporciona a la sociedad un instrumento confidencial, imparcial, ágil y gratuito que les permite exigir su derecho a la salud en caso de incumplimiento o insatisfacción en el servicio recibido, a través de un proceso eficiente, y sin la necesidad de que las y los usuarios gasten adicionalmente en la contratación de servicios de asesoría jurídica.

Con la finalidad de dar cumplimiento en materia de contabilidad gubernamental, la información financiera que integra el presente documento, pretende ser una herramienta para nuestros usuarios internos y externos a fin de que conozcan el destino y uso de los recursos públicos que se asignan a este organismo público descentralizado.







COMISIÓN ESTATAL  
DE ARBITRAJE MÉDICO

# Información Contable

CUENTA PÚBLICA  
COMISIÓN ESTATAL DE ARBITRAJE MÉDICO  
ENERO - SEPTIEMBRE

2020





Concepto	2020	2019	Concepto	2020	2019
<b>INGRESOS Y OTROS BENEFICIOS</b>			<b>GASTOS Y OTRAS PÉRDIDAS</b>		
Ingresos de la Gestión	-	-	Gastos de Funcionamiento	2,190,910	2,252,748
Impuestos	-	-	Servicios Personales	1,719,220	1,706,471
Cuotas y Aportaciones de Seguridad Social	-	-	Materiales y Suministros	99,170	107,694
Contribuciones de Mejoras	-	-	Servicios Generales	372,520	438,583
Derechos	-	-	Transferencias, Asignaciones, Subsidios y Otras Ayudas	1,042,068	1,047,369
Productos	-	-	Transferencias Internas y Asignaciones al Sector Público	-	-
Aprovechamientos	-	-	Transferencias al Resto del Sector Público	-	-
Ingresos por Venta de Bienes y Prestación de Servicios	-	-	Subsidios y Subvenciones	-	-
Participaciones, Aportaciones, Convenios, Incentivos Derivados de la Colaboración Fiscal, Fondos Distintos de Aportaciones, Transferencias, Asignaciones, Subsidios y Subvenciones, y Pensiones y Jubilaciones	3,447,316	3,712,238	Ayudas Sociales	-	-
Participaciones, Aportaciones, Convenios, Incentivos Derivados de la Colaboración Fiscal y Fondos Distintos de Aportaciones	-	-	Pensiones y Jubilaciones	1,042,068	1,047,369
Transferencias, Asignaciones, Subsidios y Subvenciones, y Pensiones y Jubilaciones	3,447,316	3,712,238	Transferencias a Fideicomisos, Mandatos y Contratos Análogos	-	-
Otros Ingresos y Beneficios	7,824	1,644	Transferencias a la Seguridad Social	-	-
Ingresos Financieros	7,824	1,644	Donativos	-	-
Incremento por Variación de Inventarios	-	-	Transferencias al Exterior	-	-
Disminución del Exceso de Estimaciones por Pérdida o Deterioro u Obsolescencia	-	-	Participaciones y Aportaciones	-	-
Disminución del Exceso de Provisiones	-	-	Participaciones	-	-
Otros Ingresos y Beneficios Varios	-	-	Aportaciones	-	-
<b>Total de Ingresos y Otros Beneficios</b>	<b>3,455,140</b>	<b>3,713,882</b>	Convenios	-	-
			Intereses, Comisiones y Otros Gastos de la Deuda Pública	-	-
			Intereses de la Deuda Pública	-	-
			Comisiones de la Deuda Pública	-	-
			Gastos de la Deuda Pública	-	-
			Costo por Coberturas	-	-
			Apoyos Financieros	-	-
			Otros Gastos y Pérdidas Extraordinarias	78,718	85,556
			Estimaciones, Depreciaciones, Deterioros, Obsolescencia y Amortizaciones	78,718	85,556
			Provisiones	-	-
			Disminución de Inventarios	-	-
			Aumento por Insuficiencia de Estimaciones por Pérdida o Deterioro u Obsolescencia	-	-
			Aumento por Insuficiencia de Provisiones	-	-
			Otros Gastos	-	-
			Inversión Pública	-	-
			Inversión Pública no Capitalizable	-	-
			<b>Total de Gastos y Otras Pérdidas</b>	<b>3,311,696</b>	<b>3,385,673</b>
			<b>Resultados del Ejercicio (Ahorro/Desahorro)</b>	<b>143,444</b>	<b>328,209</b>

Bajo protesta de decir verdad declaramos que los Estados Financieros y sus Notas son razonablemente correctos y responsabilidad del emisor.

COMISIÓN ESTATAL DE ARBITRAJE MÉDICO  
Estado de Situación Financiera  
Al 30 de septiembre de 2019 y 2020  
(Pesos)



CONCEPTO	Año		CONCEPTO	Año	
	2020	2019		2020	2019
<b>ACTIVO</b>			<b>PASIVO</b>		
Activo Circulante			Pasivo Circulante		
Efectivo y Equivalentes	143,189	348,152	Cuentas por Pagar a Corto Plazo	139,634	186,438
Derechos a Recibir Efectivo o Equivalentes	309,134	594,866	Documentos por Pagar a Corto Plazo	-	-
Derechos a Recibir Bienes o Servicios	-	164	Porción a Corto Plazo de la Deuda Pública a Largo Plazo	-	-
Inventarios	-	-	Títulos y Valores a Corto Plazo	-	-
Almacenes	-	-	Pasivos Diferidos a Corto Plazo	-	-
Estimación por Pérdida o Deterioro de Activos Circulantes	-	-	Fondos y Bienes de Terceros en Garantía y/o Administración a Corto Plazo	-	-
Otros Activos Circulantes	-	-	Provisiones a Corto Plazo	-	-
<b>Total de Activos Circulantes</b>	<b>452,323</b>	<b>943,182</b>	<b>Total de Pasivos Circulantes</b>	<b>139,634</b>	<b>186,438</b>
Activo No Circulante			Pasivo No Circulante		
Inversiones Financieras a Largo Plazo	-	-	Cuentas por Pagar a Largo Plazo	-	-
Derechos a Recibir Efectivo o Equivalentes a Largo Plazo	-	-	Documentos por Pagar a Largo Plazo	-	-
Bienes Inmuebles, Infraestructura y Construcciones en Proceso	-	-	Deuda Pública a Largo Plazo	-	-
Bienes Muebles	797,347	804,746	Pasivos Diferidos a Largo Plazo	-	-
Activos Intangibles	-	-	Fondos y Bienes de Terceros en Garantía y/o en Administración a Largo Plazo	-	-
Depreciación, Deterioro y Amortización Acumulada de Bienes	(636,596)	(644,430)	Provisiones a Largo Plazo	-	-
Activos Diferidos	-	-	<b>Total de Pasivos No Circulantes</b>	<b>-</b>	<b>-</b>
Estimación por Pérdida o Deterioro de Activos no Circulantes	-	-	<b>Total del Pasivo</b>	<b>139,634</b>	<b>186,438</b>
Otros Activos no Circulantes	-	-	<b>HACIENDA PÚBLICA / PATRIMONIO</b>		
<b>Total de Activos No Circulantes</b>	<b>160,751</b>	<b>160,316</b>	Hacienda Pública / Patrimonio Contribuido	-	-
<b>Total del Activo</b>	<b>613,074</b>	<b>1,103,498</b>	Aportaciones	-	-
			Donaciones de Capital	-	-
			Actualización de la Hacienda Pública / Patrimonio	-	-
			Hacienda Pública / Patrimonio Generado	473,440	917,060
			Resultados del Ejercicio (Ahorro / Desahorro)	143,444	328,209
			Resultados de Ejercicios Anteriores	662,105	745,617
			Revalúos	-	-
			Reservas	-	-
			Rectificaciones de Resultados de Ejercicios Anteriores	(332,109)	(156,766)
			<b>Exceso o Insuficiencia en la Actualización de la Hacienda Pública / Patrimonio</b>	<b>-</b>	<b>-</b>
			Resultado por Posición Monetaria	-	-
			Resultado por Tenencia de Activos no Monetarios	-	-
			<b>Total Hacienda Pública / Patrimonio</b>	<b>473,440</b>	<b>917,060</b>
			<b>Total del Pasivo y Hacienda Pública / Patrimonio</b>	<b>613,074</b>	<b>1,103,498</b>

Bajo protesta de decir verdad declaramos que los Estados Financieros y sus Notas son razonablemente correctos y responsabilidad del emisor.

CONCEPTO	30 de septiembre 2020	31 de diciembre 2019	CONCEPTO	30 de septiembre 2020	31 de diciembre 2019
<b>ACTIVO</b>			<b>PASIVO</b>		
<b>Activo Circulante</b>			<b>Pasivo Circulante</b>		
Efectivo y Equivalentes	143,189	203,417	Cuentas por Pagar a Corto Plazo	139,634	551,164
Efectivo	3,000	-	Servicios Personales por Pagar a Corto Plazo	54,973	192,467
Bancos/Tesorería	64,569	189,806	Proveedores por Pagar a Corto Plazo	52,962	1
Bancos/Dependencias y Otros	-	-	Contratistas por Obras Públicas por Pagar a Corto Plazo	-	-
Inversiones Temporales (Hasta 3 meses)	13,513	1,611	Participaciones y Aportaciones por Pagar a Corto Plazo	-	-
Fondos con Afectación Específica	-	-	Transferencias Otorgadas por Pagar a Corto Plazo	-	169,989
Depósitos de Fondos de Terceros en Garantía y/o Admón.	50,107	-	Int., Comisiones y Otros Gastos de la Deuda Púb. por Pagar a Corto Plazo	-	-
Otros Efectivos y Equivalentes	12,000	12,000	Retenciones y Contribuciones por Pagar a Corto Plazo	31,699	188,707
			Devoluciones de la Ley de Ingresos por Pagar a Corto Plazo	-	-
			Otras Cuentas por Pagar a Corto Plazo	-	-
Derechos a Recibir Efectivo o Equivalentes	309,134	452,915	Documentos por Pagar a Corto Plazo	-	-
Inversiones Financieras de Corto Plazo	275,785	289,881	Documentos Comerciales por Pagar a Corto Plazo	-	-
Cuentas por Cobrar a Corto Plazo	24,766	162,587	Documentos con Contratistas por Obras Pub. por Pagar a Corto Plazo	-	-
Deudores Diversos por Cobrar a Corto Plazo	8,583	447	Otros Documentos por Pagar a Corto Plazo	-	-
Ingresos por Recuperar a Corto Plazo	-	-	Porción a Corto Plazo de la Deuda Pública a Largo Plazo	-	-
Deudores por Anticipos de la Tesorería a Corto Plazo	-	-	Porción a Corto Plazo de la Deuda Pública	-	-
Préstamos Otorgados a Corto Plazo	-	-	Porción a Corto Plazo de Arrendamiento Financiero	-	-
Otros Derechos a Recibir Efectivo o Equiv. a Corto Plazo	-	-	Títulos y Valores a Corto Plazo	-	-
<b>Derechos a Recibir Bienes o Servicios</b>			<b>Pasivos Diferidos a Corto Plazo</b>		
Ant. a Proveedores por Adq. de Bienes y Prest. de Serv. a Corto Plazo	-	-	Ingresos Cobrados por Adelantado a Corto Plazo	-	-
Ant. a Proveedores por Adq. de Bienes Inm. y Muebles a Corto Plazo	-	-	Intereses Cobrados por Adelantado a Corto Plazo	-	-
Ant. a Proveedores por Adq. de Bienes Intangibles a Corto Plazo	-	-	Otros Pasivos Diferidos a Corto Plazo	-	-
Anticipo a Contratistas por Obras Públicas a Corto Plazo	-	-	Fondos y Bienes de Terceros en Garantía y/o Admón. a C. P.	-	-
Otros Derechos a Recibir Bienes o Servicios a Corto Plazo	-	-	Fondos en Garantía a Corto Plazo	-	-
<b>Inventarios</b>			Fondos en Administración a Corto Plazo	-	-
Inventario de Mercancías para Venta	-	-	Fondos Contingentes a Corto Plazo	-	-
Inventario de Mercancías Terminadas	-	-	Fondos de Fideicomisos, Mandatos y Contratos Análogos a Corto Plazo	-	-
Inventario de Mercancías en Proceso de Elaboración	-	-	Otros Fondos de Terceros en Garantía y/o Administración a Corto Plazo	-	-
Inventario de Materias Primas, Mat. y Suministros para Producción	-	-	Valores y Bienes en Garantía a Corto Plazo	-	-
Bienes en Tránsito	-	-	Provisiones a Corto Plazo	-	-
<b>Almacenes</b>			Provisión para Demandas y Juicios a Corto Plazo	-	-
Estimación por Pérdida o Deterioro de Activos Circulantes	-	-	Provisión para Contingencias a Corto Plazo	-	-
Est. para Ctas. Incobrables por Derechos a Recibir Efectivo o Equiv.	-	-	Otras Provisiones a Corto Plazo	-	-
Estimación por Deterioro de Inventarios	-	-	<b>Otros Pasivos a Corto Plazo</b>		
<b>Otros Activos Circulantes</b>			Ingresos por Clasificar	-	-
Valores en Garantía	-	-	Recaudación por Participar	-	-
Bienes en Garantía (excluye depósitos de fondos)	-	-	Otros Pasivos Circulantes	-	-
Bienes Deriv. de Embargos, Decom., Aseguramientos y Dación en Pago	-	-			
Adquisición con Fondos de Terceros	-	-			
<b>Total de Activos Circulantes</b>	<b>452,323</b>	<b>656,332</b>	<b>Total de Pasivos Circulantes</b>	<b>139,634</b>	<b>551,164</b>



CONCEPTO	30 de septiembre 2020	31 de diciembre 2019	CONCEPTO	30 de septiembre 2020	31 de diciembre 2019
Activo No Circulante			Pasivo No Circulante		
Inversiones Financieras a Largo Plazo	-	-	Cuentas por Pagar a Largo Plazo	-	-
Derechos a Recibir Efectivo o Equivalentes a Largo Plazo	-	-	Documentos por Pagar a Largo Plazo	-	-
Bienes Inmuebles, Infraestructura y Const. en Proceso	-	-	Deuda Pública a Largo Plazo	-	-
Bienes Muebles	797,347	797,347	Pasivos Diferidos a Largo Plazo	-	-
Activos Intangibles	-	-	Fdos. y Bienes de Terceros en Garantía y/o en Admón. a L.P.	-	-
Depreciación, Deterioro y Amortización Acumulada de Bienes	(636,596)	(557,878)	Provisiones a Largo Plazo	-	-
Activos Diferidos	-	-	Total de Pasivos No Circulantes	-	-
Estimación por Pérdida o Deterioro de Activos no Circulantes	-	-	Total del Pasivo	139,634	551,164
Otros Activos no Circulantes	-	-			
Total de Activos No Circulantes	160,751	239,469	HACIENDA PÚBLICA / PATRIMONIO		
Total del Activo	613,074	895,801	Hacienda Pública / Patrimonio Contribuido	-	-
			Aportaciones	-	-
			Donaciones de Capital	-	-
			Actualización de la Hacienda Pública / Patrimonio	-	-
			Hacienda Pública / Patrimonio Generado	473,440	344,637
			Resultados del Ejercicio (Ahorro / Desahorro)	143,444	(81,510)
			Resultados de Ejercicios Anteriores	662,105	743,617
			Revalúos	-	-
			Reservas	-	-
			Rectificaciones de Resultados de Ejercicios Anteriores	(332,109)	(317,470)
			Exceso o Insuficiencia en la Actualización de la Hacienda Pública / Patrimonio	-	-
			Resultado por Posición Monetaria	-	-
			Resultado por Tenencia de Activos no Monetarios	-	-
			Total Hacienda Pública / Patrimonio	473,440	344,637
			Total del Pasivo y Hacienda Pública / Patrimonio	613,074	895,801

Bajo protesta de decir verdad declaramos que los Estados Financieros y sus Notas son razonablemente correctos y responsabilidad del emisor.



Concepto	Origen	Aplicación	Concepto	Origen	Aplicación
ACTIVO			PASIVO		411,530
Activo Circulante	282,727	-	Pasivo Circulante	-	411,530
Efectivo y Equivalentes	204,009	-	Cuentas por Pagar a Corto Plazo	-	411,530
Derechos a Recibir Efectivo o Equivalentes	60,228	-	Documentos por Pagar a Corto Plazo	-	-
Derechos a Recibir Bienes o Servicios	143,781	-	Porción a Corto Plazo de la Deuda Pública a Largo Plazo	-	-
Inventarios	-	-	Títulos y Valores a Corto Plazo	-	-
Almacenes	-	-	Pasivos Diferidos a Corto Plazo	-	-
Estimación por Pérdida o Deterioro de Activos Circulantes	-	-	Fdos. y Bienes de Terceros en Garantía y/o Admón. a C. P.	-	-
Otros Activos Circulantes	-	-	Provisiones a Corto Plazo	-	-
Activo No Circulante	78,718	-	Otros Pasivos a Corto Plazo	-	-
Inversiones Financieras a Largo Plazo	-	-	Pasivo No Circulante	-	-
Derechos a Recibir Efectivo o Equivalentes a Largo Plazo	-	-	Cuentas por Pagar a Largo Plazo	-	-
Bienes Inmuebles, Infraestructura y Constr. en Proceso	-	-	Documentos por Pagar a Largo Plazo	-	-
Bienes Muebles	-	-	Deuda Pública a Largo Plazo	-	-
Activos Intangibles	-	-	Pasivos Diferidos a Largo Plazo	-	-
Depreciación, Deterioro y Amort. Acumulada de Bienes	78,718	-	Fdos. y Bienes de Terceros en Garantía y/o Admón. a L. P.	-	-
Activos Diferidos	-	-	Provisiones a Largo Plazo	-	-
Est. por Pérdida o Deterioro de Activos no Circulantes	-	-	HACIENDA PÚBLICA / PATRIMONIO	224,954	96,151
Otros Activos no Circulantes	-	-	Hacienda Pública / Patrimonio Contribuido	-	-
			Aportaciones	-	-
			Donaciones de Capital	-	-
			Actualización de la Hacienda Pública / Patrimonio	-	-
			Hacienda Pública / Patrimonio Generado	224,954	96,151
			Resultados del Ejercicio (Ahorro / Desahorro)	-	-
			Resultados de Ejercicios Anteriores	224,954	81,512
			Revalúos	-	-
			Reservas	-	-
			Rectificaciones de Resultados de Ejercicios Anteriores	-	14,639
			Exceso o Insuficiencia en la Actualización de la Hacienda Pública / Patrimonio	-	-
			Resultado por Posición Monetaria	-	-
			Resultado por Tenencia de Activos no Monetarios	-	-

Bajo protesta de decir verdad declaramos que los Estados Financieros y sus Notas son razonablemente correctos y responsabilidad del emisor.



COMISIÓN ESTATAL DE ARBITRAJE MÉDICO  
Estado Analítico del Activo  
Del 1 de enero al 30 de septiembre de 2020  
(Pesos)



Concepto	Saldo Inicial 1	Cargos del Periodo 2	Abonos del Periodo 3	Saldo Final 4 = (1 + 2 - 3)	Variación del Periodo (4 - 1)
<b>ACTIVO</b>					
Activo Circulante	895,801	8,356,888	8,639,615	613,074	(282,727)
Efectivo y Equivalentes	656,332	8,356,888	8,560,897	452,323	(204,009)
Derechos a Recibir Efectivo o Equivalentes	203,417	4,281,867	4,342,095	143,189	(60,228)
Derechos a Recibir Bienes o Servicios	452,915	4,075,021	4,218,802	309,134	(143,781)
Inventarios	-	-	-	-	-
Almacenes	-	-	-	-	-
Estimación por Pérdida o Deterioro de Activos Circulantes	-	-	-	-	-
Otros Activos Circulantes	-	-	-	-	-
Activo No Circulante	239,469	-	78,718	160,751	(78,718)
Inversiones Financieras a Largo Plazo	-	-	-	-	-
Derechos a Recibir Efectivo o Equivalentes a Largo Plazo	-	-	-	-	-
Bienes Inmuebles, Infraestructura y Constr. en Proceso	-	-	-	-	-
Bienes Muebles	797,347	-	-	797,347	-
Activos Intangibles	-	-	-	-	-
Depreciación, Deterioro y Amort. Acumulada de Bienes	(557,878)	-	78,718	(636,596)	(78,718)
Activos Diferidos	-	-	-	-	-
Est. por Pérdida o Deterioro de Activos no Circulantes	-	-	-	-	-
Otros Activos no Circulantes	-	-	-	-	-

Bajo protesta de decir verdad declaramos que los Estados Financieros y sus Notas son razonablemente correctos y responsabilidad del emisor.



Denominación de las Deudas	Moneda de Contratación	Institución o País Acreedor	Saldo Inicial del Periodo	Saldo Final del Periodo
<b>DEUDA PÚBLICA</b>				
<b>Corto Plazo</b>				
Deuda Interna	Pesos		-	-
Instituciones de Crédito			-	-
Títulos y Valores			-	-
Arrendamientos Financieros			-	-
Deuda Externa	Pesos		-	-
Organismos Financieros Internacionales			-	-
Deuda Bilateral			-	-
Títulos y Valores			-	-
Arrendamientos Financieros			-	-
<i>Subtotal a Corto Plazo</i>			-	-
<b>Largo Plazo</b>				
Deuda Interna	Pesos		-	-
Instituciones de Crédito			-	-
Títulos y Valores			-	-
Arrendamientos Financieros			-	-
Deuda Externa	Pesos		-	-
Organismos Financieros Internacionales			-	-
Deuda Bilateral			-	-
Títulos y Valores			-	-
Arrendamientos Financieros			-	-
<i>Subtotal a Largo Plazo</i>			-	-
Otros Pasivos			551,164	139,634
<b>Total Deuda y Otros Pasivos</b>			<b>551,164</b>	<b>139,634</b>

Bajo protesta de decir verdad declaramos que los Estados Financieros y sus Notas son razonablemente correctos y responsabilidad del emisor.



COMISIÓN ESTATAL DE ARBITRAJE MÉDICO  
Informe Analítico de la Deuda Pública y Otros Pasivos - LDF  
Del 1 de enero al 30 de septiembre de 2020  
(Pesos)



Denominación de la Deuda Pública y Otros Pasivos	Saldo al 31 de Diciembre de 2019	Disposiciones del Periodo	Amortizaciones del Periodo	Revaluaciones, Reclasificaciones y Otros Ajustes	Saldo Final del Periodo	Pago de Intereses del Periodo	Pago de Comisiones y demás costos asociados durante el Periodo
<b>Deuda Pública</b>	-	-	-	-	-	-	-
<i>Corto Plazo</i>	-	-	-	-	-	-	-
<i>Instituciones de Crédito</i>	-	-	-	-	-	-	-
<i>Títulos y Valores</i>	-	-	-	-	-	-	-
<i>Arrendamientos Financieros</i>	-	-	-	-	-	-	-
<i>Largo Plazo</i>	-	-	-	-	-	-	-
<i>Instituciones de Crédito</i>	-	-	-	-	-	-	-
<i>Títulos y Valores</i>	-	-	-	-	-	-	-
<i>Arrendamientos Financieros</i>	-	-	-	-	-	-	-
<b>Otros Pasivos</b>	551,164	-	-	-	139,634	-	-
<b>Total de la Deuda Pública y Otros Pasivos</b>	551,164	-	-	-	139,634	-	-
<b>Deuda Contingente<sup>1</sup> (Informativo)</b>							
Deuda Contingente 1	-	-	-	-	-	-	-
Deuda Contingente 2	-	-	-	-	-	-	-
Deuda Contingente xx	-	-	-	-	-	-	-
<b>Valor de Instrumentos Bono Cupón Cero<sup>2</sup></b>							
Instrumento Bono Cupón Cero 1	-	-	-	-	-	-	-
Instrumento Bono Cupón Cero 2	-	-	-	-	-	-	-
Instrumento Bono Cupón Cero 3	-	-	-	-	-	-	-

1 Se refiere a cualquier Financiamiento sin fuente o garantía de pago definida, que sea asumida de manera solidaria o subsidiaria por las Entidades Federativas con sus Municipios, organismos descentralizados y empresas de participación estatal mayoritaria y fideicomisos, locales o municipales, y por los Municipios con sus respectivos organismos descentralizados y empresas de participación municipal mayoritaria.

2 Se refiere al valor del Bono Cupón Cero que respalda el pago de los créditos asociados al mismo (Activo).

Obligaciones a Corto Plazo	Monto Contratado	Plazo Pactado	Tasa de Interés	Comisiones y Costos Relacionados	Tasa Efectiva
<b>Obligaciones a Corto Plazo (Informativo)</b>					
Crédito 1	-	-	-	-	-
Crédito 2	-	-	-	-	-
Crédito xx	-	-	-	-	-

Bajo protesta de decir verdad declaramos que los Estados Financieros y sus Notas son razonablemente correctos y responsabilidad del emisor.



Denominación de las Obligaciones Diferentes de Financiamiento	Fecha del Contrato	Fecha de inicio de operación del proyecto	Fecha de vencimiento	Monto de la inversión pactado	Plazo pactado	Monto promedio mensual del pago de la contraprestación	Monto promedio mensual del pago de la contraprestación correspondiente al pago de inversión	Monto pagado de la inversión al 30 de septiembre de 2020	Monto pagado de la inversión actualizado al 30 de septiembre de 2020	Saldo pendiente por pagar de la inversión al 30 de septiembre de 2020
Asociaciones Público Privadas (APP's)				-		-	-	-	-	-
APP 1				-		-	-	-	-	-
APP 2				-		-	-	-	-	-
APP 3				-		-	-	-	-	-
APP xx				-		-	-	-	-	-
Otros Instrumentos				-		-	-	-	-	-
Otro Instrumento 1				-		-	-	-	-	-
Otro Instrumento 2				-		-	-	-	-	-
Otro Instrumento 3				-		-	-	-	-	-
Otro Instrumento xx				-		-	-	-	-	-
<b>Total de Obligaciones Diferentes de Financiamiento</b>				-		-	-	-	-	-

NO APLICA

Bajo protesta de decir verdad declaramos que los Estados Financieros y sus Notas son razonablemente correctos y responsabilidad del emisor.

Concepto	Hacienda Pública/Patrimonio Contribuido	Hacienda Pública/Patrimonio Generado de Ejercicios Anteriores	Hacienda Pública/Patrimonio Generado del Ejercicio	Exceso o Insuficiencia en la Actualización de la Hacienda Pública / Patrimonio	TOTAL
<b>Hacienda Pública / Patrimonio Contribuido Neto de 2019</b>					
Aportaciones	-	-	-	-	-
Donaciones de Capital	-	-	-	-	-
Actualización de la Hacienda Pública / Patrimonio	-	-	-	-	-
<b>Hacienda Pública / Patrimonio Generado Neto de 2019</b>					
Resultados del Ejercicio (Ahorro / Desahorro)	-	426,147	(81,510)	-	344,637
Resultados de Ejercicios Anteriores	-	743,617	-	-	(81,510)
Revalúos	-	-	-	-	743,617
Reservas	-	-	-	-	-
Rectificaciones de Resultados de Ejercicios Anteriores	-	(317,470)	-	-	(317,470)
<b>Exceso o Insuficiencia en la Actualización de la Hacienda Pública / Patrimonio Neto de 2019</b>					
Resultado por Posición Monetaria	-	-	-	-	-
Resultado por Tenencia de Activos no Monetarios	-	-	-	-	-
<b>Hacienda Pública / Patrimonio Neto Final de 2019</b>					
	-	426,147	(81,510)	-	344,637
<b>Cambios en la Hacienda Pública / Patrimonio Contribuido Neto de 2020</b>					
Aportaciones	-	-	-	-	-
Donaciones de Capital	-	-	-	-	-
Actualización de la Hacienda Pública / Patrimonio	-	-	-	-	-
<b>Variaciones de la Hacienda Pública / Patrimonio Generado Neto de 2020</b>					
Resultados del Ejercicio (Ahorro / Desahorro)	-	(81,512)	210,315	-	128,803
Resultados de Ejercicios Anteriores	-	(81,512)	143,444	-	143,444
Revalúos	-	-	81,510	-	(2)
Reservas	-	-	-	-	-
Rectificaciones de Resultados de Ejercicios Anteriores	-	-	(14,639)	-	(14,639)
<b>Cambios en el Exceso o Insuficiencia en la Actualización de la Hacienda Pública / Patrimonio Neto de 2020</b>					
Resultado por Posición Monetaria	-	-	-	-	-
Resultado por Tenencia de Activos no Monetarios	-	-	-	-	-
<b>Hacienda Pública / Patrimonio Neto Final de 2020</b>					
	-	344,635	128,805	-	473,440

Bajo protesta de decir verdad declaramos que los Estados Financieros y sus Notas son razonablemente correctos y responsabilidad del emisor.

Concepto	2020	2019	Concepto	2020	2019
<b>Flujos de Efectivo de las Actividades de Operación</b>			<b>Flujos de Efectivo de las Actividades de Inversión</b>		
Origen			Origen		
Impuestos	3,422,550	3,620,773	Bienes Inmuebles, Infraestructura y Construcciones en Proceso	-	-
Cuotas y Aportaciones de Seguridad Social	-	-	Bienes Muebles	-	-
Contribuciones de Mejoras	-	-	Otros Orígenes de Inversión	-	-
Derechos	-	-	Aplicación	-	26,574
Productos	-	-	Bienes Inmuebles, Infraestructura y Construcciones en Proceso	-	-
Aprovechamientos	-	-	Bienes Muebles	-	-
Ingresos por Venta de Bienes y Prestación de Servicios	-	-	Otras Aplicaciones de Inversión	-	26,574
Participaciones, Aportaciones, Convenios, Incentivos Derivados de la Colaboración Fiscal y Fondos Distintos de Aportaciones	-	-			
Transferencias, Asignaciones, Subsidios y Subvenciones, y Pensiones y Jubilaciones	3,422,550	3,620,773	<b>Flujos Netos de Efectivo por Actividades de Inversión</b>	-	(26,574)
Otros Orígenes de Operación	-	-			
			<b>Flujo de Efectivo de las Actividades de Financiamiento</b>		
Aplicación			Origen		
Servicios Personales	3,482,778	3,490,338	Endeudamiento Neto	-	-
Materiales y Suministros	1,719,219	1,674,551	Interno	-	-
Servicios Generales	93,894	78,454	Externo	-	-
Transf. Internas y Asignaciones al Sector Público	321,443	392,487	Otros Orígenes de Financiamiento	-	-
Transferencias al resto del Sector Público	-	-	Aplicación	-	-
Subsidios y Subvenciones	-	-	Servicios de la Deuda	-	-
Ayudas Sociales	-	-	Interno	-	-
Pensiones y Jubilaciones	1,042,068	1,047,369	Externo	-	-
Transf. a Fideicomisos, Mandatos y Contratos Análogos	-	-	Otras Aplicaciones de Financiamiento	-	-
Transferencias a la Seguridad Social	-	-			
Donativos	-	-	<b>Flujos Netos de Efectivo por Actividades de Financiamiento</b>		
Transferencias al Exterior	-	-	Incremento/Disminución Neta en el Efectivo y Equivalentes al Efectivo	(60,228)	103,861
Participaciones	-	-			
Aportaciones	-	-	<b>Flujos Netos de Efectivo por Actividades de Operación</b>		
Convenios	-	-	Efectivo y Equivalentes al Efectivo al Inicio del Ejercicio	203,417	244,291
Otras Aplicaciones de Operación	306,154	297,477	Efectivo y Equivalentes al Efectivo al Final del Ejercicio	143,189	348,152
<b>Flujos Netos de Efectivo por Actividades de Operación</b>	(60,228)	130,435			

Bajo protesta de decir verdad declaramos que los Estados Financieros y sus Notas son razonablemente correctos y responsabilidad del emisor.



## COMISIÓN ESTATAL DE ARBITRAJE MÉDICO

---

### Informe de Pasivos Contingentes

2020

A la fecha no existe asunto en la Comisión Estatal de Arbitraje Médico que pudiera realizarse en un pasivo contingente.



## NOTAS A LOS ESTADOS FINANCIEROS

### a) NOTAS DE DESGLOSE

#### I) NOTAS AL ESTADO DE SITUACIÓN FINANCIERA

##### Activo

##### Derechos a recibir Efectivo y Equivalentes y Bienes o Servicios a Recibir:

1. Cuentas por cobrar a corto plazo.- Presupuesto autorizado que al cierre del ejercicio la Tesorería General del Estado de Morelos no ha transferido a esta Comisión Estatal, por un importe de 143 mil 252 pesos, conforme el siguiente desglose:

##### Mes de Agosto

Materiales, Suministros y Servicios Generales por un importe de 53 mil 626 pesos.

##### Mes de Septiembre

Materiales, Suministros y Servicios Generales por un importe de 89 mil 626 pesos.

##### Bienes Muebles, Inmuebles e Intangibles:

Método de depreciación lineal aplicado al valor histórico conforme a las tasas establecidas en los parámetros de estimación de vida útil publicados en el Diario Oficial de la Federación el miércoles 15 de agosto de 2012. Estado de los activos óptimo para uso.

La depreciación acumulada al inicio del ejercicio equivale a la cantidad de 557 mil 878 pesos, se aplicaron depreciaciones en el ejercicio por la cantidad de 26 mil 102 pesos, de lo anterior la depreciación acumulada del ejercicio es de 636 mil 596 pesos.

##### Pasivo:

2. Retenciones y Contribuciones por Pagar a Corto Plazo en un periodo menor a 90 días.- Saldo Correspondiente al entero en el mes Septiembre del Impuesto Sobre la Renta por retención de sueldos y salarios por un importe de 30 mil 756 pesos, Impuesto sobre la renta retenciones por arrendamiento por un importe de 1 mil 478 pesos e Impuesto al Valor Agregado retenciones arrendamiento por un importe de 1 mil 577 pesos, Impuesto al Valor Agregado retenciones por servicios por un importe de 401 pesos e Impuesto sobre erogaciones por remuneraciones al trabajo personal “dos por ciento sobre nóminas” correspondiente al mes de Septiembre por un importe de 3 mil 378 pesos.
3. Proveedores por Pagar a Corto Plazo que serán liquidados en un periodo menor a 90 días.- Saldo que se desglosa conforme lo siguiente:

Descripción	Importe
Compra de Materiales, accesorios y suministros médicos.	4 mil 906 pesos

## COMISIÓN ESTATAL DE ARBITRAJE MÉDICO

Servicio de Fumigación y Control de Plagas correspondiente a los meses de Agosto y Septiembre.	1 mil 828 pesos
Servicio de Vigilancia correspondiente a los meses de Agosto y Septiembre.	15 mil 506 pesos
Servicio de Limpieza correspondiente a los meses de Agosto y Septiembre.	13 mil 200 pesos
Arrendamiento de inmueble correspondiente al mes de Septiembre.	17 mil 150 pesos

### II) NOTAS AL ESTADO DE ACTIVIDADES

#### Ingresos de Gestión:

Los ingresos de la gestión se componen de las transferencias autorizadas para el ejercicio fiscal dos mil veinte, por un monto de 5 millones 035 mil pesos.

### NOTAS AL ESTADO DE VARIACIÓN EN LA HACIENDA PÚBLICA

- La Depreciación se realizó de acuerdo con los “Parámetros de Estimación de Vida Útil” publicados en el Diario Oficial de la Federación, por un monto de 32 mil 975 pesos.

Valor Histórico del Patrimonio 960 mil 310 pesos.

Valor contable actual del patrimonio 446 mil 699 pesos.

### IV) NOTAS AL ESTADO DE FLUJOS DE EFECTIVO

#### Efectivo y equivalentes

- El análisis de los saldos inicial y final que figuran en la última parte del Estado de Flujo de Efectivo en la cuenta de efectivo y equivalentes es como sigue:

	2020	2019
Efectivo en Bancos -Tesorería	67,569	189,806
Efectivo en Bancos- Dependencias	0	0
Inversiones temporales (hasta 3 meses)	13,513	1,611
Fondos con afectación específica	0	0
Depósitos de fondos de terceros y otros	62,107	12,000
<b>Total de Efectivo y Equivalentes</b>	<b>143,189</b>	<b>203,417</b>

- Conciliación de los Flujos de Efectivo Netos de las Actividades de Operación y la cuenta de Ahorro/Desahorro antes de Rubros Extraordinarios.

	2020	2019
<b>Ahorro/Desahorro antes de rubros Extraordinarios</b>	<b>143,444</b>	<b>(81,510)</b>
<i>Movimientos de partidas (o rubros) que no afectan al efectivo.</i>	0	0
Depreciación	0	0
Amortización	0	0
Incrementos en las provisiones	0	0
Incremento en inversiones producido por revaluación	(0)	(0)
Ganancia/pérdida en venta de propiedad, planta y equipo	(0)	(0)
Incremento en cuentas por cobrar	(0)	(0)
Partidas extraordinarias	(0)	(0)

**V) CONCILIACIÓN ENTRE LOS INGRESOS PRESUPUESTARIOS Y CONTABLES, ASÍ COMO ENTRE LOS EGRESOS PRESUPUESTARIOS Y LOS GASTOS CONTABLES**

Comisión Estatal de Arbitraje Médico Conciliación entre los Egresos Presupuestarios y los Gastos Contables Correspondiente del 1 de enero al 31 de Marzo de 2020 (Cifras en pesos)		
<b>1. Total de egresos (presupuestarios)</b>		<b>3,232,979</b>
<b>2. Menos egresos presupuestarios no contables</b>		<b>0</b>
Mobiliario y equipo de administración	0	
Mobiliario y equipo educacional y recreativo	0	
Equipo e instrumental médico y de laboratorio	0	
Vehículos y equipo de transporte	0	
Equipo de defensa y seguridad	0	
Maquinaria, otros equipos y herramientas	0	
Activos biológicos	0	
Bienes inmuebles	0	
Activos intangibles	0	
Obra pública en bienes propios	0	
Acciones y participaciones de capital	0	
Compra de títulos y valores	0	
Inversiones en fideicomisos, mandatos y otros análogos	0	
Provisiones para contingencias y otras erogaciones especiales	0	
Amortización de la deuda pública	0	
Adeudos de ejercicios fiscales anteriores (ADEFAS)	0	
Otros Egresos Presupuestales No Contables	0	
<b>3. Más Gasto Contables No Presupuestales</b>		<b>78,718</b>
Estimaciones, depreciaciones, deterioros, obsolescencia y amortizaciones	78,718	
Provisiones	0	
Disminución de inventarios	0	
Aumento por insuficiencia de estimaciones por pérdida o deterioro u obsolescencia	0	
Aumento por insuficiencia de provisiones	0	
Otros Gastos	0	
Otros Gastos Contables No Presupuestales	0	
<b>4. Total de Gasto Contable (4 = 1 - 2 + 3)</b>	<b>3,311,697</b>	

La conciliación se presentará atendiendo a lo dispuesto por la Acuerdo por el que se emite el formato de conciliación entre los ingresos presupuestarios y contables, así como entre los egresos presupuestarios y los gastos contables.

**b) NOTAS DE MEMORIA (CUENTAS DE ORDEN)**

**Cuentas de Orden Contables y Presupuestarias:**

*Contables:*

5. La Comisión Estatal de Arbitraje Médico cuenta con Mobiliario, Equipo de oficina y de Telefonía por un importe de 163 mil 470 pesos, bienes entregados por los Servicios de Salud de Morelos en calidad de comodato, como consta en acta administrativa de entrega recepción de fecha 8 de diciembre del año 2000.
6. Derivado de la aplicación de las disposiciones en materia de armonización contable, a la fecha dichos bienes disminuyeron su valor en su totalidad, valor contable de cero pesos. Dicha depreciación se realizó de acuerdo con los “Parámetros de Estimación de Vida Útil” publicados en el Diario Oficial de la Federación.

**c) NOTAS DE GESTIÓN ADMINISTRATIVA**

**1. Introducción**

Se presenta la información financiera correspondiente al ejercicio fiscal del primero de enero al treinta de Junio de 2019, con la finalidad de que los usuarios cuenten con elementos de la aplicación respecto de los recursos financieros en la gestión de la Comisión Estatal de Arbitraje Médico.

**3. Panorama Económico y Financiero**

La Comisión Estatal de Arbitraje Médico no emite información sobre el panorama económico y financiero por no tener atribución alguna.

**4. Autorización e Historia**

- a) La Comisión Estatal de Arbitraje Médico fue creada mediante decreto número mil ciento ochenta y tres, publicado en el periódico oficial de fecha 6 de septiembre del año 2000.
- b) A la fecha no ha habido modificaciones relevantes ya que el principal objeto por el que se creó esta Comisión se ha mantenido.

**4. Organización y Objeto Social**

Se informará sobre:

- a) El Objeto social de la Comisión Estatal de Arbitraje Médico es garantizar que el acceso a los servicios de salud se dé en igualdad de circunstancias para todas las y los usuarios de los servicios de salud.
- b) Principal actividad es la de ayudar a dirimir las diferencias que se presentan entre los usuarios y prestadores de servicios de la salud de manera imparcial, ágil y gratuita.

- c) Régimen jurídico, somos un organismo público descentralizado del Gobierno del Estado de Morelos con personalidad jurídica propia y patrimonio propio, con autonomía técnica y jurídica para emitir recomendaciones, opiniones, acuerdos, dictámenes y laudos.
- d) Este organismo tiene la obligación de retener el Impuesto sobre la renta por sueldos y salarios, por retención de arrendamiento de inmuebles, por el Impuesto al Valor Agregado retenido en arrendamiento de inmueble y por el dos por ciento del impuesto sobre la nómina de los trabajadores.
- e) La Estructura organizacional de la Comisión está conformada por un comisionado médico, un subcomisionado jurídico y un director de administración.

## 5. Bases de Preparación de los Estados Financieros

- a) Para la elaboración de los Estados Financieros que se presentan, se ha observado lo dispuesto por la Ley General de Contabilidad Gubernamental, lo que establecen las Normas Contables y Lineamientos para la Emisión de Estados Financieros emitidos por el Consejo Nacional de Armonización Contable (CONAC).

Para el reconocimiento, valuación y revelación del registro de los bienes muebles se observó lo establecido en el postulado básico denominado valuación, por lo que el registro se realizó con base en el costo histórico y en moneda nacional.

Para la preparación de la información financiera que se presenta, se observó la aplicación de los postulados básicos de contabilidad gubernamental contenidos en el acuerdo por el que se emiten los Postulados Básicos de Contabilidad Gubernamental publicados en el diario oficial de fecha 20 de agosto de 2009 que son:

- |                          |   |
|--------------------------|---|
| a. Sustancia Económica   | f. Registro e integración Presupuestaria      |
| b. Entes Públicos        | g. Consolidación de la Información Financiera |
| c. Existencia Permanente | h. Devengo Contable                           |
| d. Revelación Suficiente | i. Valuación                                  |
| e. Importancia Relativa  | j. Dualidad Económica                         |
|                          | k. Consistencia                               |

## 6. Políticas de Contabilidad Significativas:

En el periodo a reportar no se generó información relevante respecto de las políticas de contabilidad.

## 7. Posición en Moneda Extranjera y Protección por Riesgo Cambiario:

- a) La Comisión Estatal de Arbitraje Médico no realiza operaciones en moneda extranjera por no estar facultada para ello.

**8. Información sobre la Deuda y el Reporte Analítico de la Deuda:**

- a) La comisión estatal de arbitraje médico no genera deuda, por no contar con facultades para ello.

Bajo protesta de decir verdad declaramos que los Estados Financieros y sus Notas son razonablemente correctos y responsabilidad del emisor.





COMISIÓN ESTATAL  
DE ARBITRAJE MÉDICO

# Información Presupuestaria

CUENTA PÚBLICA  
COMISIÓN ESTATAL DE ARBITRAJE MÉDICO  
ENERO - SEPTIEMBRE

2020





Concepto	Estimado / Aprobado	Devengado	Recaudado / Pagado
<b>A. Ingresos Totales (A = A1 + A2 + A3)</b>	5,035,000	3,447,316	3,422,550
A1. Ingresos de Libre Disposición	5,035,000	3,447,316	3,422,550
A2. Transferencias Federales Etiquetadas	-	-	-
A3. Financiamiento Neto	-	-	-
<b>B. Egresos Presupuestarios (B = B1 + B2)</b>	5,035,000	3,232,979	3,176,625
B1. Gasto No Etiquetado (sin incluir Amortización de la Deuda Pública)	5,035,000	3,232,979	3,176,625
B2. Gasto Etiquetado (sin incluir Amortización de la Deuda Pública)	-	-	-
<b>C. Remanentes del Ejercicio Anterior (C = C1 + C2)</b>	-	-	-
C1. Remanentes de Ingresos de Libre Disposición aplicados en el periodo	-	-	-
C2. Remanentes de Transferencias Federales Etiquetadas aplicados en el periodo	-	-	-
<b>I. Balance Presupuestario (I = A - B + C)</b>	-	214,337	245,925
<b>II. Balance Presupuestario sin Financiamiento Neto (II = I - A3)</b>	-	214,337	245,925
<b>III. Balance Presupuestario sin Financiamiento Neto y sin Remanentes del Ejercicio Anterior (III = II - C)</b>	-	214,337	245,925

Concepto	Aprobado	Devengado	Pagado
<b>E. Intereses, Comisiones y Gastos de la Deuda (E = E1 + E2)</b>	-	-	-
E1. Intereses, Comisiones y Gastos de la Deuda con Gasto No Etiquetado	-	-	-
E2. Intereses, Comisiones y Gastos de la Deuda con Gasto Etiquetado	-	-	-
<b>IV. Balance Primario (IV = III + E)</b>	-	214,337	245,925

Concepto	Estimado / Aprobado	Devengado	Recaudado / Pagado
<b>F. Financiamiento (F = F1 + F2)</b>	-	-	-
F1. Financiamiento con Fuente de Pago de Ingresos de Libre Disposición	-	-	-
F2. Financiamiento con Fuente de Pago de Transferencias Federales Etiquetadas	-	-	-
<b>G. Amortización de la Deuda (G = G1 + G2)</b>	-	-	-
G1. Amortización de la Deuda Pública con Gasto No Etiquetado	-	-	-
G2. Amortización de la Deuda Pública con Gasto Etiquetado	-	-	-
<b>A3. Financiamiento Neto (A3 = F - G)</b>	-	-	-

Concepto	Estimado / Aprobado	Devengado	Recaudado / Pagado
<b>A1. Ingresos de Libre Disposición</b>	5,035,000	3,447,316	3,422,550
<b>A3.1 Financiamiento Neto con Fuente de Pago de Ingresos de Libre Disposición (A3.1 = F1 - G1)</b>	-	-	-
F1. Financiamiento con Fuente de Pago de Ingresos de Libre Disposición	-	-	-
G1. Amortización de la Deuda Pública con Gasto No Etiquetado	-	-	-
<b>B1. Gasto No Etiquetado (sin incluir Amortización de la Deuda Pública)</b>	5,035,000	3,232,979	3,176,625
<b>C1. Remanentes de Ingresos de Libre Disposición aplicados en el periodo</b>	-	-	-
<b>V. Balance Presupuestario de Recursos Disponibles (V = A1 + A3.1 - B1 + C1)</b>	-	214,337	245,925
<b>VI. Balance Presupuestario de Recursos Disponibles sin Financiamiento Neto (VI = V - A3.1)</b>	-	214,337	245,925

Concepto	Estimado / Aprobado	Devengado	Recaudado / Pagado
<b>A2. Transferencias Federales Etiquetadas</b>	-	-	-
<b>A3.2 Financiamiento Neto con Fuente de Pago de Transferencias Federales Etiquetadas (A3.2 = F2 - G2)</b>	-	-	-
F2. Financiamiento con Fuente de Pago de Transferencias Federales Etiquetadas	-	-	-
G2. Amortización de la Deuda Pública con Gasto Etiquetado	-	-	-
<b>B2. Gasto Etiquetado (sin incluir Amortización de la Deuda Pública)</b>	-	-	-
<b>C2. Remanentes de Transferencias Federales Etiquetadas aplicados en el periodo</b>	-	-	-
<b>VII. Balance Presupuestario de Recursos Etiquetados (VII = A2 + A3.2 - B2 + C2)</b>	-	-	-
<b>VIII. Balance Presupuestario de Recursos Etiquetados sin Financiamiento Neto (VIII = VII - A3.2)</b>	-	-	-



Rubro de Ingresos	Ingreso					Diferencia
	Estimado	Ampliaciones y Reducciones	Modificado	Devengado	Recaudado	
	(1)	(2)	(3= 1 + 2)	(4)	(5)	
Impuestos	-	-	-	-	-	-
Cuotas y Aportaciones de Seguridad Social	-	-	-	-	-	-
Contribuciones de Mejoras	-	-	-	-	-	-
Derechos	-	-	-	-	-	-
Productos	-	-	-	-	-	-
Aprovechamientos	-	-	-	-	-	-
Ingresos por Venta de Bienes, Prestación de Servicios y Otros Ingresos	5,035,000	-	5,035,000	3,447,316	3,422,550	(1,612,450)
Participaciones, Aportaciones, Convenios, Incentivos Derivados de la Colaboración Fiscal y Fondos Distintos de Aportaciones	-	-	-	-	-	-
Transferencias, Asignaciones, Subsidios y Subvenciones, y Pensiones y Jubilaciones	-	-	-	-	-	-
Ingresos Derivados de Financiamientos	-	-	-	-	-	-
<b>Total</b>	<b>5,035,000</b>	<b>-</b>	<b>5,035,000</b>	<b>3,447,316</b>	<b>3,422,550</b>	<b>(1,612,450)</b>
				Ingresos excedentes		

Estado Analítico de Ingresos Por Fuente de Financiamiento	Ingreso					Diferencia
	Estimado	Ampliaciones y Reducciones	Modificado	Devengado	Recaudado	
	(1)	(2)	(3= 1 + 2)	(4)	(5)	
Ingresos del Poder Ejecutivo Federal o Estatal y de los Municipios	-	-	-	-	-	-
Impuestos	-	-	-	-	-	-
Cuotas y Aportaciones de Seguridad Social	-	-	-	-	-	-
Contribuciones de Mejoras	-	-	-	-	-	-
Derechos	-	-	-	-	-	-
Productos <sup>1</sup>	-	-	-	-	-	-
Aprovechamientos <sup>2</sup>	-	-	-	-	-	-
Participaciones, Aportaciones, Convenios, Incentivos Derivados de la Colaboración Fiscal y Fondos Distintos de Aportaciones	-	-	-	-	-	-
Transferencias, Asignaciones, Subsidios y Subvenciones, y Pensiones y Jubilaciones	-	-	-	-	-	-
Ingresos de los Entes Públicos de los Poderes Legislativo y Judicial, de los Órganos Autónomos y del Sector Paraestatal o Paramunicipal, así como de las Empresas Productivas del Estado	5,035,000	-	5,035,000	3,447,316	3,422,550	(1,612,450)
Cuotas y Aportaciones de Seguridad Social	-	-	-	-	-	-
Productos <sup>1</sup>	-	-	-	-	-	-
Ingresos por Venta de Bienes, Prestación de Servicios y Otros Ingresos <sup>3</sup>	5,035,000	-	5,035,000	3,447,316	3,422,550	(1,612,450)
Transferencias, Asignaciones, Subsidios y Subvenciones, y Pensiones y Jubilaciones	-	-	-	-	-	-
Ingresos Derivados de Financiamientos	-	-	-	-	-	-
Ingresos Derivados de Financiamientos	-	-	-	-	-	-
<b>Total</b>	<b>5,035,000</b>	<b>-</b>	<b>5,035,000</b>	<b>3,447,316</b>	<b>3,422,550</b>	<b>(1,612,450)</b>
				Ingresos excedentes		

<sup>1</sup> Incluye intereses que generan las cuentas bancarias de los entes públicos en productos.

<sup>2</sup> Incluye donativos en efectivo del Poder Ejecutivo, entre otros aprovechamientos.

<sup>3</sup> Se refiere a los ingresos propios obtenidos por los Poderes Legislativo y Judicial, los Órganos Autónomos y las entidades de la administración pública paraestatal y paramunicipal, por sus actividades diversas no inherentes a su operación que generan recursos y que no sean ingresos por venta de bienes o prestación de servicios, tales como donativos en efectivo, entre otros.



Concepto	Ingreso					Diferencia
	Estimado	Ampliaciones/ (Reducciones)	Modificado	Devengado	Recaudado	
<b>Ingresos de Libre Disposición</b>						
<i>Impuestos</i>	-	-	-	-	-	-
<i>Cuotas y Aportaciones de Seguridad Social</i>	-	-	-	-	-	-
<i>Contribuciones de Mejoras</i>	-	-	-	-	-	-
<i>Derechos</i>	-	-	-	-	-	-
<i>Productos</i>	-	-	-	-	-	-
<i>Aprovechamientos</i>	-	-	-	-	-	-
<i>Ingresos por Venta de Bienes y Prestación de Servicios</i>	-	-	-	-	-	-
<i>Participaciones</i>	-	-	-	-	-	-
Fondo General de Participaciones	-	-	-	-	-	-
Fondo de Fomento Municipal	-	-	-	-	-	-
Fondo de Fiscalización y Recaudación	-	-	-	-	-	-
Fondo de Compensación	-	-	-	-	-	-
Fondo de Extracción de Hidrocarburos	-	-	-	-	-	-
Impuesto Especial Sobre Producción y Servicios	-	-	-	-	-	-
0.136% de la Recaudación Federal Participable	-	-	-	-	-	-
3.17% Sobre Extracción de Petróleo	-	-	-	-	-	-
Gasolinas y Diésel	-	-	-	-	-	-
Fondo del Impuesto Sobre la Renta	-	-	-	-	-	-
Fondo de Estabilización de los Ingresos de las Ent. Fed.	-	-	-	-	-	-
<i>Incentivos Derivados de la Colaboración Fiscal</i>	-	-	-	-	-	-
Tenencia o Uso de Vehículos	-	-	-	-	-	-
Fondo de Compensación ISAN	-	-	-	-	-	-
Impuesto Sobre Automóviles Nuevos	-	-	-	-	-	-
Fondo de Compensación de Repecos-Intermedios	-	-	-	-	-	-
Otros Incentivos Económicos	-	-	-	-	-	-
<i>Transferencias y Asignaciones</i>	-	-	-	-	-	-
<i>Convenios</i>	-	-	-	-	-	-
Otros Convenios y Subsidios	-	-	-	-	-	-
<i>Otros Ingresos de Libre Disposición</i>	5,035,000	-	5,035,000	3,447,316	3,422,550	(1,612,450)
Participaciones en Ingresos Locales	-	-	-	-	-	-
Otros Ingresos de Libre Disposición	5,035,000	-	5,035,000	3,447,316	3,422,550	(1,612,450)
<b>Total de Ingresos de Libre Disposición</b>	<b>5,035,000</b>	<b>-</b>	<b>5,035,000</b>	<b>3,447,316</b>	<b>3,422,550</b>	<b>(1,612,450)</b>
<b>Ingresos Excedentes de Ingresos de Libre Disposición</b>						
<b>Transferencias Federales Etiquetadas</b>						
<i>Aportaciones</i>	-	-	-	-	-	-
Fondo de Aport. para la Nómina Educativa y Gto. Op.	-	-	-	-	-	-
Fondo de Aportaciones para los Servicios de Salud	-	-	-	-	-	-
Fondo de Aportaciones para la Infraestructura Social	-	-	-	-	-	-
Fondo de Aport. para el Fortalecimiento de los Municipios y de las Demarcaciones Territoriales del Distrito Federal	-	-	-	-	-	-
Fondo de Aportaciones Múltiples	-	-	-	-	-	-
Fondo de Aport. para la Educación Tec. y de Adultos	-	-	-	-	-	-
Fondo de Aportaciones para la Seguridad Pública de los Estados y del Distrito Federal	-	-	-	-	-	-
Fondo de Aportaciones para el Fortalecimiento de las Entidades Federativas	-	-	-	-	-	-
<i>Convenios</i>	-	-	-	-	-	-
Convenios de Protección Social en Salud	-	-	-	-	-	-
Convenios de Descentralización	-	-	-	-	-	-
Convenios de Reasignación	-	-	-	-	-	-
Otros Convenios y Subsidios	-	-	-	-	-	-
<i>Fondos Distintos de Aportaciones</i>	-	-	-	-	-	-
Fondo para Entidades Federativas y Municipios Productores de Hidrocarburos	-	-	-	-	-	-
Fondo Minero	-	-	-	-	-	-
<i>Transferencias, Asignaciones, Subsidios y Subvenciones, y Pensiones y Jubilaciones</i>	-	-	-	-	-	-
<i>Otras Transferencias Federales Etiquetadas</i>	-	-	-	-	-	-
<b>Total de Transferencias Federales Etiquetadas</b>	<b>-</b>	<b>-</b>	<b>-</b>	<b>-</b>	<b>-</b>	<b>-</b>
<b>Ingresos Derivados de Financiamientos</b>						
<i>Ingresos Derivados de Financiamientos</i>	-	-	-	-	-	-
<b>Total de Ingresos</b>	<b>5,035,000</b>	<b>-</b>	<b>5,035,000</b>	<b>3,447,316</b>	<b>3,422,550</b>	<b>(1,612,450)</b>
<b>Datos Informativos</b>						
1. Ingresos Derivados de Financiamientos con Fuente de Pago de Ingresos de Libre Disposición	-	-	-	-	-	-
2. Ingresos Derivados de Financiamientos con Fuente de Pago de Transferencias Federales Etiquetadas	-	-	-	-	-	-
3. Ingresos Derivados de Financiamientos	-	-	-	-	-	-



Concepto	Egresos					Subejercicio 6 = (3 - 4)
	Aprobado	Ampliaciones/ (Reducciones)	Modificado	Devengado	Pagado	
	1	2	3 = (1 + 2)	4	5	
<b>Servicios Personales</b>	2,937,262	-	2,937,262	1,719,220	1,719,219	1,218,042
Remuneraciones al Personal de Carácter Permanente	435,912	-	435,912	324,472	324,472	111,440
Remuneraciones al Personal de Carácter Transitorio	-	-	-	-	-	-
Remuneraciones Adicionales y Especiales	2,146,743	-	2,146,743	1,243,219	1,243,219	903,524
Seguridad Social	195,017	-	195,017	32,454	32,454	162,563
Otras Prestaciones Sociales y Económicas	159,590	-	159,590	119,075	119,074	40,515
Previsiones	-	-	-	-	-	-
Pago de Estímulos a Servidores Públicos	-	-	-	-	-	-
<b>Materiales y Suministros</b>	163,000	(32,133)	130,867	99,170	93,894	31,697
Materiales de Admón, Emisión de Doctos. y Artículos Oficiales	69,000	-	69,000	63,746	63,746	5,254
Alimentos y Utensilios	11,000	-	11,000	2,374	2,004	8,626
Materias Primas y Materiales de Producción y Comercialización	-	-	-	-	-	-
Materiales y Artículos de Construcción y de Reparación	14,000	(9,622)	4,378	378	378	4,000
Productos Químicos, Farmacéuticos y de Laboratorio	2,000	7,025	9,025	5,896	990	3,129
Combustibles, Lubricantes y Aditivos	41,000	(16,848)	24,152	20,464	20,464	3,688
Vestuario, Blancos, Prendas de Protección y Artículos Deportivos	14,000	(14,000)	-	-	-	-
Materiales y Suministros Para Seguridad	-	-	-	-	-	-
Herramientas, Refacciones y Accesorios Menores	12,000	1,312	13,312	6,312	6,312	7,000
<b>Servicios Generales</b>	639,620	(72,175)	567,445	372,521	321,444	194,924
Servicios Básicos	43,830	(7,299)	36,531	18,726	18,726	17,805
Servicios de Arrendamiento	237,720	(21,870)	215,850	154,349	137,199	61,501
Servicios Profesionales, Científicos, Técnicos y Otros Servicios	119,680	(4,644)	115,036	69,777	54,271	45,259
Servicios Financieros, Bancarios y Comerciales	34,000	-	34,000	21,796	21,796	12,204
Servicios de Instalación, Reparación, Mantto. y Conservación	114,720	(16,218)	98,502	70,546	55,518	27,956
Servicios de Comunicación Social y Publicidad	-	-	-	-	-	-
Servicios de Traslado y Viáticos	31,000	(22,144)	8,856	2,855	2,855	6,001
Servicios Oficiales	-	-	-	-	-	-
Otros Servicios Generales	58,670	-	58,670	34,472	31,079	24,198
<b>Transferencias, Asignaciones, Subsidios y Otras Ayudas</b>	1,245,118	144,308	1,389,426	1,042,068	1,042,068	347,358
Transferencias Internas y Asignaciones al Sector Público	-	-	-	-	-	-
Transferencias al Resto del Sector Público	-	-	-	-	-	-
Subsidios y Subvenciones	-	-	-	-	-	-
Ayudas Sociales	-	-	-	-	-	-
Pensiones y Jubilaciones	1,245,118	144,308	1,389,426	1,042,068	1,042,068	347,358
Transferencias a Fideicomisos, Mandatos y Otros Análogos	-	-	-	-	-	-
Transferencias a la Seguridad Social	-	-	-	-	-	-
Donativos	-	-	-	-	-	-
Transferencias al Exterior	-	-	-	-	-	-
<b>Bienes Muebles, Inmuebles e Intangibles</b>	50,000	(40,000)	10,000	-	-	10,000
Mobiliario y Equipo de Administración	40,000	(40,000)	-	-	-	-
Mobiliario y Equipo Educacional y Recreativo	-	-	-	-	-	-
Equipo e Instrumental Médico y de Laboratorio	-	-	-	-	-	-
Vehículos y Equipo de Transporte	-	-	-	-	-	-
Equipo de Defensa y Seguridad	-	-	-	-	-	-
Maquinaria, Otros Equipos y Herramientas	10,000	-	10,000	-	-	10,000
Activos Biológicos	-	-	-	-	-	-
Bienes Inmuebles	-	-	-	-	-	-
Activos Intangibles	-	-	-	-	-	-
<b>Inversión Pública</b>	-	-	-	-	-	-
Obra Pública en Bienes de Dominio Público	-	-	-	-	-	-
Obra Pública en Bienes Propios	-	-	-	-	-	-
Proyectos Productivos y Acciones de Fomento	-	-	-	-	-	-
<b>Inversiones Financieras y Otras Provisiones</b>	-	-	-	-	-	-
Inversiones Para el Fomento de Actividades Productivas	-	-	-	-	-	-
Acciones y Participaciones de Capital	-	-	-	-	-	-
Compra de Títulos y Valores	-	-	-	-	-	-
Concesión de Préstamos	-	-	-	-	-	-
Inversiones en Fideicomisos, Mandatos y Otros Análogos	-	-	-	-	-	-
Otras Inversiones Financieras	-	-	-	-	-	-
Provisiones para Contingencias y Otras Erogaciones Especiales	-	-	-	-	-	-
<b>Participaciones y Aportaciones</b>	-	-	-	-	-	-
Participaciones	-	-	-	-	-	-
Aportaciones	-	-	-	-	-	-
Convenios	-	-	-	-	-	-
<b>Deuda Pública</b>	-	-	-	-	-	-
Amortización de la Deuda Pública	-	-	-	-	-	-
Intereses de la Deuda Pública	-	-	-	-	-	-
Comisiones de la Deuda Pública	-	-	-	-	-	-
Gastos de la Deuda Pública	-	-	-	-	-	-
Costo por Coberturas	-	-	-	-	-	-
Apoyos Financieros	-	-	-	-	-	-
Adeudos de Ejercicios Fiscales Anteriores (Adefas)	-	-	-	-	-	-
<b>Total del Gasto</b>	<b>5,035,000</b>	<b>-</b>	<b>5,035,000</b>	<b>3,232,979</b>	<b>3,176,625</b>	<b>1,802,021</b>

Concepto	Egresos					Subejercicio
	Aprobado	Ampliaciones / (Reducciones)	Modificado	Devengado	Pagado	
<b>Gasto No Etiquetado</b>	<b>5,035,000</b>	-	<b>5,035,000</b>	<b>3,232,979</b>	<b>3,176,625</b>	<b>1,802,021</b>
<i>Servicios Personales</i>	<i>2,937,262</i>	-	<i>2,937,262</i>	<i>1,719,220</i>	<i>1,719,219</i>	<i>1,218,042</i>
Remuneraciones al Personal de Carácter Permanente	435,912	-	435,912	324,472	324,472	111,440
Remuneraciones al Personal de Carácter Transitorio	-	-	-	-	-	-
Remuneraciones Adicionales y Especiales	2,146,743	-	2,146,743	1,243,219	1,243,219	903,524
Seguridad Social	195,017	-	195,017	32,454	32,454	162,563
Otras Prestaciones Sociales y Económicas	159,590	-	159,590	119,075	119,074	40,515
Previsiones	-	-	-	-	-	-
Pago de Estímulos a Servidores Públicos	-	-	-	-	-	-
<i>Materiales y Suministros</i>	<i>163,000</i>	<i>(32,133)</i>	<i>130,867</i>	<i>99,170</i>	<i>93,894</i>	<i>31,697</i>
Materiales de Admón., Emisión de Doctos. y Art. Oficiales	69,000	-	69,000	63,746	63,746	5,254
Alimentos y Utensilios	11,000	-	11,000	2,374	2,004	8,626
Materias Primas y Materiales de Prod. y Comercialización	-	-	-	-	-	-
Materiales y Artículos de Construcción y de Reparación	14,000	(9,622)	4,378	378	378	4,000
Productos Químicos, Farmacéuticos y de Laboratorio	2,000	7,025	9,025	5,896	990	3,129
Combustibles, Lubricantes y Aditivos	41,000	(16,848)	24,152	20,464	20,464	3,688
Vestuario, Blancos, Prendas de Protección y Art. Deportivos	14,000	(14,000)	-	-	-	-
Materiales y Suministros Para Seguridad	-	-	-	-	-	-
Herramientas, Refacciones y Accesorios Menores	12,000	1,312	13,312	6,312	6,312	7,000
<i>Servicios Generales</i>	<i>639,620</i>	<i>(72,175)</i>	<i>567,445</i>	<i>372,521</i>	<i>321,444</i>	<i>194,924</i>
Servicios Básicos	43,830	(7,299)	36,531	18,726	18,726	17,805
Servicios de Arrendamiento	237,720	(21,870)	215,850	154,349	137,199	61,501
Servicios Profesionales, Científicos, Técnicos y Otros Serv.	119,680	(4,644)	115,036	69,777	54,271	45,259
Servicios Financieros, Bancarios y Comerciales	34,000	-	34,000	21,796	21,796	12,204
Servicios de Instalación, Reparación, Mantto. y Conservación	114,720	(16,218)	98,502	70,546	55,518	27,956
Servicios de Comunicación Social y Publicidad	-	-	-	-	-	-
Servicios de Traslado y Viáticos	31,000	(22,144)	8,856	2,855	2,855	6,001
Servicios Oficiales	-	-	-	-	-	-
Otros Servicios Generales	58,670	-	58,670	34,472	31,079	24,198
<i>Transferencias, Asignaciones, Subsidios y Otras Ayudas</i>	<i>1,245,118</i>	<i>144,308</i>	<i>1,389,426</i>	<i>1,042,068</i>	<i>1,042,068</i>	<i>347,358</i>
Transferencias Internas y Asignaciones al Sector Público	-	-	-	-	-	-
Transferencias al Resto del Sector Público	-	-	-	-	-	-
Subsidios y Subvenciones	-	-	-	-	-	-
Ayudas Sociales	-	-	-	-	-	-
Pensiones y Jubilaciones	1,245,118	144,308	1,389,426	1,042,068	1,042,068	347,358
Transferencias a Fideicomisos, Mandatos y Otros Análogos	-	-	-	-	-	-
Transferencias a la Seguridad Social	-	-	-	-	-	-
Donativos	-	-	-	-	-	-
Transferencias al Exterior	-	-	-	-	-	-
<i>Bienes Muebles, Inmuebles e Intangibles</i>	<i>50,000</i>	<i>(40,000)</i>	<i>10,000</i>	-	-	<i>10,000</i>
Mobiliario y Equipo de Administración	40,000	(40,000)	-	-	-	-
Mobiliario y Equipo Educativo y Recreativo	-	-	-	-	-	-
Equipo e Instrumental Médico y de Laboratorio	-	-	-	-	-	-
Vehículos y Equipo de Transporte	-	-	-	-	-	-
Equipo de Defensa y Seguridad	-	-	-	-	-	-
Maquinaria, Otros Equipos y Herramientas	10,000	-	10,000	-	-	10,000
Activos Biológicos	-	-	-	-	-	-
Bienes Inmuebles	-	-	-	-	-	-
Activos Intangibles	-	-	-	-	-	-
<i>Inversión Pública</i>	-	-	-	-	-	-
Obra Pública en Bienes de Dominio Público	-	-	-	-	-	-
Obra Pública en Bienes Propios	-	-	-	-	-	-
Proyectos Productivos y Acciones de Fomento	-	-	-	-	-	-
<i>Inversiones Financieras y Otras Provisiones</i>	-	-	-	-	-	-
Inversiones Para el Fomento de Actividades Productivas	-	-	-	-	-	-
Acciones y Participaciones de Capital	-	-	-	-	-	-
Compra de Títulos y Valores	-	-	-	-	-	-
Concesión de Préstamos	-	-	-	-	-	-
Inversiones en Fideicomisos, Mandatos y Otros Análogos	-	-	-	-	-	-
Fideicomiso de Desastres Naturales (Informativo)	-	-	-	-	-	-
Otras Inversiones Financieras	-	-	-	-	-	-
Provisiones para Contingencias y Otras Erogaciones Especiales	-	-	-	-	-	-
<i>Participaciones y Aportaciones</i>	-	-	-	-	-	-
Participaciones	-	-	-	-	-	-
Aportaciones	-	-	-	-	-	-
Convenios	-	-	-	-	-	-
<i>Deuda Pública</i>	-	-	-	-	-	-
Amortización de la Deuda Pública	-	-	-	-	-	-
Intereses de la Deuda Pública	-	-	-	-	-	-
Comisiones de la Deuda Pública	-	-	-	-	-	-
Gastos de la Deuda Pública	-	-	-	-	-	-
Costo por Coberturas	-	-	-	-	-	-
Apoyos Financieros	-	-	-	-	-	-
Adeudos de Ejercicios Fiscales Anteriores (Adefas)	-	-	-	-	-	-

Concepto	Egresos					Subejercicio
	Aprobado	Ampliaciones / (Reducciones)	Modificado	Devengado	Pagado	
<b>Gasto Etiquetado</b>	-	-	-	-	-	-
<i>Servicios Personales</i>	-	-	-	-	-	-
Remuneraciones al Personal de Carácter Permanente	-	-	-	-	-	-
Remuneraciones al Personal de Carácter Transitorio	-	-	-	-	-	-
Remuneraciones Adicionales y Especiales	-	-	-	-	-	-
Seguridad Social	-	-	-	-	-	-
Otras Prestaciones Sociales y Económicas	-	-	-	-	-	-
Previsiones	-	-	-	-	-	-
Pago de Estímulos a Servidores Públicos	-	-	-	-	-	-
<i>Materiales y Suministros</i>	-	-	-	-	-	-
Materiales de Admón., Emisión de Doctos. y Art. Oficiales	-	-	-	-	-	-
Alimentos y Utensilios	-	-	-	-	-	-
Materias Primas y Materiales de Prod. y Comercialización	-	-	-	-	-	-
Materiales y Artículos de Construcción y de Reparación	-	-	-	-	-	-
Productos Químicos, Farmacéuticos y de Laboratorio	-	-	-	-	-	-
Combustibles, Lubricantes y Aditivos	-	-	-	-	-	-
Vestuario, Blancos, Prendas de Protección y Art. Deportivos	-	-	-	-	-	-
Materiales y Suministros Para Seguridad	-	-	-	-	-	-
Herramientas, Refacciones y Accesorios Menores	-	-	-	-	-	-
<i>Servicios Generales</i>	-	-	-	-	-	-
Servicios Básicos	-	-	-	-	-	-
Servicios de Arrendamiento	-	-	-	-	-	-
Servicios Profesionales, Científicos, Técnicos y Otros Serv.	-	-	-	-	-	-
Servicios Financieros, Bancarios y Comerciales	-	-	-	-	-	-
Servicios de Instalación, Reparación, Mantto. y Conservación	-	-	-	-	-	-
Servicios de Comunicación Social y Publicidad	-	-	-	-	-	-
Servicios de Traslado y Viáticos	-	-	-	-	-	-
Servicios Oficiales	-	-	-	-	-	-
Otros Servicios Generales	-	-	-	-	-	-
<i>Transferencias, Asignaciones, Subsidios y Otras Ayudas</i>	-	-	-	-	-	-
Transferencias Internas y Asignaciones al Sector Público	-	-	-	-	-	-
Transferencias al Resto del Sector Público	-	-	-	-	-	-
Subsidios y Subvenciones	-	-	-	-	-	-
Ayudas Sociales	-	-	-	-	-	-
Pensiones y Jubilaciones	-	-	-	-	-	-
Transferencias a Fideicomisos, Mandatos y Otros Análogos	-	-	-	-	-	-
Transferencias a la Seguridad Social	-	-	-	-	-	-
Donativos	-	-	-	-	-	-
Transferencias al Exterior	-	-	-	-	-	-
<i>Bienes Muebles, Inmuebles e Intangibles</i>	-	-	-	-	-	-
Mobiliario y Equipo de Administración	-	-	-	-	-	-
Mobiliario y Equipo Educativo y Recreativo	-	-	-	-	-	-
Equipo e Instrumental Médico y de Laboratorio	-	-	-	-	-	-
Vehículos y Equipo de Transporte	-	-	-	-	-	-
Equipo de Defensa y Seguridad	-	-	-	-	-	-
Maquinaria, Otros Equipos y Herramientas	-	-	-	-	-	-
Activos Biológicos	-	-	-	-	-	-
Bienes Inmuebles	-	-	-	-	-	-
Activos Intangibles	-	-	-	-	-	-
<i>Inversión Pública</i>	-	-	-	-	-	-
Obra Pública en Bienes de Dominio Público	-	-	-	-	-	-
Obra Pública en Bienes Propios	-	-	-	-	-	-
Proyectos Productivos y Acciones de Fomento	-	-	-	-	-	-
<i>Inversiones Financieras y Otras Provisiones</i>	-	-	-	-	-	-
Inversiones Para el Fomento de Actividades Productivas	-	-	-	-	-	-
Acciones y Participaciones de Capital	-	-	-	-	-	-
Compra de Títulos y Valores	-	-	-	-	-	-
Concesión de Préstamos	-	-	-	-	-	-
Inversiones en Fideicomisos, Mandatos y Otros Análogos	-	-	-	-	-	-
Fideicomiso de Desastres Naturales (Informativo)	-	-	-	-	-	-
Otras Inversiones Financieras	-	-	-	-	-	-
Provisiones para Contingencias y Otras Erogaciones Especiales	-	-	-	-	-	-
<i>Participaciones y Aportaciones</i>	-	-	-	-	-	-
Participaciones	-	-	-	-	-	-
Aportaciones	-	-	-	-	-	-
Convenios	-	-	-	-	-	-
<i>Deuda Pública</i>	-	-	-	-	-	-
Amortización de la Deuda Pública	-	-	-	-	-	-
Intereses de la Deuda Pública	-	-	-	-	-	-
Comisiones de la Deuda Pública	-	-	-	-	-	-
Gastos de la Deuda Pública	-	-	-	-	-	-
Costo por Coberturas	-	-	-	-	-	-
Apoyos Financieros	-	-	-	-	-	-
Adeudos de Ejercicios Fiscales Anteriores (Adefas)	-	-	-	-	-	-
<b>Total de Egresos</b>	<b>5,035,000</b>	<b>-</b>	<b>5,035,000</b>	<b>3,232,979</b>	<b>3,176,625</b>	<b>1,802,021</b>

Concepto	Egresos					Subejercicio 6 = ( 3 - 4 )
	Aprobado	Ampliaciones/ (Reducciones)	Modificado	Devengado	Pagado	
	1	2	3 = ( 1 + 2 )	4	5	
Jefatura de la Oficina de la Gobernatura del Estado	-	-	-	-	-	-
Secretaría de Gobierno	-	-	-	-	-	-
Secretaría de Hacienda	-	-	-	-	-	-
Secretaría de Desarrollo Económico y del Trabajo	-	-	-	-	-	-
Secretaría de Desarrollo Agropecuario	-	-	-	-	-	-
Secretaría de Obras Públicas	-	-	-	-	-	-
Secretaría de Educación	-	-	-	-	-	-
Secretaría de Salud	-	-	-	-	-	-
Secretaría de Administración	-	-	-	-	-	-
Secretaría de la Contraloría	-	-	-	-	-	-
Secretaría de Turismo y Cultura	-	-	-	-	-	-
Secretaría de Desarrollo Social	-	-	-	-	-	-
Secretaría de Desarrollo Sustentable	-	-	-	-	-	-
Secretaría de Movilidad y Transporte	-	-	-	-	-	-
Comisión Estatal de Seguridad Pública	-	-	-	-	-	-
Consejería Jurídica	-	-	-	-	-	-
Gastos Institucionales	-	-	-	-	-	-
<b>Total del Gasto</b>	-	-	-	-	-	-

COMISIÓN ESTATAL DE ARBITRAJE MÉDICO  
Estado Analítico del Ejercicio del Presupuesto de Egresos  
Clasificación Administrativa  
Del 1 de enero al 30 de septiembre de 2020

Concepto	Egresos					Subejercicio 6 = ( 3 - 4 )
	Aprobado	Ampliaciones/ (Reducciones)	Modificado	Devengado	Pagado	
	1	2	3 = ( 1 + 2 )	4	5	
Poder Ejecutivo	-	-	-	-	-	-
Poder Legislativo	-	-	-	-	-	-
Poder Judicial	-	-	-	-	-	-
Organismos Autónomos	-	-	-	-	-	-
Poder Ejecutivo de los Municipios	-	-	-	-	-	-
<b>Total del Gasto</b>	-	-	-	-	-	-

Sector Paraestatal del Gobierno del Estado de Morelos  
Estado Analítico del Ejercicio del Presupuesto de Egresos  
Clasificación Administrativa  
Del 1 de enero al 30 de septiembre de 2020

Concepto	Egresos					Subejercicio 6 = ( 3 - 4 )
	Aprobado	Ampliaciones/ (Reducciones)	Modificado	Devengado	Pagado	
	1	2	3 = ( 1 + 2 )	4	5	
Entidades Paraestatales y Fideicomisos No Empresariales y No Financieros	5,035,000	-	5,035,000	3,232,979	3,176,625	1,802,021
Instituciones Públicas de la Seguridad Social	-	-	-	-	-	-
Entidades Paraestatales Empresariales No Financieras con Participación Estatal Mayoritaria	-	-	-	-	-	-
Fideicomisos Empresariales No Financieros con Participación Estatal Mayoritaria	-	-	-	-	-	-
Entidades Paraestatales Empresariales Financieras Monetarias con Participación Estatal Mayoritaria	-	-	-	-	-	-
Entidades Paraestatales Empresariales Financieras No Monetarias con Participación Estatal Mayoritaria	-	-	-	-	-	-
Fideicomisos Financieros Públicos con Participación Estatal Mayoritaria	-	-	-	-	-	-
<b>Total del Gasto</b>	5,035,000	-	5,035,000	3,232,979	3,176,625	1,802,021

Concepto	Egresos					Subejercicio
	Aprobado	Ampliaciones/ (Reducciones)	Modificado	Devengado	Pagado	
<b>Gasto No Etiquetado</b>	5,035,000	-	5,035,000	3,232,979	3,176,625	1,802,021
Jefatura de la Oficina de la Gobernatura del Estado	-	-	-	-	-	-
Secretaría de Gobierno	-	-	-	-	-	-
Secretaría de Hacienda	-	-	-	-	-	-
Secretaría de Desarrollo Económico y del Trabajo	-	-	-	-	-	-
Secretaría de Desarrollo Agropecuario	-	-	-	-	-	-
Secretaría de Obras Públicas	-	-	-	-	-	-
Secretaría de Educación	-	-	-	-	-	-
Secretaría de Salud	-	-	-	-	-	-
Secretaría de Administración	-	-	-	-	-	-
Secretaría de la Contraloría	-	-	-	-	-	-
Secretaría de Turismo y Cultura	-	-	-	-	-	-
Secretaría de Desarrollo Social	-	-	-	-	-	-
Secretaría de Desarrollo Sustentable	-	-	-	-	-	-
Secretaría de Movilidad y Transporte	-	-	-	-	-	-
Comisión Estatal de Seguridad Pública	-	-	-	-	-	-
Consejería Jurídica	-	-	-	-	-	-
Gastos Institucionales	-	-	-	-	-	-
Poder Legislativo	-	-	-	-	-	-
Poder Judicial	-	-	-	-	-	-
Organismos Autónomos	-	-	-	-	-	-
Entidades Paraestatales y Fideicomisos No Empresariales y No Financieros	5,035,000	-	5,035,000	3,232,979	3,176,625	1,802,021
Fideicomisos Empresariales No Financieros con Participación Estatal Mayoritaria	-	-	-	-	-	-
Poder Ejecutivo de los Municipios	-	-	-	-	-	-
<b>Gasto Etiquetado</b>	-	-	-	-	-	-
Jefatura de la Oficina de la Gobernatura del Estado	-	-	-	-	-	-
Secretaría de Gobierno	-	-	-	-	-	-
Secretaría de Hacienda	-	-	-	-	-	-
Secretaría de Desarrollo Económico y del Trabajo	-	-	-	-	-	-
Secretaría de Desarrollo Agropecuario	-	-	-	-	-	-
Secretaría de Obras Públicas	-	-	-	-	-	-
Secretaría de Educación	-	-	-	-	-	-
Secretaría de Salud	-	-	-	-	-	-
Secretaría de Administración	-	-	-	-	-	-
Secretaría de la Contraloría	-	-	-	-	-	-
Secretaría de Turismo y Cultura	-	-	-	-	-	-
Secretaría de Desarrollo Social	-	-	-	-	-	-
Secretaría de Desarrollo Sustentable	-	-	-	-	-	-
Secretaría de Movilidad y Transporte	-	-	-	-	-	-
Comisión Estatal de Seguridad Pública	-	-	-	-	-	-
Consejería Jurídica	-	-	-	-	-	-
Gastos Institucionales	-	-	-	-	-	-
Poder Legislativo	-	-	-	-	-	-
Poder Judicial	-	-	-	-	-	-
Organismos Autónomos	-	-	-	-	-	-
Entidades Paraestatales y Fideicomisos No Empresariales y No Financieros	-	-	-	-	-	-
Fideicomisos Empresariales No Financieros con Participación Estatal Mayoritaria	-	-	-	-	-	-
Poder Ejecutivo de los Municipios	-	-	-	-	-	-
<b>Total de Egresos</b>	5,035,000	-	5,035,000	3,232,979	3,176,625	1,802,021





Concepto	Egresos					Subejercicio
	Aprobado	Ampliaciones/ (Reducciones)	Modificado	Devengado	Pagado	
	1	2	3 = (1 + 2)	4	5	
<b>Gobierno</b>	-	-	-	-	-	-
Legislación	-	-	-	-	-	-
Justicia	-	-	-	-	-	-
Coordinación de la Política de Gobierno	-	-	-	-	-	-
Relaciones Exteriores	-	-	-	-	-	-
Asuntos Financieros y Hacendarios	-	-	-	-	-	-
Seguridad Nacional	-	-	-	-	-	-
Asuntos de Orden Público y de Seguridad Interior	-	-	-	-	-	-
Otros Servicios Generales	-	-	-	-	-	-
<b>Desarrollo Social</b>	5,035,000	-	5,035,000	3,232,979	3,176,625	1,802,021
Protección Ambiental	-	-	-	-	-	-
Vivienda y Servicios a la Comunidad	-	-	-	-	-	-
Salud	5,035,000	-	5,035,000	3,232,979	3,176,625	1,802,021
Recreación, Cultura y Otras Manifestaciones Sociales	-	-	-	-	-	-
Educación	-	-	-	-	-	-
Protección Social	-	-	-	-	-	-
Otros Asuntos Sociales	-	-	-	-	-	-
<b>Desarrollo Económico</b>	-	-	-	-	-	-
Asuntos Económicos, Comerciales y Laborales en General	-	-	-	-	-	-
Agropecuaria, Silvicultura, Pesca y Caza	-	-	-	-	-	-
Combustibles y Energía	-	-	-	-	-	-
Minería, Manufacturas y Construcción	-	-	-	-	-	-
Transporte	-	-	-	-	-	-
Comunicaciones	-	-	-	-	-	-
Turismo	-	-	-	-	-	-
Ciencia, Tecnología e Innovación	-	-	-	-	-	-
Otras Industrias y Otros Asuntos Económicos	-	-	-	-	-	-
<b>Otras no Clasificadas en Funciones Anteriores</b>	-	-	-	-	-	-
Transacciones de la Deuda Pública / Costo Financiero de la Deuda	-	-	-	-	-	-
Transferencias, Participaciones y Aportaciones entre Diferentes Niveles y Ordenes de Gobierno	-	-	-	-	-	-
Saneamiento del Sistema Financiero	-	-	-	-	-	-
Adeudos de Ejercicios Fiscales Anteriores	-	-	-	-	-	-
<b>Total del Gasto</b>	<b>5,035,000</b>	<b>-</b>	<b>5,035,000</b>	<b>3,232,979</b>	<b>3,176,625</b>	<b>1,802,021</b>

Concepto	Egresos					Subejercicio
	Aprobado	Ampliaciones/ (Reducciones)	Modificado	Devengado	Pagado	
<b>Gasto No Etiquetado</b>	<b>5,035,000</b>	-	<b>5,035,000</b>	<b>3,232,979</b>	<b>3,176,625</b>	<b>1,802,021</b>
<i>Gobierno</i>	-	-	-	-	-	-
Legislación	-	-	-	-	-	-
Justicia	-	-	-	-	-	-
Coordinación de la Política de Gobierno	-	-	-	-	-	-
Relaciones Exteriores	-	-	-	-	-	-
Asuntos Financieros y Hacendarios	-	-	-	-	-	-
Seguridad Nacional	-	-	-	-	-	-
Asuntos de Orden Público y de Seguridad Interior	-	-	-	-	-	-
Otros Servicios Generales	-	-	-	-	-	-
<i>Desarrollo Social</i>	<b>5,035,000</b>	-	<b>5,035,000</b>	<b>3,232,979</b>	<b>3,176,625</b>	<b>1,802,021</b>
Protección Ambiental	-	-	-	-	-	-
Vivienda y Servicios a la Comunidad	-	-	-	-	-	-
Salud	<b>5,035,000</b>	-	<b>5,035,000</b>	<b>3,232,979</b>	<b>3,176,625</b>	<b>1,802,021</b>
Recreación, Cultura y Otras Manifestaciones Sociales	-	-	-	-	-	-
Educación	-	-	-	-	-	-
Protección Social	-	-	-	-	-	-
Otros Asuntos Sociales	-	-	-	-	-	-
<i>Desarrollo Económico</i>	-	-	-	-	-	-
Asuntos Económicos, Comerciales y Laborales en Gral.	-	-	-	-	-	-
Agropecuaria, Silvicultura, Pesca y Caza	-	-	-	-	-	-
Combustibles y Energía	-	-	-	-	-	-
Minería, Manufacturas y Construcción	-	-	-	-	-	-
Transporte	-	-	-	-	-	-
Comunicaciones	-	-	-	-	-	-
Turismo	-	-	-	-	-	-
Ciencia, Tecnología e Innovación	-	-	-	-	-	-
Otras Industrias y Otros Asuntos Económicos	-	-	-	-	-	-
<i>Otras no Clasificadas en Funciones Anteriores</i>	-	-	-	-	-	-
Transacciones de la Deuda Pública / Costo Financiero de la Deuda	-	-	-	-	-	-
Transferencias, Participaciones y Aportaciones entre Diferentes Niveles y Ordenes de Gobierno	-	-	-	-	-	-
Saneamiento del Sistema Financiero	-	-	-	-	-	-
Adeudos de Ejercicios Fiscales Anteriores	-	-	-	-	-	-
<b>Gasto Etiquetado</b>	-	-	-	-	-	-
<i>Gobierno</i>	-	-	-	-	-	-
Legislación	-	-	-	-	-	-
Justicia	-	-	-	-	-	-
Coordinación de la Política de Gobierno	-	-	-	-	-	-
Relaciones Exteriores	-	-	-	-	-	-
Asuntos Financieros y Hacendarios	-	-	-	-	-	-
Seguridad Nacional	-	-	-	-	-	-
Asuntos de Orden Público y de Seguridad Interior	-	-	-	-	-	-
Otros Servicios Generales	-	-	-	-	-	-
<i>Desarrollo Social</i>	-	-	-	-	-	-
Protección Ambiental	-	-	-	-	-	-
Vivienda y Servicios a la Comunidad	-	-	-	-	-	-
Salud	-	-	-	-	-	-
Recreación, Cultura y Otras Manifestaciones Sociales	-	-	-	-	-	-
Educación	-	-	-	-	-	-
Protección Social	-	-	-	-	-	-
Otros Asuntos Sociales	-	-	-	-	-	-
<i>Desarrollo Económico</i>	-	-	-	-	-	-
Asuntos Económicos, Comerciales y Laborales en Gral.	-	-	-	-	-	-
Agropecuaria, Silvicultura, Pesca y Caza	-	-	-	-	-	-
Combustibles y Energía	-	-	-	-	-	-
Minería, Manufacturas y Construcción	-	-	-	-	-	-
Transporte	-	-	-	-	-	-
Comunicaciones	-	-	-	-	-	-
Turismo	-	-	-	-	-	-
Ciencia, Tecnología e Innovación	-	-	-	-	-	-
Otras Industrias y Otros Asuntos Económicos	-	-	-	-	-	-
<i>Otras no Clasificadas en Funciones Anteriores</i>	-	-	-	-	-	-
Transacciones de la Deuda Pública / Costo Financiero de la Deuda	-	-	-	-	-	-
Transferencias, Participaciones y Aportaciones entre Diferentes Niveles y Ordenes de Gobierno	-	-	-	-	-	-
Saneamiento del Sistema Financiero	-	-	-	-	-	-
Adeudos de Ejercicios Fiscales Anteriores	-	-	-	-	-	-
<b>Total del Egresos</b>	<b>5,035,000</b>	-	<b>5,035,000</b>	<b>3,232,979</b>	<b>3,176,625</b>	<b>1,802,021</b>



**COMISION ESTATAL DE ARBITRAJE MEDICO**  
Estado Analítico del Ejercicio del Presupuesto de Egresos Detallado - LDF  
Clasificación de Servicios Personales por Categoría  
Del 1 de enero al 30 de septiembre de 2020  
(Pesos)



Concepto	Egresos					Subejercicio
	Aprobado	Ampliaciones/ (Reducciones)	Modificado	Devengado	Pagado	
Gasto No Etiquetado	2,937,262	-	2,937,262	1,719,220	1,719,220	1,218,042
Personal Administrativo y de Servicio Público	-	-	-	-	-	-
Magisterio	-	-	-	-	-	-
Servicios de Salud	2,937,262	-	2,937,262	1,719,220	1,719,220	1,218,042
Personal Administrativo	2,937,262	-	2,937,262	1,719,220	1,719,220	1,218,042
Personal Médico, Paramédico y afín	-	-	-	-	-	-
Seguridad Pública	-	-	-	-	-	-
Gastos Asociados a la Implementación de Nuevas Leyes Fed. o Reformas a las Mismas	-	-	-	-	-	-
Nombre del Programa o Ley 1	-	-	-	-	-	-
Nombre del Programa o Ley 2	-	-	-	-	-	-
Sentencias Laborales Definitivas	-	-	-	-	-	-
Gasto Etiquetado	-	-	-	-	-	-
Personal Administrativo y de Servicio Público	-	-	-	-	-	-
Magisterio	-	-	-	-	-	-
Servicios de Salud	-	-	-	-	-	-
Personal Administrativo	-	-	-	-	-	-
Personal Médico, Paramédico y afín	-	-	-	-	-	-
Seguridad Pública	-	-	-	-	-	-
Gastos Asociados a la Implementación de Nuevas Leyes Fed. o Reformas a las Mismas	-	-	-	-	-	-
Nombre del Programa o Ley 1	-	-	-	-	-	-
Nombre del Programa o Ley 2	-	-	-	-	-	-
Sentencias Laborales Definitivas	-	-	-	-	-	-
<b>Total del Gasto en Servicios Personales</b>	<b>2,937,262</b>	<b>-</b>	<b>2,937,262</b>	<b>1,719,220</b>	<b>1,719,220</b>	<b>1,218,042</b>



Concepto	Egresos					Subejercicio
	Aprobado	Ampliaciones/ (Reducciones)	Modificado	Devengado	Pagado	
	1	2	3 = (1 + 2)	4	5	
Gasto Corriente	3,739,882	(104,308)	3,635,574	2,190,910	2,134,556	1,444,664
Gasto de Capital	50,000	(40,000)	10,000	-	-	10,000
Amortización de la Deuda y Disminución de Pasivos	-	-	-	-	-	-
Pensiones y Jubilaciones	1,245,118	144,308	1,389,426	1,042,069	1,042,069	347,357
Participaciones	-	-	-	-	-	-
<b>Total del Gasto</b>	<b>5,035,000</b>	<b>-</b>	<b>5,035,000</b>	<b>3,232,979</b>	<b>3,176,625</b>	<b>1,802,021</b>



Identificación de Crédito o Instrumento	Devengado	Pagado
Créditos Bancarios		
Total de Intereses de Créditos Bancarios	-	-
Otros Instrumentos de Deuda		
Total de Intereses de Otros Instrumentos de Deuda	-	-
TOTAL	-	-





COMISIÓN ESTATAL  
DE ARBITRAJE MÉDICO

# Información Programática

CUENTA PÚBLICA  
COMISIÓN ESTATAL DE ARBITRAJE MÉDICO  
ENERO - SEPTIEMBRE

2020





Concepto	Egresos					Subejercicio
	Aprobado	Ampliaciones/ (Reducciones)	Modificado	Devengado	Pagado	
	1	2	3 = (1 + 2)	4	5	6 = (3 - 4)
Programas	-	-	-	-	-	-
Subsidios: Sector Social y Privado o Ent. Federativas y Municipios	-	-	-	-	-	-
Sujetos a Reglas de Operación	-	-	-	-	-	-
Otros Subsidios	-	-	-	-	-	-
Desempeño de las Funciones	5,035,000	-	5,035,000	3,232,979	3,176,625	1,802,021
Prestación de Servicios Públicos	5,035,000	-	5,035,000	3,232,979	3,176,625	1,802,021
Provisión de Bienes Públicos	-	-	-	-	-	-
Planeación, Seguimiento y Evaluación de Políticas Públicas	-	-	-	-	-	-
Promoción y Fomento	-	-	-	-	-	-
Regulación y Supervisión	-	-	-	-	-	-
Funciones de las Fuerzas Armadas (Únicamente Gobierno Federal)	-	-	-	-	-	-
Específicos	-	-	-	-	-	-
Proyectos de Inversión	-	-	-	-	-	-
Administrativos y de Apoyo	-	-	-	-	-	-
Apoyo al Proceso Presupuestario y para Mejorar la Eficiencia Institucional	-	-	-	-	-	-
Apoyo a la Función Pública y al Mejoramiento de la Gestión	-	-	-	-	-	-
Operaciones Ajenas	-	-	-	-	-	-
Compromisos	-	-	-	-	-	-
Obligaciones de Cumplimiento de Resolución Jurisdiccional	-	-	-	-	-	-
Desastres Naturales	-	-	-	-	-	-
Obligaciones	-	-	-	-	-	-
Pensiones y Jubilaciones	-	-	-	-	-	-
Aportaciones a la Seguridad Social	-	-	-	-	-	-
Aportaciones a Fondos de Estabilización	-	-	-	-	-	-
Aportaciones a Fondos de Inversión y Reestructura de Pensiones	-	-	-	-	-	-
Programas de Gasto Federalizado (Gobierno Federal)	-	-	-	-	-	-
Gasto Federalizado	-	-	-	-	-	-
Participaciones a Entidades Federativas y Municipios	-	-	-	-	-	-
Costo financiero, deuda o apoyos a deudores y ahorradores de la banca	-	-	-	-	-	-
Adeudos de ejercicios fiscales anteriores	-	-	-	-	-	-
<b>Total del Gasto</b>	<b>5,035,000</b>	<b>-</b>	<b>5,035,000</b>	<b>3,232,979</b>	<b>3,176,625</b>	<b>1,802,021</b>

COMISIÓN ESTATAL DE ARBITRAJE MÉDICO  
Indicadores de Postura Fiscal  
Del 1 de enero al 30 de septiembre de 2020  
(Pesos)



Concepto	Estimado	Devengado	Pagado <sup>3</sup>
<b>I. Ingresos Presupuestarios (I=1+2)</b>	5,035,000	3,447,316	3,422,550
1. Ingresos del Gobierno de la Entidad Federativa 1	5,035,000	3,447,316	3,422,550
2. Ingresos del Sector Paraestatal 1	-	-	-
<b>II. Egresos Presupuestarios (II=3+4)</b>	5,035,000	3,232,979	3,176,625
3. Egresos del Gobierno de la Entidad Federativa 2	-	-	-
4. Egresos del Sector Paraestatal 2	5,035,000	3,232,979	3,176,625
<b>III. Balance Presupuestario (Superávit o Déficit) (III = I - II)</b>	-	214,337	245,925

Concepto	Estimado	Devengado	Pagado <sup>3</sup>
<b>III. Balance presupuestario (Superávit o Déficit)</b>	-	214,337	245,925
<b>IV. Intereses, Comisiones y Gastos de la Deuda</b>	-	-	-
<b>V. Balance Primario ( Superávit o Déficit) (V= III - IV)</b>	-	214,337	245,925

Concepto	Estimado	Devengado	Pagado <sup>3</sup>
<b>A. Financiamiento</b>	-	-	-
<b>B. Amortización de la deuda</b>	-	-	-
<b>C. Endeudamiento ó desendeudamiento (C = A - B)</b>	-	-	-

1 Los Ingresos que se presentan son los ingresos presupuestarios totales sin incluir los ingresos por financiamientos. Los Ingresos del Gobierno de la Entidad Federativa corresponden a los del Poder Ejecutivo, Legislativo Judicial y Autónomos.

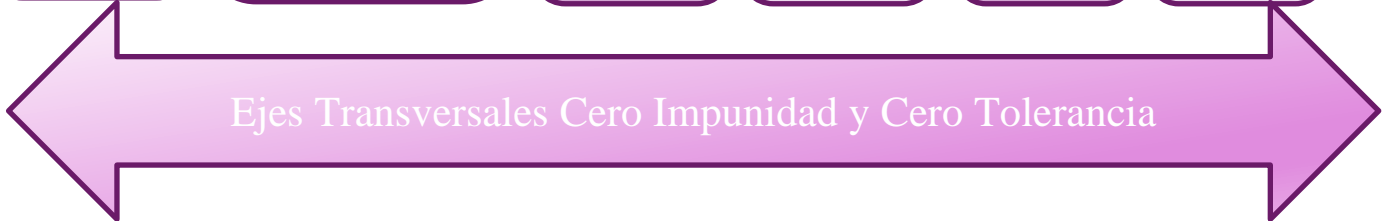
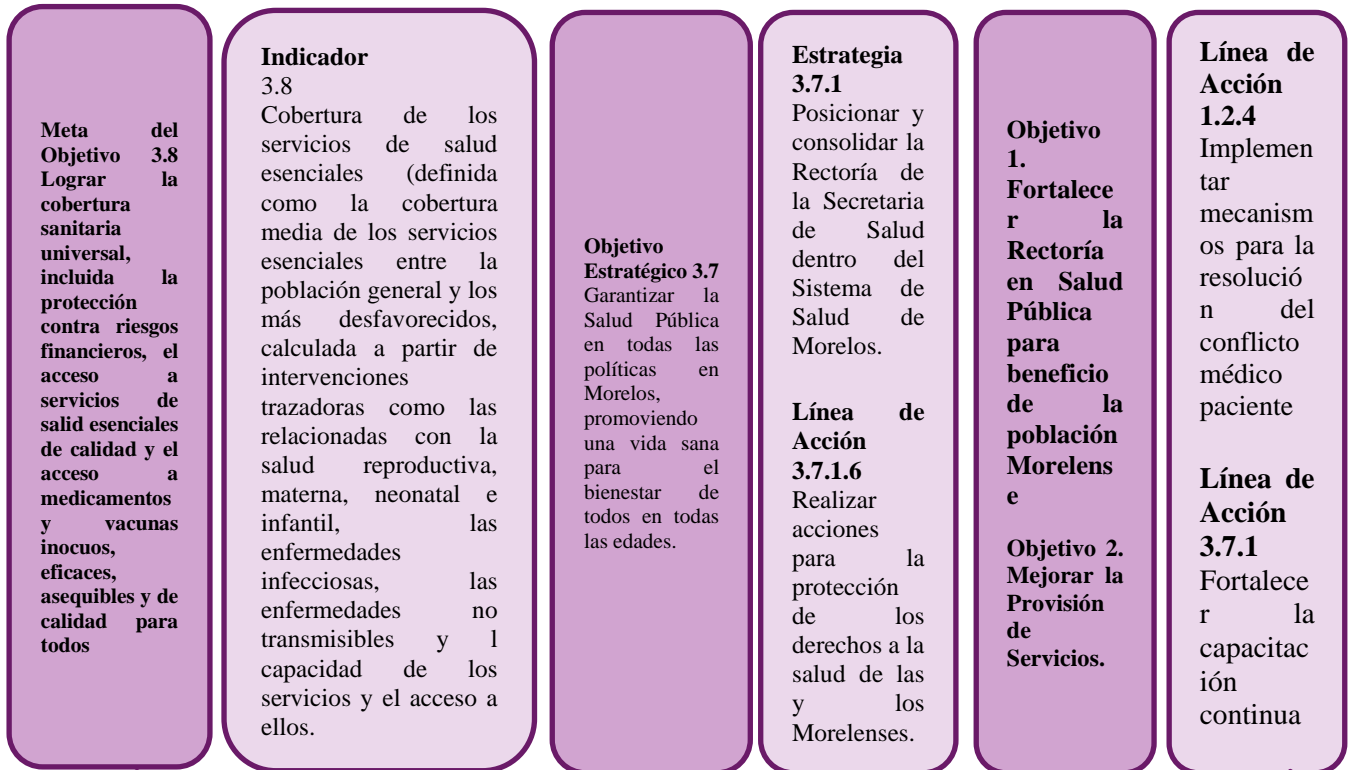
2 Los egresos que se presentan son los egresos presupuestarios totales sin incluir los egresos por amortización. Los egresos del Gobierno de la Entidad Federativa corresponden a los del Poder Ejecutivo, Legislativo, Judicial y Órganos Autónomos.

3 Para Ingresos se reportan los ingresos recaudados; para egresos se reportan los egresos pagados.

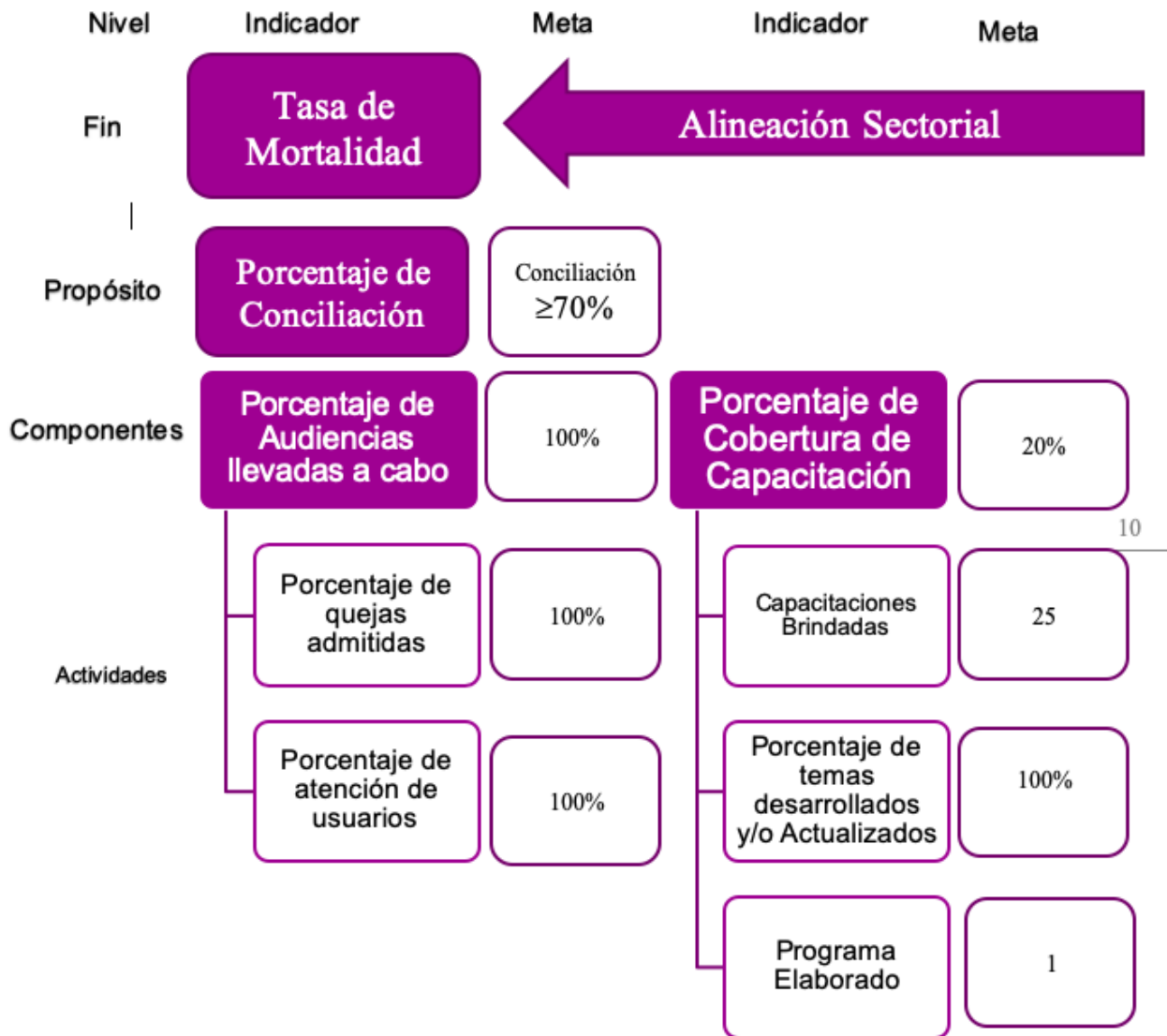
Programas y Proyectos de Inversión.

En el periodo presupuestal del primero de enero al treinta de septiembre del año dos mil veinte no se han ejercido recursos en proyectos de inversión.

## ESTRATEGIAS Y LÍNEAS DE ACCIÓN



## Indicadores y Metas de Evaluación



Reportes de avance en los Indicadores de los Programas Presupuestarios

Ejercicio Fiscal 2020	
Trimestre:	Tercer

Fecha	16/10/20
-------	----------

RESULTADOS										
Nivel	INDICADORES		Línea base	Meta anual 2020				AVANCE ACUMULADO		SEMÁFORO (Verde: Cumplimiento del 80-100% Amarillo: Cumplimiento del 70-79% Rojo: Cumplimiento menor al 70%)
	Nombre del indicador	Tipo -Dimensión-Sentido de medición-Frecuencia de medición							Al periodo	
			2019	1er. Trim	2do. Trim.	3er. Trim.	4to. Trim	Absoluto	Relativo	
Fin	Tasa de mortalidad general.	Estratégico-Eficacia-Descendente-Bienial	6.27 (2018)	6.33	6.33	6.33	6.57			
Propósito	Porcentaje de conciliación	Estratégico-Eficacia-Ascendente-Anual	NUEVO	0%	0%	0%	70.0%	0	0.0%	
Componente 1	Porcentaje de cobertura de capacitación	Gestión-Eficacia-Ascendente-Anual	NUEVO	0%	0%	0%	20.0%	0	0.0%	
Actividad 1.1	Capacitación brindada	Gestión-Eficacia-Ascendente-Trimestral	NUEVO	5.0	10.0	15.0	25.0	15	100.0%	Verde
Actividad 1.2	Porcentaje de temas desarrollados y actualizados	Gestión-Eficacia-Ascendente-Trimestral	NUEVO	100.0%	100.0%	100.0%	100.0%	15	100.0%	Verde
Actividad 1.3	Programa elaborado	Gestión-Eficacia-Ascendente-Trimestral	NUEVO	1	1	1	1	1	1	Verde
Componente 2	Porcentaje de audiencias llevadas a cabo	Gestión-Eficacia-Ascendente-Trimestral	NUEVO	100.0%	100.0%	100.0%	100.0%	14	100.0%	Verde
Actividad 2.1	Porcentaje de quejas admitidas	Gestión-Eficacia-Ascendente-Trimestral	NUEVO	100.0%	100.0%	100.0%	100.0%	13	100.0%	Verde
Actividad 2.2.	Porcentaje de Atención a Usuarios	Gestión-Eficacia-Ascendente-Trimestral	NUEVO	100.0%	100.0%	100.0%	100.0%	121	100%	Verde

**OBSERVACIONES:**

El indicador de tasa de mortalidad general es un indicador transversal de la Secretaría de Salud.

Los indicadores de Propósito “Porcentaje de Conciliación” y Componente 1 “Porcentaje de cobertura de capacitación” son indicadores anuales.

El indicador de Actividad 1.1. “Capacitación Brindada” el porcentaje de cumplimiento alto se debe a la aceptación del programa de capacitación propuesto por la Titular del Organismo a las áreas de enseñanza de los hospitales del IMSS y Hospitales Generales de los Servicios de Salud de Morelos, por lo al periodo, se han brindado 5 conferencias adicionales a las programadas para la prevención del conflicto médico.



COMISIÓN ESTATAL  
DE ARBITRAJE MÉDICO

# Anexos

CUENTA PÚBLICA  
COMISIÓN ESTATAL DE ARBITRAJE MÉDICO  
ENERO - SEPTIEMBRE

2020









Relación de esquemas bursátiles y de coberturas financieras.

(Artículo 46, último párrafo LGCG)

**No aplica.**

Información adicional que dispongan otras leyes.

**No aplica.**



**MORELOS**  
ANFITRIÓN DEL MUNDO

Gobierno del Estado  
2018-2024

Cuenta Pública Consolidada  
Tomo 7 (Parte 1 de 6): Entidades Paraestatales  
Cuernavaca, Morelos a 30 de octubre de 2020



<http://morelos.gob.mx>



Gobierno Estado de Morelos



@GobiernoMorelos