



MORELOS
2018 - 2024



MORELOS
ANFITRIÓN DEL MUNDO
Gobierno del Estado
2018-2024

CUENTA PÚBLICA CONSOLIDADA

SEGUNDO TRIMESTRE 2020



CONSOLIDACIÓN DE LAS ENTIDADES PARAESTATALES / TOMO 7

Parte 4 de 6



MORELOS

2018 - 2024

CONSOLIDACIÓN ENTIDADES PARAESTATALES (Parte 4 de 6)





MORELOS
2018 - 2024



Índice

Información Financiera por Entes Públicos de las Entidades Paraestatales:

➤ Fideicomiso Museo Morelense de Arte Contemporáneo.	1
➤ Fideicomiso Parque Científico y Tecnológico Morelos.	53
➤ Fideicomiso Turismo Morelos.	119
➤ Hospital del Niño Morelense.	171
➤ Instituto de Crédito para los Trabajadores al Servicio del Gobierno del Estado de Morelos.	231
➤ Instituto de la Defensoría Pública del Estado de Morelos.	311
➤ Instituto de la Educación Básica del Estado de Morelos.	361





MORELOS
2018 - 2024



Fideicomiso Museo Morelense de Arte Contemporáneo

CUENTA PÚBLICA CONSOLIDADA
ENTIDADES PARAESTATALES
ENERO - JUNIO

2020

MMAC

Introducción

CUENTA PÚBLICA
FIDEICOMISO MUSEO MORELENSE DE ARTE
CONTEMPORÁNEO
ENERO - JUNIO

2020

MMAC

FIDEICOMISO MUSEO MORELENSE DE ARTE CONTEMPORÁNEO

PROCESO DE IMPLEMENTACIÓN DE LA ARMONIZACIÓN CONTABLE

EL SISTEMA DE CONTABILIDAD GUBERNAMENTAL (SCG) SE FUNDAMENTA EN EL ARTÍCULO 73, FRACCIÓN XXVIII DE LA CONSTITUCIÓN POLÍTICA DE LOS ESTADOS UNIDOS MEXICANOS QUE, DENTRO DE LAS FACULTADES DEL CONGRESO, ESTABLECE LAS DE "EXPEDIR LEYES EN MATERIA DE CONTABILIDAD GUBERNAMENTAL QUE REGIRÁN LA CONTABILIDAD PÚBLICA Y LA PRESENTACIÓN HOMOGÉNEA DE INFORMACIÓN FINANCIERA, DE INGRESOS Y EGRESOS, ASÍ COMO PATRIMONIAL CON EL FIN DE GARANTIZAR SU ARMONIZACIÓN A NIVEL NACIONAL".

EN DICHO MARCO, EL CONGRESO DE LA UNIÓN APROBÓ LA LEY GENERAL DE CONTABILIDAD GUBERNAMENTAL (LEY DE CONTABILIDAD) QUE RIGE EN LA MATERIA A LOS TRES ÓRDENES DE GOBIERNO Y CREA EL CONSEJO NACIONAL DE ARMONIZACIÓN CONTABLE (CONAC).

EL ARTÍCULO 1 DE LA LEY DE CONTABILIDAD ESTABLECE QUE ÉSTA "ES DE OBSERVANCIA OBLIGATORIA PARA LOS PODERES EJECUTIVO, LEGISLATIVO Y JUDICIAL DE LA FEDERACIÓN, LOS ESTADOS Y EL DISTRITO FEDERAL; LOS AYUNTAMIENTOS DE LOS MUNICIPIOS; LOS ÓRGANOS POLÍTICO-ADMINISTRATIVOS DE LAS DEMARCACIONES TERRITORIALES DEL DISTRITO FEDERAL; LAS ENTIDADES DE LA ADMINISTRACIÓN PÚBLICA PARAESTATAL, YA SEAN FEDERALES, ESTATALES O MUNICIPALES Y LOS ÓRGANOS AUTÓNOMOS FEDERALES Y ESTATALES."

MMAC

Información Contable

CUENTA PÚBLICA
FIDEICOMISO MUSEO MORELENSE DE ARTE
CONTEMPORÁNEO
ENERO - JUNIO

2020

Concepto	2020	2019	2020	2019
INGRESOS Y OTROS BENEFICIOS				
<i>Ingresos de la Gestión</i>				
Impuestos	-	162	8,507,622	7,361,200
Cuotas y Aportaciones de Seguridad Social	-	-	5,089,979	5,078,472
Contribuciones de Mejoras	-	-	115,033	369,614
Derechos	-	-	3,302,610	1,913,114
Productos	-	-	-	-
Aprovechamientos	-	-	-	-
Ingresos por Venta de Bienes y Prestación de Servicios	-	162	-	-
<i>Participaciones, Aportaciones, Convenios, Incentivos Derivados de la Colaboración Fiscal, Fondos Distintos de Aportaciones, Transferencias, Asignaciones, Subsidios y Subvenciones, y Pensiones y Jubilaciones</i>	11,639,900	11,962,794	-	-
Participaciones, Aportaciones, Convenios, Incentivos Derivados de la Colaboración Fiscal y Fondos Distintos de Aportaciones	-	-	-	-
Transferencias, Asignaciones, Subsidios y Subvenciones, y Pensiones y Jubilaciones	11,639,900	11,962,794	-	-
Otros Ingresos y Beneficios	216,847	126,860	-	-
Ingresos Financieros	216,847	126,860	-	-
Incremento por Variación de Inventarios	-	-	-	-
Disminución del Exceso de Estimaciones por Pérdida o Deterioro u Obsolescencia	-	-	-	-
Disminución del Exceso de Provisiones	-	-	-	-
Otros Ingresos y Beneficios Varios	-	-	-	-
Total de Ingresos y Otros Beneficios	11,856,747	12,089,816	532,229	459,221
Otros Gastos y Pérdidas Extraordinarias				
Estimaciones, Depreciaciones, Deterioros, Obsolescencia y Amortizaciones	-	-	532,229	459,221
Provisiones	-	-	-	-
Disminución de Inventarios	-	-	-	-
Aumento por Insuficiencia de Estimaciones por Pérdida o Deterioro u Obsolescencia	-	-	-	-
Aumento por Insuficiencia de Provisiones	-	-	-	-
Otros Gastos	-	-	-	-
Inversión Pública				
Inversión Pública no Capitalizable	-	-	-	-
Total de Gastos y Otras Pérdidas			9,039,851	7,820,421
Resultados del Ejercicio (Ahorro/Desahorro)			2,816,896	4,269,395

Bajo protesta de decir verdad declaramos que los Estados Financieros y sus Notas son razonablemente correctos y responsabilidad del emisor.

CONCEPTO	Año		CONCEPTO	Año	
	2020	2019		2020	2019
ACTIVO			PASIVO		
<i>Activo Circulante</i>			<i>Pasivo Circulante</i>		
Efectivo y Equivalentes	10,953,809	7,803,454	Cuentas por Pagar a Corto Plazo	4,097,906	2,045,890
Derechos a Recibir Efectivo o Equivalentes	1,758,554	2,385,480	Documentos por Pagar a Corto Plazo	-	-
Derechos a Recibir Bienes o Servicios	-	-	Porción a Corto Plazo de la Deuda Pública a Largo Plazo	-	-
Inventarios	-	-	Títulos y Valores a Corto Plazo	-	-
Almacenes	-	-	Pasivos Diferidos a Corto Plazo	-	-
Estimación por Pérdida o Deterioro de Activos Circulantes	-	-	Fondos y Bienes de Terceros en Garantía y/o Administración a Corto Plazo	-	-
Otros Activos Circulantes	-	-	Provisiones a Corto Plazo	-	-
Total de Activos Circulantes	12,712,363	10,188,934	Total de Pasivos Circulantes	4,097,906	2,045,890
<i>Activo No Circulante</i>			<i>Pasivo No Circulante</i>		
Inversiones Financieras a Largo Plazo	-	-	Cuentas por Pagar a Largo Plazo	-	-
Derechos a Recibir Efectivo o Equivalentes a Largo Plazo	-	-	Documentos por Pagar a Largo Plazo	-	-
Bienes Inmuebles, Infraestructura y Construcciones en Proceso	-	-	Deuda Pública a Largo Plazo	-	-
Bienes Muebles	5,857,732	5,683,776	Pasivos Diferidos a Largo Plazo	-	-
Activos Intangibles	127,210	31,314	Fondos y Bienes de Terceros en Garantía y/o en Administración a Largo Plazo	-	-
Depreciación, Deterioro y Amortización Acumulada de Bienes	(1,930,042)	(892,963)	Provisiones a Largo Plazo	-	-
Activos Diferidos	-	-	Total de Pasivos No Circulantes	-	-
Estimación por Pérdida o Deterioro de Activos no Circulantes	-	-	Total del Pasivo	4,097,906	2,045,890
Otros Activos no Circulantes	-	-	HACIENDA PÚBLICA / PATRIMONIO		
Total de Activos No Circulantes	4,054,900	4,822,127	<i>Hacienda Pública / Patrimonio Contribuido</i>		
Total del Activo	16,767,263	15,011,061	Aportaciones	-	-
			Donaciones de Capital	-	-
			Actualización de la Hacienda Pública / Patrimonio	-	-
			Hacienda Pública / Patrimonio Generado	12,669,357	12,965,171
			Resultados del Ejercicio (Ahorro / Desahorro)	2,816,896	4,269,395
			Resultados de Ejercicios Anteriores	10,286,203	9,129,518
			Revalúos	-	-
			Reservas	-	-
			Rectificaciones de Resultados de Ejercicios Anteriores	(433,742)	(433,742)
			Exceso o Insuficiencia en la Actualización de la Hacienda Pública / Patrimonio	-	-
			Resultado por Posición Monetaria	-	-
			Resultado por Tenencia de Activos no Monetarios	-	-
			Total Hacienda Pública / Patrimonio	12,669,357	12,965,171
			Total del Pasivo y Hacienda Pública / Patrimonio	16,767,263	15,011,061

Bajo protesta de decir verdad declaramos que los Estados Financieros y sus Notas son razonablemente correctos y responsabilidad del emisor.

CONCEPTO	30 de junio 2020	31 de diciembre 2019	CONCEPTO	30 de junio 2020	31 de diciembre 2019
ACTIVO			PASIVO		
Activo Circulante			Pasivo Circulante		
Efectivo y Equivalentes	10,953,809	7,757,303	Cuentas por Pagar a Corto Plazo	4,097,906	3,547,009
Efectivo	-	-	Servicios Personales por Pagar a Corto Plazo	-	-
Bancos/Tesorería	10,953,809	7,757,303	Proveedores por Pagar a Corto Plazo	-	-
Bancos/Dependencias y Otros	-	-	Contratistas por Obras Públicas por Pagar a Corto Plazo	-	-
Inversiones Temporales (Hasta 3 meses)	-	-	Participaciones y Aportaciones por Pagar a Corto Plazo	-	-
Fondos con Afectación Específica	-	-	Transferencias Otorgadas por Pagar a Corto Plazo	-	-
Depósitos de Fondos de Terceros en Garantía y/o Admón.	-	-	Int., Comisiones y Otros Gastos de la Deuda Púb., por Pagar a Corto Plazo	-	-
Otros Efectivos y Equivalentes	-	-	Retenciones y Contribuciones por Pagar a Corto Plazo	4,097,906	3,547,009
			Devoluciones de la Ley de Ingresos por Pagar a Corto Plazo	-	-
Derechos a Recibir Efectivo o Equivalentes	1,758,554	1,059,735	Otras Cuentas por Pagar a Corto Plazo	-	-
Inversiones Financieras de Corto Plazo	-	-	Documentos por Pagar a Corto Plazo	-	-
Cuentas por Cobrar a Corto Plazo	1,758,554	1,059,735	Documentos Comerciales por Pagar a Corto Plazo	-	-
Deudores Diversos por Cobrar a Corto Plazo	-	-	Documentos con Contratistas por Obras Púb. por Pagar a Corto Plazo	-	-
Ingresos por Recuperar a Corto Plazo	-	-	Otros Documentos por Pagar a Corto Plazo	-	-
Deudores por Anticipos de la Tesorería a Corto Plazo	-	-	Porción a Corto Plazo de la Deuda Pública a Largo Plazo	-	-
Prestamos Otorgados a Corto Plazo	-	-	Porción a Corto Plazo de la Deuda Pública	-	-
Otros Derechos a Recibir Efectivo o Equiv. a Corto Plazo	-	-	Porción a Corto Plazo de Arrendamiento Financiero	-	-
Derechos a Recibir Bienes o Servicios	-	-	Títulos y Valores a Corto Plazo	-	-
Ant. a Proveedores por Adq. de Bienes y Prest. de Serv. a Corto Plazo	-	-	Pasivos Diferidos a Corto Plazo	-	-
Ant. a Proveedores por Adq. de Bienes Inm. y Muebles a Corto Plazo	-	-	Ingresos Cobrados por Adelantado a Corto Plazo	-	-
Ant. a Proveedores por Adq. de Bienes Intangibles a Corto Plazo	-	-	Intereses Cobrados por Adelantado a Corto Plazo	-	-
Anticipo a Contratistas por Obras Públicas a Corto Plazo	-	-	Otros Pasivos Diferidos a Corto Plazo	-	-
Otros Derechos a Recibir Bienes o Servicios a Corto Plazo	-	-	Fondos y Bienes de Terceros en Garantía y/o Admón. a C. P.	-	-
Inventariós	-	-	Fondos en Garantía a Corto Plazo	-	-
Inventario de Mercancías para Venta	-	-	Fondos en Administración a Corto Plazo	-	-
Inventario de Mercancías Terminadas	-	-	Fondos Contingentes a Corto Plazo	-	-
Inventario de Mercancías en Proceso de Elaboración	-	-	Fondos de Fideicomisos, Mandatos y Contratos Análogos a Corto Plazo	-	-
Inventario de Materias Primas, Mat. y Suministros para Producción	-	-	Otros Fondos de Terceros en Garantía y/o Administración a Corto Plazo	-	-
Bienes en Tránsito	-	-	Valores y Bienes en Garantía a Corto Plazo	-	-
Almacenes	-	-	Provisiones a Corto Plazo	-	-
Estimación por Pérdida o Deterioro de Activos Circulantes	-	-	Provisión para Demandas y Juicios a Corto Plazo	-	-
Est. para Ctas. Incobrables por Derechos a Recibir Efectivo o Equiv.	-	-	Provisión para Contingencias a Corto Plazo	-	-
Estimación por Deterioro de Inventarios	-	-	Otras Provisiones a Corto Plazo	-	-
Otros Activos Circulantes	-	-	Otros Pasivos a Corto Plazo	-	-
Valores en Garantía	-	-	Ingresos por Clasificar	-	-
Bienes en Garantía (excluye depósitos de fondos)	-	-	Recaudación por Participar	-	-
Bienes Deriv. de Embargos, Decom., Aseguramientos y Dación en Pago	-	-	Otros Pasivos Circulantes	-	-
Adquisición con Fondos de Terceros	-	-			
Total de Activos Circulantes	12,712,363	8,817,038	Total de Pasivos Circulantes	4,097,906	3,547,009

CONCEPTO	30 de junio 2020	31 de diciembre 2019	CONCEPTO	30 de junio 2020	31 de diciembre 2019
Activo No Circulante			Pasivo No Circulante		
Inversiones Financieras a Largo Plazo	-	-	Cuentas por Pagar a Largo Plazo	-	-
Derechos a Recibir Efectivo o Equivalentes a Largo Plazo	-	-	Documentos por Pagar a Largo Plazo	-	-
Bienes Inmuebles, Infraestructura y Const. en Proceso	-	-	Deuda Pública a Largo Plazo	-	-
Bienes Muebles	5,857,732	5,853,034	Pasivos Diferidos a Largo Plazo	-	-
Activos Intangibles	127,210	127,210	Fdos. y Bienes de Terceros en Garantía y/o en Admón. a L.P.	-	-
Depreciación, Deterioro y Amortización Acumulada de Bienes	(1,930,042)	(1,397,813)	Provisiones a Largo Plazo	-	-
Activos Diferidos	-	-	Total de Pasivos No Circulantes	-	-
Estimación por Pérdida o Deterioro de Activos no Circulantes	-	-	Total del Pasivo	4,097,906	3,547,009
Otros Activos no Circulantes	-	-			
Total de Activos No Circulantes	4,054,900	4,582,431	HACIENDA PÚBLICA / PATRIMONIO		
			<i>Hacienda Pública / Patrimonio Contribuido</i>		
			Aportaciones	-	-
			Donaciones de Capital	-	-
			Actualización de la Hacienda Pública / Patrimonio	-	-
Total del Activo	16,767,263	13,399,469	<i>Hacienda Pública / Patrimonio Generado</i>		
			Resultados del Ejercicio (Ahorro / Desahorro)	12,669,357	9,852,460
			Resultados de Ejercicios Anteriores	2,816,896	1,156,684
			Revalúos	10,286,203	9,129,518
			Reservas	-	-
			Rectificaciones de Resultados de Ejercicios Anteriores	(433,742)	(433,742)
			Exceso o Insuficiencia en la Actualización de la Hacienda Pública / Patrimonio		
			Resultado por Posición Monetaria	-	-
			Resultado por Tenencia de Activos no Monetarios	-	-
			Total Hacienda Pública / Patrimonio	12,669,357	9,852,460
			Total del Pasivo y Hacienda Pública / Patrimonio	16,767,263	13,399,469

Bajo protesta de decir verdad declaramos que los Estados Financieros y sus Notas son razonablemente correctos y responsabilidad del emisor.

Concepto	Origen	Aplicación	Concepto	Origen	Aplicación
ACTIVO	532,229	3,900,023	PASIVO	550,897	-
Activo Circulante	-	3,895,325	Activo Circulante	550,897	-
Efectivo y Equivalentes	-	3,196,506	Cuentas por Pagar a Corto Plazo	550,897	-
Derechos a Recibir Efectivo o Equivalentes	-	698,819	Documentos por Pagar a Corto Plazo	-	-
Derechos a Recibir Bienes o Servicios	-	-	Porción a Corto Plazo de la Deuda Pública a Largo Plazo	-	-
Inventarios	-	-	Títulos y Valores a Corto Plazo	-	-
Almacenes	-	-	Pasivos Diferidos a Corto Plazo	-	-
Estimación por Pérdida o Deterioro de Activos Circulantes	-	-	Fdos. y Bienes de Terceros en Garantía y/o Admón. a C. P.	-	-
Otros Activos Circulantes	-	-	Provisiones a Corto Plazo	-	-
Activo No Circulante	532,229	4,698	Otros Pasivos a Corto Plazo	-	-
Inversiones Financieras a Largo Plazo	-	-	Activo No Circulante	-	-
Derechos a Recibir Efectivo o Equivalentes a Largo Plazo	-	-	Cuentas por Pagar a Largo Plazo	-	-
Bienes Inmuebles, Infraestructura y Constr. en Proceso	-	4,698	Documentos por Pagar a Largo Plazo	-	-
Bienes Muebles	-	-	Deuda Pública a Largo Plazo	-	-
Activos Intangibles	-	-	Pasivos Diferidos a Largo Plazo	-	-
Depreciación, Deterioro y Amort. Acumulada de Bienes	532,229	-	Fdos. y Bienes de Terceros en Garantía y/o Admón. a L. P.	-	-
Activos Diferidos	-	-	Provisiones a Largo Plazo	-	-
Est. por Pérdida o Deterioro de Activos no Circulantes	-	-	HACIENDA PÚBLICA / PATRIMONIO	2,816,897	-
Otros Activos no Circulantes	-	-	Hacienda Pública / Patrimonio Contribuido	-	-
			Aportaciones	-	-
			Donaciones de Capital	-	-
			Actualización de la Hacienda Pública / Patrimonio	-	-
			Hacienda Pública / Patrimonio Generado	2,816,897	-
			Resultados del Ejercicio (Ahorro / Desahorro)	1,660,212	-
			Resultados de Ejercicios Anteriores	1,156,685	-
			Revalúos	-	-
			Reservas	-	-
			Rectificaciones de Resultados de Ejercicios Anteriores	-	-
			Exceso o Insuficiencia en la Actualización de la Hacienda Pública / Patrimonio	-	-
			Resultado por Posición Monetaria	-	-
			Resultado por Tenencia de Activos no Monetarios	-	-

Bajo protesta de decir verdad declaramos que los Estados Financieros y sus Notas son razonablemente correctos y responsabilidad del emisor.

Concepto	Saldo Inicial 1	Cargos del Periodo 2	Abonos del Periodo 3	Saldo Final 4 = (1 + 2 - 3)	Variación del Periodo (4 - 1)
ACTIVO	13,399,469	2,038,378,678	2,035,010,884	16,767,263	3,367,794
<i>Activo Circulante</i>	8,817,038	2,038,373,980	2,034,478,655	12,712,363	3,895,325
Efectivo y Equivalentes	7,757,303	2,026,723,831	2,023,527,325	10,953,809	3,196,506
Derechos a Recibir Efectivo o Equivalentes	1,059,735	11,650,149	10,951,330	1,758,554	698,819
Derechos a Recibir Bienes o Servicios	-	-	-	-	-
Inventarios	-	-	-	-	-
Almacenes	-	-	-	-	-
Estimación por Pérdida o Deterioro de Activos Circulantes	-	-	-	-	-
Otros Activos Circulantes	-	-	-	-	-
Activo No Circulante	4,582,431	4,698	532,229	4,054,900	(527,531)
Inversiones Financieras a Largo Plazo	-	-	-	-	-
Derechos a Recibir Efectivo o Equivalentes a Largo Plazo	-	-	-	-	-
Bienes Inmuebles, Infraestructura y Constr. en Proceso	-	-	-	-	-
Bienes Muebles	5,853,034	4,698	-	5,857,732	4,698
Activos Intangibles	127,210	-	-	127,210	-
Depreciación, Deterioro y Amort. Acumulada de Bienes	(1,397,813)	-	532,229	(1,930,042)	(532,229)
Activos Diferidos	-	-	-	-	-
Est. por Pérdida o Deterioro de Activos no Circulantes	-	-	-	-	-
Otros Activos no Circulantes	-	-	-	-	-

Bajo protesta de decir verdad declaramos que los Estados Financieros y sus Notas son razonablemente correctos y responsabilidad del emisor.

Denominación de las Deudas	Moneda de Contratación	Institución o País Acreedor	Saldo Inicial del Periodo	Saldo Final del Periodo
DEUDA PÚBLICA				
Corto Plazo				
Deuda Interna	Pesos		-	-
Instituciones de Crédito			-	-
Títulos y Valores			-	-
Arrendamientos Financieros			-	-
Deuda Externa	Pesos		-	-
Organismos Financieros Internacionales			-	-
Deuda Bilateral			-	-
Títulos y Valores			-	-
Arrendamientos Financieros			-	-
<i>Subtotal a Corto Plazo</i>			-	-
Largo Plazo				
Deuda Interna	Pesos		-	-
Instituciones de Crédito			-	-
Títulos y Valores			-	-
Arrendamientos Financieros			-	-
Deuda Externa	Pesos		-	-
Organismos Financieros Internacionales			-	-
Deuda Bilateral			-	-
Títulos y Valores			-	-
Arrendamientos Financieros			-	-
<i>Subtotal a Largo Plazo</i>			-	-
Otros Pasivos			3,547,009	4,097,906
Total Deuda y Otros Pasivos			3,547,009	4,097,906

Bajo protesta de decir verdad declaramos que los Estados Financieros y sus Notas son razonablemente correctos y responsabilidad del emisor.

Denominación de la Deuda Pública y Otros Pasivos	Saldo al 31 de Diciembre de 2019	Disposiciones del Periodo	Amortizaciones del Periodo	Revaluaciones, Reclasificaciones y Otros Ajustes	Saldo Final del Periodo	Pago de Intereses del Periodo	Pago de Comisiones y demás costos asociados durante el Periodo
Deuda Pública	-	-	-	-	-	-	-
Corto Plazo	-	-	-	-	-	-	-
Instituciones de Crédito	-	-	-	-	-	-	-
Títulos y Valores	-	-	-	-	-	-	-
Arrendamientos Financieros	-	-	-	-	-	-	-
Largo Plazo	-	-	-	-	-	-	-
Instituciones de Crédito	-	-	-	-	-	-	-
Títulos y Valores	-	-	-	-	-	-	-
Arrendamientos Financieros	-	-	-	-	-	-	-
Otros Pasivos	3,547,009	-	-	-	4,097,906	-	-
Total de la Deuda Pública y Otros Pasivos	3,547,009	-	-	-	4,097,906	-	-
Deuda Contingente¹ (Informativo)							
Deuda Contingente 1	-	-	-	-	-	-	-
Deuda Contingente 2	-	-	-	-	-	-	-
Deuda Contingente xx	-	-	-	-	-	-	-
Valor de Instrumentos Bono Cupón Cero²							
Instrumento Bono Cupón Cero 1	-	-	-	-	-	-	-
Instrumento Bono Cupón Cero 2	-	-	-	-	-	-	-
Instrumento Bono Cupón Cero 3	-	-	-	-	-	-	-

1 Se refiere a cualquier Financiamiento sin fuente o garantía de pago definida, que sea asumida de manera solidaria o subsidiaria por las Entidades Federativas con sus Municipios, organismos descentralizados y empresas de participación estatal mayoritaria y fideicomisos, locales o municipales, y por los Municipios con sus respectivos organismos descentralizados y empresas de participación municipal mayoritaria.

2 Se refiere al valor del Bono Cupón Cero que respalda el pago de los créditos asociados al mismo (Activo).

Obligaciones a Corto Plazo	Monto Contratado	Plazo Pactado	Tasa de Interés	Comisiones y Costos Relacionados	Tasa Efectiva
Obligaciones a Corto Plazo (Informativo)					
Crédito 1	-	-	-	-	-
Crédito 2	-	-	-	-	-
Crédito xx	-	-	-	-	-

Bajo protesta de decir verdad declaramos que los Estados Financieros y sus Notas son razonablemente correctos y responsabilidad del emisor.

Denominación de las Obligaciones Diferentes de Financiamiento	Fecha del Contrato	Fecha de inicio de operación del proyecto	Fecha de vencimiento	Monto de la inversión pactado	Plazo pactado	Monto promedio mensual del pago de la contraprestación	Monto promedio mensual del pago de la contraprestación correspondiente al pago de inversión	Monto pagado de la inversión al 30 de junio de 2020	Monto pagado de la inversión actualizado al 30 de junio de 2020	Saldo pendiente por pagar de la inversión al 30 de junio de 2020
Asociaciones Público Privadas (APP 's)										
APP 1				-		-	-	-	-	-
APP 2				-		-	-	-	-	-
APP 3				-		-	-	-	-	-
APP xx				-		-	-	-	-	-
Otros Instrumentos										
Otro Instrumento 1				-		-	-	-	-	-
Otro Instrumento 2				-		-	-	-	-	-
Otro Instrumento 3				-		-	-	-	-	-
Otro Instrumento xx				-		-	-	-	-	-
Total de Obligaciones Diferentes de Financiamiento				-		-	-	-	-	-

NO APLICA

Bajo protesta de decir verdad declaramos que los Estados Financieros y sus Notas son razonablemente correctos y responsabilidad del emisor.

Concepto	Hacienda Pública/ Patrimonio Contribuido	Hacienda Pública/ Patrimonio Generado de Ejercicios Anteriores	Hacienda Pública/ Patrimonio Generado del Ejercicio	Exceso o Insuficiencia en la Actualización de la Hacienda Pública / Patrimonio	TOTAL
Hacienda Pública / Patrimonio Contribuido Neto de 2019	-	-	-	-	-
<i>Aportaciones</i>	-	-	-	-	-
<i>Donaciones de Capital</i>	-	-	-	-	-
<i>Actualización de la Hacienda Pública / Patrimonio</i>	-	-	-	-	-
Hacienda Pública / Patrimonio Generado Neto de 2019	-	8,695,776	1,156,684	-	9,852,460
<i>Resultados del Ejercicio (Ahorro / Desahorro)</i>	-	-	1,156,684	-	1,156,684
<i>Resultados de Ejercicios Anteriores</i>	-	9,129,518	-	-	9,129,518
<i>Revalúos</i>	-	-	-	-	-
<i>Reservas</i>	-	-	-	-	-
<i>Rectificaciones de Resultados de Ejercicios Anteriores</i>	-	(433,742)	-	-	(433,742)
Exceso o Insuficiencia en la Actualización de la Hacienda Pública / Patrimonio Neto de 2019	-	-	-	-	-
<i>Resultado por Posición Monetaria</i>	-	-	-	-	-
<i>Resultado por Tenencia de Activos no Monetarios</i>	-	-	-	-	-
Hacienda Pública / Patrimonio Neto Final de 2019	-	8,695,776	1,156,684	-	9,852,460
Cambios en la Hacienda Pública / Patrimonio Contribuido Neto de 2020	-	-	-	-	-
<i>Aportaciones</i>	-	-	-	-	-
<i>Donaciones de Capital</i>	-	-	-	-	-
<i>Actualización de la Hacienda Pública / Patrimonio</i>	-	-	-	-	-
Variaciones de la Hacienda Pública / Patrimonio Generado Neto de 2020	-	1,156,685	1,660,212	-	2,816,897
<i>Resultados del Ejercicio (Ahorro / Desahorro)</i>	-	-	2,816,896	-	2,816,896
<i>Resultados de Ejercicios Anteriores</i>	-	1,156,685	(1,156,684)	-	1
<i>Revalúos</i>	-	-	-	-	-
<i>Reservas</i>	-	-	-	-	-
<i>Rectificaciones de Resultados de Ejercicios Anteriores</i>	-	-	-	-	-
Cambios en el Exceso o Insuficiencia en la Actualización de la Hacienda Pública / Patrimonio Neto de 2020	-	-	-	-	-
<i>Resultado por Posición Monetaria</i>	-	-	-	-	-
<i>Resultado por Tenencia de Activos no Monetarios</i>	-	-	-	-	-
Hacienda Pública / Patrimonio Neto Final de 2020	-	9,852,461	2,816,896	-	12,669,357

Bajo protesta de decir verdad declaramos que los Estados Financieros y sus Notas son razonablemente correctos y responsabilidad del emisor.

FIDEICOMISO MUSEO MORELENSE DE ARTE CONTEMPORÁNEO

Estado de Flujos de Efectivo
Del 1 de enero al 30 de Junio de 2019 y 2020
(Pesos)

Concepto	2020	2019	Concepto	2020	2019
Flujos de Efectivo de las Actividades de Operación			Flujos de Efectivo de las Actividades de Inversión		
<i>Origen</i>			<i>Origen</i>		
Impuestos	10,932,459	12,089,816	Bienes Inmuebles, Infraestructura y Construcciones en Proceso	-	1,946,200
Cuotas y Aportaciones de Seguridad Social	-	-	Bienes Muebles	-	-
Contribuciones de Mejoras	-	-	Otros Orígenes de Inversión	-	1,946,200
Derechos	-	-	<i>Aplicación</i>	-	-
Productos	-	-	Bienes Inmuebles, Infraestructura y Construcciones en Proceso	-	-
Aprovechamientos	-	-	Bienes Muebles	-	-
Ingresos por Venta de Bienes y Prestación de Servicios	-	162	Otras Aplicaciones de Inversión	-	-
Participaciones, Aportaciones, Convenios, Incentivos Derivados de la Colaboración Fiscal y Fondos Distintos de Aportaciones	-	-			
Transferencias, Asignaciones, Subsidios y Subvenciones, y Pensiones y Jubilaciones	10,932,459	11,962,794	Flujos Netos de Efectivo por Actividades de Inversión	-	1,946,200
Otros Orígenes de Operación	-	126,860	Flujo de Efectivo de las Actividades de Financiamiento		
<i>Aplicación</i>			<i>Origen</i>		
Servicios Personales	7,735,953	7,820,421	Endeudamiento Neto	-	-
Materiales y Suministros	4,274,974	5,078,472	Interno	-	-
Servicios Generales	78,483	369,614	Externo	-	-
Transf. Internas y Asignaciones al Sector Público	2,850,805	1,913,114	Otros Orígenes de Financiamiento	-	-
Transferencias al resto del Sector Público	-	-	<i>Aplicación</i>		
Subsidios y Subvenciones	-	-	Servicios de la Deuda	-	-
Ayudas Sociales	-	-	Interno	-	-
Pensiones y Jubilaciones	-	-	Externo	-	-
Transf. a Fideicomisos, Mandatos y Contratos Análogos	-	-	Otras Aplicaciones de Financiamiento	-	-
Transferencias a la Seguridad Social	-	-	Flujos Netos de Efectivo por Actividades de Financiamiento		
Donativos	-	-			
Transferencias al Exterior	-	-	<i>Incremento/Disminución Neta en el Efectivo y Equivalentes al Efectivo</i>		
Participaciones	-	-			
Aportaciones	-	-			
Convenios	-	-			
Otras Aplicaciones de Operación	531,691	459,221			
Flujos Netos de Efectivo por Actividades de Operación	3,196,506	4,269,395		3,196,506	6,215,595
			Efectivo y Equivalentes al Efectivo al Inicio del Ejercicio	7,757,303	1,587,859
			Efectivo y Equivalentes al Efectivo al Final del Ejercicio	10,953,809	7,803,454

Bajo protesta de decir verdad declaramos que los Estados Financieros y sus Notas son razonablemente correctos y responsabilidad del emisor.

MUSEO MORELENSE DE ARTE CONTEMPORANEO CONTRATO NÚMERO 74478

NOTAS AL ESTADO DE SITUACIÓN FINANCIERA, AL ESTADO DE ACTIVIDADES, AL ESTADO ANALÍTICO DE INGRESOS PRESUPUESTALES Y AL ESTADO DE EJERCICIO DEL PRESUPUESTO DE EGRESOS POR CAPITULO DEL GASTO

AL 30 DE JUNIO DE 2020

ANTECEDENTES

CON FECHA 01 DE MARZO DEL 2017, FUE PUBLICADO EN EL PERIÓDICO OFICIAL "TIERRA Y LIBERTAD" NUMERO 5478 EL DECRETO NUMERO MIL TRECIENTOS SETENTA Y CINCO, POR EL QUE SE CREA LA ENTIDAD PARAESTATAL DENOMINADA "CASA DE CULTURA JUAN SORIANO" O "MUSEO MORELENSE DE ARTE CONTEMPORANEO" COMO PARTE DE LA ADMINISTRACIÓN PUBLICA QUE TENDRÁ SU DOMICILIO DENTRO DE LOS LÍMITES DEL TERRITORIO DEL ESTADO DE MORELOS; ASÍ MISMO, AUTORIZAN AL TITULAR DEL PODER EJECUTIVO ESTATAL PARA QUE MEDIANTE LA EXPEDICIÓN DEL DECRETO ADMINISTRATIVO CORRESPONDIENTE Y LA CELEBRACIÓN DE LOS ACTOS E INSTRUMENTOS JURÍDICOS IDÓNEOS Y NECESARIOS, DETERMINE LA NATURALEZA JURÍDICA Y, EN CONSECUENCIA, LAS PARTICULARIDADES DE LA ENTIDAD.

CON FECHA 09 DE MARZO DE 2017, FUE PUBLICADO EN EL PERIÓDICO OFICIAL "TIERRA Y LIBERTAD" NUMERO 5480 EL DECRETO, POR EL QUE SE DETERMINA LA NATURALEZA JURÍDICA COMO FIDEICOMISO PÚBLICO Y DEMÁS PARTICULARIDADES PARA SU OPERACIÓN DE LA ENTIDAD PARAESTATAL DENOMINADA "CASA DE CULTURA JUAN SORIANO" O "MUSEO MORELENSE DE ARTE CONTEMPORANEO", LA CUAL FORMA PARTE DE LA ADMINISTRACIÓN PUBLICA PARAESTATAL CON DOMICILIO EN CUERNAVACA.

CON FECHA 20 DE DICIEMBRE DEL 2017 SE FORMALIZO MEDIANTE CONTRATO DE FIDEICOMISO PÚBLICO NÚMERO 74478 PARA LA OPERACIÓN DE LA ENTIDAD PARAESTATAL DENOMINADA "CASA DE CULTURA JUAN SORIANO" O "MUSEO MORELENSE DE ARTE CONTEMPORANEO" O "MUSEO MORELENSE DE ARTE CONTEMPORANEO JUAN SORIANO" O "MMAC", CELEBRADO CON EL PODER EJECUTIVO DEL ESTADO LIBRE Y SOBERANO DE MORELOS COMO FIDEICOMITENTE ÚNICO A TRAVÉS DE LA SECRETARIA DE CULTURA Y SECRETARIA DE HACIENDA CON BANCA AFIRME, SOCIEDAD ANÓNIMA INSTITUCIÓN DE BANCA MÚLTIPLE, AFIRME, GRUPO FINANCIERO (DIVISIÓN FIDUCIARIA).

CON FECHA 23 DE ENERO DEL 2018 SE LLEVA A CABO LA INSTALACIÓN DEL CUERPO COLEGIADO DENOMINADO COMITÉ TÉCNICO DEL FEIDECOMISO PÚBLICO NÚMERO 74478 DE LA ENTIDAD PARAESTATAL DENOMINADA MUSEO MORELENSE DE ARTE CONTEMPORANEO JUAN SORIANO.

ASÍ MISMO CON ESA MISMA FECHA SE REALIZÓ LA PRESENTACIÓN DE LA SUSCRITA COMO DIRECTORA GENERAL DEL FIDEICOMISO PÚBLICO NÚMERO 74478 PARA LA OPERACIÓN DE LA ENTIDAD PARAESTATAL DENOMNADA MUSEO MORELENSE DE ARTE CONTEMPORANEO JUAN SORIANO.

CON FECHA 29 DE MARZO DEL 2018 EL FIDEICOMISO "CASA DE CULTURA JUAN SORIANO" O "MUSEO MORELENSE DE ARTE CONTEMPORANEO" CONTRATO NUMERO 74478 , QUEDA INSCRITO ANTE LA SECRETARIA DE HACIENDA Y CRÉDITO PÚBLICO (SHCP) Y/O ANTE EL SERVICIO DE ADMINISTRACIÓN TRIBUTARIA (SAT) OBTENIENDO EL REGISTRO FEDERAL DE CONTRIBUYENTES (RFC) MEDIANTE CONSTANCIA DE SITUACIÓN FISCAL Y EL CERTIFICADO DE LA FIRMA ELECTRÓNICA (E.FIRMA), QUEDANDO COMO A CONTINUACIÓN SE DETALLA:

REGISTRO FEDERAL DE CONTRIBUYENTES
NOMBRE, DENOMINACION O RAZON SOCIAL

CCJ1712204E8

**CASA DE CULTURA JUAN SORIANO O MUSEO MORELENSE DE ARTE
CONTEMPORANEO CONTRATO NUMERO 74478**

DOMICILIO FISCAL

**PLAZA DE ARMAS SIN NÚMERO COLONIA CENTRO C.P 62000 CUERNAVACA,
MORELOS**

EL SALDO CORRESPONDE AL PRESUPUESTO DEL EJERCICIO 2020 AUTORIZADO, PUBLICADO EN EL PERIODICO OFICIAL TIERRA Y LIBERTAD EL 29 DE ENERO DE 2020 EJEMPLAR 5777

EGRESOS

CAPITULO	AUTORIZADO
SERVICIOS PERSONALES	11,428,839
MATERIALES Y SUMINISTROS	554,820
SERVICIOS GENERALES	8,854,191
BIENES MUEBLES, INMUEBLES E INSTALACIONES	162,150
TOTAL DE EGRESOS	21,000,000

MUSEO MORELENSE DE ARTE CONTEMPORANEO CONTRATO NÚMERO 74478
NOTAS AL ESTADO DE SITUACIÓN FINANCIERA, AL ESTADO DE ACTIVIDADES, AL ESTADO ANALÍTICO DE
INGRESOS PRESUPUESTALES Y AL ESTADO DE EJERCICIO DEL PRESUPUESTO DE EGRESOS POR
CAPITULO DEL GASTO

AL 30 DE JUNIO DE 2020

ESTE SALDO SE INTEGRA COMO SIGUE:

DESCRIPCIÓN	IMPORTE
BANCOS / TESORERÍA	6,001
INVERSIONES TEMPORALES	10,947,806
TOTAL	\$ 10,953,807

INVERSIONES TEMPORALES

EL VALOR DE ESTE RUBRO SE INTEGRA POR DOS CUENTAS DE INVERSIÓN TEMPORALES, EN TÉRMINOS DE LO ESTABLECIDO EN LA CLAÚSULA TRIGÉSIMO SEGUNDA DEL CONTRATO DEL FIDEICOMISO NÚMERO 74478; LAS CUALES ESTÁN CONTRATADAS CON LA INSTITUCIÓN FINANCIERA DENOMINADA BANCA AFIRME, SOCIEDAD ANÓNIMA INSTITUCIÓN DE BANCA MÚLTIPLE CON NUMEROS DE CUENTA 143124495 Y 143114694

BANCOS / TESORERÍA

EL VALOR DE ESTE RUBRO SE INTEGRA POR DOS CUENTAS BANCARIAS, CUYOS FONDOS LIQUIDOS SE INVIERTEN EN INSTRUMENTOS DE DEUDA GUBERNAMENTALES O BANCARIOS, SEGÚN CONTRATO DEL FIDEICOMISO NÚMERO 74478; LA CUAL ESTÁ CONTRATADA CON LA INSTITUCIÓN FINANCIERA DENOMINADA BANCA AFIRME, SOCIEDAD ANÓNIMA INSTITUCIÓN DE BANCA MÚLTIPLE CON NUMEROS DE CUENTA 143124495 Y 143114694.

NOTA 2) DERECHOS A RECIBIR EFECTIVO O EQUIVALENTES

EL SALDO DE ESTE RUBRO SE INTEGRA COMO SIGUE:

DESCRIPCIÓN	IMPORTE
A. CUENTAS POR COBRAR A CORTO PLAZO	\$ 1,757,445
B. DEUDORES DIVERSOS POR COBRAR A CORTO PLAZO	195
B. DEUDORES POR ANTCIPOS DE LA TESORERÍA A CORTO PLAZO	914
TOTAL	\$ 1,758,554

- A. IMPORTE POR FACTURAS Y ADEUDOS POR MINISTRACIONES DE GOBIERNO DEL ESTADO DE MORELOS AL MUSEO MORELENSE DE ARTE CONTEMPORÁNEO AL 30 DE JUNIO DE 2020.
- B. EL SALDO CORRESPONDE A EL DEUDOR BANCA AFIRME, SA POR COBRO DE COMISIONES NO AUTORIZADAS ASI COMO ADEUDOS DE FUNCIONARIOS Y EMPLEADOS.
- C. EL SALDO CORRESPONDE AL FONDO REVOLVENTE APROBADO PARA EL EJERCICIO 2020.

MUSEO MORELENSE DE ARTE CONTEMPORANEO CONTRATO NÚMERO 74478

NOTAS AL ESTADO DE SITUACIÓN FINANCIERA, AL ESTADO DE ACTIVIDADES, AL ESTADO ANALÍTICO DE INGRESOS PRESUPUESTALES Y AL ESTADO DE EJERCICIO DEL PRESUPUESTO DE EGRESOS POR CAPITULO DEL GASTO

AL 30 DE JUNIO DE 2020

EL SALDO DE ESTE RUBRO SE INTEGRA COMO SIGUE:

BIENES MUEBLES	IMPORTE
A. MOBILIARIO Y EQUIPO DE ADMINISTRACION	\$ 4,148,788
B. MOBILIARIO Y EQUIPO EDUCACIONAL Y RECREATIVO	817,084
C. MAQUINARIA OTROS EQUIPOS Y HERRAMIENTAS	891,861
TOTAL BIENES MUEBLES	\$ 5,857,732
DEPRECIACIÓN	IMPORTE
A. DEPRECIACIÓN ACUMULADA BIENES MUEBLES	\$ 1,894,926
TOTAL DEPRECIACIÓN ACUMULADA	\$ 1,894,926
VALOR NETO EN LIBROS	\$ 3,962,806
INTANGIBLES	IMPORTE
A. LICENCIAS	\$ 127,210
TOTAL INTANGIBLES	\$ 127,210
AMORTIZACIÓN	IMPORTE
A. AMORTIZACIÓN ACUMULADA DE ACTIVOS INTANGIBLES	\$ 35,116
TOTAL AMORTIZACIÓN ACUMULADA	\$ 35,116
VALOR NETO EN LIBROS	\$ 92,094

A PARTIR DEL 01 DE ENERO DE 2019 SE EMPEZÓ A UTILIZAR EL PROGRMA DE CONTABILIDAD GUBERNAMENTAL SACCG.NET. ESTE SISTEMA CUENTA CON UN MÓDULO ESPECIAL LLAMADO BIENES PATRIMONIALES EL CUAL SERÁ UTILIZADO PARA CONTROLAR Y REGISTRAR TODOS LOS BIENES DEL FIDEICOMISO.

ESTE MÓDULO REGISTRA LA DEPRECIACIÓN MENSUAL. A PARTIR DEL 01 DE ENERO DE 2019 SE EMPEZO A REGISTRAR LA DEPRECIACION DEL EJERCICIO 2019, ASÍ TAMBIÉN SE REGISTRO LA DEPRECIACIÓN DEL EJERCICIO 2017 EN LA CUENTA DE PATRIMONIO CORRESPONDIENTE COMO LO MARCAN LAS GUIAS CONTABILIZADORAS DE CONTABILIDAD GUBERNAMENTAL. CABE MENCIONAR QUE EN EL EJERCICIO 2017 NO SE TENÍA LAS HERRAMIENTAS NECESARIAS PARA LLEVAR ESTE PROCESO A CABO, Y FUE QUE SE REALIZO HASTA ESTE EJERCICIO.

NOTA 4) PROVEEDORES POR PAGAR A CORTO PLAZO

DESCRIPCIÓN	IMPORTE
AARON BARON ANGULO	9
GRUPO GRABADO, SA DE CV	2,000
CORDOVA PLAZA, SA DE CV	92,080
FERNANDO CASAREZ HERNANDEZ	110,553
ELECTRICA HERRERA, SA DE CV	1,243
HERNANDEZ FONSECA Y ASOCIADOS, SC	16,936
GRUCAS PUBLICIDAD, SA DE CV	4,350
ASCENCION RIOS CARRERA	8,932

MUSEO MORELENSE DE ARTE CONTEMPORANEO CONTRATO NÚMERO 74478

NOTAS AL ESTADO DE SITUACIÓN FINANCIERA, AL ESTADO DE ACTIVIDADES, AL ESTADO ANALÍTICO DE INGRESOS PRESUPUESTALES Y AL ESTADO DE EJERCICIO DEL PRESUPUESTO DE EGRESOS POR CAPITULO DEL GASTO

AL 30 DE JUNIO DE 2020

ECO 5.0, SA DE CV	115,200
FIREKY, SA DE CV	87,290
ALBERTO HUERTA SANDOVAL	1,064
AGD ARQUITECTURAL GLASS DESIGN, SA DE CV	35,486
TOTAL	\$ 475,143

NOTA 5) DEUDAS POR ADQUISICIONES DE BIENES INMUEBLES, MUEBLES E INTANGIBLES

DESCRIPCIÓN	IMPORTE
RICARDO SALAZAR FRUTIS	4,698

NOTAS AL ESTADO DE ACTIVIDADES:

NOTA 1) INGRESOS Y OTROS BENEFICIOS

EL SALDO DE ESTE RUBRO AL 30 DE JUNIO DE 2020 SE INTEGRA COMO SIGUE:

DESCRIPCIÓN	IMPORTE
A. APORTACIÓN GOBIERNO DEL ESTADO DE MORELOS	11,639,900
B. PRODUCTOS FINANCIEROS	216,847
C. INGRESOS PROPIOS	0
TOTAL	\$ 11,856,747

- A. EL SALDO PRINCIPAL CORRESPONDE A LAS APORTACIONES MINISTRADAS POR EL GOBIERNO DEL ESTADO DE MORELOS.

NOTA 2) GASTOS Y OTRAS PÉRDIDAS

EL SALDO DE ESTE RUBRO CORRESPONDE A LOS EGRESOS DEVENGADOS AL 30 DE JUNIO DE 2020, COMO SIGUE:

DESCRIPCIÓN	IMPORTE
SERVICIOS PERSONALES	5,089,979
MATERIALES Y SUMINISTROS	115,033
SERVICIOS GENERALES	3,302,610
OTROS GASTOS Y PÉRDIDAS EXTRAORDINARIAS	532,229
TOTAL	\$ 9,039,852

MUSEO MORELENSE DE ARTE CONTEMPORANEO CONTRATO NÚMERO 74478

NOTAS AL ESTADO DE SITUACIÓN FINANCIERA, AL ESTADO DE ACTIVIDADES, AL ESTADO ANALÍTICO DE INGRESOS PRESUPUESTALES Y AL ESTADO DE EJERCICIO DEL PRESUPUESTO DE EGRESOS POR CAPITULO DEL GASTO

AL 30 DE JUNIO DE 2020

CORRESPONDE A LA INFORMACIÓN PRESUPUESTAL DE INGRESOS PARA EL EJERCICIO 2020, AL PRESUPUESTO DEVENGADO Y PRESUPUESTO RECAUDADO.

NOTA 1) LEY DE INGRESOS ESTIMADA

EL SALDO CORRESPONDE AL PRESUPUESTO DEL EJERCICIO 2020 AUTORIZADO, PUBLICADO EN EL PERIODICO OFICIAL TIERRA Y LIBERTAD EL 29 DE ENERO DE 2020 EJEMPLAR 5777

DESCRIPCIÓN	IMPORTE
GOBIERNO DEL ESTADO DE MORELOS	21,000,000
TOTAL	\$ 21,000,000

NOTA 2) MODIFICACIÓN A LA LEY DE INGRESOS ESTIMADA

EL SALDO SE INTEGRA COMO SIGUE:

DESCRIPCIÓN	PRESUPUESTO AUTORIZADO	DISMINUCIONES	INCREMENTOS	PRESUPUESTO MODIFICADO
GOBIERNO DEL ESTADO DE MORELOS	21,000,000	0	0	21,000,000
	21,000,000	0	0	21,000,000

NOTA 3) LEY DE INGRESOS DEVENGADA

EL SALDO DE ESTA CUENTA CORRESPONDE A LOS INGRESOS PRESUPUESTADOS DEVENGADOS AL 30 DE JUNIO DE 2020, INTEGRÁNDOSE DE LA SIGUIENTE FORMA.

DESCRIPCIÓN	SALDO ACUMULADO MAYO 2020	JUNIO	SALDO ACUMULADO MAYO 2020
MINISTRACIONES	-1,871,111	1,163,666	-707,445
TOTAL	\$ -1,871,111	1,163,666	-707,445

MUSEO MORELENSE DE ARTE CONTEMPORANEO CONTRATO NÚMERO 74478

NOTAS AL ESTADO DE SITUACIÓN FINANCIERA, AL ESTADO DE ACTIVIDADES, AL ESTADO ANALÍTICO DE INGRESOS PRESUPUESTALES Y AL ESTADO DE EJERCICIO DEL PRESUPUESTO DE EGRESOS POR CAPITULO DEL GASTO

AL 30 DE JUNIO DE 2020

NOTA 4) LEY DE INGRESOS RECAUDADA

EL SALDO DE ESTA CUENTA AL 30 DE JUNIO DE 2020 SE INTEGRA COMO SIGUE:

DESCRIPCIÓN	IMPORTE
GOBIERNO DEL ESTADO DE MORELOS	10,932,455
TOTAL	\$ 10,932,455

NOTAS AL ESTADO DEL EJERCICIO DEL PRESUPUESTO DE EGRESOS POR CAPÍTULO DEL GASTO

LA INFORMACIÓN PRESUPUESTAL QUE EL FIDEICOMISO PROPORCIONÓ CORRESPONDE A LOS EGRESOS AL 30 DE JUNIO DE 2020, AL PRESUPUESTO COMPROMETIDO, AL PRESUPUESTO DEVENGADO, AL PRESUPUESTO EJERCIDO Y PRESUPUESTO PAGADO.

NOTA 1) PRESUPUESTO DE EGRESOS APROBADO

EL SALDO CORRESPONDE AL PRESUPUESTO DEL EJERCICIO 2019 AUTORIZADO, PUBLICADO EN EL PERIODICO OFICIAL TIERRA Y LIBERTAD EL 20 DE MARZO DE 2019 EJEMPLAR 5687 2A.

DESCRIPCIÓN	IMPORTE
SERVICIOS PERSONALES	11,428,839
MATERIALES Y SUMINISTROS	554,820
SERVICIOS GENERALES	8,854,191
BIENES MUEBLES, INMUEBLES E INTANGIBLES	162,150
TOTAL	\$ 21,000,000

NOTA 2) AMPLIACIONES/REDUCCIONES

EL SALDO DE ESTA CUENTA AL 30 DE JUNIO 2020 SE INTEGRA COMO SIGUE.

DESCRIPCIÓN	REDUCCIONES	AMPLIACIONES	SALDO
A. SERVICIOS PERSONALES	0	0	11,428,839
B. MATERIALES Y SUMINISTROS	0	0	554,820
C. SERVICIOS GENERALES	0	0	8,854,191
D. BIENES MUEBLES, INMUEBLES E INTANGIBLES	0	0	162,150
TOTAL	\$ 0	0	21,000,000

MUSEO MORELENSE DE ARTE CONTEMPORANEO CONTRATO NÚMERO 74478

NOTAS AL ESTADO DE SITUACIÓN FINANCIERA, AL ESTADO DE ACTIVIDADES, AL ESTADO ANALÍTICO DE INGRESOS PRESUPUESTALES Y AL ESTADO DE EJERCICIO DEL PRESUPUESTO DE EGRESOS POR CAPITULO DEL GASTO

AL 30 DE JUNIO DE 2020

NOTA 3) PRESUPUESTO VIGENTE

EL SALDO DE ESTE RUBRO ESTÁ INTEGRADO DE LA SIGUIENTE MANERA:

DESCRIPCIÓN	PRESUPUESTO AUTORIZADO	DISMINUCIONES	INCREMENTOS	PRESUPUESTO VIGENTE
SERVICIOS PERSONALES	\$ 11,428,839	0	0	11,428,839
MATERIALES Y SUMINISTROS	554,820	0	0	554,820
SERVICIOS GENERALES	8,854,191	0	0	8,854,191
TRANS. ASIGN. SUBS. Y OTRAS AYUDAS	162,150	0	0	162,150
TOTAL	\$ 21,000,000	0	0	21,000,000

MMAC

Información Presupuestaria

CUENTA PÚBLICA
FIDEICOMISO MUSEO MORELENSE DE ARTE
CONTEMPORÁNEO
ENERO - JUNIO

2020

Concepto	Estimado / Aprobado	Devengado	Recaudado / Pagado
A. Ingresos Totales (A = A1 + A2 + A3)	21,000,000	11,639,900	10,932,455
A1. Ingresos de Libre Disposición	-	-	-
A2. Transferencias Federales Etiquetadas	21,000,000	11,639,900	10,932,455
A3. Financiamiento Neto	-	-	-
B. Egresos Presupuestarios (B = B1 + B2)	21,000,000	8,512,320	7,204,260
B1. Gasto No Etiquetado (sin incluir Amortización de la Deuda Pública)	21,000,000	8,512,320	7,204,260
B2. Gasto Etiquetado (sin incluir Amortización de la Deuda Pública)	-	-	-
C. Remanentes del Ejercicio Anterior (C = C1 + C2)	-	-	-
C1. Remanentes de Ingresos de Libre Disposición aplicados en el periodo	-	-	-
C2. Remanentes de Transferencias Federales Etiquetadas aplicados en el periodo	-	-	-
I. Balance Presupuestario (I = A - B + C)	-	3,127,580	3,728,195
II. Balance Presupuestario sin Financiamiento Neto (II = I - A3)	-	3,127,580	3,728,195
III. Balance Presupuestario sin Financiamiento Neto y sin Remanentes del Ejercicio Anterior (III = II - C)	-	3,127,580	3,728,195

Concepto	Aprobado	Devengado	Pagado
E. Intereses, Comisiones y Gastos de la Deuda (E = E1 + E2)	-	-	-
E1. Intereses, Comisiones y Gastos de la Deuda con Gasto No Etiquetado	-	-	-
E2. Intereses, Comisiones y Gastos de la Deuda con Gasto Etiquetado	-	-	-
IV. Balance Primario (IV = III + E)	-	3,127,580	3,728,195

Concepto	Estimado / Aprobado	Devengado	Recaudado / Pagado
F. Financiamiento (F = F1 + F2)	-	-	-
F1. Financiamiento con Fuente de Pago de Ingresos de Libre Disposición	-	-	-
F2. Financiamiento con Fuente de Pago de Transferencias Federales Etiquetadas	-	-	-
G. Amortización de la Deuda (G = G1 + G2)	-	-	-
G1. Amortización de la Deuda Pública con Gasto No Etiquetado	-	-	-
G2. Amortización de la Deuda Pública con Gasto Etiquetado	-	-	-
A3. Financiamiento Neto (A3 = F - G)	-	-	-

Concepto	Estimado / Aprobado	Devengado	Recaudado / Pagado
A1. Ingresos de Libre Disposición	-	-	-
A3.1 Financiamiento Neto con Fuente de Pago de Ingresos de Libre Disposición (A3.1 = F1 - G1)	-	-	-
F1. Financiamiento con Fuente de Pago de Ingresos de Libre Disposición	-	-	-
G1. Amortización de la Deuda Pública con Gasto No Etiquetado	-	-	-
B1. Gasto No Etiquetado (sin incluir Amortización de la Deuda Pública)	21,000,000	8,512,320	7,204,260
C1. Remanentes de Ingresos de Libre Disposición aplicados en el periodo	-	-	-
V. Balance Presupuestario de Recursos Disponibles (V = A1 + A3.1 - B1 + C1)	(21,000,000)	(8,512,320)	(7,204,260)
VI. Balance Presupuestario de Recursos Disponibles sin Financiamiento Neto (VI = V - A3.1)	(21,000,000)	(8,512,320)	(7,204,260)

Concepto	Estimado / Aprobado	Devengado	Recaudado / Pagado
A2. Transferencias Federales Etiquetadas	21,000,000	11,639,900	10,932,455
A3.2 Financiamiento Neto con Fuente de Pago de Transferencias Federales Etiquetadas (A3.2 = F2 - G2)	-	-	-
F2. Financiamiento con Fuente de Pago de Transferencias Federales Etiquetadas	-	-	-
G2. Amortización de la Deuda Pública con Gasto Etiquetado	-	-	-
B2. Gasto Etiquetado (sin incluir Amortización de la Deuda Pública)	-	-	-
C2. Remanentes de Transferencias Federales Etiquetadas aplicados en el periodo	-	-	-
VII. Balance Presupuestario de Recursos Etiquetados (VII = A2 + A3.2 - B2 + C2)	21,000,000	11,639,900	10,932,455
VIII. Balance Presupuestario de Recursos Etiquetados sin Financiamiento Neto (VIII = VII - A3.2)	21,000,000	11,639,900	10,932,455

Rubro de Ingresos	Ingreso					Diferencia (6 = 5 - 1)
	Estimado	Ampliaciones y Reducciones	Modificado	Devengado	Recaudado	
	(1)	(2)	(3= 1 + 2)	(4)	(5)	
Impuestos	-	-	-	-	-	-
Cuotas y Aportaciones de Seguridad Social	-	-	-	-	-	-
Contribuciones de Mejoras	-	-	-	-	-	-
Derechos	-	-	-	-	-	-
Productos	-	-	-	-	-	-
Aprovechamientos	-	-	-	-	-	-
Ingresos por Venta de Bienes, Prestación de Servicios y Otros Ingresos	-	-	-	-	-	-
Participaciones, Aportaciones, Convenios, Incentivos Derivados de la Colaboración Fiscal y Fondos Distintos de Aportaciones	-	-	-	-	-	-
Transferencias, Asignaciones, Subsidios y Subvenciones, y Pensiones y Jubilaciones	21,000,000	-	21,000,000	11,639,900	10,932,455	(10,067,545)
Ingresos Derivados de Financiamientos	-	-	-	-	-	-
Total	21,000,000	-	21,000,000	11,639,900	10,932,455	(10,067,545)
				Ingresos excedentes		

Estado Analítico de Ingresos Por Fuente de Financiamiento	Ingreso					Diferencia (6 = 5 - 1)
	Estimado	Ampliaciones y Reducciones	Modificado	Devengado	Recaudado	
	(1)	(2)	(3= 1 + 2)	(4)	(5)	
Ingresos del Poder Ejecutivo Federal o Estatal y de los Municipios	-	-	-	-	-	-
Impuestos	-	-	-	-	-	-
Cuotas y Aportaciones de Seguridad Social	-	-	-	-	-	-
Contribuciones de Mejoras	-	-	-	-	-	-
Derechos	-	-	-	-	-	-
Productos ¹	-	-	-	-	-	-
Aprovechamientos ²	-	-	-	-	-	-
Participaciones, Aportaciones, Convenios, Incentivos Derivados de la Colaboración Fiscal y Fondos Distintos de Aportaciones	-	-	-	-	-	-
Transferencias, Asignaciones, Subsidios y Subvenciones, y Pensiones y Jubilaciones	-	-	-	-	-	-
Ingresos de los Entes Públicos de los Poderes Legislativo y Judicial, de los Órganos Autónomos y del Sector Paraestatal o Paramunicipal, así como de las Empresas Productivas del Estado	21,000,000	-	21,000,000	11,639,900	10,932,455	(10,067,545)
Cuotas y Aportaciones de Seguridad Social	-	-	-	-	-	-
Productos ¹	-	-	-	-	-	-
Ingresos por Venta de Bienes, Prestación de Servicios y Otros Ingresos ³	-	-	-	-	-	-
Transferencias, Asignaciones, Subsidios y Subvenciones, y Pensiones y Jubilaciones	21,000,000	-	21,000,000	11,639,900	10,932,455	(10,067,545)
Ingresos Derivados de Financiamientos	-	-	-	-	-	-
Ingresos Derivados de Financiamientos	-	-	-	-	-	-
Total	21,000,000	-	21,000,000	11,639,900	10,932,455	(10,067,545)
				Ingresos excedentes		

¹ Incluye intereses que generan las cuentas bancarias de los entes públicos en productos.

² Incluye donativos en efectivo del Poder Ejecutivo, entre otros aprovechamientos.

³ Se refiere a los ingresos propios obtenidos por los Poderes Legislativo y Judicial, los Órganos Autónomos y las entidades de la administración pública paraestatal y paramunicipal, por sus actividades diversas no inherentes a su operación que generan recursos y que no sean ingresos por venta de bienes o prestación de servicios, tales como donativos en efectivo, entre otros.

Concepto	Ingreso					Diferencia
	Estimado	Ampliaciones/ (Reducciones)	Modificado	Devengado	Recaudado	
Ingresos de Libre Disposición						
<i>Impuestos</i>	-	-	-	-	-	-
<i>Cuotas y Aportaciones de Seguridad Social</i>	-	-	-	-	-	-
<i>Contribuciones de Mejoras</i>	-	-	-	-	-	-
<i>Derechos</i>	-	-	-	-	-	-
<i>Productos</i>	-	-	-	-	-	-
<i>Aprovechamientos</i>	-	-	-	-	-	-
<i>Ingresos por Venta de Bienes y Prestación de Servicios</i>	-	-	-	-	-	-
<i>Participaciones</i>	-	-	-	-	-	-
Fondo General de Participaciones	-	-	-	-	-	-
Fondo de Fomento Municipal	-	-	-	-	-	-
Fondo de Fiscalización y Recaudación	-	-	-	-	-	-
Fondo de Compensación	-	-	-	-	-	-
Fondo de Extracción de Hidrocarburos	-	-	-	-	-	-
Impuesto Especial Sobre Producción y Servicios	-	-	-	-	-	-
0.136% de la Recaudación Federal Participable	-	-	-	-	-	-
3.17% Sobre Extracción de Petróleo	-	-	-	-	-	-
Gasolinas y Diésel	-	-	-	-	-	-
Fondo del Impuesto Sobre la Renta	-	-	-	-	-	-
Fondo de Estabilización de los Ingresos de las Ent. Fed.	-	-	-	-	-	-
<i>Incentivos Derivados de la Colaboración Fiscal</i>	-	-	-	-	-	-
Tenencia o Uso de Vehículos	-	-	-	-	-	-
Fondo de Compensación ISAN	-	-	-	-	-	-
Impuesto Sobre Automóviles Nuevos	-	-	-	-	-	-
Fondo de Compensación de Repecos-Intermedios	-	-	-	-	-	-
Otros Incentivos Económicos	-	-	-	-	-	-
<i>Transferencias y Asignaciones</i>	-	-	-	-	-	-
<i>Convenios</i>	-	-	-	-	-	-
Otros Convenios y Subsidios	-	-	-	-	-	-
<i>Otros Ingresos de Libre Disposición</i>	-	-	-	-	-	-
Participaciones en Ingresos Locales	-	-	-	-	-	-
Otros Ingresos de Libre Disposición	-	-	-	-	-	-
Total de Ingresos de Libre Disposición	-	-	-	-	-	-
Ingresos Excedentes de Ingresos de Libre Disposición						
Transferencias Federales Etiquetadas						
<i>Aportaciones</i>	-	-	-	-	-	-
Fondo de Aport. para la Nómina Educativa y Gto. Op.	-	-	-	-	-	-
Fondo de Aportaciones para los Servicios de Salud	-	-	-	-	-	-
Fondo de Aportaciones para la Infraestructura Social	-	-	-	-	-	-
Fondo de Aport. para el Fortalecimiento de los Municipios y de las Demarcaciones Territoriales del Distrito Federal	-	-	-	-	-	-
Fondo de Aportaciones Múltiples	-	-	-	-	-	-
Fondo de Aport. para la Educación Tec. y de Adultos	-	-	-	-	-	-
Fondo de Aportaciones para la Seguridad Pública de los Estados y del Distrito Federal	-	-	-	-	-	-
Fondo de Aportaciones para el Fortalecimiento de las Entidades Federativas	-	-	-	-	-	-
<i>Convenios</i>	-	-	-	-	-	-
Convenios de Protección Social en Salud	-	-	-	-	-	-
Convenios de Descentralización	-	-	-	-	-	-
Convenios de Reasignación	-	-	-	-	-	-
Otros Convenios y Subsidios	-	-	-	-	-	-
<i>Fondos Distintos de Aportaciones</i>	-	-	-	-	-	-
Fondo para Entidades Federativas y Municipios Productores de Hidrocarburos	-	-	-	-	-	-
Fondo Minero	-	-	-	-	-	-
<i>Transferencias, Asignaciones, Subsidios y Subvenciones, y Pensiones y Jubilaciones</i>	21,000,000	-	21,000,000	11,639,900	10,932,455	(10,067,545)
<i>Otras Transferencias Federales Etiquetadas</i>	-	-	-	-	-	-
Total de Transferencias Federales Etiquetadas	21,000,000	-	21,000,000	11,639,900	10,932,455	(10,067,545)
Ingresos Derivados de Financiamientos						
<i>Ingresos Derivados de Financiamientos</i>	-	-	-	-	-	-
Total de Ingresos	21,000,000	-	21,000,000	11,639,900	10,932,455	(10,067,545)
Datos Informativos						
1. Ingresos Derivados de Financiamientos con Fuente de Pago de Ingresos de Libre Disposición	-	-	-	-	-	-
2. Ingresos Derivados de Financiamientos con Fuente de Pago de Transferencias Federales Etiquetadas	-	-	-	-	-	-
3. Ingresos Derivados de Financiamientos	-	-	-	-	-	-

Concepto	Egresos					Subejercicio 6 = (3 - 4)
	Aprobado	Ampliaciones/ (Reducciones)	Modificado	Devengado	Pagado	
	1	2	3 = (1 + 2)	4	5	
Servicios Personales	11,428,839	-	11,428,839	5,089,979	4,274,974	6,338,860
Remuneraciones al Personal de Carácter Permanente	7,698,446	(55,074)	7,643,372	3,773,578	3,773,578	3,869,794
Remuneraciones al Personal de Carácter Transitorio	-	34,037	34,037	34,037	34,037	-
Remuneraciones Adicionales y Especiales	1,863,718	(176,697)	1,687,021	53,298	53,298	1,633,723
Seguridad Social	551,073	1,012,739	1,563,812	1,229,066	414,061	334,746
Otras Prestaciones Sociales y Económicas	-	-	-	-	-	-
Previsiones	1,315,602	(815,005)	500,597	-	-	500,597
Pago de Estímulos a Servidores Públicos	-	-	-	-	-	-
Materiales y Suministros	554,820	4,248	559,068	115,033	78,482	444,035
Materiales de Admón. Emisión de Doctos. y Artículos Oficiales	210,000	-	210,000	41,777	40,712	168,223
Alimentos y Utensilios	102,100	313	102,413	2,273	2,273	100,140
Materias Primas y Materiales de Producción y Comercialización	-	107	107	107	107	-
Materiales y Artículos de Construcción y de Reparación	128,000	(9,491)	118,509	48,992	13,506	69,517
Productos Químicos, Farmacéuticos y de Laboratorio	7,820	13,319	21,139	18,119	18,119	3,020
Combustibles, Lubricantes y Aditivos	40,000	(146)	39,854	1,344	1,344	38,510
Vestuario, Blancos, Prendas de Protección y Artículos Deportivos	25,000	146	25,146	146	146	25,000
Materiales y Suministros Para Seguridad	-	-	-	-	-	-
Herramientas, Refacciones y Accesorios Menores	41,900	-	41,900	2,275	2,275	39,625
Servicios Generales	8,854,191	(4,248)	8,849,943	3,302,610	2,850,804	5,547,333
Servicios Básicos	1,526,000	(95,985)	1,430,015	591,380	582,448	838,635
Servicios de Arrendamiento	55,000	(5,492)	49,508	3,737	3,737	45,771
Servicios Profesionales, Científicos, Técnicos y Otros Servicios	1,941,400	(43,392)	1,898,008	880,540	742,054	1,017,468
Servicios Financieros, Bancarios y Comerciales	1,583,085	102,973	1,686,058	1,273,830	1,180,160	412,228
Servicios de Instalación, Reparación, Mantto. y Conservación	692,000	30,413	722,413	340,701	253,411	381,712
Servicios de Comunicación Social y Publicidad	2,864,706	-	2,864,706	129,202	17,406	2,735,504
Servicios de Traslado y Viáticos	12,000	463	12,463	3,233	3,233	9,230
Servicios Oficiales	-	-	-	-	-	-
Otros Servicios Generales	180,000	6,772	186,772	79,987	68,355	106,785
Transferencias, Asignaciones, Subsidios y Otras Ayudas	-	-	-	-	-	-
Transferencias Internas y Asignaciones al Sector Público	-	-	-	-	-	-
Transferencias al Resto del Sector Público	-	-	-	-	-	-
Subsidios y Subvenciones	-	-	-	-	-	-
Ayudas Sociales	-	-	-	-	-	-
Pensiones y Jubilaciones	-	-	-	-	-	-
Transferencias a Fideicomisos, Mandatos y Otros Análogos	-	-	-	-	-	-
Transferencias a la Seguridad Social	-	-	-	-	-	-
Donativos	-	-	-	-	-	-
Transferencias al Exterior	-	-	-	-	-	-
Bienes Muebles, Inmuebles e Intangibles	162,150	-	162,150	4,698	-	157,452
Mobiliario y Equipo de Administración	82,500	-	82,500	4,698	-	77,802
Mobiliario y Equipo Educativo y Recreativo	-	-	-	-	-	-
Equipo e Instrumental Médico y de Laboratorio	-	-	-	-	-	-
Vehículos y Equipo de Transporte	-	-	-	-	-	-
Equipo de Defensa y Seguridad	-	-	-	-	-	-
Maquinaria, Otros Equipos y Herramientas	29,650	-	29,650	-	-	29,650
Activos Biológicos	-	-	-	-	-	-
Bienes Inmuebles	-	-	-	-	-	-
Activos Intangibles	50,000	-	50,000	-	-	50,000
Inversión Pública	-	-	-	-	-	-
Obra Pública en Bienes de Dominio Público	-	-	-	-	-	-
Obra Pública en Bienes Propios	-	-	-	-	-	-
Proyectos Productivos y Acciones de Fomento	-	-	-	-	-	-
Inversiones Financieras y Otras Provisiones	-	-	-	-	-	-
Inversiones Para el Fomento de Actividades Productivas	-	-	-	-	-	-
Acciones y Participaciones de Capital	-	-	-	-	-	-
Compra de Títulos y Valores	-	-	-	-	-	-
Concesión de Préstamos	-	-	-	-	-	-
Inversiones en Fideicomisos, Mandatos y Otros Análogos	-	-	-	-	-	-
Otras Inversiones Financieras	-	-	-	-	-	-
Provisiones para Contingencias y Otras Erogaciones Especiales	-	-	-	-	-	-
Participaciones y Aportaciones	-	-	-	-	-	-
Participaciones	-	-	-	-	-	-
Aportaciones	-	-	-	-	-	-
Convenios	-	-	-	-	-	-
Deuda Pública	-	-	-	-	-	-
Amortización de la Deuda Pública	-	-	-	-	-	-
Intereses de la Deuda Pública	-	-	-	-	-	-
Comisiones de la Deuda Pública	-	-	-	-	-	-
Gastos de la Deuda Pública	-	-	-	-	-	-
Costo por Coberturas	-	-	-	-	-	-
Apoyos Financieros	-	-	-	-	-	-
Adeudos de Ejercicios Fiscales Anteriores (Adefas)	-	-	-	-	-	-
Total del Gasto	21,000,000	-	21,000,000	8,512,320	7,204,260	12,487,680

Concepto	Egresos					Subejercicio
	Aprobado	Ampliaciones / (Reducciones)	Modificado	Devengado	Pagado	
Gasto No Etiquetado	21,000,000	-	21,000,000	8,512,320	7,204,260	12,487,680
Servicios Personales	11,428,839	-	11,428,839	5,089,979	4,274,974	6,338,860
Remuneraciones al Personal de Carácter Permanente	7,698,446	(55,074)	7,643,372	3,773,578	3,773,578	3,869,794
Remuneraciones al Personal de Carácter Transitorio	-	34,037	34,037	34,037	34,037	-
Remuneraciones Adicionales y Especiales	1,863,718	(176,697)	1,687,021	53,298	53,298	1,633,723
Seguridad Social	551,073	1,012,739	1,563,812	1,229,066	414,061	334,746
Otras Prestaciones Sociales y Económicas	-	-	-	-	-	-
Previsiones	1,315,602	(815,005)	500,597	-	-	500,597
Pago de Estímulos a Servidores Públicos	-	-	-	-	-	-
Materiales y Suministros	554,820	4,248	559,068	115,033	78,482	444,035
Materiales de Admón., Emisión de Doctos. y Art. Oficiales	210,000	-	210,000	41,777	40,712	168,223
Alimentos y Utensilios	102,100	313	102,413	2,273	2,273	100,140
Materias Primas y Materiales de Prod. y Comercialización	-	107	107	107	107	-
Materiales y Artículos de Construcción y de Reparación	128,000	(9,491)	118,509	48,992	13,506	69,517
Productos Químicos, Farmacéuticos y de Laboratorio	7,820	13,319	21,139	18,119	18,119	3,020
Combustibles, Lubricantes y Aditivos	40,000	(146)	39,854	1,344	1,344	38,510
Vestuario, Blancos, Prendas de Protección y Art. Deportivos	25,000	146	25,146	146	146	25,000
Materiales y Suministros Para Seguridad	-	-	-	-	-	-
Herramientas, Refacciones y Accesorios Menores	41,900	-	41,900	2,275	2,275	39,625
Servicios Generales	8,854,191	(4,248)	8,849,943	3,302,610	2,850,804	5,547,333
Servicios Básicos	1,526,000	(95,985)	1,430,015	591,380	582,448	838,635
Servicios de Arrendamiento	55,000	(5,492)	49,508	3,737	3,737	45,771
Servicios Profesionales, Científicos, Técnicos y Otros Serv.	1,941,400	(43,392)	1,898,008	880,540	742,054	1,017,468
Servicios Financieros, Bancarios y Comerciales	1,583,085	102,973	1,686,058	1,273,830	1,180,160	412,228
Servicios de Instalación, Reparación, Mantto. y Conservación	692,000	30,413	722,413	340,701	253,411	381,712
Servicios de Comunicación Social y Publicidad	2,864,706	-	2,864,706	129,202	17,406	2,735,504
Servicios de Traslado y Viáticos	12,000	463	12,463	3,233	3,233	9,230
Servicios Oficiales	-	-	-	-	-	-
Otros Servicios Generales	180,000	6,772	186,772	79,987	68,355	106,785
Transferencias, Asignaciones, Subsidios y Otras Ayudas	-	-	-	-	-	-
Transferencias Internas y Asignaciones al Sector Público	-	-	-	-	-	-
Transferencias al Resto del Sector Público	-	-	-	-	-	-
Subsidios y Subvenciones	-	-	-	-	-	-
Ayudas Sociales	-	-	-	-	-	-
Pensiones y Jubilaciones	-	-	-	-	-	-
Transferencias a Fideicomisos, Mandatos y Otros Análogos	-	-	-	-	-	-
Transferencias a la Seguridad Social	-	-	-	-	-	-
Donativos	-	-	-	-	-	-
Transferencias al Exterior	-	-	-	-	-	-
Bienes Muebles, Inmuebles e Intangibles	162,150	-	162,150	4,698	-	157,452
Mobiliario y Equipo de Administración	82,500	-	82,500	4,698	-	77,802
Mobiliario y Equipo Educativo y Recreativo	-	-	-	-	-	-
Equipo e Instrumental Médico y de Laboratorio	-	-	-	-	-	-
Vehículos y Equipo de Transporte	-	-	-	-	-	-
Equipo de Defensa y Seguridad	-	-	-	-	-	-
Maquinaria, Otros Equipos y Herramientas	29,650	-	29,650	-	-	29,650
Activos Biológicos	-	-	-	-	-	-
Bienes Inmuebles	-	-	-	-	-	-
Activos Intangibles	50,000	-	50,000	-	-	50,000
Inversión Pública	-	-	-	-	-	-
Obra Pública en Bienes de Dominio Público	-	-	-	-	-	-
Obra Pública en Bienes Propios	-	-	-	-	-	-
Proyectos Productivos y Acciones de Fomento	-	-	-	-	-	-
Inversiones Financieras y Otras Provisiones	-	-	-	-	-	-
Inversiones Para el Fomento de Actividades Productivas	-	-	-	-	-	-
Acciones y Participaciones de Capital	-	-	-	-	-	-
Compra de Títulos y Valores	-	-	-	-	-	-
Concesión de Préstamos	-	-	-	-	-	-
Inversiones en Fideicomisos, Mandatos y Otros Análogos	-	-	-	-	-	-
Fideicomiso de Desastres Naturales (Informativo)	-	-	-	-	-	-
Otras Inversiones Financieras	-	-	-	-	-	-
Provisiones para Contingencias y Otras Erogaciones Especiales	-	-	-	-	-	-
Participaciones y Aportaciones	-	-	-	-	-	-
Participaciones	-	-	-	-	-	-
Aportaciones	-	-	-	-	-	-
Convenios	-	-	-	-	-	-
Deuda Pública	-	-	-	-	-	-
Amortización de la Deuda Pública	-	-	-	-	-	-
Intereses de la Deuda Pública	-	-	-	-	-	-
Comisiones de la Deuda Pública	-	-	-	-	-	-
Gastos de la Deuda Pública	-	-	-	-	-	-
Costo por Coberturas	-	-	-	-	-	-
Apoyos Financieros	-	-	-	-	-	-
Adeudos de Ejercicios Fiscales Anteriores (Adefas)	-	-	-	-	-	-

Concepto	Egresos					Subejercicio
	Aprobado	Ampliaciones / (Reducciones)	Modificado	Devengado	Pagado	
Gasto Etiquetado	-	-	-	-	-	-
Servicios Personales	-	-	-	-	-	-
Remuneraciones al Personal de Carácter Permanente	-	-	-	-	-	-
Remuneraciones al Personal de Carácter Transitorio	-	-	-	-	-	-
Remuneraciones Adicionales y Especiales	-	-	-	-	-	-
Seguridad Social	-	-	-	-	-	-
Otras Prestaciones Sociales y Económicas	-	-	-	-	-	-
Previsiones	-	-	-	-	-	-
Pago de Estímulos a Servidores Públicos	-	-	-	-	-	-
Materiales y Suministros	-	-	-	-	-	-
Materiales de Admón., Emisión de Doctos. y Art. Oficiales	-	-	-	-	-	-
Alimentos y Utensilios	-	-	-	-	-	-
Materias Primas y Materiales de Prod. y Comercialización	-	-	-	-	-	-
Materiales y Artículos de Construcción y de Reparación	-	-	-	-	-	-
Productos Químicos, Farmacéuticos y de Laboratorio	-	-	-	-	-	-
Combustibles, Lubricantes y Aditivos	-	-	-	-	-	-
Vestuario, Blancos, Prendas de Protección y Art. Deportivos	-	-	-	-	-	-
Materiales y Suministros Para Seguridad	-	-	-	-	-	-
Herramientas, Refacciones y Accesorios Menores	-	-	-	-	-	-
Servicios Generales	-	-	-	-	-	-
Servicios Básicos	-	-	-	-	-	-
Servicios de Arrendamiento	-	-	-	-	-	-
Servicios Profesionales, Científicos, Técnicos y Otros Serv.	-	-	-	-	-	-
Servicios Financieros, Bancarios y Comerciales	-	-	-	-	-	-
Servicios de Instalación, Reparación, Mantto. y Conservación	-	-	-	-	-	-
Servicios de Comunicación Social y Publicidad	-	-	-	-	-	-
Servicios de Traslado y Viáticos	-	-	-	-	-	-
Servicios Oficiales	-	-	-	-	-	-
Otros Servicios Generales	-	-	-	-	-	-
Transferencias, Asignaciones, Subsidios y Otras Ayudas	-	-	-	-	-	-
Transferencias Internas y Asignaciones al Sector Público	-	-	-	-	-	-
Transferencias al Resto del Sector Público	-	-	-	-	-	-
Subsidios y Subvenciones	-	-	-	-	-	-
Ayudas Sociales	-	-	-	-	-	-
Pensiones y Jubilaciones	-	-	-	-	-	-
Transferencias a Fideicomisos, Mandatos y Otros Análogos	-	-	-	-	-	-
Transferencias a la Seguridad Social	-	-	-	-	-	-
Donativos	-	-	-	-	-	-
Transferencias al Exterior	-	-	-	-	-	-
Bienes Muebles, Inmuebles e Intangibles	-	-	-	-	-	-
Mobiliario y Equipo de Administración	-	-	-	-	-	-
Mobiliario y Equipo Educativo y Recreativo	-	-	-	-	-	-
Equipo e Instrumental Médico y de Laboratorio	-	-	-	-	-	-
Vehículos y Equipo de Transporte	-	-	-	-	-	-
Equipo de Defensa y Seguridad	-	-	-	-	-	-
Maquinaria, Otros Equipos y Herramientas	-	-	-	-	-	-
Activos Biológicos	-	-	-	-	-	-
Bienes Inmuebles	-	-	-	-	-	-
Activos Intangibles	-	-	-	-	-	-
Inversión Pública	-	-	-	-	-	-
Obra Pública en Bienes de Dominio Público	-	-	-	-	-	-
Obra Pública en Bienes Propios	-	-	-	-	-	-
Proyectos Productivos y Acciones de Fomento	-	-	-	-	-	-
Inversiones Financieras y Otras Provisiones	-	-	-	-	-	-
Inversiones Para el Fomento de Actividades Productivas	-	-	-	-	-	-
Acciones y Participaciones de Capital	-	-	-	-	-	-
Compra de Títulos y Valores	-	-	-	-	-	-
Concesión de Préstamos	-	-	-	-	-	-
Inversiones en Fideicomisos, Mandatos y Otros Análogos	-	-	-	-	-	-
Fideicomiso de Desastres Naturales (Informativo)	-	-	-	-	-	-
Otras Inversiones Financieras	-	-	-	-	-	-
Provisiones para Contingencias y Otras Erogaciones Especiales	-	-	-	-	-	-
Participaciones y Aportaciones	-	-	-	-	-	-
Participaciones	-	-	-	-	-	-
Aportaciones	-	-	-	-	-	-
Convenios	-	-	-	-	-	-
Deuda Pública	-	-	-	-	-	-
Amortización de la Deuda Pública	-	-	-	-	-	-
Intereses de la Deuda Pública	-	-	-	-	-	-
Comisiones de la Deuda Pública	-	-	-	-	-	-
Gastos de la Deuda Pública	-	-	-	-	-	-
Costo por Coberturas	-	-	-	-	-	-
Apoyos Financieros	-	-	-	-	-	-
Adeudos de Ejercicios Fiscales Anteriores (Adefas)	-	-	-	-	-	-
Total de Egresos	21,000,000	-	21,000,000	8,512,320	7,204,260	12,487,680

FIDEICOMISO MUSEO MORELENSE DE ARTE CONTEMPORÁNEO
Estado Analítico del Ejercicio del Presupuesto de Egresos
Clasificación Administrativa
Del 1 de enero al 30 de junio de 2020
(Pesos)

Concepto	Egresos					Subejercicio
	Aprobado	Ampliaciones/ (Reducciones)	Modificado	Devengado	Pagado	
	1	2	3 = (1 + 2)	4	5	
Jefatura de la Oficina de la Gobernatura del Estado	-	-	-	-	-	-
Secretaría de Gobierno	-	-	-	-	-	-
Secretaría de Hacienda	-	-	-	-	-	-
Secretaría de Desarrollo Económico y del Trabajo	-	-	-	-	-	-
Secretaría de Desarrollo Agropecuario	-	-	-	-	-	-
Secretaría de Obras Públicas	-	-	-	-	-	-
Secretaría de Educación	-	-	-	-	-	-
Secretaría de Salud	-	-	-	-	-	-
Secretaría de Administración	-	-	-	-	-	-
Secretaría de la Contraloría	-	-	-	-	-	-
Secretaría de Turismo y Cultura	-	-	-	-	-	-
Secretaría de Desarrollo Social	-	-	-	-	-	-
Secretaría de Desarrollo Sustentable	-	-	-	-	-	-
Secretaría de Movilidad y Transporte	-	-	-	-	-	-
Comisión Estatal de Seguridad Pública	-	-	-	-	-	-
Consejería Jurídica	-	-	-	-	-	-
Gastos Institucionales	-	-	-	-	-	-
Total del Gasto	-	-	-	-	-	-

FIDEICOMISO MUSEO MORELENSE DE ARTE CONTEMPORÁNEO
Estado Analítico del Ejercicio del Presupuesto de Egresos
Clasificación Administrativa
Del 1 de enero al 30 de junio de 2020

Concepto	Egresos					Subejercicio
	Aprobado	Ampliaciones/ (Reducciones)	Modificado	Devengado	Pagado	
	1	2	3 = (1 + 2)	4	5	
Poder Ejecutivo	-	-	-	-	-	-
Poder Legislativo	-	-	-	-	-	-
Poder Judicial	-	-	-	-	-	-
Organismos Autónomos	-	-	-	-	-	-
Poder Ejecutivo de los Municipios	-	-	-	-	-	-
Total del Gasto	-	-	-	-	-	-

Sector Paraestatal del Gobierno del Estado de Morelos
Estado Analítico del Ejercicio del Presupuesto de Egresos
Clasificación Administrativa
Del 1 de enero al 30 de junio de 2020

Concepto	Egresos					Subejercicio
	Aprobado	Ampliaciones/ (Reducciones)	Modificado	Devengado	Pagado	
	1	2	3 = (1 + 2)	4	5	
Entidades Paraestatales y Fideicomisos No Empresariales y No Financieros	21,000,000	-	21,000,000	8,512,320	7,204,260	12,487,680
Instituciones Públicas de la Seguridad Social	-	-	-	-	-	-
Entidades Paraestatales Empresariales No Financieras con Participación Estatal Mayoritaria	-	-	-	-	-	-
Fideicomisos Empresariales No Financieros con Participación Estatal Mayoritaria	-	-	-	-	-	-
Entidades Paraestatales Empresariales Financieras Monetarias con Participación Estatal Mayoritaria	-	-	-	-	-	-
Entidades Paraestatales Empresariales Financieras No Monetarias con Participación Estatal Mayoritaria	-	-	-	-	-	-
Fideicomisos Financieros Públicos con Participación Estatal Mayoritaria	-	-	-	-	-	-
Total del Gasto	21,000,000	-	21,000,000	8,512,320	7,204,260	12,487,680

Concepto	Egresos					Subejercicio
	Aprobado	Ampliaciones/ (Reducciones)	Modificado	Devengado	Pagado	
Gasto No Etiquetado	21,000,000	-	21,000,000	8,512,320	7,204,260	12,487,680
Jefatura de la Oficina de la Gobernatura del Estado	-	-	-	-	-	-
Secretaría de Gobierno	-	-	-	-	-	-
Secretaría de Hacienda	-	-	-	-	-	-
Secretaría de Desarrollo Económico y del Trabajo	-	-	-	-	-	-
Secretaría de Desarrollo Agropecuario	-	-	-	-	-	-
Secretaría de Obras Públicas	-	-	-	-	-	-
Secretaría de Educación	-	-	-	-	-	-
Secretaría de Salud	-	-	-	-	-	-
Secretaría de Administración	-	-	-	-	-	-
Secretaría de la Contraloría	-	-	-	-	-	-
Secretaría de Turismo y Cultura	-	-	-	-	-	-
Secretaría de Desarrollo Social	-	-	-	-	-	-
Secretaría de Desarrollo Sustentable	-	-	-	-	-	-
Secretaría de Movilidad y Transporte	-	-	-	-	-	-
Comisión Estatal de Seguridad Pública	-	-	-	-	-	-
Consejería Jurídica	-	-	-	-	-	-
Gastos Institucionales	-	-	-	-	-	-
Poder Legislativo	-	-	-	-	-	-
Poder Judicial	-	-	-	-	-	-
Organismos Autónomos	-	-	-	-	-	-
Entidades Paraestatales y Fideicomisos No Empresariales y No Financieros	21,000,000	-	21,000,000	8,512,320	7,204,260	12,487,680
Fideicomisos Empresariales No Financieros con Participación Estatal Mayoritaria	-	-	-	-	-	-
Poder Ejecutivo de los Municipios	-	-	-	-	-	-
Gasto Etiquetado	-	-	-	-	-	-
Jefatura de la Oficina de la Gobernatura del Estado	-	-	-	-	-	-
Secretaría de Gobierno	-	-	-	-	-	-
Secretaría de Hacienda	-	-	-	-	-	-
Secretaría de Desarrollo Económico y del Trabajo	-	-	-	-	-	-
Secretaría de Desarrollo Agropecuario	-	-	-	-	-	-
Secretaría de Obras Públicas	-	-	-	-	-	-
Secretaría de Educación	-	-	-	-	-	-
Secretaría de Salud	-	-	-	-	-	-
Secretaría de Administración	-	-	-	-	-	-
Secretaría de la Contraloría	-	-	-	-	-	-
Secretaría de Turismo y Cultura	-	-	-	-	-	-
Secretaría de Desarrollo Social	-	-	-	-	-	-
Secretaría de Desarrollo Sustentable	-	-	-	-	-	-
Secretaría de Movilidad y Transporte	-	-	-	-	-	-
Comisión Estatal de Seguridad Pública	-	-	-	-	-	-
Consejería Jurídica	-	-	-	-	-	-
Gastos Institucionales	-	-	-	-	-	-
Poder Legislativo	-	-	-	-	-	-
Poder Judicial	-	-	-	-	-	-
Organismos Autónomos	-	-	-	-	-	-
Entidades Paraestatales y Fideicomisos No Empresariales y No Financieros	-	-	-	-	-	-
Fideicomisos Empresariales No Financieros con Participación Estatal Mayoritaria	-	-	-	-	-	-
Poder Ejecutivo de los Municipios	-	-	-	-	-	-
Total de Egresos	21,000,000	-	21,000,000	8,512,320	7,204,260	12,487,680

Concepto	Egresos					Subejercicio 6 = (3 - 4)
	Aprobado	Ampliaciones/ (Reducciones)	Modificado	Devengado	Pagado	
	1	2	3 = (1 + 2)	4	5	
Gobierno	-	-	-	-	-	-
Legislación	-	-	-	-	-	-
Justicia	-	-	-	-	-	-
Coordinación de la Política de Gobierno	-	-	-	-	-	-
Relaciones Exteriores	-	-	-	-	-	-
Asuntos Financieros y Hacendarios	-	-	-	-	-	-
Seguridad Nacional	-	-	-	-	-	-
Asuntos de Orden Público y de Seguridad Interior	-	-	-	-	-	-
Otros Servicios Generales	-	-	-	-	-	-
Desarrollo Social	21,000,000	-	21,000,000	8,512,320	7,204,260	12,487,680
Protección Ambiental	-	-	-	-	-	-
Vivienda y Servicios a la Comunidad	-	-	-	-	-	-
Salud	-	-	-	-	-	-
Recreación, Cultura y Otras Manifestaciones Sociales	21,000,000	-	21,000,000	8,512,320	7,204,260	12,487,680
Educación	-	-	-	-	-	-
Protección Social	-	-	-	-	-	-
Otros Asuntos Sociales	-	-	-	-	-	-
Desarrollo Económico	-	-	-	-	-	-
Asuntos Económicos, Comerciales y Laborales en General	-	-	-	-	-	-
Agropecuaria, Silvicultura, Pesca y Caza	-	-	-	-	-	-
Combustibles y Energía	-	-	-	-	-	-
Minería, Manufacturas y Construcción	-	-	-	-	-	-
Transporte	-	-	-	-	-	-
Comunicaciones	-	-	-	-	-	-
Turismo	-	-	-	-	-	-
Ciencia, Tecnología e Innovación	-	-	-	-	-	-
Otras Industrias y Otros Asuntos Económicos	-	-	-	-	-	-
Otras no Clasificadas en Funciones Anteriores	-	-	-	-	-	-
Transacciones de la Deuda Pública / Costo Financiero de la Deuda	-	-	-	-	-	-
Transferencias, Participaciones y Aportaciones entre Diferentes Niveles y Ordenes de Gobierno	-	-	-	-	-	-
Saneamiento del Sistema Financiero	-	-	-	-	-	-
Adeudos de Ejercicios Fiscales Anteriores	-	-	-	-	-	-
Total del Gasto	21,000,000	-	21,000,000	8,512,320	7,204,260	12,487,680

Concepto	Egresos					Subejercicio
	Aprobado	Ampliaciones/ (Reducciones)	Modificado	Devengado	Pagado	
Gasto No Etiquetado	21,000,000	-	21,000,000	8,512,320	7,204,260	12,487,680
<i>Gobierno</i>	-	-	-	-	-	-
Legislación	-	-	-	-	-	-
Justicia	-	-	-	-	-	-
Coordinación de la Política de Gobierno	-	-	-	-	-	-
Relaciones Exteriores	-	-	-	-	-	-
Asuntos Financieros y Hacendarios	-	-	-	-	-	-
Seguridad Nacional	-	-	-	-	-	-
Asuntos de Orden Público y de Seguridad Interior	-	-	-	-	-	-
Otros Servicios Generales	-	-	-	-	-	-
<i>Desarrollo Social</i>	21,000,000	-	21,000,000	8,512,320	7,204,260	12,487,680
Protección Ambiental	-	-	-	-	-	-
Vivienda y Servicios a la Comunidad	-	-	-	-	-	-
Salud	-	-	-	-	-	-
Recreación, Cultura y Otras Manifestaciones Sociales	21,000,000	-	21,000,000	8,512,320	7,204,260	12,487,680
Educación	-	-	-	-	-	-
Protección Social	-	-	-	-	-	-
Otros Asuntos Sociales	-	-	-	-	-	-
<i>Desarrollo Económico</i>	-	-	-	-	-	-
Asuntos Económicos, Comerciales y Laborales en Gral.	-	-	-	-	-	-
Agropecuaria, Silvicultura, Pesca y Caza	-	-	-	-	-	-
Combustibles y Energía	-	-	-	-	-	-
Minería, Manufacturas y Construcción	-	-	-	-	-	-
Transporte	-	-	-	-	-	-
Comunicaciones	-	-	-	-	-	-
Turismo	-	-	-	-	-	-
Ciencia, Tecnología e Innovación	-	-	-	-	-	-
Otras Industrias y Otros Asuntos Económicos	-	-	-	-	-	-
<i>Otras no Clasificadas en Funciones Anteriores</i>	-	-	-	-	-	-
Transacciones de la Deuda Pública / Costo Financiero de la Deuda	-	-	-	-	-	-
Transferencias, Participaciones y Aportaciones entre Diferentes Niveles y Ordenes de Gobierno	-	-	-	-	-	-
Saneamiento del Sistema Financiero	-	-	-	-	-	-
Adeudos de Ejercicios Fiscales Anteriores	-	-	-	-	-	-
Gasto Etiquetado	-	-	-	-	-	-
<i>Gobierno</i>	-	-	-	-	-	-
Legislación	-	-	-	-	-	-
Justicia	-	-	-	-	-	-
Coordinación de la Política de Gobierno	-	-	-	-	-	-
Relaciones Exteriores	-	-	-	-	-	-
Asuntos Financieros y Hacendarios	-	-	-	-	-	-
Seguridad Nacional	-	-	-	-	-	-
Asuntos de Orden Público y de Seguridad Interior	-	-	-	-	-	-
Otros Servicios Generales	-	-	-	-	-	-
<i>Desarrollo Social</i>	-	-	-	-	-	-
Protección Ambiental	-	-	-	-	-	-
Vivienda y Servicios a la Comunidad	-	-	-	-	-	-
Salud	-	-	-	-	-	-
Recreación, Cultura y Otras Manifestaciones Sociales	-	-	-	-	-	-
Educación	-	-	-	-	-	-
Protección Social	-	-	-	-	-	-
Otros Asuntos Sociales	-	-	-	-	-	-
<i>Desarrollo Económico</i>	-	-	-	-	-	-
Asuntos Económicos, Comerciales y Laborales en Gral.	-	-	-	-	-	-
Agropecuaria, Silvicultura, Pesca y Caza	-	-	-	-	-	-
Combustibles y Energía	-	-	-	-	-	-
Minería, Manufacturas y Construcción	-	-	-	-	-	-
Transporte	-	-	-	-	-	-
Comunicaciones	-	-	-	-	-	-
Turismo	-	-	-	-	-	-
Ciencia, Tecnología e Innovación	-	-	-	-	-	-
Otras Industrias y Otros Asuntos Económicos	-	-	-	-	-	-
<i>Otras no Clasificadas en Funciones Anteriores</i>	-	-	-	-	-	-
Transacciones de la Deuda Pública / Costo Financiero de la Deuda	-	-	-	-	-	-
Transferencias, Participaciones y Aportaciones entre Diferentes Niveles y Ordenes de Gobierno	-	-	-	-	-	-
Saneamiento del Sistema Financiero	-	-	-	-	-	-
Adeudos de Ejercicios Fiscales Anteriores	-	-	-	-	-	-
Total del Egresos	21,000,000	-	21,000,000	8,512,320	7,204,260	12,487,680

Concepto	Egresos					Subejercicio
	Aprobado	Ampliaciones/ (Reducciones)	Modificado	Devengado	Pagado	
Gasto No Etiquetado	11,428,839	-	11,428,839	5,089,979	4,274,974	6,338,860
<i>Personal Administrativo y de Servicio Público</i>	<i>11,428,839</i>	-	<i>11,428,839</i>	<i>5,089,979</i>	<i>4,274,974</i>	<i>6,338,860</i>
<i>Magisterio</i>	-	-	-	-	-	-
<i>Servicios de Salud</i>	-	-	-	-	-	-
Personal Administrativo	-	-	-	-	-	-
Personal Médico, Paramédico y afín	-	-	-	-	-	-
<i>Seguridad Pública</i>	-	-	-	-	-	-
<i>Gastos Asociados a la Implementación de Nuevas Leyes Fed. o Reformas a las Mismas</i>	-	-	-	-	-	-
Nombre del Programa o Ley 1	-	-	-	-	-	-
Nombre del Programa o Ley 2	-	-	-	-	-	-
<i>Sentencias Laborales Definitivas</i>	-	-	-	-	-	-
Gasto Etiquetado	-	-	-	-	-	-
<i>Personal Administrativo y de Servicio Público</i>	-	-	-	-	-	-
<i>Magisterio</i>	-	-	-	-	-	-
<i>Servicios de Salud</i>	-	-	-	-	-	-
Personal Administrativo	-	-	-	-	-	-
Personal Médico, Paramédico y afín	-	-	-	-	-	-
<i>Seguridad Pública</i>	-	-	-	-	-	-
<i>Gastos Asociados a la Implementación de Nuevas Leyes Fed. o Reformas a las Mismas</i>	-	-	-	-	-	-
Nombre del Programa o Ley 1	-	-	-	-	-	-
Nombre del Programa o Ley 2	-	-	-	-	-	-
<i>Sentencias Laborales Definitivas</i>	-	-	-	-	-	-
Total del Gasto en Servicios Personales	11,428,839	-	11,428,839	5,089,979	4,274,974	6,338,860

FIDEICOMISO MUSEO MORELENSE DE ARTE CONTEMPORANEO
Estado Analítico del Ejercicio del Presupuesto de Egresos
Clasificación Económica (por Tipo de Gasto)
Del 1 de enero al 30 de junio de 2020
(Pesos)

Concepto	Egresos					Subejercicio
	Aprobado 1	Ampliaciones/ (Reducciones) 2	Modificado 3 = (1 + 2)	Devengado 4	Pagado 5	
Gasto Corriente	20,837,850	-	20,837,850	8,507,622	7,204,260	12,330,228
Gasto de Capital	162,150	-	162,150	4,698	-	157,452
Amortización de la Deuda y Disminución de Pasivos	-	-	-	-	-	-
Pensiones y Jubilaciones	-	-	-	-	-	-
Participaciones	-	-	-	-	-	-
Total del Gasto	21,000,000	-	21,000,000	8,512,320	7,204,260	12,487,680

6 = (3 - 4)

Identificación de Crédito o Instrumento	Contratación / Colocación A	Amortización B	Endeudamiento Neto C = A - B
Créditos Bancarios			
			-
			-
			-
			-
			-
			-
			-
			-
			-
			-
			-
			-
			-
			-
			-
			-
NO APLICA			
Total Créditos Bancarios	-	-	-
Otros Instrumentos de Deuda			
			-
			-
			-
			-
			-
			-
			-
			-
			-
			-
			-
Total Otros Instrumentos de Deuda	-	-	-
TOTAL	-	-	-

MMAC

Información Programática

CUENTA PÚBLICA
FIDEICOMISO MUSEO MORELENSE DE ARTE
CONTEMPORÁNEO
ENERO - JUNIO

2020

Concepto	Egresos				Subejercicio	
	Aprobado	Ampliaciones/ (Reducciones)	Modificado	Devengado		Pagado
	1	2	3 = (1 + 2)	4	5	6 = (3 - 4)
Programas	-	-	-	-	-	-
Subsidios: Sector Social y Privado o Ent. Federativas y Municipios	-	-	-	-	-	-
Sujetos a Reglas de Operación	-	-	-	-	-	-
Otros Subsidios	-	-	-	-	-	-
Desempeño de las Funciones	21,000,000	-	21,000,000	8,512,320	7,204,260	12,487,680
Prestación de Servicios Públicos	21,000,000	-	21,000,000	8,512,320	7,204,260	12,487,680
Provisión de Bienes Públicos	-	-	-	-	-	-
Planeación, Seguimiento y Evaluación de Políticas Públicas	-	-	-	-	-	-
Promoción y Fomento	-	-	-	-	-	-
Regulación y Supervisión	-	-	-	-	-	-
Funciones de las Fuerzas Armadas (Únicamente Gobierno Federal)	-	-	-	-	-	-
Específicos	-	-	-	-	-	-
Proyectos de Inversión	-	-	-	-	-	-
Administrativos y de Apoyo	-	-	-	-	-	-
Apoyo al Proceso Presupuestario y para Mejorar la Eficiencia Institucional	-	-	-	-	-	-
Apoyo a la Función Pública y al Mejoramiento de la Gestión	-	-	-	-	-	-
Operaciones Ajenas	-	-	-	-	-	-
Compromisos	-	-	-	-	-	-
Obligaciones de Cumplimiento de Resolución Jurisdiccional	-	-	-	-	-	-
Desastres Naturales	-	-	-	-	-	-
Obligaciones	-	-	-	-	-	-
Pensiones y Jubilaciones	-	-	-	-	-	-
Aportaciones a la Seguridad Social	-	-	-	-	-	-
Aportaciones a Fondos de Estabilización	-	-	-	-	-	-
Aportaciones a Fondos de Inversión y Reestructura de Pensiones	-	-	-	-	-	-
Programas de Gasto Federalizado (Gobierno Federal)	-	-	-	-	-	-
Gasto Federalizado	-	-	-	-	-	-
Participaciones a Entidades Federativas y Municipios	-	-	-	-	-	-
Costo financiero, deuda o apoyos a deudores y ahorradores de la banca	-	-	-	-	-	-
Adeudos de ejercicios fiscales anteriores	-	-	-	-	-	-
Total del Gasto	21,000,000	-	21,000,000	8,512,320	7,204,260	12,487,680

FIDEICOMISO MUSEO MORELENSE DE ARTE CONTEMPORÁNEO

Indicadores de Postura Fiscal

Del 1 de enero al 30 de junio de 2020
(Pesos)

Concepto	Estimado	Devengado	Pagado ³
I. Ingresos Presupuestarios (I=1+2)	21,000,000	11,639,900	10,932,455
1. Ingresos del Gobierno de la Entidad Federativa 1	-	-	-
2. Ingresos del Sector Paraestatal 1	21,000,000	11,639,900	10,932,455
II. Egresos Presupuestarios (II=3+4)	21,000,000	8,512,320	7,204,260
3. Egresos del Gobierno de la Entidad Federativa 2	-	-	-
4. Egresos del Sector Paraestatal 2	21,000,000	8,512,320	7,204,260
III. Balance Presupuestario (Superávit o Déficit) (III = I - II)	-	3,127,580	3,728,195

Concepto	Estimado	Devengado	Pagado ³
III. Balance presupuestario (Superávit o Déficit)	-	3,127,580	3,728,195
IV. Intereses, Comisiones y Gastos de la Deuda	-	-	-
V. Balance Primario (Superávit o Déficit) (V= III - IV)	-	3,127,580	3,728,195

Concepto	Estimado	Devengado	Pagado ³
A. Financiamiento	-	-	-
B. Amortización de la deuda	-	-	-
C. Endeudamiento ó desendeudamiento (C = A - B)	-	-	-

1 Los Ingresos que se presentan son los ingresos presupuestarios totales sin incluir los ingresos por financiamientos. Los Ingresos del Gobierno de la Entidad Federativa corresponden a los del Poder Ejecutivo, Legislativo Judicial y Autónomos.

2 Los egresos que se presentan son los egresos presupuestarios totales sin incluir los egresos por amortización. Los egresos del Gobierno de la Entidad Federativa corresponden a los del Poder Ejecutivo, Legislativo, Judicial y Órganos Autónomos.

3 Para Ingresos se reportan los ingresos recaudados; para egresos se reportan los egresos pagados.

MMAC

Anexos

CUENTA PÚBLICA
FIDEICOMISO MUSEO MORELENSE DE ARTE
CONTEMPORÁNEO
ENERO - JUNIO

2020

Clave	Fondo, Programa o Convenio	Datos de la Cuenta Bancaria	
		Institución Bancaria	Número de Cuenta

NO APLICA



MORELOS
2018 - 2024



Fideicomiso Parque Científico y Tecnológico Morelos

CUENTA PÚBLICA CONSOLIDADA
ENTIDADES PARAESTATALES
ENERO - JUNIO

2020



FPCyTM
FIDEICOMISO PARQUE
CIENTÍFICO Y TECNOLÓGICO
MORELOS

Introducción

CUENTA PÚBLICA
FIDEICOMISO PARQUE CIENTÍFICO
Y TECNOLÓGICO MORELOS
ENERO - JUNIO

2020

FIDEICOMISO PARQUE CIENTÍFICO Y TECNOLÓGICO MORELOS

PROCESO DE IMPLEMENTACIÓN DE LA ARMONIZACIÓN CONTABLE

En materia de Contabilidad Gubernamental, el Congreso de la Unión tiene la facultad de expedir Leyes que regirán la Contabilidad Pública y la presentación homogénea de información financiera, de ingresos y egresos, así como patrimonial con el fin de garantizar su armonización a nivel nacional, tal como lo establece el artículo 73 fracción XXVIII de la Constitución Política de los Estados Unidos Mexicanos.

En consecuencia, el 31 de diciembre de 2008 fue publicada en el Diario Oficial de la Federación la Ley General de Contabilidad Gubernamental (Ley de Contabilidad), que tiene como objeto establecer los criterios generales que regirán la contabilidad gubernamental y la emisión de información financiera de los entes públicos, con el fin de lograr su adecuada armonización. Para ello, los entes públicos deberán sujetarse al Sistema de Contabilidad Gubernamental (SCG), mismo que registrará de manera armónica, delimitada y específica las operaciones presupuestarias y contables derivadas de la gestión pública, así como otros flujos económicos. Asimismo, generará estados financieros, confiables, oportunos, comprensibles, periódicos y comparables, los cuales serán expresados en términos monetarios.

La Ley de Contabilidad es de observancia obligatoria para los poderes Ejecutivo, Legislativo y Judicial de la Federación, los Estados y Ciudad de México; los Ayuntamientos de los Municipios; los Órganos Político-Administrativos de las demarcaciones territoriales de Ciudad De México; las entidades de la Administración Pública Paraestatal, ya sean Federales, Estatales o Municipales y los Órganos Autónomos Federales y Estatales.

De la misma Ley, nace el órgano de coordinación para la armonización de la contabilidad gubernamental denominado Consejo Nacional de Armonización Contable (CONAC), por ello la generación y publicación de la información financiera del Fideicomiso Parque Científico y Tecnológico Morelos, se hará conforme a las normas, estructura, formatos y contenido de la información, que para tal efecto establezca el Consejo, y se sujetará a los criterios de utilidad, confiabilidad, relevancia, comprensibilidad y de comparación, así como a otros atributos asociados a cada uno de ellos, como oportunidad, veracidad, representatividad, objetividad, suficiencia, posibilidad de predicción e importancia relativa, con el fin de alcanzar la modernización y armonización que la Ley determina.



FPCyTM
FIDEICOMISO PARQUE
CIENTÍFICO Y TECNOLÓGICO
MORELOS

Información Contable

CUENTA PÚBLICA
FIDEICOMISO PARQUE CIENTÍFICO
Y TECNOLÓGICO MORELOS
ENERO - JUNIO

2020



	2020	2019	Concepto	2020	2019
INGRESOS Y OTROS BENEFICIOS					
<i>Ingresos de la Gestión</i>	1,072,498	516,129	GASTOS Y OTRAS PÉRDIDAS	1,736,347	1,082,382
Impuestos	-	-	<i>Gastos de Funcionamiento</i>	-	-
Cuotas y Aportaciones de Seguridad Social	-	-	Servicios Personales	-	-
Contribuciones de Mejoras	-	-	Materiales y Suministros	18,143	2,555
Derechos	-	-	Servicios Generales	1,718,204	1,079,827
Productos	-	-	<i>Transferencias, Asignaciones, Subsidios y Otras Ayudas</i>	-	-
Aprovechamientos	-	-	Transferencias Internas y Asignaciones al Sector Público	-	-
Ingresos por Venta de Bienes y Prestación de Servicios	1,072,498	516,129	Transferencias al Resto del Sector Público	-	-
			Subsidios y Subvenciones	-	-
<i>Participaciones, Aportaciones, Convenios, Incentivos Derivados de la Colaboración Fiscal, Fondos Distintos de Aportaciones, Transferencias, Asignaciones, Subsidios y Subvenciones, y Pensiones y Jubilaciones</i>	-	-	Ayudas Sociales	-	-
			Pensiones y Jubilaciones	-	-
			Transferencias a Fideicomisos, Mandatos y Contratos Análogos	-	-
			Transferencias a la Seguridad Social	-	-
			Donativos	-	-
			Transferencias al Exterior	-	-
			<i>Participaciones y Aportaciones</i>	-	-
			Participaciones	-	-
			Aportaciones	-	-
			Convenios	-	-
Otros Ingresos y Beneficios	804,770	182,041	<i>Intereses, Comisiones y Otros Gastos de la Deuda Pública</i>	-	-
Ingresos Financieros	-	31,179	Intereses de la Deuda Pública	-	-
Incremento por Variación de Inventarios	-	-	Comisiones de la Deuda Pública	-	-
Disminución del Exceso de Estimaciones por Pérdida o Deterioro u Obsolescencia	-	-	Gastos de la Deuda Pública	-	-
Disminución del Exceso de Provisiones	-	-	Costo por Coberturas	-	-
Otros Ingresos y Beneficios Varios	804,770	150,862	Apoyos Financieros	-	-
			Otros Gastos y Pérdidas Extraordinarias	37,418	74,836
Total de Ingresos y Otros Beneficios	1,877,268	698,170	Estimaciones, Depreciaciones, Deterioros, Obsolescencia y Amortizaciones	37,418	74,836
			Provisiones	-	-
			Disminución de Inventarios	-	-
			Aumento por Insuficiencia de Estimaciones por Pérdida o Deterioro u Obsolescencia	-	-
			Aumento por Insuficiencia de Provisiones	-	-
			Otros Gastos	-	-
			<i>Inversión Pública</i>	-	-
			Inversión Pública no Capitalizable	-	-
			Total de Gastos y Otras Pérdidas	1,773,765	1,157,218
			Resultados del Ejercicio (Ahorro/Desahorro)	103,503	(459,048)

Bajo protesta de decir verdad declaramos que los Estados Financieros y sus Notas son razonablemente correctos y responsabilidad del emisor.



FIDEICOMISO PARQUE CIENTIFICO Y TECNOLÓGICO MORELOS
Estado de Situación Financiera
Al 30 de junio de 2019 y 2020
(Pesos)



CONCEPTO	Año		CONCEPTO	Año	
	2020	2019		2020	2019
ACTIVO			PASIVO		
Activo Circulante			Pasivo Circulante		
Efectivo y Equivalentes	998,674	2,114,996	Cuentas por Pagar a Corto Plazo	9,602,072	4,734,701
Derechos a Recibir Efectivo o Equivalentes	2,538,923	2,526,294	Documentos por Pagar a Corto Plazo	-	-
Derechos a Recibir Bienes o Servicios	-	-	Porción a Corto Plazo de la Deuda Pública a Largo Plazo	-	-
Inventarios	-	-	Títulos y Valores a Corto Plazo	-	-
Almacenes	-	-	Pasivos Diferidos a Corto Plazo	1,028,531	-
Estimación por Pérdida o Detenoreo de Activos Circulantes	-	-	Fondos y Bienes de Terceros en Garantía y/o Administración a Corto Plazo	-	-
Otros Activos Circulantes	-	-	Provisiones a Corto Plazo	-	-
Total de Activos Circulantes	3,537,597	4,641,290	Otros Pasivos a Corto Plazo	-	-
Activo No Circulante			Total de Pasivos Circulantes	10,630,603	4,734,701
Inversiones Financieras a Largo Plazo	-	-	Pasivo No Circulante		
Derechos a Recibir Efectivo o Equivalentes a Largo Plazo	-	-	Cuentas por Pagar a Largo Plazo	-	-
Bienes Inmuebles, Infraestructura y Construcciones en Proceso	269,275,860	262,038,416	Documentos por Pagar a Largo Plazo	-	-
Bienes Muebles	2,175,954	2,151,027	Deuda Pública a Largo Plazo	-	-
Activos Intangibles	12,600	-	Pasivos Diferidos a Largo Plazo	-	-
Depreciación, Deterioro y Amortización Acumulada de Bienes	(950,297)	(838,043)	Fondos y Bienes de Terceros en Garantía y/o en Administración a Largo Plazo	-	-
Activos Diferidos	-	-	Provisiones a Largo Plazo	-	-
Estimación por Pérdida o Detenoreo de Activos no Circulantes	-	-	Total de Pasivos No Circulantes	-	-
Otros Activos no Circulantes	-	-	Total del Pasivo	10,630,603	4,734,701
Total de Activos No Circulantes	270,514,117	263,351,400	HACIENDA PÚBLICA / PATRIMONIO		
Total del Activo	274,051,714	267,992,690	Hacienda Pública / Patrimonio Contribuido	356,011,346	356,011,346
			Aportaciones	356,011,346	-
			Donaciones de Capital	-	-
			Actualización de la Hacienda Pública / Patrimonio	-	-
			Hacienda Pública / Patrimonio Generado	(92,590,235)	(92,753,357)
			Resultados del Ejercicio (Ahorro / Desahorro)	103,503	(459,048)
			Resultados de Ejercicios Anteriores	(92,771,177)	(92,370,160)
			Revalúos	-	-
			Reservas	-	-
			Rectificaciones de Resultados de Ejercicios Anteriores	77,439	75,851
			Exceso o Insuficiencia en la Actualización de la Hacienda Pública / Patrimonio	-	-
			Resultado por Posición Monetaria	-	-
			Resultado por Tenencia de Activos no Monetarios	-	-
			Total Hacienda Pública / Patrimonio	263,421,111	263,257,989
			Total del Pasivo y Hacienda Pública / Patrimonio	274,051,714	267,992,690

Bajo protesta de decir verdad declaramos que los Estados Financieros y sus Notas son razonablemente correctos y responsabilidad del emisor.



CONCEPTO	30 de junio 2020	31 de diciembre 2019	CONCEPTO	30 de junio 2020	31 de diciembre 2019
ACTIVO			PASIVO		
Activo Circulante			Pasivo Circulante		
Efectivo y Equivalentes	998,674	4,099,863	Cuentas por Pagar a Corto Plazo	9,602,072	7,046,639
Efectivo	-	-	Servicios Personales por Pagar a Corto Plazo	-	-
Bancos/Tesorería	936,418	1,618,485	Proveedores por Pagar a Corto Plazo	4,968,250	2,584,769
Bancos/Dependencias y Otros	-	-	Contratistas por Obras Públicas por Pagar a Corto Plazo	-	-
Inversiones Temporales (Hasta 3 meses)	62,256	2,481,378	Participaciones y Aportaciones por Pagar a Corto Plazo	-	-
Fondos con Afectación Específica	-	-	Transferencias Otorgadas por Pagar a Corto Plazo	-	-
Depósitos de Fondos de Terceros en Garantía y/o Admón.	-	-	Int., Comisiones y Otros Gastos de la Deuda Púb. por Pagar a Corto Plazo	-	-
Otros Efectivos y Equivalentes	-	-	Retenciones y Contribuciones por Pagar a Corto Plazo	551,338	15,504
			Devoluciones de la Ley de Ingresos por Pagar a Corto Plazo	4,082,484	4,446,366
Derechos a Recibir Efectivo o Equivalentes	2,538,923	2,538,923	Otros Documentos por Pagar a Corto Plazo	-	1,272,802
Inversiones Financieras de Corto Plazo	-	2,538,923	Documentos Comerciales por Pagar a Corto Plazo	-	-
Cuentas por Cobrar a Corto Plazo	2,536,899	-	Documentos con Contratistas por Obras Pub. por Pagar a Corto Plazo	-	-
Deudores Diversos por Cobrar a Corto Plazo	2,024	-	Otros Documentos por Pagar a Corto Plazo	-	-
Ingresos por Recuperar a Corto Plazo	-	-	Porción a Corto Plazo de la Deuda Pública a Largo Plazo	-	-
Deudores por Anticipos de la Tesorería a Corto Plazo	-	-	Porción a Corto Plazo de la Deuda Pública	-	-
Préstamos Otorgados a Corto Plazo	-	-	Porción a Corto Plazo de Arrendamiento Financiero	-	-
Otros Derechos a Recibir Efectivo o Equiv. a Corto Plazo	-	-	Títulos y Valores a Corto Plazo	-	-
Derechos a Recibir Bienes o Servicios	-	-	Pasivos Diferidos a Corto Plazo	1,028,531	-
Ant. a Proveedores por Adq. de Bienes y Prest. de Serv. a Corto Plazo	-	-	Ingresos Cobrados por Adelantado a Corto Plazo	1,028,531	-
Ant. a Proveedores por Adq. de Bienes Inm. y Muebles a Corto Plazo	-	-	Intereses Cobrados por Adelantado a Corto Plazo	-	-
Ant. a Proveedores por Adq. de Bienes Intangibles a Corto Plazo	-	-	Otros Pasivos Diferidos a Corto Plazo	-	-
Anticipo a Contratistas por Obras Públicas a Corto Plazo	-	-	Fondos y Bienes de Terceros en Garantía y/o Admón. a C. P.	-	-
Otros Derechos a Recibir Bienes o Servicios a Corto Plazo	-	-	Fondos en Garantía a Corto Plazo	-	-
Inventarios	-	-	Fondos en Administración a Corto Plazo	-	-
Inventario de Mercancías para Venta	-	-	Fondos Contingentes a Corto Plazo	-	-
Inventario de Mercancías Terminadas	-	-	Fondos de Fideicomisos, Mandatos y Contratos Análogos a Corto Plazo	-	-
Inventario de Mercancías en Proceso de Elaboración	-	-	Otros Fondos de Terceros en Garantía y/o Administración a Corto Plazo	-	-
Inventario de Materias Primas, Mat. y Suministros para Producción	-	-	Valores y Bienes en Garantía a Corto Plazo	-	-
Bienes en Tránsito	-	-	Provisiones a Corto Plazo	-	-
Almacenes	-	-	Provisión para Demandas y Juicios a Corto Plazo	-	-
Estimación por Pérdida o Deterioro de Activos Circulantes	-	-	Provisión para Contingencias a Corto Plazo	-	-
Est. para Ctas. Incobrables por Derechos a Recibir Efectivo o Equiv.	-	-	Otros Provisiones a Corto Plazo	-	-
Estimación por Deterioro de Inventarios	-	-	Otros Pasivos a Corto Plazo	-	-
Otros Activos Circulantes	-	-	Ingresos por Clasificar	-	-
Valores en Garantía	-	-	Recaudación por Participar	-	-
Bienes en Garantía (excluye depósitos de fondos)	-	-	Otros Pasivos Circulantes	-	-
Bienes Deriv. de Embargos, Decomm., Aseguramientos y Dación en Pago	-	-			
Adquisición con Fondos de Terceros	-	-			
Total de Activos Circulantes	3,537,597	6,638,786	Total de Pasivos Circulantes	10,630,603	8,319,441



CONCEPTO	30 de junio 2020	31 de diciembre 2019	CONCEPTO	30 de junio 2020	31 de diciembre 2019
Activo No Circulante			Pasivo No Circulante		
Inversiones Financieras a Largo Plazo	-	-	Cuentas por Pagar a Largo Plazo	-	-
Derechos a Recibir Efectivo o Equivalentes a Largo Plazo	-	-	Documentos por Pagar a Largo Plazo	-	-
Bienes Inmuebles, Infraestructura y Const. en Proceso	269,275,860	264,508,897	Deuda Pública a Largo Plazo	-	-
Bienes Muebles	2,175,954	2,151,027	Pasivos Diferidos a Largo Plazo	-	-
Activos Intangibles	12,600	12,600	Fdos. y Bienes de Terceros en Garantía y/o en Admón. a L.P.	-	-
Depreciación, Deterioro y Amortización Acumulada de Bienes	(950,297)	(912,879)	Provisiones a Largo Plazo	-	-
Activos Diferidos	-	-	Total de Pasivos No Circulantes	-	-
Estimación por Pérdida o Deterioro de Activos no Circulantes	-	-	Total del Pasivo	10,630,603	8,319,441
Otros Activos no Circulantes	-	-			
Total de Activos No Circulantes	270,514,117	265,759,645	HACIENDA PÚBLICA / PATRIMONIO		
Total del Activo	274,051,714	272,398,431	<i>Hacienda Pública / Patrimonio Contribuido</i>	356,011,346	356,011,346
			Aportaciones	356,011,346	-
			Donaciones de Capital	-	-
			Actualización de la Hacienda Pública / Patrimonio	-	-
			<i>Hacienda Pública / Patrimonio Generado</i>	(92,590,235)	(91,932,356)
			Resultados del Ejercicio (Ahorro / Desahorro)	103,503	361,953
			Resultados de Ejercicios Anteriores	(92,771,177)	(92,370,160)
			Revalúos	-	-
			Reservas	-	-
			Rectificaciones de Resultados de Ejercicios Anteriores	77,439	75,851
			Exceso o Insuficiencia en la Actualización de la Hacienda Pública / Patrimonio	-	-
			Resultado por Posición Monetaria	-	-
			Resultado por Tenencia de Activos no Monetarios	-	-
			Total Hacienda Pública / Patrimonio	263,421,111	264,078,990
			Total del Pasivo y Hacienda Pública / Patrimonio	274,051,714	272,398,431

Bajo protesta de decir verdad declaramos que los Estados Financieros y sus Notas son razonablemente correctos y responsabilidad del emisor.



Concepto	Origen	Aplicación	Concepto	Origen	Aplicación
ACTIVO	3,138,607	4,791,890	PASIVO	3,583,964	1,272,802
Activo Circulante	3,101,189	-	Activo Circulante	3,583,964	1,272,802
Efectivo y Equivalentes	3,101,189	-	Cuentas por Pagar a Corto Plazo	2,555,433	-
Derechos a Recibir Efectivo o Equivalentes	-	-	Documentos por Pagar a Corto Plazo	-	1,272,802
Derechos a Recibir Bienes o Servicios	-	-	Porción a Corto Plazo de la Deuda Pública a Largo Plazo	-	-
Inventarios	-	-	Titulos y Valores a Corto Plazo	-	-
Almacenes	-	-	Pasivos Diferidos a Corto Plazo	1,028,531	-
Estimación por Pérdida o Deterioro de Activos Circulantes	-	-	Fdos. y Bienes de Terceros en Garantía y/o Admón. a C. P.	-	-
Otros Activos Circulantes	-	-	Provisiones a Corto Plazo	-	-
			Otros Pasivos a Corto Plazo	-	-
Activo No Circulante	37,418	4,791,890	Activo No Circulante	-	-
Inversiones Financieras a Largo Plazo	-	-	Cuentas por Pagar a Largo Plazo	-	-
Derechos a Recibir Efectivo o Equivalentes a Largo Plazo	-	-	Documentos por Pagar a Largo Plazo	-	-
Bienes Inmuebles, Infraestructura y Constr. en Proceso	-	4,766,963	Deuda Pública a Largo Plazo	-	-
Bienes Muebles	-	24,927	Pasivos Diferidos a Largo Plazo	-	-
Activos Intangibles	-	-	Fdos. y Bienes de Terceros en Garantía y/o Admón. a L. P.	-	-
Depreciación, Deterioro y Amort. Acumulada de Bienes	37,418	-	Provisiones a Largo Plazo	-	-
Activos Diferidos	-	-			
Est. por Pérdida o Deterioro de Activos no Circulantes	-	-	HACIENDA PÚBLICA / PATRIMONIO	1,588	659,467
Otros Activos no Circulantes	-	-	Hacienda Pública / Patrimonio Contribuido	-	-
			Aportaciones	-	-
			Donaciones de Capital	-	-
			Actualización de la Hacienda Pública / Patrimonio	-	-
			Hacienda Pública / Patrimonio Generado	1,588	659,467
			Resultados del Ejercicio (Ahorro / Desahorro)	-	258,450
			Resultados de Ejercicios Anteriores	-	401,017
			Revalúos	-	-
			Reservas	-	-
			Rectificaciones de Resultados de Ejercicios Anteriores	1,588	-
			Exceso o Insuficiencia en la Actualización de la Hacienda Pública / Patrimonio	-	-
			Resultado por Posición Monetaria	-	-
			Resultado por Tenencia de Activos no Monetarios	-	-

Bajo protesta de decir verdad declaramos que los Estados Financieros y sus Notas son razonablemente correctos y responsabilidad del emisor.



Concepto	Saldo Inicial 1	Cargos del Periodo 2	Abonos del Periodo 3	Saldo Final 4=(1+2-3)	Variación del Periodo (4-1)
ACTIVO	272,398,431	16,706,977	15,053,694	274,051,714	1,653,283
Activo Circulante	6,638,786	11,915,087	15,016,276	3,537,597	(3,101,189)
Efectivo y Equivalentes	4,099,863	9,863,200	12,964,389	998,674	(3,101,189)
Derechos a Recibir Efectivo o Equivalentes	2,538,923	2,051,887	2,051,887	2,538,923	-
Derechos a Recibir Bienes o Servicios	-	-	-	-	-
Inventarios	-	-	-	-	-
Almacenes	-	-	-	-	-
Estimación por Pérdida o Deterioro de Activos Circulantes	-	-	-	-	-
Otros Activos Circulantes	-	-	-	-	-
Activo No Circulante	265,759,645	4,791,890	37,418	270,514,117	4,754,472
Inversiones Financieras a Largo Plazo	-	-	-	-	-
Derechos a Recibir Efectivo o Equivalentes a Largo Plazo	-	-	-	-	-
Bienes Inmuebles, Infraestructura y Constr. en Proceso	264,508,897	4,766,963	-	269,275,860	4,766,963
Bienes Muebles	2,151,027	24,927	-	2,175,954	24,927
Activos Intangibles	12,600	-	-	12,600	-
Depreciación, Deterioro y Amort. Acumulada de Bienes	(912,879)	-	37,418	(950,297)	(37,418)
Activos Diferidos	-	-	-	-	-
Est. por Pérdida o Deterioro de Activos no Circulantes	-	-	-	-	-
Otros Activos no Circulantes	-	-	-	-	-

Bajo protesta de decir verdad declaramos que los Estados Financieros y sus Notas son razonablemente correctos y responsabilidad del emisor.



FIDEICOMISO PARQUE CIENTÍFICO Y TECNOLÓGICO MORELOS

Estado Analítico de la Deuda y Otros Pasivos

Del 1 de enero al 30 de junio de 2020

(Pesos)



Denominación de las Deudas	Moneda de Contratación	Institución o País Acreedor	Saldo Inicial del Periodo	Saldo Final del Periodo
DEUDA PÚBLICA				
Corto Plazo				
Deuda Interna	Pesos		-	-
Instituciones de Crédito			-	-
Títulos y Valores			-	-
Arrendamientos Financieros			-	-
Deuda Externa	Pesos		-	-
Organismos Financieros Internacionales			-	-
Deuda Bilateral			-	-
Títulos y Valores			-	-
Arrendamientos Financieros			-	-
<i>Subtotal a Corto Plazo</i>			-	-
Largo Plazo				
Deuda Interna	Pesos		-	-
Instituciones de Crédito			-	-
Títulos y Valores			-	-
Arrendamientos Financieros			-	-
Deuda Externa	Pesos		-	-
Organismos Financieros Internacionales			-	-
Deuda Bilateral			-	-
Títulos y Valores			-	-
Arrendamientos Financieros			-	-
<i>Subtotal a Largo Plazo</i>			-	-
Otros Pasivos			8,319,441	10,630,603
Total Deuda y Otros Pasivos			8,319,441	10,630,603

Baio protesta de decir verdad declaramos que los Estados Financieros v sus Notas son razonablemente correctos v responsabilidad del emisor.



FIDEICOMISO PARQUE CIENTÍFICO Y TECNOLÓGICO MORELOS
Informe Analítico de la Deuda Pública y Otros Pasivos - LDF
Del 1 de enero al 30 de junio de 2020
(Pesos)



Denominación de la Deuda Pública y Otros Pasivos	Saldo al 31 de Diciembre de 2019	Disposiciones del Periodo	Amortizaciones del Periodo	Revaluaciones, Reclasificaciones y Otros Ajustes	Saldo Final del Periodo	Pago de Intereses del Periodo	Pago de Comisiones y demás costos asociados durante el Periodo
Deuda Pública	-	-	-	-	-	-	-
Corto Plazo	-	-	-	-	-	-	-
Instituciones de Crédito	-	-	-	-	-	-	-
Títulos y Valores	-	-	-	-	-	-	-
Arrendamientos Financieros	-	-	-	-	-	-	-
Largo Plazo	-	-	-	-	-	-	-
Instituciones de Crédito	-	-	-	-	-	-	-
Títulos y Valores	-	-	-	-	-	-	-
Arrendamientos Financieros	-	-	-	-	-	-	-
Otros Pasivos	8,319,441	-	-	-	10,630,603	-	-
Total de la Deuda Pública y Otros Pasivos	8,319,441	-	-	-	10,630,603	-	-
Deuda Contingente¹ (Informativo)							
Deuda Contingente 1	-	-	-	-	-	-	-
Deuda Contingente 2	-	-	-	-	-	-	-
Deuda Contingente xx	-	-	-	-	-	-	-
Valor de Instrumentos Bono Cupón Cero²							
Instrumento Bono Cupón Cero 1	-	-	-	-	-	-	-
Instrumento Bono Cupón Cero 2	-	-	-	-	-	-	-
Instrumento Bono Cupón Cero 3	-	-	-	-	-	-	-

1 Se refiere a cualquier Financiamiento sin fuente o garantía de pago definida, que sea asumida de manera solidaria o subsidiaria por las Entidades Federativas con sus Municipios, organismos descentralizados y empresas de participación estatal mayoritaria y fideicomisos, locales o municipales, y por los Municipios con sus respectivos organismos descentralizados y empresas de participación municipal mayoritaria.

2 Se refiere al valor del Bono Cupón Cero que respalda el pago de los créditos asociados al mismo (Activo).

Obligaciones a Corto Plazo	Monto Contratado	Plazo Pactado	Tasa de Interés	Comisiones y Costos Relacionados	Tasa Efectiva
Obligaciones a Corto Plazo (Informativo)					
Crédito 1	-	-	-	-	-
Crédito 2	-	-	-	-	-
Crédito xx	-	-	-	-	-

Bajo protesta de decir verdad declaramos que los Estados Financieros y sus Notas son razonablemente correctos y responsabilidad del emisor.



Denominación de las Obligaciones Diferentes de Financiamiento	Fecha del Contrato	Fecha de inicio de operación del proyecto	Fecha de vencimiento	Monto de la inversión pactado	Plazo pactado	Monto promedio mensual del pago de la contraprestación	Monto promedio mensual del pago correspondiente al pago de inversión	Monto pagado de la inversión al 30 de junio de 2020	Monto pagado de la inversión actualizado al 30 de junio de 2020	Saldo pendiente por pagar de la inversión al 30 de junio de 2020
Asociaciones Público Privadas (APP's)				-		-	-	-	-	-
APP 1				-		-	-	-	-	-
APP 2				-		-	-	-	-	-
APP 3				-		-	-	-	-	-
APP xx				-		-	-	-	-	-
Otros Instrumentos				-		-	-	-	-	-
Otro Instrumento 1				-		-	-	-	-	-
Otro Instrumento 2				-		-	-	-	-	-
Otro Instrumento 3				-		-	-	-	-	-
Otro Instrumento xx				-		-	-	-	-	-
Total de Obligaciones Diferentes de Financiamiento				-		-	-	-	-	-

NO APLICA

Bajo protesta de decir verdad declaramos que los Estados Financieros y sus Notas son razonablemente correctos y responsabilidad del emisor.

FIDEICOMISO PARQUE CIENTÍFICO Y TECNOLÓGICO MORELOS
Estado de Variación en la Hacienda Pública
Del 1 de enero al 30 de junio de 2020
(Pesos)

FCPYTM
FIDEICOMISO PARQUE
CIENTÍFICO Y TECNOLÓGICO
MORELOS



Concepto	Hacienda Pública/ Patrimonio Contribuido	Hacienda Pública/ Patrimonio Generado de Ejercicios Anteriores	Hacienda Pública/ Patrimonio Generado del Ejercicio	Exceso o Insuficiencia en la Actualización de la Hacienda Pública / Patrimonio	TOTAL
Hacienda Pública / Patrimonio Contribuido Neto de 2019	356,011,346	-	-	-	356,011,346
<i>Aportaciones</i>	356,011,346	-	-	-	356,011,346
<i>Donaciones de Capital</i>	-	-	-	-	-
<i>Actualización de la Hacienda Pública / Patrimonio</i>	-	-	-	-	-
Hacienda Pública / Patrimonio Generado Neto de 2019	-	(92,294,309)	361,953	-	(91,932,356)
<i>Resultados del Ejercicio (Ahorro / Desahorro)</i>	-	-	361,953	-	361,953
<i>Resultados de Ejercicios Anteriores</i>	-	(92,370,160)	-	-	(92,370,160)
<i>Revalúos</i>	-	-	-	-	-
<i>Reservas</i>	-	-	-	-	-
<i>Rectificaciones de Resultados de Ejercicios Anteriores</i>	-	75,851	-	-	75,851
Exceso o Insuficiencia en la Actualización de la Hacienda Pública / Patrimonio Neto de 2019	-	-	-	-	-
<i>Resultado por Posición Monetaria</i>	-	-	-	-	-
<i>Resultado por Tenencia de Activos no Monetarios</i>	-	-	-	-	-
Hacienda Pública / Patrimonio Neto Final de 2019	356,011,346	(92,294,309)	361,953	-	264,078,990
Cambios en la Hacienda Pública / Patrimonio Contribuido Neto de 2020	-	-	-	-	-
<i>Aportaciones</i>	-	-	-	-	-
<i>Donaciones de Capital</i>	-	-	-	-	-
<i>Actualización de la Hacienda Pública / Patrimonio</i>	-	-	-	-	-
Variaciones de la Hacienda Pública / Patrimonio Generado Neto de 2020	-	(401,017)	(256,862)	-	(657,879)
<i>Resultados del Ejercicio (Ahorro / Desahorro)</i>	-	-	103,503	-	103,503
<i>Resultados de Ejercicios Anteriores</i>	-	(401,017)	(361,953)	-	(762,970)
<i>Revalúos</i>	-	-	-	-	-
<i>Reservas</i>	-	-	-	-	-
<i>Rectificaciones de Resultados de Ejercicios Anteriores</i>	-	-	1,588	-	1,588
Cambios en el Exceso o Insuficiencia en la Actualización de la Hacienda Pública / Patrimonio Neto de 2020	-	-	-	-	-
<i>Resultado por Posición Monetaria</i>	-	-	-	-	-
<i>Resultado por Tenencia de Activos no Monetarios</i>	-	-	-	-	-
Hacienda Pública / Patrimonio Neto Final de 2020	356,011,346	(92,695,326)	105,091	-	263,421,111

Bajo protesta de decir verdad declaramos que los Estados Financieros y sus Notas son razonablemente correctos y responsabilidad del emisor.



Concepto	2020	2019	Concepto	2020	2019
Flujos de Efectivo de las Actividades de Operación			Flujos de Efectivo de las Actividades de Inversión		
<i>Origen</i>			<i>Origen</i>		
Impuestos	2,046,694	698,170	Bienes Inmuebles, Infraestructura y Construcciones en Proceso	-	304,651
Cuotas y Aportaciones de Seguridad Social	-	-	Bienes Muebles	-	-
Contribuciones de Mejoras	-	-	Otros Origenes de Inversión	-	304,651
Derechos	-	-	<i>Aplicación</i>		
Productos	-	-	Bienes Inmuebles, Infraestructura y Construcciones en Proceso	2,408,409	359,236
Aprovechamientos	-	-	Bienes Muebles	2,383,481	146,787
Ingresos por Venta de Bienes y Prestación de Servicios	2,046,694	516,129	Otras Aplicaciones de Inversión	24,928	(74,836)
Participaciones, Aportaciones, Convenios, Incentivos Derivados de la Colaboración Fiscal y Fondos Distintos de Aportaciones	-	-		-	287,285
Transferencias, Asignaciones, Subsidios y Subvenciones, y Pensiones y Jubilaciones	-	-	Flujos Netos de Efectivo por Actividades de Inversión	(2,408,409)	(54,585)
Otros Origenes de Operación	-	182,041	Flujo de Efectivo de las Actividades de Financiamiento		
<i>Aplicación</i>			<i>Origen</i>		
Servicios Personales	2,739,474	1,157,218	Endeudamiento Neto	-	-
Materiales y Suministros	18,143	2,555	Interno	-	-
Servicios Generales	1,718,204	1,079,827	Externo	-	-
Transf. Internas y Asignaciones al Sector Público	-	-	Otros Origenes de Financiamiento	-	-
Transferencias al resto del Sector Público	-	-	<i>Aplicación</i>		
Subsidios y Subvenciones	-	-	Servicios de la Deuda	-	-
Ayudas Sociales	-	-	Interno	-	-
Pensiones y Jubilaciones	-	-	Externo	-	-
Transf. a Fideicomisos, Mandatos y Contratos Análogos	-	-	Otras Aplicaciones de Financiamiento	-	-
Transferencias a la Seguridad Social	-	-	Flujos Netos de Efectivo por Actividades de Financiamiento		
Donativos	-	-		-	-
Transferencias al Exterior	-	-	Incremento/Disminución Neta en el Efectivo y Equivalentes al Efectivo	(3,101,189)	(513,633)
Participaciones	-	-			
Aportaciones	-	-	Efectivo y Equivalentes al Efectivo al Inicio del Ejercicio	4,099,863	2,628,629
Convenios	-	-	Efectivo y Equivalentes al Efectivo al Final del Ejercicio	998,674	2,114,996
Otras Aplicaciones de Operación	1,003,127	74,836			
Flujos Netos de Efectivo por Actividades de Operación	(692,780)	(459,048)			

Bajo protesta de decir verdad declaramos que los Estados Financieros y sus Notas son razonablemente correctos y responsabilidad del emisor.

Notas a los Estados Financieros Segundo Trimestre 1 de Enero al 30 Junio de 2020

Los Estados Financieros del Fideicomiso Parque Científico y Tecnológico Morelos, del 1 de enero al 30 de junio del 2020, muestran el resultado de las transacciones financieras realizadas durante el período, las notas y los anexos presentados son parte integrante de los mismos y fueron elaborados conforme a los artículos 46 y 49 de la Ley General de Contabilidad Gubernamental.

A) NOTAS DE DESGLOSE

I) ARMONIZACIÓN CONTABLE

1. EN ATENCIÓN A LA LEY GENERAL DE CONTABILIDAD GUBERNAMENTAL que es de orden público y tiene como objeto aplicar los criterios generales que regirán la emisión de información financiera de los entes públicos, con el fin de lograr su adecuada armonización, misma que es de observancia obligatoria, con la finalidad de facilitar el registro y la fiscalización de los activos, pasivos, ingresos, gastos y en general, contribuir a medir la eficacia, economía y eficiencia del gasto e ingresos públicos, incluyendo las obligaciones contingentes y el patrimonio de este Organismo Descentralizado, se estableció el Sistema SAACG.NET (INDETEC), para el Ejercicio Fiscal 2020, con la finalidad de llevar los registros Presupuestarios y Contables que permitan el control de los activos, pasivos, ingresos, gastos y en general, incluyendo las obligaciones contingentes, integrando el catálogo de cuentas que es el documento técnico los instructivos de manejo de cuentas y las guías contabilizadoras, emitiendo los estados financieros, confiables, oportunos, comprensibles, periódicos y comparables, los cuales serán expresados en términos monetarios.

Los Estados Financieros y la información emanada de la contabilidad están de acuerdo a criterios de utilidad, confiabilidad, relevancia, comprensibilidad y de comparación, así como a otros atributos asociados a cada uno de ellos, como oportunidad, veracidad, representatividad, objetividad, suficiencia, posibilidad de predicción e importancia

relativa, con el fin de alcanzar la modernización y armonización que la Ley determina, para la emisión de informes periódicos y para la formulación de la cuenta pública.

2. CUENTAS POR COBRAR: Existen recursos presupuestales pendientes de recibir por la cantidad de **\$2,536,899** registrados bajo el concepto de:

CONCEPTO	IMPORTE
MICRA NANOTECNOLOGIA, S.A. DE C.V.	163,881
INSTITUTO POLITECNICO NACIONAL CEG	245,165
UNIVERSIDAD AUTÓNOMA DEL ESTADO DE MORELOS	1,727,623
DEIN PHARMA SA DE CV	400,230
TOTAL:	2,536,899

DEUDORES DIVERSOS: El saldo de esta cuenta se encuentra en proceso de reintegro y/o comprobación por un total de **\$2,024.00** integrado por:

José Francisco Pulido Macías	2,024.00	100%
Total:	2,024.00	

Es de importancia mencionar que los gastos por comprobar se encuentran en proceso de comprobación y/o reintegro; de los reintegros pendientes al Fideicomiso que se originan de las observaciones y recomendaciones realizadas por el despacho contable, quien solicito las gestiones para su recuperación conforme al oficio dirigido al Lic. Ángel Humberto Betanzos Núñez, Gerente del Proyecto.

INVENTARIO DE BIENES DISPONIBLES

3. ALMACÉN GENERAL: No Existe almacén general en el Fideicomiso, no hay la necesidad de resguardar bienes materiales de consumo.

ACTIVOS NO CIRCULANTES

4. BIENES MUEBLES E INMUEBLES. Se encuentran registrados bienes inmuebles por la cantidad \$269,275,860, respecto a bienes muebles con una cantidad de 2,175,954; arrojando un monto total de **\$271,451,814**.

ACTIVOS INTANGIBLES

5. El saldo del Activo Intangible es de **\$12,600.00** mismo que se encuentra integrado por licencias informáticas (INDETEC).

Nota: En el Estado de Situación Financiera Detallada-LDF, tanto al 31 de diciembre de 2019, como el del 2018, se invirtieron las cantidades en los conceptos:

Dice	Importe	Debe decir	Importe
Derechos a Recibir Efectivo e Equivalente a Largo Plazo	264,508,897	Bienes Inmuebles, Infraestructura y Const. en Proceso	264,508,897
Bienes Inmuebles, Infraestructura y Const. en Proceso	2,151,027	Bienes Muebles	2,151,027

PASIVO

La cuenta de **PROVEEDORES** presenta un saldo de **\$4,968,249** conformados principalmente con vencimiento mayor a 90 días.

La cuenta de **OTRAS CUENTAS POR PAGAR** presenta un saldo de **\$4,082,484** conformados principalmente con vencimiento mayor a 90 días.

**ANÁLISIS DE CUENTAS POR PAGAR
FIDEICOMISO PARQUE CIENTÍFICO Y TECNOLÓGICO MORELOS
SALDOS AL 30 DE JUNIO DE 2020**

CUENTA	NOMBRE	SALDO ACTUAL	COMENTARIO
2.1.1.2	PROVEEDORES	\$4,968,249	Adquisiciones de Bienes y Contratación de Servicios
2.1.1.7	RETENCIONES Y CONTRIBUCIONES POR PAGAR A CORTO PLAZO	\$551,338	Retenciones de ISR servicios Profesionales
2.1.1.9	OTRAS CUENTAS POR PAGAR A CORTO PLAZO (TERCEROS)	\$4,082,484	
	TOTAL:	\$9,602,071	

RESULTADO DE EJERCICIOS ANTERIORES

La cuenta de Resultados de Ejercicios Anteriores el saldo final es la cantidad de \$92,771,177 derivado.

DESCRIPCION	IMPORTE	CONCEPTO
Resultados del ejercicio 2011	\$365,835	Desahorro
Resultados del ejercicio 2012	\$63,693,233	Desahorro
Resultados del ejercicio 2013	\$3,793,080	Desahorro
Resultados del ejercicio 2014	\$14,226,157	Desahorro
Resultados del ejercicio 2015	\$4,272,992	Desahorro
Resultados del ejercicio 2016	\$2,266,398	Desahorro
Resultados del ejercicio 2017	\$3,083,438	Desahorro
Resultados del ejercicio 2018	\$669,028	Desahorro
Resultados del ejercicio 2019	\$401,016	Desahorro
Total:	\$92,771,177	Desahorro

III NOTAS AL ESTADO DE VARIACIÓN EN LA HACIENDA PÚBLICA

CONCEPTO	PATRIMONIO CONTRIBUIDO	PATRIMONIO DE EJERCICIOS ANTERIORES	PATRIMONIO GENERADO DEL EJERCICIO	DIFERENCIA
Saldo Neto en la Hacienda Pública / Patrimonio de Diciembre 2019	356,011,346	(92,294,309)	361,953	264,078,990
Saldo Neto en la Hacienda Pública / Patrimonio de Junio 2020	356,011,346	(92,695,326)	105,091	263,421,111

IV NOTAS AL ESTADO DE FLUJO DE EFECTIVO

Efectivo y equivalentes

El análisis de los saldos inicial y final que figuran en la última parte del Estado de Flujo de Efectivo en la Cuenta de efectivo y equivalentes es como sigue:

CONCEPTO	Junio-2020	Diciembre-2019	DIFERENCIA
Efectivo en Bancos-Tesorería	936,418	1,618,485	(682,067)
Inversiones temporales (hasta 3 meses)	62,256	2,481,378	(2,419,122)
Efectivo y/o Equivalente de Efectivo a recibir	0	0	0
Total de Efectivo y Equivalentes	998,674	4,099,863	(3,101,189)

1. Del efectivo y equivalente existe un decremento de \$682,067 derivado de obligaciones pagadas en periodo.
2. Conciliación de los Flujos de Efectivos Netos de las actividades de operación y la cuenta de Ahorro/Desahorro antes de Rubros Extraordinarios.

	Junio 2020	Diciembre-2019
Ahorro/Desahorro antes de rubros Extraordinarios	\$0	\$0
Movimientos de partidas (o rubros) que no afectan al efectivo.	0	0
Depreciación	\$37,418	\$912,879
Amortización	\$0	\$0
Incrementos en las Provisiones	\$0	\$0
Incremento en inversiones producido por revaluación	\$0	\$0
Ganancia/pérdida en venta de propiedad, planta y equipo	\$0	\$0
Incremento en cuentas por cobrar	\$0	\$0
Partidas extraordinarias	\$0	\$0

FIDEICOMISO PARQUE CIENTIFICO Y TECNOLOGICO MORELOS
Conciliación entre los Ingresos Presupuestarios y Contables
Correspondiente del 1 de Enero al 30 de Junio del 2020
(Cifras en Pesos)

1.- Ingresos Presupuestarios			\$2,046,694
2.- Más ingresos contables no presupuestarios			
	Incremento por variación de Inventarios	\$ -	
	Disminución del exceso de estimaciones por pérdida o deterioro u obsolescencia	\$ -	
	Disminución del exceso de provisiones	\$ -	
	Otros ingresos y beneficios varios	\$ -	
	Otros ingresos contables no presupuestarios	\$ -	
3.- Menos ingresos presupuestarios no contables			
	Productos de capital	\$ -	
	Aprovechamientos de capital	\$ -	
	Ingresos derivados de financiamientos	\$ -	
	Otros ingresos presupuestarios no contables		
4.- Ingresos Contables (4=1+2-3)			\$2,046,694

FIDEICOMISO PARQUE CIENTIFICO Y TECNOLOGICO MORELOS
Conciliación entre los Egresos Presupuestarios y los Gastos Contables
Correspondiente del 1 de Enero al 30 de Junio del 2020
(Cifras en Pesos)

1.- Total de Egresos (Presupuestarios)		\$4,144,755
2.- Menos Egresos Presupuestarios no Contables		
Mobiliario y Equipo de administración		
Mobiliario y Equipo Educativo y Recreativo		
Equipo e instrumental médico y de laboratorio		
Vehículos y equipo de transporte		
Maquinaria, otros equipos y herramientas		
Bienes inmuebles		
Activos intangibles		
Obra pública en bienes propios		
Inversiones en fideicomisos, mandatos y otros análogos		
Provisiones para contingencias y otras erogaciones especiales		
Adeudos de ejercicios fiscales anteriores (ADEFAS)		
Otros Egresos presupuestales No contables		
3.- Más gastos contables no presupuestales		\$37,418
Estimaciones, depreciaciones, deterioros, obsolescencia y amortizaciones	\$37,418	
Provisiones		
Aumento por insuficiencia de estimaciones por pérdida o deterioro u obsolescencia		
Aumento por insuficiencia de provisiones		
Otros Gastos		
Otros gastos contables no presupuestales		
4.- Total de gasto contable (4=1-2+3)		\$4,182,173

b) NOTAS DE MEMORIA (CUENTAS DE ORDEN)

BIENES RECIBIDOS EN COMODATO: N/A

BIENES OTORGADOS EN COMODATO: N/A

BIENES INMUEBLES EN POSESIÓN: El FIDEICOMISO a través del Lic. Ángel Humberto Betanzos Núñez, dará respuesta a oficio rubricado por la C.P. Carmen Félix Reyes, representante legal del despacho Félix Reyes Contadores S.A. de C.V.

INGRESOS PROPIOS DEL FIDEICOMISO: El FIDEICOMISO a través del Lic. Ángel Humberto Betanzos Núñez, dará respuesta a rubricado por la C.P. Carmen Félix Reyes, representante legal del despacho Félix Reyes Contadores S.A. de C.V.

C) NOTAS DE GESTIÓN ADMINISTRATIVA

1. Introducción:

En el Decreto número 1,761, “por el que se autoriza al titular del Poder Ejecutivo del Estado de Morelos, a realizar los trámites necesarios para afectar al patrimonio del Fideicomiso Parque Científico y Tecnológico Morelos, diversos bienes inmuebles de propiedad estatal ubicados en el Municipio de Xochitepec, Morelos, para el cumplimiento de los fines del citado Fideicomiso”, publicado en el Periódico Oficial “Tierra y Libertad”, No. 4969 de fecha 25 de abril de 2012.

Con fecha 26 de septiembre de 2011, el Poder Ejecutivo del Estado de Morelos, por conducto de la Secretaría de Hacienda en carácter de “Fideicomitente”, suscribió contrato de Fideicomiso Traslato de Dominio, Inversión y Administración con Banco Actinver, S. A., Institución de Banca Múltiple, Grupo Financiero Actinver; en carácter de “Fiduciario”, instrumento que dio origen al hoy denominado Fideicomiso del Parque Científico y Tecnológico Morelos, en lo sucesivo FPCyTM.

El FPCyTM tiene como objeto contribuir al desarrollo científico y tecnológico en el Estado de Morelos, atrayendo a instituciones públicas y privadas de prestigio con vocación científica y/o tecnológica que estén dispuestas a construir y operar en el Parque, instalaciones especializadas como laboratorios, centros de investigación y otros relacionados con la fabricación de productos, la prestación de servicios o el desarrollo de tecnologías.

2. Panorama Económico y Financiero:

El patrimonio del Fideicomiso está compuesto por los terrenos destinados a la venta y dos torres para rentar y vender oficinas, como así lo refiere el Decreto número 1,761, “por el que se autoriza al titular del Poder Ejecutivo del Estado de Morelos, a realizar los trámites necesarios para afectar al patrimonio del Fideicomiso Parque Científico y Tecnológico Morelos, diversos bienes inmuebles de propiedad estatal ubicados en el Municipio de Xochitepec, Morelos, para el cumplimiento de los fines del citado Fideicomiso”, publicado en el Periódico Oficial “Tierra y Libertad”, No. 4969 de fecha 25 de abril de 2012.

En ese tenor, este fideicomiso cuenta con ingresos propios obtenidos por la prestación de los servicios y la venta de los inmuebles que cuenta, así como cualquier otro ingreso que perciba, y que serán empleados para el cumplimiento de sus fines. Lo anterior de conformidad al artículo tercero del decreto precisado en el párrafo anterior.

3. Autorización e Historia

Morelos reúne condiciones que le permiten impulsar su transición a una economía del conocimiento: centros e institutos de investigación destacados –algunos a nivel internacional; capital humano sólido, con más de dos mil investigadores; un naciente y dinámico conjunto de empresas de base tecnológica e infraestructuras que fomentan e incentivan la vinculación, entendida ésta como el trabajo colaborativo entre empresarios –sobre todo jóvenes emprendedores- y académicos e investigadores. Así se impulsó – como parte de la política pública en Investigación y Desarrollo Tecnológico del Gobierno del Estado en el periodo 2006 a 2012- la construcción de un Parque Científico y

Tecnológico en Xochitepec, que albergara y promoviera la atracción de empresas de base tecnológica, generara y detonara el nacimiento de spin-offs y la instalación de centros e institutos de investigación.

La propuesta del Parque Científico y Tecnológico Morelos fue, en consecuencia, concebirlo como un agente del servicio público que impulsara el desarrollo tecnológico regional y que buscara su propia sustentabilidad financiera en el mediano y largo plazos, a través de la constitución de un fideicomiso de tipo privado, que le permitiera autonomía de gestión financiera y de traslado de dominio, para detonar la atracción de empresas de base tecnológica. El Parque constituyó los reglamentos adecuados de admisión, arquitectura y operación para que su administración fuese transparente, pero al mismo tiempo eficiente. Efectivamente, con fecha 26 de septiembre de 2011, el Poder Ejecutivo del Estado de Morelos, por conducto de la Secretaría de Hacienda en carácter de “Fideicomitente”, suscribió contrato de Fideicomiso Traslato de Dominio, Inversión y Administración con Banco Actinver, S. A., Institución de Banca Múltiple, Grupo Financiero Actinver; en carácter de “Fiduciario”, instrumento que dio origen al hoy denominado Fideicomiso del Parque Científico y Tecnológico Morelos, en lo sucesivo FPCyTM.

El FPCyTM tiene como objeto contribuir al desarrollo científico y tecnológico en el Estado de Morelos, atrayendo a instituciones públicas y privadas de prestigio con vocación científica y/o tecnológica que estén dispuestas a construir y operar en el Parque, instalaciones especializadas como laboratorios, centros de investigación y otros relacionados con la fabricación de productos, la prestación de servicios o el desarrollo de tecnologías.

El patrimonio del Fideicomiso está compuesto por los terrenos destinados a la venta y dos torres para rentar y vender oficinas, como así lo refiere el Decreto número 1,761, “por el que se autoriza al titular del Poder Ejecutivo del Estado de Morelos, a realizar los trámites necesarios para afectar al patrimonio del Fideicomiso Parque Científico y Tecnológico Morelos, diversos bienes inmuebles de propiedad estatal ubicados en el Municipio de Xochitepec, Morelos, para el cumplimiento de los fines del citado

Fideicomiso”, publicado en el Periódico Oficial “Tierra y Libertad”, No. 4969 de fecha 25 de abril de 2012.

En tal virtud, el Gobierno del Estado considera que la inversión del sector privado orientada específicamente a empresas del sector tecnológico y científico, tiene altas probabilidades de generar beneficios económicos, a la vez que puede traer desarrollo tecnológico y científico para la región, ello a su vez, puede generar crecimiento económico, con lo cual potencialmente puede generar un círculo virtuoso en beneficio del desarrollo integral del Estado y por ende, de su población.

4. Organización y Objeto Social

a) Objeto Social: El FPCyTM es el ente tecnológico establecido para la creación y aprovechamiento de las redes colaborativas de innovación entre empresarios, tecnólogos y científicos, por tal motivo, forma parte del ecosistema tecnológico del Estado al proveer espacios con características de primer mundo destinados a la instalación de Empresas de Base Tecnológica que logren aprovechar el talento que se genera en los posgrados que se imparten en las instituciones educativas de Morelos.

b) Principal actividad: El FPCyTM tiene como objeto contribuir al desarrollo científico y tecnológico en el Estado de Morelos, atrayendo a instituciones públicas y privadas de prestigio con vocación científica y/o tecnológica que estén dispuestas a construir y operar en el Parque, instalaciones especializadas como laboratorios, centros de investigación y otros relacionados con la fabricación de productos, la prestación de servicios o el desarrollo de tecnologías.

c) Régimen Jurídico: Organismo Auxiliar de la Administración Pública Paraestatal denominado Fideicomiso Parque Científico y Tecnológico Morelos.

d) Consideraciones fiscales del ente: revelar el tipo de contribuciones que esté obligado a pagar o retener. ISR Retenciones por Servicios Profesionales.

e) Estructura organizacional básica: N/A

5. Bases de preparación de los Estados Financieros: N/A

- 6. Políticas de contabilidad Significativas: N/A**
- 7. Posición en Moneda Extranjera y Protección por riesgo Cambiario: N/A**
- 8. Reporte Analítico del Activo: N/A**
- 9. Fideicomisos, Mandatos y Análogos: N/A**
- 10. Reporte de la Recaudación: N/A**
- 11. Información sobre la Deuda y el reporte Analítico de la Deuda: N/A**
- 12. Calificaciones otorgadas: N/A**
- 13. Proceso de Mejora: N/A**
- 14. Información por segmentos: N/A**
- 15. Eventos Posteriores al Cierre: N/A**
- 16. Partes Relacionadas: N/A**



FIDEICOMISO PARQUE CIENTIFICO Y TECNOLÓGICO MORELOS

Balanza de Comprobación del 01/ene./2020 al 30/jun./2020



Fecha y 13/jul./2020

hora de Impresión | 03:26 p. m.

Nat.	Cuenta	Nombre de la cuenta	DEUDOR	ACREEDOR	DEUDOR	ACREEDOR	DEUDOR	ACREEDOR
D	1000	ACTIVO	\$272,388,430.75	\$0.00	\$16,706,976.74	\$15,053,693.85	\$274,051,713.64	\$0.00
D	1100	ACTIVO CIRCULANTE	\$6,638,785.89	\$0.00	\$11,915,087.06	\$15,016,275.84	\$3,537,597.11	\$0.00
D	1110	EFFECTIVO Y EQUIVALENTES	\$4,099,863.01	\$0.00	\$9,863,199.78	\$12,964,388.56	\$998,674.23	\$0.00
D	1112	BANCOS/TESORERIA	\$1,618,484.61	\$0.00	\$9,821,505.59	\$10,503,571.79	\$936,418.41	\$0.00
D	1112-01	Banco Activer, S.A.	\$1,618,484.61	\$0.00	\$9,821,505.59	\$10,503,571.79	\$936,418.41	\$0.00
D	1112-01-001	Cuenta 936688	\$613.68	\$0.00	\$3,598,993.51	\$3,581,520.93	\$18,086.26	\$0.00
D	1112-01-002	Cuenta 959680	\$1,617,870.93	\$0.00	\$1,230,529.04	\$1,946,761.87	\$901,638.10	\$0.00
D	1112-01-004	Cuenta 8067324	\$0.00	\$0.00	\$4,991,983.04	\$4,975,288.99	\$16,694.05	\$0.00
D	1114	INVERSIONES TEMPORALES (HASTA 3 MESES)	\$2,481,378.40	\$0.00	\$41,694.19	\$2,460,816.77	\$62,255.82	\$0.00
D	1114-01	Activer Cta. 959699	\$2,481,378.40	\$0.00	\$41,694.19	\$2,460,816.77	\$62,255.82	\$0.00
D	1120	DERECHOS A RECIBIR EFECTIVO O EQUIVALENTES	\$2,538,922.88	\$0.00	\$2,051,887.28	\$2,051,887.28	\$2,538,922.88	\$0.00
D	1122	CUENTAS POR COBRAR A CORTO PLAZO	\$2,538,922.88	\$0.00	\$2,048,868.28	\$2,048,868.28	\$2,538,922.88	\$0.00
D	1122-0001	MICRA NANO TECNOLOGIA, S.A. DE C.V.	\$163,880.94	\$0.00	\$0.00	\$0.00	\$163,880.94	\$0.00
D	1122-0002	INSTITUTO POLITECNICO NACIONAL CEC	\$245,164.61	\$0.00	\$0.00	\$0.00	\$245,164.61	\$0.00
D	1122-0003	UNIVERSIDAD AUTONOMA DEL ESTADO DE MORELOS	\$1,727,623.33	\$0.00	\$0.00	\$0.00	\$1,727,623.33	\$0.00
D	1122-0004	DEIN PHARMA SA DE CV	\$400,230.00	\$0.00	\$0.00	\$0.00	\$400,230.00	\$0.00
D	1122-73	Ingresos por Venta de Bienes y Prestación de Servicios de Entidades Paraestatales y Fideicomisos No Empresariales y No Financieros	\$0.00	\$0.00	\$1,244,098.00	\$1,244,098.00	\$0.00	\$0.00
D	1122-79-02	Otros Ingresos, Otros Ingresos y Beneficios Varios	\$0.00	\$0.00	\$804,770.28	\$804,770.28	\$0.00	\$0.00
D	1123	DEUDORES DIVERSOS POR COBRAR A CORTO PLAZO	\$2,024.00	\$0.00	\$3,019.00	\$3,019.00	\$2,024.00	\$0.00
D	1123-001	JOSE FRANCISCO PULIDO MACIAS	\$2,024.00	\$0.00	\$2,000.00	\$2,000.00	\$2,024.00	\$0.00
D	1123-002	ANGEL HUMBERTO BETANZOS NUÑEZ	\$0.00	\$0.00	\$1,019.00	\$1,019.00	\$0.00	\$0.00
D	1200	ACTIVO NO CIRCULANTE	\$265,759,644.86	\$0.00	\$4,791,889.68	\$37,418.01	\$270,514,116.53	\$0.00
D	1230	BIENES INMUEBLES, INFRAESTRUCTURA Y CONSTRUCCIONES EN PROCESO	\$264,508,897.25	\$0.00	\$4,766,962.44	\$0.00	\$269,275,859.69	\$0.00
D	1231	TERRENOS	\$98,736,106.40	\$0.00	\$0.00	\$0.00	\$98,736,106.40	\$0.00
D	1231-001	Terrenos etapa 1 (Fase 1)	\$7,563,488.75	\$0.00	\$0.00	\$0.00	\$7,563,488.75	\$0.00
D	1231-002	Terrenos etapa 1 (Fase 2)	\$24,065,154.95	\$0.00	\$0.00	\$0.00	\$24,065,154.95	\$0.00
D	1231-003	Terrenos etapa 2	\$67,107,462.70	\$0.00	\$0.00	\$0.00	\$67,107,462.70	\$0.00
D	1233	EDIFICIOS NO HABITACIONALES	\$95,878,493.08	\$0.00	\$0.00	\$0.00	\$95,878,493.08	\$0.00
D	1233-001	Edificios Norte y Sur	\$93,828,493.08	\$0.00	\$0.00	\$0.00	\$93,828,493.08	\$0.00
D	1233-002	Obelisco muro verde	\$2,050,000.00	\$0.00	\$0.00	\$0.00	\$2,050,000.00	\$0.00
D	1234	INFRAESTRUCTURA	\$67,277,029.94	\$0.00	\$0.00	\$0.00	\$67,277,029.94	\$0.00
D	1234-01	Urbanizacion Etapa 1 (Fase)	\$4,832,171.37	\$0.00	\$0.00	\$0.00	\$4,832,171.37	\$0.00
D	1234-02	Urbanizacion Etapa 1 (Fase 2)	\$55,720,218.84	\$0.00	\$0.00	\$0.00	\$55,720,218.84	\$0.00
D	1234-03	Fase 2 Etapa 1 Urbanizacion	\$6,724,639.73	\$0.00	\$0.00	\$0.00	\$6,724,639.73	\$0.00
D	1236	CONSTRUCCIONES EN PROCESO EN BIENES PROPIOS	\$2,617,267.83	\$0.00	\$0.00	\$0.00	\$2,617,267.83	\$0.00
D	1236-9	Trabajos de Acabados en Edificaciones y Otros Trabajos Especializados en Proceso	\$2,617,267.83	\$0.00	\$4,766,962.44	\$0.00	\$7,384,230.27	\$0.00
D	1236-9-6291	Trabajos de acabados en edificaciones y otros trabajos especializados	\$2,617,267.83	\$0.00	\$4,766,962.44	\$0.00	\$7,384,230.27	\$0.00
D	1240	BIENES MUEBLES	\$2,151,026.73	\$0.00	\$24,927.24	\$0.00	\$2,175,953.97	\$0.00
D	1241	MOBILIARIO Y EQUIPO DE ADMINISTRACIÓN	\$37,524.80	\$0.00	\$24,927.24	\$0.00	\$62,452.04	\$0.00
D	1241-01	Equipo de computo	\$25,044.45	\$0.00	\$0.00	\$0.00	\$25,044.45	\$0.00
D	1241-02	Equipo de oficina	\$12,480.35	\$0.00	\$0.00	\$0.00	\$12,480.35	\$0.00
D	1241-3	Equipo de Cómputo y de Tecnologías de la Información	\$0.00	\$0.00	\$24,927.24	\$0.00	\$24,927.24	\$0.00
D	1241-3-5151	Equipo de cómputo y de tecnología de la información	\$0.00	\$0.00	\$24,927.24	\$0.00	\$24,927.24	\$0.00

FIDEICOMISO PARQUE CIENTIFICO Y TECNOLÓGICO MORELOS

Balanza de Comprobación del 01/ene./2020 al 30/jun./2020

Fecha y 13/jul./2020

hora de Impresión | 03:26 p. m.

Nat.	Cuenta	Nombre de la cuenta	DEUDOR	ACREEDOR	DEUDOR	ACREEDOR	DEUDOR	ACREEDOR
D	1244	VEHICULOS Y EQUIPO DE TRANSPORTE	\$629,261.46	\$0.00	\$0.00	\$0.00	\$629,261.46	\$0.00
D	1244-1	vehiculos y equipo terrestre	\$629,261.46	\$0.00	\$0.00	\$0.00	\$629,261.46	\$0.00
D	1244-1-01	Toyota Tacoma TRD Sport 4x4	\$410,000.00	\$0.00	\$0.00	\$0.00	\$410,000.00	\$0.00
D	1244-1-02	Laboratorio movil	\$219,261.46	\$0.00	\$0.00	\$0.00	\$219,261.46	\$0.00
D	1246	MAQUINARIA, OTROS EQUIPOS Y HERRAMIENTAS	\$1,484,240.47	\$0.00	\$0.00	\$0.00	\$1,484,240.47	\$0.00
D	1246-9	Otros Equipos	\$1,484,240.47	\$0.00	\$0.00	\$0.00	\$1,484,240.47	\$0.00
D	1246-9-01	Campana Serigard Advance Class	\$79,683.51	\$0.00	\$0.00	\$0.00	\$79,683.51	\$0.00
D	1246-9-02	Equipo de acceso y seguridad	\$1,389,801.76	\$0.00	\$0.00	\$0.00	\$1,389,801.76	\$0.00
D	1246-9-03	Bpmba sumergible Goulds	\$14,755.20	\$0.00	\$0.00	\$0.00	\$14,755.20	\$0.00
D	1250	ACTIVOS INTANGIBLES	\$12,600.00	\$0.00	\$0.00	\$0.00	\$12,600.00	\$0.00
D	1254	LICENCIAS	\$12,600.00	\$0.00	\$0.00	\$0.00	\$12,600.00	\$0.00
D	1254-1	Licencias Informáticas e Intellectuales	\$12,600.00	\$0.00	\$0.00	\$0.00	\$12,600.00	\$0.00
D	1254-1-5971	Licencias informáticas e intelectuales	\$12,600.00	\$0.00	\$0.00	\$0.00	\$12,600.00	\$0.00
A	1260	DEPRECIACIÓN, DETERIORO Y AMORTIZACIÓN ACUMULADA DE BIENES	\$0.00	\$912,879.12	\$0.00	\$37,418.01	\$0.00	\$950,297.13
A	1263	DEPRECIACIÓN ACUMULADA DE BIENES MUEBLES	\$0.00	\$912,879.12	\$0.00	\$37,418.01	\$0.00	\$950,297.13
A	1263-01	Depreciacion acum. eqpo. de computo	\$0.00	\$25,043.45	\$0.00	\$0.00	\$0.00	\$25,043.45
A	1263-02	Depreciacion acum. eqpo. de oficina	\$0.00	\$7,330.80	\$0.00	\$312.00	\$0.00	\$7,642.80
A	1263-03	Depreciacion acum. eqpo de transporte	\$0.00	\$629,259.44	\$0.00	\$0.00	\$0.00	\$629,259.44
A	1263-04	Depreciacion acum. maq y otros expos. y herramientas	\$0.00	\$1,021,924.96	\$0.00	\$37,106.01	\$0.00	\$1,059,030.97
A	1263-05	Dep. Mob y eqpo de admon de ejercicios ant.	\$0.00	-\$770,679.53	\$0.00	\$0.00	\$0.00	-\$770,679.53
A	2000	PASIVO	\$0.00	\$8,319,441.43	\$4,436,810.11	\$6,747,971.73	\$0.00	\$10,630,603.05
A	2100	PASIVO CIRCULANTE	\$0.00	\$8,319,441.43	\$4,436,810.11	\$6,747,971.73	\$0.00	\$10,630,603.05
A	2110	CUENTAS POR PAGAR A CORTO PLAZO	\$0.00	\$7,046,639.13	\$4,192,539.11	\$6,747,971.73	\$0.00	\$9,602,071.75
A	2112	PROVEEDORES POR PAGAR A CORTO PLAZO	\$0.00	\$2,584,768.08	\$1,765,514.41	\$4,148,995.63	\$0.00	\$4,963,249.30
A	2112-1	Deudas por Adquisición de Bienes y Contratación de Servicios por Pagar a CP	\$0.00	\$211,560.51	\$1,740,587.17	\$1,750,860.82	\$0.00	\$221,834.16
A	2112-1-000012	ANGEL HUMBERTO BETANZOS NUÑEZ	\$0.00	\$0.00	\$143,082.95	\$0.00	\$0.00	\$0.00
A	2112-1-000018	SI VALE DE MEXICO SA DE CV	\$0.00	\$0.00	\$11,999.88	\$0.00	\$0.00	\$0.00
A	2112-1-000020	Banco Actinver, S.A. Institucion de Banca Multiple	\$0.00	\$20,880.00	\$125,280.00	\$0.00	\$0.00	\$20,880.00
A	2112-1-000022	CFE Suministrador de servicios basicos	\$0.00	\$97,736.00	\$711,938.00	\$0.00	\$0.00	\$97,736.00
A	2112-1-000027	Fideicomiso Centro de Congresos y Convenciones World Trade Center/Morelos	\$0.00	\$0.00	\$197.40	\$0.00	\$0.00	\$0.00
A	2112-1-000029	Maria Fernanda Martinez Hernandez	\$0.00	\$0.00	\$99,528.00	\$0.00	\$0.00	\$0.00
A	2112-1-000030	Roberto Eduardo Colin	\$0.00	\$0.00	\$38,705.33	\$0.00	\$0.00	\$0.00
A	2112-1-000038	MOISES CARDENAS MILLAN	\$0.00	\$0.00	\$57,040.00	\$0.00	\$0.00	\$0.00
A	2112-1-000039	A.J.A VIDRIOS Y ALUMINIOS S.A DE C.V	\$0.00	\$0.00	\$1,339.17	\$1,339.17	\$0.00	\$0.00
A	2112-1-000042	GOBIERNO DEL ESTADO DE MORELOS	\$0.00	\$10,273.63	\$0.00	\$10,273.65	\$0.00	\$20,547.28
A	2112-1-000043	FAUSTO FRANCISCO CAMAÑO VILLEGAS	\$0.00	\$0.00	\$52,840.00	\$0.00	\$0.00	\$0.00
A	2112-1-000045	TINTOR SISTEMAS DE INGENIERIA ESPECIALIZADA S.A. DE C.V.	\$0.00	\$0.00	\$226,722.43	\$226,722.43	\$0.00	\$0.00
A	2112-1-000046	JULIO CESAR DIAZ ROMAN	\$0.00	\$82,670.88	\$82,670.88	\$0.00	\$0.00	\$82,670.88
A	2112-1-000047	SEGUROS AFIRME S.A. DE C.V.	\$0.00	\$0.00	\$61,235.35	\$0.00	\$0.00	\$0.00
A	2112-1-000048	MUNICIPIO DE XOCHITEPEC	\$0.00	\$0.00	\$33,358.60	\$0.00	\$0.00	\$0.00
A	2112-1-000049	JOSE FRANCISCO PULIDO MACIAS	\$0.00	\$0.00	\$1,632.64	\$1,632.64	\$0.00	\$0.00
A	2112-1-000051	ARACELI BRAVO SALGADO	\$0.00	\$0.00	\$37,046.54	\$37,046.54	\$0.00	\$0.00
A	2112-1-000053	FELIX REYES CONTADORES SA DE CV	\$0.00	\$0.00	\$53,650.00	\$53,650.00	\$0.00	\$0.00
A	2112-1-000054	LB SISTEMAS SA DE CV	\$0.00	\$0.00	\$2,320.00	\$2,320.00	\$0.00	\$0.00

FIDEICOMISO PARQUE CIENTIFICO Y TECNOLÓGICO MORELOS

Balanza de Comprobación del 01/ene./2020 al 30/jun./2020

Fecha y hora de Impresión | 13/jul./2020 03:26 p. m.

Nat.	Cuenta	Nombre de la cuenta	DEUDOR	ACREEDOR	DEUDOR	ACREEDOR	DEUDOR	ACREEDOR
A	2112-2	Deudas por Adquisición de Bienes Inmuebles, Muebles e Intangibles por Pagar a CP	\$0.00	\$2,373,207.57	\$24,927.24	\$2,398,134.81	\$0.00	\$4,746,415.14
A	2112-2-000047	CALVO CONSTRUCTORA SA DE CV	\$0.00	\$2,373,207.57	\$0.00	\$2,373,207.57	\$0.00	\$4,746,415.14
A	2112-2-000050	VM SOLUTIONS SA DE CV	\$0.00	\$0.00	\$24,927.24	\$24,927.24	\$0.00	\$0.00
A	2113	CONTRATISTAS POR OBRAS PÚBLICAS POR PAGAR A CORTO PLAZO	\$0.00	\$0.00	\$2,383,481.22	\$2,383,481.22	\$0.00	\$0.00
A	2113-000052	CALVO CONSTRUCTORA SA DE CV	\$0.00	\$0.00	\$2,383,481.22	\$2,383,481.22	\$0.00	\$0.00
A	2117	RETENCIONES Y CONTRIBUCIONES POR PAGAR A CORTO PLAZO	\$0.00	\$379,386.84	\$43,543.48	\$215,494.88	\$0.00	\$551,338.24
A	2117-001	Retenciones honorarios	\$0.00	\$15,504.23	\$41,369.00	\$31,447.02	\$0.00	\$5,582.25
A	2117-002	IVA Traslado no cobrado	\$0.00	\$363,882.61	\$2,174.48	\$171,599.73	\$0.00	\$533,307.86
A	2117-003	IVA trasladado efectivamente cobrado	\$0.00	\$0.00	\$0.00	\$2,174.48	\$0.00	\$2,174.48
A	2117-004	RETENCION DEL .05% INSPECCION Y VIGILANCIA DE OBRA PUBLICA	\$0.00	\$0.00	\$0.00	\$10,273.65	\$0.00	\$10,273.65
A	2119	OTRAS CUENTAS POR PAGAR A CORTO PLAZO	\$0.00	\$4,082,484.21	\$0.00	\$0.00	\$0.00	\$4,082,484.21
A	2119-001	FIDEICOMP/DG/XXI/2017	\$0.00	\$4,000,000.00	\$0.00	\$0.00	\$0.00	\$4,000,000.00
A	2119-002	IVA por trasladar 16%	\$0.00	\$82,484.21	\$0.00	\$0.00	\$0.00	\$82,484.21
A	2150	PASIVOS DIFERIDOS A CORTO PLAZO	\$0.00	\$1,272,802.30	\$244,271.00	\$0.00	\$0.00	\$1,028,531.30
A	2151	INGRESOS COBRADOS POR ADELANTADO A CORTO PLAZO	\$0.00	\$1,272,802.30	\$244,271.00	\$0.00	\$0.00	\$1,028,531.30
A	2151-001	FARMACEUTICA MEDIKAMENTA	\$0.00	\$250,000.00	\$244,271.00	\$0.00	\$0.00	\$5,729.00
A	2151-004	BIOFABRICA SIGLO XXI S.A DE C.V	\$0.00	\$222,802.30	\$0.00	\$0.00	\$0.00	\$222,802.30
A	2151-005	GREEN FARMING SOLUTIONS S.A DE CV	\$0.00	\$800,000.00	\$0.00	\$0.00	\$0.00	\$800,000.00
A	3000	HACIENDA PUBLICA/ PATRIMONIO	\$0.00	\$264,078,989.32	\$762,970.00	\$1,587.90	\$0.00	\$263,317,607.22
A	3100	HACIENDA PUBLICA/PATRIMONIO CONTRIBUIDO	\$0.00	\$356,011,345.59	\$0.00	\$0.00	\$0.00	\$356,011,345.59
A	3110	APORTACIONES	\$0.00	\$356,011,345.59	\$0.00	\$0.00	\$0.00	\$356,011,345.59
A	3110-001	APORTACIONES GOBIERNO DEL ESTADO	\$0.00	\$303,077,953.07	\$0.00	\$0.00	\$0.00	\$303,077,953.07
A	3110-002	APORTACIONES ACTIVOS FIJOS	\$0.00	\$410,000.00	\$0.00	\$0.00	\$0.00	\$410,000.00
A	3110-003	APORTACIONES SECRETARIA DE ECONOMIA	\$0.00	\$52,523,392.52	\$0.00	\$0.00	\$0.00	\$52,523,392.52
A	3200	HACIENDA PUBLICA /PATRIMONIO GENERADO	\$0.00	-\$91,932,356.27	\$762,970.00	\$1,587.90	\$0.00	-\$92,693,738.37
A	3210	RESULTADOS DEL EJERCICIO (AHORRO/ DESAHORRO)	\$0.00	\$0.00	\$0.00	\$0.00	\$0.00	\$0.00
A	3210-2019	Resultado del Ejercicio Actual 2019	\$0.00	\$0.00	\$0.00	\$0.00	\$0.00	\$0.00
A	3220	RESULTADOS DE EJERCICIOS ANTERIORES	\$0.00	\$0.00	\$0.00	\$0.00	\$0.00	\$0.00
A	3220-001	Resultado del ejercicio 2011	\$0.00	-\$92,008,206.98	\$762,970.00	\$0.00	\$0.00	-\$92,771,176.98
A	3220-002	Resultado del ejercicio 2012	\$0.00	-\$365,835.14	\$0.00	\$0.00	\$0.00	-\$365,835.14
A	3220-003	Resultado del ejercicio 2013	\$0.00	-\$63,693,232.93	\$0.00	\$0.00	\$0.00	-\$63,693,232.93
A	3220-004	Resultado del ejercicio 2014	\$0.00	-\$3,793,080.18	\$0.00	\$0.00	\$0.00	-\$3,793,080.18
A	3220-005	Resultado del ejercicio 2015	\$0.00	-\$14,226,157.13	\$0.00	\$0.00	\$0.00	-\$14,226,157.13
A	3220-006	Resultado del ejercicio 2016	\$0.00	-\$4,272,991.88	\$0.00	\$0.00	\$0.00	-\$4,272,991.88
A	3220-007	Resultado del ejercicio 2017	\$0.00	-\$2,266,397.84	\$0.00	\$0.00	\$0.00	-\$2,266,397.84
A	3220-008	Resultado del ejercicio 2018	\$0.00	-\$3,083,437.76	\$0.00	\$0.00	\$0.00	-\$3,083,437.76
A	3220-2019	RESULTADO DE EJERCICIOS ANTERIORES 2019	\$0.00	-\$669,027.63	\$762,970.00	\$0.00	\$0.00	-\$669,027.63
A	3250	RECTIFICACIONES DE RESULTADOS DE EJERCICIOS ANTERIORES	\$0.00	\$361,953.51	\$0.00	\$1,587.90	\$0.00	-\$401,016.49
A	3252	CAMBIOS POR ERRORES CONTABLES	\$0.00	\$75,850.71	\$0.00	\$1,587.90	\$0.00	\$77,438.61
A	4000	INGRESOS Y OTROS BENEFICIOS	\$0.00	\$0.00	\$0.00	\$1,877,268.55	\$0.00	\$1,877,268.55
A	4100	INGRESOS DE GESTIÓN	\$0.00	\$0.00	\$0.00	\$1,072,498.27	\$0.00	\$1,072,498.27
A	4170	INGRESOS POR VENTA DE BIENES Y PRESTACIÓN DE SERVICIOS	\$0.00	\$0.00	\$0.00	\$1,072,498.27	\$0.00	\$1,072,498.27

FIDEICOMISO PARQUE CIENTIFICO Y TECNOLÓGICO MORELOS

Balanza de Comprobación del 01/ene./2020 al 30/jun./2020



Fecha y hora de Impresión | 13/jul./2020
03:26 p. m.

Nat.	Cuenta	Nombre de la cuenta	DEUDOR	ACREEDOR	DEUDOR	ACREEDOR	DEUDOR	ACREEDOR
A	4173	INGRESOS POR VENTA DE BIENES Y PRESTACIÓN DE SERVICIOS DE ENTIDADES PARAESTATALES Y FIDEICOMISOS NO EMPRESARIALES Y NO FINANCIEROS	\$0.00	\$0.00	\$0.00	\$1,072,498.27	\$0.00	\$1,072,498.27
A	4173-001	Arrendamiento de espacio	\$0.00	\$0.00	\$0.00	\$13,512.93	\$0.00	\$13,512.93
A	4173-003	Ingresos por venta de lotes	\$0.00	\$0.00	\$0.00	\$1,058,985.34	\$0.00	\$1,058,985.34
A	4300	OTROS INGRESOS Y BENEFICIOS	\$0.00	\$0.00	\$0.00	\$804,770.28	\$0.00	\$804,770.28
A	4390	OTROS INGRESOS Y BENEFICIOS VARIOS	\$0.00	\$0.00	\$0.00	\$804,770.28	\$0.00	\$804,770.28
A	4399	OTROS INGRESOS Y BENEFICIOS VARIOS	\$0.00	\$0.00	\$0.00	\$804,770.28	\$0.00	\$804,770.28
A	4399-03	Otros	\$0.00	\$0.00	\$0.00	\$762,970.00	\$0.00	\$762,970.00
A	4399-04	Ingresos por Rendimientos Financieros	\$0.00	\$0.00	\$0.00	\$41,800.28	\$0.00	\$41,800.28
D	5000	GASTOS Y OTRAS PÉRDIDAS	\$0.00	\$0.00	\$1,773,765.18	\$0.00	\$1,773,765.18	\$0.00
D	5100	GASTOS DE FUNCIONAMIENTO	\$0.00	\$0.00	\$1,736,347.17	\$0.00	\$1,736,347.17	\$0.00
D	5120	MATERIALES Y SUMINISTROS	\$0.00	\$0.00	\$18,143.42	\$0.00	\$18,143.42	\$0.00
D	5121	MATERIALES DE ADMINISTRACIÓN, EMISIÓN DE DOCUMENTOS Y ARTÍCULOS OFICIALES	\$0.00	\$0.00	\$2,320.00	\$0.00	\$2,320.00	\$0.00
D	5121-2121	Materiales y útiles de impresión y reproducción	\$0.00	\$0.00	\$2,320.00	\$0.00	\$2,320.00	\$0.00
D	5122	ALIMENTOS Y UTENSILIOS	\$0.00	\$0.00	\$3,823.54	\$0.00	\$3,823.54	\$0.00
D	5122-2211	Productos alimenticios para personas	\$0.00	\$0.00	\$3,823.54	\$0.00	\$3,823.54	\$0.00
D	5126	COMBUSTIBLES, LUBRICANTES Y ADITIVOS	\$0.00	\$0.00	\$11,999.88	\$0.00	\$11,999.88	\$0.00
D	5126-2611	Combustibles, lubricantes y aditivos	\$0.00	\$0.00	\$11,999.88	\$0.00	\$11,999.88	\$0.00
D	5130	SERVICIOS GENERALES	\$0.00	\$0.00	\$1,718,203.75	\$0.00	\$1,718,203.75	\$0.00
D	5131	SERVICIOS BÁSICOS	\$0.00	\$0.00	\$712,135.40	\$0.00	\$712,135.40	\$0.00
D	5131-3111	Energía eléctrica	\$0.00	\$0.00	\$711,938.00	\$0.00	\$711,938.00	\$0.00
D	5131-3131	Agua	\$0.00	\$0.00	\$197.40	\$0.00	\$197.40	\$0.00
D	5133	SERVICIOS PROFESIONALES, CIENTÍFICOS Y TÉCNICOS Y OTROS SERVICIOS	\$0.00	\$0.00	\$370,035.07	\$0.00	\$370,035.07	\$0.00
D	5133-3311	Servicios legales, de contabilidad, auditoría y relacionados	\$0.00	\$0.00	\$370,035.07	\$0.00	\$370,035.07	\$0.00
D	5134	SERVICIOS FINANCIEROS, BANCARIOS Y COMERCIALES	\$0.00	\$0.00	\$186,515.35	\$0.00	\$186,515.35	\$0.00
D	5134-3411	Servicios financieros y bancarios	\$0.00	\$0.00	\$125,280.00	\$0.00	\$125,280.00	\$0.00
D	5134-3451	Seguro de bienes patrimoniales	\$0.00	\$0.00	\$61,235.35	\$0.00	\$61,235.35	\$0.00
D	5135	SERVICIOS DE INSTALACIÓN, REPARACIÓN, MANTENIMIENTO Y CONSERVACIÓN	\$0.00	\$0.00	\$411,972.48	\$0.00	\$411,972.48	\$0.00
D	5135-3511	Conservación y mantenimiento menor de inmuebles	\$0.00	\$0.00	\$398,569.31	\$0.00	\$398,569.31	\$0.00
D	5135-3571	Instalación, reparación y mantenimiento de maquinaria, otros equipos y herramienta	\$0.00	\$0.00	\$13,403.17	\$0.00	\$13,403.17	\$0.00
D	5137	SERVICIOS DE TRASLADO Y VIÁTICOS	\$0.00	\$0.00	\$3,838.85	\$0.00	\$3,838.85	\$0.00
D	5137-3721	Pasajes terrestres	\$0.00	\$0.00	\$1,915.02	\$0.00	\$1,915.02	\$0.00
D	5137-3791	Otros servicios de traslado y hospedaje	\$0.00	\$0.00	\$1,923.83	\$0.00	\$1,923.83	\$0.00
D	5139	OTROS SERVICIOS GENERALES	\$0.00	\$0.00	\$33,706.60	\$0.00	\$33,706.60	\$0.00
D	5139-3921	Impuestos y derechos	\$0.00	\$0.00	\$33,706.60	\$0.00	\$33,706.60	\$0.00
D	5500	OTROS GASTOS Y PÉRDIDAS EXTRAORDINARIAS	\$0.00	\$0.00	\$37,418.01	\$0.00	\$37,418.01	\$0.00
D	5510	ESTIMACIONES, DEPRECIACIONES, DETERIOROS, OBSOLESCENCIA Y AMORTIZACIONES	\$0.00	\$0.00	\$37,418.01	\$0.00	\$37,418.01	\$0.00
D	5515	DEPRECIACIÓN DE BIENES MUEBLES	\$0.00	\$0.00	\$37,418.01	\$0.00	\$37,418.01	\$0.00
D	5515-001	Equipo de oficina	\$0.00	\$0.00	\$312.00	\$0.00	\$312.00	\$0.00
D	5515-002	Maquinaria, otros equipos y herramienta	\$0.00	\$0.00	\$37,106.01	\$0.00	\$37,106.01	\$0.00
D	8000	CUENTAS DE ORDEN PRESUPUESTARIAS	\$0.00	\$0.00	\$87,608,859.00	\$87,608,859.00	\$0.00	\$0.00
D	8100	LEY DE INGRESOS	\$0.00	\$0.00	\$36,837,728.15	\$36,837,728.15	\$0.00	\$0.00
D	8110	LEY DE INGRESOS ESTIMADA	\$0.00	\$0.00	\$31,685,342.80	\$31,685,342.80	\$0.00	\$0.00



FIDEICOMISO PARQUE CIENTIFICO Y TECNOLÓGICO MORELOS

Balanza de Comprobación del 01/ene./2020 al 30/jun./2020

Fecha y hora de Impresión | 13/jul./2020 03:26 p. m.

Nat.	Cuenta	Nombre de la cuenta	DEUDOR	ACREEDOR	DEUDOR	ACREEDOR	DEUDOR	ACREEDOR
D	81110-73	Ingresos por Venta de Bienes y Prestación de Servicios de Entidades Paraestatales y Fideicomisos No Empresariales y No Financieros	\$0.00	\$0.00	\$31,685,342.80	\$0.00	\$31,685,342.80	\$0.00
D	81110-73-001	Arrendamiento de espacio	\$0.00	\$0.00	\$358,200.00	\$0.00	\$358,200.00	\$0.00
D	81110-73-002	Mantenimiento de áreas	\$0.00	\$0.00	\$456,600.00	\$0.00	\$456,600.00	\$0.00
D	81110-73-003	Ingresos por venta de lotes	\$0.00	\$0.00	\$30,870,542.80	\$0.00	\$30,870,542.80	\$0.00
A	8120	LEY DE INGRESOS POR EJECUTAR	\$0.00	\$0.00	\$1,877,268.55	\$32,913,765.80	\$0.00	\$31,036,497.25
A	8120-73	Ingresos por Venta de Bienes y Prestación de Servicios de Entidades Paraestatales y Fideicomisos No Empresariales y No Financieros	\$0.00	\$0.00	\$1,072,498.27	\$32,913,765.80	\$0.00	\$31,841,267.53
A	8120-73-001	Arrendamiento de espacio	\$0.00	\$0.00	\$13,512.93	\$358,200.00	\$0.00	\$344,687.07
A	8120-73-002	Mantenimiento de áreas	\$0.00	\$0.00	\$0.00	\$456,600.00	\$0.00	\$456,600.00
A	8120-73-003	Ingresos por venta de lotes	\$0.00	\$0.00	\$1,058,985.34	\$32,098,965.80	\$0.00	\$31,039,980.46
A	8120-79-02	Otros Ingresos, Otros Ingresos y Beneficios Varios	\$0.00	\$0.00	\$804,770.28	\$0.00	\$0.00	-\$804,770.28
A	8120-79-02-03	Otros	\$0.00	\$0.00	\$762,970.00	\$0.00	\$0.00	-\$762,970.00
A	8120-79-02-04	Ingresos por Rendimientos Financieros	\$0.00	\$0.00	\$41,800.28	\$0.00	\$0.00	-\$41,800.28
D	8130	MODIFICACIONES A LA LEY DE INGRESOS ESTIMADA	\$0.00	\$0.00	\$1,228,423.00	\$0.00	\$1,228,423.00	\$0.00
D	8130-73	Ingresos por Venta de Bienes y Prestación de Servicios de Entidades Paraestatales y Fideicomisos No Empresariales y No Financieros	\$0.00	\$0.00	\$1,228,423.00	\$0.00	\$1,228,423.00	\$0.00
D	8130-73-003	Ingresos por venta de lotes	\$0.00	\$0.00	\$1,228,423.00	\$0.00	\$1,228,423.00	\$0.00
A	8140	LEY DE INGRESOS DEVENGADA	\$0.00	\$0.00	\$2,046,693.80	\$1,877,268.55	\$0.00	-\$169,425.25
A	8140-73	Ingresos por Venta de Bienes y Prestación de Servicios de Entidades Paraestatales y Fideicomisos No Empresariales y No Financieros	\$0.00	\$0.00	\$1,241,935.93	\$1,072,498.27	\$0.00	-\$169,437.66
A	8140-73-001	Arrendamiento de espacio	\$0.00	\$0.00	\$13,512.93	\$13,512.93	\$0.00	\$0.00
A	8140-73-003	Ingresos por venta de lotes	\$0.00	\$0.00	\$1,228,423.00	\$1,058,985.34	\$0.00	-\$169,437.66
A	8140-79-02	Otros Ingresos, Otros Ingresos y Beneficios Varios	\$0.00	\$0.00	\$804,757.87	\$804,770.28	\$0.00	\$12.41
A	8140-79-02-03	Otros	\$0.00	\$0.00	\$762,970.00	\$762,970.00	\$0.00	\$0.00
A	8140-79-02-04	Ingresos por Rendimientos Financieros	\$0.00	\$0.00	\$41,787.87	\$41,800.28	\$0.00	\$12.41
A	8150	LEY DE INGRESOS RECAUDADA	\$0.00	\$0.00	\$0.00	\$2,046,693.80	\$0.00	\$2,046,693.80
A	8150-73	Ingresos por Venta de Bienes y Prestación de Servicios de Entidades Paraestatales y Fideicomisos No Empresariales y No Financieros	\$0.00	\$0.00	\$0.00	\$1,241,935.93	\$0.00	\$1,241,935.93
A	8150-73-001	Arrendamiento de espacio	\$0.00	\$0.00	\$0.00	\$13,512.93	\$0.00	\$13,512.93
A	8150-73-003	Ingresos por venta de lotes	\$0.00	\$0.00	\$1,228,423.00	\$1,228,423.00	\$0.00	\$1,228,423.00
A	8150-79-02	Otros Ingresos, Otros Ingresos y Beneficios Varios	\$0.00	\$0.00	\$0.00	\$804,757.87	\$0.00	\$804,757.87
A	8150-79-02-03	Otros	\$0.00	\$0.00	\$0.00	\$762,970.00	\$0.00	\$762,970.00
A	8150-79-02-04	Ingresos por Rendimientos Financieros	\$0.00	\$0.00	\$0.00	\$41,787.87	\$0.00	\$41,787.87
A	8200	PRESUPUESTO DE EGRESOS	\$0.00	\$0.00	\$50,771,130.85	\$31,685,343.80	\$0.00	\$31,685,343.80
A	8210	PRESUPUESTO DE EGRESOS APROBADO	\$0.00	\$0.00	\$0.00	\$12,000.00	\$0.00	\$12,000.00
A	8210-1401-001-100-2111-1	Materiales, útiles y equipos menores de oficina G. Corriente	\$0.00	\$0.00	\$0.00	\$4,000.00	\$0.00	\$4,000.00
A	8210-1401-001-100-2121-1	Materiales y útiles de impresión y reproducción G. Corriente	\$0.00	\$0.00	\$0.00	\$1,300.00	\$0.00	\$1,300.00
A	8210-1401-001-100-2161-1	Material de limpieza G. Corriente	\$0.00	\$0.00	\$0.00	\$2,400.00	\$0.00	\$2,400.00
A	8210-1401-001-100-2211-1	Productos alimenticios para personas G. Corriente	\$0.00	\$0.00	\$0.00	\$1,000.00	\$0.00	\$1,000.00
A	8210-1401-001-100-2421-1	Cemento y productos de concreto G. Corriente	\$0.00	\$0.00	\$0.00	\$6,000.00	\$0.00	\$6,000.00
A	8210-1401-001-100-2461-1	Material eléctrico y electrónico G. Corriente	\$0.00	\$0.00	\$0.00	\$24,000.00	\$0.00	\$24,000.00
A	8210-1401-001-100-2611-1	Combustibles, lubricantes y aditivos G. Corriente	\$0.00	\$0.00	\$0.00	\$3,000.00	\$0.00	\$3,000.00
A	8210-1401-001-100-2911-1	Herramientas menores G. Corriente	\$0.00	\$0.00	\$0.00	\$0.00	\$0.00	\$0.00

FIDEICOMISO PARQUE CIENTIFICO Y TECNOLÓGICO MORELOS

Balanza de Comprobación del 01/ene./2020 al 30/jun./2020



Fecha y hora de Impresión | 13/jul./2020 03:26 p. m.

Nat.	Cuenta	Nombre de la cuenta	DEUDOR	ACREEDOR	DEUDOR	ACREEDOR	DEUDOR	ACREEDOR
A	8210-1401-001-100-2921-1	Refacciones y accesorios menores de edificios G. Corriente	\$0.00	\$0.00	\$0.00	\$3,600.00	\$0.00	\$3,600.00
A	8210-1401-001-100-2961-1	Refacciones y accesorios menores de equipo de transporte G. Corriente	\$0.00	\$0.00	\$0.00	\$5,000.00	\$0.00	\$5,000.00
A	8210-1401-001-100-2962-1	Accesorios menores de equipo de transporte G. Corriente	\$0.00	\$0.00	\$0.00	\$5,000.00	\$0.00	\$5,000.00
A	8210-1401-001-100-3111-1	Energía eléctrica G. Corriente	\$0.00	\$0.00	\$0.00	\$1,200,000.00	\$0.00	\$1,200,000.00
A	8210-1401-001-100-3131-1	Agua G. Corriente	\$0.00	\$0.00	\$0.00	\$40,000.00	\$0.00	\$40,000.00
A	8210-1401-001-100-3181-1	Servicios postales y telegráficos G. Corriente	\$0.00	\$0.00	\$0.00	\$3,600.00	\$0.00	\$3,600.00
A	8210-1401-001-100-3311-1	Servicios legales, de contabilidad, auditoría y relacionados G. Corriente	\$0.00	\$0.00	\$0.00	\$1,051,403.02	\$0.00	\$1,051,403.02
A	8210-1401-001-100-3331-1	Servicios de consultoría administrativa, procesos, técnica y en tecnologías de la información G. Corriente	\$0.00	\$0.00	\$0.00	\$60,000.00	\$0.00	\$60,000.00
A	8210-1401-001-100-3381-1	Servicios de vigilancia G. Corriente	\$0.00	\$0.00	\$0.00	\$288,000.00	\$0.00	\$288,000.00
A	8210-1401-001-100-3391-1	Servicios profesionales, científicos y técnicos integrales G. Corriente	\$0.00	\$0.00	\$0.00	\$26,733,080.78	\$0.00	\$26,733,080.78
A	8210-1401-001-100-3411-1	Servicios financieros y bancarios G. Corriente	\$0.00	\$0.00	\$0.00	\$250,560.00	\$0.00	\$250,560.00
A	8210-1401-001-100-3451-1	Seguro de bienes patrimoniales G. Corriente	\$0.00	\$0.00	\$0.00	\$64,000.00	\$0.00	\$64,000.00
A	8210-1401-001-100-3511-1	Conservación y mantenimiento menor de inmuebles G. Corriente	\$0.00	\$0.00	\$0.00	\$1,305,600.00	\$0.00	\$1,305,600.00
A	8210-1401-001-100-3551-1	Reparación y mantenimiento de equipo de transporte G. Corriente	\$0.00	\$0.00	\$0.00	\$6,000.00	\$0.00	\$6,000.00
A	8210-1401-001-100-3571-1	Instalación, reparación y mantenimiento de maquinaria, otros equipos y herramienta G. Corriente	\$0.00	\$0.00	\$0.00	\$159,000.00	\$0.00	\$159,000.00
A	8210-1401-001-100-3721-1	Pasajes terrestres G. Corriente	\$0.00	\$0.00	\$0.00	\$3,600.00	\$0.00	\$3,600.00
A	8210-1401-001-100-3751-1	Viáticos en el país G. Corriente	\$0.00	\$0.00	\$0.00	\$3,600.00	\$0.00	\$3,600.00
A	8210-1401-001-100-3752-1	Viáticos fuera del Estado G. Corriente	\$0.00	\$0.00	\$0.00	\$6,000.00	\$0.00	\$6,000.00
A	8210-1401-001-100-3791-1	Otros servicios de traslado y hospedaje G. Corriente	\$0.00	\$0.00	\$0.00	\$6,000.00	\$0.00	\$6,000.00
A	8210-1401-001-100-3921-1	Impuestos y derechos G. Corriente	\$0.00	\$0.00	\$0.00	\$50,000.00	\$0.00	\$50,000.00
A	8210-1401-001-100-5151-2	Equipo de cómputo y de tecnología de la información G. Capital	\$0.00	\$0.00	\$0.00	\$25,000.00	\$0.00	\$25,000.00
A	8210-1401-001-100-5411-2	Vehículos y equipo terrestre G. Capital	\$0.00	\$0.00	\$0.00	\$350,000.00	\$0.00	\$350,000.00
A	8210-1401-001-100-5971-2	Licencias informáticas e intelectuales G. Capital	\$0.00	\$0.00	\$0.00	\$12,600.00	\$0.00	\$12,600.00
D	8220	PRESUPUESTO DE EGRESOS POR EJERCER	\$0.00	\$0.00	\$34,181,789.33	\$4,146,755.63	\$30,035,033.70	\$0.00
D	8220-1401-001-100-2111-1	Materiales, útiles y equipos menores de oficina G. Corriente	\$0.00	\$0.00	\$12,000.00	\$0.00	\$12,000.00	\$0.00
D	8220-1401-001-100-2121-1	Materiales y útiles de impresión y reproducción G. Corriente	\$0.00	\$0.00	\$4,000.00	\$2,320.00	\$1,680.00	\$0.00
D	8220-1401-001-100-2161-1	Material de limpieza G. Corriente	\$0.00	\$0.00	\$1,300.00	\$0.00	\$1,300.00	\$0.00
D	8220-1401-001-100-2211-1	Productos alimenticios para personas G. Corriente	\$0.00	\$0.00	\$4,400.00	\$3,823.54	\$576.46	\$0.00
D	8220-1401-001-100-2421-1	Cemento y productos de concreto G. Corriente	\$0.00	\$0.00	\$1,000.00	\$0.00	\$1,000.00	\$0.00
D	8220-1401-001-100-2461-1	Material eléctrico y electrónico G. Corriente	\$0.00	\$0.00	\$6,000.00	\$0.00	\$6,000.00	\$0.00
D	8220-1401-001-100-2611-1	Combustibles, lubricantes y aditivos G. Corriente	\$0.00	\$0.00	\$24,000.00	\$11,999.88	\$12,000.12	\$0.00
D	8220-1401-001-100-2911-1	Herramientas menores G. Corriente	\$0.00	\$0.00	\$3,000.00	\$0.00	\$3,000.00	\$0.00
D	8220-1401-001-100-2921-1	Refacciones y accesorios menores de edificios G. Corriente	\$0.00	\$0.00	\$3,600.00	\$0.00	\$3,600.00	\$0.00
D	8220-1401-001-100-2961-1	Refacciones y accesorios menores de equipo de transporte G. Corriente	\$0.00	\$0.00	\$5,000.00	\$0.00	\$5,000.00	\$0.00
D	8220-1401-001-100-2962-1	Accesorios menores de equipo de transporte G. Corriente	\$0.00	\$0.00	\$5,000.00	\$0.00	\$5,000.00	\$0.00
D	8220-1401-001-100-3111-1	Energía eléctrica G. Corriente	\$0.00	\$0.00	\$1,200,000.00	\$711,938.00	\$488,062.00	\$0.00
D	8220-1401-001-100-3131-1	Agua G. Corriente	\$0.00	\$0.00	\$40,000.00	\$197.40	\$39,802.60	\$0.00
D	8220-1401-001-100-3181-1	Servicios postales y telegráficos G. Corriente	\$0.00	\$0.00	\$3,600.00	\$0.00	\$3,600.00	\$0.00
D	8220-1401-001-100-3311-1	Servicios legales, de contabilidad, auditoría y relacionados G. Corriente	\$0.00	\$0.00	\$1,051,403.02	\$370,035.07	\$681,367.95	\$0.00
D	8220-1401-001-100-3331-1	Servicios de consultoría administrativa, procesos, técnica y en tecnologías de la información G. Corriente	\$0.00	\$0.00	\$60,000.00	\$0.00	\$60,000.00	\$0.00
D	8220-1401-001-100-3381-1	Servicios de vigilancia G. Corriente	\$0.00	\$0.00	\$288,000.00	\$2,000.00	\$286,000.00	\$0.00

FIDEICOMISO PARQUE CIENTIFICO Y TECNOLÓGICO MORELOS

Balanza de Comprobación del 01/ene./2020 al 30/jun./2020

Fecha y 13/jul./2020
hora de Impresión | 03:26 p. m.

Nat.	Cuenta	Nombre de la cuenta	DEUDOR	ACREEDOR	DEUDOR	ACREEDOR	DEUDOR	ACREEDOR
D	8220-1401-001-100-3391-1	Servicios profesionales, científicos y técnicos integrales G. Corriente	\$0.00	\$0.00	\$26,733,080.78	\$0.00	\$26,733,080.78	\$0.00
D	8220-1401-001-100-3411-1	Servicios financieros y bancarios G. Corriente	\$0.00	\$0.00	\$250,560.00	\$125,280.00	\$125,280.00	\$0.00
D	8220-1401-001-100-3451-1	Seguro de bienes patrimoniales G. Corriente	\$0.00	\$0.00	\$64,000.00	\$61,235.35	\$2,764.65	\$0.00
D	8220-1401-001-100-3511-1	Conservación y mantenimiento menor de inmuebles G. Corriente	\$0.00	\$0.00	\$1,305,600.00	\$398,569.31	\$907,030.69	\$0.00
D	8220-1401-001-100-3551-1	Reparación y mantenimiento de equipo de transporte G. Corriente	\$0.00	\$0.00	\$6,000.00	\$0.00	\$6,000.00	\$0.00
D	8220-1401-001-100-3571-1	Instalación, reparación y mantenimiento de maquinaria, otros equipos y herramienta G. Corriente	\$0.00	\$0.00	\$159,000.00	\$13,403.17	\$145,596.83	\$0.00
D	8220-1401-001-100-3721-1	Pasajes terrestres G. Corriente	\$0.00	\$0.00	\$3,600.00	\$1,915.02	\$1,684.98	\$0.00
D	8220-1401-001-100-3751-1	Viáticos en el país G. Corriente	\$0.00	\$0.00	\$3,600.00	\$0.00	\$3,600.00	\$0.00
D	8220-1401-001-100-3752-1	Viáticos fuera del Estado G. Corriente	\$0.00	\$0.00	\$6,000.00	\$0.00	\$6,000.00	\$0.00
D	8220-1401-001-100-3791-1	Otros servicios de traslado y hospedaje G. Corriente	\$0.00	\$0.00	\$6,000.00	\$1,923.83	\$4,076.17	\$0.00
D	8220-1401-001-100-3921-1	Impuestos y derechos G. Corriente	\$0.00	\$0.00	\$50,000.00	\$33,706.60	\$16,293.40	\$0.00
D	8220-1401-001-100-5151-2	Equipo de cómputo y de tecnología de la información G. Capital	\$0.00	\$0.00	\$25,000.00	\$24,927.24	\$72.76	\$0.00
D	8220-1401-001-100-5411-2	Vehículos y equipo terrestre G. Capital	\$0.00	\$0.00	\$350,000.00	\$0.00	\$350,000.00	\$0.00
D	8220-1401-001-100-5971-2	Licencias informáticas e intelectuales G. Capital	\$0.00	\$0.00	\$12,600.00	\$0.00	\$12,600.00	\$0.00
D	8220-1401-001-100-6291-2	Trabajos de acabados en edificaciones y otros trabajos especializados G. Capital	\$0.00	\$0.00	\$2,494,445.53	\$2,383,481.22	\$110,964.31	\$0.00
A	8230	MODIFICACIONES AL PRESUPUESTO DE EGRESOS APROBADO	\$0.00	\$0.00	\$2,000.00	\$2,496,445.53	\$0.00	\$2,494,445.53
A	8230-1401-001-100-2211-1	Productos alimenticios para personas G. Corriente	\$0.00	\$0.00	\$0.00	\$2,000.00	\$0.00	\$2,000.00
A	8230-1401-001-100-3381-1	Servicios de vigilancia G. Corriente	\$0.00	\$0.00	\$2,000.00	\$0.00	\$0.00	-\$2,000.00
A	8230-1401-001-100-6291-2	Trabajos de acabados en edificaciones y otros trabajos especializados G. Capital	\$0.00	\$0.00	\$0.00	\$2,494,445.53	\$0.00	\$2,494,445.53
D	8240	PRESUPUESTO DE EGRESOS COMPROMETIDO	\$0.00	\$0.00	\$4,144,755.63	\$4,144,755.63	\$0.00	\$0.00
D	8240-1401-001-100-2121-1	Materiales y útiles de impresión y reproducción G. Corriente	\$0.00	\$0.00	\$2,320.00	\$2,320.00	\$0.00	\$0.00
D	8240-1401-001-100-2211-1	Productos alimenticios para personas G. Corriente	\$0.00	\$0.00	\$3,823.54	\$3,823.54	\$0.00	\$0.00
D	8240-1401-001-100-2611-1	Combustibles, lubricantes y aditivos G. Corriente	\$0.00	\$0.00	\$11,999.88	\$11,999.88	\$0.00	\$0.00
D	8240-1401-001-100-3111-1	Energía eléctrica G. Corriente	\$0.00	\$0.00	\$711,938.00	\$711,938.00	\$0.00	\$0.00
D	8240-1401-001-100-3131-1	Agua G. Corriente	\$0.00	\$0.00	\$197.40	\$197.40	\$0.00	\$0.00
D	8240-1401-001-100-3311-1	Servicios legales, de contabilidad, auditoría y relacionados G. Corriente	\$0.00	\$0.00	\$370,035.07	\$370,035.07	\$0.00	\$0.00
D	8240-1401-001-100-3411-1	Servicios financieros y bancarios G. Corriente	\$0.00	\$0.00	\$125,280.00	\$125,280.00	\$0.00	\$0.00
D	8240-1401-001-100-3451-1	Seguro de bienes patrimoniales G. Corriente	\$0.00	\$0.00	\$61,235.35	\$61,235.35	\$0.00	\$0.00
D	8240-1401-001-100-3511-1	Conservación y mantenimiento menor de inmuebles G. Corriente	\$0.00	\$0.00	\$398,569.31	\$398,569.31	\$0.00	\$0.00
D	8240-1401-001-100-3571-1	Instalación, reparación y mantenimiento de maquinaria, otros equipos y herramienta G. Corriente	\$0.00	\$0.00	\$13,403.17	\$13,403.17	\$0.00	\$0.00
D	8240-1401-001-100-3721-1	Pasajes terrestres G. Corriente	\$0.00	\$0.00	\$1,915.02	\$1,915.02	\$0.00	\$0.00
D	8240-1401-001-100-3791-1	Otros servicios de traslado y hospedaje G. Corriente	\$0.00	\$0.00	\$1,923.83	\$1,923.83	\$0.00	\$0.00
D	8240-1401-001-100-3921-1	Impuestos y derechos G. Corriente	\$0.00	\$0.00	\$33,706.60	\$33,706.60	\$0.00	\$0.00
D	8240-1401-001-100-5151-2	Equipo de cómputo y de tecnología de la información G. Capital	\$0.00	\$0.00	\$24,927.24	\$24,927.24	\$0.00	\$0.00
D	8240-1401-001-100-6291-2	Trabajos de acabados en edificaciones y otros trabajos especializados G. Capital	\$0.00	\$0.00	\$2,383,481.22	\$2,383,481.22	\$0.00	\$0.00
D	8250	PRESUPUESTO DE EGRESOS DEVENGADO	\$0.00	\$0.00	\$4,144,755.63	\$4,153,074.63	-\$8,319.00	\$0.00
D	8250-1401-001-100-2121-1	Materiales y útiles de impresión y reproducción G. Corriente	\$0.00	\$0.00	\$2,320.00	\$2,320.00	\$0.00	\$0.00
D	8250-1401-001-100-2211-1	Productos alimenticios para personas G. Corriente	\$0.00	\$0.00	\$3,823.54	\$3,823.54	\$0.00	\$0.00
D	8250-1401-001-100-2611-1	Combustibles, lubricantes y aditivos G. Corriente	\$0.00	\$0.00	\$11,999.88	\$11,999.88	\$0.00	\$0.00
D	8250-1401-001-100-3111-1	Energía eléctrica G. Corriente	\$0.00	\$0.00	\$711,938.00	\$720,257.00	-\$8,319.00	\$0.00
D	8250-1401-001-100-3131-1	Agua G. Corriente	\$0.00	\$0.00	\$197.40	\$197.40	\$0.00	\$0.00

FIDEICOMISO PARQUE CIENTIFICO Y TECNOLÓGICO MORELOS

Balanza de Comprobación del 01/ene./2020 al 30/jun./2020

Fecha y hora de Impresión | 13/jul./2020
03:26 p. m.

Nat.	Cuenta	Nombre de la cuenta	DEUDOR	ACREEDOR	DEUDOR	ACREEDOR	DEUDOR	ACREEDOR
D	8250-1401-001-100-3311-1	Servicios legales, de contabilidad, auditoría y relacionados G. Corriente	\$0.00	\$0.00	\$370,035.07	\$370,035.07	\$0.00	\$0.00
D	8250-1401-001-100-3411-1	Servicios financieros y bancarios G. Corriente	\$0.00	\$0.00	\$125,280.00	\$125,280.00	\$0.00	\$0.00
D	8250-1401-001-100-3451-1	Seguro de bienes patrimoniales G. Corriente	\$0.00	\$0.00	\$61,235.35	\$61,235.35	\$0.00	\$0.00
D	8250-1401-001-100-3511-1	Conservación y mantenimiento menor de inmuebles G. Corriente	\$0.00	\$0.00	\$398,569.31	\$398,569.31	\$0.00	\$0.00
D	8250-1401-001-100-3571-1	Instalación, reparación y mantenimiento de maquinaria, otros equipos y herramienta G. Corriente	\$0.00	\$0.00	\$13,403.17	\$13,403.17	\$0.00	\$0.00
D	8250-1401-001-100-3721-1	Pasajes terrestres G. Corriente	\$0.00	\$0.00	\$1,915.02	\$1,915.02	\$0.00	\$0.00
D	8250-1401-001-100-3791-1	Otros servicios de traslado y hospedaje G. Corriente	\$0.00	\$0.00	\$1,923.83	\$1,923.83	\$0.00	\$0.00
D	8250-1401-001-100-3921-1	Impuestos y derechos G. Corriente	\$0.00	\$0.00	\$33,706.60	\$33,706.60	\$0.00	\$0.00
D	8250-1401-001-100-5151-2	Equipo de cómputo y de tecnología de la información G. Capital	\$0.00	\$0.00	\$24,927.24	\$24,927.24	\$0.00	\$0.00
D	8250-1401-001-100-6291-2	Trabajos de acabados en edificaciones y otros trabajos especializados G. Capital	\$0.00	\$0.00	\$2,383,481.22	\$2,383,481.22	\$0.00	\$0.00
D	8260	PRESUPUESTO DE EGRESOS EJERCIDO	\$0.00	\$0.00	\$4,144,755.63	\$4,144,755.63	\$8,319.00	\$0.00
D	8260-1401-001-100-2121-1	Materiales y útiles de impresión y reproducción G. Corriente	\$0.00	\$0.00	\$2,320.00	\$2,320.00	\$0.00	\$0.00
D	8260-1401-001-100-2211-1	Productos alimenticios para personas G. Corriente	\$0.00	\$0.00	\$3,823.54	\$3,823.54	\$0.00	\$0.00
D	8260-1401-001-100-2611-1	Combustibles, lubricantes y aditivos G. Corriente	\$0.00	\$0.00	\$11,999.88	\$11,999.88	\$0.00	\$0.00
D	8260-1401-001-100-3111-1	Energía eléctrica G. Corriente	\$0.00	\$0.00	\$720,257.00	\$711,938.00	\$8,319.00	\$0.00
D	8260-1401-001-100-3131-1	Agua G. Corriente	\$0.00	\$0.00	\$197.40	\$197.40	\$0.00	\$0.00
D	8260-1401-001-100-3311-1	Servicios legales, de contabilidad, auditoría y relacionados G. Corriente	\$0.00	\$0.00	\$370,035.07	\$370,035.07	\$0.00	\$0.00
D	8260-1401-001-100-3411-1	Servicios financieros y bancarios G. Corriente	\$0.00	\$0.00	\$125,280.00	\$125,280.00	\$0.00	\$0.00
D	8260-1401-001-100-3451-1	Seguro de bienes patrimoniales G. Corriente	\$0.00	\$0.00	\$61,235.35	\$61,235.35	\$0.00	\$0.00
D	8260-1401-001-100-3511-1	Conservación y mantenimiento menor de inmuebles G. Corriente	\$0.00	\$0.00	\$398,569.31	\$398,569.31	\$0.00	\$0.00
D	8260-1401-001-100-3571-1	Instalación, reparación y mantenimiento de maquinaria, otros equipos y herramienta G. Corriente	\$0.00	\$0.00	\$13,403.17	\$13,403.17	\$0.00	\$0.00
D	8260-1401-001-100-3721-1	Pasajes terrestres G. Corriente	\$0.00	\$0.00	\$1,915.02	\$1,915.02	\$0.00	\$0.00
D	8260-1401-001-100-3791-1	Otros servicios de traslado y hospedaje G. Corriente	\$0.00	\$0.00	\$1,923.83	\$1,923.83	\$0.00	\$0.00
D	8260-1401-001-100-3921-1	Impuestos y derechos G. Corriente	\$0.00	\$0.00	\$33,706.60	\$33,706.60	\$0.00	\$0.00
D	8260-1401-001-100-5151-2	Equipo de cómputo y de tecnología de la información G. Capital	\$0.00	\$0.00	\$24,927.24	\$24,927.24	\$0.00	\$0.00
D	8260-1401-001-100-6291-2	Trabajos de acabados en edificaciones y otros trabajos especializados G. Capital	\$0.00	\$0.00	\$2,383,481.22	\$2,383,481.22	\$0.00	\$0.00
D	8270	PRESUPUESTO DE EGRESOS PAGADO	\$0.00	\$0.00	\$4,144,755.63	\$4,144,755.63	\$0.00	\$0.00
D	8270-1401-001-100-2121-1	Materiales y útiles de impresión y reproducción G. Corriente	\$0.00	\$0.00	\$2,320.00	\$2,320.00	\$0.00	\$0.00
D	8270-1401-001-100-2211-1	Productos alimenticios para personas G. Corriente	\$0.00	\$0.00	\$3,823.54	\$3,823.54	\$0.00	\$0.00
D	8270-1401-001-100-2611-1	Combustibles, lubricantes y aditivos G. Corriente	\$0.00	\$0.00	\$11,999.88	\$11,999.88	\$0.00	\$0.00
D	8270-1401-001-100-3111-1	Energía eléctrica G. Corriente	\$0.00	\$0.00	\$711,938.00	\$711,938.00	\$0.00	\$0.00
D	8270-1401-001-100-3131-1	Agua G. Corriente	\$0.00	\$0.00	\$197.40	\$197.40	\$0.00	\$0.00
D	8270-1401-001-100-3311-1	Servicios legales, de contabilidad, auditoría y relacionados G. Corriente	\$0.00	\$0.00	\$370,035.07	\$370,035.07	\$0.00	\$0.00
D	8270-1401-001-100-3411-1	Servicios financieros y bancarios G. Corriente	\$0.00	\$0.00	\$125,280.00	\$125,280.00	\$0.00	\$0.00
D	8270-1401-001-100-3451-1	Seguro de bienes patrimoniales G. Corriente	\$0.00	\$0.00	\$61,235.35	\$61,235.35	\$0.00	\$0.00
D	8270-1401-001-100-3511-1	Conservación y mantenimiento menor de inmuebles G. Corriente	\$0.00	\$0.00	\$398,569.31	\$398,569.31	\$0.00	\$0.00
D	8270-1401-001-100-3571-1	Instalación, reparación y mantenimiento de maquinaria, otros equipos y herramienta G. Corriente	\$0.00	\$0.00	\$13,403.17	\$13,403.17	\$0.00	\$0.00
D	8270-1401-001-100-3721-1	Pasajes terrestres G. Corriente	\$0.00	\$0.00	\$1,915.02	\$1,915.02	\$0.00	\$0.00
D	8270-1401-001-100-3791-1	Otros servicios de traslado y hospedaje G. Corriente	\$0.00	\$0.00	\$1,923.83	\$1,923.83	\$0.00	\$0.00
D	8270-1401-001-100-3921-1	Impuestos y derechos G. Corriente	\$0.00	\$0.00	\$33,706.60	\$33,706.60	\$0.00	\$0.00
D	8270-1401-001-100-5151-2	Equipo de cómputo y de tecnología de la información G. Capital	\$0.00	\$0.00	\$24,927.24	\$24,927.24	\$0.00	\$0.00



FIDEICOMISO PARQUE CIENTIFICO Y TECNOLÓGICO MORELOS MORELOS

Balanza de Comprobación del 01/ene./2020 al 30/jun./2020



Fecha y 13/jul./2020

hora de Impresión | 03:26 p. m.

Nat.	Cuenta	Nombre de la cuenta	DEUDOR	ACREEDOR	DEUDOR	ACREEDOR	DEUDOR	ACREEDOR
D	8270-1401-001-100-6291-2	Trabajos de acabados en edificaciones y otros trabajos especializados G. Capital	\$0.00	\$0.00	\$2,383,481.22	\$0.00	\$2,383,481.22	\$0.00
Sumas =>			\$273,311,309.87	\$273,311,309.87	\$111,289,381.03	\$111,289,381.03	\$343,869,331.08	\$343,869,331.08



FPCyTM
FIDEICOMISO PARQUE
CIENTÍFICO Y TECNOLÓGICO
MORELOS

Información Presupuestaria

CUENTA PÚBLICA
FIDEICOMISO PARQUE CIENTÍFICO
Y TECNOLÓGICO MORELOS
ENERO - JUNIO

2020



Concepto	Estimado / Aprobado	Devengado	Recaudado / Pagado
A. Ingresos Totales (A = A1 + A2 + A3)	31,685,343	1,877,269	2,046,694
A1. Ingresos de Libre Disposición	31,685,343	1,877,269	2,046,694
A2. Transferencias Federales Etiquetadas	-	-	-
A3. Financiamiento Neto	-	-	-
B. Egresos Presupuestarios¹ (B = B1 + B2)	31,685,344	4,144,755	4,144,755
B1. Gasto No Etiquetado (sin incluir Amortización de la Deuda Pública)	31,685,344	4,144,755	4,144,755
B2. Gasto Etiquetado (sin incluir Amortización de la Deuda Pública)	-	-	-
C. Remanentes del Ejercicio Anterior (C = C1 + C2)	-	-	-
C1. Remanentes de Ingresos de Libre Disposición aplicados en el periodo	-	-	-
C2. Remanentes de Transferencias Federales Etiquetadas aplicados en el periodo	-	-	-
I. Balance Presupuestario (I = A - B + C)	(1)	(2,267,486)	(2,098,061)
II. Balance Presupuestario sin Financiamiento Neto (II = I - A3)	(1)	(2,267,486)	(2,098,061)
III. Balance Presupuestario sin Financiamiento Neto y sin Remanentes del Ejercicio Anterior (III = II - C)	(1)	(2,267,486)	(2,098,061)

Concepto	Aprobado	Devengado	Pagado
E. Intereses, Comisiones y Gastos de la Deuda (E = E1 + E2)	-	-	-
E1. Intereses, Comisiones y Gastos de la Deuda con Gasto No Etiquetado	-	-	-
E2. Intereses, Comisiones y Gastos de la Deuda con Gasto Etiquetado	-	-	-
IV. Balance Primario (IV = III + E)	(1)	(2,267,486)	(2,098,061)

Concepto	Estimado / Aprobado	Devengado	Recaudado / Pagado
F. Financiamiento (F = F1 + F2)	-	-	-
F1. Financiamiento con Fuente de Pago de Ingresos de Libre Disposición	-	-	-
F2. Financiamiento con Fuente de Pago de Transferencias Federales Etiquetadas	-	-	-
G. Amortización de la Deuda (G = G1 + G2)	-	-	-
G1. Amortización de la Deuda Pública con Gasto No Etiquetado	-	-	-
G2. Amortización de la Deuda Pública con Gasto Etiquetado	-	-	-
A3. Financiamiento Neto (A3 = F - G)	-	-	-

Concepto	Estimado / Aprobado	Devengado	Recaudado / Pagado
A1. Ingresos de Libre Disposición	31,685,343	1,877,269	2,046,694
A3.1 Financiamiento Neto con Fuente de Pago de Ingresos de Libre Disposición (A3.1 = F1 - G1)	-	-	-
F1. Financiamiento con Fuente de Pago de Ingresos de Libre Disposición	-	-	-
G1. Amortización de la Deuda Pública con Gasto No Etiquetado	-	-	-
B1. Gasto No Etiquetado (sin incluir Amortización de la Deuda Pública)	31,685,344	4,144,755	4,144,755
C1. Remanentes de Ingresos de Libre Disposición aplicados en el periodo	-	-	-
V. Balance Presupuestario de Recursos Disponibles (V = A1 + A3.1 - B1 + C1)	(1)	(2,267,486)	(2,098,061)
VI. Balance Presupuestario de Recursos Disponibles sin Financiamiento Neto (VI = V - A3.1)	(1)	(2,267,486)	(2,098,061)

Concepto	Estimado / Aprobado	Devengado	Recaudado / Pagado
A2. Transferencias Federales Etiquetadas	-	-	-
A3.2 Financiamiento Neto con Fuente de Pago de Transferencias Federales Etiquetadas (A3.2 = F2 - G2)	-	-	-
F2. Financiamiento con Fuente de Pago de Transferencias Federales Etiquetadas	-	-	-
G2. Amortización de la Deuda Pública con Gasto Etiquetado	-	-	-
B2. Gasto Etiquetado (sin incluir Amortización de la Deuda Pública)	-	-	-
C2. Remanentes de Transferencias Federales Etiquetadas aplicados en el periodo	-	-	-
VII. Balance Presupuestario de Recursos Etiquetados (VII = A2 + A3.2 - B2 + C2)	-	-	-
VIII. Balance Presupuestario de Recursos Etiquetados sin Financiamiento Neto (VIII = VII - A3.2)	-	-	-



FIDEICOMISO PARQUE CIENTÍFICO Y TECNOLÓGICO MORELOS

Estado Analítico de Ingresos

Del 1 de enero al 30 de junio de 2020

(Pesos)



Rubro de Ingresos	Ingreso					Diferencia
	Estimado	Ampliaciones y Reducciones	Modificado	Devengado	Recaudado	
	(1)	(2)	(3= 1 + 2)	(4)	(5)	
Impuestos	-	-	-	-	-	-
Cuotas y Aportaciones de Seguridad Social	-	-	-	-	-	-
Contribuciones de Mejoras	-	-	-	-	-	-
Derechos	-	-	-	-	-	-
Productos	-	-	-	-	-	-
Aprovechamientos	-	-	-	-	-	-
Ingresos por Venta de Bienes, Prestación de Servicios y Otros Ingresos	31,685,343	1,228,423	32,913,766	1,877,269	2,046,694	(29,638,649)
Participaciones, Aportaciones, Convenios, Incentivos Derivados de la Colaboración Fiscal y Fondos Distintos de Aportaciones	-	-	-	-	-	-
Transferencias, Asignaciones, Subsidios y Subvenciones, y Pensiones y Jubilaciones	-	-	-	-	-	-
Ingresos Derivados de Financiamientos	-	-	-	-	-	-
Total	31,685,343	1,228,423	32,913,766	1,877,269	2,046,694	(29,638,649)
				Ingresos excedentes		

Estado Analítico de Ingresos Por Fuente de Financiamiento	Ingreso					Diferencia
	Estimado	Ampliaciones y Reducciones	Modificado	Devengado	Recaudado	
	(1)	(2)	(3= 1 + 2)	(4)	(5)	
Ingresos del Poder Ejecutivo Federal o Estatal y de los Municipios	-	-	-	-	-	-
Impuestos	-	-	-	-	-	-
Cuotas y Aportaciones de Seguridad Social	-	-	-	-	-	-
Contribuciones de Mejoras	-	-	-	-	-	-
Derechos	-	-	-	-	-	-
Productos ¹	-	-	-	-	-	-
Aprovechamientos ²	-	-	-	-	-	-
Participaciones, Aportaciones, Convenios, Incentivos Derivados de la Colaboración Fiscal y Fondos Distintos de Aportaciones	-	-	-	-	-	-
Transferencias, Asignaciones, Subsidios y Subvenciones, y Pensiones y Jubilaciones	-	-	-	-	-	-
Ingresos de los Entes Públicos de los Poderes Legislativo y Judicial, de los Órganos Autónomos y del Sector Paraestatal o Paramunicipal, así como de las Empresas Productivas del Estado	31,685,343	1,228,423	32,913,766	1,877,269	2,046,694	(29,638,649)
Cuotas y Aportaciones de Seguridad Social	-	-	-	-	-	-
Productos ¹	-	-	-	-	-	-
Ingresos por Venta de Bienes, Prestación de Servicios y Otros Ingresos ³	31,685,343	1,228,423	32,913,766	1,877,269	2,046,694	(29,638,649)
Transferencias, Asignaciones, Subsidios y Subvenciones, y Pensiones y Jubilaciones	-	-	-	-	-	-
Ingresos Derivados de Financiamientos	-	-	-	-	-	-
Ingresos Derivados de Financiamientos	-	-	-	-	-	-
Total	31,685,343	1,228,423	32,913,766	1,877,269	2,046,694	(29,638,649)
				Ingresos excedentes		

¹ Incluye intereses que generan las cuentas bancarias de los entes públicos en productos.

² Incluye donativos en efectivo del Poder Ejecutivo, entre otros aprovechamientos.

³ Se refiere a los ingresos propios obtenidos por los Poderes Legislativo y Judicial, los Órganos Autónomos y las entidades de la administración pública paraestatal y paramunicipal, por sus actividades diversas no inherentes a su operación que generan recursos y que no sean ingresos por venta de bienes o prestación de servicios, tales como donativos en efectivo, entre otros.



Concepto	Ingreso					Diferencia
	Estimado	Ampliaciones/ (Reducciones)	Modificado	Devengado	Recaudado	
Ingresos de Libre Disposición						
<i>Impuestos</i>	-	-	-	-	-	-
<i>Cuotas y Aportaciones de Seguridad Social</i>	-	-	-	-	-	-
<i>Contribuciones de Mejoras</i>	-	-	-	-	-	-
<i>Derechos</i>	-	-	-	-	-	-
<i>Productos</i>	-	-	-	-	-	-
<i>Aprovechamientos</i>	-	-	-	-	-	-
Ingresos por Venta de Bienes y Prestación de Servicios	31,685,343	1,228,423	32,913,766	1,877,269	2,046,694	(29,638,649)
<i>Participaciones</i>	-	-	-	-	-	-
Fondo General de Participaciones	-	-	-	-	-	-
Fondo de Fomento Municipal	-	-	-	-	-	-
Fondo de Fiscalización y Recaudación	-	-	-	-	-	-
Fondo de Compensación	-	-	-	-	-	-
Fondo de Extracción de Hidrocarburos	-	-	-	-	-	-
Impuesto Especial Sobre Producción y Servicios	-	-	-	-	-	-
0.136% de la Recaudación Federal Participable	-	-	-	-	-	-
3.17% Sobre Extracción de Petróleo	-	-	-	-	-	-
Gasolinas y Diésel	-	-	-	-	-	-
Fondo del Impuesto Sobre la Renta	-	-	-	-	-	-
Fondo de Estabilización de los Ingresos de las Ent. Fed.	-	-	-	-	-	-
<i>Incentivos Derivados de la Colaboración Fiscal</i>	-	-	-	-	-	-
Tenencia o Uso de Vehículos	-	-	-	-	-	-
Fondo de Compensación ISAN	-	-	-	-	-	-
Impuesto Sobre Automóviles Nuevos	-	-	-	-	-	-
Fondo de Compensación de Repecos-Intermedios	-	-	-	-	-	-
Otros Incentivos Económicos	-	-	-	-	-	-
<i>Transferencias y Asignaciones</i>	-	-	-	-	-	-
<i>Convenios</i>	-	-	-	-	-	-
Otros Convenios y Subsidios	-	-	-	-	-	-
<i>Otros Ingresos de Libre Disposición</i>	-	-	-	-	-	-
Participaciones en Ingresos Locales	-	-	-	-	-	-
Otros Ingresos de Libre Disposición	-	-	-	-	-	-
Total de Ingresos de Libre Disposición	31,685,343	1,228,423	32,913,766	1,877,269	2,046,694	(29,638,649)
Ingresos Excedentes de Ingresos de Libre Disposición						
Transferencias Federales Etiquetadas						
<i>Aportaciones</i>	-	-	-	-	-	-
Fondo de Aport. para la Nómina Educativa y Gto. Op.	-	-	-	-	-	-
Fondo de Aportaciones para los Servicios de Salud	-	-	-	-	-	-
Fondo de Aportaciones para la Infraestructura Social	-	-	-	-	-	-
Fondo de Aport. para el Fortalecimiento de los Municipios y de las Demarcaciones Territoriales del Distrito Federal	-	-	-	-	-	-
Fondo de Aportaciones Múltiples	-	-	-	-	-	-
Fondo de Aport. para la Educación Tec. y de Adultos	-	-	-	-	-	-
Fondo de Aportaciones para la Seguridad Pública de los Estados y del Distrito Federal	-	-	-	-	-	-
Fondo de Aportaciones para el Fortalecimiento de las Entidades Federativas	-	-	-	-	-	-
<i>Convenios</i>	-	-	-	-	-	-
Convenios de Protección Social en Salud	-	-	-	-	-	-
Convenios de Descentralización	-	-	-	-	-	-
Convenios de Reasignación	-	-	-	-	-	-
Otros Convenios y Subsidios	-	-	-	-	-	-
<i>Fondos Distintos de Aportaciones</i>	-	-	-	-	-	-
Fondo para Entidades Federativas y Municipios Productores de Hidrocarburos	-	-	-	-	-	-
Fondo Minero	-	-	-	-	-	-
<i>Transferencias, Asignaciones, Subsidios y Subvenciones, y Pensiones y Jubilaciones</i>	-	-	-	-	-	-
<i>Otras Transferencias Federales Etiquetadas</i>	-	-	-	-	-	-
Total de Transferencias Federales Etiquetadas	-	-	-	-	-	-
Ingresos Derivados de Financiamientos						
<i>Ingresos Derivados de Financiamientos</i>	-	-	-	-	-	-
Total de Ingresos	31,685,343	1,228,423	32,913,766	1,877,269	2,046,694	(29,638,649)
Datos Informativos						
1. Ingresos Derivados de Financiamientos con Fuente de Pago de Ingresos de Libre Disposición	-	-	-	-	-	-
2. Ingresos Derivados de Financiamientos con Fuente de Pago de Transferencias Federales Etiquetadas	-	-	-	-	-	-
3. Ingresos Derivados de Financiamientos	-	-	-	-	-	-



FIDEICOMISO PARQUE CIENTÍFICO Y TECNOLÓGICO MORELOS

Estado Analítico del Ejercicio del Presupuesto de Egresos

Clasificación por Objeto del Gasto (Capítulo y Concepto)

Del 1 de enero al 30 de junio de 2020

(Pesos)



Concepto	Egresos					Subejercicio 6 = (3 - 4)
	Aprobado	Ampliaciones/ (Reducciones)	Modificado	Devengado	Pagado	
	1	2	3 = (1 + 2)	4	5	
Servicios Personales	-	-	-	-	-	-
Remuneraciones al Personal de Carácter Permanente	-	-	-	-	-	-
Remuneraciones al Personal de Carácter Transitorio	-	-	-	-	-	-
Remuneraciones Adicionales y Especiales	-	-	-	-	-	-
Seguridad Social	-	-	-	-	-	-
Otras Prestaciones Sociales y Económicas	-	-	-	-	-	-
Previsiones	-	-	-	-	-	-
Pago de Estímulos a Servidores Públicos	-	-	-	-	-	-
Materiales y Suministros	67,300	2,000	69,300	18,143	18,143	51,157
Materiales de Admón, Emisión de Doctos. y Artículos Oficiales	17,300	-	17,300	2,320	2,320	14,980
Alimentos y Utensilios	2,400	2,000	4,400	3,823	3,823	577
Materias Primas y Materiales de Producción y Comercialización	-	-	-	-	-	-
Materiales y Artículos de Construcción y de Reparación	7,000	-	7,000	-	-	7,000
Productos Químicos, Farmacéuticos y de Laboratorio	-	-	-	-	-	-
Combustibles, Lubricantes y Aditivos	24,000	-	24,000	12,000	12,000	12,000
Vestuario, Blancos, Prendas de Protección y Artículos Deportivos	-	-	-	-	-	-
Materiales y Suministros Para Seguridad	-	-	-	-	-	-
Herramientas, Refacciones y Accesorios Menores	16,600	-	16,600	-	-	16,600
Servicios Generales	31,230,444	(2,000)	31,228,444	1,718,204	1,718,204	29,510,240
Servicios Básicos	1,243,600	-	1,243,600	712,135	712,135	531,465
Servicios de Arrendamiento	-	-	-	-	-	-
Servicios Profesionales, Científicos, Técnicos y Otros Servicios	28,132,484	(2,000)	28,130,484	370,035	370,035	27,760,449
Servicios Financieros, Bancarios y Comerciales	314,560	-	314,560	186,515	186,515	128,045
Servicios de Instalación, Reparación, Mantto. y Conservación	1,470,600	-	1,470,600	411,973	411,973	1,058,627
Servicios de Comunicación Social y Publicidad	-	-	-	-	-	-
Servicios de Traslado y Viáticos	19,200	-	19,200	3,839	3,839	15,361
Servicios Oficiales	-	-	-	-	-	-
Otros Servicios Generales	50,000	-	50,000	33,707	33,707	16,293
Transferencias, Asignaciones, Subsidios y Otras Ayudas	-	-	-	-	-	-
Transferencias Internas y Asignaciones al Sector Público	-	-	-	-	-	-
Transferencias al Resto del Sector Público	-	-	-	-	-	-
Subsidios y Subvenciones	-	-	-	-	-	-
Ayudas Sociales	-	-	-	-	-	-
Pensiones y Jubilaciones	-	-	-	-	-	-
Transferencias a Fideicomisos, Mandatos y Otros Análogos	-	-	-	-	-	-
Transferencias a la Seguridad Social	-	-	-	-	-	-
Donativos	-	-	-	-	-	-
Transferencias al Exterior	-	-	-	-	-	-
Bienes Muebles, Inmuebles e Intangibles	387,600	-	387,600	24,927	24,927	362,673
Mobiliario y Equipo de Administración	25,000	-	25,000	24,927	24,927	73
Mobiliario y Equipo Educacional y Recreativo	-	-	-	-	-	-
Equipo e Instrumental Médico y de Laboratorio	-	-	-	-	-	-
Vehículos y Equipo de Transporte	350,000	-	350,000	-	-	350,000
Equipo de Defensa y Seguridad	-	-	-	-	-	-
Maquinaria, Otros Equipos y Herramientas	-	-	-	-	-	-
Activos Biológicos	-	-	-	-	-	-
Bienes Inmuebles	-	-	-	-	-	-
Activos Intangibles	12,600	-	12,600	-	-	12,600
Inversión Pública	-	2,494,445	2,494,445	2,383,481	2,383,481	110,964
Obra Pública en Bienes de Dominio Público	-	-	-	-	-	-
Obra Pública en Bienes Propios	-	2,494,445	2,494,445	2,383,481	2,383,481	110,964
Proyectos Productivos y Acciones de Fomento	-	-	-	-	-	-
Inversiones Financieras y Otras Provisiones	-	-	-	-	-	-
Inversiones Para el Fomento de Actividades Productivas	-	-	-	-	-	-
Acciones y Participaciones de Capital	-	-	-	-	-	-
Compra de Títulos y Valores	-	-	-	-	-	-
Concesión de Préstamos	-	-	-	-	-	-
Inversiones en Fideicomisos, Mandatos y Otros Análogos	-	-	-	-	-	-
Otras Inversiones Financieras	-	-	-	-	-	-
Provisiones para Contingencias y Otras Erogaciones Especiales	-	-	-	-	-	-
Participaciones y Aportaciones	-	-	-	-	-	-
Participaciones	-	-	-	-	-	-
Aportaciones	-	-	-	-	-	-
Convenios	-	-	-	-	-	-
Deuda Pública	-	-	-	-	-	-
Amortización de la Deuda Pública	-	-	-	-	-	-
Intereses de la Deuda Pública	-	-	-	-	-	-
Comisiones de la Deuda Pública	-	-	-	-	-	-
Gastos de la Deuda Pública	-	-	-	-	-	-
Costo por Coberturas	-	-	-	-	-	-
Apoyos Financieros	-	-	-	-	-	-
Adeudos de Ejercicios Fiscales Anteriores (Adefas)	-	-	-	-	-	-
Total del Gasto	31,685,344	2,494,445	34,179,789	4,144,755	4,144,755	30,035,034



Concepto	Egresos					Subejercicio
	Aprobado	Ampliaciones / (Reducciones)	Modificado	Devengado	Pagado	
Gasto No Etiquetado	31,685,344	2,494,445	34,179,789	4,144,755	4,144,755	30,035,034
<i>Servicios Personales</i>	-	-	-	-	-	-
Remuneraciones al Personal de Carácter Permanente	-	-	-	-	-	-
Remuneraciones al Personal de Carácter Transitorio	-	-	-	-	-	-
Remuneraciones Adicionales y Especiales	-	-	-	-	-	-
Seguridad Social	-	-	-	-	-	-
Otras Prestaciones Sociales y Económicas	-	-	-	-	-	-
Previsiones	-	-	-	-	-	-
Pago de Estímulos a Servidores Públicos	-	-	-	-	-	-
<i>Materiales y Suministros</i>	67,300	2,000	69,300	18,143	18,143	51,157
Materiales de Admón., Emisión de Doctos. y Art. Oficiales	17,300	-	17,300	2,320	2,320	14,980
Alimentos y Utensilios	2,400	2,000	4,400	3,823	3,823	577
Materias Primas y Materiales de Prod. y Comercialización	-	-	-	-	-	-
Materiales y Artículos de Construcción y de Reparación	7,000	-	7,000	-	-	7,000
Productos Químicos, Farmacéuticos y de Laboratorio	-	-	-	-	-	-
Combustibles, Lubricantes y Aditivos	24,000	-	24,000	12,000	12,000	12,000
Vestuario, Blancos, Prendas de Protección y Art. Deportivos	-	-	-	-	-	-
Materiales y Suministros Para Seguridad	-	-	-	-	-	-
Herramientas, Refacciones y Accesorios Menores	16,600	-	16,600	-	-	16,600
<i>Servicios Generales</i>	31,230,444	(2,000)	31,228,444	1,718,204	1,718,204	29,510,240
Servicios Básicos	1,243,600	-	1,243,600	712,135	712,135	531,465
Servicios de Arrendamiento	-	-	-	-	-	-
Servicios Profesionales, Científicos, Técnicos y Otros Serv.	28,132,484	(2,000)	28,130,484	370,035	370,035	27,760,449
Servicios Financieros, Bancarios y Comerciales	314,560	-	314,560	186,515	186,515	128,045
Servicios de Instalación, Reparación, Mantto. y Conservación	1,470,600	-	1,470,600	411,973	411,973	1,058,627
Servicios de Comunicación Social y Publicidad	-	-	-	-	-	-
Servicios de Traslado y Viáticos	19,200	-	19,200	3,839	3,839	15,361
Servicios Oficiales	-	-	-	-	-	-
Otros Servicios Generales	50,000	-	50,000	33,707	33,707	16,293
<i>Transferencias, Asignaciones, Subsidios y Otras Ayudas</i>	-	-	-	-	-	-
Transferencias Internas y Asignaciones al Sector Público	-	-	-	-	-	-
Transferencias al Resto del Sector Público	-	-	-	-	-	-
Subsidios y Subvenciones	-	-	-	-	-	-
Ayudas Sociales	-	-	-	-	-	-
Pensiones y Jubilaciones	-	-	-	-	-	-
Transferencias a Fideicomisos, Mandatos y Otros Análogos	-	-	-	-	-	-
Transferencias a la Seguridad Social	-	-	-	-	-	-
Donativos	-	-	-	-	-	-
Transferencias al Exterior	-	-	-	-	-	-
<i>Bienes Muebles, Inmuebles e Intangibles</i>	387,600	-	387,600	24,927	24,927	362,673
Mobiliario y Equipo de Administración	25,000	-	25,000	24,927	24,927	73
Mobiliario y Equipo Educativo y Recreativo	-	-	-	-	-	-
Equipo e Instrumental Médico y de Laboratorio	-	-	-	-	-	-
Vehículos y Equipo de Transporte	350,000	-	350,000	-	-	350,000
Equipo de Defensa y Seguridad	-	-	-	-	-	-
Maquinaria, Otros Equipos y Herramientas	-	-	-	-	-	-
Activos Biológicos	-	-	-	-	-	-
Bienes Inmuebles	-	-	-	-	-	-
Activos Intangibles	12,600	-	12,600	-	-	12,600
<i>Inversión Pública</i>	-	2,494,445	2,494,445	2,383,481	2,383,481	110,964
Obra Pública en Bienes de Dominio Público	-	-	-	-	-	-
Obra Pública en Bienes Propios	-	2,494,445	2,494,445	2,383,481	2,383,481	110,964
Proyectos Productivos y Acciones de Fomento	-	-	-	-	-	-
<i>Inversiones Financieras y Otras Provisiones</i>	-	-	-	-	-	-
Inversiones Para el Fomento de Actividades Productivas	-	-	-	-	-	-
Acciones y Participaciones de Capital	-	-	-	-	-	-
Compra de Títulos y Valores	-	-	-	-	-	-
Concesión de Préstamos	-	-	-	-	-	-
Inversiones en Fideicomisos, Mandatos y Otros Análogos	-	-	-	-	-	-
Fideicomiso de Desastres Naturales (Informativo)	-	-	-	-	-	-
Otras Inversiones Financieras	-	-	-	-	-	-
Provisiones para Contingencias y Otras Erogaciones Especiales	-	-	-	-	-	-
<i>Participaciones y Aportaciones</i>	-	-	-	-	-	-
Participaciones	-	-	-	-	-	-
Aportaciones	-	-	-	-	-	-
Convenios	-	-	-	-	-	-
<i>Deuda Pública</i>	-	-	-	-	-	-
Amortización de la Deuda Pública	-	-	-	-	-	-
Intereses de la Deuda Pública	-	-	-	-	-	-
Comisiones de la Deuda Pública	-	-	-	-	-	-
Gastos de la Deuda Pública	-	-	-	-	-	-
Costo por Coberturas	-	-	-	-	-	-
Apoyos Financieros	-	-	-	-	-	-
Adeudos de Ejercicios Fiscales Anteriores (Adefas)	-	-	-	-	-	-

Concepto	Egresos					Subejercicio
	Aprobado	Ampliaciones / (Reducciones)	Modificado	Devengado	Pagado	
Gasto Etiquetado	-	-	-	-	-	-
Servicios Personales	-	-	-	-	-	-
Remuneraciones al Personal de Carácter Permanente	-	-	-	-	-	-
Remuneraciones al Personal de Carácter Transitorio	-	-	-	-	-	-
Remuneraciones Adicionales y Especiales	-	-	-	-	-	-
Seguridad Social	-	-	-	-	-	-
Otras Prestaciones Sociales y Económicas	-	-	-	-	-	-
Previsiones	-	-	-	-	-	-
Pago de Estímulos a Servidores Públicos	-	-	-	-	-	-
Materiales y Suministros	-	-	-	-	-	-
Materiales de Admón., Emisión de Doctos. y Art. Oficiales	-	-	-	-	-	-
Alimentos y Utensilios	-	-	-	-	-	-
Materias Primas y Materiales de Prod. y Comercialización	-	-	-	-	-	-
Materiales y Artículos de Construcción y de Reparación	-	-	-	-	-	-
Productos Químicos, Farmacéuticos y de Laboratorio	-	-	-	-	-	-
Combustibles, Lubricantes y Aditivos	-	-	-	-	-	-
Vestuario, Blancos, Prendas de Protección y Art. Deportivos	-	-	-	-	-	-
Materiales y Suministros Para Seguridad	-	-	-	-	-	-
Herramientas, Refacciones y Accesorios Menores	-	-	-	-	-	-
Servicios Generales	-	-	-	-	-	-
Servicios Básicos	-	-	-	-	-	-
Servicios de Arrendamiento	-	-	-	-	-	-
Servicios Profesionales, Científicos, Técnicos y Otros Serv.	-	-	-	-	-	-
Servicios Financieros, Bancarios y Comerciales	-	-	-	-	-	-
Servicios de Instalación, Reparación, Mantto. y Conservación	-	-	-	-	-	-
Servicios de Comunicación Social y Publicidad	-	-	-	-	-	-
Servicios de Traslado y Viáticos	-	-	-	-	-	-
Servicios Oficiales	-	-	-	-	-	-
Otros Servicios Generales	-	-	-	-	-	-
Transferencias, Asignaciones, Subsidios y Otras Ayudas	-	-	-	-	-	-
Transferencias Internas y Asignaciones al Sector Público	-	-	-	-	-	-
Transferencias al Resto del Sector Público	-	-	-	-	-	-
Subsidios y Subvenciones	-	-	-	-	-	-
Ayudas Sociales	-	-	-	-	-	-
Pensiones y Jubilaciones	-	-	-	-	-	-
Transferencias a Fideicomisos, Mandatos y Otros Análogos	-	-	-	-	-	-
Transferencias a la Seguridad Social	-	-	-	-	-	-
Donativos	-	-	-	-	-	-
Transferencias al Exterior	-	-	-	-	-	-
Bienes Muebles, Inmuebles e Intangibles	-	-	-	-	-	-
Mobiliario y Equipo de Administración	-	-	-	-	-	-
Mobiliario y Equipo Educativo y Recreativo	-	-	-	-	-	-
Equipo e Instrumental Médico y de Laboratorio	-	-	-	-	-	-
Vehículos y Equipo de Transporte	-	-	-	-	-	-
Equipo de Defensa y Seguridad	-	-	-	-	-	-
Maquinaria, Otros Equipos y Herramientas	-	-	-	-	-	-
Activos Biológicos	-	-	-	-	-	-
Bienes Inmuebles	-	-	-	-	-	-
Activos Intangibles	-	-	-	-	-	-
Inversión Pública	-	-	-	-	-	-
Obra Pública en Bienes de Dominio Público	-	-	-	-	-	-
Obra Pública en Bienes Propios	-	-	-	-	-	-
Proyectos Productivos y Acciones de Fomento	-	-	-	-	-	-
Inversiones Financieras y Otras Provisiones	-	-	-	-	-	-
Inversiones Para el Fomento de Actividades Productivas	-	-	-	-	-	-
Acciones y Participaciones de Capital	-	-	-	-	-	-
Compra de Títulos y Valores	-	-	-	-	-	-
Concesión de Préstamos	-	-	-	-	-	-
Inversiones en Fideicomisos, Mandatos y Otros Análogos	-	-	-	-	-	-
Fideicomiso de Desastres Naturales (Informativo)	-	-	-	-	-	-
Otras Inversiones Financieras	-	-	-	-	-	-
Provisiones para Contingencias y Otras Erogaciones Especiales	-	-	-	-	-	-
Participaciones y Aportaciones	-	-	-	-	-	-
Participaciones	-	-	-	-	-	-
Aportaciones	-	-	-	-	-	-
Convenios	-	-	-	-	-	-
Deuda Pública	-	-	-	-	-	-
Amortización de la Deuda Pública	-	-	-	-	-	-
Intereses de la Deuda Pública	-	-	-	-	-	-
Comisiones de la Deuda Pública	-	-	-	-	-	-
Gastos de la Deuda Pública	-	-	-	-	-	-
Costo por Coberturas	-	-	-	-	-	-
Apoyos Financieros	-	-	-	-	-	-
Adeudos de Ejercicios Fiscales Anteriores (Adefas)	-	-	-	-	-	-
Total de Egresos	31,685,344	2,494,445	34,179,789	4,144,755	4,144,755	30,035,034



FIDEICOMISO PARQUE CIENTÍFICO Y TECNOLÓGICO MORELOS
Estado Analítico del Ejercicio del Presupuesto de Egresos
Clasificación Administrativa
Del 1 de enero al 30 de junio de 2020
(Pesos)



Concepto	Egresos					Subejercicio 6 = (3 - 4)
	Aprobado	Ampliaciones/ (Reducciones)	Modificado	Devengado	Pagado	
	1	2	3 = (1 + 2)	4	5	
Jefatura de la Oficina de la Gobernatura del Estado	-	-	-	-	-	-
Secretaría de Gobierno	-	-	-	-	-	-
Secretaría de Hacienda	-	-	-	-	-	-
Secretaría de Desarrollo Económico y del Trabajo	-	-	-	-	-	-
Secretaría de Desarrollo Agropecuario	-	-	-	-	-	-
Secretaría de Obras Públicas	-	-	-	-	-	-
Secretaría de Educación	-	-	-	-	-	-
Secretaría de Salud	-	-	-	-	-	-
Secretaría de Administración	-	-	-	-	-	-
Secretaría de la Contraloría	-	-	-	-	-	-
Secretaría de Turismo y Cultura	-	-	-	-	-	-
Secretaría de Desarrollo Social	-	-	-	-	-	-
Secretaría de Desarrollo Sustentable	-	-	-	-	-	-
Secretaría de Movilidad y Transporte	-	-	-	-	-	-
Comisión Estatal de Seguridad Pública	-	-	-	-	-	-
Consejería Jurídica	-	-	-	-	-	-
Gastos Institucionales	-	-	-	-	-	-
Total del Gasto	-	-	-	-	-	-

FIDEICOMISO PARQUE CIENTÍFICO Y TECNOLÓGICO MORELOS
Estado Analítico del Ejercicio del Presupuesto de Egresos
Clasificación Administrativa
Del 1 de enero al 30 de junio de 2020

Concepto	Egresos					Subejercicio 6 = (3 - 4)
	Aprobado	Ampliaciones/ (Reducciones)	Modificado	Devengado	Pagado	
	1	2	3 = (1 + 2)	4	5	
Poder Ejecutivo	-	-	-	-	-	-
Poder Legislativo	-	-	-	-	-	-
Poder Judicial	-	-	-	-	-	-
Organismos Autónomos	-	-	-	-	-	-
Poder Ejecutivo de los Municipios	-	-	-	-	-	-
Total del Gasto	-	-	-	-	-	-

Sector Paraestatal del Gobierno del Estado de Morelos
Estado Analítico del Ejercicio del Presupuesto de Egresos
Clasificación Administrativa
Del 1 de enero al 30 de junio de 2020

Concepto	Egresos					Subejercicio 6 = (3 - 4)
	Aprobado	Ampliaciones/ (Reducciones)	Modificado	Devengado	Pagado	
	1	2	3 = (1 + 2)	4	5	
Entidades Paraestatales y Fideicomisos No Empresariales y No Financieros	31,685,344	2,494,445	34,179,789	4,144,755	4,144,755	30,035,034
Instituciones Públicas de la Seguridad Social	-	-	-	-	-	-
Entidades Paraestatales Empresariales No Financieras con Participación Estatal Mayoritaria	-	-	-	-	-	-
Fideicomisos Empresariales No Financieros con Participación Estatal Mayoritaria	-	-	-	-	-	-
Entidades Paraestatales Empresariales Financieras Monetarias con Participación Estatal Mayoritaria	-	-	-	-	-	-
Entidades Paraestatales Empresariales Financieras No Monetarias con Participación Estatal Mayoritaria	-	-	-	-	-	-
Fideicomisos Financieros Públicos con Participación Estatal Mayoritaria	-	-	-	-	-	-
Total del Gasto	31,685,344	2,494,445	34,179,789	4,144,755	4,144,755	30,035,034



Concepto	Egresos					Subejercicio
	Aprobado	Ampliaciones/ (Reducciones)	Modificado	Devengado	Pagado	
Gasto No Etiquetado	31,685,344	2,494,445	34,179,789	4,144,755	4,144,755	30,035,034
Jefatura de la Oficina de la Gobernatura del Estado	-	-	-	-	-	-
Secretaría de Gobierno	-	-	-	-	-	-
Secretaría de Hacienda	-	-	-	-	-	-
Secretaría de Desarrollo Económico y del Trabajo	-	-	-	-	-	-
Secretaría de Desarrollo Agropecuario	-	-	-	-	-	-
Secretaría de Obras Públicas	-	-	-	-	-	-
Secretaría de Educación	-	-	-	-	-	-
Secretaría de Salud	-	-	-	-	-	-
Secretaría de Administración	-	-	-	-	-	-
Secretaría de la Contraloría	-	-	-	-	-	-
Secretaría de Turismo y Cultura	-	-	-	-	-	-
Secretaría de Desarrollo Social	-	-	-	-	-	-
Secretaría de Desarrollo Sustentable	-	-	-	-	-	-
Secretaría de Movilidad y Transporte	-	-	-	-	-	-
Comisión Estatal de Seguridad Pública	-	-	-	-	-	-
Consejería Jurídica	-	-	-	-	-	-
Gastos Institucionales	-	-	-	-	-	-
Poder Legislativo	-	-	-	-	-	-
Poder Judicial	-	-	-	-	-	-
Organismos Autónomos	-	-	-	-	-	-
Entidades Paraestatales y Fideicomisos No Empresariales y No Financieros	31,685,344	2,494,445	34,179,789	4,144,755	4,144,755	30,035,034
Fideicomisos Empresariales No Financieros con Participación Estatal Mayoritaria	-	-	-	-	-	-
Poder Ejecutivo de los Municipios	-	-	-	-	-	-
Gasto Etiquetado	-	-	-	-	-	-
Jefatura de la Oficina de la Gobernatura del Estado	-	-	-	-	-	-
Secretaría de Gobierno	-	-	-	-	-	-
Secretaría de Hacienda	-	-	-	-	-	-
Secretaría de Desarrollo Económico y del Trabajo	-	-	-	-	-	-
Secretaría de Desarrollo Agropecuario	-	-	-	-	-	-
Secretaría de Obras Públicas	-	-	-	-	-	-
Secretaría de Educación	-	-	-	-	-	-
Secretaría de Salud	-	-	-	-	-	-
Secretaría de Administración	-	-	-	-	-	-
Secretaría de la Contraloría	-	-	-	-	-	-
Secretaría de Turismo y Cultura	-	-	-	-	-	-
Secretaría de Desarrollo Social	-	-	-	-	-	-
Secretaría de Desarrollo Sustentable	-	-	-	-	-	-
Secretaría de Movilidad y Transporte	-	-	-	-	-	-
Comisión Estatal de Seguridad Pública	-	-	-	-	-	-
Consejería Jurídica	-	-	-	-	-	-
Gastos Institucionales	-	-	-	-	-	-
Poder Legislativo	-	-	-	-	-	-
Poder Judicial	-	-	-	-	-	-
Organismos Autónomos	-	-	-	-	-	-
Entidades Paraestatales y Fideicomisos No Empresariales y No Financieros	-	-	-	-	-	-
Fideicomisos Empresariales No Financieros con Participación Estatal Mayoritaria	-	-	-	-	-	-
Poder Ejecutivo de los Municipios	-	-	-	-	-	-
Total de Egresos	31,685,344	2,494,445	34,179,789	4,144,755	4,144,755	30,035,034



FIDEICOMISO PARQUE CIENTÍFICO Y TECNOLÓGICO MORELOS
Estado Analítico del Ejercicio del Presupuesto de Egresos
Clasificación Funcional (Finalidad y Función)
Del 1 de enero al 30 de junio de 2020
(Pesos)



Concepto	Egresos					Subejercicio 6 = (3 - 4)
	Aprobado	Ampliaciones/ (Reducciones)	Modificado	Devengado	Pagado	
	1	2	3 = (1 + 2)	4	5	
Gobierno	-	-	-	-	-	-
Legislación	-	-	-	-	-	-
Justicia	-	-	-	-	-	-
Coordinación de la Política de Gobierno	-	-	-	-	-	-
Relaciones Exteriores	-	-	-	-	-	-
Asuntos Financieros y Hacendarios	-	-	-	-	-	-
Seguridad Nacional	-	-	-	-	-	-
Asuntos de Orden Público y de Seguridad Interior	-	-	-	-	-	-
Otros Servicios Generales	-	-	-	-	-	-
Desarrollo Social	-	-	-	-	-	-
Protección Ambiental	-	-	-	-	-	-
Vivienda y Servicios a la Comunidad	-	-	-	-	-	-
Salud	-	-	-	-	-	-
Recreación, Cultura y Otras Manifestaciones Sociales	-	-	-	-	-	-
Educación	-	-	-	-	-	-
Protección Social	-	-	-	-	-	-
Otros Asuntos Sociales	-	-	-	-	-	-
Desarrollo Económico	31,685,344	2,494,445	34,179,789	4,144,755	4,144,755	30,035,034
Asuntos Económicos, Comerciales y Laborales en General	-	-	-	-	-	-
Agropecuaria, Silvicultura, Pesca y Caza	-	-	-	-	-	-
Combustibles y Energía	-	-	-	-	-	-
Minería, Manufacturas y Construcción	-	-	-	-	-	-
Transporte	-	-	-	-	-	-
Comunicaciones	-	-	-	-	-	-
Turismo	-	-	-	-	-	-
Ciencia, Tecnología e Innovación	31,685,344	2,494,445	34,179,789	4,144,755	4,144,755	30,035,034
Otras Industrias y Otros Asuntos Económicos	-	-	-	-	-	-
Otras no Clasificadas en Funciones Anteriores	-	-	-	-	-	-
Transacciones de la Deuda Pública / Costo Financiero de la Deuda	-	-	-	-	-	-
Transferencias, Participaciones y Aportaciones entre Diferentes Niveles y Ordenes de Gobierno	-	-	-	-	-	-
Saneamiento del Sistema Financiero	-	-	-	-	-	-
Adeudos de Ejercicios Fiscales Anteriores	-	-	-	-	-	-
Total del Gasto	31,685,344	2,494,445	34,179,789	4,144,755	4,144,755	30,035,034



Concepto	Egresos					Subejercicio
	Aprobado	Ampliaciones/ (Reducciones)	Modificado	Devengado	Pagado	
Gasto No Etiquetado	31,685,344	2,494,445	34,179,789	4,144,755	4,144,755	30,035,034
<i>Gobierno</i>	-	-	-	-	-	-
Legislación	-	-	-	-	-	-
Justicia	-	-	-	-	-	-
Coordinación de la Política de Gobierno	-	-	-	-	-	-
Relaciones Exteriores	-	-	-	-	-	-
Asuntos Financieros y Hacendarios	-	-	-	-	-	-
Seguridad Nacional	-	-	-	-	-	-
Asuntos de Orden Público y de Seguridad Interior	-	-	-	-	-	-
Otros Servicios Generales	-	-	-	-	-	-
<i>Desarrollo Social</i>	-	-	-	-	-	-
Protección Ambiental	-	-	-	-	-	-
Vivienda y Servicios a la Comunidad	-	-	-	-	-	-
Salud	-	-	-	-	-	-
Recreación, Cultura y Otras Manifestaciones Sociales	-	-	-	-	-	-
Educación	-	-	-	-	-	-
Protección Social	-	-	-	-	-	-
Otros Asuntos Sociales	-	-	-	-	-	-
<i>Desarrollo Económico</i>	31,685,344	2,494,445	34,179,789	4,144,755	4,144,755	30,035,034
Asuntos Económicos, Comerciales y Laborales en Gral.	-	-	-	-	-	-
Agropecuaria, Silvicultura, Pesca y Caza	-	-	-	-	-	-
Combustibles y Energía	-	-	-	-	-	-
Minería, Manufacturas y Construcción	-	-	-	-	-	-
Transporte	-	-	-	-	-	-
Comunicaciones	-	-	-	-	-	-
Turismo	-	-	-	-	-	-
Ciencia, Tecnología e Innovación	31,685,344	2,494,445	34,179,789	4,144,755	4,144,755	30,035,034
Otras Industrias y Otros Asuntos Económicos	-	-	-	-	-	-
<i>Otras no Clasificadas en Funciones Anteriores</i>	-	-	-	-	-	-
Transacciones de la Deuda Pública / Costo Financiero de la Deuda	-	-	-	-	-	-
Transferencias, Participaciones y Aportaciones entre Diferentes Niveles y Ordenes de Gobierno	-	-	-	-	-	-
Saneamiento del Sistema Financiero	-	-	-	-	-	-
Adeudos de Ejercicios Fiscales Anteriores	-	-	-	-	-	-
Gasto Etiquetado	-	-	-	-	-	-
<i>Gobierno</i>	-	-	-	-	-	-
Legislación	-	-	-	-	-	-
Justicia	-	-	-	-	-	-
Coordinación de la Política de Gobierno	-	-	-	-	-	-
Relaciones Exteriores	-	-	-	-	-	-
Asuntos Financieros y Hacendarios	-	-	-	-	-	-
Seguridad Nacional	-	-	-	-	-	-
Asuntos de Orden Público y de Seguridad Interior	-	-	-	-	-	-
Otros Servicios Generales	-	-	-	-	-	-
<i>Desarrollo Social</i>	-	-	-	-	-	-
Protección Ambiental	-	-	-	-	-	-
Vivienda y Servicios a la Comunidad	-	-	-	-	-	-
Salud	-	-	-	-	-	-
Recreación, Cultura y Otras Manifestaciones Sociales	-	-	-	-	-	-
Educación	-	-	-	-	-	-
Protección Social	-	-	-	-	-	-
Otros Asuntos Sociales	-	-	-	-	-	-
<i>Desarrollo Económico</i>	-	-	-	-	-	-
Asuntos Económicos, Comerciales y Laborales en Gral.	-	-	-	-	-	-
Agropecuaria, Silvicultura, Pesca y Caza	-	-	-	-	-	-
Combustibles y Energía	-	-	-	-	-	-
Minería, Manufacturas y Construcción	-	-	-	-	-	-
Transporte	-	-	-	-	-	-
Comunicaciones	-	-	-	-	-	-
Turismo	-	-	-	-	-	-
Ciencia, Tecnología e Innovación	-	-	-	-	-	-
Otras Industrias y Otros Asuntos Económicos	-	-	-	-	-	-
<i>Otras no Clasificadas en Funciones Anteriores</i>	-	-	-	-	-	-
Transacciones de la Deuda Pública / Costo Financiero de la Deuda	-	-	-	-	-	-
Transferencias, Participaciones y Aportaciones entre Diferentes Niveles y Ordenes de Gobierno	-	-	-	-	-	-
Saneamiento del Sistema Financiero	-	-	-	-	-	-
Adeudos de Ejercicios Fiscales Anteriores	-	-	-	-	-	-
Total del Egresos	31,685,344	2,494,445	34,179,789	4,144,755	4,144,755	30,035,034



Concepto	Egresos					Subejercicio
	Aprobado	Ampliaciones/ (Reducciones)	Modificado	Devengado	Pagado	
Gasto No Etiquetado	-	-	-	-	-	-
<i>Personal Administrativo y de Servicio Público</i>	-	-	-	-	-	-
<i>Magisterio</i>	-	-	-	-	-	-
<i>Servicios de Salud</i>	-	-	-	-	-	-
Personal Administrativo	-	-	-	-	-	-
Personal Médico, Paramédico y afín	-	-	-	-	-	-
<i>Seguridad Pública</i>	-	-	-	-	-	-
<i>Gastos Asociados a la Implementación de Nuevas Leyes Fed. o Reformas a las Mismas</i>	-	-	-	-	-	-
Nombre del Programa o Ley 1	-	-	-	-	-	-
Nombre del Programa o Ley 2	-	-	-	-	-	-
<i>Sentencias Laborales Definitivas</i>	-	-	-	-	-	-
Gasto Etiquetado	-	-	-	-	-	-
<i>Personal Administrativo y de Servicio Público</i>	-	-	-	-	-	-
<i>Magisterio</i>	-	-	-	-	-	-
<i>Servicios de Salud</i>	-	-	-	-	-	-
Personal Administrativo	-	-	-	-	-	-
Personal Médico, Paramédico y afín	-	-	-	-	-	-
<i>Seguridad Pública</i>	-	-	-	-	-	-
<i>Gastos Asociados a la Implementación de Nuevas Leyes Fed. o Reformas a las Mismas</i>	-	-	-	-	-	-
Nombre del Programa o Ley 1	-	-	-	-	-	-
Nombre del Programa o Ley 2	-	-	-	-	-	-
<i>Sentencias Laborales Definitivas</i>	-	-	-	-	-	-
Total del Gasto en Servicios Personales	-	-	-	-	-	-

NO APLICA



FIDEICOMISO PARQUE CIENTIFICO Y TECNOLÓGICO MORELOS
Estado Analítico del Ejercicio del Presupuesto de Egresos
Clasificación Económica (por Tipo de Gasto)
Del 1 de enero al 30 de junio de 2020
(Pesos)



Concepto	Egresos					
	Aprobado	Ampliaciones/ (Reducciones)	Modificado	Devengado	Pagado	Subejercicio
	1	2	3 = (1 + 2)	4	5	6 = (3 - 4)
Gasto Corriente	31,297,744	-	31,297,744	1,736,347	1,736,347	29,561,397
Gasto de Capital	387,600	2,494,445	2,882,045	2,408,408	2,408,408	473,637
Amortización de la Deuda y Disminución de Pasivos	-	-	-	-	-	-
Pensiones y Jubilaciones	-	-	-	-	-	-
Participaciones	-	-	-	-	-	-
Total del Gasto	31,685,344	2,494,445	34,179,789	4,144,755	4,144,755	30,035,034



FPCyTM
FIDEICOMISO PARQUE
CIENTÍFICO Y TECNOLÓGICO
MORELOS

FIDEICOMISO PARQUE CIENTÍFICO Y TECNOLÓGICO MORELOS

Intereses de la Deuda
Del 1 de enero al 30 de junio de 2020
(Pesos)



Identificación de Crédito o Instrumento	Devengado	Pagado
Créditos Bancarios		
NO APLICA		
Total de Intereses de Créditos Bancarios		
	-	-
Otros Instrumentos de Deuda		
Total de Intereses de Otros Instrumentos de Deuda		
	-	-
TOTAL		
	-	-



FPCyTM
FIDEICOMISO PARQUE
CIENTÍFICO Y TECNOLÓGICO
MORELOS

Información Programática

CUENTA PÚBLICA
FIDEICOMISO PARQUE CIENTÍFICO
Y TECNOLÓGICO MORELOS
ENERO - JUNIO

2020



Concepto	Egresos					Subejercicio
	Aprobado	Ampliaciones/ (Reducciones)	Modificado	Devengado	Pagado	
	1	2	3 = (1 + 2)	4	5	6 = (3 - 4)
Programas						
Subsidios: Sector Social y Privado o Ent. Federativas y Municipios						
Sujetos a Reglas de Operación	-	-	-	-	-	-
Otros Subsidios	-	-	-	-	-	-
Desempeño de las Funciones	31,685,344	2,494,445	34,179,789	4,144,755	4,144,755	30,035,034
Prestación de Servicios Públicos	31,685,344	2,494,445	34,179,789	4,144,755	4,144,755	30,035,034
Provisión de Bienes Públicos	-	-	-	-	-	-
Planeación, Seguimiento y Evaluación de Políticas Públicas	-	-	-	-	-	-
Promoción y Fomento	-	-	-	-	-	-
Regulación y Supervisión	-	-	-	-	-	-
Funciones de las Fuerzas Armadas (Únicamente Gobierno Federal)	-	-	-	-	-	-
Específicos	-	-	-	-	-	-
Proyectos de Inversión	-	-	-	-	-	-
Administrativos y de Apoyo						
Apoyo al Proceso Presupuestario y para Mejorar la Eficiencia Institucional	-	-	-	-	-	-
Apoyo a la Función Pública y al Mejoramiento de la Gestión	-	-	-	-	-	-
Operaciones Ajenas	-	-	-	-	-	-
Compromisos						
Obligaciones de Cumplimiento de Resolución Jurisdiccional	-	-	-	-	-	-
Desastres Naturales	-	-	-	-	-	-
Obligaciones						
Pensiones y Jubilaciones	-	-	-	-	-	-
Aportaciones a la Seguridad Social	-	-	-	-	-	-
Aportaciones a Fondos de Estabilización	-	-	-	-	-	-
Aportaciones a Fondos de Inversión y Reestructura de Pensiones	-	-	-	-	-	-
Programas de Gasto Federalizado (Gobierno Federal)						
Gasto Federalizado	-	-	-	-	-	-
Participaciones a Entidades Federativas y Municipios						
Costo financiero, deuda o apoyos a deudores y ahorradores de la banca	-	-	-	-	-	-
Adeudos de ejercicios fiscales anteriores	-	-	-	-	-	-
Total del Gasto	31,685,344	2,494,445	34,179,789	4,144,755	4,144,755	30,035,034



FIDEICOMISO PARQUE CIENTÍFICO Y TECNOLÓGICO MORELOS
Indicadores de Postura Fiscal
Del 1 de enero al 30 de junio de 2020
(Pesos)



Concepto	Estimado	Devengado	Pagado ³
I. Ingresos Presupuestarios (I=1+2)	31,685,343	1,877,269	2,046,694
1. Ingresos del Gobierno de la Entidad Federativa 1	31,685,343	1,877,269	2,046,694
2. Ingresos del Sector Paraestatal 1	-	-	-
II. Egresos Presupuestarios (II=3+4)	31,685,344	4,144,755	4,144,755
3. Egresos del Gobierno de la Entidad Federativa 2	-	-	-
4. Egresos del Sector Paraestatal 2	31,685,344	4,144,755	4,144,755
III. Balance Presupuestario (Superávit o Déficit) (III = I - II)	(1)	(2,267,486)	(2,098,061)

Concepto	Estimado	Devengado	Pagado ³
III. Balance presupuestario (Superávit o Déficit)	(1)	(2,267,486)	(2,098,061)
IV. Intereses, Comisiones y Gastos de la Deuda	-	-	-
V. Balance Primario (Superávit o Déficit) (V= III - IV)	(1)	(2,267,486)	(2,098,061)

Concepto	Estimado	Devengado	Pagado ³
A. Financiamiento	-	-	-
B. Amortización de la deuda	-	-	-
C. Endeudamiento ó desendeudamiento (C = A - B)	-	-	-

1 Los Ingresos que se presentan son los ingresos presupuestarios totales sin incluir los ingresos por financiamientos. Los Ingresos del Gobierno de la Entidad Federativa corresponden a los del Poder Ejecutivo, Legislativo Judicial y Autónomos.

2 Los egresos que se presentan son los egresos presupuestarios totales sin incluir los egresos por amortización. Los egresos del Gobierno de la Entidad Federativa corresponden a los del Poder Ejecutivo, Legislativo, Judicial y Órganos Autónomos.

3 Para Ingresos se reportan los ingresos recaudados; para egresos se reportan los egresos pagados.



FPCyTM
FIDEICOMISO PARQUE
CIENTÍFICO Y TECNOLÓGICO
MORELOS

Anexos

CUENTA PÚBLICA
FIDEICOMISO PARQUE CIENTÍFICO
Y TECNOLÓGICO MORELOS
ENERO - JUNIO

2020



Código	Descripción del Bien Inmueble	Valor en libros
FPCTM-I-01	TERRENO ETAPA 1 (FASE 1)	7,563,489
FPCTM-I-02	TERRENO ETAPA 1 (FASE 2)	24,065,155
FPCTM-I-03	TERRENO ETAPA 2	67,107,463
FPCTM-I-04	EDIFICIO NORTE Y SUR	93,828,493
FPCTM-I-05	OBELISCO MURO VERDE	2,050,000
FPCTM-I-06	URBANIZACION ETAPA 1 FASE	4,832,171
FPCTM-I-07	URBANIZACION ETAPA 1 FASE 2	55,720,219
FPCTM-I-08	URBANIZACION ETAPA 2	6,724,640
	TRABAJOS DE ACABADOS EN EDIFICACIONES Y OTROS TRABAJOS ESPECIALIZADOS EN PROCESO	4,205,962



MORELOS
2018 - 2024



Fideicomiso Turismo Morelos

CUENTA PÚBLICA CONSOLIDADA
ENTIDADES PARAESTATALES
ENERO - JUNIO

2020



FITUR
Fideicomiso Turismo Morelos

Introducción

CUENTA PÚBLICA
FIDEICOMISO TURISMO MORELOS
ENERO - JUNIO

2020

Este Fideicomiso Turismo Morelos continúa con el apego a los lineamientos que solicita el CONAC, para llevar a cabo la información contable y financiera del ente, se utiliza el programa de SCODAP para poder cumplir con las especificaciones que establece la armonización contable, por lo que desde el año 2017 ya hemos realizado diez trimestres de la Cuenta Pública, enfocándonos a los lineamientos que emite el CONAC.



FITUR

Fideicomiso Turismo Morelos

Información Contable

CUENTA PÚBLICA
FIDEICOMISO TURISMO MORELOS
ENERO - JUNIO

2020

Concepto	2020	2019	2020	2019
INGRESOS Y OTROS BENEFICIOS				
<i>Ingresos de la Gestión</i>				
Impuestos	-	-	10,542,224	5,107,338
Cuotas y Aportaciones de Seguridad Social	-	-	1,023,330	881,737
Contribuciones de Mejoras	-	-	17,090	53,533
Derechos	-	-	9,501,804	4,172,068
Productos	-	-	-	-
Aprovechamientos	-	-	-	-
Ingresos por Venta de Bienes y Prestación de Servicios	-	-	-	-
<i>Participaciones, Aportaciones, Convenios, Incentivos Derivados de la Colaboración Fiscal, Fondos Distintos de Aportaciones, Transferencias, Asignaciones, Subsidios y Subvenciones, y Pensiones y Jubilaciones</i>	12,597,985	9,203,350	-	-
Participaciones, Aportaciones, Convenios, Incentivos Derivados de la Colaboración Fiscal y Fondos Distintos de Aportaciones	12,597,985	9,203,350	-	-
Transferencias, Asignaciones, Subsidios y Subvenciones, y Pensiones y Jubilaciones	-	-	-	-
Otros Ingresos y Beneficios	264,365	7,884	-	-
Ingresos Financieros	264,365	7,884	-	-
Incremento por Variación de Inventarios	-	-	-	-
Disminución del Exceso de Estimaciones por Pérdida o Deterioro u Obsolescencia	-	-	-	-
Disminución del Exceso de Provisiones	-	-	-	-
Otros Ingresos y Beneficios Varios	-	-	-	-
Total de Ingresos y Otros Beneficios	12,862,350	9,211,234	-	-
Otros Gastos y Pérdidas Extraordinarias				
Estimaciones, Depreciaciones, Deterioros, Obsolescencia y Amortizaciones	-	-	-	-
Provisiones	-	-	-	-
Disminución de Inventarios	-	-	-	-
Aumento por Insuficiencia de Estimaciones por Pérdida o Deterioro u Obsolescencia	-	-	-	-
Aumento por Insuficiencia de Provisiones	-	-	-	-
Otros Gastos	-	-	-	-
Inversión Pública				
Inversión Pública no Capitalizable	-	-	-	-
Total de Gastos y Otras Pérdidas			10,542,224	5,107,338
Resultados del Ejercicio (Ahorro/Desahorro)			2,320,126	4,103,896

Bajo protesta de decir verdad declaramos que los Estados Financieros y sus Notas son razonablemente correctos y responsabilidad del emisor.

CONCEPTO	Año		CONCEPTO	Año	
	2020	2019		2020	2019
ACTIVO			PASIVO		
<i>Activo Circulante</i>			<i>Pasivo Circulante</i>		
Efectivo y Equivalentes	11,118,026	4,175,110	Cuentas por Pagar a Corto Plazo	13,615,613	13,307,251
Derechos a Recibir Efectivo o Equivalentes	22,496,830	17,854,552	Documentos por Pagar a Corto Plazo	-	-
Derechos a Recibir Bienes o Servicios	-	-	Porción a Corto Plazo de la Deuda Pública a Largo Plazo	-	-
Inventarios	-	-	Títulos y Valores a Corto Plazo	-	-
Almacenes	-	-	Pasivos Diferidos a Corto Plazo	-	-
Estimación por Pérdida o Deterioro de Activos Circulantes	-	-	Fondos y Bienes de Terceros en Garantía y/o Administración a Corto Plazo	-	-
Otros Activos Circulantes	-	-	Provisiones a Corto Plazo	-	-
Total de Activos Circulantes	33,614,856	22,029,662	Total de Pasivos Circulantes	13,615,613	13,307,251
<i>Activo No Circulante</i>			<i>Pasivo No Circulante</i>		
Inversiones Financieras a Largo Plazo	-	-	Cuentas por Pagar a Largo Plazo	-	-
Derechos a Recibir Efectivo o Equivalentes a Largo Plazo	-	-	Documentos por Pagar a Largo Plazo	-	-
Bienes Inmuebles, Infraestructura y Construcciones en Proceso	-	-	Deuda Pública a Largo Plazo	-	-
Bienes Muebles	779,058	523,366	Pasivos Diferidos a Largo Plazo	-	-
Activos Intangibles	-	-	Fondos y Bienes de Terceros en Garantía y/o en Administración a Largo Plazo	-	-
Depreciación, Deterioro y Amortización Acumulada de Bienes	(330,556)	(330,556)	Provisiones a Largo Plazo	-	-
Activos Diferidos	-	-	Total de Pasivos No Circulantes	13,615,613	13,307,251
Estimación por Pérdida o Deterioro de Activos no Circulantes	-	-	Total del Pasivo	27,231,226	26,614,502
Otros Activos no Circulantes	-	-	HACIENDA PÚBLICA / PATRIMONIO		
Total de Activos No Circulantes	448,502	192,810	<i>Hacienda Pública / Patrimonio Contribuido</i>		
Total del Activo	34,063,358	22,222,472	Aportaciones	-	-
			Donaciones de Capital	-	-
			Actualización de la Hacienda Pública / Patrimonio	-	-
			Hacienda Pública / Patrimonio Generado	20,447,745	8,915,221
			Resultados del Ejercicio (Ahorro / Desahorro)	2,320,126	4,103,896
			Resultados de Ejercicios Anteriores	18,127,619	4,811,325
			Revalúos	-	-
			Reservas	-	-
			Rectificaciones de Resultados de Ejercicios Anteriores	-	-
			Exceso o Insuficiencia en la Actualización de la Hacienda Pública / Patrimonio		
			Resultado por Posición Monetaria	-	-
			Resultado por Tenencia de Activos no Monetarios	-	-
			Total Hacienda Pública / Patrimonio	20,447,745	8,915,221
			Total del Pasivo y Hacienda Pública / Patrimonio	34,063,358	22,222,472

Bajo protesta de decir verdad declaramos que los Estados Financieros y sus Notas son razonablemente correctos y responsabilidad del emisor.

CONCEPTO		30 de junio 2020	31 de diciembre 2019	CONCEPTO	30 de junio 2020	31 de diciembre 2019
ACTIVO						
Activo Circulante						
Efectivo y Equivalentes		11,118,026	8,664,209	Cuentas por Pagar a Corto Plazo		14,310,997
Efectivo		20,000	10,000	Servicios Personales por Pagar a Corto Plazo	167,924	361,966
Bancos/Tesorería		6,709,744	7,334,799	Proveedores por Pagar a Corto Plazo	13,253,223	13,627,002
Bancos/Dependencias y Otros		-	-	Contratistas por Obras Públicas por Pagar a Corto Plazo	-	-
Inversiones Temporales (Hasta 3 meses)		4,388,282	1,319,410	Participaciones y Aportaciones por Pagar a Corto Plazo	-	-
Fondos con Afectación Específica		-	-	Transferencias Otorgadas por Pagar a Corto Plazo	-	-
Depósitos de Fondos de Terceros en Garantía y/o Admón.		-	-	Int., Comisiones y Otros Gastos de la Deuda Púb. por Pagar a Corto Plazo	-	-
Otros Efectivos y Equivalentes		-	-	Retenciones y Contribuciones por Pagar a Corto Plazo	-	-
		-	-	Devoluciones de la Ley de Ingresos por Pagar a Corto Plazo	194,466	322,029
		-	-	Otras Cuentas por Pagar a Corto Plazo	-	-
Derechos a Recibir Efectivo o Equivalentes		22,496,830	23,385,569	Documentos por Pagar a Corto Plazo	-	-
Inversiones Financieras de Corto Plazo		-	-	Documentos Comerciales por Pagar a Corto Plazo	-	-
Cuentas por Cobrar a Corto Plazo		21,973,531	23,134,143	Documentos con Contratistas por Obras Púb. por Pagar a Corto Plazo	-	-
Deudores Diversos por Cobrar a Corto Plazo		523,299	251,426	Otros Documentos por Pagar a Corto Plazo	-	-
Ingresos por Recuperar a Corto Plazo		-	-	Porción a Corto Plazo de la Deuda Pública a Largo Plazo	-	-
Deudores por Anticipos de la Tesorería a Corto Plazo		-	-	Porción a Corto Plazo de la Deuda Pública	-	-
Préstamos Otorgados a Corto Plazo		-	-	Porción a Corto Plazo de Arrendamiento Financiero	-	-
Otros Derechos a Recibir Efectivo o Equiv. a Corto Plazo		-	-	Títulos y Valores a Corto Plazo	-	-
Derechos a Recibir Bienes o Servicios		-	-	Pasivos Diferidos a Corto Plazo	-	-
Ant. a Proveedores por Adq. de Bienes y Prest. de Serv. a Corto Plazo		-	-	Ingresos Cobrados por Adelantado a Corto Plazo	-	-
Ant. a Proveedores por Adq. de Bienes Inm. y Muebles a Corto Plazo		-	-	Intereses Cobrados por Adelantado a Corto Plazo	-	-
Ant. a Proveedores por Adq. de Bienes Intangibles a Corto Plazo		-	-	Otros Pasivos Diferidos a Corto Plazo	-	-
Anticipo a Contratistas por Obras Públicas a Corto Plazo		-	-	Fondos y Bienes de Terceros en Garantía y/o Admón. a C. P.	-	-
Otros Derechos a Recibir Bienes o Servicios a Corto Plazo		-	-	Fondos en Garantía a Corto Plazo	-	-
Inventarios		-	-	Fondos en Administración a Corto Plazo	-	-
Inventario de Mercancías para Venta		-	-	Fondos Contingentes a Corto Plazo	-	-
Inventario de Mercancías Terminadas		-	-	Fondos de Fideicomisos, Mandatos y Contratos Análogos a Corto Plazo	-	-
Inventario de Mercancías en Proceso de Elaboración		-	-	Otros Fondos de Terceros en Garantía y/o Administración a Corto Plazo	-	-
Inventario de Materias Primas, Mat. y Suministros para Producción		-	-	Valores y Bienes en Garantía a Corto Plazo	-	-
Bienes en Tránsito		-	-	Provisiones a Corto Plazo	-	-
Almacenes		-	-	Provisión para Demandas y Juicios a Corto Plazo	-	-
Estimación por Pérdida o Deterioro de Activos Circulantes		-	-	Provisión para Contingencias a Corto Plazo	-	-
Est. para Ctas. Incobrables por Derechos a Recibir Efectivo o Equiv.		-	-	Otras Provisiones a Corto Plazo	-	-
Estimación por Deterioro de Inventarios		-	-	Otros Pasivos a Corto Plazo	-	-
Otros Activos Circulantes		-	-	Ingresos por Clasificar	-	-
Valores en Garantía		-	-	Recaudación por Participar	-	-
Bienes en Garantía (excluye depósitos de fondos)		-	-	Otros Pasivos Circulantes	-	-
Bienes Deriv. de Embargos, Decom., Aseguramientos y Dación en Pago		-	-			
Adquisición con Fondos de Terceros		-	-			
Total de Activos Circulantes		33,614,856	32,049,778	Total de Pasivos Circulantes	13,615,613	14,310,997

CONCEPTO	30 de junio 2020	31 de diciembre 2019	CONCEPTO	30 de junio 2020	31 de diciembre 2019
Activo No Circulante			Pasivo No Circulante		
Inversiones Financieras a Largo Plazo	-	-	Cuentas por Pagar a Largo Plazo	-	-
Derechos a Recibir Efectivo o Equivalentes a Largo Plazo	-	-	Documentos por Pagar a Largo Plazo	-	-
Bienes Inmuebles, Infraestructura y Const. en Proceso	-	-	Deuda Pública a Largo Plazo	-	-
Bienes Muebles	779,058	760,558	Pasivos Diferidos a Largo Plazo	-	-
Activos Intangibles	-	-	Fdos. y Bienes de Terceros en Garantía y/o en Admón. a L.P.	-	-
Depreciación, Deterioro y Amortización Acumulada de Bienes	(330,556)	(330,556)	Provisiones a Largo Plazo	-	-
Activos Diferidos	-	-	Total de Pasivos No Circulantes	-	-
Estimación por Pérdida o Deterioro de Activos no Circulantes	-	-	Total del Pasivo	13,615,613	14,310,997
Otros Activos no Circulantes	-	-			
Total de Activos No Circulantes	448,502	430,002	HACIENDA PÚBLICA / PATRIMONIO		
			<i>Hacienda Pública / Patrimonio Contribuido</i>		
Total del Activo	34,063,358	32,479,780	Aportaciones	-	-
			Donaciones de Capital	-	-
			Actualización de la Hacienda Pública / Patrimonio	-	-
			<i>Hacienda Pública / Patrimonio Generado</i>	20,447,745	18,168,783
			Resultados del Ejercicio (Ahorro / Desahorro)	2,320,126	13,357,458
			Resultados de Ejercicios Anteriores	18,127,619	4,811,325
			Revalúos	-	-
			Reservas	-	-
			Rectificaciones de Resultados de Ejercicios Anteriores	-	-
			Exceso o Insuficiencia en la Actualización de la Hacienda Pública / Patrimonio	-	-
			Resultado por Posición Monetaria	-	-
			Resultado por Tenencia de Activos no Monetarios	-	-
			Total Hacienda Pública / Patrimonio	20,447,745	18,168,783
			Total del Pasivo y Hacienda Pública / Patrimonio	34,063,358	32,479,780

Bajo protesta de decir verdad declaramos que los Estados Financieros y sus Notas son razonablemente correctos y responsabilidad del emisor.

Concepto	Origen	Aplicación	Concepto	Origen	Aplicación
ACTIVO			PASIVO		
Activo Circulante			Pasivo Circulante		
Efectivo y Equivalentes	888,739	2,472,317	Cuentas por Pagar a Corto Plazo	-	695,384
Derechos a Recibir Efectivo o Equivalentes	888,739	2,453,817	Documentos por Pagar a Corto Plazo	-	695,384
Derechos a Recibir Bienes o Servicios	-	-	Porción a Corto Plazo de la Deuda Pública a Largo Plazo	-	-
Inventarios	-	-	Títulos y Valores a Corto Plazo	-	-
Almacenes	-	-	Pasivos Diferidos a Corto Plazo	-	-
Estimación por Pérdida o Deterioro de Activos Circulantes	-	-	Fdos. y Bienes de Terceros en Garantía y/o Admón. a C. P.	-	-
Otros Activos Circulantes	-	-	Provisiones a Corto Plazo	-	-
Activo No Circulante		18,500	Otros Pasivos a Corto Plazo	-	-
Inversiones Financieras a Largo Plazo	-	-	Pasivo No Circulante		
Derechos a Recibir Efectivo o Equivalentes a Largo Plazo	-	-	Cuentas por Pagar a Largo Plazo	-	-
Bienes Inmuebles, Infraestructura y Constr. en Proceso	-	-	Documentos por Pagar a Largo Plazo	-	-
Bienes Muebles	-	18,500	Deuda Pública a Largo Plazo	-	-
Activos Intangibles	-	-	Pasivos Diferidos a Largo Plazo	-	-
Depreciación, Deterioro y Amort. Acumulada de Bienes	-	-	Fdos. y Bienes de Terceros en Garantía y/o Admón. a L. P.	-	-
Activos Diferidos	-	-	Provisiones a Largo Plazo	-	-
Est. por Pérdida o Deterioro de Activos no Circulantes	-	-	HACIENDA PÚBLICA / PATRIMONIO	13,316,294	11,037,332
Otros Activos no Circulantes	-	-	<i>Hacienda Pública / Patrimonio Contribuido</i>	-	-
			Aportaciones	-	-
			Donaciones de Capital	-	-
			Actualización de la Hacienda Pública / Patrimonio	-	-
			Hacienda Pública / Patrimonio Generado	13,316,294	11,037,332
			Resultados del Ejercicio (Ahorro / Desahorro)	-	11,037,332
			Resultados de Ejercicios Anteriores	13,316,294	-
			Revalúos	-	-
			Reservas	-	-
			Rectificaciones de Resultados de Ejercicios Anteriores	-	-
			Exceso o Insuficiencia en la Actualización de la Hacienda Pública / Patrimonio	-	-
			Resultado por Posición Monetaria	-	-
			Resultado por Tenencia de Activos no Monetarios	-	-

Bajo protesta de decir verdad declaramos que los Estados Financieros y sus Notas son razonablemente correctos y responsabilidad del emisor.

Concepto	Saldo Inicial 1	Cargos del Periodo 2	Abonos del Periodo 3	Saldo Final 4 = (1 + 2 - 3)	Variación del Periodo (4 - 1)
ACTIVO					
Activo Circulante	32,479,780	2,156,299,203	2,154,715,625	34,063,358	1,583,578
Efectivo y Equivalentes	8,664,209	2,142,945,038	2,140,491,221	11,118,026	2,453,817
Derechos a Recibir Efectivo o Equivalentes	23,385,569	13,335,665	14,224,404	22,496,830	(888,739)
Derechos a Recibir Bienes o Servicios	-	-	-	-	-
Inventarios	-	-	-	-	-
Almacenes	-	-	-	-	-
Estimación por Pérdida o Deterioro de Activos Circulantes	-	-	-	-	-
Otros Activos Circulantes	-	-	-	-	-
Activo No Circulante	430,002	18,500	-	448,502	18,500
Inversiones Financieras a Largo Plazo	-	-	-	-	-
Derechos a Recibir Efectivo o Equivalentes a Largo Plazo	-	-	-	-	-
Bienes Inmuebles, Infraestructura y Constr. en Proceso	-	-	-	-	-
Bienes Muebles	760,558	18,500	-	779,058	18,500
Activos Intangibles	-	-	-	-	-
Depreciación, Deterioro y Amort. Acumulada de Bienes	(330,556)	-	-	(330,556)	-
Activos Diferidos	-	-	-	-	-
Est. por Pérdida o Deterioro de Activos no Circulantes	-	-	-	-	-
Otros Activos no Circulantes	-	-	-	-	-

Bajo protesta de decir verdad declaramos que los Estados Financieros y sus Notas son razonablemente correctos y responsabilidad del emisor.



FIDEICOMISO TURISMO MORELOS
Estado Analítico de la Deuda y Otros Pasivos
Del 1 de enero al 30 de junio de 2020
(Pesos)



Denominación de las Deudas	Moneda de Contratación	Institución o País Acreedor	Saldo Inicial del Periodo	Saldo Final del Periodo
DEUDA PÚBLICA				
Corto Plazo				
Deuda Interna	Pesos		-	-
Instituciones de Crédito			-	-
Títulos y Valores			-	-
Arrendamientos Financieros			-	-
Deuda Externa	Pesos		-	-
Organismos Financieros Internacionales			-	-
Deuda Bilateral			-	-
Títulos y Valores			-	-
Arrendamientos Financieros			-	-
<i>Subtotal a Corto Plazo</i>			-	-
Largo Plazo				
Deuda Interna	Pesos		-	-
Instituciones de Crédito			-	-
Títulos y Valores			-	-
Arrendamientos Financieros			-	-
Deuda Externa	Pesos		-	-
Organismos Financieros Internacionales			-	-
Deuda Bilateral			-	-
Títulos y Valores			-	-
Arrendamientos Financieros			-	-
<i>Subtotal a Largo Plazo</i>			-	-
Otros Pasivos			14,310,997	13,615,613
Total Deuda y Otros Pasivos			14,310,997	13,615,613

Bajo protesta de decir verdad declaramos que los Estados Financieros y sus Notas son razonablemente correctos y responsabilidad del emisor.



FIDEICOMISO TURISMO MORELOS
 Informe Analítico de la Deuda Pública y Otros Pasivos - LDF
 Del 1 de enero al 30 de junio de 2020
 (Pesos)



Denominación de la Deuda Pública y Otros Pasivos	Saldo al 31 de Diciembre de 2019	Disposiciones del Periodo	Amortizaciones del Periodo	Revaluaciones, Reclasificaciones y Otros Ajustes	Saldo Final del Periodo	Pago de Intereses del Periodo	Pago de Comisiones y demás costos asociados durante el Periodo
Deuda Pública	-	-	-	-	-	-	-
<i>Corto Plazo</i>	-	-	-	-	-	-	-
<i>Instituciones de Crédito</i>	-	-	-	-	-	-	-
<i>Títulos y Valores</i>	-	-	-	-	-	-	-
<i>Arrendamientos Financieros</i>	-	-	-	-	-	-	-
<i>Largo Plazo</i>	-	-	-	-	-	-	-
<i>Instituciones de Crédito</i>	-	-	-	-	-	-	-
<i>Títulos y Valores</i>	-	-	-	-	-	-	-
<i>Arrendamientos Financieros</i>	-	-	-	-	-	-	-
Otros Pasivos	14,310,997	-	-	-	13,615,613	-	-
Total de la Deuda Pública y Otros Pasivos	14,310,997	-	-	-	13,615,613	-	-
Deuda Contingente¹ (Informativo)							
Deuda Contingente 1	-	-	-	-	-	-	-
Deuda Contingente 2	-	-	-	-	-	-	-
Deuda Contingente xx	-	-	-	-	-	-	-
Valor de Instrumentos Bono Cupón Cero²							
Instrumento Bono Cupón Cero 1	-	-	-	-	-	-	-
Instrumento Bono Cupón Cero 2	-	-	-	-	-	-	-
Instrumento Bono Cupón Cero 3	-	-	-	-	-	-	-

- 1 Se refiere a cualquier Financiamiento sin fuente o garantía de pago definida, que sea asumida de manera solidaria o subsidiaria por las Entidades Federativas con sus Municipios, organismos descentralizados y empresas de participación estatal mayoritaria y fideicomisos, locales o municipales, y por los Municipios con sus respectivos organismos descentralizados y empresas de participación municipal mayoritaria.
- 2 Se refiere al valor del Bono Cupón Cero que respalda el pago de los créditos asociados al mismo (Activo).

Obligaciones a Corto Plazo	Monto Contratado	Plazo Pactado	Tasa de Interés	Comisiones y Costos Relacionados	Tasa Efectiva
Obligaciones a Corto Plazo (Informativo)					
Crédito 1	-	-	-	-	-
Crédito 2	-	-	-	-	-
Crédito xx	-	-	-	-	-

Bajo protesta de decir verdad declaramos que los Estados Financieros y sus Notas son razonablemente correctos y responsabilidad del emisor.

Denominación de las Obligaciones Diferentes de Financiamiento	Fecha del Contrato	Fecha de inicio de operación del proyecto	Fecha de vencimiento	Monto de la inversión pactado	Plazo pactado	Monto promedio mensual del pago de la contraprestación	Monto promedio mensual del pago de la contraprestación correspondiente al pago de inversión	Monto pagado de la inversión al 30 de junio de 2020	Monto pagado de la inversión actualizado al 30 de junio de 2020	Saldo pendiente por pagar de la inversión al 30 de junio de 2020
Asociaciones Público Privadas (APP's)				-				-	-	-
APP 1				-				-	-	-
APP 2				-				-	-	-
APP 3				-				-	-	-
APP xx				-				-	-	-
Otros Instrumentos				-				-	-	-
Otro Instrumento 1				-				-	-	-
Otro Instrumento 2				-				-	-	-
Otro Instrumento 3				-				-	-	-
Otro Instrumento xx				-				-	-	-
Total de Obligaciones Diferentes de Financiamiento				-				-	-	-

NO APLICA

Bajo protesta de decir verdad declaramos que los Estados Financieros y sus Notas son razonablemente correctos y responsabilidad del emisor.

Concepto	Hacienda Pública/Patrimonio Contribuido	Hacienda Pública/Patrimonio Generado de Ejercicios Anteriores	Hacienda Pública/Patrimonio Generado del Ejercicio	Exceso o Insuficiencia en la Actualización de la Hacienda Pública / Patrimonio	TOTAL
Hacienda Pública / Patrimonio Contribuido Neto de 2019	-	-	-	-	-
Aportaciones	-	-	-	-	-
Donaciones de Capital	-	-	-	-	-
Actualización de la Hacienda Pública / Patrimonio	-	-	-	-	-
Hacienda Pública / Patrimonio Generado Neto de 2019	-	4,811,325	13,357,458	-	18,168,783
Resultados del Ejercicio (Ahorro / Desahorro)	-	-	13,357,458	-	13,357,458
Resultados de Ejercicios Anteriores	-	4,811,325	-	-	4,811,325
Revalúos	-	-	-	-	-
Reservas	-	-	-	-	-
Rectificaciones de Resultados de Ejercicios Anteriores	-	-	-	-	-
Exceso o Insuficiencia en la Actualización de la Hacienda Pública / Patrimonio Neto de 2019	-	-	-	-	-
Resultado por Posición Monetaria	-	-	-	-	-
Resultado por Tenencia de Activos no Monetarios	-	-	-	-	-
Hacienda Pública / Patrimonio Neto Final de 2019	-	4,811,325	13,357,458	-	18,168,783
Cambios en la Hacienda Pública / Patrimonio Contribuido Neto de 2020	-	-	-	-	-
Aportaciones	-	-	-	-	-
Donaciones de Capital	-	-	-	-	-
Actualización de la Hacienda Pública / Patrimonio	-	-	-	-	-
Variaciones de la Hacienda Pública / Patrimonio Generado Neto de 2020	-	13,316,294	(11,037,332)	-	2,278,962
Resultados del Ejercicio (Ahorro / Desahorro)	-	-	2,320,126	-	2,320,126
Resultados de Ejercicios Anteriores	-	13,316,294	(13,357,458)	-	(41,164)
Revalúos	-	-	-	-	-
Reservas	-	-	-	-	-
Rectificaciones de Resultados de Ejercicios Anteriores	-	-	-	-	-
Cambios en el Exceso o Insuficiencia en la Actualización de la Hacienda Pública / Patrimonio Neto de 2020	-	-	-	-	-
Resultado por Posición Monetaria	-	-	-	-	-
Resultado por Tenencia de Activos no Monetarios	-	-	-	-	-
Hacienda Pública / Patrimonio Neto Final de 2020	-	18,127,619	2,320,126	-	20,447,745

Bajo protesta de decir verdad declaramos que los Estados Financieros y sus Notas son razonablemente correctos y responsabilidad del emisor.

Concepto	2020		2019		Concepto	2020		2019	
Flujos de Efectivo de las Actividades de Operación					Flujos de Efectivo de las Actividades de Inversión				
Origen	12,862,350		9,211,234		Origen	779,058		523,366	
Impuestos	-		-		Bienes Inmuebles, Infraestructura y Construcciones en Proceso	-		-	
Cuotas y Aportaciones de Seguridad Social	-		-		Bienes Muebles	779,058		523,366	
Contribuciones de Mejoras	-		-		Otros Orígenes de Inversión	-		-	
Derechos	-		-		Aplicación	645,367		1,894,239	
Productos	-		-		Bienes Inmuebles, Infraestructura y Construcciones en Proceso	-		-	
Aprovechamientos	-		-		Bienes Muebles	779,058		523,366	
Ingresos por Venta de Bienes y Prestación de Servicios	-		-		Otras Aplicaciones de Inversión	(133,691)		1,370,873	
Participaciones, Aportaciones, Convenios, Incentivos Derivados de la Colaboración Fiscal y Fondos Distintos de Aportaciones	-		-						
Transferencias, Asignaciones, Subsidios y Subvenciones, y Pensiones y Jubilaciones	12,597,985		9,203,350		Flujos Netos de Efectivo por Actividades de Inversión	133,691		(1,370,873)	
Otros Orígenes de Operación	264,365		7,884		Flujo de Efectivo de las Actividades de Financiamiento				
Aplicación	10,542,224		5,107,338		Origen	-		-	
Servicios Personales	1,023,330		881,737		Endeudamiento Neto	-		-	
Materiales y Suministros	17,090		53,533		Interno	-		-	
Servicios Generales	9,501,804		4,172,068		Externo	-		-	
Transf. Internas y Asignaciones al Sector Público	-		-		Otros Orígenes de Financiamiento	-		-	
Transferencias al resto del Sector Público	-		-		Aplicación	-		-	
Subsidios y Subvenciones	-		-		Servicios de la Deuda	-		-	
Ayudas Sociales	-		-		Interno	-		-	
Pensiones y Jubilaciones	-		-		Externo	-		-	
Transf. a Fideicomisos, Mandatos y Contratos Análogos	-		-		Otras Aplicaciones de Financiamiento	-		-	
Transferencias a la Seguridad Social	-		-		Flujos Netos de Efectivo por Actividades de Financiamiento	-		-	
Donativos	-		-		Incremento/Disminución Neta en el Efectivo y Equivalentes al Efectivo	2,453,817		2,733,023	
Transferencias al Exterior	-		-		Efectivo y Equivalentes al Efectivo al Inicio del Ejercicio	8,664,209		1,442,087	
Participaciones	-		-		Efectivo y Equivalentes al Efectivo al Final del Ejercicio	11,118,026		4,175,110	
Aportaciones	-		-						
Convenios	-		-						
Otras Aplicaciones de Operación	-		-						
Flujos Netos de Efectivo por Actividades de Operación	2,320,126		4,103,896						

Bajo protesta de decir verdad declaramos que los Estados Financieros y sus Notas son razonablemente correctos y responsabilidad del emisor.

CON EL PROPOSITO DE DAR CUMPLIMIENTO A LO ESTABLECIDO EN LOS ARTICULOS 46 Y 49 DE LA LEY GENERAL DE DE CONTABILIDAD GUBERNAMENTAL, SE ACOMPAÑAN LAS SIGUIENTES NOTAS:

A) NOTAS DE DESGLOSE

**I) NOTAS AL ESTADO DE SITUACION FINANCIERA
ACTIVO**

NOTA 1 EFECTIVO Y EQUIVALENTES. EL SALDO DE ESTA CUENTA ES POR LA CANTIDAD DE \$ 11,118,025 Y REFLEJA LOS RECURSOS DEL FIDEICOMISO DISPONIBLES RESPECTO AL FONDO PARA GASTOS MENORES QUE FUE APROBADO POR EL ÓRGANO DE GOBIERNO, ASÍ COMO EL SALDO EN BANCOS; COMO SE DETALLA:

FONDO FIJO	20,000
BANCOS	6,709,744
INVERSIONES DE VALORES	4,388,281
TOTAL	\$ 11,118,025

NOTA 2 DERECHO A RECIBIR EFECTIVO Y EQUIVALENTES Y BIENES O SERVICIOS A RECIBIR.

CUENTAS POR COBRAR A CORTO PLAZO: EL SALDO DE ESTA CUENTA ES POR LA CANTIDAD DE \$ 21,973,531 Y CORRESPONDE A LOS RECURSOS PENDIENTES DE TRANSFERENCIA AL ORGANISMO.

TESORERIA GENERAL DEL GOBIERNO DEL ESTADO	26,396,830
TOTAL	\$ 26,396,830

* ESTE SALDO TIENE PENDIENTE UN AJUSTE EN DISMINUCIÓN, DEBIDO A LA DESCARGA DE LOS RECURSOS QUE NO FUERON DEPOSITADOS POR PARTE DE LA TESORERÍA DEL ESTADO EN EL EJERCICIO 2018, MISMOS QUE SE ENCUENTRAN EN PROCESO DE DEPURACIÓN.

DEUDORES DIVERSOS POR COBRAR A CORTO PLAZO: EL SALDO DE ESTA CUENTA ES POR LA CANTIDAD DE CORRESPONDE A RECURSOS PENDIENTES DE COMPROBAR AL 30 DE JUNIO, POR ASISTENCIA A EVENTOS DE PROMOCIÓN Y SE INTEGRA DE LA SIGUIENTE MANERA:

ESTHER ELENA PAÑA NUÑEZ	\$ 495,464
PATRICIA AVILA EREIVA	\$ 1,508
OSCAR LEON TRUJILLO	\$ 266
GASTOS POR COMPROBAR	\$ 965
ERICKA HERRERA LAZARO	\$ 512
CAROLINA SANCHEZ GONZALEZ	\$ 7,564
SECRETARIA DE TURISMO	\$ 17,020
TOTAL	\$ 523,299

NOTA 3 MOBILIARIO Y EQUIPO DE ADMINISTRACIÓN. EL SALDO DE ESTA CUENTA REPRESENTA EL TOTAL DE ACTIVOS QUE FORMAN PARTE DEL PATRIMONIO DEL ORGANISMO Y SE DETALLAN A CONTINUACIÓN:

MUEBLES EXCEPTO DE OFICINA Y ESTANTERIA	191,655
MUEBLES DE OFICINA Y ESTANTERIA	56,650
EQUIPO DE CÓMPUTO Y DE TECNOLOGÍA DE LA INFORMACIÓN	530,753
TOTAL	\$ 779,058

DEPRECIACIÓN ACUMULADA	330,556
MOBILIARIO Y EQUIPO MENOS DEPRECIACIÓN	448,502

PASIVO

LA CUENTA DE PASIVOS ESTA INTEGRADA POR:

NOTA 4 PROVEEDORES POR PAGAR A CORTO PLAZO. EL SALDO DE ESTA CUENTA ES POR LA CANTIDAD DE \$ 8,455,277 Y REPRESENTA LOS IMPORTES PENDIENTES DE PAGO A PROVEEDORES DE BIENES Y SERVICIOS CONTRATADOS EN EL EJERCICIO 2018, MISMOS QUE SE DETALLAN A CONTINUACIÓN:

VIRTUOSO	\$ 332,539
SB IMAGINA SA DE CV	870,000
MAKER MEDIA GROUP SA DE CV	1,080,500
EMPRESA DE SERVICIOS TOLEDO SA DE CV	947,500
SOPH CONSULTORES S DE RL DE CV	3,052,250
ARTIC CORD S DE RL DE CV	1,000,000
VOGA GROUP SA DE CV	1,048,368
FERNANDO MARTINEZ TRUJILLO	124,120
TOTAL 2018	\$ 8,455,277

ESTHER ELENA PEÑA NUÑEZ	\$ 6,422
SARA CASTILLO DIAZ	\$ 105,469
OFFICE DEPOT DE MEXIO SA DE CV	\$ 3,130
SIGNUM STUDIO SC	\$ 250,000
FIDEICOMISO TURISMO MORELOS	\$ 18,782
CONSEJO MEXICANO DE TURISMO DEPORTIVO AC	\$ 18,000
CFI CONTADORES SC	\$ 32,480
GABRIEL SANTANA	\$ 1,845
FESTIVAL BAHIDORÁ	\$ 913,500
TIANGUIS TURISTICO	\$ 2,071,159
FERIA IBTM AMERICA	\$ 1,192,758
BODAS LGBTTI LA EXPO	\$ 184,400
TOTAL 2019	4,797,946
	\$ 13,253,223

* ESTOS IMPORTES TODA VEZ QUE SE ENCONTRABAN SUJETOS A ACLARACIÓN Y SEGUIMIENTO DERIVADO DE LA CANCELACIÓN DE ALGUNOS EVENTOS, SERAN RECLASIFICADOS PREVIA APROBACIÓN DEL COMITÉ TÉCNICO.

II) NOTAS AL ESTADO DE ACTIVIDADES

INGRESOS DE GESTION:

NOTA 5 PARTICIPACIONES Y APORTACIONES.- EL SALDO DE ESTA CUENTA, REPRESENTA LOS INGRESOS GENERADOS Y SU INTEGRACIÓN ES LA SIGUIENTE:

OTROS INGRESOS FINANCIEROS	264,365
APORTACIONES HOTELEROS Y BALNEARIOS	12,597,985
TOTAL	\$ 12,862,350

NOTA 6 SERVICIOS PERSONALES. EL SALDO DE ESTA CUENTA ES POR LA CANTIDAD REPRESENTA LAS REMUNERACIONES DEL PERSONAL AL SERVICIO DE LOS ENTES PUBLICOS LOS CUALES SON LOS SIGUIENTES:

REMUNERACIONES AL PERSONAL DE CARÁCTER PERMANENTE	963,151
SEGURIDAD SOCIAL	-
OTRAS PRESTACIONES SOCIALES Y ECONOMICAS	60,179
TOTAL	\$ 1,023,330

NOTA 7 MATERIALES Y SUMINISTROS. REPRESENTA LAS ASIGNACIONES DESTINADAS A LA ADQUISICIÓN DE INSUMOS Y SUMINISTROS NECESARIOS PARA EL DESEMPEÑO DE LAS ACTIVIDADES ADMINISTRATIVAS DEL ORGANISMO Y SON LAS SIGUIENTES:

MATERIALES DE ADMINISTRACIÓN	3,635
ALIMENTOS Y UTENSILIOS	6,553
MATERIALES Y ARTICULOS DE CONSTRUCCION	-
COMBUSTIBLES Y LUBRICANTES	6,902
TOTAL	\$ 17,090

NOTA 8 SERVICIOS GENERALES. EL SALDO DE ESTA CUENTA ES POR LA CANTIDAD DE \$9,501,804 Y REPRESENTA LAS ASIGNACIONES DESTINADAS A CUBRIR EL COSTO DE TODO TIPO DE SERVICIOS QUE SE CONTRATEN CON PARTICULARES O INSTITUCIONES DEL PROPIO SECTOR PÚBLICO: ASÍ COMO LOS SERVICIOS OFICIALES REQUERIDOS PARA EL DESEMPEÑO DE ACTIVIDADES VINCULADAS CON LA FUNCIÓN PÚBLICA LAS CUALES SON LAS SIGUIENTES:

SERVICIOS BÁSICOS	45,892
SERVICIOS DE ARRENDAMIENTO	105,548

SERVICIOS PROFESIONALES CIENTÍFICOS Y TÉCNICOS	237,725
SERVICIOS FINANCIEROS, BANCARIOS Y COMERCIALES	12,933
SERVICIOS DE INSTALACION, REPARACION Y MANTENIMIENTO	3,411
SERVICIOS DE COMUNICACIÓN SOCIAL Y PUBLICIDAD	1,932,830
SERVICIOS DE TRASLADO Y VIATICOS	5,725
SERVICIOS OFICIALES	7,157,175
OTROS SERVICIOS GENERALES	565
TOTAL	\$ 9,501,804

III) NOTAS AL ESTADO DE FLUJOS DE EFECTIVO

NOTA 9 III) NOTAS AL ESTADO DE FLUJOS DE EFECTIVO

EFFECTIVO Y EQUIVALENTES

1.- EL ANALISIS DE LOS SALDOS INICIAL Y FINAL QUE FIGURAN EN LA ULTIMA PARTE DEL ESTADO DE FLUJO DE EFECTIVO EN LA CUENTA DE EFECTIVO Y EQUIVALENTES ES COMO SIGUE:

CONCEPTO	2020	2019
EFFECTIVO EN BANCOS-TESORERIA	11,118,026	7,427,406
EFFECTIVO EN BANCOS-DEPENDENCIAS		
INVERSIONES TEMPORALES HASTA 3	0	0
FONDOS CON AFECTACION ESPECIFICA		
DEPOSITOS DE FONDOS DE		
TOTAL DE EFECTIVO Y EQUIVALENTES	11,118,026	7,427,406

CONCEPTO	2019	2018
AHORRO/DESAHORRO ANTES DE	0	0
MOVIMIENTOS DE PARTIDAS (O		
DEPRECIACION	0	0
AMORTIZACION		
INCREMENTOS EN LAS PROVISIONES		
INCREMENTO EN INVERSIONES		
GANANCIA/PERDIDA EN VENTA DE		
INCREMENTO EN CUENTAS POR COBRA		
PARTIDAS EXTRAORDINARIAS		

FIDEICOMISO TURISMO MORELOS
 CONCILIACION DE LOS INGRESOS PREESEJESTARIOS Y LOS INGRESOS CONTABLES
 CORRESPONDIENTE AL PERIODO DEL 1 DE ENERO AL 30 DE JUNIO DEL 2020
 (CIFRAS EN PESOS)

1.- INGRESOS PRESUPUESTARIOS	26,652,000
-------------------------------------	------------

2.- MAS INGRESOS CONTABLES NO PRESUPUESTARIOS	
INCREMENTO POR VARIACION DE INVENTARIO	-
DISMINUCION DEL EXCESO DE ESTIMACIONES POR PERDIDA O DETERIORO U OBSOLESCENCIA	-
DISMINUCION DEL EXCESO DE PROVISIONES	-
OTROS INGRESOS Y BENEFICIOS VARIOS	-
OTROS INGRESOS CONTABLES NO PRESUPUESTARIOS	-

3.- MENOS INGRESOS PRESUPUESTARIOS NO CONTABLES	
PRODUCTOS DE CAPITAL	0
APROVECHAMIENTOS CAPITAL	-
INGRESOS DERIVADOS DE FINANCIAMIENTOS	-
OTROS INGRESOS PRESUPUESTARIOS NO CONTABLES	-

FIDEICOMISO TURISMO MORELOS
 CONCILIACION ENTRE LOS EGRESOS PRESUPUESTARIOS Y LOS GASTOS CONTABLES
 CORRESPONDIENTE AL PERIODO DEL 1 AL 30 DE JUNIO DEL 2020
 (CIFRAS EN PESOS)

1.- TOTAL DE EGRESOS (PRESUPUESTARIOS)		26,652,000
---	--	-------------------

2.- MENOS EGRESOS PRESUPUESTARIOS NO CONTABLE		-
MOBILIARIO Y EQUIPO DE ADMINISTRACION	-	
MOBILIARIO Y EQUIPO EDUCACIONAL Y RECREATIVO	-	
EQUIPO E INSTRUMENTAL MEDICO Y DE LABORATORIO	-	
VEHICULOS Y EQUIPO DE TRANSPORTE	-	
EQUIPO DE DEFENSA Y DE SEGURIDAD	-	
MAQUINARIA, OTROS EQUIPOS Y HERRAMIENTAS	-	
ACTIVO BIOLÓGICOS	-	
BIENES INMUEBLES	-	
ACTIVO INTANGIBLE	-	
OBRAS PUBLICAS EN BIENES PROPIOS	-	
ACCIONES Y PARTICIPACIONES DE CAPITAL	-	
COMPRAS DE TITULOS Y VALORES	-	
INVERSIONES EN FIDEICOMISO, MANDATOS Y OTROS ANALOGOS	-	
PROVISIONES PARA CONTINGENCIAS Y OTRAS EROGACIONES ESPECIALES	-	
AMORTIZACION DE LA DEUDA PUBLICA	-	
ADEUDOS DE EJERCICIOS FINANCIEROS ANTERIORES (ADEFAS)	-	
OTROS EGRESOS PRESUPUESTARIOS NO CONTABLES	-	

3.- MAS GASTOS CONTABLES NO PRESUPUESTALES		-
ESTIMACIONES, DEPRECIACIONES, DETERIOROS OBSOLESCENCIA Y AMORTIZACION.	0	
PROVISIONES		
DISMINUCIONES DE INVENTARIOS		
AUMENTOS POR INSUFICIENCIA DE ESTIMACIONES POR PERDIDA O DETERIORO U OBSOLESCENCIA		
AUMENTO POR INSUFICIENCIA DE PROVISIONES		
OTROS GASTOS		
OTROS GASTOS CONTABLES NO PRESUPUESTARIOS		

4.- TOTAL DE GASTOS CONTABLES (4=1-2+3)		26,652,000
--	--	-------------------

B) NOTAS DE MEMORIA (CUENTAS DE ORDEN)

LAS CUENTAS DE ORDEN SE UTILIZAN PARA REGISTRAR MOVIMIENTOS DE VALORES QUE NO AFECTAN O MODIFIQUEN EL BALANCE DEL ENTE CONTABLE, SIN EMBARGO; SU INCORPORACION DEBIDAMENTE APROBADA PARA SU REGISTRO EN LIBROS; ES NECESARIA CON FINES DE RECORDATORIO CONTABLE, DE CONTROL Y EN GENERAL SOBRE LOS ASPECTOS ADMINISTRATIVOS, O BIEN, PARA CONSIGNAR SUS DERECHOS O RESPONSABILIDADES CONTINGENTES QUE PUEDAN O NO, PRESENTARSE EN EL FUTURO.

LAS CUENTAS QUE MANEJAN PARA EFECTOS DE ESTAS NOTAS SON LAS SIGUIENTES:

NOTA 10 CUENTAS DE ORDEN CONTABLES Y PRESUPUESTARIAS:

PRESUPUESTARIAS:

CUENTAS DE INGRESOS

CONCEPTO DE INGRESOS	IMORTE
LEY DE INGRESOS ESTIMADA	26,652,000
LEY DE INGRESOS POR EJECUTAR	26,652,000
LEY DE INGRESOS DEVENGADA	0
LEY DE INGRESOS RECAUDADA	0

CUENTAS DE EGRESOS

CONCEPTO DE EGRESOS	IMPORTE
PRESUPUESTO DE EGRESOS APROBADO	26,652,000
PRESUPUESTO DE EGRESOS POR EJERCER	26,652,000
PRESUPUESTO DE EGRESOS COMPROMETIDO	0
PRESUPUESTO DE EGRESOS DEVENGADO	0
PRESUPUESTO DE EGRESOS EJERCIDO	0
PRESUPUESTO DE EGRESOS PAGADO	0

1.- INTRODUCCION

LOS ESTADOS FINANCIEROS FORMULADOS POR EL FIDEICOMISO TURISMO MORELOS SON UTILIZADOS POR EL ÓRGANO DE GOBIERNO, CON LA FINALIDAD DE EVALUAR EL IMPACTO DE LAS POLITIAS PUBLICAS UTILIZADAS EN LA PROMOCIÓN DEL ESTADO Y EL INCREMENTO DE LOS INGRESOS POR CONCEPTO DEL FOMENTO AL TURISMO.

2.- PANORAMA ECONOMICO Y FINANCIERO

EL TURISMO SE HA CONVERTIDO EN UNA FUENTE PRIORITARIA DE INGRESOS. EL GOBIERNO DEL ESTADO DE MORELOS HA INSTRUMENTADO UNA POLITICA QUE CONTIBUYE A FORTALECER LA ACTIVIDAD TURÍSTICA DEL ESTADO, SIENDO EL FIDEICOMISO TURISMO MORELOS, EL INSTRUMENTO MEDIANTE EL CUAL A TRAVÉS DE LA PROMOCIÓN Y EL FOMENTO TURÍSTICO, POSICIONAN AL ESTADO COMO DESTINO COMPETITIVO A TRAVÉS DE DIVERSAS CAMPAÑAS DE DIFUSIÓN Y DE PROMOCIÓN.

3.- AUTORIZACION E HISTORIA.

A) FECHA DE CREACION DEL FIDEICOMISO TURISMO MORELOS

A TRAVÉS DE DECRETO NÚMERO 130 PUBLICADO EN EL PERIODICO OFICIAL "TIERRA Y LIBERTAD" NÚMERO 4115 DE FECHA 9 DE JULIO DEL 2001 EL GOBIERNO DEL ESTADO LIBRE Y SOBERANO DE MORELOS, REPRESENTADO POR EL GOBERNADOR CONSTITUCIONAL DEL ESTADO LIBRE Y SOBERANO DE MORELOS, ASISTIDO POR LOS SECRETARIOS DE GOBIERNO Y HACIENDA, CELEBRO CON LA ASOCIACION DE HOTELEROS DEL ESTADO DE MORELOS, A.C. Y CON BBVA BANCOMER, S.A. INSTITUCION DE BANCA MULTIPLE. UN CONTRATO DE FIDEICOMISO IRREVOCABLE DE ADMINISTRACIÓN, INVERSIÓN Y EJECCION DENOMINADO FIDEICOMISO TURISMO MORELOS. LOS RECURSOS PARA SU OPERACIÓN SE DESTINARON DE LA RECAUDACIÓN DEL IMPUESTO SOBRE LA PRESTACIÓN DE SERVICIOS DE HOSPEDAJE .

B) HISTORIA

EL FIDEICOMISO TURISMO MORELOS, ES UN FIDEICOMISO PUBLICO CONSTITUIDO POR EL GOBIERNO DEL ESTADO DE DE MORELOS, POR MEDIO DE LA SECRETARIA DE HACIENDA DEL ESTADO EN SU CALIDAD DE FIDEICOMITENTE, POR LA ASOCIACION DE HOTELEROS DEL ESTADO DE MORELOS, A.C., EN SU CALIDAD DE FIDEICOMISARIA, Y POR BBVA BANCOMER SERVICIO S.A., INSTITUCION DE BANCA MULTIPLE COMO FIDUCIARIA.

CON FECHA 13 DE JULIO DE 2018, SE EMITE EL DECRETO NUMERO TRES MIL DOSCIENTOS CINCUENTA, POR EL QUE SE REFORMAN Y DEROGAN DIVERSAS DISPOSICIONES DE LA LEY GENERAL DE HACIENDA DEL ESTADO DE MORELOS, DE LA LEY DE DESARROLLO ECONOMICO SUSTENTABLE DEL ESTADO LIBRE Y SOBERANO DE MORELOS Y DEL DECRETO NÚMERO DOS MIL TRESCIENTOS CINCUENTA Y UNO, POR EL QUE SE APRUEBA EL PRESUPUESTO DE EGRESOS PARA EL EJERCICIO FISCAL DEL 1 DE ENERO AL 31 DE DICIEMBRE DE 2018, ASÍ COMO SE ABROGA LA LEY DEL FONDO PARA EL DESARROLLO Y FORTALECIMIENTO MUNICIPAL DEL ESTADO DE MORELOS, CON VIGENCIA A PARTIR DEL 14 DE JULIO DE DICHO EJERCICIO, DADA LA AUTONOMÍA CONSTITUCIONAL DE LA FISCALÍA GENERAL DEL ESTADO Y EL FORTALECIMIENTO DE OTROS TRIBUNALES ASÍ COMO LOGRAR UN BALANCE PRESUPUESTARIO SOSTENIBLE; SE DETERMINA LA REDIRECCIÓN DE LOS RECURSOS A LA FISCALIA DEL ESTADO Y SE INSTRUYE LA GESTION DE LAS ACCIONES NECESARIAS PARA FORMALIZAR LA EXTINCIÓN Y LIQUIDACIÓN DEL ORGANISMO.

A TRAVÉS DEL DECRETO NÚMERO SESENTA Y UNO, POR EL QUE SE REFORMA EL ARTÍCULO 25, Y SE ADICIONAN LOS ARTÍCULOS 48, 58 BIS-9 Y 58 BIS-10, TODOS DE LA LEY GENERAL DE HACIENDA DEL ESTADO DE MORELOS Y SE ADICIONA

LA FRACCIÓN II DEL ARTÍCULO 26 DE LA LEY DE DESARROLLO ECONOMICO SUSTENTABLE DEL ESTADO LIBRE Y SOBERANO DE MORELOS; PUBLICADO EN EL PERIODICO OFICIAL "TIERRA Y LIBERTAD" NÚMERO 5663 DE FECHA 02 DE ENERO DEL AÑO 2019, MEDIANTE EL CUAL SE DEJA SIN EFECTOS EL PROCESO DE LIQUIDACIÓN Y EXTINCIÓN DEL ORGANISMO.

4.- ORGANIZACION Y OBJETO SOCIAL.

A) FINES DEL FIDEICOMISO

DE CONFORMIDAD CON LA CLAUSULA QUINTA DE SU CONTRATO, SON FINES DEL FIDEICOMISO LOS SIGUIENTES:

- 1.- LA REALIZACION DE CAMPAÑAS DE DIFUSION TURISTICA A NIVEL NACIONAL E INTERNACIONAL.
- 2.- LA REALIZACION DE ESTUDIOS E INVESTIGACIONES QUE APOYEN LA TOMA DE DECISIONES, ESTRATEGIAS EN TODO LO REFERENTE AL COMPORTAMIENTO PASADO, PRESENTE O FUTURO DE LA ACTIVIDAD TURÍSTICA EN EL ESTADO.
- 3.- LA REALIZACION DE OBRAS FISICAS DE INFRAESTRUCTURA TURISTICA QUE EL COMITÉ TECNICO DETERMINE.
- 4.- LA PRESTACION DE SERVICIOS PUBLICOS O PRIVADOS QUE ESTEN DIRECTAMENTE VINCULADOS A LA ACTIVIDAD TURISTICA EN EL ESTADO DE MORELOS.
- 5.- LA PRESTACION DE SERVICIOS DE INFORMACION, APOYO Y ASISTENCIA PARA TURISTAS EN EL ESTADO DE MORELOS.
- 6.- LA PROMOCION DE LOS DESTINOS TURISTICOS DE NUESTRO ESTADO, INCLUYENDO LA ASIGNACION DE LOS SEÑALAMIENTOS DE LAS RUTAS QUE PERMITAN UN MEJOR ACCESO A LOS MISMOS.

B) PRINCIPAL ACTIVIDAD

APLICAR EN FORMA EFICIENTE LOS RECURSOS DERIVADOS DEL IMPUESTO SOBRE LA PRESTACIÓN DE SERVICIO DE HOSPEDAJE Y BALNEARIOS, ASÍ COMO DE OTRAS APORTACIONES CONCURRENTES, PARA PROMOVER EL DESARROLLO DE LA OFERTA TURISTICA DEL ESTADO DE MORELOS.

C) EJERCICIO FISCAL

D) REGIMEN JURIDICO

EL FIDEICOMISO TURISMO MORELOS ESTA CONSTITUIDO COMO UN FIDEICOMISO PUBLICO DE ADMINISTRACIÓN, INVERSION Y EJECUCION, CON PARTICIPACION DE LA INICIATIVA PRIVADA CON LA FINALIDAD DE APLICAR EFICAZMENTE EL CAPITAL CAPITAL FINANCIERO QUE SE RECAUDE POR CONCEPTO DEL IMPUESTO SOBRE LA PRESTACION DE SERVICIOS DE HOSPEDAJE Y DE PARQUES ACUATICOS Y BALNEARIOS.

E) REGIMEN FISCAL Y OBLIGACIONES FISCALES.

EL FIDEICOMISO TURISMO MORELOS ES REGISTRADO ANTE LA SECRETARIA DE HACIENDA Y CREDITO PUBLICO COMO UN PERSONA MORAL CON FINES NO LUCRATIVOS, Y SITUACION POR LA CUAL ESTA OBLIGADA A DECLARAR LAS SIGUIENTES OBLIGACIONES FISCALES:

- 1.- ENTERO EN RETENCIONES MENSUALES DE ISR POR HONORARIOS ASIMILADOS A SALARIOS.
- 2.- DECLARACION INFORMATIVA ANUAL DE PAGOS Y RETENCIONES DE SERVICIOS PROFESIONALES , PERSONAS MORALES IMPUESTO SOBRE LA RENTA.
- 3.- DECLARACION INFORMATIVA ANUAL DE RETENCIONES DE ISR POR SUELDOS Y SALARIOS E INGRESOS ASIMILADOS A SALARIOS.
- 4.- ENTERO DE RETENCIONES MENSUALES DE ISR POR SERVICIOS PROFESIONALES MENSUAL.
- 5.- ENTERO DE RETENCIONES MENSUALES DE ISR POR INGRESOS ASIMILADOS A SALARIOS.

F) ESTRUCTURA ORGANIZACIONAL BASICA.

LA ESTRUCTURA ORGANIZACIONAL DEL FIDEICOMISO TURISMO MORELOS ES LA SIGUIENTE;

- 1) DIRECCION GENERAL DEL FIDEICOMISO TURISMO MORELOS.
- 2) SUBDIRECCION Y ADMINISTRACION Y RECURSOS HUMANOS.
- 3) ENLACE EJECUTIVO Y DE RELACIONES PUBLICAS
- 4) DEPARTAMENTO JURIDICO.
- 5) DEPARTAMENTO DE ENLACE INSTITUCIONAL.
- 6) DEPARTAMENTO DE GRUPOS Y CONVENCIONES.
- 7) DEPARTAMENTO DE DISEÑO GRAFICO Y PROMOCION.
- 8) DEPARTAMENTO DE REDES SOCIALES Y PROMOCIÓN.
- 9) ADMINISTRADOR DE RECURSOS A
- 10) AUXILIAR EJECUTIVO.
- 11) TÉCNICO ESPECIALIZADO.

5.- BASES DE PREPARACION DE LOS ESTADOS FINANCIEROS

- A) CONFORME AL MARCO CONCEPTUAL DE CONTABILIDAD GUBERNAMENTAL (MCCG) QUE ES LA BASE DEL SISTEMA DE CONTABILIDAD GUBERNAMENTAL (SCG) PARA LOS ENTES PUBLICOS, Y QUE ES EL REFERENTE TEORICO QUE DEFINE, DELIMITA, INTERRELACIONA E INTEGRA DE FORMA LOGICA -DEDUCTIVA SUS OBJETIVOS Y FUNDAMENTOS, ASI COMO COMO TAMBIEN DA A CONOCER LOS CRITERIOS NECESARIOS PARA EL DESARROLLO DE NORMAS, VALUACIÓN, CONTABILIZACION, OBTENCION Y PRESENTACION DE INFORMACION CONTABLE Y PRESUPUESTARIA, EN FORMA CLARA, OPORTUNA, CONFIABLE Y COMPARABLE, PARA SATISFACER LAS NECESIDADES DE LOS USUARIOS.
- B) LA BASE PARA LA ELABORACION DE LOS ESTADOS FINANCIEROS DEL FIDEICOMISO TURISMO MORELOS, ES EL MARCO MARCO CONCEPTUAL DE CONTABILIDAD GUBERNAMENTAL (MCCG) QUE ES LA BASE DEL SISTEMA DE CONTABILIDAD SER LA BASE DEL SISTEMA DE CONTABILIDAD GUBERNAMENTAL (SCG).
- C) LA CONTABILIDAD DEL FIDEICOMISO TURISMO MORELOS, ESTA ELABORADA CONFORME A LOS POSTULADOS BASICOS DE DE LA CONTABILIDAD GUBERNAMENTAL Y CUYA DEFINICION DE LOS MISMOS, ES LA SIGUIENTE:
"SON LOS ELEMENTOS FUNDAMENTALES QUE CONFIGURAN EL SISTEMA DE CONTABILIDAD GUBERNAMENTAL (SCG) GUBERNAMENTAL (SCG), TENIENDO INCIDENCIA EN LA IDENTIFICACION, EL ANALISIS, INTERPRETACIÓN, LA CAPTACION EL PROCESAMIENTO Y EL RECONOCIMIENTO DE LAS ACCIONES, TRANSACCIONES Y OTROS EVENTOS QUE AFECTAN AL ENTE PÚBLICO".

CON LOS POSTULADOS SE SUSTENTA DE MANERA TECNICA EL REGISTRO DE LAS OPERACIONES, LA ELABORACIÓN Y LA PRESENTACION DE LOS ESTADOS FINANCIEROS, BASADOS EN SU RAZONAMIENTO, EFICIENCIA DEMOSTRADA, RESPALDO EN LEGISLACION ESPECIALIZADA Y APLICACIÓN DE LA LEY GENERAL DE CONTABILIDAD GUBERNAMENTAL, CON LA FINALIDAD DE UNIFICAR LOS METODOS.

A CONTINUACION SE MENCIONAN LOS POSTULADOS BASICOS CON LOS QUE SE SUSTENTA LA CONTABILIDAD DEL ENTE:

- 1.- SUSTANCIA ECONOMICA.
- 2.- ENTES PUBLICOS.
- 3.- EXISTENCIA PERMANENTE.
- 4.- REVELACION SUFICIENTE.
- 5.- IMPORTANCIA RELATIVA.
- 6.- REGISTRO E INTEGRACION PRESUPUESTARIA.
- 7.- CONSOLIDACION DE LA INFORMACION FINANCIERA.
- 8.- DEVENGO CONTABLE.
- 9.- VALUACION.
- 10.- DUALIDAD ECONOMIA.
- 11.- CONSISTENCIA.

D) LAS NORMATIVIDADES SUPLETORIAS QUE SE APLICAN PARA LA ORGANIZACIÓN, ADMINISTRACION Y FUNCIONAMIENTO DEL FIDEICOMISO TURISMO MORELOS SON LAS SIGUIENTES:

- 1.- CONSTITUCION POLITICA DE LOS ESTADOS UNIDOS MEXICANOS.
- 2.- CONSTITUCION POLITICA DEL ESTADO LIBRE Y SOBERANO DE MORELOS.

- 3.- LEYES Y CODIGOS FEDERALES Y ESTATALES.
- 4.- PLANES FEDERALES Y ESTATALES.
- 5.- REGLAMENTOS, DECRETOS, ACUERDOS Y PROGRAMAS FEDERALES Y ESTATALES.
- 6.- MANUALES Y LINEAMIENTOS ESTATALES.

6.- POLITICAS DE CONTABILIDAD SIGNIFICATIVAS.

- A) EN EL PRESENTE EJERCICIO EL FIDEICOMISO TURISMO MORELOS REGISTRO EN LA CONTABILIDAD LOS EFECTOS DE LA APLICACIÓN DE LA DEPRECIACION DE LOS BIENES MUEBLES, LA DEPRECIACION FUE APLICADA SOBRE EL VALOR HISTORICO REGISTRADO, APLICANDO LOS PORCENTAJES MAXIMOS AUTORIZADOS POR LA LEY DEL IMPUESTO SOBRE LA RENTA BAJO EL METODO DE LINEA RECTA.
- B) LA CUENTA DE INVERSION DE VALORES SE REGISTRA A SALDOS HISTORICOS SIN QUE LOS EFECTOS INFLACIONARIOS O ESPECULATIVOS DE LOS VALORES AFECTEN EL REGISTRO EFECTUADO.



FITUR

Fideicomiso Turismo Morelos

Información Presupuestaria

CUENTA PÚBLICA
FIDEICOMISO TURISMO MORELOS
ENERO - JUNIO

2020

Concepto	Estimado / Aprobado	Devengado	Recaudado / Pagado
A. Ingresos Totales (A = A1 + A2 + A3)	26,652,000	12,862,350	7,632,084
A1. Ingresos de Libre Disposición	-	264,365	264,365
A2. Transferencias Federales Etiquetadas	26,652,000	12,597,985	7,367,719
A3. Financiamiento Neto	-	-	-
B. Egresos Presupuestarios (B = B1 + B2)	40,009,458	10,560,723	4,796,376
B1. Gasto No Etiquetado (sin incluir Amortización de la Deuda Pública)	40,009,458	10,560,723	4,796,376
B2. Gasto Etiquetado (sin incluir Amortización de la Deuda Pública)	-	-	-
C. Remanentes del Ejercicio Anterior (C = C1 + C2)	-	-	-
C1. Remanentes de Ingresos de Libre Disposición aplicados en el periodo	-	-	-
C2. Remanentes de Transferencias Federales Etiquetadas aplicados en el periodo	-	-	-
I. Balance Presupuestario (I = A - B + C)	(13,357,458)	2,301,627	2,835,708
II. Balance Presupuestario sin Financiamiento Neto (II = I - A3)	(13,357,458)	2,301,627	2,835,708
III. Balance Presupuestario sin Financiamiento Neto y sin Remanentes del Ejercicio Anterior (III = II - C)	(13,357,458)	2,301,627	2,835,708

Concepto	Aprobado	Devengado	Pagado
E. Intereses, Comisiones y Gastos de la Deuda (E = E1 + E2)	-	-	-
E1. Intereses, Comisiones y Gastos de la Deuda con Gasto No Etiquetado	-	-	-
E2. Intereses, Comisiones y Gastos de la Deuda con Gasto Etiquetado	-	-	-
IV. Balance Primario (IV = III + E)	(13,357,458)	2,301,627	2,835,708

Concepto	Estimado / Aprobado	Devengado	Recaudado / Pagado
F. Financiamiento (F = F1 + F2)	-	-	-
F1. Financiamiento con Fuente de Pago de Ingresos de Libre Disposición	-	-	-
F2. Financiamiento con Fuente de Pago de Transferencias Federales Etiquetadas	-	-	-
G. Amortización de la Deuda (G = G1 + G2)	-	-	-
G1. Amortización de la Deuda Pública con Gasto No Etiquetado	-	-	-
G2. Amortización de la Deuda Pública con Gasto Etiquetado	-	-	-
A3. Financiamiento Neto (A3 = F - G)	-	-	-

Concepto	Estimado / Aprobado	Devengado	Recaudado / Pagado
A1. Ingresos de Libre Disposición	-	264,365	264,365
A3.1 Financiamiento Neto con Fuente de Pago de Ingresos de Libre Disposición (A3.1 = F1 - G1)	-	-	-
F1. Financiamiento con Fuente de Pago de Ingresos de Libre Disposición	-	-	-
G1. Amortización de la Deuda Pública con Gasto No Etiquetado	-	-	-
B1. Gasto No Etiquetado (sin incluir Amortización de la Deuda Pública)	40,009,458	10,560,723	4,796,376
C1. Remanentes de Ingresos de Libre Disposición aplicados en el periodo	-	-	-
V. Balance Presupuestario de Recursos Disponibles (V = A1 + A3.1 - B1 + C1)	(40,009,458)	(10,296,358)	(4,532,011)
VI. Balance Presupuestario de Recursos Disponibles sin Financiamiento Neto (VI = V - A3.1)	(40,009,458)	(10,296,358)	(4,532,011)

Concepto	Estimado / Aprobado	Devengado	Recaudado / Pagado
A2. Transferencias Federales Etiquetadas	26,652,000	12,597,985	7,367,719
A3.2 Financiamiento Neto con Fuente de Pago de Transferencias Federales Etiquetadas (A3.2 = F2 - G2)	-	-	-
F2. Financiamiento con Fuente de Pago de Transferencias Federales Etiquetadas	-	-	-
G2. Amortización de la Deuda Pública con Gasto Etiquetado	-	-	-
B2. Gasto Etiquetado (sin incluir Amortización de la Deuda Pública)	-	-	-
C2. Remanentes de Transferencias Federales Etiquetadas aplicados en el periodo	-	-	-
VII. Balance Presupuestario de Recursos Etiquetados (VII = A2 + A3.2 - B2 + C2)	26,652,000	12,597,985	7,367,719
VIII. Balance Presupuestario de Recursos Etiquetados sin Financiamiento Neto (VIII = VII - A3.2)	26,652,000	12,597,985	7,367,719

Rubro de Ingresos	Ingreso					Diferencia (6 = 5 - 1)
	Estimado	Ampliaciones y Reducciones	Modificado	Devengado	Recaudado	
	(1)	(2)	(3= 1 + 2)	(4)	(5)	
Impuestos	-	-	-	-	-	-
Cuotas y Aportaciones de Seguridad Social	-	-	-	-	-	-
Contribuciones de Mejoras	-	-	-	-	-	-
Derechos	-	-	-	-	-	-
Productos	-	264,365	264,365	264,365	264,365	264,365
Aprovechamientos	-	-	-	-	-	-
Ingresos por Venta de Bienes, Prestación de Servicios y Otros Ingresos	-	-	-	-	-	-
Participaciones, Aportaciones, Convenios, Incentivos Derivados de la Colaboración Fiscal y Fondos Distintos de Aportaciones	26,652,000	-	26,652,000	12,597,985	7,367,719	(19,284,281)
Transferencias, Asignaciones, Subsidios y Subvenciones, y Pensiones y Jubilaciones	-	-	-	-	-	-
Ingresos Derivados de Financiamientos	-	-	-	-	-	-
Total	26,652,000	264,365	26,916,365	12,862,350	7,632,084	(19,019,916)
				Ingresos excedentes		

Estado Analítico de Ingresos Por Fuente de Financiamiento	Ingreso					Diferencia (6 = 5 - 1)
	Estimado	Ampliaciones y Reducciones	Modificado	Devengado	Recaudado	
	(1)	(2)	(3= 1 + 2)	(4)	(5)	
Ingresos del Poder Ejecutivo Federal o Estatal y de los Municipios	-	-	-	-	-	-
Impuestos	-	-	-	-	-	-
Cuotas y Aportaciones de Seguridad Social	-	-	-	-	-	-
Contribuciones de Mejoras	-	-	-	-	-	-
Derechos	-	-	-	-	-	-
Productos ¹	-	-	-	-	-	-
Aprovechamientos ²	-	-	-	-	-	-
Participaciones, Aportaciones, Convenios, Incentivos Derivados de la Colaboración Fiscal y Fondos Distintos de Aportaciones	-	-	-	-	-	-
Transferencias, Asignaciones, Subsidios y Subvenciones, y Pensiones y Jubilaciones	-	-	-	-	-	-
Ingresos de los Entes Públicos de los Poderes Legislativo y Judicial, de los Órganos Autónomos y del Sector Paraestatal o Paramunicipal, así como de las Empresas Productivas del Estado	-	264,365	264,365	264,365	264,365	264,365
Cuotas y Aportaciones de Seguridad Social	-	-	-	-	-	-
Productos ¹	-	264,365	264,365	264,365	264,365	264,365
Ingresos por Venta de Bienes, Prestación de Servicios y Otros Ingresos ³	-	-	-	-	-	-
Transferencias, Asignaciones, Subsidios y Subvenciones, y Pensiones y Jubilaciones	-	-	-	-	-	-
Ingresos Derivados de Financiamientos	-	-	-	-	-	-
Ingresos Derivados de Financiamientos	-	-	-	-	-	-
Total	-	264,365	264,365	264,365	264,365	264,365
				Ingresos excedentes		

¹ Incluye intereses que generan las cuentas bancarias de los entes públicos en productos.

² Incluye donativos en efectivo del Poder Ejecutivo, entre otros aprovechamientos.

³ Se refiere a los ingresos propios obtenidos por los Poderes Legislativo y Judicial, los Órganos Autónomos y las entidades de la administración pública paraestatal y paramunicipal, por sus actividades diversas no inherentes a su operación que generan recursos y que no sean ingresos por venta de bienes o prestación de servicios, tales como donativos en efectivo, entre otros.

Concepto	Ingreso					Diferencia
	Estimado	Ampliaciones/ (Reducciones)	Modificado	Devengado	Recaudado	
Ingresos de Libre Disposición						
<i>Impuestos</i>	-	-	-	-	-	-
<i>Cuotas y Aportaciones de Seguridad Social</i>	-	-	-	-	-	-
<i>Contribuciones de Mejoras</i>	-	-	-	-	-	-
<i>Derechos</i>	-	-	-	-	-	-
<i>Productos</i>	-	264,365	264,365	264,365	264,365	264,365
<i>Aprovechamientos</i>	-	-	-	-	-	-
<i>Ingresos por Venta de Bienes y Prestación de Servicios</i>	-	-	-	-	-	-
<i>Participaciones</i>	-	-	-	-	-	-
Fondo General de Participaciones	-	-	-	-	-	-
Fondo de Fomento Municipal	-	-	-	-	-	-
Fondo de Fiscalización y Recaudación	-	-	-	-	-	-
Fondo de Compensación	-	-	-	-	-	-
Fondo de Extracción de Hidrocarburos	-	-	-	-	-	-
Impuesto Especial Sobre Producción y Servicios	-	-	-	-	-	-
0.136% de la Recaudación Federal Participable	-	-	-	-	-	-
3.17% Sobre Extracción de Petróleo	-	-	-	-	-	-
Gasolinas y Diésel	-	-	-	-	-	-
Fondo del Impuesto Sobre la Renta	-	-	-	-	-	-
Fondo de Estabilización de los Ingresos de las Ent. Fed.	-	-	-	-	-	-
<i>Incentivos Derivados de la Colaboración Fiscal</i>	-	-	-	-	-	-
Tenencia o Uso de Vehículos	-	-	-	-	-	-
Fondo de Compensación ISAN	-	-	-	-	-	-
Impuesto Sobre Automóviles Nuevos	-	-	-	-	-	-
Fondo de Compensación de Repecos-Intermedios	-	-	-	-	-	-
Otros Incentivos Económicos	-	-	-	-	-	-
<i>Transferencias y Asignaciones</i>	-	-	-	-	-	-
<i>Convenios</i>	-	-	-	-	-	-
Otros Convenios y Subsidios	-	-	-	-	-	-
<i>Otros Ingresos de Libre Disposición</i>	-	-	-	-	-	-
Participaciones en Ingresos Locales	-	-	-	-	-	-
Otros Ingresos de Libre Disposición	-	-	-	-	-	-
Total de Ingresos de Libre Disposición	-	264,365	264,365	264,365	264,365	264,365
Ingresos Excedentes de Ingresos de Libre Disposición						
Transferencias Federales Etiquetadas						
<i>Aportaciones</i>	-	-	-	-	-	-
Fondo de Aport. para la Nómina Educativa y Gto. Op.	-	-	-	-	-	-
Fondo de Aportaciones para los Servicios de Salud	-	-	-	-	-	-
Fondo de Aportaciones para la Infraestructura Social	-	-	-	-	-	-
Fondo de Aport. para el Fortalecimiento de los Municipios y de las Demarcaciones Territoriales del Distrito Federal	-	-	-	-	-	-
Fondo de Aportaciones Múltiples	-	-	-	-	-	-
Fondo de Aport. para la Educación Tec. y de Adultos	-	-	-	-	-	-
Fondo de Aportaciones para la Seguridad Pública de los Estados y del Distrito Federal	-	-	-	-	-	-
Fondo de Aportaciones para el Fortalecimiento de las Entidades Federativas	-	-	-	-	-	-
<i>Convenios</i>	-	-	-	-	-	-
Convenios de Protección Social en Salud	-	-	-	-	-	-
Convenios de Descentralización	-	-	-	-	-	-
Convenios de Reasignación	-	-	-	-	-	-
Otros Convenios y Subsidios	-	-	-	-	-	-
<i>Fondos Distintos de Aportaciones</i>	26,652,000	-	26,652,000	12,597,985	7,367,719	(19,284,281)
Fondo para Entidades Federativas y Municipios Productores de Hidrocarburos	26,652,000	-	26,652,000	12,597,985	7,367,719	(19,284,281)
Fondo Minero	-	-	-	-	-	-
<i>Transferencias, Asignaciones, Subsidios y Subvenciones, y Pensiones y Jubilaciones</i>	-	-	-	-	-	-
<i>Otras Transferencias Federales Etiquetadas</i>	-	-	-	-	-	-
Total de Transferencias Federales Etiquetadas	26,652,000	-	26,652,000	12,597,985	7,367,719	(19,284,281)
Ingresos Derivados de Financiamientos						
<i>Ingresos Derivados de Financiamientos</i>	-	-	-	-	-	-
Total de Ingresos	26,652,000	264,365	26,916,365	12,862,350	7,632,084	(19,019,916)
Datos Informativos						
1. Ingresos Derivados de Financiamientos con Fuente de Pago de Ingresos de Libre Disposición	-	-	-	-	-	-
2. Ingresos Derivados de Financiamientos con Fuente de Pago de Transferencias Federales Etiquetadas	-	-	-	-	-	-
3. Ingresos Derivados de Financiamientos	-	-	-	-	-	-

Concepto	Egresos					Subejercicio 6 = (3 - 4)
	Aprobado	Ampliaciones/ (Reducciones)	Modificado	Devengado	Pagado	
	1	2	3 = (1 + 2)	4	5	
Servicios Personales	3,961,340	-	3,961,340	1,023,330	1,023,330	2,938,010
Remuneraciones al Personal de Carácter Permanente	2,128,044	-	2,128,044	963,151	963,151	1,164,893
Remuneraciones al Personal de Carácter Transitorio	-	-	-	-	-	-
Remuneraciones Adicionales y Especiales	576,398	-	576,398	-	-	576,398
Seguridad Social	455,500	-	455,500	-	-	455,500
Otras Prestaciones Sociales y Económicas	65,000	-	65,000	60,179	60,179	4,821
Previsiones	736,398	-	736,398	-	-	736,398
Pago de Estímulos a Servidores Públicos	-	-	-	-	-	-
Materiales y Suministros	281,000	-	281,000	17,090	17,090	263,910
Materiales de Admón, Emisión de Doctos. y Artículos Oficiales	90,000	-	90,000	3,635	3,635	86,365
Alimentos y Utensilios	85,000	-	85,000	6,553	6,553	78,447
Materias Primas y Materiales de Producción y Comercialización	-	-	-	-	-	-
Materiales y Artículos de Construcción y de Reparación	25,000	-	25,000	-	-	25,000
Productos Químicos, Farmacéuticos y de Laboratorio	-	-	-	-	-	-
Combustibles, Lubricantes y Aditivos	66,000	-	66,000	6,902	6,902	59,098
Vestuario, Blancos, Prendas de Protección y Artículos Deportivos	-	-	-	-	-	-
Materiales y Suministros Para Seguridad	-	-	-	-	-	-
Herramientas, Refacciones y Accesorios Menores	15,000	-	15,000	-	-	15,000
Servicios Generales	31,184,698	-	31,184,698	9,501,803	3,737,456	21,682,895
Servicios Básicos	121,000	-	121,000	45,892	45,892	75,108
Servicios de Arrendamiento	350,640	-	350,640	105,548	105,548	245,092
Servicios Profesionales, Científicos, Técnicos y Otros Servicios	4,336,500	-	4,336,500	237,725	237,725	4,098,775
Servicios Financieros, Bancarios y Comerciales	1,124,000	-	1,124,000	12,933	12,598	1,111,067
Servicios de Instalación, Reparación, Mantto. y Conservación	105,000	-	105,000	3,411	3,411	101,589
Servicios de Comunicación Social y Publicidad	6,828,558	-	6,828,558	1,932,830	1,932,830	4,895,728
Servicios de Traslado y Viáticos	1,276,000	-	1,276,000	5,724	5,724	1,270,276
Servicios Oficiales	17,008,000	-	17,008,000	7,157,175	1,393,163	9,850,825
Otros Servicios Generales	35,000	-	35,000	565	565	34,435
Transferencias, Asignaciones, Subsidios y Otras Ayudas	-	-	-	-	-	-
Transferencias Internas y Asignaciones al Sector Público	-	-	-	-	-	-
Transferencias al Resto del Sector Público	-	-	-	-	-	-
Subsidios y Subvenciones	-	-	-	-	-	-
Ayudas Sociales	-	-	-	-	-	-
Pensiones y Jubilaciones	-	-	-	-	-	-
Transferencias a Fideicomisos, Mandatos y Otros Análogos	-	-	-	-	-	-
Transferencias a la Seguridad Social	-	-	-	-	-	-
Donativos	-	-	-	-	-	-
Transferencias al Exterior	-	-	-	-	-	-
Bienes Muebles, Inmuebles e Intangibles	254,458	-	254,458	18,500	18,500	235,958
Mobiliario y Equipo de Administración	254,458	-	254,458	18,500	18,500	235,958
Mobiliario y Equipo Educativo y Recreativo	-	-	-	-	-	-
Equipo e Instrumental Médico y de Laboratorio	-	-	-	-	-	-
Vehículos y Equipo de Transporte	-	-	-	-	-	-
Equipo de Defensa y Seguridad	-	-	-	-	-	-
Maquinaria, Otros Equipos y Herramientas	-	-	-	-	-	-
Activos Biológicos	-	-	-	-	-	-
Bienes Inmuebles	-	-	-	-	-	-
Activos Intangibles	-	-	-	-	-	-
Inversión Pública	-	-	-	-	-	-
Obra Pública en Bienes de Dominio Público	-	-	-	-	-	-
Obra Pública en Bienes Propios	-	-	-	-	-	-
Proyectos Productivos y Acciones de Fomento	-	-	-	-	-	-
Inversiones Financieras y Otras Provisiones	-	-	-	-	-	-
Inversiones Para el Fomento de Actividades Productivas	-	-	-	-	-	-
Acciones y Participaciones de Capital	-	-	-	-	-	-
Compra de Títulos y Valores	-	-	-	-	-	-
Concesión de Préstamos	-	-	-	-	-	-
Inversiones en Fideicomisos, Mandatos y Otros Análogos	-	-	-	-	-	-
Otras Inversiones Financieras	-	-	-	-	-	-
Provisiones para Contingencias y Otras Erogaciones Especiales	-	-	-	-	-	-
Participaciones y Aportaciones	-	-	-	-	-	-
Participaciones	-	-	-	-	-	-
Aportaciones	-	-	-	-	-	-
Convenios	-	-	-	-	-	-
Deuda Pública	4,327,962	-	4,327,962	-	-	4,327,962
Amortización de la Deuda Pública	-	-	-	-	-	-
Intereses de la Deuda Pública	-	-	-	-	-	-
Comisiones de la Deuda Pública	-	-	-	-	-	-
Gastos de la Deuda Pública	-	-	-	-	-	-
Costo por Coberturas	-	-	-	-	-	-
Apoyos Financieros	-	-	-	-	-	-
Adeudos de Ejercicios Fiscales Anteriores (Adefas)	4,327,962	-	4,327,962	-	-	4,327,962
Total del Gasto	40,009,458	-	40,009,458	10,560,723	4,796,376	29,448,735

Concepto	Egresos					Subejercicio
	Aprobado	Ampliaciones / (Reducciones)	Modificado	Devengado	Pagado	
Gasto No Etiquetado	40,009,458	-	40,009,458	10,560,723	4,796,376	29,448,735
Servicios Personales	3,961,340	-	3,961,340	1,023,330	1,023,330	2,938,010
Remuneraciones al Personal de Carácter Permanente	2,128,044	-	2,128,044	963,151	963,151	1,164,893
Remuneraciones al Personal de Carácter Transitorio	-	-	-	-	-	-
Remuneraciones Adicionales y Especiales	576,398	-	576,398	-	-	576,398
Seguridad Social	455,500	-	455,500	-	-	455,500
Otras Prestaciones Sociales y Económicas	65,000	-	65,000	60,179	60,179	4,821
Previsiones	736,398	-	736,398	-	-	736,398
Pago de Estimulos a Servidores Públicos	-	-	-	-	-	-
Materiales y Suministros	281,000	-	281,000	17,090	17,090	263,910
Materiales de Admón., Emisión de Doctos. y Art. Oficiales	90,000	-	90,000	3,635	3,635	86,365
Alimentos y Utensilios	85,000	-	85,000	6,553	6,553	78,447
Materias Primas y Materiales de Prod. y Comercialización	-	-	-	-	-	-
Materiales y Artículos de Construcción y de Reparación	25,000	-	25,000	-	-	25,000
Productos Químicos, Farmacéuticos y de Laboratorio	-	-	-	-	-	-
Combustibles, Lubricantes y Aditivos	66,000	-	66,000	6,902	6,902	59,098
Vestuario, Blancos, Prendas de Protección y Art. Deportivos	-	-	-	-	-	-
Materiales y Suministros Para Seguridad	-	-	-	-	-	-
Herramientas, Refacciones y Accesorios Menores	15,000	-	15,000	-	-	15,000
Servicios Generales	31,184,698	-	31,184,698	9,501,803	3,737,456	21,682,895
Servicios Básicos	121,000	-	121,000	45,892	45,892	75,108
Servicios de Arrendamiento	350,640	-	350,640	105,548	105,548	245,092
Servicios Profesionales, Científicos, Técnicos y Otros Serv.	4,336,500	-	4,336,500	237,725	237,725	4,098,775
Servicios Financieros, Bancarios y Comerciales	1,124,000	-	1,124,000	12,933	12,598	1,111,067
Servicios de Instalación, Reparación, Mantto. y Conservación	105,000	-	105,000	3,411	3,411	101,589
Servicios de Comunicación Social y Publicidad	6,828,558	-	6,828,558	1,932,830	1,932,830	4,895,728
Servicios de Traslado y Viáticos	1,276,000	-	1,276,000	5,724	5,724	1,270,276
Servicios Oficiales	17,008,000	-	17,008,000	7,157,175	1,393,163	9,850,825
Otros Servicios Generales	35,000	-	35,000	565	565	34,435
Transferencias, Asignaciones, Subsidios y Otras Ayudas	-	-	-	-	-	-
Transferencias Internas y Asignaciones al Sector Público	-	-	-	-	-	-
Transferencias al Resto del Sector Público	-	-	-	-	-	-
Subsidios y Subvenciones	-	-	-	-	-	-
Ayudas Sociales	-	-	-	-	-	-
Pensiones y Jubilaciones	-	-	-	-	-	-
Transferencias a Fideicomisos, Mandatos y Otros Análogos	-	-	-	-	-	-
Transferencias a la Seguridad Social	-	-	-	-	-	-
Donativos	-	-	-	-	-	-
Transferencias al Exterior	-	-	-	-	-	-
Bienes Muebles, Inmuebles e Intangibles	254,458	-	254,458	18,500	18,500	235,958
Mobiliario y Equipo de Administración	254,458	-	254,458	18,500	18,500	235,958
Mobiliario y Equipo Educativo y Recreativo	-	-	-	-	-	-
Equipo e Instrumental Médico y de Laboratorio	-	-	-	-	-	-
Vehículos y Equipo de Transporte	-	-	-	-	-	-
Equipo de Defensa y Seguridad	-	-	-	-	-	-
Maquinaria, Otros Equipos y Herramientas	-	-	-	-	-	-
Activos Biológicos	-	-	-	-	-	-
Bienes Inmuebles	-	-	-	-	-	-
Activos Intangibles	-	-	-	-	-	-
Inversión Pública	-	-	-	-	-	-
Obra Pública en Bienes de Dominio Público	-	-	-	-	-	-
Obra Pública en Bienes Propios	-	-	-	-	-	-
Proyectos Productivos y Acciones de Fomento	-	-	-	-	-	-
Inversiones Financieras y Otras Provisiones	-	-	-	-	-	-
Inversiones Para el Fomento de Actividades Productivas	-	-	-	-	-	-
Acciones y Participaciones de Capital	-	-	-	-	-	-
Compra de Títulos y Valores	-	-	-	-	-	-
Concesión de Préstamos	-	-	-	-	-	-
Inversiones en Fideicomisos, Mandatos y Otros Análogos	-	-	-	-	-	-
Fideicomiso de Desastres Naturales (Informativo)	-	-	-	-	-	-
Otras Inversiones Financieras	-	-	-	-	-	-
Provisiones para Contingencias y Otras Erogaciones Especiales	-	-	-	-	-	-
Participaciones y Aportaciones	-	-	-	-	-	-
Participaciones	-	-	-	-	-	-
Aportaciones	-	-	-	-	-	-
Convenios	-	-	-	-	-	-
Deuda Pública	4,327,962	-	4,327,962	-	-	4,327,962
Amortización de la Deuda Pública	-	-	-	-	-	-
Intereses de la Deuda Pública	-	-	-	-	-	-
Comisiones de la Deuda Pública	-	-	-	-	-	-
Gastos de la Deuda Pública	-	-	-	-	-	-
Costo por Coberturas	-	-	-	-	-	-
Apoyos Financieros	-	-	-	-	-	-
Adeudos de Ejercicios Fiscales Anteriores (Adefas)	4,327,962	-	4,327,962	-	-	4,327,962

Concepto	Egresos					Subejercicio
	Aprobado	Ampliaciones / (Reducciones)	Modificado	Devengado	Pagado	
Gasto Etiquetado	-	-	-	-	-	-
Servicios Personales	-	-	-	-	-	-
Remuneraciones al Personal de Carácter Permanente	-	-	-	-	-	-
Remuneraciones al Personal de Carácter Transitorio	-	-	-	-	-	-
Remuneraciones Adicionales y Especiales	-	-	-	-	-	-
Seguridad Social	-	-	-	-	-	-
Otras Prestaciones Sociales y Económicas	-	-	-	-	-	-
Previsiones	-	-	-	-	-	-
Pago de Estímulos a Servidores Públicos	-	-	-	-	-	-
Materiales y Suministros	-	-	-	-	-	-
Materiales de Admón., Emisión de Doctos. y Art. Oficiales	-	-	-	-	-	-
Alimentos y Utensilios	-	-	-	-	-	-
Materias Primas y Materiales de Prod. y Comercialización	-	-	-	-	-	-
Materiales y Artículos de Construcción y de Reparación	-	-	-	-	-	-
Productos Químicos, Farmacéuticos y de Laboratorio	-	-	-	-	-	-
Combustibles, Lubricantes y Aditivos	-	-	-	-	-	-
Vestuario, Blancos, Prendas de Protección y Art. Deportivos	-	-	-	-	-	-
Materiales y Suministros Para Seguridad	-	-	-	-	-	-
Herramientas, Refacciones y Accesorios Menores	-	-	-	-	-	-
Servicios Generales	-	-	-	-	-	-
Servicios Básicos	-	-	-	-	-	-
Servicios de Arrendamiento	-	-	-	-	-	-
Servicios Profesionales, Científicos, Técnicos y Otros Serv.	-	-	-	-	-	-
Servicios Financieros, Bancarios y Comerciales	-	-	-	-	-	-
Servicios de Instalación, Reparación, Mantto. y Conservación	-	-	-	-	-	-
Servicios de Comunicación Social y Publicidad	-	-	-	-	-	-
Servicios de Traslado y Viáticos	-	-	-	-	-	-
Servicios Oficiales	-	-	-	-	-	-
Otros Servicios Generales	-	-	-	-	-	-
Transferencias, Asignaciones, Subsidios y Otras Ayudas	-	-	-	-	-	-
Transferencias Internas y Asignaciones al Sector Público	-	-	-	-	-	-
Transferencias al Resto del Sector Público	-	-	-	-	-	-
Subsidios y Subvenciones	-	-	-	-	-	-
Ayudas Sociales	-	-	-	-	-	-
Pensiones y Jubilaciones	-	-	-	-	-	-
Transferencias a Fideicomisos, Mandatos y Otros Análogos	-	-	-	-	-	-
Transferencias a la Seguridad Social	-	-	-	-	-	-
Donativos	-	-	-	-	-	-
Transferencias al Exterior	-	-	-	-	-	-
Bienes Muebles, Inmuebles e Intangibles	-	-	-	-	-	-
Mobiliario y Equipo de Administración	-	-	-	-	-	-
Mobiliario y Equipo Educativo y Recreativo	-	-	-	-	-	-
Equipo e Instrumental Médico y de Laboratorio	-	-	-	-	-	-
Vehículos y Equipo de Transporte	-	-	-	-	-	-
Equipo de Defensa y Seguridad	-	-	-	-	-	-
Maquinaria, Otros Equipos y Herramientas	-	-	-	-	-	-
Activos Biológicos	-	-	-	-	-	-
Bienes Inmuebles	-	-	-	-	-	-
Activos Intangibles	-	-	-	-	-	-
Inversión Pública	-	-	-	-	-	-
Obra Pública en Bienes de Dominio Público	-	-	-	-	-	-
Obra Pública en Bienes Propios	-	-	-	-	-	-
Proyectos Productivos y Acciones de Fomento	-	-	-	-	-	-
Inversiones Financieras y Otras Provisiones	-	-	-	-	-	-
Inversiones Para el Fomento de Actividades Productivas	-	-	-	-	-	-
Acciones y Participaciones de Capital	-	-	-	-	-	-
Compra de Títulos y Valores	-	-	-	-	-	-
Concesión de Préstamos	-	-	-	-	-	-
Inversiones en Fideicomisos, Mandatos y Otros Análogos	-	-	-	-	-	-
Fideicomiso de Desastres Naturales (Informativo)	-	-	-	-	-	-
Otras Inversiones Financieras	-	-	-	-	-	-
Provisiones para Contingencias y Otras Erogaciones Especiales	-	-	-	-	-	-
Participaciones y Aportaciones	-	-	-	-	-	-
Participaciones	-	-	-	-	-	-
Aportaciones	-	-	-	-	-	-
Convenios	-	-	-	-	-	-
Deuda Pública	-	-	-	-	-	-
Amortización de la Deuda Pública	-	-	-	-	-	-
Intereses de la Deuda Pública	-	-	-	-	-	-
Comisiones de la Deuda Pública	-	-	-	-	-	-
Gastos de la Deuda Pública	-	-	-	-	-	-
Costo por Coberturas	-	-	-	-	-	-
Apoyos Financieros	-	-	-	-	-	-
Adeudos de Ejercicios Fiscales Anteriores (Adefas)	-	-	-	-	-	-
Total de Egresos	40,009,458	-	40,009,458	10,560,723	4,796,376	29,448,735

Concepto	Egresos					Subejercicio
	Aprobado	Ampliaciones/ (Reducciones)	Modificado	Devengado	Pagado	
	1	2	3 = (1 + 2)	4	5	
Jefatura de la Oficina de la Gobernatura del Estado	-	-	-	-	-	-
Secretaría de Gobierno	-	-	-	-	-	-
Secretaría de Hacienda	-	-	-	-	-	-
Secretaría de Desarrollo Económico y del Trabajo	-	-	-	-	-	-
Secretaría de Desarrollo Agropecuario	-	-	-	-	-	-
Secretaría de Obras Públicas	-	-	-	-	-	-
Secretaría de Educación	-	-	-	-	-	-
Secretaría de Salud	-	-	-	-	-	-
Secretaría de Administración	-	-	-	-	-	-
Secretaría de la Contraloría	-	-	-	-	-	-
Secretaría de Turismo y Cultura	-	-	-	-	-	-
Secretaría de Desarrollo Social	-	-	-	-	-	-
Secretaría de Desarrollo Sustentable	-	-	-	-	-	-
Secretaría de Movilidad y Transporte	-	-	-	-	-	-
Comisión Estatal de Seguridad Pública	-	-	-	-	-	-
Consejería Jurídica	-	-	-	-	-	-
Gastos Institucionales	-	-	-	-	-	-
Total del Gasto	-	-	-	-	-	-

FIDEICOMISO TURISMO MORELOS
Estado Analítico del Ejercicio del Presupuesto de Egresos
Clasificación Administrativa
Del 1 de enero al 30 de junio de 2020

Concepto	Egresos					Subejercicio
	Aprobado	Ampliaciones/ (Reducciones)	Modificado	Devengado	Pagado	
	1	2	3 = (1 + 2)	4	5	
Poder Ejecutivo	-	-	-	-	-	-
Poder Legislativo	-	-	-	-	-	-
Poder Judicial	-	-	-	-	-	-
Organismos Autónomos	-	-	-	-	-	-
Poder Ejecutivo de los Municipios	-	-	-	-	-	-
Total del Gasto	-	-	-	-	-	-

Sector Paraestatal del Gobierno del Estado de Morelos
Estado Analítico del Ejercicio del Presupuesto de Egresos
Clasificación Administrativa
Del 1 de enero al 30 de junio de 2020

Concepto	Egresos					Subejercicio
	Aprobado	Ampliaciones/ (Reducciones)	Modificado	Devengado	Pagado	
	1	2	3 = (1 + 2)	4	5	
Entidades Paraestatales y Fideicomisos No Empresariales y No Financieros	40,009,458	-	40,009,458	10,560,723	4,796,376	29,448,735
Instituciones Públicas de la Seguridad Social	-	-	-	-	-	-
Entidades Paraestatales Empresariales No Financieras con Participación Estatal Mayoritaria	-	-	-	-	-	-
Fideicomisos Empresariales No Financieros con Participación Estatal Mayoritaria	-	-	-	-	-	-
Entidades Paraestatales Empresariales Financieras Monetarias con Participación Estatal Mayoritaria	-	-	-	-	-	-
Entidades Paraestatales Empresariales Financieras No Monetarias con Participación Estatal Mayoritaria	-	-	-	-	-	-
Fideicomisos Financieros Públicos con Participación Estatal Mayoritaria	-	-	-	-	-	-
Total del Gasto	40,009,458	-	40,009,458	10,560,723	4,796,376	29,448,735

Concepto	Egresos					Subejercicio
	Aprobado	Ampliaciones/ (Reducciones)	Modificado	Devengado	Pagado	
Gasto No Etiquetado	40,009,458	-	40,009,458	10,560,723	4,796,376	29,448,735
Jefatura de la Oficina de la Gobernatura del Estado	-	-	-	-	-	-
Secretaría de Gobierno	-	-	-	-	-	-
Secretaría de Hacienda	-	-	-	-	-	-
Secretaría de Desarrollo Económico y del Trabajo	-	-	-	-	-	-
Secretaría de Desarrollo Agropecuario	-	-	-	-	-	-
Secretaría de Obras Públicas	-	-	-	-	-	-
Secretaría de Educación	-	-	-	-	-	-
Secretaría de Salud	-	-	-	-	-	-
Secretaría de Administración	-	-	-	-	-	-
Secretaría de la Contraloría	-	-	-	-	-	-
Secretaría de Turismo y Cultura	-	-	-	-	-	-
Secretaría de Desarrollo Social	-	-	-	-	-	-
Secretaría de Desarrollo Sustentable	-	-	-	-	-	-
Secretaría de Movilidad y Transporte	-	-	-	-	-	-
Comisión Estatal de Seguridad Pública	-	-	-	-	-	-
Consejería Jurídica	-	-	-	-	-	-
Gastos Institucionales	-	-	-	-	-	-
Poder Legislativo	-	-	-	-	-	-
Poder Judicial	-	-	-	-	-	-
Organismos Autónomos	-	-	-	-	-	-
Entidades Paraestatales y Fideicomisos No Empresariales y No Financieros	40,009,458	-	40,009,458	10,560,723	4,796,376	29,448,735
Fideicomisos Empresariales No Financieros con Participación Estatal Mayoritaria	-	-	-	-	-	-
Poder Ejecutivo de los Municipios	-	-	-	-	-	-
Gasto Etiquetado	-	-	-	-	-	-
Jefatura de la Oficina de la Gobernatura del Estado	-	-	-	-	-	-
Secretaría de Gobierno	-	-	-	-	-	-
Secretaría de Hacienda	-	-	-	-	-	-
Secretaría de Desarrollo Económico y del Trabajo	-	-	-	-	-	-
Secretaría de Desarrollo Agropecuario	-	-	-	-	-	-
Secretaría de Obras Públicas	-	-	-	-	-	-
Secretaría de Educación	-	-	-	-	-	-
Secretaría de Salud	-	-	-	-	-	-
Secretaría de Administración	-	-	-	-	-	-
Secretaría de la Contraloría	-	-	-	-	-	-
Secretaría de Turismo y Cultura	-	-	-	-	-	-
Secretaría de Desarrollo Social	-	-	-	-	-	-
Secretaría de Desarrollo Sustentable	-	-	-	-	-	-
Secretaría de Movilidad y Transporte	-	-	-	-	-	-
Comisión Estatal de Seguridad Pública	-	-	-	-	-	-
Consejería Jurídica	-	-	-	-	-	-
Gastos Institucionales	-	-	-	-	-	-
Poder Legislativo	-	-	-	-	-	-
Poder Judicial	-	-	-	-	-	-
Organismos Autónomos	-	-	-	-	-	-
Entidades Paraestatales y Fideicomisos No Empresariales y No Financieros	-	-	-	-	-	-
Fideicomisos Empresariales No Financieros con Participación Estatal Mayoritaria	-	-	-	-	-	-
Poder Ejecutivo de los Municipios	-	-	-	-	-	-
Total de Egresos	40,009,458	-	40,009,458	10,560,723	4,796,376	29,448,735

Concepto	Egresos					Subejercicio 6 = (3 - 4)
	Aprobado	Ampliaciones/ (Reducciones)	Modificado	Devengado	Pagado	
	1	2	3 = (1 + 2)	4	5	
Gobierno	-	-	-	-	-	-
Legislación	-	-	-	-	-	-
Justicia	-	-	-	-	-	-
Coordinación de la Política de Gobierno	-	-	-	-	-	-
Relaciones Exteriores	-	-	-	-	-	-
Asuntos Financieros y Hacendarios	-	-	-	-	-	-
Seguridad Nacional	-	-	-	-	-	-
Asuntos de Orden Público y de Seguridad Interior	-	-	-	-	-	-
Otros Servicios Generales	-	-	-	-	-	-
Desarrollo Social	-	-	-	-	-	-
Protección Ambiental	-	-	-	-	-	-
Vivienda y Servicios a la Comunidad	-	-	-	-	-	-
Salud	-	-	-	-	-	-
Recreación, Cultura y Otras Manifestaciones Sociales	-	-	-	-	-	-
Educación	-	-	-	-	-	-
Protección Social	-	-	-	-	-	-
Otros Asuntos Sociales	-	-	-	-	-	-
Desarrollo Económico	40,009,458	-	40,009,458	10,560,723	4,796,376	29,448,735
Asuntos Económicos, Comerciales y Laborales en General	-	-	-	-	-	-
Agropecuaria, Silvicultura, Pesca y Caza	-	-	-	-	-	-
Combustibles y Energía	-	-	-	-	-	-
Minería, Manufacturas y Construcción	-	-	-	-	-	-
Transporte	-	-	-	-	-	-
Comunicaciones	-	-	-	-	-	-
Turismo	40,009,458	-	40,009,458	10,560,723	4,796,376	29,448,735
Ciencia, Tecnología e Innovación	-	-	-	-	-	-
Otras Industrias y Otros Asuntos Económicos	-	-	-	-	-	-
Otras no Clasificadas en Funciones Anteriores	-	-	-	-	-	-
Transacciones de la Deuda Pública / Costo Financiero de la Deuda	-	-	-	-	-	-
Transferencias, Participaciones y Aportaciones entre Diferentes Niveles y Ordenes de Gobierno	-	-	-	-	-	-
Saneamiento del Sistema Financiero	-	-	-	-	-	-
Adeudos de Ejercicios Fiscales Anteriores	-	-	-	-	-	-
Total del Gasto	40,009,458	-	40,009,458	10,560,723	4,796,376	29,448,735

Concepto	Egresos					Subejercicio
	Aprobado	Ampliaciones/ (Reducciones)	Modificado	Devengado	Pagado	
Gasto No Etiquetado	40,009,458	-	40,009,458	10,560,723	4,796,376	29,448,735
<i>Gobierno</i>	-	-	-	-	-	-
Legislación	-	-	-	-	-	-
Justicia	-	-	-	-	-	-
Coordinación de la Política de Gobierno	-	-	-	-	-	-
Relaciones Exteriores	-	-	-	-	-	-
Asuntos Financieros y Hacendarios	-	-	-	-	-	-
Seguridad Nacional	-	-	-	-	-	-
Asuntos de Orden Público y de Seguridad Interior	-	-	-	-	-	-
Otros Servicios Generales	-	-	-	-	-	-
<i>Desarrollo Social</i>	-	-	-	-	-	-
Protección Ambiental	-	-	-	-	-	-
Vivienda y Servicios a la Comunidad	-	-	-	-	-	-
Salud	-	-	-	-	-	-
Recreación, Cultura y Otras Manifestaciones Sociales	-	-	-	-	-	-
Educación	-	-	-	-	-	-
Protección Social	-	-	-	-	-	-
Otros Asuntos Sociales	-	-	-	-	-	-
<i>Desarrollo Económico</i>	40,009,458	-	40,009,458	10,560,723	4,796,376	29,448,735
Asuntos Económicos, Comerciales y Laborales en Gral.	-	-	-	-	-	-
Agropecuaria, Silvicultura, Pesca y Caza	-	-	-	-	-	-
Combustibles y Energía	-	-	-	-	-	-
Minería, Manufacturas y Construcción	-	-	-	-	-	-
Transporte	-	-	-	-	-	-
Comunicaciones	-	-	-	-	-	-
Turismo	40,009,458	-	40,009,458	10,560,723	4,796,376	29,448,735
Ciencia, Tecnología e Innovación	-	-	-	-	-	-
Otras Industrias y Otros Asuntos Económicos	-	-	-	-	-	-
<i>Otras no Clasificadas en Funciones Anteriores</i>	-	-	-	-	-	-
Transacciones de la Deuda Pública / Costo Financiero de la Deuda	-	-	-	-	-	-
Transferencias, Participaciones y Aportaciones entre Diferentes Niveles y Ordenes de Gobierno	-	-	-	-	-	-
Saneamiento del Sistema Financiero	-	-	-	-	-	-
Adeudos de Ejercicios Fiscales Anteriores	-	-	-	-	-	-
Gasto Etiquetado	-	-	-	-	-	-
<i>Gobierno</i>	-	-	-	-	-	-
Legislación	-	-	-	-	-	-
Justicia	-	-	-	-	-	-
Coordinación de la Política de Gobierno	-	-	-	-	-	-
Relaciones Exteriores	-	-	-	-	-	-
Asuntos Financieros y Hacendarios	-	-	-	-	-	-
Seguridad Nacional	-	-	-	-	-	-
Asuntos de Orden Público y de Seguridad Interior	-	-	-	-	-	-
Otros Servicios Generales	-	-	-	-	-	-
<i>Desarrollo Social</i>	-	-	-	-	-	-
Protección Ambiental	-	-	-	-	-	-
Vivienda y Servicios a la Comunidad	-	-	-	-	-	-
Salud	-	-	-	-	-	-
Recreación, Cultura y Otras Manifestaciones Sociales	-	-	-	-	-	-
Educación	-	-	-	-	-	-
Protección Social	-	-	-	-	-	-
Otros Asuntos Sociales	-	-	-	-	-	-
<i>Desarrollo Económico</i>	-	-	-	-	-	-
Asuntos Económicos, Comerciales y Laborales en Gral.	-	-	-	-	-	-
Agropecuaria, Silvicultura, Pesca y Caza	-	-	-	-	-	-
Combustibles y Energía	-	-	-	-	-	-
Minería, Manufacturas y Construcción	-	-	-	-	-	-
Transporte	-	-	-	-	-	-
Comunicaciones	-	-	-	-	-	-
Turismo	-	-	-	-	-	-
Ciencia, Tecnología e Innovación	-	-	-	-	-	-
Otras Industrias y Otros Asuntos Económicos	-	-	-	-	-	-
<i>Otras no Clasificadas en Funciones Anteriores</i>	-	-	-	-	-	-
Transacciones de la Deuda Pública / Costo Financiero de la Deuda	-	-	-	-	-	-
Transferencias, Participaciones y Aportaciones entre Diferentes Niveles y Ordenes de Gobierno	-	-	-	-	-	-
Saneamiento del Sistema Financiero	-	-	-	-	-	-
Adeudos de Ejercicios Fiscales Anteriores	-	-	-	-	-	-
Total del Egresos	40,009,458	-	40,009,458	10,560,723	4,796,376	29,448,735

Concepto	Egresos					Subejercicio
	Aprobado	Ampliaciones/ (Reducciones)	Modificado	Devengado	Pagado	
Gasto No Etiquetado	3,961,340	-	3,961,340	1,023,330	1,023,330	2,938,010
Personal Administrativo y de Servicio Público	3,961,340	-	3,961,340	1,023,330	1,023,330	2,938,010
Magisterio	-	-	-	-	-	-
Servicios de Salud	-	-	-	-	-	-
Personal Administrativo	-	-	-	-	-	-
Personal Médico, Paramédico y afin	-	-	-	-	-	-
Seguridad Pública	-	-	-	-	-	-
Gastos Asociados a la Implementación de Nuevas Leyes Fed. o Reformas a las Mismas	-	-	-	-	-	-
Nombre del Programa o Ley 1	-	-	-	-	-	-
Nombre del Programa o Ley 2	-	-	-	-	-	-
Sentencias Laborales Definitivas	-	-	-	-	-	-
Gasto Etiquetado	-	-	-	-	-	-
Personal Administrativo y de Servicio Público	-	-	-	-	-	-
Magisterio	-	-	-	-	-	-
Servicios de Salud	-	-	-	-	-	-
Personal Administrativo	-	-	-	-	-	-
Personal Médico, Paramédico y afin	-	-	-	-	-	-
Seguridad Pública	-	-	-	-	-	-
Gastos Asociados a la Implementación de Nuevas Leyes Fed. o Reformas a las Mismas	-	-	-	-	-	-
Nombre del Programa o Ley 1	-	-	-	-	-	-
Nombre del Programa o Ley 2	-	-	-	-	-	-
Sentencias Laborales Definitivas	-	-	-	-	-	-
Total del Gasto en Servicios Personales	3,961,340	-	3,961,340	1,023,330	1,023,330	2,938,010

Concepto	Egresos					
	Aprobado	Ampliaciones/ (Reducciones)	Modificado	Devengado	Pagado	Subejercicio
	1	2	3 = (1 + 2)	4	5	6 = (3 - 4)
Gasto Corriente	39,755,000	-	39,755,000	10,542,223	4,777,876	29,212,777
Gasto de Capital	254,458	-	254,458	18,500	18,500	235,958
Amortización de la Deuda y Disminución de Pasivos	-	-	-	-	-	-
Pensiones y Jubilaciones	-	-	-	-	-	-
Participaciones	-	-	-	-	-	-
Total del Gasto	40,009,458	-	40,009,458	10,560,723	4,796,376	29,448,735



FITUR

Fideicomiso Turismo Morelos

Información Programática

CUENTA PÚBLICA
FIDEICOMISO TURISMO MORELOS
ENERO - JUNIO

2020

Concepto	Egresos					Subejercicio
	Aprobado	Ampliaciones/ (Reducciones)	Modificado	Devengado	Pagado	
	1	2	3 = (1 + 2)	4	5	6 = (3 - 4)
Programas						
<i>Subsidios: Sector Social y Privado o Ent. Federativas y Municipios</i>						
Sujetos a Reglas de Operación	-	-	-	-	-	-
Otros Subsidios	-	-	-	-	-	-
Desempeño de las Funciones	40,009,458	-	40,009,458	10,560,723	4,796,376	29,448,735
Prestación de Servicios Públicos	-	-	-	-	-	-
Provisión de Bienes Públicos	-	-	-	-	-	-
Planeación, Seguimiento y Evaluación de Políticas Públicas	-	-	-	-	-	-
Promoción y Fomento	40,009,458	-	40,009,458	10,560,723	4,796,376	29,448,735
Regulación y Supervisión	-	-	-	-	-	-
Funciones de las Fuerzas Armadas (Únicamente Gobierno Federal)	-	-	-	-	-	-
Específicos	-	-	-	-	-	-
Proyectos de Inversión	-	-	-	-	-	-
Administrativos y de Apoyo						
Apoyo al Proceso Presupuestario y para Mejorar la Eficiencia Institucional	-	-	-	-	-	-
Apoyo a la Función Pública y al Mejoramiento de la Gestión	-	-	-	-	-	-
Operaciones Ajenas	-	-	-	-	-	-
Compromisos						
Obligaciones de Cumplimiento de Resolución Jurisdiccional	-	-	-	-	-	-
Desastres Naturales	-	-	-	-	-	-
Obligaciones						
Pensiones y Jubilaciones	-	-	-	-	-	-
Aportaciones a la Seguridad Social	-	-	-	-	-	-
Aportaciones a Fondos de Estabilización	-	-	-	-	-	-
Aportaciones a Fondos de Inversión y Reestructura de Pensiones	-	-	-	-	-	-
Programas de Gasto Federalizado (Gobierno Federal)						
Gasto Federalizado	-	-	-	-	-	-
Participaciones a Entidades Federativas y Municipios						
Costo financiero, deuda o apoyos a deudores y ahorradores de la banca	-	-	-	-	-	-
Adeudos de ejercicios fiscales anteriores	-	-	-	-	-	-
Total del Gasto	40,009,458	-	40,009,458	10,560,723	4,796,376	29,448,735

Concepto	Estimado	Devengado	Pagado ³
I. Ingresos Presupuestarios (I=1+2)	26,652,000	12,862,350	7,632,084
1. Ingresos del Gobierno de la Entidad Federativa 1	-	264,365	264,365
2. Ingresos del Sector Paraestatal 1	26,652,000	12,597,985	7,367,719
II. Egresos Presupuestarios (II=3+4)	40,009,458	10,560,723	4,796,376
3. Egresos del Gobierno de la Entidad Federativa 2	-	-	-
4. Egresos del Sector Paraestatal 2	40,009,458	10,560,723	4,796,376
III. Balance Presupuestario (Superávit o Déficit) (III = I - II)	(13,357,458)	2,301,627	2,835,708

Concepto	Estimado	Devengado	Pagado ³
III. Balance presupuestario (Superávit o Déficit)	(13,357,458)	2,301,627	2,835,708
IV. Intereses, Comisiones y Gastos de la Deuda	-	-	-
V. Balance Primario (Superávit o Déficit) (V= III - IV)	(13,357,458)	2,301,627	2,835,708

Concepto	Estimado	Devengado	Pagado ³
A. Financiamiento	-	-	-
B. Amortización de la deuda	-	-	-
C. Endeudamiento ó desendeudamiento (C = A - B)	-	-	-

1 Los Ingresos que se presentan son los ingresos presupuestarios totales sin incluir los ingresos por financiamientos. Los Ingresos del Gobierno de la Entidad Federativa corresponden a los del Poder Ejecutivo, Legislativo Judicial y Autónomos.

2 Los egresos que se presentan son los egresos presupuestarios totales sin incluir los egresos por amortización. Los egresos del Gobierno de la Entidad Federativa corresponden a los del Poder Ejecutivo, Legislativo, Judicial y Órganos Autónomos.

3 Para Ingresos se reportan los ingresos recaudados; para egresos se reportan los egresos pagados.



FITUR
Fideicomiso Turismo Morelos

Anexos

CUENTA PÚBLICA
FIDEICOMISO TURISMO MORELOS
ENERO - JUNIO

2020

Clave	Fondo, Programa o Convenio	Datos de la Cuenta Bancaria	
		Institución Bancaria	Número de Cuenta
	FIDEICOMISO	BBVA BANCOMER SA	CTA. EJE 0144925319
	FIDEICOMISO	BBVA BANCOMER SA	CTA. 0141013416
	FIDEICOMISO	BBVA BANCOMER SA	CTA. 0144313003
	FIDEICOMISO	BBVA BANCOMER SA	34733-6 SUBCUENTA 3
	FIDEICOMISO	BBVA BANCOMER SA	34733-6 SUBCUENTA 1
	FIDEICOMISO	BBVA BANCOMER SA	34733-6 SUBCUENTA 1 DLS



MORELOS
2018 - 2024



Hospital del Niño Morelense

CUENTA PÚBLICA CONSOLIDADA
ENTIDADES PARAESTATALES
ENERO - JUNIO

2020



Introducción

CUENTA PÚBLICA
HOSPITAL DEL NIÑO MORELENSE
ENERO - JUNIO

2020

Introducción

La Cuenta Pública que se presenta fortalece la cultura de rendición de cuentas y la práctica cotidiana de la transparencia en la gestión pública. En estricto apego al artículo 16 de la Ley de Fiscalización y Rendición de Cuentas del Estado de Morelos; 52, 53 y 54 de la Ley General de Contabilidad Gubernamental, y al Acuerdo por el que se armoniza la estructura de las cuentas públicas emitido por el Consejo Nacional de Armonización Contable y publicado en el Diario Oficial de la Federación el 30 de diciembre de 2013, la Cuenta Pública que se presenta obedece a la estructura y contenidos establecidos en los ordenamientos antes señalados.

La Cuenta Pública, adicionalmente a contar con una estructura armonizada, presenta a su vez sus contenidos y formatos armonizados, facilitando con ello la consolidación de la información financiera. Lo anterior contribuye a la fiscalización de los activos, pasivos, ingresos y gastos, así como a la transparencia y a la rendición de cuentas.



Información Contable

CUENTA PÚBLICA
HOSPITAL DEL NIÑO MORELENSE
ENERO - JUNIO

2020

Concepto	2020	2019	Concedido	2020	2019
INGRESOS Y OTROS BENEFICIOS					
<i>Ingresos de la Gestión</i>	3,701,134	5,408,900	GASTOS Y OTRAS PÉRDIDAS	112,485,759	115,864,607
Impuestos	-	-	<i>Gastos de Funcionamiento</i>	81,073,145	81,479,585
Cuotas y Aportaciones de Seguridad Social	-	-	Servicios Personales	10,766,976	19,542,052
Contribuciones de Mejoras	-	-	Materiales y Suministros	20,645,638	14,842,970
Derechos	-	-	Servicios Generales		
Productos	-	-	Transferencias, Asignaciones, Subsidios y Otras Ayudas	9,246,556	13,011,308
Aprovechamientos	-	-	Transferencias Internas y Asignaciones al Sector Público	-	-
Ingresos por Venta de Bienes y Prestación de Servicios	3,701,134	5,408,900	Transferencias al Resto del Sector Público	-	-
			Subsidios y Subvenciones	-	-
<i>Participaciones, Aportaciones, Convenios, Incentivos Derivados de la Colaboración Fiscal, Fondos Distintos de Aportaciones, Transferencias, Asignaciones, Subsidios y Subvenciones, y Pensiones y Jubilaciones</i>	164,573,393	131,620,961	Ayudas Sociales	-	-
Participaciones, Aportaciones, Convenios, Incentivos Derivados de la Colaboración Fiscal y Fondos Distintos de Aportaciones	35,070,727	25,039,514	Pensiones y Jubilaciones	9,246,556	13,011,308
Transferencias, Asignaciones, Subsidios y Subvenciones, y Pensiones y Jubilaciones	129,502,666	106,581,447	Transferencias a Fideicomisos, Mandatos y Contratos Análogos	-	-
			Transferencias a la Seguridad Social	-	-
			Donativos	-	-
			Transferencias al Exterior	-	-
Otros Ingresos y Beneficios	5,937,169	1,565,142	Participaciones y Aportaciones	-	-
Ingresos Financieros	25,209	67,531	Participaciones	-	-
Incremento por Variación de Inventarios	-	-	Aportaciones	-	-
Disminución del Exceso de Estimaciones por Pérdida o Deterioro u Obsolescencia	2,806,144	161,773	Convenios	-	-
Disminución del Exceso de Provisiones	3,105,816	1,335,838	Intereses, Comisiones y Otros Gastos de la Deuda Pública	-	-
Otros Ingresos y Beneficios Varios			Intereses de la Deuda Pública	-	-
			Comisiones de la Deuda Pública	-	-
			Gastos de la Deuda Pública	-	-
			Costo por Coberturas	-	-
			Apoyos Financieros	-	-
Total de Ingresos y Otros Beneficios	174,211,696	138,595,003	Otros Gastos y Pérdidas Extraordinarias	1,846,648	1,993,969
			Estimaciones, Depreciaciones, Deterioros, Obsolescencia y Amortizaciones	1,846,648	1,993,969
			Provisiones	-	-
			Disminución de Inventarios	-	-
			Aumento por Insuficiencia de Estimaciones por Pérdida o Deterioro u Obsolescencia	-	-
			Aumento por Insuficiencia de Provisiones	-	-
			Otros Gastos	-	-
			Inversión Pública	-	-
			Inversión Pública no Capitalizable	-	-
			Total de Gastos y Otras Pérdidas	123,578,963	130,869,884
			Resultados del Ejercicio (Ahorro/Desahorro)	50,632,733	7,725,119

Bajo protesta de decir verdad declaramos que los Estados Financieros y sus Notas son razonablemente correctos y responsabilidad del emisor.

CONCEPTO	Año	
	2020	2019
ACTIVO		
Activo Circulante		
Efectivo y Equivalentes	43,851,507	13,775,632
Derechos a Recibir Efectivo o Equivalentes	71,059,916	17,348,511
Derechos a Recibir Bienes o Servicios	-	-
Inventarios	-	-
Almacenes	19,344,194	26,744,983
Estimación por Pérdida o Deterioro de Activos Circulantes	(7,206,373)	(964,862)
Otros Activos Circulantes	-	-
Total de Activos Circulantes	127,049,244	56,904,264
Activo No Circulante		
Inversiones Financieras a Largo Plazo	-	-
Derechos a Recibir Efectivo o Equivalentes a Largo Plazo	5,355,294	5,455,047
Bienes Inmuebles, Infraestructura y Construcciones en Proceso	3,370,296	3,370,296
Bienes Muebles	285,630,164	283,954,152
Activos Intangibles	-	-
Depreciación, Deterioro y Amortización Acumulada de Bienes	(87,173,290)	(83,438,396)
Activos Diferidos	837,304	837,304
Estimación por Pérdida o Deterioro de Activos no Circulantes	-	-
Otros Activos no Circulantes	-	-
Total de Activos No Circulantes	208,019,768	210,178,403
Total del Activo	335,069,012	267,082,667
PASIVO		
Pasivo Circulante		
Cuentas por Pagar a Corto Plazo	63,797,530	19,173,869
Documentos por Pagar a Corto Plazo	-	-
Porción a Corto Plazo de la Deuda Pública a Largo Plazo	-	-
Títulos y Valores a Corto Plazo	-	-
Pasivos Diferidos a Corto Plazo	63,100	-
Fondos y Bienes de Terceros en Garantía y/o Administración a Corto Plazo	-	-
Provisiones a Corto Plazo	-	-
Otros Pasivos a Corto Plazo	-	46,803
Total de Pasivos Circulantes	63,860,630	19,220,672
Pasivo No Circulante		
Cuentas por Pagar a Largo Plazo	-	-
Documentos por Pagar a Largo Plazo	-	-
Deuda Pública a Largo Plazo	-	-
Pasivos Diferidos a Largo Plazo	-	-
Fondos y Bienes de Terceros en Garantía y/o en Administración a Largo Plazo	-	-
Provisiones a Largo Plazo	-	-
Total de Pasivos No Circulantes	63,860,630	19,220,672
Total del Pasivo	127,721,260	38,441,344
HACIENDA PÚBLICA / PATRIMONIO		
Hacienda Pública / Patrimonio Contribuido		
Aportaciones	229,110,946	236,511,735
Donaciones de Capital	-	-
Actualización de la Hacienda Pública / Patrimonio	-	-
Hacienda Pública / Patrimonio Generado	42,097,436	11,350,260
Resultados del Ejercicio (Ahorro / Desahorro)	50,632,733	7,725,119
Resultados de Ejercicios Anteriores	(7,558,720)	4,601,710
Revalúos	-	-
Reservas	-	-
Rectificaciones de Resultados de Ejercicios Anteriores	(976,577)	(976,569)
Exceso o Insuficiencia en la Actualización de la Hacienda Pública / Patrimonio	-	-
Resultado por Posición Monetaria	-	-
Resultado por Tenencia de Activos no Monetarios	-	-
Total Hacienda Pública / Patrimonio	271,208,382	247,861,995
Total del Pasivo y Hacienda Pública / Patrimonio	335,069,012	267,082,667

Bajo protesta de decir verdad declaramos que los Estados Financieros y sus Notas son razonablemente correctos y responsabilidad del emisor.

CONCEPTO	30 de junio 2020	31 de diciembre 2019	CONCEPTO	30 de junio 2020	31 de diciembre 2019
ACTIVO			PASIVO		
Activo Circulante			Activo Circulante		
Efectivo y Equivalentes	43,851,507	22,288,704	Cuentas por Pagar a Corto Plazo	63,797,530	89,959,847
Efectivo	26,500	-	Servicios Personales por Pagar a Corto Plazo	26,899	17,161,860
Bancos/Tesorería	43,825,007	22,288,704	Proveedores por Pagar a Corto Plazo	47,782,927	57,329,569
Bancos/Dependencias y Otros	-	-	Contratistas por Obras Públicas por Pagar a Corto Plazo	-	-
Inversiones Temporales (Hasta 3 meses)	-	-	Participaciones y Aportaciones por Pagar a Corto Plazo	-	-
Fondos con Afectación Específica	-	-	Transferencias Otorgadas por Pagar a Corto Plazo	-	2,480,636
Depósitos de Fondos de Terceros en Garantía y/o Admón.	-	-	Int., Comisiones y Otros Gastos de la Deuda Púb. por Pagar a Corto Plazo	3,332,204	6,047,821
Otros Efectivos y Equivalentes	-	-	Retenciones y Contribuciones por Pagar a Corto Plazo	-	-
			Devoluciones de la Ley de Ingresos por Pagar a Corto Plazo	12,655,500	6,939,961
Derechos a Recibir Efectivo o Equivalentes	71,059,916	72,363,366	Otros Documentos por Pagar a Corto Plazo	-	-
Inversiones Financieras de Corto Plazo	12,335,336	4,565,673	Documentos por Pagar a Corto Plazo	-	-
Cuentas por Cobrar a Corto Plazo	32,252,700	38,173,848	Documentos Comerciales por Pagar a Corto Plazo	-	-
Deudores Diversos por Cobrar a Corto Plazo	62,277	24,162	Documentos con Contratistas por Obras Pub. por Pagar a Corto Plazo	-	-
Ingresos por Recuperar a Corto Plazo	26,380,485	29,597,065	Otros Documentos por Pagar a Corto Plazo	-	-
Deudores por Anticipos de la Tesorería a Corto Plazo	26,500	-	Porción a Corto Plazo de la Deuda Pública a Largo Plazo	-	-
Préstamos Otorgados a Corto Plazo	-	-	Porción a Corto Plazo de la Deuda Pública	-	-
Otros Derechos a Recibir Efectivo o Equiv. a Corto Plazo	2,618	2,618	Porción a Corto Plazo de Arrendamiento Financiero	-	-
Derechos a Recibir Bienes o Servicios	-	-	Títulos y Valores a Corto Plazo	-	-
Ant. a Proveedores por Adq. de Bienes y Prest. de Serv. a Corto Plazo	-	-	Pasivos Diferidos a Corto Plazo	63,100	29,689
Ant. a Proveedores por Adq. de Bienes Inm. y Muebles a Corto Plazo	-	-	Ingresos Cobrados por Adelantado a Corto Plazo	-	-
Ant. a Proveedores por Adq. de Bienes Intangibles a Corto Plazo	-	-	Intereses Cobrados por Adelantado a Corto Plazo	-	-
Anticipo a Contratistas por Obras Públicas a Corto Plazo	-	-	Otros Pasivos Diferidos a Corto Plazo	63,100	29,689
Otros Derechos a Recibir Bienes o Servicios a Corto Plazo	-	-	Fondos y Bienes de Terceros en Garantía y/o Admón. a C. P.	-	-
Inventarios	-	-	Fondos en Garantía a Corto Plazo	-	-
Inventario de Mercancías para Venta	-	-	Fondos en Administración a Corto Plazo	-	-
Inventario de Mercancías Terminadas	-	-	Fondos Contingentes a Corto Plazo	-	-
Inventario de Mercancías en Proceso de Elaboración	-	-	Fondos de Fideicomisos, Mandatos y Contratos Análogos a Corto Plazo	-	-
Inventario de Materias Primas, Mat. y Suministros para Producción	-	-	Otros Fondos de Terceros en Garantía y/o Administración a Corto Plazo	-	-
Bienes en Tránsito	-	-	Valores y Bienes en Garantía a Corto Plazo	-	-
Almacenes	19,344,194	13,722,532	Provisiones a Corto Plazo	-	-
Estimación por Pérdida o Deterioro de Activos Circulantes	(7,206,373)	(964,862)	Provisión para Demandas y Juicios a Corto Plazo	-	-
Est. para Clas. Incobrables por Derechos a Recibir Efectivo o Equiv.	(7,206,373)	(964,862)	Provisión para Contingencias a Corto Plazo	-	-
Estimación por Deterioro de Inventarios	-	-	Otras Provisiones a Corto Plazo	-	-
Otros Activos Circulantes	-	-	Otros Pasivos a Corto Plazo	-	-
Valores en Garantía	-	-	Ingresos por Clasificar	-	-
Bienes en Garantía (excluye depósitos de fondos)	-	-	Recaudación por Participar	-	-
Bienes Deriv. de Embargos, Decom., Aseguramientos y Dación en Pago	-	-	Otros Pasivos Circulantes	-	-
Adquisición con Fondos de Terceros	-	-			
Total de Activos Circulantes	127,049,244	107,409,740	Total de Pasivos Circulantes	63,860,630	89,989,536

CONCEPTO	30 de junio 2020	31 de diciembre 2019	CONCEPTO	30 de junio 2020	31 de diciembre 2019
Activo No Circulante			Pasivo No Circulante		
Inversiones Financieras a Largo Plazo	-	-	Cuentas por Pagar a Largo Plazo	-	-
Derechos a Recibir Efectivo o Equivalentes a Largo Plazo	5,355,294	5,356,353	Documentos por Pagar a Largo Plazo	-	-
Bienes Inmuebles, Infraestructura y Const. en Proceso	3,370,296	3,370,296	Deuda Pública a Largo Plazo	-	-
Bienes Muebles	285,630,164	285,622,522	Pasivos Diferidos a Largo Plazo	-	-
Activos Intangibles	-	-	Fdos. y Bienes de Terceros en Garantía y/o en Admón. a L.P.	-	-
Depreciación, Deterioro y Amortización Acumulada de Bienes	(87,173,290)	(85,326,642)	Provisiones a Largo Plazo	-	-
Activos Diferidos	837,304	837,304	Total de Pasivos No Circulantes	-	-
Estimación por Pérdida o Deterioro de Activos no Circulantes	-	-	Total del Pasivo	63,860,630	89,989,536
Otros Activos no Circulantes	-	-			
Total de Activos No Circulantes	208,019,768	209,859,833	HACIENDA PÚBLICA / PATRIMONIO		
			<i>Hacienda Pública / Patrimonio Contribuido</i>		
Total del Activo	335,069,012	317,269,573	Aportaciones	229,110,946	223,489,284
			Donaciones de Capital	229,110,946	223,489,284
			Actualización de la Hacienda Pública / Patrimonio	-	-
			<i>Hacienda Pública / Patrimonio Generado</i>		
			Resultados del Ejercicio (Ahorro / Desahorro)	42,097,436	3,790,753
			Resultados de Ejercicios Anteriores	50,632,733	2,399,260
			Revalúos	(7,558,720)	2,369,706
			Reservas	-	-
			Rectificaciones de Resultados de Ejercicios Anteriores	(976,577)	(978,213)
			<i>Exceso o Insuficiencia en la Actualización de la Hacienda Pública / Patrimonio</i>		
			Resultado por Posición Monetaria	-	-
			Resultado por Tenencia de Activos no Monetarios	-	-
			Total Hacienda Pública / Patrimonio	271,208,382	227,280,037
			Total del Pasivo y Hacienda Pública / Patrimonio	335,069,012	317,269,573

Bajo protesta de decir verdad declaramos que los Estados Financieros y sus Notas son razonablemente correctos y responsabilidad del emisor.

Concepto	Origen	Aplicación	Concepto	Origen	Aplicación
ACTIVO	9,392,668	27,192,107	PASIVO	33,411	26,162,317
Activo Circulante	7,544,961	27,184,465	Activo Circulante	33,411	26,162,317
Efectivo y Equivalentes	-	21,562,803	Cuentas por Pagar a Corto Plazo	-	26,162,317
Derechos a Recibir Efectivo o Equivalentes	1,303,450	-	Documentos por Pagar a Corto Plazo	-	-
Derechos a Recibir Bienes o Servicios	-	-	Porción a Corto Plazo de la Deuda Pública a Largo Plazo	-	-
Inventarios	-	-	Títulos y Valores a Corto Plazo	-	-
Almacenes	-	5,621,662	Pasivos Diferidos a Corto Plazo	33,411	-
Estimación por Pérdida o Deterioro de Activos Circulantes	6,241,511	-	Fdos. y Bienes de Terceros en Garantía y/o Admón. a C. P.	-	-
Otros Activos Circulantes	-	-	Provisiones a Corto Plazo	-	-
	-	-	Otros Pasivos a Corto Plazo	-	-
Activo No Circulante	1,847,707	7,642	Activo No Circulante	-	-
Inversiones Financieras a Largo Plazo	-	-	Cuentas por Pagar a Largo Plazo	-	-
Derechos a Recibir Efectivo o Equivalentes a Largo Plazo	1,059	-	Documentos por Pagar a Largo Plazo	-	-
Bienes Inmuebles, Infraestructura y Constr. en Proceso	-	-	Deuda Pública a Largo Plazo	-	-
Bienes Muebles	-	7,642	Pasivos Diferidos a Largo Plazo	-	-
Activos Intangibles	-	-	Fdos. y Bienes de Terceros en Garantía y/o Admón. a L. P.	-	-
Depreciación, Deterioro y Amort. Acumulada de Bienes	1,846,648	-	Provisiones a Largo Plazo	-	-
Activos Diferidos	-	-			
Est. por Pérdida o Deterioro de Activos no Circulantes	-	-	HACIENDA PÚBLICA / PATRIMONIO	53,856,771	9,928,426
Otros Activos no Circulantes	-	-	Hacienda Pública / Patrimonio Contribuido	5,621,662	-
			Aportaciones	5,621,662	-
			Donaciones de Capital	-	-
			Actualización de la Hacienda Pública / Patrimonio	-	-
			Hacienda Pública / Patrimonio Generado	48,233,109	9,928,426
			Resultados del Ejercicio (Ahorro / Desahorro)	48,233,473	-
			Resultados de Ejercicios Anteriores	-	9,928,426
			Revalúos	-	-
			Reservas	-	-
			Rectificaciones de Resultados de Ejercicios Anteriores	1,636	-
			Exceso o Insuficiencia en la Actualización de la Hacienda Pública / Patrimonio	-	-
			Resultado por Posición Monetaria	-	-
			Resultado por Tenencia de Activos no Monetarios	-	-

Bajo protesta de decir verdad declaramos que los Estados Financieros y sus Notas son razonablemente correctos y responsabilidad del emisor.

Concepto	Saldo Inicial 1	Cargos del Periodo 2	Abonos del Periodo 3	Saldo Final 4=(1 + 2 - 3)	Variación del Periodo (4 - 1)
ACTIVO	317,269,573	542,825,253	525,025,814	335,069,012	17,799,439
Activo Circulante	107,409,740	542,817,611	523,178,107	127,049,244	19,639,504
Efectivo y Equivalentes	22,288,704	203,076,736	181,513,933	43,851,507	21,562,803
Derechos a Recibir Efectivo o Equivalentes	72,363,366	310,911,573	312,215,023	71,059,916	(1,303,450)
Derechos a Recibir Bienes o Servicios	-	-	-	-	-
Inventarios	-	-	-	-	-
Almacenes	13,722,532	28,829,302	23,207,640	19,344,194	5,621,662
Estimación por Pérdida o Deterioro de Activos Circulantes	(964,862)	-	6,241,511	(7,206,373)	(6,241,511)
Otros Activos Circulantes	-	-	-	-	-
Activo No Circulante	209,859,833	7,642	1,847,707	208,019,768	(1,840,065)
Inversiones Financieras a Largo Plazo	-	-	-	-	-
Derechos a Recibir Efectivo o Equivalentes a Largo Plazo	5,356,353	-	1,059	5,355,294	(1,059)
Bienes Inmuebles, Infraestructura y Constr. en Proceso	3,370,296	-	-	3,370,296	-
Bienes Muebles	285,622,522	7,642	-	285,630,164	7,642
Activos Intangibles	-	-	-	-	-
Depreciación, Deterioro y Amort. Acumulada de Bienes	(85,326,642)	-	1,846,648	(87,173,290)	(1,846,648)
Activos Diferidos	837,304	-	-	837,304	-
Est. por Pérdida o Deterioro de Activos no Circulantes	-	-	-	-	-
Otros Activos no Circulantes	-	-	-	-	-

Bajo protesta de decir verdad declaramos que los Estados Financieros y sus Notas son razonablemente correctos y responsabilidad del emisor.



Hospital del Niño Morelense
 Estado Analítico de la Deuda y Otros Pasivos
 Del 1 de enero al 30 de junio de 2020
 (Pesos)



Denominación de las Deudas	Moneda de Contratación	Institución o País Acreedor	Saldo Inicial del Periodo	Saldo Final del Periodo
DEUDA PÚBLICA				
Corto Plazo				
Deuda Interna	Pesos		-	-
Instituciones de Crédito			-	-
Títulos y Valores			-	-
Arrendamientos Financieros			-	-
Deuda Externa	Pesos		-	-
Organismos Financieros Internacionales			-	-
Deuda Bilateral			-	-
Títulos y Valores			-	-
Arrendamientos Financieros			-	-
<i>Subtotal a Corto Plazo</i>			-	-
Largo Plazo				
Deuda Interna	Pesos		-	-
Instituciones de Crédito			-	-
Títulos y Valores			-	-
Arrendamientos Financieros			-	-
Deuda Externa	Pesos		-	-
Organismos Financieros Internacionales			-	-
Deuda Bilateral			-	-
Títulos y Valores			-	-
Arrendamientos Financieros			-	-
<i>Subtotal a Largo Plazo</i>			-	-
Otros Pasivos			89,989,536	63,860,630
Total Deuda y Otros Pasivos			89,989,536	63,860,630

Bajo protesta de decir verdad declaramos que los Estados Financieros y sus Notas son razonablemente correctos y responsabilidad del emisor.



Hospital del Niño Morelense
 Informe Analítico de la Deuda Pública y Otros Pasivos - LDF
 Del 1 de enero al 30 de junio de 2020
 (Pesos)



Denominación de la Deuda Pública y Otros Pasivos	Saldo al 31 de Diciembre de 2019	Disposiciones del Periodo	Amortizaciones del Periodo	Revaluaciones, Reclasificaciones y Otros Ajustes	Saldo Final del Periodo	Pago de Intereses del Periodo	Pago de Comisiones y demás costos asociados durante el Periodo
Deuda Pública	-	-	-	-	-	-	-
Corto Plazo	-	-	-	-	-	-	-
Instituciones de Crédito	-	-	-	-	-	-	-
Títulos y Valores	-	-	-	-	-	-	-
Arrendamientos Financieros	-	-	-	-	-	-	-
Largo Plazo	-	-	-	-	-	-	-
Instituciones de Crédito	-	-	-	-	-	-	-
Títulos y Valores	-	-	-	-	-	-	-
Arrendamientos Financieros	-	-	-	-	-	-	-
Otros Pasivos	89,989,536	-	-	-	63,860,630	-	-
Total de la Deuda Pública y Otros Pasivos	89,989,536	-	-	-	63,860,630	-	-
Deuda Contingente¹ (Informativo)							
Deuda Contingente 1	-	-	-	-	-	-	-
Deuda Contingente 2	-	-	-	-	-	-	-
Deuda Contingente xx	-	-	-	-	-	-	-
Valor de Instrumentos Bono Cupón Cero²							
Instrumento Bono Cupón Cero 1	-	-	-	-	-	-	-
Instrumento Bono Cupón Cero 2	-	-	-	-	-	-	-
Instrumento Bono Cupón Cero 3	-	-	-	-	-	-	-

1 Se refiere a cualquier Financiamiento sin fuente o garantía de pago definida, que sea asumida de manera solidaria o subsidiaria por las Entidades Federativas con sus Municipios, organismos descentralizados y empresas de participación estatal mayoritaria y fideicomisos, locales o municipales, y por los Municipios con sus respectivos organismos descentralizados y empresas de participación municipal mayoritaria.

2 Se refiere al valor del Bono Cupón Cero que respalda el pago de los créditos asociados al mismo (Activo).

Obligaciones a Corto Plazo	Monto Contratado	Plazo Pactado	Tasa de Interés	Comisiones y Costos Relacionados	Tasa Efectiva
Obligaciones a Corto Plazo (Informativo)					
Crédito 1	-	-	-	-	-
Crédito 2	-	-	-	-	-
Crédito xx	-	-	-	-	-

Bajo protesta de decir verdad declaramos que los Estados Financieros y sus Notas son razonablemente correctos y responsabilidad del emisor.

Denominación de las Obligaciones Diferentes de Financiamiento	Fecha del Contrato	Fecha de inicio de operación del proyecto	Fecha de vencimiento	Monto de la inversión pactado	Plazo pactado	Monto promedio mensual del pago de la contraprestación	Monto promedio mensual del pago de la contraprestación correspondiente al pago de inversión	Monto pagado de la inversión actualizado al 30 de junio de 2020	Saldo pendiente por pagar de la inversión al 30 de junio de 2020
Asociaciones Público Privadas (APP 's)				-				-	-
APP 1				-				-	-
APP 2				-				-	-
APP 3				-				-	-
APP-xx				-				-	-
Otros Instrumentos									
Otro Instrumento 1				-				-	-
Otro Instrumento 2				-				-	-
Otro Instrumento 3				-				-	-
Otro Instrumento xx				-				-	-
Total de Obligaciones Diferentes de Financiamiento				-				-	-

NO APLICA

Bajo protesta de decir verdad declaramos que los Estados Financieros y sus Notas son razonablemente correctos y responsabilidad del emisor.

Concepto	Hacienda Pública/ Patrimonio Contribuido	Hacienda Pública/ Patrimonio Generado de Ejercicios Anteriores	Hacienda Pública/ Patrimonio Generado del Ejercicio	Exceso o Insuficiencia en la Actualización de la Hacienda Pública / Patrimonio	TOTAL
Hacienda Pública / Patrimonio Contribuido Neto de 2019	223,489,284	-	-	-	223,489,284
<i>Aportaciones</i>	223,489,284	-	-	-	223,489,284
<i>Donaciones de Capital</i>	-	-	-	-	-
<i>Actualización de la Hacienda Pública / Patrimonio</i>	-	-	-	-	-
Hacienda Pública / Patrimonio Generado Neto de 2019	-	1,391,493	2,399,260	-	3,790,753
<i>Resultados del Ejercicio (Ahorro / Desahorro)</i>	-	-	2,399,260	-	2,399,260
<i>Resultados de Ejercicios Anteriores</i>	-	2,369,706	-	-	2,369,706
<i>Revalúos</i>	-	-	-	-	-
<i>Reservas</i>	-	-	-	-	-
<i>Rectificaciones de Resultados de Ejercicios Anteriores</i>	-	(978,213)	-	-	(978,213)
Exceso o Insuficiencia en la Actualización de la Hacienda Pública / Patrimonio Neto de 2019	-	-	-	-	-
<i>Resultado por Posición Monetaria</i>	-	-	-	-	-
<i>Resultado por Tenencia de Activos no Monetarios</i>	-	-	-	-	-
Hacienda Pública / Patrimonio Neto Final de 2019	223,489,284	1,391,493	2,399,260	-	227,280,037
Cambios en la Hacienda Pública / Patrimonio Contribuido Neto de 2020	5,621,662	-	-	-	5,621,662
<i>Aportaciones</i>	5,621,662	-	-	-	5,621,662
<i>Donaciones de Capital</i>	-	-	-	-	-
<i>Actualización de la Hacienda Pública / Patrimonio</i>	-	-	-	-	-
Variaciones de la Hacienda Pública / Patrimonio Generado Neto de 2020	-	(9,928,426)	48,235,109	-	38,306,683
<i>Resultados del Ejercicio (Ahorro / Desahorro)</i>	-	-	50,632,733	-	50,632,733
<i>Resultados de Ejercicios Anteriores</i>	-	(9,928,426)	(2,399,260)	-	(12,327,686)
<i>Revalúos</i>	-	-	-	-	-
<i>Reservas</i>	-	-	-	-	-
<i>Rectificaciones de Resultados de Ejercicios Anteriores</i>	-	-	1,636	-	1,636
Cambios en el Exceso o Insuficiencia en la Actualización de la Hacienda Pública / Patrimonio Neto de 2020	-	-	-	-	-
<i>Resultado por Posición Monetaria</i>	-	-	-	-	-
<i>Resultado por Tenencia de Activos no Monetarios</i>	-	-	-	-	-
Hacienda Pública / Patrimonio Neto Final de 2020	229,110,946	(8,536,933)	50,634,369	-	271,208,382

Bajo protesta de decir verdad declaramos que los Estados Financieros y sus Notas son razonablemente correctos y responsabilidad del emisor.

Concepto		2020	2019	Concepto	2020	2019
Flujos de Efectivo de las Actividades de Operación				Flujos de Efectivo de las Actividades de Inversión		
Origen		174,211,696	138,595,003	Origen	(29,069,929)	(7,409,717)
Impuestos		-	-	Bienes Inmuebles, Infraestructura y Construcciones en Proceso	-	-
Cuotas y Aportaciones de Seguridad Social		-	-	Bienes Muebles	-	-
Contribuciones de Mejoras		-	-	Otros Orígenes de Inversión	(29,069,929)	(7,409,717)
Derechos		-	-	Aplicación	-	-
Productos		-	-	Bienes Inmuebles, Infraestructura y Construcciones en Proceso	-	-
Aprovechamientos		-	-	Bienes Muebles	-	-
Ingresos por Venta de Bienes y Prestación de Servicios		3,701,134	5,408,900	Otras Aplicaciones de Inversión	-	-
Participaciones, Aportaciones, Convenios, Incentivos Derivados de la Colaboración Fiscal y Fondos Distintos de Aportaciones		35,070,727	25,039,514	Flujos Netos de Efectivo por Actividades de Inversión	(29,069,929)	(7,409,717)
Transferencias, Asignaciones, Subsidios y Subvenciones, y Pensiones y Jubilaciones		129,502,666	106,581,447	Flujo de Efectivo de las Actividades de Financiamiento		
Otros Orígenes de Operación		5,937,169	1,565,142	Origen		
Aplicación		123,578,964	130,869,884	Endeudamiento Neto	-	-
Servicios Personales		81,073,146	81,479,585	Interno	-	-
Materiales y Suministros		10,766,976	19,542,052	Externo	-	-
Servicios Generales		20,645,638	14,842,970	Otros Orígenes de Financiamiento	-	-
Transf. Internas y Asignaciones al Sector Público		-	-	Aplicación		
Transferencias al resto del Sector Público		-	-	Servicios de la Deuda	-	-
Subsidios y Subvenciones		-	-	Interno	-	-
Ayudas Sociales		-	-	Externo	-	-
Pensiones y Jubilaciones		9,246,556	13,011,308	Otras Aplicaciones de Financiamiento	-	-
Transf. a Fideicomisos, Mandatos y Contratos Análogos		-	-	Flujos Netos de Efectivo por Actividades de Financiamiento		
Transferencias a la Seguridad Social		-	-	Incremento/Disminución Neta en el Efectivo y Equivalentes al Efectivo	21,562,803	315,402
Donativos		-	-			
Transferencias al Exterior		-	-			
Participaciones		-	-			
Aportaciones		-	-			
Convenios		-	-			
Otras Aplicaciones de Operación		1,846,648	1,993,969			
Flujos Netos de Efectivo por Actividades de Operación		50,632,732	7,725,119			
					22,288,704	13,460,230
					43,851,507	13,775,632

Bajo protesta de decir verdad declaramos que los Estados Financieros y sus Notas son razonablemente correctos y responsabilidad del emisor.

INFORME SOBRE PASIVOS CONTINGENTES

Las cuentas de orden se utilizan para registrar movimientos de valores que no afecten o modifiquen el balance del ente, sin embargo, su incorporación en libros es necesaria con fines de recordatorio contable, de control y en general sobre los aspectos administrativos, o bien para consignar sus derechos o responsabilidades contingentes que puedan o no presentarse en el futuro.

El Hospital ha considerado reflejar en cuentas de orden los Juicios Laborales en trámite de resolución por un importe de \$19,247,097, información proporcionada por el Área Jurídica de este nosocomio, de acuerdo a los siguientes expedientes:

NUMERO DE EXPEDIENTE	PRESTACIONES DEMANDADAS	IMPORTE
01/2213/07	Salarios devengados	\$1,617,457.70
01/1337/11	Indemnización constitucional	6,831,979.85
01/2996/11	Indemnización constitucional	625,791.71
01/3170/11	Indemnización constitucional	711,513.29
01/3485/12	Indemnización constitucional	1,029,387.48
01/763/13	Reinstalación	1,279,897.50
01/251/14	Reinstalación	1,107,906.90
01/615/16	Reinstalación	416,378.63
01/148/17	Reinstalación	281,259.55
01/388/17	Reintegro de descuentos indebidos	523,299.36
01/547/17	Reinstalación	1,769,219.89
01/567/17	Reinstalación	587,407.48
01/656/17	Reinstalación	1,435,737.12
01/772/17	Reinstalación	643,412.19
01/595/17	Reinstalación	386,448.39

HOSPITAL DEL NIÑO MORELENSE

NOTAS A LOS ESTADOS FINANCIEROS

a) NOTAS DE DESGLOSE

I) NOTAS AL ESTADO DE SITUACIÓN FINANCIERA

Activo

Efectivo y Equivalentes

El saldo en la cuenta Efectivo y Equivalentes al 30 de junio de 2020 asciende a \$43,851,507 integrado como sigue:

Efectivo	26,500
Bancos	43,825,007
Total	\$43,851,507

Derechos a recibir Efectivo y Equivalentes

El saldo en la cuenta de Derechos a Recibir Efectivo o Equivalentes a corto plazo al 30 de junio de 2020 se integra de la manera siguiente:

Inversiones Financieras de corto plazo		\$ 12,335,336
Cuentas por cobrar		32,252,700
Ministraciones estatales por recibir	\$ 10,920,538	
Ministraciones FPGC por recibir	6,149,635	
Ministraciones SMS XXI por recibir	12,472,961	
Cartas compromiso 2020	581,060	
Cartas compromiso 2019	1,380,701	
Cartas compromiso 2018	748,104	
Deudores diversos		62,277
Ingresos por recuperar		26,380,485
Deudores por anticipos de la Tesorería		26,500
Otros derechos a recibir efectivo y equivalentes		2,618
Total		\$71,059,916

El saldo en la cuenta Derechos a Recibir Efectivo y Equivalentes a largo plazo al 30 de junio de 2020 se integra de la siguiente manera:

Documentos por cobrar		\$5,355,294
Cartas compromiso 2014 y anteriores	\$ 1,542,811	
Cartas compromiso 2015	1,680,616	
Cartas compromiso 2016	1,683,919	
Cartas compromiso 2017	447,948	
(-) Estimación por cuentas incobrables		-7,206,373
Total		\$-1,851,079

De lo anterior cabe resaltar que se llevó a cabo la estimación por cuentas incobrables de acuerdo a la antigüedad de los documentos.

Bienes Disponibles para su Transformación o Consumo (inventarios)

El saldo en Almacenes al 30 de junio de 2020 es de \$19,344,194, cabe mencionar que el método utilizado para su valuación es el de Costos Promedio.

Bienes Muebles, Inmuebles e Intangibles

La cuenta de Bienes Inmuebles al 30 de junio de 2020 se integra como sigue:

Edificios no habitacionales (Bodegas hospitalarias)	\$ 3,370,296
Total	\$ 3,370,296

La cuenta de Bienes Muebles al 30 de junio de 2020 se integra como sigue:

Mobiliario y equipo de administración	\$ 26,613,643
Mobiliario y equipo educacional y recreativo	1,458,708
Equipo e instrumental médico y de laboratorio	245,912,393
Vehículos y equipo de transporte	5,791,285
Maquinaria, otros equipo y herramientas	5,854,135
Subtotal	\$285,630,164
(-)Depreciación acumulada	-87,173,290
Total	\$ 198,456,874

Nota: se anexa listado en formato digital para mayor referencia.

Estimaciones y Deterioros

Como se desglosa en el punto anterior, en cumplimiento a lo establecido en las Reglas Específicas de Registro y Valoración del Patrimonio, Principales Reglas de Registro y Valoración del Patrimonio (Elementos Generales) y a lo establecido en la Ley General de Contabilidad Gubernamental, el Hospital del Niño Morelense realizó el cálculo y registro en libros de la depreciación correspondiente.

Pasivo

HOSPITAL DEL NIÑO MORELENSE

La cuenta de Pasivo con saldo al 30 de junio de 2020 de \$63,860,630 y se integra de la siguiente manera:

Servicios Personales por Pagar a Corto Plazo		\$ 26,899
Proveedores por Pagar a Corto Plazo		47,782,927
Laboratorios Pisa S.A. de C.V.	732,496.26	
Becton Dickinson de Mexico S.A. de C.V.	268,640.92	
Farmaceuticos Maypo S.A. de C.V.	1,383,444.51	
Sociedad Corporativa para la Salud S.A. de C.V.	222,102.19	
Suministros Medicos del Centro S.A. de C.V.	503,590.90	
Lobo Farmaceutica S.A. de C.V.	300,114.80	
Oncomedic Distribuidora de Medicamentos S.A. de C.V.	288,130.40	
Jhadyd S.A. de C.V.	469,007.50	
Biorihluz S.A. de C.V.	1,567,664.70	
Hospimedical S.A. de C.V.	107,837.99	
Medicamentos de Morelos S.A. de C.V.	358,448.49	
Infra S.A. de C.V.	245,926.55	
Degasa S.A. de C.V.	198,900.43	
Endofaj Medical S.A. de C.V.	103,226.87	
Pihcsa para Hospitales S.A. de C.V.	289,159.28	
Casa Marzam S.A. de C.V.	217,737.15	
Provedora Nacional de Material de Curacion S.A. de C.V.	534,783.87	
Healthcare Systems de Mexico S.A. de C.V.	114,956.00	
Grupo Farmacos Especializados S.A. de C.V.	4,746,695.06	
Provedora Gama Medical Service S.A. de C.V.	643,057.30	
Medical Pharmaceutica S.A. de C.V.	3,497,346.35	
Abastecedor Terapeutico S.A. de C.V.	143,898.00	
Servicios de Ingenieria en Medicina S.A. de C.V.	160,251.39	
Servicios de Salud de Morelos	2,661,782.00	
W&GPM Proveedor Universal S.A. de C.V.	204,914.58	
Solutesa Soluciones Tecnicas para la Salud S.A. de C.V.	412,232.80	
Humana de Equipo y Materiales S.A. de C.V.	122,309.66	
Exsemed S.A. de C.V.	121,526.35	
Grupo Seypro S.A. de C.V.	269,924.00	
Comercializadora Arvien S.A. de C.V.	611,990.78	
Vitasanitas S.A. de C.V.	3,451,508.90	
Comercializadora Nereo Fenrir S.A. de C.V.	245,404.23	
Biocare Medical Representante S.A. de C.V.	144,547.37	
Pego S.A. de C.V.	1,517,254.71	
Grupo Diagnóstico Médico PROA S.A. de C.V.	438,135.87	
ARKANUM S.A. de C.V.	387,717.80	
Ciclotronica Mexicana S.A de C.V.	356,223.79	
Brito Aranda Karina	137,228.00	
Química Industrial y de Salud S.A de C.V	100,733.70	
Escore Alimentos S.A de C.V	1,355,916.74	
Rodriguez Aguilar Alma Rosa	822,256.72	

Bajo protesta de decir verdad declaramos que los Estados Financieros y sus Notas son razonablemente correctos y responsabilidad del emisor.

Hernández Alonso Alejandro	164,242.08	
Alquimia Medica SAPI. de C.V.	12,442,067.43	
Medicamentos y Especialidades DEUTEN S.A de C.V.	131,580.00	
Cablemas Telecomunicaciones S.A de C.V.	128,064.00	
Distribuidora Médica Dosana S.A de C.V	239,914.11	
Distribuidora de Farmacos y Fragancias S.A. de C.V.	869,474.47	
GAMS Solution S.A. de C.V.	277,297.22	
Distribuidora Especialidades 2001 S.A. de C.V.	296,350.07	
Georgina Torres Rodriguez	232,458.20	
Miguel Ortiz Luna	622,947.84	
Maquet Mexicana S. de R.L. de C.V.	351,271.20	
Retenciones y Contribuciones por Pagar a Corto Plazo		3,332,204
I.S.R. Sueldos Nominas Ordinarias	\$1,252,663.57	
Retención de I.S.R. Suplencias	372,493.83	
Retención de I.S.R. por Honorarios	20,327.41	
Retención de I.S.R. Arrendamientos	3,522.00	
I.M.S.S. Retención a los Trabajadores	394,370.74	
Crédito Infonavit	1,288,942.96	
Subsidio al empleo	-117.23	
Otras Cuentas por Pagar a Corto Plazo		12,655,501
Sueldos por Pagar	\$1,165,331.43	
Aportación Caja de Ahorro	283,934.83	
Cancelación de Pasivos	181,123.94	
Descuento por Capacitación Enseñanza	139,892.50	
GNP Grupo Nacional Provincial S.A.B	210,649.53	
Inversión Fondo de Ahorro	9,723,745.88	
Ingresos por clasificar (Depósitos a cuenta de pacientes)		63,100
Total		\$63,860,630

NOTA: se detallan las subcuentas con mayor importe, para mejor referencia.

II) NOTAS AL ESTADO DE ACTIVIDADES

Ingresos de Gestión

Los ingresos devengados del Hospital al 30 de junio de 2020 ascienden a \$174,211,696, integrados por los siguientes rubros:

Ingresos por venta de bienes y servicios		\$ 3,701,134
Participaciones y aportaciones		35,070,727
Cuota Social Y Aportación Solidaria Federal 2019.	\$ 5,691,249	
INSABI 2020	29,379,478	
Transferencias, asignaciones, subsidios y otras ayudas (Recurso Estatal 2020)		129,502,666
Ingresos Financieros (rendimientos)		25,209
Disminución del exceso de provisiones (cancelación de pasivos)		2,806,144
Otros ingresos y beneficios varios (incluyen remanentes)		3,105,816
Total		\$174,211,696

Gastos y Otras Pérdidas:

Este rubro refleja un saldo al 30 de junio de 2020 por un importe total de \$123,578,963, que se integra de la siguiente manera:

Servicios personales	81,073,146
Materiales y suministros	10,766,976
Servicios Generales	20,645,638
Pensiones y Jubilaciones	9,246,556
Estimaciones, Depreciaciones, Deterioros	1,846,648
Total	\$123,578,963

III) NOTAS AL ESTADO DE VARIACIÓN EN LA HACIENDA PÚBLICA

Las variaciones en la Hacienda Pública del Hospital del Niño Morelense al 30 de junio de 2020 se desglosan de la siguiente forma:

Concepto	Patrimonio Contribuido	Patrimonio Generado/ Ejercicios Anteriores	Patrimonio Generado del Ejercicio	Total
Rectificaciones de Resultados de Ejercicios Anteriores		(978,213)		(978,213)
Patrimonio Neto Inicial Ajustado del Ejercicio	(223,489,284)			(223,489,284)
Variaciones de la Hacienda Pública		(4,768,966)		(4,768,966)
Patrimonio Neto al Final del Ejercicio	(223,489,284)	(3,790,753)		(227,280,037)
Cambios en la Hacienda Pública	(5,621,662)			(5,621,662)
Variaciones de la Hacienda Pública		(12,327,687)	(50,634,369)	(62,962,056)
Saldo Neto en la Hacienda Pública	229,110,946	16,118,440	50,634,369	295,863,755

IV) NOTAS AL ESTADO DE FLUJOS DE EFECTIVO

Los saldos mostrados en el Estado de Flujos de Efectivo al 30 de junio de 2020 se integran de la siguiente forma:

	Junio 2020	Diciembre 2019
Efectivo en Bancos -Tesorería	43,851,507	22,288,704
Efectivo en Bancos- Dependencias	0	0
Inversiones temporales (hasta 3 meses)	0	0
Fondos con afectación específica	0	0
Depósitos de fondos de terceros y otros	0	0
Total de Efectivo y Equivalentes	43,851,507	22,288,704

HOSPITAL DEL NIÑO MORELENSE

V) CONCILIACIÓN ENTRE LOS INGRESOS PRESUPUESTARIOS Y CONTABLES, ASÍ COMO ENTRE LOS EGRESOS PRESUPUESTARIOS Y LOS GASTOS CONTABLES

Hospital del Niño Morelense Conciliación entre los Egresos Presupuestarios y los Gastos Contables Correspondiente del 1 de enero al 30 de Junio de 2020 (Cifras en pesos)		
1. Total de egresos (presupuestarios)		121,739,956
2. Menos egresos presupuestarios no contables		7,640
Mobiliario y equipo de administración	-	
Mobiliario y equipo educacional y recreativo	7,640	
Equipo e instrumental médico y de laboratorio	-	
Vehículos y equipo de transporte	-	
Equipo de defensa y seguridad	-	
Maquinaria, otros equipos y herramientas	-	
Herramientas y Máquinas herramientas	-	
Bienes inmuebles	-	
Activos intangibles	-	
Obra pública en bienes propios	-	
Acciones y participaciones de capital	-	
Compra de títulos y valores	-	
Inversiones en fideicomisos, mandatos y otros análogos	-	
Provisiones para contingencias y otras erogaciones especiales	-	
Amortización de la deuda pública	-	
Adeudos de ejercicios fiscales anteriores (ADEFAS)	-	
Otros Egresos Presupuestales No Contables	-	
3. Más Gasto Contables No Presupuestales		1,846,647
Estimaciones, depreciaciones, deterioros, obsolescencia y amortizaciones	1,846,647	
Provisiones	-	
Disminución de inventarios	-	
Aumento por insuficiencia de estimaciones por pérdida o deterioro u obsolescencia	-	
Aumento por insuficiencia de provisiones	-	
Otros Gastos	-	
Otros Gastos Contables No Presupuestales	-	
4. Total de Gasto Contable (4 = 1 - 2 + 3)	123,578,963	

Bajo protesta de decir verdad declaramos que los Estados Financieros y sus Notas son razonablemente correctos y responsabilidad del emisor.

HOSPITAL DEL NIÑO MORELENSE

Hospital del Niño Morelense		
Conciliación entre los Ingresos Presupuestarios y Contables		
Correspondiente del 1 de Enero al 30 de Junio de 2020		
(Cifras en pesos)		
1. Ingresos Presupuestarios		171,204,638
2. Más ingresos contables no presupuestarios		3,007,058
	Incremento por variación de inventarios	0
	Disminución del exceso de estimaciones por pérdida o deterioro u obsolescencia	0
	Disminución del exceso de provisiones	-
	Otros ingresos y beneficios varios	17,975
	Otros ingresos contables no presupuestarios	2,989,083
3. Menos ingresos presupuestarios no contables		0
	Productos de capital	0
	Aprovechamientos capital	0
	Ingresos derivados de financiamientos	0
	Otros Ingresos presupuestarios no contables	0
4. Ingresos Contables (4 = 1 + 2 - 3)		174,211,696

b) NOTAS DE MEMORIA (CUENTAS DE ORDEN)

Las cuentas de orden se utilizan para registrar movimientos de valores que no afecten o modifiquen el balance del ente, sin embargo, su incorporación en libros es necesaria con fines de recordatorio contable, de control y en general sobre los aspectos administrativos, o bien para consignar sus derechos o responsabilidades contingentes que puedan o no presentarse en el futuro.

El Hospital ha considerado reflejar en cuentas de orden los Juicios Laborales en trámite de resolución por un importe de \$19,247,097, información proporcionada por el Área Jurídica de este nosocomio.

c) NOTAS DE GESTIÓN ADMINISTRATIVA

Introducción

El Hospital del Niño Morelense es un Organismo Descentralizado del Gobierno del Estado de Morelos con personalidad jurídica, y patrimonio propio, con autonomía técnica y operativa para la prestación de sus servicios, tendrá por objeto:

- I. Coadyuvar a la consolidación del Sistema Estatal de Salud, enfocando su actividad a la protección de la salud de la población infantil;
- II. Ejecutar los programas sectoriales de salud dirigidos a la niñez morelense, fundamentalmente a la de escasos recursos económicos;
- III. Proporcionar los servicios médicos de alta especialidad a los niños morelenses, impulsando los estudios, proyectos, programas e investigaciones inherentes a su ámbito de competencia, abarcando los aspectos preventivos, curativo y de rehabilitación;
- IV. Proporcionar consulta externa y atención hospitalaria a la población infantil que requiera de estos servicios; las cuotas de recuperación por los servicios que se presten deberán atender a criterios fundados en las condiciones socioeconómicas de los usuarios, sin que estas desvirtúen la función social del Hospital;
- V. Formar recursos humanos especializados para la atención de los padecimientos de la población infantil; y
- VI. Prestar los demás servicios y efectuar las actividades necesarias para el cumplimiento de su objeto, de conformidad con la presente ley y demás disposiciones legales aplicables.

Panorama Económico y Financiero

El Hospital del Niño Morelense, cuenta con un subsidio proporcionado por el Gobierno del Estado de Morelos para el ejercicio 2020, por la cantidad anual de \$272´879,516.64 (Doscientos Setenta y Dos Millones Ochocientos Setenta Y Nueve Mil Quinientos Dieciséis Pesos 00/100 M.N.), mismo que destina para gasto corriente, de igual forma se cuenta con Recurso Federal.

Autorización e Historia

El Hospital del Niño Morelense abre sus puertas por primera vez el 21 de noviembre de 1994, preocupándose desde entonces, no solo por ser el más cálido y funcional hospital regional de segundo y tercer nivel, si no brindar alivio físico a sus pacientes, y por ir más allá de las necesidades visibles de los niños, empeñándose en su bienestar integral.

Proporcionando en todo momento atención médica de especialidad a la población infantil de Morelos y estados circunvecinos carentes de seguridad social. La apertura de los diferentes servicios fue escalonada, funcionando en su totalidad desde octubre de 1996.

Es importante señalar que con fecha 19 de septiembre de 2017 se suscitó un sismo con epicentro en el estado de Morelos lo cual dejó daños importantes en

varios municipios del estado incluido Emiliano Zapata municipio en el que se encuentra ubicado el Hospital del Niño Morelense, por lo que durante los meses de septiembre y octubre por ordenamiento del Gobierno del Estado se brindó atención médica sin costo a la población del estado.

Organización y Objeto Social

Misión:

Somos un equipo que brinda atención médica especializada integral de calidad y calidez, con seguridad, equidad y compromiso para la salud de los niñ@s y adolescentes de Morelos.

Visión:

Ser el Hospital de atención pediátrica de más alto rendimiento en servicios de atención médica, enseñanza e investigación pediátrica, con una nueva visión de impacto en los indicadores de salud, proporcionando una atención de manera integral en os niño y sus familias. Con honestidad, profesionalismo, trabajo en equipo, humanismo y transparencia.

Valores Institucionales:

Bien común	Calidad	Calidez	Compromiso
Equidad	Generosidad	Honestidad	Honradez
Humanismo	Igualdad	Imparcialidad	Integridad
Legalidad	Liderazgo	Profesionalismo	Respeto
Seguridad	Rendición de cuentas	Solidaridad	Trabajo en equipo

Política de Calidad:

Para contribuir en la mejora de la salud de la población pediátrica de Morelos y entidades circunvecinas, como equipo multidisciplinario especializado en niño y adolescentes:

1. Otorgamos atención médica integral y ética con las siguientes dimensiones de calidad: a. Centrada en el paciente, b. Segura, c. Con equidad, d. Oportuna, e. Eficiente y f. Efectiva.
2. Buscamos la satisfacción de las necesidades y el crecimiento de nuestro equipo de trabajo.
3. Gestionamos la enseñanza, investigación y formación ética en pediatría y sub-especialidades pediátricas.
4. Favorecemos la seguridad, ergonomía, confortabilidad y sustentabilidad de las instalaciones del Hospital, así como su impacto ambiental y social.
5. Gestionamos la administración de riesgos y costos para la optimización y el uso eficiente de recursos.

Bases de Preparación de los Estados Financieros

Se ha implementado la normatividad de la Ley General de Contabilidad Gubernamental para la emisión de información financiera con el fin de lograr su adecuada armonización, así también se ha observado y aplicado la normatividad emitida por el Consejo Nacional de Armonización Contable y las disposiciones legales aplicables a este organismo con el fin de facilitar el registro y la fiscalización de los

activos, pasivos, ingresos y gastos y, en general, contribuir a medir la eficacia, economía y eficiencia del gasto e ingresos públicos, incluyendo las obligaciones contingentes y el patrimonio.

Políticas de Contabilidad Significativas

Efectivo y Equivalentes de Efectivo

La administración de la Entidad opera y controla los recursos financieros presupuestales en diversas cuentas de cheques contratadas con las instituciones bancarias, procurando siempre contar para su control el operar con cuentas de cheques individuales por separado para que en ellas se registren las operaciones efectuadas de cada programa que la Universidad Lleva a cabo en los ejercicios programáticos.

Bienes Muebles, Inmuebles y Equipo

Se registran a su costo histórico de adquisición, según corresponda al monto erogado para su adquisición conforme a la documentación contable original justificativa y comprobatoria. La información reflejada en los estados financieros deberá ser revaluada aplicando los métodos y Lineamientos que para tal efecto emita en CONAC.

Depreciaciones.

EL monto de la depreciación se calculará considerando el costo de adquisición del activo menos su valor de desecho, entre los años correspondientes a su vida útil o su vida económica; registrándose en los gastos del periodo, con el objetivo de conocer el gasto patrimonial, por el servicio que está dando el activo.

Pagos por Servicios al Personal.

Las remuneraciones al trabajo personal SE cubren mediante la contratación de personal administrativo y docente especialistas en la materia de impartición de Los cursos previamente programados en los ejercicios programáticos.

Control Presupuestario.

El sistema contable reconoce el registro presupuestal de los ingresos y egresos comprendidos en el presupuesto de la Entidad, así como su valuación con el avance financiero de los proyectos programados.

Obligaciones Laborales.

La entidad no reconoce los efectos contingentes de Las obligaciones del personal contenidas en la NIF D-3, emitido por el Instituto Mexicano de Contadores Públicos.

Posición en Moneda Extranjera y Protección por Riesgo Cambiario

No se realizan operaciones con Moneda Extranjera. Sin información que revelar.

Reporte Analítico del Activo

Para efectos de la depreciación de bienes muebles se ha tomado como base de aplicación las reglas emitidas por el CONAC y publicadas por el periódico oficial del Estado no.5028 “Parámetros de Estimación de Vida Útil” en el cual se publica la “Guía de Vida Útil Estimada y Porcentajes de Depreciación”, por lo que el Hospital toma como base de depreciación los siguientes porcentajes:

Cuenta	Concepto	Años de vida útil	% de depreciación anual
1.2.4	BIENES MUEBLES		
1.2.4.1	Mobiliario y Equipo de Administración		
1.2.4.1.1	Muebles de Oficina y Estantería	10	10
1.2.4.1.2	Muebles, Excepto de Oficina y Estantería	10	10
1.2.4.1.3	Equipo de Computo y Tecnologías de la Información	3	33.3
1.2.4.1.9	Otros Mobiliarios y Equipos de Administración	10	10
1.2.4.2	Mobiliario y Equipo Educativo y Recreativo		
1.2.4.2.1	Equipos y Aparatos Audiovisuales	3	33.3
1.2.4.2.3	Cámaras Fotográficas y de Video	3	33.3
1.2.4.2.9	Otro Mobiliario y Equipo Educativo y Recreativo	5	20
1.2.4.3	Equipo e Instrumental Médico y de Laboratorio		
1.2.4.3.1	Equipo Médico y de Laboratorio	5	20
1.2.4.3.2	Instrumental Médico y de Laboratorio	5	20
1.2.4.4	Equipo de Transporte		
1.2.4.4.1	Automóviles y Equipo Terrestre	5	20
1.2.4.6	Maquinaria, Otros Equipos y Herramientas		
1.2.4.6.2	Maquinaria y Equipo Industrial	10	10
1.2.4.6.5	Equipo de Comunicación y Telecomunicación	10	10
1.2.4.6.6	Equipos de Generación Eléctrica, Aparatos y Accesorios Eléctricos	10	10
1.2.4.6.7	Herramientas y Maquinas-Herramientas	10	10

Fideicomisos, Mandatos y Análogos

El hospital del Niño Morelense es un Organismo Público Descentralizado, por lo cual no hay información que revelar.

Reporte de la Recaudación

Los ingresos devengados del Hospital al 30 de junio de 2020 ascienden a \$174,211,696, integrados por los siguientes rubros:

Ingresos por venta de bienes y servicios		\$ 3,701,134
Participaciones y aportaciones		35,070,727
Cuota Social Y Aportación Solidaria Federal 2019.	\$ 5,691,249	
INSABI 2020	29,379,478	
Transferencias, asignaciones, subsidios y otras ayudas (Recurso Estatal 2020)		129,502,666
Ingresos Financieros (rendimientos)		25,209
Disminución del exceso de provisiones (cancelación de pasivos)		2,806,144
Otros ingresos y beneficios varios (incluyen remanentes)		3,105,816
Total		\$174,211,696

Información sobre la Deuda y el Reporte Analítico de la Deuda

El hospital del Niño Morelense no cuenta con deuda, por lo cual no hay información que revelar.

Calificaciones otorgadas

El Hospital del Niño Morelense no ha tenido ninguna calificación crediticia, por lo cual no hay información que revelar.

Proceso de Mejora

Principales políticas de control interno.

- Revisión de los documentos probatorios del ejercicio del gasto.
- Las cuentas bancarias y firmas están registradas con firma mancomunada.
- Control de requisiciones de compra para adquisición de materiales y servicios.
- Bitácoras de consumo de Combustible y uso de vehículos oficiales.
- Control de correspondencia recibida y enviada.
- Registro de Ingresos y Egresos Control de Activo Fijo

Información por Segmentos

El Hospital del Niño Morelense, solo otorga un tipo de servicio y cuenta con una sola unidad médica, por lo cual no hay información que revelar.

Eventos Posteriores al Cierre

El Hospital del Niño Morelense, no tiene hechos ocurridos posteriores al 31 de junio del 2019, que puedan afectar económicamente, por lo cual no hay información que revelar.

Partes Relacionadas

El hospital del Niño Morelense, con cuenta con partes relacionadas, por lo cual no hay información que revelar.

Responsabilidad Sobre la Presentación Razonable de la Información Contable

“Bajo protesta de decir la verdad declaramos que los Estado Financieros y sus notas, son razonablemente correctos y son responsabilidad del emisor”



Información Presupuestaria

CUENTA PÚBLICA
HOSPITAL DEL NIÑO MORELENSE
ENERO - JUNIO

2020

Concepto	Estimado / Aprobado	Devengado	Recaudado / Pagado
A. Ingresos Totales (A = A1 + A2 + A3)	107,108,387	171,204,638	159,732,570
A1. Ingresos de Libre Disposición	107,108,387	171,204,638	159,732,570
A2. Transferencias Federales Etiquetadas	-	-	-
A3. Financiamiento Neto	-	-	-
B. Egresos Presupuestarios (B = B1 + B2)	104,783,387	121,739,956	120,163,864
B1. Gasto No Etiquetado (sin incluir Amortización de la Deuda Pública)	104,783,387	95,595,108	94,147,080
B2. Gasto Etiquetado (sin incluir Amortización de la Deuda Pública)	-	26,144,848	26,016,784
C. Remanentes del Ejercicio Anterior (C = C1 + C2)	-	-	-
C1. Remanentes de Ingresos de Libre Disposición aplicados en el periodo	-	-	-
C2. Remanentes de Transferencias Federales Etiquetadas aplicados en el periodo	-	-	-
I. Balance Presupuestario (I = A - B + C)	2,325,000	49,464,682	39,568,706
II. Balance Presupuestario sin Financiamiento Neto (II = I - A3)	2,325,000	49,464,682	39,568,706
III. Balance Presupuestario sin Financiamiento Neto y sin Remanentes del Ejercicio Anterior (III = II - C)	2,325,000	49,464,682	39,568,706

Concepto	Aprobado	Devengado	Pagado
E. Intereses, Comisiones y Gastos de la Deuda (E = E1 + E2)	-	-	-
E1. Intereses, Comisiones y Gastos de la Deuda con Gasto No Etiquetado	-	-	-
E2. Intereses, Comisiones y Gastos de la Deuda con Gasto Etiquetado	-	-	-
IV. Balance Primario (IV = III + E)	2,325,000	49,464,682	39,568,706

Concepto	Estimado / Aprobado	Devengado	Recaudado / Pagado
F. Financiamiento (F = F1 + F2)	-	-	-
F1. Financiamiento con Fuente de Pago de Ingresos de Libre Disposición	-	-	-
F2. Financiamiento con Fuente de Pago de Transferencias Federales Etiquetadas	-	-	-
G. Amortización de la Deuda (G = G1 + G2)	-	-	-
G1. Amortización de la Deuda Pública con Gasto No Etiquetado	-	-	-
G2. Amortización de la Deuda Pública con Gasto Etiquetado	-	-	-
A3. Financiamiento Neto (A3 = F - G)	-	-	-

Concepto	Estimado / Aprobado	Devengado	Recaudado / Pagado
A1. Ingresos de Libre Disposición	107,108,387	171,204,638	159,732,570
A3.1 Financiamiento Neto con Fuente de Pago de Ingresos de Libre Disposición (A3.1 = F1 - G1)	-	-	-
F1. Financiamiento con Fuente de Pago de Ingresos de Libre Disposición	-	-	-
G1. Amortización de la Deuda Pública con Gasto No Etiquetado	-	-	-
B1. Gasto No Etiquetado (sin incluir Amortización de la Deuda Pública)	104,783,387	95,595,108	94,147,080
C1. Remanentes de Ingresos de Libre Disposición aplicados en el periodo	-	-	-
V. Balance Presupuestario de Recursos Disponibles (V = A1 + A3.1 - B1 + C1)	2,325,000	75,609,530	65,585,490
VI. Balance Presupuestario de Recursos Disponibles sin Financiamiento Neto (VI = V - A3.1)	2,325,000	75,609,530	65,585,490

Concepto	Estimado / Aprobado	Devengado	Recaudado / Pagado
A2. Transferencias Federales Etiquetadas	-	-	-
A3.2 Financiamiento Neto con Fuente de Pago de Transferencias Federales Etiquetadas (A3.2 = F2 - G2)	-	-	-
F2. Financiamiento con Fuente de Pago de Transferencias Federales Etiquetadas	-	-	-
G2. Amortización de la Deuda Pública con Gasto Etiquetado	-	-	-
B2. Gasto Etiquetado (sin incluir Amortización de la Deuda Pública)	-	26,144,848	26,016,784
C2. Remanentes de Transferencias Federales Etiquetadas aplicados en el periodo	-	-	-
VII. Balance Presupuestario de Recursos Etiquetados (VII = A2 + A3.2 - B2 + C2)	-	(26,144,848)	(26,016,784)
VIII. Balance Presupuestario de Recursos Etiquetados sin Financiamiento Neto (VIII = VII - A3.2)	-	(26,144,848)	(26,016,784)

Rubro de Ingresos	Ingreso					Diferencia
	Estimado	Ampliaciones y Reducciones	Modificado	Devengado	Recaudado	
	(1)	(2)	(3 = 1 + 2)	(4)	(5)	
Impuestos	-	-	-	-	-	-
Cuotas y Aportaciones de Seguridad Social	-	-	-	-	-	-
Contribuciones de Mejoras	-	-	-	-	-	-
Derechos	-	-	-	-	-	-
Productos	-	-	-	-	-	-
Aprovechamientos	-	25,209	25,209	25,209	25,209	25,209
Ingresos por Venta de Bienes, Prestación de Servicios y Otros Ingresos	2,325,000	1,474,892	3,799,892	3,799,892	3,248,362	923,362
Participaciones, Aportaciones, Convenios, Incentivos Derivados de la Colaboración Fiscal y Fondos Distintos de Aportaciones	-	35,070,727	35,070,727	35,070,727	35,070,727	35,070,727
Transferencias, Asignaciones, Subsidios y Subvenciones, y Pensiones y Jubilaciones	104,783,387	35,583,661	140,367,048	132,308,810	121,388,272	16,604,885
Ingresos Derivados de Financiamientos	-	-	-	-	-	-
Total	107,108,387	72,154,489	179,262,876	171,204,638	159,732,570	52,624,183
				Ingresos excedentes		

Estado Analítico de Ingresos Por Fuente de Financiamiento	Ingreso					Diferencia
	Estimado	Ampliaciones y Reducciones	Modificado	Devengado	Recaudado	
	(1)	(2)	(3 = 1 + 2)	(4)	(5)	
Ingresos del Poder Ejecutivo Federal o Estatal y de los Municipios	-	-	-	-	-	-
Impuestos	-	-	-	-	-	-
Cuotas y Aportaciones de Seguridad Social	-	-	-	-	-	-
Contribuciones de Mejoras	-	-	-	-	-	-
Derechos	-	-	-	-	-	-
Productos ¹	-	-	-	-	-	-
Aprovechamientos ²	-	-	-	-	-	-
Participaciones, Aportaciones, Convenios, Incentivos Derivados de la Colaboración Fiscal y Fondos Distintos de Aportaciones	-	-	-	-	-	-
Transferencias, Asignaciones, Subsidios y Subvenciones, y Pensiones y Jubilaciones	-	-	-	-	-	-
Ingresos de los Entes Públicos de los Poderes Legislativo y Judicial, de los Órganos Autónomos y del Sector Paraestatal o Paramunicipal, así como de las Empresas Productivas del Estado	107,108,387	37,058,553	144,166,940	136,108,702	124,636,634	17,528,247
Cuotas y Aportaciones de Seguridad Social	-	-	-	-	-	-
Productos ¹	-	-	-	-	-	-
Ingresos por Venta de Bienes, Prestación de Servicios y Otros Ingresos ³	2,325,000	1,474,892	3,799,892	3,799,892	3,248,362	923,362
Transferencias, Asignaciones, Subsidios y Subvenciones, y Pensiones y Jubilaciones	104,783,387	35,583,661	140,367,048	132,308,810	121,388,272	16,604,885
Ingresos Derivados de Financiamientos	-	-	-	-	-	-
Ingresos Derivados de Financiamientos	-	-	-	-	-	-
Total	107,108,387	37,058,553	144,166,940	136,108,702	124,636,634	17,528,247
				Ingresos excedentes		

¹ Incluye intereses que generan las cuentas bancarias de los entes públicos en productos.

² Incluye donativos en efectivo del Poder Ejecutivo, entre otros aprovechamientos.

³ Se refiere a los ingresos propios obtenidos por los Poderes Legislativo y Judicial, los Órganos Autónomos y las entidades de la administración pública paraestatal y paramunicipal, por sus actividades diversas no inherentes a su operación que generan recursos y que no sean ingresos por venta de bienes o prestación de servicios, tales como donativos en efectivo, entre otros.

Concepto	Ingreso					Diferencia
	Estimado	Ampliaciones/ (Reducciones)	Modificado	Devengado	Recaudado	
Ingresos de Libre Disposición						
<i>Impuestos</i>	-	-	-	-	-	-
<i>Cuotas y Aportaciones de Seguridad Social</i>	-	-	-	-	-	-
<i>Contribuciones de Mejoras</i>	-	-	-	-	-	-
<i>Derechos</i>	-	-	-	-	-	-
<i>Productos</i>	-	-	-	-	-	-
<i>Aprovechamientos</i>	-	25,209	25,209	25,209	25,209	25,209
<i>Ingresos por Venta de Bienes y Prestación de Servicios</i>	2,325,000	1,474,892	3,799,892	3,799,892	3,248,362	923,362
<i>Participaciones</i>	-	-	-	-	-	-
Fondo General de Participaciones	-	-	-	-	-	-
Fondo de Fomento Municipal	-	-	-	-	-	-
Fondo de Fiscalización y Recaudación	-	-	-	-	-	-
Fondo de Compensación	-	-	-	-	-	-
Fondo de Extracción de Hidrocarburos	-	-	-	-	-	-
Impuesto Especial Sobre Producción y Servicios	-	-	-	-	-	-
0.136% de la Recaudación Federal Participable	-	-	-	-	-	-
3.17% Sobre Extracción de Petróleo	-	-	-	-	-	-
Gasolinas y Diésel	-	-	-	-	-	-
Fondo del Impuesto Sobre la Renta	-	-	-	-	-	-
Fondo de Estabilización de los Ingresos de las Ent. Fed.	-	-	-	-	-	-
<i>Incentivos Derivados de la Colaboración Fiscal</i>	-	-	-	-	-	-
Tenencia o Uso de Vehículos	-	-	-	-	-	-
Fondo de Compensación ISAN	-	-	-	-	-	-
Impuesto Sobre Automóviles Nuevos	-	-	-	-	-	-
Fondo de Compensación de Repecos-Intermedios	-	-	-	-	-	-
Otros Incentivos Económicos	-	-	-	-	-	-
<i>Transferencias y Asignaciones</i>	104,783,387	35,583,661	140,367,048	132,308,810	121,388,272	16,604,885
<i>Convenios</i>	-	35,070,727	35,070,727	35,070,727	35,070,727	35,070,727
Otros Convenios y Subsidios	-	35,070,727	35,070,727	35,070,727	35,070,727	35,070,727
<i>Otros Ingresos de Libre Disposición</i>	-	-	-	-	-	-
Participaciones en Ingresos Locales	-	-	-	-	-	-
Otros Ingresos de Libre Disposición	-	-	-	-	-	-
Total de Ingresos de Libre Disposición	107,108,387	72,154,489	179,262,876	171,204,638	159,732,570	52,624,183
Ingresos Excedentes de Ingresos de Libre Disposición						
Transferencias Federales Etiquetadas						
<i>Aportaciones</i>	-	-	-	-	-	-
Fondo de Aport. para la Nómina Educativa y Gto. Op.	-	-	-	-	-	-
Fondo de Aportaciones para los Servicios de Salud	-	-	-	-	-	-
Fondo de Aportaciones para la Infraestructura Social	-	-	-	-	-	-
Fondo de Aport. para el Fortalecimiento de los Municipios y de las Demarcaciones Territoriales del Distrito Federal	-	-	-	-	-	-
Fondo de Aportaciones Múltiples	-	-	-	-	-	-
Fondo de Aport. para la Educación Tec. y de Adultos	-	-	-	-	-	-
Fondo de Aportaciones para la Seguridad Pública de los Estados y del Distrito Federal	-	-	-	-	-	-
Fondo de Aportaciones para el Fortalecimiento de las Entidades Federativas	-	-	-	-	-	-
<i>Convenios</i>	-	-	-	-	-	-
Convenios de Protección Social en Salud	-	-	-	-	-	-
Convenios de Descentralización	-	-	-	-	-	-
Convenios de Reasignación	-	-	-	-	-	-
Otros Convenios y Subsidios	-	-	-	-	-	-
<i>Fondos Distintos de Aportaciones</i>	-	-	-	-	-	-
Fondo para Entidades Federativas y Municipios Productores de Hidrocarburos	-	-	-	-	-	-
Fondo Minero	-	-	-	-	-	-
<i>Transferencias, Asignaciones, Subsidios y Subvenciones, y Pensiones y Jubilaciones</i>	-	-	-	-	-	-
<i>Otras Transferencias Federales Etiquetadas</i>	-	-	-	-	-	-
Total de Transferencias Federales Etiquetadas	-	-	-	-	-	-
Ingresos Derivados de Financiamientos						
<i>Ingresos Derivados de Financiamientos</i>	-	-	-	-	-	-
Total de Ingresos	107,108,387	72,154,489	179,262,876	171,204,638	159,732,570	52,624,183
Datos Informativos						
1. Ingresos Derivados de Financiamientos con Fuente de Pago de Ingresos de Libre Disposición	-	-	-	-	-	-
2. Ingresos Derivados de Financiamientos con Fuente de Pago de Transferencias Federales Etiquetadas	-	-	-	-	-	-
3. Ingresos Derivados de Financiamientos	-	-	-	-	-	-

Concepto	Egresos					Subejercicio
	Aprobado	Ampliaciones/ (Reducciones)	Modificado	Devengado	Pagado	
	1	2	3 = (1 + 2)	4	5	
Servicios Personales	78,703,047	9,720,162	88,423,209	81,073,146	81,051,861	7,350,063
Remuneraciones al Personal de Carácter Permanente	41,815,047	(18,891,992)	22,923,055	22,652,028	22,652,028	271,027
Remuneraciones al Personal de Carácter Transitorio	6,011,052	15,579,322	21,590,374	18,077,051	18,077,051	3,513,323
Remuneraciones Adicionales y Especiales	2,171,896	917,588	3,089,484	2,751,950	2,730,665	337,534
Seguridad Social	19,042,609	(5,998,248)	13,044,361	10,978,740	10,978,740	2,065,621
Otras Prestaciones Sociales y Económicas	9,662,443	17,889,872	27,552,315	26,398,146	26,398,146	1,154,169
Previsiones	-	-	-	-	-	-
Pago de Estímulos a Servidores Públicos	-	223,620	223,620	215,231	215,231	8,389
Materiales y Suministros	8,110,657	17,896,143	26,006,800	10,766,976	10,147,861	15,239,824
Materiales de Admón, Emisión de Doctos. y Artículos Oficiales	487,375	404,369	891,744	637,017	454,790	254,727
Alimentos y Utensilios	1,603,500	(116,803)	1,486,697	1,460,428	1,460,428	26,269
Materias Primas y Materiales de Producción y Comercialización	-	-	-	-	-	-
Materiales y Artículos de Construcción y de Reparación	67,800	719,613	787,413	138,877	61,219	648,536
Productos Químicos, Farmacéuticos y de Laboratorio	4,854,353	16,897,115	21,751,468	8,205,414	7,907,038	13,546,054
Combustibles, Lubricantes y Aditivos	180,000	10,865	190,865	139,246	139,246	51,619
Vestuario, Blancos, Prendas de Protección y Artículos Deportivos	670,000	(112,284)	557,716	43,378	34,446	514,338
Materiales y Suministros Para Seguridad	-	-	-	-	-	-
Herramientas y Accesorios Menores	247,629	93,268	340,897	142,616	90,694	198,281
Servicios Generales	8,422,778	41,934,154	50,356,932	20,645,637	19,709,945	29,711,295
Servicios Básicos	2,420,873	9,032,394	11,453,267	10,911,834	10,783,770	541,433
Servicios de Arrendamiento	96,000	110,536	206,536	205,691	205,691	845
Servicios Profesionales, Científicos, Técnicos y Otros Servicios	1,801,255	3,116,473	4,917,728	3,749,271	2,943,035	1,168,457
Servicios Financieros, Bancarios y Comerciales	615,000	(517,390)	97,610	97,609	97,609	1
Servicios de Instalación, Reparación, Mantto. y Conservación	1,151,000	30,642,129	31,793,129	3,843,044	3,841,652	27,950,085
Servicios de Comunicación Social y Publicidad	-	-	-	-	-	-
Servicios de Traslado y Viáticos	102,000	(50,000)	52,000	21,008	21,008	30,992
Servicios Oficiales	-	-	-	-	-	-
Otros Servicios Generales	2,236,650	(399,988)	1,836,662	1,817,180	1,817,180	19,482
Transferencias, Asignaciones, Subsidios y Otras Ayudas	9,546,905	-	9,546,905	9,246,555	9,246,555	300,350
Transferencias Internas y Asignaciones al Sector Público	-	-	-	-	-	-
Transferencias al Resto del Sector Público	-	-	-	-	-	-
Subsidios y Subvenciones	-	-	-	-	-	-
Ayudas Sociales	-	-	-	-	-	-
Pensiones y Jubilaciones	9,546,905	-	9,546,905	9,246,555	9,246,555	300,350
Transferencias a Fideicomisos, Mandatos y Otros Análogos	-	-	-	-	-	-
Transferencias a la Seguridad Social	-	-	-	-	-	-
Donativos	-	-	-	-	-	-
Transferencias al Exterior	-	-	-	-	-	-
Bienes Muebles, Inmuebles e Intangibles	-	3,306,683	3,306,683	7,642	7,642	3,299,041
Mobiliario y Equipo de Administración	-	2,155,000	2,155,000	7,642	7,642	2,147,358
Mobiliario y Equipo Educativo y Recreativo	-	-	-	-	-	-
Equipo e Instrumental Médico y de Laboratorio	-	-	-	-	-	-
Vehículos y Equipo de Transporte	-	-	-	-	-	-
Equipo de Defensa y Seguridad	-	-	-	-	-	-
Maquinaria, Otros Equipos y Herramientas	-	1,151,683	1,151,683	-	-	1,151,683
Activos Biológicos	-	-	-	-	-	-
Bienes Inmuebles	-	-	-	-	-	-
Activos Intangibles	-	-	-	-	-	-
Inversión Pública	-	97,142	97,142	-	-	97,142
Obra Pública en Bienes de Dominio Público	-	-	-	-	-	-
Obra Pública en Bienes Propios	-	97,142	97,142	-	-	97,142
Proyectos Productivos y Acciones de Fomento	-	-	-	-	-	-
Inversiones Financieras y Otras Provisiones	-	-	-	-	-	-
Inversiones Para el Fomento de Actividades Productivas	-	-	-	-	-	-
Acciones y Participaciones de Capital	-	-	-	-	-	-
Compra de Títulos y Valores	-	-	-	-	-	-
Concesión de Préstamos	-	-	-	-	-	-
Inversiones en Fideicomisos, Mandatos y Otros Análogos	-	-	-	-	-	-
Otras Inversiones Financieras	-	-	-	-	-	-
Provisiones para Contingencias y Otras Erogaciones Especiales	-	-	-	-	-	-
Participaciones y Aportaciones	-	-	-	-	-	-
Participaciones	-	-	-	-	-	-
Aportaciones	-	-	-	-	-	-
Convenios	-	-	-	-	-	-
Deuda Pública	-	-	-	-	-	-
Amortización de la Deuda Pública	-	-	-	-	-	-
Intereses de la Deuda Pública	-	-	-	-	-	-
Comisiones de la Deuda Pública	-	-	-	-	-	-
Gastos de la Deuda Pública	-	-	-	-	-	-
Costo por Coberturas	-	-	-	-	-	-
Apoyos Financieros	-	-	-	-	-	-
Adeudos de Ejercicios Fiscales Anteriores (Adefas)	-	-	-	-	-	-
Total del Gasto	104,783,387	72,954,284	177,737,671	121,739,956	120,163,864	55,997,715

Concepto	Egresos					
	Aprobado	Ampliaciones / (Reducciones)	Modificado	Devengado	Pagado	Subejercicio
Gasto No Etiquetado	104,783,387	36,649,798	141,433,185	95,595,108	94,147,080	45,838,077
Servicios Personales	78,703,047	24,935	78,727,982	71,977,812	71,956,527	6,750,170
Remuneraciones al Personal de Carácter Permanente	41,815,047	(18,891,992)	22,923,055	22,652,028	22,652,028	271,027
Remuneraciones al Personal de Carácter Transitorio	6,011,052	5,884,095	11,895,147	8,981,717	8,981,717	2,913,430
Remuneraciones Adicionales y Especiales	2,171,896	917,588	3,089,484	2,751,950	2,730,665	337,534
Seguridad Social	19,042,609	(5,998,248)	13,044,361	10,978,740	10,978,740	2,065,621
Otras Prestaciones Sociales y Económicas	9,662,443	17,889,872	27,552,315	26,398,146	26,398,146	1,154,169
Previsiones	-	-	-	-	-	-
Pago de Estímulos a Servidores Públicos	-	223,620	223,620	215,231	215,231	8,389
Materiales y Suministros	8,110,657	3,750,526	11,861,183	6,180,800	5,561,685	5,680,383
Materiales de Admón., Emisión de Doctos. y Art. Oficiales	487,375	21,732	509,107	254,380	72,153	254,727
Alimentos y Utensilios	1,603,500	(116,803)	1,486,697	1,460,428	1,460,428	26,269
Materias Primas y Materiales de Prod. y Comercialización	-	-	-	-	-	-
Materiales y Artículos de Construcción y de Reparación	67,800	719,613	787,413	138,877	61,219	648,536
Productos Químicos, Farmacéuticos y de Laboratorio	4,854,353	3,134,135	7,988,488	4,001,875	3,703,499	3,986,613
Combustibles, Lubricantes y Aditivos	180,000	10,865	190,865	139,246	139,246	51,619
Vestuario, Blancos, Prendas de Protección y Art. Deportivos	670,000	(112,284)	557,716	43,378	34,446	514,338
Materiales y Suministros Para Seguridad	-	-	-	-	-	-
Herramientas, Refacciones y Accesorios Menores	247,629	93,268	340,897	142,616	90,694	198,281
Servicios Generales	8,422,778	29,470,512	37,893,290	8,182,299	7,374,671	29,710,991
Servicios Básicos	2,420,873	(448,999)	1,971,874	1,430,745	1,430,745	541,129
Servicios de Arrendamiento	96,000	43,836	139,836	138,991	138,991	845
Servicios Profesionales, Científicos, Técnicos y Otros Serv.	1,801,255	2,665,117	4,466,372	3,297,915	2,491,679	1,168,457
Servicios Financieros, Bancarios y Comerciales	615,000	(517,390)	97,610	97,609	97,609	1
Servicios de Instalación, Reparación, Mantto. y Conservación	1,151,000	28,177,936	29,328,936	1,378,851	1,377,459	27,950,085
Servicios de Comunicación Social y Publicidad	-	-	-	-	-	-
Servicios de Traslado y Viáticos	102,000	(50,000)	52,000	21,008	21,008	30,992
Servicios Oficiales	-	-	-	-	-	-
Otros Servicios Generales	2,236,650	(399,988)	1,836,662	1,817,180	1,817,180	19,482
Transferencias, Asignaciones, Subsidios y Otras Ayudas	9,546,905	-	9,546,905	9,246,555	9,246,555	300,350
Transferencias Internas y Asignaciones al Sector Público	-	-	-	-	-	-
Transferencias al Resto del Sector Público	-	-	-	-	-	-
Subsidios y Subvenciones	-	-	-	-	-	-
Ayudas Sociales	-	-	-	-	-	-
Pensiones y Jubilaciones	9,546,905	-	9,546,905	9,246,555	9,246,555	300,350
Transferencias a Fideicomisos, Mandatos y Otros Análogos	-	-	-	-	-	-
Transferencias a la Seguridad Social	-	-	-	-	-	-
Donativos	-	-	-	-	-	-
Transferencias al Exterior	-	-	-	-	-	-
Bienes Muebles, Inmuebles e Intangibles	-	3,306,683	3,306,683	7,642	7,642	3,299,041
Mobiliario y Equipo de Administración	-	2,155,000	2,155,000	7,642	7,642	2,147,358
Mobiliario y Equipo Educativo y Recreativo	-	-	-	-	-	-
Equipo e Instrumental Médico y de Laboratorio	-	-	-	-	-	-
Vehículos y Equipo de Transporte	-	-	-	-	-	-
Equipo de Defensa y Seguridad	-	-	-	-	-	-
Maquinaria, Otros Equipos y Herramientas	-	1,151,683	1,151,683	-	-	1,151,683
Activos Biológicos	-	-	-	-	-	-
Bienes Inmuebles	-	-	-	-	-	-
Activos Intangibles	-	-	-	-	-	-
Inversión Pública	-	97,142	97,142	-	-	97,142
Obra Pública en Bienes de Dominio Público	-	-	-	-	-	-
Obra Pública en Bienes Propios	-	97,142	97,142	-	-	97,142
Proyectos Productivos y Acciones de Fomento	-	-	-	-	-	-
Inversiones Financieras y Otras Provisiones	-	-	-	-	-	-
Inversiones Para el Fomento de Actividades Productivas	-	-	-	-	-	-
Acciones y Participaciones de Capital	-	-	-	-	-	-
Compra de Títulos y Valores	-	-	-	-	-	-
Concesión de Préstamos	-	-	-	-	-	-
Inversiones en Fideicomisos, Mandatos y Otros Análogos	-	-	-	-	-	-
Fideicomiso de Desastres Naturales (Informativo)	-	-	-	-	-	-
Otras Inversiones Financieras	-	-	-	-	-	-
Provisiones para Contingencias y Otras Erogaciones Especiales	-	-	-	-	-	-
Participaciones y Aportaciones	-	-	-	-	-	-
Participaciones	-	-	-	-	-	-
Aportaciones	-	-	-	-	-	-
Convenios	-	-	-	-	-	-
Deuda Pública	-	-	-	-	-	-
Amortización de la Deuda Pública	-	-	-	-	-	-
Intereses de la Deuda Pública	-	-	-	-	-	-
Comisiones de la Deuda Pública	-	-	-	-	-	-
Gastos de la Deuda Pública	-	-	-	-	-	-
Costo por Coberturas	-	-	-	-	-	-
Apoyos Financieros	-	-	-	-	-	-
Adeudos de Ejercicios Fiscales Anteriores (Adefas)	-	-	-	-	-	-

Concepto	Egresos					
	Aprobado	Ampliaciones / (Reducciones)	Modificado	Devengado	Pagado	Subejercicio
Gasto Etiquetado	-	36,304,486	36,304,486	26,144,848	26,016,784	10,159,638
Servicios Personales	-	9,695,227	9,695,227	9,095,334	9,095,334	599,893
Remuneraciones al Personal de Carácter Permanente	-	-	-	-	-	-
Remuneraciones al Personal de Carácter Transitorio	-	9,695,227	9,695,227	9,095,334	9,095,334	599,893
Remuneraciones Adicionales y Especiales	-	-	-	-	-	-
Seguridad Social	-	-	-	-	-	-
Otras Prestaciones Sociales y Económicas	-	-	-	-	-	-
Previsiones	-	-	-	-	-	-
Pago de Estímulos a Servidores Públicos	-	-	-	-	-	-
Materiales y Suministros	-	14,145,617	14,145,617	4,586,176	4,586,176	9,559,441
Materiales de Admón., Emisión de Doctos. y Art. Oficiales	-	382,637	382,637	382,637	382,637	-
Alimentos y Utensilios	-	-	-	-	-	-
Materias Primas y Materiales de Prod. y Comercialización	-	-	-	-	-	-
Materiales y Artículos de Construcción y de Reparación	-	-	-	-	-	-
Productos Químicos, Farmacéuticos y de Laboratorio	-	13,762,980	13,762,980	4,203,539	4,203,539	9,559,441
Combustibles, Lubricantes y Aditivos	-	-	-	-	-	-
Vestuario, Blancos, Prendas de Protección y Art. Deportivos	-	-	-	-	-	-
Materiales y Suministros Para Seguridad	-	-	-	-	-	-
Herramientas, Refacciones y Accesorios Menores	-	-	-	-	-	-
Servicios Generales	-	12,463,642	12,463,642	12,463,338	12,335,274	304
Servicios Básicos	-	9,481,393	9,481,393	9,481,089	9,353,025	304
Servicios de Arrendamiento	-	66,700	66,700	66,700	66,700	-
Servicios Profesionales, Científicos, Técnicos y Otros Serv.	-	451,356	451,356	451,356	451,356	-
Servicios Financieros, Bancarios y Comerciales	-	-	-	-	-	-
Servicios de Instalación, Reparación, Mantto. y Conservación	-	2,464,193	2,464,193	2,464,193	2,464,193	-
Servicios de Comunicación Social y Publicidad	-	-	-	-	-	-
Servicios de Traslado y Viáticos	-	-	-	-	-	-
Servicios Oficiales	-	-	-	-	-	-
Otros Servicios Generales	-	-	-	-	-	-
Transferencias, Asignaciones, Subsidios y Otras Ayudas	-	-	-	-	-	-
Transferencias Internas y Asignaciones al Sector Público	-	-	-	-	-	-
Transferencias al Resto del Sector Público	-	-	-	-	-	-
Subsidios y Subvenciones	-	-	-	-	-	-
Ayudas Sociales	-	-	-	-	-	-
Pensiones y Jubilaciones	-	-	-	-	-	-
Transferencias a Fideicomisos, Mandatos y Otros Análogos	-	-	-	-	-	-
Transferencias a la Seguridad Social	-	-	-	-	-	-
Donativos	-	-	-	-	-	-
Transferencias al Exterior	-	-	-	-	-	-
Bienes Muebles, Inmuebles e Intangibles	-	-	-	-	-	-
Mobiliario y Equipo de Administración	-	-	-	-	-	-
Mobiliario y Equipo Educativo y Recreativo	-	-	-	-	-	-
Equipo e Instrumental Médico y de Laboratorio	-	-	-	-	-	-
Vehículos y Equipo de Transporte	-	-	-	-	-	-
Equipo de Defensa y Seguridad	-	-	-	-	-	-
Maquinaria, Otros Equipos y Herramientas	-	-	-	-	-	-
Activos Biológicos	-	-	-	-	-	-
Bienes Inmuebles	-	-	-	-	-	-
Activos Intangibles	-	-	-	-	-	-
Inversión Pública	-	-	-	-	-	-
Obra Pública en Bienes de Dominio Público	-	-	-	-	-	-
Obra Pública en Bienes Propios	-	-	-	-	-	-
Proyectos Productivos y Acciones de Fomento	-	-	-	-	-	-
Inversiones Financieras y Otras Provisiones	-	-	-	-	-	-
Inversiones Para el Fomento de Actividades Productivas	-	-	-	-	-	-
Acciones y Participaciones de Capital	-	-	-	-	-	-
Compra de Títulos y Valores	-	-	-	-	-	-
Concesión de Préstamos	-	-	-	-	-	-
Inversiones en Fideicomisos, Mandatos y Otros Análogos	-	-	-	-	-	-
Fideicomiso de Desastres Naturales (Informativo)	-	-	-	-	-	-
Otras Inversiones Financieras	-	-	-	-	-	-
Provisiones para Contingencias y Otras Erogaciones Especiales	-	-	-	-	-	-
Participaciones y Aportaciones	-	-	-	-	-	-
Participaciones	-	-	-	-	-	-
Aportaciones	-	-	-	-	-	-
Convenios	-	-	-	-	-	-
Deuda Pública	-	-	-	-	-	-
Amortización de la Deuda Pública	-	-	-	-	-	-
Intereses de la Deuda Pública	-	-	-	-	-	-
Comisiones de la Deuda Pública	-	-	-	-	-	-
Gastos de la Deuda Pública	-	-	-	-	-	-
Costo por Coberturas	-	-	-	-	-	-
Apoyos Financieros	-	-	-	-	-	-
Adeudos de Ejercicios Fiscales Anteriores (Adefas)	-	-	-	-	-	-
Total de Egresos	104,783,387	72,954,284	177,737,671	121,739,956	120,163,864	55,997,715



Hospital del Niño Morelense
Estado Analítico del Ejercicio del Presupuesto de Egresos
Clasificación Administrativa
Del 1 de enero al 30 de junio de 2020
(Pesos)



Concepto	Egresos					Subejercicio
	Aprobado	Ampliaciones/ (Reducciones)	Modificado	Devengado	Pagado	
	1	2	3 = (1 + 2)	4	5	
						6 = (3 - 4)
Jefatura de la Oficina de la Gobernatura del Estado	-	-	-	-	-	-
Secretaría de Gobierno	-	-	-	-	-	-
Secretaría de Hacienda	-	-	-	-	-	-
Secretaría de Desarrollo Económico y del Trabajo	-	-	-	-	-	-
Secretaría de Desarrollo Agropecuario	-	-	-	-	-	-
Secretaría de Obras Públicas	-	-	-	-	-	-
Secretaría de Educación	-	-	-	-	-	-
Secretaría de Salud	-	-	-	-	-	-
Secretaría de Administración	-	-	-	-	-	-
Secretaría de la Contraloría	-	-	-	-	-	-
Secretaría de Turismo y Cultura	-	-	-	-	-	-
Secretaría de Desarrollo Social	-	-	-	-	-	-
Secretaría de Desarrollo Sustentable	-	-	-	-	-	-
Secretaría de Movilidad y Transporte	-	-	-	-	-	-
Comisión Estatal de Seguridad Pública	-	-	-	-	-	-
Consejería Jurídica	-	-	-	-	-	-
Gastos Institucionales	-	-	-	-	-	-
Total del Gasto	-	-	-	-	-	-

Hospital del Niño Morelense
Estado Analítico del Ejercicio del Presupuesto de Egresos
Clasificación Administrativa
Del 1 de enero al 30 de junio de 2020

Concepto	Egresos					Subejercicio
	Aprobado	Ampliaciones/ (Reducciones)	Modificado	Devengado	Pagado	
	1	2	3 = (1 + 2)	4	5	
						6 = (3 - 4)
Poder Ejecutivo	-	-	-	-	-	-
Poder Legislativo	-	-	-	-	-	-
Poder Judicial	-	-	-	-	-	-
Organismos Autónomos	-	-	-	-	-	-
Poder Ejecutivo de los Municipios	-	-	-	-	-	-
Total del Gasto	-	-	-	-	-	-

Sector Paraestatal del Gobierno del Estado de Morelos
Estado Analítico del Ejercicio del Presupuesto de Egresos
Clasificación Administrativa
Del 1 de enero al 30 de junio de 2020

Concepto	Egresos					Subejercicio
	Aprobado	Ampliaciones/ (Reducciones)	Modificado	Devengado	Pagado	
	1	2	3 = (1 + 2)	4	5	
						6 = (3 - 4)
Entidades Paraestatales y Fideicomisos No Empresariales y No Financieros	104,783,387	72,954,284	177,737,671	121,739,956	120,163,864	55,997,715
Instituciones Públicas de la Seguridad Social	-	-	-	-	-	-
Entidades Paraestatales Empresariales No Financieras con Participación Estatal Mayoritaria	-	-	-	-	-	-
Fideicomisos Empresariales No Financieros con Participación Estatal Mayoritaria	-	-	-	-	-	-
Entidades Paraestatales Empresariales Financieras Monetarias con Participación Estatal Mayoritaria	-	-	-	-	-	-
Entidades Paraestatales Empresariales Financieras No Monetarias con Participación Estatal Mayoritaria	-	-	-	-	-	-
Fideicomisos Financieros Públicos con Participación Estatal Mayoritaria	-	-	-	-	-	-
Total del Gasto	104,783,387	72,954,284	177,737,671	121,739,956	120,163,864	55,997,715

Concepto	Egresos					Subejercicio
	Aprobado	Ampliaciones/ (Reducciones)	Modificado	Devengado	Pagado	
Gasto No Etiquetado	104,783,387	36,649,798	141,433,185	95,595,108	94,147,080	45,838,077
Jefatura de la Oficina de la Gubernatura del Estado	-	-	-	-	-	-
Secretaría de Gobierno	-	-	-	-	-	-
Secretaría de Hacienda	-	-	-	-	-	-
Secretaría de Desarrollo Económico y del Trabajo	-	-	-	-	-	-
Secretaría de Desarrollo Agropecuario	-	-	-	-	-	-
Secretaría de Obras Públicas	-	-	-	-	-	-
Secretaría de Educación	-	-	-	-	-	-
Secretaría de Salud	-	-	-	-	-	-
Secretaría de Administración	-	-	-	-	-	-
Secretaría de la Contraloría	-	-	-	-	-	-
Secretaría de Turismo y Cultura	-	-	-	-	-	-
Secretaría de Desarrollo Social	-	-	-	-	-	-
Secretaría de Desarrollo Sustentable	-	-	-	-	-	-
Secretaría de Movilidad y Transporte	-	-	-	-	-	-
Comisión Estatal de Seguridad Pública	-	-	-	-	-	-
Consejería Jurídica	-	-	-	-	-	-
Gastos Institucionales	-	-	-	-	-	-
Poder Legislativo	-	-	-	-	-	-
Poder Judicial	-	-	-	-	-	-
Organismos Autónomos	-	-	-	-	-	-
Entidades Paraestatales y Fideicomisos No Empresariales y No Financieros	104,783,387	36,649,798	141,433,185	95,595,108	94,147,080	45,838,077
Fideicomisos Empresariales No Financieros con Participación Estatal Mayoritaria	-	-	-	-	-	-
Poder Ejecutivo de los Municipios	-	-	-	-	-	-
Gasto Etiquetado	-	36,304,486	36,304,486	26,144,848	26,016,784	10,159,638
Jefatura de la Oficina de la Gubernatura del Estado	-	-	-	-	-	-
Secretaría de Gobierno	-	-	-	-	-	-
Secretaría de Hacienda	-	-	-	-	-	-
Secretaría de Desarrollo Económico y del Trabajo	-	-	-	-	-	-
Secretaría de Desarrollo Agropecuario	-	-	-	-	-	-
Secretaría de Obras Públicas	-	-	-	-	-	-
Secretaría de Educación	-	-	-	-	-	-
Secretaría de Salud	-	-	-	-	-	-
Secretaría de Administración	-	-	-	-	-	-
Secretaría de la Contraloría	-	-	-	-	-	-
Secretaría de Turismo y Cultura	-	-	-	-	-	-
Secretaría de Desarrollo Social	-	-	-	-	-	-
Secretaría de Desarrollo Sustentable	-	-	-	-	-	-
Secretaría de Movilidad y Transporte	-	-	-	-	-	-
Comisión Estatal de Seguridad Pública	-	-	-	-	-	-
Consejería Jurídica	-	-	-	-	-	-
Gastos Institucionales	-	-	-	-	-	-
Poder Legislativo	-	-	-	-	-	-
Poder Judicial	-	-	-	-	-	-
Organismos Autónomos	-	-	-	-	-	-
Entidades Paraestatales y Fideicomisos No Empresariales y No Financieros	-	36,304,486	36,304,486	26,144,848	26,016,784	10,159,638
Fideicomisos Empresariales No Financieros con Participación Estatal Mayoritaria	-	-	-	-	-	-
Poder Ejecutivo de los Municipios	-	-	-	-	-	-
Total de Egresos	104,783,387	72,954,284	177,737,671	121,739,956	120,163,864	55,997,715

Concepto	Egresos					Subejercicio 6 = (3 - 4)
	Aprobado	Ampliaciones/ (Reducciones)	Modificado	Devengado	Pagado	
	1	2	3 = (1 + 2)	4	5	
Gobierno	-	-	-	-	-	-
Legislación	-	-	-	-	-	-
Justicia	-	-	-	-	-	-
Coordinación de la Política de Gobierno	-	-	-	-	-	-
Relaciones Exteriores	-	-	-	-	-	-
Asuntos Financieros y Hacendarios	-	-	-	-	-	-
Seguridad Nacional	-	-	-	-	-	-
Asuntos de Orden Público y de Seguridad Interior	-	-	-	-	-	-
Otros Servicios Generales	-	-	-	-	-	-
Desarrollo Social	104,783,387	72,954,284	177,737,671	121,739,956	120,163,864	55,997,715
Protección Ambiental	-	-	-	-	-	-
Vivienda y Servicios a la Comunidad	-	-	-	-	-	-
Salud	104,783,387	72,954,284	177,737,671	121,739,956	120,163,864	55,997,715
Recreación, Cultura y Otras Manifestaciones Sociales	-	-	-	-	-	-
Educación	-	-	-	-	-	-
Protección Social	-	-	-	-	-	-
Otros Asuntos Sociales	-	-	-	-	-	-
Desarrollo Económico	-	-	-	-	-	-
Asuntos Económicos, Comerciales y Laborales en General	-	-	-	-	-	-
Agropecuaria, Silvicultura, Pesca y Caza	-	-	-	-	-	-
Combustibles y Energía	-	-	-	-	-	-
Minería, Manufacturas y Construcción	-	-	-	-	-	-
Transporte	-	-	-	-	-	-
Comunicaciones	-	-	-	-	-	-
Turismo	-	-	-	-	-	-
Ciencia, Tecnología e Innovación	-	-	-	-	-	-
Otras Industrias y Otros Asuntos Económicos	-	-	-	-	-	-
Otras no Clasificadas en Funciones Anteriores	-	-	-	-	-	-
Transacciones de la Deuda Pública / Costo Financiero de la Deuda	-	-	-	-	-	-
Transferencias, Participaciones y Aportaciones entre Diferentes Niveles y Ordenes de Gobierno	-	-	-	-	-	-
Saneamiento del Sistema Financiero	-	-	-	-	-	-
Adeudos de Ejercicios Fiscales Anteriores	-	-	-	-	-	-
Total del Gasto	104,783,387	72,954,284	177,737,671	121,739,956	120,163,864	55,997,715

Concepto	Egresos					Subejercicio
	Aprobado	Ampliaciones/ (Reducciones)	Modificado	Devengado	Pagado	
Gasto No Etiquetado	104,783,387	36,649,798	141,433,185	95,595,108	94,147,080	45,838,077
<i>Gobierno</i>	-	-	-	-	-	-
Legislación	-	-	-	-	-	-
Justicia	-	-	-	-	-	-
Coordinación de la Política de Gobierno	-	-	-	-	-	-
Relaciones Exteriores	-	-	-	-	-	-
Asuntos Financieros y Hacendarios	-	-	-	-	-	-
Seguridad Nacional	-	-	-	-	-	-
Asuntos de Orden Público y de Seguridad Interior	-	-	-	-	-	-
Otros Servicios Generales	-	-	-	-	-	-
<i>Desarrollo Social</i>	104,783,387	36,649,798	141,433,185	95,595,108	94,147,080	45,838,077
Protección Ambiental	-	-	-	-	-	-
Vivienda y Servicios a la Comunidad	-	-	-	-	-	-
Salud	104,783,387	36,649,798	141,433,185	95,595,108	94,147,080	45,838,077
Recreación, Cultura y Otras Manifestaciones Sociales	-	-	-	-	-	-
Educación	-	-	-	-	-	-
Protección Social	-	-	-	-	-	-
Otros Asuntos Sociales	-	-	-	-	-	-
<i>Desarrollo Económico</i>	-	-	-	-	-	-
Asuntos Económicos, Comerciales y Laborales en Gral.	-	-	-	-	-	-
Agropecuaria, Silvicultura, Pesca y Caza	-	-	-	-	-	-
Combustibles y Energía	-	-	-	-	-	-
Minería, Manufacturas y Construcción	-	-	-	-	-	-
Transporte	-	-	-	-	-	-
Comunicaciones	-	-	-	-	-	-
Turismo	-	-	-	-	-	-
Ciencia, Tecnología e Innovación	-	-	-	-	-	-
Otras Industrias y Otros Asuntos Económicos	-	-	-	-	-	-
<i>Otras no Clasificadas en Funciones Anteriores</i>	-	-	-	-	-	-
Transacciones de la Deuda Pública / Costo Financiero de la Deuda	-	-	-	-	-	-
Transferencias, Participaciones y Aportaciones entre Diferentes Niveles y Ordenes de Gobierno	-	-	-	-	-	-
Saneamiento del Sistema Financiero	-	-	-	-	-	-
Adeudos de Ejercicios Fiscales Anteriores	-	-	-	-	-	-
Gasto Etiquetado	-	36,304,486	36,304,486	26,144,848	26,016,784	10,159,638
<i>Gobierno</i>	-	-	-	-	-	-
Legislación	-	-	-	-	-	-
Justicia	-	-	-	-	-	-
Coordinación de la Política de Gobierno	-	-	-	-	-	-
Relaciones Exteriores	-	-	-	-	-	-
Asuntos Financieros y Hacendarios	-	-	-	-	-	-
Seguridad Nacional	-	-	-	-	-	-
Asuntos de Orden Público y de Seguridad Interior	-	-	-	-	-	-
Otros Servicios Generales	-	-	-	-	-	-
<i>Desarrollo Social</i>	-	36,304,486	36,304,486	26,144,848	26,016,784	10,159,638
Protección Ambiental	-	-	-	-	-	-
Vivienda y Servicios a la Comunidad	-	-	-	-	-	-
Salud	-	36,304,486	36,304,486	26,144,848	26,016,784	10,159,638
Recreación, Cultura y Otras Manifestaciones Sociales	-	-	-	-	-	-
Educación	-	-	-	-	-	-
Protección Social	-	-	-	-	-	-
Otros Asuntos Sociales	-	-	-	-	-	-
<i>Desarrollo Económico</i>	-	-	-	-	-	-
Asuntos Económicos, Comerciales y Laborales en Gral.	-	-	-	-	-	-
Agropecuaria, Silvicultura, Pesca y Caza	-	-	-	-	-	-
Combustibles y Energía	-	-	-	-	-	-
Minería, Manufacturas y Construcción	-	-	-	-	-	-
Transporte	-	-	-	-	-	-
Comunicaciones	-	-	-	-	-	-
Turismo	-	-	-	-	-	-
Ciencia, Tecnología e Innovación	-	-	-	-	-	-
Otras Industrias y Otros Asuntos Económicos	-	-	-	-	-	-
<i>Otras no Clasificadas en Funciones Anteriores</i>	-	-	-	-	-	-
Transacciones de la Deuda Pública / Costo Financiero de la Deuda	-	-	-	-	-	-
Transferencias, Participaciones y Aportaciones entre Diferentes Niveles y Ordenes de Gobierno	-	-	-	-	-	-
Saneamiento del Sistema Financiero	-	-	-	-	-	-
Adeudos de Ejercicios Fiscales Anteriores	-	-	-	-	-	-
Total del Egresos	104,783,387	72,954,284	177,737,671	121,739,956	120,163,864	55,997,715



Hospital del Niño Morelense
 Estado Analítico del Ejercicio del Presupuesto de Egresos Detallado - LDF
 Clasificación de Servicios Personales por Categoría
 Del 1 de enero al 30 de junio de 2020
 (Pesos)



Concepto	Egresos						Subejercicio
	Aprobado	Ampliaciones/ (Reducciones)	Modificado	Devengado	Pagado		
Gasto No Etiquetado	78,703,047	24,935	78,727,982	71,977,812	71,956,527	6,750,170	
<i>Personal Administrativo y de Servicio Público</i>	-	-	-	-	-	-	-
<i>Magisterio</i>	-	-	-	-	-	-	-
Servicios de Salud	78,703,047	24,935	78,727,982	71,977,812	71,956,527	6,750,170	
<i>Personal Administrativo</i>	-	-	-	-	-	-	-
<i>Personal Médico, Paramédico y afín</i>	78,703,047	24,935	78,727,982	71,977,812	71,956,527	6,750,170	
Seguridad Pública	-	-	-	-	-	-	-
<i>Gastos Asociados a la Implementación de Nuevas Leyes Fed. o Reformas a las Mismas</i>	-	-	-	-	-	-	-
<i>Nombre del Programa o Ley 1</i>	-	-	-	-	-	-	-
<i>Nombre del Programa o Ley 2</i>	-	-	-	-	-	-	-
<i>Sentencias Laborales Definitivas</i>	-	-	-	-	-	-	-
Gasto Etiquetado	-	9,695,227	9,695,227	9,095,334	599,893	599,893	
<i>Personal Administrativo y de Servicio Público</i>	-	-	-	-	-	-	-
<i>Magisterio</i>	-	-	-	-	-	-	-
Servicios de Salud	-	9,695,227	9,695,227	9,095,334	599,893	599,893	
<i>Personal Administrativo</i>	-	-	-	-	-	-	-
<i>Personal Médico, Paramédico y afín</i>	-	9,695,227	9,695,227	9,095,334	599,893	599,893	
Seguridad Pública	-	-	-	-	-	-	-
<i>Gastos Asociados a la Implementación de Nuevas Leyes Fed. o Reformas a las Mismas</i>	-	-	-	-	-	-	-
<i>Nombre del Programa o Ley 1</i>	-	-	-	-	-	-	-
<i>Nombre del Programa o Ley 2</i>	-	-	-	-	-	-	-
<i>Sentencias Laborales Definitivas</i>	-	-	-	-	-	-	-
Total del Gasto en Servicios Personales	78,703,047	9,720,162	88,423,209	81,073,146	72,556,420	7,350,063	

Concepto	Egresos					
	Aprobado	Ampliaciones/ (Reducciones)	Modificado	Devengado	Pagado	Subejercicio
	1	2	3 = (1 + 2)	4	5	6 = (3 - 4)
Gasto Corriente	95,236,482	69,550,182	164,786,664	112,485,759	110,909,667	52,300,905
Gasto de Capital	-	3,404,102	3,404,102	7,642	7,642	3,396,460
Amortización de la Deuda y Disminución de Pasivos	-	-	-	-	-	-
Pensiones y Jubilaciones	9,546,905	-	9,546,905	9,246,555	9,246,555	300,350
Participaciones	-	-	-	-	-	-
Total del Gasto	104,783,387	72,954,284	177,737,671	121,739,956	120,163,864	55,997,715



Hospital del Niño Morelense
 Endeudamiento Neto
 Del 1 de enero al 30 de junio de 2020
 (Pesos)



Identificación de Crédito o Instrumento	Contratación / Colocación A	Amortización B	Endeudamiento Neto C = A - B
Créditos Bancarios			
Total Créditos Bancarios	-	-	-
Otros Instrumentos de Deuda			
Total Otros Instrumentos de Deuda	-	-	-
TOTAL	-	-	-

NO APLICA



Hospital del Niño Morelense
Intereses de la Deuda
Del 1 de enero al 30 de junio de 2020
(Pesos)



Identificación de Crédito o Instrumento	Devengado	Pagado
Créditos Bancarios		
Total de Intereses de Créditos Bancarios	-	-
Otros Instrumentos de Deuda		
Total de Intereses de Otros Instrumentos de Deuda	-	-
TOTAL	-	-

NO APLICA



Información Programática

CUENTA PÚBLICA
HOSPITAL DEL NIÑO MORELENSE
ENERO - JUNIO

2020

Concepto	Egresos					Subejercicio
	Aprobado	Ampliaciones/ (Reducciones)	Modificado	Devengado	Pagado	
	1	2	3 = (1 + 2)	4	5	
Programas	-	-	-	-	-	-
Subsidios: Sector Social y Privado o Ent. Federativas y Municipios	-	-	-	-	-	-
Sujetos a Reglas de Operación	-	-	-	-	-	-
Otros Subsidios	-	-	-	-	-	-
Desempeño de las Funciones	104,783,387	72,954,284	177,737,671	121,739,956	120,163,864	55,997,715
Prestación de Servicios Públicos	104,783,387	72,954,284	177,737,671	121,739,956	120,163,864	55,997,715
Provisión de Bienes Públicos	-	-	-	-	-	-
Planeación, Seguimiento y Evaluación de Políticas Públicas	-	-	-	-	-	-
Promoción y Fomento	-	-	-	-	-	-
Regulación y Supervisión	-	-	-	-	-	-
Funciones de las Fuerzas Armadas (Únicamente Gobierno Federal)	-	-	-	-	-	-
Específicos	-	-	-	-	-	-
Proyectos de Inversión	-	-	-	-	-	-
Administrativos y de Apoyo	-	-	-	-	-	-
Apoyo al Proceso Presupuestario y para Mejorar la Eficiencia Institucional	-	-	-	-	-	-
Apoyo a la Función Pública y al Mejoramiento de la Gestión	-	-	-	-	-	-
Operaciones Ajenas	-	-	-	-	-	-
Compromisos	-	-	-	-	-	-
Obligaciones de Cumplimiento de Resolución Jurisdiccional	-	-	-	-	-	-
Desastres Naturales	-	-	-	-	-	-
Obligaciones	-	-	-	-	-	-
Pensiones y Jubilaciones	-	-	-	-	-	-
Aportaciones a la Seguridad Social	-	-	-	-	-	-
Aportaciones a Fondos de Estabilización	-	-	-	-	-	-
Aportaciones a Fondos de Inversión y Reestructura de Pensiones	-	-	-	-	-	-
Programas de Gasto Federalizado (Gobierno Federal)	-	-	-	-	-	-
Gasto Federalizado	-	-	-	-	-	-
Participaciones a Entidades Federativas y Municipios	-	-	-	-	-	-
Costo financiero, deuda o apoyos a deudores y ahorradores de la banca	-	-	-	-	-	-
Adeudos de ejercicios fiscales anteriores	-	-	-	-	-	-
Total del Gasto	104,783,387	72,954,284	177,737,671	121,739,956	120,163,864	55,997,715

Concepto	Estimado	Devengado	Pagado ³
I. Ingresos Presupuestarios (I=1+2)	107,108,387	171,204,638	159,732,570
1. Ingresos del Gobierno de la Entidad Federativa 1	2,325,000	38,895,828	38,344,298
2. Ingresos del Sector Paraestatal 1	104,783,387	132,308,810	121,388,272
II. Egresos Presupuestarios (II=3+4)	104,783,387	121,739,956	120,163,864
3. Egresos del Gobierno de la Entidad Federativa 2	-	-	-
4. Egresos del Sector Paraestatal 2	104,783,387	121,739,956	120,163,864
III. Balance Presupuestario (Superávit o Déficit) (III = I - II)	2,325,000	49,464,682	39,568,706

Concepto	Estimado	Devengado	Pagado ³
III. Balance presupuestario (Superávit o Déficit)	2,325,000	49,464,682	39,568,706
IV. Intereses, Comisiones y Gastos de la Deuda	-	-	-
V. Balance Primario (Superávit o Déficit) (V= III - IV)	2,325,000	49,464,682	39,568,706

Concepto	Estimado	Devengado	Pagado ³
A. Financiamiento	-	-	-
B. Amortización de la deuda	-	-	-
C. Endeudamiento ó desendeudamiento (C = A - B)	-	-	-

1 Los Ingresos que se presentan son los ingresos presupuestarios totales sin incluir los ingresos por financiamientos. Los Ingresos del Gobierno de la Entidad Federativa corresponden a los del Poder Ejecutivo, Legislativo Judicial y Autónomos.

2 Los egresos que se presentan son los egresos presupuestarios totales sin incluir los egresos por amortización. Los egresos del Gobierno de la Entidad Federativa corresponden a los del Poder Ejecutivo, Legislativo, Judicial y Órganos Autónomos.

3 Para Ingresos se reportan los ingresos recaudados; para egresos se reportan los egresos pagados.



Anexos

CUENTA PÚBLICA
HOSPITAL DEL NIÑO MORELENSE
ENERO - JUNIO

2020



Hospital del Niño Morelense
Relación de Bienes Inmuebles que Componen su Patrimonio
Al 30 de Junio de 2020



Código	Descripción del Bien Inmueble	Valor en libros
	Bodegas Hospitalarias Externas para el Hospital del Niño Morelense	3,370,296



Hospital del Niño Morelense
Relación de Cuentas Bancarias Productivas Específicas
Al 30 de Junio de 2020



Clave	Fondo, Programa o Convenio	Datos de la Cuenta Bancaria	
		Institución Bancaria	Número de Cuenta
	INSABI 2020	HSBC	4064571235



MORELOS
2018 - 2024



Instituto de Crédito para los Trabajadores al Servicio del Gobierno del Estado de Morelos

CUENTA PÚBLICA CONSOLIDADA
ENTIDADES PARAESTATALES
ENERO - JUNIO

2020



Introducción

CUENTA PÚBLICA
INSTITUTO DE CRÉDITO PARA LOS TRABAJADORES AL
SERVICIO DEL GOBIERNO DEL ESTADO DE MORELOS
ENERO - JUNIO

2020

Introducción

ARMONIZACIÓN CONTABLE

En cumplimiento de la Ley General de Contabilidad Gubernamental para instrumentar la Armonización Contable en términos de lo señalado por el Consejo Nacional de Armonización Contable (CONAC), la Subdirección de Informática en términos de la propuesta autorizada que presento a la alta dirección, está realizando los desarrollos informáticos, interactuando con las unidades responsables del gasto, que serán las usuarias del Sistema Integral Contable y Financiero (SICOFI), programando liberar el sistema por módulos, hasta su total implementación y puesta en marcha de acuerdo al cronograma autorizado.



Información Contable

CUENTA PÚBLICA
INSTITUTO DE CRÉDITO PARA LOS TRABAJADORES AL
SERVICIO DEL GOBIERNO DEL ESTADO DE MORELOS
ENERO - JUNIO

2020

Concepto	2020	2019	Concepto	2020	2019
INGRESOS Y OTROS BENEFICIOS			GASTOS Y OTRAS PÉRDIDAS		
<i>Ingresos de la Gestión</i>	260,650	694,611	<i>Gastos de Funcionamiento</i>	28,818,168	31,754,276
Impuestos	-	-	Servicios Personales	23,479,457	24,044,091
Cuotas y Aportaciones de Seguridad Social	-	-	Materiales y Suministros	910,292	783,762
Contribuciones de Mejoras	-	-	Servicios Generales	4,428,419	6,926,423
Derechos	-	-	Transferencias, Asignaciones, Subsidios y Otras Ayudas	5,476,234	4,600,244
Productos	-	-	Transferencias Internas y Asignaciones al Sector Público	-	-
Aprovechamientos	-	-	Transferencias al Resto del Sector Público	-	-
Ingresos por Venta de Bienes y Prestación de Servicios	260,650	694,611	Subsidios y Subvenciones	-	-
<i>Participaciones, Aportaciones, Convenios, Incentivos Derivados de la Colaboración Fiscal, Fondos Distintos de Aportaciones, Transferencias, Asignaciones, Subsidios y Subvenciones, y Pensiones y Jubilaciones</i>	-	-	Ayudas Sociales	964,740	676,860
Participaciones, Aportaciones, Convenios, Incentivos Derivados de la Colaboración Fiscal y Fondos Distintos de Aportaciones	-	-	Pensiones y Jubilaciones	4,241,494	3,772,529
Transferencias, Asignaciones, Subsidios y Subvenciones, y Pensiones y Jubilaciones	-	-	Transferencias a Fideicomisos, Mandatos y Contratos Análogos	-	-
	-	-	Transferencias a la Seguridad Social	-	-
	-	-	Donativos	270,000	150,855
	-	-	Transferencias al Exterior	-	-
	-	-	Participaciones y Aportaciones	-	-
Otros Ingresos y Beneficios	139,496,798	114,822,700	Participaciones	-	-
Ingresos Financieros	139,496,798	114,822,700	Aportaciones	-	-
Incremento por Variación de Inventarios	-	-	Convenios	-	-
Disminución del Exceso de Estimaciones por Pérdida o Deterioro u Obsolescencia	-	-	Intereses, Comisiones y Otros Gastos de la Deuda Pública	-	-
Disminución del Exceso de Provisiones	-	-	Intereses de la Deuda Pública	-	-
Otros Ingresos y Beneficios Varios	-	-	Comisiones de la Deuda Pública	-	-
	-	-	Gastos de la Deuda Pública	-	-
	-	-	Costo por Coberturas	-	-
	-	-	Apoyos Financieros	-	-
Total de Ingresos y Otros Beneficios	139,757,448	115,517,311	Otros Gastos y Pérdidas Extraordinarias	3,802,579	2,103,065
			Estimaciones, Depreciaciones, Deterioros, Obsolescencia y Amortizaciones	1,922,383	3,255,079
			Provisiones	-	-
			Disminución de Inventarios	-	-
			Aumento por Insuficiencia de Estimaciones por Pérdida o Deterioro u Obsolescencia	-	-
			Aumento por Insuficiencia de Provisiones	-	-
			Otros Gastos	1,880,196	(1,152,014)
			Inversión Pública	-	-
			Inversión Pública no Capitalizable	-	-
			Total de Gastos y Otras Pérdidas	38,096,981	38,457,585
			Resultados del Ejercicio (Ahorro/Desahorro)	101,660,467	77,059,726

Bajo protesta de decir verdad declaramos que los Estados Financieros y sus Notas son razonablemente correctos y responsabilidad del emisor.

CONCEPTO	Año	
	2020	2019
ACTIVO		
Activo Circulante		
Efectivo y Equivalentes	15,180,519	20,166,761
Derechos a Recibir Efectivo o Equivalentes	1,244,210,363	1,107,857,262
Derechos a Recibir Bienes o Servicios	-	-
Inventarios	-	-
Almacenes	1,004,614	295,831
Estimación por Pérdida o Deterioro de Activos Circulantes	-	-
Otros Activos Circulantes	-	-
Total de Activos Circulantes	1,260,395,496	1,128,319,854
Activo No Circulante		
Inversiones Financieras a Largo Plazo	-	-
Derechos a Recibir Efectivo o Equivalentes a Largo Plazo	2,318,418,733	2,108,012,814
Bienes Inmuebles, Infraestructura y Construcciones en Proceso	141,031,419	150,601,734
Bienes Muebles	23,402,651	21,662,801
Activos Intangibles	176,054	166,148
Depreciación, Deterioro y Amortización Acumulada de Bienes	(24,344,507)	(20,730,885)
Activos Diferidos	43,278	22,907
Estimación por Pérdida o Deterioro de Activos no Circulantes	-	-
Otros Activos no Circulantes	-	-
Total de Activos No Circulantes	2,458,727,628	2,259,735,519
Total del Activo	3,719,123,124	3,388,055,373
PASIVO		
Pasivo Circulante		
Cuentas por Pagar a Corto Plazo	81,786,088	74,058,465
Documentos por Pagar a Corto Plazo	-	-
Porción a Corto Plazo de la Deuda Pública a Largo Plazo	-	-
Títulos y Valores a Corto Plazo	-	-
Pasivos Diferidos a Corto Plazo	10,319	156,309
Fondos y Bienes de Terceros en Garantía y/o Administración a Corto Plazo	-	-
Provisiones a Corto Plazo	1,266,617	-
Otros Pasivos a Corto Plazo	-	-
Total de Pasivos Circulantes	83,063,024	74,214,774
Pasivo No Circulante		
Cuentas por Pagar a Largo Plazo	-	-
Documentos por Pagar a Largo Plazo	-	-
Deuda Pública a Largo Plazo	-	-
Pasivos Diferidos a Largo Plazo	510,691,991	513,677,039
Fondos y Bienes de Terceros en Garantía y/o en Administración a Largo Plazo	649,758,170	597,331,006
Provisiones a Largo Plazo	-	-
Total de Pasivos No Circulantes	1,160,450,161	1,111,008,045
Total del Pasivo	1,243,513,185	1,185,222,819
HACIENDA PÚBLICA / PATRIMONIO		
Hacienda Pública / Patrimonio Contribuido	865,987,445	791,482,814
Aportaciones	865,987,445	791,482,814
Donaciones de Capital	-	-
Actualización de la Hacienda Pública / Patrimonio	-	-
Hacienda Pública / Patrimonio Generado	1,609,622,494	1,411,349,740
Resultados del Ejercicio (Ahorro / Desahorro)	101,660,467	77,059,726
Resultados de Ejercicios Anteriores	1,413,540,186	1,252,850,641
Revalúos	21,367,290	14,908,939
Reservas	73,054,551	66,530,434
Rectificaciones de Resultados de Ejercicios Anteriores	-	-
Exceso o Insuficiencia en la Actualización de la Hacienda Pública / Patrimonio	-	-
Resultado por Posición Monetaria	-	-
Resultado por Tenencia de Activos no Monetarios	-	-
Total Hacienda Pública / Patrimonio	2,475,609,939	2,202,832,554
Total del Pasivo y Hacienda Pública / Patrimonio	3,719,123,124	3,388,055,373

Bajo protesta de decir verdad declaramos que los Estados Financieros y sus Notas son razonablemente correctos y responsabilidad del emisor.

CONCEPTO		30 de junio 2020	31 de diciembre 2019	CONCEPTO	30 de junio 2020	31 de diciembre 2019
PASIVO						
Activo Circulante						
Efectivo y Equivalentes		15,180,519	42,308,778	Cuentas por Pagar a Corto Plazo	81,786,088	77,023,345
Efectivo		148,211	16,413	Servicios Personales por Pagar a Corto Plazo	-	-
Bancos/Tesorería		15,032,308	42,292,365	Proveedores por Pagar a Corto Plazo	-	-
Bancos/Dependencias y Otros		-	-	Contratistas por Obras Públicas por Pagar a Corto Plazo	-	-
Inversiones Temporales (Hasta 3 meses)		-	-	Participaciones y Aportaciones por Pagar a Corto Plazo	-	-
Fondos con Afectación Específica		-	-	Transferencias Otorgadas por Pagar a Corto Plazo	-	-
Depósitos de Fondos de Terceros en Garantía y/o Admón.		-	-	Int., Comisiones y Otros Gastos de la Deuda Púb. por Pagar a Corto Plazo	-	-
Otros Efectivos y Equivalentes		-	-	Retenciones y Contribuciones por Pagar a Corto Plazo	1,455,289	3,445,914
		-	-	Devoluciones de la Ley de Ingresos por Pagar a Corto Plazo	-	-
		-	-	Otras Cuentas por Pagar a Corto Plazo	80,330,799	73,577,431
Derechos a Recibir Efectivo o Equivalentes		1,244,210,363	1,080,509,238	Documentos por Pagar a Corto Plazo	-	-
Inversiones Financieras de Corto Plazo		970,377,726	861,010,890	Documentos Comerciales por Pagar a Corto Plazo	-	-
Cuentas por Cobrar a Corto Plazo		-	-	Documentos con Contratistas por Obras Pub. por Pagar a Corto Plazo	-	-
Deudores Diversos por Cobrar a Corto Plazo		2,215,423	1,219,794	Otros Documentos por Pagar a Corto Plazo	-	-
Ingresos por Recuperar a Corto Plazo		267,644,286	204,371,783	Porción a Corto Plazo de la Deuda Pública a Largo Plazo	-	-
Deudores por Anticipos de la Tesorería a Corto Plazo		26,500	-	Porción a Corto Plazo de la Deuda Pública	-	-
Préstamos Otorgados a Corto Plazo		3,946,428	13,306,771	Porción a Corto Plazo de Arrendamiento Financiero	-	-
Otros Derechos a Recibir Efectivo o Equiv. a Corto Plazo		-	-	Titulos y Valores a Corto Plazo	-	-
Derechos a Recibir Bienes o Servicios		-	-	Pasivos Diferidos a Corto Plazo	10,319	391,169
Ant. a Proveedores por Adq. de Bienes y Prest. de Serv. a Corto Plazo		-	-	Ingresos Cobrados por Adelantado a Corto Plazo	-	-
Ant. a Proveedores por Adq. de Bienes Inm. y Muebles a Corto Plazo		-	-	Intereses Cobrados por Adelantado a Corto Plazo	-	-
Ant. a Proveedores por Adq. de Bienes Intangibles a Corto Plazo		-	-	Otros Pasivos Diferidos a Corto Plazo	-	-
Anticipo a Contratistas por Obras Públicas a Corto Plazo		-	-	Fondos y Bienes de Terceros en Garantía y/o Admón. a C. P.	-	-
Otros Derechos a Recibir Bienes o Servicios a Corto Plazo		-	-	Fondos en Garantía a Corto Plazo	-	-
Inventarios		-	-	Fondos en Administración a Corto Plazo	-	-
Inventario de Mercancías para Venta		-	-	Fondos Contingentes a Corto Plazo	-	-
Inventario de Mercancías Terminadas		-	-	Fondos de Fideicomisos, Mandatos y Contratos Análogos a Corto Plazo	-	-
Inventario de Mercancías en Proceso de Elaboración		-	-	Otros Fondos de Terceros en Garantía y/o Administración a Corto Plazo	-	-
Inventario de Materias Primas, Mat. y Suministros para Producción		-	-	Valores y Bienes en Garantía a Corto Plazo	-	-
Bienes en Tránsito		-	-	Provisiones a Corto Plazo	1,266,617	1,288,588
Almacenes		1,004,614	977,137	Provisión para Demandas y Juicios a Corto Plazo	-	-
Estimación por Pérdida o Deterioro de Activos Circulantes		-	-	Provisión para Contingencias a Corto Plazo	-	-
Est. para Ctas. Incobrables por Derechos a Recibir Efectivo o Equiv.		-	-	Otras Provisiones a Corto Plazo	1,266,617	1,288,588
Estimación por Deterioro de Inventarios		-	-	Otros Pasivos a Corto Plazo	-	-
Otros Activos Circulantes		-	-	Ingresos por Clasificar	-	-
Valores en Garantía		-	-	Recaudación por Participar	-	-
Bienes en Garantía (excluye depósitos de fondos)		-	-	Otros Pasivos Circulantes	-	-
Bienes Deriv. de Embargos, Decom., Aseguramientos y Dación en Pago		-	-			
Adquisición con Fondos de Terceros		-	-			
Total de Activos Circulantes		1,260,395,496	1,123,795,153	Total de Pasivos Circulantes	83,063,024	78,703,102

CONCEPTO	30 de junio 2020	31 de diciembre 2019	CONCEPTO	30 de junio 2020	31 de diciembre 2019
Activo No Circulante			Pasivo No Circulante		
Inversiones Financieras a Largo Plazo	-	-	Cuentas por Pagar a Largo Plazo	-	-
Derechos a Recibir Efectivo o Equivalentes a Largo Plazo	2,318,418,733	2,285,303,885	Documentos por Pagar a Largo Plazo	-	-
Bienes Inmuebles, Infraestructura y Const. en Proceso	141,031,419	145,680,079	Deuda Pública a Largo Plazo	-	-
Bienes Muebles	23,402,651	23,388,980	Pasivos Diferidos a Largo Plazo	510,691,991	517,919,455
Activos Intangibles	176,054	168,177	Fdos. y Bienes de Terceros en Garantía y/o en Admón. a L.P.	649,758,170	623,716,877
Depreciación, Deterioro y Amortización Acumulada de Bienes	(24,344,507)	(22,422,123)	Provisiones a Largo Plazo	-	-
Activos Diferidos	43,278	40,099	Total de Pasivos No Circulantes	1,160,450,161	1,141,636,332
Estimación por Pérdida o Deterioro de Activos no Circulantes	-	-	Total del Pasivo	1,243,513,185	1,220,339,434
Otros Activos no Circulantes	-	-			
Total de Activos No Circulantes	2,458,727,628	2,432,159,097	HACIENDA PÚBLICA / PATRIMONIO		
Total del Activo	3,719,123,124	3,555,954,250	Hacienda Pública / Patrimonio Contribuido	865,987,445	829,937,621
			Aportaciones	865,987,445	829,937,621
			Donaciones de Capital	-	-
			Actualización de la Hacienda Pública / Patrimonio	-	-
			Hacienda Pública / Patrimonio Generado	1,609,622,494	1,505,677,195
			Resultados del Ejercicio (Ahorro / Desahorro)	101,660,467	160,674,985
			Resultados de Ejercicios Anteriores	1,413,540,186	1,252,855,203
			Revaluos	21,367,290	21,367,290
			Reservas	73,054,551	70,779,717
			Rectificaciones de Resultados de Ejercicios Anteriores	-	-
			Exceso o Insuficiencia en la Actualización de la Hacienda Pública / Patrimonio	-	-
			Resultado por Posición Monetaria	-	-
			Resultado por Tenencia de Activos no Monetarios	-	-
			Total Hacienda Pública / Patrimonio	2,475,609,939	2,335,614,816
			Total del Pasivo y Hacienda Pública / Patrimonio	3,719,123,124	3,555,954,250

Bajo protesta de decir verdad declaramos que los Estados Financieros y sus Notas son razonablemente correctos y responsabilidad del emisor.

Concepto	Origen	Aplicación	Concepto	Origen	Aplicación
ACTIVO	33,699,303	196,868,177	PASIVO	30,804,036	7,630,285
Activo Circulante	27,128,259	163,728,602	Activo Circulante	4,762,743	402,821
Efectivo y Equivalentes	27,128,259	-	Cuentas por Pagar a Corto Plazo	4,762,743	-
Derechos a Recibir Efectivo o Equivalentes	-	163,701,125	Documentos por Pagar a Corto Plazo	-	-
Derechos a Recibir Bienes o Servicios	-	-	Porción a Corto Plazo de la Deuda Pública a Largo Plazo	-	-
Inventarios	-	-	Títulos y Valores a Corto Plazo	-	-
Almacenes	-	27,477	Pasivos Diferidos a Corto Plazo	-	380,850
Estimación por Pérdida o Deterioro de Activos Circulantes	-	-	Fdos. y Bienes de Terceros en Garantía y/o Admón. a C. P.	-	-
Otros Activos Circulantes	-	-	Provisiones a Corto Plazo	-	21,971
Activo No Circulante	6,571,044	33,139,575	Otros Pasivos a Corto Plazo	-	-
Inversiones Financieras a Largo Plazo	-	-	Pasivo No Circulante	26,041,293	7,227,464
Derechos a Recibir Efectivo o Equivalentes a Largo Plazo	-	33,114,848	Cuentas por Pagar a Largo Plazo	-	-
Bienes Inmuebles, Infraestructura y Constr. en Proceso	4,648,660	-	Documentos por Pagar a Largo Plazo	-	-
Bienes Muebles	-	13,671	Deuda Pública a Largo Plazo	-	-
Activos Intangibles	-	7,877	Pasivos Diferidos a Largo Plazo	-	7,227,464
Depreciación, Deterioro y Amort. Acumulada de Bienes	1,922,384	-	Fdos. y Bienes de Terceros en Garantía y/o Admón. a L. P.	26,041,293	-
Activos Diferidos	-	3,179	Provisiones a Largo Plazo	-	-
Est. por Pérdida o Deterioro de Activos no Circulantes	-	-	HACIENDA PÚBLICA / PATRIMONIO	199,009,641	59,014,518
Otros Activos no Circulantes	-	-	Hacienda Pública / Patrimonio Contribuido	36,049,824	-
			Aportaciones	36,049,824	-
			Donaciones de Capital	-	-
			Actualización de la Hacienda Pública / Patrimonio	-	-
			Hacienda Pública / Patrimonio Generado	162,959,817	59,014,518
			Resultados del Ejercicio (Ahorro / Desahorro)	-	59,014,518
			Resultados de Ejercicios Anteriores	160,684,983	-
			Revalúos	-	-
			Reservas	2,274,834	-
			Rectificaciones de Resultados de Ejercicios Anteriores	-	-
			Exceso o Insuficiencia en la Actualización de la Hacienda Pública / Patrimonio	-	-
			Resultado por Posición Monetaria	-	-
			Resultado por Tenencia de Activos no Monetarios	-	-

Bajo protesta de decir verdad declaramos que los Estados Financieros y sus Notas son razonablemente correctos y responsabilidad del emisor.

Concepto	Saldo Inicial 1	Cargos del Periodo 2	Abonos del Periodo 3	Saldo Final 4 = (1 + 2 - 3)	Variación del Periodo (4 - 1)
ACTIVO	3,555,954,250	90,382,167,359	90,218,998,485	3,719,123,124	163,168,874
<i>Activo Circulante</i>	<i>1,123,795,153</i>	<i>89,621,277,954</i>	<i>89,484,677,611</i>	<i>1,260,395,496</i>	<i>136,600,343</i>
Efectivo y Equivalentes	42,308,778	43,769,793,130	43,796,921,389	15,180,519	(27,128,259)
Derechos a Recibir Efectivo o Equivalentes	1,080,509,238	45,850,650,186	45,686,949,061	1,244,210,363	163,701,125
Derechos a Recibir Bienes o Servicios	-	-	-	-	-
Inventarios	-	-	-	-	-
Almacenes	977,137	834,638	807,161	1,004,614	27,477
Estimación por Pérdida o Deterioro de Activos Circulantes	-	-	-	-	-
Otros Activos Circulantes	-	-	-	-	-
Activo No Circulante	2,432,159,097	760,889,405	734,320,874	2,458,727,628	26,568,531
Inversiones Financieras a Largo Plazo	-	-	-	-	-
Derechos a Recibir Efectivo o Equivalentes a Largo Plazo	2,285,303,885	760,214,678	727,099,830	2,318,418,733	33,114,848
Bienes Inmuebles, Infraestructura y Constr. en Proceso	145,680,079	650,000	5,298,660	141,031,419	(4,648,660)
Bienes Muebles	23,388,980	13,671	-	23,402,651	13,671
Activos Intangibles	168,177	7,877	-	176,054	7,877
Depreciación, Deterioro y Amort. Acumulada de Bienes	(22,422,123)	-	1,922,384	(24,344,507)	(1,922,384)
Activos Diferidos	40,099	3,179	-	43,278	3,179
Est. por Pérdida o Deterioro de Activos no Circulantes	-	-	-	-	-
Otros Activos no Circulantes	-	-	-	-	-

Bajo protesta de decir verdad declaramos que los Estados Financieros y sus Notas son razonablemente correctos y responsabilidad del emisor.



Instituto de Crédito Para los Trabajadores al Servicio del Gobierno del Estado de Morelos
Estado Analítico de la Deuda y Otros Pasivos
Del 1 de enero al 30 de junio de 2020
(Pesos)



Denominación de las Deudas	Moneda de Contratación	Institución o País Acreedor	Saldo Inicial del Periodo	Saldo Final del Periodo
DEUDA PÚBLICA				
Corto Plazo				
Deuda Interna	Pesos		-	-
Instituciones de Crédito			-	-
Títulos y Valores			-	-
Arrendamientos Financieros			-	-
Deuda Externa	Pesos		-	-
Organismos Financieros Internacionales			-	-
Deuda Bilateral			-	-
Títulos y Valores			-	-
Arrendamientos Financieros			-	-
<i>Subtotal a Corto Plazo</i>			-	-
Largo Plazo				
Deuda Interna	Pesos		-	-
Instituciones de Crédito			-	-
Títulos y Valores			-	-
Arrendamientos Financieros			-	-
Deuda Externa	Pesos		-	-
Organismos Financieros Internacionales			-	-
Deuda Bilateral			-	-
Títulos y Valores			-	-
Arrendamientos Financieros			-	-
<i>Subtotal a Largo Plazo</i>			-	-
Otros Pasivos			1,220,339,434	1,243,513,185
Total Deuda y Otros Pasivos			1,220,339,434	1,243,513,185

Bajo protesta de decir verdad declaramos que los Estados Financieros y sus Notas son razonablemente correctos y responsabilidad del emisor.



Instituto de Crédito Para los Trabajadores al Servicio del Gobierno del Estado de Morelos
Informe Analítico de la Deuda Pública y Otros Pasivos - LDF
 Del 1 de enero al 30 de junio de 2020
 (Pesos)



Denominación de la Deuda Pública y Otros Pasivos	Saldo al 31 de Diciembre de 2019	Disposiciones del Periodo	Amortizaciones del Periodo	Revaluaciones, Reclasificaciones y Otros Ajustes	Saldo Final del Periodo	Pago de Intereses del Periodo	Pago de Comisiones y demás costos asociados durante el Periodo
Deuda Pública	-	-	-	-	-	-	-
<i>Corto Plazo</i>	-	-	-	-	-	-	-
<i>Instituciones de Crédito</i>	-	-	-	-	-	-	-
<i>Títulos y Valores</i>	-	-	-	-	-	-	-
<i>Arrendamientos Financieros</i>	-	-	-	-	-	-	-
<i>Largo Plazo</i>	-	-	-	-	-	-	-
<i>Instituciones de Crédito</i>	-	-	-	-	-	-	-
<i>Títulos y Valores</i>	-	-	-	-	-	-	-
<i>Arrendamientos Financieros</i>	-	-	-	-	-	-	-
Otros Pasivos	1,220,339,434	-	-	-	1,243,513,185	-	-
Total de la Deuda Pública y Otros Pasivos	1,220,339,434	-	-	-	1,243,513,185	-	-
Deuda Contingente¹ (Informativo)							
Deuda Contingente 1	-	-	-	-	-	-	-
Deuda Contingente 2	-	-	-	-	-	-	-
Deuda Contingente xx	-	-	-	-	-	-	-
Valor de Instrumentos Bono Cupón Cero²							
Instrumento Bono Cupón Cero 1	-	-	-	-	-	-	-
Instrumento Bono Cupón Cero 2	-	-	-	-	-	-	-
Instrumento Bono Cupón Cero 3	-	-	-	-	-	-	-

- 1 Se refiere a cualquier Financiamiento sin fuente o garantía de pago definida, que sea asumida de manera solidaria o subsidiaria por las Entidades Federativas con sus Municipios, organismos descentralizados y empresas de participación estatal mayoritaria y fideicomisos, locales o municipales, y por los Municipios con sus respectivos organismos descentralizados y empresas de participación municipal mayoritaria.
- 2 Se refiere al valor del Bono Cupón Cero que respalda el pago de los créditos asociados al mismo (Activo).

Obligaciones a Corto Plazo	Monto Contratado	Plazo Pactado	Tasa de Interés	Comisiones y Costos Relacionados	Tasa Efectiva
Obligaciones a Corto Plazo (Informativo)					
Crédito 1	-	-	-	-	-
Crédito 2	-	-	-	-	-
Crédito xx	-	-	-	-	-

Bajo protesta de decir verdad declaramos que los Estados Financieros y sus Notas son razonablemente correctos y responsabilidad del emisor.

Denominación de las Obligaciones Diferentes de Financiamiento	Fecha del Contrato	Fecha de inicio de operación del proyecto	Fecha de vencimiento	Monto de la inversión pactado	Plazo pactado	Monto promedio mensual del pago de la contraprestación	Monto promedio mensual del pago de la contraprestación correspondiente al pago de inversión	Monto pagado de la inversión al 30 de junio de 2020	Monto pagado de la inversión actualizado al 30 de junio de 2020	Saldo pendiente por pagar de la inversión al 30 de junio de 2020
Asociaciones Público Privadas (APP's)				-		-	-	-	-	-
APP 1				-		-	-	-	-	-
APP 2				-		-	-	-	-	-
APP 3				-		-	-	-	-	-
APP xx				-		-	-	-	-	-
Otros Instrumentos										
Otro Instrumento 1				-		-	-	-	-	-
Otro Instrumento 2				-		-	-	-	-	-
Otro Instrumento 3				-		-	-	-	-	-
Otro Instrumento xx				-		-	-	-	-	-
Total de Obligaciones Diferentes de Financiamiento				-		-	-	-	-	-

NO APLICA

Bajo protesta de decir verdad declaramos que los Estados Financieros y sus Notas son razonablemente correctos y responsabilidad del emisor.



Instituto de Crédito para los Trabajadores al Servicio del Gobierno del Estado de Morelos
Estado de Variación en la Hacienda Pública
Del 1 de enero al 30 de junio de 2020
(Pesos)



Concepto	Hacienda Pública/ Patrimonio Contribuido	Hacienda Pública/ Patrimonio Generado de Ejercicios Anteriores	Hacienda Pública/ Patrimonio Generado del Ejercicio	Exceso o Insuficiencia en la Actualización de la Hacienda Pública / Patrimonio	TOTAL
Hacienda Pública / Patrimonio Contribuido Neto de 2019	829,937,621	-	-	-	829,937,621
Aportaciones	829,937,621	-	-	-	829,937,621
Donaciones de Capital	-	-	-	-	-
Actualización de la Hacienda Pública / Patrimonio	-	-	-	-	-
Hacienda Pública / Patrimonio Generado Neto de 2019	-	1,345,002,210	160,674,985	-	1,505,677,195
Resultados del Ejercicio (Ahorro / Desahorro)	-	160,674,985	160,674,985	-	160,674,985
Resultados de Ejercicios Anteriores	-	1,252,855,203	-	-	1,252,855,203
Revalúos	-	21,367,290	-	-	21,367,290
Reservas	-	70,779,717	-	-	70,779,717
Rectificaciones de Resultados de Ejercicios Anteriores	-	-	-	-	-
Exceso o Insuficiencia en la Actualización de la Hacienda Pública / Patrimonio Neto de 2019	-	-	-	-	-
Resultado por Posición Monetaria	-	-	-	-	-
Resultado por Tenencia de Activos no Monetarios	-	-	-	-	-
Hacienda Pública / Patrimonio Neto Final de 2019	829,937,621	1,345,002,210	160,674,985	-	2,335,614,816
Cambios en la Hacienda Pública / Patrimonio Contribuido Neto de 2020	36,049,824	-	-	-	36,049,824
Aportaciones	36,049,824	-	-	-	36,049,824
Donaciones de Capital	-	-	-	-	-
Actualización de la Hacienda Pública / Patrimonio	-	-	-	-	-
Variaciones de la Hacienda Pública / Patrimonio Generado Neto de 2020	-	160,684,983	(56,739,684)	-	103,945,299
Resultados del Ejercicio (Ahorro / Desahorro)	-	160,684,983	(56,739,684)	-	103,945,299
Resultados de Ejercicios Anteriores	-	-	101,660,467	-	101,660,467
Revalúos	-	-	(160,674,985)	-	9,998
Reservas	-	-	-	-	-
Rectificaciones de Resultados de Ejercicios Anteriores	-	-	2,274,834	-	2,274,834
Cambios en el Exceso o Insuficiencia en la Actualización de la Hacienda Pública / Patrimonio Neto de 2020	-	-	-	-	-
Resultado por Posición Monetaria	-	-	-	-	-
Resultado por Tenencia de Activos no Monetarios	-	-	-	-	-
Hacienda Pública / Patrimonio Neto Final de 2020	865,987,445	1,505,687,193	103,935,301	-	2,475,609,939

Bajo protesta de decir verdad declaramos que los Estados Financieros y sus Notas son razonablemente correctos y responsabilidad del emisor.



Concepto	2020	2019	Concepto	2020	2019
Flujos de Efectivo de las Actividades de Operación			Flujos de Efectivo de las Actividades de Inversión		
Origen	139,757,448	115,517,311	Origen	87,060,703	231,732,132
Impuestos	-	-	Bienes Inmuebles, Infraestructura y Construcciones en Proceso	5,340,602	69,565,972
Cuotas y Aportaciones de Seguridad Social	-	-	Bienes Muebles	1,217,730	2,581,690
Contribuciones de Mejoras	-	-	Otros Orígenes de Inversión	80,502,371	159,584,470
Derechos	-	-	Aplicación	215,849,429	309,451,111
Productos	-	-	Bienes Inmuebles, Infraestructura y Construcciones en Proceso	-	-
Aprovechamientos	-	-	Bienes Muebles	13,671	-
Ingresos por Venta de Bienes y Prestación de Servicios	260,650	694,611	Otras Aplicaciones de Inversión	215,835,758	309,451,111
Participaciones, Aportaciones, Convenios, Incentivos Derivados de la Colaboración Fiscal y Fondos Distintos de Aportaciones	-	-	Flujos Netos de Efectivo por Actividades de Inversión	(128,788,726)	(77,718,979)
Transferencias, Asignaciones, Subsidios y Subvenciones, y Pensiones y Jubilaciones	-	-	Flujo de Efectivo de las Actividades de Financiamiento		
Otros Orígenes de Operación	139,496,798	114,822,700	Origen	-	-
Aplicación	38,096,981	38,457,585	Endeudamiento Neto	-	-
Servicios Personales	23,479,457	24,044,091	Interno	-	-
Materiales y Suministros	910,292	783,762	Externo	-	-
Servicios Generales	4,428,419	6,926,423	Otros Orígenes de Financiamiento	-	-
Transf. Internas y Asignaciones al Sector Público	-	-	Aplicación	-	-
Transferencias al resto del Sector Público	-	-	Servicios de la Deuda	-	-
Subsidios y Subvenciones	-	-	Interno	-	-
Ayudas Sociales	964,740	676,860	Externo	-	-
Pensiones y Jubilaciones	4,241,494	3,772,529	Otras Aplicaciones de Financiamiento	-	-
Transf. a Fideicomisos, Mandatos y Contratos Análogos	-	-	Flujos Netos de Efectivo por Actividades de Financiamiento	(27,128,259)	(659,253)
Transferencias a la Seguridad Social	-	-	Incremento/Disminución Neta en el Efectivo y Equivalentes al Efectivo	(27,128,259)	(659,253)
Donativos	270,000	150,855	Efectivo y Equivalentes al Efectivo al Inicio del Ejercicio	42,308,778	20,826,014
Transferencias al Exterior	-	-	Efectivo y Equivalentes al Efectivo al Final del Ejercicio	15,180,519	20,166,761
Participaciones	-	-			
Aportaciones	-	-			
Convenios	-	-			
Otras Aplicaciones de Operación	3,802,579	2,103,065			
Flujos Netos de Efectivo por Actividades de Operación	101,660,467	77,059,726			

Bajo protesta de decir verdad declaramos que los Estados Financieros y sus Notas son razonablemente correctos y responsabilidad del emisor.

Informe de Pasivos Contingentes

NO APLICA

NOTAS A LOS ESTADOS FINANCIEROS

a) NOTAS DE DESGLOSE

I) NOTAS AL ESTADO DE SITUACIÓN FINANCIERA

Activo

Efectivo y Equivalentes
(Anexo 1)

Derechos a recibir Efectivo o Equivalentes y Bienes o Servicios
(Anexo 2, 3, 4, 5)

Derechos a recibir Efectivo o Equivalentes a Largo Plazo
(Anexos 8 y 9)

Bienes Muebles, Inmuebles e Intangibles

La depreciación de los bienes que integran el Activo No Circulante, se calcula por el método de línea recta, utilizando las tasas de depreciación señaladas en los Parámetros de Estimación de Vida Útil emitidos por el Consejo Nacional de Armonización Contable. Los porcentajes de depreciación anual son los siguientes:

Edificios no Habitacionales	3.30%
Otros Bienes Inmuebles	5.00%
Muebles de Oficina y Estantería	10.00%
Muebles, Excepto De Oficina Y Estantería	10.00%
Equipo de Cómputo y de Tecnologías de la Información	33.30%
Otros Mobiliarios y Equipos de Administración	10.00%
Equipo Médico y de Laboratorio	20.00%
Instrumental Médico y de Laboratorio	20.00%
Automóviles y Equipo Terrestre	20.00%
Maquinaria, Otros Equipos y Herramientas	10.00%

Bienes Inmuebles

De acuerdo a la copia de la ESCRITURA PUBLICA PROTOCOLIZADA NÚMERO 85,962.- VOLUMEN MMDCCCXII.- PAGINA 181, de la Notaria número uno del Lic. GREGORIO ALEJANDRO GÓMEZ MALDONADO, que describe la Fusión de 2 Predios y la constitución del Conjunto Condominal denominado "LAS VENTANAS" compuesto de 302 viviendas, distribuidas en CINCO CONDOMINIOS, se realizó en el mes de Noviembre del 2018 el registro contable de la Capitalización de la Inversión en la cuenta 1.2.3.2.0.001.000.000.000 "Viviendas".

Pasivo

Retenciones y Contribuciones por pagar a corto plazo
(Anexo 10)

Otras cuentas por pagar a corto plazo
(Anexo 11)

Provisiones a Corto Plazo

Se solicita con oficio **DG/CAF/SA/DRH/85/2019**, por la Subdirección Administrativa la provisión a la partida **45202 PAGO DE PENSIONES Y JUBILACIONES CONTRACTUALES**, por lo que se procedió a dar de alta la cuenta “**2.1.7. PROVISIONES A CORTO PLAZO**”, así como la cuenta de detalle “**2.1.7.9 OTRAS PROVISIONES A CORTO PLAZO**”, de acuerdo a la Estructura del Plan de Cuentas Emitido por el CONAC, al cierre de **Junio 2020 su saldo es de \$1,266.00 mdp.**

Fondos en Administración a Largo Plazo
(Anexo 12)

Al 31 de Diciembre del año 2019, Once Entes Obligados retienen a sus trabajadores el 4.25% de cuotas sobre las percepciones que cada uno determina.

Con fecha 22 de Marzo del año 2017, se publicó en el Periódico Oficial “Tierra y Libertad” número 5483 en el Decreto 1813 que reforma y adiciona diversas disposiciones a la Ley del Instituto de Crédito para los Trabajadores al Servicio del Gobierno del Estado de Morelos, modificando el porcentaje a 2.25% y la base para el cálculo, sobre los Ingresos totales que perciben los afiliados, esta modificación no está siendo aplicada por El Sistema para el Desarrollo Integral de la Familia, Instituto de Desarrollo y Fortalecimiento Municipal, Instituto Morelense de Procesos Electorales y Participación Ciudadana, H. Tribunal Superior de Justicia, Tribunal Unitario de Justicia para Adolescentes, Municipio de Cuernavaca, H. Ayuntamiento Cuernavaca Seguridad Pública, Sistema de Agua Potable y Alcantarillado del Municipio de Cuernavaca, Comisión Estatal de Derechos Humanos, Instituto de la Educación Básica del Estado de Morelos e Instituto Morelense de Información Pública y Estadística.

El 29 de Noviembre del 2017, se publicó en el Periódico Oficial Tierra y Libertad número 5553, el Decreto número 2354, por el que se Reforma y Adiciona diversas disposiciones de la Ley del Instituto de Crédito al Servicio del Gobierno del Estado de Morelos, entre otras define el concepto de Ingresos Totales que se integrara para la base del cálculo de las Cuotas a retener a los Afiliados.

Las cuotas se reintegran a los afiliados en términos del Artículo 46 de la Ley del Instituto vigente, o resolución derivada de una demanda.

RESERVA DE CUENTAS INCOBRABLES A CARGO DE LOS ENTES OBLIGADOS

En atención a la observación número 4 de la Auditoria Externa ICTSGEM/AE/01/15 practicada al Ejercicio Fiscal 2014, de acuerdo a la minuta de fecha 30 de octubre del 2015, oficio SPAF/770/2015-11 y minuta de fecha 06 de enero del 2016, se registra contablemente la “Reserva de Cuentas Incobrables a cargo de los Entes Obligados”, en proporción del 3% (en concordancia con el procedimiento que se aplica para la creación del Fondo de Reserva que el H. Consejo Directivo autorizo en acuerdo A3/SO216a/27/03/06), respecto al monto del total de las cuentas por cobrar a cargo de los Entes Obligados, contra la cuenta de Otros Gastos.

El 25 de Septiembre del 2018, se publicó en el Periódico Oficial “TIERRA Y LIBERTAD” número 5636, el Reglamento de la Ley del Instituto de Crédito para los Trabajadores al Servicio del Gobierno del Estado de Morelos, que determina la integración de los Lineamientos derivados del mismo los cuales, entre otros, deben prever una Reserva Contable para los casos de incumplimientos en el entero que deben realizar los Entes Obligados en términos del Artículo 27 de la ley del ICTSGEM.

APORTACIONES ORDINARIAS DE ENTES OBLIGADOS (Anexo 13)

Esta cuenta refleja las Aportaciones que han realizado los Entes Obligados, sobre las percepciones que determinan de sus trabajadores.

Once Entes Obligados realizan aportaciones del 6.0% sobre las percepciones de sus trabajadores que cada Ente Obligado determina.

Con fecha 22 de Marzo del año 2017, se publicó en el Periódico Oficial “Tierra y Libertad” número 5483 en el Decreto 1813 que reforma y adiciona diversas disposiciones a la Ley del Instituto de Crédito para los Trabajadores al Servicio del Gobierno del Estado de Morelos, modificando el porcentaje a 2.25% y la base para el cálculo, sobre los Ingresos totales que perciben los afiliados, esta modificación no está siendo aplicada por El Sistema para el Desarrollo Integral de la Familia, Instituto de Desarrollo y Fortalecimiento Municipal, Instituto Morelense de Procesos Electorales y Participación Ciudadana, H. Tribunal Superior de Justicia, Tribunal Unitario de Justicia para Adolescentes, Municipio de Cuernavaca, H. Ayuntamiento Cuernavaca Seguridad Pública, Sistema de Agua Potable y Alcantarillado del Municipio de Cuernavaca, Comisión Estatal de Derechos Humanos, Instituto de la Educación Básica del Estado de Morelos e Instituto Morelense de Información Pública y Estadística.

El 29 de Noviembre del 2017, se publicó en el Periódico Oficial Tierra y Libertad número 5553, el Decreto número 2354, por el que se Reforma y Adiciona diversas disposiciones de la Ley del Instituto de Crédito al Servicio del Gobierno del Estado de Morelos, entre otras define el concepto de Ingresos Totales que se integrara para la base del cálculo de las Aportaciones que los Entes Obligados deben enterar al Instituto.

II) NOTAS AL ESTADO DE ACTIVIDADES

Al mes de Junio del 2019, el Instituto obtuvo un Superávit Financiero de \$ 77.0 mdp y al mes de Junio del 2020 el Superávit es de \$ 101.6 mdp., monto mayor en \$ 24.6 mdp, que representa un 24.18 %.

	JUN 2019	JUN 2020	VARIACIÓN
INGRESOS	\$ 115.5	\$ 139.7	\$ 24.2
MENOS GASTOS DE FUNCIONAMIENTO	\$ 38.5	\$ 38.1	\$ 0.4
SUPERAVIT FINANCIERO	\$ 77.0 mdp	\$ 101.6 mdp	\$ 24.6 mdp

III) NOTAS AL ESTADO DE VARIACIÓN EN LA HACIENDA PÚBLICA

El incremento del patrimonio del cierre de Marzo 2019 con relación al mes de Marzo 2020 es de \$ 192.4 mdp, que se deriva principalmente del entero en el tiempo establecido de las Aportaciones que realizaron los Entes Obligados y del Superávit Financiero de \$ 56.1 mdp obtenido al cierre de Marzo del 2020.

IV) NOTAS AL ESTADO DE FLUJOS DE EFECTIVO

Efectivo y equivalentes

	2020	2019
Efectivo en Caja y Bancos	\$ 15,180,519	\$ 20,166,760

b) NOTAS DE MEMORIA (CUENTAS DE ORDEN)

Las Cuentas de Orden Presupuestarias al mes de Junio de 2020 muestran el avance en el ejercicio del presupuesto:

Presupuesto de Ingresos:

Presupuesto de Ingresos Estimado	\$ 1,383'905,532.00
Presupuesto de Ingresos por Ejecutar	\$ 674'729,137.57
Presupuesto de Ingresos Modificado	\$ 0.00
Presupuesto de Ingresos Devengado	\$ 0.00
Presupuesto de Ingresos Recaudado	\$ 709'176,394.43

Presupuesto de Egresos:

Presupuesto de Egresos Aprobado	\$ 1,353'281,707.67
Presupuesto de Egresos por Ejercer	\$ 729'154,781.98
Presupuesto de Egresos Modificado	\$ 0.00
Presupuesto de Egresos Comprometido	\$ 0.00
Presupuesto de Egresos Devengado	\$ 0.00
Presupuesto de Egresos Ejercido	\$ 0.00
Presupuesto de Egresos Pagado	\$ 624'126,925.69

c) NOTAS DE GESTIÓN ADMINISTRATIVA

INFORME SOBRE LAS PRINCIPALES VARIACIONES DE LOS RUBROS DEL ESTADO DE SITUACIÓN FINANCIERA CON CIFRAS AL 30 DE JUNIO DEL 2020, CON RELACIÓN AL MES DE JUNIO 2019 (MILLONES DE PESOS)

INVERSIONES FINANCIERAS A CORTO PLAZO

Representa la Inversión de las Disponibilidades Financieras del Instituto a Corto Plazo, realizadas en el Sistema Financiero Mexicano. El saldo es de \$ 970.3 mdp y en Junio del 2019 el saldo fue de \$ 862.5 mdp la diferencia mayor en \$ 107.8 mdp deriva del resultado de las operaciones del Instituto.

La tasa de rendimiento promedio obtenida al cierre del periodo en el Sistema Financiero Mexicano fue de 5.03%.

INGRESOS POR RECUPERAR A CORTO PLAZO

Refleja el saldo a cargo de los Entes Obligados por las retenciones que realizaron a sus trabajadores por los conceptos de: a) cuotas, b) descuentos de créditos otorgados, así como las aportaciones, que como patrón realizan al Instituto.

El saldo de \$ 267.6 mdp, aumentó con relación a Junio de 2019 en \$ 32.7 mdp., como resultado de las variaciones propias de la operación de los Entes Obligados y el adeudo en mora a cargo del Ayuntamiento de Cuernavaca, el Sistema de agua Potable y Alcantarillado (SAPAC).

PRESTAMOS OTORGADOS A LARGO Y CORTO PLAZO

De acuerdo a la Ley General de Contabilidad Gubernamental (LGCG) el registro contable de los Créditos otorgados a los afiliados; se clasifican en: a) Largo Plazo (mayor a 12 meses) asciende a \$ 2,230.2 mdp, el incremento con relación a Junio 2019 es de \$ 197.5 mdp. b) Corto Plazo (menos de 12 meses) que ascienden a \$ 3.9 mdp de lo que resulta una cartera de \$ 2,234.1 mdp que incorpora los intereses ordinarios por devengar de \$ 422.4 mdp y \$ 88.2 mdp de Intereses Moratorios de la Cartera Administrativa y Judicial.

La cartera vencida judicial de \$ 66.6 mdp, representa el 3.0% del monto total de la cartera vigente que asciende a \$ 2,163.6 mdp.

En el mes de Junio del 2020 se otorgaron 13,507 créditos, un 14.40 % menor a los otorgados a Junio del 2019 de 15,780 créditos.

VIVIENDAS

Esta cuenta refleja el importe de las viviendas del desarrollo habitacional “**LAS VENTANAS**” del programa de vivienda sustentable, pendientes de adjudicar a los afiliados mediante el otorgamiento de crédito hipotecario y su saldo asciende a \$ 94.0 mdp.

RETENCIONES Y CONTRIBUCIONES POR PAGAR A CORTO PLAZO

Esta cuenta refleja principalmente el importe de las retenciones de impuestos y otros derivados de la nómina del Instituto, así como las correspondientes a la operación del mismo, que se cubren en el mes siguiente, su saldo asciende a \$ 1.4 mdp.

OTRAS CUENTAS POR PAGAR A CORTO PLAZO

Para realizar el registro contable de los Intereses Moratorios generados por los adeudos en mora a cargo de los Entes Obligados, cuyo importe asciende a \$ 80.3 mdp., se utiliza esta cuenta como “**CUENTA PUENTE**” contra la cuenta de “**INGRESOS POR RECUPERAR**”, así como otros conceptos derivados de la operación del Instituto como es el caso del adeudo a favor de AXA ASEGURADORA S.A DE C.V, por las primas de seguros de créditos que los afiliados pagan al otorgarles un crédito y posteriormente este organismo reintegra a la aseguradora.

DEPRECIACIÓN DE BIENES

El cálculo de la depreciación es realizada por la Subdirección Administrativa, considerando el valor adquisición de cada uno de los bienes con base en la fecha de adquisición y costos.

INTERESES COBRADOS POR ADELANTADO A LARGO PLAZO

El saldo de esta cuenta de \$ 510.6 mdp., representa los intereses ordinarios por devengar y pagar de los afiliados \$422.4 mdp así como los intereses moratorios de \$ 88.2 mdp correspondientes a los créditos otorgados.

FONDOS EN ADMINISTRACIÓN A LARGO PLAZO

Esta cuenta refleja el saldo que el Instituto administra de las cuotas de los afiliados que retienen y enteran los Entes Obligados, con un incremento de \$ 52.4 mdp, en relación al saldo al 30 de Junio del 2019. El total de los fondos asciende \$ 649.7 mdp.

APORTACIONES ORDINARIAS DE ENTES OBLIGADOS

El incremento de \$ 74.5mdp, con relación al mes de Junio del 2019 deriva del entero de las Aportaciones, que realizaron los Entes Obligados, el Importe total asciende \$ 865.8 mdp

AUTORIZACIÓN E HISTORIA

El Gobierno del Estado de Morelos con el propósito de mejorar integralmente las condiciones de vida de los trabajadores al servicio del mismo, mediante el otorgamiento de créditos, creó el día 04 de Enero de 1984 el Instituto de Crédito para los Trabajadores al Servicio del Gobierno del Estado de Morelos, mediante Decreto publicado en Periódico Oficial “Tierra y Libertad” número 3151, reconociendo en la Ley su carácter de Organismo Público Descentralizado Estatal, con personalidad jurídica, patrimonio, Órgano de Gobierno y administración propia, con domicilio en la ciudad de Cuernavaca, Morelos.

Con fecha 13 de Julio de 2009 el Consejo Directivo aprobó el Estatuto Orgánico publicado en Periódico Oficial “Tierra y Libertad” número 4753 de fecha 4 de Noviembre de 2009 que regula y establece las bases de organización, las facultades y funciones que competan a cada una de las áreas que forman parte de este Organismo. Así mismo se establece que el Instituto para el cumplimiento de su objeto tendrá las atribuciones siguientes:

- I. Otorgar Créditos Quirografarios, Especiales, de Vehículos e Hipotecarios;
- II. Otorgar servicios de Medicina Preventiva de Nivel Uno o Promoción a la Salud;
- III. Otorgar servicio de Odontología de Primer Nivel, consistente en aplicación de amalgamas, resinas, extracciones y profilaxis, y
- IV. Otorgar Servicio de Optometría, consistente en examen de la vista y graduación de lentes.

Con fecha 21 de Julio del año 2016, se publicó en el Periódico Oficial “Tierra y Libertad” número 5415, la reforma integral a la Ley del Instituto de Crédito para los Trabajadores al Servicio del Gobierno del Estado de Morelos, con el propósito de ratificar su competencia y atribuciones, reconociéndolo en su Artículo 4 como organismo público descentralizado, sectorizado mediante acuerdo que expide el Gobierno al efecto, en términos de la Ley Orgánica; con personalidad jurídica, patrimonio propio, autonomía jerárquica respecto de la Administración Pública Central y sin fines de lucro, con domicilio en la ciudad de Cuernavaca, Estado de Morelos.

Así mismo en el Artículo 5 define como objeto del mismo procurar el bienestar social de los afiliados y sus familias a través del otorgamiento de prestaciones económicas y sociales.

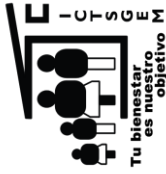
Con fecha 22 de Marzo del año 2017, se publicó en el Periódico Oficial “Tierra y Libertad” número 5483 la reforma y adición de diversas disposiciones a la Ley del Instituto de Crédito para los Trabajadores al Servicio del Gobierno del Estado de Morelos.

El 29 de Noviembre del 2017, se publicó en el Periódico Oficial Tierra y Libertad número 5553, el Decreto número 2354, por el que se Reforma y Adiciona diversas disposiciones de la Ley del Instituto de Crédito para los Trabajadores al Servicio del Gobierno del Estado de Morelos, entre Otras define el concepto de Ingresos Totales que se integrara para la base del cálculo de las Cuotas a retener a los Afiliados y Aportaciones que los Entes Obligados deben enterar al Instituto.

El 25 de Septiembre del 2018 se publicó en el periódico “TIERRA Y LIBERTAD” número 5636, el Reglamento de la Ley del Instituto de Crédito para los Trabajadores al Servicio del Gobierno del Estado de Morelos, que entre otras acciones, el Organismo debe emitir los lineamientos a que se refiere el Reglamento en un lapso no mayor a 120 días hábiles contados a partir de la expedición del mismo (2da. Disposición Transitoria).

RESPONSABILIDAD SOBRE LA PRESENTACIÓN RAZONABLE DE LOS ESTADOS FINANCIEROS

“Bajo protesta de decir verdad declaramos que los Estados Financieros y sus notas, son razonablemente correctos y son responsabilidad del emisor”.



INSTITUTO DE CREDITO PARA LOS TRABAJADORES AL SERVICIO DEL GOBIERNO DEL ESTADO DE MORELOS

ANEXO 1
EFFECTIVO Y BANCOS AL 30 DE JUNIO DEL 2020

EFFECTIVO EN CAJA:

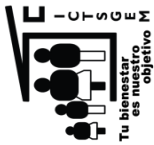
Caja General	\$94,298.36
Fondo Revolvente	1,413.01
Fondo para Cambio	14,500.00
Fondo para Reintegros	38,000.00
	<u>\$148,211.37</u>

EFFECTIVO EN BANCOS/TESORERÍA :

Cuenta de Cheques :	
65501325570 Santander (Vehículos)	2,590,582.49
65503746085 Santander (Terminal punto de venta)	209,205.01
65504953822 Santander (Cheques)	15,000.00
65506605078 Santander (Nomina)	24,704.93
1106502528 Banorte (Terminal Punto de Venta)	70,977.37
01077972001 Banamex (Reint. Y Aport.)	42,994.71
01077971994 Banamex (Hipotecarios)	4,199,255.57
01077971986 Banamex (Gastos)	5,004,770.08
01077973237 Banamex (Nómina)	53,621.21
01078133976 Banamex (Especiales)	1,367,405.37
70004456422 Banamex (Quirografarios)	1,013,491.05
70062413539 Banamex (Cobranza Referenciada)	127,595.04
70074718033 Banamex (Fondo de Ahorro)	20,111.90
03900386596 Scotiabank	9,893.14
01776957727 Bancomer (Nómina)	201,363.31
0110637327 Bancomer	81,336.60
	<u>\$15,032,307.78</u>

TOTAL DE EFFECTIVO EN CAJA Y BANCOS/TESORERÍA

\$ 15,180,519.15




INSTITUTO DE CREDITO PARA LOS TRABAJADORES AL SERVICIO DEL GOBIERNO DEL ESTADO DE MORELOS

ANEXO 2

INVERSIONES FINANCIERAS DE CORTO PLAZO AL 30 DE JUNIO DEL 2020

INVERSIONES EN VALORES :		CAPITAL AL 30-06-2020
TIPO DE INVERSIÓN	CUENTA	
Banorte		
Inversion Especiales	1106506012	7,704,180.82
Banorte		
Inversion Concentrada	1106504885	4,318,861.25
Banorte		
Inversion Quirografario	1106506919	10,787,387.28
Banorte		
Inversion	1101074356	385,084,293.84
Banamex		
Inversiones Banamex	74597675	561,589,424.10
Banamex		
Fondo de Ahorro	161121750	893,578.45
TOTAL EN INVERSIONES EN VALORES		\$ 970,377,725.74



INSTITUTO DE CREDITO PARA LOS TRABAJADORES AL SERVICIO DEL GOBIERNO DEL ESTADO DE MORELOS

ANEXO 3

DEUDORES DIVERSOS POR COBRAR A CORTO PLAZO AL 30 DE JUNIO DEL 2020

DEUDORES DIVERSOS POR COBRAR A CORTO PLAZO

FUNCIONARIOS Y EMPLEADOS	\$307,086.39
GASTOS DE JUICIO	572,780.45
OTROS	618,170.80
ANTICIPOS A COMPROBAR	717,385.44
TOTAL DEUDORES DIVERSOS	\$2,215,423.08

NOTAS:

FUNCIONARIOS Y EMPLEADOS CORRESPONDE: **1)** AL 50% DEL SEGURO DE VIDA, **2)** AL 50% DEL SEGURO DE GASTOS MEDICOS MAYORES A CARGO DE LOS SERVIDORES PUBLICOS DEL ICTSGEM QUE SON DESCONTADOS QUINCENALMENTE.

GASTOS DE JUICIO. SON EROGACIONES A CARGO DE LOS AFILIADOS A LOS CUALES SE LES SIGUE UN PROCESO DE JUICIO JURIDICO POR ADEUDOS DE CREDITOS NO CUBIERTOS.

OTROS. COMPRENDE PRINCIPALMENTE A LOS INGRESOS Y FONDOS SUSTRADOS DE LA DELEGACION XOCHITEPEC EL 16 DE JULIO DEL 2013 LA CANTIDAD DE \$ 140,516.06 SEGÚN CARPETA DE INVESTIGACION No. XO-02/235/2013 RADICADA EN LA PROCURADURIA GENERAL DE JUSTICIA DEL EDO. AGENCIA XOCHITEPEC, EL IMPORTE DE \$ 78,127.26 CORRESPONDIENTE AL DIFERENCIAL COBRADO DE MENOS POR EL C. JUAN CARLOS GARDUÑO RODRIGUEZ EX SERVIDOR PUBLICO DE ESTE INSTITUTO ENCARGADO DEL SEGUIMIENTO DEL CREDITO HIPOTECARIO DEL C. CARMELO SALGADO VILLAFAN, Y LOS INGRESOS SUSTRADOS EN EL ROBO PERPETRADO A LAS OFICINAS CENTRALES EL DIA 30 DE AGOSTOS DEL 2017 POR UN IMPORTE DE \$ 339,409.27 SEGÚN CARPETA DE INVESTIGACIÓN, QUE OBRA EN CUSTODIA DE LA SUBDIRECCIÓN JURIDICA.

ANTICIPOS A COMPROBAR. MONTOS SOLICITADOS POR LOS SERVIDORES PUBLICOS DEL INSTITUTO AUTORIZADOS PARA REALIZAR DIVERSOS PAGOS, DERIVADOS DE LA NATURALEZA DE SUS FUNCIONES.




INSTITUTO DE CREDITO PARA LOS TRABAJADORES AL SERVICIO DEL GOBIERNO DEL ESTADO DE MORELOS

ANEXO 4
INGRESOS POR RECUPERAR A CORTO PLAZO AL 30 JUNIO DEL 2020

CUOTAS, APORTACIONES Y RECUPERACIÓN DE CRÉDITOS POR COBRAR A ENTES OBLIGADOS

ENTIDAD PUBLICA	PERIODO	CUOTA AFILIADO	APORTACIONES ENTE OBLIGADO	RECUP. DE CREDITOS	INTERES MORATORIO	TOTAL	TOTAL POR ENTE OBLIGADO	
H. TRIBUNAL SUPERIOR DE JUSTICIA	1RA. ONA.ABR/18	-	-	15,234.49	-	15,234.49		
	1RA. ONA.JUL/18	-	3,123.10	-	-	3,123.10		
	1RA. ONA.ENE/19	-	1,272.72	-	-	1,272.72		
	1RA. ONA.ABRIL/2020	35.64	35.65	-	-	71.29		
	1RA. ONA.JUNIO/2020	70,076.10	98,930.97	2,716,761.77	6,590.75	2,885,768.84	2,912,061.19	
INTERESES MORATORIOS AL 30 DE JUN/2020								
H. CONGRESO DEL ESTADO	2DA. ONA.MAY/18 NOM COMP	565.55	-	-	-	565.55		
	2DA. ONA.MAY/18	565.55	-	-	-	565.55		
	2DA. ONA.JUL/18	34,622.05	103,008.83	-	-	137,630.88		
	1RA. ONA.AGO/18	179,302.22	253,132.53	-	-	432,434.75		
	2DA. ONA.AGO/18	171,119.88	100,404.54	-	-	171,524.42		
	1RA. ONA.SEP/18	151,002.29	213,179.70	-	-	364,181.99		
	2DA. ONA.OCT/18 NOM COMP	173.82	245.39	-	-	419.21		
	2DA. ONA.ENE/19 NOM COMP	212.50	300.00	2,098.09	-	2,610.59		
	INTERESES MORATORIOS AL 30 DE JUN/2020							
	1RA. ONA.JULIO/08	7,946.86	11,218.90	3,557.07	6,587,746.19	6,587,746.19	7,696,548.03	
1RA. ONA.NOV/09	22,065.36	31,151.11	95,551.73	-	148,768.20	171,491.03		
SUBSECRETARIA DE SALUD DE MORELOS	1RA. ONA.JUN/2020	1,542.89	1,542.88	5,745.27	-	8,831.04	8,831.04	
	INTERESES MORATORIOS AL 30 JUN/2020							
COMISION ESTATAL DE DERECHOS HUAMANOS	1RA. ONA.JUN/2020	-	-	-	215.87	215.87	215.87	
	INTERESES MORATORIOS AL 30 DE JUN/2020							
INSTITUTO DE DESARROLLO Y FORTALECIMIENTO MUNICIPAL GOBIERNO DEL ESTADO	2DA. ONA.DIC/19 NOM COMP FASP 2012/19	157.50	157.50	22,756,700.42	16,281.34	16,281.34	16,281.34	
	2DA. ONA.MAY/2020	1,792,420.72	1,792,420.72	-	-	315.00		
	2DA. MAY/2020 FASP	23,007.37	23,007.37	192,231.54	-	26,341,541.86		
	2DA. ONA.MAY/2020 NPTD	2,801.25	2,801.25	9,116.56	-	238,246.28		
	1RA. ONA.JUN/2020 FASP	22,134.37	22,134.37	187,528.31	-	14,719.06		
	1RA. ONA.JUN/2020 NPTD	3,160.35	3,160.35	10,278.60	-	231,797.05		
	1RA. ONA.JUN/2020	785,519.66	785,519.66	8,853,585.70	-	16,638.30		
	2DA. ONA.JUN/2020	1,790,629.17	1,790,629.17	24,269,892.28	-	10,424,635.46		
	2DA. ONA.JUN/2020 FASP	22,989.37	22,989.37	198,115.60	-	27,851,150.62		
	2DA. ONA.JUN/2020 NPTD	3,180.35	3,180.35	10,214.41	-	244,094.34		
	INTERESES MORATORIOS AL 30 DE JUN/2020							
	1RA. ONA.ABR/11	76,976.00	108,672.00	-	-	185,648.00		
	2DA. ONA.ABR/11	60,015.23	84,727.38	-	-	144,742.61		
	1RA. ONA.MAY/11	77,378.06	109,239.62	-	-	186,617.68		
	2DA. ONA.MAY/11	60,202.51	84,991.79	-	-	145,194.30		
1RA. ONA.JUN/11	78,337.25	110,593.76	-	-	188,931.01			
2DA. ONA.JUN/11	61,032.98	86,164.20	-	-	147,197.18			
3RA. ONA.JUN/11	78,727.69	111,144.97	-	-	189,872.66			
1RA. ONA.JUL/11	61,641.57	87,023.40	-	-	148,664.97			
2DA. ONA.JUL/11	79,052.15	111,603.04	-	-	190,655.19			
1RA. ONA.AGO/11	62,416.32	88,117.17	-	-	150,533.49			
2DA. ONA.AGO/11	79,642.72	112,436.78	442,960.06	-	635,039.56			
1RA. ONA.OCT/11	62,419.34	88,121.41	509,005.31	-	659,546.06			
2DA. ONA.OCT/11	79,551.76	112,308.36	686,469.36	-	878,329.48			
1RA. ONA.DIC/11	62,445.14	88,157.84	515,743.15	-	666,346.13			
2DA. ONA.DIC/11	79,876.86	112,767.33	697,420.83	-	890,065.02			



INSTITUTO DE CREDITO PARA LOS TRABAJADORES AL SERVICIO DEL GOBIERNO DEL ESTADO DE MORELOS

ANEXO 4
INGRESOS POR RECUPERAR A CORTO PLAZO AL 30 DE JUNIO DEL 2020

CUOTAS, APORTACIONES Y RECUPERACION DE CREDITOS POR COBRAR A ENTES OBLIGADOS

ENTIDAD PUBLICA	PERIODO	CUOTA AFILIADO	APORTACIONES ENTE OBLIGADO	RECUP. DE CREDITOS	INTERES MORATORIO	TOTAL	TOTAL POR ENTE OBLIGADO
SISTEMA DE AGUA POTABLE DE CUERNAVACA							
	3RA. CNA.DIC/11	62,603.28	88,381.11	512,745.62		663,730.01	
	1RA. CNA.ENE/12	80,893.41	114,202.46	681,375.96		876,471.83	
	2DA. CNA.ENE/12	71,748.65	101,292.20	508,541.42		681,582.27	
	1RA. CNA.FEB/12	81,840.30	115,539.24	669,376.08		866,755.62	
	2DA. CNA.FEB/12	65,658.16	92,693.88	510,052.03		668,404.07	
	1RA. CNA.MAR/12	83,266.86	117,553.21	675,908.25		876,728.32	
	2DA. CNA.MAR/12	63,883.13	90,187.94	525,085.66		679,156.73	
	1RA. CNA.ABR/12	81,093.25	114,484.59	681,997.09		877,574.93	
	2DA. CNA.ABR/12	62,612.48	88,394.08	517,875.71		668,882.27	
	1RA. CNA.MAY/12	80,679.09	113,899.89	680,372.72		874,951.70	
	2DA. CNA.MAY/12	62,121.27	87,700.61	529,106.93		678,928.81	
	3RA. CNA.MAY/12	80,473.72	113,609.96	696,854.51		890,938.19	
	1RA. CNA.JUN/12	62,562.37	88,323.35	531,736.74		682,622.46	
	2DA. CNA.JUN/12	80,960.83	114,297.64	702,199.84		897,458.31	
	1RA. CNA.JUL/12	62,877.85	88,768.73	537,463.00		689,109.58	
	2DA. CNA.JUL/12	80,628.69	113,828.73	706,851.66		901,309.08	
	1RA. CNA.AGO/12	62,001.62	87,531.69	525,281.57		674,814.88	
	1RA. CNA.DIC/12	116,483.19	164,833.51	652,823.51		851,815.63	
	2DA. CNA.DIC/12	82,508.93	89,337.36	469,012.24		621,630.23	
	1RA. CNA.NOV/15	63,280.63	171,732.10	-		171,732.10	
	2DA. CNA.NOV/15	-	128,596.68	-		128,596.68	
	1RA. CNA.DIC/15	-	173,732.59	-		173,732.59	
	2DA. CNA.DIC/15	-	131,253.87	-		131,253.87	
	1RA. CNA.ENE/16	-	131,292.61	-		131,292.61	
	2DA. CNA.ENE/16	-	44,358.48	-		44,358.48	
	1RA. CNA.FEB/16	-	132,585.04	-		132,585.04	
	2DA. CNA.FEB/16	-	171.94	-		171.94	
	1RA. CNA.MAR/16	-	179,499.80	-		179,499.80	
	2DA. CNA.MAR/16	-	135,028.85	-		135,028.85	
	1RA. CNA.ABR/16	-	184,333.08	-		184,333.08	
	2DA. CNA.ABR/16	-	156,215.16	-		156,215.16	
	1RA. CNA.MAY/16	-	103.57	-		103.57	
	2DA. CNA.MAY/16	-	211,833.09	-		211,833.09	
	1RA. CNA.JUN/16	-	163,688.25	-		163,688.25	
	2DA. CNA.JUN/16	-	212,660.77	-		212,660.77	
	1RA. CNA.JUL/16	-	149,055.15	-		149,055.15	
	2DA. CNA.JUL/16	-	187,740.77	-		187,740.77	
	1RA. CNA.AGO/16	-	148,752.17	-		148,752.17	
	2DA. CNA.AGO/16	-	102.47	-		102.47	
	1RA. CNA.SEP/16	-	198,649.14	-		198,649.14	
	2DA. CNA.SEP/16	-	149,107.51	-		149,107.51	
	1RA. CNA.OCT/16	-	197,147.61	-		197,147.61	
	2DA. CNA.OCT/16	-	147,584.61	-		147,584.61	
	1RA. CNA.NOV/16	-	198,898.93	-		198,898.93	
	2DA. CNA.NOV/16	-	149,874.47	-		149,874.47	
	1RA. CNA.DIC/16	-	198,871.09	-		198,871.09	
	2DA. CNA.DIC/16	-	149,495.50	-		149,495.50	
	1RA. CNA.ENE/17	-	197,587.79	-		197,587.79	
	2DA. CNA.ENE/17	-	147,887.79	-		147,887.79	
	1RA. CNA.FEB/17	-	198,259.32	-		198,259.32	
	2DA. CNA.FEB/17	-	147,951.17	-		147,951.17	
	1RA. CNA.MAR/17	-	198,142.83	-		198,142.83	
	2DA. CNA.MAR/17	-	146,297.71	-		146,297.71	
	1RA. CNA.ABR/17	-	197,204.84	-		197,204.84	
	2DA. CNA.ABR/17	-	146,213.48	-		146,213.48	
	1RA. CNA.MAY/17	-	202,077.40	-		202,077.40	
	2DA. CNA.MAY/17	-	145,492.76	-		145,492.76	
	1RA. CNA.JUN/17	-	198,561.86	-		198,561.86	
	2DA. CNA.JUN/17	-	145,902.49	-		145,902.49	
	1RA. CNA.JUL/17	-	198,697.80	-		198,697.80	
	2DA. CNA.JUL/17	-	145,508.14	-		145,508.14	
	1RA. CNA.AGO/17	-	139,786.01	-		139,786.01	
	2DA. CNA.AGO/17	-	101,605.05	-		101,605.05	
	1RA. CNA.SEP/17	-	195,207.88	-		195,207.88	
	2DA. CNA.SEP/17	-	140,531.37	-		140,531.37	
	1RA. CNA.OCT/17	-	137,887.22	-		137,887.22	
	2DA. CNA.OCT/17	-	105,622.81	-		105,622.81	
	1RA. CNA.NOV/17	-	149,114.55	-		149,114.55	
	2DA. CNA.NOV/17	-	27,501.05	-		27,501.05	



INSTITUTO DE CREDITO PARA LOS TRABAJADORES AL SERVICIO DEL GOBIERNO DEL ESTADO DE MORELOS
ANEXO 4
INGRESOS POR RECUPERAR A CORTO PLAZO AL 30 DE JUNIO DEL 2020

ENTIDAD PUBLICA	PERIODO	CUOTA AFILIADO	APORTACIONES ENTE OBLIGADO	RECUP. DE CREDITOS	INTERES MORATORIO	TOTAL	TOTAL POR ENTE OBLIGADO
SISTEMA DE AGUA POTABLE DE CUERNAVACA							
2DA. CNA. AGO/17	NOM COMP	37,557.08	53,021.76	28,317.71		118,896.55	
3RA. CNA. AGO/17		106,030.13	149,689.60	18,134.13		273,853.86	
1RA. CNA. SEP/17		143,550.27	202,659.21	46,451.84		392,661.32	
2DA. CNA. SEP/17		105,047.43	148,302.25	18,134.13		271,483.81	
1RA. CNA. OCT/17		143,256.68	202,244.73	45,217.88		390,719.29	
2DA. CNA. OCT/17		104,903.63	148,099.23	15,568.93		268,571.79	
1RA. CNA. NOV/17		143,037.26	201,934.96	45,081.88		390,054.10	
2DA. CNA. NOV/17		104,815.13	147,974.30	14,296.93		267,086.36	
1RA. CNA. DIC/17		142,646.23	201,382.92	39,320.96		383,350.11	
2DA. CNA. DIC/17		105,010.17	148,249.66	14,293.01		267,552.84	
1RA. CNA. ENE/18		142,327.24	200,932.58	36,190.06		379,449.88	
2DA. CNA. ENE/18		104,642.73	147,730.91	14,293.01		266,666.65	
1RA. CNA. FEB/18		149,850.31	211,553.39	37,803.37		389,207.07	
2DA. CNA. FEB/18		104,866.22	148,074.66	15,906.32		268,867.20	
1RA. CNA. MAR/18		143,802.22	203,014.89	36,608.13		383,425.24	
2DA. CNA. MAR/18		104,200.75	147,106.94	13,097.77		264,405.46	
1RA. CNA. ABR/18		143,618.07	202,754.92	36,608.13		382,981.12	
2DA. CNA. ABR/18		103,880.79	146,655.22	14,711.08		265,247.09	
1RA. CNA. MAY/18		143,145.64	202,087.96	36,608.13		381,841.73	
2DA. CNA. MAY/18		102,108.31	144,152.91	14,711.08		260,972.30	
1RA. CNA. JUN/18		140,220.36	197,958.16	36,608.13		374,786.65	
2DA. CNA. JUN/18		100,024.55	141,211.12	15,251.06		256,486.73	
1RA. CNA. JUL/18		139,985.08	197,625.98	36,608.13		374,219.19	
2DA. CNA. JUL/18		98,516.55	140,493.94	14,711.08		254,721.57	
1RA. CNA. AGO/18		138,550.12	195,600.17	36,608.13		370,758.42	
2DA. CNA. AGO/18		149.44	141,387.44	4,269.85		145,806.73	
1RA. CNA. AGO/18		-	127,583.27	-		127,583.27	
2DA. CNA. AGO/18		140,654.32	198,570.81	39,092.91		378,318.04	
1RA. CNA. OCT/18		101,233.37	142,917.70	14,711.08		258,862.15	
2DA. CNA. OCT/18		140,423.29	198,244.64	39,092.91		377,760.84	
1RA. CNA. NOV/18		98,789.28	139,467.22	14,711.08		252,967.58	
2DA. CTNA. DIC/18		144,052.02	203,367.55	36,678.87		384,098.44	
1RA. CTNA. DIC/18		98,506.26	139,067.67	14,711.08		252,285.01	
2DA. CTNA. ENE/19		144,250.45	203,647.69	36,608.13		384,508.27	
1RA. CTNA. ENE/19		98,869.36	140,982.07	14,860.95		255,722.40	
2DA. CTNA. FEB/19		146,370.44	206,640.63	35,074.94		388,086.01	
1RA. CTNA. FEB/19		102,679.64	144,959.50	15,207.03		262,846.17	
2DA. CTNA. MAR/19		149,866.25	211,575.90	35,074.94		396,517.09	
1RA. CTNA. MAR/19		101,572.48	143,396.45	15,207.03		260,175.96	
2DA. CTNA. ABR/19		146,503.22	206,828.09	36,319.17		389,650.48	
1RA. CTNA. ABR/19		99,243.24	140,108.11	16,566.45		255,917.80	
2DA. CTNA. ABR/19		153,554.94	216,783.44	35,442.44		405,780.82	
1RA. CTNA. MAY/19		100,082.55	141,293.00	16,522.12		257,897.67	
2DA. CTNA. MAY/19		155,300.32	219,247.51	35,030.61		409,578.44	
1RA. CTNA. JUN/19		97,497.45	137,643.45	15,162.70		250,303.60	
2DA. CTNA. JUN/19		154,566.24	218,211.16	35,030.61		407,808.01	
1RA. CTNA. JUL/19		97,765.33	138,021.65	15,162.70		250,949.68	
2DA. CTNA. JUL/19		154,689.39	218,385.02	31,790.57		404,864.98	
1RA. CTNA. AGO/19		97,548.25	137,715.17	13,304.58		248,568.00	
2DA. CTNA. AGO/19		154,316.80	217,859.01	32,782.45		404,958.26	
1RA. CTNA. SEP/19		150,069.17	211,862.36	28,643.06		390,574.59	
2DA. CTNA. SEP/19		96,881.86	136,774.40	8,889.59		242,545.85	
1RA. CTNA. OCT/19		149,497.06	211,054.68	21,432.40		381,984.14	
2DA. CTNA. OCT/19		97,231.02	137,267.32	8,889.59		243,387.93	
1RA. CTNA. DIC/19		147,614.98	208,397.63	18,347.94		374,360.55	
2DA. CTNA. DIC/19		93,891.80	132,553.13	7,346.23		233,791.16	
1RA. CTNA. ENE/2020		146,498.15	206,820.91	20,818.58		374,137.64	
2DA. CTNA. ENE/2020		95,931.04	135,432.06	9,816.87		241,179.97	
1RA. CTNA. FEB/2020		157,745.60	222,698.68	18,300.27		398,745.55	
2DA. CTNA. FEB/2020		95,845.20	135,310.88	9,816.87		240,972.95	
1RA. CTNA. MAR/2020		152,044.00	214,650.36	17,827.92		384,522.28	
2DA. CTNA. MAR/2020		99,497.19	140,466.62	13,255.89		253,219.70	
1RA. CTNA. ABR/2020		151,625.53	214,059.57	19,277.92		384,963.02	
2DA. CTNA. ABR/2020		100,561.82	141,969.63	9,816.87		252,348.32	
1RA. CTNA. MAY/2020		151,958.70	214,529.92	18,350.64		384,839.26	
2DA. CTNA. MAY/2020		96,851.70	139,555.34	10,031.01		246,436.05	
1RA. CTNA. JUN/2020		150,286.07	212,168.07	13,925.09		376,379.72	
2DA. CTNA. JUN/2020		98,904.29	139,629.60	5,914.04		244,447.93	
1RA. CTNA. JUN/2020		150,340.67	212,245.67	12,475.09		375,061.43	
INTERESES MORATORIOS AL 30 DE JUN/2020						33,695,092.76	84,097,454.45

INSTITUTO DE CREDITO PARA LOS TRABAJADORES AL SERVICIO DEL GOBIERNO DEL ESTADO DE MORELOS

ANEXO 4
INGRESOS POR RECUPERAR A CORTO PLAZO AL 30 DE JUNIO DEL 2020

CUOTAS, APORTACIONES Y RECUPERACION DE CREDITOS POR COBRAR A ENTES OBLIGADOS

ENTIDAD PUBLICA	PERIODO	CUOTA AFILIADO	APORTACIONES ENTE OBLIGADO	RECUP. DE CREDITOS	INTERES MORATORIO	TOTAL	TOTAL POR ENTE OBLIGADO
C.E.A.	2DA. QNA. JUN/2020	22,574.87	22,574.86	134,814.87		179,964.60	179,964.60
H. AYUNTAMIENTO CUERNAVACA SEG. PUBLICA	2DA. QNA. MAR/12	26,619.29	37,580.85	223,786.62		287,986.76	
	1RA. QNA. ABR/12	26,619.29	37,580.85	225,403.25		289,603.39	
	2DA. QNA. ABR/12	26,314.75	37,150.90	227,167.97		290,633.62	
	1RA. QNA. MAY/12	26,314.75	37,150.90	224,304.18		287,768.83	
	2DA. QNA. MAY/12	26,314.75	37,150.90	228,712.44		292,178.09	
	1RA. QNA. OCT/12	33,838.45	47,772.56	216,740.75		298,351.76	
	2DA. QNA. OCT/12	33,838.45	47,772.56	216,740.75		298,351.76	
	1RA. QNA. NOV/12	33,838.45	47,772.56	210,731.62		292,342.63	
	2DA. QNA. NOV/12	33,838.45	47,772.56	207,479.39		289,090.40	
	1RA. QNA. DIC/12	33,838.45	47,772.56	207,248.32		288,869.33	
	2DA. QNA. DIC/12	33,838.45	47,772.56	206,600.30		288,211.31	
	1RA. QNA. ABR/15	-	44,070.05	-		44,070.05	
	2DA. QNA. ABR/15	-	45,603.00	-		45,603.00	
	2DA. QNA. MAY/15	-	43,445.94	-		43,445.94	
	1RA. QNA. JUL/15	-	40,541.70	-		40,541.70	
	2DA. QNA. JUL/15	28,717.32	40,541.71	170,074.11		239,333.14	
	1RA. QNA. AGO/15	34,798.71	49,127.50	171,787.78		255,713.99	
	2DA. QNA. AGO/15	29,606.88	41,797.95	173,635.13		245,039.96	
	1RA. QNA. SEP/15	29,606.83	41,797.95	176,144.14		247,548.92	
	2DA. QNA. SEP/15	29,606.83	41,797.95	174,175.29		245,580.07	
	1RA. QNA. OCT/15	28,686.83	41,797.95	175,953.72		247,338.50	
	2DA. QNA. OCT/15	28,698.50	40,515.60	170,250.10		239,464.20	
	1RA. QNA. NOV/15	28,157.87	39,752.32	162,221.86		230,132.05	
	2DA. QNA. NOV/15	28,157.87	39,752.32	163,923.62		231,833.81	
	1RA. QNA. DIC/15	28,157.87	39,752.32	166,231.83		233,142.02	
	2DA. QNA. DIC/15	26,808.78	36,435.96	159,144.93		221,389.67	
	1RA. QNA. NOV/19	10,734.54	15,154.64	11,394.44		37,283.62	
	2DA. QNA. NOV/19	10,734.54	15,154.64	11,494.44		37,383.62	
	1RA. QNA. DIC/19	10,734.54	15,154.64	11,394.44		37,283.62	
	2DA. QNA. DIC/19	10,734.54	15,154.64	11,594.44		37,483.62	
	1RA. QNA. ENE/2020	10,734.54	15,154.64	11,394.44		37,283.77	
	2DA. QNA. ENE/2020	10,734.54	15,154.64	11,494.44		37,383.62	
	1RA. QNA. FEB/2020	10,469.61	14,780.42	11,394.44		36,644.47	
	2DA. QNA. FEB/2020	9,833.43	13,882.28	10,065.33		33,801.04	
	1RA. QNA. MAR/2020	9,110.30	12,861.40	11,094.44		33,066.14	
	2DA. QNA. MAR/2020	8,933.51	12,612.00	11,094.44		32,639.95	
	1RA. QNA. ABR/2020	8,845.32	12,487.32	11,094.44		32,427.08	
	2DA. QNA. ABR/2020	8,845.19	12,487.32	11,094.44		32,426.95	
	1RA. QNA. MAY/2020	8,845.19	12,487.32	9,405.97		30,738.48	
	2DA. QNA. MAY/2020	8,845.19	12,487.32	9,405.97		30,738.48	
	1RA. QNA. JUN/2020	8,845.19	12,487.32	9,405.97		30,738.48	
UNIVERSIDAD TECNOLOGICA EMILIANO ZAPATA	INTERESES MORATORIOS AL 30 DE JUN/2020			2,434,764.72		2,434,764.72	8,965,663.56
OPERADOR DE CARRETERAS DE CUOTA	1RA. QNA. JUN/2020	38,259.15	38,259.15	240,547.25		317,065.55	317,065.55
	1RA. QNA. JUN/2020	3,510.76	3,510.77	15,125.77		22,147.30	
	2DA. QNA. JUN/2020	3,068.00	3,068.00	19,244.29		25,380.29	
	INTERESES MORATORIOS AL 30 DE JUN/2020				977.27	977.27	48,504.86
MUNICIPIO DE CUERNAVACA	1RA. QNA. MAR/12	4,079.46	-	-		4,079.46	
	2DA. QNA. MAR/12	242,581.72	342,468.31	1,343,223.84		1,928,273.87	
	1RA. QNA. ABR/12	242,503.81	342,358.32	1,348,383.59		1,933,245.72	
	2DA. QNA. ABR/12	242,343.02	342,131.32	1,372,143.52		1,956,617.86	
	1RA. QNA. MAY/12	243,810.85	344,203.55	1,394,970.83		1,982,985.23	
	2DA. QNA. MAY/12	244,165.21	344,703.82	1,413,011.34		2,001,880.37	
	1RA. QNA. OCT/12	257,467.10	363,482.96	1,465,638.73		2,086,588.79	
	2DA. QNA. OCT/12	257,378.44	363,357.76	1,452,548.33		2,073,284.53	
	1RA. QNA. NOV/12	258,254.92	364,595.15	1,434,973.54		2,057,823.61	
	2DA. QNA. NOV/12	257,468.48	363,484.91	1,420,977.86		2,041,931.25	
	1RA. QNA. DIC/12	258,376.44	364,766.73	1,389,305.10		2,016,448.27	
	2DA. QNA. DIC/12	258,472.88	364,816.18	1,396,532.31		2,019,763.37	
	2DA. QNA. MAY/15	-	146,029.47	-		146,029.47	
	1RA. QNA. JUL/15	-	417,602.98	1,811,181.35		2,228,784.33	




INSTITUTO DE CREDITO PARA LOS TRABAJADORES AL SERVICIO DEL GOBIERNO DEL ESTADO DE MORELOS

ANEXO 4
INGRESOS POR RECUPERAR A CORTO PLAZO AL 30 DE JUNIO DEL 2020

CUOTAS, APORTACIONES Y RECUPERACION DE CREDITOS POR COBRAR A ENTES OBLIGADOS

ENTIDAD PUBLICA	PERIODO	CUOTA AFLIADO	APORTACIONES ENTE OBLIGADO	RECUP. DE CREDITOS	INTERES MORATORIO	TOTAL	TOTAL POR ENTE OBLIGADO
MUNICIPIO DE CUERNAVACA							
	2DA.QNA. JUL/15	297,158.95	419,518.52	1,823,212.84		2,539,890.31	
	1RA.QNA. AGO/15	300,469.25	424,191.88	1,914,220.78		2,638,881.91	
	2DA.QNA. AGO/15	300,538.34	424,289.42	1,899,905.63		2,624,733.39	
	1RA.QNA. SEP/15	300,567.49	424,330.58	1,968,230.69		2,683,188.76	
	2DA.QNA. SEP/15	300,356.52	424,032.74	1,966,358.81		2,680,748.07	
	1RA.QNA.OCT/15	301,209.53	425,237.55	1,976,356.89		2,702,803.97	
	2DA.QNA.OCT/15	302,087.87	426,477.00	1,991,151.30		2,720,080.17	
	1RA.QNA.NOV/15	303,628.52	428,652.03	1,996,523.72		2,728,804.27	
	2DA.QNA.NOV/15	304,014.90	429,197.50	2,023,371.57		2,756,949.97	
	1RA.QNA.DIC/15	304,230.81	429,502.32	2,043,443.20		2,777,176.33	
	2DA.QNA.DIC/15	306,021.98	432,031.03	2,044,102.97		2,782,155.98	
	2DA.QNA.OCT/19	-	209,071.28	123,760.49		332,831.77	
	1RA.QNA.NOV/19	211,249.93	288,235.20	123,960.49		633,445.62	
	2DA.QNA.NOV/19	210,063.74	286,560.57	121,879.40		628,503.71	
	1RA.QNA.DIC/19	205,665.41	290,351.88	123,875.19		619,892.48	
	2DA.QNA.DIC/19	205,407.71	289,987.36	123,580.66		618,985.73	
	1RA.QNA.ENE/2020	204,190.53	288,288.98	121,622.34		614,081.85	
	2DA.QNA.ENE/2020	201,158.51	283,987.71	118,858.51		604,004.73	
	1RA.QNA.FEB/2020	197,096.24	278,253.52	119,087.07		594,436.83	
	2DA.QNA.FEB/2020	195,671.89	276,242.67	119,137.67		591,052.23	
	1RA.QNA.MAR/2020	194,922.89	275,185.26	119,181.86		589,290.01	
	2DA.QNA.MARZO/2020	191,071.47	269,747.96	116,607.58		577,427.01	
	1RA.QNA.ABRIL/2020	190,131.92	268,421.53	115,349.96		573,903.41	
	2DA.QNA.ABR/2020	189,526.23	267,566.44	111,066.51		568,159.18	
	1RA.QNA.MAY/2020	189,154.44	267,041.56	110,978.92		567,174.92	
	2DA.QNA.MAY/2020	188,990.73	266,810.44	109,569.76		565,370.93	
	1RA.QNA.JUN/2020	188,417.87	266,001.70	109,369.73		563,789.30	
	INTERESES MORATORIOS AL 30 DE JUN/2020				34,265,530.94	34,265,530.94	97,631,029.91
I.M.O.F.I.	2DA.QNA.FEB/2020 NOM. COMPL. 17/02/2020	180.13	180.13		12.49	360.26	372.75
	INTERESES MORATORIOS AL 30 DE JUN/2020					12.49	
M.M.A.P.	2DA.QNA.JUN/2020 NOM. COMPL. 17/JUN/20	1,092.00	1,092.00			2,184.00	
	2DA.QNA.JUN/2020 NOM. COMPL. 18/JUN/20	450.00	450.00			900.00	
	2DA.QNA.JUN/2020 NOM. COUMPL. 19/JUN/20	876.00	876.00			1,752.00	4,836.00
C.E.A.V.	2DA.QNA.MAY/2020	2,470.96	2,470.96	15,371.31		20,313.23	20,313.23
COORDINACION ESTATAL DE PROTECCION CIVIL	2DA.QNA.JUN/2020	7,175.78	7,175.78	67,576.47	1,882.81	81,928.03	83,810.84
	JUN/2020					1,882.81	
UNIVERSIDAD TEC.DEL SUR DEL EDO. MORELOS	2DA.QNA.JUN/2020	10,719.41	10,719.41	12,762.52		34,201.34	34,201.34
TOTAL \$ 26,616,868.42 \$		43,187,585.40 \$	120,743,810.71 \$	77,086,021.41 \$	267,644,285.94 \$	267,644,285.94 \$	267,644,285.94
TOTAL						\$267,644,285.94	



INSTITUTO DE CREDITO PARA LOS TRABAJADORES AL SERVICIO DEL GOBIERNO DEL ESTADO DE MORELOS

ANEXO 5

PRESTAMOS OTORGADOS A CORTO PLAZO AL 30 DE JUNIO DEL 2020

PRESTAMOS OTORGADOS A CORTO PLAZO (HASTA 12 MESES DE PLAZO)

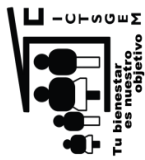
SALDOS PENDIENTES A RECUPERAR:

CARTERA VIGENTE

Créditos Especiales	-\$ 115,554.61
Créditos para Útiles Escolares	200,999.88
Créditos del Jubilado y Pensionado	<u>3,860,982.63</u>

TOTAL DE CREDITOS A AFILIADOS

\$ 3,946,427.90



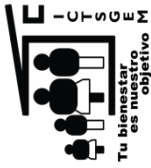
INSTITUTO DE CREDITO PARA LOS TRABAJADORES AL SERVICIO DEL GOBIERNO DEL ESTADO DE MORELOS

ANEXO 6

ALMACEN DE MATERIALES Y SUMINISTROS DE CONSUMO AL 30 DE JUNIO DEL 2020

ALMACEN DE MATERIALES Y SUMINISTROS DE CONSUMO

Almacén de Materiales y Útiles de Oficina	\$414,126.62
Almacén de Materiales, Útiles Consumibles para el Procesamiento en Equipos y Bienes Informáticos	247,815.88
Almacén de Material de Limpieza	173,791.04
Almacén de Productos alimenticios para el personal en las Instalaciones de las Dependencias y Entidades	5,350.01
Almacén de Materiales, Accesorios y Suministros Medicos	140,730.52
Almacén de Combustibles lubricantes y Aditivos para Vehiculos Terrestres, aereos, maritimos, lacustres y fluviales destinados a servicios Administrativos	22,800.00
TOTAL ALMACEN DE MATERIALES Y SUMINISTROS DE CONSUMO	<u>\$1,004,614.07</u>



INSTITUTO DE CREDITO PARA LOS TRABAJADORES AL SERVICIO DEL GOBIERNO DEL ESTADO DE MORELOS

ANEXO 8

PRESTAMOS OTORGADOS A LARGO PLAZO AL 30 DE JUNIO DEL 2020

PRESTAMOS OTORGADOS A LARGO PLAZO

SALDOS PENDIENTES A RECUPERAR:

CARTERA VIGENTE

Créditos Quirografarios
 Créditos Especiales
 Créditos Adquisición de Vehículo
 Créditos Hipotecarios

\$ 153,149,871.04
 571,311,134.97
 374,197,245.20
 1,064,902,732.87
\$ 2,163,560,984.08


CARTERA VENCIDA JUDICIAL

Créditos Quirografarios
 Créditos Especiales
 Créditos Adquisición de Vehículo
 Créditos Hipotecarios
 Créditos para Útiles Escolares
 Créditos del Jubilado y Pensionado

\$ 2,253,334.80
 14,529,651.17
 11,286,970.29
 38,487,766.73
 90,227.77
 3,155.94
\$ 66,651,106.70

TOTAL DE CREDITOS A AFILIADOS

\$ 2,230,212,090.78



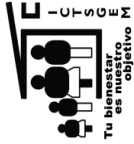
INSTITUTO DE CREDITO PARA LOS TRABAJADORES AL SERVICIO DEL GOBIERNO DEL ESTADO DE MORELOS

ANEXO 9

OTROS DERECHOS A RECIBIR EFECTIVO O EQUIVALENTES A LARGO PLAZO AL 30 DE JUNIO DEL 2020

OTROS DERECHOS A RECIBIR EFECTIVO O EQUIVALENTES A LARGO PLAZO

Intereses Moratorios Cartera Vencida Judicial	\$ 87,029,887.55
Intereses Moratorios Cartera Administrativa	1,176,755.00
TOTAL OTROS DERECHOS A RECIBIR EFECTIVO O EQUIVALENTES A LARGO PLAZO	\$ 88,206,642.55



INSTITUTO DE CREDITO PARA LOS TRABAJADORES AL SERVICIO DEL GOBIERNO DEL ESTADO DE MORELOS

ANEXO 10

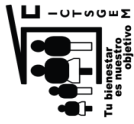
RETENCIONES Y CONTRIBUCIONES POR PAGAR A CORTO PLAZO AL 30 DE JUNIO DEL 2020

RETENCIONES Y CONTRIBUCIONES POR PAGAR A CORTO PLAZO

I.S.R. Sueldos y Salarios	\$409,809.13
Cuotas al I.M.S.S. Retenidas	102,960.70
Aportaciones al I.C.T.S.G.E.M.	10,232.40
I.S.R. por Honorarios y Arrendamiento	16,246.09
Recuperacion de Creditos I.C.T.S.G.E.M.	1,475.33
Cuota Sindical	858.64
Impuesto por Construcción	899.52
Seguro de Gastos Medicos	1,263.92
Aportaciones al I.M.S.S. Patronal	1,692.77
Fondo de Ahorro	909,851.17
ISR Honorarios Supervisión de Obra Vivienda Sustentable	-0.52

TOTAL RETENCIONES Y CONTRIBUCIONES POR PAGAR A CORTO PLAZO

\$1,455,289.15



INSTITUTO DE CREDITO PARA LOS TRABAJADORES AL SERVICIO DEL GOBIERNO DEL ESTADO DE MORELOS

ANEXO 11

OTRAS CUENTAS POR PAGAR A CORTO PLAZO AL 30 DE JUNIO DEL 2020

OTRAS CUENTAS POR PAGAR A CORTO PLAZO

Acreedores Diversos	3,244,777.58
Intereses Moratorios de Entes Obligados	77,086,021.41

TOTAL OTRAS CUENTAS POR PAGAR A CORTO PLAZO	\$ 80,330,798.99
--	-------------------------

INSTITUTO DE CREDITO PARA LOS TRABAJADORES AL SERVICIO DEL GOBIERNO DEL ESTADO DE MORELOS
ANEXO 12
FONDOS EN ADMINISTRACION A LARGO PLAZO AL 30 DE JUNIO DEL 2020



Table with columns: PERIODO, IOTSGEM, H. TRIBUNAL SUPERIOR DE JUSTICIA, H. CONGRESO DEL ESTADO DE MORELOS, INSTITUTO DE CULTURA, D.I.F, I.E.B.E.M., SERVICIOS DE SALUD, C.I.D.H.E.M, C.E.C.Y.T.E., H.AVIATAMIENTO PUENTE DE INTA, FIBROCOMISO LAO DE TEGUIQUESITANGO, COMISION ESTADAL DE RESERVAS TERR., TRIBUNAL DE LO CONTENCIOSO, TRIBUNAL ELECTORAL, FICASS, INSTITUTOS FINANZAS PUBLICAS, INSTITUTO DE DESARROLLO FORTALEC. MUN., INSTITUTO DE DESARROLLO FORTALEC. MUN.

DEVALUACION DE
85-2000
2001
2002
2003
2004
2005
2006
2007
2008
2009
2010
2011
2012
2013
2014
2015
2016
2017
2018
2019
ene-2020
feb-2020
mar-2020
abr-2020
may-2020
jun-2020
TOTAL

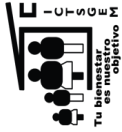
INSTITUTO DE CREDITO PARA LOS TRABAJADORES AL SERVICIO DEL GOBIERNO DEL ESTADO DE MORELOS
ANEXO 12
FONDOS EN ADMINISTRACION A LARGO PLAZO AL 30 DE JUNIO DEL 2020

CUOTAS ORDINARIAS DE AFILIADOS

Table with columns: PERIODO, COMISION ESTATAL MEDORA REGULATORIA, CENTRO MORENSE DE LAS ARTES, H. AYTO PUENTE DE IXTLA SEC. PUB., CRDA, IMOFI, MMAP, INST MOR DE RADIO Y TELEVISION, IMEPAC, COESAMOR, CEAV, TRIBUNAL DE JUSTICIA A DOVA DEL EDO DE MOR, COLEGO MORELOS, MUNICIPIO DE MACATLAN, MMJS, FISCALA, YAUATEEC, COMISION PERFORACION DE POZOS, CAFROMOR, POLICIA INDUSTRIAL BANCARIA, C.C. TEPANZOLCO, COORDINACION ESTATAL DE PROTECCION CIVIL, UTSEM, ESAF CONGRESO, TOTAL.

TOTAL

1986	126,240.06
1987	224,778.03
1988	528,801.25
1989	1,194,870.06
1990	1,817,041.55
1991	2,554,573.62
1992	2,701,512.08
1993	3,621,987.68
1994	4,456,400.82
1995	5,532,798.41
1996	7,290,735.51
1997	8,204,397.69
1998	9,068,405.17
1999	9,432,458.87
2000	10,633,968.91
2001	11,978,328.88
2002	14,078,245.16
2003	16,148,923.85
2004	19,072,514.31
2005	20,372,614.02
2006	24,341,852.80
2007	25,470,691.64
2008	26,501,549.57
2009	33,680,727.36
2010	35,783,281.53
2011	38,632,281.84
2012	41,179,997.13
2013	43,472,836.52
2014	45,472,539.71
2015	49,075,811.91
2016	53,198,970.82
2017	55,983,832.78
2018	60,164,904.86
2019	64,713,013.30
ene-2020	68,116,886.50
feb-2020	70,470,193.68
mar-2020	72,624,482.25
abr-2020	74,421,775
may-2020	76,038,381
jun-2020	77,483,331.46
85-2000	19,040,033.81
2001	4,335,037.57
2002	2,482,099.73
2003	3,306,696.18
2004	4,569,553.98
2005	5,184,295.10
2006	6,780,037.74
2007	5,572,488.70
2008	7,612,383.24
2009	8,668,111.27
2010	7,674,537.49
2011	11,151,364.99
2012	15,324,766.61
2013	11,546,420.55
2014	11,748,544.52
2015	11,105,731.87
2016	11,203,054.53
2017	16,451,255.21
2018	22,522,462.86
ene-2020	0.00
feb-2020	0.00
mar-2020	0.00
abr-2020	0.00
may-2020	0.00
jun-2020	0.00
TOTAL	198,746.38




INSTITUTO DE CREDITO PARA LOS TRABAJADORES AL SERVICIO DEL GOBIERNO DEL ESTADO DE MORELOS

ANEXO 13
APORTACIONES ORDINARIAS DE ENTES OBLIGADOS AL 30 DE JUNIO DEL 2020

APORTACIONES ORDINARIAS DE ENTES OBLIGADOS


PERIODO	ICTSGEM	H. TRIBUNAL SUPERIOR DE JUSTICIA	H. CONGRESO DEL ESTADO DE MORELOS	INSTITUTO DE CULTURA	D.I.F	I.E.B.E.M.	SERVICIOS DE SALUD	C.I.D.H.E.M	I.N.V.I.M.O.R	I.E.E.M.	C.E.C.Y.T.E.	H.AYTO P. DE XTILA XOXCOTLA	FIDEICOMISO LAGO DE TEQUES.
1985		5,075.11	34.80										
1986	1,160.13	9,115.21	-720.42										
1987	2,530.18	18,902.68	3,377.86										
1988	6,911.36	47,523.21	9,244.36										
1989	7,087.94	63,722.57	14,108.88										
1990	8,081.89	29,659.57	16,787.12										
1991	9,123.71	89,518.86	24,419.27										
1992	9,792.09	113,139.35	33,387.00										
1993	11,139.58	150,906.80	34,057.84										
1994	13,773.73	240,244.47	70,306.52	64,177.22									
1995	15,297.16	317,098.49	171,201.18	93,719.20									
1996	23,129.65	371,072.38	199,836.07	93,719.20									
1997	31,296.57	421,926.42	222,591.96	109,681.96	51,395.65	346,646.43	91,952.52	2,859.96					
1998	36,635.38	532,799.44	335,451.01	106,899.01	184,206.95	1,359,863.63	120,655.66	6,613.63	36,214.90	12,079.34	49,395.11	19,267.50	842.34
1999	45,347.63	621,253.26	440,154.58	154,563.79	232,996.23	1,619,416.43	143,249.76	7,466.35	39,471.93	33,579.85	86,366.37	50,573.97	6,690.73
2000	68,451.81	702,155.41	579,713.47	180,296.50	245,712.84	1,888,864.20	140,416.40	11,459.19	44,700.50	69,553.59	128,429.02	44,621.82	7,700.60
2001	87,398.43	716,288.08	948,442.81	191,161.24	262,179.25	1,918,132.83	177,411.28	15,160.45	45,549.02	72,985.12	159,440.67	51,448.74	8,845.56
2002	104,939.92	861,361.36	1,305,452.51	228,034.95	299,770.29	2,270,467.03	197,343.63	17,697.84	45,442.79	103,808.83	239,206.23	70,167.71	8,076.71
2003	114,813.44	924,894.85	1,719,287.69	250,207.86	356,406.15	2,436,664.21	199,097.55	39,017.09	44,314.05	65,078.39	258,390.23	34,855.95	6,887.44
2004	155,201.90	928,708.07	2,210,474.51	258,430.39	393,128.98	2,556,691.94	248,704.91	38,516.08	47,102.62	74,585.99	305,297.51	23,861.85	9,365.07
2005	628,955.88	915,185.18	2,618,257.94	352,379.14	472,459.73	2,835,939.91	217,132.14	50,418.23	49,676.47	103,826.81	345,281.10	19,871.97	8,976.13
2006	687,941.90	1,179,443.47	2,752,323.12	495,279.23	491,843.55	3,102,385.53	269,122.97	47,606.41	49,681.22	219,706.57	427,750.85	78,175.13	8,358.60
2007	754,411.10	1,066,735.43	3,025,454.58	566,162.84	574,434.37	3,044,504.36	261,493.75	53,689.34	50,873.43	271,329.40	518,606.74	170,467.76	8,333.65
2008	846,061.67	1,386,217.19	3,500,233.02	597,203.75	634,400.66	3,683,862.83	272,251.33	75,317.39	53,346.14	274,092.63	602,066.70	82,284.62	9,244.34
2009	943,008.27	1,376,248.68	2,744,094.27	729,445.48	635,173.35	3,710,940.10	289,060.39	86,345.80	53,720.26	277,840.21	835,616.71	97,896.02	11,040.35
2010	1,004,221.75	1,438,744.15	2,840,786.72	722,997.07	676,531.66	3,900,874.46	303,400.28	96,345.80	55,607.97	308,832.13	990,365.47	47,774.17	11,751.86
2011	1,144,542.59	1,587,416.11	3,189,168.83	763,522.31	718,007.20	4,055,210.69	288,847.94	109,772.34	55,607.97	308,832.13	990,365.47	53,867.74	11,751.86
2012	1,300,328.26	1,623,839.32	2,866,698.82	637,937.79	769,254.87	4,295,787.56	299,060.39	128,250.38	-0.01	262,161.74	1,027,315.87	47,774.17	11,398.07
2013	1,302,652.83	1,766,092.95	2,803,962.78	0.00	822,166.47	4,553,660.00	315,400.34	189,211.76	0.00	181,834.58	1,085,426.64	44,583.01	10,820.37
2014	1,329,205.10	1,877,003.48	3,099,872.93	0.00	882,037.48	4,662,177.03	327,165.74	368,086.20	0.00	0.00	1,126,147.91	41,450.18	10,820.37
2015	1,357,466.82	1,986,079.34	3,186,636.90	0.00	882,037.48	4,771,939.08	334,102.83	210,211.40	0.00	0.00	1,158,908.71	21,025.59	10,863.94
2016	1,303,052.93	2,016,841.65	3,811,244.90	0.00	931,076.21	4,879,809.94	334,102.83	0.00	0.00	0.00	1,202,053.95	33,827.62	9,734.31
2017	641,908.05	2,010,160.31	3,263,724.31	0.00	952,049.64	5,006,115.22	206,223.36	0.00	0.00	0.00	1,093,875.35	27,594.19	79,318.62
2018	910,666.51	2,881,105.50	4,867,940.70	0.00	1,325,497.25	6,915,576.67	475,267.83	0.00	0.00	0.00	1,111,624.87	0.00	76,880.34
2019	1,002,787.97	2,861,152.72	2,472,237.66	0.00	1,353,083.02	7,137,894.54	475,267.83	0.00	0.00	0.00	1,111,624.87	0.00	76,880.34
ene-2020	78,046.63	98,651.61	138,381.26	0.00	44,101.19	297,271.06	1531.16	0.00	0.00	0.00	94,694.31	0.00	9,079.13
feb-2020	79,520.88	241,236.30	195,619.34	0.00	117,906.17	594,343.81	47,043.56	0.00	0.00	0.00	99,281.59	0.00	4,265.20
mar-2020	79,269.14	240,852.92	202,577.97	0.00	130,085.31	592,370.79	47,043.56	0.00	0.00	0.00	103,206.53	0.00	9,398.63
abr-2020	80,145.01	240,982.63	194,980.05	0.00	139,138.69	591,297.15	47,024.70	0.00	0.00	0.00	102,951.76	0.00	9,654.16
may-2020	79,961.10	240,885.71	194,498.30	0.00	142,984.30	591,297.14	47,015.01	0.00	0.00	0.00	103,791.85	0.00	14,988.25
jun-2020	79,970.96	241,470.12	193,565.08	0.00	143,884.09	605,658.97	47,057.71	0.00	0.00	0.00	103,791.85	0.00	9,654.16
TOTAL	16,786,337.85	34,442,080.36	56,469,866.19	6,512,099.73	14,775,637.50	84,224,663.54	5,846,175.74	1,565,546.39	669,945.31	2,533,782.87	14,051,746.66	1,141,338.38	385,029.96



INSTITUTO DE CREDITO PARA LOS TRABAJADORES AL SERVICIO DEL GOBIERNO DEL ESTADO DE MORELOS

ANEXO 13
APORTACIONES ORDINARIAS DE ENTES OBLIGADOS AL 30 DE JUNIO DEL 2020

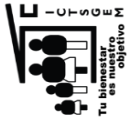
PERIODO	COMISIÓN ESTATAL DE DER. HUM.	COMISIÓN ESTATAL DE RVAS TERR.	TRIBUNAL DE LO CONTENCIOSO	TRIBUNAL ESTATAL ELECTORAL	TRIBUNAL ESTATAL ELECTORAL	FICASS	INSTITUTO FINANZAS PUBLICAS	INSTITUTO DE DESARROLLO Y FORTAL. MUN.	GOB. DE MORELOS DE MORELOS (P. EJECUTIVO)	SISTEMA DE AGUA POTABLE CUERNAVACA	C.E.A.	COLEGIO EST. DE SEGURIDAD PUBLICA	H. AYUNTO DE SEGURIDAD PUBLICA
1985													
1986													
1987													
1988													
1989													
1990													
1991													
1992													
1993													
1994													
1995													
1996													
1997													
1998													
1999													
2000	40,949.64												
2001	74,780.59												
2002	71,450.14												
2003	96,681.63												
2004	90,297.30												
2005	81,227.09												
2006	99,811.11												
2007	95,186.53												
2008	116,349.48												
2009	145,681.83												
2010	147,324.07												
2011	165,410.56												
2012	173,012.07												
2013	182,552.02												
2014	191,413.05												
2015	186,450.74												
2016	190,523.18												
2017	212,118.57												
2018	295,218.91												
2019	306,971.23												
ene-2020	9,776.30												
feb-2020	26,953.02												
mar-2020	26,332.34												
abr-2020	26,229.05												
may-2020	27,706.50												
jun-2020	26,802.63												
TOTAL	3,107,209.58	967,628.60	2,562,074.00	2,762,292.38	20,559.90	31,713.57	2,065,500.02	409,059,102.96	45,912,192.92	8,877,436.64	428,961.41	10,479,792.01	



INSTITUTO DE CREDITO PARA LOS TRABAJADORES AL SERVICIO DEL GOBIERNO DEL ESTADO DE MORELOS

ANEXO 13
APORTACIONES ORDINARIAS DE ENTES OBLIGADOS AL 30 DE JUNIO DEL 2020

PERIODO	UNIVERSIDAD TECNOLÓGICA E. ZARATE	INSTITUTO DE LA MUJER DEL EDO. MOR	INST. EST. DE INFRA- ESTRUCTURA	OPERADOR DE CARRETERAS DE CIUDADES	I.C.A.T.M.O.R.	HOSPITAL DEL NIÑO MORELENSE	I.M.I.P.E.	PATRONATO PARA LA READAPTACIÓN	CONSEJO DE CIENCIA Y TECNOLOGÍA	MUNICIPIO DE CUERNAVACA	TRIBUNAL UNITARIO DE JUSTICIA	FIDECOMISO WORLD TRADE CENTER	COMISIÓN ESTATAL MEJORA REGULATORIA	CENTRO MORELENSE DE LAS ARTES
1985														
1986														
1987														
1988														
1989														
1990														
1991														
1992														
1993														
1994														
1995														
1996														
1997														
1998														
1999														
2000														
2001														
2002														
2003	213,441.00	10,679.74				24,823.52								
2004	461,579.14	28,908.30				0.00								
2005	547,781.55	8,432.07				0.00								
2006	637,869.09	10,996.95	102,004.04	27,424.84	123,883.33	0.00	70,303.50	68,838.64	107,696.53	1,484,898.49	29,657.05			
2007	565,922.27	48,864.82	109,988.48	46,087.41	224,272.13	0.00	92,123.37	132,909.83	199,480.68	4,757,181.18	40,177.28	58,240.50	69,618.82	
2008	908,716.87	73,145.72	120,181.95	55,262.25	217,380.46	0.00	133,436.14	73,785.97	200,268.98	5,461,142.01	46,891.98	59,174.09	87,802.81	239,943.49
2009	866,050.33	82,302.36	121,563.32	59,715.00	276,521.27	0.00	134,651.24	0.00	228,935.08	5,882,512.77	61,364.80	59,950.57	91,743.05	282,890.47
2010	966,988.28	99,931.77	123,012.79	58,437.45	310,470.35	0.00	139,539.04	0.00	221,132.29	6,357,930.97	69,273.65	78,946.95	90,828.23	279,343.55
2011	1,040,976.38	110,728.74	127,050.72	69,147.45	342,954.60	0.00	163,922.34	0.00	167,980.42	6,460,298.03	76,400.53	79,064.43	76,753.31	281,431.57
2012	1,216,192.63	113,596.96	154,313.84	69,150.60	363,721.62	0.00	182,077.99	0.00	198,982.56	6,886,322.70	84,832.64	105,346.42	74,037.09	272,495.73
2013	1,422,628.45	112,817.26	160,039.13	95,261.00	417,085.83	0.00	172,539.77	0.00	229,754.34	7,420,540.26	88,467.17	98,717.37	33,724.16	
2014	1,617,514.52	109,507.29	35,789.87	97,862.90	453,202.96	0.00	144,766.54	0.00	213,345.98	7,724,917.40	96,675.61	101,846.69	31,080.45	347,287.15
2015	1,738,668.68	92,837.85	89,256.92	83,734.23	474,944.10	0.00	145,162.58	0.00	98,868.78	6,942,410.92	87,716.57	48,668.56	31,288.82	190,293.80
2016	1,839,018.26	96,727.50	113,332.53	88,660.78	502,172.88	0.00	198,974.48	0.00	109,110.07	12,227,202.96	142,471.43	41,532.37	30,346.81	179,363.36
2017	1,943,240.53	63,561.57	115,352.31	149,103.45	332,028.80	0.00	192,865.90	0.00	116,990.99	47,436.19	149,481.06	47,436.19	90,659.99	163,897.58
2018	1,107,816.97	103,260.79	310,362.39	106,250.03	395,962.20	0.00	8,254.22	0.00	4,747.15	288,268.98	12,232.67	3,838.77	1,554.75	6,018.29
2019	1,103,237.93	0.00	0.00	6,136.00	29,774.27	0.00	16,508.46	0.00	9,962.28	562,241.23	8,595.73	3,919.84	3,733.04	14,104.39
ene-2020	40,866.92	0.00		6,578.77	84,503.98	0.00	16,508.46	0.00	9,962.28	562,241.23	8,595.73	3,919.84	3,733.04	14,104.39
feb-2020	96,200.87	0.00		7,021.53	40,165.10	0.00	16,508.46	0.00	9,962.28	562,241.23	8,595.73	3,919.84	3,733.04	14,104.39
mar-2020	89,277.99	15,431.89	25,888.17	7,021.53	40,165.10	0.00	16,508.46	0.00	9,962.28	562,241.23	8,595.73	3,919.84	3,733.04	14,104.39
abr-2020	89,633.03	15,940.77	23,626.06	3,510.77	(15,053.45)	0.00	14,674.21	0.00	10,105.88	538,169.49	18,846.62	3,919.83	3,098.28	14,120.01
may-2020	84,709.17	16,014.38	28,836.06	9,646.77	35,026.17	0.00	13,372.21	0.00	10,060.74	534,608.00	8,661.32	3,919.84	3,733.04	14,120.03
jun-2020	81,916.80	16,014.38	26,530.97	6,578.77	35,044.29	0.00	15,538.58	0.00	10,363.96	532,812.14	31,326.54	3,919.84	2,183.90	14,120.03
TOTAL	18,079,287.66	1,229,704.11	2,221,596.97	1,179,141.54	5,416,236.75	24,823.52	2,176,388.88	275,534.44	2,365,261.49	82,278,146.28	1,085,104.59	803,362.10	725,921.59	2,487,708.52



INSTITUTO DE CREDITO PARA LOS TRABAJADORES AL SERVICIO DEL GOBIERNO DEL ESTADO DE MORELOS

ANEXO 13
APORTACIONES ORDINARIAS DE ENTES OBLIGADOS AL 30 DE JUNIO DEL 2020

PERIODO	H. AYTO PUENTE DE IXTLA. SEG. PUE.	CRIDA	IMOFI	MMAP	INST MOR DE RADIO Y TELEVISION	IMPEPAC	COESAMOR	CEAV	TRIBUNAL DE JUSTICIA ADMVA DEL EDO DE MOR	COLEGIO MUNICIPIO DE MORELOS	MMJS	FISCALIA	VAUTERES	COMISION PERFORACION DE POZOS	CAPROMOR	POLICIA INDUSTRIAL BANCARIA	C.C. TEPANZOLCO	COORDINACION ESTATAL DE PROTECCION CIVIL	UTSEM	EBAF CONGRESO	TOTAL	
																						DE
1985																					132,563.37	
1986																						204,193.32
1987																						560,007.80
1988																						1,264,084.80
1989																						1,929,877.85
1990																						1,361,160.73
1991																						3,248,658.65
1992																						1,978,213.38
1993																						4,694,430.08
1994																						8,347,202.50
1995																						7,656,033.11
1996																						8,685,970.77
1997																						9,580,422.28
1998																						9,941,267.99
1999																						11,085,430.87
2000																						12,439,421.84
2001																						14,467,075.99
2002																						16,361,786.52
2003																						19,462,484.82
2004																						20,026,834.70
2005																						24,526,433.91
2006																						25,820,423.62
2007																						26,871,490.26
2008																						34,507,740.43
2009																						36,251,340.77
2010																						38,930,482.40
2011																						41,988,791.77
2012	124,565.54	18,996.53																				44,409,475.77
2013	117,983.25	55,557.84	139,156.04																			45,994,050.40
2014	131,461.43	1,050.27	258,898.07	24,796.78	256,438.10	280,400.69	64,008.93															49,676,551.87
2015	137,631.85	0.00	259,768.37	23,919.55	858,801.10	280,400.69	64,008.93															53,229,424.35
2016	55,118.15	0.00	472,449.57	22,201.44	892,907.19	211,581.84	69,811.13	57,200.03	0.00													56,347,804.02
2017	120,823.06	0.00	220,606.91	21,624.83	440,842.93	206,497.29	36,656.09	48,204.14	1,36,827.81	13,965.47	1,161.96										43,149,330.50	
2018	214,844.92	0.00	258,591.64	14,737.33	553,219.08	283,388.22	48,456.16	64,307.26	390,619.29	141,005.00	4,538.70	88,331.29	4,827,294.84								82,457,016.86	
2019	303,336.72	0.00	282,562.07	21,349.94	508,881.60	134,842.12	59,202.79	59,478.38	378,763.36	169,422.74	0.00	189,243.89	4,827,294.84								72,243,845.92	
ene-2020	8,849.79	0.00	9,719.33	1,248.75	19,672.01	0.00	1,846.33	2,470.96	17,666.78	9,197.88	0.00	6,484.95	577,714.83								72,243,845.92	
feb-2020	26,221.57	0.00	23,888.13	2,362.21	42,263.34	0.00	4,933.56	4,694.42	40,740.80	17,881.02	0.00	13,501.23	585,028.89								72,243,845.92	
mar-2020	25,718.45	0.00	23,585.19	12,723.46	41,624.57	14,445.56	7,856.42	4,941.32	41,536.47	17,741.21	0.00	14,179.11	589,077.88								72,243,845.92	
abr-2020	25,213.78	0.00	37,519.19	3,352.21	42,171.21	0.00	4,871.25	4,941.92	42,256.61	17,613.82	0.00	14,084.46	588,634.47								72,243,845.92	
may-2020	25,074.18	0.00	9,683.57	3,352.21	42,171.21	7,227.8	1,886.08	7,412.88	42,374.95	17,613.82	0.00	14,084.46	588,634.47								72,243,845.92	
jun-2020	25,181.10	0.00	37,519.19	5,770.21	42,171.21	14,445.56	7,856.42	2,470.96	42,374.95	17,613.82	0.00	14,084.46	588,634.47								72,243,845.92	
TOTAL	1,342,023.79	75,604.64	2,033,747.27	157,438.92	3,741,163.55	1,215,683.10	307,866.16	256,122.87	1,135,361.02	422,054.78	5,700.66	353,983.85	8,345,288.25	1,419.93	7,000.97	13,718.34	0.00	87,289.99	98,198.13	122,134.62	112,921.69	865,881,147.64



Información Presupuestaria

CUENTA PÚBLICA
INSTITUTO DE CRÉDITO PARA LOS TRABAJADORES AL
SERVICIO DEL GOBIERNO DEL ESTADO DE MORELOS
ENERO - JUNIO

2020

Concepto	Estimado / Aprobado	Devengado	Recaudado / Pagado
A. Ingresos Totales (A = A1 + A2 + A3)	1,383,905,532	709,176,394	709,176,394
A1. Ingresos de Libre Disposición	1,383,905,532	709,176,394	709,176,394
A2. Transferencias Federales Etiquetadas	-	-	-
A3. Financiamiento Neto	-	-	-
B. Egresos Presupuestarios (B = B1 + B2)	1,353,281,708	624,126,926	624,126,926
B1. Gasto No Etiquetado (sin incluir Amortización de la Deuda Pública)	1,353,281,708	624,126,926	624,126,926
B2. Gasto Etiquetado (sin incluir Amortización de la Deuda Pública)	-	-	-
C. Remanentes del Ejercicio Anterior (C = C1 + C2)	-	-	-
C1. Remanentes de Ingresos de Libre Disposición aplicados en el periodo	-	-	-
C2. Remanentes de Transferencias Federales Etiquetadas aplicados en el periodo	-	-	-
I. Balance Presupuestario (I = A - B + C)	30,623,824	85,049,468	85,049,468
II. Balance Presupuestario sin Financiamiento Neto (II = I - A3)	30,623,824	85,049,468	85,049,468
III. Balance Presupuestario sin Financiamiento Neto y sin Remanentes del Ejercicio Anterior (III = II - C)	30,623,824	85,049,468	85,049,468

Concepto	Aprobado	Devengado	Pagado
E. Intereses, Comisiones y Gastos de la Deuda (E = E1 + E2)	-	-	-
E1. Intereses, Comisiones y Gastos de la Deuda con Gasto No Etiquetado	-	-	-
E2. Intereses, Comisiones y Gastos de la Deuda con Gasto Etiquetado	-	-	-
IV. Balance Primario (IV = III + E)	30,623,824	85,049,468	85,049,468

Concepto	Estimado / Aprobado	Devengado	Recaudado / Pagado
F. Financiamiento (F = F1 + F2)	-	-	-
F1. Financiamiento con Fuente de Pago de Ingresos de Libre Disposición	-	-	-
F2. Financiamiento con Fuente de Pago de Transferencias Federales Etiquetadas	-	-	-
G. Amortización de la Deuda (G = G1 + G2)	-	-	-
G1. Amortización de la Deuda Pública con Gasto No Etiquetado	-	-	-
G2. Amortización de la Deuda Pública con Gasto Etiquetado	-	-	-
A3. Financiamiento Neto (A3 = F - G)	-	-	-

Concepto	Estimado / Aprobado	Devengado	Recaudado / Pagado
A1. Ingresos de Libre Disposición	1,383,905,532	709,176,394	709,176,394
A3.1 Financiamiento Neto con Fuente de Pago de Ingresos de Libre Disposición (A3.1 = F1 - G1)	-	-	-
F1. Financiamiento con Fuente de Pago de Ingresos de Libre Disposición	-	-	-
G1. Amortización de la Deuda Pública con Gasto No Etiquetado	-	-	-
B1. Gasto No Etiquetado (sin incluir Amortización de la Deuda Pública)	1,353,281,708	624,126,926	624,126,926
C1. Remanentes de Ingresos de Libre Disposición aplicados en el periodo	-	-	-
V. Balance Presupuestario de Recursos Disponibles (V = A1 + A3.1 - B1 + C1)	30,623,824	85,049,468	85,049,468
VI. Balance Presupuestario de Recursos Disponibles sin Financiamiento Neto (VI = V - A3.1)	30,623,824	85,049,468	85,049,468

Concepto	Estimado / Aprobado	Devengado	Recaudado / Pagado
A2. Transferencias Federales Etiquetadas	-	-	-
A3.2 Financiamiento Neto con Fuente de Pago de Transferencias Federales Etiquetadas (A3.2 = F2 - G2)	-	-	-
F2. Financiamiento con Fuente de Pago de Transferencias Federales Etiquetadas	-	-	-
G2. Amortización de la Deuda Pública con Gasto Etiquetado	-	-	-
B2. Gasto Etiquetado (sin incluir Amortización de la Deuda Pública)	-	-	-
C2. Remanentes de Transferencias Federales Etiquetadas aplicados en el periodo	-	-	-
VII. Balance Presupuestario de Recursos Etiquetados (VII = A2 + A3.2 - B2 + C2)	-	-	-
VIII. Balance Presupuestario de Recursos Etiquetados sin Financiamiento Neto (VIII = VII - A3.2)	-	-	-

Rubro de Ingresos	Ingreso					Diferencia
	Estimado	Ampliaciones y Reducciones	Modificado	Devengado	Recaudado	
	(1)	(2)	(3 = 1 + 2)	(4)	(5)	
Impuestos	-	-	-	-	-	-
Cuotas y Aportaciones de Seguridad Social	132,799,746	-	132,799,746	57,016,025	57,016,025	(75,783,721)
Contribuciones de Mejoras	-	-	-	-	-	-
Derechos	-	-	-	-	-	-
Productos	1,250,055,786	-	1,250,055,786	651,899,719	651,899,719	(598,156,067)
Aprovechamientos	-	-	-	-	-	-
Ingresos por Venta de Bienes, Prestación de Servicios y Otros Ingresos	1,050,000	-	1,050,000	260,650	260,650	(789,350)
Participaciones, Aportaciones, Convenios, Incentivos Derivados de la Colaboración Fiscal y Fondos Distintos de Aportaciones	-	-	-	-	-	-
Transferencias, Asignaciones, Subsidios y Subvenciones, y Pensiones y Jubilaciones	-	-	-	-	-	-
Ingresos Derivados de Financiamientos	-	-	-	-	-	-
Total	1,383,905,532	-	1,383,905,532	709,176,394	709,176,394	(674,729,138)
				Ingresos excedentes		

Estado Analítico de Ingresos Por Fuente de Financiamiento	Ingreso					Diferencia
	Estimado	Ampliaciones y Reducciones	Modificado	Devengado	Recaudado	
	(1)	(2)	(3 = 1 + 2)	(4)	(5)	
Ingresos del Poder Ejecutivo Federal o Estatal y de los Municipios	-	-	-	-	-	-
Impuestos	-	-	-	-	-	-
Cuotas y Aportaciones de Seguridad Social	-	-	-	-	-	-
Contribuciones de Mejoras	-	-	-	-	-	-
Derechos	-	-	-	-	-	-
Productos ¹	-	-	-	-	-	-
Aprovechamientos ²	-	-	-	-	-	-
Participaciones, Aportaciones, Convenios, Incentivos Derivados de la Colaboración Fiscal y Fondos Distintos de Aportaciones	-	-	-	-	-	-
Transferencias, Asignaciones, Subsidios y Subvenciones, y Pensiones y Jubilaciones	-	-	-	-	-	-
Ingresos de los Entes Públicos de los Poderes Legislativo y Judicial, de los Órganos Autónomos y del Sector Paraestatal o Paramunicipal, así como de las Empresas Productivas del Estado	1,383,905,532	-	1,383,905,532	709,176,394	709,176,394	(674,729,138)
Cuotas y Aportaciones de Seguridad Social	132,799,746	-	132,799,746	57,016,025	57,016,025	(75,783,721)
Productos ¹	1,250,055,786	-	1,250,055,786	651,899,719	651,899,719	(598,156,067)
Ingresos por Venta de Bienes, Prestación de Servicios y Otros Ingresos ³	1,050,000	-	1,050,000	260,650	260,650	(789,350)
Transferencias, Asignaciones, Subsidios y Subvenciones, y Pensiones y Jubilaciones	-	-	-	-	-	-
Ingresos Derivados de Financiamientos	-	-	-	-	-	-
Ingresos Derivados de Financiamientos	-	-	-	-	-	-
Total	1,383,905,532	-	1,383,905,532	709,176,394	709,176,394	(674,729,138)
				Ingresos excedentes		

¹ Incluye intereses que generan las cuentas bancarias de los entes públicos en productos.

² Incluye donativos en efectivo del Poder Ejecutivo, entre otros aprovechamientos.

³ Se refiere a los ingresos propios obtenidos por los Poderes Legislativo y Judicial, los Órganos Autónomos y las entidades de la administración pública paraestatal y paramunicipal, por sus actividades diversas no inherentes a su operación que generan recursos y que no sean ingresos por venta de bienes o prestación de servicios, tales como donativos en efectivo, entre otros.

Concepto	Ingreso					Diferencia
	Estimado	Ampliaciones/ (Reducciones)	Modificado	Devengado	Recaudado	
Ingresos de Libre Disposición						
<i>Impuestos</i>	-	-	-	-	-	-
<i>Cuotas y Aportaciones de Seguridad Social</i>	132,799,746	-	132,799,746	57,016,025	57,016,025	(75,783,721)
<i>Contribuciones de Mejoras</i>	-	-	-	-	-	-
<i>Derechos</i>	-	-	-	-	-	-
<i>Productos</i>	1,250,055,786	-	1,250,055,786	651,899,719	651,899,719	(598,156,067)
<i>Aprovechamientos</i>	-	-	-	-	-	-
<i>Ingresos por Venta de Bienes y Prestación de Servicios</i>	1,050,000	-	1,050,000	260,650	260,650	(789,350)
<i>Participaciones</i>	-	-	-	-	-	-
Fondo General de Participaciones	-	-	-	-	-	-
Fondo de Fomento Municipal	-	-	-	-	-	-
Fondo de Fiscalización y Recaudación	-	-	-	-	-	-
Fondo de Compensación	-	-	-	-	-	-
Fondo de Extracción de Hidrocarburos	-	-	-	-	-	-
Impuesto Especial Sobre Producción y Servicios	-	-	-	-	-	-
0.136% de la Recaudación Federal Participable	-	-	-	-	-	-
3.17% Sobre Extracción de Petróleo	-	-	-	-	-	-
Gasolinas y Diésel	-	-	-	-	-	-
Fondo del Impuesto Sobre la Renta	-	-	-	-	-	-
Fondo de Estabilización de los Ingresos de las Ent. Fed.	-	-	-	-	-	-
<i>Incentivos Derivados de la Colaboración Fiscal</i>	-	-	-	-	-	-
Tenencia o Uso de Vehículos	-	-	-	-	-	-
Fondo de Compensación ISAN	-	-	-	-	-	-
Impuesto Sobre Automóviles Nuevos	-	-	-	-	-	-
Fondo de Compensación de Repecos-Intermedios	-	-	-	-	-	-
Otros Incentivos Económicos	-	-	-	-	-	-
<i>Transferencias y Asignaciones</i>	-	-	-	-	-	-
<i>Convenios</i>	-	-	-	-	-	-
Otros Convenios y Subsidios	-	-	-	-	-	-
<i>Otros Ingresos de Libre Disposición</i>	-	-	-	-	-	-
Participaciones en Ingresos Locales	-	-	-	-	-	-
Otros Ingresos de Libre Disposición	-	-	-	-	-	-
Total de Ingresos de Libre Disposición	1,383,905,532	-	1,383,905,532	709,176,394	709,176,394	(674,729,138)
Ingresos Excedentes de Ingresos de Libre Disposición						
Transferencias Federales Etiquetadas						
<i>Aportaciones</i>	-	-	-	-	-	-
Fondo de Aport. para la Nómina Educativa y Gto. Op.	-	-	-	-	-	-
Fondo de Aportaciones para los Servicios de Salud	-	-	-	-	-	-
Fondo de Aportaciones para la Infraestructura Social	-	-	-	-	-	-
Fondo de Aport. para el Fortalecimiento de los Municipios y de las Demarcaciones Territoriales del Distrito Federal	-	-	-	-	-	-
Fondo de Aportaciones Múltiples	-	-	-	-	-	-
Fondo de Aport. para la Educación Tec. y de Adultos	-	-	-	-	-	-
Fondo de Aportaciones para la Seguridad Pública de los Estados y del Distrito Federal	-	-	-	-	-	-
Fondo de Aportaciones para el Fortalecimiento de las Entidades Federativas	-	-	-	-	-	-
<i>Convenios</i>	-	-	-	-	-	-
Convenios de Protección Social en Salud	-	-	-	-	-	-
Convenios de Descentralización	-	-	-	-	-	-
Convenios de Reasignación	-	-	-	-	-	-
Otros Convenios y Subsidios	-	-	-	-	-	-
<i>Fondos Distintos de Aportaciones</i>	-	-	-	-	-	-
Fondo para Entidades Federativas y Municipios Productores de Hidrocarburos	-	-	-	-	-	-
Fondo Minero	-	-	-	-	-	-
<i>Transferencias, Asignaciones, Subsidios y Subvenciones, y Pensiones y Jubilaciones</i>	-	-	-	-	-	-
<i>Otras Transferencias Federales Etiquetadas</i>	-	-	-	-	-	-
Total de Transferencias Federales Etiquetadas	-	-	-	-	-	-
Ingresos Derivados de Financiamientos						
<i>Ingresos Derivados de Financiamientos</i>	-	-	-	-	-	-
Total de Ingresos	1,383,905,532	-	1,383,905,532	709,176,394	709,176,394	(674,729,138)
Datos Informativos						
1. Ingresos Derivados de Financiamientos con Fuente de Pago de Ingresos de Libre Disposición	-	-	-	-	-	-
2. Ingresos Derivados de Financiamientos con Fuente de Pago de Transferencias Federales Etiquetadas	-	-	-	-	-	-
3. Ingresos Derivados de Financiamientos	-	-	-	-	-	-

Concepto	Egresos					Subejercicio 6 = (3 - 4)
	Aprobado	Ampliaciones/ (Reducciones)	Modificado	Devengado	Pagado	
	1	2	3 = (1 + 2)	4	5	
Servicios Personales	72,155,795	-	72,155,795	23,479,457	23,479,457	48,676,338
Remuneraciones al Personal de Carácter Permanente	36,051,226	-	36,051,226	16,596,059	16,596,059	19,455,167
Remuneraciones al Personal de Carácter Transitorio	1,500,000	-	1,500,000	486,274	486,274	1,013,726
Remuneraciones Adicionales y Especiales	12,036,555	-	12,036,555	659,113	659,113	11,377,442
Seguridad Social	11,074,484	-	11,074,484	3,247,750	3,247,750	7,826,734
Otras Prestaciones Sociales y Económicas	11,493,530	-	11,493,530	2,490,261	2,490,261	9,003,269
Previsiones	-	-	-	-	-	-
Pago de Estímulos a Servidores Públicos	-	-	-	-	-	-
Materiales y Suministros	3,338,405	1,558,000	4,896,405	937,769	937,769	3,958,636
Materiales de Admón., Emisión de Doctos. y Artículos Oficiales	707,960	129,200	837,160	367,540	367,540	469,620
Alimentos y Utensilios	229,640	-	229,640	78,059	78,059	151,581
Materias Primas y Materiales de Producción y Comercialización	-	-	-	-	-	-
Materiales y Artículos de Construcción y de Reparación	315,500	(19,000)	296,500	35,368	35,368	261,132
Productos Químicos, Farmacéuticos y de Laboratorio	492,000	1,447,800	1,939,800	297,632	297,632	1,642,168
Combustibles, Lubricantes y Aditivos	457,000	-	457,000	148,000	148,000	309,000
Vestuario, Blancos, Prendas de Protección y Artículos Deportivos	976,100	-	976,100	-	-	976,100
Materiales y Suministros Para Seguridad	-	-	-	-	-	-
Herramientas, Refacciones y Accesorios Menores	160,205	-	160,205	11,170	11,170	149,035
Servicios Generales	20,682,150	(1,558,001)	19,124,149	4,428,419	4,428,419	14,695,730
Servicios Básicos	2,737,700	-	2,737,700	748,844	748,844	1,988,856
Servicios de Arrendamiento	1,390,000	(50,000)	1,340,000	193,320	193,320	1,146,680
Servicios Profesionales, Científicos, Técnicos y Otros Servicios	5,566,700	(999,400)	4,567,300	789,199	789,199	3,778,101
Servicios Financieros, Bancarios y Comerciales	4,320,000	-	4,320,000	1,039,268	1,039,268	3,280,732
Servicios de Instalación, Reparación, Mantto. y Conservación	4,030,000	(557,001)	3,472,999	1,085,060	1,085,060	2,387,939
Servicios de Comunicación Social y Publicidad	300,000	-	300,000	8,530	8,530	291,470
Servicios de Traslado y Viáticos	211,650	(1,600)	210,050	13,193	13,193	196,857
Servicios Oficiales	589,000	50,000	639,000	197,831	197,831	441,169
Otros Servicios Generales	1,537,100	-	1,537,100	353,174	353,174	1,183,926
Transferencias, Asignaciones, Subsidios y Otras Ayudas	16,689,522	-	16,689,522	5,476,234	5,476,234	11,213,288
Transferencias Internas y Asignaciones al Sector Público	-	-	-	-	-	-
Transferencias al Resto del Sector Público	-	-	-	-	-	-
Subsidios y Subvenciones	-	-	-	-	-	-
Ayudas Sociales	1,762,000	(270,000)	1,492,000	964,740	964,740	527,260
Pensiones y Jubilaciones	14,927,522	-	14,927,522	4,241,494	4,241,494	10,686,028
Transferencias a Fideicomisos, Mandatos y Otros Análogos	-	270,000	270,000	270,000	270,000	-
Transferencias a la Seguridad Social	-	-	-	-	-	-
Donativos	-	-	-	-	-	-
Transferencias al Exterior	-	-	-	-	-	-
Bienes Muebles, Inmuebles e Intangibles	3,260,936	1	3,260,937	11,549	11,549	3,249,388
Mobiliario y Equipo de Administración	2,147,329	-	2,147,329	3,671	3,671	2,143,658
Mobiliario y Equipo Educacional y Recreativo	9,000	-	9,000	-	-	9,000
Equipo e Instrumental Médico y de Laboratorio	-	-	-	-	-	-
Vehículos y Equipo de Transporte	-	1	1	1	1	-
Equipo de Defensa y Seguridad	-	-	-	-	-	-
Maquinaria, Otros Equipos y Herramientas	-	-	-	-	-	-
Activos Biológicos	-	-	-	-	-	-
Bienes Inmuebles	-	-	-	-	-	-
Activos Intangibles	1,104,607	-	1,104,607	7,877	7,877	1,096,730
Inversión Pública	8,612,900	-	8,612,900	-	-	8,612,900
Obra Pública en Bienes de Dominio Público	-	-	-	-	-	-
Obra Pública en Bienes Propios	8,612,900	-	8,612,900	-	-	8,612,900
Proyectos Productivos y Acciones de Fomento	-	-	-	-	-	-
Inversiones Financieras y Otras Provisiones	1,228,542,000	-	1,228,542,000	589,793,498	589,793,498	638,748,502
Inversiones Para el Fomento de Actividades Productivas	-	-	-	-	-	-
Acciones y Participaciones de Capital	-	-	-	-	-	-
Compra de Títulos y Valores	-	-	-	-	-	-
Concesión de Préstamos	-	-	-	-	-	-
Inversiones en Fideicomisos, Mandatos y Otros Análogos	-	-	-	-	-	-
Otras Inversiones Financieras	1,228,542,000	-	1,228,542,000	589,793,498	589,793,498	638,748,502
Provisiones para Contingencias y Otras Erogaciones Especiales	-	-	-	-	-	-
Participaciones y Aportaciones	-	-	-	-	-	-
Participaciones	-	-	-	-	-	-
Aportaciones	-	-	-	-	-	-
Convenios	-	-	-	-	-	-
Deuda Pública	-	-	-	-	-	-
Amortización de la Deuda Pública	-	-	-	-	-	-
Intereses de la Deuda Pública	-	-	-	-	-	-
Comisiones de la Deuda Pública	-	-	-	-	-	-
Gastos de la Deuda Pública	-	-	-	-	-	-
Costo por Coberturas	-	-	-	-	-	-
Apoyos Financieros	-	-	-	-	-	-
Adeudos de Ejercicios Fiscales Anteriores (Adefas)	-	-	-	-	-	-
Total del Gasto	1,353,281,708	-	1,353,281,708	624,126,926	624,126,926	729,154,782



Instituto de Crédito para los Trabajadores al Servicio del Gobierno del Estado de Morelos
Estado Analítico del Ejercicio del Presupuesto de Egresos Detallado - LDF
Clasificación por Objeto del Gasto (Capítulo y Concepto)
Del 1 de enero al 30 de junio de 2020
(Pesos)



Concepto	Egresos					
	Aprobado	Ampliaciones / (Reducciones)	Modificado	Devengado	Pagado	Subejercicio
Gasto No Etiquetado	1,353,281,708	-	1,353,281,708	624,126,926	624,126,926	729,154,782
Servicios Personales	72,155,795	-	72,155,795	23,479,457	23,479,457	48,676,338
Remuneraciones al Personal de Carácter Permanente	36,051,226	-	36,051,226	16,596,059	16,596,059	19,455,167
Remuneraciones al Personal de Carácter Transitorio	1,500,000	-	1,500,000	486,274	486,274	1,013,726
Remuneraciones Adicionales y Especiales	12,036,555	-	12,036,555	659,113	659,113	11,377,442
Seguridad Social	11,074,484	-	11,074,484	3,247,750	3,247,750	7,826,734
Otras Prestaciones Sociales y Económicas	11,493,530	-	11,493,530	2,490,261	2,490,261	9,003,269
Previsiones	-	-	-	-	-	-
Pago de Estimulos a Servidores Públicos	-	-	-	-	-	-
Materiales y Suministros	3,338,405	1,558,000	4,896,405	937,769	937,769	3,958,636
Materiales de Admón., Emisión de Doctos. y Art. Oficiales	707,960	129,200	837,160	367,540	367,540	469,620
Alimentos y Utensilios	229,640	-	229,640	78,059	78,059	151,581
Materias Primas y Materiales de Prod. y Comercialización	-	-	-	-	-	-
Materiales y Artículos de Construcción y de Reparación	315,500	(19,000)	296,500	35,368	35,368	261,132
Productos Químicos, Farmacéuticos y de Laboratorio	492,000	1,447,800	1,939,800	297,632	297,632	1,642,168
Combustibles, Lubricantes y Aditivos	457,000	-	457,000	148,000	148,000	309,000
Vestuario, Blancos, Prendas de Protección y Art. Deportivos	976,100	-	976,100	-	-	976,100
Materiales y Suministros Para Seguridad	-	-	-	-	-	-
Herramientas, Refacciones y Accesorios Menores	160,205	-	160,205	11,170	11,170	149,035
Servicios Generales	20,682,150	(1,558,001)	19,124,149	4,428,419	4,428,419	14,695,730
Servicios Básicos	2,737,700	-	2,737,700	748,844	748,844	1,988,856
Servicios de Arrendamiento	1,390,000	(50,000)	1,340,000	193,320	193,320	1,146,680
Servicios Profesionales, Científicos, Técnicos y Otros Serv.	5,566,700	(999,400)	4,567,300	789,199	789,199	3,778,101
Servicios Financieros, Bancarios y Comerciales	4,320,000	-	4,320,000	1,039,268	1,039,268	3,280,732
Servicios de Instalación, Reparación, Mantto. y Conservación	4,030,000	(557,001)	3,472,999	1,085,060	1,085,060	2,387,939
Servicios de Comunicación Social y Publicidad	300,000	-	300,000	8,530	8,530	291,470
Servicios de Traslado y Viáticos	211,650	(1,600)	210,050	13,193	13,193	196,857
Servicios Oficiales	589,000	50,000	639,000	197,831	197,831	441,169
Otros Servicios Generales	1,537,100	-	1,537,100	353,174	353,174	1,183,926
Transferencias, Asignaciones, Subsidios y Otras Ayudas	16,689,522	-	16,689,522	5,476,234	5,476,234	11,213,288
Transferencias Internas y Asignaciones al Sector Público	-	-	-	-	-	-
Transferencias al Resto del Sector Público	-	-	-	-	-	-
Subsidios y Subvenciones	-	-	-	-	-	-
Ayudas Sociales	1,762,000	(270,000)	1,492,000	964,740	964,740	527,260
Pensiones y Jubilaciones	14,927,522	-	14,927,522	4,241,494	4,241,494	10,686,028
Transferencias a Fideicomisos, Mandatos y Otros Análogos	-	270,000	270,000	270,000	270,000	-
Transferencias a la Seguridad Social	-	-	-	-	-	-
Donativos	-	-	-	-	-	-
Transferencias al Exterior	-	-	-	-	-	-
Bienes Muebles, Inmuebles e Intangibles	3,260,936	1	3,260,937	11,549	11,549	3,249,388
Mobiliario y Equipo de Administración	2,147,329	-	2,147,329	3,671	3,671	2,143,658
Mobiliario y Equipo Educativo y Recreativo	9,000	-	9,000	-	-	9,000
Equipo e Instrumental Médico y de Laboratorio	-	-	-	-	-	-
Vehículos y Equipo de Transporte	-	1	1	1	1	-
Equipo de Defensa y Seguridad	-	-	-	-	-	-
Maquinaria, Otros Equipos y Herramientas	-	-	-	-	-	-
Activos Biológicos	-	-	-	-	-	-
Bienes Inmuebles	-	-	-	-	-	-
Activos Intangibles	1,104,607	-	1,104,607	7,877	7,877	1,096,730
Inversión Pública	8,612,900	-	8,612,900	-	-	8,612,900
Obra Pública en Bienes de Dominio Público	-	-	-	-	-	-
Obra Pública en Bienes Propios	8,612,900	-	8,612,900	-	-	8,612,900
Proyectos Productivos y Acciones de Fomento	-	-	-	-	-	-
Inversiones Financieras y Otras Provisiones	1,228,542,000	-	1,228,542,000	589,793,498	589,793,498	638,748,502
Inversiones Para el Fomento de Actividades Productivas	-	-	-	-	-	-
Acciones y Participaciones de Capital	-	-	-	-	-	-
Compra de Títulos y Valores	-	-	-	-	-	-
Concesión de Préstamos	-	-	-	-	-	-
Inversiones en Fideicomisos, Mandatos y Otros Análogos	-	-	-	-	-	-
Fideicomiso de Desastres Naturales (Informativo)	-	-	-	-	-	-
Otras Inversiones Financieras	1,228,542,000	-	1,228,542,000	589,793,498	589,793,498	638,748,502
Provisiones para Contingencias y Otras Erogaciones Especiales	-	-	-	-	-	-
Participaciones y Aportaciones	-	-	-	-	-	-
Participaciones	-	-	-	-	-	-
Aportaciones	-	-	-	-	-	-
Convenios	-	-	-	-	-	-
Deuda Pública	-	-	-	-	-	-
Amortización de la Deuda Pública	-	-	-	-	-	-
Intereses de la Deuda Pública	-	-	-	-	-	-
Comisiones de la Deuda Pública	-	-	-	-	-	-
Gastos de la Deuda Pública	-	-	-	-	-	-
Costo por Coberturas	-	-	-	-	-	-
Apoyos Financieros	-	-	-	-	-	-
Adeudos de Ejercicios Fiscales Anteriores (Adefas)	-	-	-	-	-	-



Instituto de Crédito para los Trabajadores al Servicio del Gobierno del Estado de Morelos
Estado Analítico del Ejercicio del Presupuesto de Egresos Detallado - LDF
Clasificación por Objeto del Gasto (Capítulo y Concepto)
Del 1 de enero al 30 de junio de 2020
(Pesos)



Concepto	Egresos					
	Aprobado	Ampliaciones / (Reducciones)	Modificado	Devengado	Pagado	Subejercicio
Gasto Etiquetado	-	-	-	-	-	-
Servicios Personales	-	-	-	-	-	-
Remuneraciones al Personal de Carácter Permanente	-	-	-	-	-	-
Remuneraciones al Personal de Carácter Transitorio	-	-	-	-	-	-
Remuneraciones Adicionales y Especiales	-	-	-	-	-	-
Seguridad Social	-	-	-	-	-	-
Otras Prestaciones Sociales y Económicas	-	-	-	-	-	-
Previsiones	-	-	-	-	-	-
Pago de Estímulos a Servidores Públicos	-	-	-	-	-	-
Materiales y Suministros	-	-	-	-	-	-
Materiales de Admón., Emisión de Doctos. y Art. Oficiales	-	-	-	-	-	-
Alimentos y Utensilios	-	-	-	-	-	-
Materias Primas y Materiales de Prod. y Comercialización	-	-	-	-	-	-
Materiales y Artículos de Construcción y de Reparación	-	-	-	-	-	-
Productos Químicos, Farmacéuticos y de Laboratorio	-	-	-	-	-	-
Combustibles, Lubricantes y Aditivos	-	-	-	-	-	-
Vestuario, Blancos, Prendas de Protección y Art. Deportivos	-	-	-	-	-	-
Materiales y Suministros Para Seguridad	-	-	-	-	-	-
Herramientas, Refacciones y Accesorios Menores	-	-	-	-	-	-
Servicios Generales	-	-	-	-	-	-
Servicios Básicos	-	-	-	-	-	-
Servicios de Arrendamiento	-	-	-	-	-	-
Servicios Profesionales, Científicos, Técnicos y Otros Serv.	-	-	-	-	-	-
Servicios Financieros, Bancarios y Comerciales	-	-	-	-	-	-
Servicios de Instalación, Reparación, Mantto. y Conservación	-	-	-	-	-	-
Servicios de Comunicación Social y Publicidad	-	-	-	-	-	-
Servicios de Traslado y Viáticos	-	-	-	-	-	-
Servicios Oficiales	-	-	-	-	-	-
Otros Servicios Generales	-	-	-	-	-	-
Transferencias, Asignaciones, Subsidios y Otras Ayudas	-	-	-	-	-	-
Transferencias Internas y Asignaciones al Sector Público	-	-	-	-	-	-
Transferencias al Resto del Sector Público	-	-	-	-	-	-
Subsidios y Subvenciones	-	-	-	-	-	-
Ayudas Sociales	-	-	-	-	-	-
Pensiones y Jubilaciones	-	-	-	-	-	-
Transferencias a Fideicomisos, Mandatos y Otros Análogos	-	-	-	-	-	-
Transferencias a la Seguridad Social	-	-	-	-	-	-
Donativos	-	-	-	-	-	-
Transferencias al Exterior	-	-	-	-	-	-
Bienes Muebles, Inmuebles e Intangibles	-	-	-	-	-	-
Mobiliario y Equipo de Administración	-	-	-	-	-	-
Mobiliario y Equipo Educativo y Recreativo	-	-	-	-	-	-
Equipo e Instrumental Médico y de Laboratorio	-	-	-	-	-	-
Vehículos y Equipo de Transporte	-	-	-	-	-	-
Equipo de Defensa y Seguridad	-	-	-	-	-	-
Maquinaria, Otros Equipos y Herramientas	-	-	-	-	-	-
Activos Biológicos	-	-	-	-	-	-
Bienes Inmuebles	-	-	-	-	-	-
Activos Intangibles	-	-	-	-	-	-
Inversión Pública	-	-	-	-	-	-
Obra Pública en Bienes de Dominio Público	-	-	-	-	-	-
Obra Pública en Bienes Propios	-	-	-	-	-	-
Proyectos Productivos y Acciones de Fomento	-	-	-	-	-	-
Inversiones Financieras y Otras Provisiones	-	-	-	-	-	-
Inversiones Para el Fomento de Actividades Productivas	-	-	-	-	-	-
Acciones y Participaciones de Capital	-	-	-	-	-	-
Compra de Títulos y Valores	-	-	-	-	-	-
Concesión de Préstamos	-	-	-	-	-	-
Inversiones en Fideicomisos, Mandatos y Otros Análogos	-	-	-	-	-	-
Fideicomiso de Desastres Naturales (Informativo)	-	-	-	-	-	-
Otras Inversiones Financieras	-	-	-	-	-	-
Provisiones para Contingencias y Otras Erogaciones Especiales	-	-	-	-	-	-
Participaciones y Aportaciones	-	-	-	-	-	-
Participaciones	-	-	-	-	-	-
Aportaciones	-	-	-	-	-	-
Convenios	-	-	-	-	-	-
Deuda Pública	-	-	-	-	-	-
Amortización de la Deuda Pública	-	-	-	-	-	-
Intereses de la Deuda Pública	-	-	-	-	-	-
Comisiones de la Deuda Pública	-	-	-	-	-	-
Gastos de la Deuda Pública	-	-	-	-	-	-
Costo por Coberturas	-	-	-	-	-	-
Apoyos Financieros	-	-	-	-	-	-
Adeudos de Ejercicios Fiscales Anteriores (Adefas)	-	-	-	-	-	-
Total de Egresos	1,353,281,708	-	1,353,281,708	624,126,926	624,126,926	729,154,782



Instituto de Crédito Para los Trabajadores al Servicio del Gobierno del Estado de Morelos
Estado Analítico del Ejercicio del Presupuesto de Egresos
Clasificación Administrativa
Del 1 de enero al 30 de junio de 2020
(Pesos)



Concepto	Egresos					Subejercicio
	Aprobado	Ampliaciones/ (Reducciones)	Modificado	Devengado	Pagado	
	1	2	3 = (1 + 2)	4	5	
Jefatura de la Oficina de la Gobernatura del Estado	-	-	-	-	-	-
Secretaría de Gobierno	-	-	-	-	-	-
Secretaría de Hacienda	-	-	-	-	-	-
Secretaría de Desarrollo Económico y del Trabajo	-	-	-	-	-	-
Secretaría de Desarrollo Agropecuario	-	-	-	-	-	-
Secretaría de Obras Públicas	-	-	-	-	-	-
Secretaría de Educación	-	-	-	-	-	-
Secretaría de Salud	-	-	-	-	-	-
Secretaría de Administración	-	-	-	-	-	-
Secretaría de la Contraloría	-	-	-	-	-	-
Secretaría de Turismo y Cultura	-	-	-	-	-	-
Secretaría de Desarrollo Social	-	-	-	-	-	-
Secretaría de Desarrollo Sustentable	-	-	-	-	-	-
Secretaría de Movilidad y Transporte	-	-	-	-	-	-
Comisión Estatal de Seguridad Pública	-	-	-	-	-	-
Consejería Jurídica	-	-	-	-	-	-
Gastos Institucionales	-	-	-	-	-	-
Total del Gasto	-	-	-	-	-	-

Instituto de Crédito Para los Trabajadores al Servicio del Gobierno del Estado de Morelos
Estado Analítico del Ejercicio del Presupuesto de Egresos
Clasificación Administrativa
Del 1 de enero al 30 de junio de 2020

Concepto	Egresos					Subejercicio
	Aprobado	Ampliaciones/ (Reducciones)	Modificado	Devengado	Pagado	
	1	2	3 = (1 + 2)	4	5	
Poder Ejecutivo	-	-	-	-	-	-
Poder Legislativo	-	-	-	-	-	-
Poder Judicial	-	-	-	-	-	-
Organismos Autónomos	-	-	-	-	-	-
Poder Ejecutivo de los Municipios	-	-	-	-	-	-
Total del Gasto	-	-	-	-	-	-

Sector Paraestatal del Gobierno del Estado de Morelos
Estado Analítico del Ejercicio del Presupuesto de Egresos
Clasificación Administrativa
Del 1 de enero al 30 de junio de 2020

Concepto	Egresos					Subejercicio
	Aprobado	Ampliaciones/ (Reducciones)	Modificado	Devengado	Pagado	
	1	2	3 = (1 + 2)	4	5	
Entidades Paraestatales y Fideicomisos No Empresariales y No Financieros	1,353,281,708	-	1,353,281,708	624,126,926	624,126,926	729,154,782
Instituciones Públicas de la Seguridad Social	-	-	-	-	-	-
Entidades Paraestatales Empresariales No Financieras con Participación Estatal Mayoritaria	-	-	-	-	-	-
Fideicomisos Empresariales No Financieros con Participación Estatal Mayoritaria	-	-	-	-	-	-
Entidades Paraestatales Empresariales Financieras Monetarias con Participación Estatal Mayoritaria	-	-	-	-	-	-
Entidades Paraestatales Empresariales Financieras No Monetarias con Participación Estatal Mayoritaria	-	-	-	-	-	-
Fideicomisos Financieros Públicos con Participación Estatal Mayoritaria	-	-	-	-	-	-
Total del Gasto	1,353,281,708	-	1,353,281,708	624,126,926	624,126,926	729,154,782



Instituto de Crédito para los Trabajadores al Servicio del Gobierno del Estado de Morelos
Estado Analítico del Ejercicio del Presupuesto de Egresos Detallado - LDF
Clasificación Administrativa
Del 1 de enero al 30 de junio de 2020
(Pesos)



Concepto	Egresos					Subejercicio
	Aprobado	Ampliaciones/ (Reducciones)	Modificado	Devengado	Pagado	
Gasto No Etiquetado	1,353,281,708	-	1,353,281,708	624,126,926	624,126,926	729,154,782
Jefatura de la Oficina de la Gubernatura del Estado	-	-	-	-	-	-
Secretaría de Gobierno	-	-	-	-	-	-
Secretaría de Hacienda	-	-	-	-	-	-
Secretaría de Desarrollo Económico y del Trabajo	-	-	-	-	-	-
Secretaría de Desarrollo Agropecuario	-	-	-	-	-	-
Secretaría de Obras Públicas	-	-	-	-	-	-
Secretaría de Educación	-	-	-	-	-	-
Secretaría de Salud	-	-	-	-	-	-
Secretaría de Administración	-	-	-	-	-	-
Secretaría de la Contraloría	-	-	-	-	-	-
Secretaría de Turismo y Cultura	-	-	-	-	-	-
Secretaría de Desarrollo Social	-	-	-	-	-	-
Secretaría de Desarrollo Sustentable	-	-	-	-	-	-
Secretaría de Movilidad y Transporte	-	-	-	-	-	-
Comisión Estatal de Seguridad Pública	-	-	-	-	-	-
Consejería Jurídica	-	-	-	-	-	-
Gastos Institucionales	-	-	-	-	-	-
Poder Legislativo	-	-	-	-	-	-
Poder Judicial	-	-	-	-	-	-
Organismos Autónomos	-	-	-	-	-	-
Entidades Paraestatales y Fideicomisos No Empresariales y No Financieros	1,353,281,708	-	1,353,281,708	624,126,926	624,126,926	729,154,782
Fideicomisos Empresariales No Financieros con Participación Estatal Mayoritaria	-	-	-	-	-	-
Poder Ejecutivo de los Municipios	-	-	-	-	-	-
Gasto Etiquetado	-	-	-	-	-	-
Jefatura de la Oficina de la Gubernatura del Estado	-	-	-	-	-	-
Secretaría de Gobierno	-	-	-	-	-	-
Secretaría de Hacienda	-	-	-	-	-	-
Secretaría de Desarrollo Económico y del Trabajo	-	-	-	-	-	-
Secretaría de Desarrollo Agropecuario	-	-	-	-	-	-
Secretaría de Obras Públicas	-	-	-	-	-	-
Secretaría de Educación	-	-	-	-	-	-
Secretaría de Salud	-	-	-	-	-	-
Secretaría de Administración	-	-	-	-	-	-
Secretaría de la Contraloría	-	-	-	-	-	-
Secretaría de Turismo y Cultura	-	-	-	-	-	-
Secretaría de Desarrollo Social	-	-	-	-	-	-
Secretaría de Desarrollo Sustentable	-	-	-	-	-	-
Secretaría de Movilidad y Transporte	-	-	-	-	-	-
Comisión Estatal de Seguridad Pública	-	-	-	-	-	-
Consejería Jurídica	-	-	-	-	-	-
Gastos Institucionales	-	-	-	-	-	-
Poder Legislativo	-	-	-	-	-	-
Poder Judicial	-	-	-	-	-	-
Organismos Autónomos	-	-	-	-	-	-
Entidades Paraestatales y Fideicomisos No Empresariales y No Financieros	-	-	-	-	-	-
Fideicomisos Empresariales No Financieros con Participación Estatal Mayoritaria	-	-	-	-	-	-
Poder Ejecutivo de los Municipios	-	-	-	-	-	-
Total de Egresos	1,353,281,708	-	1,353,281,708	624,126,926	624,126,926	729,154,782



Instituto de Crédito para los Trabajadores al Servicio del Gobierno del Estado de Morelos
Estado Analítico del Ejercicio del Presupuesto de Egresos
Clasificación Funcional (Finalidad y Función)
Del 1 de enero al 30 de junio de 2020
(Pesos)



Concepto	Egresos					Subejercicio
	Aprobado	Ampliaciones/ (Reducciones)	Modificado	Devengado	Pagado	
	1	2	3 = (1 + 2)	4	5	
Gobierno	-	-	-	-	-	-
Legislación	-	-	-	-	-	-
Justicia	-	-	-	-	-	-
Coordinación de la Política de Gobierno	-	-	-	-	-	-
Relaciones Exteriores	-	-	-	-	-	-
Asuntos Financieros y Hacendarios	-	-	-	-	-	-
Seguridad Nacional	-	-	-	-	-	-
Asuntos de Orden Público y de Seguridad Interior	-	-	-	-	-	-
Otros Servicios Generales	-	-	-	-	-	-
Desarrollo Social	1,353,281,708	-	1,353,281,708	624,126,926	624,126,926	729,154,782
Protección Ambiental	-	-	-	-	-	-
Vivienda y Servicios a la Comunidad	102,792,000	-	102,792,000	29,846,425	29,846,425	72,945,575
Salud	-	-	-	-	-	-
Recreación, Cultura y Otras Manifestaciones Sociales	-	-	-	-	-	-
Educación	-	-	-	-	-	-
Protección Social	-	-	-	-	-	-
Otros Asuntos Sociales	1,250,489,708	-	1,250,489,708	594,280,501	594,280,501	656,209,207
Desarrollo Económico	-	-	-	-	-	-
Asuntos Económicos, Comerciales y Laborales en General	-	-	-	-	-	-
Agropecuaria, Silvicultura, Pesca y Caza	-	-	-	-	-	-
Combustibles y Energía	-	-	-	-	-	-
Minería, Manufacturas y Construcción	-	-	-	-	-	-
Transporte	-	-	-	-	-	-
Comunicaciones	-	-	-	-	-	-
Turismo	-	-	-	-	-	-
Ciencia, Tecnología e Innovación	-	-	-	-	-	-
Otras Industrias y Otros Asuntos Económicos	-	-	-	-	-	-
Otras no Clasificadas en Funciones Anteriores	-	-	-	-	-	-
Transacciones de la Deuda Pública / Costo Financiero de la Deuda	-	-	-	-	-	-
Transferencias, Participaciones y Aportaciones entre Diferentes Niveles y Ordenes de Gobierno	-	-	-	-	-	-
Saneamiento del Sistema Financiero	-	-	-	-	-	-
Adeudos de Ejercicios Fiscales Anteriores	-	-	-	-	-	-
Total del Gasto	1,353,281,708	-	1,353,281,708	624,126,926	624,126,926	729,154,782



Instituto de Crédito para los Trabajadores al Servicio del Gobierno del Estado de Morelos
Estado Analítico del Ejercicio del Presupuesto de Egresos Detallado - LDF
Clasificación Funcional (Finalidad y Función)
Del 1 de enero al 30 de junio de 2020
(Pesos)



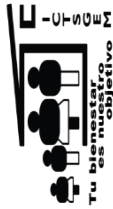
Concepto	Egresos					Subejercicio
	Aprobado	Ampliaciones/ (Reducciones)	Modificado	Devengado	Pagado	
Gasto No Etiquetado	1,353,281,708	-	1,353,281,708	624,126,926	624,126,926	729,154,782
<i>Gobierno</i>	-	-	-	-	-	-
Legislación	-	-	-	-	-	-
Justicia	-	-	-	-	-	-
Coordinación de la Política de Gobierno	-	-	-	-	-	-
Relaciones Exteriores	-	-	-	-	-	-
Asuntos Financieros y Hacendarios	-	-	-	-	-	-
Seguridad Nacional	-	-	-	-	-	-
Asuntos de Orden Público y de Seguridad Interior	-	-	-	-	-	-
Otros Servicios Generales	-	-	-	-	-	-
<i>Desarrollo Social</i>	1,353,281,708	-	1,353,281,708	624,126,926	624,126,926	729,154,782
Protección Ambiental	-	-	-	-	-	-
Vivienda y Servicios a la Comunidad	102,792,000	-	102,792,000	29,846,425	29,846,425	72,945,575
Salud	-	-	-	-	-	-
Recreación, Cultura y Otras Manifestaciones Sociales	-	-	-	-	-	-
Educación	-	-	-	-	-	-
Protección Social	-	-	-	-	-	-
Otros Asuntos Sociales	1,250,489,708	-	1,250,489,708	594,280,501	594,280,501	656,209,207
<i>Desarrollo Económico</i>	-	-	-	-	-	-
Asuntos Económicos, Comerciales y Laborales en Gral.	-	-	-	-	-	-
Agropecuaria, Silvicultura, Pesca y Caza	-	-	-	-	-	-
Combustibles y Energía	-	-	-	-	-	-
Minería, Manufacturas y Construcción	-	-	-	-	-	-
Transporte	-	-	-	-	-	-
Comunicaciones	-	-	-	-	-	-
Turismo	-	-	-	-	-	-
Ciencia, Tecnología e Innovación	-	-	-	-	-	-
Otras Industrias y Otros Asuntos Económicos	-	-	-	-	-	-
<i>Otras no Clasificadas en Funciones Anteriores</i>	-	-	-	-	-	-
Transacciones de la Deuda Pública / Costo Financiero de la Deuda	-	-	-	-	-	-
Transferencias, Participaciones y Aportaciones entre Diferentes Niveles y Ordenes de Gobierno	-	-	-	-	-	-
Saneamiento del Sistema Financiero	-	-	-	-	-	-
Adeudos de Ejercicios Fiscales Anteriores	-	-	-	-	-	-
Gasto Etiquetado	-	-	-	-	-	-
<i>Gobierno</i>	-	-	-	-	-	-
Legislación	-	-	-	-	-	-
Justicia	-	-	-	-	-	-
Coordinación de la Política de Gobierno	-	-	-	-	-	-
Relaciones Exteriores	-	-	-	-	-	-
Asuntos Financieros y Hacendarios	-	-	-	-	-	-
Seguridad Nacional	-	-	-	-	-	-
Asuntos de Orden Público y de Seguridad Interior	-	-	-	-	-	-
Otros Servicios Generales	-	-	-	-	-	-
<i>Desarrollo Social</i>	-	-	-	-	-	-
Protección Ambiental	-	-	-	-	-	-
Vivienda y Servicios a la Comunidad	-	-	-	-	-	-
Salud	-	-	-	-	-	-
Recreación, Cultura y Otras Manifestaciones Sociales	-	-	-	-	-	-
Educación	-	-	-	-	-	-
Protección Social	-	-	-	-	-	-
Otros Asuntos Sociales	-	-	-	-	-	-
<i>Desarrollo Económico</i>	-	-	-	-	-	-
Asuntos Económicos, Comerciales y Laborales en Gral.	-	-	-	-	-	-
Agropecuaria, Silvicultura, Pesca y Caza	-	-	-	-	-	-
Combustibles y Energía	-	-	-	-	-	-
Minería, Manufacturas y Construcción	-	-	-	-	-	-
Transporte	-	-	-	-	-	-
Comunicaciones	-	-	-	-	-	-
Turismo	-	-	-	-	-	-
Ciencia, Tecnología e Innovación	-	-	-	-	-	-
Otras Industrias y Otros Asuntos Económicos	-	-	-	-	-	-
<i>Otras no Clasificadas en Funciones Anteriores</i>	-	-	-	-	-	-
Transacciones de la Deuda Pública / Costo Financiero de la Deuda	-	-	-	-	-	-
Transferencias, Participaciones y Aportaciones entre Diferentes Niveles y Ordenes de Gobierno	-	-	-	-	-	-
Saneamiento del Sistema Financiero	-	-	-	-	-	-
Adeudos de Ejercicios Fiscales Anteriores	-	-	-	-	-	-
Total del Egresos	1,353,281,708	-	1,353,281,708	624,126,926	624,126,926	729,154,782

Concepto	Egresos					Subejercicio
	Aprobado	Ampliaciones/ (Reducciones)	Modificado	Devengado	Pagado	
Gasto No Etiquetado	72,155,795	-	72,155,795	23,479,457	23,479,457	48,676,338
<i>Personal Administrativo y de Servicio Público</i>	-	-	-	-	-	-
<i>Magisterio</i>	-	-	-	-	-	-
Servicios de Salud	72,155,795	-	72,155,795	23,479,457	23,479,457	48,676,338
Personal Administrativo	72,155,795	-	72,155,795	23,479,457	23,479,457	48,676,338
Personal Médico, Paramédico y afín	-	-	-	-	-	-
Seguridad Pública	-	-	-	-	-	-
Gastos Asociados a la Implementación de Nuevas Leyes Fed. o Reformas a las Mismas	-	-	-	-	-	-
Nombre del Programa o Ley 1	-	-	-	-	-	-
Nombre del Programa o Ley 2	-	-	-	-	-	-
Sentencias Laborales Definitivas	-	-	-	-	-	-
Gasto Etiquetado	-	-	-	-	-	-
<i>Personal Administrativo y de Servicio Público</i>	-	-	-	-	-	-
<i>Magisterio</i>	-	-	-	-	-	-
Servicios de Salud	-	-	-	-	-	-
Personal Administrativo	-	-	-	-	-	-
Personal Médico, Paramédico y afín	-	-	-	-	-	-
Seguridad Pública	-	-	-	-	-	-
Gastos Asociados a la Implementación de Nuevas Leyes Fed. o Reformas a las Mismas	-	-	-	-	-	-
Nombre del Programa o Ley 1	-	-	-	-	-	-
Nombre del Programa o Ley 2	-	-	-	-	-	-
Sentencias Laborales Definitivas	-	-	-	-	-	-
Total del Gasto en Servicios Personales	72,155,795	-	72,155,795	23,479,457	23,479,457	48,676,338

Instituto de Crédito Para los Trabajadores al Servicio del Gobierno del Estado de Morelos
Estado Analítico del Ejercicio del Presupuesto de Egresos
Clasificación Económica (por Tipo de Gasto)
Del 1 de enero al 30 de junio de 2020
(Pesos)



Concepto	Egresos					Subejercicio
	Aprobado	Ampliaciones/ (Reducciones)	Modificado	Devengado	Pagado	
	1	2	3 = (1 + 2)	4	5	
Gasto Corriente	112,865,871	-	112,865,871	34,321,879	34,321,879	78,543,992
Gasto de Capital	1,240,415,837	-	1,240,415,837	589,805,047	589,805,047	650,610,790
Amortización de la Deuda y Disminución de Pasivos	-	-	-	-	-	-
Pensiones y Jubilaciones	-	-	-	-	-	-
Participaciones	-	-	-	-	-	-
Total del Gasto	1,353,281,708	-	1,353,281,708	624,126,926	624,126,926	729,154,782



Instituto de Crédito para los Trabajadores al Servicio del Gobierno del Estado de Morelos
 Intereses de la Deuda
 Del 1 de enero al 30 de junio de 2020
 (Pesos)



Identificación de Crédito o Instrumento	Créditos Bancarios	Devengado	Pagado
NO APLICA			
Total de Intereses de Créditos Bancarios			
	-	-	-
Otros Instrumentos de Deuda			
NO APLICA			
Total de Intereses de Otros Instrumentos de Deuda			
		-	-
TOTAL			
		-	-



Información Programática

CUENTA PÚBLICA
INSTITUTO DE CRÉDITO PARA LOS TRABAJADORES AL
SERVICIO DEL GOBIERNO DEL ESTADO DE MORELOS
ENERO - JUNIO


2020



Instituto de Crédito para los Trabajadores al Servicio del Gobierno del Estado de Morelos
Gasto por Categoría Programática
Del 1 de enero al 30 de junio de 2020
(Pesos)



Concepto	Egresos					Subejercicio
	Aprobado	Ampliaciones/ (Reducciones)	Modificado	Devengado	Pagado	
	1	2	3 = (1 + 2)	4	5	6 = (3 - 4)
Programas						
Subsidios: Sector Social y Privado o Ent. Federativas y Municipios						
Sujetos a Reglas de Operación	-	-	-	-	-	-
Otros Subsidios	-	-	-	-	-	-
Desempeño de las Funciones	1,353,281,708	-	1,353,281,708	624,126,926	624,126,926	729,154,782
Prestación de Servicios Públicos	1,353,281,708	-	1,353,281,708	624,126,926	624,126,926	729,154,782
Provisión de Bienes Públicos	-	-	-	-	-	-
Planeación, Seguimiento y Evaluación de Políticas Públicas	-	-	-	-	-	-
Promoción y Fomento	-	-	-	-	-	-
Regulación y Supervisión	-	-	-	-	-	-
Funciones de las Fuerzas Armadas (Únicamente Gobierno Federal)	-	-	-	-	-	-
Específicos	-	-	-	-	-	-
Proyectos de Inversión	-	-	-	-	-	-
Administrativos y de Apoyo						
Apoyo al Proceso Presupuestario y para Mejorar la Eficiencia Institucional	-	-	-	-	-	-
Apoyo a la Función Pública y al Mejoramiento de la Gestión	-	-	-	-	-	-
Operaciones Ajenas	-	-	-	-	-	-
Compromisos						
Obligaciones de Cumplimiento de Resolución Jurisdiccional	-	-	-	-	-	-
Desastres Naturales	-	-	-	-	-	-
Obligaciones						
Pensiones y Jubilaciones	-	-	-	-	-	-
Aportaciones a la Seguridad Social	-	-	-	-	-	-
Aportaciones a Fondos de Estabilización	-	-	-	-	-	-
Aportaciones a Fondos de Inversión y Reestructura de Pensiones	-	-	-	-	-	-
Programas de Gasto Federalizado (Gobierno Federal)						
Gasto Federalizado	-	-	-	-	-	-
Participaciones a Entidades Federativas y Municipios						
Costo financiero, deuda o apoyos a deudores y ahorradores de la banca	-	-	-	-	-	-
Adeudos de ejercicios fiscales anteriores						
Adeudos de ejercicios fiscales anteriores	-	-	-	-	-	-
Total del Gasto	1,353,281,708	-	1,353,281,708	624,126,926	624,126,926	729,154,782



Instituto de Crédito para los Trabajadores al Servicio del Gobierno del Estado de Morelos
Indicadores de Postura Fiscal
Del 1 de enero al 30 de junio de 2020
(Pesos)



Concepto	Estimado	Devengado	Pagado ³
I. Ingresos Presupuestarios (I=1+2)	1,383,905,532	709,176,394	709,176,394
1. Ingresos del Gobierno de la Entidad Federativa 1	1,383,905,532	709,176,394	709,176,394
2. Ingresos del Sector Paraestatal 1	-	-	-
II. Egresos Presupuestarios (II=3+4)	1,353,281,708	624,126,926	624,126,926
3. Egresos del Gobierno de la Entidad Federativa 2	-	-	-
4. Egresos del Sector Paraestatal 2	1,353,281,708	624,126,926	624,126,926
III. Balance Presupuestario (Superávit o Déficit) (III = I - II)	30,623,824	85,049,468	85,049,468

Concepto	Estimado	Devengado	Pagado ³
III. Balance presupuestario (Superávit o Déficit)	30,623,824	85,049,468	85,049,468
IV. Intereses, Comisiones y Gastos de la Deuda	-	-	-
V. Balance Primario (Superávit o Déficit) (V= III - IV)	30,623,824	85,049,468	85,049,468

Concepto	Estimado	Devengado	Pagado ³
A. Financiamiento	-	-	-
B. Amortización de la deuda	-	-	-
C. Endeudamiento ó desendeudamiento (C = A - B)	-	-	-

1 Los Ingresos que se presentan son los ingresos presupuestarios totales sin incluir los ingresos por financiamientos. Los Ingresos del Gobierno de la Entidad Federativa corresponden a los del Poder Ejecutivo, Legislativo Judicial y Autónomos.

2 Los egresos que se presentan son los egresos presupuestarios totales sin incluir los egresos por amortización. Los egresos del Gobierno de la Entidad Federativa corresponden a los del Poder Ejecutivo, Legislativo, Judicial y Órganos Autónomos.

3 Para Ingresos se reportan los ingresos recaudados; para egresos se reportan los egresos pagados.

Programas y Proyectos de Inversión

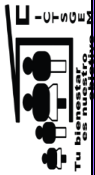
NO APLICA

Indicadores de Resultados

NO APLICA



Anexos



Instituto de Crédito Para los Trabajadores al Servicio del Gobierno del Estado de Morelos
Relación de Bienes Inmuebles que Componen su Patrimonio
Al 30 de Junio de 2020



Código	Descripción del Bien Inmueble	Valor en libros
03020110583.1.2.3.3.3	Oficinas centrales edificio ubicado en calle Dwight Morrow número 20, colonia centro Cuernavaca, Morelos.	20,000,000
03020105583.1.2.3.3.1	Archivo general y bodega ubicada en lote 1, manzana 9, andador no 7 s/n Conjunto Habitacional Ampliación Chulavista.	3,134,207
01010000581.1.2.3.1.3	Terreno urbano ubicado en Avenida Atlacomulco y Carlos Pacheco colonia Las Águilas, Cuernavaca, Morelos.	4,100,000
01010000581.1.2.3.1.4	Terreno urbano ubicado en calle Centenario número 206 esquina con calle la Cumbre, colonia Carolina en Cuernavaca, Morelos.	200,000
01010000581.1.2.3.1.5	Terreno urbano ubicado en 10 de la manzana once, del Conjunto Habitacional "Ampliación Chulavista" avenida Chulavista colonia San Antón en Cuernavaca Morelos.	190,000
01010000581.1.2.3.1.6	Terreno urbano ubicado en 11 de la manzana 24, zona uno de la colonia Pedro Amaro de Jojutla Morelos.	235,800
01010000581.1.2.3.1.7	Terreno urbano ubicado en lote 3 de la manzana 5 de la Unidad Habitacional Jose maria Morelos y Pavón en el municipio de Xochitlanec.	130,000
01010000581.1.2.3.1.8	Terreno adjudicado ubicado en calle calandrias s/n, lote 42, colonia Obrera Popular, tercera sección, municipio de Xochitepec, Morelos.	275,000
03020302583.1.2.3.3.1	Casa del Jubilado y Pensionado ubicada en calle Pino numero 1 colonia Palmira Cuernavaca.	14,271,343
02010000581.1.2.3.1.1	Casa habitación ubicada en privada Rio Bravo número 3-A antes 7 colonia Vista Hermosa en Cuernavaca Morelos.	2,300,000
02010000581.1.2.3.1.2	Casa habitacional ubicado en el lote n° 11, mz.45 colonia Tepeyehualco en el poblado de AltaVista municipio de Cuernavaca.	240,000
02020000581.1.2.3.1.1	Departamento no. 6, 2o piso edificio F sección 5 perteneciente al sector tulpanes del Conjunto Habitacional las Fuentes en el Municipio de Emiliano Zapata.	450,000
02020000581.1.2.3.6.1	Obras de Construcción para Edificios Habitacionales	1,499,994
02020000581.1.2.3.1.3	Viviendas	96,863,515

Relación de esquemas bursátiles y de coberturas financieras

Formato libre

(Artículo 46, último párrafo LGCG)

NO APLICA

Información adicional que dispongan otras leyes

NO APLICA



MORELOS
2018 - 2024



Instituto de la Defensoría Pública del Estado de Morelos

CUENTA PÚBLICA CONSOLIDADA
ENTIDADES PARAESTATALES
ENERO - JUNIO

2020



Introducción

CUENTA PÚBLICA
INSTITUTO DE LA DEFENSORÍA PÚBLICA
DEL ESTADO DE MORELOS
ENERO - JUNIO

2020

INTRODUCCIÓN

El Instituto de la Defensoría Pública del Estado de Morelos (IDPEM) es un Organismo Público Descentralizado, Sectorizado a la Secretaría de Gobierno que tiene como finalidad primordial la de prestar el servicio de defensa en el ámbito penal de forma gratuita a toda aquella persona que se le impute un hecho delictivo en materia penal.

El Instituto de la Defensoría Pública del Estado de Morelos fue creado como organismo público descentralizado mediante la publicación de la Ley Orgánica del Instituto de la Defensoría Pública del Estado de Morelos en el periódico oficial “Tierra y Libertad” número 5081 6ª época de fecha 03 de Abril del 2013 mediante el cual se da vida a este Ente, el cual tiene como objetivo además de prestar el servicio de defensa en materia penal a personas de escasos recursos, el de prestar a quien lo solicite el servicio de defensoría pública en las áreas del derecho civil, mercantil y familiar; exceptuando en este último a aquellos en los que se pretenda la disolución del vínculo matrimonial.

Ahora bien, como se ha especificado en líneas anteriores; el Instituto de la Defensoría Pública del Estado de Morelos representa en materia penal a cualquier persona que lo solicite y en las demás áreas a las personas que no cuentan con los recursos económicos para costear un abogado particular; lo que representa la población más vulnerable en el Estado de Morelos; atendiendo en la actualidad al 95% de la población que se encuentra sujeta a un proceso penal tanto adultos como a menores infractores; esto derivado a que los Defensores Públicos son los mejor capacitados en el Nuevos Sistema de Justicia Penal así como en el actual Código Nacional de Procedimientos Penales, capacitación que se ha llevado a cabo desde que se implementó la reforma en el Estado con el apoyo de la federación mediante la Secretaría Técnica del Consejo de Coordinación para la Implementación del Sistema de Justicia Penal así como del Estado; así mismo el Instituto ha creado el área de ejecución de sanciones como cumplimiento a la normativa en la materia, de igual forma se visualiza como un centro de capacitación para abogados postulantes en derecho penal.



Información Contable

CUENTA PÚBLICA
INSTITUTO DE LA DEFENSORÍA PÚBLICA
DEL ESTADO DE MORELOS
ENERO - JUNIO

2020

Concepto	2020	2019	2020	2019
INGRESOS Y OTROS BENEFICIOS				
<i>Ingresos de la Gestión</i>				
Impuestos	-	-	8,104,880	7,803,794
Cuotas y Aportaciones de Seguridad Social	-	-	7,808,160	7,523,746
Contribuciones de Mejoras	-	-	62,419	47,959
Derechos	-	-	234,301	232,089
Productos	-	-	-	-
Aprovechamientos	-	-	-	-
Ingresos por Venta de Bienes y Prestación de Servicios	-	-	-	-
<i>Participaciones, Aportaciones, Convenios, Incentivos Derivados de la Colaboración Fiscal, Fondos Distintos de Aportaciones, Transferencias, Asignaciones, Subsidios y Subvenciones, y Pensiones y Jubilaciones</i>	9,237,881	8,286,274	-	-
Participaciones, Aportaciones, Convenios, Incentivos Derivados de la Colaboración Fiscal y Fondos Distintos de Aportaciones	-	-	-	-
Transferencias, Asignaciones, Subsidios y Subvenciones, y Pensiones y Jubilaciones	9,237,881	8,286,274	-	-
<i>Otros Ingresos y Beneficios</i>				
Ingresos Financieros	-	-	-	-
Incremento por Variación de Inventarios	-	-	-	-
Disminución del Exceso de Estimaciones por Pérdida o Deterioro u Obsolescencia	-	-	-	-
Disminución del Exceso de Provisiones	-	-	-	-
Otros Ingresos y Beneficios Varios	-	-	-	-
Total de Ingresos y Otros Beneficios	9,237,881	8,286,274	8,104,880	7,803,794
<i>GASTOS Y OTRAS PÉRDIDAS</i>				
<i>Gastos de Funcionamiento</i>				
Servicios Personales	-	-	7,808,160	7,523,746
Materiales y Suministros	-	-	62,419	47,959
Servicios Generales	-	-	234,301	232,089
<i>Transferencias, Asignaciones, Subsidios y Otras Ayudas</i>				
Transferencias Internas y Asignaciones al Sector Público	-	-	-	-
Transferencias al Resto del Sector Público	-	-	-	-
Subsidios y Subvenciones	-	-	-	-
Ayudas Sociales	-	-	-	-
Pensiones y Jubilaciones	-	-	-	-
Transferencias a Fideicomisos, Mandatos y Contratos Análogos	-	-	-	-
Transferencias a la Seguridad Social	-	-	-	-
Donativos	-	-	-	-
Transferencias al Exterior	-	-	-	-
<i>Participaciones y Aportaciones</i>				
Participaciones	-	-	-	-
Aportaciones	-	-	-	-
Convenios	-	-	-	-
<i>Intereses, Comisiones y Otros Gastos de la Deuda Pública</i>				
Intereses de la Deuda Pública	-	-	-	-
Comisiones de la Deuda Pública	-	-	-	-
Gastos de la Deuda Pública	-	-	-	-
Costo por Coberturas	-	-	-	-
Apoyos Financieros	-	-	-	-
<i>Otros Gastos y Pérdidas Extraordinarias</i>				
Estimaciones, Depreciaciones, Deterioros, Obsolescencia y Amortizaciones	-	-	-	-
Provisiones	-	-	-	-
Disminución de Inventarios	-	-	-	-
Aumento por Insuficiencia de Estimaciones por Pérdida o Deterioro u Obsolescencia	-	-	-	-
Aumento por Insuficiencia de Provisiones	-	-	-	-
Otros Gastos	-	-	-	-
<i>Inversión Pública</i>				
Inversión Pública no Capitalizable	-	-	-	-
Total de Gastos y Otras Pérdidas	8,104,880	7,803,794	8,104,880	7,803,794
Resultados del Ejercicio (Ahorro/Desahorro)	1,133,001	482,480	1,133,001	482,480

Bajo protesta de decir verdad declaramos que los Estados Financieros y sus Notas son razonablemente correctos y responsabilidad del emisor.

CONCEPTO	Año		CONCEPTO	Año	
	2020	2019		2020	2019
ACTIVO			PASIVO		
Activo Circulante			Pasivo Circulante		
Efectivo y Equivalentes	830,581	1,148,786	Cuentas por Pagar a Corto Plazo	809	884
Derechos a Recibir Efectivo o Equivalentes	636,550	-	Documentos por Pagar a Corto Plazo	-	-
Derechos a Recibir Bienes o Servicios	-	-	Porción a Corto Plazo de la Deuda Pública a Largo Plazo	-	-
Inventarios	-	-	Títulos y Valores a Corto Plazo	-	-
Almacenes	-	-	Pasivos Diferidos a Corto Plazo	-	-
Estimación por Pérdida o Deterioro de Activos Circulantes	-	-	Fondos y Bienes de Terceros en Garantía y/o Administración a Corto Plazo	-	-
Otros Activos Circulantes	-	-	Provisiones a Corto Plazo	-	-
Total de Activos Circulantes	1,467,131	1,148,786	Total de Pasivos Circulantes	809	884
Activo No Circulante			Pasivo No Circulante		
Inversiones Financieras a Largo Plazo	-	-	Cuentas por Pagar a Largo Plazo	-	-
Derechos a Recibir Efectivo o Equivalentes a Largo Plazo	-	-	Documentos por Pagar a Largo Plazo	-	-
Bienes Inmuebles, Infraestructura y Construcciones en Proceso	-	-	Deuda Pública a Largo Plazo	-	-
Bienes Muebles	3,891,930	3,934,593	Pasivos Diferidos a Largo Plazo	-	-
Activos Intangibles	-	-	Fondos y Bienes de Terceros en Garantía y/o en Administración a Largo Plazo	-	-
Depreciación, Deterioro y Amortización Acumulada de Bienes	(2,881,703)	(1,419,184)	Provisiones a Largo Plazo	-	-
Activos Diferidos	-	-	Total de Pasivos No Circulantes	-	-
Estimación por Pérdida o Deterioro de Activos no Circulantes	-	-	Total del Pasivo	809	884
Otros Activos no Circulantes	-	-	HACIENDA PÚBLICA / PATRIMONIO		
Total de Activos No Circulantes	1,010,227	2,515,409	Hacienda Pública / Patrimonio Contribuido		
Total del Activo	2,477,358	3,664,195	Aportaciones	-	-
			Donaciones de Capital	-	-
			Actualización de la Hacienda Pública / Patrimonio	-	-
			Hacienda Pública / Patrimonio Generado	2,476,549	3,663,311
			Resultados del Ejercicio (Ahorro / Desahorro)	1,133,001	482,480
			Resultados de Ejercicios Anteriores	3,749,123	3,180,831
			Revalúos	-	-
			Reservas	-	-
			Rectificaciones de Resultados de Ejercicios Anteriores	(2,405,575)	-
			Exceso o Insuficiencia en la Actualización de la Hacienda Pública / Patrimonio	-	-
			Resultado por Posición Monetaria	-	-
			Resultado por Tenencia de Activos no Monetarios	-	-
			Total Hacienda Pública / Patrimonio	2,476,549	3,663,311
			Total del Pasivo y Hacienda Pública / Patrimonio	2,477,358	3,664,195

Bajo protesta de decir verdad declaramos que los Estados Financieros y sus Notas son razonablemente correctos y responsabilidad del emisor.

CONCEPTO		30 de junio 2020	31 de diciembre 2019	CONCEPTO	30 de junio 2020	31 de diciembre 2019
PASIVO						
Activo Circulante						
Efectivo y Equivalentes	830,581	1,162,901		Cuentas por Pagar a Corto Plazo	809	
Efectivo	830,581	1,162,901		Servicios Personales por Pagar a Corto Plazo	809	
Bancos/Tesorería	-	-		Proveedores por Pagar a Corto Plazo	-	
Bancos/Dependencias y Otros	-	-		Contratistas por Obras Públicas por Pagar a Corto Plazo	-	
Inversiones Temporales (Hasta 3 meses)	-	-		Participaciones y Aportaciones por Pagar a Corto Plazo	-	
Fondos con Afectación Específica	-	-		Transferencias Otorgadas por Pagar a Corto Plazo	-	
Depósitos de Fondos de Terceros en Garantía y/o Admón.	-	-		Int., Comisiones y Otros Gastos de la Deuda Púb. por Pagar a Corto Plazo	-	
Otros Efectivos y Equivalentes	-	-		Retenciones y Contribuciones por Pagar a Corto Plazo	-	
				Devoluciones de la Ley de Ingresos por Pagar a Corto Plazo	-	
				Otras Cuentas por Pagar a Corto Plazo	-	
Derechos a Recibir Efectivo o Equivalentes	636,550	333,321		Documentos por Pagar a Corto Plazo	-	
Inversiones Financieras de Corto Plazo	-	333,321		Documentos Comerciales por Pagar a Corto Plazo	-	
Cuentas por Cobrar a Corto Plazo	-	-		Documentos con Contratistas por Obras Pub. por Pagar a Corto Plazo	-	
Deudores Diversos por Cobrar a Corto Plazo	-	-		Otros Documentos por Pagar a Corto Plazo	-	
Ingresos por Recuperar a Corto Plazo	-	-		Porción a Corto Plazo de la Deuda Pública a Largo Plazo	-	
Deudores por Anticipos de la Tesorería a Corto Plazo	-	-		Porción a Corto Plazo de la Deuda Pública	-	
Préstamos Otorgados a Corto Plazo	-	-		Porción a Corto Plazo de Arrendamiento Financiero	-	
Otros Derechos a Recibir Efectivo o Equiv. a Corto Plazo	636,550	-		Títulos y Valores a Corto Plazo	-	
Derechos a Recibir Bienes o Servicios	-	-		Pasivos Diferidos a Corto Plazo	-	
Ant. a Proveedores por Adq. de Bienes y Prest. de Serv. a Corto Plazo	-	-		Ingresos Cobrados por Adelantado a Corto Plazo	-	
Ant. a Proveedores por Adq. de Bienes Inm. y Muebles a Corto Plazo	-	-		Intereses Cobrados por Adelantado a Corto Plazo	-	
Ant. a Proveedores por Adq. de Bienes Intangibles a Corto Plazo	-	-		Otros Pasivos Diferidos a Corto Plazo	-	
Anticipo a Contratistas por Obras Públicas a Corto Plazo	-	-		Fondos y Bienes de Terceros en Garantía y/o Admón. a C. P.	-	
Otros Derechos a Recibir Bienes o Servicios a Corto Plazo	-	-		Fondos en Garantía a Corto Plazo	-	
Inventarios	-	-		Fondos en Administración a Corto Plazo	-	
Inventario de Mercancías para Venta	-	-		Fondos Contingentes a Corto Plazo	-	
Inventario de Mercancías Terminadas	-	-		Fondos de Fideicomisos, Mandatos y Contratos Análogos a Corto Plazo	-	
Inventario de Mercancías en Proceso de Elaboración	-	-		Otros Fondos de Terceros en Garantía y/o Administración a Corto Plazo	-	
Inventario de Materias Primas, Mat. y Suministros para Producción	-	-		Valores y Bienes en Garantía a Corto Plazo	-	
Bienes en Tránsito	-	-		Provisiones a Corto Plazo	-	
Almacenes	-	-		Provisión para Demandas y Juicios a Corto Plazo	-	
Estimación por Pérdida o Deterioro de Activos Circulantes	-	-		Provisión para Contingencias a Corto Plazo	-	
Est. para Ctas. Incobrables por Derechos a Recibir Efectivo o Equiv.	-	-		Otras Provisiones a Corto Plazo	-	
Estimación por Deterioro de Inventarios	-	-		Otros Pasivos a Corto Plazo	-	
Otros Activos Circulantes	-	-		Ingresos por Clasificar	-	
Valores en Garantía	-	-		Recaudación por Participar	-	
Bienes en Garantía (excluye depósitos de fondos)	-	-		Otros Pasivos Circulantes	-	
Bienes Deriv. de Embargos, Decom., Aseguramientos y Dación en Pago	-	-				
Adquisición con Fondos de Terceros	-	-				
Total de Activos Circulantes	1,467,131	1,496,222		Total de Pasivos Circulantes	809	

CONCEPTO	30 de junio 2020	31 de diciembre 2019	CONCEPTO	30 de junio 2020	31 de diciembre 2019
Activo No Circulante			Pasivo No Circulante		
Inversiones Financieras a Largo Plazo	-	-	Cuentas por Pagar a Largo Plazo	-	-
Derechos a Recibir Efectivo o Equivalentes a Largo Plazo	-	-	Documentos por Pagar a Largo Plazo	-	-
Bienes Inmuebles, Infraestructura y Const. en Proceso	-	-	Deuda Pública a Largo Plazo	-	-
Bienes Muebles	3,891,930	3,891,930	Pasivos Diferidos a Largo Plazo	-	-
Activos Intangibles	-	-	Fdos. y Bienes de Terceros en Garantía y/o en Admón. a L.P.	-	-
Depreciación, Deterioro y Amortización Acumulada de Bienes	(2,881,703)	(2,881,703)	Provisiones a Largo Plazo	-	-
Activos Diferidos	-	-	Total de Pasivos No Circulantes	-	-
Estimación por Pérdida o Deterioro de Activos no Circulantes	-	-	Total del Pasivo	809	-
Otros Activos no Circulantes	-	-			
Total de Activos No Circulantes	1,010,227	1,010,227	HACIENDA PÚBLICA / PATRIMONIO		
Total del Activo	2,477,358	2,506,449	Hacienda Pública / Patrimonio Contribuido	-	-
			Aportaciones	-	-
			Donaciones de Capital	-	-
			Actualización de la Hacienda Pública / Patrimonio	-	-
			Hacienda Pública / Patrimonio Generado	2,476,549	2,506,449
			Resultados del Ejercicio (Ahorro / Desahorro)	1,133,001	568,290
			Resultados de Ejercicios Anteriores	3,749,123	3,180,833
			Revaluos	-	-
			Reservas	-	-
			Rectificaciones de Resultados de Ejercicios Anteriores	(2,405,575)	(1,242,674)
			Exceso o Insuficiencia en la Actualización de la Hacienda Pública / Patrimonio	-	-
			Resultado por Posición Monetaria	-	-
			Resultado por Tenencia de Activos no Monetarios	-	-
			Total Hacienda Pública / Patrimonio	2,476,549	2,506,449
			Total del Pasivo y Hacienda Pública / Patrimonio	2,477,358	2,506,449

Bajo protesta de decir verdad declaramos que los Estados Financieros y sus Notas son razonablemente correctos y responsabilidad del emisor.

Concepto		Origen	Aplicación	Concepto		Origen	Aplicación
ACTIVO		332,320	303,229	PASIVO		809	
Activo Circulante		332,320	303,229	Activo Circulante		809	
Efectivo y Equivalentes		332,320	-	Cuentas por Pagar a Corto Plazo		809	
Derechos a Recibir Efectivo o Equivalentes		-	303,229	Documentos por Pagar a Corto Plazo		-	
Derechos a Recibir Bienes o Servicios		-	-	Porción a Corto Plazo de la Deuda Pública a Largo Plazo		-	
Inventarios		-	-	Títulos y Valores a Corto Plazo		-	
Almacenes		-	-	Pasivos Diferidos a Corto Plazo		-	
Estimación por Pérdida o Deterioro de Activos Circulantes		-	-	Fdos. y Bienes de Terceros en Garantía y/o Admón. a C. P.		-	
Otros Activos Circulantes		-	-	Provisiones a Corto Plazo		-	
Activo No Circulante		-	-	Otros Pasivos a Corto Plazo		-	
Inversiones Financieras a Largo Plazo		-	-	Activo No Circulante		-	
Derechos a Recibir Efectivo o Equivalentes a Largo Plazo		-	-	Cuentas por Pagar a Largo Plazo		-	
Bienes Inmuebles, Infraestructura y Constr. en Proceso		-	-	Documentos por Pagar a Largo Plazo		-	
Bienes Muebles		-	-	Deuda Pública a Largo Plazo		-	
Activos Intangibles		-	-	Pasivos Diferidos a Largo Plazo		-	
Depreciación, Deterioro y Amort. Acumulada de Bienes		-	-	Fdos. y Bienes de Terceros en Garantía y/o Admón. a L. P.		-	
Activos Diferidos		-	-	Provisiones a Largo Plazo		-	
Est. por Pérdida o Deterioro de Activos no Circulantes		-	-	HACIENDA PÚBLICA / PATRIMONIO		1,133,001	1,162,901
Otros Activos no Circulantes		-	-	Hacienda Pública / Patrimonio Contribuido		-	-
				Aportaciones		-	-
				Donaciones de Capital		-	-
				Actualización de la Hacienda Pública / Patrimonio		-	-
				Hacienda Pública / Patrimonio Generado		1,133,001	1,162,901
				Resultados del Ejercicio (Ahorro / Desahorro)		564,711	-
				Resultados de Ejercicios Anteriores		568,290	-
				Revalúos		-	-
				Reservas		-	-
				Rectificaciones de Resultados de Ejercicios Anteriores		-	1,162,901
				Exceso o Insuficiencia en la Actualización de la Hacienda Pública / Patrimonio		-	-
				Resultado por Posición Monetaria		-	-
				Resultado por Tenencia de Activos no Monetarios		-	-

Bajo protesta de decir verdad declaramos que los Estados Financieros y sus Notas son razonablemente correctos y responsabilidad del emisor.

INSTITUTO DE LA DEFENSORÍA PÚBLICA DEL ESTADO DE MORELOS
 Estado Analítico del Activo
 Del 1 de enero al 30 de junio de 2020
 (Pesos)

Instituto de la
Defensoría Pública



Concepto	Saldo Inicial 1	Cargos del Periodo 2	Abonos del Periodo 3	Saldo Final 4 = (1 + 2 - 3)	Variación del Periodo (4 - 1)
ACTIVO	2,506,449	29,970,829	29,999,920	2,477,358	(29,091)
<i>Activo Circulante</i>	1,496,222	29,970,829	29,999,920	1,467,131	(29,091)
Efectivo y Equivalentes	1,162,901	1,128,593	1,460,913	830,581	(332,320)
Derechos a Recibir Efectivo o Equivalentes	333,321	28,842,236	28,539,007	636,550	303,229
Derechos a Recibir Bienes o Servicios	-	-	-	-	-
Inventarios	-	-	-	-	-
Almacenes	-	-	-	-	-
Estimación por Pérdida o Deterioro de Activos Circulantes	-	-	-	-	-
Otros Activos Circulantes	-	-	-	-	-
Activo No Circulante	1,010,227	-	-	1,010,227	-
Inversiones Financieras a Largo Plazo	-	-	-	-	-
Derechos a Recibir Efectivo o Equivalentes a Largo Plazo	-	-	-	-	-
Bienes Inmuebles, Infraestructura y Constr. en Proceso	-	-	-	-	-
Bienes Muebles	3,891,930	-	-	3,891,930	-
Activos Intangibles	-	-	-	-	-
Depreciación, Deterioro y Amort. Acumulada de Bienes	(2,881,703)	-	-	(2,881,703)	-
Activos Diferidos	-	-	-	-	-
Est. por Pérdida o Deterioro de Activos no Circulantes	-	-	-	-	-
Otros Activos no Circulantes	-	-	-	-	-

Bajo protesta de decir verdad declaramos que los Estados Financieros y sus Notas son razonablemente correctos y responsabilidad del emisor.



INSTITUTO DE LA DEFENSORÍA PÚBLICA DEL ESTADO DE MORELOS
Estado Analítico de la Deuda y Otros Pasivos
Del 1 de enero al 30 de junio de 2020
(Pesos)



Denominación de las Deudas	Moneda de Contratación	Institución o País Acreedor	Saldo Inicial del Periodo	Saldo Final del Periodo
DEUDA PÚBLICA				
Corto Plazo				
Deuda Interna	Pesos		-	-
Instituciones de Crédito			-	-
Títulos y Valores			-	-
Arrendamientos Financieros			-	-
Deuda Externa	Pesos		-	-
Organismos Financieros Internacionales			-	-
Deuda Bilateral			-	-
Títulos y Valores			-	-
Arrendamientos Financieros			-	-
<i>Subtotal a Corto Plazo</i>			-	-
Largo Plazo				
Deuda Interna	Pesos		-	-
Instituciones de Crédito			-	-
Títulos y Valores			-	-
Arrendamientos Financieros			-	-
Deuda Externa	Pesos		-	-
Organismos Financieros Internacionales			-	-
Deuda Bilateral			-	-
Títulos y Valores			-	-
Arrendamientos Financieros			-	-
<i>Subtotal a Largo Plazo</i>			-	-
Otros Pasivos			-	809
Total Deuda y Otros Pasivos			-	809

Bajo protesta de decir verdad declaramos que los Estados Financieros y sus Notas son razonablemente correctos y responsabilidad del emisor.

Denominación de la Deuda Pública y Otros Pasivos	Saldo al 31 de Diciembre de 2019	Disposiciones del Periodo	Amortizaciones del Periodo	Revaluaciones, Reclasificaciones y Otros Ajustes	Saldo Final del Periodo	Pago de Intereses del Periodo	Pago de Comisiones y demás costos asociados durante el Periodo
Deuda Pública	-	-	-	-	-	-	-
<i>Corto Plazo</i>	-	-	-	-	-	-	-
<i>Instituciones de Crédito</i>	-	-	-	-	-	-	-
<i>Títulos y Valores</i>	-	-	-	-	-	-	-
<i>Arrendamientos Financieros</i>	-	-	-	-	-	-	-
<i>Largo Plazo</i>	-	-	-	-	-	-	-
<i>Instituciones de Crédito</i>	-	-	-	-	-	-	-
<i>Títulos y Valores</i>	-	-	-	-	-	-	-
<i>Arrendamientos Financieros</i>	-	-	-	-	-	-	-
Otros Pasivos	-	-	-	-	809	-	-
Total de la Deuda Pública y Otros Pasivos	-	-	-	-	809	-	-
Deuda Contingente¹ (Informativo)							
Deuda Contingente 1	-	-	-	-	-	-	-
Deuda Contingente 2	-	-	-	-	-	-	-
Deuda Contingente xx	-	-	-	-	-	-	-
Valor de Instrumentos Bono Cupón Cero²							
Instrumento Bono Cupón Cero 1	-	-	-	-	-	-	-
Instrumento Bono Cupón Cero 2	-	-	-	-	-	-	-
Instrumento Bono Cupón Cero 3	-	-	-	-	-	-	-

- 1 Se refiere a cualquier Financiamiento sin fuente o garantía de pago definida, que sea asumida de manera solidaria o subsidiaria por las Entidades Federativas con sus Municipios, organismos descentralizados y empresas de participación estatal mayoritaria y fideicomisos, locales o municipales, y por los Municipios con sus respectivos organismos descentralizados y empresas de participación municipal mayoritaria.
- 2 Se refiere al valor del Bono Cupón Cero que respalda el pago de los créditos asociados al mismo (Activo).

Obligaciones a Corto Plazo	Monto Contratado	Plazo Pactado	Tasa de Interés	Comisiones y Costos Relacionados	Tasa Efectiva
Obligaciones a Corto Plazo (Informativo)					
Crédito 1	-	-	-	-	-
Crédito 2	-	-	-	-	-
Crédito xx	-	-	-	-	-

Bajo protesta de decir verdad declaramos que los Estados Financieros y sus Notas son razonablemente correctos y responsabilidad del emisor.

Denominación de las Obligaciones Diferentes de Financiamiento	Fecha del Contrato	Fecha de inicio de operación del proyecto	Fecha de vencimiento	Monto de la inversión pactado	Plazo pactado	Monto promedio mensual del pago de la contraprestación	Monto promedio mensual del pago de la contraprestación correspondiente al pago de inversión	Monto pagado de la inversión al 30 de junio de 2020	Monto pagado de la inversión actualizado al 30 de junio de 2020	Saldo pendiente por pagar de la inversión al 30 de junio de 2020
Asociaciones Público Privadas (APP's)				-		-	-	-	-	-
APP 1				-		-	-	-	-	-
APP 2				-		-	-	-	-	-
APP 3				-		-	-	-	-	-
APP xx				-		-	-	-	-	-
Otros Instrumentos										
Otro Instrumento 1				-		-	-	-	-	-
Otro Instrumento 2				-		-	-	-	-	-
Otro Instrumento 3				-		-	-	-	-	-
Otro Instrumento xx				-		-	-	-	-	-
Total de Obligaciones Diferentes de Financiamiento				-		-	-	-	-	-

NO APLICA

Bajo protesta de decir verdad declaramos que los Estados Financieros y sus Notas son razonablemente correctos y responsabilidad del emisor.

INSTITUTO DE LA DEFENSORÍA PÚBLICA DEL ESTADO DE MORELOS
Estado de Variación en la Hacienda Pública
Del 1 de enero al 30 de Junio de 2020
(Pesos)



Concepto	Hacienda Pública/ Patrimonio Contribuido	Hacienda Pública/ Patrimonio Generado de Ejercicios Anteriores	Hacienda Pública/ Patrimonio Generado del Ejercicio	Exceso o Insuficiencia en la Actualización de la Hacienda Pública / Patrimonio	TOTAL
Hacienda Pública / Patrimonio Contribuido Neto de 2019	-	-	-	-	-
<i>Aportaciones</i>	-	-	-	-	-
<i>Donaciones de Capital</i>	-	-	-	-	-
<i>Actualización de la Hacienda Pública / Patrimonio</i>	-	-	-	-	-
Hacienda Pública / Patrimonio Generado Neto de 2019	-	1,938,159	568,290	-	2,506,449
<i>Resultados del Ejercicio (Ahorro / Desahorro)</i>	-	-	<i>568,290</i>	-	<i>568,290</i>
<i>Resultados de Ejercicios Anteriores</i>	-	<i>3,180,833</i>	-	-	<i>3,180,833</i>
<i>Revalúos</i>	-	-	-	-	-
<i>Reservas</i>	-	-	-	-	-
<i>Rectificaciones de Resultados de Ejercicios Anteriores</i>	-	<i>(1,242,674)</i>	-	-	<i>(1,242,674)</i>
Exceso o Insuficiencia en la Actualización de la Hacienda Pública / Patrimonio Neto de 2019	-	-	-	-	-
<i>Resultado por Posición Monetaria</i>	-	-	-	-	-
<i>Resultado por Tenencia de Activos no Monetarios</i>	-	-	-	-	-
Hacienda Pública / Patrimonio Neto Final de 2019	-	1,938,159	568,290	-	2,506,449
Cambios en la Hacienda Pública / Patrimonio Contribuido Neto de 2020	-	-	-	-	-
<i>Aportaciones</i>	-	-	-	-	-
<i>Donaciones de Capital</i>	-	-	-	-	-
<i>Actualización de la Hacienda Pública / Patrimonio</i>	-	-	-	-	-
Variaciones de la Hacienda Pública / Patrimonio Generado Neto de 2020	-	568,290	(598,190)	-	(29,900)
<i>Resultados del Ejercicio (Ahorro / Desahorro)</i>	-	-	<i>1,133,001</i>	-	<i>1,133,001</i>
<i>Resultados de Ejercicios Anteriores</i>	-	<i>568,290</i>	<i>(568,290)</i>	-	-
<i>Revalúos</i>	-	-	-	-	-
<i>Reservas</i>	-	-	-	-	-
<i>Rectificaciones de Resultados de Ejercicios Anteriores</i>	-	-	<i>(1,162,901)</i>	-	<i>(1,162,901)</i>
Cambios en el Exceso o Insuficiencia en la Actualización de la Hacienda Pública / Patrimonio Neto de 2020	-	-	-	-	-
<i>Resultado por Posición Monetaria</i>	-	-	-	-	-
<i>Resultado por Tenencia de Activos no Monetarios</i>	-	-	-	-	-
Hacienda Pública / Patrimonio Neto Final de 2020	-	2,506,449	(29,900)	-	2,476,549

Bajo protesta de decir verdad declaramos que los Estados Financieros y sus Notas son razonablemente correctos y responsabilidad del emisor.

Concepto	2020		2019		Concepto	2020		2019	
Flujos de Efectivo de las Actividades de Operación									
<i>Origen</i>									
Impuestos	9,237,881	-	8,286,274	-					(25,884)
Cuotas y Aportaciones de Seguridad Social	-	-	-	-					(25,884)
Contribuciones de Mejoras	-	-	-	-					-
Derechos	-	-	-	-					-
Productos	-	-	-	-					-
Aprovechamientos	-	-	-	-					-
Ingresos por Venta de Bienes y Prestación de Servicios	-	-	-	-					-
Participaciones, Aportaciones, Convenios, Incentivos Derivados de la Colaboración Fiscal y Fondos Distintos de Aportaciones	-	-	-	-					-
Transferencias, Asignaciones, Subsidios y Subvenciones, y Pensiones y Jubilaciones	9,237,881	-	8,286,274	-					-
Otros Orígenes de Operación	-	-	-	-					-
									(25,884)
Flujos Netos de Efectivo por Actividades de Inversión									
Flujo de Efectivo de las Actividades de Financiamiento									
<i>Aplicación</i>									
Servicios Personales	9,570,201	-	7,803,794	-					-
Materiales y Suministros	7,808,160	-	7,523,746	-					-
Servicios Generales	62,419	-	47,959	-					-
Transf. Internas y Asignaciones al Sector Público	234,301	-	232,089	-					-
Transferencias al resto del Sector Público	-	-	-	-					-
Subsidios y Subvenciones	-	-	-	-					-
Ayudas Sociales	-	-	-	-					-
Pensiones y Jubilaciones	-	-	-	-					-
Transf. a Fideicomisos, Mandatos y Contratos Análogos	-	-	-	-					-
Transferencias a la Seguridad Social	-	-	-	-					-
Donativos	-	-	-	-					-
Transferencias al Exterior	-	-	-	-					-
Participaciones	-	-	-	-					-
Aportaciones	-	-	-	-					-
Convenios	-	-	-	-					-
Otras Aplicaciones de Operación	1,465,321	-	-	-					-
									456,596
									(332,320)
Flujos Netos de Efectivo por Actividades de Operación	(332,320)	482,480	482,480	1,162,901	Flujos Netos de Efectivo por Actividades de Financiamiento	1,162,901	692,190	1,162,901	692,190
					Incremento/Disminución Neta en el Efectivo y Equivalentes al Efectivo	(332,320)	456,596	456,596	456,596
					Efectivo y Equivalentes al Efectivo al Inicio del Ejercicio	830,581	1,148,786	830,581	1,148,786
					Efectivo y Equivalentes al Efectivo al Final del Ejercicio	830,581	1,148,786	830,581	1,148,786

Bajo protesta de decir verdad declaramos que los Estados Financieros y sus Notas son razonablemente correctos y responsabilidad del emisor.

Informe de Pasivos Contingentes

- Para la cuenta pública segundo trimestre del año 2020 no se cuentan con pasivos contingentes.

NOTAS A LOS ESTADOS FINANCIEROS

1. El Instituto de la Defensoría Pública del Estado de Morelos no cuenta con deuda pública.
2. Todo lo relativo al ejercicio del presupuesto del capítulo 1000 es llevado por Gobierno Central, ya que la nómina de este Instituto es generada y pagada por sector central.
3. Los bienes muebles propiedad del Instituto, el costo incluye el iva.
4. Nota aclaratoria: En la Cuenta Pública anual 2019 en el apartado de Estado de Situación Financiera Detallado -LDF se realizó el registro incorrecto en el apartado de Activos Intangibles y lo correcto es en la celda de Depreciación, Deterioro y Amortizaciones Acumulada de Bienes.



Información Presupuestaria

CUENTA PÚBLICA
INSTITUTO DE LA DEFENSORÍA PÚBLICA
DEL ESTADO DE MORELOS
ENERO - JUNIO

2020

Concepto	Estimado / Aprobado	Devengado	Recaudado / Pagado
A. Ingresos Totales (A = A1 + A2 + A3)	21,721,000	9,237,881	9,237,881
A1. Ingresos de Libre Disposición	21,721,000	9,237,881	9,237,881
A2. Transferencias Federales Etiquetadas	-	-	-
A3. Financiamiento Neto	-	-	-
B. Egresos Presupuestarios (B = B1 + B2)	21,721,000	8,104,880	8,104,880
B1. Gasto No Etiquetado (sin incluir Amortización de la Deuda Pública)	21,721,000	8,104,880	8,104,880
B2. Gasto Etiquetado (sin incluir Amortización de la Deuda Pública)	-	-	-
C. Remanentes del Ejercicio Anterior (C = C1 + C2)	-	-	-
C1. Remanentes de Ingresos de Libre Disposición aplicados en el periodo	-	-	-
C2. Remanentes de Transferencias Federales Etiquetadas aplicados en el periodo	-	-	-
I. Balance Presupuestario (I = A - B + C)	-	1,133,001	1,133,001
II. Balance Presupuestario sin Financiamiento Neto (II = I - A3)	-	1,133,001	1,133,001
III. Balance Presupuestario sin Financiamiento Neto y sin Remanentes del Ejercicio Anterior (III = II - C)	-	1,133,001	1,133,001

Concepto	Aprobado	Devengado	Pagado
E. Intereses, Comisiones y Gastos de la Deuda (E = E1 + E2)	-	-	-
E1. Intereses, Comisiones y Gastos de la Deuda con Gasto No Etiquetado	-	-	-
E2. Intereses, Comisiones y Gastos de la Deuda con Gasto Etiquetado	-	-	-
IV. Balance Primario (IV = III + E)	-	1,133,001	1,133,001

Concepto	Estimado / Aprobado	Devengado	Recaudado / Pagado
F. Financiamiento (F = F1 + F2)	-	-	-
F1. Financiamiento con Fuente de Pago de Ingresos de Libre Disposición	-	-	-
F2. Financiamiento con Fuente de Pago de Transferencias Federales Etiquetadas	-	-	-
G. Amortización de la Deuda (G = G1 + G2)	-	-	-
G1. Amortización de la Deuda Pública con Gasto No Etiquetado	-	-	-
G2. Amortización de la Deuda Pública con Gasto Etiquetado	-	-	-
A3. Financiamiento Neto (A3 = F - G)	-	-	-

Concepto	Estimado / Aprobado	Devengado	Recaudado / Pagado
A1. Ingresos de Libre Disposición	21,721,000	9,237,881	9,237,881
A3.1 Financiamiento Neto con Fuente de Pago de Ingresos de Libre Disposición (A3.1 = F1 - G1)	-	-	-
F1. Financiamiento con Fuente de Pago de Ingresos de Libre Disposición	-	-	-
G1. Amortización de la Deuda Pública con Gasto No Etiquetado	-	-	-
B1. Gasto No Etiquetado (sin incluir Amortización de la Deuda Pública)	21,721,000	8,104,880	8,104,880
C1. Remanentes de Ingresos de Libre Disposición aplicados en el periodo	-	-	-
V. Balance Presupuestario de Recursos Disponibles (V = A1 + A3.1 - B1 + C1)	-	1,133,001	1,133,001
VI. Balance Presupuestario de Recursos Disponibles sin Financiamiento Neto (VI = V - A3.1)	-	1,133,001	1,133,001

Concepto	Estimado / Aprobado	Devengado	Recaudado / Pagado
A2. Transferencias Federales Etiquetadas	-	-	-
A3.2 Financiamiento Neto con Fuente de Pago de Transferencias Federales Etiquetadas (A3.2 = F2 - G2)	-	-	-
F2. Financiamiento con Fuente de Pago de Transferencias Federales Etiquetadas	-	-	-
G2. Amortización de la Deuda Pública con Gasto Etiquetado	-	-	-
B2. Gasto Etiquetado (sin incluir Amortización de la Deuda Pública)	-	-	-
C2. Remanentes de Transferencias Federales Etiquetadas aplicados en el periodo	-	-	-
VII. Balance Presupuestario de Recursos Etiquetados (VII = A2 + A3.2 - B2 + C2)	-	-	-
VIII. Balance Presupuestario de Recursos Etiquetados sin Financiamiento Neto (VIII = VII - A3.2)	-	-	-

Rubro de Ingresos	Ingreso					Diferencia
	Estimado	Ampliaciones y Reducciones	Modificado	Devengado	Recaudado	
	(1)	(2)	(3 = 1 + 2)	(4)	(5)	
Impuestos	-	-	-	-	-	-
Cuotas y Aportaciones de Seguridad Social	-	-	-	-	-	-
Contribuciones de Mejoras	-	-	-	-	-	-
Derechos	-	-	-	-	-	-
Productos	-	-	-	-	-	-
Aprovechamientos	-	-	-	-	-	-
Ingresos por Venta de Bienes, Prestación de Servicios y Otros Ingresos	21,721,000	-	21,721,000	9,237,881	9,237,881	(12,483,119)
Participaciones, Aportaciones, Convenios, Incentivos Derivados de la Colaboración Fiscal y Fondos Distintos de Aportaciones	-	-	-	-	-	-
Transferencias, Asignaciones, Subsidios y Subvenciones, y Pensiones y Jubilaciones	-	-	-	-	-	-
Ingresos Derivados de Financiamientos	-	-	-	-	-	-
Total	21,721,000	-	21,721,000	9,237,881	9,237,881	(12,483,119)
				Ingresos excedentes		

Estado Analítico de Ingresos Por Fuente de Financiamiento	Ingreso					Diferencia
	Estimado	Ampliaciones y Reducciones	Modificado	Devengado	Recaudado	
	(1)	(2)	(3 = 1 + 2)	(4)	(5)	
Ingresos del Poder Ejecutivo Federal o Estatal y de los Municipios	-	-	-	-	-	-
Impuestos	-	-	-	-	-	-
Cuotas y Aportaciones de Seguridad Social	-	-	-	-	-	-
Contribuciones de Mejoras	-	-	-	-	-	-
Derechos	-	-	-	-	-	-
Productos ¹	-	-	-	-	-	-
Aprovechamientos ²	-	-	-	-	-	-
Participaciones, Aportaciones, Convenios, Incentivos Derivados de la Colaboración Fiscal y Fondos Distintos de Aportaciones	-	-	-	-	-	-
Transferencias, Asignaciones, Subsidios y Subvenciones, y Pensiones y Jubilaciones	-	-	-	-	-	-
Ingresos de los Entes Públicos de los Poderes Legislativo y Judicial, de los Órganos Autónomos y del Sector Paraestatal o Paramunicipal, así como de las Empresas Productivas del Estado	21,721,000	-	21,721,000	9,237,881	9,237,881	(12,483,119)
Cuotas y Aportaciones de Seguridad Social	-	-	-	-	-	-
Productos ¹	-	-	-	-	-	-
Ingresos por Venta de Bienes, Prestación de Servicios y Otros Ingresos ³	21,721,000	-	21,721,000	9,237,881	9,237,881	(12,483,119)
Transferencias, Asignaciones, Subsidios y Subvenciones, y Pensiones y Jubilaciones	-	-	-	-	-	-
Ingresos Derivados de Financiamientos	-	-	-	-	-	-
Ingresos Derivados de Financiamientos	-	-	-	-	-	-
Total	21,721,000	-	21,721,000	9,237,881	9,237,881	(12,483,119)
				Ingresos excedentes		

¹ Incluye intereses que generan las cuentas bancarias de los entes públicos en productos.

² Incluye donativos en efectivo del Poder Ejecutivo, entre otros aprovechamientos.

³ Se refiere a los ingresos propios obtenidos por los Poderes Legislativo y Judicial, los Órganos Autónomos y las entidades de la administración pública paraestatal y paramunicipal, por sus actividades diversas no inherentes a su operación que generan recursos y que no sean ingresos por venta de bienes o prestación de servicios, tales como donativos en efectivo, entre otros.

Concepto	Ingreso					Diferencia
	Estimado	Ampliaciones/ (Reducciones)	Modificado	Devengado	Recaudado	
Ingresos de Libre Disposición						
<i>Impuestos</i>	-	-	-	-	-	-
<i>Cuotas y Aportaciones de Seguridad Social</i>	-	-	-	-	-	-
<i>Contribuciones de Mejoras</i>	-	-	-	-	-	-
<i>Derechos</i>	-	-	-	-	-	-
<i>Productos</i>	-	-	-	-	-	-
<i>Aprovechamientos</i>	-	-	-	-	-	-
<i>Ingresos por Venta de Bienes y Prestación de Servicios</i>	-	-	-	-	-	-
<i>Participaciones</i>	-	-	-	-	-	-
Fondo General de Participaciones	-	-	-	-	-	-
Fondo de Fomento Municipal	-	-	-	-	-	-
Fondo de Fiscalización y Recaudación	-	-	-	-	-	-
Fondo de Compensación	-	-	-	-	-	-
Fondo de Extracción de Hidrocarburos	-	-	-	-	-	-
Impuesto Especial Sobre Producción y Servicios	-	-	-	-	-	-
0.136% de la Recaudación Federal Participable	-	-	-	-	-	-
3.17% Sobre Extracción de Petróleo	-	-	-	-	-	-
Gasolinas y Diésel	-	-	-	-	-	-
Fondo del Impuesto Sobre la Renta	-	-	-	-	-	-
Fondo de Estabilización de los Ingresos de las Ent. Fed.	-	-	-	-	-	-
<i>Incentivos Derivados de la Colaboración Fiscal</i>	-	-	-	-	-	-
Tenencia o Uso de Vehículos	-	-	-	-	-	-
Fondo de Compensación ISAN	-	-	-	-	-	-
Impuesto Sobre Automóviles Nuevos	-	-	-	-	-	-
Fondo de Compensación de Repecos-Intermedios	-	-	-	-	-	-
Otros Incentivos Económicos	-	-	-	-	-	-
<i>Transferencias y Asignaciones</i>	-	-	-	-	-	-
<i>Convenios</i>	-	-	-	-	-	-
Otros Convenios y Subsidios	-	-	-	-	-	-
Otros Ingresos de Libre Disposición	21,721,000	-	21,721,000	9,237,881	9,237,881	(12,483,119)
Participaciones en Ingresos Locales	-	-	-	-	-	-
Otros Ingresos de Libre Disposición	21,721,000	-	21,721,000	9,237,881	9,237,881	(12,483,119)
Total de Ingresos de Libre Disposición	21,721,000	-	21,721,000	9,237,881	9,237,881	(12,483,119)
Ingresos Excedentes de Ingresos de Libre Disposición						
Transferencias Federales Etiquetadas						
<i>Aportaciones</i>	-	-	-	-	-	-
Fondo de Aport. para la Nómina Educativa y Gto. Op.	-	-	-	-	-	-
Fondo de Aportaciones para los Servicios de Salud	-	-	-	-	-	-
Fondo de Aportaciones para la Infraestructura Social	-	-	-	-	-	-
Fondo de Aport. para el Fortalecimiento de los Municipios y de las Demarcaciones Territoriales del Distrito Federal	-	-	-	-	-	-
Fondo de Aportaciones Múltiples	-	-	-	-	-	-
Fondo de Aport. para la Educación Tec. y de Adultos	-	-	-	-	-	-
Fondo de Aportaciones para la Seguridad Pública de los Estados y del Distrito Federal	-	-	-	-	-	-
Fondo de Aportaciones para el Fortalecimiento de las Entidades Federativas	-	-	-	-	-	-
<i>Convenios</i>	-	-	-	-	-	-
Convenios de Protección Social en Salud	-	-	-	-	-	-
Convenios de Descentralización	-	-	-	-	-	-
Convenios de Reasignación	-	-	-	-	-	-
Otros Convenios y Subsidios	-	-	-	-	-	-
<i>Fondos Distintos de Aportaciones</i>	-	-	-	-	-	-
Fondo para Entidades Federativas y Municipios Productores de Hidrocarburos	-	-	-	-	-	-
Fondo Minero	-	-	-	-	-	-
<i>Transferencias, Asignaciones, Subsidios y Subvenciones, y Pensiones y Jubilaciones</i>	-	-	-	-	-	-
<i>Otras Transferencias Federales Etiquetadas</i>	-	-	-	-	-	-
Total de Transferencias Federales Etiquetadas	-	-	-	-	-	-
Ingresos Derivados de Financiamientos						
<i>Ingresos Derivados de Financiamientos</i>	-	-	-	-	-	-
Total de Ingresos	21,721,000	-	21,721,000	9,237,881	9,237,881	(12,483,119)
Datos Informativos						
1. Ingresos Derivados de Financiamientos con Fuente de Pago de Ingresos de Libre Disposición	-	-	-	-	-	-
2. Ingresos Derivados de Financiamientos con Fuente de Pago de Transferencias Federales Etiquetadas	-	-	-	-	-	-
3. Ingresos Derivados de Financiamientos	-	-	-	-	-	-

Concepto	Egresos					Subejercicio 6 = (3 - 4)
	Aprobado	Ampliaciones/ (Reducciones)	Modificado	Devengado	Pagado	
	1	2	3 = (1 + 2)	4	5	
Servicios Personales	18,423,120	-	18,423,120	7,808,161	7,808,161	10,614,959
Remuneraciones al Personal de Carácter Permanente	11,164,500	-	11,164,500	5,584,107	5,584,107	5,580,393
Remuneraciones al Personal de Carácter Transitorio	-	-	-	-	-	-
Remuneraciones Adicionales y Especiales	3,678,683	-	3,678,683	376,845	376,845	3,301,838
Seguridad Social	2,546,088	-	2,546,088	1,276,569	1,276,569	1,269,519
Otras Prestaciones Sociales y Económicas	1,033,849	-	1,033,849	570,640	570,640	463,209
Previsiones	-	-	-	-	-	-
Pago de Estímulos a Servidores Públicos	-	-	-	-	-	-
Materiales y Suministros	1,129,455	-	1,129,455	62,418	62,418	1,067,037
Materiales de Admón., Emisión de Doctos. y Artículos Oficiales	316,968	-	316,968	26,036	26,036	290,932
Alimentos y Utensilios	45,386	-	45,386	1,888	1,888	43,498
Materias Primas y Materiales de Producción y Comercialización	-	-	-	-	-	-
Materiales y Artículos de Construcción y de Reparación	425,288	-	425,288	610	610	424,678
Productos Químicos, Farmacéuticos y de Laboratorio	-	-	-	-	-	-
Combustibles, Lubricantes y Aditivos	140,300	-	140,300	27,947	27,947	112,353
Vestuario, Blancos, Prendas de Protección y Artículos Deportivos	-	-	-	-	-	-
Materiales y Suministros Para Seguridad	-	-	-	-	-	-
Herramientas, Refacciones y Accesorios Menores	201,513	-	201,513	5,937	5,937	195,576
Servicios Generales	2,168,425	-	2,168,425	234,301	234,301	1,934,124
Servicios Básicos	531,300	-	531,300	121,922	121,922	409,378
Servicios de Arrendamiento	335,100	-	335,100	75,268	75,268	259,832
Servicios Profesionales, Científicos, Técnicos y Otros Servicios	552,130	-	552,130	10,154	10,154	541,976
Servicios Financieros, Bancarios y Comerciales	65,250	-	65,250	13,437	13,437	51,813
Servicios de Instalación, Reparación, Mantto. y Conservación	330,000	-	330,000	-	-	330,000
Servicios de Comunicación Social y Publicidad	-	-	-	-	-	-
Servicios de Traslado y Viáticos	75,000	-	75,000	11,782	11,782	63,218
Servicios Oficiales	-	-	-	-	-	-
Otros Servicios Generales	279,645	-	279,645	1,738	1,738	277,907
Transferencias, Asignaciones, Subsidios y Otras Ayudas	-	-	-	-	-	-
Transferencias Internas y Asignaciones al Sector Público	-	-	-	-	-	-
Transferencias al Resto del Sector Público	-	-	-	-	-	-
Subsidios y Subvenciones	-	-	-	-	-	-
Ayudas Sociales	-	-	-	-	-	-
Pensiones y Jubilaciones	-	-	-	-	-	-
Transferencias a Fideicomisos, Mandatos y Otros Análogos	-	-	-	-	-	-
Transferencias a la Seguridad Social	-	-	-	-	-	-
Donativos	-	-	-	-	-	-
Transferencias al Exterior	-	-	-	-	-	-
Bienes Muebles, Inmuebles e Intangibles	-	-	-	-	-	-
Mobiliario y Equipo de Administración	-	-	-	-	-	-
Mobiliario y Equipo Educacional y Recreativo	-	-	-	-	-	-
Equipo e Instrumental Médico y de Laboratorio	-	-	-	-	-	-
Vehículos y Equipo de Transporte	-	-	-	-	-	-
Equipo de Defensa y Seguridad	-	-	-	-	-	-
Maquinaria, Otros Equipos y Herramientas	-	-	-	-	-	-
Activos Biológicos	-	-	-	-	-	-
Bienes Inmuebles	-	-	-	-	-	-
Activos Intangibles	-	-	-	-	-	-
Inversión Pública	-	-	-	-	-	-
Obra Pública en Bienes de Dominio Público	-	-	-	-	-	-
Obra Pública en Bienes Propios	-	-	-	-	-	-
Proyectos Productivos y Acciones de Fomento	-	-	-	-	-	-
Inversiones Financieras y Otras Provisiones	-	-	-	-	-	-
Inversiones Para el Fomento de Actividades Productivas	-	-	-	-	-	-
Acciones y Participaciones de Capital	-	-	-	-	-	-
Compra de Títulos y Valores	-	-	-	-	-	-
Concesión de Préstamos	-	-	-	-	-	-
Inversiones en Fideicomisos, Mandatos y Otros Análogos	-	-	-	-	-	-
Otras Inversiones Financieras	-	-	-	-	-	-
Provisiones para Contingencias y Otras Erogaciones Especiales	-	-	-	-	-	-
Participaciones y Aportaciones	-	-	-	-	-	-
Participaciones	-	-	-	-	-	-
Aportaciones	-	-	-	-	-	-
Convenios	-	-	-	-	-	-
Deuda Pública	-	-	-	-	-	-
Amortización de la Deuda Pública	-	-	-	-	-	-
Intereses de la Deuda Pública	-	-	-	-	-	-
Comisiones de la Deuda Pública	-	-	-	-	-	-
Gastos de la Deuda Pública	-	-	-	-	-	-
Costo por Coberturas	-	-	-	-	-	-
Apoyos Financieros	-	-	-	-	-	-
Adeudos de Ejercicios Fiscales Anteriores (Adefas)	-	-	-	-	-	-
Total del Gasto	21,721,000	-	21,721,000	8,104,880	8,104,880	13,616,120



Concepto	Egresos					Subejercicio
	Aprobado	Ampliaciones / (Reducciones)	Modificado	Devengado	Pagado	
Gasto No Etiquetado	21,721,000	-	21,721,000	8,104,880	8,104,880	13,616,120
Servicios Personales	18,423,120	-	18,423,120	7,808,161	7,808,161	10,614,959
Remuneraciones al Personal de Carácter Permanente	11,164,500	-	11,164,500	5,584,107	5,584,107	5,580,393
Remuneraciones al Personal de Carácter Transitorio	-	-	-	-	-	-
Remuneraciones Adicionales y Especiales	3,678,683	-	3,678,683	376,845	376,845	3,301,838
Seguridad Social	2,546,088	-	2,546,088	1,276,569	1,276,569	1,269,519
Otras Prestaciones Sociales y Económicas	1,033,849	-	1,033,849	570,640	570,640	463,209
Previsiones	-	-	-	-	-	-
Pago de Estímulos a Servidores Públicos	-	-	-	-	-	-
Materiales y Suministros	1,129,455	-	1,129,455	62,418	62,418	1,067,037
Materiales de Admón., Emisión de Doctos. y Art. Oficiales	316,968	-	316,968	26,036	26,036	290,932
Alimentos y Utensilios	45,386	-	45,386	1,888	1,888	43,498
Materias Primas y Materiales de Prod. y Comercialización	-	-	-	-	-	-
Materiales y Artículos de Construcción y de Reparación	425,288	-	425,288	610	610	424,678
Productos Químicos, Farmacéuticos y de Laboratorio	-	-	-	-	-	-
Combustibles, Lubricantes y Aditivos	140,300	-	140,300	27,947	27,947	112,353
Vestuario, Blancos, Prendas de Protección y Art. Deportivos	-	-	-	-	-	-
Materiales y Suministros Para Seguridad	-	-	-	-	-	-
Herramientas, Refacciones y Accesorios Menores	201,513	-	201,513	5,937	5,937	195,576
Servicios Generales	2,168,425	-	2,168,425	234,301	234,301	1,934,124
Servicios Básicos	531,300	-	531,300	121,922	121,922	409,378
Servicios de Arrendamiento	335,100	-	335,100	75,268	75,268	259,832
Servicios Profesionales, Científicos, Técnicos y Otros Serv.	552,130	-	552,130	10,154	10,154	541,976
Servicios Financieros, Bancarios y Comerciales	65,250	-	65,250	13,437	13,437	51,813
Servicios de Instalación, Reparación, Mantto. y Conservación	330,000	-	330,000	-	-	330,000
Servicios de Comunicación Social y Publicidad	-	-	-	-	-	-
Servicios de Traslado y Viáticos	75,000	-	75,000	11,782	11,782	63,218
Servicios Oficiales	-	-	-	-	-	-
Otros Servicios Generales	279,645	-	279,645	1,738	1,738	277,907
Transferencias, Asignaciones, Subsidios y Otras Ayudas	-	-	-	-	-	-
Transferencias Internas y Asignaciones al Sector Público	-	-	-	-	-	-
Transferencias al Resto del Sector Público	-	-	-	-	-	-
Subsidios y Subvenciones	-	-	-	-	-	-
Ayudas Sociales	-	-	-	-	-	-
Pensiones y Jubilaciones	-	-	-	-	-	-
Transferencias a Fideicomisos, Mandatos y Otros Análogos	-	-	-	-	-	-
Transferencias a la Seguridad Social	-	-	-	-	-	-
Donativos	-	-	-	-	-	-
Transferencias al Exterior	-	-	-	-	-	-
Bienes Muebles, Inmuebles e Intangibles	-	-	-	-	-	-
Mobiliario y Equipo de Administración	-	-	-	-	-	-
Mobiliario y Equipo Educativo y Recreativo	-	-	-	-	-	-
Equipo e Instrumental Médico y de Laboratorio	-	-	-	-	-	-
Vehículos y Equipo de Transporte	-	-	-	-	-	-
Equipo de Defensa y Seguridad	-	-	-	-	-	-
Maquinaria, Otros Equipos y Herramientas	-	-	-	-	-	-
Activos Biológicos	-	-	-	-	-	-
Bienes Inmuebles	-	-	-	-	-	-
Activos Intangibles	-	-	-	-	-	-
Inversión Pública	-	-	-	-	-	-
Obra Pública en Bienes de Dominio Público	-	-	-	-	-	-
Obra Pública en Bienes Propios	-	-	-	-	-	-
Proyectos Productivos y Acciones de Fomento	-	-	-	-	-	-
Inversiones Financieras y Otras Provisiones	-	-	-	-	-	-
Inversiones Para el Fomento de Actividades Productivas	-	-	-	-	-	-
Acciones y Participaciones de Capital	-	-	-	-	-	-
Compra de Títulos y Valores	-	-	-	-	-	-
Concesión de Préstamos	-	-	-	-	-	-
Inversiones en Fideicomisos, Mandatos y Otros Análogos	-	-	-	-	-	-
Fideicomiso de Desastres Naturales (Informativo)	-	-	-	-	-	-
Otras Inversiones Financieras	-	-	-	-	-	-
Provisiones para Contingencias y Otras Erogaciones Especiales	-	-	-	-	-	-
Participaciones y Aportaciones	-	-	-	-	-	-
Participaciones	-	-	-	-	-	-
Aportaciones	-	-	-	-	-	-
Convenios	-	-	-	-	-	-
Deuda Pública	-	-	-	-	-	-
Amortización de la Deuda Pública	-	-	-	-	-	-
Intereses de la Deuda Pública	-	-	-	-	-	-
Comisiones de la Deuda Pública	-	-	-	-	-	-
Gastos de la Deuda Pública	-	-	-	-	-	-
Costo por Coberturas	-	-	-	-	-	-
Apoyos Financieros	-	-	-	-	-	-
Adeudos de Ejercicios Fiscales Anteriores (Adefas)	-	-	-	-	-	-

Concepto	Egresos					Subejercicio
	Aprobado	Ampliaciones / (Reducciones)	Modificado	Devengado	Pagado	
Gasto Etiquetado	-	-	-	-	-	-
Servicios Personales	-	-	-	-	-	-
Remuneraciones al Personal de Carácter Permanente	-	-	-	-	-	-
Remuneraciones al Personal de Carácter Transitorio	-	-	-	-	-	-
Remuneraciones Adicionales y Especiales	-	-	-	-	-	-
Seguridad Social	-	-	-	-	-	-
Otras Prestaciones Sociales y Económicas	-	-	-	-	-	-
Previsiones	-	-	-	-	-	-
Pago de Estímulos a Servidores Públicos	-	-	-	-	-	-
Materiales y Suministros	-	-	-	-	-	-
Materiales de Admón., Emisión de Doctos. y Art. Oficiales	-	-	-	-	-	-
Alimentos y Utensilios	-	-	-	-	-	-
Materias Primas y Materiales de Prod. y Comercialización	-	-	-	-	-	-
Materiales y Artículos de Construcción y de Reparación	-	-	-	-	-	-
Productos Químicos, Farmacéuticos y de Laboratorio	-	-	-	-	-	-
Combustibles, Lubricantes y Aditivos	-	-	-	-	-	-
Vestuario, Blancos, Prendas de Protección y Art. Deportivos	-	-	-	-	-	-
Materiales y Suministros Para Seguridad	-	-	-	-	-	-
Herramientas, Refacciones y Accesorios Menores	-	-	-	-	-	-
Servicios Generales	-	-	-	-	-	-
Servicios Básicos	-	-	-	-	-	-
Servicios de Arrendamiento	-	-	-	-	-	-
Servicios Profesionales, Científicos, Técnicos y Otros Serv.	-	-	-	-	-	-
Servicios Financieros, Bancarios y Comerciales	-	-	-	-	-	-
Servicios de Instalación, Reparación, Mantto. y Conservación	-	-	-	-	-	-
Servicios de Comunicación Social y Publicidad	-	-	-	-	-	-
Servicios de Traslado y Viáticos	-	-	-	-	-	-
Servicios Oficiales	-	-	-	-	-	-
Otros Servicios Generales	-	-	-	-	-	-
Transferencias, Asignaciones, Subsidios y Otras Ayudas	-	-	-	-	-	-
Transferencias Internas y Asignaciones al Sector Público	-	-	-	-	-	-
Transferencias al Resto del Sector Público	-	-	-	-	-	-
Subsidios y Subvenciones	-	-	-	-	-	-
Ayudas Sociales	-	-	-	-	-	-
Pensiones y Jubilaciones	-	-	-	-	-	-
Transferencias a Fideicomisos, Mandatos y Otros Análogos	-	-	-	-	-	-
Transferencias a la Seguridad Social	-	-	-	-	-	-
Donativos	-	-	-	-	-	-
Transferencias al Exterior	-	-	-	-	-	-
Bienes Muebles, Inmuebles e Intangibles	-	-	-	-	-	-
Mobiliario y Equipo de Administración	-	-	-	-	-	-
Mobiliario y Equipo Educativo y Recreativo	-	-	-	-	-	-
Equipo e Instrumental Médico y de Laboratorio	-	-	-	-	-	-
Vehículos y Equipo de Transporte	-	-	-	-	-	-
Equipo de Defensa y Seguridad	-	-	-	-	-	-
Maquinaria, Otros Equipos y Herramientas	-	-	-	-	-	-
Activos Biológicos	-	-	-	-	-	-
Bienes Inmuebles	-	-	-	-	-	-
Activos Intangibles	-	-	-	-	-	-
Inversión Pública	-	-	-	-	-	-
Obra Pública en Bienes de Dominio Público	-	-	-	-	-	-
Obra Pública en Bienes Propios	-	-	-	-	-	-
Proyectos Productivos y Acciones de Fomento	-	-	-	-	-	-
Inversiones Financieras y Otras Provisiones	-	-	-	-	-	-
Inversiones Para el Fomento de Actividades Productivas	-	-	-	-	-	-
Acciones y Participaciones de Capital	-	-	-	-	-	-
Compra de Títulos y Valores	-	-	-	-	-	-
Concesión de Préstamos	-	-	-	-	-	-
Inversiones en Fideicomisos, Mandatos y Otros Análogos	-	-	-	-	-	-
Fideicomiso de Desastres Naturales (Informativo)	-	-	-	-	-	-
Otras Inversiones Financieras	-	-	-	-	-	-
Provisiones para Contingencias y Otras Erogaciones Especiales	-	-	-	-	-	-
Participaciones y Aportaciones	-	-	-	-	-	-
Participaciones	-	-	-	-	-	-
Aportaciones	-	-	-	-	-	-
Convenios	-	-	-	-	-	-
Deuda Pública	-	-	-	-	-	-
Amortización de la Deuda Pública	-	-	-	-	-	-
Intereses de la Deuda Pública	-	-	-	-	-	-
Comisiones de la Deuda Pública	-	-	-	-	-	-
Gastos de la Deuda Pública	-	-	-	-	-	-
Costo por Coberturas	-	-	-	-	-	-
Apoyos Financieros	-	-	-	-	-	-
Adeudos de Ejercicios Fiscales Anteriores (Adefas)	-	-	-	-	-	-
Total de Egresos	21,721,000	-	21,721,000	8,104,880	8,104,880	13,616,120

INSTITUTO DE LA DEFENSORÍA PÚBLICA DEL ESTADO DE MORELOS
Estado Analítico del Ejercicio del Presupuesto de Egresos
Clasificación Administrativa
Del 1 de enero al 30 de junio de 2020
(Pesos)

Concepto	Egresos					Subejercicio
	Aprobado	Ampliaciones/ (Reducciones)	Modificado	Devengado	Pagado	
	1	2	3 = (1 + 2)	4	5	
Jefatura de la Oficina de la Gobernatura del Estado	-	-	-	-	-	-
Secretaría de Gobierno	-	-	-	-	-	-
Secretaría de Hacienda	-	-	-	-	-	-
Secretaría de Desarrollo Económico y del Trabajo	-	-	-	-	-	-
Secretaría de Desarrollo Agropecuario	-	-	-	-	-	-
Secretaría de Obras Públicas	-	-	-	-	-	-
Secretaría de Educación	-	-	-	-	-	-
Secretaría de Salud	-	-	-	-	-	-
Secretaría de Administración	-	-	-	-	-	-
Secretaría de la Contraloría	-	-	-	-	-	-
Secretaría de Turismo y Cultura	-	-	-	-	-	-
Secretaría de Desarrollo Social	-	-	-	-	-	-
Secretaría de Desarrollo Sustentable	-	-	-	-	-	-
Secretaría de Movilidad y Transporte	-	-	-	-	-	-
Comisión Estatal de Seguridad Pública	-	-	-	-	-	-
Consejería Jurídica	-	-	-	-	-	-
Gastos Institucionales	-	-	-	-	-	-
Total del Gasto	-	-	-	-	-	-

INSTITUTO DE LA DEFENSORÍA PÚBLICA DEL ESTADO DE MORELOS
Estado Analítico del Ejercicio del Presupuesto de Egresos
Clasificación Administrativa
Del 1 de enero al 30 de junio de 2020

Concepto	Egresos					Subejercicio
	Aprobado	Ampliaciones/ (Reducciones)	Modificado	Devengado	Pagado	
	1	2	3 = (1 + 2)	4	5	
Poder Ejecutivo	-	-	-	-	-	-
Poder Legislativo	-	-	-	-	-	-
Poder Judicial	-	-	-	-	-	-
Organismos Autónomos	-	-	-	-	-	-
Poder Ejecutivo de los Municipios	-	-	-	-	-	-
Total del Gasto	-	-	-	-	-	-

Sector Paraestatal del Gobierno del Estado de Morelos
Estado Analítico del Ejercicio del Presupuesto de Egresos
Clasificación Administrativa
Del 1 de enero al 30 de junio de 2020

Concepto	Egresos					Subejercicio
	Aprobado	Ampliaciones/ (Reducciones)	Modificado	Devengado	Pagado	
	1	2	3 = (1 + 2)	4	5	
Entidades Paraestatales y Fideicomisos No Empresariales y No Financieros	21,721,000	-	21,721,000	8,104,880	8,104,880	13,616,120
Instituciones Públicas de la Seguridad Social	-	-	-	-	-	-
Entidades Paraestatales Empresariales No Financieras con Participación Estatal Mayoritaria	-	-	-	-	-	-
Fideicomisos Empresariales No Financieros con Participación Estatal Mayoritaria	-	-	-	-	-	-
Entidades Paraestatales Empresariales Financieras Monetarias con Participación Estatal Mayoritaria	-	-	-	-	-	-
Entidades Paraestatales Empresariales Financieras No Monetarias con Participación Estatal Mayoritaria	-	-	-	-	-	-
Fideicomisos Financieros Públicos con Participación Estatal Mayoritaria	-	-	-	-	-	-
Total del Gasto	21,721,000	-	21,721,000	8,104,880	8,104,880	13,616,120

Concepto	Egresos					Subejercicio
	Aprobado	Ampliaciones/ (Reducciones)	Modificado	Devengado	Pagado	
Gasto No Etiquetado	21,721,000	-	21,721,000	8,104,880	8,104,880	13,616,120
Jefatura de la Oficina de la Gobernatura del Estado	-	-	-	-	-	-
Secretaría de Gobierno	-	-	-	-	-	-
Secretaría de Hacienda	-	-	-	-	-	-
Secretaría de Desarrollo Económico y del Trabajo	-	-	-	-	-	-
Secretaría de Desarrollo Agropecuario	-	-	-	-	-	-
Secretaría de Obras Públicas	-	-	-	-	-	-
Secretaría de Educación	-	-	-	-	-	-
Secretaría de Salud	-	-	-	-	-	-
Secretaría de Administración	-	-	-	-	-	-
Secretaría de la Contraloría	-	-	-	-	-	-
Secretaría de Turismo y Cultura	-	-	-	-	-	-
Secretaría de Desarrollo Social	-	-	-	-	-	-
Secretaría de Desarrollo Sustentable	-	-	-	-	-	-
Secretaría de Movilidad y Transporte	-	-	-	-	-	-
Comisión Estatal de Seguridad Pública	-	-	-	-	-	-
Consejería Jurídica	-	-	-	-	-	-
Gastos Institucionales	-	-	-	-	-	-
Poder Legislativo	-	-	-	-	-	-
Poder Judicial	-	-	-	-	-	-
Organismos Autónomos	-	-	-	-	-	-
Entidades Paraestatales y Fideicomisos No Empresariales y No Financieros	21,721,000	-	21,721,000	8,104,880	8,104,880	13,616,120
Fideicomisos Empresariales No Financieros con Participación Estatal Mayoritaria	-	-	-	-	-	-
Poder Ejecutivo de los Municipios	-	-	-	-	-	-
Gasto Etiquetado	-	-	-	-	-	-
Jefatura de la Oficina de la Gobernatura del Estado	-	-	-	-	-	-
Secretaría de Gobierno	-	-	-	-	-	-
Secretaría de Hacienda	-	-	-	-	-	-
Secretaría de Desarrollo Económico y del Trabajo	-	-	-	-	-	-
Secretaría de Desarrollo Agropecuario	-	-	-	-	-	-
Secretaría de Obras Públicas	-	-	-	-	-	-
Secretaría de Educación	-	-	-	-	-	-
Secretaría de Salud	-	-	-	-	-	-
Secretaría de Administración	-	-	-	-	-	-
Secretaría de la Contraloría	-	-	-	-	-	-
Secretaría de Turismo y Cultura	-	-	-	-	-	-
Secretaría de Desarrollo Social	-	-	-	-	-	-
Secretaría de Desarrollo Sustentable	-	-	-	-	-	-
Secretaría de Movilidad y Transporte	-	-	-	-	-	-
Comisión Estatal de Seguridad Pública	-	-	-	-	-	-
Consejería Jurídica	-	-	-	-	-	-
Gastos Institucionales	-	-	-	-	-	-
Poder Legislativo	-	-	-	-	-	-
Poder Judicial	-	-	-	-	-	-
Organismos Autónomos	-	-	-	-	-	-
Entidades Paraestatales y Fideicomisos No Empresariales y No Financieros	-	-	-	-	-	-
Fideicomisos Empresariales No Financieros con Participación Estatal Mayoritaria	-	-	-	-	-	-
Poder Ejecutivo de los Municipios	-	-	-	-	-	-
Total de Egresos	21,721,000	-	21,721,000	8,104,880	8,104,880	13,616,120

INSTITUTO DE LA DEFENSORÍA PÚBLICA DEL ESTADO DE MORELOS
Estado Analítico del Ejercicio del Presupuesto de Egresos
Clasificación Funcional (Finalidad y Función)
Del 1 de enero al 30 de junio de 2020
(Pesos)

Concepto	Egresos					Subejercicio
	Aprobado	Ampliaciones/ (Reducciones)	Modificado	Devengado	Pagado	
	1	2	3 = (1 + 2)	4	5	
Gobierno	21,721,000	-	21,721,000	8,104,880	8,104,880	13,616,120
Legislación	-	-	-	-	-	-
Justicia	21,721,000	-	21,721,000	8,104,880	8,104,880	13,616,120
Coordinación de la Política de Gobierno	-	-	-	-	-	-
Relaciones Exteriores	-	-	-	-	-	-
Asuntos Financieros y Hacendarios	-	-	-	-	-	-
Seguridad Nacional	-	-	-	-	-	-
Asuntos de Orden Público y de Seguridad Interior	-	-	-	-	-	-
Otros Servicios Generales	-	-	-	-	-	-
Desarrollo Social	-	-	-	-	-	-
Protección Ambiental	-	-	-	-	-	-
Vivienda y Servicios a la Comunidad	-	-	-	-	-	-
Salud	-	-	-	-	-	-
Recreación, Cultura y Otras Manifestaciones Sociales	-	-	-	-	-	-
Educación	-	-	-	-	-	-
Protección Social	-	-	-	-	-	-
Otros Asuntos Sociales	-	-	-	-	-	-
Desarrollo Económico	-	-	-	-	-	-
Asuntos Económicos, Comerciales y Laborales en General	-	-	-	-	-	-
Agropecuaria, Silvicultura, Pesca y Caza	-	-	-	-	-	-
Combustibles y Energía	-	-	-	-	-	-
Minería, Manufacturas y Construcción	-	-	-	-	-	-
Transporte	-	-	-	-	-	-
Comunicaciones	-	-	-	-	-	-
Turismo	-	-	-	-	-	-
Ciencia, Tecnología e Innovación	-	-	-	-	-	-
Otras Industrias y Otros Asuntos Económicos	-	-	-	-	-	-
Otras no Clasificadas en Funciones Anteriores	-	-	-	-	-	-
Transacciones de la Deuda Pública / Costo Financiero de la Deuda	-	-	-	-	-	-
Transferencias, Participaciones y Aportaciones entre Diferentes Niveles y Ordenes de Gobierno	-	-	-	-	-	-
Saneamiento del Sistema Financiero	-	-	-	-	-	-
Adeudos de Ejercicios Fiscales Anteriores	-	-	-	-	-	-
Total del Gasto	21,721,000	-	21,721,000	8,104,880	8,104,880	13,616,120

Concepto	Egresos					Subejercicio
	Aprobado	Ampliaciones/ (Reducciones)	Modificado	Devengado	Pagado	
Gasto No Etiquetado	21,721,000	-	21,721,000	8,104,880	8,104,880	13,616,120
Gobierno	21,721,000	-	21,721,000	8,104,880	8,104,880	13,616,120
Legislación	-	-	-	-	-	-
Justicia	21,721,000	-	21,721,000	8,104,880	8,104,880	13,616,120
Coordinación de la Política de Gobierno	-	-	-	-	-	-
Relaciones Exteriores	-	-	-	-	-	-
Asuntos Financieros y Hacendarios	-	-	-	-	-	-
Seguridad Nacional	-	-	-	-	-	-
Asuntos de Orden Público y de Seguridad Interior	-	-	-	-	-	-
Otros Servicios Generales	-	-	-	-	-	-
Desarrollo Social	-	-	-	-	-	-
Protección Ambiental	-	-	-	-	-	-
Vivienda y Servicios a la Comunidad	-	-	-	-	-	-
Salud	-	-	-	-	-	-
Recreación, Cultura y Otras Manifestaciones Sociales	-	-	-	-	-	-
Educación	-	-	-	-	-	-
Protección Social	-	-	-	-	-	-
Otros Asuntos Sociales	-	-	-	-	-	-
Desarrollo Económico	-	-	-	-	-	-
Asuntos Económicos, Comerciales y Laborales en Gral.	-	-	-	-	-	-
Agropecuaria, Silvicultura, Pesca y Caza	-	-	-	-	-	-
Combustibles y Energía	-	-	-	-	-	-
Minería, Manufacturas y Construcción	-	-	-	-	-	-
Transporte	-	-	-	-	-	-
Comunicaciones	-	-	-	-	-	-
Turismo	-	-	-	-	-	-
Ciencia, Tecnología e Innovación	-	-	-	-	-	-
Otras Industrias y Otros Asuntos Económicos	-	-	-	-	-	-
Otras no Clasificadas en Funciones Anteriores	-	-	-	-	-	-
Transacciones de la Deuda Pública / Costo Financiero de la Deuda	-	-	-	-	-	-
Transferencias, Participaciones y Aportaciones entre Diferentes Niveles y Ordenes de Gobierno	-	-	-	-	-	-
Saneamiento del Sistema Financiero	-	-	-	-	-	-
Adeudos de Ejercicios Fiscales Anteriores	-	-	-	-	-	-
Gasto Etiquetado	-	-	-	-	-	-
Gobierno	-	-	-	-	-	-
Legislación	-	-	-	-	-	-
Justicia	-	-	-	-	-	-
Coordinación de la Política de Gobierno	-	-	-	-	-	-
Relaciones Exteriores	-	-	-	-	-	-
Asuntos Financieros y Hacendarios	-	-	-	-	-	-
Seguridad Nacional	-	-	-	-	-	-
Asuntos de Orden Público y de Seguridad Interior	-	-	-	-	-	-
Otros Servicios Generales	-	-	-	-	-	-
Desarrollo Social	-	-	-	-	-	-
Protección Ambiental	-	-	-	-	-	-
Vivienda y Servicios a la Comunidad	-	-	-	-	-	-
Salud	-	-	-	-	-	-
Recreación, Cultura y Otras Manifestaciones Sociales	-	-	-	-	-	-
Educación	-	-	-	-	-	-
Protección Social	-	-	-	-	-	-
Otros Asuntos Sociales	-	-	-	-	-	-
Desarrollo Económico	-	-	-	-	-	-
Asuntos Económicos, Comerciales y Laborales en Gral.	-	-	-	-	-	-
Agropecuaria, Silvicultura, Pesca y Caza	-	-	-	-	-	-
Combustibles y Energía	-	-	-	-	-	-
Minería, Manufacturas y Construcción	-	-	-	-	-	-
Transporte	-	-	-	-	-	-
Comunicaciones	-	-	-	-	-	-
Turismo	-	-	-	-	-	-
Ciencia, Tecnología e Innovación	-	-	-	-	-	-
Otras Industrias y Otros Asuntos Económicos	-	-	-	-	-	-
Otras no Clasificadas en Funciones Anteriores	-	-	-	-	-	-
Transacciones de la Deuda Pública / Costo Financiero de la Deuda	-	-	-	-	-	-
Transferencias, Participaciones y Aportaciones entre Diferentes Niveles y Ordenes de Gobierno	-	-	-	-	-	-
Saneamiento del Sistema Financiero	-	-	-	-	-	-
Adeudos de Ejercicios Fiscales Anteriores	-	-	-	-	-	-
Total del Egresos	21,721,000	-	21,721,000	8,104,880	8,104,880	13,616,120

Concepto	Egresos					Subejercicio
	Aprobado	Ampliaciones/ (Reducciones)	Modificado	Devengado	Pagado	
Gasto No Etiquetado	18,423,120	-	18,423,120	7,808,161	7,808,161	10,614,959
<i>Personal Administrativo y de Servicio Público</i>	18,423,120	-	18,423,120	7,808,161	7,808,161	10,614,959
<i>Magisterio</i>	-	-	-	-	-	-
<i>Servicios de Salud</i>	-	-	-	-	-	-
Personal Administrativo	-	-	-	-	-	-
Personal Médico, Paramédico y afín	-	-	-	-	-	-
<i>Seguridad Pública</i>	-	-	-	-	-	-
<i>Gastos Asociados a la Implementación de Nuevas Leyes Fed. o Reformas a las Mismas</i>	-	-	-	-	-	-
Nombre del Programa o Ley 1	-	-	-	-	-	-
Nombre del Programa o Ley 2	-	-	-	-	-	-
<i>Sentencias Laborales Definitivas</i>	-	-	-	-	-	-
Gasto Etiquetado	-	-	-	-	-	-
<i>Personal Administrativo y de Servicio Público</i>	-	-	-	-	-	-
<i>Magisterio</i>	-	-	-	-	-	-
<i>Servicios de Salud</i>	-	-	-	-	-	-
Personal Administrativo	-	-	-	-	-	-
Personal Médico, Paramédico y afín	-	-	-	-	-	-
<i>Seguridad Pública</i>	-	-	-	-	-	-
<i>Gastos Asociados a la Implementación de Nuevas Leyes Fed. o Reformas a las Mismas</i>	-	-	-	-	-	-
Nombre del Programa o Ley 1	-	-	-	-	-	-
Nombre del Programa o Ley 2	-	-	-	-	-	-
<i>Sentencias Laborales Definitivas</i>	-	-	-	-	-	-
Total del Gasto en Servicios Personales	18,423,120	-	18,423,120	7,808,161	7,808,161	10,614,959

Concepto	Egresos					
	Aprobado	Ampliaciones/ (Reducciones)	Modificado	Devengado	Pagado	Subejercicio
	1	2	3 = (1 + 2)	4	5	6 = (3 - 4)
Gasto Corriente	21,721,000	-	21,721,000	8,104,880	8,104,880	13,616,120
Gasto de Capital	-	-	-	-	-	-
Amortización de la Deuda y Disminución de Pasivos	-	-	-	-	-	-
Pensiones y Jubilaciones	-	-	-	-	-	-
Participaciones	-	-	-	-	-	-
Total del Gasto	21,721,000	-	21,721,000	8,104,880	8,104,880	13,616,120

Identificación de Crédito o Instrumento	Créditos Bancarios	Devengado	Pagado
NO APLICA			
Total de Intereses de Créditos Bancarios			
		-	-
Otros Instrumentos de Deuda			
Total de Intereses de Otros Instrumentos de Deuda			
		-	-
TOTAL			
		-	-



Información Programática

CUENTA PÚBLICA
INSTITUTO DE LA DEFENSORÍA PÚBLICA
DEL ESTADO DE MORELOS
ENERO - JUNIO

2020

Concepto	Egresos					Subejercicio
	Aprobado	Ampliaciones/ (Reducciones)	Modificado	Devengado	Pagado	
	1	2	3 = (1 + 2)	4	5	6 = (3 - 4)
Programas						
Subsidios: Sector Social y Privado o Ent. Federativas y Municipios						
Sujetos a Reglas de Operación	-	-	-	-	-	-
Otros Subsidios	-	-	-	-	-	-
Desempeño de las Funciones	21,721,000	-	21,721,000	8,104,880	8,104,880	13,616,120
Prestación de Servicios Públicos	21,721,000	-	21,721,000	8,104,880	8,104,880	13,616,120
Provisión de Bienes Públicos	-	-	-	-	-	-
Planeación, Seguimiento y Evaluación de Políticas Públicas	-	-	-	-	-	-
Promoción y Fomento	-	-	-	-	-	-
Regulación y Supervisión	-	-	-	-	-	-
Funciones de las Fuerzas Armadas (Únicamente Gobierno Federal)	-	-	-	-	-	-
Específicos	-	-	-	-	-	-
Proyectos de Inversión	-	-	-	-	-	-
Administrativos y de Apoyo						
Apoyo al Proceso Presupuestario y para Mejorar la Eficiencia Institucional	-	-	-	-	-	-
Apoyo a la Función Pública y al Mejoramiento de la Gestión	-	-	-	-	-	-
Operaciones Ajenas	-	-	-	-	-	-
Compromisos						
Obligaciones de Cumplimiento de Resolución Jurisdiccional	-	-	-	-	-	-
Desastres Naturales	-	-	-	-	-	-
Obligaciones						
Pensiones y Jubilaciones	-	-	-	-	-	-
Aportaciones a la Seguridad Social	-	-	-	-	-	-
Aportaciones a Fondos de Estabilización	-	-	-	-	-	-
Aportaciones a Fondos de Inversión y Reestructura de Pensiones	-	-	-	-	-	-
Programas de Gasto Federalizado (Gobierno Federal)						
Gasto Federalizado	-	-	-	-	-	-
Participaciones a Entidades Federativas y Municipios						
Costo financiero, deuda o apoyos a deudores y ahorradores de la banca	-	-	-	-	-	-
Adeudos de ejercicios fiscales anteriores						
Adeudos de ejercicios fiscales anteriores	-	-	-	-	-	-
Total del Gasto	21,721,000	-	21,721,000	8,104,880	8,104,880	13,616,120

Concepto	Estimado	Devengado	Pagado ³
I. Ingresos Presupuestarios (I=1+2)	-	9,237,881	9,237,881
1. Ingresos del Gobierno de la Entidad Federativa 1	-	-	-
2. Ingresos del Sector Paraestatal 1	-	9,237,881	9,237,881
II. Egresos Presupuestarios (II=3+4)	21,721,000	8,104,880	8,104,880
3. Egresos del Gobierno de la Entidad Federativa 2	-	-	-
4. Egresos del Sector Paraestatal 2	21,721,000	8,104,880	8,104,880
III. Balance Presupuestario (Superávit o Déficit) (III = I - II)	(21,721,000)	1,133,001	1,133,001

Concepto	Estimado	Devengado	Pagado ³
III. Balance presupuestario (Superávit o Déficit)	(21,721,000)	1,133,001	1,133,001
IV. Intereses, Comisiones y Gastos de la Deuda	-	-	-
V. Balance Primario (Superávit o Déficit) (V= III - IV)	(21,721,000)	1,133,001	1,133,001

Concepto	Estimado	Devengado	Pagado ³
A. Financiamiento	-	-	-
B. Amortización de la deuda	-	-	-
C. Endeudamiento ó desendeudamiento (C = A - B)	-	-	-

1 Los Ingresos que se presentan son los ingresos presupuestarios totales sin incluir los ingresos por financiamientos. Los Ingresos del Gobierno de la Entidad Federativa corresponden a los del Poder Ejecutivo, Legislativo Judicial y Autónomos.

2 Los egresos que se presentan son los egresos presupuestarios totales sin incluir los egresos por amortización. Los egresos del Gobierno de la Entidad Federativa corresponden a los del Poder Ejecutivo, Legislativo, Judicial y Órganos Autónomos.

3 Para Ingresos se reportan los ingresos recaudados; para egresos se reportan los egresos pagados.

Programas y Proyectos de Inversión

NO APLICA

Indicadores de Resultados

NO APLICA



Anexos

CUENTA PÚBLICA
INSTITUTO DE LA DEFENSORÍA PÚBLICA
DEL ESTADO DE MORELOS
ENERO - JUNIO

2020

Relación de esquemas bursátiles y de coberturas financieras

Formato libre

(Artículo 46, último párrafo LGCG)

Información adicional que dispongan otras leyes



MORELOS
2018 - 2024



Instituto de la Educación Básica del Estado de Morelos

CUENTA PÚBLICA CONSOLIDADA
ENTIDADES PARAESTATALES
ENERO - JUNIO

2020



IEBEM
Instituto de la
Educación Básica del
Estado de Morelos

Introducción

CUENTA PÚBLICA 2do TRIMESTRE
INSTITUTO DE LA EDUCACIÓN BÁSICA DEL ESTADO DE MORELOS
ENERO - JUNIO

2020

INTRODUCCION

Nuestra misión, en un marco de transparencia y rendición de cuentas, es brindar a la sociedad morelense información confiable y oportuna de nuestro trabajo educativo y servir a los usuarios que así lo deseen.

El Instituto tiene como objeto dirigir, administrar, operar y supervisar los centros escolares y servicios de Educación básica, media y normal (pre-escolar, primaria, secundaria, así como la formación de maestros, la educación indígena y educación especial), así como los recursos humanos, financieros y materiales.

Las condiciones económicas que este Organismo Descentralizado presentó durante el Tercer trimestre 2017, fue limitado para cubrir la totalidad de compromisos contraídos, sin embargo tras gestionar con gobierno del estado se disminuyeron los adeudos rezagados de administraciones anteriores.

Con Fecha de Creación 20 de Mayo de 1992 Decreto 225, Periódico Oficial "Tierra y Libertad

- a) **Objeto Social:** El Instituto tendrá como objeto dirigir, administrar, operar y supervisar los establecimientos y servicios de Educación pre-escolar, primaria, secundaria y para la formación de maestros, incluyendo la educación normal, la educación indígena y los de educación especial, así como los recursos humanos, financieros y materiales que la Secretaría de Educación Pública transfiera al Gobierno del Estado de Morelos.

- b) **Principal actividad:** Para el cumplimiento de sus fines, el Instituto tendrá las siguientes atribuciones: I. Dirigir, administrar y operar planteles educativos; II. Coordinarse con la Secretaría de Educación del Estado en la reorganización del sistema educativo estatal; III. Promover y fortalecer la participación de la comunidad en el sistema educativo estatal; IV. Participar en la formación y actualización del magisterio; V. Participar en las propuestas que se presenten a la Secretaría de Educación Pública sobre el diseño del currículum regional y promover su inclusión en los contenidos educativos; VI. Impulsar el funcionamiento de los Consejos Técnicos de la Educación; VII. Construir, ampliar, rehabilitar y mantener los edificios escolares; VIII. Participar en la supervisión del sistema de educación estatal; IX. Informar al Ejecutivo Estatal sobre el cumplimiento de la normatividad federal en materia educativa y proponer reformas o modificaciones; X. Las demás que sean necesarias para el cumplimiento de su objeto.



IEBEM

Instituto de la
Educación Básica del
Estado de Morelos

Información Contable

CUENTA PÚBLICA 2do TRIMESTRE
INSTITUTO DE LA EDUCACIÓN BÁSICA DEL ESTADO DE MORELOS
ENERO - JUNIO

2020

Concepto	2020	2019	Concepto	2020	2019
INGRESOS Y OTROS BENEFICIOS <i>Ingresos de la Gestión</i>			GASTOS Y OTRAS PÉRDIDAS <i>Gastos de Funcionamiento</i>		
Impuestos	1,220,422	2,078,931	Servicios Personales	3,504,937,951	3,901,548,600
Cuotas y Aportaciones de Seguridad Social	-	-	Materiales y Suministros	3,462,470,868	3,833,925,759
Contribuciones de Mejoras	-	-	Servicios Generales	8,642,608	25,833,761
Derechos	1,220,422	2,078,931		33,824,475	41,789,080
Productos	-	-	<i>Transferencias, Asignaciones, Subsidios y Otras Ayudas</i>	88,582,462	84,807,051
Aprovechamientos	-	-	Transferencias Internas y Asignaciones al Sector Público	-	-
Ingresos por Venta de Bienes y Prestación de Servicios	-	-	Transferencias al Resto del Sector Público	-	-
			Subsidios y Subvenciones	516,000	729,000
<i>Participaciones, Aportaciones, Convenios, Incentivos Derivados de la Colaboración Fiscal, Fondos Distintos de Aportaciones, Transferencias, Asignaciones, Subsidios y Pensiones y Jubilaciones</i>	4,383,148,476	4,328,923,489	Ayudas Sociales	87,736,685	83,850,174
Participaciones, Aportaciones, Convenios, Incentivos Derivados de la Colaboración Fiscal y Fondos Distintos de Aportaciones	4,383,148,476	4,328,923,489	Pensiones y Jubilaciones	329,777	227,877
Transferencias, Asignaciones, Subsidios y Subvenciones, y Pensiones y Jubilaciones	-	-	Transferencias a Fidelcomisos, Mandatos y Contratos Análogos	-	-
			Transferencias a la Seguridad Social	-	-
			Donativos	-	-
			Transferencias al Exterior	-	-
				-	-
			<i>Participaciones y Aportaciones</i>	-	-
			Participaciones	-	-
			Aportaciones	-	-
			Convenios	-	-
Otros Ingresos y Beneficios	1,632,917	50,555		-	-
Ingresos Financieros	1,632,917	50,555	<i>Intereses, Comisiones y Otros Gastos de la Deuda Pública</i>	19,436,481	17,706,366
Incremento por Variación de Inventarios	-	-	Intereses de la Deuda Pública	-	-
Disminución del Exceso de Estimaciones por Pérdida o Deterioro u Obsolescencia	-	-	Comisiones de la Deuda Pública	-	-
Disminución del Exceso de Provisiones	-	-	Gastos de la Deuda Pública	-	-
Otros Ingresos y Beneficios Varios	-	-	Costo por Coberturas	-	-
			Apoyos Financieros	-	-
				-	-
Total de Ingresos y Otros Beneficios	4,386,001,815	4,331,052,975	<i>Otros Gastos y Pérdidas Extraordinarias</i>	19,436,481	17,706,366
			Estimaciones, Depreciaciones, Deterioros, Obsolescencia y Amortizaciones	19,436,481	17,706,366
			Provisiones	-	-
			Disminución de Inventarios	-	-
			Aumento por Insuficiencia de Estimaciones por Pérdida o Deterioro u Obsolescencia	-	-
			Aumento por Insuficiencia de Provisiones	-	-
			Otros Gastos	-	-
				-	-
			<i>Inversión Pública</i>	-	-
			Inversión Pública no Capitalizable	-	-
				-	-
			Total de Gastos y Otras Pérdidas	3,612,956,894	4,004,062,017
			Resultados del Ejercicio (Ahorro/Desahorro)	773,044,921	326,990,958

Bajo protesta de decir verdad declaramos que los Estados Financieros y sus Notas son razonablemente correctos y responsabilidad del emisor.

CONCEPTO	Año 2020	Año 2019	CONCEPTO	Año 2020	Año 2019
ACTIVO			PASIVO		
Activo Circulante			Activo Circulante		
Efectivo y Equivalentes	1,113,767,572	694,646,311	Cuentas por Pagar a Corto Plazo	665,464,407	375,537,146
Derechos a Recibir Efectivo o Equivalentes	1,030,066,940	1,136,389,928	Documentos por Pagar a Corto Plazo	-	-
Derechos a Recibir Bienes o Servicios	101,500	101,500	Porción a Corto Plazo de la Deuda Pública a Largo Plazo	-	-
Inventarios	-	-	Titulos y Valores a Corto Plazo	-	-
Almacenes	17,774,101	13,923,178	Pasivos Diferidos a Corto Plazo	-	-
Estimación por Pérdida o Deterioro de Activos Circulantes	-	-	Fondos y Bienes de Terceros en Garantía y/o Administración a Corto Plazo	-	-
Otros Activos Circulantes	534,545	-	Provisiones a Corto Plazo	-	-
Total de Activos Circulantes	2,162,244,658	1,845,060,917	Otros Pasivos a Corto Plazo	-	-
Activo No Circulante			Total de Pasivos Circulantes	665,464,407	375,537,146
Inversiones Financieras a Largo Plazo	-	-	Activo No Circulante		
Derechos a Recibir Efectivo o Equivalentes a Largo Plazo	-	-	Cuentas por Pagar a Largo Plazo	-	-
Bienes Inmuebles, Infraestructura y Construcciones en Proceso	527,827,974	527,827,974	Documentos por Pagar a Largo Plazo	-	-
Bienes Muebles	483,435,009	445,839,601	Deuda Pública a Largo Plazo	-	-
Activos Intangibles	11,869	11,869	Pasivos Diferidos a Largo Plazo	219,595,018	40,328,032
Depreciación, Deterioro y Amortización Acumulada de Bienes	(317,861,430)	(280,479,178)	Fondos y Bienes de Terceros en Garantía y/o en Administración a Largo Plazo	-	-
Activos Diferidos	107,053	107,053	Provisiones a Largo Plazo	-	-
Estimación por Pérdida o Deterioro de Activos no Circulantes	-	-	Total de Pasivos No Circulantes	219,595,018	40,328,032
Otros Activos no Circulantes	-	-	Total del Pasivo	885,059,425	415,865,178
Total de Activos No Circulantes	693,520,475	693,307,319	HACIENDA PÚBLICA / PATRIMONIO	1,013,567,475	984,519,103
Total del Activo	2,855,765,133	2,538,368,236	<i>Hacienda Pública / Patrimonio Contribuido</i>	1,013,567,475	984,519,103
			Aportaciones	-	-
			Donaciones de Capital	-	-
			Actualización de la Hacienda Pública / Patrimonio	-	-
			Hacienda Pública / Patrimonio Generado	957,138,233	1,137,983,955
			Resultados del Ejercicio (Ahorro / Desahorro)	773,044,921	326,990,958
			Resultados de Ejercicios Anteriores	265,953,199	892,852,884
			Revalúos	-	-
			Reservas	-	-
			Rectificaciones de Resultados de Ejercicios Anteriores	(81,859,887)	(81,859,887)
			Exceso o Insuficiencia en la Actualización de la Hacienda Pública / Patrimonio	-	-
			Resultado por Posición Monetaria	-	-
			Resultado por Tenencia de Activos no Monetarios	-	-
			Total Hacienda Pública / Patrimonio	1,970,705,708	2,122,503,058
			Total del Pasivo y Hacienda Pública / Patrimonio	2,855,765,133	2,538,368,236

Bajo protesta de decir verdad declaramos que los Estados Financieros y sus Notas son razonablemente correctos y responsabilidad del emisor.

CONCEPTO	30 de junio 2020	31 de diciembre 2019	CONCEPTO	30 de junio 2020	31 de diciembre 2019
ACTIVO			PASIVO		
Activo Circulante			Pasivo Circulante		
Efectivo y Equivalentes	1,113,767,572	515,242,574	Cuentas por Pagar a Corto Plazo	665,464,407	868,189,100
Efectivo	68,200	15,000	Servicios Personales por Pagar a Corto Plazo	27,521,695	108,766,252
Bancos/Tesorería	665,555,948	514,409,138	Proveedores por Pagar a Corto Plazo	12,942,335	50,025,247
Bancos/Dependencias y Otros	-	-	Contratistas por Obras Públicas por Pagar a Corto Plazo	-	-
Inversiones Temporales (Hasta 3 meses)	818,436	818,436	Participaciones y Aportaciones por Pagar a Corto Plazo	-	-
Fondos con Afectación Específica	-	-	Transferencias Otorgadas por Pagar a Corto Plazo	22,286,443	19,447,675
Depósitos de Fondos de Terceros en Garantía y/o Admón.	-	-	Int., Comisiones y Otros Gastos de la Deuda Púb. por Pagar a Corto Plazo	-	-
Otros Efectivos y Equivalentes	447,324,988	-	Retenciones y Contribuciones por Pagar a Corto Plazo	591,882,321	679,249,291
			Devoluciones de la Ley de Ingresos por Pagar a Corto Plazo	-	-
Derechos a Recibir Efectivo o Equivalentes	1,030,066,940	1,124,513,788	Otras Cuentas por Pagar a Corto Plazo	10,831,613	10,696,635
Inversiones Financieras de Corto Plazo	-	1,086,713,564	Documentos por Pagar a Corto Plazo	-	-
Cuentas por Cobrar a Corto Plazo	987,757,609	37,800,224	Documentos Comerciales por Pagar a Corto Plazo	-	-
Deudores Diversos por Cobrar a Corto Plazo	42,309,331	-	Documentos con Contratistas por Obras Pub. por Pagar a Corto Plazo	-	-
Ingresos por Recuperar a Corto Plazo	-	-	Otros Documentos por Pagar a Corto Plazo	-	-
Deudores por Anticipos de la Tesorería a Corto Plazo	-	-	Porción a Corto Plazo de la Deuda Pública a Largo Plazo	-	-
Préstamos Otorgados a Corto Plazo	-	-	Porción a Corto Plazo de la Deuda Pública	-	-
Otros Derechos a Recibir Efectivo o Equiv. a Corto Plazo	-	-	Porción a Corto Plazo de Arrendamiento Financiero	-	-
Derechos a Recibir Bienes o Servicios	101,500	101,500	Títulos y Valores a Corto Plazo	-	-
Ant. a Proveedores por Adq. de Bienes y Prest. de Serv. a Corto Plazo	-	-	Pasivos Diferidos a Corto Plazo	-	-
Ant. a Proveedores por Adq. de Bienes Inm. y Muebles a Corto Plazo	101,500	101,500	Ingresos Cobrados por Adelantado a Corto Plazo	-	-
Ant. a Proveedores por Adq. de Bienes Intangibles a Corto Plazo	-	-	Intereses Cobrados por Adelantado a Corto Plazo	-	-
Anticipo a Contratistas por Obras Públicas a Corto Plazo	-	-	Otros Pasivos Diferidos a Corto Plazo	-	-
Otros Derechos a Recibir Bienes o Servicios a Corto Plazo	-	-	Fondos y Bienes de Terceros en Garantía y/o Admón. a C. P.	-	-
Inventarios	-	-	Fondos en Garantía a Corto Plazo	-	-
Inventario de Mercancías para Venta	-	-	Fondos en Administración a Corto Plazo	-	-
Inventario de Mercancías Terminadas	-	-	Fondos Contingentes a Corto Plazo	-	-
Inventario de Mercancías en Proceso de Elaboración	-	-	Fondos de Fideicomisos, Mandatos y Contratos Análogos a Corto Plazo	-	-
Inventario de Materias Primas, Mat. y Suministros para Producción	-	-	Otros Fondos de Terceros en Garantía y/o Administración a Corto Plazo	-	-
Bienes en Tránsito	-	-	Valores y Bienes en Garantía a Corto Plazo	-	-
Almacenes	17,774,101	22,405,552	Provisiones a Corto Plazo	-	-
Estimación por Pérdida o Deterioro de Activos Circulantes	-	-	Provisión para Demandas y Juicios a Corto Plazo	-	-
Est. para Ctas. Incobrables por Derechos a Recibir Efectivo o Equiv.	-	-	Provisión para Contingencias a Corto Plazo	-	-
Estimación por Deterioro de Inventarios	-	-	Otras Provisiones a Corto Plazo	-	-
Otros Activos Circulantes	534,545	47,899	Otros Pasivos a Corto Plazo	-	-
Valores en Garantía	-	-	Ingresos por Clasificar	-	-
Bienes en Garantía (excluye depósitos de fondos)	534,545	47,899	Recaudación por Participar	-	-
Bienes Deriv. de Embargos, Decorn., Seguros y Dación en Pago	-	-	Otros Pasivos Circulantes	-	-
Adquisición con Fondos de Terceros	-	-			
Total de Activos Circulantes	2,162,244,658	1,662,311,313	Total de Pasivos Circulantes	665,464,407	868,189,100

CONCEPTO	30 de junio 2020	31 de diciembre 2019	CONCEPTO	30 de junio 2020	31 de diciembre 2019
Activo No Circulante			Pasivo No Circulante		
Inversiones Financieras a Largo Plazo	-	-	Cuentas por Pagar a Largo Plazo	-	-
Derechos a Recibir Efectivo o Equivalentes a Largo Plazo	-	-	Documentos por Pagar a Largo Plazo	-	-
Bienes Inmuebles, Infraestructura y Const. en Proceso	527,827,974	527,827,974	Deuda Pública a Largo Plazo	-	-
Bienes Muebles	483,435,009	481,054,343	Pasivos Diferidos a Largo Plazo	219,595,018	219,595,018
Activos Intangibles	11,869	11,869	Fdos. y Bienes de Terceros en Garantía y/o en Admón. a L.P.	-	-
Depreciación, Deterioro y Amortización Acumulada de Bienes	(317,861,430)	(298,424,948)	Provisiones a Largo Plazo	-	-
Activos Diferidos	107,053	107,053	Total de Pasivos No Circulantes	219,595,018	219,595,018
Estimación por Pérdida o Deterioro de Activos no Circulantes	-	-	Total del Pasivo	885,059,425	1,087,784,118
Otros Activos no Circulantes	-	-			
Total de Activos No Circulantes	693,520,475	710,576,291	HACIENDA PÚBLICA / PATRIMONIO		
Total del Activo	2,855,765,133	2,372,887,604	<i>Hacienda Pública / Patrimonio Contribuido</i>	1,013,567,475	1,015,711,969
			Aportaciones	1,013,567,475	1,015,711,969
			Donaciones de Capital	-	-
			Actualización de la Hacienda Pública / Patrimonio	-	-
			<i>Hacienda Pública / Patrimonio Generado</i>	957,138,233	269,391,517
			Resultados del Ejercicio (Ahorro / Desahorro)	773,044,921	172,397,719
			Resultados de Ejercicios Anteriores	265,953,199	178,853,685
			Revalúos	-	-
			Reservas	-	-
			Rectificaciones de Resultados de Ejercicios Anteriores	(81,859,887)	(81,859,887)
			Exceso o Insuficiencia en la Actualización de la Hacienda Pública / Patrimonio	-	-
			Resultado por Posición Monetaria	-	-
			Resultado por Tenencia de Activos no Monetarios	-	-
			Total Hacienda Pública / Patrimonio	1,970,705,708	1,285,103,486
			Total del Pasivo y Hacienda Pública / Patrimonio	2,855,765,133	2,372,887,604

Bajo protesta de decir verdad declaramos que los Estados Financieros y sus Notas son razonablemente correctos y responsabilidad del emisor.

Concepto	Origen	Aplicación	Concepto	Origen	Aplicación
ACTIVO	118,514,781	601,392,310	PASIVO		202,724,693
Activo Circulante	99,078,299	599,011,644	Pasivo Circulante		202,724,693
Efectivo y Equivalentes	-	598,524,998	Cuentas por Pagar a Corto Plazo		202,724,693
Derechos a Recibir Efectivo o Equivalentes	94,446,848	-	Documentos por Pagar a Corto Plazo		-
Derechos a Recibir Bienes o Servicios	-	-	Porción a Corto Plazo de la Deuda Pública a Largo Plazo		-
Inventarios	-	-	Titulos y Valores a Corto Plazo		-
Almacenes	4,631,451	-	Pasivos Diferidos a Corto Plazo		-
Estimación por Pérdida o Deterioro de Activos Circulantes	-	-	Fdos. y Bienes de Terceros en Garantía y/o Admón. a C. P.		-
Otros Activos Circulantes	-	486,646	Provisiones a Corto Plazo		-
			Otros Pasivos a Corto Plazo		-
Activo No Circulante	19,436,482	2,380,666	Pasivo No Circulante		
Inversiones Financieras a Largo Plazo	-	-	Cuentas por Pagar a Largo Plazo		-
Derechos a Recibir Efectivo o Equivalentes a Largo Plazo	-	-	Documentos por Pagar a Largo Plazo		-
Bienes Inmuebles, Infraestructura y Constr. en Proceso	-	-	Deuda Pública a Largo Plazo		-
Bienes Muebles	-	2,380,666	Pasivos Diferidos a Largo Plazo		-
Activos Intangibles	-	-	Fdos. y Bienes de Terceros en Garantía y/o Admón. a L. P.		-
Depreciación, Deterioro y Amort. Acumulada de Bienes	19,436,482	-	Provisiones a Largo Plazo		-
Activos Diferidos	-	-			
Est. por Pérdida o Deterioro de Activos no Circulantes	-	-	HACIENDA PÚBLICA / PATRIMONIO	687,746,716	2,144,494
Otros Activos no Circulantes	-	-	Hacienda Pública / Patrimonio Contribuido		2,144,494
			Aportaciones		2,144,494
			Donaciones de Capital		-
			Actualización de la Hacienda Pública / Patrimonio		-
			Hacienda Pública / Patrimonio Generado	687,746,716	
			Resultados del Ejercicio (Ahorro / Desahorro)	600,647,202	-
			Resultados de Ejercicios Anteriores	87,099,514	-
			Revalúos	-	-
			Reservas	-	-
			Rectificaciones de Resultados de Ejercicios Anteriores	-	-
			Exceso o Insuficiencia en la Actualización de la Hacienda Pública / Patrimonio		
			Resultado por Posición Monetaria	-	-
			Resultado por Tenencia de Activos no Monetarios	-	-

Bajo protesta de decir verdad declaramos que los Estados Financieros y sus Notas son razonablemente correctos y responsabilidad del emisor.

Concepto	Saldo Inicial 1	Cargos del Periodo 2	Abonos del Periodo 3	Saldo Final 4=(1+2-3)	Variación del Periodo (4-1)
ACTIVO	2,372,887,604	9,138,336,579	8,655,459,050	2,855,765,133	482,877,529
<i>Activo Circulante</i>	<i>1,662,311,313</i>	<i>9,121,490,660</i>	<i>8,621,557,315</i>	<i>2,162,244,658</i>	<i>499,933,345</i>
Efectivo y Equivalentes	515,242,574	4,703,431,023	4,104,906,025	1,113,767,572	598,524,998
Derechos a Recibir Efectivo o Equivalentes	1,124,513,788	4,394,031,875	4,488,478,723	1,030,066,940	(94,446,848)
Derechos a Recibir Bienes o Servicios	101,500	-	-	101,500	-
Inventarios	-	-	-	-	-
Almacenes	22,405,552	19,679,431	24,310,882	17,774,101	(4,631,451)
Estimación por Pérdida o Deterioro de Activos Circulantes	-	-	-	-	-
Otros Activos Circulantes	47,899	4,348,331	3,861,685	534,545	486,646
Activo No Circulante	710,576,291	16,845,919	33,901,735	693,520,475	(17,055,816)
Inversiones Financieras a Largo Plazo	-	-	-	-	-
Derechos a Recibir Efectivo o Equivalentes a Largo Plazo	-	-	-	-	-
Bienes Inmuebles, Infraestructura y Constr. en Proceso	527,827,974	-	-	527,827,974	-
Bienes Muebles	481,054,343	16,845,919	14,465,253	483,435,009	2,380,666
Activos Intangibles	11,869	-	-	11,869	-
Depreciación, Deterioro y Amort. Acumulada de Bienes	(298,424,948)	-	19,436,482	(317,861,430)	(19,436,482)
Activos Diferidos	107,053	-	-	107,053	-
Est. por Pérdida o Deterioro de Activos no Circulantes	-	-	-	-	-
Otros Activos no Circulantes	-	-	-	-	-

Bajo protesta de decir verdad declaramos que los Estados Financieros y sus Notas son razonablemente correctos y responsabilidad del emisor.

Denominación de las Deudas	Moneda de Contratación	Institución o País Acreedor	Saldo Inicial del Periodo	Saldo Final del Periodo
DEUDA PÚBLICA				
Corto Plazo				
Deuda Interna	Pesos		-	-
Instituciones de Crédito			-	-
Títulos y Valores			-	-
Arrendamientos Financieros			-	-
Deuda Externa	Pesos		-	-
Organismos Financieros Internacionales			-	-
Deuda Bilateral			-	-
Títulos y Valores			-	-
Arrendamientos Financieros			-	-
<i>Subtotal a Corto Plazo</i>			-	-
Largo Plazo				
Deuda Interna	Pesos		-	-
Instituciones de Crédito			-	-
Títulos y Valores			-	-
Arrendamientos Financieros			-	-
Deuda Externa	Pesos		-	-
Organismos Financieros Internacionales			-	-
Deuda Bilateral			-	-
Títulos y Valores			-	-
Arrendamientos Financieros			-	-
<i>Subtotal a Largo Plazo</i>			-	-
Otros Pasivos			1,087,784,118	885,059,425
Total Deuda y Otros Pasivos			1,087,784,118	885,059,425

Bajo protesta de decir verdad declaramos que los Estados Financieros y sus Notas son razonablemente correctos y responsabilidad del emisor.

Denominación de la Deuda Pública y Otros Pasivos	Saldo al 31 de Diciembre de 2019	Disposiciones del Periodo	Amortizaciones del Periodo	Revaluaciones, Reclasificaciones y Otros Ajustes	Saldo Final del Periodo	Pago de Intereses del Periodo	Pago de Comisiones y demás costos asociados durante el Periodo
Deuda Pública	-	-	-	-	-	-	-
Corto Plazo	-	-	-	-	-	-	-
Instituciones de Crédito	-	-	-	-	-	-	-
Títulos y Valores	-	-	-	-	-	-	-
Arrendamientos Financieros	-	-	-	-	-	-	-
Largo Plazo	-	-	-	-	-	-	-
Instituciones de Crédito	-	-	-	-	-	-	-
Títulos y Valores	-	-	-	-	-	-	-
Arrendamientos Financieros	-	-	-	-	-	-	-
Otros Pasivos	1,087,784,118	-	-	-	885,059,425	-	-
Total de la Deuda Pública y Otros Pasivos	1,087,784,118	-	-	-	885,059,425	-	-
Deuda Contingente¹ (Informativo)							
Deuda Contingente 1	-	-	-	-	-	-	-
Deuda Contingente 2	-	-	-	-	-	-	-
Deuda Contingente xx	-	-	-	-	-	-	-
Valor de Instrumentos Bono Cupón Cero²							
Instrumento Bono Cupón Cero 1	-	-	-	-	-	-	-
Instrumento Bono Cupón Cero 2	-	-	-	-	-	-	-
Instrumento Bono Cupón Cero 3	-	-	-	-	-	-	-

1 Se refiere a cualquier Financiamiento sin fuente o garantía de pago definida, que sea asumida de manera solidaria o subsidiaria por las Entidades Federativas con sus Municipios, organismos descentralizados y empresas de participación estatal mayoritaria y fideicomisos, locales o municipales, y por los Municipios con sus respectivos organismos descentralizados y empresas de participación municipal mayoritaria.

2 Se refiere al valor del Bono Cupón Cero que respalda el pago de los créditos asociados al mismo (Activo).

Obligaciones a Corto Plazo	Monto Contratado	Plazo Pactado	Tasa de Interés	Comisiones y Costos Relacionados	Tasa Efectiva
Obligaciones a Corto Plazo (Informativo)					
Crédito 1	-	-	-	-	-
Crédito 2	-	-	-	-	-
Crédito xx	-	-	-	-	-

Bajo protesta de decir verdad declaramos que los Estados Financieros y sus Notas son razonablemente correctos y responsabilidad del emisor.

Denominación de las Obligaciones Diferentes de Financiamiento	Fecha del Contrato	Fecha de inicio de operación del proyecto	Fecha de vencimiento	Monto de la inversión pactado	Plazo pactado	Monto promedio mensual del pago de la contraprestación	Monto promedio mensual del pago de la contraprestación correspondiente al pago de inversión	Monto pagado de la inversión al 30 de junio de 2020	Monto pagado de la inversión actualizado al 30 de junio de 2020	Saldo pendiente por pagar de la inversión al 30 de junio de 2020
Asociaciones Público Privadas (APP - s)				-				-	-	-
APP 1				-				-	-	-
APP 2				-				-	-	-
APP 3				-				-	-	-
APP xx				-				-	-	-
Otros Instrumentos								-	-	-
Otro Instrumento 1				-				-	-	-
Otro Instrumento 2				-				-	-	-
Otro Instrumento 3				-				-	-	-
Otro Instrumento xx				-				-	-	-
Total de Obligaciones Diferentes de Financiamiento				-				-	-	-

NO APLICA

Bajo protesta de decir verdad declaramos que los Estados Financieros y sus Notas son razonablemente correctos y responsabilidad del emisor.

Concepto	Hacienda Pública/Patrimonio Contribuido	Hacienda Pública/Patrimonio Generado de Ejercicios Anteriores	Hacienda Pública/Patrimonio Generado del Ejercicio	Exceso o Insuficiencia en la Actualización de la Hacienda Pública / Patrimonio	TOTAL
Hacienda Pública / Patrimonio Contribuido Neto de 2019	1,015,711,969	-	-	-	1,015,711,969
Aportaciones	1,015,711,969	-	-	-	1,015,711,969
Donaciones de Capital	-	-	-	-	-
Actualización de la Hacienda Pública / Patrimonio	-	-	-	-	-
Hacienda Pública / Patrimonio Generado Neto de 2019	-	96,993,798	172,397,719	-	269,391,517
Resultados del Ejercicio (Ahorro / Desahorro)	-	172,397,719	172,397,719	-	172,397,719
Resultados de Ejercicios Anteriores	-	178,853,685	-	-	178,853,685
Revalúos	-	-	-	-	-
Reservas	-	-	-	-	-
Rectificaciones de Resultados de Ejercicios Anteriores	-	(81,859,887)	-	-	(81,859,887)
Exceso o Insuficiencia en la Actualización de la Hacienda Pública / Patrimonio Neto de 2019	-	-	-	-	-
Resultado por Posición Monetaria	-	-	-	-	-
Resultado por Tenencia de Activos no Monetarios	-	-	-	-	-
Hacienda Pública / Patrimonio Neto Final de 2019	1,015,711,969	96,993,798	172,397,719	-	1,285,103,486
Cambios en la Hacienda Pública / Patrimonio Contribuido Neto de 2020	(2,144,494)	-	-	-	(2,144,494)
Aportaciones	(2,144,494)	-	-	-	(2,144,494)
Donaciones de Capital	-	-	-	-	-
Actualización de la Hacienda Pública / Patrimonio	-	-	-	-	-
Variaciones de la Hacienda Pública / Patrimonio Generado Neto de 2020	-	87,099,514	600,647,202	-	687,746,716
Resultados del Ejercicio (Ahorro / Desahorro)	-	-	773,044,921	-	773,044,921
Resultados de Ejercicios Anteriores	-	87,099,514	(172,397,719)	-	(85,298,205)
Revalúos	-	-	-	-	-
Reservas	-	-	-	-	-
Rectificaciones de Resultados de Ejercicios Anteriores	-	-	-	-	-
Cambios en el Exceso o Insuficiencia en la Actualización de la Hacienda Pública / Patrimonio Neto de 2020	-	-	-	-	-
Resultado por Posición Monetaria	-	-	-	-	-
Resultado por Tenencia de Activos no Monetarios	-	-	-	-	-
Hacienda Pública / Patrimonio Neto Final de 2020	1,013,567,475	184,093,312	773,044,921	-	1,970,705,708

Bajo protesta de decir verdad declaramos que los Estados Financieros y sus Notas son razonablemente correctos y responsabilidad del emisor.

Concepto	2020		2019	
	2020	2019	2020	2019
Flujos de Efectivo de las Actividades de Operación				
Origen	4,386,001,815	4,331,052,975		
Impuestos	-	-		
Cuotas y Aportaciones de Seguridad Social	-	-		
Contribuciones de Mejoras	-	-		
Derechos	1,220,422	2,078,931		
Productos	-	-		
Aprovechamientos	-	-		
Ingresos por Venta de Bienes y Prestación de Servicios	-	-		
Participaciones, Aportaciones, Convenios, Incentivos Derivados de la Colaboración Fiscal y Fondos Distintos de Aportaciones	4,383,148,476	4,328,923,489		
Transferencias, Asignaciones, Subsidios y Subvenciones, y Pensiones y Jubilaciones	-	-		
Otros Orígenes de Operación	1,632,917	50,555		
Aplicación	3,612,956,894	4,004,062,017		
Servicios Personales	3,462,470,868	3,833,925,759		
Materiales y Suministros	8,642,608	25,833,761		
Servicios Generales	33,824,475	41,789,080		
Transf. Internas y Asignaciones al Sector Público	-	-		
Transferencias al resto del Sector Público	-	-		
Subsidios y Subvenciones	516,000	729,000		
Ayudas Sociales	87,736,685	83,850,174		
Pensiones y Jubilaciones	329,777	227,877		
Transf. a Fideicomisos, Mandatos y Contratos Análogos	-	-		
Transferencias a la Seguridad Social	-	-		
Donativos	-	-		
Transferencias al Exterior	-	-		
Participaciones	-	-		
Aportaciones	-	-		
Convenios	-	-		
Otras Aplicaciones de Operación	19,436,481	17,706,366		
Flujos Netos de Efectivo por Actividades de Operación	773,044,921	326,990,958		
Flujos de Efectivo de las Actividades de Inversión				
Origen	19,436,481	17,706,366		
Bienes Inmuebles, Infraestructura y Construcciones en Proceso	-	-		
Bienes Muebles	-	-		
Otros Orígenes de Inversión	19,436,481	17,706,366		
Aplicación	193,956,404	208,752,988		
Bienes Inmuebles, Infraestructura y Construcciones en Proceso	-	-		
Bienes Muebles	2,380,666	3,304,865		
Otras Aplicaciones de Inversión	191,575,738	205,448,123		
Flujos Netos de Efectivo por Actividades de Inversión	(174,519,923)	(191,046,622)		
Flujo de Efectivo de las Actividades de Financiamiento				
Origen	-	-		
Endeudamiento Neto	-	-		
Interno	-	-		
Externo	-	-		
Otros Orígenes de Financiamiento	-	-		
Aplicación	-	-		
Servicios de la Deuda	-	-		
Interno	-	-		
Externo	-	-		
Otras Aplicaciones de Financiamiento	-	-		
Flujos Netos de Efectivo por Actividades de Financiamiento	-	-		
Incremento/Disminución Neta en el Efectivo y Equivalentes al Efectivo	598,524,998	135,944,336		
Flujos Netos de Efectivo por Actividades de Operación	773,044,921	326,990,958		
Efectivo y Equivalentes al Efectivo al Inicio del Ejercicio	515,242,574	558,701,975		
Efectivo y Equivalentes al Efectivo al Final del Ejercicio	1,113,767,572	694,646,311		

Bajo protesta de decir verdad declaramos que los Estados Financieros y sus Notas son razonablemente correctos y responsabilidad del emisor.

Informe de Pasivos Contingentes

PASIVO CONTINGENTE: Conforme a las Normas de Información Financiera (NIF) y en alcance del Boletín C-9 Pasivo, Provisiones, Activos, Pasivos contingentes y compromisos; el IEBEM enfrenta 1229 juicios laborales en trámite, y respecto al número de Juicios con laudo condenatorio corresponde a 174 juicios que asciende a una estimación de \$219,595,017, de acuerdo a la información proporcionada por el Titular de la Unidad Jurídica en oficio DJ/DALCC/5547/2019.

NOTAS A LOS ESTADOS FINANCIEROS DEL 2do. TRIMESTRE 2020.

Los Estados Financieros del Instituto de la Educación Básica del Estado de Morelos al 30 de Junio del 2020, muestran el resultado de las transacciones financieras realizadas durante el período, las notas y los anexos presentados son parte integrante de los mismos y fueron elaborados conforme a los artículos 46 y 49 de la Ley General de Contabilidad Gubernamental.

A) NOTAS DE DESGLOSE

I) ARMONIZACIÓN CONTABLE

1. EN ATENCIÓN A LA LEY GENERAL DE CONTABILIDAD GUBERNAMENTAL que es de orden público y tiene como objeto aplicar los criterios generales que regirán la emisión de información financiera de los entes públicos, con el fin de lograr su adecuada armonización, misma que es de observancia obligatoria, con la finalidad de facilitar el registro y la fiscalización de los activos, pasivos, ingresos, gastos y en general, contribuir a medir la eficacia, economía y eficiencia del gasto e ingresos públicos, incluyendo las obligaciones contingentes y el patrimonio de este Organismo Descentralizado, se estableció el Sistema Scodap, para el Ejercicio Fiscal 2020, con la finalidad de llevar los registros Presupuestarios y Contables que permitan el control de los activos, pasivos, ingresos, gastos y en general, incluyendo las obligaciones contingentes, integrando el catálogo de cuentas que es el documento técnico los instructivos de manejo de cuentas y las guías contabilizadoras, emitiendo los estados financieros, confiables, oportunos, comprensibles, periódicos y comparables, los cuales serán expresados en términos monetarios.

Los estados financieros y la información emanada de la contabilidad están de acuerdo a criterios de utilidad, confiabilidad, relevancia, comprensibilidad y de comparación, así como a otros atributos asociados a cada uno de ellos, como oportunidad, veracidad, representatividad, objetividad, suficiencia, posibilidad de predicción e importancia relativa, con el fin de alcanzar la modernización y armonización que la Ley determina, para la emisión de informes periódicos y para la formulación de la cuenta pública.

2. CUENTAS POR COBRAR: Existen recursos presupuestales Federales y Estatales pendientes de recibir de la Tesorería del Gobierno del Estado de Morelos por la cantidad de **\$987,757,609** registrados bajo el concepto de :

CONCEPTO	IMPORTE
Fondo Presupuestario por Recibir estatal 2013	195,334,097
Fondo Presupuestario por Recibir estatal 2014	156,069,063
Fondo Presupuestario por Recibir estatal 2015	229,737,537
Fondo Presupuestario por Recibir estatal 2016	2,242,883
Fondo Presupuestario por Recibir estatal 2017	710,618
Fondo Presupuestario por Recibir estatal 2018	46,308,004
Fondo Presupuestario por Recibir estatal 2019	305,574,134
Fondo Presupuestario por Recibir estatal 2020	51,760,277
Fondo Presupuestario por Recibir Federal 2019	4,822
Fondo Presupuestario por Recibir Federal 2020	21
Fondo Presupuestario por Recibir programas federales 2019	12,677
Fondo Presupuestario por Recibir programas federales 2020	3,476
TOTAL	987,757,609

DEUDORES DIVERSOS: El saldo de esta cuenta se encuentra en proceso de reintegro y/o comprobación por un total de **\$ 42,309,331** integrado por:

Cuotas Escolares	214,090	1%
Gastos por Comprobar de Escuelas	33,986,629	80%
Gastos por Comprobar de Actividades y Programas Institucionales	5,045,532	12%
Gasto de Operación Estatal	358,161	1%
Programas Federales	2,374,277	6%
Nóminas Estatales pendientes de aplicar sin techo presupuestal	330,642	1%
	42,309,331	<u>100%</u>

Es de importancia mencionar que los gastos por comprobar se encuentran en proceso de comprobación y/o reintegro; de los reintegros pendientes al FAEB que se originan de las observaciones y recomendaciones realizadas por la Auditoría Superior de la Federación. La Dirección de Administración, la Dirección de Personal y Relaciones Laborales y la Dirección Jurídica, realizan las gestiones para su recuperación conforme al oficio DA/2973/2019.

INVENTARIO DE BIENES DISPONIBLES

3. ALMACÉN GENERAL: Existen en el almacén general del IEBEM bienes materiales de consumo por la cantidad de **\$17,774,101** (100%).

ACTIVOS NO CIRCULANTES

4. BIENES MUEBLES E INMUEBLES Se encuentran registrados bienes por la cantidad **\$693,520,474** (100%) es de suma importancia mencionar, que el anexo de Bienes muebles consta de **1615** Páginas, de las cuales solo se imprime la primera y la última.

ACTIVO DIFERIDO

5. El saldo del Activo Diferido es de **\$107,053** mismo que se encuentra integrado por el depósito en garantía de \$23,000 a favor de la arrendadora Francisca Enriqueta Hernández Salinas propietaria de las instalaciones del Centro de Maestros de Cuautla y por la garantía de un crédito fiscal ante el Instituto Mexicano del Seguro Social por la cantidad de \$84,053.

PASIVO

La cuenta de **PROVEEDORES** presenta un saldo de **\$12,942,334** conformados principalmente con vencimiento mayor a 60 días.

La cuenta de **OTRAS CUENTAS POR PAGAR** presenta un saldo de **\$10,831,613** conformados principalmente con vencimiento mayor a 60 días.

INSTITUTO DE LA EDUCACIÓN BÁSICA DEL ESTADO DE MORELOS

Derivado de la visita Domiciliaria realizada por el SAT no. PMV2800002/18 practicada a este descentralizado, en los periodos de Noviembre 2016, Diciembre 2016 y Enero 2017 se determinó el crédito Fiscal por la cantidad de **\$52,832,853** registrado en el rubro de Retenciones y Contribuciones por pagar.

Descripción del concepto de Ley	importe Original	importe actualizado	Recargos	Gastos de ejecución y/o notificación	Gastos extraordinarios	Importe total del Adeudo
Impuesto sobre la renta, pagos provisionales, retenedores, personas morales y físicas por salarios	31,309	35,599	17,460			53,459
Impuesto sobre la renta, pagos provisionales, retenedores, personas morales y físicas por salarios	23,529,115	26,929,072	12,756,301			39,685,373
Impuesto sobre la renta, pagos provisionales, retenedores, personas morales y físicas por salarios	31,309	35,235	16,293			51,528
Multas	12,975,453	12,975,453		67,040		13,042,493
Total Adeudo	36,567,186	39,975,359	12,790,054	67,040	0	52,832,853

**ANALISIS DE CUENTAS POR PAGAR IEBEM
SALDOS AL 30 DE JUNIO DE 2020**

CUENTA	NOMBRE	SALDOACTUAL	COMENTARIO
2.1.1.1	Servicios Personales por Pagar(Nominas)	27,521,695	Nominas Ejercicios anteriores
2.1.1.2	Proveedores	12,942,334	Adquisiciones de Bienes y Contratación de Servicios
2.1.1.5	Transferencias (Jubilaciones y Pensiones)	22,286,443	Retenciones de Pensiones
2.1.1.7	RETENCIONES Y CONTRIBUCIONES POR PAGAR A CORTO PLAZO	591,882,321	
2.1.1.7.01.01.02	Seguridad Social ISSSTE y FOVISSSTE de Años Anteriores	162,376,201	Adeudo del 6to. Bimestre 2013 y 2014
2.1.1.7.01.02.01	ISR Estatal de años anteriores	367,799,435	
2.1.1.7.01.02.02	Seguridad Social Estatal años anteriores	-2,080,412	
2.1.1.7.02.01.01	Retenciones de ISR y Contribuciones Federal (FONE)	599,354	ISR Fone Pago Mensual
2.1.1.7.02.01.02	Seguridad Social ISSSTE Y FOVISSSTE Federal (FONE)	9,954,829	ISSSTE Pago Mensual
2.1.1.7.02.02.01	Retenciones de ISR y Contribuciones (Estatal)	48,606,519	ISR Pago Mensual por el IEBEM
2.1.1.7.02.02.02	Seguridad Social ISSSTE Y FOVISSSTE (Estatal)	4,626,395	ISSSTE Pasivo del Programa Estatal de Inglés
2.1.1.9	OTRAS CUENTAS POR PAGAR A CORTO PLAZO (TERCEROS)	10,831,613	
2.1.1.9.01	Otras Retenciones por Pagar (Terceros Años Anteriores)	297,351	Terceros Pagado(Notificado con Of.TG/1217/2017 signado por la Tesorería Gral.de Gob.del Edo.)
2.1.1.9.02	Oras Retenciones Por Pagar (Terceros año actual)	2,907,556	Terceros Fone
2.1.1.9.03	Acreedores Diversos	7,626,706	Pasivos sin Suficiencia Presupuestal
2.2.4.9.02.00001	Laudos Departamento Jurídico	219,595,018	
	SUMA TOTAL CUENTAS POR PAGAR	885,059,424	

INSTITUTO DE LA EDUCACIÓN BÁSICA DEL ESTADO DE MORELOS

La cuenta de **RETENCIONES Y CONTRIBUCIONES POR PAGAR**, presenta un saldo de **\$591,882,321** correspondiente de años anteriores \$ 528,095,224 y del presente año \$ 63,787,097 integrados en los siguientes conceptos:

IMPUESTO SOBRE LA RENTA		
RETENCIONES AÑOS ANTERIORES FEDERALES	0	
RETENCIONES AÑOS ANTERIORES ESTATAL	367,799,435	
RETENCIONES AÑO ACTUAL FEDERALES	599,354	
RETENCIONES AÑO ACTUAL ESTATALES	48,606,519	
		417,005,308
APORTACIONES DE SEGURIDAD SOCIAL (IMSS, SAR, ISSSTE, FOVISSSTE)		
RETENCIONES AÑOS ANTERIORES FEDERALES	162,376,201	
RETENCIONES AÑOS ANTERIORES ESTATAL	-2,080,412	
RETENCIONES AÑO ACTUAL FEDERALES	9,954,829	
RETENCIONES AÑO ACTUAL ESTATALES	4,626,395	
		174,877,013
TOTAL		591,882,321

En atención a los adeudos de SAR- FOVISSSTE se pagaron los siguientes bimestres:

PERIODO DE PAGO	IMPORTE	FECHA PAGO
06 BIMESTRE 2019	1,113,487	15-ene-20
06 BIMESTRE 2019 COMP	1306	20-ene-20
01 BIMESTRE 2020	1,111,141	17-mar-20
01 BIMESTRE 2020 COMP.	1,306	17-mar-20
02 BIMESTRE 2020	1,108,902	14-may-20
02 BIMESTRE 2020 COMP.	1,306	14-may-20
	3,337,448	

RESULTADO DE EJERCICIOS ANTERIORES

La cuenta de Resultados de Ejercicios Anteriores el saldo final es la cantidad de \$ 265,953,199 derivado de la depuración de la cancelación de cheques en tránsito, aplicación de comisiones bancarias, comprobación de gasto de Programas Educativos.

Resultado de Ejercicios Anteriores	Saldo
	Final Federal
Enero. 2020	357,849,483
Febrero. 2020	357,233,986
Marzo. 2020	271,591,938
Abril. 2020	266,672,557
Mayo. 2020	265,433,536

Junio. 2020	265,953,199
-------------	-------------

III NOTAS AL ESTADO DE VARIACIÓN EN LA HACIENDA PÚBLICA

CONCEPTO	PATRIMONIO CONTRIBUIDO	PATRIMONIO DE EJERCICIOS ANTERIORES	PATRIMONIO GENERADO DEL EJERCICIO	DIFERENCIA
Saldo Neto en la Hacienda Pública / Patrimonio de Dic 2019	1,015,711,969	280,143,016	354,620,734	1,650,475,719
Saldo Neto en la Hacienda Pública / Patrimonio de Jun 2020	1,013,567,475	184,093,312	773,044,921	1,970,705,708

Existe una diferencia de \$ **320,229,989** en la Variación, debido a incrementos del patrimonio.

IV NOTAS AL ESTADO DE FLUJO DE EFECTIVO

Efectivo y equivalentes

El análisis de los saldos inicial y final que figuran en la última parte del Estado de Flujo de Efectivo en la Cuenta de efectivo y equivalentes es como sigue:

CONCEPTO	jun-19	dic-19	DIFERENCIA
Efectivo en Bancos-Tesorería	665,624,148	514,424,138	151,200,010
Inversiones temporales (hasta 3 meses)	818,436	818,436	0
Efectivo y/o Equivalente de Efectivo a recibir	447,324,988	353,619,476	93,705,512
Total de Efectivo y Equivalentes	1,113,767,572	868,862,050	244,905,522

1. Del efectivo y equivalente existe un decremento de \$ **244,905,522** derivado de los recursos pagados por el FONE.

2. Conciliación de los Flujos de Efectivos Netos de las actividades de operación y la cuenta de Ahorro/Desahorro antes de Rubros Extraordinarios.

	Jun-20	Dic-19
Ahorro/Desahorro antes de rubros Extraordinarios	\$0	\$0
Movimientos de partidas (o rubros) que no afectan al efectivo.	0	0
Depreciación	\$317,861,430	\$298,424,948
Amortización	\$0	\$0
Incrementos en las Provisiones	\$0	\$0
Incremento en inversiones producido por revaluación	\$0	\$0
Ganancia/pérdida en venta de propiedad, planta y equipo	\$0	\$0
Incremento en cuentas por cobrar	\$ 242,651,417	\$ 221,447,922
Partidas extraordinarias	\$0	\$0

Instituto de la Educación Básica del Estado de Morelos Conciliación entre los Ingresos Presupuestarios y Contables Correspondiente del 1ro de Enero al 30 de Junio del 2020 (Cifras en Pesos)			
1.- Ingresos Presupuestarios			\$4,385,946,603
2.- Más ingresos contables no presupuestarios			\$ 55,212
	Incremento por variación de Inventarios	\$ -	
	Disminución del exceso de estimaciones por pérdida o deterioro u obsolescencia	\$ -	
	Disminución del exceso de provisiones	\$ -	
	Otros ingresos y beneficios varios	\$ 55,212	
	Otros ingresos contables no presupuestarios	\$	
3.- Menos ingresos presupuestarios no contables			
	Productos de capital	\$ -	
	Aprovechamientos de capital	\$ -	
	Ingresos derivados de financiamientos	\$ -	
	Otros ingresos presupuestarios no contables		
4.- Ingresos Contables (4=1+2-3)			\$4,386,001,815

INSTITUTO DE LA EDUCACIÓN BÁSICA DEL ESTADO DE MORELOS

Instituto de la Educación Básica del Estado de Morelos Conciliación entre los Egresos Presupuestarios y los Gastos Contables Correspondiente del 1ro. De Enero al 30 de Junio 2020 (Cifras en Pesos)		
1.- Total de Egresos (Presupuestarios)		\$3,643,148,874
2.- Menos Egresos Presupuestarios no Contables		
Mobiliario y Equipo de administración		
Mobiliario y Equipo Educativo y Recreativo		
Equipo e instrumental médico y de laboratorio		
Vehículos y equipo de transporte		
Maquinaria, otros equipos y herramientas		
Bienes inmuebles		
Activos intangibles		
Obra pública en bienes propios		
Inversiones en fideicomisos, mandatos y otros análogos		
Provisiones para contingencias y otras erogaciones especiales		
Adeudos de ejercicios fiscales anteriores (ADEFAS)		
Otros Egresos presupuestales No contables		
3.- Más gastos contables no presupuestales		\$30,191,980
Estimaciones, depreciaciones, deterioros, obsolescencia y amortizaciones	\$30,191,980	
Provisiones	\$ -	
Aumento por insuficiencia de estimaciones por pérdida o deterioro u obsolescencia	\$ -	
Aumento por insuficiencia de provisiones	\$ -	
Otros Gastos	\$ -	
Otros gastos contables no presupuestales		
4.- Total de gasto contable (4=1-2+3)		\$3,612,956,894

b) NOTAS DE MEMORIA (CUENTAS DE ORDEN)

BIENES RECIBIDOS EN COMODATO: Se tiene registrados vehículos recibidos en comodato por la cantidad de \$131,520

BIENES OTORGADOS EN COMODATO: Se tiene registrados vehículos otorgados en comodato por la cantidad de \$444,000

BIENES INMUEBLES EN POSESIÓN: El Instituto se encuentra en posesión de bienes inmuebles (Terrenos y edificios) con plano catastral perteneciente al Gobierno del Estado de Morelos, los cuales se encuentran en proceso de escrituración en el área jurídica por la cantidad de **\$514,827,974**.

INGRESOS PROPIOS DE ESCUELAS: Se tienen depositados en cuentas bancarias y registrados en cuentas de orden, recursos captados por la cantidad de **\$6,030,595** los cuales se autorizarán ejercer de acuerdo a las necesidades de cada escuela.

C) NOTAS DE GESTIÓN ADMINISTRATIVA

1. Introducción: Nuestra misión, en un marco de transparencia y rendición de cuentas, es brindar a la sociedad morelense información confiable y oportuna de nuestro trabajo educativo y servir a los usuarios que así lo deseen.

El Instituto tiene como objeto dirigir, administrar, operar y supervisar los centros escolares y servicios de Educación básica, media y normal (pre-escolar, primaria, secundaria, así como la formación de maestros, la educación indígena y educación especial), así como los recursos humanos, financieros y materiales.

2. Panorama Económico y Financiero: Las condiciones económicas que este Organismo Descentralizado presentó durante el Segundo trimestre 2020, fue limitado para cubrir la totalidad de compromisos contraídos.

3. Autorización e Historia

Fecha de Creación 20 de Mayo de 1992 Decreto 225, Periódico Oficial "Tierra y Libertad"

4. Organización y Objeto Social

- a) **Objeto Social:** El Instituto tendrá como objeto dirigir, administrar, operar y supervisar los establecimientos y servicios de Educación pre-escolar, primaria, secundaria y para la formación de maestros, incluyendo la educación normal, la educación indígena y los de educación especial, así como los recursos humanos, financieros y materiales que la Secretaría de Educación Pública transfiera al Gobierno del Estado de Morelos.
- b) **Principal actividad:** Para el cumplimiento de sus fines, el Instituto tendrá las siguientes atribuciones: I. Dirigir, administrar y operar planteles educativos; II. Coordinarse con la Secretaría de Educación del Estado en la reorganización del sistema educativo estatal; III. Promover y fortalecer la participación de la comunidad en el sistema educativo estatal; IV. Participar en la formación y actualización del magisterio; V. Participar en las propuestas que se presenten a la Secretaría de Educación Pública sobre el diseño del currículum regional y promover su inclusión en los contenidos educativos; VI. Impulsar el funcionamiento de los Consejos Técnicos de la Educación; VII. Construir, ampliar, rehabilitar y mantener los edificios escolares; VIII. Participar en la supervisión del sistema de educación estatal; IX. Informar al Ejecutivo Estatal sobre el cumplimiento de la normatividad federal en materia educativa y proponer reformas o modificaciones; X. Las demás que sean necesarias para el cumplimiento de su objeto.
- c) **Régimen Jurídico:** La Junta de Gobierno; y, II. El Director General. La junta de gobierno será el órgano superior del Instituto y estará integrada por: El Secretario de Educación del Estado, quien la presidirá; El Secretario de Programación y Finanzas; El Secretario de Administración; La Secretaría de Salud y Bienestar social; El Secretario de Desarrollo Urbano y Obras Públicas; El Secretario de la Contraloría, y El Director General Jurídico del Gobierno del Estado. Cada Titular nombrará un suplente que lo sustituya en sus ausencias. Son atribuciones de la Junta de Gobierno; I. Establecer las políticas generales y aprobar los programas del Instituto; II. Aprobar el proyecto del presupuesto anual; III. Expedir el reglamento interior y aprobar la organización administrativa del Instituto; IV. Aprobar, previo informe de los Comisarios y dictamen de los Auditores en los estados financieros del Instituto y autorizar la publicación de los mismos; V. Aprobar, de acuerdo con las leyes aplicables de las políticas, bases y ramas generales que regulen los convenios, contratos pedidos o Acuerdos que deban celebrarse con terceros en materia de obras públicas, adquisiciones, Arrendamientos y prestación de servicios; VI. Expedir las normas y bases generales con apego a Las cuales, cuando fuere necesario, el Director General pueda disponer de los activos fijos.

Nombrar y remover, a propuesta del Director General, a los servidores públicos de confianza que Corresponda a los dos niveles jerárquicos inferiores inmediatos al del Director General, y VIII.

Analizar y aprobar, en su caso los informes periódicos que rinda el Director General con la

~~Intervención que corresponda a los Comisarios.~~

d) Consideraciones fiscales del ente: revelar el tipo de contribuciones que esté obligado a pagar o retener. Retención del Impuesto sobre la Renta por sueldos y Salarios y conceptos asimilados, Retención de ISR por Servicios Profesionales y arrendamiento.

e) Estructura organizacional básica: ANEXO

5. Bases de preparación de los Estados Financieros: Ley General de Contabilidad Gubernamental, que es de orden público y tiene como objeto establecer los criterios generales que regirán la contabilidad gubernamental y la emisión de información financiera de los entes públicos, con el fin de lograr su adecuada armonización.

Consejo Nacional de Armonización Contable, es el órgano de coordinación para la armonización de la contabilidad gubernamental y tiene por objeto la emisión de las normas contables y lineamientos para la generación de información financiera que aplicarán los entes públicos.

6. Políticas de contabilidad Significativas: N/A

7. Posición en Moneda Extranjera y Protección por riesgo Cambiario: N/A

8. Reporte Analítico del Activo: En atención al comportamiento de los fondos, valores, derechos y bienes identificados y cuantificados en términos monetarios, se reflejan los movimientos de los activos controlados de este organismo descentralizado.

9. Fideicomisos, Mandatos y Análogos: N/A

10. Reporte de la Recaudación: N/A

11. Información sobre la Deuda y el reporte Analítico de la Deuda: N/A

12. Calificaciones otorgadas: N/A

13. Proceso de Mejora: Nuestra principal política de control, son los lineamientos de racionalidad y disciplina presupuestal, con la finalidad de promover el uso eficiente de los recursos públicos, sin que esto implique el incumplimiento de las metas y programas.

14. Información por segmentos: N/A

15. Eventos Posteriores al Cierre: N/A

16. Partes Relacionadas: N/A



IEBEM
Instituto de la
Educación Básica del
Estado de Morelos

Información Presupuestaria

CUENTA PÚBLICA 2do TRIMESTRE
INSTITUTO DE LA EDUCACIÓN BÁSICA DEL ESTADO DE MORELOS
ENERO - JUNIO

2020

Concepto	Estimado / Aprobado	Devengado	Recaudado / Pagado
A. Ingresos Totales (A = A1 + A2 + A3)	4,111,220,370	4,385,946,603	4,334,125,612
A1. Ingresos de Libre Disposición	-	224,626,509	73,557,417
A2. Transferencias Federales Etiquetadas	4,111,220,370	4,161,320,094	4,260,568,195
A3. Financiamiento Neto	-	-	-
B. Egresos Presupuestarios (B = B1 + B2)	4,185,021,006	3,643,148,874	3,627,490,503
B1. Gasto No Etiquetado (sin incluir Amortización de la Deuda Pública)	-	-	-
B2. Gasto Etiquetado (sin incluir Amortización de la Deuda Pública)	4,185,021,006	3,643,148,874	3,627,490,503
C. Remanentes del Ejercicio Anterior (C = C1 + C2)	-	-	-
C1. Remanentes de Ingresos de Libre Disposición aplicados en el periodo	-	-	-
C2. Remanentes de Transferencias Federales Etiquetadas aplicados en el periodo	-	-	-
I. Balance Presupuestario (I = A - B + C)	(73,800,636)	742,797,729	706,635,109
II. Balance Presupuestario sin Financiamiento Neto (II = I - A3)	(73,800,636)	742,797,729	706,635,109
III. Balance Presupuestario sin Financiamiento Neto y sin Remanentes del Ejercicio Anterior (III = II - C)	(73,800,636)	742,797,729	706,635,109

Concepto	Aprobado	Devengado	Pagado
E. Intereses, Comisiones y Gastos de la Deuda (E = E1 + E2)	-	-	-
E1. Intereses, Comisiones y Gastos de la Deuda con Gasto No Etiquetado	-	-	-
E2. Intereses, Comisiones y Gastos de la Deuda con Gasto Etiquetado	-	-	-
IV. Balance Primario (IV = III + E)	(73,800,636)	742,797,729	706,635,109

Concepto	Estimado / Aprobado	Devengado	Recaudado / Pagado
F. Financiamiento (F = F1 + F2)	-	-	-
F1. Financiamiento con Fuente de Pago de Ingresos de Libre Disposición	-	-	-
F2. Financiamiento con Fuente de Pago de Transferencias Federales Etiquetadas	-	-	-
G. Amortización de la Deuda (G = G1 + G2)	-	-	-
G1. Amortización de la Deuda Pública con Gasto No Etiquetado	-	-	-
G2. Amortización de la Deuda Pública con Gasto Etiquetado	-	-	-
A3. Financiamiento Neto (A3 = F - G)	-	-	-

Concepto	Estimado / Aprobado	Devengado	Recaudado / Pagado
A1. Ingresos de Libre Disposición	-	224,626,509	73,557,417
A3.1 Financiamiento Neto con Fuente de Pago de Ingresos de Libre Disposición (A3.1 = F1 - G1)	-	-	-
F1. Financiamiento con Fuente de Pago de Ingresos de Libre Disposición	-	-	-
G1. Amortización de la Deuda Pública con Gasto No Etiquetado	-	-	-
B1. Gasto No Etiquetado (sin incluir Amortización de la Deuda Pública)	-	-	-
C1. Remanentes de Ingresos de Libre Disposición aplicados en el periodo	-	-	-
V. Balance Presupuestario de Recursos Disponibles (V = A1 + A3.1 - B1 + C1)	-	224,626,509	73,557,417
VI. Balance Presupuestario de Recursos Disponibles sin Financiamiento Neto (VI = V - A3.1)	-	224,626,509	73,557,417

Concepto	Estimado / Aprobado	Devengado	Recaudado / Pagado
A2. Transferencias Federales Etiquetadas	4,111,220,370	4,161,320,094	4,260,568,195
A3.2 Financiamiento Neto con Fuente de Pago de Transferencias Federales Etiquetadas (A3.2 = F2 - G2)	-	-	-
F2. Financiamiento con Fuente de Pago de Transferencias Federales Etiquetadas	-	-	-
G2. Amortización de la Deuda Pública con Gasto Etiquetado	-	-	-
B2. Gasto Etiquetado (sin incluir Amortización de la Deuda Pública)	4,185,021,006	3,643,148,874	3,627,490,503
C2. Remanentes de Transferencias Federales Etiquetadas aplicados en el periodo	-	-	-
VII. Balance Presupuestario de Recursos Etiquetados (VII = A2 + A3.2 - B2 + C2)	(73,800,636)	518,171,220	633,077,692
VIII. Balance Presupuestario de Recursos Etiquetados sin Financiamiento Neto (VIII = VII - A3.2)	(73,800,636)	518,171,220	633,077,692

Rubro de Ingresos	Ingreso					Diferencia
	Estimado	Ampliaciones y Reducciones	Modificado	Devengado	Recaudado	
	(1)	(2)	(3= 1 + 2)	(4)	(5)	
Impuestos	-	-	-	-	-	-
Cuotas y Aportaciones de Seguridad Social	-	-	-	-	-	-
Contribuciones de Mejoras	-	-	-	-	-	-
Derechos	-	15,213,985	15,213,985	224,626,509	73,557,417	73,557,417
Productos	-	-	-	-	-	-
Aprovechamientos	-	-	-	-	-	-
Ingresos por Venta de Bienes, Prestación de Servicios y Otros Ingresos	-	-	-	-	-	-
Participaciones, Aportaciones, Convenios, Incentivos Derivados de la Colaboración Fiscal y Fondos Distintos de Aportaciones	4,111,220,370	138,689,354	4,249,909,724	4,161,320,094	4,260,568,195	149,347,825
Transferencias, Asignaciones, Subsidios y Subvenciones, y Pensiones y Jubilaciones	-	-	-	-	-	-
Ingresos Derivados de Financiamientos	-	-	-	-	-	-
Total	4,111,220,370	153,903,339	4,265,123,709	4,385,946,603	4,334,125,612	222,905,242
				Ingresos excedentes		

Estado Analítico de Ingresos Por Fuente de Financiamiento	Ingreso					Diferencia
	Estimado	Ampliaciones y Reducciones	Modificado	Devengado	Recaudado	
	(1)	(2)	(3= 1 + 2)	(4)	(5)	
Ingresos del Poder Ejecutivo Federal o Estatal y de los Municipios	-	-	-	-	-	-
Impuestos	-	-	-	-	-	-
Cuotas y Aportaciones de Seguridad Social	-	-	-	-	-	-
Contribuciones de Mejoras	-	-	-	-	-	-
Derechos	-	-	-	-	-	-
Productos ¹	-	-	-	-	-	-
Aprovechamientos ²	-	-	-	-	-	-
Participaciones, Aportaciones, Convenios, Incentivos Derivados de la Colaboración Fiscal y Fondos Distintos de Aportaciones	-	-	-	-	-	-
Transferencias, Asignaciones, Subsidios y Subvenciones, y Pensiones y Jubilaciones	-	-	-	-	-	-
Ingresos de los Entes Públicos de los Poderes Legislativo y Judicial, de los Órganos Autónomos y del Sector Paraestatal o Paramunicipal, así como de las Empresas Productivas del Estado	-	-	-	-	-	-
Cuotas y Aportaciones de Seguridad Social	-	-	-	-	-	-
Productos ¹	-	-	-	-	-	-
Ingresos por Venta de Bienes, Prestación de Servicios y Otros Ingresos ³	-	-	-	-	-	-
Transferencias, Asignaciones, Subsidios y Subvenciones, y Pensiones y Jubilaciones	-	-	-	-	-	-
Ingresos Derivados de Financiamientos	-	-	-	-	-	-
Ingresos Derivados de Financiamientos	-	-	-	-	-	-
Total	-	-	-	-	-	-
				Ingresos excedentes		

¹ Incluye intereses que generan las cuentas bancarias de los entes públicos en productos.

² Incluye donativos en efectivo del Poder Ejecutivo, entre otros aprovechamientos.

³ Se refiere a los ingresos propios obtenidos por los Poderes Legislativo y Judicial, los Órganos Autónomos y las entidades de la administración pública paraestatal y paramunicipal, por sus actividades diversas no inherentes a su operación que generan recursos y que no sean ingresos por venta de bienes o prestación de servicios, tales como donativos en efectivo, entre otros.

Concepto	Ingreso					Diferencia
	Estimado	Ampliaciones/ (Reducciones)	Modificado	Devengado	Recaudado	
Ingresos de Libre Disposición						
<i>Impuestos</i>	-	-	-	-	-	-
<i>Cuotas y Aportaciones de Seguridad Social</i>	-	-	-	-	-	-
<i>Contribuciones de Mejoras</i>	-	-	-	-	-	-
<i>Derechos</i>	-	15,213,985	15,213,985	224,626,509	73,557,417	73,557,417
<i>Productos</i>	-	-	-	-	-	-
<i>Aprovechamientos</i>	-	-	-	-	-	-
<i>Ingresos por Venta de Bienes y Prestación de Servicios</i>	-	-	-	-	-	-
<i>Participaciones</i>	-	-	-	-	-	-
Fondo General de Participaciones	-	-	-	-	-	-
Fondo de Fomento Municipal	-	-	-	-	-	-
Fondo de Fiscalización y Recaudación	-	-	-	-	-	-
Fondo de Compensación	-	-	-	-	-	-
Fondo de Extracción de Hidrocarburos	-	-	-	-	-	-
Impuesto Especial Sobre Producción y Servicios	-	-	-	-	-	-
0.136% de la Recaudación Federal Participable	-	-	-	-	-	-
3.17% Sobre Extracción de Petróleo	-	-	-	-	-	-
Gasolinas y Diésel	-	-	-	-	-	-
Fondo del Impuesto Sobre la Renta	-	-	-	-	-	-
Fondo de Estabilización de los Ingresos de las Ent. Fed.	-	-	-	-	-	-
<i>Incentivos Derivados de la Colaboración Fiscal</i>	-	-	-	-	-	-
Tenencia o Uso de Vehículos	-	-	-	-	-	-
Fondo de Compensación ISAN	-	-	-	-	-	-
Impuesto Sobre Automóviles Nuevos	-	-	-	-	-	-
Fondo de Compensación de Repecos-Intermedios	-	-	-	-	-	-
Otros Incentivos Económicos	-	-	-	-	-	-
<i>Transferencias y Asignaciones</i>	-	-	-	-	-	-
<i>Convenios</i>	-	-	-	-	-	-
Otros Convenios y Subsidios	-	-	-	-	-	-
<i>Otros Ingresos de Libre Disposición</i>	-	-	-	-	-	-
Participaciones en Ingresos Locales	-	-	-	-	-	-
Otros Ingresos de Libre Disposición	-	-	-	-	-	-
Total de Ingresos de Libre Disposición	-	15,213,985	15,213,985	224,626,509	73,557,417	73,557,417
Ingresos Excedentes de Ingresos de Libre Disposición						
Transferencias Federales Etiquetadas						
<i>Aportaciones</i>	4,111,220,370	138,689,354	4,249,909,724	4,161,320,094	4,260,568,195	149,347,825
Fondo de Aport. para la Nómina Educativa y Gto. Op.	4,111,220,370	138,689,354	4,249,909,724	4,161,320,094	4,260,568,195	149,347,825
Fondo de Aportaciones para los Servicios de Salud	-	-	-	-	-	-
Fondo de Aportaciones para la Infraestructura Social	-	-	-	-	-	-
Fondo de Aport. para el Fortalecimiento de los Municipios y de las Demarcaciones Territoriales del Distrito Federal	-	-	-	-	-	-
Fondo de Aportaciones Múltiples	-	-	-	-	-	-
Fondo de Aport. para la Educación Tec. y de Adultos	-	-	-	-	-	-
Fondo de Aportaciones para la Seguridad Pública de los Estados y del Distrito Federal	-	-	-	-	-	-
Fondo de Aportaciones para el Fortalecimiento de las Entidades Federativas	-	-	-	-	-	-
<i>Convenios</i>	-	-	-	-	-	-
Convenios de Protección Social en Salud	-	-	-	-	-	-
Convenios de Descentralización	-	-	-	-	-	-
Convenios de Reasignación	-	-	-	-	-	-
Otros Convenios y Subsidios	-	-	-	-	-	-
<i>Fondos Distintos de Aportaciones</i>	-	-	-	-	-	-
Fondo para Entidades Federativas y Municipios Productores de Hidrocarburos	-	-	-	-	-	-
Fondo Minero	-	-	-	-	-	-
<i>Transferencias, Asignaciones, Subsidios y Subvenciones, y Pensiones y Jubilaciones</i>	-	-	-	-	-	-
<i>Otras Transferencias Federales Etiquetadas</i>	-	-	-	-	-	-
Total de Transferencias Federales Etiquetadas	4,111,220,370	138,689,354	4,249,909,724	4,161,320,094	4,260,568,195	149,347,825
Ingresos Derivados de Financiamientos						
<i>Ingresos Derivados de Financiamientos</i>	-	-	-	-	-	-
Total de Ingresos	4,111,220,370	153,903,339	4,265,123,709	4,385,946,603	4,334,125,612	222,905,242
Datos Informativos						
1. Ingresos Derivados de Financiamientos con Fuente de Pago de Ingresos de Libre Disposición	-	-	-	-	-	-
2. Ingresos Derivados de Financiamientos con Fuente de Pago de Transferencias Federales Etiquetadas	-	-	-	-	-	-
3. Ingresos Derivados de Financiamientos	-	-	-	-	-	-

Concepto	Egresos					Subejercicio
	Aprobado	Ampliaciones/ (Reducciones)	Modificado	Devengado	Pagado	
	1	2	3 = (1 + 2)	4	5	
Servicios Personales	4,063,973,242	15,381,794	4,079,355,036	3,516,995,298	3,503,914,618	562,359,738
Remuneraciones al Personal de Carácter Permanente	1,357,984,335	143,375,916	1,501,360,251	1,648,752,094	1,648,095,616	(147,391,843)
Remuneraciones al Personal de Carácter Transitorio	7,179,680	1,611,832	8,791,512	4,920,128	4,920,128	3,871,384
Remuneraciones Adicionales y Especiales	787,476,921	6,340,244	793,817,165	651,262,673	651,072,620	142,554,492
Seguridad Social	419,481,323	2,120,224	421,601,547	13,931,280	2,162,364	407,670,267
Otras Prestaciones Sociales y Económicas	1,455,692,484	(154,045,401)	1,301,647,083	1,158,903,474	1,158,438,241	142,743,609
Previsiones	10,694,499	(410,860)	10,283,639	-	-	10,283,639
Pago de Estímulos a Servidores Públicos	25,464,000	16,389,839	41,853,839	39,225,649	39,225,649	2,628,190
Materiales y Suministros	25,422,344	21,663,169	47,085,513	4,223,909	3,130,145	42,861,604
Materiales de Admón, Emisión de Doctos. y Artículos Oficiales	6,572,757	8,687,081	15,259,838	552,069	529,748	14,707,769
Alimentos y Utensilios	8,255,408	10,567,901	18,823,309	2,727,019	1,661,194	16,096,290
Materias Primas y Materiales de Producción y Comercialización	39,958	-	39,958	-	-	39,958
Materiales y Artículos de Construcción y de Reparación	712,150	211,426	923,576	59,615	56,629	863,961
Productos Químicos, Farmacéuticos y de Laboratorio	428,270	(161,162)	267,108	14,500	14,500	252,608
Combustibles, Lubricantes y Aditivos	2,161,612	106,500	2,268,112	603,673	603,673	1,664,439
Vestuario, Blancos, Prendas de Protección y Artículos Deportivos	6,418,731	2,423,251	8,841,982	261,949	261,949	8,580,033
Materiales y Suministros Para Seguridad	-	-	-	-	-	-
Herramientas, Refacciones y Accesorios Menores	833,458	(171,828)	661,630	5,084	2,452	656,546
Servicios Generales	86,955,704	3,197,510	90,153,214	33,824,475	33,293,233	56,328,739
Servicios Básicos	52,546,373	(779,911)	51,766,462	30,875,913	30,875,364	20,890,549
Servicios de Arrendamiento	1,161,114	475,640	1,636,754	789,040	789,040	847,714
Servicios Profesionales, Científicos, Técnicos y Otros Servicios	5,135,930	794,993	5,930,923	1,236,241	812,348	4,694,682
Servicios Financieros, Bancarios y Comerciales	1,731,160	175,168	1,906,328	397,508	397,508	1,508,820
Servicios de Instalación, Reparación, Mantto. y Conservación	1,956,480	3,394,709	5,351,189	88,074	42,752	5,263,115
Servicios de Comunicación Social y Publicidad	33,590	-	33,590	-	-	33,590
Servicios de Traslado y Viáticos	2,505,069	42,373	2,547,442	82,030	66,766	2,465,412
Servicios Oficiales	300,399	874,262	1,174,661	98,720	53,220	1,075,941
Otros Servicios Generales	21,585,589	(1,779,724)	19,805,865	256,949	256,235	19,548,916
Transferencias, Asignaciones, Subsidios y Otras Ayudas	8,669,716	133,528,656	142,198,372	88,105,192	87,152,507	54,093,180
Transferencias Internas y Asignaciones al Sector Público	-	-	-	-	-	-
Transferencias al Resto del Sector Público	-	-	-	-	-	-
Subsidios y Subvenciones	828,023	-	828,023	516,000	-	312,023
Ayudas Sociales	739,870	133,391,681	134,131,551	87,259,415	86,897,341	46,872,136
Pensiones y Jubilaciones	251,823	136,975	388,798	329,777	255,166	59,021
Transferencias a Fideicomisos, Mandatos y Otros Análogos	6,850,000	-	6,850,000	-	-	6,850,000
Transferencias a la Seguridad Social	-	-	-	-	-	-
Donativos	-	-	-	-	-	-
Transferencias al Exterior	-	-	-	-	-	-
Bienes Muebles, Inmuebles e Intangibles	-	132,210	132,210	-	-	132,210
Mobiliario y Equipo de Administración	-	116,510	116,510	-	-	116,510
Mobiliario y Equipo Educativo y Recreativo	-	-	-	-	-	-
Equipo e Instrumental Médico y de Laboratorio	-	15,700	15,700	-	-	15,700
Vehículos y Equipo de Transporte	-	-	-	-	-	-
Equipo de Defensa y Seguridad	-	-	-	-	-	-
Maquinaria, Otros Equipos y Herramientas	-	-	-	-	-	-
Activos Biológicos	-	-	-	-	-	-
Bienes Inmuebles	-	-	-	-	-	-
Activos Intangibles	-	-	-	-	-	-
Inversión Pública	-	-	-	-	-	-
Obra Pública en Bienes de Dominio Público	-	-	-	-	-	-
Obra Pública en Bienes Propios	-	-	-	-	-	-
Proyectos Productivos y Acciones de Fomento	-	-	-	-	-	-
Inversiones Financieras y Otras Provisiones	-	-	-	-	-	-
Inversiones Para el Fomento de Actividades Productivas	-	-	-	-	-	-
Acciones y Participaciones de Capital	-	-	-	-	-	-
Compra de Títulos y Valores	-	-	-	-	-	-
Concesión de Préstamos	-	-	-	-	-	-
Inversiones en Fideicomisos, Mandatos y Otros Análogos	-	-	-	-	-	-
Otras Inversiones Financieras	-	-	-	-	-	-
Provisiones para Contingencias y Otras Erogaciones Especiales	-	-	-	-	-	-
Participaciones y Aportaciones	-	-	-	-	-	-
Participaciones	-	-	-	-	-	-
Aportaciones	-	-	-	-	-	-
Convenios	-	-	-	-	-	-
Deuda Pública	-	-	-	-	-	-
Amortización de la Deuda Pública	-	-	-	-	-	-
Intereses de la Deuda Pública	-	-	-	-	-	-
Comisiones de la Deuda Pública	-	-	-	-	-	-
Gastos de la Deuda Pública	-	-	-	-	-	-
Costo por Coberturas	-	-	-	-	-	-
Apoyos Financieros	-	-	-	-	-	-
Adeudos de Ejercicios Fiscales Anteriores (Adefas)	-	-	-	-	-	-
Total del Gasto	4,185,021,006	173,903,339	4,358,924,345	3,643,148,874	3,627,490,503	715,775,471

Concepto	Egresos					Subejercicio
	Aprobado	Ampliaciones / (Reducciones)	Modificado	Devengado	Pagado	
Gasto No Etiquetado	-	-	-	-	-	-
Servicios Personales	-	-	-	-	-	-
Remuneraciones al Personal de Carácter Permanente	-	-	-	-	-	-
Remuneraciones al Personal de Carácter Transitorio	-	-	-	-	-	-
Remuneraciones Adicionales y Especiales	-	-	-	-	-	-
Seguridad Social	-	-	-	-	-	-
Otras Prestaciones Sociales y Económicas	-	-	-	-	-	-
Previsiones	-	-	-	-	-	-
Pago de Estímulos a Servidores Públicos	-	-	-	-	-	-
Materiales y Suministros	-	-	-	-	-	-
Materiales de Admón., Emisión de Doctos. y Art. Oficiales	-	-	-	-	-	-
Alimentos y Utensilios	-	-	-	-	-	-
Materias Primas y Materiales de Prod. y Comercialización	-	-	-	-	-	-
Materiales y Artículos de Construcción y de Reparación	-	-	-	-	-	-
Productos Químicos, Farmacéuticos y de Laboratorio	-	-	-	-	-	-
Combustibles, Lubricantes y Aditivos	-	-	-	-	-	-
Vestuario, Blancos, Prendas de Protección y Art. Deportivos	-	-	-	-	-	-
Materiales y Suministros Para Seguridad	-	-	-	-	-	-
Herramientas, Refacciones y Accesorios Menores	-	-	-	-	-	-
Servicios Generales	-	-	-	-	-	-
Servicios Básicos	-	-	-	-	-	-
Servicios de Arrendamiento	-	-	-	-	-	-
Servicios Profesionales, Científicos, Técnicos y Otros Serv.	-	-	-	-	-	-
Servicios Financieros, Bancarios y Comerciales	-	-	-	-	-	-
Servicios de Instalación, Reparación, Mantto. y Conservación	-	-	-	-	-	-
Servicios de Comunicación Social y Publicidad	-	-	-	-	-	-
Servicios de Traslado y Viáticos	-	-	-	-	-	-
Servicios Oficiales	-	-	-	-	-	-
Otros Servicios Generales	-	-	-	-	-	-
Transferencias, Asignaciones, Subsidios y Otras Ayudas	-	-	-	-	-	-
Transferencias Internas y Asignaciones al Sector Público	-	-	-	-	-	-
Transferencias al Resto del Sector Público	-	-	-	-	-	-
Subsidios y Subvenciones	-	-	-	-	-	-
Ayudas Sociales	-	-	-	-	-	-
Pensiones y Jubilaciones	-	-	-	-	-	-
Transferencias a Fideicomisos, Mandatos y Otros Análogos	-	-	-	-	-	-
Transferencias a la Seguridad Social	-	-	-	-	-	-
Donativos	-	-	-	-	-	-
Transferencias al Exterior	-	-	-	-	-	-
Bienes Muebles, Inmuebles e Intangibles	-	-	-	-	-	-
Mobiliario y Equipo de Administración	-	-	-	-	-	-
Mobiliario y Equipo Educativo y Recreativo	-	-	-	-	-	-
Equipo e Instrumental Médico y de Laboratorio	-	-	-	-	-	-
Vehículos y Equipo de Transporte	-	-	-	-	-	-
Equipo de Defensa y Seguridad	-	-	-	-	-	-
Maquinaria, Otros Equipos y Herramientas	-	-	-	-	-	-
Activos Biológicos	-	-	-	-	-	-
Bienes Inmuebles	-	-	-	-	-	-
Activos Intangibles	-	-	-	-	-	-
Inversión Pública	-	-	-	-	-	-
Obra Pública en Bienes de Dominio Público	-	-	-	-	-	-
Obra Pública en Bienes Propios	-	-	-	-	-	-
Proyectos Productivos y Acciones de Fomento	-	-	-	-	-	-
Inversiones Financieras y Otras Provisiones	-	-	-	-	-	-
Inversiones Para el Fomento de Actividades Productivas	-	-	-	-	-	-
Acciones y Participaciones de Capital	-	-	-	-	-	-
Compra de Títulos y Valores	-	-	-	-	-	-
Concesión de Préstamos	-	-	-	-	-	-
Inversiones en Fideicomisos, Mandatos y Otros Análogos	-	-	-	-	-	-
Fideicomiso de Desastres Naturales (Informativo)	-	-	-	-	-	-
Otras Inversiones Financieras	-	-	-	-	-	-
Provisiones para Contingencias y Otras Erogaciones Especiales	-	-	-	-	-	-
Participaciones y Aportaciones	-	-	-	-	-	-
Participaciones	-	-	-	-	-	-
Aportaciones	-	-	-	-	-	-
Convenios	-	-	-	-	-	-
Deuda Pública	-	-	-	-	-	-
Amortización de la Deuda Pública	-	-	-	-	-	-
Intereses de la Deuda Pública	-	-	-	-	-	-
Comisiones de la Deuda Pública	-	-	-	-	-	-
Gastos de la Deuda Pública	-	-	-	-	-	-
Costo por Coberturas	-	-	-	-	-	-
Apoyos Financieros	-	-	-	-	-	-
Adeudos de Ejercicios Fiscales Anteriores (Adefas)	-	-	-	-	-	-

Concepto	Egresos					Subejercicio
	Aprobado	Ampliaciones / (Reducciones)	Modificado	Devengado	Pagado	
Gasto Etiquetado	4,185,021,006	173,903,339	4,358,924,345	3,643,148,874	3,627,490,503	715,775,471
Servicios Personales	4,063,973,242	15,381,794	4,079,355,036	3,516,995,298	3,503,914,618	562,359,738
Remuneraciones al Personal de Carácter Permanente	1,357,984,335	143,375,916	1,501,360,251	1,648,752,094	1,648,095,616	(147,391,843)
Remuneraciones al Personal de Carácter Transitorio	7,179,680	1,611,832	8,791,512	4,920,128	4,920,128	3,871,384
Remuneraciones Adicionales y Especiales	787,476,921	6,340,244	793,817,165	651,262,673	651,072,620	142,554,492
Seguridad Social	419,481,323	2,120,224	421,601,547	13,931,280	2,162,364	407,670,267
Otras Prestaciones Sociales y Económicas	1,455,692,484	(154,045,401)	1,301,647,083	1,158,903,474	1,158,438,241	142,743,609
Previsiones	10,694,499	(410,860)	10,283,639	-	-	10,283,639
Pago de Estímulos a Servidores Públicos	25,464,000	16,389,839	41,853,839	39,225,649	39,225,649	2,628,190
Materiales y Suministros	25,422,344	21,663,169	47,085,513	4,223,909	3,130,145	42,861,604
Materiales de Admón., Emisión de Doctos. y Art. Oficiales	6,572,757	8,687,081	15,259,838	552,069	529,748	14,707,769
Alimentos y Utensilios	8,255,408	10,567,901	18,823,309	2,727,019	1,661,194	16,096,290
Materiales Primas y Materiales de Prod. y Comercialización	39,958	-	39,958	-	-	39,958
Materiales y Artículos de Construcción y de Reparación	712,150	211,426	923,576	59,615	56,629	863,961
Productos Químicos, Farmacéuticos y de Laboratorio	428,270	(161,162)	267,108	14,500	14,500	252,608
Combustibles, Lubricantes y Aditivos	2,161,612	106,500	2,268,112	603,673	603,673	1,664,439
Vestuario, Blancos, Prendas de Protección y Art. Deportivos	6,418,731	2,423,251	8,841,982	261,949	261,949	8,580,033
Materiales y Suministros Para Seguridad	-	-	-	-	-	-
Herramientas, Refacciones y Accesorios Menores	833,458	(171,828)	661,630	5,084	2,452	656,546
Servicios Generales	86,955,704	3,197,510	90,153,214	33,824,475	33,293,233	56,328,739
Servicios Básicos	52,546,373	(779,911)	51,766,462	30,875,913	30,875,364	20,890,549
Servicios de Arrendamiento	1,161,114	475,640	1,636,754	789,040	789,040	847,714
Servicios Profesionales, Científicos, Técnicos y Otros Serv.	5,135,930	794,993	5,930,923	1,236,241	812,348	4,694,682
Servicios Financieros, Bancarios y Comerciales	1,731,160	175,168	1,906,328	397,508	397,508	1,508,820
Servicios de Instalación, Reparación, Mantto. y Conservación	1,956,480	3,394,709	5,351,189	88,074	42,752	5,263,115
Servicios de Comunicación Social y Publicidad	33,590	-	33,590	-	-	33,590
Servicios de Traslado y Viáticos	2,505,069	42,373	2,547,442	82,030	66,766	2,465,412
Servicios Oficiales	300,399	874,262	1,174,661	98,720	53,220	1,075,941
Otros Servicios Generales	21,585,589	(1,779,724)	19,805,865	256,949	256,235	19,548,916
Transferencias, Asignaciones, Subsidios y Otras Ayudas	8,669,716	133,528,656	142,198,372	88,105,192	87,152,507	54,093,180
Transferencias Internas y Asignaciones al Sector Público	-	-	-	-	-	-
Transferencias al Resto del Sector Público	-	-	-	-	-	-
Subsidios y Subvenciones	828,023	-	828,023	516,000	-	312,023
Ayudas Sociales	739,870	133,391,681	134,131,551	87,259,415	86,897,341	46,872,136
Pensiones y Jubilaciones	251,823	136,975	388,798	329,777	255,166	59,021
Transferencias a Fideicomisos, Mandatos y Otros Análogos	6,850,000	-	6,850,000	-	-	6,850,000
Transferencias a la Seguridad Social	-	-	-	-	-	-
Donativos	-	-	-	-	-	-
Transferencias al Exterior	-	-	-	-	-	-
Bienes Muebles, Inmuebles e Intangibles	-	132,210	132,210	-	-	132,210
Mobiliario y Equipo de Administración	-	116,510	116,510	-	-	116,510
Mobiliario y Equipo Educativo y Recreativo	-	-	-	-	-	-
Equipo e Instrumental Médico y de Laboratorio	-	15,700	15,700	-	-	15,700
Vehículos y Equipo de Transporte	-	-	-	-	-	-
Equipo de Defensa y Seguridad	-	-	-	-	-	-
Maquinaria, Otros Equipos y Herramientas	-	-	-	-	-	-
Activos Biológicos	-	-	-	-	-	-
Bienes Inmuebles	-	-	-	-	-	-
Activos Intangibles	-	-	-	-	-	-
Inversión Pública	-	-	-	-	-	-
Obra Pública en Bienes de Dominio Público	-	-	-	-	-	-
Obra Pública en Bienes Propios	-	-	-	-	-	-
Proyectos Productivos y Acciones de Fomento	-	-	-	-	-	-
Inversiones Financieras y Otras Provisiones	-	-	-	-	-	-
Inversiones Para el Fomento de Actividades Productivas	-	-	-	-	-	-
Acciones y Participaciones de Capital	-	-	-	-	-	-
Compra de Títulos y Valores	-	-	-	-	-	-
Concesión de Préstamos	-	-	-	-	-	-
Inversiones en Fideicomisos, Mandatos y Otros Análogos	-	-	-	-	-	-
Fideicomiso de Desastres Naturales (Informativo)	-	-	-	-	-	-
Otras Inversiones Financieras	-	-	-	-	-	-
Provisiones para Contingencias y Otras Erogaciones Especiales	-	-	-	-	-	-
Participaciones y Aportaciones	-	-	-	-	-	-
Participaciones	-	-	-	-	-	-
Aportaciones	-	-	-	-	-	-
Convenios	-	-	-	-	-	-
Deuda Pública	-	-	-	-	-	-
Amortización de la Deuda Pública	-	-	-	-	-	-
Intereses de la Deuda Pública	-	-	-	-	-	-
Comisiones de la Deuda Pública	-	-	-	-	-	-
Gastos de la Deuda Pública	-	-	-	-	-	-
Costo por Coberturas	-	-	-	-	-	-
Apoyos Financieros	-	-	-	-	-	-
Adeudos de Ejercicios Fiscales Anteriores (Adefas)	-	-	-	-	-	-
Total de Egresos	4,185,021,006	173,903,339	4,358,924,345	3,643,148,874	3,627,490,503	715,775,471

Concepto	Egresos					Subejercicio
	Aprobado	Ampliaciones/ (Reducciones)	Modificado	Devengado	Pagado	
	1	2	3 = (1 + 2)	4	5	
Jefatura de la Oficina de la Gobernatura del Estado	-	-	-	-	-	-
Secretaría de Gobierno	-	-	-	-	-	-
Secretaría de Hacienda	-	-	-	-	-	-
Secretaría de Desarrollo Económico y del Trabajo	-	-	-	-	-	-
Secretaría de Desarrollo Agropecuario	-	-	-	-	-	-
Secretaría de Obras Públicas	-	-	-	-	-	-
Secretaría de Educación	-	-	-	-	-	-
Secretaría de Salud	-	-	-	-	-	-
Secretaría de Administración	-	-	-	-	-	-
Secretaría de la Contraloría	-	-	-	-	-	-
Secretaría de Turismo y Cultura	-	-	-	-	-	-
Secretaría de Desarrollo Social	-	-	-	-	-	-
Secretaría de Desarrollo Sustentable	-	-	-	-	-	-
Secretaría de Movilidad y Transporte	-	-	-	-	-	-
Comisión Estatal de Seguridad Pública	-	-	-	-	-	-
Consejería Jurídica	-	-	-	-	-	-
Gastos Institucionales	-	-	-	-	-	-
Total del Gasto	-	-	-	-	-	-

Instituto de Educación Básica del Estado de Morelos
Estado Analítico del Ejercicio del Presupuesto de Egresos
Clasificación Administrativa
Del 1 de enero al 30 de junio de 2020

Concepto	Egresos					Subejercicio
	Aprobado	Ampliaciones/ (Reducciones)	Modificado	Devengado	Pagado	
	1	2	3 = (1 + 2)	4	5	
Poder Ejecutivo	-	-	-	-	-	-
Poder Legislativo	-	-	-	-	-	-
Poder Judicial	-	-	-	-	-	-
Organismos Autónomos	-	-	-	-	-	-
Poder Ejecutivo de los Municipios	-	-	-	-	-	-
Total del Gasto	-	-	-	-	-	-

Sector Paraestatal del Gobierno del Estado de Morelos
Estado Analítico del Ejercicio del Presupuesto de Egresos
Clasificación Administrativa
Del 1 de enero al 30 de junio de 2020

Concepto	Egresos					Subejercicio
	Aprobado	Ampliaciones/ (Reducciones)	Modificado	Devengado	Pagado	
	1	2	3 = (1 + 2)	4	5	
Entidades Paraestatales y Fideicomisos No Empresariales y No Financieros	4,185,021,006	173,903,339	4,358,924,345	3,643,148,874	3,627,490,503	715,775,471
Instituciones Públicas de la Seguridad Social	-	-	-	-	-	-
Entidades Paraestatales Empresariales No Financieras con Participación Estatal Mayoritaria	-	-	-	-	-	-
Fideicomisos Empresariales No Financieros con Participación Estatal Mayoritaria	-	-	-	-	-	-
Entidades Paraestatales Empresariales Financieras Monetarias con Participación Estatal Mayoritaria	-	-	-	-	-	-
Entidades Paraestatales Empresariales Financieras No Monetarias con Participación Estatal Mayoritaria	-	-	-	-	-	-
Fideicomisos Financieros Públicos con Participación Estatal Mayoritaria	-	-	-	-	-	-
Total del Gasto	4,185,021,006	173,903,339	4,358,924,345	3,643,148,874	3,627,490,503	715,775,471

Concepto	Egresos					Subejercicio
	Aprobado	Ampliaciones/ (Reducciones)	Modificado	Devengado	Pagado	
Gasto No Etiquetado	-	-	-	-	-	-
Jefatura de la Oficina de la Gobernatura del Estado	-	-	-	-	-	-
Secretaría de Gobierno	-	-	-	-	-	-
Secretaría de Hacienda	-	-	-	-	-	-
Secretaría de Desarrollo Económico y del Trabajo	-	-	-	-	-	-
Secretaría de Desarrollo Agropecuario	-	-	-	-	-	-
Secretaría de Obras Públicas	-	-	-	-	-	-
Secretaría de Educación	-	-	-	-	-	-
Secretaría de Salud	-	-	-	-	-	-
Secretaría de Administración	-	-	-	-	-	-
Secretaría de la Contraloría	-	-	-	-	-	-
Secretaría de Turismo y Cultura	-	-	-	-	-	-
Secretaría de Desarrollo Social	-	-	-	-	-	-
Secretaría de Desarrollo Sustentable	-	-	-	-	-	-
Secretaría de Movilidad y Transporte	-	-	-	-	-	-
Comisión Estatal de Seguridad Pública	-	-	-	-	-	-
Consejería Jurídica	-	-	-	-	-	-
Gastos Institucionales	-	-	-	-	-	-
Poder Legislativo	-	-	-	-	-	-
Poder Judicial	-	-	-	-	-	-
Organismos Autónomos	-	-	-	-	-	-
Entidades Paraestatales y Fideicomisos No Empresariales y No Financieros	-	-	-	-	-	-
Fideicomisos Empresariales No Financieros con Participación Estatal Mayoritaria	-	-	-	-	-	-
Poder Ejecutivo de los Municipios	-	-	-	-	-	-
Gasto Etiquetado	4,185,021,006	173,903,339	4,358,924,345	3,643,148,874	3,627,490,503	715,775,471
Jefatura de la Oficina de la Gobernatura del Estado	-	-	-	-	-	-
Secretaría de Gobierno	-	-	-	-	-	-
Secretaría de Hacienda	-	-	-	-	-	-
Secretaría de Desarrollo Económico y del Trabajo	-	-	-	-	-	-
Secretaría de Desarrollo Agropecuario	-	-	-	-	-	-
Secretaría de Obras Públicas	-	-	-	-	-	-
Secretaría de Educación	-	-	-	-	-	-
Secretaría de Salud	-	-	-	-	-	-
Secretaría de Administración	-	-	-	-	-	-
Secretaría de la Contraloría	-	-	-	-	-	-
Secretaría de Turismo y Cultura	-	-	-	-	-	-
Secretaría de Desarrollo Social	-	-	-	-	-	-
Secretaría de Desarrollo Sustentable	-	-	-	-	-	-
Secretaría de Movilidad y Transporte	-	-	-	-	-	-
Comisión Estatal de Seguridad Pública	-	-	-	-	-	-
Consejería Jurídica	-	-	-	-	-	-
Gastos Institucionales	-	-	-	-	-	-
Poder Legislativo	-	-	-	-	-	-
Poder Judicial	-	-	-	-	-	-
Organismos Autónomos	-	-	-	-	-	-
Entidades Paraestatales y Fideicomisos No Empresariales y No Financieros	4,185,021,006	173,903,339	4,358,924,345	3,643,148,874	3,627,490,503	715,775,471
Fideicomisos Empresariales No Financieros con Participación Estatal Mayoritaria	-	-	-	-	-	-
Poder Ejecutivo de los Municipios	-	-	-	-	-	-
Total de Egresos	4,185,021,006	173,903,339	4,358,924,345	3,643,148,874	3,627,490,503	715,775,471

Concepto	Egresos					Subejercicio 6 = (3 - 4)
	Aprobado	Ampliaciones/ (Reducciones)	Modificado	Devengado	Pagado	
	1	2	3 = (1 + 2)	4	5	
Gobierno	-	-	-	-	-	-
Legislación	-	-	-	-	-	-
Justicia	-	-	-	-	-	-
Coordinación de la Política de Gobierno	-	-	-	-	-	-
Relaciones Exteriores	-	-	-	-	-	-
Asuntos Financieros y Hacendarios	-	-	-	-	-	-
Seguridad Nacional	-	-	-	-	-	-
Asuntos de Orden Público y de Seguridad Interior	-	-	-	-	-	-
Otros Servicios Generales	-	-	-	-	-	-
Desarrollo Social	4,185,021,006	173,903,339	4,358,924,345	3,643,148,874	3,627,490,503	715,775,471
Protección Ambiental	-	-	-	-	-	-
Vivienda y Servicios a la Comunidad	-	-	-	-	-	-
Salud	-	-	-	-	-	-
Recreación, Cultura y Otras Manifestaciones Sociales	-	-	-	-	-	-
Educación	4,185,021,006	173,903,339	4,358,924,345	3,643,148,874	3,627,490,503	715,775,471
Protección Social	-	-	-	-	-	-
Otros Asuntos Sociales	-	-	-	-	-	-
Desarrollo Económico	-	-	-	-	-	-
Asuntos Económicos, Comerciales y Laborales en General	-	-	-	-	-	-
Agropecuaria, Silvicultura, Pesca y Caza	-	-	-	-	-	-
Combustibles y Energía	-	-	-	-	-	-
Minería, Manufacturas y Construcción	-	-	-	-	-	-
Transporte	-	-	-	-	-	-
Comunicaciones	-	-	-	-	-	-
Turismo	-	-	-	-	-	-
Ciencia, Tecnología e Innovación	-	-	-	-	-	-
Otras Industrias y Otros Asuntos Económicos	-	-	-	-	-	-
Otras no Clasificadas en Funciones Anteriores	-	-	-	-	-	-
Transacciones de la Deuda Pública / Costo Financiero de la Deuda	-	-	-	-	-	-
Transferencias, Participaciones y Aportaciones entre Diferentes Niveles y Ordenes de Gobierno	-	-	-	-	-	-
Saneamiento del Sistema Financiero	-	-	-	-	-	-
Adeudos de Ejercicios Fiscales Anteriores	-	-	-	-	-	-
Total del Gasto	4,185,021,006	173,903,339	4,358,924,345	3,643,148,874	3,627,490,503	715,775,471

Concepto	Egresos					Subejercicio
	Aprobado	Ampliaciones/ (Reducciones)	Modificado	Devengado	Pagado	
Gasto No Etiquetado	-	-	-	-	-	-
Gobierno	-	-	-	-	-	-
Legislación	-	-	-	-	-	-
Justicia	-	-	-	-	-	-
Coordinación de la Política de Gobierno	-	-	-	-	-	-
Relaciones Exteriores	-	-	-	-	-	-
Asuntos Financieros y Hacendarios	-	-	-	-	-	-
Seguridad Nacional	-	-	-	-	-	-
Asuntos de Orden Público y de Seguridad Interior	-	-	-	-	-	-
Otros Servicios Generales	-	-	-	-	-	-
Desarrollo Social	-	-	-	-	-	-
Protección Ambiental	-	-	-	-	-	-
Vivienda y Servicios a la Comunidad	-	-	-	-	-	-
Salud	-	-	-	-	-	-
Recreación, Cultura y Otras Manifestaciones Sociales	-	-	-	-	-	-
Educación	-	-	-	-	-	-
Protección Social	-	-	-	-	-	-
Otros Asuntos Sociales	-	-	-	-	-	-
Desarrollo Económico	-	-	-	-	-	-
Asuntos Económicos, Comerciales y Laborales en Gral.	-	-	-	-	-	-
Agropecuaria, Silvicultura, Pesca y Caza	-	-	-	-	-	-
Combustibles y Energía	-	-	-	-	-	-
Minería, Manufacturas y Construcción	-	-	-	-	-	-
Transporte	-	-	-	-	-	-
Comunicaciones	-	-	-	-	-	-
Turismo	-	-	-	-	-	-
Ciencia, Tecnología e Innovación	-	-	-	-	-	-
Otras Industrias y Otros Asuntos Económicos	-	-	-	-	-	-
Otras no Clasificadas en Funciones Anteriores	-	-	-	-	-	-
Transacciones de la Deuda Pública / Costo Financiero de la Deuda	-	-	-	-	-	-
Transferencias, Participaciones y Aportaciones entre Diferentes Niveles y Ordenes de Gobierno	-	-	-	-	-	-
Saneamiento del Sistema Financiero	-	-	-	-	-	-
Adeudos de Ejercicios Fiscales Anteriores	-	-	-	-	-	-
Gasto Etiquetado	4,185,021,006	173,903,339	4,358,924,345	3,643,148,874	3,627,490,503	715,775,471
Gobierno	-	-	-	-	-	-
Legislación	-	-	-	-	-	-
Justicia	-	-	-	-	-	-
Coordinación de la Política de Gobierno	-	-	-	-	-	-
Relaciones Exteriores	-	-	-	-	-	-
Asuntos Financieros y Hacendarios	-	-	-	-	-	-
Seguridad Nacional	-	-	-	-	-	-
Asuntos de Orden Público y de Seguridad Interior	-	-	-	-	-	-
Otros Servicios Generales	-	-	-	-	-	-
Desarrollo Social	4,185,021,006	173,903,339	4,358,924,345	3,643,148,874	3,627,490,503	715,775,471
Protección Ambiental	-	-	-	-	-	-
Vivienda y Servicios a la Comunidad	-	-	-	-	-	-
Salud	-	-	-	-	-	-
Recreación, Cultura y Otras Manifestaciones Sociales	-	-	-	-	-	-
Educación	4,185,021,006	173,903,339	4,358,924,345	3,643,148,874	3,627,490,503	715,775,471
Protección Social	-	-	-	-	-	-
Otros Asuntos Sociales	-	-	-	-	-	-
Desarrollo Económico	-	-	-	-	-	-
Asuntos Económicos, Comerciales y Laborales en Gral.	-	-	-	-	-	-
Agropecuaria, Silvicultura, Pesca y Caza	-	-	-	-	-	-
Combustibles y Energía	-	-	-	-	-	-
Minería, Manufacturas y Construcción	-	-	-	-	-	-
Transporte	-	-	-	-	-	-
Comunicaciones	-	-	-	-	-	-
Turismo	-	-	-	-	-	-
Ciencia, Tecnología e Innovación	-	-	-	-	-	-
Otras Industrias y Otros Asuntos Económicos	-	-	-	-	-	-
Otras no Clasificadas en Funciones Anteriores	-	-	-	-	-	-
Transacciones de la Deuda Pública / Costo Financiero de la Deuda	-	-	-	-	-	-
Transferencias, Participaciones y Aportaciones entre Diferentes Niveles y Ordenes de Gobierno	-	-	-	-	-	-
Saneamiento del Sistema Financiero	-	-	-	-	-	-
Adeudos de Ejercicios Fiscales Anteriores	-	-	-	-	-	-
Total del Egresos	4,185,021,006	173,903,339	4,358,924,345	3,643,148,874	3,627,490,503	715,775,471

Concepto	Egresos					Subejercicio
	Aprobado	Ampliaciones/ (Reducciones)	Modificado	Devengado	Pagado	
Gasto No Etiquetado	-	-	-	-	-	-
<i>Personal Administrativo y de Servicio Público</i>	-	-	-	-	-	-
<i>Magisterio</i>	-	-	-	-	-	-
<i>Servicios de Salud</i>	-	-	-	-	-	-
Personal Administrativo	-	-	-	-	-	-
Personal Médico, Paramédico y afín	-	-	-	-	-	-
<i>Seguridad Pública</i>	-	-	-	-	-	-
<i>Gastos Asociados a la Implementación de Nuevas Leyes Fed. o Reformas a las Mismas</i>	-	-	-	-	-	-
Nombre del Programa o Ley 1	-	-	-	-	-	-
Nombre del Programa o Ley 2	-	-	-	-	-	-
<i>Sentencias Laborales Definitivas</i>	-	-	-	-	-	-
Gasto Etiquetado	4,063,973,242	15,381,794	4,079,355,036	3,516,995,298	3,503,914,618	562,359,738
<i>Personal Administrativo y de Servicio Público</i>	4,063,973,242	15,381,794	4,079,355,036	3,516,995,298	3,503,914,618	562,359,738
<i>Magisterio</i>	-	-	-	-	-	-
<i>Servicios de Salud</i>	-	-	-	-	-	-
Personal Administrativo	-	-	-	-	-	-
Personal Médico, Paramédico y afín	-	-	-	-	-	-
<i>Seguridad Pública</i>	-	-	-	-	-	-
<i>Gastos Asociados a la Implementación de Nuevas Leyes Fed. o Reformas a las Mismas</i>	-	-	-	-	-	-
Nombre del Programa o Ley 1	-	-	-	-	-	-
Nombre del Programa o Ley 2	-	-	-	-	-	-
<i>Sentencias Laborales Definitivas</i>	-	-	-	-	-	-
Total del Gasto en Servicios Personales	4,063,973,242	15,381,794	4,079,355,036	3,516,995,298	3,503,914,618	562,359,738

Concepto	Egresos					
	Aprobado	Ampliaciones/ (Reducciones)	Modificado	Devengado	Pagado	Subejercicio
	1	2	3 = (1 + 2)	4	5	6 = (3 - 4)
Gasto Corriente	4,184,769,183	173,903,339	4,358,672,522	3,643,148,874	3,627,490,503	715,523,648
Gasto de Capital	-	-	-	-	-	-
Amortización de la Deuda y Disminución de Pasivos	-	-	-	-	-	-
Pensiones y Jubilaciones	251,823	-	251,823	-	-	251,823
Participaciones	-	-	-	-	-	-
Total del Gasto	4,185,021,006	173,903,339	4,358,924,345	3,643,148,874	3,627,490,503	715,775,471



IEBEM
Instituto de la
Educación Básica del
Estado de Morelos

Información Programática

CUENTA PÚBLICA 2do TRIMESTRE
INSTITUTO DE LA EDUCACIÓN BÁSICA DEL ESTADO DE MORELOS
ENERO - JUNIO

2020

Concepto	Egresos					Subejercicio
	Aprobado	Ampliaciones/ (Reducciones)	Modificado	Devengado	Pagado	
	1	2	3 = (1 + 2)	4	5	
Programas						
Subsidios: Sector Social y Privado o Ent. Federativas y Municipios						
Sujetos a Reglas de Operación	-	-	-	-	-	-
Otros Subsidios	-	-	-	-	-	-
Desempeño de las Funciones						
Prestación de Servicios Públicos	-	-	-	-	-	-
Provisión de Bienes Públicos	-	-	-	-	-	-
Planeación, Seguimiento y Evaluación de Políticas Públicas	-	-	-	-	-	-
Promoción y Fomento	-	-	-	-	-	-
Regulación y Supervisión	-	-	-	-	-	-
Funciones de las Fuerzas Armadas (Únicamente Gobierno Federal)	-	-	-	-	-	-
Específicos	-	-	-	-	-	-
Proyectos de Inversión	-	-	-	-	-	-
Administrativos y de Apoyo						
Apoyo al Proceso Presupuestario y para Mejorar la Eficiencia Institucional	-	-	-	-	-	-
Apoyo a la Función Pública y al Mejoramiento de la Gestión	-	-	-	-	-	-
Operaciones Ajenas	-	-	-	-	-	-
Compromisos						
Obligaciones de Cumplimiento de Resolución Jurisdiccional	-	-	-	-	-	-
Desastres Naturales	-	-	-	-	-	-
Obligaciones						
Pensiones y Jubilaciones	-	-	-	-	-	-
Aportaciones a la Seguridad Social	-	-	-	-	-	-
Aportaciones a Fondos de Estabilización	-	-	-	-	-	-
Aportaciones a Fondos de Inversión y Reestructura de Pensiones	-	-	-	-	-	-
Programas de Gasto Federalizado (Gobierno Federal)						
Gasto Federalizado	4,185,021,006	173,903,339	4,358,924,345	3,643,148,874	3,627,490,503	715,775,471
	4,185,021,006	173,903,339	4,358,924,345	3,643,148,874	3,627,490,503	715,775,471
Participaciones a Entidades Federativas y Municipios						
Costo financiero, deuda o apoyos a deudores y ahorradores de la banca	-	-	-	-	-	-
Adeudos de ejercicios fiscales anteriores	-	-	-	-	-	-
Total del Gasto	4,185,021,006	173,903,339	4,358,924,345	3,643,148,874	3,627,490,503	715,775,471

Concepto	Estimado	Devengado	Pagado ³
I. Ingresos Presupuestarios (I=1+2)	4,111,220,370	4,385,946,603	4,334,125,612
1. Ingresos del Gobierno de la Entidad Federativa 1	-	224,626,509	73,557,417
2. Ingresos del Sector Paraestatal 1	4,111,220,370	4,161,320,094	4,260,568,195
II. Egresos Presupuestarios (II=3+4)	4,185,021,006	3,643,148,874	3,627,490,503
3. Egresos del Gobierno de la Entidad Federativa 2	-	-	-
4. Egresos del Sector Paraestatal 2	4,185,021,006	3,643,148,874	3,627,490,503
III. Balance Presupuestario (Superávit o Déficit) (III = I - II)	(73,800,636)	742,797,729	706,635,109

Concepto	Estimado	Devengado	Pagado ³
III. Balance presupuestario (Superávit o Déficit)	(73,800,636)	742,797,729	706,635,109
IV. Intereses, Comisiones y Gastos de la Deuda	-	-	-
V. Balance Primario (Superávit o Déficit) (V= III - IV)	(73,800,636)	742,797,729	706,635,109

Concepto	Estimado	Devengado	Pagado ³
A. Financiamiento	-	-	-
B. Amortización de la deuda	-	-	-
C. Endeudamiento ó desendeudamiento (C = A - B)	-	-	-

1 Los Ingresos que se presentan son los ingresos presupuestarios totales sin incluir los ingresos por financiamientos. Los Ingresos del Gobierno de la Entidad Federativa corresponden a los del Poder Ejecutivo, Legislativo Judicial y Autónomos.

2 Los egresos que se presentan son los egresos presupuestarios totales sin incluir los egresos por amortización. Los egresos del Gobierno de la Entidad Federativa corresponden a los del Poder Ejecutivo, Legislativo, Judicial y Órganos Autónomos.

3 Para Ingresos se reportan los ingresos recaudados; para egresos se reportan los egresos pagados.



IEBEM

Instituto de la
Educación Básica del
Estado de Morelos

Anexos

CUENTA PÚBLICA 2do TRIMESTRE
INSTITUTO DE LA EDUCACIÓN BÁSICA DEL ESTADO DE MORELOS
ENERO - JUNIO

2020

Código	Descripción del Bien Inmueble	Valor en libros
N-5	JARDIN DE NIÑOS BATALLA DEL 5 DE MAYO, CLAVE 17DJN0381E, CALLE LAURO ORTEGA NUMERO 4 COLONIA HERMENEGILDO GALEANA MUNICIPIO DE CUAUTLA MORELOS, NORESTE 68.40 CON CALLE AGUSTIN MELGAR, SURESTE 47.10 CON CALLE LAURO ORTEGA, SUROESTE 42.00 CON CALLE ADOLFO LOPEZ MATEOS, NOROESTE 54.50 CON LOTE 02 Y 03, SUPERFICIE 2,069 METROS CUADRADOS CORETT-II-MORELOS-006-2000	206,900
N-5	PRIMARIA AQUILES SERDAN CLAVE 17DPR0337H, CALLE VICENTE GUERRERO NUM. 1 COLONIA NEXPA MUNICIPIO DE TLAQUILTENANGO MORELOS, NORESTE 99.70 CON CALLE VICENTE GUERRERO, SURESTE 61.50 CON CALLE IGNACIO MAYA, SUROESTE 69.60 CON LOTE 2 Y 3, SUROESTE 30.25 CON LOTE 04, NOROESTE 4.00 CON LOTE 04, NOROESTE 58.70 CON CALLE 20 DE NOVIEMBRE, SUPERFICIE 6,077 METROS CUADRADOS, ESCRITURA CORETT-II-MORELOS-09-99	281,697
N-5	JARDIN DE NIÑOS MA. ELENA RUIZ VON SALIS CLAVE 17DJN0510I, CALLEJON DE LAS FLORES NUM 6, POBLADO DE ANENEUILCO, MUNICIPIO DE CIUDAD AYALA MORELOS, NORESTE 33.75 CON CALLE 3 DE MAYO; SURESTE 63.90 CON CALLEJON DE LAS FLORES; SUROESTE 33.75 CON CALLEJON SIN NOMBRE; NOROESTE 64.15 CON LOTE 01, SUPERFICIE 2,16 METROS CUADRADOS, ESCRITURA CORETT-II-MORELOS-001-2000	172,880
N-5	JARDIN DE NIÑOS MACARIA THAN DE RIVA PALACIO, CLAVE 17DJN067ZU, CALLE PAUL HARRIS S/N, COLONIA AMPLIACION BUGAMBILIAS, MUNICIPIO DE JIUTEPEC MORELOS, NORESTE 18.75 CON PASEO HARRIS; 36.50 CON LOTE 04; SOROESTE 19.00 CON LOTE 28, 19 Y 20; NOROESTE 17.66 Y 17.87 EN DOS TRAMOS CON LOTES 24, 25, 26, 02, SUPERFICIE 676 METROS CUADRADOS, ESCRITURA CORETT-II-MORELOS-010-99	81,120
N-5	JARDIN DE NIÑOS REFUGIO SONI, CLAVE 17DJN0136U, AVENIDA REVOLUCION NUM. 52, COLONIA BENITO JUAREZ, MUNICIPIO DE CUERNAVACA MORELOS, NORESTE 27.75 CON LOTE 13, SURESTE 40.40 CON LOTE 14, SUROESTE 25.02 CON AV. REVOLUCION, NOROESTE 39.87 CON LOTE 16, SUPERFICIE 958 METROS CUADRADOS, ESCRITURA CORETT -II-MORELOS-011-99	129,330
N-5	ESCUELA PRIMARIA CUAUHTEMOC, CLAVE 17DPR0407M, CALLE FRANCISCO I. MADERO, COLONIA IZTLACCHUATL, MUNICIPIO DE CUAUTLA MORELOS, NORESTE 39.00 MTS CON LOTE 01 Y 10, SURESTE 84.50 METROS CON CALLE FRANCISCO I. MADERO, AL SURESTE 20.00 CON LOTE 3 Y 19.50 CON LOTE 09, NORESTE 3.70 Y 80.00 CON CALLE EMILIANO ZAPATA SUPERFICIE 3,217 METROS CUADRADOS ESCRITURA CORETT-II-MORELOS-012-99	321,700
N-5	ESCUELA PRIMARIA LUIS DONALDO COLOSIO MURRIETA, CALLE BENITO JUAREZ SIN NUMERO, COLONIA IGNACIO ZARAGOZA, MUNICIPIO DE CUAUTLA MORELOS, NOROESTE 25.96 Y 21.20 EN DOS TRAMOS CON CALLE BENITO JUAREZ, SUROESTE 42.98 CON LOTE 26, CERRADA BENITO JUAREZ Y LOTE 25, SURESTE .50 CON LO TE 07 SUROESTE 9.65 Y 42.20 EN DOS TRAMOS CON LOTE 7, 8, 9, 10, 17 Y 11, NOROESTE 43.80 CON LOTE 12 Y 29, ESCRITURA CORETT-IV-MOR-47-05	627,600
N-5	JARDIN DE NIÑOS REPUBLICA DE VENEZUELA CLAVE DJN0166O, CALLE ARTICULO 123 SIN NUMERO, COLONIA LOMAS DE GUADALUPE, MUNICIPIO DE TEMIXCO, MORELOS, NORTE CON LOTE 6 Y5; SURESTE 26.80 Y 8.15 MTS EN DOS TRAMOS CON PRIVADA 16 DE SEPTIEMBRE Y LOTES 11, 2 Y 3; SUROESTE 52.20 MTS Y 5.80 MTS CON LOTE 8; NOROESTE 21.50 MTS CON CALLE ARTICULO 123; NOROESTE 3.00 MTS CON LOTE 8, SUPERFICIE 1.663 METROS CUADRADOS ESCRITURA CORETT-II-MORELOS-08-99	149,670
N-5	JARDIN DE NIÑOS PROFRA. EMMA OLGUIN HERMIDA, CLAVE 17DJN026M, CALLE ROSAS SIN NUMERO, COLONIA LOMAS DEL CARRIL, MUNICIPIO DE TEMIXCO MORELOS, NORESTE 31.12 METROS CON LOTE 39, SURESTE 6.10, 22.10 Y 7.10 METROS EN TRES TRAMOS CON LOTE 34, 36 Y 37, SUROESTE 31.55 METROS CON LOTE 14, NOROESTE 35.80 METROS CON CALLE ROSAS, SUPERFICIE 1,009 METROS CUADRADOS, ESCRITURA CORETT II-MORELOS-07-99	90,810

Código	Descripción del Bien Inmueble	Valor en libros
N-5	ESCUELA TELESECUNDARIA JUSTO SIERRA CLAVE 17DTV01310 CALLE CHIRIMOYO SIN NUMERO POBLADO ITZAMATITLAN MUNICIPIO DE YAUTEPEC, NORESTE 38.10 CON LOTE 29 Y 26, SURESTE 22.55 CON LOTE 27, SUROESTE 39.00 CON CALLE SIN NOMBRE, NOROESTE 9.90 CON CALLE CHIRIMILLOS, SUPERFICIE 798 METROS CUADRADOS, ESCRITURA DE CORETT-II-MORELOS-003-2000	47,880
N-5	ESCUELA PRIMARIA IGNACIO MAYA CLAVE 17DR0338G, CALLE IGNACIO MAYA NUMERO 57, COLONIA FLORES MAGON, MUNICIPIO DE YAUTEPEC, MORELOS, SURESTE 39.60 CON CALLE IGNACIO MAYA; NORESTE 47.54 CON LOTE 19, 20, Y 01, SUROESTE 48.60 CON LOTE 03; 38.83 CON DOS TRAMOS CON LOTE 11 Y 13; SUPERFICIE 1,884 METROS CUADRADOS, ESCRITURA CORETT-MORELOS-002-2000	75,360
N-5	INMUEBLES PROPIEDAD DE GOBIERNO DEL ESTADO Y QUE EL IEDEM SOLO CUENTA CON EL USO PUBLICO Y CONTINUO	
N-5	17B8E0006M BIBLIOTECA ESCOLAR DE LA SECUNDARIA TECNICA NUM. 3 AMACUZAC AMACUZAC LA GLORIETA AVENIDA BENITO JUAREZ S/N	1,329,137
N-5	17DST0046D ESCUELA SECUNDARIA TECNICA NUM. 3 LA GLORIETA	
N-5	17DTV0114Y 20 DE NOVIEMBRE AMACUZAC CAJONES CAMINO COAHUIXTLA CAJONES SIN NUM.	312,913
N-5	17DPR0571M EJERCITO TRIGARANTE AMACUZAC CAJONES CAJONES ESTACION FERROCARRIL NUM. 2	338,971
N-5	17DPR002V VALENTIN GOMEZ FARIAS AMACUZAC CASAHUATLAN CASAHUATLAN FERROCARRIL MEXICO BALSAS NUM. 1	721,469
N-5	17DPR0570N REVOLUCION SOCIAL MEXICANA	
N-5	17DTV0044T HERMANOS FLORES MAGON AMACUZAC CASAHUATLAN CASAHUATLAN VENUSTIANO CARRANZA S/N	417,543
N-5	17DPR0174N JOSE MA. MORELOS Y PAVON TETECALA ACTOPAN CARRETERA ALPUYECA GRUTAS S/N	433,945
N-5	17DPR0673J MIGUEL HIDALGO TETECALA COLONIA FRANCISCO SARABIA FRANCISCO SARABIA LA PAROTA S/N	505,378
N-5	17DST0008A ESCUELA SECUNDARIA TECNICA NUM. 8 TETECALA TETECALA CENTRO ESQUINA ALDAMA Y LAZARO CARDENAS S/N	3,692,053
N-5	17DES0054U QUETZALCOATL TLALNEPANTLA TLALNEPANTLA CENTRO PROLONGACION INES CHAVEZ SIN NUMERO	2,364,366
N-5	17DJN0116G LIBERTAD Y DEMOCRACIA TLALNEPANTLA EL VIGIA (SAN NICOLAS DEL MONTE) EL VIGIA DEL TRABAJO NUM. 1	150,980
N-5	17DJN0287Z MARCELO TORREBLANCA TLALNEPANTLA FELIPE NERI (CUATEPEC) FELIPE NERI JOSE MARIA MORELOS NUM. 4	351,392
N-5	17DJN0460R SITIO DE CUAUTLA TLALNEPANTLA TLALNEPANTLA TLALNEPANTLA CENTRO NACIONAL Y PRIMAVERA S/N	283,717
N-5	17DPR0243T SANGRE DE HEROES TLALNEPANTLA TLALNEPANTLA TLALNEPANTLA CENTRO PLAZA DE LA CONSTITUCION NUM. 13	1,872,258
N-5	17DPR0377I NICOLAS BRAVO TLALNEPANTLA EL VIGIA (SAN NICOLAS DEL MONTE) EL VIGIA AVENIDA VICENTE GUERRERO NUM. 1	850,017

Código	Descripción del Bien Inmueble	Valor en libros
N-5	17DPR0430N HEROES DEL SUR TLALNEPANTLA FELIPE NERI (CUATEPEC) FELIPE NERI 16 DE SEPTIEMBRE S/N	1,067,766
N-5	17DTV0086S JOSE MA MORELOS Y PAVON TLALNEPANTLA FELIPE NERI (CUATEPEC) FELIPE NERI 5 DE MAYO S/N	1,009,668
N-5	17DES0035F TOTOLLI TOTOLPAN TEPETLIXPITA TEPETLIXPITA CARRETERA FEDERAL TOTOLAPAN ATLATLAHUACAN SIN NUMERO	2,811,546
N-5	17DJN0268L JESUS REYES HEROLES TOTOLAPAN EL LLANITO EL LLANITO NUM. 6	253,904
N-5	17DJN0595F JUDITH LOPEZ DE NAVA TOTOLAPAN TOTOLAPAN CENTRO IGNACIO ALLENDE NUM. 50	618,185
N-5	17DJN0691I VIOLETA TOTOLAPAN EL FUERTE (SAN MIGUEL) EL FUERTE 5 DE MAYO SIN NUMERO	95,051
N-5	17DPR0175M RODOLFO LOPEZ DE NAVA TOTOLAPAN TOTOLAPAN CENTRO EL LLANITO S/N	1,973,589
N-5	17DPR0263G IGNACIO ZARAGOZA TOTOLAPAN NEPOPALCO NEPOPALCO AVENIDA INDEPENDENCIA S/N	900,284
N-5	17DPR0347O MIGUEL HIDALGO TOTOLAPAN LA CAÑADA (SAN SEBASTIAN) LA CAÑADA JOSE MARIA MORELOS NUM. 27	521,148
N-5	17DPR0382U EMILIANO ZAPATA TOTOLAPAN EL FUERTE (SAN MIGUEL) EL FUERTE AVENIDA INDEPENDENCIA S/N	441,348
N-5	17DPR0429Y CAMPO Y PROGRESO TOTOLAPAN TEPETLIXPITA TEPETLIXPITA JOSE MA MORELOS NUM. 5	281,237
N-5	17DPR0432L JUAN N. ALVAREZ TOTOLAPAN AHUATLAN (ASUNCION AHUATLAN) AHUATLAN DE LA CRUZ NUM. 1	424,644
N-5	17DPR0443R NETZAHUALCOYOTL TOTOLAPAN TOTOLAPAN CENTRO PLAZA DE LA CONSTITUCION NUM. 4	1,049,490
N-5	17DPR0684P LIC. BENITO JUAREZ TOTOLAPAN VILLA NICOLAS ZAPATA VILLA NICOLAS ZAPATA ZARAGOZA S/N	461,525
N-5	17DTV0034M GENERAL EMILIANO ZAPATA TOTOLAPAN TOTOLAPAN CENTRO PLAZA DE LA CONSTITUCION NUM. 1	516,722
N-5	17DTV0056Y JUSTO SIERRA TOTOLAPAN NEPOPALCO NEPOPALCO AVENIDA BENITO JUAREZ SIN NUMERO	1,497,957
N-5	17DJN0593H EMELIA LOPEZ ACOSTA ZACATEPEC CHIVERIAS (SAN ANTONIO CHIVERIAS) CHIVERIAS AV. GONZALO PASTRANA SIN NUMERO	246,847
N-5	17DJN0626I CELIA MUÑOZ ESCOBAR ZACATEPEC DE HIDALGO TETELPA DEGOLLADO NUM. 9	439,370
N-5	17DPR0356W RAMON BETETA ZACATEPEC ZACATEPEC DE HIDALGO ZACATEPEC CENTRO INGENIO SANALONA NUM. 2	4,597,728
N-5	17DPR0990X PROFDR. PABLO MEDELLIN MORALES ZACATEPEC CHIVERIAS (SAN ANTONIO CHIVERIAS) SAN ANTONIO CHIVERIAS EMILIANO ZAPATA SIN NUMERO	916,339
N-5	17DTV0022H LAZARO CARDENAS ZACATEPEC ZACATEPEC DE HIDALGO ZACATEPEC CENTRO NIÑOS HEROES NUM. 51	621,974

Código	Descripción del Bien Inmueble	Valor en libros
N-5	17DTV01070 16 DE SEPTIEMBRE ZACATEPEC ZACATEPEC DE HIDALGO TETELPA 16 DE SEPTIEMBRE S/N	633,384
N-5	17DTV0134L NACIONES UNIDAS ZACATEPEC CHIVERÍAS (SAN ANTONIO CHIVERÍAS) SAN ANTONIO CHIVERÍAS IGNACIO MANUEL ALTAMIRANO NUM. 40	1,282,207
N-5	INSTITUTO DE LA EDUCACION BASICA EN EL ESTADO DE MORELOS OFICINAS CENTRALES	14,623,460
N-5	CR. 1028 / LORENZO ZEPEDA CONTRERAS / GO.-PAGO DE EXPROPIACION DEL PREDIO IDENTIFICADO COMO PARCELA ESCOLAR NUM 01 Z-1	13,000,000

Clave	Fondo, Programa o Convenio	Datos de la Cuenta Bancaria	
		Institución Bancaria	Número de Cuenta
8315	IEBEM SERVICIOS PERSONALES ESTATALES 2020	Citybanamex	8315
7104	IEBEM AGUINALDO JUBILADOS 2020	Citybanamex	7104
1552	IEBEM GASTO DE OPERACIÓN ESTATAL 2020	Citybanamex	1552
3672	IEBEM GASTO DE OPERACIÓN FEDERAL 2020	Citybanamex	3672
6173	IEBEM PROGRAMA ESCUELA DE TIEMPO COMPLETO 2020	BANORTE, S.A.	6173



MORELOS
ANFITRIÓN DEL MUNDO

Gobierno del Estado
2018-2024

Cuenta Pública Consolidada
Tomo 7 (Parte 4 de 6): Entidades Paraestatales
Cuernavaca, Morelos a 30 de julio de 2020



<http://morelos.gob.mx>



Gobierno Estado de Morelos



@GobiernoMorelos