




**MORELOS**  
2018 - 2024



**MORELOS**  
ANFITRIÓN DEL MUNDO  
Gobierno del Estado  
2018-2024


# CUENTA PÚBLICA CONSOLIDADA

## SEGUNDO TRIMESTRE 2020



CONSOLIDACIÓN DE LAS ENTIDADES PARAESTATALES / TOMO 7

Parte 2 de 6



# MORELOS

2018 - 2024

## CONSOLIDACIÓN ENTIDADES PARAESTATALES (Parte 2 de 6)





**MORELOS**  
2018 - 2024



# Índice

## *Información Financiera por Entes Públicos de las Entidades Paraestatales:*

➤ Comisión Estatal de Mejora Regulatoria.	1
➤ Comisión Estatal de Reservas Territoriales.	63
➤ Comisión Estatal del Agua.	127
➤ Consejo de Ciencia y Tecnología del Estado de Morelos.	261
➤ Coordinación Estatal de Protección Civil Morelos.	321





**MORELOS**  
2018 - 2024



# Comisión Estatal de Mejora Regulatoria

CUENTA PÚBLICA CONSOLIDADA  
ENTIDADES PARAESTATALES  
ENERO - JUNIO

2020





# Introducción

CUENTA PÚBLICA  
COMISIÓN ESTATAL DE MEJORA REGULATORIA  
ENERO - JUNIO

2020



# Introducción

## **Fecha de Creación**

La Comisión Estatal de Mejora Regulatoria, es un Organismo Público Descentralizado del Gobierno del Estado de Morelos, lo crea la Ley de mejora Regulatoria para el Estado de Morelos, publicada el día 19 de Diciembre de 2007 en el periódico oficial no. 4577 y vigente a partir del 1° de Enero de 2008.

## **Objetivo Principal**

La Comisión Estatal de Mejora Regulatoria es un Organismo Público Descentralizado, con personalidad jurídica y patrimonio propio; con domicilio legal en la Ciudad de Cuernavaca, Morelos, teniendo por objeto esencial promover, coordinar y supervisar todas las acciones tendientes al desarrollo de la Mejora Regulatoria en el estado de Morelos.

## **Atribuciones del Organismo**

- I. Desempeñar las funciones de coordinación, supervisión y ejecución que establece esta Ley, promoviendo la mejora regulatoria y competitividad en el Estado;
- II. Con base en la Estrategia Nacional, proponer al Consejo Estatal para su aprobación la Estrategia Estatal; así como desarrollar, monitorear, evaluar y dar publicidad a la misma;
- III. Proponer al Consejo Estatal la emisión de directrices, instrumentos, lineamientos, mecanismos y buenas prácticas para el cumplimiento del objeto de esta Ley;
- IV. Proponer al Consejo Estatal las metodologías para la organización y sistematización de la información administrativa y estadística, así como los indicadores que deberán adoptar los Sujetos Obligados en materia de mejora regulatoria;



V. Administrar el Catálogo Estatal;

VI. Brindar la asesoría técnica y capacitación en materia de mejora regulatoria que requieran los Sujetos Obligados de la Administración Pública Estatal;

VII. Revisar el marco regulatorio estatal, diagnosticar su aplicación y, en su caso, brindar asesoría a las autoridades competentes para mejorar la Regulación en actividades o sectores económicos específicos, así como comunicar a la Comisión Nacional las áreas de oportunidad que se detecten para mejorar las regulaciones del ámbito general y nacional;

VIII. Proponer a los Sujetos Obligados acciones, medidas o programas que permitan impactar favorablemente en el mejoramiento del marco regulatorio estatal y que incidan en el desarrollo y crecimiento económico del Estado, y coadyuvar en su promoción e implementación, lo anterior siguiendo los lineamientos planteados por la Comisión Nacional de Mejora Regulatoria (CONAMER);

IX. Dictaminar las Propuestas Regulatorias y su Análisis de Impacto Regulatorio que se reciban de los Sujetos Obligados de la Administración Pública Estatal y, en su caso, de la Administración Pública Municipal, conforme los convenios correspondientes, lo anterior de acuerdo con el Manual de Análisis de Impacto Regulatorio que la CEMER emita, de acuerdo con los lineamientos del Consejo Nacional;

X. Elaborar y presentar al Congreso del Estado un informe anual sobre los resultados, avances y retos de la política estatal de mejora regulatoria;

XI. Elaborar y promover programas académicos directamente o en colaboración con otras instituciones para la formación de capacidades en materia de mejora regulatoria;

XII. Crear, desarrollar, proponer y promover programas específicos de simplificación y mejora regulatoria en el ámbito estatal y, en su caso, seguir los planteados por la CONAMER destinados a los Sujetos Obligados;

XIII. Procurar que las acciones y Programas de Mejora Regulatoria de los Sujetos Obligados se rijan por los mismos estándares de operación;

XIV. Vigilar el funcionamiento de la Protesta Ciudadana e informar al órgano interno de control que corresponda, en los casos en que proceda;

XV. Celebrar convenios en materia de mejora regulatoria con la CONAMER, con sus homólogos de las demás Entidades Federativas, con las Secretarías, Dependencias y Entidades de la Administración Pública Estatal, sus Órganos Desconcentrados, con Organismos Constitucionales Autónomos, con los Municipios del Estado, los Poderes Legislativo y Judicial Estatales, asociaciones y organizaciones civiles, sociales, empresariales y académicas, Organismos Nacionales e Internacionales a efecto de cumplir con el objeto de la presente Ley;

XVI. Promover la evaluación de Regulaciones vigentes a través del Análisis de Impacto Regulatorio ex post, tomando en consideración los lineamientos establecidos por la CONAMER;

XVII. Integrar, administrar y actualizar el Registro Estatal de Trámites y Servicios;

XVIII. Proponer, coordinar, publicar, monitorear, opinar y evaluar los Programas de Mejora Regulatoria de los Sujetos Obligados de la Administración Pública Estatal, así como emitir los lineamientos para su operación mismos que serán vinculantes para la Administración Pública Estatal;

XIX. Establecer acuerdos y convenios de colaboración, concertación y coordinación que contribuyan al cumplimiento de sus objetivos;

XX. Calcular el costo económico de los Trámites y Servicios con la información proporcionada por los Sujetos Obligados de la Administración Pública Estatal, en su caso, con la asesoría técnica de la CONAMER;

XXI. Participar en foros, conferencias, coloquios, diplomados, seminarios, talleres, reuniones, eventos, convenciones y congresos que se lleven a cabo con

autoridades estatales, nacionales y extranjeras, así como con Organismos y Organizaciones Nacionales e Internacionales, en el ámbito de su competencia y de conformidad con lo establecido en esta Ley;

XXII. Promover el estudio, la divulgación y la aplicación de la política pública de mejora regulatoria;

XXIII. Promover la integración de la información del Catálogo Estatal y los Catálogos Municipales al Catálogo Nacional;

XXIV. Supervisar que los Sujetos Obligados de la Administración Pública Estatal tengan actualizada la parte que les corresponde del Catálogo Estatal, así como mantener actualizado el segmento de las Regulaciones Estatales, y

XXV. Las demás facultades que establezcan esta Ley, el Reglamento y otras disposiciones jurídicas aplicables.

## **Misión y Visión**

### **MISIÓN**

Con la suma de todos impulsar cambios para construir y actualizar un marco regulatorio transparente y eficiente, que propicie la simplificación de los actos, procedimientos, trámites y servicios de la administración pública, empleando medidas de modernización, automatización, simplificación y desregulación jurídica y administrativa para generar estímulos sólidos y efectivos para atraer la inversión y elevar los niveles de competitividad del Estado de Morelos.

### **VISIÓN**

Ser un Organismo de vanguardia que impulse la gobernanza regulatoria como instrumento para estimular el crecimiento en materia de competitividad regido por los principios de simplificación, agilidad, economía, eficiencia, legalidad y transparencia para facilitar a los sectores productivos la inversión y emprendimiento y a la sociedad en general garantizar que los beneficios de las regulaciones sean superiores a sus costos de cumplimiento.



# Información Contable

CUENTA PÚBLICA  
COMISIÓN ESTATAL DE MEJORA REGULATORIA  
ENERO - JUNIO

2020



Concepto	2020	2019	Concepto	2020	2019
<b>INGRESOS Y OTROS BENEFICIOS</b>			<b>GASTOS Y OTRAS PÉRDIDAS</b>		
Ingresos de la Gestión			Gastos de Funcionamiento	1,326,337	1,047,159
Impuestos	187	-	Servicios Personales	1,239,420	911,683
Cuotas y Aportaciones de Seguridad Social	-	-	Materiales y Suministros	11,367	51,920
Contribuciones de Mejoras	-	-	Servicios Generales	75,550	83,556
Derechos	-	-	Transferencias, Asignaciones, Subsidios y Otras Ayudas	169,270	26,901
Productos	187	-	Transferencias Internas y Asignaciones al Sector Público	-	-
Aprovechamientos	-	-	Transferencias al Resto del Sector Público	-	-
Ingresos por Venta de Bienes y Prestación de Servicios	-	-	Subsidios y Subvenciones	-	-
Participaciones, Aportaciones, Convenios, Incentivos Derivados de la Colaboración Fiscal, Fondos Distintos de Aportaciones, Transferencias, Asignaciones, Subsidios y Subvenciones, y Pensiones y Jubilaciones	2,368,809	1,306,017	Ayudas Sociales	-	-
Participaciones, Aportaciones, Convenios, Incentivos Derivados de la Colaboración Fiscal y Fondos Distintos de Aportaciones	-	-	Pensiones y Jubilaciones	169,270	26,901
Transferencias, Asignaciones, Subsidios y Subvenciones, y Pensiones y Jubilaciones	2,368,809	1,306,017	Transferencias a Fideicomisos, Mandatos y Contratos Análogos	-	-
Otros Ingresos y Beneficios	-	-	Transferencias a la Seguridad Social	-	-
Ingresos Financieros	-	-	Donativos	-	-
Incremento por Variación de Inventarios	-	-	Transferencias al Exterior	-	-
Disminución del Exceso de Estimaciones por Pérdida o Deterioro u Obsolescencia	-	-	Participaciones y Aportaciones	-	-
Disminución del Exceso de Provisiones	-	-	Participaciones	-	-
Otros Ingresos y Beneficios Varios	-	-	Aportaciones	-	-
<b>Total de Ingresos y Otros Beneficios</b>	<b>2,368,996</b>	<b>1,306,017</b>	Convenios	-	-
			Intereses, Comisiones y Otros Gastos de la Deuda Pública	-	-
			Intereses de la Deuda Pública	-	-
			Comisiones de la Deuda Pública	-	-
			Gastos de la Deuda Pública	-	-
			Costo por Coberturas	-	-
			Apoyos Financieros	-	-
			Otros Gastos y Pérdidas Extraordinarias	66,939	63,606
			Estimaciones, Depreciaciones, Deterioros, Obsolescencia y Amortizaciones	66,939	63,606
			Provisiones	-	-
			Disminución de Inventarios	-	-
			Aumento por Insuficiencia de Estimaciones por Pérdida o Deterioro u Obsolescencia	-	-
			Aumento por Insuficiencia de Provisiones	-	-
			Otros Gastos	-	-
			Inversión Pública	-	-
			Inversión Pública no Capitalizable	-	-
			<b>Total de Gastos y Otras Pérdidas</b>	<b>1,562,546</b>	<b>1,137,666</b>
			<b>Resultados del Ejercicio (Ahorro/Desahorro)</b>	<b>806,450</b>	<b>168,351</b>

Bajo protesta de decir verdad declaramos que los Estados Financieros y sus Notas son razonablemente correctos y responsabilidad del emisor.

CONCEPTO	Año		CONCEPTO	Año	
	2020	2019		2020	2019
<b>ACTIVO</b>			<b>PASIVO</b>		
Activo Circulante			Pasivo Circulante		
Efectivo y Equivalentes	865,823	267,419	Cuentas por Pagar a Corto Plazo	76,644	62,070
Derechos a Recibir Efectivo o Equivalentes	97,435	39,942	Documentos por Pagar a Corto Plazo	-	-
Derechos a Recibir Bienes o Servicios	-	-	Porción a Corto Plazo de la Deuda Pública a Largo Plazo	-	-
Inventarios	-	-	Títulos y Valores a Corto Plazo	-	-
Almacenes	-	-	Pasivos Diferidos a Corto Plazo	-	-
Estimación por Pérdida o Deterioro de Activos Circulantes	-	-	Fondos y Bienes de Terceros en Garantía y/o Administración a Corto Plazo	-	-
Otros Activos Circulantes	-	-	Provisiones a Corto Plazo	-	-
<b>Total de Activos Circulantes</b>	<b>963,258</b>	<b>307,361</b>	<b>Total de Pasivos Circulantes</b>	<b>76,644</b>	<b>62,070</b>
Activo No Circulante			Pasivo No Circulante		
Inversiones Financieras a Largo Plazo	-	-	Cuentas por Pagar a Largo Plazo	-	-
Derechos a Recibir Efectivo o Equivalentes a Largo Plazo	-	-	Documentos por Pagar a Largo Plazo	-	-
Bienes Inmuebles, Infraestructura y Construcciones en Proceso	-	-	Deuda Pública a Largo Plazo	-	-
Bienes Muebles	1,058,062	1,680,593	Pasivos Diferidos a Largo Plazo	-	-
Activos Intangibles	3,684,259	2,622,859	Fondos y Bienes de Terceros en Garantía y/o en Administración a Largo Plazo	-	-
Depreciación, Deterioro y Amortización Acumulada de Bienes	(1,297,030)	(1,811,345)	Provisiones a Largo Plazo	-	-
Activos Diferidos	-	-	<b>Total de Pasivos No Circulantes</b>	<b>-</b>	<b>-</b>
Estimación por Pérdida o Deterioro de Activos no Circulantes	-	-	<b>Total del Pasivo</b>	<b>76,644</b>	<b>62,070</b>
Otros Activos no Circulantes	646,525	-	<b>HACIENDA PÚBLICA / PATRIMONIO</b>		
<b>Total de Activos No Circulantes</b>	<b>4,091,816</b>	<b>2,492,107</b>	Hacienda Pública / Patrimonio Contribuido	492,621	492,621
<b>Total del Activo</b>	<b>5,055,074</b>	<b>2,799,468</b>	Aportaciones	492,621	492,621
			Donaciones de Capital	-	-
			Actualización de la Hacienda Pública / Patrimonio	-	-
			Hacienda Pública / Patrimonio Generado	4,485,809	2,244,777
			Resultados del Ejercicio (Ahorro / Desahorro)	806,450	168,351
			Resultados de Ejercicios Anteriores	3,679,359	2,076,426
			Revalúos	-	-
			Reservas	-	-
			Rectificaciones de Resultados de Ejercicios Anteriores	-	-
			Exceso o Insuficiencia en la Actualización de la Hacienda Pública / Patrimonio	-	-
			Resultado por Posición Monetaria	-	-
			Resultado por Tenencia de Activos no Monetarios	-	-
			<b>Total Hacienda Pública / Patrimonio</b>	<b>4,978,430</b>	<b>2,737,398</b>
			<b>Total del Pasivo y Hacienda Pública / Patrimonio</b>	<b>5,055,074</b>	<b>2,799,468</b>

Bajo protesta de decir verdad declaramos que los Estados Financieros y sus Notas son razonablemente correctos y responsabilidad del emisor.

Comisión Estatal de Mejora Regulatoria  
Estado de Situación Financiera Detallado - LDF  
Al 31 de diciembre de 2019 y al 30 junio de 2020



CONCEPTO	30 de junio 2020	31 de diciembre 2019	CONCEPTO	30 de junio 2020	31 de diciembre 2019
<b>ACTIVO</b>			<b>PASIVO</b>		
<b>Activo Circulante</b>			<b>Pasivo Circulante</b>		
Efectivo y Equivalentes	865,823	97,932	Cuentas por Pagar a Corto Plazo	76,644	188,641
Efectivo	5,000	-	Servicios Personales por Pagar a Corto Plazo	-	128,919
Bancos/Tesorería	860,823	97,932	Proveedores por Pagar a Corto Plazo	2,330	20,844
Bancos/Dependencias y Otros	-	-	Contratistas por Obras Públicas por Pagar a Corto Plazo	-	-
Inversiones Temporales (Hasta 3 meses)	-	-	Participaciones y Aportaciones por Pagar a Corto Plazo	-	-
Fondos con Afectación Específica	-	-	Transferencias Otorgadas por Pagar a Corto Plazo	-	27,840
Depósitos de Fondos de Terceros en Garantía y/o Admón.	-	-	Int., Comisiones y Otros Gastos de la Deuda Púb. por Pagar a Corto Plazo	-	-
Otros Efectivos y Equivalentes	-	-	Retenciones y Contribuciones por Pagar a Corto Plazo	21,449	11,038
			Devoluciones de la Ley de Ingresos por Pagar a Corto Plazo	-	-
Derechos a Recibir Efectivo o Equivalentes	97,435	211,486	Otras Cuentas por Pagar a Corto Plazo	52,865	-
Inversiones Financieras de Corto Plazo	-	-			
Cuentas por Cobrar a Corto Plazo	97,321	211,372	Documentos por Pagar a Corto Plazo	-	-
Deudores Diversos por Cobrar a Corto Plazo	64	64	Documentos Comerciales por Pagar a Corto Plazo	-	-
Ingresos por Recuperar a Corto Plazo	-	-	Documentos con Contratistas por Obras Púb. por Pagar a Corto Plazo	-	-
Deudores por Anticipos de la Tesorería a Corto Plazo	-	-	Otros Documentos por Pagar a Corto Plazo	-	-
Préstamos Otorgados a Corto Plazo	-	-			
Otros Derechos a Recibir Efectivo o Equiv. a Corto Plazo	50	50	Porción a Corto Plazo de la Deuda Pública a Largo Plazo	-	-
			Porción a Corto Plazo de la Deuda Pública	-	-
Derechos a Recibir Bienes o Servicios	-	-	Porción a Corto Plazo de Arrendamiento Financiero	-	-
Ant. a Proveedores por Adq. de Bienes y Prest. de Serv. a Corto Plazo	-	-			
Ant. a Proveedores por Adq. de Bienes Inm. y Muebles a Corto Plazo	-	-	Títulos y Valores a Corto Plazo	-	-
Ant. a Proveedores por Adq. de Bienes Intangibles a Corto Plazo	-	-			
Anticipo a Contratistas por Obras Públicas a Corto Plazo	-	-	Pasivos Diferidos a Corto Plazo	-	-
Otros Derechos a Recibir Bienes o Servicios a Corto Plazo	-	-	Ingresos Cobrados por Adelantado a Corto Plazo	-	-
			Intereses Cobrados por Adelantado a Corto Plazo	-	-
Inventarios	-	-	Otros Pasivos Diferidos a Corto Plazo	-	-
Inventario de Mercancías para Venta	-	-			
Inventario de Mercancías Terminadas	-	-	Fondos y Bienes de Terceros en Garantía y/o Admón. a C. P.	-	-
Inventario de Mercancías en Proceso de Elaboración	-	-	Fondos en Garantía a Corto Plazo	-	-
Inventario de Materias Primas, Mat. y Suministros para Producción	-	-	Fondos en Administración a Corto Plazo	-	-
Bienes en Tránsito	-	-	Fondos Contingentes a Corto Plazo	-	-
			Fondos de Fideicomisos, Mandatos y Contratos Análogos a Corto Plazo	-	-
Almacenes	-	-	Otros Fondos de Terceros en Garantía y/o Administración a Corto Plazo	-	-
			Valores y Bienes en Garantía a Corto Plazo	-	-
Estimación por Pérdida o Deterioro de Activos Circulantes	-	-			
Est. para Ctas. Incobrables por Derechos a Recibir Efectivo o Equiv.	-	-	Provisiones a Corto Plazo	-	-
Estimación por Deterioro de Inventarios	-	-	Provisión para Demandas y Juicios a Corto Plazo	-	-
			Provisión para Contingencias a Corto Plazo	-	-
Otros Activos Circulantes	-	-	Otras Provisiones a Corto Plazo	-	-
Valores en Garantía	-	-			
Bienes en Garantía (excluye depósitos de fondos)	-	-	Otros Pasivos a Corto Plazo	-	-
Bienes Deriv. de Embargos, Decom., Aseguramientos y Dación en Pago	-	-	Ingresos por Clasificar	-	-
Adquisición con Fondos de Terceros	-	-	Recaudación por Participar	-	-
			Otros Pasivos Circulantes	-	-
<b>Total de Activos Circulantes</b>	<b>963,258</b>	<b>309,418</b>	<b>Total de Pasivos Circulantes</b>	<b>76,644</b>	<b>188,641</b>



CONCEPTO	30 de junio 2020	31 de diciembre 2019	CONCEPTO	30 de junio 2020	31 de diciembre 2019
Activo No Circulante			Pasivo No Circulante		
Inversiones Financieras a Largo Plazo	-	-	Cuentas por Pagar a Largo Plazo	-	-
Derechos a Recibir Efectivo o Equivalentes a Largo Plazo	-	-	Documentos por Pagar a Largo Plazo	-	-
Bienes Inmuebles, Infraestructura y Const. en Proceso	-	-	Deuda Pública a Largo Plazo	-	-
Bienes Muebles	1,058,062	1,704,587	Pasivos Diferidos a Largo Plazo	-	-
Activos Intangibles	3,684,259	3,684,259	Fdos. y Bienes de Terceros en Garantía y/o en Admón. a L.P.	-	-
Depreciación, Deterioro y Amortización Acumulada de Bienes	(1,297,030)	(1,876,617)	Provisiones a Largo Plazo	-	-
Activos Diferidos	-	-	Total de Pasivos No Circulantes	-	-
Estimación por Pérdida o Deterioro de Activos no Circulantes	-	-	<b>Total del Pasivo</b>	<b>76,644</b>	<b>188,641</b>
Otros Activos no Circulantes	646,525	-	<b>HACIENDA PÚBLICA / PATRIMONIO</b>		
Total de Activos No Circulantes	4,091,816	3,512,229	Hacienda Pública / Patrimonio Contribuido	492,621	492,621
<b>Total del Activo</b>	<b>5,055,074</b>	<b>3,821,647</b>	Aportaciones	492,621	492,621
			Donaciones de Capital	-	-
			Actualización de la Hacienda Pública / Patrimonio	-	-
			Hacienda Pública / Patrimonio Generado	4,485,809	3,140,385
			Resultados del Ejercicio (Ahorro / Desahorro)	806,450	1,064,068
			Resultados de Ejercicios Anteriores	3,679,359	2,076,317
			Revaluos	-	-
			Reservas	-	-
			Rectificaciones de Resultados de Ejercicios Anteriores	-	-
			Exceso o Insuficiencia en la Actualización de la Hacienda Pública / Patrimonio	-	-
			Resultado por Posición Monetaria	-	-
			Resultado por Tenencia de Activos no Monetarios	-	-
			<b>Total Hacienda Pública / Patrimonio</b>	<b>4,978,430</b>	<b>3,633,006</b>
			<b>Total del Pasivo y Hacienda Pública / Patrimonio</b>	<b>5,055,074</b>	<b>3,821,647</b>

Bajo protesta de decir verdad declaramos que los Estados Financieros y sus Notas son razonablemente correctos y responsabilidad del emisor.



Concepto	Origen	Aplicación	Concepto	Origen	Aplicación
<b>ACTIVO</b>	760,576	1,994,003	<b>PASIVO</b>	-	111,997
Activo Circulante	114,051	767,891	Pasivo Circulante	-	111,997
Efectivo y Equivalentes	-	767,891	Cuentas por Pagar a Corto Plazo	-	111,997
Derechos a Recibir Efectivo o Equivalentes	114,051	-	Documentos por Pagar a Corto Plazo	-	-
Derechos a Recibir Bienes o Servicios	-	-	Porción a Corto Plazo de la Deuda Pública a Largo Plazo	-	-
Inventarios	-	-	Títulos y Valores a Corto Plazo	-	-
Almacenes	-	-	Pasivos Diferidos a Corto Plazo	-	-
Estimación por Pérdida o Deterioro de Activos Circulantes	-	-	Fdos. y Bienes de Terceros en Garantía y/o Admón. a C. P.	-	-
Otros Activos Circulantes	-	-	Provisiones a Corto Plazo	-	-
Activo No Circulante	646,525	1,226,112	Otros Pasivos a Corto Plazo	-	-
Inversiones Financieras a Largo Plazo	-	-	Pasivo No Circulante	-	-
Derechos a Recibir Efectivo o Equivalentes a Largo Plazo	-	-	Cuentas por Pagar a Largo Plazo	-	-
Bienes Inmuebles, Infraestructura y Constr. en Proceso	-	-	Documentos por Pagar a Largo Plazo	-	-
Bienes Muebles	646,525	-	Deuda Pública a Largo Plazo	-	-
Activos Intangibles	-	-	Pasivos Diferidos a Largo Plazo	-	-
Depreciación, Deterioro y Amort. Acumulada de Bienes	-	579,587	Fdos. y Bienes de Terceros en Garantía y/o Admón. a L. P.	-	-
Activos Diferidos	-	-	Provisiones a Largo Plazo	-	-
Est. por Pérdida o Deterioro de Activos no Circulantes	-	-	<b>HACIENDA PÚBLICA / PATRIMONIO</b>	1,603,042	257,618
Otros Activos no Circulantes	-	646,525	Hacienda Pública / Patrimonio Contribuido	-	-
			Aportaciones	-	-
			Donaciones de Capital	-	-
			Actualización de la Hacienda Pública / Patrimonio	-	-
			Hacienda Pública / Patrimonio Generado	1,603,042	257,618
			Resultados del Ejercicio (Ahorro / Desahorro)	-	257,618
			Resultados de Ejercicios Anteriores	1,603,042	-
			Revalúos	-	-
			Reservas	-	-
			Rectificaciones de Resultados de Ejercicios Anteriores	-	-
			Exceso o Insuficiencia en la Actualización de la Hacienda Pública / Patrimonio	-	-
			Resultado por Posición Monetaria	-	-
			Resultado por Tenencia de Activos no Monetarios	-	-

Bajo protesta de decir verdad declaramos que los Estados Financieros y sus Notas son razonablemente correctos y responsabilidad del emisor.

**Comisión Estatal de Mejora Regulatoria**  
Estado Analítico del Activo  
Del 1 de enero al 30 de junio de 2020  
(Pesos)

Concepto	Saldo Inicial 1	Cargos del Periodo 2	Abonos del Periodo 3	Saldo Final 4 = (1 + 2 - 3)	Variación del Periodo (4 - 1)
<b>ACTIVO</b>	<b>3,821,647</b>	<b>6,121,709</b>	<b>4,888,282</b>	<b>5,055,074</b>	<b>1,233,427</b>
Activo Circulante	309,418	4,828,659	4,174,819	963,258	653,840
Efectivo y Equivalentes	97,932	2,453,046	1,685,155	865,823	767,891
Derechos a Recibir Efectivo o Equivalentes	211,486	2,375,613	2,489,664	97,435	(114,051)
Derechos a Recibir Bienes o Servicios	-	-	-	-	-
Inventarios	-	-	-	-	-
Almacenes	-	-	-	-	-
Estimación por Pérdida o Deterioro de Activos Circulantes	-	-	-	-	-
Otros Activos Circulantes	-	-	-	-	-
Activo No Circulante	3,512,229	1,293,050	713,463	4,091,816	579,587
Inversiones Financieras a Largo Plazo	-	-	-	-	-
Derechos a Recibir Efectivo o Equivalentes a Largo Plazo	-	-	-	-	-
Bienes Inmuebles, Infraestructura y Constr. en Proceso	-	-	-	-	-
Bienes Muebles	1,704,587	-	646,525	1,058,062	(646,525)
Activos Intangibles	3,684,259	-	-	3,684,259	-
Depreciación, Deterioro y Amort. Acumulada de Bienes	(1,876,617)	646,525	66,938	(1,297,030)	579,587
Activos Diferidos	-	-	-	-	-
Est. por Pérdida o Deterioro de Activos no Circulantes	-	-	-	-	-
Otros Activos no Circulantes	-	646,525	-	646,525	646,525

Bajo protesta de decir verdad declaramos que los Estados Financieros y sus Notas son razonablemente correctos y responsabilidad del emisor.



Comisión Estatal de Mejora Regulatoria  
Estado Analítico de la Deuda y Otros Pasivos  
Del 1 de enero al 30 de junio de 2020  
(Pesos)



Denominación de las Deudas	Moneda de Contratación	Institución o País Acreedor	Saldo Inicial del Periodo	Saldo Final del Periodo
<b>DEUDA PÚBLICA</b>				
<b>Corto Plazo</b>				
<b>Deuda Interna</b>	Pesos		-	-
Instituciones de Crédito			-	-
Títulos y Valores			-	-
Arrendamientos Financieros			-	-
<b>Deuda Externa</b>	Pesos		-	-
Organismos Financieros Internacionales			-	-
Deuda Bilateral			-	-
Títulos y Valores			-	-
Arrendamientos Financieros			-	-
<i>Subtotal a Corto Plazo</i>			-	-
<b>Largo Plazo</b>				
<b>Deuda Interna</b>	Pesos		-	-
Instituciones de Crédito			-	-
Títulos y Valores			-	-
Arrendamientos Financieros			-	-
<b>Deuda Externa</b>	Pesos		-	-
Organismos Financieros Internacionales			-	-
Deuda Bilateral			-	-
Títulos y Valores			-	-
Arrendamientos Financieros			-	-
<i>Subtotal a Largo Plazo</i>			-	-
<b>Otros Pasivos</b>			<b>188,641</b>	<b>76,644</b>
<b>Total Deuda y Otros Pasivos</b>			<b>188,641</b>	<b>76,644</b>

Bajo protesta de decir verdad declaramos que los Estados Financieros y sus Notas son razonablemente correctos y responsabilidad del emisor.

Denominación de la Deuda Pública y Otros Pasivos	Saldo al 31 de Diciembre de 2019	Disposiciones del Periodo	Amortizaciones del Periodo	Revaluaciones, Reclassificaciones y Otros Ajustes	Saldo Final del Periodo	Pago de Intereses del Periodo	Pago de Comisiones y demás costos asociados durante el Periodo
<b>Deuda Pública</b>	-	-	-	-	-	-	-
<i>Corto Plazo</i>	-	-	-	-	-	-	-
<i>Instituciones de Crédito</i>	-	-	-	-	-	-	-
<i>Titulos y Valores</i>	-	-	-	-	-	-	-
<i>Arrendamientos Financieros</i>	-	-	-	-	-	-	-
<i>Largo Plazo</i>	-	-	-	-	-	-	-
<i>Instituciones de Crédito</i>	-	-	-	-	-	-	-
<i>Titulos y Valores</i>	-	-	-	-	-	-	-
<i>Arrendamientos Financieros</i>	-	-	-	-	-	-	-
<b>Otros Pasivos</b>	188,641	-	-	-	76,644	-	-
<b>Total de la Deuda Pública y Otros Pasivos</b>	188,641	-	-	-	76,644	-	-
<b>Deuda Contingente<sup>1</sup> (Informativo)</b>							
Deuda Contingente 1	-	-	-	-	-	-	-
Deuda Contingente 2	-	-	-	-	-	-	-
Deuda Contingente xx	-	-	-	-	-	-	-
<b>Valor de Instrumentos Bono Cupón Cero<sup>2</sup></b>							
Instrumento Bono Cupón Cero 1	-	-	-	-	-	-	-
Instrumento Bono Cupón Cero 2	-	-	-	-	-	-	-
Instrumento Bono Cupón Cero 3	-	-	-	-	-	-	-

1 Se refiere a cualquier Financiamiento sin fuente o garantía de pago definida, que sea asumida de manera solidaria o subsidiaria por las Entidades Federativas con sus Municipios, organismos descentralizados y empresas de participación estatal mayoritaria y fideicomisos, locales o municipales, y por los Municipios con sus respectivos organismos descentralizados y empresas de participación municipal mayoritaria.

2 Se refiere al valor del Bono Cupón Cero que respalda el pago de los créditos asociados al mismo (Activo).

Obligaciones a Corto Plazo	Monto Contratado	Plazo Pactado	Tasa de Interés	Comisiones y Costos Relacionados	Tasa Efectiva
<b>Obligaciones a Corto Plazo (Informativo)</b>					
Crédito 1	-	-	-	-	-
Crédito 2	-	-	-	-	-
Crédito xx	-	-	-	-	-

Bajo protesta de decir verdad declaramos que los Estados Financieros y sus Notas son razonablemente correctos y responsabilidad del emisor.

Denominación de las Obligaciones Diferentes de Financiamiento	Fecha del Contrato	Fecha de inicio de operación del proyecto	Fecha de vencimiento	Monto de la inversión pactado	Plazo pactado	Monto promedio mensual del pago de la contraprestación	Monto promedio mensual del pago de la contraprestación correspondiente al pago de inversión	Monto pagado de la inversión al 30 de junio de 2020	Monto pagado de la inversión actualizado al 30 de junio de 2020	Saldo pendiente por pagar de la inversión al 30 de junio de 2020
<b>Asociaciones Público Privadas (APP's)</b>				-		-	-	-	-	-
APP 1				-		-	-	-	-	-
APP 2				-		-	-	-	-	-
APP 3				-		-	-	-	-	-
APP xx				-		-	-	-	-	-
<b>Otros Instrumentos</b>				-		-	-	-	-	-
Otro Instrumento 1				-		-	-	-	-	-
Otro Instrumento 2				-		-	-	-	-	-
Otro Instrumento 3				-		-	-	-	-	-
Otro Instrumento xx				-		-	-	-	-	-
<b>Total de Obligaciones Diferentes de Financiamiento</b>				-		-	-	-	-	-

NO APLICA

Bajo protesta de decir verdad declaramos que los Estados Financieros y sus Notas son razonablemente correctos y responsabilidad del emisor.

Concepto	Hacienda Pública/ Patrimonio Contribuido	Hacienda Pública/ Patrimonio Generado de Ejercicios Anteriores	Hacienda Pública/ Patrimonio Generado del Ejercicio	Exceso o Insuficiencia en la Actualización de la Hacienda Pública / Patrimonio	TOTAL
<b>Hacienda Pública / Patrimonio Contribuido Neto de 2019</b>	<b>492,621</b>	-	-	-	<b>492,621</b>
Aportaciones	492,621	-	-	-	492,621
Donaciones de Capital	-	-	-	-	-
Actualización de la Hacienda Pública / Patrimonio	-	-	-	-	-
<b>Hacienda Pública / Patrimonio Generado Neto de 2019</b>	-	<b>2,076,317</b>	<b>1,064,068</b>	-	<b>3,140,385</b>
Resultados del Ejercicio (Ahorro / Desahorro)	-	-	1,064,068	-	1,064,068
Resultados de Ejercicios Anteriores	-	2,076,317	-	-	2,076,317
Revalúos	-	-	-	-	-
Reservas	-	-	-	-	-
Rectificaciones de Resultados de Ejercicios Anteriores	-	-	-	-	-
<b>Exceso o Insuficiencia en la Actualización de la Hacienda Pública / Patrimonio Neto de 2019</b>	-	-	-	-	-
Resultado por Posición Monetaria	-	-	-	-	-
Resultado por Tenencia de Activos no Monetarios	-	-	-	-	-
<b>Hacienda Pública / Patrimonio Neto Final de 2019</b>	<b>492,621</b>	<b>2,076,317</b>	<b>1,064,068</b>	-	<b>3,633,006</b>
<b>Cambios en la Hacienda Pública / Patrimonio Contribuido Neto de 2020</b>	-	-	-	-	-
Aportaciones	-	-	-	-	-
Donaciones de Capital	-	-	-	-	-
Actualización de la Hacienda Pública / Patrimonio	-	-	-	-	-
<b>Variaciones de la Hacienda Pública / Patrimonio Generado Neto de 2020</b>	-	<b>1,603,042</b>	<b>(257,618)</b>	-	<b>1,345,424</b>
Resultados del Ejercicio (Ahorro / Desahorro)	-	-	806,450	-	806,450
Resultados de Ejercicios Anteriores	-	1,603,042	(1,064,068)	-	538,974
Revalúos	-	-	-	-	-
Reservas	-	-	-	-	-
Rectificaciones de Resultados de Ejercicios Anteriores	-	-	-	-	-
<b>Cambios en el Exceso o Insuficiencia en la Actualización de la Hacienda Pública / Patrimonio Neto de 2020</b>	-	-	-	-	-
Resultado por Posición Monetaria	-	-	-	-	-
Resultado por Tenencia de Activos no Monetarios	-	-	-	-	-
<b>Hacienda Pública / Patrimonio Neto Final de 2020</b>	<b>492,621</b>	<b>3,679,359</b>	<b>806,450</b>	-	<b>4,978,430</b>

Bajo protesta de decir verdad declaramos que los Estados Financieros y sus Notas son razonablemente correctos y responsabilidad del emisor.

Concepto		2020	2019	Concepto	2020	2019
<b>Flujos de Efectivo de las Actividades de Operación</b>						
Origen		2,368,996	1,306,017	Flujos de Efectivo de las Actividades de Inversión		
Impuestos		-	-	Origen	73,438	(20,060)
Cuotas y Aportaciones de Seguridad Social		-	-	Bienes Inmuebles, Infraestructura y Construcciones en Proceso	-	-
Contribuciones de Mejoras		-	-	Bienes Muebles	-	-
Derechos		-	-	Otros Orígenes de Inversión	73,438	(20,060)
Productos		187	-	Aplicación	111,997	79,790
Aprovechamientos		-	-	Bienes Inmuebles, Infraestructura y Construcciones en Proceso	-	-
Ingresos por Venta de Bienes y Prestación de Servicios		-	-	Bienes Muebles	-	ELABORÓ
Participaciones, Aportaciones, Convenios, Incentivos Derivados de la Colaboración Fiscal y Fondos Distintos de Aportaciones		-	-	Otras Aplicaciones de Inversión	C.P. ADRIANA LUGO MARTÍNEZ	DIRECTORA DE ADMINISTRACIÓN Y REGISTRO
Transferencias, Asignaciones, Subsidios y Subvenciones, y Pensiones y Jubilaciones		2,368,809	1,306,017	<b>Flujos Netos de Efectivo por Actividades de Inversión</b>	<b>(38,559)</b>	<b>(99,850)</b>
Otros Orígenes de Operación		-	-	<b>Flujo de Efectivo de las Actividades de Financiamiento</b>		
Aplicación		1,562,546	1,137,666	Origen	ELABORÓ	-
Servicios Personales		1,239,420	911,683	Endeudamiento Neto	-	-
Materiales y Suministros		11,367	51,920	Interno	-	-
Servicios Generales		75,550	83,556	Externo	C.P. ADRIANA LUGO MARTÍNEZ	DIRECTORA DE ADMINISTRACIÓN Y REGISTRO
Transf. Internas y Asignaciones al Sector Público		-	-	Otros Orígenes de Financiamiento	-	-
Transferencias al resto del Sector Público		-	-	Aplicación	-	-
Subsidios y Subvenciones		-	-	Servicios de la Deuda	-	-
Ayudas Sociales		-	-	Interno	-	-
Pensiones y Jubilaciones		169,270	26,901	Externo	-	-
Transf. a Fideicomisos, Mandatos y Contratos Análogos		-	-	Otras Aplicaciones de Financiamiento	-	-
Transferencias a la Seguridad Social		-	-	<b>Flujos Netos de Efectivo por Actividades de Financiamiento</b>		
Donativos		-	-	Incremento/Disminución Neta en el Efectivo y Equivalentes al Efectivo	767,891	68,501
Transferencias al Exterior		-	-	<b>Flujos Netos de Efectivo por Actividades de Operación</b>	<b>97,932</b>	<b>198,918</b>
Participaciones		-	-	Efectivo y Equivalentes al Efectivo al Inicio del Ejercicio	865,823	267,419
Aportaciones		-	-	Efectivo y Equivalentes al Efectivo al Final del Ejercicio		
Convenios		-	-			
Otras Aplicaciones de Operación		66,939	63,606			
<b>Flujos Netos de Efectivo por Actividades de Operación</b>		<b>806,450</b>	<b>168,351</b>			

Bajo protesta de decir verdad declaramos que los Estados Financieros y sus Notas son razonablemente correctos y responsabilidad del emisor.





## **INFORME DE PASIVOS CONTINGENTES**

La Comisión Estatal de Mejora Regulatoria al cierre del segundo trimestre 2020 presenta el Informe sobre Pasivos Contingente "SIN INFORMACIÓN QUE REVELAR", debido a que no cuenta con obligaciones surgidas o presentes a raíz de sucesos pasados que no se hayan reconocido contablemente debido a que su existencia depende de eventos inciertos o su cuantificación no es posible.

Lo anterior de conformidad con lo señalado en el Documento Técnico emitido por el Consejo Nacional de Armonización Contable (CONAC), "PRINCIPALES REGLAS DE REGISTRO Y VALORACIÓN DEL PATRIMONIO (ELEMENTOS GENERALES)" y "ACUERDO POR EL QUE SE REFORMAN LAS REGLAS ESPECÍFICAS DEL REGISTRO Y VALORACIÓN DEL PATRIMONIO".

**NOTAS A LOS ESTADOS FINANCIEROS  
DE LA COMISION ESTATAL DE MEJORA REGULATORIA  
DEL 1° DE ENERO AL 30 DE JUNIO DE 2020**

**1.- NOTAS DE DESGLOSE**

**1.1 EFECTIVO Y EQUIVALENTES DE EFECTIVO**

Al 30 de Junio, este rubro está integrado de la siguiente forma:

<b>Concepto</b>	<b>2020</b>	<b>2019</b>
Efectivo	5,000	0
Bancos	860,823	97,932
<b>SUMAS</b>	<b>865,823</b>	<b>97,932</b>

El importe de Bancos que está integrado por la cuenta bancaria; Banamex CEMER no. 70152421239 que se utiliza para cubrir todos los gastos de operación del organismo.

**1.2 DERECHO A RECIBIR EFECTIVO O EQUIVALENTES**

El importe de este rubro se integra como sigue:

<b>Concepto</b>	<b>2020</b>	<b>2019</b>
Cuentas por Cobrar a Corto Plazo	97,321	211,372
<b>SUMAS</b>	<b>97,321</b>	<b>211,486</b>

Las Cuentas por Cobrar a Corto Plazo corresponden principalmente a las ministraciones pendientes de depositar por parte de Gobierno del Estado de Morelos a la Comisión Estatal de Mejora Regulatoria.

**1.3 ACTIVO NO CIRCULANTE**

A la fecha de este informe se encuentran registrados Bienes muebles y Activos intangibles por una cantidad de \$ 4'742,321.00, el listado actualizado se presenta en este informe como un anexo.

Las depreciaciones se calculan utilizando el método de línea recta y aplicando los porcentajes máximos establecidos en la "Guía de Vida Útil Estimada y porcentajes de Depreciación" publicada en el Diario Oficial de la Federación el día 15 de Agosto de 2012, y se comienza a depreciar a partir del mes completo siguiente a la fecha de adquisición.

Las amortizaciones se calculan distribuyendo el valor del bien entre la vida probable del mismo y se comienza a amortizar a partir del mes completo siguiente a la fecha de adquisición.

#### 1.4 CUENTAS POR PAGAR A CORTO PLAZO

Este rubro se integra como sigue:

	<b>2020</b>	<b>2019</b>
<b>Concepto</b>		
Servicios Personales por Pagar a Corto Plazo	0	128,919
Proveedores por Pagar a Corto Plazo	2,330	20,844
Transferencias otorgadas por pagar a corto plazo	0	27,840
Retenciones y Contribuciones por Pagar a Corto Plazo	21,449	11,038
Otras Cuentas por Pagar a Corto Plazo	52,865	0
<b>SUMAS</b>	<b>76,644</b>	<b>188,641</b>

Las cuentas por pagar a corto plazo se integran principalmente por el registro de la provisión del pago de las cuotas al IMSS del mes de marzo, los pasivos por el servicio de fotocopiado y telefonía celular, la cuenta de Retenciones y

Contribuciones se integra por los impuestos retenidos (I.S.R. por salarios, cuotas obreras al IMSS y el Impuesto sobre Erogaciones al Trabajo Personal) que se enteraran en el siguiente mes o bimestre.

## **1.5 PATRIMONIO CONTRIBUIDO**

Derivado de los cambios en políticas contables como resultado de la aplicación de La Ley General de Contabilidad Gubernamental este rubro ha sufrido modificaciones en su proceso de contabilización específicamente en la cuenta de patrimonio contribuido, donde ya no se acumulan las adquisiciones de activos fijos.

## **2.- NOTAS DE MEMORIA**

### **2.1 COMPROMISOS Y CONTINGENCIAS**

No se cuenta con una reserva para pensiones y jubilaciones, la política, de igual forma es cargar a gastos en el momento que esto ocurra.

## **3.- NOTAS DE GESTIÓN ADMINISTRATIVA**

### **3.1 FECHA DE CREACIÓN**

La Comisión Estatal de Mejora Regulatoria, es un Organismo Público Descentralizado del Gobierno del Estado de Morelos, lo crea la Ley de mejora Regulatoria para el Estado de Morelos, publicada el día 19 de Diciembre de 2007 en el periódico oficial no. 4577 y vigente a partir del 1° de Enero de 2008.

### **3.2 OBJETIVO PRINCIPAL**

La Comisión Estatal de Mejora Regulatoria es un Organismo Público Descentralizado, con personalidad jurídica y patrimonio propio; con domicilio legal en la Ciudad de Cuernavaca, Morelos, teniendo por objeto esencial promover, coordinar y supervisar todas las acciones tendientes al desarrollo de la Mejora Regulatoria en el estado de Morelos.

### **3.3 ATRIBUCIONES DEL ORGANISMO**

I. Desempeñar las funciones de coordinación, supervisión y ejecución que establece esta Ley, promoviendo la mejora regulatoria y competitividad en el Estado;

II. Con base en la Estrategia Nacional, proponer al Consejo Estatal para su aprobación la Estrategia Estatal; así como desarrollar, monitorear, evaluar y dar publicidad a la misma;

III. Proponer al Consejo Estatal la emisión de directrices, instrumentos, lineamientos, mecanismos y buenas prácticas para el cumplimiento del objeto de esta Ley;

IV. Proponer al Consejo Estatal las metodologías para la organización y sistematización de la información administrativa y estadística, así como los indicadores que deberán adoptar los Sujetos Obligados en materia de mejora regulatoria;

V. Administrar el Catálogo Estatal;

VI. Brindar la asesoría técnica y capacitación en materia de mejora regulatoria que requieran los Sujetos Obligados de la Administración Pública Estatal;

VII. Revisar el marco regulatorio estatal, diagnosticar su aplicación y, en su caso, brindar asesoría a las autoridades competentes para mejorar la Regulación en actividades o sectores económicos específicos, así como comunicar a la Comisión

Nacional las áreas de oportunidad que se detecten para mejorar las regulaciones del ámbito general y nacional;

VIII. Proponer a los Sujetos Obligados acciones, medidas o programas que permitan impactar favorablemente en el mejoramiento del marco regulatorio estatal y que incidan en el desarrollo y crecimiento económico del Estado, y coadyuvar en su promoción e implementación, lo anterior siguiendo los lineamientos planteados por la Comisión Nacional de Mejora Regulatoria (CONAMER);

IX. Dictaminar las Propuestas Regulatorias y su Análisis de Impacto Regulatorio que se reciban de los Sujetos Obligados de la Administración Pública Estatal y, en su caso, de la Administración Pública Municipal, conforme los convenios correspondientes, lo anterior de acuerdo con el Manual de Análisis de Impacto Regulatorio que la CEMER emita, de acuerdo con los lineamientos del Consejo Nacional;

X. Elaborar y presentar al Congreso del Estado un informe anual sobre los resultados, avances y retos de la política estatal de mejora regulatoria;

XI. Elaborar y promover programas académicos directamente o en colaboración con otras instituciones para la formación de capacidades en materia de mejora regulatoria;

XII. Crear, desarrollar, proponer y promover programas específicos de simplificación y mejora regulatoria en el ámbito estatal y, en su caso, seguir los planteados por la CONAMER destinados a los Sujetos Obligados;

XIII. Procurar que las acciones y Programas de Mejora Regulatoria de los Sujetos Obligados se rijan por los mismos estándares de operación;

XIV. Vigilar el funcionamiento de la Protesta Ciudadana e informar al órgano interno de control que corresponda, en los casos en que proceda;

XV. Celebrar convenios en materia de mejora regulatoria con la CONAMER, con sus homólogos de las demás Entidades Federativas, con las Secretarías,

Dependencias y Entidades de la Administración Pública Estatal, sus Órganos Desconcentrados, con Organismos Constitucionales Autónomos, con los Municipios del Estado, los Poderes Legislativo y Judicial Estatales, asociaciones y organizaciones civiles, sociales, empresariales y académicas, Organismos Nacionales e Internacionales a efecto de cumplir con el objeto de la presente Ley;

XVI. Promover la evaluación de Regulaciones vigentes a través del Análisis de Impacto Regulatorio ex post, tomando en consideración los lineamientos establecidos por la CONAMER;

XVII. Integrar, administrar y actualizar el Registro Estatal de Trámites y Servicios;

XVIII. Proponer, coordinar, publicar, monitorear, opinar y evaluar los Programas de Mejora Regulatoria de los Sujetos Obligados de la Administración Pública Estatal, así como emitir los lineamientos para su operación mismos que serán vinculantes para la Administración Pública Estatal;

XIX. Establecer acuerdos y convenios de colaboración, concertación y coordinación que contribuyan al cumplimiento de sus objetivos;

XX. Calcular el costo económico de los Trámites y Servicios con la información proporcionada por los Sujetos Obligados de la Administración Pública Estatal, en su caso, con la asesoría técnica de la CONAMER;

XXI. Participar en foros, conferencias, coloquios, diplomados, seminarios, talleres, reuniones, eventos, convenciones y congresos que se lleven a cabo con autoridades estatales, nacionales y extranjeras, así como con Organismos y Organizaciones Nacionales e Internacionales, en el ámbito de su competencia y de conformidad con lo establecido en esta Ley;

XXII. Promover el estudio, la divulgación y la aplicación de la política pública de mejora regulatoria;



XXIII. Promover la integración de la información del Catálogo Estatal y los Catálogos Municipales al Catálogo Nacional;

XXIV. Supervisar que los Sujetos Obligados de la Administración Pública Estatal tengan actualizada la parte que les corresponde del Catálogo Estatal, así como mantener actualizado el segmento de las Regulaciones Estatales, y

XXV. Las demás facultades que establezcan esta Ley, el Reglamento y otras disposiciones jurídicas aplicables.

### **3.4 MISIÓN Y VISIÓN**

#### **MISIÓN**

Con la suma de todos impulsar cambios para construir y actualizar un marco regulatorio transparente y eficiente, que propicie la simplificación de los actos, procedimientos, trámites y servicios de la administración pública, empleando medidas de modernización, automatización, simplificación y desregulación jurídica y administrativa para generar estímulos sólidos y efectivos para atraer la inversión y elevar los niveles de competitividad del Estado de Morelos.

#### **VISIÓN**

Ser un Organismo de vanguardia que impulse la gobernanza regulatoria como instrumento para estimular el crecimiento en materia de competitividad regido por los principios de simplificación, agilidad, economía, eficiencia, legalidad y transparencia para facilitar a los sectores productivos la inversión y emprendimiento y a la sociedad en general garantizar que los beneficios de las regulaciones sean superiores a sus costos de cumplimiento.





# Información Presupuestaria

CUENTA PÚBLICA  
COMISIÓN ESTATAL DE MEJORA REGULATORIA  
ENERO - JUNIO

2020



Concepto	Estimado / Aprobado	Devengado	Recaudado / Pagado
<b>A. Ingresos Totales (A = A1 + A2 + A3)</b>	<b>3,104,000</b>	<b>2,368,996</b>	<b>2,271,674</b>
A1. Ingresos de Libre Disposición	3,104,000	2,368,996	2,271,674
A2. Transferencias Federales Etiquetadas	-	-	-
A3. Financiamiento Neto	-	-	-
<b>B. Egresos Presupuestarios (B = B1 + B2)</b>	<b>3,104,000</b>	<b>1,495,607</b>	<b>1,446,096</b>
B1. Gasto No Etiquetado (sin incluir Amortización de la Deuda Pública)	3,104,000	1,495,607	1,446,096
B2. Gasto Etiquetado (sin incluir Amortización de la Deuda Pública)	-	-	-
<b>C. Remanentes del Ejercicio Anterior (C = C1 + C2)</b>	-	-	-
C1. Remanentes de Ingresos de Libre Disposición aplicados en el periodo	-	-	-
C2. Remanentes de Transferencias Federales Etiquetadas aplicados en el periodo	-	-	-
<b>I. Balance Presupuestario (I = A - B + C)</b>	-	<b>873,389</b>	<b>825,578</b>
<b>II. Balance Presupuestario sin Financiamiento Neto (II = I - A3)</b>	-	<b>873,389</b>	<b>825,578</b>
<b>III. Balance Presupuestario sin Financiamiento Neto y sin Remanentes del Ejercicio Anterior (III = II - C)</b>	-	<b>873,389</b>	<b>825,578</b>

Concepto	Aprobado	Devengado	Pagado
<b>E. Intereses, Comisiones y Gastos de la Deuda (E = E1 + E2)</b>	-	-	-
E1. Intereses, Comisiones y Gastos de la Deuda con Gasto No Etiquetado	-	-	-
E2. Intereses, Comisiones y Gastos de la Deuda con Gasto Etiquetado	-	-	-
<b>IV. Balance Primario (IV = III + E)</b>	-	<b>873,389</b>	<b>825,578</b>

Concepto	Estimado / Aprobado	Devengado	Recaudado / Pagado
<b>F. Financiamiento (F = F1 + F2)</b>	-	-	-
F1. Financiamiento con Fuente de Pago de Ingresos de Libre Disposición	-	-	-
F2. Financiamiento con Fuente de Pago de Transferencias Federales Etiquetadas	-	-	-
<b>G. Amortización de la Deuda (G = G1 + G2)</b>	-	-	-
G1. Amortización de la Deuda Pública con Gasto No Etiquetado	-	-	-
G2. Amortización de la Deuda Pública con Gasto Etiquetado	-	-	-
<b>A3. Financiamiento Neto (A3 = F - G)</b>	-	-	-

Concepto	Estimado / Aprobado	Devengado	Recaudado / Pagado
A1. Ingresos de Libre Disposición	3,104,000	2,368,996	2,271,674
A3.1 Financiamiento Neto con Fuente de Pago de Ingresos de Libre Disposición (A3.1 = F1 - G1)	-	-	-
F1. Financiamiento con Fuente de Pago de Ingresos de Libre Disposición	-	-	-
G1. Amortización de la Deuda Pública con Gasto No Etiquetado	-	-	-
B1. Gasto No Etiquetado (sin incluir Amortización de la Deuda Pública)	3,104,000	1,495,607	1,446,096
C1. Remanentes de Ingresos de Libre Disposición aplicados en el periodo	-	-	-
<b>V. Balance Presupuestario de Recursos Disponibles (V = A1 + A3.1 - B1 + C1)</b>	-	<b>873,389</b>	<b>825,578</b>
<b>VI. Balance Presupuestario de Recursos Disponibles sin Financiamiento Neto (VI = V - A3.1)</b>	-	<b>873,389</b>	<b>825,578</b>

Concepto	Estimado / Aprobado	Devengado	Recaudado / Pagado
A2. Transferencias Federales Etiquetadas	-	-	-
A3.2 Financiamiento Neto con Fuente de Pago de Transferencias Federales Etiquetadas (A3.2 = F2 - G2)	-	-	-
F2. Financiamiento con Fuente de Pago de Transferencias Federales Etiquetadas	-	-	-
G2. Amortización de la Deuda Pública con Gasto Etiquetado	-	-	-
B2. Gasto Etiquetado (sin incluir Amortización de la Deuda Pública)	-	-	-
C2. Remanentes de Transferencias Federales Etiquetadas aplicados en el periodo	-	-	-
<b>VII. Balance Presupuestario de Recursos Etiquetados (VII = A2 + A3.2 - B2 + C2)</b>	-	-	-
<b>VIII. Balance Presupuestario de Recursos Etiquetados sin Financiamiento Neto (VIII = VII - A3.2)</b>	-	-	-



Rubro de Ingresos	Ingreso					Diferencia
	Estimado	Ampliaciones y Reducciones	Modificado	Devengado	Recaudado	
	(1)	(2)	(3= 1 + 2)	(4)	(5)	
Impuestos	-	-	-	-	-	-
Cuotas y Aportaciones de Seguridad Social	-	-	-	-	-	-
Contribuciones de Mejoras	-	-	-	-	-	-
Derechos	-	-	-	-	-	-
Productos	-	187	187	187	187	187
Aprovechamientos	-	-	-	-	-	-
Ingresos por Venta de Bienes, Prestación de Servicios y Otros Ingresos	-	-	-	-	-	-
Participaciones, Aportaciones, Convenios, Incentivos Derivados de la Colaboración Fiscal y Fondos Distintos de Aportaciones	-	-	-	-	-	-
Transferencias, Asignaciones, Subsidios y Subvenciones, y Pensiones y Jubilaciones	3,104,000	2,382,400	5,486,400	2,368,809	2,271,487	(832,513)
Ingresos Derivados de Financiamientos	-	-	-	-	-	-
<b>Total</b>	<b>3,104,000</b>	<b>2,382,587</b>	<b>5,486,587</b>	<b>2,368,996</b>	<b>2,271,674</b>	<b>(832,326)</b>
				Ingresos excedentes		

Estado Analítico de Ingresos Por Fuente de Financiamiento	Ingreso					Diferencia
	Estimado	Ampliaciones y Reducciones	Modificado	Devengado	Recaudado	
	(1)	(2)	(3= 1 + 2)	(4)	(5)	
<b>Ingresos del Poder Ejecutivo Federal o Estatal y de los Municipios</b>	-	-	-	-	-	-
Impuestos	-	-	-	-	-	-
Cuotas y Aportaciones de Seguridad Social	-	-	-	-	-	-
Contribuciones de Mejoras	-	-	-	-	-	-
Derechos	-	-	-	-	-	-
Productos <sup>1</sup>	-	-	-	-	-	-
Aprovechamientos <sup>2</sup>	-	-	-	-	-	-
Participaciones, Aportaciones, Convenios, Incentivos Derivados de la Colaboración Fiscal y Fondos Distintos de Aportaciones	-	-	-	-	-	-
Transferencias, Asignaciones, Subsidios y Subvenciones, y Pensiones y Jubilaciones	-	-	-	-	-	-
<b>Ingresos de los Entes Públicos de los Poderes Legislativo y Judicial, de los Órganos Autónomos y del Sector Paraestatal o Paramunicipal, así como de las Empresas Productivas del Estado</b>	<b>3,104,000</b>	<b>2,382,587</b>	<b>5,486,587</b>	<b>2,368,996</b>	<b>2,271,674</b>	<b>(832,326)</b>
Cuotas y Aportaciones de Seguridad Social	-	-	-	-	-	-
Productos <sup>1</sup>	-	187	187	187	187	187
Ingresos por Venta de Bienes, Prestación de Servicios y Otros Ingresos <sup>3</sup>	-	-	-	-	-	-
Transferencias, Asignaciones, Subsidios y Subvenciones, y Pensiones y Jubilaciones	3,104,000	2,382,400	5,486,400	2,368,809	2,271,487	(832,513)
<b>Ingresos Derivados de Financiamientos</b>	-	-	-	-	-	-
Ingresos Derivados de Financiamientos	-	-	-	-	-	-
<b>Total</b>	<b>3,104,000</b>	<b>2,382,587</b>	<b>5,486,587</b>	<b>2,368,996</b>	<b>2,271,674</b>	<b>(832,326)</b>
				Ingresos excedentes		

<sup>1</sup> Incluye intereses que generan las cuentas bancarias de los entes públicos en productos.

<sup>2</sup> Incluye donativos en efectivo del Poder Ejecutivo, entre otros aprovechamientos.

<sup>3</sup> Se refiere a los ingresos propios obtenidos por los Poderes Legislativo y Judicial, los Órganos Autónomos y las entidades de la administración pública paraestatal y paramunicipal, por sus actividades diversas no inherentes a su operación que generan recursos y que no sean ingresos por venta de bienes o prestación de servicios, tales como donativos en efectivo, entre otros.

Concepto	Ingreso					Diferencia
	Estimado	Ampliaciones/ (Reducciones)	Modificado	Devengado	Recaudado	
<b>Ingresos de Libre Disposición</b>						
<i>Impuestos</i>	-	-	-	-	-	-
<i>Cuotas y Aportaciones de Seguridad Social</i>	-	-	-	-	-	-
<i>Contribuciones de Mejoras</i>	-	-	-	-	-	-
<i>Derechos</i>	-	-	-	-	-	-
<i>Productos</i>	-	187	187	187	187	187
<i>Aprovechamientos</i>	-	-	-	-	-	-
<i>Ingresos por Venta de Bienes y Prestación de Servicios</i>	-	-	-	-	-	-
<i>Participaciones</i>	-	-	-	-	-	-
Fondo General de Participaciones	-	-	-	-	-	-
Fondo de Fomento Municipal	-	-	-	-	-	-
Fondo de Fiscalización y Recaudación	-	-	-	-	-	-
Fondo de Compensación	-	-	-	-	-	-
Fondo de Extracción de Hidrocarburos	-	-	-	-	-	-
Impuesto Especial Sobre Producción y Servicios	-	-	-	-	-	-
0.136% de la Recaudación Federal Participable	-	-	-	-	-	-
3.17% Sobre Extracción de Petróleo	-	-	-	-	-	-
Gasolinas y Diésel	-	-	-	-	-	-
Fondo del Impuesto Sobre la Renta	-	-	-	-	-	-
Fondo de Estabilización de los Ingresos de las Ent. Fed.	-	-	-	-	-	-
<i>Incentivos Derivados de la Colaboración Fiscal</i>	-	-	-	-	-	-
Tenencia o Uso de Vehículos	-	-	-	-	-	-
Fondo de Compensación ISAN	-	-	-	-	-	-
Impuesto Sobre Automóviles Nuevos	-	-	-	-	-	-
Fondo de Compensación de Repecos-Intermedios	-	-	-	-	-	-
Otros Incentivos Económicos	-	-	-	-	-	-
<i>Transferencias y Asignaciones</i>	3,104,000	2,382,400	5,486,400	2,368,809	2,271,487	(832,513)
<i>Convenios</i>	-	-	-	-	-	-
Otros Convenios y Subsidios	-	-	-	-	-	-
<i>Otros Ingresos de Libre Disposición</i>	-	-	-	-	-	-
Participaciones en Ingresos Locales	-	-	-	-	-	-
Otros Ingresos de Libre Disposición	-	-	-	-	-	-
<b>Total de Ingresos de Libre Disposición</b>	<b>3,104,000</b>	<b>2,382,587</b>	<b>5,486,587</b>	<b>2,368,996</b>	<b>2,271,674</b>	<b>(832,326)</b>
<b>Ingresos Excedentes de Ingresos de Libre Disposición</b>						
<b>Transferencias Federales Etiquetadas</b>						
<i>Aportaciones</i>	-	-	-	-	-	-
Fondo de Aport. para la Nómina Educativa y Gto. Op.	-	-	-	-	-	-
Fondo de Aportaciones para los Servicios de Salud	-	-	-	-	-	-
Fondo de Aportaciones para la Infraestructura Social	-	-	-	-	-	-
Fondo de Aport. para el Fortalecimiento de los Municipios y de las Demarcaciones Territoriales del Distrito Federal	-	-	-	-	-	-
Fondo de Aportaciones Múltiples	-	-	-	-	-	-
Fondo de Aport. para la Educación Tec. y de Adultos	-	-	-	-	-	-
Fondo de Aportaciones para la Seguridad Pública de los Estados y del Distrito Federal	-	-	-	-	-	-
Fondo de Aportaciones para el Fortalecimiento de las Entidades Federativas	-	-	-	-	-	-
<i>Convenios</i>	-	-	-	-	-	-
Convenios de Protección Social en Salud	-	-	-	-	-	-
Convenios de Descentralización	-	-	-	-	-	-
Convenios de Reasignación	-	-	-	-	-	-
Otros Convenios y Subsidios	-	-	-	-	-	-
<i>Fondos Distintos de Aportaciones</i>	-	-	-	-	-	-
Fondo para Entidades Federativas y Municipios Productores de Hidrocarburos	-	-	-	-	-	-
Fondo Minero	-	-	-	-	-	-
<i>Transferencias, Asignaciones, Subsidios y Subvenciones, y Pensiones y Jubilaciones</i>	-	-	-	-	-	-
<i>Otras Transferencias Federales Etiquetadas</i>	-	-	-	-	-	-
<b>Total de Transferencias Federales Etiquetadas</b>	-	-	-	-	-	-
<b>Ingresos Derivados de Financiamientos</b>						
<i>Ingresos Derivados de Financiamientos</i>	-	-	-	-	-	-
<b>Total de Ingresos</b>	<b>3,104,000</b>	<b>2,382,587</b>	<b>5,486,587</b>	<b>2,368,996</b>	<b>2,271,674</b>	<b>(832,326)</b>
<b>Datos Informativos</b>						
1. Ingresos Derivados de Financiamientos con Fuente de Pago de Ingresos de Libre Disposición	-	-	-	-	-	-
2. Ingresos Derivados de Financiamientos con Fuente de Pago de Transferencias Federales Etiquetadas	-	-	-	-	-	-
3. Ingresos Derivados de Financiamientos	-	-	-	-	-	-



Concepto	Egresos					Subejercicio 6 = ( 3 - 4 )
	Aprobado	Ampliaciones/ (Reducciones)	Modificado	Devengado	Pagado	
	1	2	3 = ( 1 + 2 )	4	5	
<b>Servicios Personales</b>	<b>2,917,733</b>	<b>156,775</b>	<b>3,074,508</b>	<b>1,239,420</b>	<b>1,194,993</b>	<b>1,835,088</b>
Remuneraciones al Personal de Carácter Permanente	1,652,419	496	1,652,915	826,705	826,705	826,210
Remuneraciones al Personal de Carácter Transitorio	104,588	61,010	165,598	52,294	52,294	113,304
Remuneraciones Adicionales y Especiales	430,317	(384)	429,933	-	-	429,933
Seguridad Social	393,381	95,552	488,933	236,474	192,047	252,459
Otras Prestaciones Sociales y Económicas	337,028	101	337,129	123,947	123,947	213,182
Previsiones	-	-	-	-	-	-
Pago de Estímulos a Servidores Públicos	-	-	-	-	-	-
<b>Materiales y Suministros</b>	<b>20,600</b>	<b>75,935</b>	<b>96,535</b>	<b>11,367</b>	<b>11,367</b>	<b>85,168</b>
Materiales de Admón, Emisión de Doctos. y Artículos Oficiales	5,050	22,302	27,352	4,029	4,029	23,323
Alimentos y Utensilios	2,150	6,450	8,600	760	760	7,840
Materias Primas y Materiales de Producción y Comercialización	-	-	-	-	-	-
Materiales y Artículos de Construcción y de Reparación	-	483	483	78	78	405
Productos Químicos, Farmacéuticos y de Laboratorio	-	-	-	-	-	-
Combustibles, Lubricantes y Aditivos	10,900	26,700	37,600	6,500	6,500	31,100
Vestuario, Blancos, Prendas de Protección y Artículos Deportivos	-	7,000	7,000	-	-	7,000
Materiales y Suministros Para Seguridad	-	-	-	-	-	-
Herramientas, Refacciones y Accesorios Menores	2,500	13,000	15,500	-	-	15,500
<b>Servicios Generales</b>	<b>92,218</b>	<b>209,888</b>	<b>302,106</b>	<b>75,550</b>	<b>70,466</b>	<b>226,556</b>
Servicios Básicos	16,950	74,786	91,736	26,052	24,100	65,684
Servicios de Arrendamiento	6,560	16,547	23,107	6,164	5,786	16,943
Servicios Profesionales, Científicos, Técnicos y Otros Servicios	-	85,200	85,200	-	-	85,200
Servicios Financieros, Bancarios y Comerciales	5,000	(372)	4,628	4,128	4,128	500
Servicios de Instalación, Reparación, Mantto. y Conservación	13,653	19,566	33,219	18,201	18,201	15,018
Servicios de Comunicación Social y Publicidad	-	-	-	-	-	-
Servicios de Traslado y Viáticos	6,000	14,115	20,115	1,318	1,318	18,797
Servicios Oficiales	-	-	-	-	-	-
Otros Servicios Generales	44,055	46	44,101	19,687	16,933	24,414
<b>Transferencias, Asignaciones, Subsidios y Otras Ayudas</b>	<b>73,449</b>	<b>339,802</b>	<b>413,251</b>	<b>169,270</b>	<b>169,270</b>	<b>243,981</b>
Transferencias Internas y Asignaciones al Sector Público	-	-	-	-	-	-
Transferencias al Resto del Sector Público	-	-	-	-	-	-
Subsidios y Subvenciones	-	-	-	-	-	-
Ayudas Sociales	-	-	-	-	-	-
Pensiones y Jubilaciones	73,449	339,802	413,251	169,270	169,270	243,981
Transferencias a Fideicomisos, Mandatos y Otros Análogos	-	-	-	-	-	-
Transferencias a la Seguridad Social	-	-	-	-	-	-
Donativos	-	-	-	-	-	-
Transferencias al Exterior	-	-	-	-	-	-
<b>Bienes Muebles, Inmuebles e Intangibles</b>	<b>-</b>	<b>1,600,187</b>	<b>1,600,187</b>	<b>-</b>	<b>-</b>	<b>1,600,187</b>
Mobiliario y Equipo de Administración	-	-	-	-	-	-
Mobiliario y Equipo Educacional y Recreativo	-	-	-	-	-	-
Equipo e Instrumental Médico y de Laboratorio	-	-	-	-	-	-
Vehículos y Equipo de Transporte	-	-	-	-	-	-
Equipo de Defensa y Seguridad	-	-	-	-	-	-
Maquinaria, Otros Equipos y Herramientas	-	-	-	-	-	-
Activos Biológicos	-	-	-	-	-	-
Bienes Inmuebles	-	-	-	-	-	-
Activos Intangibles	-	1,600,187	1,600,187	-	-	1,600,187
<b>Inversión Pública</b>	<b>-</b>	<b>-</b>	<b>-</b>	<b>-</b>	<b>-</b>	<b>-</b>
Obra Pública en Bienes de Dominio Público	-	-	-	-	-	-
Obra Pública en Bienes Propios	-	-	-	-	-	-
Proyectos Productivos y Acciones de Fomento	-	-	-	-	-	-
<b>Inversiones Financieras y Otras Provisiones</b>	<b>-</b>	<b>-</b>	<b>-</b>	<b>-</b>	<b>-</b>	<b>-</b>
Inversiones Para el Fomento de Actividades Productivas	-	-	-	-	-	-
Acciones y Participaciones de Capital	-	-	-	-	-	-
Compra de Títulos y Valores	-	-	-	-	-	-
Concesión de Préstamos	-	-	-	-	-	-
Inversiones en Fideicomisos, Mandatos y Otros Análogos	-	-	-	-	-	-
Otras Inversiones Financieras	-	-	-	-	-	-
Provisiones para Contingencias y Otras Erogaciones Especiales	-	-	-	-	-	-
<b>Participaciones y Aportaciones</b>	<b>-</b>	<b>-</b>	<b>-</b>	<b>-</b>	<b>-</b>	<b>-</b>
Participaciones	-	-	-	-	-	-
Aportaciones	-	-	-	-	-	-
Convenios	-	-	-	-	-	-
<b>Deuda Pública</b>	<b>-</b>	<b>-</b>	<b>-</b>	<b>-</b>	<b>-</b>	<b>-</b>
Amortización de la Deuda Pública	-	-	-	-	-	-
Intereses de la Deuda Pública	-	-	-	-	-	-
Comisiones de la Deuda Pública	-	-	-	-	-	-
Gastos de la Deuda Pública	-	-	-	-	-	-
Costo por Coberturas	-	-	-	-	-	-
Apoyos Financieros	-	-	-	-	-	-
Adeudos de Ejercicios Fiscales Anteriores (Adefas)	-	-	-	-	-	-
<b>Total del Gasto</b>	<b>3,104,000</b>	<b>2,382,587</b>	<b>5,486,587</b>	<b>1,495,607</b>	<b>1,446,096</b>	<b>3,990,980</b>

Concepto	Egresos					Subejercicio
	Aprobado	Ampliaciones / (Reducciones)	Modificado	Devengado	Pagado	
<b>Gasto No Etiquetado</b>	<b>3,104,000</b>	<b>2,382,587</b>	<b>5,486,587</b>	<b>1,495,607</b>	<b>1,446,096</b>	<b>3,990,980</b>
<i>Servicios Personales</i>	2,917,733	156,775	3,074,508	1,239,420	1,194,993	1,835,088
Remuneraciones al Personal de Carácter Permanente	1,652,419	496	1,652,915	826,705	826,705	826,210
Remuneraciones al Personal de Carácter Transitorio	104,588	61,010	165,598	52,294	52,294	113,304
Remuneraciones Adicionales y Especiales	430,317	(384)	429,933	-	-	429,933
Seguridad Social	393,381	95,552	488,933	236,474	192,047	252,459
Otras Prestaciones Sociales y Económicas	337,028	101	337,129	123,947	123,947	213,182
Previsiones	-	-	-	-	-	-
Pago de Estímulos a Servidores Públicos	-	-	-	-	-	-
<i>Materiales y Suministros</i>	20,600	75,935	96,535	11,367	11,367	85,168
Materiales de Admón., Emisión de Doctos. y Art. Oficiales	5,050	22,302	27,352	4,029	4,029	23,323
Alimentos y Utensilios	2,150	6,450	8,600	760	760	7,840
Materias Primas y Materiales de Prod. y Comercialización	-	-	-	-	-	-
Materiales y Artículos de Construcción y de Reparación	-	483	483	78	78	405
Productos Químicos, Farmacéuticos y de Laboratorio	-	-	-	-	-	-
Combustibles, Lubricantes y Aditivos	10,900	26,700	37,600	6,500	6,500	31,100
Vestuario, Blancos, Prendas de Protección y Art. Deportivos	-	7,000	7,000	-	-	7,000
Materiales y Suministros Para Seguridad	-	-	-	-	-	-
Herramientas, Refacciones y Accesorios Menores	2,500	13,000	15,500	-	-	15,500
<i>Servicios Generales</i>	92,218	209,888	302,106	75,550	70,466	226,556
Servicios Básicos	16,950	74,786	91,736	26,052	24,100	65,684
Servicios de Arrendamiento	6,560	16,547	23,107	6,164	5,786	16,943
Servicios Profesionales, Científicos, Técnicos y Otros Serv.	-	85,200	85,200	-	-	85,200
Servicios Financieros, Bancarios y Comerciales	5,000	(372)	4,628	4,128	4,128	500
Servicios de Instalación, Reparación, Mantto. y Conservación	13,653	19,566	33,219	18,201	18,201	15,018
Servicios de Comunicación Social y Publicidad	-	-	-	-	-	-
Servicios de Traslado y Viáticos	6,000	14,115	20,115	1,318	1,318	18,797
Servicios Oficiales	-	-	-	-	-	-
Otros Servicios Generales	44,055	46	44,101	19,687	16,933	24,414
<i>Transferencias, Asignaciones, Subsidios y Otras Ayudas</i>	73,449	339,802	413,251	169,270	169,270	243,981
Transferencias Internas y Asignaciones al Sector Público	-	-	-	-	-	-
Transferencias al Resto del Sector Público	-	-	-	-	-	-
Subsidios y Subvenciones	-	-	-	-	-	-
Ayudas Sociales	-	-	-	-	-	-
Pensiones y Jubilaciones	73,449	339,802	413,251	169,270	169,270	243,981
Transferencias a Fideicomisos, Mandatos y Otros Análogos	-	-	-	-	-	-
Transferencias a la Seguridad Social	-	-	-	-	-	-
Donativos	-	-	-	-	-	-
Transferencias al Exterior	-	-	-	-	-	-
<i>Bienes Muebles, Inmuebles e Intangibles</i>	-	1,600,187	1,600,187	-	-	1,600,187
Mobiliario y Equipo de Administración	-	-	-	-	-	-
Mobiliario y Equipo Educativo y Recreativo	-	-	-	-	-	-
Equipo e Instrumental Médico y de Laboratorio	-	-	-	-	-	-
Vehículos y Equipo de Transporte	-	-	-	-	-	-
Equipo de Defensa y Seguridad	-	-	-	-	-	-
Maquinaria, Otros Equipos y Herramientas	-	-	-	-	-	-
Activos Biológicos	-	-	-	-	-	-
Bienes Inmuebles	-	-	-	-	-	-
Activos Intangibles	-	1,600,187	1,600,187	-	-	1,600,187
<i>Inversión Pública</i>	-	-	-	-	-	-
Obra Pública en Bienes de Dominio Público	-	-	-	-	-	-
Obra Pública en Bienes Propios	-	-	-	-	-	-
Proyectos Productivos y Acciones de Fomento	-	-	-	-	-	-
<i>Inversiones Financieras y Otras Provisiones</i>	-	-	-	-	-	-
Inversiones Para el Fomento de Actividades Productivas	-	-	-	-	-	-
Acciones y Participaciones de Capital	-	-	-	-	-	-
Compra de Títulos y Valores	-	-	-	-	-	-
Concesión de Préstamos	-	-	-	-	-	-
Inversiones en Fideicomisos, Mandatos y Otros Análogos	-	-	-	-	-	-
Fideicomiso de Desastres Naturales (Informativo)	-	-	-	-	-	-
Otras Inversiones Financieras	-	-	-	-	-	-
Provisiones para Contingencias y Otras Erogaciones Especiales	-	-	-	-	-	-
<i>Participaciones y Aportaciones</i>	-	-	-	-	-	-
Participaciones	-	-	-	-	-	-
Aportaciones	-	-	-	-	-	-
Convenios	-	-	-	-	-	-
<i>Deuda Pública</i>	-	-	-	-	-	-
Amortización de la Deuda Pública	-	-	-	-	-	-
Intereses de la Deuda Pública	-	-	-	-	-	-
Comisiones de la Deuda Pública	-	-	-	-	-	-
Gastos de la Deuda Pública	-	-	-	-	-	-
Costo por Coberturas	-	-	-	-	-	-
Apoyos Financieros	-	-	-	-	-	-
Adeudos de Ejercicios Fiscales Anteriores (Adefas)	-	-	-	-	-	-

Concepto	Egresos					
	Aprobado	Ampliaciones / (Reducciones)	Modificado	Devengado	Pagado	Subejercicio
<b>Gasto Etiquetado</b>	-	-	-	-	-	-
<i>Servicios Personales</i>	-	-	-	-	-	-
Remuneraciones al Personal de Carácter Permanente	-	-	-	-	-	-
Remuneraciones al Personal de Carácter Transitorio	-	-	-	-	-	-
Remuneraciones Adicionales y Especiales	-	-	-	-	-	-
Seguridad Social	-	-	-	-	-	-
Otras Prestaciones Sociales y Económicas	-	-	-	-	-	-
Previsiones	-	-	-	-	-	-
Pago de Estímulos a Servidores Públicos	-	-	-	-	-	-
<i>Materiales y Suministros</i>	-	-	-	-	-	-
Materiales de Admón., Emisión de Doctos. y Art. Oficiales	-	-	-	-	-	-
Alimentos y Utensilios	-	-	-	-	-	-
Materias Primas y Materiales de Prod. y Comercialización	-	-	-	-	-	-
Materiales y Artículos de Construcción y de Reparación	-	-	-	-	-	-
Productos Químicos, Farmacéuticos y de Laboratorio	-	-	-	-	-	-
Combustibles, Lubricantes y Aditivos	-	-	-	-	-	-
Vestuario, Blancos, Prendas de Protección y Art. Deportivos	-	-	-	-	-	-
Materiales y Suministros Para Seguridad	-	-	-	-	-	-
Herramientas, Refacciones y Accesorios Menores	-	-	-	-	-	-
<i>Servicios Generales</i>	-	-	-	-	-	-
Servicios Básicos	-	-	-	-	-	-
Servicios de Arrendamiento	-	-	-	-	-	-
Servicios Profesionales, Científicos, Técnicos y Otros Serv.	-	-	-	-	-	-
Servicios Financieros, Bancarios y Comerciales	-	-	-	-	-	-
Servicios de Instalación, Reparación, Mantto. y Conservación	-	-	-	-	-	-
Servicios de Comunicación Social y Publicidad	-	-	-	-	-	-
Servicios de Traslado y Viáticos	-	-	-	-	-	-
Servicios Oficiales	-	-	-	-	-	-
Otros Servicios Generales	-	-	-	-	-	-
<i>Transferencias, Asignaciones, Subsidios y Otras Ayudas</i>	-	-	-	-	-	-
Transferencias Internas y Asignaciones al Sector Público	-	-	-	-	-	-
Transferencias al Resto del Sector Público	-	-	-	-	-	-
Subsidios y Subvenciones	-	-	-	-	-	-
Ayudas Sociales	-	-	-	-	-	-
Pensiones y Jubilaciones	-	-	-	-	-	-
Transferencias a Fideicomisos, Mandatos y Otros Análogos	-	-	-	-	-	-
Transferencias a la Seguridad Social	-	-	-	-	-	-
Donativos	-	-	-	-	-	-
Transferencias al Exterior	-	-	-	-	-	-
<i>Bienes Muebles, Inmuebles e Intangibles</i>	-	-	-	-	-	-
Mobiliario y Equipo de Administración	-	-	-	-	-	-
Mobiliario y Equipo Educativo y Recreativo	-	-	-	-	-	-
Equipo e Instrumental Médico y de Laboratorio	-	-	-	-	-	-
Vehículos y Equipo de Transporte	-	-	-	-	-	-
Equipo de Defensa y Seguridad	-	-	-	-	-	-
Maquinaria, Otros Equipos y Herramientas	-	-	-	-	-	-
Activos Biológicos	-	-	-	-	-	-
Bienes Inmuebles	-	-	-	-	-	-
Activos Intangibles	-	-	-	-	-	-
<i>Inversión Pública</i>	-	-	-	-	-	-
Obra Pública en Bienes de Dominio Público	-	-	-	-	-	-
Obra Pública en Bienes Propios	-	-	-	-	-	-
Proyectos Productivos y Acciones de Fomento	-	-	-	-	-	-
<i>Inversiones Financieras y Otras Provisiones</i>	-	-	-	-	-	-
Inversiones Para el Fomento de Actividades Productivas	-	-	-	-	-	-
Acciones y Participaciones de Capital	-	-	-	-	-	-
Compra de Títulos y Valores	-	-	-	-	-	-
Concesión de Préstamos	-	-	-	-	-	-
Inversiones en Fideicomisos, Mandatos y Otros Análogos	-	-	-	-	-	-
Fideicomiso de Desastres Naturales (Informativo)	-	-	-	-	-	-
Otras Inversiones Financieras	-	-	-	-	-	-
Provisiones para Contingencias y Otras Erogaciones Especiales	-	-	-	-	-	-
<i>Participaciones y Aportaciones</i>	-	-	-	-	-	-
Participaciones	-	-	-	-	-	-
Aportaciones	-	-	-	-	-	-
Convenios	-	-	-	-	-	-
<i>Deuda Pública</i>	-	-	-	-	-	-
Amortización de la Deuda Pública	-	-	-	-	-	-
Intereses de la Deuda Pública	-	-	-	-	-	-
Comisiones de la Deuda Pública	-	-	-	-	-	-
Gastos de la Deuda Pública	-	-	-	-	-	-
Costo por Coberturas	-	-	-	-	-	-
Apoys Financieros	-	-	-	-	-	-
Adeudos de Ejercicios Fiscales Anteriores (Adefas)	-	-	-	-	-	-
<b>Total de Egresos</b>	<b>3,104,000</b>	<b>2,382,587</b>	<b>5,486,587</b>	<b>1,495,607</b>	<b>1,446,096</b>	<b>3,990,980</b>

Concepto	Egresos					Subejercicio
	Aprobado	Ampliaciones/ (Reducciones)	Modificado	Devengado	Pagado	
	1	2	3 = (1 + 2)	4	5	
Jefatura de la Oficina de la Gubernatura del Estado	-	-	-	-	-	-
Secretaría de Gobierno	-	-	-	-	-	-
Secretaría de Hacienda	-	-	-	-	-	-
Secretaría de Desarrollo Económico y del Trabajo	-	-	-	-	-	-
Secretaría de Desarrollo Agropecuario	-	-	-	-	-	-
Secretaría de Obras Públicas	-	-	-	-	-	-
Secretaría de Educación	-	-	-	-	-	-
Secretaría de Salud	-	-	-	-	-	-
Secretaría de Administración	-	-	-	-	-	-
Secretaría de la Contraloría	-	-	-	-	-	-
Secretaría de Turismo y Cultura	-	-	-	-	-	-
Secretaría de Desarrollo Social	-	-	-	-	-	-
Secretaría de Desarrollo Sustentable	-	-	-	-	-	-
Secretaría de Movilidad y Transporte	-	-	-	-	-	-
Comisión Estatal de Seguridad Pública	-	-	-	-	-	-
Consejería Jurídica	-	-	-	-	-	-
Gastos Institucionales	-	-	-	-	-	-
<b>Total del Gasto</b>	-	-	-	-	-	-

Comisión Estatal de Mejora Regulatoria  
Estado Analítico del Ejercicio del Presupuesto de Egresos  
Clasificación Administrativa  
Del 1 de enero al 30 de junio de 2020

Concepto	Egresos					Subejercicio
	Aprobado	Ampliaciones/ (Reducciones)	Modificado	Devengado	Pagado	
	1	2	3 = (1 + 2)	4	5	
Poder Ejecutivo	-	-	-	-	-	-
Poder Legislativo	-	-	-	-	-	-
Poder Judicial	-	-	-	-	-	-
Organismos Autónomos	-	-	-	-	-	-
Poder Ejecutivo de los Municipios	-	-	-	-	-	-
<b>Total del Gasto</b>	-	-	-	-	-	-

Sector Paraestatal del Gobierno del Estado de Morelos  
Estado Analítico del Ejercicio del Presupuesto de Egresos  
Clasificación Administrativa  
Del 1 de enero al 30 de junio de 2020

Concepto	Egresos					Subejercicio
	Aprobado	Ampliaciones/ (Reducciones)	Modificado	Devengado	Pagado	
	1	2	3 = (1 + 2)	4	5	
Entidades Paraestatales y Fideicomisos No Empresariales y No Financieros	3,104,000	2,382,587	5,486,587	1,495,607	1,446,096	3,990,980
Instituciones Públicas de la Seguridad Social	-	-	-	-	-	-
Entidades Paraestatales Empresariales No Financieras con Participación Estatal Mayoritaria	-	-	-	-	-	-
Fideicomisos Empresariales No Financieros con Participación Estatal Mayoritaria	-	-	-	-	-	-
Entidades Paraestatales Empresariales Financieras Monetarias con Participación Estatal Mayoritaria	-	-	-	-	-	-
Entidades Paraestatales Empresariales Financieras No Monetarias con Participación Estatal Mayoritaria	-	-	-	-	-	-
Fideicomisos Financieros Públicos con Participación Estatal Mayoritaria	-	-	-	-	-	-
<b>Total del Gasto</b>	<b>3,104,000</b>	<b>2,382,587</b>	<b>5,486,587</b>	<b>1,495,607</b>	<b>1,446,096</b>	<b>3,990,980</b>



Concepto	Egresos					Subejercicio
	Aprobado	Ampliaciones/ (Reducciones)	Modificado	Devengado	Pagado	
<b>Gasto No Etiquetado</b>	<b>3,104,000</b>	<b>2,382,587</b>	<b>5,486,587</b>	<b>1,495,607</b>	<b>1,446,096</b>	<b>3,990,980</b>
Jefatura de la Oficina de la Gobernatura del Estado	-	-	-	-	-	-
Secretaría de Gobierno	-	-	-	-	-	-
Secretaría de Hacienda	-	-	-	-	-	-
Secretaría de Desarrollo Económico y del Trabajo	-	-	-	-	-	-
Secretaría de Desarrollo Agropecuario	-	-	-	-	-	-
Secretaría de Obras Públicas	-	-	-	-	-	-
Secretaría de Educación	-	-	-	-	-	-
Secretaría de Salud	-	-	-	-	-	-
Secretaría de Administración	-	-	-	-	-	-
Secretaría de la Contraloría	-	-	-	-	-	-
Secretaría de Turismo y Cultura	-	-	-	-	-	-
Secretaría de Desarrollo Social	-	-	-	-	-	-
Secretaría de Desarrollo Sustentable	-	-	-	-	-	-
Secretaría de Movilidad y Transporte	-	-	-	-	-	-
Comisión Estatal de Seguridad Pública	-	-	-	-	-	-
Consejería Jurídica	-	-	-	-	-	-
Gastos Institucionales	-	-	-	-	-	-
Poder Legislativo	-	-	-	-	-	-
Poder Judicial	-	-	-	-	-	-
Organismos Autónomos	-	-	-	-	-	-
Entidades Paraestatales y Fideicomisos No Empresariales y No Financieros	3,104,000	2,382,587	5,486,587	1,495,607	1,446,096	3,990,980
Fideicomisos Empresariales No Financieros con Participación Estatal Mayoritaria	-	-	-	-	-	-
Poder Ejecutivo de los Municipios	-	-	-	-	-	-
<b>Gasto Etiquetado</b>	<b>-</b>	<b>-</b>	<b>-</b>	<b>-</b>	<b>-</b>	<b>-</b>
Jefatura de la Oficina de la Gobernatura del Estado	-	-	-	-	-	-
Secretaría de Gobierno	-	-	-	-	-	-
Secretaría de Hacienda	-	-	-	-	-	-
Secretaría de Desarrollo Económico y del Trabajo	-	-	-	-	-	-
Secretaría de Desarrollo Agropecuario	-	-	-	-	-	-
Secretaría de Obras Públicas	-	-	-	-	-	-
Secretaría de Educación	-	-	-	-	-	-
Secretaría de Salud	-	-	-	-	-	-
Secretaría de Administración	-	-	-	-	-	-
Secretaría de la Contraloría	-	-	-	-	-	-
Secretaría de Turismo y Cultura	-	-	-	-	-	-
Secretaría de Desarrollo Social	-	-	-	-	-	-
Secretaría de Desarrollo Sustentable	-	-	-	-	-	-
Secretaría de Movilidad y Transporte	-	-	-	-	-	-
Comisión Estatal de Seguridad Pública	-	-	-	-	-	-
Consejería Jurídica	-	-	-	-	-	-
Gastos Institucionales	-	-	-	-	-	-
Poder Legislativo	-	-	-	-	-	-
Poder Judicial	-	-	-	-	-	-
Organismos Autónomos	-	-	-	-	-	-
Entidades Paraestatales y Fideicomisos No Empresariales y No Financieros	-	-	-	-	-	-
Fideicomisos Empresariales No Financieros con Participación Estatal Mayoritaria	-	-	-	-	-	-
Poder Ejecutivo de los Municipios	-	-	-	-	-	-
<b>Total de Egresos</b>	<b>3,104,000</b>	<b>2,382,587</b>	<b>5,486,587</b>	<b>1,495,607</b>	<b>1,446,096</b>	<b>3,990,980</b>

Concepto	Egresos					Subejercicio
	Aprobado	Ampliaciones/ (Reducciones)	Modificado	Devengado	Pagado	
	1	2	3 = (1 + 2)	4	5	
<b>Gobierno</b>	-	-	-	-	-	-
Legislación	-	-	-	-	-	-
Justicia	-	-	-	-	-	-
Coordinación de la Política de Gobierno	-	-	-	-	-	-
Relaciones Exteriores	-	-	-	-	-	-
Asuntos Financieros y Hacendarios	-	-	-	-	-	-
Seguridad Nacional	-	-	-	-	-	-
Asuntos de Orden Público y de Seguridad Interior	-	-	-	-	-	-
Otros Servicios Generales	-	-	-	-	-	-
<b>Desarrollo Social</b>	-	-	-	-	-	-
Protección Ambiental	-	-	-	-	-	-
Vivienda y Servicios a la Comunidad	-	-	-	-	-	-
Salud	-	-	-	-	-	-
Recreación, Cultura y Otras Manifestaciones Sociales	-	-	-	-	-	-
Educación	-	-	-	-	-	-
Protección Social	-	-	-	-	-	-
Otros Asuntos Sociales	-	-	-	-	-	-
<b>Desarrollo Económico</b>	3,104,000	2,382,587	5,486,587	1,495,607	1,446,096	3,990,980
Asuntos Económicos, Comerciales y Laborales en General	-	-	-	-	-	-
Agropecuaria, Silvicultura, Pesca y Caza	-	-	-	-	-	-
Combustibles y Energía	-	-	-	-	-	-
Minería, Manufacturas y Construcción	-	-	-	-	-	-
Transporte	-	-	-	-	-	-
Comunicaciones	-	-	-	-	-	-
Turismo	-	-	-	-	-	-
Ciencia, Tecnología e Innovación	-	-	-	-	-	-
Otras Industrias y Otros Asuntos Económicos	3,104,000	2,382,587	5,486,587	1,495,607	1,446,096	3,990,980
<b>Otras no Clasificadas en Funciones Anteriores</b>	-	-	-	-	-	-
Transacciones de la Deuda Pública / Costo Financiero de la Deuda	-	-	-	-	-	-
Transferencias, Participaciones y Aportaciones entre Diferentes Niveles y Ordenes de Gobierno	-	-	-	-	-	-
Saneamiento del Sistema Financiero	-	-	-	-	-	-
Adeudos de Ejercicios Fiscales Anteriores	-	-	-	-	-	-
<b>Total del Gasto</b>	<b>3,104,000</b>	<b>2,382,587</b>	<b>5,486,587</b>	<b>1,495,607</b>	<b>1,446,096</b>	<b>3,990,980</b>

Concepto	Egresos					Subejercicio
	Aprobado	Ampliaciones/ (Reducciones)	Modificado	Devengado	Pagado	
<b>Gasto No Etiquetado</b>	<b>3,104,000</b>	<b>2,382,587</b>	<b>5,486,587</b>	<b>1,495,607</b>	<b>1,446,096</b>	<b>3,990,980</b>
<i>Gobierno</i>	-	-	-	-	-	-
Legislación	-	-	-	-	-	-
Justicia	-	-	-	-	-	-
Coordinación de la Política de Gobierno	-	-	-	-	-	-
Relaciones Exteriores	-	-	-	-	-	-
Asuntos Financieros y Hacendarios	-	-	-	-	-	-
Seguridad Nacional	-	-	-	-	-	-
Asuntos de Orden Público y de Seguridad Interior	-	-	-	-	-	-
Otros Servicios Generales	-	-	-	-	-	-
<i>Desarrollo Social</i>	-	-	-	-	-	-
Protección Ambiental	-	-	-	-	-	-
Vivienda y Servicios a la Comunidad	-	-	-	-	-	-
Salud	-	-	-	-	-	-
Recreación, Cultura y Otras Manifestaciones Sociales	-	-	-	-	-	-
Educación	-	-	-	-	-	-
Protección Social	-	-	-	-	-	-
Otros Asuntos Sociales	-	-	-	-	-	-
<i>Desarrollo Económico</i>	<i>3,104,000</i>	<i>2,382,587</i>	<i>5,486,587</i>	<i>1,495,607</i>	<i>1,446,096</i>	<i>3,990,980</i>
Asuntos Económicos, Comerciales y Laborales en Gral.	-	-	-	-	-	-
Agropecuaria, Silvicultura, Pesca y Caza	-	-	-	-	-	-
Combustibles y Energía	-	-	-	-	-	-
Minería, Manufacturas y Construcción	-	-	-	-	-	-
Transporte	-	-	-	-	-	-
Comunicaciones	-	-	-	-	-	-
Turismo	-	-	-	-	-	-
Ciencia, Tecnología e Innovación	-	-	-	-	-	-
Otras Industrias y Otros Asuntos Económicos	3,104,000	2,382,587	5,486,587	1,495,607	1,446,096	3,990,980
<i>Otras no Clasificadas en Funciones Anteriores</i>	-	-	-	-	-	-
Transacciones de la Deuda Pública / Costo Financiero de la Deuda	-	-	-	-	-	-
Transferencias, Participaciones y Aportaciones entre Diferentes Niveles y Ordenes de Gobierno	-	-	-	-	-	-
Saneamiento del Sistema Financiero	-	-	-	-	-	-
Adeudos de Ejercicios Fiscales Anteriores	-	-	-	-	-	-
<b>Gasto Etiquetado</b>	-	-	-	-	-	-
<i>Gobierno</i>	-	-	-	-	-	-
Legislación	-	-	-	-	-	-
Justicia	-	-	-	-	-	-
Coordinación de la Política de Gobierno	-	-	-	-	-	-
Relaciones Exteriores	-	-	-	-	-	-
Asuntos Financieros y Hacendarios	-	-	-	-	-	-
Seguridad Nacional	-	-	-	-	-	-
Asuntos de Orden Público y de Seguridad Interior	-	-	-	-	-	-
Otros Servicios Generales	-	-	-	-	-	-
<i>Desarrollo Social</i>	-	-	-	-	-	-
Protección Ambiental	-	-	-	-	-	-
Vivienda y Servicios a la Comunidad	-	-	-	-	-	-
Salud	-	-	-	-	-	-
Recreación, Cultura y Otras Manifestaciones Sociales	-	-	-	-	-	-
Educación	-	-	-	-	-	-
Protección Social	-	-	-	-	-	-
Otros Asuntos Sociales	-	-	-	-	-	-
<i>Desarrollo Económico</i>	-	-	-	-	-	-
Asuntos Económicos, Comerciales y Laborales en Gral.	-	-	-	-	-	-
Agropecuaria, Silvicultura, Pesca y Caza	-	-	-	-	-	-
Combustibles y Energía	-	-	-	-	-	-
Minería, Manufacturas y Construcción	-	-	-	-	-	-
Transporte	-	-	-	-	-	-
Comunicaciones	-	-	-	-	-	-
Turismo	-	-	-	-	-	-
Ciencia, Tecnología e Innovación	-	-	-	-	-	-
Otras Industrias y Otros Asuntos Económicos	-	-	-	-	-	-
<i>Otras no Clasificadas en Funciones Anteriores</i>	-	-	-	-	-	-
Transacciones de la Deuda Pública / Costo Financiero de la Deuda	-	-	-	-	-	-
Transferencias, Participaciones y Aportaciones entre Diferentes Niveles y Ordenes de Gobierno	-	-	-	-	-	-
Saneamiento del Sistema Financiero	-	-	-	-	-	-
Adeudos de Ejercicios Fiscales Anteriores	-	-	-	-	-	-
<b>Total del Egresos</b>	<b>3,104,000</b>	<b>2,382,587</b>	<b>5,486,587</b>	<b>1,495,607</b>	<b>1,446,096</b>	<b>3,990,980</b>

Comisión Estatal de Mejora Regulatoria  
Estado Analítico del Ejercicio del Presupuesto de Egresos Detallado - LDF  
Clasificación de Servicios Personales por Categoría  
Del 1 de enero al 30 de junio de 2020  
(Pesos)



Concepto	Egresos					Subejercicio
	Aprobado	Ampliaciones/ (Reducciones)	Modificado	Devengado	Pagado	
<b>Gasto No Etiquetado</b>	<b>2,917,733</b>	<b>156,775</b>	<b>3,074,508</b>	<b>1,239,420</b>	<b>1,194,993</b>	<b>1,835,088</b>
Personal Administrativo y de Servicio Público	2,917,733	156,775	3,074,508	1,239,420	1,194,993	1,835,088
Magisterio	-	-	-	-	-	-
Servicios de Salud	-	-	-	-	-	-
Personal Administrativo	-	-	-	-	-	-
Personal Médico, Paramédico y afín	-	-	-	-	-	-
Seguridad Pública	-	-	-	-	-	-
Gastos Asociados a la Implementación de Nuevas Leyes Fed. o Reformas a las Mismas	-	-	-	-	-	-
Nombre del Programa o Ley 1	-	-	-	-	-	-
Nombre del Programa o Ley 2	-	-	-	-	-	-
Sentencias Laborales Definitivas	-	-	-	-	-	-
<b>Gasto Etiquetado</b>	<b>-</b>	<b>-</b>	<b>-</b>	<b>-</b>	<b>-</b>	<b>-</b>
Personal Administrativo y de Servicio Público	-	-	-	-	-	-
Magisterio	-	-	-	-	-	-
Servicios de Salud	-	-	-	-	-	-
Personal Administrativo	-	-	-	-	-	-
Personal Médico, Paramédico y afín	-	-	-	-	-	-
Seguridad Pública	-	-	-	-	-	-
Gastos Asociados a la Implementación de Nuevas Leyes Fed. o Reformas a las Mismas	-	-	-	-	-	-
Nombre del Programa o Ley 1	-	-	-	-	-	-
Nombre del Programa o Ley 2	-	-	-	-	-	-
Sentencias Laborales Definitivas	-	-	-	-	-	-
<b>Total del Gasto en Servicios Personales</b>	<b>2,917,733</b>	<b>156,775</b>	<b>3,074,508</b>	<b>1,239,420</b>	<b>1,194,993</b>	<b>1,835,088</b>



Comisión Estatal de Mejora Regulatoria  
 Estado Analítico del Ejercicio del Presupuesto de Egresos  
 Clasificación Económica (por Tipo de Gasto)  
 Del 1 de enero al 30 de junio de 2020  
 (Pesos)



COMISIÓN ESTATAL  
 DE MEJORA  
 REGULATORIA



Concepto	Egresos					Subejercicio
	Aprobado 1	Ampliaciones/ (Reducciones) 2	Modificado 3 = (1 + 2)	Devengado 4	Pagado 5	
Gasto Corriente	3,030,551	442,598	3,473,149	1,326,337	1,276,826	2,146,812
Gasto de Capital	-	1,600,187	1,600,187	-	-	1,600,187
Amortización de la Deuda y Disminución de Pasivos	-	-	-	-	-	-
Pensiones y Jubilaciones	73,449	339,802	413,251	169,270	169,270	243,981
Participaciones	-	-	-	-	-	-
<b>Total del Gasto</b>	<b>3,104,000</b>	<b>2,382,587</b>	<b>5,486,587</b>	<b>1,495,607</b>	<b>1,446,096</b>	<b>3,990,980</b>







# Información Programática

CUENTA PÚBLICA  
COMISIÓN ESTATAL DE MEJORA REGULATORIA  
ENERO - JUNIO

2020



Concepto	Egresos					Subejercicio
	Aprobado	Ampliaciones/ (Reducciones)	Modificado	Devengado	Pagado	
	1	2	3 = (1 + 2)	4	5	6 = (3 - 4)
<b>Programas</b>						
Subsidios: Sector Social y Privado o Ent. Federativas y Municipios	-	-	-	-	-	-
Sujetos a Reglas de Operación	-	-	-	-	-	-
Otros Subsidios	-	-	-	-	-	-
Desempeño de las Funciones	3,104,000	2,382,587	5,486,587	1,495,607	1,446,096	3,990,980
Prestación de Servicios Públicos	3,104,000	2,382,587	5,486,587	1,495,607	1,446,096	3,990,980
Provisión de Bienes Públicos	-	-	-	-	-	-
Planeación, Seguimiento y Evaluación de Políticas Públicas	-	-	-	-	-	-
Promoción y Fomento	-	-	-	-	-	-
Regulación y Supervisión	-	-	-	-	-	-
Funciones de las Fuerzas Armadas (Únicamente Gobierno Federal)	-	-	-	-	-	-
Específicos	-	-	-	-	-	-
Proyectos de Inversión	-	-	-	-	-	-
Administrativos y de Apoyo	-	-	-	-	-	-
Apoyo al Proceso Presupuestario y para Mejorar la Eficiencia Institucional	-	-	-	-	-	-
Apoyo a la Función Pública y al Mejoramiento de la Gestión	-	-	-	-	-	-
Operaciones Ajenas	-	-	-	-	-	-
Compromisos	-	-	-	-	-	-
Obligaciones de Cumplimiento de Resolución Jurisdiccional	-	-	-	-	-	-
Desastres Naturales	-	-	-	-	-	-
Obligaciones	-	-	-	-	-	-
Pensiones y Jubilaciones	-	-	-	-	-	-
Aportaciones a la Seguridad Social	-	-	-	-	-	-
Aportaciones a Fondos de Estabilización	-	-	-	-	-	-
Aportaciones a Fondos de Inversión y Reestructura de Pensiones	-	-	-	-	-	-
Programas de Gasto Federalizado (Gobierno Federal)	-	-	-	-	-	-
Gasto Federalizado	-	-	-	-	-	-
Participaciones a Entidades Federativas y Municipios	-	-	-	-	-	-
Costo financiero, deuda o apoyos a deudores y ahorradores de la banca	-	-	-	-	-	-
Adeudos de ejercicios fiscales anteriores	-	-	-	-	-	-
<b>Total del Gasto</b>	<b>3,104,000</b>	<b>2,382,587</b>	<b>5,486,587</b>	<b>1,495,607</b>	<b>1,446,096</b>	<b>3,990,980</b>

Comisión Estatal de Mejora Regulatoria  
Indicadores de Postura Fiscal  
Del 1 de enero al 30 de junio de 2020  
(Pesos)



COMISIÓN ESTATAL  
DE MEJORA  
REGULATORIA



Concepto	Estimado	Devengado	Pagado <sup>3</sup>
<b>I. Ingresos Presupuestarios (I=1+2)</b>	<b>3,104,000</b>	<b>2,368,996</b>	<b>2,271,674</b>
1. Ingresos del Gobierno de la Entidad Federativa 1	-	187	187
2. Ingresos del Sector Paraestatal 1	3,104,000	2,368,809	2,271,487
<b>II. Egresos Presupuestarios (II=3+4)</b>	<b>3,104,000</b>	<b>1,495,607</b>	<b>1,446,096</b>
3. Egresos del Gobierno de la Entidad Federativa 2	-	-	-
4. Egresos del Sector Paraestatal 2	3,104,000	1,495,607	1,446,096
<b>III. Balance Presupuestario (Superávit o Déficit) (III = I - II)</b>	<b>-</b>	<b>873,389</b>	<b>825,578</b>

Concepto	Estimado	Devengado	Pagado <sup>3</sup>
<b>III. Balance presupuestario (Superávit o Déficit)</b>	<b>-</b>	<b>873,389</b>	<b>825,578</b>
<b>IV. Intereses, Comisiones y Gastos de la Deuda</b>	<b>-</b>	<b>-</b>	<b>-</b>
<b>V. Balance Primario ( Superávit o Déficit) (V= III - IV)</b>	<b>-</b>	<b>873,389</b>	<b>825,578</b>

Concepto	Estimado	Devengado	Pagado <sup>3</sup>
<b>A. Financiamiento</b>	<b>-</b>	<b>-</b>	<b>-</b>
<b>B. Amortización de la deuda</b>	<b>-</b>	<b>-</b>	<b>-</b>
<b>C. Endeudamiento ó desendeudamiento (C = A - B)</b>	<b>-</b>	<b>-</b>	<b>-</b>

1 Los Ingresos que se presentan son los ingresos presupuestarios totales sin incluir los ingresos por financiamientos. Los Ingresos del Gobierno de la Entidad Federativa corresponden a los del Poder Ejecutivo, Legislativo Judicial y Autónomos.

2 Los egresos que se presentan son los egresos presupuestarios totales sin incluir los egresos por amortización. Los egresos del Gobierno de la Entidad Federativa corresponden a los del Poder Ejecutivo, Legislativo, Judicial y Órganos Autónomos.

3 Para Ingresos se reportan los ingresos recaudados; para egresos se reportan los egresos pagados.

## **PROGRAMAS Y PROYECTOS DE INVERSIÓN**

El programa tiene como finalidad impulsar cambios para construir y actualizar un marco regulatorio transparente y eficiente, que propicie la simplificación de los actos, procedimientos, trámites y servicios de la administración pública, empleando medidas de modernización, automatización, simplificación y desregulación jurídica y administrativa para generar estímulos sólidos y efectivos para atraer la inversión y elevar los niveles de competitividad del Estado de Morelos.



DATOS DEL PROGRAMA															
Programa presupuestario: P093. Comisión Estatal de Mejora Regulatoria		Ramo: _07_Economía		Dependencia o Entidad: Secretaría de Desarrollo Económico y del Trabajo		Unidad (es) responsable (s): Comisión Estatal de Mejora Regulatoria									
ALINEACIÓN															
Plan Estatal de Desarrollo 2019-2024		Programa Sectorial de Desarrollo Económico y del Trabajo 2019-2024		Objetivo		Meta									
Eje estratégico: 4. Productividad y competitividad para los morelenses		Programa: Impulsar y consolidar el establecimiento de una política pública de mejora regulatoria que facilite la consolidación, crecimiento, creación e instalación de las micro, pequeñas y medianas empresas.		Objetivo: Promover el crecimiento económico sostenible, inclusivo y productivo y el trabajo decente para todos		8.3. Promover políticas orientadas al desarrollo que apoyen las actividades productivas, la creación de empleo decente, el emprendimiento, la creatividad y la innovación, y alentar la oficialización y el crecimiento de las microempresas y las pequeñas y medianas empresas, entre otras cosas mediante el acceso a servicios financieros.									
Objetivo: 4.2 Incrementar los niveles de competitividad de las empresas morelenses para consolidar su permanencia y crecimiento en la región y generar empleos formales y dignos que promuevan el bienestar.															
Actividad Institucional															
Finalidad: 3. Desarrollo Económico		Función: 3.9 Otras Industrias y Otros Asuntos		Subfunción: 3.9.3 Otros Asuntos Económicos		33. Mejoría de la gestión pública									
RESULTADOS															
Nivel	Objetivos (Resumen Narrativo)	Nombre del indicador	Definición del indicador	Método de cálculo	Unidad de medida	Tipo-Dimensión-Sentido de medición-Frecuencia de medición	Línea base	Meta anual 2020				AVANCE ACUMULADO			
								1er. Trim	2do. Trim.	3er. Trim.	4to. Trim	Al periodo	SEMAFORO (Verde: Cumplimiento del 80-100% Amarillo: Cumplimiento del 70-79% Rojo: Cumplimiento menor al 70%)		
Fin	12. Contribuir a mejorar el desempeño de la administración pública estatal y municipal	1. Índice de productividad	Mide la Producción Interna Bruta por persona	PIB estatal / Población total estatal	Pesos	Estratégico-Eficacia-Ascendente-Anual	122,936 (2016)								
		1. Índice de competitividad	Relación de 88 indicadores agrupados en subsectores (derecho, medio ambiente, sociedad, macroeconomía, sistema político, mercado de factores, precursores, Gobierno, relaciones e innovación y sofisticación de los sectores económicos)	Relación de 88 indicadores agrupados en subsectores (derecho, medio ambiente, sociedad, macroeconomía, sistema político, mercado de factores, precursores, Gobierno, relaciones e innovación y sofisticación de los sectores económicos). El indicador lo proporciona IMCO	Índice	Estratégico-Eficacia-Ascendente-Anual	16avo. Lugar (2016)								
Propósito	Las dependencias y entidades del Poder Ejecutivo y municipales cuentan con trámites y servicios simplificados	Posición de Morelos a nivel nacional en materia de mejora regulatoria	Se refiere a la posición que ocupa el Estado de Morelos, en relación a la implementación de las Políticas de Mejora Regulatoria	Evaluación realizada por la CONAMER	Posición	Estratégico-Eficacia-Descendente-Anual	4o. Lugar (2018)				4to. Lugar	3er Lugar			
Componente 1	Trámites y servicios de la Administración Pública Estatal y Paraestatal simplificados	Porcentaje de trámites y servicios de la administración pública estatal y paraestatal simplificados y actualizados	Mide el porcentaje de trámites y servicios simplificados y actualizados con relación al total de trámites y servicios inscritos en el CEYS	(Número de Trámites y servicios simplificados y actualizados / Total de trámites y servicios inscritos) * 100	Porcentaje	Gestión-Eficacia-Ascendente-Trimestral	1233	100%	100%	100%		565	100%	100%	Verde
Actividad 1.2	Integración de Programas Anuales de Mejora Regulatoria (PAMR) de la Administración Pública del Estado	Integración de Programas Anuales de Mejora Regulatoria	El indicador mide los Programas anuales integrados de todas las dependencias	Número de programas anuales integrados	Programas anuales dictaminados	Gestión-Eficacia-Ascendente-Trimestral	52	53	53	53		53	100%	100%	Verde

DATOS DEL PROGRAMA												
Programa presupuestario:	P093. Comisión Estatal de Mejora Regulatoria			Ramo:	07_Economía			Dependencia o Entidad:	Secretaría de Desarrollo Económico y del Trabajo			
Actividad	Indicador	Unidad	Valor	Indicador	Unidad	Valor	Indicador	Unidad	Valor	Indicador	Unidad	Valor
<b>Actividad 1.1</b>	Actualización y registro del Catálogo Estatal de Trámites y Servicios (CETYS)	Porcentaje de guías de trámite actualizadas y registradas en el CETYS	El indicador mide el porcentaje de las guías de trámites actualizadas con relación al total de las guías registradas en el CETYS	Porcentaje	(Número de guías de trámite actualizadas/total de guías de trámite registradas) * 100	ND	100%	100%	100%	100%	928	100%
<b>Componente 2</b>	Regulaciones normativas de la Administración Pública Estatal y Paraestatal presentadas	Número de dependencias que presentan agendas regulatorias ante la CEMER	Mide el número de Dependencias que inscribieron su agenda regulatoria	agendas regulatorias	Número de agendas regulatorias de las dependencias de la Administración Pública Estatal y Paraestatal registradas	ND	53	53	53	53	53	100%
<b>Actividad 2.2</b>	Dictaminación de anteproyectos de regulación y Análisis de Impacto Regulatorio (AIR)	Porcentaje de anteproyectos de regulación y Análisis de Impacto Regulatorio (AIR) dictaminados	El indicador mide el porcentaje de la dictaminación de anteproyectos de regulación y análisis de impacto regulatorio	Porcentaje	(Número de anteproyectos dictaminados/total de anteproyectos presentados) *100	369	100%	100%	100%	100%	137	100%
<b>Actividad 2.1</b>	Recepción, integración y análisis de la agenda regulatoria	Número de agendas regulatorias registradas ante la CEMER	El indicador mide el porcentaje de regulaciones propuestas por las dependencias de manera semestral	Porcentaje	(Número de regulaciones inscritas en la agenda/total de regulaciones publicadas por CEMER) * 100	ND	100%	100%	100%	100%	195	100%
<b>Componente 3</b>	Participación ciudadana en los procesos de la política de mejora regulatoria	Porcentaje de participación en los procesos de la política de mejora regulatoria	El indicador mide el porcentaje de la participación de los ciudadanos en los procesos de la política de mejora regulatoria	Porcentaje	(Número de trámites y servicios simplificados / total de participación ciudadana respecto a la simplificación de trámites y servicios) * 100	ND	100%	100%	100%	100%	111,276	100%
<b>Actividad 3.2</b>	Resolución de inconformidades de la población a través de la protesta ciudadana	Uso de la herramienta "Protesta Ciudadana"	Mide el porcentaje de inconformidades de la ciudadanía en materia de trámites y servicios, respecto a la resoluciones emitidas por CEMER	Porcentaje	(Número de protestas ciudadanas presentadas/total de las atendidas por CEMER) * 100	ND	100%	100%	100%	100%	0	0%
<b>Actividad 3.1</b>	Promoción y difusión de la participación ciudadana en las políticas de mejora regulatoria	Uso de la plataforma "Simplificanos"	Mide el porcentaje de los ciudadanos que realizan alguna observación o recomendación, respecto de algún trámite realizado, en relación a la frecuencia de los trámites que otorga la Administración Pública Estatal y Paraestatal	Porcentaje	(Número de recomendaciones ciudadanas/total de la frecuencia de trámites otorgados por las dependencias) * 100	ND	100%	100%	100%	100%	12	100%
<b>Componente 4</b>	Servidores Públicos Estatales y Municipales Capacitados en materia de mejora regulatoria	Número de dependencias y municipios capacitados en materia de mejora regulatoria	Mide el número de dependencias y municipios capacitados en la implementación de herramientas de mejora regulatoria	Porcentaje	(Número de dependencias y municipios capacitados/ número de dependencias y municipios convocados) *100	313	100%	100%	100%	100%	110	100%
<b>Actividad 4.2</b>	Capacitación a los Servidores Públicos Municipales en materia de mejora regulatoria	Porcentaje de servidores públicos municipales capacitados en materia de mejora regulatoria	Mide el porcentaje de servidores públicos municipales capacitados en la implementación de herramientas de mejora regulatoria	Porcentaje	(Número de servidores públicos municipales capacitados/número de servidores públicos municipales convocados) *100	ND	100%	100%	100%	100%	80	100%
<b>Actividad 4.1</b>	Capacitación a los Servidores Públicos Estatales en materia de mejora regulatoria	Porcentaje de servidores públicos estatales capacitados en materia de mejora regulatoria	Mide el porcentaje servidores públicos estatales capacitados en la implementación de herramientas de mejora regulatoria	Porcentaje	(Número de servidores públicos estatales capacitados/número de servidores públicos estatales convocados) *100	ND	100%	100%	100%	100%	170	100%

DATOS DEL PROGRAMA											
Programa presupuestario: P093, Comisión Estatal de Mejora Regulatoria		Ramo: _07_Economía		Dependencia o Entidad: Secretaría de Desarrollo Económico y del Trabajo		Unidad (es) responsable (s): Comisión Estatal de Mejora Regulatoria					
PRESUPUESTO (Miles de pesos)											
COMPONENTES DEL PRESUPUESTO					EJERCIDO AL TRIMESTRE DE CIERRE						
Gasto corriente y social					Gasto corriente y social						
Modalidad del presupuesto	Ingresos Propios	Estatal	Federal	Total	Ingresos Propios	Estatal	Federal	Ejercido total	Porcentaje		
PRESUPUESTO AUTORIZADO		3,104.00		3,104.0				-	0.0%		
PRESUPUESTO MODIFICADO		3,851.40		3,851.4		1,495.6		1,495.6	38.8%		
Inversión					Inversión						
Modalidad del presupuesto	Ingresos Propios	Estatal	Ramo 33 Fondo:	Otros prog. Fed.	Total	Ingresos Propios	Estatal	Ramo 33 Fondo:	Otros Prog. Federales	Ejercido total	Porcentaje
PRESUPUESTO AUTORIZADO			F. III								0.0%
PRESUPUESTO MODIFICADO											0.0%
Gasto autorizado total (Gasto corriente + inversión)					Gasto Ejercido total (Gasto corriente + inversión)						
										1,495.6	38.8%



# Anexos







**RELACIÓN DE ESQUEMAS BURSÁTILES Y DE COBERTURAS FINANCIERAS**  
**(ARTÍCULO 46, ÚLTIMO PÁRRAFO LGCG)**

**NO APLICA**







**MORELOS**  
2018 - 2024



# Comisión Estatal de Reservas Territoriales

CUENTA PÚBLICA CONSOLIDADA  
ENTIDADES PARAESTATALES  
ENERO - JUNIO

2020





# Introducción

CUENTA PÚBLICA  
COMISIÓN ESTATAL DE RESERVAS TERRITORIALES  
ENERO - JUNIO

2020



La información para la integración de la Cuenta Pública correspondiente al segundo trimestre del Ejercicio Fiscal 2020 ha sido preparada con fundamento a las disposiciones establecidas en la Ley General de Contabilidad Gubernamental, Ley de Disciplina Financiera y de conformidad con la normatividad que ha expedido el Consejo Nacional de Armonización Contable (CONAC).

En el presente documento se presenta la información contable, presupuestaria y programática, la cual muestra la comparación del resultado del ejercicio presupuestal, movimientos financieros y la situación patrimonial de la Comisión Estatal de Reservas Territoriales de un determinado trimestre.

El objetivo de los estados financieros, es proporcionar información confiable sobre la situación financiera, el resultado del ejercicio, flujos de efectivo, así como análisis entre lo presupuestado y lo ejercido.





# Información Contable

CUENTA PÚBLICA  
COMISIÓN ESTATAL DE RESERVAS TERRITORIALES  
ENERO - JUNIO

2020





Concepto	2020	2019	Concepto	2020	2019
<b>INGRESOS Y OTROS BENEFICIOS</b>			<b>GASTOS Y OTRAS PÉRDIDAS</b>		
<i>Ingresos de la Gestión</i>			<i>Gastos de Funcionamiento</i>		
Impuestos	-	-	Servicios Personales	2,260,358	2,954,526
Cuotas y Aportaciones de Seguridad Social	-	-	Materiales y Suministros	1,804,099	2,409,613
Contribuciones de Mejoras	-	-	Servicios Generales	70,468	115,957
Derechos	-	-		385,791	428,956
Productos	-	-			
Aprovechamientos	-	-	<i>Transferencias, Asignaciones, Subsidios y Otras Ayudas</i>	<b>820,630</b>	<b>128,906</b>
Ingresos por Venta de Bienes y Prestación de Servicios	-	-	Transferencias Internas y Asignaciones al Sector Público	-	-
			Transferencias al Resto del Sector Público	-	-
			Subsidios y Subvenciones	-	-
<i>Participaciones, Aportaciones, Convenios, Incentivos Derivados de la Colaboración Fiscal, Fondos Distintos de Aportaciones, Transferencias, Asignaciones, Subsidios y Subvenciones, y Pensiones y Jubilaciones</i>	<b>3,417,935</b>	<b>3,391,787</b>	Ayudas Sociales	-	-
Participaciones, Aportaciones, Convenios, Incentivos Derivados de la Colaboración Fiscal y Fondos Distintos de Aportaciones	-	-	Pensiones y Jubilaciones	820,630	128,906
Transferencias, Asignaciones, Subsidios y Subvenciones, y Pensiones y Jubilaciones	3,417,935	3,391,787	Transferencias a Fideicomisos, Mandatos y Contratos Análogos	-	-
			Transferencias a la Seguridad Social	-	-
			Donativos	-	-
			Transferencias al Exterior	-	-
<i>Otros Ingresos y Beneficios</i>	<b>152</b>		<i>Participaciones y Aportaciones</i>		
Ingresos Financieros	-	-	Participaciones	-	-
Incremento por Variación de Inventarios	152	-	Aportaciones	-	-
Disminución del Exceso de Estimaciones por Pérdida o Deterioro u Obsolescencia	-	-	Convenios	-	-
Disminución del Exceso de Provisiones	-	-	<i>Intereses, Comisiones y Otros Gastos de la Deuda Pública</i>		
Otros Ingresos y Beneficios Varios	-	-	Intereses de la Deuda Pública	-	-
			Comisiones de la Deuda Pública	-	-
			Gastos de la Deuda Pública	-	-
			Costo por Coberturas	-	-
			Apoyos Financieros	-	-
<b>Total de Ingresos y Otros Beneficios</b>	<b>3,418,087</b>	<b>3,391,787</b>	<i>Otros Gastos y Pérdidas Extraordinarias</i>	<b>62,124</b>	<b>111,526</b>
			Estimaciones, Depreciaciones, Deterioros, Obsolescencia y Amortizaciones	62,124	111,526
			Provisiones	-	-
			Disminución de Inventarios	-	-
			Aumento por Insuficiencia de Estimaciones por Pérdida o Deterioro u Obsolescencia	-	-
			Aumento por Insuficiencia de Provisiones	-	-
			Otros Gastos	-	-
			<i>Inversión Pública</i>		
			Inversión Pública no Capitalizable	-	-
			<b>Total de Gastos y Otras Pérdidas</b>	<b>3,143,112</b>	<b>3,194,958</b>
			<b>Resultados del Ejercicio (Ahorro/Desahorro)</b>	<b>274,975</b>	<b>196,829</b>

Bajo protesta de decir verdad declaramos que los Estados Financieros y sus Notas son razonablemente correctos y responsabilidad del emisor.

Comisión Estatal de Reservas Territoriales  
Estado de Situación Financiera  
Al 30 de junio de 2019 y 2020  
(Pesos)



CONCEPTO	Año		CONCEPTO	Año	
	2020	2019		2020	2019
<b>ACTIVO</b>			<b>PASIVO</b>		
<i>Activo Circulante</i>			<i>Pasivo Circulante</i>		
Efectivo y Equivalentes	2,244,402	2,359,135	Cuentas por Pagar a Corto Plazo	77,155	82,917
Derechos a Recibir Efectivo o Equivalentes	408,311	396,815	Documentos por Pagar a Corto Plazo	-	-
Derechos a Recibir Bienes o Servicios	-	-	Porción a Corto Plazo de la Deuda Pública a Largo Plazo	-	-
Inventarios	-	-	Titulos y Valores a Corto Plazo	-	-
Almacenes	-	-	Pasivos Diferidos a Corto Plazo	-	-
Estimación por Pérdida o Deterioro de Activos Circulantes	-	-	Fondos y Bienes de Terceros en Garantía y/o Administración a Corto Plazo	-	-
Otros Activos Circulantes	-	-	Provisiones a Corto Plazo	-	-
<b>Total de Activos Circulantes</b>	<b>2,652,713</b>	<b>2,755,950</b>	<b>Total de Pasivos Circulantes</b>	<b>77,155</b>	<b>82,917</b>
<i>Activo No Circulante</i>			<i>Pasivo No Circulante</i>		
Inversiones Financieras a Largo Plazo	-	-	Cuentas por Pagar a Largo Plazo	-	-
Derechos a Recibir Efectivo o Equivalentes a Largo Plazo	-	-	Documentos por Pagar a Largo Plazo	-	-
Bienes Inmuebles, Infraestructura y Construcciones en Proceso	529,917,590	527,428,576	Deuda Pública a Largo Plazo	-	-
Bienes Muebles	509,557	293,825	Pasivos Diferidos a Largo Plazo	-	-
Activos Intangibles	187,860	75,275	Fondos y Bienes de Terceros en Garantía y/o Administración a Largo Plazo	-	-
Depreciación, Deterioro y Amortización Acumulada de Bienes	(449,388)	2,312,419	Provisiones a Largo Plazo	-	-
Activos Diferidos	-	-	<b>Total de Pasivos No Circulantes</b>	<b>-</b>	<b>-</b>
Estimación por Pérdida o Deterioro de Activos no Circulantes	-	-	<b>Total del Pasivo</b>	<b>77,155</b>	<b>82,917</b>
Otros Activos no Circulantes	-	-	<b>HACIENDA PÚBLICA / PATRIMONIO</b>		
<b>Total de Activos No Circulantes</b>	<b>530,165,619</b>	<b>530,110,095</b>	<i>Hacienda Pública / Patrimonio Contribuido</i>	<b>532,096,652</b>	<b>529,914,313</b>
<b>Total del Activo</b>	<b>532,818,332</b>	<b>532,866,045</b>	Aportaciones	-	-
			Donaciones de Capital	-	-
			Actualización de la Hacienda Pública / Patrimonio	532,096,652	529,914,313
			<b>Hacienda Pública / Patrimonio Generado</b>	<b>644,525</b>	<b>2,868,815</b>
			Resultados del Ejercicio (Ahorro / Desahorro)	274,975	196,829
			Resultados de Ejercicios Anteriores	1,428,125	1,823,841
			Revalúos	-	-
			Reservas	905,911	848,145
			Rectificaciones de Resultados de Ejercicios Anteriores	(1,964,486)	-
			<b>Exceso o Insuficiencia en la Actualización de la Hacienda Pública / Patrimonio</b>	<b>-</b>	<b>-</b>
			Resultado por Posición Monetaria	-	-
			Resultado por Tenencia de Activos no Monetarios	-	-
			<b>Total Hacienda Pública / Patrimonio</b>	<b>532,741,177</b>	<b>532,783,128</b>
			<b>Total del Pasivo y Hacienda Pública / Patrimonio</b>	<b>532,818,332</b>	<b>532,866,045</b>

Bajo protesta de decir verdad declaramos que los Estados Financieros y sus Notas son razonablemente correctos y responsabilidad del emisor.

CONCEPTO	30 de junio 2020	31 de diciembre 2019	CONCEPTO	30 de junio 2020	31 de diciembre 2019
<b>ACTIVO</b>			<b>PASIVO</b>		
<b>Activo Circulante</b>			<b>Pasivo Circulante</b>		
Efectivo y Equivalentes	2,244,402	2,522,865	Cuentas por Pagar a Corto Plazo	77,155	775,030
Efectivo	10,000	-	Servicios Personales por Pagar a Corto Plazo	902	422,006
Bancos/Tesorería	1,356,282	1,670,733	Proveedores por Pagar a Corto Plazo	-	-
Bancos/Dependencias y Otros	-	-	Contratistas por Obras Públicas por Pagar a Corto Plazo	-	-
Inversiones Temporales (Hasta 3 meses)	878,120	852,132	Participaciones y Aportaciones por Pagar a Corto Plazo	-	-
Fondos con Afectación Específica	-	-	Transferencias Otorgadas por Pagar a Corto Plazo	-	203,028
Depósitos de Fondos de Terceros en Garantía y/o Admón.	-	-	Int., Comisiones y Otros Gastos de la Deuda Púb. por Pagar a Corto Plazo	-	-
Otros Efectivos y Equivalentes	-	-	Retenciones y Contribuciones por Pagar a Corto Plazo	-	149,996
			Devoluciones de la Ley de Ingresos por Pagar a Corto Plazo	76,253	-
Derechos a Recibir Efectivo o Equivalentes	408,311	864,871	Otras Cuentas por Pagar a Corto Plazo	-	-
Inversiones Financieras de Corto Plazo	-	-	Documentos por Pagar a Corto Plazo	-	-
Cuentas por Cobrar a Corto Plazo	402,907	864,871	Documentos Comerciales por Pagar a Corto Plazo	-	-
Deudores Diversos por Cobrar a Corto Plazo	5,404	-	Documentos con Contratistas por Obras Púb. por Pagar a Corto Plazo	-	-
Ingresos por Recuperar a Corto Plazo	-	-	Otros Documentos por Pagar a Corto Plazo	-	-
Deudores por Anticipos de la Tesorería a Corto Plazo	-	-	Porción a Corto Plazo de la Deuda Pública a Largo Plazo	-	-
Préstamos Otorgados a Corto Plazo	-	-	Porción a Corto Plazo de la Deuda Pública	-	-
Otros Derechos a Recibir Efectivo o Equiv. a Corto Plazo	-	-	Porción a Corto Plazo de Arrendamiento Financiero	-	-
Derechos a Recibir Bienes o Servicios	-	-	Titulos y Valores a Corto Plazo	-	-
Ant. a Proveedores por Adq. de Bienes y Prest. de Serv. a Corto Plazo	-	-	Pasivos Diferidos a Corto Plazo	-	-
Ant. a Proveedores por Adq. de Bienes Inm. y Muebles a Corto Plazo	-	-	Ingresos Cobrados por Adelantado a Corto Plazo	-	-
Ant. a Proveedores por Adq. de Bienes Intangibles a Corto Plazo	-	-	Intereses Cobrados por Adelantado a Corto Plazo	-	-
Anticipo a Contratistas por Obras Públicas a Corto Plazo	-	-	Otros Pasivos Diferidos a Corto Plazo	-	-
Otros Derechos a Recibir Bienes o Servicios a Corto Plazo	-	-	Fondos y Bienes de Terceros en Garantía y/o Admón. a C. P.	-	-
Inventarios	-	-	Fondos en Garantía a Corto Plazo	-	-
Inventario de Mercancías para Venta	-	-	Fondos en Administración a Corto Plazo	-	-
Inventario de Mercancías Terminadas	-	-	Fondos Contingentes a Corto Plazo	-	-
Inventario de Mercancías en Proceso de Elaboración	-	-	Fondos de Fideicomisos, Mandatos y Contratos Análogos a Corto Plazo	-	-
Inventario de Materias Primas, Mat. y Suministros para Producción	-	-	Otros Fondos de Terceros en Garantía y/o Administración a Corto Plazo	-	-
Bienes en Tránsito	-	-	Valores y Bienes en Garantía a Corto Plazo	-	-
Almacenes	-	-	Provisiones a Corto Plazo	-	-
Estimación por Pérdida o Deterioro de Activos Circulantes	-	-	Provisión para Demandas y Juicios a Corto Plazo	-	-
Est. para Ctas. Incobrables por Derechos a Recibir Efectivo o Equiv.	-	-	Provisión para Contingencias a Corto Plazo	-	-
Estimación por Deterioro de Inventarios	-	-	Otras Provisiones a Corto Plazo	-	-
Otros Activos Circulantes	-	-	Otros Pasivos a Corto Plazo	-	-
Valores en Garantía	-	-	Ingresos por Clasificar	-	-
Bienes en Garantía (excluye depósitos de fondos)	-	-	Recaudación por Participar	-	-
Bienes Deriv. de Embargos, Decom., Aseguramientos y Dación en Pago	-	-	Otros Pasivos Circulantes	-	-
Adquisición con Fondos de Terceros	-	-			
<b>Total de Activos Circulantes</b>	<b>2,652,713</b>	<b>3,387,736</b>	<b>Total de Pasivos Circulantes</b>	<b>77,155</b>	<b>775,030</b>

CONCEPTO	30 de junio 2020	31 de diciembre 2019	CONCEPTO	30 de junio 2020	31 de diciembre 2019
<b>Activo No Circulante</b>			<b>Pasivo No Circulante</b>		
Inversiones Financieras a Largo Plazo	-	-	Cuentas por Pagar a Largo Plazo	-	-
Derechos a Recibir Efectivo o Equivalentes a Largo Plazo	-	-	Documentos por Pagar a Largo Plazo	-	-
Bienes Inmuebles, Infraestructura y Const. en Proceso	529,917,590	529,917,590	Deuda Pública a Largo Plazo	-	-
Bienes Muebles	509,557	202,330	Pasivos Diferidos a Largo Plazo	-	-
Activos Intangibles	187,860	66,564	Fdos. y Bienes de Terceros en Garantía y/o en Admón. a L.P.	-	-
Depreciación, Deterioro y Amortización Acumulada de Bienes	(449,388)	2,412,624	Provisiones a Largo Plazo	-	-
Activos Diferidos	-	-	<b>Total de Pasivos No Circulantes</b>	-	-
Estimación por Pérdida o Deterioro de Activos no Circulantes	-	-	<b>Total del Pasivo</b>	<b>77,155</b>	<b>775,030</b>
Otros Activos no Circulantes	-	-			
<b>Total de Activos No Circulantes</b>	<b>530,165,619</b>	<b>532,599,108</b>	<b>HACIENDA PÚBLICA / PATRIMONIO</b>		
<b>Total del Activo</b>	<b>532,818,332</b>	<b>535,986,844</b>	<i>Hacienda Pública / Patrimonio Contribuido</i>	<b>532,096,652</b>	<b>532,503,532</b>
			Aportaciones	-	-
			Donaciones de Capital	-	-
			Actualización de la Hacienda Pública / Patrimonio	532,096,652	532,503,532
			<i>Hacienda Pública / Patrimonio Generado</i>	<b>644,525</b>	<b>2,708,282</b>
			Resultados del Ejercicio (Ahorro / Desahorro)	274,975	4,529
			Resultados de Ejercicios Anteriores	1,428,125	1,823,831
			Revalúos	-	-
			Reservas	905,911	879,922
			Rectificaciones de Resultados de Ejercicios Anteriores	(1,964,486)	-
			<b>Exceso o Insuficiencia en la Actualización de la Hacienda Pública / Patrimonio</b>	-	-
			Resultado por Posición Monetaria	-	-
			Resultado por Tenencia de Activos no Monetarios	-	-
			<b>Total Hacienda Pública / Patrimonio</b>	<b>532,741,177</b>	<b>535,211,814</b>
			<b>Total del Pasivo y Hacienda Pública / Patrimonio</b>	<b>532,818,332</b>	<b>535,986,844</b>

Bajo protesta de decir verdad declaramos que los Estados Financieros y sus Notas son razonablemente correctos y responsabilidad del emisor.



Concepto	Origen	Aplicación	Concepto	Origen	Aplicación
<b>ACTIVO</b>	<b>3,597,035</b>	<b>428,523</b>	<b>PASIVO</b>	-	<b>697,875</b>
<b>Activo Circulante</b>	<b>735,023</b>	-	<b>Pasivo Circulante</b>	-	<b>697,875</b>
Efectivo y Equivalentes	278,463	-	Cuentas por Pagar a Corto Plazo	-	697,875
Derechos a Recibir Efectivo o Equivalentes	456,560	-	Documentos por Pagar a Corto Plazo	-	-
Derechos a Recibir Bienes o Servicios	-	-	Porción a Corto Plazo de la Deuda Pública a Largo Plazo	-	-
Inventarios	-	-	Títulos y Valores a Corto Plazo	-	-
Almacenes	-	-	Pasivos Diferidos a Corto Plazo	-	-
Estimación por Pérdida o Deterioro de Activos Circulantes	-	-	Fdos. y Bienes de Terceros en Garantía y/o Admón. a C. P.	-	-
Otros Activos Circulantes	-	-	Provisiones a Corto Plazo	-	-
			Otros Pasivos a Corto Plazo	-	-
<b>Activo No Circulante</b>	<b>2,862,012</b>	<b>428,523</b>	<b>Pasivo No Circulante</b>	-	-
Inversiones Financieras a Largo Plazo	-	-	Cuentas por Pagar a Largo Plazo	-	-
Derechos a Recibir Efectivo o Equivalentes a Largo Plazo	-	-	Documentos por Pagar a Largo Plazo	-	-
Bienes Inmuebles, Infraestructura y Constr. en Proceso	-	-	Deuda Pública a Largo Plazo	-	-
Bienes Muebles	307,227	-	Pasivos Diferidos a Largo Plazo	-	-
Activos Intangibles	121,296	-	Fdos. y Bienes de Terceros en Garantía y/o Admón. a L. P.	-	-
Depreciación, Deterioro y Amort. Acumulada de Bienes	2,862,012	-	Provisiones a Largo Plazo	-	-
Activos Diferidos	-	-	<b>HACIENDA PÚBLICA / PATRIMONIO</b>	<b>296,435</b>	<b>2,767,072</b>
Est. por Pérdida o Deterioro de Activos no Circulantes	-	-	<i>Hacienda Pública / Patrimonio Contribuido</i>	-	<b>406,880</b>
Otros Activos no Circulantes	-	-	Aportaciones	-	-
			Donaciones de Capital	-	-
			Actualización de la Hacienda Pública / Patrimonio	-	406,880
			<b>Hacienda Pública / Patrimonio Generado</b>	<b>296,435</b>	<b>2,360,192</b>
			Resultados del Ejercicio (Ahorro / Desahorro)	270,446	-
			Resultados de Ejercicios Anteriores	-	395,706
			Revalúos	-	-
			Reservas	25,989	-
			Rectificaciones de Resultados de Ejercicios Anteriores	-	1,964,486
			<b>Exceso o Insuficiencia en la Actualización de la Hacienda Pública / Patrimonio</b>	-	-
			Resultado por Posición Monetaria	-	-
			Resultado por Tenencia de Activos no Monetarios	-	-

Bajo protesta de decir verdad declaramos que los Estados Financieros y sus Notas son razonablemente correctos y responsabilidad del emisor.

**Comisión Estatal de Reservas Territoriales**  
**Estado Analítico del Activo**  
**Del 1 de enero al 30 de junio de 2020**  
**(Pesos)**

Concepto	Saldo Inicial 1	Cargos del Periodo 2	Abonos del Periodo 3	Saldo Final 4 = (1 + 2 - 3)	Variación del Periodo (4 - 1)
<b>ACTIVO</b>	<b>535,986,844</b>	<b>7,782,805</b>	<b>10,951,317</b>	<b>532,818,332</b>	<b>(3,168,512)</b>
<i>Activo Circulante</i>	<i>3,387,736</i>	<i>7,354,282</i>	<i>8,089,305</i>	<i>2,652,713</i>	<i>(735,023)</i>
Efectivo y Equivalentes	2,522,865	3,923,905	4,202,368	2,244,402	(278,463)
Derechos a Recibir Efectivo o Equivalentes	864,871	3,430,377	3,886,937	408,311	(456,560)
Derechos a Recibir Bienes o Servicios	-	-	-	-	-
Inventarios	-	-	-	-	-
Almacenes	-	-	-	-	-
Estimación por Pérdida o Deterioro de Activos Circulantes	-	-	-	-	-
Otros Activos Circulantes	-	-	-	-	-
<b>Activo No Circulante</b>	<b>532,599,108</b>	<b>428,523</b>	<b>2,862,012</b>	<b>530,165,619</b>	<b>(2,433,489)</b>
Inversiones Financieras a Largo Plazo	-	-	-	-	-
Derechos a Recibir Efectivo o Equivalentes a Largo Plazo	-	-	-	-	-
Bienes Inmuebles, Infraestructura y Constr. en Proceso	529,917,590	-	-	529,917,590	-
Bienes Muebles	202,330	307,227	-	509,557	307,227
Activos Intangibles	66,564	121,296	-	187,860	121,296
Depreciación, Deterioro y Amort. Acumulada de Bienes	2,412,624	-	2,862,012	(449,388)	(2,862,012)
Activos Diferidos	-	-	-	-	-
Est. por Pérdida o Deterioro de Activos no Circulantes	-	-	-	-	-
Otros Activos no Circulantes	-	-	-	-	-

Bajo protesta de decir verdad declaramos que los Estados Financieros y sus Notas son razonablemente correctos y responsabilidad del emisor.

Denominación de las Deudas	Moneda de Contratación	Institución o País Acreedor	Saldo Inicial del Periodo	Saldo Final del Periodo
<b>DEUDA PÚBLICA</b>				
<b>Corto Plazo</b>				
<b>Deuda Interna</b>	Pesos		-	-
Instituciones de Crédito			-	-
Títulos y Valores			-	-
Arrendamientos Financieros			-	-
<b>Deuda Externa</b>	Pesos		-	-
Organismos Financieros Internacionales			-	-
Deuda Bilateral			-	-
Títulos y Valores			-	-
Arrendamientos Financieros			-	-
<i>Subtotal a Corto Plazo</i>			-	-
<b>Largo Plazo</b>				
<b>Deuda Interna</b>	Pesos		-	-
Instituciones de Crédito			-	-
Títulos y Valores			-	-
Arrendamientos Financieros			-	-
<b>Deuda Externa</b>	Pesos		-	-
Organismos Financieros Internacionales			-	-
Deuda Bilateral			-	-
Títulos y Valores			-	-
Arrendamientos Financieros			-	-
<i>Subtotal a Largo Plazo</i>			-	-
<b>Otros Pasivos</b>			775,030	77,155
<b>Total Deuda y Otros Pasivos</b>			<b>775,030</b>	<b>77,155</b>

Bajo protesta de decir verdad declaramos que los Estados Financieros y sus Notas son razonablemente correctos y responsabilidad del emisor.





Comisión Estatal de Reservas Territoriales  
Informe Analítico de la Deuda Pública y Otros Pasivos - LDF  
Del 1 de enero al 30 de junio de 2020  
(Pesos)



Denominación de la Deuda Pública y Otros Pasivos	Saldo al 31 de Diciembre de 2019	Disposiciones del Periodo	Amortizaciones del Periodo	Revaluaciones, Reclasificaciones y Otros Ajustes	Saldo Final del Periodo	Pago de Intereses del Periodo	Pago de Comisiones y demás costos asociados durante el Periodo
<b>Deuda Pública</b>	-	-	-	-	-	-	-
<i>Corto Plazo</i>	-	-	-	-	-	-	-
<i>Instituciones de Crédito</i>	-	-	-	-	-	-	-
<i>Títulos y Valores</i>	-	-	-	-	-	-	-
<i>Arrendamientos Financieros</i>	-	-	-	-	-	-	-
<i>Largo Plazo</i>	-	-	-	-	-	-	-
<i>Instituciones de Crédito</i>	-	-	-	-	-	-	-
<i>Títulos y Valores</i>	-	-	-	-	-	-	-
<i>Arrendamientos Financieros</i>	-	-	-	-	-	-	-
<b>Otros Pasivos</b>	<b>775,030</b>	-	-	-	<b>77,155</b>	-	-
<b>Total de la Deuda Pública y Otros Pasivos</b>	<b>775,030</b>	-	-	-	<b>77,155</b>	-	-
<b>Deuda Contingente<sup>1</sup> (Informativo)</b>							
Deuda Contingente 1	-	-	-	-	-	-	-
Deuda Contingente 2	-	-	-	-	-	-	-
Deuda Contingente xx	-	-	-	-	-	-	-
<b>Valor de Instrumentos Bono Cupón Cero<sup>2</sup></b>							
Instrumento Bono Cupón Cero 1	-	-	-	-	-	-	-
Instrumento Bono Cupón Cero 2	-	-	-	-	-	-	-
Instrumento Bono Cupón Cero 3	-	-	-	-	-	-	-

1 Se refiere a cualquier Financiamiento sin fuente o garantía de pago definida, que sea asumida de manera solidaria o subsidiaria por las Entidades Federativas con sus Municipios, organismos descentralizados y empresas de participación estatal mayoritaria y fideicomisos, locales o municipales, y por los Municipios con sus respectivos organismos descentralizados y empresas de participación municipal mayoritaria.

2 Se refiere al valor del Bono Cupón Cero que respalda el pago de los créditos asociados al mismo (Activo).

Obligaciones a Corto Plazo	Monto Contratado	Plazo Pactado	Tasa de Interés	Comisiones y Costos Relacionados	Tasa Efectiva
<b>Obligaciones a Corto Plazo (Informativo)</b>					
Crédito 1	-	-	-	-	-
Crédito 2	-	-	-	-	-
Crédito xx	-	-	-	-	-

Bajo protesta de decir verdad declaramos que los Estados Financieros y sus Notas son razonablemente correctos y responsabilidad del emisor.



Denominación de las Obligaciones Diferentes de Financiamiento	Fecha del Contrato	Fecha de inicio de operación del proyecto	Fecha de vencimiento	Monto de la inversión pactado	Plazo pactado	Monto promedio mensual del pago de la contraprestación	Monto promedio mensual del pago de la contraprestación correspondiente al pago de inversión	Monto pagado de la inversión al 30 de junio de 2020	Monto pagado de la inversión actualizado al 30 de junio de 2020	Saldo pendiente por pagar de la inversión al 30 de junio de 2020
<b>Asociaciones Público Privadas (APP 's)</b>				-		-	-	-	-	-
APP 1				-		-	-	-	-	-
APP 2				-		-	-	-	-	-
APP 3				-		-	-	-	-	-
APP xx				-		-	-	-	-	-
<b>Otros Instrumentos</b>				-		-	-	-	-	-
Otro Instrumento 1				-		-	-	-	-	-
Otro Instrumento 2				-		-	-	-	-	-
Otro Instrumento 3				-		-	-	-	-	-
Otro Instrumento xx				-		-	-	-	-	-
<b>Total de Obligaciones Diferentes de Financiamiento</b>				-		-	-	-	-	-

NO APLICA

Bajo protesta de decir verdad declaramos que los Estados Financieros y sus Notas son razonablemente correctos y responsabilidad del emisor.

Concepto	Hacienda Pública / Patrimonio Contribuido	Hacienda Pública / Patrimonio Generado de Ejercicios Anteriores	Hacienda Pública / Patrimonio Generado del Ejercicio	Exceso o Insuficiencia en la Actualización de la Hacienda Pública / Patrimonio	TOTAL
<b>Hacienda Pública / Patrimonio Contribuido Neto de 2019</b>	<b>532,503,532</b>	-	-	-	<b>532,503,532</b>
Aportaciones	-	-	-	-	-
Donaciones de Capital	-	-	-	-	-
Actualización de la Hacienda Pública / Patrimonio	532,503,532	-	-	-	532,503,532
<b>Hacienda Pública / Patrimonio Generado Neto de 2019</b>	-	<b>2,703,753</b>	<b>4,529</b>	-	<b>2,708,282</b>
Resultados del Ejercicio (Ahorro / Desahorro)	-	-	4,529	-	4,529
Resultados de Ejercicios Anteriores	-	1,823,831	-	-	1,823,831
Revalúos	-	-	-	-	-
Reservas	-	879,922	-	-	879,922
Rectificaciones de Resultados de Ejercicios Anteriores	-	-	-	-	-
<b>Exceso o Insuficiencia en la Actualización de la Hacienda Pública / Patrimonio Neto de 2019</b>	-	-	-	-	-
Resultado por Posición Monetaria	-	-	-	-	-
Resultado por Tenencia de Activos no Monetarios	-	-	-	-	-
<b>Hacienda Pública / Patrimonio Neto Final de 2019</b>	<b>532,503,532</b>	<b>2,703,753</b>	<b>4,529</b>	-	<b>535,211,814</b>
<b>Cambios en la Hacienda Pública / Patrimonio Contribuido Neto de 2020</b>	<b>(406,880)</b>	-	-	-	<b>(406,880)</b>
Aportaciones	-	-	-	-	-
Donaciones de Capital	-	-	-	-	-
Actualización de la Hacienda Pública / Patrimonio	(406,880)	-	-	-	(406,880)
<b>Variaciones de la Hacienda Pública / Patrimonio Generado Neto de 2020</b>	-	<b>(395,706)</b>	<b>(1,668,051)</b>	-	<b>(2,063,757)</b>
Resultados del Ejercicio (Ahorro / Desahorro)	-	-	274,975	-	274,975
Resultados de Ejercicios Anteriores	-	(395,706)	(4,529)	-	(400,235)
Revalúos	-	-	-	-	-
Reservas	-	-	25,989	-	25,989
Rectificaciones de Resultados de Ejercicios Anteriores	-	-	(1,964,486)	-	(1,964,486)
<b>Cambios en el Exceso o Insuficiencia en la Actualización de la Hacienda Pública / Patrimonio Neto de 2020</b>	-	-	-	-	-
Resultado por Posición Monetaria	-	-	-	-	-
Resultado por Tenencia de Activos no Monetarios	-	-	-	-	-
<b>Hacienda Pública / Patrimonio Neto Final de 2020</b>	<b>532,096,652</b>	<b>2,308,047</b>	<b>(1,663,522)</b>	-	<b>532,741,177</b>

Bajo protesta de decir verdad declaramos que los Estados Financieros y sus Notas son razonablemente correctos y responsabilidad del emisor.

Concepto	2020		2019		2020		2019	
<b>Flujos de Efectivo de las Actividades de Operación</b>								
<i>Origen</i>								
Impuestos		3,418,087		3,391,787		2,494,871		8,421,125
Cuotas y Aportaciones de Seguridad Social		-	-	-		-		-
Contribuciones de Mejoras		-	-	-		2,494,871		8,333,165
Derechos		-	-	-		-		-
Productos		-	-	-		3,048,309		8,052,649
Aprovechamientos		-	-	-		-		-
Ingresos por Venta de Bienes y Prestación de Servicios		-	-	-		307,227		-
Participaciones, Aportaciones, Convenios, Incentivos Derivados de la Colaboración Fiscal y Fondos Distintos de Aportaciones		-	-	-		2,741,082		8,052,649
Transferencias, Asignaciones, Subsidios y Subvenciones, y Pensiones y Jubilaciones		3,417,935		3,391,787		(553,438)		368,476
Otros Orígenes de Operación		152		-		-		-
<b>Flujos Netos de Efectivo por Actividades de Operación</b>		<b>274,975</b>		<b>196,829</b>		<b>2,522,865</b>		<b>1,793,830</b>
<i>Aplicación</i>								
Servicios Personales		3,143,112		3,194,958		-		-
Materiales y Suministros		1,804,099		2,409,613		-		-
Servicios Generales		70,468		115,957		-		-
Transf. Internas y Asignaciones al Sector Público		385,791		428,956		-		-
Transferencias al resto del Sector Público		-		-		-		-
Subsidios y Subvenciones		-		-		-		-
Ayudas Sociales		-		-		-		-
Pensiones y Jubilaciones		-		-		-		-
Transf. a Fideicomisos, Mandatos y Contratos Análogos		820,630		128,906		-		-
Transferencias a la Seguridad Social		-		-		-		-
Donativos		-		-		-		-
Transferencias al Exterior		-		-		-		-
Participaciones		-		-		-		-
Aportaciones		-		-		-		-
Convenios		-		-		-		-
Otras Aplicaciones de Operación		62,124		111,526		(278,463)		565,305
<b>Flujos Netos de Efectivo por Actividades de Operación</b>		<b>274,975</b>		<b>196,829</b>		<b>2,522,865</b>		<b>1,793,830</b>
<b>Flujos Netos de Efectivo por Actividades de Inversión</b>								
<i>Origen</i>								
Endeudamiento Neto		-		-		-		-
Interno		-		-		-		-
Externo		-		-		-		-
Otros Orígenes de Financiamiento		-		-		-		-
<i>Aplicación</i>								
Servicios de la Deuda		-		-		-		-
Interno		-		-		-		-
Externo		-		-		-		-
Otras Aplicaciones de Financiamiento		-		-		-		-
<b>Flujos Netos de Efectivo por Actividades de Financiamiento</b>								
<b>Incremento/Disminución Neta en el Efectivo y Equivalentes al Efectivo</b>								
<b>Efectivo y Equivalentes al Efectivo al Inicio del Ejercicio</b>								
<b>Efectivo y Equivalentes al Efectivo al Final del Ejercicio</b>								

Bajo protesta de decir verdad declaramos que los Estados Financieros y sus Notas son razonablemente correctos y responsabilidad del emisor.





### Informe de Pasivos Contingentes

En cumplimiento a lo dispuesto por los artículos 46, fracción I, inciso f y 52 de la Ley General de Contabilidad Gubernamental, en relación al Informe Sobre Pasivos Contingentes, la Comisión Estatal de Reservas Territoriales al 30 de Junio de 2020 enfrenta cinco juicios laborales en trámite, que asciende a una estimación de \$6,145,783.61 de acuerdo a la información proporcionada por el Titular de la Coordinación Jurídica y de Escrituración el día 30 de Junio del presente.

**NOTAS A LOS ESTADOS FINANCIEROS**

**a) NOTAS DE DESGLOSE**

**1.1 NOTAS AL ESTADO DE SITUACION FINANCIERA**

**ACTIVO**

**EFFECTIVO Y EQUIVALENTES**

**EFFECTIVO.** El saldo de la cuenta está integrado por el monto de Fondo Revolvente para sufragar gastos menores de carácter urgente para la operación de las funciones de la Comisión Estatal de Reservas Territoriales.

**BANCOS.** El saldo de la cuenta está integrado de la forma siguiente:

NUMERO DE CUENTA	TIPO DE CUENTA	SALDO
0453212114	CUENTA DE CHEQUES	1,328,492
0151985388	CUENTA DE CHEQUES	27,790
	<b>SUMA</b>	<b>1,356,282</b>

**INVERSIONES.** En este rubro se depositan los ingresos recibidos por la enajenación del predio denominado “El Jilguero” en cumplimiento al Decreto número novecientos ocho publicado en el Periódico Oficial “Tierra y Libertad” de fecha 14 diciembre del 2005.

NUMERO DE CUENTA	DESCRIPCION	SALDO
2039084940	PREDIO EL JILGUERO	878,120

**DERECHOS A RECIBIR EFFECTIVO O EQUIVALENTES.** El saldo en esta cuenta corresponde a la liberación de gasto operativo de los meses de junio a septiembre 2018; así como, la liberación de recursos del mes de junio 2020 y las comisiones bancarias, pendientes de reembolso.

LIBERACION DE RECURSOS GASTO OPERATIVO JUNIO 2018	77,887
LIBERACION DE RECURSOS GASTO OPERATIVO JULIO 2018	88,387
LIBERACION DE RECURSOS GASTO OPERATIVO AGOSTO 2018	77,487
LIBERACION DE RECURSOS GASTO OPERATIVO SEPTIEMBRE 2018	82,385
LIBERACION DE RECURSOS GASTO OPERATIVO JUNIO 2020	76,761
BBVA BANCOMER, S.A.	5,404
<b>TOTAL</b>	<b>408,311</b>

**ACTIVO NO CIRCULANTE.** Representa los bienes muebles e inmuebles propiedad del Organismo, integrado de la siguiente manera:

**INMUEBLES EN RESERVA**

INMUEBLES EN RESERVA ESCRITURADOS	190,536,727
INMUEBLES EN RESERVA POR ESCRITURAR	339,380,863
<b>TOTAL</b>	<b>529,917,590</b>

**BIENES MUEBLES**

MOBILIARIO Y EQUIPO DE ADMINISTRACION	242,445
EQUIPO DE TRANSPORTE	245,000
MAQUINARIA, OTROS EQUIPOS Y HERRAMIENTAS	22,112
<b>TOTAL</b>	<b>509,557</b>

**ACTIVOS INTANGIBLES**

LICENCIAS	187,860
<b>TOTAL</b>	<b>187,860</b>

**DEPRECIACIÓN, DETERIORO Y AMORTIZACIÓN ACUMULADA DE BIENES.**

DEPRECIACION ACUMULADA DE BIENES MUEBLES	-359,072
AMORTIZACION ACUMULADA ACTIVOS INTANGIBLES	-90,316
<b>TOTAL</b>	<b>-449,388</b>

**PASIVO**

**PASIVO CIRCULANTE**

**CUENTAS POR PAGAR A CORTO PLAZO.** Integrado de la siguiente manera:

SERVICIOS PERSONALES POR PAGAR A CORTO PLAZO	-902
RETENCIONES Y CONTRIBUCIONES POR PAGAR A CORTO PLAZO (ISR RETENIDO ARRENDAMIENTO)	-2,753
RETENCIONES Y CONTRIBUCIONES POR PAGAR A CORTO PLAZO (IMSS)	-19,669
RETENCIONES Y CONTRIBUCIONES POR PAGAR A CORTO PLAZO (RCV)	-17,294
RETENCIONES Y CONTRIBUCIONES POR PAGAR A CORTO PLAZO (IMPUESTO SOBRE NOMINA)	-5,225
RETENCIONES Y CONTRIBUCIONES POR PAGAR A CORTO PLAZO (IMPUESTO SOBRE LA RENTA)	-31,312
<b>TOTAL</b>	<b>-77,155</b>



**PATRIMONIO.** Integrado de la siguiente manera:

PATRIMONIO CONTRIBUIDO	-532,096,652
RESULTADO DEL EJERCICIO AHORRO/DESAHORRO	-274,975
RESULTADO DE EJERCICIOS ANTERIORES	-1,428,126
FONDO PARA LA RESERVA TERRITORIAL	-905,911
RECTIFICACIONES DE RESULTADOS DE EJERCICIOS ANTERIORES (AJUSTE POR DEPRECIACIÓN ACUMULADA DE EJERCICIOS ANTERIORES, Y DE CONOCIMIENTO DEL ORGANO INTERNO DE CONTROL)	1,964,486
<b>TOTAL</b>	<b>-532,741,178</b>

**FONDO PARA LA RESERVA TERRITORIAL.** Este fondo está integrado por los ingresos recibidos de la enajenación del inmueble denominado "El Jilguero" más los rendimientos que genera la inversión, cuyos recursos se destinarán a la adquisición de predios susceptibles de formar parte de la reserva territorial.

## 2. NOTAS AL ESTADO DE ACTIVIDADES

El rubro de los ingresos y otros beneficios está integrado por:

<b>TRANSFERENCIAS Y ASIGNACIONES</b>	
PARTICIPACIONES GOBIERNO DEL ESTADO	-3,417,935
<b>TOTAL</b>	<b>-3,417,935</b>

<b>INGRESOS FINANCIEROS</b>	
INTERESES GANADOS	-152
<b>TOTAL</b>	<b>-152</b>

Los gastos de funcionamiento corresponden a la operación y mantenimiento del Organismo.

SERVICIOS PERSONALES	1,804,099
MATERIALES Y SUMINISTROS	70,468
SERVICIOS GENERALES	385,791
<b>TOTAL</b>	<b>2,260,358</b>

Las transferencias, asignaciones, subsidios y otras ayudas, corresponden a las Pensiones y Jubilaciones del Organismo.

<b>PENSIONES Y JUBILACIONES</b>	
PENSIONES	593,316
JUBILACIONES	227,314
<b>TOTAL</b>	<b>820,630</b>

### 3. NOTA AL ESTADO DE VARIACIONES EN LA HACIENDA PÚBLICA

Su finalidad es mostrar los cambios o variaciones que sufrieron los distintos elementos que componen la Hacienda Pública del Organismo entre el inicio y final del periodo

	<b>2020</b>	<b>2019</b>
PATRIMONIO CONTRIBUIDO	-532,096,652	-532,503,532
RESULTADO DEL EJERCICIO AHORRO/DESAHORRO	-274,975	-4,529
RESULTADO DE EJERCICIOS ANTERIORES	-1,428,126	- 1,823,831
FONDO PARA LA RESERVA TERRITORIAL	-905,911	-879,922
RECTIFICACIONES DE RESULTADOS DE EJERCICIOS ANTERIORES	1,964,486	
<b>TOTAL</b>	<b>-532,741,178</b>	<b>-535,211,814</b>

### 4. NOTA AL ESTADO DE FLUJO DE EFECTIVO

Representa el análisis de los saldos inicial y final de la cuenta efectivo y sus equivalentes.

	<b>2020</b>	<b>2019</b>
EFECTIVO	10,000.00	0
BANCOS	1,356,282	1,670,733
INVERSIONES TEMPORALES	878,120	852,132
<b>TOTAL</b>	<b>2,244,402</b>	<b>2,522,865</b>

#### CONCILIACION DE LOS FLUJOS DE EFECTIVO NETOS DE LAS ACTIVIDADES DE OPERACIÓN Y LA CUENTA AHORRO/DESAHORRO ANTES DE LOS RUBROS EXTRAORDINARIOS

<b>AHORRO/DESAHORRO ANTES DE RUBROS EXTRAORDINARIOS</b>	<b>-274,975</b>
MOVIMIENTOS DE PARTIDAS QUE NO AFECTEN AL PRESUPUESTO	-41,077
DERECHOS A RECIBIR EFECTIVO O EQUIVALENTES	408,311
DEPRECIACION ACUMULADA DE BIENES MUEBLES	-359,072
AMORTIZACION ACUMULADA ACTIVOS INTANGIBLES	-90,316

## 2. NOTAS DE MEMORIA (CUENTAS DE ORDEN)

Se utilizan para registrar movimientos que afecten o modifiquen el balance contable como son valores, emisión de obligaciones, juicios, avales, bienes concesionados o en comodato

NOTAS DE MEMORIA			
	SALDO FINAL MAYO 2020	SALDO FINAL JUNIO 2020	FLUJO
JUICIOS	6,013,309.33	6,145,783.61	0.00

## 3. NOTAS DE GESTIÓN ADMINISTRATIVA.

### INTRODUCCIÓN

El 20 de Julio de 1994 mediante Decreto publicado en el Periódico Oficial “Tierra y Libertad” número 3701 se crea como Organismo Desconcentrado de la Secretaría de Desarrollo Urbano y Obras Públicas la “Comisión de Generación de Reservas Territoriales”.

El 8 de febrero de 1995 se publica en el Periódico Oficial “Tierra y Libertad” número 3730 Decreto 191 por el que se crea el Organismo Descentralizado denominado “Comisión Estatal de Reservas Territoriales”.

El 18 de octubre de 1995 se publica en el Periódico Oficial “Tierra y Libertad” número 3766 acuerdo por el que se incorpora a la Comisión Estatal de Reservas Territoriales diversos bienes inmuebles sin construcción del dominio privado del Gobierno del Estado de Morelos.

El 26 de junio de 1996 se publicó en el Periódico Oficial “Tierra y Libertad” número 3803 el Decreto número 661 por el que se adiciona a la fracción VIII al Artículo 8 del Decreto número 191 por el que se creó la “Comisión Estatal de Reservas Territoriales”.

El 31 de enero de 2001 se publica en el Periódico Oficial “Tierra y Libertad” número 4101 acuerdo por el que se adscribe a la Secretaría de Gobierno, el Organismo Descentralizado denominado Comisión Estatal de Reservas Territoriales. siendo procedente para el buen ejercicio de sus funciones, que la Comisión Estatal de Reservas Territoriales, se adscriba a la Secretaría de Gobierno, por ser ésta la dependencia encargada de proponer las declaratorias de reservas, usos, destinos y provisiones de áreas y predios; de conocer y dictaminar sobre las reservas territoriales que sometan los Ayuntamientos a la aprobación y publicación del Ejecutivo y de adquirir en coordinación con la Federación y los Ayuntamientos, las reservas territoriales. Atendiendo a los motivos expresados con anterioridad y para dar debido y exacto cumplimiento a lo establecido por el artículo décimo sexto transitorio de la Ley Orgánica de la Administración Pública del Estado de Morelos.

El 28 de agosto de 2003 mediante Decreto número 1065 publicado en el Periódico Oficial “Tierra y Libertad” número 4275, se reforman y adicionan diversas disposiciones del decreto que crea la Comisión Estatal de Reservas Territoriales.

El 10 de septiembre del 2003 se publica en el Periódico Oficial 4277 el Estatuto Orgánico de la Comisión Estatal de Reservas Territoriales, el cual se aprobó por unanimidad en la Tercera Sesión Ordinaria de la Junta de Gobierno de la Comisión Estatal de Reservas Territoriales del Estado de Morelos, en el acuerdo AC09-SO03/2001.

El 25 de febrero de 2004 se publicó en el Periódico Oficial “Tierra y Libertad” número 4312 acuerdo por el que se asignan diversos predios sin construcción, a la Comisión Estatal de Reservas Territoriales, para pasar a formar parte de su patrimonio.

El 4 de noviembre de 2009 se publicó en el Periódico Oficial “Tierra y Libertad” número 4753 el Estatuto Orgánico de la Comisión Estatal de Reservas Territoriales realizando las adecuaciones y requerimientos necesarios al Estatuto Orgánico publicado en el Periódico Oficial 4277 de fecha 10 de septiembre del 2003 con lo cual se pretende fortalecer a el Organismo para permitirle cumplir ágilmente con su objetivo principal, que es la adquisición y oferta de reserva territorial, así como para su adecuada administración.

El 26 de diciembre de 2012 se publicó en el Periódico Oficial “Tierra y Libertad” número 5053, el Decreto número 216 Capitulo Segundo de las asignaciones del Presupuesto de Egresos Artículo 13, establece que será transferido a la Comisión Estatal de Reservas Territoriales, el patrimonio inmobiliario existente de los Organismos Públicos Descentralizados denominados Instituto de la Vivienda del Estado de Morelos y Casa Propia para los Morelenses.

El 10 de abril de 2013 se publicó en el Periódico Oficial “Tierra y Libertad” número 5085, aviso por el que se informa al público en general, que a partir del 22 de enero del año en curso se realizó el cambio de domicilio de las oficinas de la comisión estatal de reservas territoriales.

El 30 de abril de 2014 se publicó en el Periódico Oficial “Tierra y Libertad” numero 5181, el Decreto Número Mil Trescientos veinticinco por el que se Reforman, adicionan y derogan diversas disposiciones, del Decreto Número Ciento Noventa y Uno que crea el Organismo Descentralizado Comisión Estatal de Reservas Territoriales.

El 22 de octubre de 2014 se publicó en el Periódico Oficial “Tierra y Libertad” número 5229 el Estatuto Orgánico de la Comisión Estatal de Reservas Territoriales realizando las adecuaciones y requerimientos necesarios al Estatuto Orgánico publicado en el Periódico Oficial 4753 de fecha 04 de noviembre del 2009 con lo cual se pretende fortalecer al Organismo para permitirle cumplir ágilmente con la escrituración para dar certeza jurídica, así como para su adecuada administración.

El 16 de marzo de 2017 se reforman los artículos 2; 4; 5; 6 y 8 así como la fracción II del artículo 10 del Decreto No.191 que crea el Organismo Descentralizado denominado Comisión Estatal De Reservas Territoriales, por artículo único del Decreto No. 1804 publicado en el Periódico Oficial “Tierra y Libertad” No. 5482 de fecha 2017/03/16. Vigencia 2017/03/17.

El 03 de abril de 2019 se publicó en el Periódico Oficial “Tierra y Libertad” número 5694, el Acuerdo de sectorización de las diversas entidades de la Administración Pública Paraestatal del Estado de Morelos, que en sus artículos a la letra dicen:”... artículo 2. Se delega de forma general en los titulares de todas las Secretarías o Dependencias coordinadoras de sector, la facultad del Titular del Poder Ejecutivo del Estado de presidir los Órganos de Gobierno de las Entidades de la Administración Pública Paraestatal que se les sectoricen, así como los Órganos técnicos que se deriven del funcionamiento de cada una de ellas; con la posibilidad de delegar a su vez la facultad conferida en los términos de la Ley Orgánica de la Administración Pública del Estado Libre y Soberano de Morelos; Artículo 11 se sectoriza a la Secretaría de Desarrollo Sustentable los siguientes Organismos Públicos Descentralizados: I. Comisión Estatal del Agua; II. Comisión Estatal de Reservas Territoriales, y III. Fideicomiso Lago de Tequesquitengo...”.

El 11 de marzo del 2020 se publicó en el Periódico Oficial “Tierra y Libertad” número 5793 el Decreto número seiscientos sesenta y cuatro por el que se reforman diversas disposiciones del diverso número ciento noventa y uno que crea el Organismo Descentralizado denominado “Comisión Estatal de Reservas Territoriales”.

### 2. PANORAMA ECONÓMICO Y FINANCIERO

El Organismo recibe Participaciones Estatales a través de solicitud de liberación de recursos de forma quincenal, una vez aprobado en la Ley de Egresos del Gobierno del Estado, publicado en el Periódico Oficial “Tierra y Libertad”.

### 3. AUTORIZACION E HISTORIA

Fecha de creación **8 de febrero de 1995**

La Comisión Estatal de Reservas Territoriales, se integra con las siguientes Áreas Administrativas:

Dirección General

Dirección Operativa y Regularización

Coordinación Jurídica y de Escrituración

Subdirección Administrativa y Recursos Financieros

### 4. ORGANIZACIÓN Y OBJETO SOCIAL

#### OBJETO SOCIAL

La constitución de reservas territoriales, la administración y promoción del suelo urbano y urbanizable apto para el desarrollo habitacional, industrial, comercial, de servicios públicos, privados, turísticos y vivienda; interviniendo en esta última hasta la entrega de los instrumentos jurídicos de propiedad que dé certeza jurídica a los solicitantes, así como el suelo no urbanizable para la protección ecológica, el desarrollo agropecuario, forestal y de pesca;

#### PRINCIPALES ACTIVIDADES

I. La constitución de reservas territoriales, la administración y promoción del suelo urbano y urbanizable apto para el desarrollo habitacional, industrial, comercial, de servicios públicos, privados, turísticos y vivienda; interviniendo en esta última hasta la entrega de los instrumentos jurídicos de propiedad que dé certeza jurídica a los solicitantes, así como el suelo no urbanizable para la protección ecológica, el desarrollo agropecuario, forestal y de pesca;

II. Promover y dar seguimiento a las acciones de regularización de la tenencia de la tierra de predios en los que existan asentamientos humanos irregulares con factibilidad técnica y jurídica que se encuentren en territorio del Estado, siempre que estos no correspondan a zonas federales, con la finalidad de otorgarles a los poseedores certeza jurídica en su patrimonio;

III. Integrar y administrar bancos de suelo con viabilidad financiera, técnica, ambiental y jurídica para el desarrollo del Estado;

IV. Adquirir los terrenos necesarios, por cualquier título o medio legal, para el cumplimiento de sus fines, así como aprovechar para ello aquellos del dominio privado del Estado que el Poder Ejecutivo le asigne en patrimonio y que, por su naturaleza, sean susceptibles de ser destinados a la solución de problemas de vivienda, observando las disposiciones legales respectivas;

V. Enajenar bienes territoriales que formen parte de su patrimonio, de conformidad con los Programas de Desarrollo sobre la materia que impulsen la Federación, el Gobierno del Estado, los Municipios y los particulares, así como lo que establece la Constitución Política y las Leyes del Estado;

VI. Celebrar operaciones de compra y venta, promesa de venta, fideicomisos, arrendamientos, hipoteca, garantía de créditos o de cualquiera otra naturaleza para el cumplimiento de sus objetivos;

VII. Gestionar ante las instituciones de crédito facultadas para el efecto, los financiamientos que requiera para el logro de sus finalidades;

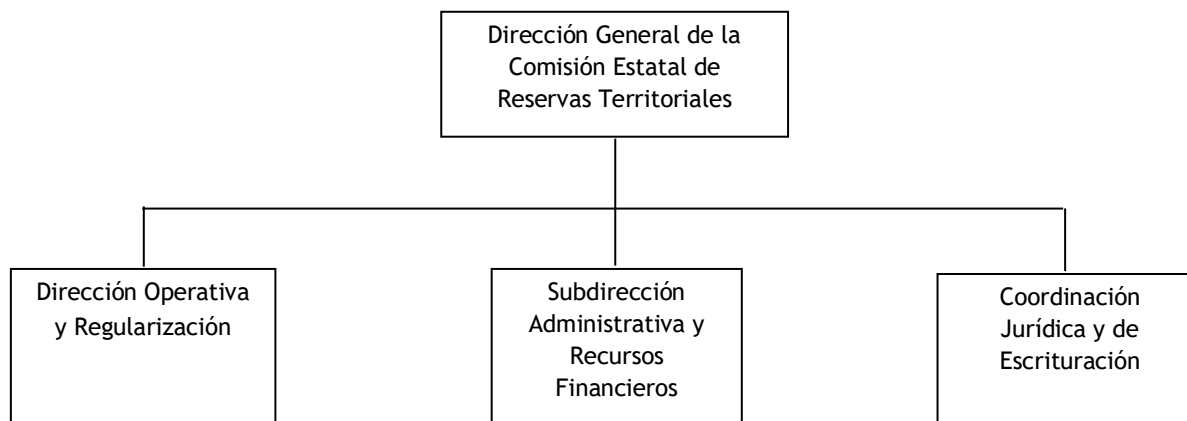
VIII. Gestionar y adquirir los inmuebles que requiera para el cumplimiento de sus fines, en materia de servicios públicos y sociales, y

IX. En general, la ejecución de acciones, actos y celebración de convenios que sean necesarios para el cumplimiento de sus objetivos.

## REGIMEN JURÍDICO

El 8 de febrero de 1995 se publica en el Periódico Oficial “Tierra y Libertad” número 3730 Decreto 191 por el que se crea el Organismo Descentralizado denominado “Comisión Estatal de Reservas Territoriales”, bajo el régimen de Persona Moral con fines no Lucrativos.

## ESTRUCTURA ORGANIZACIONAL



## BASES DE PREPARACIÓN DE LOS ESTADOS FINANCIEROS

Si se ha observado la normatividad emitida por el CONAC y las disposiciones legales aplicables. Se han aplicado los documentos del CONAC en cuanto a nuestro ámbito de competencia

La normatividad aplicada para el reconocimiento, valuación y revelación de los diferentes rubros de la información financiera, así como las bases de medición utilizadas para la elaboración de los estados financieros; por ejemplo: costo histórico, valor de realización, valor razonable, valor de recuperación o cualquier otro método empleado y los criterios de aplicación de los mismos.

## Reglas de valoración del patrimonio

Postulados básicos.

Los postulados básicos del CONAC en lo que resulte aplicable

## POLÍTICAS DE CONTABILIDAD SIGNIFICATIVAS

Se informará sobre:

Actualización: se informará del método utilizado para la actualización del valor de los activos, pasivos y Hacienda Pública y/o patrimonio y las razones de dicha elección. Así como informar de la desconexión o reconexión inflacionaria:

No aplica

Informar sobre la realización de operaciones en el extranjero y de sus efectos en la información financiera gubernamental:

No aplica

Método de valuación de la inversión en acciones de Compañías subsidiarias no consolidadas y asociadas:

No aplica

Sistema y método de valuación de inventarios y costo de lo vendido:

No aplica

Beneficios a empleados: revelar el cálculo de la reserva actuarial, valor presente de los ingresos esperados comparado con el valor presente de la estimación de gastos tanto de los beneficiarios actuales como futuros:

La Comisión Estatal de Reservas Territoriales otorga las prestaciones contempladas en la Ley del Servicio Civil del Estado de Morelos y Reglamento por el que se establecen las condiciones Generales de Trabajo de la C.E.R.T.

Reservas: objetivo de su creación, monto y plazo:

No aplica

Cambios en políticas contables y corrección de errores junto con la revelación de los efectos que se tendrá en la información financiera del ente público, ya sea retrospectivos o prospectivos.

Reclasificaciones: Se deben revelar todos aquellos movimientos entre cuentas por efectos de cambios en los tipos de operaciones.

Depuración y cancelación de saldos.

## POSICIÓN EN MONEDA EXTRANJERA Y PROTECCIÓN POR RIESGO CAMBIARIO

Se informará sobre:

Activos en moneda extranjera:  
No aplica

Pasivos en moneda extranjera:  
No aplica

Posición en moneda extranjera:  
No aplica

Tipo de cambio:  
No aplica

Equivalente en moneda nacional:  
No aplica

Lo anterior por cada tipo de moneda extranjera que se encuentre en los rubros de activo y pasivo. Adicionalmente se informará sobre los métodos de protección de riesgo por variaciones en el tipo de cambio.

## REPORTE ANALÍTICO DEL ACTIVO

Debe mostrar la siguiente información:

Vida útil o porcentajes de depreciación, deterioro o amortización utilizados en los diferentes tipos de activos:  
Se utiliza la depreciación conforme a los lineamientos emitidos por el CONAC.

Cambios en el porcentaje de depreciación o valor residual de los activos:  
No aplica

Importe de los gastos capitalizados en el ejercicio, tanto financieros como de investigación y desarrollo:  
No aplica

Riegos por tipo de cambio o tipo de interés de las inversiones financieras:  
No aplica

Valor activado en el ejercicio de los bienes construidos por la entidad:  
No se cuenta con gastos de inversión

Otras circunstancias de carácter significativo que afecten el activo, tales como bienes en garantía, señalados en embargos, litigios, títulos de inversiones entregados en garantías, baja significativa del valor de inversiones financieras, etc.:  
No aplica



Desmantelamiento de Activos, procedimientos, implicaciones, efectos contables:

No aplica

Administración de activos; planeación con el objetivo de que el ente los utilice de manera más efectiva:

Los bienes son de beneficio para la operación del Organismo.

Adicionalmente, se deben incluir las explicaciones de las principales variaciones en el activo, en cuadros comparativos como sigue:

Inversiones en valores:

No aplica

Patrimonio de Organismos descentralizados de Control Presupuestario Indirecto:

Las variaciones en el activo del Organismo corresponden a las altas y bajas de muebles e inmuebles, así como depreciaciones.

Inversiones en empresas de participación mayoritaria:

No aplica

Inversiones en empresas de participación minoritaria:

No aplica

Patrimonio de organismos descentralizados de control presupuestario directo, según corresponda:

No aplica

## **FIDEICOMISOS, MANDATOS Y ANÁLOGOS**

Se deberá informar:

Por ramo administrativo que los reporta:

No aplica

Enlistar los de mayor monto de disponibilidad, relacionando aquéllos que conforman el 80% de las disponibilidades:

No aplica

## **REPORTE DE LA RECAUDACIÓN**

Análisis del comportamiento de la recaudación correspondiente al ente público o cualquier tipo de ingreso, de forma separada los ingresos locales de los federales:

No aplica

Proyección de la recaudación e ingresos en el mediano plazo:

No aplica

## **INFORMACIÓN SOBRE LA DEUDA Y EL REPORTE ANALÍTICO DE LA DEUDA**

Se informará lo siguiente:

Utilizar al menos los siguientes indicadores: deuda respecto al PIB y deuda respecto a la recaudación tomando, como mínimo, un período igual o menor a 5 años.

No aplica

Información de manera agrupada por tipo de valor gubernamental o instrumento financiero en la que se considere intereses, comisiones, tasa, perfil de vencimiento y otros gastos de la deuda.  
Información en las notas de desglose.

## **CALIFICACIONES OTORGADAS**

Informar, tanto del ente público como cualquier transacción realizada, que haya sido sujeta a una calificación crediticia:

No aplica

## **PROCESO DE MEJORA**

Se informará de:

Principales Políticas de control interno:

Acuerdo por el que establecen medidas de austeridad para la Administración Pública Estatal.

Lineamientos para el control del fondo revolvente

Medidas de desempeño financiero, metas y alcance:

Programa Operativo Anual (POA)

## **INFORMACIÓN POR SEGMENTOS**

Cuando se considere necesario se podrá revelar la información financiera de manera segmentada debido a la diversidad de las actividades y operaciones que realizan los entes públicos, ya que la misma proporciona información acerca de las diferentes actividades operativas en las cuales participa, de los productos o servicios que maneja, de las diferentes áreas geográficas, de los grupos homogéneos con el objetivo de entender el desempeño del ente, evaluar mejor los riesgos y beneficios del mismo; y entenderlo como un todo y sus partes integrantes.

Consecuentemente, esta información contribuye al análisis más preciso de la situación financiera, grados y fuentes de riesgo y crecimiento potencial de negocio.

No aplica

## **EVENTOS POSTERIORES AL CIERRE**

El ente público informará el efecto en sus estados financieros de aquellos hechos ocurridos en el período posterior al que informa, que proporcionan mayor evidencia sobre eventos que le afectan económicamente y que no se conocían a la fecha de cierre.

No aplica

### **PARTES RELACIONADAS**

Se debe establecer por escrito que no existen partes relacionadas que pudieran ejercer influencia significativa sobre la toma de decisiones financieras y operativas:

No aplica

### **RESPONSABILIDAD SOBRE LA PRESENTACIÓN RAZONABLE DE LOS ESTADOS FINANCIEROS**

Los Estados Financieros deberán estar rubricados en cada página de los mismos e incluir al final la siguiente leyenda: “Bajo protesta de decir verdad declaramos que los Estados Financieros y sus notas, son razonablemente correctos y son responsabilidad del emisor. Lo anterior, no será aplicable para la información contable consolidada.

Bajo protesta de decir verdad declaramos que los Estados Financieros y sus Notas son razonablemente correctos y son responsabilidad del emisor.



# Información Presupuestaria

CUENTA PÚBLICA  
COMISIÓN ESTATAL DE RESERVAS TERRITORIALES  
ENERO - JUNIO

2020



Concepto	Estimado / Aprobado	Devengado	Recaudado / Pagado
<b>A. Ingresos Totales (A = A1 + A2 + A3)</b>	<b>3,417,971</b>	<b>3,417,935</b>	<b>3,341,174</b>
A1. Ingresos de Libre Disposición	3,417,971	3,417,935	3,341,174
A2. Transferencias Federales Etiquetadas	-	-	-
A3. Financiamiento Neto	-	-	-
<b>B. Egresos Presupuestarios (B = B1 + B2)</b>	<b>3,417,971</b>	<b>3,080,989</b>	<b>3,042,680</b>
B1. Gasto No Etiquetado (sin incluir Amortización de la Deuda Pública)	3,417,971	3,080,989	3,042,680
B2. Gasto Etiquetado (sin incluir Amortización de la Deuda Pública)	-	-	-
<b>C. Remanentes del Ejercicio Anterior (C = C1 + C2)</b>	<b>-</b>	<b>-</b>	<b>-</b>
C1. Remanentes de Ingresos de Libre Disposición aplicados en el periodo	-	-	-
C2. Remanentes de Transferencias Federales Etiquetadas aplicados en el periodo	-	-	-
<b>I. Balance Presupuestario (I = A - B + C)</b>	<b>-</b>	<b>336,946</b>	<b>298,494</b>
<b>II. Balance Presupuestario sin Financiamiento Neto (II = I - A3)</b>	<b>-</b>	<b>336,946</b>	<b>298,494</b>
<b>III. Balance Presupuestario sin Financiamiento Neto y sin Remanentes del Ejercicio Anterior (III = II - C)</b>	<b>-</b>	<b>336,946</b>	<b>298,494</b>

Concepto	Aprobado	Devengado	Pagado
<b>E. Intereses, Comisiones y Gastos de la Deuda (E = E1 + E2)</b>	<b>-</b>	<b>-</b>	<b>-</b>
E1. Intereses, Comisiones y Gastos de la Deuda con Gasto No Etiquetado	-	-	-
E2. Intereses, Comisiones y Gastos de la Deuda con Gasto Etiquetado	-	-	-
<b>IV. Balance Primario (IV = III + E)</b>	<b>-</b>	<b>336,946</b>	<b>298,494</b>

Concepto	Estimado / Aprobado	Devengado	Recaudado / Pagado
<b>F. Financiamiento (F = F1 + F2)</b>	<b>-</b>	<b>-</b>	<b>-</b>
F1. Financiamiento con Fuente de Pago de Ingresos de Libre Disposición	-	-	-
F2. Financiamiento con Fuente de Pago de Transferencias Federales Etiquetadas	-	-	-
<b>G. Amortización de la Deuda (G = G1 + G2)</b>	<b>-</b>	<b>-</b>	<b>-</b>
G1. Amortización de la Deuda Pública con Gasto No Etiquetado	-	-	-
G2. Amortización de la Deuda Pública con Gasto Etiquetado	-	-	-
<b>A3. Financiamiento Neto (A3 = F - G)</b>	<b>-</b>	<b>-</b>	<b>-</b>

Concepto	Estimado / Aprobado	Devengado	Recaudado / Pagado
<b>A1. Ingresos de Libre Disposición</b>	<b>3,417,971</b>	<b>3,417,935</b>	<b>3,341,174</b>
<b>A3.1 Financiamiento Neto con Fuente de Pago de Ingresos de Libre Disposición (A3.1 = F1 - G1)</b>	<b>-</b>	<b>-</b>	<b>-</b>
F1. Financiamiento con Fuente de Pago de Ingresos de Libre Disposición	-	-	-
G1. Amortización de la Deuda Pública con Gasto No Etiquetado	-	-	-
<b>B1. Gasto No Etiquetado (sin incluir Amortización de la Deuda Pública)</b>	<b>3,417,971</b>	<b>3,080,989</b>	<b>3,042,680</b>
<b>C1. Remanentes de Ingresos de Libre Disposición aplicados en el periodo</b>	<b>-</b>	<b>-</b>	<b>-</b>
<b>V. Balance Presupuestario de Recursos Disponibles (V = A1 + A3.1 - B1 + C1)</b>	<b>-</b>	<b>336,946</b>	<b>298,494</b>
<b>VI. Balance Presupuestario de Recursos Disponibles sin Financiamiento Neto (VI = V - A3.1)</b>	<b>-</b>	<b>336,946</b>	<b>298,494</b>

Concepto	Estimado / Aprobado	Devengado	Recaudado / Pagado
<b>A2. Transferencias Federales Etiquetadas</b>	<b>-</b>	<b>-</b>	<b>-</b>
<b>A3.2 Financiamiento Neto con Fuente de Pago de Transferencias Federales Etiquetadas (A3.2 = F2 - G2)</b>	<b>-</b>	<b>-</b>	<b>-</b>
F2. Financiamiento con Fuente de Pago de Transferencias Federales Etiquetadas	-	-	-
G2. Amortización de la Deuda Pública con Gasto Etiquetado	-	-	-
<b>B2. Gasto Etiquetado (sin incluir Amortización de la Deuda Pública)</b>	<b>-</b>	<b>-</b>	<b>-</b>
<b>C2. Remanentes de Transferencias Federales Etiquetadas aplicados en el periodo</b>	<b>-</b>	<b>-</b>	<b>-</b>
<b>VII. Balance Presupuestario de Recursos Etiquetados (VII = A2 + A3.2 - B2 + C2)</b>	<b>-</b>	<b>-</b>	<b>-</b>
<b>VIII. Balance Presupuestario de Recursos Etiquetados sin Financiamiento Neto (VIII = VII - A3.2)</b>	<b>-</b>	<b>-</b>	<b>-</b>



Comisión Estatal de Reservas Territoriales  
Estado Analítico de Ingresos  
Del 1 de enero al 30 de junio de 2020  
(Pesos)



Rubro de Ingresos	Ingreso					Diferencia
	Estimado	Ampliaciones y Reducciones	Modificado	Devengado	Recaudado	
	(1)	(2)	(3= 1 + 2)	(4)	(5)	
Impuestos	-	-	-	-	-	-
Cuotas y Aportaciones de Seguridad Social	-	-	-	-	-	-
Contribuciones de Mejoras	-	-	-	-	-	-
Derechos	-	-	-	-	-	-
Productos	-	-	-	-	-	-
Aprovechamientos	-	-	-	-	-	-
Ingresos por Venta de Bienes, Prestación de Servicios y Otros Ingresos	-	-	-	-	-	-
Participaciones, Aportaciones, Convenios, Incentivos Derivados de la Colaboración Fiscal y Fondos Distintos de Aportaciones	-	-	-	-	-	-
Transferencias, Asignaciones, Subsidios y Subvenciones, y Pensiones y Jubilaciones	3,417,971	184,201	3,602,172	3,417,935	3,341,174	(76,797)
Ingresos Derivados de Financiamientos	-	-	-	-	-	-
<b>Total</b>	<b>3,417,971</b>	<b>184,201</b>	<b>3,602,172</b>	<b>3,417,935</b>	<b>3,341,174</b>	<b>(76,797)</b>
				<b>Ingresos excedentes</b>		

Estado Analítico de Ingresos Por Fuente de Financiamiento	Ingreso					Diferencia
	Estimado	Ampliaciones y Reducciones	Modificado	Devengado	Recaudado	
	(1)	(2)	(3= 1 + 2)	(4)	(5)	
<b>Ingresos del Poder Ejecutivo Federal o Estatal y de los Municipios</b>	-	-	-	-	-	-
Impuestos	-	-	-	-	-	-
Cuotas y Aportaciones de Seguridad Social	-	-	-	-	-	-
Contribuciones de Mejoras	-	-	-	-	-	-
Derechos	-	-	-	-	-	-
Productos <sup>1</sup>	-	-	-	-	-	-
Aprovechamientos <sup>2</sup>	-	-	-	-	-	-
Participaciones, Aportaciones, Convenios, Incentivos Derivados de la Colaboración Fiscal y Fondos Distintos de Aportaciones	-	-	-	-	-	-
Transferencias, Asignaciones, Subsidios y Subvenciones, y Pensiones y Jubilaciones	-	-	-	-	-	-
<b>Ingresos de los Entes Públicos de los Poderes Legislativo y Judicial, de los Órganos Autónomos y del Sector Paraestatal o Paramunicipal, así como de las Empresas Productivas del Estado</b>	<b>3,417,971</b>	<b>184,201</b>	<b>3,602,172</b>	<b>3,417,935</b>	<b>3,341,174</b>	<b>(76,797)</b>
Cuotas y Aportaciones de Seguridad Social	-	-	-	-	-	-
Productos <sup>1</sup>	-	-	-	-	-	-
Ingresos por Venta de Bienes, Prestación de Servicios y Otros Ingresos <sup>3</sup>	-	-	-	-	-	-
Transferencias, Asignaciones, Subsidios y Subvenciones, y Pensiones y Jubilaciones	3,417,971	184,201	3,602,172	3,417,935	3,341,174	(76,797)
<b>Ingresos Derivados de Financiamientos</b>	-	-	-	-	-	-
Ingresos Derivados de Financiamientos	-	-	-	-	-	-
<b>Total</b>	<b>3,417,971</b>	<b>184,201</b>	<b>3,602,172</b>	<b>3,417,935</b>	<b>3,341,174</b>	<b>(76,797)</b>
				<b>Ingresos excedentes</b>		

<sup>1</sup> Incluye intereses que generan las cuentas bancarias de los entes públicos en productos.

<sup>2</sup> Incluye donativos en efectivo del Poder Ejecutivo, entre otros aprovechamientos.

<sup>3</sup> Se refiere a los ingresos propios obtenidos por los Poderes Legislativo y Judicial, los Órganos Autónomos y las entidades de la administración pública paraestatal y paramunicipal, por sus actividades diversas no inherentes a su operación que generan recursos y que no sean ingresos por venta de bienes o prestación de servicios, tales como donativos en efectivo, entre otros.

Concepto	Ingreso					Diferencia
	Estimado	Ampliaciones/ (Reducciones)	Modificado	Devengado	Recaudado	
<b>Ingresos de Libre Disposición</b>						
<i>Impuestos</i>	-	-	-	-	-	-
<i>Cuotas y Aportaciones de Seguridad Social</i>	-	-	-	-	-	-
<i>Contribuciones de Mejoras</i>	-	-	-	-	-	-
<i>Derechos</i>	-	-	-	-	-	-
<i>Productos</i>	-	-	-	-	-	-
<i>Aprovechamientos</i>	-	-	-	-	-	-
<i>Ingresos por Venta de Bienes y Prestación de Servicios</i>	-	-	-	-	-	-
<i>Participaciones</i>	-	-	-	-	-	-
Fondo General de Participaciones	-	-	-	-	-	-
Fondo de Fomento Municipal	-	-	-	-	-	-
Fondo de Fiscalización y Recaudación	-	-	-	-	-	-
Fondo de Compensación	-	-	-	-	-	-
Fondo de Extracción de Hidrocarburos	-	-	-	-	-	-
Impuesto Especial Sobre Producción y Servicios	-	-	-	-	-	-
0.136% de la Recaudación Federal Participable	-	-	-	-	-	-
3.17% Sobre Extracción de Petróleo	-	-	-	-	-	-
Gasolinas y Diésel	-	-	-	-	-	-
Fondo del Impuesto Sobre la Renta	-	-	-	-	-	-
Fondo de Estabilización de los Ingresos de las Ent. Fed.	-	-	-	-	-	-
<i>Incentivos Derivados de la Colaboración Fiscal</i>	-	-	-	-	-	-
Tenencia o Uso de Vehículos	-	-	-	-	-	-
Fondo de Compensación ISAN	-	-	-	-	-	-
Impuesto Sobre Automóviles Nuevos	-	-	-	-	-	-
Fondo de Compensación de Repecos-Intermedios	-	-	-	-	-	-
Otros Incentivos Económicos	-	-	-	-	-	-
<i>Transferencias y Asignaciones</i>	3,417,971	184,201	3,602,172	3,417,935	3,341,174	(76,797)
<i>Convenios</i>	-	-	-	-	-	-
Otros Convenios y Subsidios	-	-	-	-	-	-
<i>Otros Ingresos de Libre Disposición</i>	-	-	-	-	-	-
Participaciones en Ingresos Locales	-	-	-	-	-	-
Otros Ingresos de Libre Disposición	-	-	-	-	-	-
<b>Total de Ingresos de Libre Disposición</b>	<b>3,417,971</b>	<b>184,201</b>	<b>3,602,172</b>	<b>3,417,935</b>	<b>3,341,174</b>	<b>(76,797)</b>
<b>Ingresos Excedentes de Ingresos de Libre Disposición</b>						
<b>Transferencias Federales Etiquetadas</b>						
<i>Aportaciones</i>	-	-	-	-	-	-
Fondo de Aport. para la Nómina Educativa y Gto. Op.	-	-	-	-	-	-
Fondo de Aportaciones para los Servicios de Salud	-	-	-	-	-	-
Fondo de Aportaciones para la Infraestructura Social	-	-	-	-	-	-
Fondo de Aport. para el Fortalecimiento de los Municipios y de las Demarcaciones Territoriales del Distrito Federal	-	-	-	-	-	-
Fondo de Aportaciones Múltiples	-	-	-	-	-	-
Fondo de Aport. para la Educación Tec. y de Adultos	-	-	-	-	-	-
Fondo de Aportaciones para la Seguridad Pública de los Estados y del Distrito Federal	-	-	-	-	-	-
Fondo de Aportaciones para el Fortalecimiento de las Entidades Federativas	-	-	-	-	-	-
<i>Convenios</i>	-	-	-	-	-	-
Convenios de Protección Social en Salud	-	-	-	-	-	-
Convenios de Descentralización	-	-	-	-	-	-
Convenios de Reasignación	-	-	-	-	-	-
Otros Convenios y Subsidios	-	-	-	-	-	-
<i>Fondos Distintos de Aportaciones</i>	-	-	-	-	-	-
Fondo para Entidades Federativas y Municipios Productores de Hidrocarburos	-	-	-	-	-	-
Fondo Minero	-	-	-	-	-	-
<i>Transferencias, Asignaciones, Subsidios y Subvenciones, y Pensiones y Jubilaciones</i>	-	-	-	-	-	-
<i>Otras Transferencias Federales Etiquetadas</i>	-	-	-	-	-	-
<b>Total de Transferencias Federales Etiquetadas</b>	<b>-</b>	<b>-</b>	<b>-</b>	<b>-</b>	<b>-</b>	<b>-</b>
<b>Ingresos Derivados de Financiamientos</b>						
<i>Ingresos Derivados de Financiamientos</i>	-	-	-	-	-	-
<b>Total de Ingresos</b>	<b>3,417,971</b>	<b>184,201</b>	<b>3,602,172</b>	<b>3,417,935</b>	<b>3,341,174</b>	<b>(76,797)</b>
<b>Datos Informativos</b>						
1. Ingresos Derivados de Financiamientos con Fuente de Pago de Ingresos de Libre Disposición	-	-	-	-	-	-
2. Ingresos Derivados de Financiamientos con Fuente de Pago de Transferencias Federales Etiquetadas	-	-	-	-	-	-
3. Ingresos Derivados de Financiamientos	-	-	-	-	-	-





Concepto	Egresos					Subejercicio 6 = ( 3 - 4 )
	Aprobado	Ampliaciones/ (Reducciones)	Modificado	Devengado	Pagado	
	1	2	3 = ( 1 + 2 )	4	5	
<b>Servicios Personales</b>	<b>1,883,658</b>	-	<b>1,883,658</b>	<b>1,804,099</b>	<b>1,771,015</b>	<b>79,559</b>
Remuneraciones al Personal de Carácter Permanente	1,375,769	-	1,375,769	1,338,129	1,338,129	37,640
Remuneraciones al Personal de Carácter Transitorio	-	-	-	-	-	-
Remuneraciones Adicionales y Especiales	38,373	4,198	42,571	41,517	41,517	1,054
Seguridad Social	172,119	65,204	237,323	231,497	198,413	5,826
Otras Prestaciones Sociales y Económicas	297,397	(69,402)	227,995	192,956	192,956	35,039
Previsiones	-	-	-	-	-	-
Pago de Estímulos a Servidores Públicos	-	-	-	-	-	-
<b>Materiales y Suministros</b>	<b>156,560</b>	<b>19,563</b>	<b>176,123</b>	<b>70,469</b>	<b>70,469</b>	<b>105,654</b>
Materiales de Admón, Emisión de Doctos. y Artículos Oficiales	47,000	1,530	48,530	20,637	20,637	27,893
Alimentos y Utensilios	14,200	11,242	25,442	12,234	12,234	13,208
Materias Primas y Materiales de Producción y Comercialización	-	-	-	-	-	-
Materiales y Artículos de Construcción y de Reparación	-	-	-	-	-	-
Productos Químicos, Farmacéuticos y de Laboratorio	500	-	500	-	-	500
Combustibles, Lubricantes y Aditivos	65,900	469	66,369	27,069	27,069	39,300
Vestuario, Blancos, Prendas de Protección y Artículos Deportivos	-	-	-	-	-	-
Materiales y Suministros Para Seguridad	-	-	-	-	-	-
Herramientas, Refacciones y Accesorios Menores	28,960	6,322	35,282	10,529	10,529	24,753
<b>Servicios Generales</b>	<b>469,898</b>	<b>164,638</b>	<b>634,536</b>	<b>385,791</b>	<b>380,566</b>	<b>248,745</b>
Servicios Básicos	42,888	1,871	44,759	35,869	35,869	8,890
Servicios de Arrendamiento	212,609	-	212,609	202,130	202,130	10,479
Servicios Profesionales, Científicos, Técnicos y Otros Servicios	20,120	37,827	57,947	8,404	8,404	49,543
Servicios Financieros, Bancarios y Comerciales	43,200	-	43,200	33,718	33,718	9,482
Servicios de Instalación, Reparación, Mantto. y Conservación	75,301	120,715	196,016	51,145	51,145	144,871
Servicios de Comunicación Social y Publicidad	-	-	-	-	-	-
Servicios de Traslado y Viáticos	17,250	6,607	23,857	10,381	10,381	13,476
Servicios Oficiales	-	-	-	-	-	-
Otros Servicios Generales	58,530	(2,382)	56,148	44,144	38,919	12,004
<b>Transferencias, Asignaciones, Subsidios y Otras Ayudas</b>	<b>892,855</b>	-	<b>892,855</b>	<b>820,630</b>	<b>820,630</b>	<b>72,225</b>
Transferencias Internas y Asignaciones al Sector Público	-	-	-	-	-	-
Transferencias al Resto del Sector Público	-	-	-	-	-	-
Subsidios y Subvenciones	-	-	-	-	-	-
Ayudas Sociales	-	-	-	-	-	-
Pensiones y Jubilaciones	892,855	-	892,855	820,630	820,630	72,225
Transferencias a Fideicomisos, Mandatos y Otros Análogos	-	-	-	-	-	-
Transferencias a la Seguridad Social	-	-	-	-	-	-
Donativos	-	-	-	-	-	-
Transferencias al Exterior	-	-	-	-	-	-
<b>Bienes Muebles, Inmuebles e Intangibles</b>	<b>15,000</b>	-	<b>15,000</b>	-	-	<b>15,000</b>
Mobiliario y Equipo de Administración	15,000	-	15,000	-	-	15,000
Mobiliario y Equipo Educativo y Recreativo	-	-	-	-	-	-
Equipo e Instrumental Médico y de Laboratorio	-	-	-	-	-	-
Vehículos y Equipo de Transporte	-	-	-	-	-	-
Equipo de Defensa y Seguridad	-	-	-	-	-	-
Maquinaria, Otros Equipos y Herramientas	-	-	-	-	-	-
Activos Biológicos	-	-	-	-	-	-
Bienes Inmuebles	-	-	-	-	-	-
Activos Intangibles	-	-	-	-	-	-
<b>Inversión Pública</b>	-	-	-	-	-	-
Obra Pública en Bienes de Dominio Público	-	-	-	-	-	-
Obra Pública en Bienes Propios	-	-	-	-	-	-
Proyectos Productivos y Acciones de Fomento	-	-	-	-	-	-
<b>Inversiones Financieras y Otras Provisiones</b>	-	-	-	-	-	-
Inversiones Para el Fomento de Actividades Productivas	-	-	-	-	-	-
Acciones y Participaciones de Capital	-	-	-	-	-	-
Compra de Títulos y Valores	-	-	-	-	-	-
Concesión de Préstamos	-	-	-	-	-	-
Inversiones en Fideicomisos, Mandatos y Otros Análogos	-	-	-	-	-	-
Otras Inversiones Financieras	-	-	-	-	-	-
Provisiones para Contingencias y Otras Erogaciones Especiales	-	-	-	-	-	-
<b>Participaciones y Aportaciones</b>	-	-	-	-	-	-
Participaciones	-	-	-	-	-	-
Aportaciones	-	-	-	-	-	-
Convenios	-	-	-	-	-	-
<b>Deuda Pública</b>	-	-	-	-	-	-
Amortización de la Deuda Pública	-	-	-	-	-	-
Intereses de la Deuda Pública	-	-	-	-	-	-
Comisiones de la Deuda Pública	-	-	-	-	-	-
Gastos de la Deuda Pública	-	-	-	-	-	-
Costo por Coberturas	-	-	-	-	-	-
Apoyos Financieros	-	-	-	-	-	-
Adeudos de Ejercicios Fiscales Anteriores (Adefas)	-	-	-	-	-	-
<b>Total del Gasto</b>	<b>3,417,971</b>	<b>184,201</b>	<b>3,602,172</b>	<b>3,080,989</b>	<b>3,042,680</b>	<b>521,183</b>

Concepto	Egresos					
	Aprobado	Ampliaciones / (Reducciones)	Modificado	Devengado	Pagado	Subejercicio
<b>Gasto No Etiquetado</b>	<b>3,417,971</b>	<b>184,201</b>	<b>3,602,172</b>	<b>3,080,989</b>	<b>3,042,680</b>	<b>521,183</b>
<b>Servicios Personales</b>	<b>1,883,658</b>	-	<b>1,883,658</b>	<b>1,804,099</b>	<b>1,771,015</b>	<b>79,559</b>
Remuneraciones al Personal de Carácter Permanente	1,375,769	-	1,375,769	1,338,129	1,338,129	37,640
Remuneraciones al Personal de Carácter Transitorio	-	-	-	-	-	-
Remuneraciones Adicionales y Especiales	38,373	4,198	42,571	41,517	41,517	1,054
Seguridad Social	172,119	65,204	237,323	231,497	198,413	5,826
Otras Prestaciones Sociales y Económicas	297,397	(69,402)	227,995	192,956	192,956	35,039
Previsiones	-	-	-	-	-	-
Pago de Estímulos a Servidores Públicos	-	-	-	-	-	-
<b>Materiales y Suministros</b>	<b>156,560</b>	<b>19,563</b>	<b>176,123</b>	<b>70,469</b>	<b>70,469</b>	<b>105,654</b>
Materiales de Admón., Emisión de Doctos. y Art. Oficiales	47,000	1,530	48,530	20,637	20,637	27,893
Alimentos y Utensilios	14,200	11,242	25,442	12,234	12,234	13,208
Materias Primas y Materiales de Prod. y Comercialización	-	-	-	-	-	-
Materiales y Artículos de Construcción y de Reparación	-	-	-	-	-	-
Productos Químicos, Farmacéuticos y de Laboratorio	500	-	500	-	-	500
Combustibles, Lubricantes y Aditivos	65,900	469	66,369	27,069	27,069	39,300
Vestuario, Blancos, Prendas de Protección y Art. Deportivos	-	-	-	-	-	-
Materiales y Suministros Para Seguridad	-	-	-	-	-	-
Herramientas, Refacciones y Accesorios Menores	28,960	6,322	35,282	10,529	10,529	24,753
<b>Servicios Generales</b>	<b>469,898</b>	<b>164,638</b>	<b>634,536</b>	<b>385,791</b>	<b>380,566</b>	<b>248,745</b>
Servicios Básicos	42,888	1,871	44,759	35,869	35,869	8,890
Servicios de Arrendamiento	212,609	-	212,609	202,130	202,130	10,479
Servicios Profesionales, Científicos, Técnicos y Otros Serv.	20,120	37,827	57,947	8,404	8,404	49,543
Servicios Financieros, Bancarios y Comerciales	43,200	-	43,200	33,718	33,718	9,482
Servicios de Instalación, Reparación, Mantto. y Conservación	75,301	120,715	196,016	51,145	51,145	144,871
Servicios de Comunicación Social y Publicidad	-	-	-	-	-	-
Servicios de Traslado y Viáticos	17,250	6,607	23,857	10,381	10,381	13,476
Servicios Oficiales	-	-	-	-	-	-
Otros Servicios Generales	58,530	(2,382)	56,148	44,144	38,919	12,004
<b>Transferencias, Asignaciones, Subsidios y Otras Ayudas</b>	<b>892,855</b>	-	<b>892,855</b>	<b>820,630</b>	<b>820,630</b>	<b>72,225</b>
Transferencias Internas y Asignaciones al Sector Público	-	-	-	-	-	-
Transferencias al Resto del Sector Público	-	-	-	-	-	-
Subsidios y Subvenciones	-	-	-	-	-	-
Ayudas Sociales	-	-	-	-	-	-
Pensiones y Jubilaciones	892,855	-	892,855	820,630	820,630	72,225
Transferencias a Fideicomisos, Mandatos y Otros Análogos	-	-	-	-	-	-
Transferencias a la Seguridad Social	-	-	-	-	-	-
Donativos	-	-	-	-	-	-
Transferencias al Exterior	-	-	-	-	-	-
<b>Bienes Muebles, Inmuebles e Intangibles</b>	<b>15,000</b>	-	<b>15,000</b>	-	-	<b>15,000</b>
Mobiliario y Equipo de Administración	15,000	-	15,000	-	-	15,000
Mobiliario y Equipo Educativo y Recreativo	-	-	-	-	-	-
Equipo e Instrumental Médico y de Laboratorio	-	-	-	-	-	-
Vehículos y Equipo de Transporte	-	-	-	-	-	-
Equipo de Defensa y Seguridad	-	-	-	-	-	-
Maquinaria, Otros Equipos y Herramientas	-	-	-	-	-	-
Activos Biológicos	-	-	-	-	-	-
Bienes Inmuebles	-	-	-	-	-	-
Activos Intangibles	-	-	-	-	-	-
<b>Inversión Pública</b>	-	-	-	-	-	-
Obra Pública en Bienes de Dominio Público	-	-	-	-	-	-
Obra Pública en Bienes Propios	-	-	-	-	-	-
Proyectos Productivos y Acciones de Fomento	-	-	-	-	-	-
<b>Inversiones Financieras y Otras Provisiones</b>	-	-	-	-	-	-
Inversiones Para el Fomento de Actividades Productivas	-	-	-	-	-	-
Acciones y Participaciones de Capital	-	-	-	-	-	-
Compra de Títulos y Valores	-	-	-	-	-	-
Concesión de Préstamos	-	-	-	-	-	-
Inversiones en Fideicomisos, Mandatos y Otros Análogos	-	-	-	-	-	-
Fideicomiso de Desastres Naturales (Informativo)	-	-	-	-	-	-
Otras Inversiones Financieras	-	-	-	-	-	-
Provisiones para Contingencias y Otras Erogaciones Especiales	-	-	-	-	-	-
<b>Participaciones y Aportaciones</b>	-	-	-	-	-	-
Participaciones	-	-	-	-	-	-
Aportaciones	-	-	-	-	-	-
Convenios	-	-	-	-	-	-
<b>Deuda Pública</b>	-	-	-	-	-	-
Amortización de la Deuda Pública	-	-	-	-	-	-
Intereses de la Deuda Pública	-	-	-	-	-	-
Comisiones de la Deuda Pública	-	-	-	-	-	-
Gastos de la Deuda Pública	-	-	-	-	-	-
Costo por Coberturas	-	-	-	-	-	-
Apoyos Financieros	-	-	-	-	-	-
Adeudos de Ejercicios Fiscales Anteriores (Adefas)	-	-	-	-	-	-

Concepto	Egresos					
	Aprobado	Ampliaciones / (Reducciones)	Modificado	Devengado	Pagado	Subejercicio
<b>Gasto Etiquetado</b>	-	-	-	-	-	-
<b>Servicios Personales</b>	-	-	-	-	-	-
Remuneraciones al Personal de Carácter Permanente	-	-	-	-	-	-
Remuneraciones al Personal de Carácter Transitorio	-	-	-	-	-	-
Remuneraciones Adicionales y Especiales	-	-	-	-	-	-
Seguridad Social	-	-	-	-	-	-
Otras Prestaciones Sociales y Económicas	-	-	-	-	-	-
Previsiones	-	-	-	-	-	-
Pago de Estímulos a Servidores Públicos	-	-	-	-	-	-
<b>Materiales y Suministros</b>	-	-	-	-	-	-
Materiales de Admón., Emisión de Doctos. y Art. Oficiales	-	-	-	-	-	-
Alimentos y Utensilios	-	-	-	-	-	-
Materias Primas y Materiales de Prod. y Comercialización	-	-	-	-	-	-
Materiales y Artículos de Construcción y de Reparación	-	-	-	-	-	-
Productos Químicos, Farmacéuticos y de Laboratorio	-	-	-	-	-	-
Combustibles, Lubricantes y Aditivos	-	-	-	-	-	-
Vestuario, Blancos, Prendas de Protección y Art. Deportivos	-	-	-	-	-	-
Materiales y Suministros Para Seguridad	-	-	-	-	-	-
Herramientas, Refacciones y Accesorios Menores	-	-	-	-	-	-
<b>Servicios Generales</b>	-	-	-	-	-	-
Servicios Básicos	-	-	-	-	-	-
Servicios de Arrendamiento	-	-	-	-	-	-
Servicios Profesionales, Científicos, Técnicos y Otros Serv.	-	-	-	-	-	-
Servicios Financieros, Bancarios y Comerciales	-	-	-	-	-	-
Servicios de Instalación, Reparación, Mantto. y Conservación	-	-	-	-	-	-
Servicios de Comunicación Social y Publicidad	-	-	-	-	-	-
Servicios de Traslado y Viáticos	-	-	-	-	-	-
Servicios Oficiales	-	-	-	-	-	-
Otros Servicios Generales	-	-	-	-	-	-
<b>Transferencias, Asignaciones, Subsidios y Otras Ayudas</b>	-	-	-	-	-	-
Transferencias Internas y Asignaciones al Sector Público	-	-	-	-	-	-
Transferencias al Resto del Sector Público	-	-	-	-	-	-
Subsidios y Subvenciones	-	-	-	-	-	-
Ayudas Sociales	-	-	-	-	-	-
Pensiones y Jubilaciones	-	-	-	-	-	-
Transferencias a Fideicomisos, Mandatos y Otros Análogos	-	-	-	-	-	-
Transferencias a la Seguridad Social	-	-	-	-	-	-
Donativos	-	-	-	-	-	-
Transferencias al Exterior	-	-	-	-	-	-
<b>Bienes Muebles, Inmuebles e Intangibles</b>	-	-	-	-	-	-
Mobiliario y Equipo de Administración	-	-	-	-	-	-
Mobiliario y Equipo Educativo y Recreativo	-	-	-	-	-	-
Equipo e Instrumental Médico y de Laboratorio	-	-	-	-	-	-
Vehículos y Equipo de Transporte	-	-	-	-	-	-
Equipo de Defensa y Seguridad	-	-	-	-	-	-
Maquinaria, Otros Equipos y Herramientas	-	-	-	-	-	-
Activos Biológicos	-	-	-	-	-	-
Bienes Inmuebles	-	-	-	-	-	-
Activos Intangibles	-	-	-	-	-	-
<b>Inversión Pública</b>	-	-	-	-	-	-
Obra Pública en Bienes de Dominio Público	-	-	-	-	-	-
Obra Pública en Bienes Propios	-	-	-	-	-	-
Proyectos Productivos y Acciones de Fomento	-	-	-	-	-	-
<b>Inversiones Financieras y Otras Provisiones</b>	-	-	-	-	-	-
Inversiones Para el Fomento de Actividades Productivas	-	-	-	-	-	-
Acciones y Participaciones de Capital	-	-	-	-	-	-
Compra de Títulos y Valores	-	-	-	-	-	-
Concesión de Préstamos	-	-	-	-	-	-
Inversiones en Fideicomisos, Mandatos y Otros Análogos	-	-	-	-	-	-
Fideicomiso de Desastres Naturales (Informativo)	-	-	-	-	-	-
Otras Inversiones Financieras	-	-	-	-	-	-
Provisiones para Contingencias y Otras Erogaciones Especiales	-	-	-	-	-	-
<b>Participaciones y Aportaciones</b>	-	-	-	-	-	-
Participaciones	-	-	-	-	-	-
Aportaciones	-	-	-	-	-	-
Convenios	-	-	-	-	-	-
<b>Deuda Pública</b>	-	-	-	-	-	-
Amortización de la Deuda Pública	-	-	-	-	-	-
Intereses de la Deuda Pública	-	-	-	-	-	-
Comisiones de la Deuda Pública	-	-	-	-	-	-
Gastos de la Deuda Pública	-	-	-	-	-	-
Costo por Coberturas	-	-	-	-	-	-
Apoys Financieros	-	-	-	-	-	-
Adeudos de Ejercicios Fiscales Anteriores (Adefas)	-	-	-	-	-	-
<b>Total de Egresos</b>	<b>3,417,971</b>	<b>184,201</b>	<b>3,602,172</b>	<b>3,080,989</b>	<b>3,042,680</b>	<b>521,183</b>



Comisión Estatal de Reservas Territoriales  
Estado Analítico del Ejercicio del Presupuesto de Egresos  
Clasificación Administrativa  
Del 1 de enero al 30 de junio de 2020  
(Pesos)



Concepto	Egresos					Subejercicio 6 = ( 3 - 4 )
	Aprobado	Ampliaciones/ (Reducciones)	Modificado	Devengado	Pagado	
	1	2	3 = ( 1 + 2 )	4	5	
Jefatura de la Oficina de la Gobernatura del Estado	-	-	-	-	-	-
Secretaría de Gobierno	-	-	-	-	-	-
Secretaría de Hacienda	-	-	-	-	-	-
Secretaría de Desarrollo Económico y del Trabajo	-	-	-	-	-	-
Secretaría de Desarrollo Agropecuario	-	-	-	-	-	-
Secretaría de Obras Públicas	-	-	-	-	-	-
Secretaría de Educación	-	-	-	-	-	-
Secretaría de Salud	-	-	-	-	-	-
Secretaría de Administración	-	-	-	-	-	-
Secretaría de la Contraloría	-	-	-	-	-	-
Secretaría de Turismo y Cultura	-	-	-	-	-	-
Secretaría de Desarrollo Social	-	-	-	-	-	-
Secretaría de Desarrollo Sustentable	-	-	-	-	-	-
Secretaría de Movilidad y Transporte	-	-	-	-	-	-
Comisión Estatal de Seguridad Pública	-	-	-	-	-	-
Consejería Jurídica	-	-	-	-	-	-
Gastos Institucionales	-	-	-	-	-	-
<b>Total del Gasto</b>	-	-	-	-	-	-

Comisión Estatal de Reservas Territoriales  
Estado Analítico del Ejercicio del Presupuesto de Egresos  
Clasificación Administrativa  
Del 1 de enero al 30 de junio de 2020

Concepto	Egresos					Subejercicio 6 = ( 3 - 4 )
	Aprobado	Ampliaciones/ (Reducciones)	Modificado	Devengado	Pagado	
	1	2	3 = ( 1 + 2 )	4	5	
Poder Ejecutivo	-	-	-	-	-	-
Poder Legislativo	-	-	-	-	-	-
Poder Judicial	-	-	-	-	-	-
Organismos Autónomos	-	-	-	-	-	-
Poder Ejecutivo de los Municipios	-	-	-	-	-	-
<b>Total del Gasto</b>	-	-	-	-	-	-

Sector Paraestatal del Gobierno del Estado de Morelos  
Estado Analítico del Ejercicio del Presupuesto de Egresos  
Clasificación Administrativa  
Del 1 de enero al 30 de junio de 2020

Concepto	Egresos					Subejercicio 6 = ( 3 - 4 )
	Aprobado	Ampliaciones/ (Reducciones)	Modificado	Devengado	Pagado	
	1	2	3 = ( 1 + 2 )	4	5	
Entidades Paraestatales y Fideicomisos No Empresariales y No Financieros	3,417,971	184,201	3,602,172	3,080,989	3,042,680	521,183
Instituciones Públicas de la Seguridad Social	-	-	-	-	-	-
Entidades Paraestatales Empresariales No Financieras con Participación Estatal Mayoritaria	-	-	-	-	-	-
Fideicomisos Empresariales No Financieros con Participación Estatal Mayoritaria	-	-	-	-	-	-
Entidades Paraestatales Empresariales Financieras Monetarias con Participación Estatal Mayoritaria	-	-	-	-	-	-
Entidades Paraestatales Empresariales Financieras No Monetarias con Participación Estatal Mayoritaria	-	-	-	-	-	-
Fideicomisos Financieros Públicos con Participación Estatal Mayoritaria	-	-	-	-	-	-
<b>Total del Gasto</b>	<b>3,417,971</b>	<b>184,201</b>	<b>3,602,172</b>	<b>3,080,989</b>	<b>3,042,680</b>	<b>521,183</b>



Concepto	Egresos					Subejercicio
	Aprobado	Ampliaciones/ (Reducciones)	Modificado	Devengado	Pagado	
<b>Gasto No Etiquetado</b>	<b>3,417,971</b>	<b>184,201</b>	<b>3,602,172</b>	<b>3,080,989</b>	<b>3,042,680</b>	<b>521,183</b>
Jefatura de la Oficina de la Gobernatura del Estado	-	-	-	-	-	-
Secretaría de Gobierno	-	-	-	-	-	-
Secretaría de Hacienda	-	-	-	-	-	-
Secretaría de Desarrollo Económico y del Trabajo	-	-	-	-	-	-
Secretaría de Desarrollo Agropecuario	-	-	-	-	-	-
Secretaría de Obras Públicas	-	-	-	-	-	-
Secretaría de Educación	-	-	-	-	-	-
Secretaría de Salud	-	-	-	-	-	-
Secretaría de Administración	-	-	-	-	-	-
Secretaría de la Contraloría	-	-	-	-	-	-
Secretaría de Turismo y Cultura	-	-	-	-	-	-
Secretaría de Desarrollo Social	-	-	-	-	-	-
Secretaría de Desarrollo Sustentable	-	-	-	-	-	-
Secretaría de Movilidad y Transporte	-	-	-	-	-	-
Comisión Estatal de Seguridad Pública	-	-	-	-	-	-
Consejería Jurídica	-	-	-	-	-	-
Gastos Institucionales	-	-	-	-	-	-
Poder Legislativo	-	-	-	-	-	-
Poder Judicial	-	-	-	-	-	-
Organismos Autónomos	-	-	-	-	-	-
Entidades Paraestatales y Fideicomisos No Empresariales y No Financieros	3,417,971	184,201	3,602,172	3,080,989	3,042,680	521,183
Fideicomisos Empresariales No Financieros con Participación Estatal Mayoritaria	-	-	-	-	-	-
Poder Ejecutivo de los Municipios	-	-	-	-	-	-
<b>Gasto Etiquetado</b>	-	-	-	-	-	-
Jefatura de la Oficina de la Gobernatura del Estado	-	-	-	-	-	-
Secretaría de Gobierno	-	-	-	-	-	-
Secretaría de Hacienda	-	-	-	-	-	-
Secretaría de Desarrollo Económico y del Trabajo	-	-	-	-	-	-
Secretaría de Desarrollo Agropecuario	-	-	-	-	-	-
Secretaría de Obras Públicas	-	-	-	-	-	-
Secretaría de Educación	-	-	-	-	-	-
Secretaría de Salud	-	-	-	-	-	-
Secretaría de Administración	-	-	-	-	-	-
Secretaría de la Contraloría	-	-	-	-	-	-
Secretaría de Turismo y Cultura	-	-	-	-	-	-
Secretaría de Desarrollo Social	-	-	-	-	-	-
Secretaría de Desarrollo Sustentable	-	-	-	-	-	-
Secretaría de Movilidad y Transporte	-	-	-	-	-	-
Comisión Estatal de Seguridad Pública	-	-	-	-	-	-
Consejería Jurídica	-	-	-	-	-	-
Gastos Institucionales	-	-	-	-	-	-
Poder Legislativo	-	-	-	-	-	-
Poder Judicial	-	-	-	-	-	-
Organismos Autónomos	-	-	-	-	-	-
Entidades Paraestatales y Fideicomisos No Empresariales y No Financieros	-	-	-	-	-	-
Fideicomisos Empresariales No Financieros con Participación Estatal Mayoritaria	-	-	-	-	-	-
Poder Ejecutivo de los Municipios	-	-	-	-	-	-
<b>Total de Egresos</b>	<b>3,417,971</b>	<b>184,201</b>	<b>3,602,172</b>	<b>3,080,989</b>	<b>3,042,680</b>	<b>521,183</b>



Comisión Estatal de Reservas Territoriales  
Estado Analítico del Ejercicio del Presupuesto de Egresos  
Clasificación Funcional (Finalidad y Función)  
Del 1 de enero al 30 de junio de 2020  
(Pesos)



Concepto	Egresos					Subejercicio
	Aprobado	Ampliaciones/ (Reducciones)	Modificado	Devengado	Pagado	
	1	2	3 = (1 + 2)	4	5	
<b>Gobierno</b>	-	-	-	-	-	-
Legislación	-	-	-	-	-	-
Justicia	-	-	-	-	-	-
Coordinación de la Política de Gobierno	-	-	-	-	-	-
Relaciones Exteriores	-	-	-	-	-	-
Asuntos Financieros y Hacendarios	-	-	-	-	-	-
Seguridad Nacional	-	-	-	-	-	-
Asuntos de Orden Público y de Seguridad Interior	-	-	-	-	-	-
Otros Servicios Generales	-	-	-	-	-	-
<b>Desarrollo Social</b>	3,417,971	184,201	3,602,172	3,080,989	3,042,680	521,183
Protección Ambiental	-	-	-	-	-	-
Vivienda y Servicios a la Comunidad	3,417,971	184,201	3,602,172	3,080,989	3,042,680	521,183
Salud	-	-	-	-	-	-
Recreación, Cultura y Otras Manifestaciones Sociales	-	-	-	-	-	-
Educación	-	-	-	-	-	-
Protección Social	-	-	-	-	-	-
Otros Asuntos Sociales	-	-	-	-	-	-
<b>Desarrollo Económico</b>	-	-	-	-	-	-
Asuntos Económicos, Comerciales y Laborales en General	-	-	-	-	-	-
Agropecuaria, Silvicultura, Pesca y Caza	-	-	-	-	-	-
Combustibles y Energía	-	-	-	-	-	-
Minería, Manufacturas y Construcción	-	-	-	-	-	-
Transporte	-	-	-	-	-	-
Comunicaciones	-	-	-	-	-	-
Turismo	-	-	-	-	-	-
Ciencia, Tecnología e Innovación	-	-	-	-	-	-
Otras Industrias y Otros Asuntos Económicos	-	-	-	-	-	-
<b>Otras no Clasificadas en Funciones Anteriores</b>	-	-	-	-	-	-
Transacciones de la Deuda Pública / Costo Financiero de la Deuda	-	-	-	-	-	-
Transferencias, Participaciones y Aportaciones entre Diferentes Niveles y Ordenes de Gobierno	-	-	-	-	-	-
Saneamiento del Sistema Financiero	-	-	-	-	-	-
Adeudos de Ejercicios Fiscales Anteriores	-	-	-	-	-	-
<b>Total del Gasto</b>	<b>3,417,971</b>	<b>184,201</b>	<b>3,602,172</b>	<b>3,080,989</b>	<b>3,042,680</b>	<b>521,183</b>

Concepto	Egresos					Subejercicio
	Aprobado	Ampliaciones/ (Reducciones)	Modificado	Devengado	Pagado	
<b>Gasto No Etiquetado</b>	<b>3,417,971</b>	<b>184,201</b>	<b>3,602,172</b>	<b>3,080,989</b>	<b>3,042,680</b>	<b>521,183</b>
<i>Gobierno</i>	-	-	-	-	-	-
Legislación	-	-	-	-	-	-
Justicia	-	-	-	-	-	-
Coordinación de la Política de Gobierno	-	-	-	-	-	-
Relaciones Exteriores	-	-	-	-	-	-
Asuntos Financieros y Hacendarios	-	-	-	-	-	-
Seguridad Nacional	-	-	-	-	-	-
Asuntos de Orden Público y de Seguridad Interior	-	-	-	-	-	-
Otros Servicios Generales	-	-	-	-	-	-
<i>Desarrollo Social</i>	<b>3,417,971</b>	<b>184,201</b>	<b>3,602,172</b>	<b>3,080,989</b>	<b>3,042,680</b>	<b>521,183</b>
Protección Ambiental	-	-	-	-	-	-
Vivienda y Servicios a la Comunidad	3,417,971	184,201	3,602,172	3,080,989	3,042,680	521,183
Salud	-	-	-	-	-	-
Recreación, Cultura y Otras Manifestaciones Sociales	-	-	-	-	-	-
Educación	-	-	-	-	-	-
Protección Social	-	-	-	-	-	-
Otros Asuntos Sociales	-	-	-	-	-	-
<i>Desarrollo Económico</i>	-	-	-	-	-	-
Asuntos Económicos, Comerciales y Laborales en Gral.	-	-	-	-	-	-
Agropecuaria, Silvicultura, Pesca y Caza	-	-	-	-	-	-
Combustibles y Energía	-	-	-	-	-	-
Minería, Manufacturas y Construcción	-	-	-	-	-	-
Transporte	-	-	-	-	-	-
Comunicaciones	-	-	-	-	-	-
Turismo	-	-	-	-	-	-
Ciencia, Tecnología e Innovación	-	-	-	-	-	-
Otras Industrias y Otros Asuntos Económicos	-	-	-	-	-	-
<i>Otras no Clasificadas en Funciones Anteriores</i>	-	-	-	-	-	-
Transacciones de la Deuda Pública / Costo Financiero de la Deuda	-	-	-	-	-	-
Transferencias, Participaciones y Aportaciones entre Diferentes Niveles y Ordenes de Gobierno	-	-	-	-	-	-
Saneamiento del Sistema Financiero	-	-	-	-	-	-
Adeudos de Ejercicios Fiscales Anteriores	-	-	-	-	-	-
<b>Gasto Etiquetado</b>	-	-	-	-	-	-
<i>Gobierno</i>	-	-	-	-	-	-
Legislación	-	-	-	-	-	-
Justicia	-	-	-	-	-	-
Coordinación de la Política de Gobierno	-	-	-	-	-	-
Relaciones Exteriores	-	-	-	-	-	-
Asuntos Financieros y Hacendarios	-	-	-	-	-	-
Seguridad Nacional	-	-	-	-	-	-
Asuntos de Orden Público y de Seguridad Interior	-	-	-	-	-	-
Otros Servicios Generales	-	-	-	-	-	-
<i>Desarrollo Social</i>	-	-	-	-	-	-
Protección Ambiental	-	-	-	-	-	-
Vivienda y Servicios a la Comunidad	-	-	-	-	-	-
Salud	-	-	-	-	-	-
Recreación, Cultura y Otras Manifestaciones Sociales	-	-	-	-	-	-
Educación	-	-	-	-	-	-
Protección Social	-	-	-	-	-	-
Otros Asuntos Sociales	-	-	-	-	-	-
<i>Desarrollo Económico</i>	-	-	-	-	-	-
Asuntos Económicos, Comerciales y Laborales en Gral.	-	-	-	-	-	-
Agropecuaria, Silvicultura, Pesca y Caza	-	-	-	-	-	-
Combustibles y Energía	-	-	-	-	-	-
Minería, Manufacturas y Construcción	-	-	-	-	-	-
Transporte	-	-	-	-	-	-
Comunicaciones	-	-	-	-	-	-
Turismo	-	-	-	-	-	-
Ciencia, Tecnología e Innovación	-	-	-	-	-	-
Otras Industrias y Otros Asuntos Económicos	-	-	-	-	-	-
<i>Otras no Clasificadas en Funciones Anteriores</i>	-	-	-	-	-	-
Transacciones de la Deuda Pública / Costo Financiero de la Deuda	-	-	-	-	-	-
Transferencias, Participaciones y Aportaciones entre Diferentes Niveles y Ordenes de Gobierno	-	-	-	-	-	-
Saneamiento del Sistema Financiero	-	-	-	-	-	-
Adeudos de Ejercicios Fiscales Anteriores	-	-	-	-	-	-
<b>Total del Egresos</b>	<b>3,417,971</b>	<b>184,201</b>	<b>3,602,172</b>	<b>3,080,989</b>	<b>3,042,680</b>	<b>521,183</b>



Concepto	Egresos					Subejercicio
	Aprobado	Ampliaciones/ (Reducciones)	Modificado	Devengado	Pagado	
<b>Gasto No Etiquetado</b>	<b>1,883,658</b>	-	<b>1,883,658</b>	<b>1,804,099</b>	<b>1,771,015</b>	<b>79,559</b>
<i>Personal Administrativo y de Servicio Público</i>	<b>1,883,658</b>	-	<b>1,883,658</b>	<b>1,804,099</b>	<b>1,771,015</b>	<b>79,559</b>
<i>Magisterio</i>	-	-	-	-	-	-
<i>Servicios de Salud</i>	-	-	-	-	-	-
Personal Administrativo	-	-	-	-	-	-
Personal Médico, Paramédico y afín	-	-	-	-	-	-
<i>Seguridad Pública</i>	-	-	-	-	-	-
<i>Gastos Asociados a la Implementación de Nuevas Leyes Fed. o Reformas a las Mismas</i>	-	-	-	-	-	-
Nombre del Programa o Ley 1	-	-	-	-	-	-
Nombre del Programa o Ley 2	-	-	-	-	-	-
<i>Sentencias Laborales Definitivas</i>	-	-	-	-	-	-
<b>Gasto Etiquetado</b>	-	-	-	-	-	-
<i>Personal Administrativo y de Servicio Público</i>	-	-	-	-	-	-
<i>Magisterio</i>	-	-	-	-	-	-
<i>Servicios de Salud</i>	-	-	-	-	-	-
Personal Administrativo	-	-	-	-	-	-
Personal Médico, Paramédico y afín	-	-	-	-	-	-
<i>Seguridad Pública</i>	-	-	-	-	-	-
<i>Gastos Asociados a la Implementación de Nuevas Leyes Fed. o Reformas a las Mismas</i>	-	-	-	-	-	-
Nombre del Programa o Ley 1	-	-	-	-	-	-
Nombre del Programa o Ley 2	-	-	-	-	-	-
<i>Sentencias Laborales Definitivas</i>	-	-	-	-	-	-
<b>Total del Gasto en Servicios Personales</b>	<b>1,883,658</b>	-	<b>1,883,658</b>	<b>1,804,099</b>	<b>1,771,015</b>	<b>79,559</b>





**Comisión Estatal de Reservas Territoriales**  
**Estado Analítico del Ejercicio del Presupuesto de Egresos**  
**Clasificación Económica (por Tipo de Gasto)**  
**Del 1 de enero al 30 de junio de 2020**  
**(Pesos)**



Concepto	Egresos					
	Aprobado	Ampliaciones/ (Reducciones)	Modificado	Devengado	Pagado	Subejercicio
	1	2	3 = (1 + 2)	4	5	6 = (3 - 4)
Gasto Corriente	2,510,116	184,201	2,694,317	3,080,989	3,042,680	(386,672)
Gasto de Capital	15,000	-	15,000	-	-	15,000
Amortización de la Deuda y Disminución de Pasivos	-	-	-	-	-	-
Pensiones y Jubilaciones	892,855	-	892,855	-	-	892,855
Participaciones	-	-	-	-	-	-
<b>Total del Gasto</b>	<b>3,417,971</b>	<b>184,201</b>	<b>3,602,172</b>	<b>3,080,989</b>	<b>3,042,680</b>	<b>521,183</b>







COMISIÓN ESTATAL  
DE RESERVAS  
TERRITORIALES

Comisión Estatal de Reservas Territoriales  
Flujo de Fondos  
Del 1 de enero al 30 de Junio de 2020  
(PESOS)



	Enero	Febrero	Marzo	Abril	Mayo	Junio	Julio	Agosto	Septiembre	Octubre	Noviembre	Diciembre
Saldo Inicial	1,642,942.23	1,504,142.47	1,662,382.19	1,235,082.30	1,354,434.97	1,298,935.69	0.00	0.00	0.00	0.00	0.00	0.00
Ingresos												
Liberación de Recursos	980,568.90	732,587.12	581,605.40	552,223.57	508,369.45	524,544.43	0.00	0.00	0.00	0.00	0.00	0.00
Reembolso de Incapacidades	0.00											
Cuotas IMSS e ICTSGEM Jubilados												
Otros	136.69	29.17	1,179.23	24.50	0.00	0.00	0.00	0.00	0.00	0.00	0.00	0.00
<b>Total de Ingresos</b>	<b>980,705.59</b>	<b>732,616.29</b>	<b>582,784.63</b>	<b>552,248.07</b>	<b>508,391.14</b>	<b>531,170.37</b>	<b>0.00</b>	<b>0.00</b>	<b>0.00</b>	<b>0.00</b>	<b>0.00</b>	<b>0.00</b>
Gastos												
Servicios Personales	956,020.21	386,477.82	321,236.83	306,120.49	345,213.16	334,102.81	0.00	0.00	0.00	0.00	0.00	0.00
Materiales y suministros	6,585.90	22,847.80	33,808.34	2,320.00	1,044.00	3,861.97	0.00	0.00	0.00	0.00	0.00	0.00
Servicios Generales	48,087.79	85,079.68	103,088.28	12,867.00	77,112.86	45,542.02	0.00	0.00	0.00	0.00	0.00	0.00
Transferencias, asignaciones, subsidios y otras ayudas	97,755.51	78,899.20	147,271.15	110,426.81	139,488.18	110,422.46	0.00	0.00	0.00	0.00	0.00	0.00
Bienes Muebles, Inmuebles e Intangibles	0.00	0.00	0.00	0.00	0.00	0.00	0.00	0.00	0.00	0.00	0.00	0.00
Otros	11,055.94	1,072.07	404,679.92	1,161.10	1,032.22	7,684.89	0.00	0.00	0.00	0.00	0.00	0.00
<b>Total de Gastos</b>	<b>1,119,505.35</b>	<b>574,376.57</b>	<b>1,010,084.52</b>	<b>432,895.40</b>	<b>563,890.42</b>	<b>501,614.15</b>	<b>0.00</b>	<b>0.00</b>	<b>0.00</b>	<b>0.00</b>	<b>0.00</b>	<b>0.00</b>
<b>Flujo de efectivo</b>	<b>1,504,142.47</b>	<b>1,662,382.19</b>	<b>1,235,082.30</b>	<b>1,354,434.97</b>	<b>1,298,935.69</b>	<b>1,328,491.91</b>	<b>0.00</b>	<b>0.00</b>	<b>0.00</b>	<b>0.00</b>	<b>0.00</b>	<b>0.00</b>





# Información Programática

CUENTA PÚBLICA  
COMISIÓN ESTATAL DE RESERVAS TERRITORIALES  
ENERO - JUNIO

2020





Concepto	Egresos					Subejercicio
	Aprobado	Ampliaciones/ (Reducciones)	Modificado	Devengado	Pagado	
	1	2	3 = (1 + 2)	4	5	6 = (3 - 4)
<b>Programas</b>						
<b>Subsidios: Sector Social y Privado o Ent. Federativas y Municipios</b>						
Sujetos a Reglas de Operación	-	-	-	-	-	-
Otros Subsidios	-	-	-	-	-	-
<b>Desempeño de las Funciones</b>						
Prestación de Servicios Públicos	-	-	-	-	-	-
Provisión de Bienes Públicos	-	-	-	-	-	-
Planeación, Seguimiento y Evaluación de Políticas Públicas	-	-	-	-	-	-
Promoción y Fomento	-	-	-	-	-	-
Regulación y Supervisión	-	-	-	-	-	-
Funciones de las Fuerzas Armadas (Únicamente Gobierno Federal)	-	-	-	-	-	-
Específicos	-	-	-	-	-	-
Proyectos de Inversión	-	-	-	-	-	-
<b>Administrativos y de Apoyo</b>	3,417,971	184,201	3,602,172	3,080,989	3,042,680	521,183
Apoyo al Proceso Presupuestario y para Mejorar la Eficiencia Institucional	3,417,971	184,201	3,602,172	3,080,989	3,042,680	521,183
Apoyo a la Función Pública y al Mejoramiento de la Gestión	-	-	-	-	-	-
Operaciones Ajenas	-	-	-	-	-	-
<b>Compromisos</b>						
Obligaciones de Cumplimiento de Resolución Jurisdiccional	-	-	-	-	-	-
Desastres Naturales	-	-	-	-	-	-
<b>Obligaciones</b>						
Pensiones y Jubilaciones	-	-	-	-	-	-
Aportaciones a la Seguridad Social	-	-	-	-	-	-
Aportaciones a Fondos de Estabilización	-	-	-	-	-	-
Aportaciones a Fondos de Inversión y Reestructura de Pensiones	-	-	-	-	-	-
<b>Programas de Gasto Federalizado (Gobierno Federal)</b>						
Gasto Federalizado	-	-	-	-	-	-
<b>Participaciones a Entidades Federativas y Municipios</b>						
Costo financiero, deuda o apoyos a deudores y ahorradores de la banca	-	-	-	-	-	-
Adeudos de ejercicios fiscales anteriores	-	-	-	-	-	-
<b>Total del Gasto</b>	<b>3,417,971</b>	<b>184,201</b>	<b>3,602,172</b>	<b>3,080,989</b>	<b>3,042,680</b>	<b>521,183</b>



Comisión Estatal de Reservas Territoriales  
Indicadores de Postura Fiscal  
Del 1 de enero al 30 de junio de 2020  
(Pesos)



Concepto	Estimado	Devengado	Pagado <sup>3</sup>
<b>I. Ingresos Presupuestarios (I=1+2)</b>	<b>3,417,971</b>	<b>3,417,935</b>	<b>3,341,174</b>
1. Ingresos del Gobierno de la Entidad Federativa 1	-	-	-
2. Ingresos del Sector Paraestatal 1	3,417,971	3,417,935	3,341,174
<b>II. Egresos Presupuestarios (II=3+4)</b>	<b>3,417,971</b>	<b>3,080,989</b>	<b>3,042,680</b>
3. Egresos del Gobierno de la Entidad Federativa 2	-	-	-
4. Egresos del Sector Paraestatal 2	3,417,971	3,080,989	3,042,680
<b>III. Balance Presupuestario (Superávit o Déficit) (III = I - II)</b>	<b>-</b>	<b>336,946</b>	<b>298,494</b>

Concepto	Estimado	Devengado	Pagado <sup>3</sup>
<b>III. Balance presupuestario (Superávit o Déficit)</b>	<b>-</b>	<b>336,946</b>	<b>298,494</b>
<b>IV. Intereses, Comisiones y Gastos de la Deuda</b>	<b>-</b>	<b>-</b>	<b>-</b>
<b>V. Balance Primario ( Superávit o Déficit) (V= III - IV)</b>	<b>-</b>	<b>336,946</b>	<b>298,494</b>

Concepto	Estimado	Devengado	Pagado <sup>3</sup>
<b>A. Financiamiento</b>	<b>-</b>	<b>-</b>	<b>-</b>
<b>B. Amortización de la deuda</b>	<b>-</b>	<b>-</b>	<b>-</b>
<b>C. Endeudamiento ó desendeudamiento (C = A - B)</b>	<b>-</b>	<b>-</b>	<b>-</b>

1 Los Ingresos que se presentan son los ingresos presupuestarios totales sin incluir los ingresos por financiamientos. Los Ingresos del Gobierno de la Entidad Federativa corresponden a los del Poder Ejecutivo, Legislativo Judicial y Autónomos.

2 Los egresos que se presentan son los egresos presupuestarios totales sin incluir los egresos por amortización. Los egresos del Gobierno de la Entidad Federativa corresponden a los del Poder Ejecutivo, Legislativo, Judicial y Órganos Autónomos.

3 Para Ingresos se reportan los ingresos recaudados; para egresos se reportan los egresos pagados.

### Programas y Proyectos de Inversión

En cumplimiento a lo dispuesto por los artículos 46, fracción III, inciso b, se aclara que esta Comisión Estatal de Reservas Territoriales al 30 de Junio del 2020, no tiene Programas y Proyectos de Inversión.



INDICADORES DE RESULTADOS

Nivel	Resumen Narrativo	Indicadores	Medios de Verificación	SUPUESTOS
<b>Fin</b>	Contribuir a la conservación y gestión sustentable de los recursos naturales y ecosistemas, mediante la construcción de reserva territorial; adquiriendo, enajenando, arrendando, afectando en fideicomiso, permutando y en general realizando cualquier acto jurídico destinado a la constitución de reservas territoriales, la regularización de la tenencia de la tierra y planes y desarrollo de la vivienda, conforme a los programas de desarrollo urbano sustentable, estatal y de ordenamiento territorial.	Número de contribuciones a la conservación y gestión sustentable de los recursos naturales	<b>Registro Interno</b>	Conservación sustentable de los recursos naturales y ecosistemas, constitución de reserva de territorial, regulación de la tenencia de la tierra, desarrollo urbano sustentable y vivienda
<b>Propósito</b>	Reserva territorial del Estado de Morelos y sus municipios aumentando la reserva territorial, certeza jurídica en la tenencia de la tierra, regularización de asentamientos humanos y aplicación de planes y desarrollo de la vivienda.	Número de reserva territorial	<b>Registro Interno</b>	Se constituye una reserva Territorial adecuada como patrimonio del estado de Morelos
<b>Componente 1</b>	Asentamientos humanos regularizados con escrituras entregadas	Porcentaje de gestiones realizadas para la regularización de la tierra	<b>Registro Interno</b>	asentamientos humanos regularizados reuniéndose condiciones sociales y jurídicas, mediante la entrega de escrituras
<b>Componente 2</b>	Cálculo real definido de las placas de red geodésica estatal pasiva conforme a los estándares del INEGI	Número de placas definidas	<a href="http://www.cert.morelos.gob.mx">www.cert.morelos.gob.mx</a>	Se definen las placas de red geodésica estatal
<b>Componente 3</b>	Límites Territoriales definidos y entregados a los municipios	Número de Municipios delimitados	<b>Publicación mediante decreto en Periódico Oficial "Tierra y Libertad"</b>	Límites municipales definidos y publicados en Periódico Oficial del Estado de Morelos
<b>Componente 4</b>	Documento técnico elaborado que determina la idoneidad e identidad del inmueble a expropiar	Número de documentos técnicos elaborados	<b>Registro Interno</b>	Documentos técnicos autorizados
<b>Actividad 1.1</b>	Integración de expediente para los trámites de escrituración	Número de expedientes integrados para trámite de escrituración	<b>Registro Interno</b>	Expedientes completos para elaboración de escrituras
<b>Actividad 1.2</b>	Elaboración de escrituras	Número de escrituras elaboradas	<b>Registro Interno</b>	Escrituras entregadas a beneficiarios
<b>Actividad 2.1</b>	Sembrado de placas de red geodésica	Número de placas sembradas o empotradas	<b>Registro Interno</b>	Placas de red geodésica estatal definidas
<b>Actividad 2.2</b>	Revisión y verificación del estado físico de placas de red geodésica estatal pasiva	Número de placas revisadas y verificadas	<b>Registro Interno</b>	Placas de red geodésica estatal definidas
<b>Actividad 3.1</b>	Medición de puntos geoposicionados para generar alineamientos que definen los límites territoriales intermunicipales	Número de límites definidos	<b>Registro Interno</b>	Expedientes de límites definidos e integrados
<b>Actividad 3.2</b>	Expedientes técnicos integrados, verificados, monumentados y medidos, definiendo los límites territoriales intermunicipales.	Número de expedientes técnicos integrados, verificados, monumentados y medidos	<b>Registro Interno</b>	Expedientes entregados a Municipios con límites definidos
<b>Actividad 4.1</b>	Expedientes Técnicos en proceso de integración que atienden la solicitud del promovente al Poder Ejecutivo, conteniendo los argumentos que justifiquen la idoneidad y necesidad del inmueble para la ejecución de la utilidad pública.	Número de expedientes técnicos en proceso de integración para la tramitación del procedimiento expropiatorio	<b>Registro Interno</b>	expedientes integrados para ser enviados al ejecutivo del estado para la aprobación de la declaratoria
<b>Actividad 4.2</b>	Proponer las declaratorias de reservas, usos, destinos y provisiones de áreas y predios y dictaminar sobre las que sometan los ayuntamientos a la aprobación y publicación por el Poder Ejecutivo	Número de declaratorias sometidas a aprobación por el Poder Ejecutivo	<b>Registro Interno</b>	Declaratorias aprobadas y publicadas en Periódico Oficial del Estado de Morelos



# Anexos





COMISIÓN ESTADAL  
DE RESERVAS  
TERRITORIALES

Comisión Estatal de Reservas Territoriales  
Relación de Bienes Inmuebles que Componen su Patrimonio  
Al 30 de Junio de 2020



Código	Descripción del Bien Inmueble	Valor en libros
01010200-001	Lomas de Ccoyoc Panorama XVIII Volcanes(Mpio de Atlatlahucan, sup. 19,748.41m2, clave catastral 5205-02-011-024)	21,861,750
01010200-002	Lomas de Ccoyoc Panorama XVIII Volcanes(Municipio de Atlatlahucan, sup.3,256.78m2, clave catastral 5205-02-011-023)	5,379,972
01010200-003	Nicolas Bravo S/N Xalostoc (Municipio de Ayala, superficie 52,271.00, clave catastral 6408-00-900-299)	34,266,722
01010200-004	Cumbre azul S/N Kinder Cancer II (Municipio de Ayala, superficie 44,460.07.00, clave catastral 6408-00-900-303)	30,120,000
01010200-005	Colonia del Bosque (Municipio de Cuernavaca, superficie 31,614.00, clave catastral 1100-33-005-005)	22,129,091
01010200-006	La Mesa o Rancho los Gavilanes (Municipio de Yecapixtla, superficie 80,000.00m2, clave catastral 6500-01-084-015)	18,000,000
01010200-007	Zapata frac. F-14 (Municipio de Emiliano Zapata, superficie 38,336.00m2, clave catastral 1200-02-316-001)	158,474
01010200-008	Alta Tensión (Municipio de Cuernavaca, superficie 227.07m2, clave catastral 1100-07-026-136)	1,051,525
01010200-009	Calle Tres y Leñeros (Municipio de Cuernavaca, superficie 165.24m2, clave catastral 1100-10-012-451)	760,000
01010200-010	Frac. Arboleda (Municipio de Cuernavaca, superficie 1,131.27m2, clave catastral 1100-16-002-739)	3,500,000
01010200-011	Joyas de Cortes (Municipio de Cuernavaca, superficie 2,599.00m2, clave catastral 1100-20-001-185)	2,600,000
01010200-012	La Cañada (Municipio de Cuernavaca, superficie 368.00m2, clave catastral 1100-15-004-918)	917,692
01010200-013	Loma Bonita 2 Municipio de Cuernavaca, superficie 1,169.00m2, clave catastral 1100-11-009-001)	5,800,000
01010200-014	Los Cizos (Municipio de Cuernavaca, superficie 1,415.00m2, clave catastral 1100-30-032-096)	5,341,403
01010200-015	Rinconada San Jerónimo (Municipio de Cuernavaca, superficie 2,257.00m2, clave catastral 1100-14-010-066)	9,000,000
01010200-016	Zacatecontitlan (Municipio de Cuernavaca, superficie 166.00m2, clave catastral 1100-17-094-019)	780,000
01010200-017	Fincas III Mza. 18 (Municipio de Atlatlahucan, superficie 1,151.35m2, clave catastral 5205-01-018-029)	1,043,384
01010200-018	Fincas Mza. 14 (Municipio de Atlatlahucan, superficie 12,497.74m2, clave catastral 5205-01-014-029)	11,434,809
01010200-019	Fuentes XVI (1) (Municipio de Atlatlahucan, superficie 3,219.25m2, clave catastral 5205-05-050-038)	10,221,178
01010200-020	Fuentes XVI (2)(Municipio de Atlatlahucan, superficie 4,161.16m2, clave catastral 5205-05-050-039)	9,599,923
01010200-021	Lago VI(Municipio de Atlatlahucan, superficie 8,500.00m2, clave catastral 5205-04-074-002)	11,535,675
01010200-022	Lago VI secc. II(Municipio de Atlatlahucan, superficie 9,220.68m2, clave catastral 5205-04-074-001)	8,738,172
01010200-023	Mirador IV D-11(Municipio de Atlatlahucan, superficie 3,296.76m2, clave catastral 5205-01-022-023)	3,660,027
01010200-024	Mirador IV L- 1(Municipio de Atlatlahucan, superficie 1,101.14m2, clave catastral 5205-01-024-001)	2,359,488
01010200-025	Mirador IV L-18(Municipio de Atlatlahucan, superficie 4,446.72m2, clave catastral 5205-01-023-018)	7,307,286
01010200-026	Mirador IV D-14(Municipio de Atlatlahucan, superficie 2,365.52m2, clave catastral 5205-01-025-008)	5,346,271
01010200-027	Mirador XVII(Municipio de Atlatlahucan, superficie 13,861.29m2, clave catastral 5205-05-043-011)	29,113,404
01010200-028	Paisaje I Mza. 4(Municipio de Atlatlahucan, superficie 8,663.00m2, clave catastral 5205-01-004-001)	14,336,699
01010200-029	Paisaje I Mza. 2(Municipio de Atlatlahucan, superficie 6,603.00m2, clave catastral 5205-01-002-001)	10,987,910
01010200-030	Paisaje I Mza. 3(Municipio de Atlatlahucan, superficie 7,808.00m2, clave catastral 5205-01-003-075)	5,353,774
01010200-031	Paisaje II Mza. 9(Municipio de Atlatlahucan, superficie 1,756.60m2, clave catastral 5205-01-009-023)	1,781,478
01010200-032	Paisaje II Mza. 11(Municipio de Atlatlahucan, superficie 2,995.41m2, clave catastral 5205-01-011-028)	3,056,778
01010200-033	Paisaje II Mza. 10(Municipio de Atlatlahucan, superficie 2,504.72m2, clave catastral 5205-01-018-027)	2,607,339
01010200-034	Paisaje VI(Municipio de Atlatlahucan, superficie 8,891.97m2, clave catastral 5205-05-024-026)	11,839,201



Comisión Estatal de Reservas Territoriales  
Relación de Bienes Inmuebles que Componen su Patrimonio  
Al 30 de Junio de 2020



Código	Descripción del Bien Inmueble	Valor en libros
01010200-035	Panorama X-A (1)(Municipio de Atlalahucan, superficie 1,157.90m2, clave catastral 5114-02-237-002)	303,975
01010200-036	Panorama X-A (2)(Municipio de Atlalahucan, superficie 3,630.58m2, clave catastral 5205-03-033-031)	4,732,954
01010200-037	Panorama X-C D-18(Municipio de Atlalahucan, superficie 6,054.00m2, clave catastral 5205-03-005-060)	16,540,164
01010200-038	Panorama X-C D-19(Municipio de Atlalahucan, superficie 2,700.00m2, clave catastral 5205-05-005-052)	6,100,985
01010200-039	Panorama X-C D20(Municipio de Atlalahucan, superficie 1,635.00, clave catastral 5205-03-005-046)	4,466,992
01010200-040	Panorama X-C D-21(Municipio de Atlalahucan, superficie 1,245.00m2, clave catastral 5205-03-012-037)	1,630,482
01010200-041	Panorama X-C D-22(Municipio de Atlalahucan, superficie 629.00m2, clave catastral 5205-03-013-025)	1,123,691
01010200-042	Panorama X-C D-23(Municipio de Atlalahucan, superficie 837.00m2, clave catastral 5205-03-014-020)	1,144,911
01010200-043	Panorama XI D-24(Municipio de Atlalahucan, superficie 500.00m2, clave catastral 5205-03-002-001)	1,461,949
01010200-044	Panorama XI D-25(Municipio de Atlalahucan, superficie 1,896.00m2, clave catastral 5205-03-006-020)	3,265,698
01010200-045	Panorama XI D-26(Municipio de Atlalahucan, superficie 1581.00m2, clave catastral 5205-03-007-037)	3,023,273
01010200-046	Panorama XI D-27(Municipio de Atlalahucan, superficie 2,585.45m2, clave catastral 5205-03-005-069)	6,519,049
01010200-047	Panorama XI D-28(Municipio de Atlalahucan, superficie 1,896.00m2, clave catastral 5205-03-08-020)	3,401,042
01010200-048	Panorama XI D-29(Municipio de Atlalahucan, superficie 662.54m2, clave catastral 5205-03-010-001)	1,593,713
01010200-049	Panorama XI D-30(Municipio de Atlalahucan, superficie 1,583.26m2, clave catastral 5205-03-005-045)	4,324,922
01010200-050	Panorama XII L-1(Municipio de Atlalahucan, superficie 17,814.14m2, clave catastral 5205-03-031-001)	17,613,334
01010200-051	Panorama XII L-28(Municipio de Atlalahucan, superficie 5,370.94m2, clave catastral 5205-03-031-028)	8,888,812
01010200-052	Panorama XIV(Municipio de Atlalahucan, superficie 3,255.00m2, clave catastral 5205-01-028-001)	7,114,365
01010200-053	Panorama XV Mza. 26(Municipio de Atlalahucan, superficie 2,857.82m2, clave catastral 5205-05-026-004)	7,846,606
01010200-054	Panorama XV Mza. 30(Municipio de Atlalahucan, superficie 2,008.12m2, clave catastral 5205-05-030-002)	5,509,836
01010200-055	Panorama XIX Volcanes(Municipio de Atlalahucan, superficie 11,410.83m2, clave catastral 5114-02-360-120)	11,958,750
01010200-056	Panorama XIX Popocatepetl(Municipio de Atlalahucan, superficie 14,267.99m2, clave catastral 5114-02-362-001)	13,650,609
01010200-057	Polo XIII(Municipio de Atlalahucan, superficie 6,818.73m2, clave catastral 5205-05-011-001)	18,808,261
01010200-058	Tepozteco II(Municipio de Atlalahucan, superficie 6,800.00m2, clave catastral 5205-04-008-001)	10,316,540
01010200-059	Vista Hermosa (1)(Municipio de Atlalahucan, superficie 528.50m2, clave catastral 5205-04-002-034)	1,100,683
01010200-060	Vista Hermosa (2)(Municipio de Atlalahucan, superficie 2,612.52m2, clave catastral 5205-04-001-115)	6,854,609
01010200-061	Las Alondras (Municipio de Cuautla, superficie 648.00m2, clave catastral 6100-19-045-022)	853,570
01010200-062	La Araucaria(Municipio de Cuautla, superficie 405.00m2, clave catastral 6100-09-007-053)	669,238
01010200-063	El Jiguero(Municipio de Cuautla, superficie 9,000.00m2, clave catastral 6100-16-029-092)	4,660,462
01010200-064	Loma Bonita 1 (Municipio de Cuernavaca, superficie 2,507.00m2, clave catastral 1100-11-033-065)	12,200,000
01010200-065	Fraccion B Barrio de San Pablo (Municipio de Ayala, superficie 91,277.29m2, clave catastral 6417-00-000-294)	13,691,593
01010200-066	Fraccion C Barrio de Santa María (Municipio de Ayala, superficie 110,514.00m2, clave catastral 6417-00-000-295)	16,557,100





Relación de esquemas bursátiles y de coberturas financieras

**NO APLICA**



**MORELOS**  
2018 - 2024



# Comisión Estatal del Agua

CUENTA PÚBLICA CONSOLIDADA  
ENTIDADES PARAESTATALES  
ENERO - JUNIO

2020





**CEAGUA**  
**COMISIÓN ESTATAL**  
**DEL AGUA**

# Introducción

CUENTA PÚBLICA  
COMISIÓN ESTATAL DEL AGUA  
ENERO - JUNIO

2020





Los Estados Financieros y sus notas que aquí se presentan tienen como objetivo proveer información financiera a los usuarios generales de la entidad, contiene los aspectos económicos y financieros del Organismo.

El objetivo del presente documento es la revelación del contexto y de los aspectos económicos-financieros más relevantes que influyeron en las decisiones del período, y que deberán ser considerados en la elaboración de los estados financieros para la mayor comprensión de los mismos y sus particularidades.

De esta manera, se informa y explica la respuesta del gobierno a las condiciones relacionadas con la información financiera de cada período de gestión; además, de exponer aquellas políticas que podrían afectar la toma de decisiones en períodos posteriores.

La Comisión Estatal del Agua, es un Organismo Público Descentralizado del Poder Ejecutivo del Estado de Morelos, creado mediante decreto publicado el 15 de Octubre del 2012 el Periódico Oficial “Tierra y Libertad” número 5035.

Se encuentra registrada ante la SHCP con el R.F.C. CEA000929QE1 bajo el régimen fiscal de Personas Morales con fines no lucrativos con las siguientes obligaciones:

- Presentar declaración y pago provisional mensual de retenciones de impuesto sobre la renta por sueldos y salarios
- Presentar la declaración anual de impuesto sobre la renta donde se informen sobre los pagos y retenciones de servicios profesionales
- Presentar la declaración anual del impuesto sobre la renta donde se informe sobre las retenciones efectuadas por pagos de rentas de bienes inmuebles
- Presentar la declaración anual donde se informe sobre las retenciones de los trabajadores que recibieron sueldos y salarios y trabajadores asimilados a salarios
- Presentar declaración y pago provisional mensual de impuesto sobre la renta por las retenciones realizadas por servicios profesionales
- Presentar la declaración y pago provisional mensual de las retenciones de impuesto sobre la renta realizadas por el pago de rentas de bienes inmuebles
- Presentar la declaración y pago provisional mensual de impuesto sobre la renta por las retenciones realizadas a los trabajadores asimilados a salarios
- Presentar la declaración informativa anual de subsidio para el empleo

Con fecha 28 de septiembre de 2012 se publicó, en el Periódico Oficial “Tierra y Libertad” número 5030, la Ley Orgánica de la Administración Pública del Estado de Morelos, ordenamiento legal que prevé dentro de la organización de la Administración Pública del

Estado de Morelos, las Entidades de la Administración Pública Paraestatal compuesta entre otros por los Organismos Públicos Descentralizados, siendo que, por disposición expresa del Artículo Tercero Transitorio de la Ley antes referida, se derogan todas las demás disposiciones legales que se opongan a lo establecido en la propia Ley Orgánica de la Administración Pública del Estado de Morelos.

Ahora bien, los Organismo Públicos Descentralizados son, conforme a dicha Ley, Entidades creadas por ley o decreto del Congreso del Estado dotadas con personalidad jurídica, patrimonio propio y autonomía jerárquica respecto de la Administración Pública



Central, pero están sectorizados a la Dependencia o Entidad que se establezca por acuerdo del titular del Poder Ejecutivo, a efecto de ejercer su coordinación, cualquiera que sea la estructura legal que adopten.

En virtud de ello, con fecha quince de octubre del dos mil doce, se publicó en el Periódico Oficial "Tierra y Libertad" número 5035, el Decreto número ocho por el que se reforma el título, la denominación de algunos capítulos y reforma, adiciona y deroga diversas disposiciones de la Ley que crea el Organismo Público Descentralizado del Gobierno del Estado de Morelos denominado Comisión Estatal del Agua y Medio Ambiente.

Dichas modificaciones tuvieron como objeto principal disgregar de la citada Comisión las atribuciones relativas a la protección del ambiente, en virtud de que éstas fueron conferidas a la Secretaría de Desarrollo Sustentable en términos del artículo 27 de la Ley Orgánica de la Administración Pública del Estado de Morelos, conservando para aquella el despacho de los asuntos que le encomienda su Ley de creación; los relacionados con el uso y aprovechamiento racional del agua en cumplimiento a lo dispuesto por la Ley del Equilibrio Ecológico y la Protección al Ambiente del Estado, la Ley Estatal de Agua Potable y su Reglamento; así como los que le encomienden las demás disposiciones jurídicas aplicables en materia de agua.

## **LEY QUE CREA LA COMISIÓN ESTATAL DEL AGUA COMO ORGANISMO PÚBLICO DESCENTRALIZADO DEL PODER EJECUTIVO DEL ESTADO DE MORELOS.**

### **CAPÍTULO PRIMERO DE LA CREACIÓN DE LA COMISIÓN ESTATAL DEL AGUA.**

Artículo 1.- Se crea el Organismo Público Descentralizado del Poder Ejecutivo del Estado, denominado Comisión Estatal del Agua, con personalidad jurídica y patrimonio propio, con residencia en la Ciudad de Cuernavaca, Morelos, y con funciones de autoridad administrativa, mediante el ejercicio de las atribuciones que, en materia de aguas y para la Secretaría de Desarrollo Ambiental, establecen la Ley Estatal de Agua Potable, la Ley del Equilibrio Ecológico y la Protección al Ambiente del Estado de Morelos y sus Reglamentos.

### **CAPÍTULO SEGUNDO DEL OBJETO Y ATRIBUCIONES DE LA COMISIÓN ESTATAL DEL AGUA.**

Artículo 2.- La Comisión Estatal del Agua tendrá por objeto la coordinación entre los usuarios, los municipios y el Estado, y entre éste y la Federación, para la realización de las acciones relacionadas con la explotación, uso y aprovechamiento del agua; con la prestación de los servicios públicos de agua potable, alcantarillado y saneamiento; así como con la protección a centros de población y áreas productivas.

Artículo 3.- La Comisión Estatal del Agua tendrá las siguientes funciones en materia de agua, sin menoscabo de las conferidas a los ayuntamientos u organismos operadores de agua potable:

I. Proponer las acciones relativas a la planeación y programación hidráulicas por cuenca en el ámbito de su competencia, en coordinación con los organismos federales cuando así se requiera; así como con los ayuntamientos y organismos prestadores del servicio de agua potable o con los usuarios de aguas nacionales;

II. a XVIII. ...

XIX. Conocer de todos los asuntos que en forma general o específica interesen al buen funcionamiento de los servicios públicos de agua potable, así como del reúso de las aguas residuales;



XX. a XXXII. ...

XXXIII. Apoyar en la protección a centros de población y áreas productivas ante riesgos de inundación, sequía o cualquier fenómeno hidrometeorológico extremo, coadyuvando con las autoridades de protección civil, estatal o municipales; y

XXXIV. ...

Para el ejercicio de sus atribuciones, la Comisión Estatal del Agua podrá celebrar acuerdos de coordinación con los ayuntamientos, otros estados y la Federación. Igualmente, podrá celebrar acuerdos de coordinación con instituciones de otros países, observando para ello, la legislación aplicable.

Artículo 4.- Derogado.

Artículo 5.- Se declaran de interés público las actividades que ejecute la Comisión Estatal del Agua en el desempeño de sus atribuciones.

Tributa como Persona Moral no Contribuyente, con obligaciones de retenedor por pagos a terceros (sueldos, sueldos asimilados a salarios, personas físicas por honorarios, arrendamiento).

Los registros contables y presupuestales se realizan de acuerdo a los Postulados Básicos de Contabilidad Gubernamental, las Normas Contables Generales y Específicas y Metodología para los momentos contables de Ingresos y de Egresos, así como lo establecido en el Manual de Contabilidad emitido por la CONAC (adoptado e implementado por la CEAGUA), que en ningún momento contrapone las disposiciones estatales emitidas para tal fin, y que de conformidad con la Ley de Presupuesto, Contabilidad y Gasto Público del Estado de Morelos; contempla que la Secretaría de Hacienda del Estado establece la utilización del Clasificador por Objeto del Gasto, al que deberán apegarse las Dependencias y Entidades del Poder Ejecutivo del estado en la Programación, Presupuestación, Ejercicio,

Control y Evaluación del Gasto Público y derivado de que el contenido del mismo Clasificador emitido por el Gobierno del Estado es el aprobado por el CONAC, no se contrapone ninguna disposición en la adopción directa de los documentos emitidos por la CONAC, que realizó este Organismo.

El importe de los registros de bienes muebles e inmuebles se registra a valor histórico.

En el 2012, se cumple con la armonización contable, cumpliendo con la aplicación de los momentos contables de ingresos y egresos, es importante mencionar que el sistema informático, en el rubro de modificaciones al presupuesto de ingresos y egresos contempla también las modificaciones que derivan de correcciones en las cuentas contables y que no necesariamente ha implicado algún aumento o disminución en el presupuesto.

Por lo que respecta al gasto de inversión del ejercicio fiscal 2014, éstos fueron registrados en el devengado de acuerdo con las siguientes disposiciones legales:

Artículo 12 de las Reglas para los programas de Infraestructura Hidroagrícola y de Agua Potable, Alcantarillado y Saneamiento a cargo de la Comisión Nacional del Agua,





aplicables a partir de 2014.

#### ...12.4.3. Recursos no devengados.

Los recursos no devengados conforme a los artículos 54 y 82 fracción IX de la Ley Federal de Presupuesto y Responsabilidad Hacendaria y 10, 85, 175 y 176 de su Reglamento, al 31 de diciembre del ejercicio fiscal correspondiente, deberán ser reintegrados a la Tesorería de la Federación (TESOFE), dentro de los primeros 15 días naturales del ejercicio fiscal siguiente. ...

Artículo 54 de la Ley Federal de Presupuesto y Responsabilidad Hacendaria, que dice:

Una vez concluida la vigencia de un Presupuesto de Egresos sólo procederá hacer pagos, con base en él por los conceptos efectivamente devengados en el año que corresponda, siempre que se hubieren contabilizado debida y oportunamente las operaciones correspondientes, hayan estado contempladas en el Presupuesto de Egresos, y se hubiere presentado el informe a que se refiere el artículo anterior, así como los correspondientes al costo financiero de la deuda pública.

Las erogaciones previstas en el Presupuesto de Egresos que no se encuentren devengadas al 31 de diciembre, no podrán ejercerse.

Artículo 175. Del Reglamento de la Ley Federal de Presupuesto y Responsabilidad Hacendaria, que dice:

Los subsidios se considerarán devengados una vez que se haya constituido la obligación de entregar el recurso al beneficiario por haberse acreditado su elegibilidad antes del 31 de diciembre de cada ejercicio fiscal. Los subsidios cuyos beneficiarios sean los gobiernos de las entidades federativas y, en su caso, de los municipios, se considerarán devengados a partir de la entrega de los recursos a dichos órdenes de gobierno.

Artículo 176. Del Reglamento de la Ley Federal de Presupuesto y Responsabilidad Hacendaria, que dice:

Las dependencias y entidades deberán prever en las reglas de operación de los programas sujetos a éstas, conforme a lo previsto en el Presupuesto de Egresos o en los instrumentos jurídicos a través de los cuales se canalicen recursos, la obligación de reintegrar a la Tesorería los recursos que no se destinen a los fines autorizados y aquéllos que al cierre del ejercicio no se hayan devengado o que no se encuentren vinculados formalmente a compromisos y obligaciones de pago.

Los recursos de programas sujetos a reglas de operación cuyos beneficiarios sean personas físicas o, en su caso, personas morales distintas a entidades federativas y municipios, se considerarán devengados una vez que se haya constituido la obligación de entregar el recurso al beneficiario por haberse acreditado su elegibilidad antes del 31 de diciembre de cada ejercicio fiscal, con independencia de la fecha en la que dichos recursos se pongan a disposición para el cobro correspondiente a través de los mecanismos previstos en sus reglas de operación y en las demás disposiciones aplicables.



**CEAGUA**  
**COMISIÓN ESTATAL**  
**DEL AGUA**

# Información Contable

CUENTA PÚBLICA  
COMISIÓN ESTATAL DEL AGUA  
ENERO - JUNIO

2020





Concepto	2020	2019	Concepto	2020	2019
<b>INGRESOS Y OTROS BENEFICIOS</b> <i>Ingresos de la Gestión</i>			<b>GASTOS Y OTRAS PÉRDIDAS</b> <i>Gastos de Funcionamiento</i>		
Impuestos	2,830,189	2,936,652	Servicios Personales	17,791,585	21,070,228
Cuotas y Aportaciones de Seguridad Social	-	-	Materiales y Suministros	13,580,216	12,995,972
Contribuciones de Mejoras	-	-	Servicios Generales	1,418,395	2,713,654
Derechos	693,252	1,207,991		2,792,974	5,360,602
Productos	1,142,324	633,393	<i>Transferencias, Asignaciones, Subsidios y Otras Ayudas</i>	28,148,848	34,416,543
Aprovechamientos	-	697	Transferencias Internas y Asignaciones al Sector Público	55,449	30,804
Ingresos por Venta de Bienes y Prestación de Servicios	994,613	1,094,571	Transferencias al Resto del Sector Público	23,258,484	29,693,450
			Subsidios y Subvenciones	-	-
<i>Participaciones, Aportaciones, Convenios, Incentivos Derivados de la Colaboración Fiscal, Fondos Distintos de Aportaciones, Transferencias, Asignaciones, Subsidios y Subvenciones, y Pensiones y Jubilaciones</i>	137,740,771	62,277,630	Ayudas Sociales	-	-
Participaciones, Aportaciones, Convenios, Incentivos Derivados de la Colaboración Fiscal y Fondos Distintos de Aportaciones	30,116,142	17,190,781	Pensiones y Jubilaciones	4,834,915	4,692,289
Transferencias, Asignaciones, Subsidios y Subvenciones, y Pensiones y Jubilaciones	107,624,629	45,086,849	Transferencias a Fideicomisos, Mandatos y Contratos Análogos	-	-
			Transferencias a la Seguridad Social	-	-
			Donativos	-	-
			Transferencias al Exterior	-	-
			<i>Participaciones y Aportaciones</i>	-	-
<b>Otros Ingresos y Beneficios</b>			Participaciones	-	-
Ingresos Financieros	-	-	Aportaciones	-	-
Incremento por Variación de Inventarios	-	-	Convenios	-	-
Disminución del Exceso de Estimaciones por Pérdida o Deterioro u Obsolescencia	-	-	<i>Intereses, Comisiones y Otros Gastos de la Deuda Pública</i>	-	-
Disminución del Exceso de Provisiones	-	-	Intereses de la Deuda Pública	-	-
Otros Ingresos y Beneficios Varios	-	-	Comisiones de la Deuda Pública	-	-
			Gastos de la Deuda Pública	-	-
			Costo por Coberturas	-	-
			Apoyos Financieros	-	-
<b>Total de Ingresos y Otros Beneficios</b>	<b>140,570,960</b>	<b>65,214,282</b>	<i>Otros Gastos y Pérdidas Extraordinarias</i>	<b>1,386,683</b>	<b>569,234</b>
			Estimaciones, Depreciaciones, Deterioros, Obsolescencia y Amortizaciones	1,386,688	569,240
			Provisiones	-	-
			Disminución de Inventarios	-	-
			Aumento por Insuficiencia de Estimaciones por Pérdida o Deterioro u Obsolescencia	-	-
			Aumento por Insuficiencia de Provisiones	-	-
			Otros Gastos	(5)	(6)
			<i>Inversión Pública</i>	<b>15,153,127</b>	-
			Inversión Pública no Capitalizable	15,153,127	-
			<b>Total de Gastos y Otras Pérdidas</b>	<b>62,480,243</b>	<b>56,056,005</b>
			<b>Resultados del Ejercicio (Ahorro/Desahorro)</b>	<b>78,090,717</b>	<b>9,158,277</b>

Bajo protesta de decir verdad declaramos que los Estados Financieros y sus Notas son razonablemente correctos y responsabilidad del emisor.



CONCEPTO	Año 2020	Año 2019	CONCEPTO	Año 2020	Año 2019
<b>ACTIVO</b>			<b>PASIVO</b>		
<b>Activo Circulante</b>			<b>Activo Circulante</b>		
Efectivo y Equivalentes	16,144,426	18,761,906	Cuentas por Pagar a Corto Plazo	46,603,988	33,544,581
Derechos a Recibir Efectivo o Equivalentes	70,825,744	8,918,119	Documentos por Pagar a Corto Plazo	-	-
Derechos a Recibir Bienes o Servicios	-	22,050	Porción a Corto Plazo de la Deuda Pública a Largo Plazo	-	-
Inventarios	-	-	Titulos y Valores a Corto Plazo	-	-
Almacenes	-	-	Pasivos Diferidos a Corto Plazo	-	-
Estimación por Pérdida o Deterioro de Activos Circulantes	-	-	Fondos y Bienes de Terceros en Garantía y/o Administración a Corto Plazo	-	-
Otros Activos Circulantes	-	-	Provisiones a Corto Plazo	1,427	41,311
<b>Total de Activos Circulantes</b>	<b>86,970,170</b>	<b>27,702,075</b>	<b>Total de Pasivos Circulantes</b>	<b>46,605,415</b>	<b>33,585,892</b>
<b>Activo No Circulante</b>			<b>Activo No Circulante</b>		
Inversiones Financieras a Largo Plazo	-	-	Cuentas por Pagar a Largo Plazo	-	-
Derechos a Recibir Efectivo o Equivalentes a Largo Plazo	30,474,154	20,818,519	Documentos por Pagar a Largo Plazo	-	-
Bienes Inmuebles, Infraestructura y Construcciones en Proceso	5,089,610	4,706,505	Deuda Pública a Largo Plazo	-	-
Bienes Muebles	15,792,430	16,051,230	Pasivos Diferidos a Largo Plazo	-	-
Activos Intangibles	-	-	Fondos y Bienes de Terceros en Garantía y/o en Administración a Largo Plazo	-	-
Depreciación, Deterioro y Amortización Acumulada de Bienes	(13,448,589)	(10,222,465)	Provisiones a Largo Plazo	-	-
Activos Diferidos	-	-	<b>Total de Pasivos No Circulantes</b>	<b>46,605,415</b>	<b>33,585,892</b>
Estimación por Pérdida o Deterioro de Activos no Circulantes	-	-	<b>Total del Pasivo</b>	<b>1,078,469,394</b>	<b>1,078,469,394</b>
Otros Activos no Circulantes	-	-	<b>HACIENDA PÚBLICA / PATRIMONIO</b>		
<b>Total de Activos No Circulantes</b>	<b>37,907,605</b>	<b>31,353,789</b>	<b>Hacienda Pública / Patrimonio Contribuido</b>		
<b>Total del Activo</b>	<b>124,877,775</b>	<b>59,055,864</b>	Aportaciones	1,077,690,001	1,077,690,001
			Donaciones de Capital	779,393	779,393
			Actualización de la Hacienda Pública / Patrimonio	-	-
			<b>Hacienda Pública / Patrimonio Generado</b>	<b>(1,000,197,034)</b>	<b>(1,052,999,422)</b>
			Resultados del Ejercicio (Ahorro / Desahorro)	78,090,717	9,158,277
			Resultados de Ejercicios Anteriores	(1,078,287,751)	(1,062,157,699)
			Revalúos	-	-
			Reservas	-	-
			Rectificaciones de Resultados de Ejercicios Anteriores	-	-
			<b>Exceso o Insuficiencia en la Actualización de la Hacienda Pública / Patrimonio</b>		
			Resultado por Posición Monetaria	-	-
			Resultado por Tenencia de Activos no Monetarios	-	-
			<b>Total Hacienda Pública / Patrimonio</b>	<b>78,272,360</b>	<b>25,469,972</b>
			<b>Total del Pasivo y Hacienda Pública / Patrimonio</b>	<b>124,877,775</b>	<b>59,055,864</b>

Bajo protesta de decir verdad declaramos que los Estados Financieros y sus Notas son razonablemente correctos y responsabilidad del emisor.

CONCEPTO	30 de junio 2020	31 de diciembre 2019	CONCEPTO	30 de junio 2020	31 de diciembre 2019
<b>ACTIVO</b>			<b>PASIVO</b>		
<b>Activo Circulante</b>			<b>Activo Circulante</b>		
Efectivo y Equivalentes	16,144,426	64,635,100	Cuentas por Pagar a Corto Plazo	46,603,988	215,591,375
Efectivo	-	-	Servicios Personales por Pagar a Corto Plazo	105,645	2,584,486
Bancos/Tesorería	16,144,426	64,635,100	Proveedores por Pagar a Corto Plazo	5,048,651	10,364,134
Bancos/Dependencias y Otros	-	-	Contratistas por Obras Públicas por Pagar a Corto Plazo	24,066,487	167,508,450
Inversiones Temporales (Hasta 3 meses)	-	-	Participaciones y Aportaciones por Pagar a Corto Plazo	-	-
Fondos con Afectación Específica	-	-	Transferencias Otorgadas por Pagar a Corto Plazo	67,638	14,172,928
Depósitos de Fondos de Terceros en Garantía y/o Admón.	-	-	Int., Comisiones y Otros Gastos de la Deuda Púb. por Pagar a Corto Plazo	-	-
Otros Efectivos y Equivalentes	-	-	Retenciones y Contribuciones por Pagar a Corto Plazo	1,892,267	4,120,698
			Devoluciones de la Ley de Ingresos por Pagar a Corto Plazo	-	981,301
Derechos a Recibir Efectivo o Equivalentes	70,825,744	108,506,611	Otras Cuentas por Pagar a Corto Plazo	15,423,300	15,859,378
Inversiones Financieras de Corto Plazo	-	-			
Cuentas por Cobrar a Corto Plazo	69,817,155	107,502,363	Documentos por Pagar a Corto Plazo	-	-
Deudores Diversos por Cobrar a Corto Plazo	57,169	113,891	Documentos Comerciales por Pagar a Corto Plazo	-	-
Ingresos por Recuperar a Corto Plazo	13,821	13,821	Documentos con Contratistas por Obras Púb. por Pagar a Corto Plazo	-	-
Deudores por Anticipos de la Tesorería a Corto Plazo	-	-	Otros Documentos por Pagar a Corto Plazo	-	-
Préstamos Otorgados a Corto Plazo	-	-			
Otros Derechos a Recibir Efectivo o Equiv. a Corto Plazo	937,599	876,536	Porción a Corto Plazo de la Deuda Pública a Largo Plazo	-	-
			Porción a Corto Plazo de la Deuda Pública	-	-
Derechos a Recibir Bienes o Servicios	-	-	Porción a Corto Plazo de Arrendamiento Financiero	-	-
Ant. a Proveedores por Adq. de Bienes y Prest. de Serv. a Corto Plazo	-	-	Títulos y Valores a Corto Plazo	-	-
Ant. a Proveedores por Adq. de Bienes Inm. y Muebles a Corto Plazo	-	-			
Ant. a Proveedores por Adq. de Bienes Intangibles a Corto Plazo	-	-	Pasivos Diferidos a Corto Plazo	-	-
Anticipo a Contratistas por Obras Públicas a Corto Plazo	-	-	Ingresos Cobrados por Adelantado a Corto Plazo	-	-
Otros Derechos a Recibir Bienes o Servicios a Corto Plazo	-	-	Intereses Cobrados por Adelantado a Corto Plazo	-	-
			Otros Pasivos Diferidos a Corto Plazo	-	-
Inventarios	-	-			
Inventario de Mercancías para Venta	-	-	Fondos y Bienes de Terceros en Garantía y/o Admón. a C. P.	-	-
Inventario de Mercancías Terminadas	-	-	Fondos en Garantía a Corto Plazo	-	-
Inventario de Mercancías en Proceso de Elaboración	-	-	Fondos en Administración a Corto Plazo	-	-
Inventario de Materias Primas, Mat. y Suministros para Producción	-	-	Fondos Contingentes a Corto Plazo	-	-
Bienes en Tránsito	-	-	Fondos de Fideicomisos, Mandatos y Contratos Análogos a Corto Plazo	-	-
			Otros Fondos de Terceros en Garantía y/o Administración a Corto Plazo	-	-
Almacenes	-	-	Valores y Bienes en Garantía a Corto Plazo	-	-
Estimación por Pérdida o Deterioro de Activos Circulantes	-	-	Provisiones a Corto Plazo	-	-
Est. para Ctas. Incobrables por Derechos a Recibir Efectivo o Equiv.	-	-	Provisión para Demandas y Juicios a Corto Plazo	-	-
Estimación por Deterioro de Inventarios	-	-	Provisión para Contingencias a Corto Plazo	-	-
			Otras Provisiones a Corto Plazo	-	-
Otros Activos Circulantes	-	-			
Valores en Garantía	-	-	Otros Pasivos a Corto Plazo	1,427	-
Bienes en Garantía (excluye depósitos de fondos)	-	-	Ingresos por Clasificar	1,427	-
Bienes Deriv. de Embargos, Decom., Aseguramientos y Dación en Pago	-	-	Recaudación por Participar	-	-
Adquisición con Fondos de Terceros	-	-	Otros Pasivos Circulantes	-	-
<b>Total de Activos Circulantes</b>	<b>86,970,170</b>	<b>173,141,711</b>	<b>Total de Pasivos Circulantes</b>	<b>46,605,415</b>	<b>215,591,375</b>



CONCEPTO	30 de junio 2020	31 de diciembre 2019	CONCEPTO	30 de junio 2020	31 de diciembre 2019
<b>Activo No Circulante</b>			<b>Activo No Circulante</b>		
Inversiones Financieras a Largo Plazo	-	-	Cuentas por Pagar a Largo Plazo	-	-
Derechos a Recibir Efectivo o Equivalentes a Largo Plazo	30,474,154	38,369,388	Documentos por Pagar a Largo Plazo	-	-
Bienes Inmuebles, Infraestructura y Const. en Proceso	5,089,610	2,279,393	Deuda Pública a Largo Plazo	-	-
Bienes Muebles	15,792,430	15,792,430	Pasivos Diferidos a Largo Plazo	-	-
Activos Intangibles	-	-	Fdos. y Bienes de Terceros en Garantía y/o en Admón. a L.P.	-	-
Depreciación, Deterioro y Amortización Acumulada de Bienes	(13,448,589)	(12,061,901)	Provisiones a Largo Plazo	-	-
Activos Diferidos	-	-	<b>Total de Pasivos No Circulantes</b>	-	-
Estimación por Pérdida o Deterioro de Activos no Circulantes	-	-	<b>Total del Pasivo</b>	<b>46,605,415</b>	<b>215,591,375</b>
Otros Activos no Circulantes	-	-			
<b>Total de Activos No Circulantes</b>	<b>37,907,605</b>	<b>44,379,310</b>	<b>HACIENDA PÚBLICA / PATRIMONIO</b>		
<b>Total del Activo</b>	<b>124,877,775</b>	<b>217,521,021</b>	<i>Hacienda Pública / Patrimonio Contribuido</i>	<b>1,078,469,394</b>	<b>1,078,469,394</b>
			Aportaciones	1,077,690,001	1,077,690,001
			Donaciones de Capital	779,393	779,393
			Actualización de la Hacienda Pública / Patrimonio	-	-
			<i>Hacienda Pública / Patrimonio Generado</i>	<b>(1,000,197,034)</b>	<b>(1,076,539,748)</b>
			Resultados del Ejercicio (Ahorro / Desahorro)	78,090,717	(14,405,796)
			Resultados de Ejercicios Anteriores	(1,078,287,751)	(1,062,133,952)
			Revalúos	-	-
			Reservas	-	-
			Rectificaciones de Resultados de Ejercicios Anteriores	-	-
			<b>Exceso o Insuficiencia en la Actualización de la Hacienda Pública / Patrimonio</b>	-	-
			Resultado por Posición Monetaria	-	-
			Resultado por Tenencia de Activos no Monetarios	-	-
			<b>Total Hacienda Pública / Patrimonio</b>	<b>78,272,360</b>	<b>1,929,646</b>
			<b>Total del Pasivo y Hacienda Pública / Patrimonio</b>	<b>124,877,775</b>	<b>217,521,021</b>

Bajo protesta de decir verdad declaramos que los Estados Financieros y sus Notas son razonablemente correctos y responsabilidad del emisor.



Concepto	Origen	Aplicación	Concepto	Origen	Aplicación
<b>ACTIVO</b>	<b>95,453,463</b>	<b>2,810,217</b>	<b>PASIVO</b>	<b>1,427</b>	<b>168,987,387</b>
<b>Activo Circulante</b>	<b>86,171,541</b>	-	<b>Pasivo Circulante</b>	<b>1,427</b>	<b>168,987,387</b>
Efectivo y Equivalentes	48,490,674	-	Cuentas por Pagar a Corto Plazo	-	168,987,387
Derechos a Recibir Efectivo o Equivalentes	37,680,867	-	Documentos por Pagar a Corto Plazo	-	-
Derechos a Recibir Bienes o Servicios	-	-	Porción a Corto Plazo de la Deuda Pública a Largo Plazo	-	-
Inventarios	-	-	Títulos y Valores a Corto Plazo	-	-
Almacenes	-	-	Pasivos Diferidos a Corto Plazo	-	-
Estimación por Pérdida o Deterioro de Activos Circulantes	-	-	Fdos. y Bienes de Terceros en Garantía y/o Admón. a C. P.	-	-
Otros Activos Circulantes	-	-	Provisiones a Corto Plazo	-	-
			Otros Pasivos a Corto Plazo	1,427	-
<b>Activo No Circulante</b>	<b>9,281,922</b>	<b>2,810,217</b>	<b>Pasivo No Circulante</b>	-	-
Inversiones Financieras a Largo Plazo	-	-	Cuentas por Pagar a Largo Plazo	-	-
Derechos a Recibir Efectivo o Equivalentes a Largo Plazo	7,895,234	-	Documentos por Pagar a Largo Plazo	-	-
Bienes Inmuebles, Infraestructura y Constr. en Proceso	-	2,810,217	Deuda Pública a Largo Plazo	-	-
Bienes Muebles	-	-	Pasivos Diferidos a Largo Plazo	-	-
Activos Intangibles	-	-	Fdos. y Bienes de Terceros en Garantía y/o Admón. a L. P.	-	-
Depreciación, Deterioro y Amort. Acumulada de Bienes	1,386,688	-	Provisiones a Largo Plazo	-	-
Activos Diferidos	-	-			
Est. por Pérdida o Deterioro de Activos no Circulantes	-	-	<b>HACIENDA PÚBLICA / PATRIMONIO</b>	<b>92,496,513</b>	<b>16,153,799</b>
Otros Activos no Circulantes	-	-	<i>Hacienda Pública / Patrimonio Contribuido</i>	-	-
			Aportaciones	-	-
			Donaciones de Capital	-	-
			Actualización de la Hacienda Pública / Patrimonio	-	-
			<b>Hacienda Pública / Patrimonio Generado</b>	<b>92,496,513</b>	<b>16,153,799</b>
			Resultados del Ejercicio (Ahorro / Desahorro)	92,496,513	-
			Resultados de Ejercicios Anteriores	-	16,153,799
			Revalúos	-	-
			Reservas	-	-
			Rectificaciones de Resultados de Ejercicios Anteriores	-	-
			<b>Exceso o Insuficiencia en la Actualización de la Hacienda Pública / Patrimonio</b>	-	-
			Resultado por Posición Monetaria	-	-
			Resultado por Tenencia de Activos no Monetarios	-	-

Bajo protesta de decir verdad declaramos que los Estados Financieros y sus Notas son razonablemente correctos y responsabilidad del emisor.





Concepto	1 Saldo Inicial	2 Cargos del Periodo	3 Abonos del Periodo	Saldo Final 4 = (1 + 2 - 3)	Variación del Periodo (4 - 1)
<b>ACTIVO</b>	<b>217,521,021</b>	<b>430,906,275</b>	<b>523,549,521</b>	<b>124,877,775</b>	<b>(92,643,246)</b>
<i>Activo Circulante</i>	<i>173,141,711</i>	<i>424,783,649</i>	<i>510,955,190</i>	<i>86,970,170</i>	<i>(86,171,541)</i>
Efectivo y Equivalentes	64,635,100	281,874,394	330,365,068	16,144,426	(48,490,674)
Derechos a Recibir Efectivo o Equivalentes	108,506,611	142,909,255	180,590,122	70,825,744	(37,680,867)
Derechos a Recibir Bienes o Servicios	-	-	-	-	-
Inventarios	-	-	-	-	-
Almacenes	-	-	-	-	-
Estimación por Pérdida o Deterioro de Activos Circulantes	-	-	-	-	-
Otros Activos Circulantes	-	-	-	-	-
<b>Activo No Circulante</b>	<b>44,379,310</b>	<b>6,122,626</b>	<b>12,594,331</b>	<b>37,907,605</b>	<b>(6,471,705)</b>
Inversiones Financieras a Largo Plazo	-	-	-	-	-
Derechos a Recibir Efectivo o Equivalentes a Largo Plazo	38,369,388	255,659	8,150,893	30,474,154	(7,895,234)
Bienes Inmuebles, Infraestructura y Constr. en Proceso	2,279,393	2,810,217	-	5,089,610	2,810,217
Bienes Muebles	15,792,430	3,056,750	3,056,750	15,792,430	-
Activos Intangibles	-	-	-	-	-
Depreciación, Deterioro y Amort. Acumulada de Bienes	(12,061,901)	-	1,386,688	(13,448,589)	(1,386,688)
Activos Diferidos	-	-	-	-	-
Est. por Pérdida o Deterioro de Activos no Circulantes	-	-	-	-	-
Otros Activos no Circulantes	-	-	-	-	-

Bajo protesta de decir verdad declaramos que los Estados Financieros y sus Notas son razonablemente correctos y responsabilidad del emisor.



Denominación de las Deudas	Moneda de Contratación	Institución o País Acreedor	Saldo Inicial del Periodo	Saldo Final del Periodo
<b>DEUDA PÚBLICA</b>				
<b>Corto Plazo</b>				
<b>Deuda Interna</b>	Pesos		-	-
Instituciones de Crédito			-	-
Títulos y Valores			-	-
Arrendamientos Financieros			-	-
<b>Deuda Externa</b>	Pesos		-	-
Organismos Financieros Internacionales			-	-
Deuda Bilateral			-	-
Títulos y Valores			-	-
Arrendamientos Financieros			-	-
<i>Subtotal a Corto Plazo</i>			-	-
<b>Largo Plazo</b>				
<b>Deuda Interna</b>	Pesos		-	-
Instituciones de Crédito			-	-
Títulos y Valores			-	-
Arrendamientos Financieros			-	-
<b>Deuda Externa</b>	Pesos		-	-
Organismos Financieros Internacionales			-	-
Deuda Bilateral			-	-
Títulos y Valores			-	-
Arrendamientos Financieros			-	-
<i>Subtotal a Largo Plazo</i>			-	-
<b>Otros Pasivos</b>			215,591,375	46,605,415
<b>Total Deuda y Otros Pasivos</b>			<b>215,591,375</b>	<b>46,605,415</b>

Bajo protesta de decir verdad declaramos que los Estados Financieros y sus Notas son razonablemente correctos y responsabilidad del emisor.



Denominación de la Deuda Pública y Otros Pasivos	Saldo al 31 de Diciembre de 2019	Disposiciones del Periodo	Amortizaciones del Periodo	Revaluaciones, Reclasificaciones y Otros Ajustes	Saldo Final del Periodo	Pago de Intereses del Periodo	Pago de Comisiones y demás costos asociados durante el Periodo
<b>Deuda Pública</b>	-	-	-	-	-	-	-
<b>Corto Plazo</b>	-	-	-	-	-	-	-
<i>Instituciones de Crédito</i>	-	-	-	-	-	-	-
<i>Títulos y Valores</i>	-	-	-	-	-	-	-
<i>Arrendamientos Financieros</i>	-	-	-	-	-	-	-
<b>Largo Plazo</b>	-	-	-	-	-	-	-
<i>Instituciones de Crédito</i>	-	-	-	-	-	-	-
<i>Títulos y Valores</i>	-	-	-	-	-	-	-
<i>Arrendamientos Financieros</i>	-	-	-	-	-	-	-
<b>Otros Pasivos</b>	<b>215,591,375</b>	-	-	-	<b>46,605,415</b>	-	-
<b>Total de la Deuda Pública y Otros Pasivos</b>	<b>215,591,375</b>	-	-	-	<b>46,605,415</b>	-	-
<b>Deuda Contingente<sup>1</sup> (Informativo)</b>							
Deuda Contingente 1	-	-	-	-	-	-	-
Deuda Contingente 2	-	-	-	-	-	-	-
Deuda Contingente xx	-	-	-	-	-	-	-
<b>Valor de Instrumentos Bono Cupón Cero<sup>2</sup></b>							
Instrumento Bono Cupón Cero 1	-	-	-	-	-	-	-
Instrumento Bono Cupón Cero 2	-	-	-	-	-	-	-
Instrumento Bono Cupón Cero 3	-	-	-	-	-	-	-

1 Se refiere a cualquier Financiamiento sin fuente o garantía de pago definida, que sea asumida de manera solidaria o subsidiaria por las Entidades Federativas con sus Municipios, organismos descentralizados y empresas de participación estatal mayoritaria y fideicomisos, locales o municipales, y por los Municipios con sus respectivos organismos descentralizados y empresas de participación municipal mayoritaria.

2 Se refiere al valor del Bono Cupón Cero que respalda el pago de los créditos asociados al mismo (Activo).

Obligaciones a Corto Plazo	Monto Contratado	Plazo Pactado	Tasa de Interés	Comisiones y Costos Relacionados	Tasa Efectiva
<b>Obligaciones a Corto Plazo (Informativo)</b>					
Crédito 1	-	-	-	-	-
Crédito 2	-	-	-	-	-
Crédito xx	-	-	-	-	-

Bajo protesta de decir verdad declaramos que los Estados Financieros y sus Notas son razonablemente correctos y responsabilidad del emisor.



Denominación de las Obligaciones Diferentes de Financiamiento	Fecha del Contrato	Fecha de inicio de operación del proyecto	Fecha de vencimiento	Monto de la inversión pactado	Plazo pactado	Monto promedio mensual del pago de la contraprestación	Monto promedio mensual del pago de la contraprestación correspondiente al pago de inversión	Monto pagado de la inversión al 30 de junio de 2020	Monto pagado de la inversión actualizado al 30 de junio de 2020	Saldo pendiente por pagar de la inversión al 30 de junio de 2020
<b>Asociaciones Público Privadas (APP's)</b>										
APP 1										
APP 2										
APP 3										
APP xx										
<b>Otros Instrumentos</b>										
Otro Instrumento 1										
Otro Instrumento 2										
Otro Instrumento 3										
Otro Instrumento xx										
<b>Total de Obligaciones Diferentes de Financiamiento</b>										

NO APLICA

Bajo protesta de decir verdad declaramos que los Estados Financieros y sus Notas son razonablemente correctos y responsabilidad del emisor.

Concepto	Hacienda Pública/Patrimonio Contribuido	Hacienda Pública/Patrimonio Generado de Ejercicios Anteriores	Hacienda Pública/Patrimonio Generado del Ejercicio	Exceso o Insuficiencia en la Actualización de la Hacienda Pública / Patrimonio	TOTAL
<b>Hacienda Pública / Patrimonio Contribuido Neto de 2019</b>	<b>1,078,469,394</b>	-	-	-	<b>1,078,469,394</b>
<i>Aportaciones</i>	<i>1,077,690,001</i>	-	-	-	<i>1,077,690,001</i>
<i>Donaciones de Capital</i>	<i>779,393</i>	-	-	-	<i>779,393</i>
<i>Actualización de la Hacienda Pública / Patrimonio</i>	-	-	-	-	-
<b>Hacienda Pública / Patrimonio Generado Neto de 2019</b>	-	<b>(1,062,133,952)</b>	<b>(14,405,796)</b>	-	<b>(1,076,539,748)</b>
<i>Resultados del Ejercicio (Ahorro / Desahorro)</i>	-	-	<i>(14,405,796)</i>	-	<i>(14,405,796)</i>
<i>Resultados de Ejercicios Anteriores</i>	-	<i>(1,062,133,952)</i>	-	-	<i>(1,062,133,952)</i>
<i>Revalúos</i>	-	-	-	-	-
<i>Reservas</i>	-	-	-	-	-
<i>Rectificaciones de Resultados de Ejercicios Anteriores</i>	-	-	-	-	-
<b>Exceso o Insuficiencia en la Actualización de la Hacienda Pública / Patrimonio Neto de 2019</b>	-	-	-	-	-
<i>Resultado por Posición Monetaria</i>	-	-	-	-	-
<i>Resultado por Tenencia de Activos no Monetarios</i>	-	-	-	-	-
<b>Hacienda Pública / Patrimonio Neto Final de 2019</b>	<b>1,078,469,394</b>	<b>(1,062,133,952)</b>	<b>(14,405,796)</b>	-	<b>1,929,646</b>
<b>Cambios en la Hacienda Pública / Patrimonio Contribuido Neto de 2020</b>	-	-	-	-	-
<i>Aportaciones</i>	-	-	-	-	-
<i>Donaciones de Capital</i>	-	-	-	-	-
<i>Actualización de la Hacienda Pública / Patrimonio</i>	-	-	-	-	-
<b>Variaciones de la Hacienda Pública / Patrimonio Generado Neto de 2020</b>	-	<b>(16,153,799)</b>	<b>92,496,513</b>	-	<b>76,342,714</b>
<i>Resultados del Ejercicio (Ahorro / Desahorro)</i>	-	-	<i>78,090,717</i>	-	<i>78,090,717</i>
<i>Resultados de Ejercicios Anteriores</i>	-	<i>(16,153,799)</i>	<i>14,405,796</i>	-	<i>(1,748,003)</i>
<i>Revalúos</i>	-	-	-	-	-
<i>Reservas</i>	-	-	-	-	-
<i>Rectificaciones de Resultados de Ejercicios Anteriores</i>	-	-	-	-	-
<b>Cambios en el Exceso o Insuficiencia en la Actualización de la Hacienda Pública / Patrimonio Neto de 2020</b>	-	-	-	-	-
<i>Resultado por Posición Monetaria</i>	-	-	-	-	-
<i>Resultado por Tenencia de Activos no Monetarios</i>	-	-	-	-	-
<b>Hacienda Pública / Patrimonio Neto Final de 2020</b>	<b>1,078,469,394</b>	<b>(1,078,287,751)</b>	<b>78,090,717</b>	-	<b>78,272,360</b>

Bajo protesta de decir verdad declaramos que los Estados Financieros y sus Notas son razonablemente correctos y responsabilidad del emisor.

Concepto	2020		2019		Concepto	2020		2019	
<b>Flujos de Efectivo de las Actividades de Operación</b>									
<b>Origen</b>	<b>140,570,960</b>		<b>65,214,282</b>		<b>Flujos de Efectivo de las Actividades de Inversión</b>		<b>46,964,216</b>		<b>92,808,081</b>
Impuestos	-		-		Origen		-		-
Cuotas y Aportaciones de Seguridad Social	-		-		Bienes Inmuebles, Infraestructura y Construcciones en Proceso		-		-
Contribuciones de Mejoras	-		-		Bienes Muebles		-		-
Derechos	693,252		1,207,991		Otros Orígenes de Inversión		46,964,216		92,808,081
Productos	1,142,324		633,393		<b>Aplicación</b>		<b>173,545,607</b>		<b>108,935,583</b>
Aprovechamientos	-		697		Bienes Inmuebles, Infraestructura y Construcciones en Proceso		2,810,217		2,427,112
Ingresos por Venta de Bienes y Prestación de Servicios	994,613		1,094,571		Bienes Muebles		-		472,655
Participaciones, Aportaciones, Convenios, Incentivos Derivados de la Colaboración Fiscal y Fondos Distintos de Aportaciones	30,116,142		17,190,781		Otras Aplicaciones de Inversión		170,735,390		106,035,816
Transferencias, Asignaciones, Subsidios y Subvenciones, y Pensiones y Jubilaciones	107,624,629		45,086,849		<b>Flujos Netos de Efectivo por Actividades de Inversión</b>		<b>(126,581,391)</b>		<b>(16,127,502)</b>
Otros Orígenes de Operación	-		-		<b>Flujo de Efectivo de las Actividades de Financiamiento</b>				
<b>Aplicación</b>	<b>62,480,243</b>		<b>56,056,005</b>		Origen		-		-
Servicios Personales	13,580,216		12,995,972		Endeudamiento Neto		-		-
Materiales y Suministros	1,418,395		2,713,654		Interno		-		-
Servicios Generales	2,792,974		5,360,602		Externo		-		-
Transf. Internas y Asignaciones al Sector Público	55,449		30,804		Otros Orígenes de Financiamiento		-		-
Transferencias al resto del Sector Público	23,258,484		29,693,450		<b>Aplicación</b>				
Subsidios y Subvenciones	-		-		Servicios de la Deuda		-		-
Ayudas Sociales	-		-		Interno		-		-
Pensiones y Jubilaciones	4,834,915		4,692,289		Externo		-		-
Transf. a Fideicomisos, Mandatos y Contratos Análogos	-		-		Otras Aplicaciones de Financiamiento		-		-
Transferencias a la Seguridad Social	-		-		<b>Flujos Netos de Efectivo por Actividades de Financiamiento</b>				
Donativos	-		-		<b>Incremento/Disminución Neta en el Efectivo y Equivalentes al Efectivo</b>		<b>(48,490,674)</b>		<b>(6,969,225)</b>
Participaciones	-		-		Effectivo y Equivalentes al Efectivo al Inicio del Ejercicio		64,635,100		25,731,131
Aportaciones	-		-		Effectivo y Equivalentes al Efectivo al Final del Ejercicio		16,144,426		18,761,906
Convenios	-		-						
Otras Aplicaciones de Operación	16,539,810		569,234						
<b>Flujos Netos de Efectivo por Actividades de Operación</b>	<b>78,090,717</b>		<b>9,158,277</b>						

Bajo protesta de decir verdad declaramos que los Estados Financieros y sus Notas son razonablemente correctos y responsabilidad del emisor.





**Comisión Estatal del Agua  
Pasivos Contingentes  
Al 30 de junio de 2020**

**CEAGUA  
COMISIÓN ESTATAL  
DEL AGUA**



**NO APLICA**







**CEAGUA**  
**COMISIÓN ESTATAL**  
**DEL AGUA**

# Notas a los Estados Financieros

CUENTA PÚBLICA  
COMISIÓN ESTATAL DEL AGUA  
ENERO - JUNIO

2020





a) NOTAS DE DESGLOSE

I) NOTAS AL ESTADO DE SITUACIÓN FINANCIERA:

**ACTIVO**

**EFFECTIVO Y EQUIVALENTES**

1. Los fondos con afectación específica, el tipo y monto de los mismos se integra de la siguiente manera:

- Cuentas bancarias específicas, para el manejo y custodia de recursos federales:

**COMISIÓN ESTATAL DEL AGUA**  
**RELACIÓN DE CUENTAS BANCARIAS PRODUCTIVAS ESPECÍFICAS**  
**AL 30 DE JUNIO DE 2020**

Clave	Fondo, Programa o Convenio	Datos de la Cuenta Bancaria	
		Institución Bancaria	Número de Cuenta
1	BBVA BANCOMER PTAR 2020)	BBVA BAMCOMER	0115309131
2	BBVA BANCOMER (PRODI 2020)	BBVA BAMCOMER	0115309085
3	BBVA BANCOMER (APARURAL 2020)	BBVA BAMCOMER	0115309077
4	BBVA BANCOMER (APAU 2020)	BBVA BAMCOMER	0115309050
5	BBVA BANCOMER (AGUA LIMPIA 2020)	BBVA BAMCOMER	0115309093
6	BBVA BANCOMER (AGUA LIMPIA EMERGENTE 2020)	BBVA BAMCOMER	0115306175



- Cuentas bancarias generales con saldos al final del periodo.

COMISIÓN ESTATAL DEL AGUA  
SALDOS AL 30 DE JUNIO DE 2020  
BANCOS

CUENTA CONTABLE	NOMBRE Y No. DE CUENTA BANCARIA	SALDO
<b>1112</b>	<b>BANCOS/TESORERÍA</b>	<b>16,144,425.90</b>
<b>1112-0</b>	<b>BANCOS</b>	<b>16,144,425.90</b>
<b>1112-01</b>	<b>BANCOS POR PROGRAMA RECURSO</b>	<b>2,174,170.95</b>
1112-01-01	ORGANISMOS OP	61,810.59
1112-01-01-01	65506065163 SANTANDER SO LAGO TEQUES	23,674.00
1112-01-01-02	0194820746 BBVA BANCOMER SIST OP TEQUES	9,979.12
1112-01-01-04	65505941092 SANTANDER SO CIUDAD SALUD	28,157.47
<b>1112-01-02</b>	<b>OPERACIÓN INSTITUCIONAL</b>	<b>2,051,413.91</b>
1112-01-02-01	65506064612 SANTANDER RETENCIONES POR PAGAR	18,472.15
1112-01-02-03	65506064947 SANTANDER OPERACION INSTITUCIONAL	10,729.84
1112-01-02-04	65506022542 SANTANDER SERVICIOS PERSONALES	11,252.78
1112-01-02-06	0192463962 BBVA BANCOMER INGRESOS PROPIOS 2013	26,987.76
1112-01-02-08	0112540339 BBVA BANCOMER OPERACION INSTITUCIONAL	1,973,938.55
1112-01-02-11	0113259420 BBVA BANCOMER SERVICIOS PERSONALES	10,032.83
<b>1112-01-03</b>	<b>PENSIONES Y JUBILACIONES</b>	<b>20,355.68</b>
1112-01-03-01	65506064995 SANTANDER PENSIONES Y JUBILACIONES	20,355.68
<b>1112-01-04</b>	<b>GASTO DE INVERSIÓN EJERCICIOS ANTERIORES</b>	<b>29,562.28</b>
1112-01-04-16	65506065621 SANTANDER CONCENTRADORA 5 MILLAR GEM	18,217.00
1112-01-04-17	65506129517 SANTANDER MUNICIPIOS 2017	11,345.28
<b>1112-01-06</b>	<b>ACCIONES Y OBRAS POR ADMINISTRACION</b>	<b>11,028.49</b>
1112-01-06-01	65506336772 SANTANDER MITIGACION	11,028.49
<b>1112-02</b>	<b>BANCOS POR PROGRAMA RECURSO</b>	<b>13,970,254.95</b>
<b>1112-02-04</b>	<b>GASTO DE INVERSION</b>	<b>13,950,751.59</b>



COMISIÓN ESTATAL DEL AGUA  
SALDOS AL 30 DE JUNIO DE 2020  
BANCOS

CUENTA CONTABLE	NOMBRE Y No. DE CUENTA BANCARIA	SALDO
1112-02-04-01	65506559472 SANTANDER MUNICIPIOS 2018	479,845.37
1112-02-04-02	65506611010 SANTANDER (PIPE FINANCIAMIENTO 2016 (2018))	16,642.25
1112-02-04-05	65506639082 SANTANDER INGRESO PROPIO ESTATAL	5,737.77
1112-02-04-06	65506699811 SANTANDER PIPE FINANCIAMIENTO DECRETO 2347 FONREC	13,273.66
1112-02-04-07	65506699856 SANTANDER PIPE 2018	329,022.18
1112-02-04-12	65506886082 SANTANDER APAUR CONTRAPARTE 2018	465,402.26
1112-02-04-17	65506931015 SANTANDER CULTURA DEL AGUA 2018	10,232.00
1112-02-04-35	0113547183 BBVA BANCOMER PTAR ACAPANTZINGO	6,610,111.18
1112-02-04-39	0113547035 BBVA BANCOMER AGUA LIMPIA CONTRAPARTE	11,603.46
1112-02-04-40	0113547019 BBVA BANCOMER OPERACION PTAR 2019	189,020.87
1112-02-04-42	0113547124 BBVA BANCOMER PIPE 2019 AMP	28,927.99
1112-02-04-43	0113547175 BBVA BANCOMER PRODI CONTRAPARTE 2019	9,993.58
1112-02-04-44	0113547205 BBVA BANCOMER APARURAL CONTRAPARTE 2019	10,466.95
1112-02-04-45	0113547213 BBVA BANCOMER PIPE 2019	484,296.27
1112-02-04-46	0113547221 BBVA BANCOMER APAUR CONTRAPARTE 2019	10,000.00
1112-02-04-52	0114192915 BBVA BANCOMER MUNICIPIOS	1,150,189.43
1112-02-04-53	0115241332 BBVA BANCOMER OPERACION PTAR 2020	9,512.86
1112-02-04-54	0115306175 BBVA BANCOMER AGUA LIMPIA EMERGENTE	38,951.87
1112-02-04-55	0115309050 BBVA BANCOMER APAUR 2020	9,512.86
1112-02-04-56	0115309077 BBVA BANCOMER APARURAL 2020	9,512.86
1112-02-04-57	0115309085 BBVA BANCOMER PRODI 2020	3,546,782.06
1112-02-04-58	0115309093 BBVA BANCOMER AGUA LIMPIA 2020	161,713.86
1112-02-04-59	0115339812 BBVA BANCOMER FOFAE 2020	350,000.00
<b>1112-02-05</b>	<b>INCENTIVOS</b>	<b>19,503.36</b>
1112-02-05-05	0113547094 BBVA BANCOMER PTAR CONTRAPARTE 2019	9,990.50
1112-02-05-06	0115309131 PTAR 2020 BBVA BANCOMER	9,512.86

### Fondos con afectación específica

Este ente no maneja Fondos de afectación específica.

### Inversiones financieras

- Este ente no maneja inversiones financieras.



## DERECHOS A RECIBIR EFECTIVO Y EQUIVALENTES Y BIENES O SERVICIOS

- El Ente no cuenta en sus registros con contribuciones pendientes de cobro y/o por recuperar de hasta cinco ejercicios anteriores, asimismo no se tienen registros de montos sujetos a algún tipo de juicio con una antigüedad mayor a la señalada.

Relación de principales cuentas por cobrar:

**COMISION ESTATAL DEL AGUA**  
**RELACIÓN CUENTAS POR COBRAR GOBIERNO DEL ESTADO DE MORELOS**  
**AL 30 DE JUNIO DE 2020**

NO. CTA.	FECHA DE RECIBO	NO. DE RECIBO	DESCRIPCION	SUBTOTAL POR RECURSO	PAGADOS	SALDO AL 30/06/2020
1122-0-0005-001-01	04/07/2018	8378	GASTOS DE OPERACION	21,000.00		21,000.00
1122-0-0005-001-01	04/07/2018	8379	GASTOS DE OPERACION	21,000.00		21,000.00
1122-0-0005-001-01	02/08/2018	8489	GASTOS DE OPERACION	21,000.00		21,000.00
1122-0-0005-001-01	02/08/2018	8490	GASTOS DE OPERACION	21,000.00		21,000.00
1122-0-0005-001-01	05/09/2018	8651	GASTOS DE OPERACION	21,000.00		21,000.00
1122-0-0005-001-01	18/09/2018	8680	GASTOS DE OPERACION	21,000.00		21,000.00
1122-0-0005-001-01	01/06/2020	10823	GASTOS DE OPERACIÓN	5,000.00		5,000.00
1122-0-0005-001-01	15/06/2020	10853	GASTOS DE OPERACIÓN	5,000.00		5,000.00
1122-0-0005-001-02	14/11/2017	7389	RECURSO PIPE EJERCICIO 2017	445,271.73		445,271.73
1122-0-0005-001-02	14/11/2017	7390	RECURSO PIPE EJERCICIO 2017	100,000.00		100,000.00
1122-0-0005-001-02	14/11/2017	7391	RECURSO PIPE EJERCICIO 2017	189,836.84		189,836.84
1122-0-0005-001-02	14/11/2017	7457	RECURSO PIPE EJERCICIO 2017	627,488.36		627,488.36
1122-0-0005-001-02	01/12/2017	7469	RECURSO PIPE EJERCICIO 2017	299,955.05		299,955.05
1122-0-0005-001-02	01/12/2017	7472	RECURSO PIPE EJERCICIO 2017	244,942.74		244,942.74
1122-0-0005-001-02	07/12/2017	7493	RECURSO PIPE EJERCICIO 2017	375,000.00		375,000.00
1122-0-0005-001-06	18/05/2018	8193	PENSIONADOS Y JUBILADOS	224.47		224.47
1122-0-0005-001-06	22/09/2018	8758	PENSIONADOS Y JUBILADOS	4,881.01		4,881.01
1122-0-0005-001-06	22/09/2018	8760	PENSIONADOS Y JUBILADOS	158,785.91		158,785.91
1122-0-0005-001-06	22/09/2018	8763	PENSIONADOS Y JUBILADOS	7,991.16		7,991.16
1122-0-0005-001-06	22/09/2018	8764	PENSIONADOS Y JUBILADOS	224.47		224.47
1122-0-0005-001-16	16/04/2018	8033	INGRESO PROPIO ESTATAL	3,600,000.00	2,320,000.00	1,280,000.00
1122-0-0005-001-16	03/06/2020	10825	INGRESO PROPIO ESTATAL	6,300,000.00		6,300,000.00



COMISION ESTATAL DEL AGUA  
RELACIÓN CUENTAS POR COBRAR GOBIERNO DEL ESTADO DE MORELOS  
AL 30 DE JUNIO DE 2020

NO. CTA.	FECHA DE RECIBO	NO. DE RECIBO	DESCRIPCION	SUBTOTAL POR RECURSO	PAGADOS	SALDO AL 30/06/2020
1122-0-0005-001-16	03/06/2020	10826	INGRESO PROPIO ESTATAL	235,891.43		235,891.43
1122-0-0005-001-16	05/06/2020	10838	INGRESO PROPIO ESTATAL	692,521.00		692,521.00
1122-0-0005-001-16	19/06/2020	10864	INGRESO PROPIO ESTATAL	19,926,160.68		19,926,160.68
1122-0-0005-001-16	19/06/2020	10865	INGRESO PROPIO ESTATAL	10,000,000.00		10,000,000.00
1122-0-0005-001-16	24/06/2020	10873	INGRESO PROPIO ESTATAL	12,280,014.20		12,280,014.20
1122-0-0005-001-16	26/06/2020	10881	INGRESO PROPIO ESTATAL	999,088.00		999,088.00
1122-0-0005-001-16	26/06/2020	10882	INGRESO PROPIO ESTATAL	1,549,618.94		1,549,618.94
1122-0-0005-001-16	26/06/2020	10883	INGRESO PROPIO ESTATAL	2,499,215.66		2,499,215.66
1122-0-0005-001-16	26/06/2020	10884	INGRESO PROPIO ESTATAL	492,748.33		492,748.33
1122-0-0005-001-17	23/04/2019	9312	PTAR ACAPATZINGO	4,165,000.00	2,505,000.00	1,660,000.00
1122-0-0005-001-18	23/04/2018	8104	RECURSO PIPE 2018	357,280.00		357,280.00
1122-0-0005-001-23	19/06/2020	10862	FOFAE FEDERAL (DISTRITOS DE RIEGO)	3,576,332.60		3,576,332.60
1122-0-0005-001-23	19/06/2020	10863	FOFAE FEDERAL (DISTRITOS DE RIEGO)	4,585,964.59		4,585,964.59
1122-0-0005-005-01	23/06/2020	10872	APAU	200,000.00		200,000.00
1122-0-0005-005-05	23/06/2020	10870	AGUA LIMPIA	540,320.00		540,320.00
<b>TOTAL CUENTA POR COBRAR</b>				<b>74,590,757.17</b>	<b>4,825,000.00</b>	<b>69,765,757.17</b>

### 3. Antigüedad de saldos cuentas por cobrar

Análisis de cuentas por cobrar de manera agrupada por tipo y con una desagregación por su vencimiento en días a 90, 180, menor o igual a 365 y mayor a 365:

COMISION ESTATAL DEL AGUA  
ANTIGÜEDAD DE SALDOS  
CUENTAS POR COBRAR A CORTO PLAZO  
AL 30 DE JUNIO DE 2020

DESCRIPCIÓN	SALDO	ANTIGÜEDAD DE SALDOS			
		DIAS			
		MENOS 90	90	180	365
MATERIALES Y SUMINISTRO	47,000.00	5,000.00			42,000.00





COMISION ESTATAL DEL AGUA  
ANTIGÜEDAD DE SALDOS  
CUENTAS POR COBRAR A CORTO PLAZO  
AL 30 DE JUNIO DE 2020

DESCRIPCIÓN	SALDO	ANTIGÜEDAD DE SALDOS			
		DIAS			
		MENOS 90	90	180	365
RECURSO PIPE EJERCICIO 2017	2,282,494.72				2,282,494.72
PENSIONES Y JUBILACIONES	172,107.02				172,107.02
SERVICIOS GENERALES	47,000.00	5,000.00			42,000.00
BIENES MUEBLES, INMUEBLES E INTANGIBLES	42,000.00				42,000.00
INGRESO PROPIO ESTATAL	56,255,258.24	54,975,258.24			1,280,000.00
PTAR ACAPATZINGO	1,660,000.00			1,660,000.00	
RECURSO PIPE 2018	357,280.00				357,280.00
FOFAE FEDERAL (DISTRITOS DE RIEGO)	8,162,297.19	8,162,297.19			
APAU	200,000.00	200,000.00			
AGUA LIMPIA	540,320.00	540,320.00			
GOBIERNO DEL ESTADO DE MORELOS	69,765,757.17	63,887,875.43		1,660,000.00	4,217,881.74
IVA POR ACREDITAR	16,754.35	16,754.35			
GOBIERNO DEL ESTADO DE MORELOS	2,789.60				2,789.60
INSTITUTO DE CAPACITACION DE LA INDUSTRIA	1,115.87				1,115.87
COMISION ESTATAL DEL AGUA	1,673.80				1,673.80
RETENCIONES POR APLICAR	5,579.27				5,579.27
CONSTRUCTORA INMOBILIARIA HERBUS SA DE CV	29,064.79	29,064.79			
DICTAMENES DE FACTIBILIDAD	29,064.79	29,064.79			
EMIGDIO LUGO DELGADO	3,000.00	3,000.00			
GOBIERNO DEL ESTADO DE MORELOS (5 AL MILLAR)	4,000.00	4,000.00			
RETENCION DE 3 AL MILLAR (CEAGUA)	8,626.47			8,626.47	
SEGUROS SURA, S.A. DE C.V.	5,194.34			5,194.34	
IVA A FAVOR	937,599.00	937,599.00			
DEUDORES SANTANDER	32,589.65	32,589.65			
DEUDORES BANCOMER	17,578.99	17,578.99			
<b>SALDO FINAL DE CUENTAS POR COBRAR</b>	<b>70,825,744.03</b>	<b>64,928,462.21</b>		<b>1,673,820.81</b>	<b>4,223,461.01</b>

Las cuentas por cobrar registradas en el rubro de derechos a recibir efectivo o equivalentes a largo plazo, corresponden a aquellas que se encuentran en proceso jurídico para su recuperación.



COMISION ESTATAL DEL AGUA  
ANTIGÜEDAD DE SALDOS  
CUENTAS POR COBRAR LARGO PLAZO  
AL 30 DE JUNIO DE 2020

DESCRIPCIÓN	SALDO	ANTIGÜEDAD DE SALDOS			
		DÍAS			
		MENOS 90	90	180	365
CUAUTLA 2006-2012	3,503,341.95				3,503,341.95
TLALTIZPAN 2016	4,560,000.00				4,560,000.00
AXOCHIAPAN 2018	270,358.35				270,358.35
JIUTEPEC 2017	5,893,401.10				5,893,401.10
JANTETELCO 2017	200,033.17				200,033.17
TLAQUILTENANGO 2017	2,008,856.15				2,008,856.15
ZACATEPEC 2017	801,857.26				801,857.26
MUNICIPIOS EJERCICIOS ANTERIORES	17,237,847.98				17,237,847.98
AYALA	2,301,502.17				2,301,502.17
JIUTEPEC	8,200,000.00				8,200,000.00
JOJUTLA	300,000.48				300,000.48
TOTOLAPAN	600,000.00				600,000.00
TLAYACAPAN	255,658.73				255,658.73
XOXOCOTLA	90,000.00				90,000.00
YECAPIXTLA	150,000.00				150,000.00
MUNICIPIOS 2019	11,897,161.38				11,897,161.38
HIDROEXPERTOS, S.A. DE C.V.	1,300,000.00				1,300,000.00
<b>SALDO FINAL DEUDORES DIVERSOS A LARGO PLAZO</b>	<b>30,435,009.36</b>				<b>30,435,009.36</b>

## BIENES DISPONIBLES PARA SU TRANSFORMACIÓN O CONSUMO (INVENTARIOS)

4. El Ente, no realiza procesos de transformación y/o elaboración de bienes.

### ALMACEN

El Ente, no cuenta con Almacén de materiales, sólo con un espacio en donde se resguarda lo que las unidades administrativas solicitan para su consumo inmediato.

5. Método de valuación del almacén

No se aplica método de valuación al inventario de acuerdo a lo explicado en el punto anterior.

### INVERSIONES FINANCIERAS

6. El Ente no cuenta con Inversiones Financieras que consideren fideicomisos.

7. No se cuenta con registro de saldos de Inversiones Financieras de acuerdo a lo explicado en el punto anterior.



## BIENES MUEBLES, INMUEBLES E INTANGIBLES

8. Se informa de manera agrupada por cuenta, los rubros de Bienes Muebles:

COMISIÓN ESTATAL DEL AGUA  
SALDOS AL 30 DE JUNIO 2020  
BIENES MUEBLES

CUENTA CONTABLE	NOMBRE Y No. DE CUENTA	SALDO
<b>1240</b>	<b>BIENES MUEBLES</b>	<b>15,792,430.16</b>
1241	MOBILIARIO Y EQUIPO DE ADMINISTRACIÓN	5,175,987.38
1241-1	Muebles de Oficina y Estantería	2,063,007.82
1241-1-2017	OTROS MOBILIARIOS Y EQUIPOS DE ADMINISTRACION	69,790.01
1241-1-2017-GC0001	OPERACION INSTITUCIONAL	9,470.00
1241-1-2017-GC0001-14005	E999-5 SISTEMA OPERADOR DEL LAGO DE TEQUESQUITENGO	9,470.00
1241-1-2017-GC0001-14005-5111	MUEBLES DE OFICINA	7,100.00
1241-1-2017-GC0001-14005-5112	ESTANTERIA	2,370.00
1241-1-2017-NL0001	APARTADO DE INCENTIVOS POR EL TRATAMIENTO DE AGUAS RESIDUALES (INCENTIVOS 2017.)	13,891.00
1241-1-2017-NL0001-15001	U031 APARTADO DE INCENTIVOS POR EL TRATAMIENTO DE AGUAS RESIDUALES (INCENTIVOS)	13,891.00
1241-1-2017-NL0001-15001-5112	ESTANTERIA	13,891.00
1241-1-2017-NL0004	CULTURA DEL AGUA	46,429.01
1241-1-2017-NL0004-16002	PIPE	23,214.50
1241-1-2017-NL0004-16002-5111	MUEBLES DE OFICINA	23,214.50
1241-1-2017-NL0004-25008	CULTURA DEL AGUA	23,214.51
1241-1-2017-NL0004-25008-5111	MUEBLES DE OFICINA	23,214.51
1241-1-2018	OTROS MOBILIARIOS Y EQUIPOS DE ADMINISTRACION	13,981.00
1241-1-2018-GC001	OPERACION INSTITUCIONAL	13,981.00
1241-1-2018-GC001-14001	RECURSOS PROPIOS	13,981.00
1241-1-2018-GC001-14001-5111	MUEBLES DE OFICINA	13,981.00
1241-1-5111	Muebles de oficina	1,963,649.81
1241-1-5112	estantería	15,587.00
1241-2	Muebles, Excepto de Oficina y Estantería	602,969.50
1241-2-5121	MUEBLES, EXCEPTO DE OFICINA Y ESTANTERIA	602,969.50
1241-3	Equipo de Cómputo y de Tecnologías de la Información	2,384,929.00
1241-3-2017	OTROS MOBILIARIOS Y EQUIPOS DE ADMINISTRACION	153,055.04
1241-3-2017-GC0001	OPERACION INSTITUCIONAL	49,880.00
1241-3-2017-GC0001-14999	E999-99 INGRESOS PROPIOS	49,880.00
1241-3-2017-GC0001-14999-5151	EQUIPO DE COMPUTO Y TECNOLOGIAS DE LA INFORMACION	49,880.00



COMISIÓN ESTATAL DEL AGUA  
SALDOS AL 30 DE JUNIO 2020  
BIENES MUEBLES

CUENTA CONTABLE	NOMBRE Y No. DE CUENTA	SALDO
1241-3-2017-NL0004	CULTURA DEL AGUA	103,175.04
1241-3-2017-NL0004-16002	PIPE	53,814.72
1241-3-2017-NL0004-16002-5151	EQUIPO DE COMPUTO DE TECNOLOGIAS DE LA INFORMACION	53,814.72
1241-3-2017-NL0004-25008	CULTURA DEL AGUA	49,360.32
1241-3-2017-NL0004-25008-5151	EQUIPO DE COMPUTO DE TECNOLOGIAS DE LA INFORMACION	49,360.32
1241-3-5151	Equipo de cómputo y de tecnologías de la información	2,231,873.96
1241-9	Otros Mobiliarios y Equipos de Administración	125,081.06
1241-9-2017	OTROS MOBILIARIOS Y EQUIPOS DE ADMINISTRACION	39,366.92
1241-9-2017-GC0001	OPERACION INSTITUCIONAL	30,252.80
1241-9-2017-GC0001-14999	E999-99 INGRESOS PROPIOS	30,252.80
1241-9-2017-GC0001-14999-5191	OTROS MOBILIARIOS	30,252.80
1241-9-2017-NL0004	CULTURA DEL AGUA	9,114.12
1241-9-2017-NL0004-16002	PIPE	4,557.06
1241-9-2017-NL0004-16002-5191	OTROS MOBILIARIOS Y EQUIPO DE ADMINISTRACION	4,557.06
1241-9-2017-NL0004-25008	CULTURA DEL AGUA	4,557.06
1241-9-2017-NL0004-25008-5191	OTROS MOBILIARIOS Y EQUIPO DE ADMINISTRACION	4,557.06
1241-9-5191	Otros mobiliarios y equipos de administración	85,714.14
1242	MOBILIARIO Y EQUIPO EDUCACIONAL Y RECREATIVO	773,987.76
1242-1	Equipos y Aparatos Audiovisuales	429,785.58
1242-1-2017	OTROS MOBILIARIOS Y EQUIPOS DE ADMINISTRACION	92,290.76
1242-1-2017-NL0004	CULTURA DEL AGUA	92,290.76
1242-1-2017-NL0004-16002	PIPE	46,145.38
1242-1-2017-NL0004-16002-5211	EQUIPOS Y APARATOS AUDIOVISUALES	46,145.38
1242-1-2017-NL0004-25008	CULTURA DEL AGUA	46,145.38
1242-1-2017-NL0004-25008-5211	EQUIPOS Y APARATOS AUDIOVISUALES	46,145.38
1242-1-5211	Equipos y aparatos audiovisuales	337,494.82
1242-3	Cámaras Fotográficas y de Video	149070.67
1242-3-2017	OTROS MOBILIARIOS Y EQUIPOS DE ADMINISTRACION	20,949.60
1242-3-2017-NL0004	CULTURA DEL AGUA	20,949.60
1242-3-2017-NL0004-16002	PIPE	10,474.80
1242-3-2017-NL0004-16002-5231	CAMARAS FOTOGRAFICAS Y DE VIDEO	10,474.80
1242-3-2017-NL0004-25008	CULTURA DEL AGUA	10,474.80
1242-3-2017-NL0004-25008-5231	CAMARAS FOTOGRAFICAS Y DE VIDEO	10,474.80



COMISIÓN ESTATAL DEL AGUA  
SALDOS AL 30 DE JUNIO 2020  
BIENES MUEBLES

CUENTA CONTABLE	NOMBRE Y No. DE CUENTA	SALDO
1242-3-2018	OTROS MOBILIARIOS Y EQUIPOS DE ADMINISTRACION	72,001.20
1242-3-2018-GC001	OPERACION INSTITUCIONAL	72,001.20
1242-3-2018-GC001-14001	RECURSOS PROPIOS	72,001.20
1242-3-2018-GC001-14001-5231	CAMARAS FOTOGRAFICAS Y DE VIDEO	72,001.20
1242-3-5231	Cámaras Fotográficas y de video	56,119.87
1242-9	Otro Mobiliario y Equipo Educativo y Recreativo	195131.51
1242-9-2017	OTROS MOBILIARIOS Y EQUIPOS DE ADMINISTRACION	77,942.51
1242-9-2017-NL0004	CULTURA DEL AGUA	77,942.51
1242-9-2017-NL0004-16002	PIPE	38,971.26
1242-9-2017-NL0004-16002-5291	OTRO MOBILIARIO Y EQUIPO EDUCACIONAL Y RECREATIVO	38,971.26
1242-9-2017-NL0004-25008	CULTURA DEL AGUA	38,971.25
1242-9-2017-NL0004-25008-5291	OTRO MOBILIARIO Y EQUIPO EDUCACIONAL Y RECREATIVO	38,971.25
1242-9-5291	Otro mobiliario y equipo educativo y recreativo	117,189.00
1243	EQUIPO E INSTRUMENTAL MÉDICO Y DE LABORATORIO	282,096.28
1243-1	Equipo Médico y de Laboratorio	157,096.28
1243-1-2017	OTROS MOBILIARIOS Y EQUIPOS DE ADMINISTRACION	157,096.28
1243-1-2017-NL0006	AGUA LIMPIA	157,096.28
1243-1-2017-NL0006-16002	PIPE	78,548.14
1243-1-2017-NL0006-16002-5322	INSTRUMENTAL DE LABORATORIO	78,548.14
1243-1-2017-NL0006-25005	S047 AGUA LIMPIA	78,548.14
1243-1-2017-NL0006-25005-5322	INSTRUMENTAL DE LABORATORIO	78,548.14
1243-2	Instrumental Médico y de Laboratorio	125,000.00
1243-2-5322	INSTRUMENTAL DE LABORATORIO	125,000.00
1244	VEHÍCULOS Y EQUIPO DE TRANSPORTE	4,290,981.00
1244-1	vehículos y equipo terrestre	4,284,431.00
1244-1-5411	Automóviles y Equipo Terrestre	4,284,431.00
1244-9	Otros Equipos de Transporte	6,550.00
1244-9-5491	Otros equipos de transporte	6,550.00
1246	MAQUINARIA, OTROS EQUIPOS Y HERRAMIENTAS	5,269,377.74
1246-1	Maquinaria y Equipo Agropecuario	41,600.00
1246-1-2017	OTROS MOBILIARIOS Y EQUIPOS DE ADMINISTRACION	41,600.00
1246-1-2017-GC0001	OPERACION INSTITUCIONAL	41,600.00
1246-1-2017-GC0001-14005	E999-5 SISTEMA OPERADOR DEL LAGO DE TEQUESQUITENGO	41,600.00
1246-1-2017-GC0001-14005-5621	MAQUINARIA Y EQUIPO INDUSTRIAL	41,600.00



COMISIÓN ESTATAL DEL AGUA  
SALDOS AL 30 DE JUNIO 2020  
BIENES MUEBLES

CUENTA CONTABLE	NOMBRE Y No. DE CUENTA	SALDO
1246-2	Maquinaria y Equipo Industrial	1,080,370.66
1246-2-5621	Maquinaria y equipo industrial	1,080,370.66
1246-3	Maquinaria y Equipo de Construcción	55,000.00
1246-3-5631	MAQUINARIA Y EQUIPO DE CONSTRUCCION	55,000.00
1246-4	Sistemas de Aire Acondicionado, Calefacción y de Refrigeración Industrial y Comercial	282,735.33
1246-4-5641	Sistemas de aire acondicionado, calefacción y de refrigeración industrial y comercial	282,735.33
1246-5	Equipo de Comunicación y Telecomunicación	332,229.60
1246-5-5651	Equipo de Comunicación y Telecomunicación	332,229.60
1246-6	Equipos de Generación Eléctrica, Aparatos y Accesorios Eléctricos	64,538.00
1246-6-5661	Equipos de generación eléctrica, aparatos y accesorios eléctricos	64,538.00
1246-7	Herramientas y Máquinas-Herramienta	1,041,727.02
1246-7-2018	OTROS MOBILIARIOS Y EQUIPOS DE ADMINISTRACION	6,380.00
1246-7-2018-GC001	OPERACION INSTITUCIONAL	6,380.00
1246-7-2018-GC001-14001	RECURSOS PROPIOS	6,380.00
1246-7-2018-GC001-14001-5671	HERRAMIENTAS Y MAQUINAS-HERRAMIENTAS	6,380.00
1246-7-5671	Herramientas y Máquinas-Herramienta	1,035,347.02
1246-9	Otros Equipos	2,371,177.13
1246-9-5691	OTROS EQUIPOS	2,371,177.13

El monto de la depreciación del ejercicio y la acumulada, tasas aplicadas:

COMISIÓN ESTATAL DEL AGUA  
MONTO DE LA DEPRECIACIÓN ACUMULADA Y DEL EJERCICIO Y TASAS APLICADAS  
AL 30 DE JUNIO DE 2020

CUENTA CONTABLE	NOMBRE DE LA CUENTA	TASA DE DEPRECIACIÓN	DEPRECIACIÓN DEL EJERCICIO 2020	DEPRECIACIÓN ACUMULADA AL 30 DE JUNIO 2020
1260	DEPRECIACIÓN, DETERIORO Y AMORTIZACIÓN ACUMULADA DE BIENES		1,386,688.17	13,448,588.80



COMISIÓN ESTATAL DEL AGUA  
MONTO DE LA DEPRECIACIÓN ACUMULADA Y DEL EJERCICIO Y TASAS APLICADAS  
AL 30 DE JUNIO DE 2020

CUENTA CONTABLE	NOMBRE DE LA CUENTA	TASA DE DEPRECIACIÓN	DEPRECIACIÓN DEL EJERCICIO 2020	DEPRECIACIÓN ACUMULADA AL 30 DE JUNIO 2020
1263	DEPRECIACIÓN ACUMULADA DE BIENES MUEBLES		1,386,688.17	13,448,588.80
1263-1	Depreciación Acumulada de Mubles de Oficina y Estantería		199,334.64	1,690,970.85
			103,229.76	997,928.08
1263-1-0001-001	DEPRECIACIÓN DE MUEBLES DE OFICINA Y ESTANTERÍA	10%	103,229.76	997,928.08
1263-1-0001-001-01	DEPRECIACIÓN DE MUEBLES DE OFICINA Y ESTANTERÍA		103,229.76	997,928.08
1263-1-0002	DEPRECIACION DE OTROS MOBILIARIOS Y EQUIPO DE ADMINISTRACIÓN		96,104.88	693,042.77
1263-1-0002-001	DEPRECIACIÓN DE OTROS MOBILIARIOS Y EQUIPO DE ADMINISTRACIÓN		96,104.88	693,042.77
1263-1-0002-001-01	DEPRECIACIÓN DE OTROS MOBILIARIOS Y EQUIPO DE ADMINISTRACIÓN	10%	6,664.02	51,518.63
1263-1-0002-001-02	DEPRECIACION DE EQUIPO Y APARATOS AUDIOVISUALES		65,215.14	516,197.76
1263-1-0002-001-03	DEPRECIACIÓN DE CÁMARAS FOTOGRÁFICAS Y DE VIDEO		24,225.72	125,326.38
1263-2	Depreciación acumulada de Muebles excepto de Oficina y Estantería		30,147.54	376,387.82
1263-2-0001	DEPRECIACIÓN DE MUEBLES EXCEPTO DE OFICINA Y ESTANTERÍA	10%	30,147.54	376,387.82
1263-2-0001-001	DEPRECIACION DE MUEBLES EXCEPTO DE OFICINA Y ESTANTERÍA		30,147.54	376,387.82
1263-2-0001-001-01	DEPRECIACION DE MUEBLES EXCEPTO DE OFICINA Y ESTANTERÍA		30,147.54	376,387.82
1263-3	Depreciación Acumulada Equipo de Cómputo y Tecnologías de la Información		399,774.24	3,231,197.30
1263-3-0001	DEPRECIACIÓN DE EQUIPO DE CÓMPUTO Y TECNOLOGÍAS DE LA INFORMACIÓN	30%	399,774.24	3,231,197.30
1263-3-0001-001	DEPRECIACIÓN DE EQUIPO DE CÓMPUTO Y TECNOLOGÍAS DE LA INFORMACIÓN		399,774.24	3,231,197.30
1263-3-0001-001-01	DEPRECIACIÓN DE EQUIPO DE CÓMPUTO Y TECNOLOGÍAS DE LA INFORMACIÓN		399,774.24	3,231,197.30
1263-4	Depreciación Acumulada de Equipo de Transporte.		429,097.98	5,222,223.92
1263-4-0001	DEPRECIACION DE EQUIPO DE TRANSPORTE	25%	429,097.98	5,222,223.92
1263-4-0001-001	DEPRECIACIÓN DE EQUIPO DE TRANSPORTE		429,097.98	5,222,223.92
1263-4-0001-001-01	DEPRECIACION DE AUTOMOVILES Y CAMIONES DE TRANSPORTE		428,443.02	5,215,148.79



COMISIÓN ESTATAL DEL AGUA  
MONTO DE LA DEPRECIACIÓN ACUMULADA Y DEL EJERCICIO Y TASAS APLICADAS  
AL 30 DE JUNIO DE 2020

CUENTA CONTABLE	NOMBRE DE LA CUENTA	TASA DE DEPRECIACIÓN	DEPRECIACIÓN DEL EJERCICIO 2020	DEPRECIACIÓN ACUMULADA AL 30 DE JUNIO 2020
1263-4-0001-001-02	OTROS EQUIPOS DE TRANSPORTE		654.96	7,075.13
1263-6	Depreciación Acumulada de Maquinaria, otros Equipos y Herramientas.		328,333.77	2,927,808.91
1263-6-0001	DEPRECIACIÓN DE MAQUINARIA, OTROS EQUIPO Y HERRAMIENTAS		328,333.77	2,927,808.91
1263-6-0001-001	DEPRECIACION DE MAQUINARIA , OTROS EQUIPOS Y HERRAMIENTAS	10%	58,078.56	497,994.96
1263-6-0001-001-01	DEPRECIACIÓN DE MAQUINARIA Y EQUIPO INDUSTRIAL		55,328.52	462,244.86
1263-6-0001-001-02	DEPRECIACION DE MAQUINARIA Y EQUIPO DE CONSTRUCCION		2,750.04	35,750.10
1263-6-0001-002	DEPRECIACION DE EQUIPO DE COMUNICACION Y TELECOMUNICACIÓN		16,611.48	177,336.13
1263-6-0001-002-01	DEPRECIACIÓN DE EQUIPO DE COMUNICACIÓN Y TELECOMUNICACIÓN		16,611.48	177,336.13
1263-6-0001-003	DEPRECIACIÓN DE HERRAMIENTAS Y MAQUINAS HERRAMIENTAS		66,968.49	1,257,929.56
1263-6-0001-003-01	DEPRECIACIÓN DE HERRAMIENTAS Y MAQUINAS HERRAMIENTAS		66,968.49	1,257,929.56
1263-6-0001-004	DEPRECIACION DE OTROS EQUIPOS		186,675.24	994,548.26
1263-6-0001-004-01	DEPRECIACION DE OTROS EQUIPOS		135,922.50	730,767.27
1263-6-0001-004-02	OTRO MOBILIARIO Y EQUIPO EDUCACIONAL Y RECREATIVO		19,513.08	138,245.60
1263-6-0001-004-03	INSTRUMENTAL DE LABORATORIO		31,239.66	125,535.39

- El método de depreciación y los criterios de aplicación de los mismos.

### Método de depreciación

Depreciación.- Es la distribución sistemática del costo de adquisición de un activo a lo largo de su vida útil.

Deterioro Es el importe de un activo que excede el valor en libros a su costo de reposición.

El método de depreciación aplicado por el ente es el de Línea recta:





Costo de adquisición representa el 100%

$$100\% = \frac{\% \text{ de depreciación}}{\text{Años de Vida Útil}}$$

Años de Vida Útil

Cálculo de la depreciación:

$$(\text{Costo de adquisición}) \times (\% \text{ de depreciación}) = \text{Depreciación anual} / 12 = \text{Depreciación mensual}$$

Los activos fijos adquiridos hasta 2015 se encuentran revaluados al cierre de ese ejercicio fiscal.

### Criterios

El monto de la depreciación como la amortización se registra en los gastos del período, con el objetivo de conocer el gasto patrimonial, por el servicio que está dando el activo, lo cual redundará en una estimación adecuada de la utilidad y en una cuenta complementaria de activo como depreciación o amortización acumulada, a efecto de poder determinar el valor neto o el monto por depreciar o amortizar restante.

La depreciación correspondiente se efectuará en el por ciento que represente el número de meses completos del ejercicio en los que el bien haya sido utilizado por el Ente, respecto de doce meses, inclusive en el que se termine su deducción.

Las inversiones empezarán a depreciarse, a partir del mes siguiente al de su adquisición.

9. Se informará de manera agrupada por cuenta, los rubros de activos intangibles y diferidos, su monto y naturaleza, amortización del ejercicio, amortización acumulada, tasa y método aplicados.

El ente no cuenta con activos intangibles y/o diferidos.

Un activo intangible representa el monto de derechos por el uso de activos de propiedad industrial, comercial, intelectual y otros.

10. Criterios utilizados para la determinación de estimaciones y deterioros.

Conforme a las normas y bases para registrar la estimación y la cancelación de cuentas o documentación por cobrar incobrables, de observancia en el Ente, la creación de estimaciones se realiza de la siguiente manera:

**Artículo 17.-** La estimación para cuentas incobrables será presentada en el Estado de Situación Financiera deduciéndola del rubro de cuentas por cobrar o bien, mediante un saldo neto de dichas cuentas y la estimación, especificando mediante nota aclaratoria al Estado Financiero referido la composición de esas cuentas por cobrar y la estimación correspondiente.



PROCEDIMIENTO DEL REGISTRO CONTABLE

Estimación de cuentas de difícil cobro o incobrables:

a) La Dirección General de Administración, de acuerdo con estudios o conforme a su experiencia determinará la base más adecuada para realizar los incrementos a una cuenta complementaria de activo de naturaleza acreedora que se recomienda denominar "Estimación para Cuentas Incobrables". Dicha cuenta será afectada por los conceptos que se estime representen un riesgo en cuanto a su cobrabilidad.

b) La Subdirección de Inversión propondrá a la Dirección de Área de Finanzas e Inversión el registro de dichas estimaciones a cuentas de dudoso cobro; para tal efecto elaborará una nota informativa que contendrá la información relativa a:

- i. Fecha de elaboración
- ii. Nombre o razón social del deudor
- iii. Importe de sus adeudos vencidos
- iv. Antigüedad de los adeudos
- v. Descripción del motivo por el cual se consideran de difícil cobro o incobrables
- vi. Nombres, firmas y cargos del personal que realizó las diligencias necesarias para realizar el cobro y del personal que supervisó los trámites de cobro.

b) Una vez autorizada la propuesta se realizará el asiento contable correspondiente.

OTROS ACTIVOS

11. El ente no registro otros activos en el periodo.

PASIVOS

CUENTAS POR PAGAR A CORTO PLAZO

1. Antigüedad de saldos Cuentas por Pagar

Se presenta relación de las cuentas y documentos por pagar en una desagregación por su vencimiento en días a 90, 180, menor o igual a 365 y mayor a 365.

COMISIÓN ESTATAL DEL AGUA  
ANTIGÜEDAD DE SALDOS CUENTAS POR PAGAR  
AL 30 DE JUNIO DE 2020

CUENTA CONTABLE	NOMBRE DE LA CUENTA	DIAS				TOTAL
		MENOS DE 90	90	180	365	



COMISIÓN ESTATAL DEL AGUA  
ANTIGÜEDAD DE SALDOS CUENTAS POR PAGAR  
AL 30 DE JUNIO DE 2020

CUENTA CONTABLE	NOMBRE DE LA CUENTA	DIAS				TOTAL
		MENOS DE 90	90	180	365	
<b>2000</b>	<b>PASIVO</b>					<b>46,605,414.98</b>
2100	PASIVO CIRCULANTE					46,605,414.98
2110	CUENTAS POR PAGAR A CORTO PLAZO					46,603,987.98
2110-0	FUNCIONARIOS DE CEAGUA					260,311.13
2110-0-002	SUBSECRETARIA EJECUTIVA					55,692.56
2110-0-002-432	GABRIEL LOPEZ AGUIRRE				55,692.56	55,692.56
2110-0-004	DIRECCION GENERAL DE ADMINISTRACION					23,818.68
2110-0-004-226	SERGIO SOTO CAMARA				23,818.68	23,818.68
2110-0-005	FUNCIONARIOS CEAGUA					180,799.89
2110-0-005-442	LUCIO ABIMAEI GUTIERREZ REMIGIO				23,943.68	23,943.68
2110-0-005-455	MONSERRAT MALDONADO CARDENAS				52,103.74	52,103.74
2110-0-005-473	ADRIANA SANCHEZ PONCE				38,968.58	38,968.58
2110-0-005-475	OLEGARIO CASTREJON QUEVEDO				7,765.00	7,765.00
2110-0-005-483	JOSE ANTONIO SALGADO ZUÑIGA				50,226.23	50,226.23
2110-0-005-507	MARIANA MARTINEZ MORENO		1,804.34			1,804.34
2110-0-005-521	MARTIN DE JESUS REYES URIOSTEGUI			2,288.49		2,288.49
2110-0-005-525	ELDA ANTONIA FLORES CONTRERAS			3,699.83		3,699.83
2111	SERVICIOS PERSONALES POR PAGAR A CORTO PLAZO					105,645.30
2111-1	Remuneración por pagar al Personal de carácter permanente a CP					30,907.84
2111-1-1131	SUELDOS Y SALARIOS PERSONAL PERMANENTE			30,907.84		30,907.84
2111-3	Remuneraciones Adicionales y Especiales por Pagar a CP					29,749.83
2111-3-1321	PRIMA DE VACACIONES				1,230.59	1,230.59
2111-3-1323	AGUINALDO				28,519.24	28,519.24
2111-4	Seguridad Social y Seguros por pagar a CP					44,987.63
2111-4-1422	APORTACIONES PATRONALES	44,987.63				44,987.63



COMISIÓN ESTATAL DEL AGUA  
ANTIGÜEDAD DE SALDOS CUENTAS POR PAGAR  
AL 30 DE JUNIO DE 2020

CUENTA CONTABLE	NOMBRE DE LA CUENTA	DIAS				TOTAL
		MENOS DE 90	90	180	365	
	ICTSGEM					
2112	PROVEEDORES POR PAGAR A CORTO PLAZO					5,048,650.97
2112-1	Deudas por Adquisición de Bienes y Contratación de Servicios por Pagar a CP					5,048,650.97
2112-1-000010	GRAND CRISTAL S.A. DE C.V.		85,840.00	505,820.00		591,660.00
2112-1-000019	ALEJANDRO RODRIGUEZ ESPINOZA		85,458.21			85,458.21
2112-1-000021	TARVIN INTERNACIONAL, S.A. DE C.V.		6,380.00			6,380.00
2112-1-000026	JUAN CARLOS GOMEZ NUÑEZ		580.00	33,495.40		34,075.40
2112-1-000036	DIBUMO, S.A. DE C.V.		27,425.18			27,425.18
2112-1-000066	COMERCIALIZADORA INTERMERC, S.A. DE C.V.			250,109.92		250,109.92
2112-1-000078	SOLAR AUTORENTAS, S.A. DE C.V.				744,751.26	744,751.26
2112-1-000121	TELEFONOS DE MEXICO, S.A.B. DE C.V.	783.00				783.00
2112-1-000226	LINEART DISEÑO GRAFICO S.A DE C.V.		4,524.00			4,524.00
2112-1-000575	PROTECCION DE PATRIMONIOS G3 S. DE R.L. DE C.V.			19,372.00		19,372.00
2112-1-000639	EDDA DISEÑO S.A DE C.V.			53,179.62		53,179.62
2112-1-000664	COMERCIALIZADORA LYAEM S. DE R.L. DE C.V.			30,012.68		30,012.68
2112-1-000671	SERVANDO RAUL VARGAS CASTRO	19,500.20				19,500.20
2112-1-000675	REFACCIONES ELECTRICAS GOMEZ, S.A. DE C.V.			1,856.00		1,856.00
2112-1-000677	TECNICOPIAS MORPASA, S.A. DE C.V.		197,421.62			197,421.62
2112-1-000688	OMAR BENJAMIN CHAVEZ VEGA	800.00				800.00
2112-1-000693	CONSISOFT CONSULTORIA, S.A. DE C.V.			25,772.34		25,772.34
2112-1-000694	SISTEMAS INTEGRALES EN PUBLICACIONES Y COMERCIO S.A DE C.V.			31,241.05		31,241.05
2112-1-000698	CONSTRUCCIONES Y PERFORACIONES DURKIN G. S.A DE C.V.			6,960.00		6,960.00
2112-1-000725	RENE LOPEZ VILLEGAS			60,202.26		60,202.26
2112-1-000762	GEIKO MAIKO INDUSTRIAL, S.A. DE C.V.		49,728.22			49,728.22



COMISIÓN ESTATAL DEL AGUA  
ANTIGÜEDAD DE SALDOS CUENTAS POR PAGAR  
AL 30 DE JUNIO DE 2020

CUENTA CONTABLE	NOMBRE DE LA CUENTA	DIAS				
		MENOS DE 90	90	180	365	TOTAL
2112-1-000781	ADRIAN ROMAN HERNANDEZ			45,689.65		45,689.65
2112-1-000786	JET VAN MORELOS, S.A. DE C.V.	593,815.60			288,260.00	882,075.60
2112-1-000812	LLANTAS Y SERVICIO EL PORVENIR S. DE R.L. DE C.V.	28,714.06				28,714.06
2112-1-2111	PROVEEDORES DE INVERSION					1,850,958.70
2112-1-2111-E002	MITIGACION AL DESABASTO DE AGUA POTABLE					395,792.02
2112-1-2111-E002-1604	PIPE 2019					395,792.02
2112-1-2111-E002-1604-0670	SI VALE MEXICO, S.A. DE C.V.			395,792.02		395,792.02
2112-1-2111-NL004	PROGRAMA MITIGACION AL DESABASTO DE AGUA POTABLE					195,097.10
2112-1-2111-NL004-16008	INGRESOS PROPIOS ESTATAL					195,097.10
2112-1-2111-NL004-16008-0034	ECCACIV, S.A. DE C.V.				39,321.54	39,321.54
2112-1-2111-NL004-16008-0066	COMERCIALIZADORA INTERMERC, S.A. DE C.V.				90,944.95	90,944.95
2112-1-2111-NL004-16008-0601	PERKIN ELMER DE MEXICO, S.A.				64,830.61	64,830.61
2112-1-2111-NL018	PROGRAMA CULTURA DEL AGUA					287,692.26
2112-1-2111-NL018-16008	INGRESOS PROPIOS ESTATAL					287,692.26
2112-1-2111-NL018-16008-0066	COMERCIALIZADORA INTERMERC, S.A. DE C.V.				287,692.26	287,692.26
2112-1-2111-U002	OPERACION PTAR					972,377.32
2112-1-2111-U002-1702	MUNICIPIO DE ATLATLAHUCAN					61,415.85
2112-1-2111-U002-1702-0034	ECCACIV, S.A. DE C.V.			61,415.85		61,415.85
2112-1-2111-U002-1704	MUNICIPIO DE AMACUZAC					1,938.18
2112-1-2111-U002-1704-0034	ECCACIV, S.A. DE C.V.			1,938.18		1,938.18
2112-1-2111-U002-1711	MUNICIPIO DE JIUTEPEC					50,626.59
2112-1-2111-U002-1711-0034	ECCACIV, S.A. DE C.V.			50,626.59		50,626.59
2112-1-2111-U002-1712	MUNICIPIO DE JOJUTLA					64,036.38



COMISIÓN ESTATAL DEL AGUA  
ANTIGÜEDAD DE SALDOS CUENTAS POR PAGAR  
AL 30 DE JUNIO DE 2020

CUENTA CONTABLE	NOMBRE DE LA CUENTA	DIAS				TOTAL
		MENOS DE 90	90	180	365	
2112-1-2111-U002-1712-0034	ECCACIV, S.A. DE C.V.			64,036.38		64,036.38
2112-1-2111-U002-1716	MUNICIPIO DE OCUITUCO					50,323.66
2112-1-2111-U002-1716-0034	ECCACIV, S.A. DE C.V.			50,323.66		50,323.66
2112-1-2111-U002-1718	MUNICIPIO DE TEMIXCO					171,738.38
2112-1-2111-U002-1718-0034	ECCACIV, S.A. DE C.V.			171,738.38		171,738.38
2112-1-2111-U002-1719	MUNICIPIO DE TEPALCINGO					210,160.91
2112-1-2111-U002-1719-0034	ECCACIV, S.A. DE C.V.			210,160.91		210,160.91
2112-1-2111-U002-1724	MUNICIPIO DE TLALTIZAPAN					41,872.24
2112-1-2111-U002-1724-0034	ECCACIV, S.A. DE C.V.			41,872.24		41,872.24
2112-1-2111-U002-1730	MUNICIPIO DE YECAPIXTLA					56,431.60
2112-1-2111-U002-1730-0034	ECCACIV, S.A. DE C.V.			56,431.60		56,431.60
2112-1-2111-U002-1732	MUNICIPIO DE ZACUALPAN DE AMILPAS					167,659.17
2112-1-2111-U002-1732-0034	ECCACIV, S.A. DE C.V.			167,659.17		167,659.17
2112-1-2111-U002-1733	MUNICIPIO DE TEMOAC					96,174.36
2112-1-2111-U002-1733-0034	ECCACIV, S.A. DE C.V.			96,174.36		96,174.36
2113	CONTRATISTAS POR OBRAS PÚBLICAS POR PAGAR A CORTO PLAZO					24,066,486.51
2113-6131	Contratistas por Obras Públicas por Pagar a Corto Plazo					16,614,705.29
2113-6131-E0042	AMPLIACIÓN DE LA RED DE AGUA POTABLE Y SUSTITUCIÓN DE LÍNEA DE CONDUCCIÓN EN TEQUESQUITENGO, MUNICIPIO DE JOJUTLA					2,826,781.65
2113-6131-E0042-16005	PIPE 2016 (FINANCIAMIENTO)					2,826,781.65
2113-6131-E0042-16005-0102	CONSULTORIA Y DESARROLLO DE INFRAESTRUCTURA AQUATOR, S.A. DE C.V.				2,826,781.65	2,826,781.65



COMISIÓN ESTATAL DEL AGUA  
ANTIGÜEDAD DE SALDOS CUENTAS POR PAGAR  
AL 30 DE JUNIO DE 2020

CUENTA CONTABLE	NOMBRE DE LA CUENTA	DIAS				
		MENOS DE 90	90	180	365	TOTAL
2113-6131-E0052	AMPLIACION Y REHABILITACION DE LAS REDES DE AGUA POTABLE Y ALCANTARILLO SANITARIO EN CIVAC, MUNICIPIO DE JIUTEPEC					230,332.72
2113-6131-E0052-16005	PIPE 2016 (FINANCIAMIENTO)					230,332.72
2113-6131-E0052-16005-0381	ADMINISTRADORA DE OBRAS DE OCCIDENTE, S.A. DE C.V.				230,332.72	230,332.72
2113-6131-E0055	COORDINACIÓN E IMPLEMENTACIÓN DEL COMPONENTE DE ATENCIÓN SOCIAL Y PARTICIPACIÓN COMUNITARIA, EN COMUNIDADES RURALES E INDÍGENAS DURANTE LA CONSTRUCCIÓN DE SISTEMAS DE AGUA POTABLE, ALCANTARILLADO Y SANEAMIENTO DE LOS MUNICIPIOS DEL ESTADO DE MORELOS					354,080.87
2113-6131-E0055-16008	INGRESOS PROPIOS ESTATAL					354,080.87
2113-6131-E0055-16008-0058	MIRANDA, ARANA, VELASCO, S.C.				354,080.87	354,080.87
2113-6131-K120	CONSTRUCCION DE PLANTA POTABILIZADORA CON CAPACIDAD DE 16 LPS EN LA LOCALIDAD DE ATOTONILCO MUNICIPIO DE TEPALCINGO					1,142,535.26
2113-6131-K120-1719	MUNICIPIO DE TEPALCINGO CONSTRUCCION DE PLANTA POTABILIZADORA CON CAPACIDAD DE 16 LPS EN LA LOCALIDAD DE ATOTONILCO, MUNICIPIO DE TEPALCINGO					1,142,535.26
2113-6131-K120-1719-0794	CONSTRUCTORA SALVADOR ALVARADO, S.A. DE C.V.			1,142,535.26		1,142,535.26
2113-6131-K122	FORTALECIMIENTO DE LA OPERACION EN ORGANISMOS ENCARGADOS DE LA PROVISION DE SERVICIOS HIDRICOS EN VARIAS LOCALIDADES DE MORELOS					41,924.78



COMISIÓN ESTATAL DEL AGUA  
ANTIGÜEDAD DE SALDOS CUENTAS POR PAGAR  
AL 30 DE JUNIO DE 2020

CUENTA CONTABLE	NOMBRE DE LA CUENTA	DIAS				TOTAL
		MENOS DE 90	90	180	365	
2113-6131-K122-1401	INGRESOS PROPIOS CEAGUA FORTALECIMIENTO DE LA OPERACION EN ORGANISMOS ENCARGADOS DE LA PROVISION DE SERVICIOS HIDRICOS EN VARIAS LOCALIDADES DE MORELOS					41,924.78
2113-6131-K122-1401-0445	MAS AGUA INGENIERIA, S.A. DE C.V.			41,924.78		41,924.78
2113-6131-K126	AMPLIACION Y SUSTITUCION DE LA RED DE AGUA POTABLE EN LA CABECERA MUNICIPAL DE TOTOLAPAN, PRIMERA ETAPA					614,328.45
2113-6131-K126-1727	MUNICIPIO DE TOTOLAPAN AMPLIACION Y SUSTITUCION DE LA RED DE AGUA POTABLE EN LA CABECERA MUNICIPAL DE TOTOLAPAN, PRIMERA ETAPA					614,328.45
2113-6131-K126-1727-0785	PROYECTOS Y CONSTRUCCIONES PILCO, S.A. DE C.V.			614,328.45		614,328.45
2113-6131-K129	EQUIPAMIENTO ELECTROMECHANICO DE CARCAMO DE REBOMBEO DE LA COLONIA NAVIDAD EN EL MUNICIPIO DE TEPOZTLAN MOR					24,316.94
2113-6131-K129-1605	PIPE AMP 2019 EQUIPAMIENTO ELECTROMECHANICO DE CARCAMO DE REBOMBEO DE LA COLONIA NAVIDAD EN EL MUNICIPIO DE TEPOZTLAN, MOR					24,316.94
2113-6131-K129-1605-0797	CONSTRUCCIONES HECALB, S.A. DE C.V.			24,316.94		24,316.94
2113-6131-K204	REHABILITACION DEL TANQUE EN LA COLONIA ATENATITLAN, MUNICIPIO DE JIUTEPEC					133,836.16
2113-6131-K204-1711	MUNICIPIO DE JIUTEPEC REHABILITACION DEL TANQUE EN LA COLONIA ATENATITLAN, MUNICIPIO DE JIUTEPEC					133,836.16
2113-6131-K204-1711-0714	GRUPO CONSTRUCTOR ROLVAR, S.A. DE C.V.			133,836.16		133,836.16





COMISIÓN ESTATAL DEL AGUA  
ANTIGÜEDAD DE SALDOS CUENTAS POR PAGAR  
AL 30 DE JUNIO DE 2020

CUENTA CONTABLE	NOMBRE DE LA CUENTA	DIAS				TOTAL
		MENOS DE 90	90	180	365	
2113-6131-K206	LIMPIEZA Y AFORO DE POZO PROFUNDO MIXTLALCINGO					148,707.02
2113-6131-K206-1730	YECAPIXTLA EST. 01 FACT. 37 GRUPO CONSTRUCTOR ROLVAR, S.A. DE C.V., LIMPIEZA Y AFORO DE POZO PROFUNDO MIXTLALCINGO					148,707.02
2113-6131-K206-1730-0714	GRUPO CONSTRUCTOR ROLVAR, S.A. DE C.V.			148,707.02		148,707.02
2113-6131-NL014	TALLERES DE CAPACITACION (ESCUELA DEL AGUA)					500,000.00
2113-6131-NL014-16008	INGRESOS PROPIOS ESTATAL					500,000.00
2113-6131-NL014-16008-0555	INSTITUTO MEXICANO DE TECNOLOGIA DEL AGUA				500,000.00	500,000.00
2113-6131-NL015	EQUIPAMIENTO ELECTROMECANICO DE CARCAMO DE BOMBEO EN LA LAGUNA DE QUILA Y LINEA DE CONDUCCION DEL MANANTIAL AL CARCAMO PARA CONEXION AL SISTEMA EXISTENTE					145,211.83
2113-6131-NL015-16011	PIPE 2018					145,211.83
2113-6131-NL015-16011-0545	LORAGI ARQUITECTURA INTEGRAL, S.A. DE C.V.				145,211.83	145,211.83
2113-6131-NL020	CARACTERIZACIÓN DE MANANTIALES IMPACTADOS POR EL SISMO EN EL ESTADO DE MORELOS					1,757,005.60
2113-6131-NL020-16011	PIPE 2018					1,757,005.60
2113-6131-NL020-16011-0555	INSTITUTO MEXICANO DE TECNOLOGIA DEL AGUA				1,757,005.60	1,757,005.60
2113-6131-S002	CONSTRUCCIÓN DE LA RED DE AGUA POTABLE CIVAC, MUNICIPIO DE JIUTEPEC TERCERA ETAPA					1,487,068.87
2113-6131-S002-1711	MUNICIPIO DE JIUTEPEC CONSTRUCCIÓN DE LA RED DE AGUA POTABLE CIVAC, MUNICIPIO DE JIUTEPEC TERCERA ETAPA					1,487,068.87



COMISIÓN ESTATAL DEL AGUA  
ANTIGÜEDAD DE SALDOS CUENTAS POR PAGAR  
AL 30 DE JUNIO DE 2020

CUENTA CONTABLE	NOMBRE DE LA CUENTA	DIAS				TOTAL
		MENOS DE 90	90	180	365	
2113-6131-S002-1711-0715	SOLUCIONES EXTIENDE, S.A. DE C.V.			1,487,068.87		1,487,068.87
2113-6131-S010	S010 CONSTRUCCION DEL SISTEMA DE AGUA POTABLE LOMA BONITA, SEGUNDA ETAPA, EN JIUTEPEC, MORELOS					2,074,139.74
2113-6131-S010-1711	JIUTEPEC CONSTRUCCION DEL SISTEMA DE AGUA POTABLE LOMA BONITA SEGUNDA ETAPA EN JIUTEPEC, MORELOS.					2,074,139.74
2113-6131-S010-1711-0724	ALICO ALTAMIRA INFRAESTRUCTURA Y CONSTRUCCION, S.A. DE C.V.			2,074,139.74		2,074,139.74
2113-6131-S013	CONSTRUCCIÓN DE LA RED DE AGUA POTABLE EN LA COLONIA LA ROSA DEL MUNICIPIO DE JIUTEPEC, TERCERA ETAPA					519,349.44
2113-6131-S013-1711	MUNICIPIO DE JIUTEPEC CONSTRUCCIÓN DE LA RED DE AGUA POTABLE EN LA COLONIA LA ROSA DEL MUNICIPIO DE JIUTEPEC, TERCERA ETAPA					519,349.44
2113-6131-S013-1711-0710	RECA CONSTRUCCIONES, S.A. DE C.V.			519,349.44		519,349.44
2113-6131-S029	CONSULTORÍAS ESPECIALIZADAS PARA DESARROLLAR LA CONTRALORÍA SOCIAL EN OBRAS DEL APARTADO URBANO DEL PROGRAMA DE AGUA POTABLE, ALCANTARILLADO Y TRATAMIENTO (PROAGUA)					19,213.40
2113-6131-S029-1401	INGRESOS PROPIOS CEAGUA CONSULTORÍAS ESPECIALIZADAS PARA DESARROLLAR LA CONTRALORÍA SOCIAL EN OBRAS DEL APARTADO URBANO DEL PROGRAMA DE AGUA POTABLE, ALCANTARILLADO Y TRATAMIENTO (PROAGUA)					19,213.40
2113-6131-S029-1401-0711	GARTI CONSTRUCCION SUPERVISION Y AVALUOS, S.A. DE C.V.			19,213.40		19,213.40



COMISIÓN ESTATAL DEL AGUA  
ANTIGÜEDAD DE SALDOS CUENTAS POR PAGAR  
AL 30 DE JUNIO DE 2020

CUENTA CONTABLE	NOMBRE DE LA CUENTA	DIAS				TOTAL
		MENOS DE 90	90	180	365	
2113-6131-S037	CONSTRUCCIÓN DE LA RED DE AGUA POTABLE DE LA CABECERA MUNICIPAL DEL TEPALCINGO, SEGUNDA ETAPA					93,284.41
2113-6131-S037-1719	MUNICIPIO DE TLALTIZAPAN CONSTRUCCIÓN DE LA RED DE AGUA POTABLE DE LA CABECERA MUNICIPAL DEL TEPALCINGO, SEGUNDA ETAPA					93,284.41
2113-6131-S037-1719-0415	GRUPO CEPSEI, S.A. DE C.V.			93,284.41		93,284.41
2113-6131-S040	CONSTRUCCION DE ALCANTARILLADO SANITARIO EN LA CABECERA MUNICIPAL DE MAZATEPEC, SEGUNDA ETAPA					126,030.14
2113-6131-S040-1714	MUNICIPIO DE MAZATEPEC GRUPO CONSTRUCTOR Y ARRENDADOR GAVEC, S.A. DE C.V.					126,030.14
2113-6131-S040-1714-0342	GRUPO CONSTRUCTOR Y ARRENDADOR GAVEC, S.A. DE C.V.			126,030.14		126,030.14
2113-6131-S041	CONSTRUCCION DE LA SEGUNDA ETAPA DEL SISTEMA DE AGUA POTABLE DE LA LOCALIDAD DE NEPOPUALCO, INCLUYE RED DE DISTRIBUCION.					1,133,932.97
2113-6131-S041-1727	MUNICIPIO DE TOTOLAPAN CONSTRUCCION DE LA SEGUNDA ETAPA DEL SISTEMA DE AGUA POTABLE DE LA LOCALIDAD DE NEPOPUALCO, INCLUYE RED DE DISTRIBUCION.					1,133,932.97
2113-6131-S041-1727-0458	RITESA CONSTRUCCIONES, S.A. DE C.V.			1,133,932.97		1,133,932.97
2113-6131-S042	PERFORACION Y AFORO DE POZO PROFUNDO DE AGUA POTABLE LA ETA, EN JIUTEPEC					1,068,886.09
2113-6131-S042-1711	MUNICIPIO DE JIUTEPEC PERFORACION Y AFORO DE POZO PROFUNDO DE AGUA POTABLE LA ETA, EN JIUTEPEC					1,068,886.09
2113-6131-S042-1711-0717	CONSTRUCTORA KAVRA, S. DE R.L. DE C.V.			1,068,886.09		1,068,886.09



COMISIÓN ESTATAL DEL AGUA  
ANTIGÜEDAD DE SALDOS CUENTAS POR PAGAR  
AL 30 DE JUNIO DE 2020

CUENTA CONTABLE	NOMBRE DE LA CUENTA	DIAS				TOTAL
		MENOS DE 90	90	180	365	
2113-6131-S059	PERFORACIÓN Y AFORO DE POZO PROFUNDO PARA AGUA POTABLE LAS FINCAS, EN JIUTEPEC					1,062,059.74
2113-6131-S059-1711	MUNICIPIO DE JIUTEPEC PERFORACIÓN Y AFORO DE POZO PROFUNDO PARA AGUA POTABLE LAS FINCAS, EN JIUTEPEC					1,062,059.74
2113-6131-S059-1711-0109	ROPEY CONSTRUCCIONES Y SERVICIOS, S.A. DE C.V.			1,062,059.74		1,062,059.74
2113-6131-S082	ADQUISICIÓN E INSTALACIÓN DE 50 0 MICROMEDIDORES EN LAS TOMAS (DE CUOTA FIJA A SERVICIO MEDIDO) EN EL MUNICIPIO DE TEMIXCO					120,300.00
2113-6131-S082-1718	MUNICIPIO DE TEMIXCO ADQUISICIÓN E INSTALACIÓN DE 50 0 MICROMEDIDORES EN LAS TOMAS (DE CUOTA FIJA A SERVICIO MEDIDO) EN EL MUNICIPIO DE TEMIXCO					120,300.00
2113-6131-S082-1718-0757	CONSULTORES EN GESTION HIDRICA, S.A. DE C.V.			120,300.00		120,300.00
2113-6131-S084	PERFORACIÓN Y AFORO DE POZO PROFUNDO PARA AGUA POTABLE EN EL MUNICIPIO DE TLALNEPANTLA					991,379.21
2113-6131-S084-1723	MUNICIPIO DE TLALNEPANTLA PERFORACION Y AFORO DE POZO PROFUNDO PARA AGUA POTABLE EN EL MUNICIPIO DE TLALNEPANTLA					991,379.21
2113-6131-S084-1723-0214	ELN3, S.A. DE C.V.			991,379.21		991,379.21
2113-6161	Contratistas por Obras Públicas por Pagar a Corto Plazo					650,282.61
2113-6161-OP002	ACCIONES PARA MINIMIZAR RIESGOS Y DAÑOS, Y REDUCIR LA VULNERABILIDAD DE LA SOCIEDAD FRENTE A LOS EFECTOS DEL CAMBIO CLIMATICO					650,282.61
2113-6161-OP002-16008	INGRESOS PROPIOS ESTATAL					650,282.61



COMISIÓN ESTATAL DEL AGUA  
ANTIGÜEDAD DE SALDOS CUENTAS POR PAGAR  
AL 30 DE JUNIO DE 2020

CUENTA CONTABLE	NOMBRE DE LA CUENTA	DIAS				
		MENOS DE 90	90	180	365	TOTAL
2113-6161-OP002-16008-0288	BCG BUILDING AND CONSULTING GROUP, S.A. DE C.V.				650,282.61	650,282.61
2113-6162	Contratistas por Obras Públicas por Pagar a Corto Plazo					6,801,498.61
2113-6162-E0037	CONSTRUCCION DE ALCANTARILLADO SANITARIO, DESCARGAS Y SANEAMIENTO EN LAS COLONIAS 28 DE AGOSTO, 24 DE FEBRERO, LOMAS DE TRUJILLO DEL MUNICIPIO DE EMILIANO ZAPATA, PRIMERA ETAPA					506,594.35
2113-6162-E0037-17108	MUNICIPIO DE EMILIANO ZAPATA					506,594.35
2113-6162-E0037-17108-0052	DISTRIBUIDORA SUME MG, S.A. DE C.V.				506,594.35	506,594.35
2113-6162-K104	CONSTRUCCION DE DRENAJE SANITARIO EN LA CALLE 5 DE FEBRERO, 21 DE MARZO, 10 DE ABRIL, 1 DE MAYO, 6 SEPTIEMBRE, 6 DE NOVIEMBRE Y 4 DE AGOSTO PERTENECIENTES A LA COLONIA CENTENARIO, MUNICIPIO DE AXOCHIAPAN, MORELOS.					415,317.16
2113-6162-K104-1703	MUNICIPIO DE AXOCHIAPAN CONSTRUCCION DE DRENAJE SANITARIO EN LA CALLE 5 DE FEBRERO, 21 DE MARZO, 10 DE ABRIL, 1 DE MAYO, 6 SEPTIEMBRE, 6 DE NOVIEMBRE Y 4 DE AGOSTO PERTENECIENTES A LA COLONIA CENTENARIO, MUNICIPIO DE AXOCHIAPAN, MORELOS.					415,317.16
2113-6162-K104-1703-0777	TALIVIC CONSTRUCCIONES, S.A. DE C.V.			415,317.16		415,317.16
2113-6162-K105	CONSTRUCCION DE DRENAJE SANITARIO EN LA CALLE GOLONDRINAS, PITAYOS, CUATECOMATES, ABEJORROS Y HUAJES PERTENECIENTES A LA COLONIA BIZNAGA, MUNICIPIO DE AXOCHIAPAN, MORELOS.					1,239,364.61



COMISIÓN ESTATAL DEL AGUA  
ANTIGÜEDAD DE SALDOS CUENTAS POR PAGAR  
AL 30 DE JUNIO DE 2020

CUENTA CONTABLE	NOMBRE DE LA CUENTA	DIAS				TOTAL
		MENOS DE 90	90	180	365	
2113-6162-K105-1605	PIPE 2019 AMP CONSTRUCCION DE DRENAJE SANITARIO EN LA CALLE GOLONDRINAS, PITAYOS, CUATECOMATES, ABEJORROS Y HUAJES PERTENECIENTES A LA COLONIA BIZNAGA, MUNICIPIO DE AXOCHIAPAN, MORELOS.					984,414.94
2113-6162-K105-1605-0791	CONSTRUCTORA CABROS, S.A. DE C.V.			984,414.94		984,414.94
2113-6162-K105-1703	MUNICIPIO DE AXOCHIAPAN CONSTRUCCION DE DRENAJE SANITARIO EN LA CALLE GOLONDRINAS, PITAYOS, CUATECOMATES, ABEJORROS Y HUAJES PERTENECIENTES A LA COLONIA BIZNAGA, MUNICIPIO DE AXOCHIAPAN, MORELOS.					254,949.67
2113-6162-K105-1703-0791	CONSTRUCTORA CABROS, S.A. DE C.V.			254,949.67		254,949.67
2113-6162-K107	PROYECTO EJECUTIVO DE DOS PLANTAS DE TRATAMIENTO DE AGUA RESIDUAL EN BENEFICIO DE LAS LOCALIDADES DE ANENEUILCO Y AYALA					943,949.18
2113-6162-K107-1605	PIPE 2019 AMP PROYECTO EJECUTIVO DE DOS PLANTAS DE TRATAMIENTO DE AGUA RESIDUAL EN BENEFICIO DE LAS LOCALIDADES DE ANENEUILCO Y AYALA					349,111.53
2113-6162-K107-1605-0058	MIRANDA, ARANA, VELASCO, S.C.			349,111.53		349,111.53
2113-6162-K107-1701	MUNICIPIO DE AYALA PROYECTO EJECUTIVO DE DOS PLANTAS DE TRATAMIENTO DE AGUA RESIDUAL EN BENEFICIO DE LAS LOCALIDADES DE ANENEUILCO Y AYALA					594,837.65
2113-6162-K107-1701-0058	MIRANDA, ARANA, VELASCO, S.C.			594,837.65		594,837.65
2113-6162-K127	CONSTRUCCION DE COLECTOR MARGINAL EN ANENEUILCO, PRIMERA ETAPA					2,480,710.92



COMISIÓN ESTATAL DEL AGUA  
ANTIGÜEDAD DE SALDOS CUENTAS POR PAGAR  
AL 30 DE JUNIO DE 2020

CUENTA CONTABLE	NOMBRE DE LA CUENTA	DIAS				
		MENOS DE 90	90	180	365	TOTAL
2113-6162-K127-1701	MUNICIPIO DE AYALA CONSTRUCCION DE COLECTOR MARGINAL EN ANENECUILCO, PRIMERA ETAPA					2,480,710.92
2113-6162-K127-1701-0796	PROYECTOS Y CONSTRUCCIONES LAZRRO, S.A. DE C.V.			2,480,710.92		2,480,710.92
2113-6162-K130	CONSTRUCCION DE COLECTOR MARGINAL Y CRUCE CON CARRETERA EN LA LOCALIDAD DE JANTETELCO					38,850.59
2113-6162-K130-1401	INGRESOS PROPIOS CEAGUA CONSTRUCCION DE COLECTOR MARGINAL Y CRUCE CON CARRETERA EN LA LOCALIDAD DE JANTETELCO					38,850.59
2113-6162-K130-1401-0721	OHE OUTSOURCING, S. DE R.L. DE C.V.			38,850.59		38,850.59
2113-6162-S004	CONSTRUCCIÓN DE LA RED DE ALCANTARILLADO SANITARIO CIVAC, MUNICIPIO DE JIUTEPEC TERCERA ETAPA					889,900.58
2113-6162-S004-1711	MUNICIPIO DE JIUTEPEC CONSTRUCCIÓN DE LA RED DE ALCANTARILLADO SANITARIO CIVAC, MUNICIPIO DE JIUTEPEC TERCERA ETAPA					889,900.58
2113-6162-S004-1711-0722	RENE ROBERTO CASTAÑEDA GOMEZ			889,900.58		889,900.58
2113-6162-S051	CONSTRUCCIÓN DE LA RED DE ALCANTARILLADO SANITARIO EN LA COLONIA LA ROSA DEL MUNICIPIO DE JIUTEPEC TERCERA ETAPA					286,811.22
2113-6162-S051-1711	MUNICIPIO DE JIUTEPEC CONSTRUCCIÓN DE LA RED DE ALCANTARILLADO SANITARIO EN LA COLONIA LA ROSA DEL MUNICIPIO DE JIUTEPEC TERCERA ETAPA					286,811.22
2113-6162-S051-1711-0568	GRUPO ARQUITEC RS DE MORELOS, S.A. DE C.V.			286,811.22		286,811.22
2115	TRANSFERENCIAS OTORGADAS POR PAGAR A CORTO PLAZO					67,637.70



COMISIÓN ESTATAL DEL AGUA  
ANTIGÜEDAD DE SALDOS CUENTAS POR PAGAR  
AL 30 DE JUNIO DE 2020

CUENTA CONTABLE	NOMBRE DE LA CUENTA	DIAS				TOTAL
		MENOS DE 90	90	180	365	
2115-4141	SINDICATO DE TRABAJADORES DE ORGANISMOS DESCENTRALIZADOS ESTATAL Y MUNICIPALES DEL ESTADO DE MORELOS	18,483.00				18,483.00
2115-4251	Transferencias a fideicomisos de entidades federativas y municipios	49,154.70				49,154.70
2117	RETENCIONES Y CONTRIBUCIONES POR PAGAR A CORTO PLAZO					1,892,266.60
2117-1	RETENCIONES, CUOTAS, CONTRIBUCIONES Y APORTACIONES					818,891.16
2117-1-0001	GASTO CORRIENTE					818,891.16
2117-1-0001-001	CUOTAS	6,961.22				6,961.22
2117-1-0001-001-03	INFONACOT	4,894.14				4,894.14
2117-1-0001-001-04	CUOTAS SINDICALES	2,067.08				2,067.08
2117-1-0001-002	CONTRIBUCIONES	475,351.91				475,351.91
2117-1-0001-002-09	ISR RETENCIONES SUELDOS	32,380.24				32,380.24
2117-1-0001-002-11	TESORERIA DE LA FEDERACION	74,552.00				74,552.00
2117-1-0001-002-12	INSTITUTO MEXICANO DEL SEGURO SOCIAL	368,419.67				368,419.67
2117-1-0001-003	APORTACIONES					336,578.03
2117-1-0001-003-01	INSTITUTO DE CREDITO	336,578.03				336,578.03
2117-2	RETENCIONES, CUOTAS, CONTRIBUCIONES Y APORTACIONES					1,053,833.44
2117-2-0002	GASTO DE CAPITAL					1,053,833.44
2117-2-0002-003	APORTACIONES					1,053,833.44
2117-2-0002-003-01	5% AL MILLAR GOBIERNO DEL ESTADO DE MORELOS	9,545.48		394,889.00		534,800.24
2117-2-0002-003-02	2% AL MILLAR INSTITUTO DE CAPACITACION DE LA INDUSTRIA DE LA CONSTRUCCION	1,270.25		76,640.17		77,910.42
2117-2-0002-003-03	3% AL MILLAR COMISIÓN ESTATAL DEL AGUA	6,516.06		303,770.61		310,286.67
2117-2-0002-003-04	2% AL MILLAR COLEGIO DE INGENIEROS CIVILES DE CUAUTLA, A.C.	1,270.34		61,488.90		62,759.24
2117-2-0002-003-05	2% AL MILLAR COLEGIO DE INGENIEROS CIVILES DEL ESTADO DE MORELOS, A.C.	2,415.92		65,660.95		68,076.87





COMISIÓN ESTATAL DEL AGUA  
ANTIGÜEDAD DE SALDOS CUENTAS POR PAGAR  
AL 30 DE JUNIO DE 2020

CUENTA CONTABLE	NOMBRE DE LA CUENTA	DÍAS				
		MENOS DE 90	90	180	365	TOTAL
2117-3981	Impuesto sobre nóminas y otros que se deriven de una relación laboral	19,542.00				19,542.00
2119	OTRAS CUENTAS POR PAGAR A CORTO PLAZO					15,162,989.77
2119-0	OTRAS CUENTAS POR PAGAR A CORTO PLAZO					10,140,625.96
2119-0-0001	OBRAS POR EJECUTAR DE AÑOS ANTERIORES					10,140,583.79
2119-0-0001-001	OBRAS POR EJECUTAR 2018					8,946,683.79
2119-0-0001-001-02	POR RECAUDAR					8,946,683.79
2119-0-0001-001-02-03	CUAUTLA				2,340,552.20	2,340,552.20
2119-0-0001-001-02-04	TLAQUILTENANGO				2,008,856.15	2,008,856.15
2119-0-0001-001-02-05	ZACATEPEC				892,290.95	892,290.95
2119-0-0001-001-02-08	AXOCHIAPAN				270,358.35	270,358.35
2119-0-0001-001-02-09	JIUTEPEC				3,434,626.14	3,434,626.14
2119-0-0001-003	MUNICIPIOS					1,193,900.00
2119-0-0001-003-09	MUNICIPIO DE EMILIANO ZAPATA				1,193,900.00	1,193,900.00
2119-0-0004	RENDIMIENTOS BANCARIOS POR REINTEGRAR					42.17
2119-0-0004-2501	S174 APAUR					0.06
2119-0-0004-2501-03	APAU BANCOMER CTA. 0115309050	0.06				0.06
2119-0-0004-2502	PRODI 2019					0.06
2119-0-0004-2502-02	PRODI 2020 BANCOMER CTA. 0115309085	0.06				0.06
2119-0-0004-2503	S075 APARURAL					0.06
2119-0-0004-2503-03	APARURAL BANCOMER CTA. 0115309077	0.06				0.06
2119-0-0004-2504	S047 AGUA LIMPIA					41.93
2119-0-0004-2504-03	AGUA LIMPIA BANCOMER CTA. 0115309093					0.06
2119-0-0004-2504-04	AGUA LIMPIA EMERGENTE BANCOMER CTA. 0115306175	41.87				41.87
2119-0-0004-2505	PTAR (PLANTAS DE TRATAMIENTO)					0.06
2119-0-0004-2505-03	PTAR BANCOMER CTA. 0115309131	0.06				0.06



COMISIÓN ESTATAL DEL AGUA  
ANTIGÜEDAD DE SALDOS CUENTAS POR PAGAR  
AL 30 DE JUNIO DE 2020

CUENTA CONTABLE	NOMBRE DE LA CUENTA	DIAS				
		MENOS DE 90	90	180	365	TOTAL
2119-9	ADEFAS					5,022,363.81
2119-9-01	EJERCICIO 2017					5,022,363.81
2119-9-01-094	MUNICIPIO DE JIUTEPEC GRUPO COMERCIAL Y CONSTRUCTOR RANSER, S. DE R.L. DE C.V.				1,222,166.68	1,222,166.68
2119-9-01-100	MUNICIPIO DE TEPALCINGO SERVICIOS PARA EDIFICACIÓN Y CONSTRUCCIÓN, S.A. DE C.V.				924,011.23	924,011.23
2119-9-01-105	MUNICIPIO JIUTEPEC PAVIMENTOS Y CONSTRUCCIONES SEMPITERNO, S.A. DE C.V.				2,671,458.99	2,671,458.99
2119-9-01-133	JANTETELCO ESTUDIOS Y PROYECTOS INTEGRALES PARA EL USO EFICIENTE DEL AGUA, S.C.				178,447.08	178,447.08
2119-9-01-145	5% AL MILLAR GOBIERNO DEL ESTADO DE MORELOS				11,902.40	11,902.40
2119-9-01-146	2% AL MILLAR INSTITUTO DE CAPACITACION DE LA INDUSTRIA DE LA CONSTRUCCION				5,750.96	5,750.96
2119-9-01-147	3 AL MILLAR COMISIÓN ESTATAL DEL AGUA				8,626.47	8,626.47
2190	OTROS PASIVOS A CORTO PLAZO					1,427.00
2191	INGRESOS POR CLASIFICAR					1,427.00
2191-0	INGRESOS POR CLASIFICAR					1,427.00
2191-0-0001	INGRESOS POR CLASIFICAR					1,427.00
2191-0-0001-004	PUBLICO EN GENERAL (TQ)	1,427.00				1,427.00

2.- El ente no cuenta con recursos localizados en Fondos de Bienes de Terceros en Administración y/o Garantía a corto y largo plazo.

3.- Las cuentas del pasivo del ente se integran de la siguiente manera:

COMISIÓN ESTATAL DEL AGUA  
INTEGRACIÓN DEL PASIVO



AL 30 DE JUNIO DE 2020

CUENTA CONTABLE	NOMBRE DE LA CUENTA	TOTAL
<b>2000</b>	<b>PASIVO</b>	<b>46,605,414.98</b>
<b>2100</b>	<b>PASIVO CIRCULANTE</b>	<b>46,605,414.98</b>
<b>2110</b>	<b>CUENTAS POR PAGAR A CORTO PLAZO</b>	<b>46,603,987.98</b>
2110-0	FUNCIONARIOS DE CEAGUA	260,311.13
2110-0-002	SUBSECRETARIA EJECUTIVA	55,692.56
2110-0-002-432	GABRIEL LOPEZ AGUIRRE	55,692.56
2110-0-004	DIRECCION GENERAL DE ADMINISTRACION	23,818.68
2110-0-004-226	SERGIO SOTO CAMARA	23,818.68
2110-0-005	FUNCIONARIOS CEAGUA	180,799.89
2110-0-005-442	LUCIO ABIMAEEL GUTIERREZ REMIGIO	23,943.68
2110-0-005-455	MONSERRAT MALDONADO CARDENAS	52,103.74
2110-0-005-473	ADRIANA SANCHEZ PONCE	38,968.58
2110-0-005-475	OLEGARIO CASTREJON QUEVEDO	7,765.00
2110-0-005-483	JOSE ANTONIO SALGADO ZUÑIGA	50,226.23
2110-0-005-507	MARIANA MARTINEZ MORENO	1,804.34
2110-0-005-521	MARTIN DE JESUS REYES URIOSTEGUI	2,288.49
2110-0-005-525	ELDA ANTONIA FLORES CONTRERAS	3,699.83
2111	SERVICIOS PERSONALES POR PAGAR A CORTO PLAZO	105,645.30
2111-1	Remuneración por pagar al Personal de carácter permanente a CP	30,907.84
2111-1-1131	SUELDOS Y SALARIOS PERSONAL PERMANENTE	30,907.84
2111-3	Remuneraciones Adicionales y Especiales por Pagar a CP	29,749.83
2111-3-1321	PRIMA DE VACACIONES	1,230.59
2111-3-1323	AGUINALDO	28,519.24
2111-4	Seguridad Social y Seguros por pagar a CP	44,987.63
2111-4-1422	APORTACIONES PATRONALES ICTSGEM	44,987.63
2112	PROVEEDORES POR PAGAR A CORTO PLAZO	5,048,650.97
2112-1	Deudas por Adquisición de Bienes y Contratación de Servicios por Pagar a CP	5,048,650.97
2112-1-000010	GRAND CRISTAL S.A. DE C.V.	591,660.00
2112-1-000019	ALEJANDRO RODRIGUEZ ESPINOZA	85,458.21
2112-1-000021	TARVIN INTERNACIONAL, S.A. DE C.V.	6,380.00
2112-1-000026	JUAN CARLOS GOMEZ NUÑEZ	34,075.40
2112-1-000036	DIBUMO, S.A. DE C.V.	27,425.18
2112-1-000066	COMERCIALIZADORA INTERMERC, S.A. DE C.V.	250,109.92
2112-1-000078	SOLAR AUTORENTAS, S.A. DE C.V.	744,751.26
2112-1-000121	TELEFONOS DE MEXICO, S.A.B. DE C.V.	783.00
2112-1-000226	LINEART DISEÑO GRAFICO S.A DE C.V.	4,524.00



COMISIÓN ESTATAL DEL AGUA  
INTEGRACIÓN DEL PASIVO  
AL 30 DE JUNIO DE 2020

CUENTA CONTABLE	NOMBRE DE LA CUENTA	TOTAL
2112-1-000575	PROTECCION DE PATRIMONIOS G3 S. DE R.L. DE C.V.	19,372.00
2112-1-000639	EDDA DISEÑO S.A DE C.V.	53,179.62
2112-1-000664	COMERCIALIZADORA LYAEM S. DE R.L. DE C.V.	30,012.68
2112-1-000671	SERVANDO RAUL VARGAS CASTRO	19,500.20
2112-1-000675	REFACCIONES ELECTRICAS GOMEZ, S.A. DE C.V.	1,856.00
2112-1-000677	TECNICOPIAS MORPASA, S.A. DE C.V.	197,421.62
2112-1-000688	OMAR BENJAMIN CHAVEZ VEGA	800.00
2112-1-000693	CONSISOFT CONSULTORIA, S.A. DE C.V.	25,772.34
2112-1-000694	SISTEMAS INTEGRALES EN PUBLICACIONES Y COMERCIO S.A DE C.V.	31,241.05
2112-1-000698	CONSTRUCCIONES Y PERFORACIONES DURKIN G. S.A DE C.V.	6,960.00
2112-1-000725	RENE LOPEZ VILLEGAS	60,202.26
2112-1-000762	GEIKO MAIKO INDUSTRIAL, S.A. DE C.V.	49,728.22
2112-1-000781	ADRIAN ROMAN HERNANDEZ	45,689.65
2112-1-000786	JET VAN MORELOS, S.A. DE C.V.	882,075.60
2112-1-000812	LLANTAS Y SERVICIO EL PORVENIR S. DE R.L. DE C.V.	28,714.06
2112-1-2111	PROVEEDORES DE INVERSION	1,850,958.70
2112-1-2111-E002	MITIGACION AL DESABASTO DE AGUA POTABLE	395,792.02
2112-1-2111-E002-1604	PIPE 2019	395,792.02
2112-1-2111-E002-1604-0670	SI VALE MEXICO, S.A. DE C.V.	395,792.02
2112-1-2111-NL004	PROGRAMA MITIGACION AL DESABASTO DE AGUA POTABLE	195,097.10
2112-1-2111-NL004-16008	INGRESOS PROPIOS ESTATAL	195,097.10
2112-1-2111-NL004-16008-0034	ECCACIV, S.A. DE C.V.	39,321.54
2112-1-2111-NL004-16008-0066	COMERCIALIZADORA INTERMERC, S.A. DE C.V.	90,944.95
2112-1-2111-NL004-16008-0601	PERKIN ELMER DE MEXICO, S.A.	64,830.61
2112-1-2111-NL018	PROGRAMA CULTURA DEL AGUA	287,692.26
2112-1-2111-NL018-16008	INGRESOS PROPIOS ESTATAL	287,692.26
2112-1-2111-NL018-16008-0066	COMERCIALIZADORA INTERMERC, S.A. DE C.V.	287,692.26
2112-1-2111-U002	OPERACION PTAR	972,377.32
2112-1-2111-U002-1702	MUNICIPIO DE ATLATLAHUCAN	61,415.85
2112-1-2111-U002-1702-0034	ECCACIV, S.A. DE C.V.	61,415.85
2112-1-2111-U002-1704	MUNICIPIO DE AMACUZAC	1,938.18
2112-1-2111-U002-1704-0034	ECCACIV, S.A. DE C.V.	1,938.18
2112-1-2111-U002-1711	MUNICIPIO DE JIUTEPEC	50,626.59
2112-1-2111-U002-1711-0034	ECCACIV, S.A. DE C.V.	50,626.59



COMISIÓN ESTATAL DEL AGUA  
INTEGRACIÓN DEL PASIVO  
AL 30 DE JUNIO DE 2020

CUENTA CONTABLE	NOMBRE DE LA CUENTA	TOTAL
2112-1-2111-U002-1712	MUNICIPIO DE JOJUTLA	64,036.38
2112-1-2111-U002-1712-0034	ECCACIV, S.A. DE C.V.	64,036.38
2112-1-2111-U002-1716	MUNICIPIO DE OCUITUCO	50,323.66
2112-1-2111-U002-1716-0034	ECCACIV, S.A. DE C.V.	50,323.66
2112-1-2111-U002-1718	MUNICIPIO DE TEMIXCO	171,738.38
2112-1-2111-U002-1718-0034	ECCACIV, S.A. DE C.V.	171,738.38
2112-1-2111-U002-1719	MUNICIPIO DE TEPALCINGO	210,160.91
2112-1-2111-U002-1719-0034	ECCACIV, S.A. DE C.V.	210,160.91
2112-1-2111-U002-1724	MUNICIPIO DE TLALTIZAPAN	41,872.24
2112-1-2111-U002-1724-0034	ECCACIV, S.A. DE C.V.	41,872.24
2112-1-2111-U002-1730	MUNICIPIO DE YECAPIXTLA	56,431.60
2112-1-2111-U002-1730-0034	ECCACIV, S.A. DE C.V.	56,431.60
2112-1-2111-U002-1732	MUNICIPIO DE ZACUALPAN DE AMILPAS	167,659.17
2112-1-2111-U002-1732-0034	ECCACIV, S.A. DE C.V.	167,659.17
2112-1-2111-U002-1733	MUNICIPIO DE TEMOAC	96,174.36
2112-1-2111-U002-1733-0034	ECCACIV, S.A. DE C.V.	96,174.36
2113	CONTRATISTAS POR OBRAS PÚBLICAS POR PAGAR A CORTO PLAZO	24,066,486.51
2113-6131	Contratistas por Obras Públicas por Pagar a Corto Plazo	16,614,705.29
2113-6131-E0042	AMPLIACIÓN DE LA RED DE AGUA POTABLE Y SUSTITUCIÓN DE LÍNEA DE CONDUCCIÓN EN TEQUESQUITENGO, MUNICIPIO DE JOJUTLA	2,826,781.65
2113-6131-E0042-16005	PIPE 2016 (FINANCIAMIENTO)	2,826,781.65
2113-6131-E0042-16005-0102	CONSULTORIA Y DESARROLLO DE INFRAESTRUCTURA AQUATOR, S.A. DE C.V.	2,826,781.65
2113-6131-E0052	AMPLIACION Y REHABILITACION DE LAS REDES DE AGUA POTABLE Y ALCANTARILLO SANITARIO EN CIVAC, MUNICIPIO DE JIUTEPEC	230,332.72
2113-6131-E0052-16005	PIPE 2016 (FINANCIAMIENTO)	230,332.72
2113-6131-E0052-16005-0381	ADMINISTRADORA DE OBRAS DE OCCIDENTE, S.A. DE C.V.	230,332.72
2113-6131-E0055	COORDINACIÓN E IMPLEMENTACIÓN DEL COMPONENTE DE ATENCIÓN SOCIAL Y PARTICIPACIÓN COMUNITARIA, EN COMUNIDADES RURALES E INDÍGENAS DURANTE LA CONSTRUCCIÓN DE SISTEMAS DE AGUA POTABLE, ALCANTARILLADO Y SANEAMIENTO DE LOS MUNICIPIOS DEL ESTADO DE MORELOS	354,080.87
2113-6131-E0055-16008	INGRESOS PROPIOS ESTATAL	354,080.87
2113-6131-E0055-16008-0058	MIRANDA, ARANA, VELASCO, S.C.	354,080.87



COMISIÓN ESTATAL DEL AGUA  
INTEGRACIÓN DEL PASIVO  
AL 30 DE JUNIO DE 2020

CUENTA CONTABLE	NOMBRE DE LA CUENTA	TOTAL
2113-6131-K120	CONSTRUCCION DE PLANTA POTABILIZADORA CON CAPACIDAD DE 16 LPS EN LA LOCALIDAD DE ATOTONILCO MUNICIPIO DE TEPALCINGO	1,142,535.26
2113-6131-K120-1719	MUNICIPIO DE TEPALCINGO CONSTRUCCION DE PLANTA POTABILIZADORA CON CAPACIDAD DE 16 LPS EN LA LOCALIDAD DE ATOTONILCO, MUNICIPIO DE TEPALCINGO	1,142,535.26
2113-6131-K120-1719-0794	CONSTRUCTORA SALVADOR ALVARADO, S.A. DE C.V.	1,142,535.26
2113-6131-K122	FORTALECIMIENTO DE LA OPERACION EN ORGANISMOS ENCARGADOS DE LA PROVISION DE SERVICIOS HIDRICOS EN VARIAS LOCALIDADES DE MORELOS	41,924.78
2113-6131-K122-1401	INGRESOS PROPIOS CEAGUA FORTALECIMIENTO DE LA OPERACION EN ORGANISMOS ENCARGADOS DE LA PROVISION DE SERVICIOS HIDRICOS EN VARIAS LOCALIDADES DE MORELOS	41,924.78
2113-6131-K122-1401-0445	MAS AGUA INGENIERIA, S.A. DE C.V.	41,924.78
2113-6131-K126	AMPLIACION Y SUSTITUCION DE LA RED DE AGUA POTABLE EN LA CABECERA MUNICIPAL DE TOTOLAPAN, PRIMERA ETAPA	614,328.45
2113-6131-K126-1727	MUNICIPIO DE TOTOLAPAN AMPLIACION Y SUSTITUCION DE LA RED DE AGUA POTABLE EN LA CABECERA MUNICIPAL DE TOTOLAPAN, PRIMERA ETAPA	614,328.45
2113-6131-K126-1727-0785	PROYECTOS Y CONSTRUCCIONES PILCO, S.A. DE C.V.	614,328.45
2113-6131-K129	EQUIPAMIENTO ELECTROMECHANICO DE CARCAMO DE REBOMBEO DE LA COLONIA NAVIDAD EN EL MUNICIPIO DE TEPOZTLAN MOR	24,316.94
2113-6131-K129-1605	PIPE AMP 2019 EQUIPAMIENTO ELECTROMECHANICO DE CARCAMO DE REBOMBEO DE LA COLONIA NAVIDAD EN EL MUNICIPIO DE TEPOZTLAN, MOR	24,316.94
2113-6131-K129-1605-0797	CONSTRUCCIONES HECALB, S.A. DE C.V.	24,316.94
2113-6131-K204	REHABILITACION DEL TANQUE EN LA COLONIA ATENATITLAN, MUNICIPIO DE JIUTEPEC	133,836.16
2113-6131-K204-1711	MUNICIPIO DE JIUTEPEC REHABILITACION DEL TANQUE EN LA COLONIA ATENATITLAN, MUNICIPIO DE JIUTEPEC	133,836.16
2113-6131-K204-1711-0714	GRUPO CONSTRUCTOR ROLVAR, S.A. DE C.V.	133,836.16
2113-6131-K206	LIMPIEZA Y AFORO DE POZO PROFUNDO MIXTLALCINGO	148,707.02
2113-6131-K206-1730	YECAPIXTLA EST. 01 FACT. 37 GRUPO CONSTRUCTOR ROLVAR, S.A. DE C.V., LIMPIEZA Y AFORO DE POZO PROFUNDO MIXTLALCINGO	148,707.02
2113-6131-K206-1730-0714	GRUPO CONSTRUCTOR ROLVAR, S.A. DE C.V.	148,707.02
2113-6131-NL014	TALLERES DE CAPACITACION (ESCUELA DEL AGUA)	500,000.00
2113-6131-NL014-16008	INGRESOS PROPIOS ESTATAL	500,000.00
2113-6131-NL014-16008-0555	INSTITUTO MEXICANO DE TECNOLOGIA DEL AGUA	500,000.00
2113-6131-NL015	EQUIPAMIENTO ELECTROMECHANICO DE CARCAMO DE BOMBEO EN LA LAGUNA DE QUILA Y LINEA DE CONDUCCION DEL MANANTIAL AL CARCAMO PARA CONEXION AL SISTEMA EXISTENTE	145,211.83
2113-6131-NL015-16011	PIPE 2018	145,211.83
2113-6131-NL015-16011-0545	LORAGI ARQUITECTURA INTEGRAL, S.A. DE C.V.	145,211.83
2113-6131-NL020	CARACTERIZACIÓN DE MANANTIALES IMPACTADOS POR EL SISMO EN EL ESTADO DE	1,757,005.60



COMISIÓN ESTATAL DEL AGUA  
INTEGRACIÓN DEL PASIVO  
AL 30 DE JUNIO DE 2020

CUENTA CONTABLE	NOMBRE DE LA CUENTA	TOTAL
	MORELOS	
2113-6131-NL020-16011	PIPE 2018	1,757,005.60
2113-6131-NL020-16011-0555	INSTITUTO MEXICANO DE TECNOLOGIA DEL AGUA	1,757,005.60
2113-6131-S002	CONSTRUCCIÓN DE LA RED DE AGUA POTABLE CIVAC, MUNICIPIO DE JIUTEPEC TERCERA ETAPA	1,487,068.87
2113-6131-S002-1711	MUNICIPIO DE JIUTEPEC CONSTRUCCIÓN DE LA RED DE AGUA POTABLE CIVAC, MUNICIPIO DE JIUTEPEC TERCERA ETAPA	1,487,068.87
2113-6131-S002-1711-0715	SOLUCIONES EXTIENDE, S.A. DE C.V.	1,487,068.87
2113-6131-S010	S010 CONSTRUCCION DEL SISTEMA DE AGUA POTABLE LOMA BONITA, SEGUNDA ETAPA, EN JIUTEPEC, MORELOS	2,074,139.74
2113-6131-S010-1711	JIUTEPEC CONSTRUCCION DEL SISTEMA DE AGUA POTABLE LOMA BONITA SEGUNDA ETAPA EN JIUTEPEC, MORELOS.	2,074,139.74
2113-6131-S010-1711-0724	ALICO ALTAMIRA INFRAESTRUCTURA Y CONSTRUCCION, S.A. DE C.V.	2,074,139.74
2113-6131-S013	CONSTRUCCIÓN DE LA RED DE AGUA POTABLE EN LA COLONIA LA ROSA DEL MUNICIPIO DE JIUTEPEC, TERCERA ETAPA	519,349.44
2113-6131-S013-1711	MUNICIPIO DE JIUTEPEC CONSTRUCCIÓN DE LA RED DE AGUA POTABLE EN LA COLONIA LA ROSA DEL MUNICIPIO DE JIUTEPEC, TERCERA ETAPA	519,349.44
2113-6131-S013-1711-0710	RECA CONSTRUCCIONES, S.A. DE C.V.	519,349.44
2113-6131-S029	CONSULTORÍAS ESPECIALIZADAS PARA DESARROLLAR LA CONTRALORÍA SOCIAL EN OBRAS DEL APARTADO URBANO DEL PROGRAMA DE AGUA POTABLE, ALCANTARILLADO Y TRATAMIENTO (PROAGUA)	19,213.40
2113-6131-S029-1401	INGRESOS PROPIOS CEAGUA CONSULTORÍAS ESPECIALIZADAS PARA DESARROLLAR LA CONTRALORÍA SOCIAL EN OBRAS DEL APARTADO URBANO DEL PROGRAMA DE AGUA POTABLE, ALCANTARILLADO Y TRATAMIENTO (PROAGUA)	19,213.40
2113-6131-S029-1401-0711	GARTI CONSTRUCCION SUPERVISION Y AVALUOS, S.A. DE C.V.	19,213.40
2113-6131-S037	CONSTRUCCIÓN DE LA RED DE AGUA POTABLE DE LA CABECERA MUNICIPAL DEL TEPALCINGO, SEGUNDA ETAPA	93,284.41
2113-6131-S037-1719	MUNICIPIO DE TLALTIZAPAN CONSTRUCCIÓN DE LA RED DE AGUA POTABLE DE LA CABECERA MUNICIPAL DEL TEPALCINGO, SEGUNDA ETAPA	93,284.41
2113-6131-S037-1719-0415	GRUPO CEPSEI, S.A. DE C.V.	93,284.41
2113-6131-S040	CONSTRUCCION DE ALCANTARILLADO SANITARIO EN LA CABECERA MUNICIPAL DE MAZATEPEC, SEGUNDA ETAPA	126,030.14
2113-6131-S040-1714	MUNICIPIO DE MAZATEPEC GRUPO CONSTRUCTOR Y ARRENDADOR GAVEC, S.A. DE C.V.	126,030.14
2113-6131-S040-1714-0342	GRUPO CONSTRUCTOR Y ARRENDADOR GAVEC, S.A. DE C.V.	126,030.14
2113-6131-S041	CONSTRUCCION DE LA SEGUNDA ETAPA DEL SISTEMA DE AGUA POTABLE DE LA LOCALIDAD DE NEPOPUALCO, INCLUYE RED DE DISTRIBUCION.	1,133,932.97
2113-6131-S041-1727	MUNICIPIO DE TOTOLAPAN CONSTRUCCION DE LA SEGUNDA ETAPA DEL SISTEMA DE AGUA POTABLE DE LA LOCALIDAD DE NEPOPUALCO, INCLUYE RED DE DISTRIBUCION.	1,133,932.97
2113-6131-S041-1727-0458	RITESA CONSTRUCCIONES, S.A. DE C.V.	1,133,932.97
2113-6131-S042	PERFORACION Y AFORO DE POZO PROFUNDO DE AGUA POTABLE LA ETA, EN JIUTEPEC	1,068,886.09



COMISIÓN ESTATAL DEL AGUA  
INTEGRACIÓN DEL PASIVO  
AL 30 DE JUNIO DE 2020

CUENTA CONTABLE	NOMBRE DE LA CUENTA	TOTAL
2113-6131-S042-1711	MUNICIPIO DE JIUTEPEC PERFORACION Y AFORO DE POZO PROFUNDO DE AGUA POTABLE LA ETA, EN JIUTEPEC	1,068,886.09
2113-6131-S042-1711-0717	CONSTRUCTORA KAVRA, S. DE R.L. DE C.V.	1,068,886.09
2113-6131-S059	PERFORACIÓN Y AFORO DE POZO PROFUNDO PARA AGUA POTABLE LAS FINCAS, EN JIUTEPEC	1,062,059.74
2113-6131-S059-1711	MUNICIPIO DE JIUTEPEC PERFORACIÓN Y AFORO DE POZO PROFUNDO PARA AGUA POTABLE LAS FINCAS, EN JIUTEPEC	1,062,059.74
2113-6131-S059-1711-0109	ROPEY CONSTRUCCIONES Y SERVICIOS, S.A. DE C.V.	1,062,059.74
2113-6131-S082	ADQUISICIÓN E INSTALACIÓN DE 50 0 MICROMEDIDORES EN LAS TOMAS (DE CUOTA FIJA A SERVICIO MEDIDO) EN EL MUNICIPIO DE TEMIXCO	120,300.00
2113-6131-S082-1718	MUNICIPIO DE TEMIXCO ADQUISICIÓN E INSTALACIÓN DE 50 0 MICROMEDIDORES EN LAS TOMAS (DE CUOTA FIJA A SERVICIO MEDIDO) EN EL MUNICIPIO DE TEMIXCO	120,300.00
2113-6131-S082-1718-0757	CONSULTORES EN GESTION HIDRICA, S.A. DE C.V.	120,300.00
2113-6131-S084	PERFORACIÓN Y AFORO DE POZO PROFUNDO PARA AGUA POTABLE EN EL MUNICIPIO DE TLALNEPANTLA	991,379.21
2113-6131-S084-1723	MUNICIPIO DE TLALNEPANTLA PERFORACION Y AFORO DE POZO PROFUNDO PARA AGUA POTABLE EN EL MUNICIPIO DE TLALNEPANTLA	991,379.21
2113-6131-S084-1723-0214	ELN3, S.A. DE C.V.	991,379.21
2113-6161	Contratistas por Obras Públicas por Pagar a Corto Plazo	650,282.61
2113-6161-OP002	ACCIONES PARA MINIMIZAR RIESGOS Y DAÑOS, Y REDUCIR LA VULNERABILIDAD DE LA SOCIEDAD FRENTE A LOS EFECTOS DEL CAMBIO CLIMATICO	650,282.61
2113-6161-OP002-16008	INGRESOS PROPIOS ESTATAL	650,282.61
2113-6161-OP002-16008-0288	BCG BUILDING AND CONSULTING GROUP, S.A. DE C.V.	650,282.61
2113-6162	Contratistas por Obras Públicas por Pagar a Corto Plazo	6,801,498.61
2113-6162-E0037	CONSTRUCCION DE ALCANTARILLADO SANITARIO, DESCARGAS Y SANEAMIENTO EN LAS COLONIAS 28 DE AGOSTO, 24 DE FEBRERO, LOMAS DE TRUJILLO DEL MUNICIPIO DE EMILIANO ZAPATA, PRIMERA ETAPA	506,594.35
2113-6162-E0037-17108	MUNICIPIO DE EMILIANO ZAPATA	506,594.35
2113-6162-E0037-17108-0052	DISTRIBUIDORA SUME MG, S.A. DE C.V.	506,594.35
2113-6162-K104	CONSTRUCCION DE DRENAJE SANITARIO EN LA CALLE 5 DE FEBRERO, 21 DE MARZO, 10 DE ABRIL, 1 DE MAYO, 6 SEPTIEMBRE, 6 DE NOVIEMBRE Y 4 DE AGOSTO PERTENECIENTES A LA COLONIA CENTENARIO, MUNICIPIO DE AXOCHIAPAN, MORELOS.	415,317.16
2113-6162-K104-1703	MUNICIPIO DE AXOCHIAPAN CONSTRUCCION DE DRENAJE SANITARIO EN LA CALLE 5 DE FEBRERO, 21 DE MARZO, 10 DE ABRIL, 1 DE MAYO, 6 SEPTIEMBRE, 6 DE NOVIEMBRE Y 4 DE AGOSTO PERTENECIENTES A LA COLONIA CENTENARIO, MUNICIPIO DE AXOCHIAPAN, MORELOS.	415,317.16
2113-6162-K104-1703-0777	TALIVIC CONSTRUCCIONES, S.A. DE C.V.	415,317.16
2113-6162-K105	CONSTRUCCION DE DRENAJE SANITARIO EN LA CALLE GOLONDRINAS, PITAYOS, CUATECOMATES, ABEJORROS Y HUAJES PERTENECIENTES A LA COLONIA BIZNAGA, MUNICIPIO DE AXOCHIAPAN, MORELOS.	1,239,364.61
2113-6162-K105-1605	PIPE 2019 AMP CONSTRUCCION DE DRENAJE SANITARIO EN LA CALLE GOLONDRINAS, PITAYOS, CUATECOMATES, ABEJORROS Y HUAJES PERTENECIENTES A LA COLONIA BIZNAGA, MUNICIPIO DE AXOCHIAPAN, MORELOS.	984,414.94





COMISIÓN ESTATAL DEL AGUA  
INTEGRACIÓN DEL PASIVO  
AL 30 DE JUNIO DE 2020

CUENTA CONTABLE	NOMBRE DE LA CUENTA	TOTAL
2113-6162-K105-1605-0791	CONSTRUCTORA CABROS, S.A. DE C.V.	984,414.94
2113-6162-K105-1703	MUNICIPIO DE AXOCHIAPAN CONSTRUCCION DE DRENAJE SANITARIO EN LA CALLE GOLONDRINAS, PITAYOS, CUATECOMATES, ABEJORROS Y HUAJES PERTENECIENTES A LA COLONIA BIZNAGA, MUNICIPIO DE AXOCHIAPAN, MORELOS.	254,949.67
2113-6162-K105-1703-0791	CONSTRUCTORA CABROS, S.A. DE C.V.	254,949.67
2113-6162-K107	PROYECTO EJECUTIVO DE DOS PLANTAS DE TRATAMIENTO DE AGUA RESIDUAL EN BENEFICIO DE LAS LOCALIDADES DE ANENEUILCO Y AYALA	943,949.18
2113-6162-K107-1605	PIPE 2019 AMP PROYECTO EJECUTIVO DE DOS PLANTAS DE TRATAMIENTO DE AGUA RESIDUAL EN BENEFICIO DE LAS LOCALIDADES DE ANENEUILCO Y AYALA	349,111.53
2113-6162-K107-1605-0058	MIRANDA, ARANA, VELASCO, S.C.	349,111.53
2113-6162-K107-1701	MUNICIPIO DE AYALA PROYECTO EJECUTIVO DE DOS PLANTAS DE TRATAMIENTO DE AGUA RESIDUAL EN BENEFICIO DE LAS LOCALIDADES DE ANENEUILCO Y AYALA	594,837.65
2113-6162-K107-1701-0058	MIRANDA, ARANA, VELASCO, S.C.	594,837.65
2113-6162-K127	CONSTRUCCION DE COLECTOR MARGINAL EN ANENEUILCO, PRIMERA ETAPA	2,480,710.92
2113-6162-K127-1701	MUNICIPIO DE AYALA CONSTRUCCION DE COLECTOR MARGINAL EN ANENEUILCO, PRIMERA ETAPA	2,480,710.92
2113-6162-K127-1701-0796	PROYECTOS Y CONSTRUCCIONES LAZRRO, S.A. DE C.V.	2,480,710.92
2113-6162-K130	CONSTRUCCION DE COLECTOR MARGINAL Y CRUCE CON CARRETERA EN LA LOCALIDAD DE JANTETELCO	38,850.59
2113-6162-K130-1401	INGRESOS PROPIOS CEAGUA CONSTRUCCION DE COLECTOR MARGINAL Y CRUCE CON CARRETERA EN LA LOCALIDAD DE JANTETELCO	38,850.59
2113-6162-K130-1401-0721	OHE OUTSOURCING, S. DE R.L. DE C.V.	38,850.59
2113-6162-S004	CONSTRUCCIÓN DE LA RED DE ALCANTARILLADO SANITARIO CIVAC, MUNICIPIO DE JIUTEPEC TERCERA ETAPA	889,900.58
2113-6162-S004-1711	MUNICIPIO DE JIUTEPEC CONSTRUCCIÓN DE LA RED DE ALCANTARILLADO SANITARIO CIVAC, MUNICIPIO DE JIUTEPEC TERCERA ETAPA	889,900.58
2113-6162-S004-1711-0722	RENE ROBERTO CASTAÑEDA GOMEZ	889,900.58
2113-6162-S051	CONSTRUCCIÓN DE LA RED DE ALCANTARILLADO SANITARIO EN LA COLONIA LA ROSA DEL MUNICIPIO DE JIUTEPEC TERCERA ETAPA	286,811.22
2113-6162-S051-1711	MUNICIPIO DE JIUTEPEC CONSTRUCCIÓN DE LA RED DE ALCANTARILLADO SANITARIO EN LA COLONIA LA ROSA DEL MUNICIPIO DE JIUTEPEC TERCERA ETAPA	286,811.22
2113-6162-S051-1711-0568	GRUPO ARQUITEC RS DE MORELOS, S.A. DE C.V.	286,811.22
2115	TRANSFERENCIAS OTORGADAS POR PAGAR A CORTO PLAZO	67,637.70
2115-4141	SINDICATO DE TRABAJADORES DE ORGANISMOS DESCENTRALIZADOS ESTATAL Y MUNICIPALES DEL ESTADO DE MORELOS	18,483.00
2115-4251	Transferencias a fideicomisos de entidades federativas y municipios	49,154.70
2117	RETENCIONES Y CONTRIBUCIONES POR PAGAR A CORTO PLAZO	1,892,266.60
2117-1	RETENCIONES, CUOTAS, CONTRIBUCIONES Y APORTACIONES	818,891.16
2117-1-0001	GASTO CORRIENTE	818,891.16
2117-1-0001-001	CUOTAS	6,961.22
2117-1-0001-001-03	INFONACOT	4,894.14



COMISIÓN ESTATAL DEL AGUA  
INTEGRACIÓN DEL PASIVO  
AL 30 DE JUNIO DE 2020

CUENTA CONTABLE	NOMBRE DE LA CUENTA	TOTAL
2117-1-0001-001-04	CUOTAS SINDICALES	2,067.08
2117-1-0001-002	CONTRIBUCIONES	475,351.91
2117-1-0001-002-09	ISR RETENCIONES SUELDOS	32,380.24
2117-1-0001-002-11	TESORERIA DE LA FEDERACION	74,552.00
2117-1-0001-002-12	INSTITUTO MEXICANO DEL SEGURO SOCIAL	368,419.67
2117-1-0001-003	APORTACIONES	336,578.03
2117-1-0001-003-01	INSTITUTO DE CREDITO	336,578.03
2117-2	RETENCIONES, CUOTAS, CONTRIBUCIONES Y APORTACIONES	1,053,833.44
2117-2-0002	GASTO DE CAPITAL	1,053,833.44
2117-2-0002-003	APORTACIONES	1,053,833.44
2117-2-0002-003-01	5% AL MILLAR GOBIERNO DEL ESTADO DE MORELOS	534,800.24
2117-2-0002-003-02	2% AL MILLAR INSTITUTO DE CAPACITACION DE LA INDUSTRIA DE LA CONSTRUCCION	77,910.42
2117-2-0002-003-03	3% AL MILLAR COMISIÓN ESTATAL DEL AGUA	310,286.67
2117-2-0002-003-04	2% AL MILLAR COLEGIO DE INGENIEROS CIVILES DE CUAUTLA, A.C.	62,759.24
2117-2-0002-003-05	2% AL MILLAR COLEGIO DE INGENIEROS CIVILES DEL ESTADO DE MORELOS, A.C.	68,076.87
2117-3981	Impuesto sobre nóminas y otros que se deriven de una relación laboral	19,542.00
2119	OTRAS CUENTAS POR PAGAR A CORTO PLAZO	15,162,989.77
2119-0	OTRAS CUENTAS POR PAGAR A CORTO PLAZO	10,140,625.96
2119-0-0001	OBRAS POR EJECUTAR DE AÑOS ANTERIORES	10,140,583.79
2119-0-0001-001	OBRAS POR EJECUTAR 2018	8,946,683.79
2119-0-0001-001-02	POR RECAUDAR	8,946,683.79
2119-0-0001-001-02-03	CUAUTLA	2,340,552.20
2119-0-0001-001-02-04	TLAQUILTENANGO	2,008,856.15
2119-0-0001-001-02-05	ZACATEPEC	892,290.95
2119-0-0001-001-02-08	AXOCHIAPAN	270,358.35
2119-0-0001-001-02-09	JIUTEPEC	3,434,626.14
2119-0-0001-003	MUNICIPIOS	1,193,900.00
2119-0-0001-003-09	MUNICIPIO DE EMILIANO ZAPATA	1,193,900.00
2119-0-0004	RENDIMIENTOS BANCARIOS POR REINTEGRAR	42.17
2119-0-0004-2501	S174 APAUR	0.06
2119-0-0004-2501-03	APAUR BANCOMER CTA. 0115309050	0.06
2119-0-0004-2502	PRODI 2019	0.06
2119-0-0004-2502-02	PRODI 2020 BANCOMER CTA. 0115309085	0.06
2119-0-0004-2503	S075 APARURAL	0.06
2119-0-0004-2503-03	APARURAL BANCOMER CTA. 0115309077	0.06



COMISIÓN ESTATAL DEL AGUA  
INTEGRACIÓN DEL PASIVO  
AL 30 DE JUNIO DE 2020

CUENTA CONTABLE	NOMBRE DE LA CUENTA	TOTAL
2119-0-0004-2504	S047 AGUA LIMPIA	41.93
2119-0-0004-2504-03	AGUA LIMPIA BANCOMER CTA. 0115309093	0.06
2119-0-0004-2504-04	AGUA LIMPIA EMERGENTE BANCOMER CTA. 0115306175	41.87
2119-0-0004-2505	PTAR (PLANTAS DE TRATAMIENTO)	0.06
2119-0-0004-2505-03	PTAR BANCOMER CTA. 0115309131	0.06
2119-9	ADEFAS	5,022,363.81
2119-9-01	EJERCICIO 2017	5,022,363.81
2119-9-01-094	MUNICIPIO DE JIUTEPEC GRUPO COMERCIAL Y CONSTRUCTOR RANSER, S. DE R.L. DE C.V.	1,222,166.68
2119-9-01-100	MUNICIPIO DE TEPALcingo SERVICIOS PARA EDIFICACIÓN Y CONSTRUCCIÓN, S.A. DE C.V.	924,011.23
2119-9-01-105	MUNICIPIO JIUTEPEC PAVIMENTOS Y CONSTRUCCIONES SEMPITERNO, S.A. DE C.V.	2,671,458.99
2119-9-01-133	JANTETELCO ESTUDIOS Y PROYECTOS INTEGRALES PARA EL USO EFICIENTE DEL AGUA, S.C.	178,447.08
2119-9-01-145	5% AL MILLAR GOBIERNO DEL ESTADO DE MORELOS	11,902.40
2119-9-01-146	2% AL MILLAR INSTITUTO DE CAPACITACION DE LA INDUSTRIA DE LA CONSTRUCCION	5,750.96
2119-9-01-147	3 AL MILLAR COMISIÓN ESTATAL DEL AGUA	8,626.47
2190	OTROS PASIVOS A CORTO PLAZO	1,427.00
2191	INGRESOS POR CLASIFICAR	1,427.00
2191-0	INGRESOS POR CLASIFICAR	1,427.00
2191-0-0001	INGRESOS POR CLASIFICAR	1,427.00
2191-0-0001-004	PUBLICO EN GENERAL (TQ)	1,427.00

## II) NOTAS AL ESTADO DE ACTIVIDADES

### INGRESOS DE GESTIÓN

1.- El saldo corresponde a los ingresos devengados y recaudados de conformidad con la Ley de Ingresos, Ley General de Hacienda, Código Fiscal del Estado y a Convenios celebrados con distintas entidades federales, con el objeto de fortalecer las acciones en materia de agua.

COMISION ESTATAL DEL AGUA  
INGRESOS DE GESTIÓN  
AL 30 DE JUNIO DEL 2020

CRI	CONCEPTO	IMPORTE TOTALES	IMPORTE TOTALES	IMPORTE TOTALES
4000	INGRESOS Y OTROS BENEFICIOS			140,570,960.45
4100	INGRESOS DE GESTIÓN		2,830,189.40	



4140	DERECHOS	693,252.03		
4151	PRODUCTOS DE TIPO CORRIENTE	1,142,324.50		
4162	APROVECHAMIENTOS DE TIPO CORRIENTE			
4173	INGRESOS POR VENTA DE BIENES Y SERVICIOS	994,612.87		
4200	PARTICIPACIONES, APORTACIONES, TRANSFERENCIAS, ASIGNACIONES, SUBSIDIOS Y OTRAS AYUDAS		137,740,771.05	
4210	PARTICIPACIONES Y APORTACIONES	30,116,141.68		
4220	TRANSFERENCIAS, ASIGNACIONES, SUBSIDIOS Y OTRAS AYUDAS	107,624,629.37		
4300	OTROS INGRESOS Y BENEFICIOS			
4391	OTROS INGRESOS DE EJERCICIOS ANTERIORES			
4399	OTROS INGRESOS Y BENEFICIOS VARIOS			

2. Durante el periodo no se registraron movimientos en la cuenta de otros ingresos.

### GASTOS Y OTRAS PÉRDIDAS

1. En los proyectos de gastos presupuestales se registra la Subsecretaría Ejecutiva como unidad responsable del gasto, derivado de las modificaciones a la estructura orgánica del ente asentados en la acta de la primera sesión extraordinaria 2018 de la Junta de Gobierno de la Comisión Estatal del Agua de fecha 15 de Noviembre del 2018, se modifica la subsecretaría ejecutiva a coordinación técnica, por lo cual los gastos asignados a la URG subsecretaría ejecutiva se entenderán que son cargados a la URG coordinación técnica.
2. Se detallan aquellas cuentas de gastos de funcionamiento, transferencias, subsidios y otras ayudas, participaciones y aportaciones, otros gastos y pérdidas extraordinarias de la siguiente manera:

### COMISIÓN ESTATAL DEL AGUA GASTOS Y OTRAS PÉRDIDAS AL 30 DE JUNIO DE 2020

CUENTA	CONCEPTO	SALDO
5000	GASTOS Y OTRAS PÉRDIDAS	62,480,243.03



COMISIÓN ESTATAL DEL AGUA  
GASTOS Y OTRAS PÉRDIDAS  
AL 30 DE JUNIO DE 2020

CUENTA	CONCEPTO	SALDO
5100	GASTOS DE FUNCIONAMIENTO	17,791,585.75
5200	TRANSFERENCIAS, ASIGNACIONES, SUBSIDIOS Y OTRAS AYUDAS	28,148,847.94
5300	PARTICIPACIONES Y APORTACIONES	0.00
5400	INTERESES, COMISIONES Y OTROS GASTOS DE LA DEUDA PÚBLICA	0.00
5500	OTROS GASTOS Y PÉRDIDAS EXTRAORDINARIAS	1,386,683.24
5600	INVERSIÓN PÚBLICA	15,153,126.10

### III) NOTAS AL ESTADO DE VARIACIÓN EN LA HACIENDA PÚBLICA

1. Durante el periodo no se registraron movimientos al patrimonio contribuido como se muestra a continuación:

COMISIÓN ESTATAL DEL AGUA  
VARIACIONES EN LA HACIENDA PÚBLICA  
AL 30 DE JUNIO DE 2020

CUENTA	CONCEPTO	SALDO INICIAL	MOVIMIENTOS	SALDO FINAL
3100	HACIENDA PÚBLICA/PATRIMONIO CONTRIBUIDO	1,078,469,394.07		1,078,469,394.07
3110	APORTACIONES	1,077,690,001.07		1,077,690,001.07
3110-1	APORTACIONES	1,077,690,001.07		1,077,690,001.07
3120	DONACIONES DE CAPITAL	779,393.00		779,393.00
3120-01	BIENES INMUEBLES DONADOS	779,393.00		779,393.00

#### 2.- Patrimonio Generado



COMISIÓN ESTATAL DEL AGUA

RESULTADO DEL EJERCICIO: AHORRO / DESAHORRO

AL 30 DE JUNIO DE 2020

CONCEPTO	31-dic-19	MOVIMIENTOS	30-jun-20
Patrimonio Generado	-1,076,539,748	1,748,003	-1,078,287,751
Resultado del ejercicio: Ahorra/Desahorro			
Resultado de Ejercicios Anteriores	-1,076,539,748	1,748,003	-1,078,287,751
Total del Patrimonio Generado	-1,076,539,748	1,748,003	-1,078,287,751
Patrimonio Contribuido	1,078,469,394		1,078,469,394
Total Hacienda Pública	1,929,646	1,748,003	181,643

IV. NOTAS AL ESTADO DE FLUJOS DE EFECTIVO

EFFECTIVO Y EQUIVALENTES

1. Se presenta el análisis de los saldos inicial y final, que sirvió como papel de trabajo para la preparación del Estado de Flujos de efectivo:

COMISIÓN ESTATAL DEL AGUA

EFFECTIVO Y EQUIVALENTES

AL 30 DE JUNIO DE 2020

	30-jun-20	dic-19	VARIACIÓN
<b>ACTIVO</b>			
Activo Circulante			
a. Efectivo y Equivalentes (a=a1+a2+a3+a4+a5+a6+a7)	16,144,425.90	64,635,100.31	-48,490,674.41
a1) Efectivo			



COMISIÓN ESTATAL DEL AGUA  
EFECTIVO Y EQUIVALENTES  
AL 30 DE JUNIO DE 2020

	30-jun-20	dic-19	VARIACIÓN
a2) Bancos/Tesorería	16,144,425.90	64,635,100.31	-48,490,674.41
a3) Bancos/Dependencias y Otros			
a4) Inversiones Temporales (Hasta 3 meses)			
a5) Fondos con Afectación Específica			
a6) Depósitos de Fondos de Terceros en Garantía y/o Administración			
a7) Otros Efectivos y Equivalentes			
b. Derechos a Recibir Efectivo o Equivalentes (b=b1+b2+b3+b4+b5+b6+b7)	70,825,744.03	108,506,610.25	-37,680,866.22
b1) Inversiones Financieras de Corto Plazo			
b2) Cuentas por Cobrar a Corto Plazo	69,817,155.58	100,027,674.52	-30,210,518.94
b3) Deudores Diversos por Cobrar a Corto Plazo	57,168.64	113,890.98	-56,722.34
b4) Ingresos por Recuperar a Corto Plazo	13,820.81	13,820.81	
b5) Deudores por Anticipos de la Tesorería a Corto Plazo			
b6) Préstamos Otorgados a Corto Plazo			
b7) Otros Derechos a Recibir Efectivo o Equivalentes a Corto Plazo	937,599.00	39,145.00	-898,454.00
c. Derechos a Recibir Bienes o Servicios (c=c1+c2+c3+c4+c5)			
c1) Anticipo a Proveedores por Adquisición de Bienes y Prestación de Servicios a Corto Plazo			
c2) Anticipo a Proveedores por Adquisición de Bienes Inmuebles y Muebles a Corto Plazo			
c3) Anticipo a Proveedores por Adquisición de Bienes Intangibles a Corto Plazo			
c4) Anticipo a Contratistas por Obras Públicas a Corto Plazo			
c5) Otros Derechos a Recibir Bienes o Servicios a Corto Plazo			
d. Inventarios (d=d1+d2+d3+d4+d5)			
d1) Inventario de Mercancías para Venta			



COMISIÓN ESTATAL DEL AGUA  
EFECTIVO Y EQUIVALENTES  
AL 30 DE JUNIO DE 2020

	30-jun-20	dic-19	VARIACIÓN
d2) Inventario de Mercancías Terminadas			
d3) Inventario de Mercancías en Proceso de Elaboración			
d4) Inventario de Materias Primas, Materiales y Suministros para Producción			
d5) Bienes en Tránsito			
e. Almacenes			
f. Estimación por Pérdida o Deterioro de Activos Circulantes (f=f1+f2)			
f1) Estimaciones para Cuentas Incobrables por Derechos a Recibir Efectivo o Equivalentes			
f2) Estimación por Deterioro de Inventarios			
g. Otros Activos Circulantes (g=g1+g2+g3+g4)			
g1) Valores en Garantía			
g2) Bienes en Garantía (excluye depósitos de fondos)			
g3) Bienes Derivados de Embargos, Decomisos, Aseguramientos y Dación en Pago			
g4) Adquisición con Fondos de Terceros			
IA. Total de Activos Circulantes (IA = a + b + c + d + e + f + g)	86,970,169.93	173,141,710.56	-86,171,540.63
Activo No Circulante			
a. Inversiones Financieras a Largo Plazo			
b. Derechos a Recibir Efectivo o Equivalentes a Largo Plazo	30,474,154.36	38,369,388.03	-7,895,233.67
c. Bienes Inmuebles, Infraestructura y Construcciones en Proceso	5,089,609.76	2,279,393.00	2,810,216.76
d. Bienes Muebles	15,792,430.16	15,792,430.16	0.00
e. Activos Intangibles			
f. Depreciación, Deterioro y Amortización Acumulada de Bienes	-13,448,588.80	-12,061,900.63	-1,386,688.17





COMISIÓN ESTATAL DEL AGUA  
EFECTIVO Y EQUIVALENTES  
AL 30 DE JUNIO DE 2020

	30-jun-20	dic-19	VARIACIÓN
g. Activos Diferidos			
h. Estimación por Pérdida o Deterioro de Activos no Circulantes			
i. Otros Activos no Circulantes			
IB. Total de Activos No Circulantes (IB = a + b + c + d + e + f + g + h + i)	37,907,605.48	44,379,310.56	-6,471,705.08
I. Total del Activo (I = IA + IB)	124,877,775.41	217,521,021.12	-92,643,245.71
<b>PASIVO</b>			
<b>Pasivo Circulante</b>			
a. Cuentas por Pagar a Corto Plazo (a=a1+a2+a3+a4+a5+a6+a7+a8+a9)	46,603,987.98	215,591,374.71	-168,987,386.73
a1) Servicios Personales por Pagar a Corto Plazo	365,956.43	2,584,486.16	-2,218,529.73
a2) Proveedores por Pagar a Corto Plazo	5,048,650.97	10,364,134.21	-5,315,483.24
a3) Contratistas por Obras Públicas por Pagar a Corto Plazo	24,066,486.51	167,508,450.29	-143,441,963.78
a4) Participaciones y Aportaciones por Pagar a Corto Plazo			
a5) Transferencias Otorgadas por Pagar a Corto Plazo	67,637.70	14,172,928.08	-14,105,290.38
a6) Intereses, Comisiones y Otros Gastos de la Deuda Pública por Pagar a Corto Plazo			
a7) Retenciones y Contribuciones por Pagar a Corto Plazo	1,892,266.60	4,120,697.84	-2,228,431.24
a8) Devoluciones de la Ley de Ingresos por Pagar a Corto Plazo	0.00	981,301.00	-981,301.00



COMISIÓN ESTATAL DEL AGUA  
EFECTIVO Y EQUIVALENTES  
AL 30 DE JUNIO DE 2020

	30-jun-20	dic-19	VARIACIÓN
a9) Otras Cuentas por Pagar a Corto Plazo	15,162,989.77	15,859,377.13	-696,387.36
<b>b. Documentos por Pagar a Corto Plazo (b=b1+b2+b3)</b>			
b1) Documentos Comerciales por Pagar a Corto Plazo			
b2) Documentos con Contratistas por Obras Públicas por Pagar a Corto Plazo			
b3) Otros Documentos por Pagar a Corto Plazo			
<b>c. Porción a Corto Plazo de la Deuda Pública a Largo Plazo (c=c1+c2)</b>			
c1) Porción a Corto Plazo de la Deuda Pública			
c2) Porción a Corto Plazo de Arrendamiento Financiero			
<b>d. Títulos y Valores a Corto Plazo</b>			
<b>e. Pasivos Diferidos a Corto Plazo (e=e1+e2+e3)</b>			
e1) Ingresos Cobrados por Adelantado a Corto Plazo			
e2) Intereses Cobrados por Adelantado a Corto Plazo			
e3) Otros Pasivos Diferidos a Corto Plazo			
<b>f. Fondos y Bienes de Terceros en Garantía y/o Administración a Corto Plazo (f=f1+f2+f3+f4+f5+f6)</b>			
f1) Fondos en Garantía a Corto Plazo			
f2) Fondos en Administración a Corto Plazo			
f3) Fondos Contingentes a Corto Plazo			
f4) Fondos de Fideicomisos, Mandatos y Contratos Análogos a Corto Plazo			
f5) Otros Fondos de Terceros en Garantía y/o Administración a Corto Plazo			
f6) Valores y Bienes en Garantía a Corto Plazo			
<b>g. Provisiones a Corto Plazo (g=g1+g2+g3)</b>			
g1) Provisión para Demandas y Juicios a Corto Plazo			
g2) Provisión para Contingencias a Corto Plazo			
g3) Otras Provisiones a Corto Plazo			
<b>h. Otros Pasivos a Corto Plazo (h=h1+h2+h3)</b>	1,427.00		



COMISIÓN ESTATAL DEL AGUA  
EFECTIVO Y EQUIVALENTES  
AL 30 DE JUNIO DE 2020

	30-jun-20	dic-19	VARIACIÓN
h1) Ingresos por Clasificar			
h2) Recaudación por Participar			
h3) Otros Pasivos Circulantes			
<b>IIA. Total de Pasivos Circulantes (IIA = a + b + c + d + e + f + g + h)</b>	<b>46,605,414.98</b>	<b>215,591,374.71</b>	<b>-168,985,959.73</b>
<b>Pasivo No Circulante</b>			
a. Cuentas por Pagar a Largo Plazo			
b. Documentos por Pagar a Largo Plazo			
c. Deuda Pública a Largo Plazo			
d. Pasivos Diferidos a Largo Plazo			
e. Fondos y Bienes de Terceros en Garantía y/o en Administración a Largo Plazo			
f. Provisiones a Largo Plazo			
<b>IIB. Total de Pasivos No Circulantes (IIB = a + b + c + d + e + f)</b>			
<b>II. Total del Pasivo (II = IIA + IIB)</b>	<b>46,605,414.98</b>	<b>215,591,374.71</b>	<b>-168,985,959.73</b>
<b>HACIENDA PÚBLICA/PATRIMONIO</b>			
<b>IIIA. Hacienda Pública/Patrimonio Contribuido (IIIA = a + b + c)</b>	<b>1,078,469,394.07</b>	<b>1,078,469,394.07</b>	<b>0.00</b>
a. Aportaciones	1,077,690,001.07	1,077,690,001.07	0.00
b. Donaciones de Capital	779,393.00	779,393.00	0.00
c. Actualización de la Hacienda Pública/Patrimonio			
<b>IIIB. Hacienda Pública/Patrimonio Generado (IIIB = a + b + c + d + e)</b>	<b>-1,078,287,751.06</b>	<b>-1,076,539,747.66</b>	<b>-1,748,003.40</b>
a. Resultados del Ejercicio (Ahorro/ Desahorro)			
b. Resultados de Ejercicios Anteriores	-1,076,539,747.66	-1,076,539,747.66	0.00
c. Revalúos			
d. Reservas			
e. Rectificaciones de Resultados de Ejercicios Anteriores			
<b>IIIC. Exceso o Insuficiencia en la Actualización de la Hacienda Pública/Patrimonio (IIIC=a+b)</b>			
a. Resultado por Posición Monetaria			
b. Resultado por Tenencia de Activos no Monetarios			



COMISIÓN ESTATAL DEL AGUA  
EFECTIVO Y EQUIVALENTES  
AL 30 DE JUNIO DE 2020

	30-jun-20	dic-19	VARIACIÓN
III. Total Hacienda Pública/Patrimonio (III = IIIA + IIIB + IIIC)	181,643.01	1,929,646.41	-1,748,003.40
IV. Total del Pasivo y Hacienda Pública/Patrimonio (IV = II + III)	46,787,057.99	217,521,021.12	-170,733,963.13
Diferencia activo vs pasivo y capital	78,090,717.42	0.00	78,090,717.42

2.- El análisis de los saldos inicial y final que figuran en la última parte del Estado de Flujo de Efectivo en la cuenta de efectivo y equivalentes es como sigue:

COMISIÓN ESTATAL DEL AGUA  
SALDOS AL 30 DE JUNIO DE 2020  
BANCOS

CUENTA CONTABLE	NOMBRE Y No. DE CUENTA BANCARIA	jun-20	DICIEMBRE 2019
1112	BANCOS/TESORERÍA	16,144,425.90	64,635,100.31
1112-0	BANCOS	16,144,425.90	64,635,100.31
1112-01	BANCOS POR PROGRAMA RECURSO	2,174,170.95	793,682.26
1112-01-01	ORGANISMOS OP	61,810.59	263,910.13
1112-01-01-01	65506065163 SANTANDER SO LAGO TEQUES	23,674.00	200,365.68
1112-01-01-02	0194820746 BBVA BANCOMER SIST OP TEQUES	9,979.12	2,616.65
1112-01-01-04	65505941092 SANTANDER SO CIUDAD SALUD	28,157.47	60,927.80
1112-01-02	OPERACIÓN INSTITUCIONAL	2,051,413.91	191,437.58
1112-01-02-01	65506064612 SANTANDER RETENCIONES POR PAGAR	18,472.15	22,585.88
1112-01-02-03	65506064947 SANTANDER OPERACION INSTITUCIONAL	10,729.84	102,691.45
1112-01-02-04	65506022542 SANTANDER SERVICIOS PERSONALES	11,252.78	11,198.78
1112-01-02-06	0192463962 BBVA BANCOMER INGRESOS PROPIOS 2013	26,987.76	15,186.00
1112-01-02-08	0112540339 BBVA BANCOMER OPERACION INSTITUCIONAL	1,973,938.55	0.00
1112-01-02-11	0113259420 BBVA BANCOMER SERVICIOS PERSONALES	10,032.83	39,775.47
1112-01-03	PENSIONES Y JUBILACIONES	20,355.68	297,914.78
1112-01-03-01	65506064995 SANTANDER PENSIONES Y JUBILACIONES	20,355.68	297,914.78
1112-01-04	GASTO DE INVERSIÓN EJERCICIOS ANTERIORES	29,562.28	29,391.28
1112-01-04-16	65506065621 SANTANDER CONCENTRADORA 5 MILLAR GEM	18,217.00	18,046.00
1112-01-04-17	65506129517 SANTANDER MUNICIPIOS 2017	11,345.28	11,345.28



COMISIÓN ESTATAL DEL AGUA  
SALDOS AL 30 DE JUNIO DE 2020  
BANCOS

CUENTA CONTABLE	NOMBRE Y No. DE CUENTA BANCARIA	jun-20	DICIEMBRE 2019
1112-01-06	ACCIONES Y OBRAS POR ADMINISTRACION	11,028.49	11,028.49
1112-01-06-01	65506336772 SANTANDER MITIGACION	11,028.49	11,028.49
1112-02	BANCOS POR PROGRAMA RECURSO	13,970,254.95	63,841,418.05
1112-02-04	GASTO DE INVERSION	13,950,751.59	61,084,355.84
1112-02-04-01	65506559472 SANTANDER MUNICIPIOS 2018	479,845.37	3,489,959.05
1112-02-04-02	65506611010 SANTANDER (PIPE FINANCIAMIENTO 2016 (2018))	16,642.25	16,634.82
1112-02-04-05	65506639082 SANTANDER INGRESO PROPIO ESTATAL	5,737.77	43,901.25
1112-02-04-06	65506699811 SANTANDER PIPE FINANCIAMIENTO DECRETO 2347 FONREC	13,273.66	58,518.61
1112-02-04-07	65506699856 SANTANDER PIPE 2018	329,022.18	1,435,499.25
1112-02-04-12	65506886082 SANTANDER APAUR CONTRAPARTE 2018	465,402.26	600,575.67
1112-02-04-17	65506931015 SANTANDER CULTURA DEL AGUA 2018	10,232.00	10,003.98
1112-02-04-30	0113000060 BBVA BANCOMER RAMO 23 FIES 2018	0.00	258,566.19
1112-02-04-35	0113547183 BBVA BANCOMER PTAR ACAPANTZINGO	6,610,111.18	5,010,024.37
1112-02-04-36	0113548872 BBVA BANCOMER APAUR 2019	0.00	451,830.67
1112-02-04-37	0113548791 BBVA BANCOMER APARURAL 2019	0.00	2,511,916.74
1112-02-04-38	0113548910 BBVA BANCOMER PROGRAMA AGUA LIMPIA 2019	0.00	1,928.28
1112-02-04-39	0113547035 BBVA BANCOMER AGUA LIMPIA CONTRAPARTE	11,603.46	472,857.11
1112-02-04-40	0113547019 BBVA BANCOMER OPERACION PTAR 2019	189,020.87	30,824.85
1112-02-04-41	0113547086 BBVA BANCOMER PRODI 2019 ORGANISMOS OPERADORES	0.00	2,232,088.99
1112-02-04-42	0113547124 BBVA BANCOMER PIPE 2019 AMP	28,927.99	14,101,760.83
1112-02-04-43	0113547175 BBVA BANCOMER PRODI CONTRAPARTE 2019	9,993.58	11,498.21
1112-02-04-44	0113547205 BBVA BANCOMER APARURAL CONTRAPARTE 2019	10,466.95	3,394,819.42
1112-02-04-45	0113547213 BBVA BANCOMER PIPE 2019	484,296.27	5,752,378.67
1112-02-04-46	0113547221 BBVA BANCOMER APAUR CONTRAPARTE 2019	10,000.00	2,815,796.13
1112-02-04-49	0113546977 BBVA BANCOMER FOFAE 2019	0.00	10,000.00
1112-02-04-50	0113725243 BBVA BANCOMER FISE 2019	0.00	17,256,300.12
1112-02-04-51	0113725286 BBVA BANCOMER CULTURA DEL AGUA 2019	0.00	304,025.60
1112-02-04-52	0114192915 BBVA BANCOMER MUNICIPIOS	1,150,189.43	812,647.03
1112-02-04-53	0115241332 BBVA BANCOMER OPERACION PTAR 2020	9,512.86	0.00
1112-02-04-54	0115306175 BBVA BANCOMER AGUA LIMPIA EMERGENTE	38,951.87	0.00
1112-02-04-55	0115309050 BBVA BANCOMER APAUR 2020	9,512.86	0.00
1112-02-04-56	0115309077 BBVA BANCOMER APARURAL 2020	9,512.86	0.00
1112-02-04-57	0115309085 BBVA BANCOMER PRODI 2020	3,546,782.06	0.00
1112-02-04-58	0115309093 BBVA BANCOMER AGUA LIMPIA 2020	161,713.86	0.00
1112-02-04-59	0115339812 BBVA BANCOMER FOFAE 2020	350,000.00	0.00
1112-02-05	INCENTIVOS	19,503.36	2,757,062.21



COMISIÓN ESTATAL DEL AGUA  
SALDOS AL 30 DE JUNIO DE 2020  
BANCOS

CUENTA CONTABLE	NOMBRE Y No. DE CUENTA BANCARIA	jun-20	DICIEMBRE 2019
1112-02-05-04	0113547043 BBVA BANCOMER PTAR 2019 PLANTAS DE TRATAMIENTO	0.00	1,483,089.45
1112-02-05-05	0113547094 BBVA BANCOMER PTAR CONTRAPARTE 2019	9,990.50	1,273,972.76
1112-02-05-06	0115309131 PTAR 2020 BBVA BANCOMER	9,512.86	0.00

Durante el periodo del 01 de enero al 30 de junio de 2020 no se realizaron adquisiciones de bienes muebles e inmuebles.

Durante el periodo del 01 de enero al 30 de junio de 2020 no se registraron bajas del activo fijo.

3.- La conciliación de los Flujos de Efectivo Netos de las Actividades de Operación y la cuenta de Ahorro/Desahorro antes de Rubros Extraordinarios se integra como sigue:

COMISIÓN ESTATAL DEL AGUA  
CONCILIACIÓN DE FLUJOS DE EFECTIVO NETO  
AL 30 DE JUNIO DE 2020

CONCEPTO	IMPORTE
Ahorro/Desahorro antes de rubros Extraordinarios	1,748,003.40
Movimientos de partidas (o rubros) que no afectan al efectivo.	
Depreciación	-13,448,588.80
Amortización	
Incrementos en las provisiones	
Incremento en inversiones producido por revaluación	
Ganancia/pérdida en venta de propiedad, planta y equipo	
Incremento en cuentas por cobrar	
Partidas extraordinarias	



## CONCILIACIÓN ENTRE LOS INGRESOS PRESUPUESTARIOS Y CONTABLES, ASÍ COMO ENTRE LOS EGRESOS PRESUPUESTARIOS Y CONTABLES

COMISIÓN ESTATAL DEL AGUA  
CONCILIACIÓN ENTRE LOS INGRESOS PRESUPUESTARIOS Y CONTABLES  
AL 30 DE JUNIO DE 2020  
(Cifras en pesos)

<b>1. Ingresos Presupuestarios</b>		<b>140,570,960</b>
<b>2. Más ingresos contables no presupuestarios</b>		
2.1 Ingresos Financieros		
2.2 Incremento por Variación de Inventarios		
2.3 Disminución del exceso de estimaciones por pérdida o deterioro u obsolescencia		
2.4 Disminución del exceso de provisiones		
2.5 Otros ingresos y beneficios varios		
2.6 Otros ingresos contables no presupuestarios		
<b>3. Menos ingresos presupuestarios no contables</b>		
3.1 Aprovechamientos Patrimoniales		
3.2 Ingresos derivados de financiamientos		
3.3 Otros Ingresos presupuestarios no contables		
<b>4. Ingresos Contables (4 = 1 + 2 - 3)</b>		<b>140,570,960</b>

COMISIÓN ESTATAL DEL AGUA  
CONCILIACIÓN ENTRE LOS EGRESOS PRESUPUESTARIOS Y CONTABLES  
AL 30 DE JUNIO DE 2020  
(Cifras en pesos)

<b>1. Total de egresos (presupuestarios)</b>		<b>233,572,534</b>
<b>2. Menos egresos presupuestarios no contables</b>		<b>185,210,572</b>
2.1 Materias Primas y Materiales de Producción y Comercialización		
2.2 Materiales y Suministros	9,674,849	
2.3 Mobiliario y Equipo de Administración		
2.4 Mobiliario y Equipo Educativo y Recreativo		
2.5 Equipo e Instrumental Médico y de Laboratorio		
2.6 Vehículos y Equipo de Transporte		
2.7 Equipo de Defensa y Seguridad		
2.8 Maquinaria, Otros Equipos y Herramientas	3,056,750	
2.9 Activos Biológicos		
2.10 Bienes Inmuebles		



**COMISIÓN ESTATAL DEL AGUA**  
**CONCILIACIÓN ENTRE LOS EGRESOS PRESUPUESTARIOS Y CONTABLES**  
**AL 30 DE JUNIO DE 2020**  
**(Cifras en pesos)**

2.11 Activos Intangibles		
2.12 Obra Pública en Bienes de Dominio Público	2,810,217	
2.13 Obra Pública en Bienes Propios		
2.14 Acciones y Participaciones de Capital		
2.15 Compra de Títulos y Valores		
2.16 Concesión de Préstamos		
2.17 Inversiones en Fideicomisos, Mandatos y Otros Análogos		
2.18 Provisiones para Contingencias y Otras Erogaciones Especiales		
2.19 Amortización de la Deuda Pública	169,668,757	
2.20 Adeudos de Ejercicios Fiscales Anteriores (ADEFAS)		
2.21 Otros Egresos Presupuestales No Contables		
3. Más Gasto Contables No Presupuestales		16,539,809
3.1 Estimaciones, Depreciaciones, Deterioros, Obsolescencia y Amortizaciones	1,386,688	
3.2 Provisiones		
3.3 Disminución de inventarios		
3.4 Aumento por insuficiencia de estimaciones por pérdida o deterioro u obsolescencia		
3.5 Aumento por insuficiencia de provisiones		
3.6 Otros Gastos	-5	
3.7 Otros Gastos Contables No Presupuestales	15,153,126	
<b>4. Total de Gasto Contable (4 = 1 - 2 + 3)</b>		<b>64,901,771</b>

**b) NOTAS DE MEMORIA (CUENTAS DE ORDEN)**

Las cuentas de orden se utilizan para registrar movimientos de valores que no afecten o modifiquen el balance del ente contable, sin embargo, su incorporación en libros es necesaria con fines de recordatorio contable, de control y en general sobre los aspectos administrativos, o bien, para consignar sus derechos o responsabilidades contingentes que puedan, o no, presentarse en el futuro.

**COMISIÓN ESTATAL DEL AGUA**  
**CUENTAS DE ORDEN**  
**AL 30 DE JUNIO DE 2020**

CUENTA CONTABLE	NOMBRE DE LA CUENTA	IMPORTE





COMISIÓN ESTATAL DEL AGUA  
CUENTAS DE ORDEN  
AL 30 DE JUNIO DE 2020

CUENTA CONTABLE	NOMBRE DE LA CUENTA	IMPORTE
<b>7410-001</b>	<b>DEMANDAS JUDICIAL EN PROCESO DE RESOLUCIÓN DEUDORA</b>	<b>36,537,336.61</b>
7410-001-001	FELIPE CASTELLANOS RODRIGUEZ	161,993.91
7410-001-002	SAUL FLORES JAIME	200,000.00
7410-001-003	MIRIAM VERENICE GONZALEZ SALGADO	638,675.65
7410-001-004	INGRID JANET CASAS ARANDA	126,000.00
7410-001-005	SAIDA AIDE ALVARADO URIOSTEGUI	120,000.00
7410-001-006	CLAUDIA ELOISA BUCIO SANDOVAL	51,555.18
7410-001-007	RAMON NAVA ARELLANO	42,970.43
7410-001-008	FELIPE DURAN GARCIA	66,361.46
7410-001-009	ANDRES HERNANDEZ GAMA	73,492.86
7410-001-010	EDITH DE LA CRUZ QUINTANA	84,601.81
7410-001-011	ELIUTH SALGADO DOMINGUEZ	69,038.40
7410-001-012	REBECA ELIZABETH BARON MATA	153,299.84
7410-001-013	MARCOS ARANDA GARCIA	50,000.00
7410-001-014	LAURA VILLALOBOS FIGUEROA	200,000.00
7410-001-015	JUAN CARLOS ERAZO GOMEZ	100,000.00
7410-001-016	CRISPIN ALVAREZ CERVANTES	80,000.00
7410-001-017	EVERT QUEVEDO BAHENA	100,000.00
7410-001-018	JUAN ANTONIO ORDAZ ROJAS	100,000.00
7410-001-019	IRVING ARTURO BENITEZ SOLANO	780,991.06
7410-001-020	MARTIN ADAME TINOCO GARCIA	150,000.00
7410-001-021	DENIS OSVALDO ADAME	150,000.00
7410-001-022	MARTHA VILLA ZAVALA	80,000.00
7410-001-023	FERNANDA CAROLINA OROZCO	100,000.00
7410-001-024	ALFONSO BANDERAS AYALA	80,000.00
7410-001-025	ESPERTO SA DE CV	120,000.00
7410-001-026	IESSUS SA DE CV	732,339.34
7410-001-027	ANTONIA SANCHEZ NAVARRO	30,000,000.00
7410-001-028	ESAF MORELOS	1,926,016.67
<b>7410-099</b>	<b>DEMANDAS JUDICIAL EN PROCESO DE RESOLUCIÓN ACREEDORA</b>	<b>-36,537,336.61</b>
7410-099-001	FELIPE CASTELLANOS RODRIGUEZ	-161,993.91
7410-099-002	SAUL FLORES JAIME	-200,000.00
7410-099-003	MIRIAM VERENICE GONZALEZ SALGADO	-638,675.65
7410-099-004	INGRID JANET CASAS ARANDA	-126,000.00
7410-099-005	SAIDA AIDE ALVARADO URIOSTEGUI	-120,000.00



COMISIÓN ESTATAL DEL AGUA  
CUENTAS DE ORDEN  
AL 30 DE JUNIO DE 2020

CUENTA CONTABLE	NOMBRE DE LA CUENTA	IMPORTE
7410-099-006	CLAUDIA ELOISA BUCIO SANDOVAL	-51,555.18
7410-099-007	RAMON NAVA ARELLANO	-42,970.43
7410-099-008	FELIPE DURAN GARCIA	-66,361.46
7410-099-009	ANDRES HERNANDEZ GAMA	-73,492.86
7410-099-010	EDITH DE LA CRUZ QUINTANA	-84,601.81
7410-099-011	ELIUTH SALGADO DOMINGUEZ	-69,038.40
7410-099-012	REBECA ELIZABETH BARON MATA	-153,299.84
7410-099-013	MARCOS ARANDA GARCIA	-50,000.00
7410-099-014	LAURA VILLALOBOS FIGUEROA	-200,000.00
7410-099-015	JUAN CARLOS ERAZO GOMEZ	-100,000.00
7410-099-016	CRISPIN ALVAREZ CERVANTES	-80,000.00
7410-099-017	EVERT QUEVEDO BAHENA	-100,000.00
7410-099-018	JUAN ANTONIO ORDAZ ROJAS	-100,000.00
7410-099-019	IRVING ARTURO BENITEZ SOLANO	-780,991.06
7410-099-020	MARTIN ADAME TINOCO GARCIA	-150,000.00
7410-099-021	DENIS OSVALDO ADAME	-150,000.00
7410-099-022	MARTHA VILLA ZAVALETA	-80,000.00
7410-099-023	FERNANDA CAROLINA OROZCO	-100,000.00
7410-099-024	ALFONSO BANDERAS AYALA	-80,000.00
7410-099-025	ESPERTO SA DE CV	-120,000.00
7410-099-026	IESSUS SA DE CV	-732,339.34
7410-099-027	ANTONIA SANCHEZ NAVARRO	-30,000,000.00
7410-099-028	ESAF MORELOS	-1,926,016.67

## c) NOTAS DE GESTIÓN ADMINISTRATIVA

### 1. INTRODUCCIÓN

Los Estados Financieros y sus notas que aquí se presentan tienen como objetivo proveer información financiera a los usuarios generales de la entidad, contiene los aspectos económicos y financieros del Organismo.

El objetivo del presente documento es la revelación del contexto y de los aspectos económicos-financieros más relevantes que influyeron en las decisiones del período, y que deberán ser considerados en la elaboración de los estados financieros para la mayor comprensión de los mismos y sus particularidades.



De esta manera, se informa y explica la respuesta del gobierno a las condiciones relacionadas con la información financiera de cada período de gestión; además, de exponer aquellas políticas que podrían afectar la toma de decisiones en períodos posteriores.

## 2. PANORAMA ECONÓMICO Y FINANCIERO

El ente al ser un organismo descentralizado cuenta con recursos y personalidad jurídica propia, los principales recursos con los que operó en el periodo, provienen de fuentes federales como: APAZU, PROSSAPYS, PROTAR, PROME, U037, U031, GERENCIA OPERATIVA, AGUA LIMPIA, CULTURA DEL AGUA, FISE, FAFEF, mismos que en paripassu con recurso Estatal (PIPE), Municipal y Recurso Propio, se financiaron las obras y proyectos en materia de agua y saneamiento.

## 3. AUTORIZACIÓN E HISTORIA

### a) Fecha de creación del ente.

Con fecha 28 de septiembre de 2012 se publicó, en el Periódico Oficial “Tierra y Libertad” número 5030, la Ley Orgánica de la Administración Pública del Estado de Morelos, ordenamiento legal que prevé dentro de la organización de la Administración Pública del

Estado de Morelos, las Entidades de la Administración Pública Paraestatal compuesta entre otros por los Organismos Públicos Descentralizados, siendo que, por disposición expresa del Artículo Tercero Transitorio de la Ley antes referida, se derogan todas las demás disposiciones legales que se opongan a lo establecido en la propia Ley Orgánica de la Administración Pública del Estado de Morelos.

Ahora bien, los Organismo Públicos Descentralizados son, conforme a dicha Ley, Entidades creadas por ley o decreto del Congreso del Estado dotadas con personalidad jurídica, patrimonio propio y autonomía jerárquica respecto de la Administración Pública Central, pero están sectorizados a la Dependencia o Entidad que se establezca por acuerdo del titular del Poder Ejecutivo, a efecto de ejercer su coordinación, cualquiera que sea la estructura legal que adopten.

### b) Principales cambios en su estructura.

En virtud de ello, con fecha quince de octubre del dos mil doce, se publicó en el Periódico Oficial “Tierra y Libertad” número 5035, el Decreto número ocho por el que se reforma el título, la denominación de algunos capítulos y reforma, adiciona y deroga diversas disposiciones de la Ley que crea el Organismo Público Descentralizado del Gobierno del Estado de Morelos denominado Comisión Estatal del Agua y Medio Ambiente.

Dichas modificaciones tuvieron como objeto principal disgregar de la citada Comisión las atribuciones relativas a la protección del ambiente, en virtud de que éstas fueron conferidas a la Secretaría de Desarrollo Sustentable en términos del artículo 27 de la Ley Orgánica de la Administración Pública del Estado de Morelos, conservando para aquella el despacho de los asuntos que le encomienda su Ley de creación; los relacionados con el uso y aprovechamiento racional del agua en cumplimiento a lo dispuesto por la Ley del Equilibrio Ecológico y la Protección al Ambiente del Estado, la Ley Estatal de Agua Potable y su Reglamento; así como los que le encomienden las demás disposiciones jurídicas aplicables en materia de agua.



## 4. ORGANIZACIÓN Y OBJETO SOCIAL

Se informará sobre:

### a) Objeto social.

Artículo 2.- La Comisión Estatal del Agua tendrá por objeto la coordinación entre los usuarios, los municipios y el Estado, y entre éste y la Federación, para la realización de las acciones relacionadas con la explotación, uso y aprovechamiento del agua; con la prestación de los servicios públicos de agua potable, alcantarillado y saneamiento; así como con la protección a centros de población y áreas productivas.

### b) Principal actividad.

Artículo 1.- Se crea el Organismo Público Descentralizado del Poder Ejecutivo del Estado, denominado Comisión Estatal del Agua, con personalidad jurídica y patrimonio propio, con residencia en la Ciudad de Cuernavaca, Morelos, y con funciones de autoridad administrativa, mediante el ejercicio de las atribuciones que, en materia de aguas y para la Secretaría de Desarrollo Ambiental, establecen la Ley Estatal de Agua Potable, la Ley del Equilibrio Ecológico y la Protección al Ambiente del Estado de Morelos y sus Reglamentos.

Artículo 3.- La Comisión Estatal del Agua tendrá las siguientes funciones en materia de agua, sin menoscabo de las conferidas a los ayuntamientos u organismos operadores de agua potable:

I. Proponer las acciones relativas a la planeación y programación hidráulicas por cuenca en el ámbito de su competencia, en coordinación con los organismos federales cuando así se requiera; así como con los ayuntamientos y organismos prestadores del servicio de agua potable o con los usuarios de aguas nacionales;

II. a XVIII. ...

XIX. Conocer de todos los asuntos que en forma general o específica interesen al buen funcionamiento de los servicios públicos de agua potable, así como del reúso de las aguas residuales;

XX. a XXXII. ...

XXXIII. Apoyar en la protección a centros de población y áreas productivas ante riesgos de inundación, sequía o cualquier fenómeno hidrometeoro lógico extremo, coadyuvando con las autoridades de protección civil, estatal o municipales; y

XXXIV....

Para el ejercicio de sus atribuciones, la Comisión Estatal del Agua podrá celebrar acuerdos de coordinación con los ayuntamientos, otros estados y la Federación. Igualmente, podrá celebrar acuerdos de coordinación con instituciones de otros países, observando para ello, la legislación aplicable.

Artículo 4.- Derogado.



Artículo 5.- Se declaran de interés público las actividades que ejecute la Comisión Estatal del Agua en el desempeño de sus atribuciones.

De la contabilidad de la Comisión Estatal del Agua

En cumplimiento a la obligación de llevar contabilidad, la Comisión está sujeta a la Ley General de Contabilidad Gubernamental y por ende a los lineamientos, normas y reglas emitidas por el Consejo nacional de Armonización Contable.

En lo que se refiere al cumplimiento de la obligación de llevar contabilidad de conformidad con el Código Fiscal de la Federación CFF y la Ley del Impuesto Sobre la renta LISR, toda vez que la Comisión no es contribuyente del Impuesto Sobre la Renta no está obligada a llevar contabilidad en los términos de las leyes mencionadas. Adicionalmente y efecto de clarificación, la Resolución Miscelánea para 2016, en la Regla 2.8.1.1. Establece:

2.8.1.1. Sujetos no obligados a llevar contabilidad en los términos del CFF

c) Ejercicio fiscal. 2017

d) Régimen jurídico.

La Comisión Estatal del Agua, es un Organismo Público Descentralizado del Poder Ejecutivo del Estado de Morelos, creado mediante decreto publicado el 15 de Octubre del 2012 el Periódico Oficial “Tierra y Libertad” número 5035.

e) Consideraciones fiscales del ente: revelar el tipo de contribuciones que esté obligado a pagar o retener.

Se encuentra registrada ante la SHCP con el R.F.C. CEA000929QE1 bajo el régimen fiscal de Personas Morales con fines no lucrativos con las siguientes obligaciones:

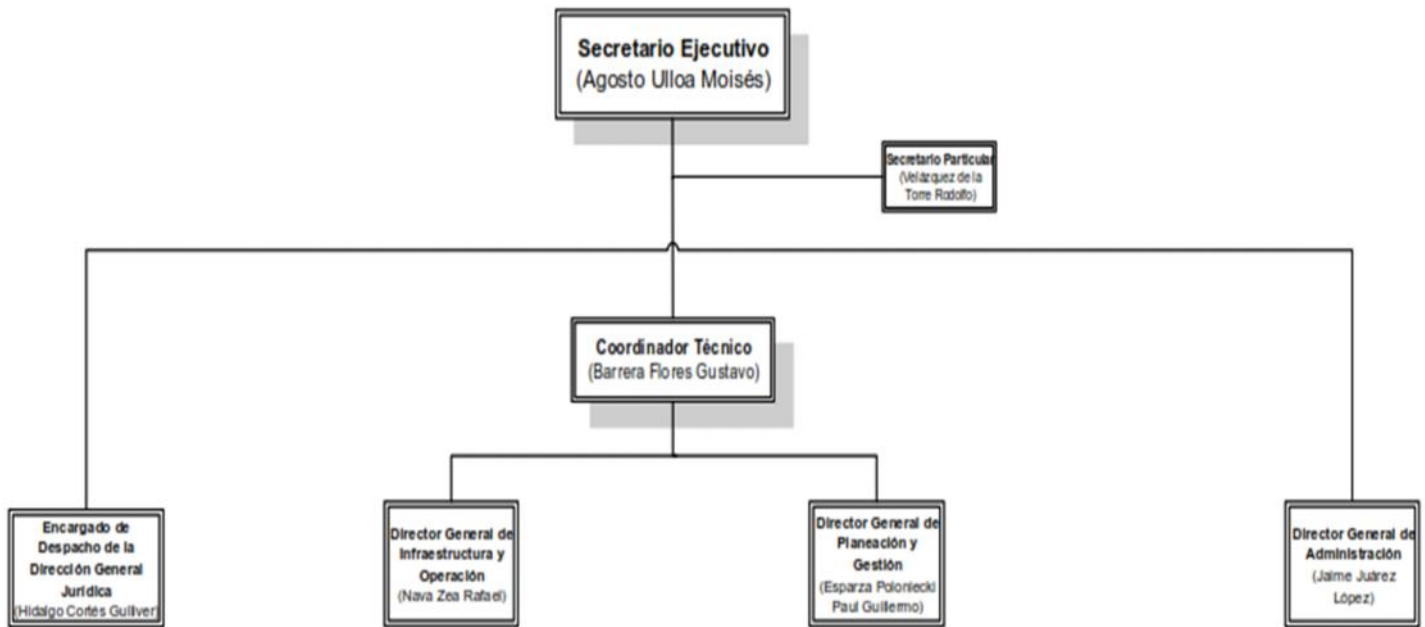
- Presentar declaración y pago provisional mensual de retenciones de impuesto sobre la renta por sueldos y salarios
- Presentar la declaración anual de impuesto sobre la renta donde se informen sobre los pagos y retenciones de servicios profesionales
- Presentar la declaración anual del impuesto sobre la renta donde se informe sobre las retenciones efectuadas por pagos de rentas de bienes inmuebles
- Presentar la declaración anual donde se informe sobre las retenciones de los trabajadores que recibieron sueldos y salarios y trabajadores asimilados a salarios
- Presentar declaración y pago provisional mensual de impuesto sobre la renta por las retenciones realizadas por servicios profesionales
- Presentar la declaración y pago provisional mensual de las retenciones de impuesto sobre la renta realizadas por el pago de rentas de bienes inmuebles
- Presentar la declaración y pago provisional mensual de impuesto sobre la renta por las retenciones realizadas a los trabajadores asimilados a salarios
- Presentar la declaración informativa anual de subsidio para el empleo



f) estructura organizacional básica:



## COMISIÓN ESTATAL DEL AGUA ORGANIGRAMA DE LA COMISIÓN ESTATAL DEL AGUA ESTRUCTURA BÁSICA



### 5. BASES DE PREPARACIÓN DE LOS ESTADOS FINANCIEROS

- a) El ente ha observado la normatividad emitida por el CONAC y las disposiciones legales aplicables como son: los Postulados Básicos de Contabilidad Gubernamental, las Normas Contables Generales y Específicas y Metodología para los momentos contables de Ingresos y de Egresos, así como lo establecido en el Manual de Contabilidad emitido por la CONAC (adoptado e implementado por la CEAGUA), que en ningún momento contrapone las disposiciones estatales emitidas para tal fin, y que de conformidad con la Ley de Presupuesto, Contabilidad y Gasto Público del Estado de Morelos; contempla que la Secretaria de Hacienda del Estado establece la utilización del Clasificador por Objeto del Gasto, al que deberán apegarse las Dependencias y Entidades del Poder Ejecutivo del estado en la Programación, Presupuestación, Ejercicio,
- b) La normatividad aplicada para el reconocimiento, valuación y revelación de los diferentes rubros de la información financiera, así como las bases de medición utilizadas para la elaboración de los estados financieros; por ejemplo: costo histórico, valor de realización, valor razonable, valor de recuperación o cualquier otro método empleado y los criterios de aplicación de los mismos.



## MARCO CONCEPTUAL DE CONTABILIDAD GUBERNAMENTAL

(MCCG)

El Marco Conceptual de Contabilidad Gubernamental (MCCG), es la base del Sistema de Contabilidad Gubernamental (SCG) para los entes públicos, constituyéndose en el referente teórico que define, delimita, interrelaciona e integra de forma lógico-deductiva sus objetivos y fundamentos. Además, establece los criterios necesarios para el desarrollo de normas, valuación, contabilización, obtención y presentación de información contable y presupuestaria, en forma clara, oportuna, confiable y comparable, para satisfacer las necesidades de los usuarios.

El presente MCCG se integra por los apartados siguientes:

- I. Características del Marco Conceptual de Contabilidad Gubernamental;
- II. Sistema de Contabilidad Gubernamental;
- III. Postulados Básicos de Contabilidad Gubernamental;
- IV. Necesidades de información financiera de los usuarios;
- V. Cualidades de la información financiera a producir;
- VI. Estados Presupuestarios, Financieros y Económicos a producir y sus objetivos;
- VII. Definición de la estructura básica y principales elementos de los estados financieros a elaborar.

### I. CARACTERÍSTICAS DEL MARCO CONCEPTUAL DE CONTABILIDAD GUBERNAMENTAL

#### A) OBJETIVOS

El MCCG tiene como propósitos:

- a) Establecer los atributos esenciales para desarrollar la normatividad contable gubernamental;
- b) Referenciar la aplicación del registro en las operaciones y transacciones susceptibles de ser valoradas y cuantificadas;
- c) Proporcionar los conceptos imprescindibles que rigen a la contabilidad gubernamental, identificando de manera precisa las bases que la sustentan;
- d) Armonizar la generación y presentación de la información financiera, misma que es necesaria para:
  - Rendir cuentas de forma veraz y oportuna;
  - Interpretar y evaluar el comportamiento de la gestión pública;
  - Sustentar la toma de decisiones; y



- Apoyar en las tareas de fiscalización.

## B) AMBITO DE APLICACION

### a) Legal

El MCCG es aplicable para todos los entes públicos que se desarrollan en un entorno jurídico que regula su naturaleza, objetivos y operación, desde su creación hasta su extinción. Este entorno les otorga facultades y establece límites para el desarrollo de sus funciones, por estar sujeto al principio de legalidad.

La contabilidad gubernamental en su valoración, registros e información resultante, y en cualquier aspecto relacionado con el sistema, debe ser congruente y mostrar que se han observado las disposiciones legales que le sean aplicables en toda transacción realizada por el ente público, exponiendo plenamente el efecto de dichas transacciones o modificaciones internas en su posición financiera y en los resultados. El SCG deberá permitir la presentación de la posición financiera y los resultados de operación en forma razonable.

En el artículo 1, párrafo segundo, de la Ley General de Contabilidad Gubernamental (Ley de Contabilidad), se definen los entes públicos a los que les es aplicable la misma.

### b) Institucional

La rendición de cuentas y la transparencia son dos componentes fundamentales para un gobierno, quien debe realizar las tareas necesarias para dar cuenta de sus acciones, mostrar su funcionamiento y someterse a la evaluación de los ciudadanos. 7

En el SCG se conjugan una diversidad de instituciones que interactúan entre sí para brindar certeza, seguridad y validez en el logro eficaz y eficiente de los objetivos para los que fueron creados, apegado a las estrategias de desarrollo, transparencia, legalidad y obtención de resultados.

Por tanto, como muestra de la interrelación institucional, se puede citar que contempla desde el emisor de la norma, el responsable del registro y quien presenta la información, hasta el revisor de la razonabilidad de ésta; representadas dichas funciones por las autoridades o servidores públicos involucrados.

El MCCG se sustenta en la Ley de Contabilidad, que otorga al CONAC la atribución de ser el órgano de coordinación para la armonización de la contabilidad gubernamental, teniendo por objeto la emisión de las normas contables y lineamientos para la generación de información financiera que aplicarán los entes públicos.

En la administración pública federal, la administración de las entidades federativas, municipios, demarcaciones territoriales del Distrito Federal y sus respectivas entidades paraestatales, será la unidad administrativa o instancia competente en materia de contabilidad gubernamental quien dará cumplimiento a la aplicación de la Ley de Contabilidad, de acuerdo a los ordenamientos legales correspondientes, adoptando e implementando las decisiones que tome el CONAC.

La supletoriedad al MCCG y la normatividad que de éste se derive, será:





- a) La Normatividad emitida por las unidades administrativas o instancias competentes en materia de Contabilidad Gubernamental;
- b) Las Normas Internacionales de Contabilidad para el Sector Público (NICSP) emitidas por la Junta de Normas Internacionales de Contabilidad del Sector Público (International Public Sector Accounting Standards Board, International Federation Accounting Committee);
- c) Las Normas de Información Financiera del Consejo Mexicano para la Investigación y Desarrollo de Normas de Información Financiera (CINIF).

Los entes públicos deberán informar, antes de su aplicación, al secretario técnico del CONAC, a efecto de que se analice, se proponga y, en su oportunidad, se emita la normatividad correspondiente.

## II. SISTEMA DE CONTABILIDAD GUBERNAMENTAL

### A) CONSIDERACIONES GENERALES

El SCG estará conformado por el conjunto de registros, procedimientos, criterios e informes, estructurados sobre la base de principios técnicos comunes destinados a captar, valorar, registrar, clasificar, extinguir, informar e interpretar, las transacciones, transformaciones y eventos que, derivados de la actividad económica, modifican la situación económica, financiera y patrimonial del ente público.

La Contabilidad Gubernamental, como una aplicación especializada de la contabilidad, es la técnica que sustenta los sistemas de contabilidad gubernamental y se utiliza para el registro de las transacciones que llevan a cabo los entes públicos, expresados en términos monetarios, captando los diversos eventos económicos, identificables y cuantificables que afectan los bienes e inversiones, las obligaciones y pasivos así como el patrimonio; con el fin de generar información financiera que facilite la toma de decisiones y sea un apoyo confiable en la administración de los recursos públicos.

Así mismo, a partir de un marco constitucional y una base legal se crean, normas técnicas y prácticas administrativas que las singularizan, tales como las que regulan el proceso presupuestario o el sistema de control fiscal, y el propio tratamiento específico que sus transacciones reciben en las cuentas nacionales.

También forma parte a su vez de un macro sistema contable, que es el Sistema de Cuentas Nacionales o Sistema de Contabilidad Nacional. Este macro sistema contable consolida las operaciones económicas financieras que realizan todos los agentes económicos residentes de un país, en un periodo determinado y expone los resultados de las principales variables macroeconómicas.

En el SCG, existe una participación activa interinstitucional, entre otros de:

- a) El órgano de coordinación para la armonización de la Contabilidad Gubernamental, que es el CONAC;
- b) El Comité Consultivo, quien propondrá al secretario técnico la creación o modificación de normas contables y de emisión de información financiera, dando, además, opinión sobre las mismas, entre otras;



- c) Las unidades administrativas o instancias competentes en materia de contabilidad gubernamental de los entes públicos;
- d) Los entes públicos y sus representantes legales, responsables del registro, preparación, emisión y presentación de la información.

A través de la información financiera, estructurada en diferentes tipos de informes que cumplen con la normatividad y lineamientos, sustentada en el registro y conservación de la contabilidad en sistemas informáticos.

## B) OBJETIVOS DEL SCG

- a) Facilitar la toma de decisiones con información veraz, oportuna y confiable, tendientes a optimizar el manejo de los recursos;
- b) Emitir, integrar y/o consolidar los estados financieros, así como producir reportes de todas las operaciones de la Administración Pública;
- c) Permitir la adopción de políticas para el manejo eficiente del gasto, orientado al cumplimiento de los fines y objetivos del ente público;
- d) Registrar de manera automática, armónica, delimitada, específica y en tiempo real las operaciones contables y presupuestarias propiciando, con ello, el registro único, simultáneo y homogéneo;
- e) Atender requerimientos de información de los usuarios en general sobre las finanzas públicas;
- f) Facilitar el reconocimiento, registro, seguimiento, evaluación y fiscalización de las operaciones de ingresos, gastos, activos, pasivos y patrimoniales de los entes públicos, así como su extinción;
- g) Dar soporte técnico-documental a los registros financieros para su seguimiento, evaluación y fiscalización;
- h) Permitir una efectiva transparencia en la rendición de cuentas.

## C) CARACTERÍSTICAS DEL SCG

El contexto legal, técnico y conceptual, sobre el que se construye el SCG de los entes públicos, determina las características de diseño y operación, entre las que se destacan las siguientes:

- a) Ser único, uniforme e integrador;
- b) Integrar en forma automática la operación contable con el ejercicio presupuestario;
- c) Efectuar los registros considerando la base acumulativa (devengado) de las transacciones;
- d) Registrar de manera automática y, por única vez, en los momentos contables correspondientes;



- e) Efectuar la interrelación automática los clasificadores presupuestarios, la lista de cuentas y el catálogo de bienes;
- f) Efectuar en las cuentas contables, el registro de las etapas del presupuesto de los entes públicos, de acuerdo con lo siguiente:
  - En lo relativo al gasto, debe registrar los momentos contables: aprobado, modificado, comprometido, devengado, ejercido y pagado.
  - En lo relativo al ingreso, debe registrar los momentos contables: estimado, modificado, devengado y recaudado.
- g) Facilitar el registro y control de los inventarios de bienes muebles e inmuebles de los entes públicos;
- h) Generar, en tiempo real, estados financieros, de ejecución presupuestaria y otra información que coadyuve a la toma de decisiones, transparencia, programación con base en resultados, evaluación y rendición de cuentas;
- i) Estar estructurado de forma tal que permita su compatibilización con la información sobre producción física que generan las mismas áreas que originan la información contable y presupuestaria, permitiendo el establecimiento de relaciones de insumo-producto y la aplicación de indicadores de evaluación del desempeño y determinación de costos de la producción pública;
- j) Estar diseñado de forma tal que permita su procesamiento y generación de estados financieros mediante el uso de las tecnologías de la información;
- k) Respaldo con la documentación original que compruebe y justifique los registros que se efectúen, el registro de las operaciones contables y presupuestarias.

## c) POSTULADOS BASICOS

### POSTULADOS BASICOS DE CONTABILIDAD GUBERNAMENTAL (PBCG)

Son los elementos fundamentales que configuran el Sistema de Contabilidad Gubernamental (SCG), teniendo incidencia en la identificación, el análisis, la interpretación, la captación, el procesamiento y el reconocimiento de las transformaciones, transacciones y otros eventos que afectan el ente público.

Los postulados sustentan de manera técnica el registro de las operaciones, la elaboración y presentación de estados financieros; basados en su razonamiento, eficiencia demostrada, respaldo en legislación especializada y aplicación de la Ley General de Contabilidad Gubernamental (Ley de Contabilidad), con la finalidad de uniformar los métodos, procedimientos y prácticas contables.

A continuación se presentan y explican los Postulados Básicos de Contabilidad Gubernamental:

#### 1.- SUSTANCIA ECONOMICA



Es el reconocimiento contable de las transacciones, transformaciones internas y otros eventos, que afectan económicamente al ente público y delimitan la operación del Sistema de Contabilidad Gubernamental (SCG).

## Explicación del postulado básico

- a) El SCG estará estructurado de tal manera que permita la captación de la esencia económica en la delimitación y operación del ente público, apegándose a la normatividad emitida por el Consejo Nacional de Armonización Contable (CONAC).
- b) Al reflejar la situación económica contable de las transacciones, se genera la información que proporciona los elementos necesarios para una adecuada toma de decisiones.

## 2.- ENTES PUBLICOS

Los poderes Ejecutivo, Legislativo y Judicial de la Federación y de las entidades federativas; los entes autónomos de la Federación y de las entidades federativas; los ayuntamientos de los municipios; los órganos político-administrativos de las demarcaciones territoriales del Distrito Federal; y las entidades de la administración pública paraestatal, ya sean federales, estatales o municipales.

### Explicación del postulado básico

El ente público es establecido por un marco normativo específico, el cual determina sus objetivos, su ámbito de acción y sus limitaciones; con atribuciones para asumir derechos y contraer obligaciones.

## 3.- EXISTENCIA PERMANENTE

La actividad del ente público se establece por tiempo indefinido, salvo disposición legal en la que se especifique lo contrario.

### Explicación del postulado básico

El sistema contable del ente público se establece considerando que el periodo de vida del mismo es indefinido.

## 4.- REVELACIÓN SUFICIENTE

Los estados y la información financiera deben mostrar amplia y claramente la situación financiera y los resultados del ente público.

### Explicación del postulado básico

- a) Como información financiera se considera la contable y presupuestaria y se presentará en estados financieros, reportes e informes acompañándose, en su caso, de las notas explicativas y de la información necesaria que sea representativa de la situación del ente público a una fecha establecida.
- b) Los estados financieros y presupuestarios con sus notas forman una unidad inseparable, por tanto, deben presentarse conjuntamente en todos los casos para una adecuada evaluación cuantitativa cumpliendo con las características de objetividad, verificabilidad y representatividad.

## 5.- IMPORTANCIA RELATIVA



La información debe mostrar los aspectos importantes de la entidad que fueron reconocidos contablemente.

### Explicación del postulado básico

La información financiera tiene importancia relativa si existe el riesgo de que su omisión o presentación errónea afecte la percepción de los usuarios en relación con la rendición de cuentas, la fiscalización y la toma de decisiones.

## 6.- REGISTRO E INTEGRACIÓN PRESUPUESTARIA

La información presupuestaria de los entes públicos se integra en la contabilidad en los mismos términos que se presentan en la ley de Ingresos y en el Decreto del Presupuesto Egresos, de acuerdo a la naturaleza económica que le corresponda.

El registro presupuestario del ingreso y del egreso en los entes públicos se debe reflejar en la contabilidad, considerando sus efectos patrimoniales y su vinculación con las etapas presupuestarias correspondientes.

### Explicación del postulado básico

- a) El Sistema de Contabilidad Gubernamental (SCG) debe considerar cuentas de orden, para el registro del ingreso y el egreso, a fin de proporcionar información presupuestaria que permita evaluar los resultados obtenidos respecto de los presupuestos autorizados;
- b) El SCG debe identificar la vinculación entre las cuentas de orden y las de balance o resultados;
- c) La contabilización de los presupuestos deben seguir la metodología y registros equilibrados o igualados, representando las etapas presupuestarias de las transacciones a través de cuentas de orden del ingreso y del egreso; así como su efecto en la posición financiera y en los resultados;
- d) El SCG debe permitir identificar de forma individual y agregada el registro de las operaciones en las cuentas de orden, de balance y de resultados correspondientes; así como generar registros a diferentes niveles de agrupación;
- e) La clasificación de los egresos presupuestarios será al menos la siguiente: administrativa, conforme al Decreto del Presupuesto de Egresos, que es la que permite identificar quién gasta; funcional y programática, que indica para qué se gasta; y económica y por objeto del gasto que identifica en qué se gasta.
- f) La integración presupuestaria se realizará sumando la información presupuestaria de entes independientes para presentar un solo informe.

## 7.- CONSOLIDACIÓN DE LA INFORMACIÓN FINANCIERA

Los estados financieros de los entes públicos deberán presentar de manera consolidada la situación financiera, los resultados de operación, el flujo de efectivo o los cambios en la situación financiera y las variaciones a la Hacienda Pública, como si se tratara de un solo ente público.

### Explicación del postulado básico

- a) Para los entes públicos la consolidación se lleva a cabo sumando aritméticamente la información patrimonial que se genera de la contabilidad del ente público, en los sistemas de



registro que conforman el SCG, considerando los efectos de eliminación de aquellas operaciones que dupliquen su efecto.

- b) Corresponde a la instancia normativa a nivel federal, entidades federativas o municipal, respectivamente, determinar la consolidación de las cuentas, así como de la información de los entes públicos y órganos sujetos a ésta, de acuerdo con los lineamientos que dicte el CONAC.

## 8.- DEVENGO CONTABLE

Los registros contables de los entes públicos se llevarán con base acumulativa. El ingreso devengado, es el momento contable que se realiza cuando existe jurídicamente el derecho de cobro de impuestos, derechos, productos, aprovechamientos y otros ingresos por parte de los entes públicos. El gasto devengado, es el momento contable que refleja el reconocimiento de una obligación de pago a favor de terceros por la recepción de conformidad de bienes, servicios y obra pública contratados; así como de las obligaciones que derivan de tratados, leyes, decretos, resoluciones y sentencias definitivas.

### Explicación del postulado básico

- a) Debe entenderse por realizado el ingreso derivado de contribuciones y participaciones cuando exista jurídicamente el derecho de cobro;
- b) Los gastos se consideran devengados desde el momento que se formalizan las transacciones, mediante la recepción de los servicios o bienes a satisfacción, independientemente de la fecha de pago.

### Periodo Contable

- a) La vida del ente público se divide en períodos uniformes de un año calendario, para efectos de conocer en forma periódica la situación financiera a través del registro de sus operaciones y rendición de cuentas;
- b) En lo que se refiere a la contabilidad gubernamental, el periodo relativo es de un año calendario, que comprende a partir del 1 de enero hasta el 31 de diciembre, y está directamente relacionado con la ejecución de la Ley de Ingresos y el ejercicio del presupuesto de egresos;
- c) La necesidad de conocer los resultados de las operaciones y la situación financiera del ente público, hace indispensable dividir la vida continua del mismo en períodos uniformes permitiendo su comparabilidad;
- d) En caso de que algún ente público inicie sus operaciones en el transcurso del año, el primer ejercicio contable abarcará a partir del inicio de éstas y hasta el 31 de diciembre; tratándose de entes públicos que dejen de existir durante el ejercicio, concluirán sus operaciones en esa fecha, e incluirán los resultados obtenidos en la cuenta pública anual correspondiente e) Para efectos de evaluación y seguimiento de la gestión financiera, así como de la emisión de estados financieros para fines específicos se podrán presentar informes contables por períodos distintos, sin que esto signifique la ejecución de un cierre.

## 9.- VALUACIÓN

Todos los eventos que afecten económicamente al ente público deben ser cuantificados en términos monetarios y se registrarán al costo histórico o al valor económico más objetivo registrándose en moneda nacional.



## Explicación del Postulado Básico

- a) El costo histórico de las operaciones corresponde al monto erogado para su adquisición conforme a la documentación contable original justificativa y comprobatoria, o bien a su valor estimado o de avalúo en caso de ser producto de una donación, expropiación, adjudicación o dación en pago;
- b) La información reflejada en los estados financieros deberá ser revaluada aplicando los métodos y lineamientos que para tal efecto emita el CONAC.

## 10.- DUALIDAD ECONOMICA

El ente público debe reconocer en la contabilidad, la representación de las transacciones y algún otro evento que afecte su situación financiera, su composición por los recursos asignados para el logro de sus fines y por sus fuentes, conforme a los derechos y obligaciones.

### Explicación del Postulado Básico

- a) Los activos representan recursos que fueron asignados y capitalizados por el ente público, en tanto que los pasivos y el patrimonio representan los financiamientos y los activos netos, respectivamente; 25
- b) Las fuentes de los recursos están reconocidas dentro de los conceptos de la Ley de Ingresos.

## 11.- CONSISTENCIA

Ante la existencia de operaciones similares en un ente público, debe corresponder un mismo tratamiento contable, el cual debe permanecer a través del tiempo, en tanto no cambie la esencia económica de las operaciones.

### Explicación del postulado básico

- a) Las políticas, métodos de cuantificación, procedimientos contables y ordenamientos normativos, deberán ser acordes para cumplir con lo dispuesto en la Ley de Contabilidad, con la finalidad de reflejar de una mejor forma, la sustancia económica de las operaciones realizadas por el ente público, debiendo aplicarse de manera uniforme a lo largo del tiempo;
- b) Cuando por la emisión de una nueva norma, cambie el procedimiento de cuantificación, las políticas contables, los procedimientos de registro y la presentación de la información financiera que afecte la comparabilidad de la información, se deberá revelar claramente en los estados financieros el motivo, justificación y efecto;
- c) Los estados financieros correspondientes a cada ejercicio seguirán los mismos criterios y métodos de valuación utilizados en ejercicios precedentes, salvo cambios en el modelo contable de aplicación general;
- d) La observancia de este postulado no imposibilita el cambio en la aplicación de reglas, lineamientos, métodos de cuantificación y procedimientos contables; sólo se exige, que cuando se efectúe una modificación que afecte la comparabilidad de la información, se deberá revelar claramente en los estados financieros: su motivo, justificación y efecto, con el fin de fortalecer la utilidad de la información. También, obliga al ente público a mostrar su situación financiera y resultados aplicando bases técnicas y jurídicas consistentes, que permitan la comparación con



ella misma sobre la información de otros períodos y conocer su posición relativa con otros entes económicos similares.

- e) Normatividad supletoria. Normas de Información Financiera
- f) Este Ente Público ha implementado la base devengado de acuerdo a la ley de contabilidad gubernamental a partir del ejercicio 2012 , razón por la cual en el presente ejercicio no se informa, respecto a:
  - Políticas de reconocimiento;
  - Plan de implementación;
  - Cambios en las políticas, la clasificación y medición de las mismas, así como su impacto en la información financiera
  - Últimos estados financieros con la normatividad anteriormente utilizada con las nuevas políticas para fines de comparación en la transición a la base devengado

## 6. POLÍTICAS DE CONTABILIDAD SIGNIFICATIVAS

Se informa:

- a) Actualización: se informará del método utilizado para la actualización del valor de los activos, pasivos y Hacienda Pública/Patrimonio y las razones de dicha elección. Así como informar de la desconexión o reconexión inflacionaria.

El Ente no realiza la reexpresión de estados financieros por no encontrarse en hipótesis de causación.

- b) Informar sobre la realización de operaciones en el extranjero y de sus efectos en la información financiera gubernamental.

El Ente público no lleva a cabo operaciones en el extranjero.

- c) Método de valuación de la inversión en acciones de Compañías subsidiarias no consolidadas y asociadas.

El Ente no cuenta con inversiones Compañías subsidiarias no consolidadas y asociadas

- d) Sistema y método de valuación de inventarios y costo de lo vendido.

El Ente no cuenta con un almacén ya que su principal actividad son las obras de infraestructura hídrica.

- e) Beneficios a empleados: revelar el cálculo de la reserva actuarial, valor presente de los ingresos esperados comparado con el valor presente de la estimación de gastos tanto de los beneficiarios actuales como futuros.
- f) Provisiones: objetivo de su creación, monto y plazo.

Las provisiones son pasivos en los que su cuantía o vencimiento son inciertos.

Debe reconocerse una provisión solo cuando:

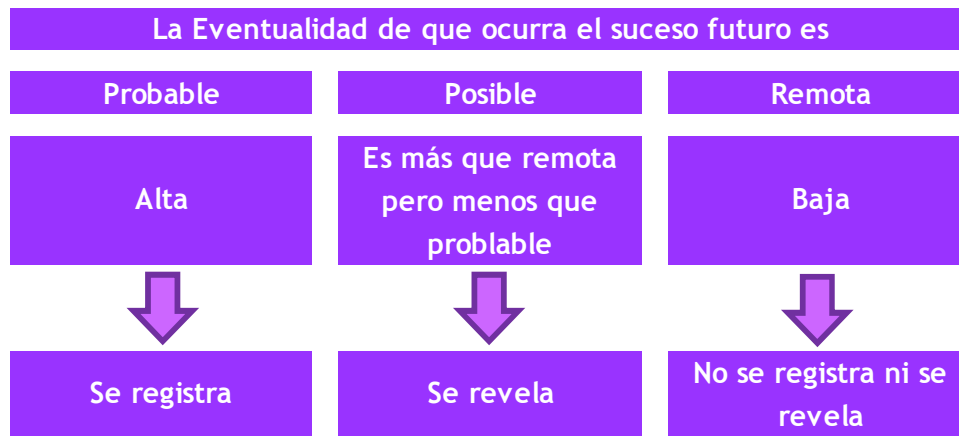




- a. Exista una obligación presente (legal o asumida) resultante de un evento pasado a cargo de la entidad.
- b. Es probable que se presente la salida de recursos económicos como medio para liquidar dicha obligación.
- c. La obligación pueda ser estimada razonablemente.

De no cumplirse las tres condiciones antes mencionadas, no debe reconocerse la provisión.

**Provisiones - Reglas de valuación**



**Provisiones - Reglas de valuación**

Las provisiones deben ser objeto de revisión en cada fecha del balance general y ajustadas, en su caso, para reflejar la mejor estimación existente en ese momento.

La provisión debe ser revertida si ya no es probable que se requiera la salida de recursos económicos para liquidar la obligación.

g) Reservas: objetivo de su creación, monto y plazo.

El Ente público no cuenta con reservas

h) Cambios en políticas contables y corrección de errores junto con la revelación de los efectos que se tendrá en la información financiera del ente público, ya sea retrospectivos o prospectivos.

i) Reclasificaciones: se deben revelar todos aquellos movimientos entre cuentas por efectos de cambios en los tipos de operaciones.

j) Depuración y cancelación de saldos.

**7. POSICIÓN EN MONEDA EXTRANJERA Y PROTECCIÓN POR RIESGO CAMBIARIO**

RESPECTO A:

- a) Activos en moneda extranjera.



- b) Pasivos en moneda extranjera.
- c) Posición en moneda extranjera.
- d) Tipo de cambio.
- e) Equivalente en moneda nacional

El Ente no ha realizado operaciones en moneda extranjera durante el periodo.

## 8. REPORTE ANALÍTICO DEL ACTIVO

- a) La vida útil y porcentajes de depreciación, deterioro o amortización utilizados en los diferentes tipos de activos se realizan consistentemente, no hay variación los métodos utilizados.

**COMISIÓN ESTATAL DEL AGUA  
TASAS APLICADAS PARA LA DEPRECIACIÓN  
AL 30 DE JUNIO DE 2020**

CUENTA CONTABLE	NOMBRE DE LA CUENTA	TASA DE DEPRECIACIÓN
1260	DEPRECIACIÓN, DETERIORO Y AMORTIZACIÓN ACUMULADA DE BIENES	
1263	DEPRECIACIÓN ACUMULADA DE BIENES MUEBLES	
1263-1	Depreciación Acumulada de Mubles de Oficina y Estantería	
1263-1-0001	DEPRECIACIÓN DE MUEBLES DE OFICINA Y ESTANTERÍA	10%
1263-1-0001-001	DEPRECIACIÓN DE MUEBLES DE OFICINA Y ESTANTERÍA	
1263-1-0001-001-01	DEPRECIACIÓN DE MUEBLES DE OFICINA Y ESTANTERÍA	
1263-1-0002	DEPRECIACION DE OTROS MOBILIARIOS Y EQUIPO DE ADMINISTRACIÓN	
1263-1-0002-001	DEPRECIACIÓN DE OTROS MOBILIARIOS Y EQUIPO DE ADMINISTRACIÓN	10%
1263-1-0002-001-01	DEPRECIACIÓN DE OTROS MOBILIARIOS Y EQUIPO DE ADMINISTRACIÓN	
1263-1-0002-001-02	DEPRECIACION DE EQUIPO Y APARATOS AUDIOVISUALES	
1263-1-0002-001-03	DEPRECIACIÓN DE CÁMARAS FOTOGRÁFICAS Y DE VIDEO	
1263-2	Depreciación acumulada de Muebles excepto de Oficina y Estantería	10%
1263-2-0001	DEPRECIACIÓN DE MUEBLES EXCEPTO DE OFICINA Y ESTANTERÍA	
1263-2-0001-001	DEPRECIACION DE MUEBLES EXCEPTO DE OFICINA Y ESTANTERÍA	



COMISIÓN ESTATAL DEL AGUA  
TASAS APLICADAS PARA LA DEPRECIACIÓN  
AL 30 DE JUNIO DE 2020

CUENTA CONTABLE	NOMBRE DE LA CUENTA	TASA DE DEPRECIACIÓN
1263-2-0001-001-01	DEPRECIACION DE MUEBLES EXCEPTO DE OFICINA Y ESTANTERÍA	
1263-3	Depreciación Acumulada Equipo de Cómputo y Tecnologías de la Información	
1263-3-0001	DEPRECIACIÓN DE EQUIPO DE CÓMPUTO Y TECNOLOGÍAS DE LA INFORMACIÓN	
1263-3-0001-001	DEPRECIACIÓN DE EQUIPO DE CÓMPUTO Y TECNOLOGÍAS DE LA INFORMACIÓN	30%
1263-3-0001-001-01	DEPRECIACIÓN DE EQUIPO DE CÓMPUTO Y TECNOLOGÍAS DE LA INFORMACIÓN	
1263-4	Depreciación Acumulada de Equipo de Transporte.	
1263-4-0001	DEPRECIACION DE EQUIPO DE TRANSPORTE	
1263-4-0001-001	DEPRECIACIÓN DE EQUIPO DE TRANSPORTE	25%
1263-4-0001-001-01	DEPRECIACION DE AUTOMOVILES Y CAMIONES DE TRANSPORTE	
1263-4-0001-001-02	OTROS EQUIPOS DE TRANSPORTE	
1263-6	Depreciación Acumulada de Maquinaria, otros Equipos y Herramientas.	
1263-6-0001	DEPRECIACIÓN DE MAQUINARIA, OTROS EQUIPO Y HERRAMIENTAS	
1263-6-0001-001	DEPRECIACION DE MAQUINARIA , OTROS EQUIPOS Y HERRAMIENTAS	
1263-6-0001-001-01	DEPRECIACIÓN DE MAQUINARIA Y EQUIPO INDUSTRIAL	
1263-6-0001-001-02	DEPRECIACION DE MAQUINARIA Y EQUIPO DE CONSTRUCCION	10%
1263-6-0001-002	DEPRECIACION DE EQUIPO DE COMUNICACION Y TELECOMUNICACIÓN	
1263-6-0001-002-01	DEPRECIACIÓN DE EQUIPO DE COMUNICACIÓN Y TELECOMUNICACIÓN	
1263-6-0001-003	DEPRECIACIÓN DE HERRAMIENTAS Y MAQUINAS HERRAMIENTAS	
1263-6-0001-003-01	DEPRECIACIÓN DE HERRAMIENTAS Y MAQUINAS HERRAMIENTAS	
1263-6-0001-004	DEPRECIACION DE OTROS EQUIPOS	
1263-6-0001-004-01	DEPRECIACION DE OTROS EQUIPOS	
1263-6-0001-004-02	OTRO MOBILIARIO Y EQUIPO EDUCACIONAL Y RECREATIVO	
1263-6-0001-004-03	INSTRUMENTAL DE LABORATORIO	



- b) No se realizaron cambios en el porcentaje de depreciación o valor residual de los activos.
  - c) No se realizaron gastos financieros ni de investigación y desarrollo por lo que no hubo capitalización.
  - d) El Ente no realizó durante el ejercicio operaciones con moneda extranjera ni de inversiones financieras por lo que no existen riegos por tipo de cambio o tipo de interés de las inversiones financieras.
  - e) En este año no se construyeron bienes por la entidad por lo que no hubo activaciones.
  - f) No existen otras circunstancias de carácter significativo que afecten el activo, tales como bienes en garantía, señalados en embargos, litigios, títulos de inversiones entregados en garantías, baja significativa del valor de inversiones financieras, etc.
  - g) No se realizaron desmantelamiento de activos por lo que no existen implicaciones y efectos contables
  - h) Administración de activos; planeación con el objetivo de que el ente los utilice de manera más efectiva
- No hubo inversiones en valores.
  - No hubo patrimonio de organismos descentralizados.
  - No hubo inversiones en empresas de participación mayoritaria.
  - No hubo inversiones en empresas de participación minoritaria.

## 9. FIDEICOMISOS, MANDATOS Y ANÁLOGOS

**COMISIÓN ESTATAL DEL AGUA**  
**FIDEICOMISOS, MANDATOS Y ANÁLOGOS**  
**AL 30 DE JUNIO DE 2020**

CONCEPTO	FIDEICOMITENTE "A"	FIDEICOMITENTE "B"	FIDUCIARIO	FIDEICOMISARIO
FIDEICOMISOS, MANDATOS Y CONTRATOS ANÁLOGOS DEL PODER EJECUTIVO				
FIDEICOMISOS, MANDATOS Y CONTRATOS ANÁLOGOS DEL PODER LEGISLATIVO				
FIDEICOMISOS, MANDATOS Y CONTRATOS ANÁLOGOS DEL PODER JUDICIAL				
FIDEICOMISOS, MANDATOS Y CONTRATOS ANÁLOGOS PÚBLICOS NO EMPRESARIALES Y NO FINANCIEROS				



COMISIÓN ESTATAL DEL AGUA  
FIDEICOMISOS, MANDATOS Y ANÁLOGOS  
AL 30 DE JUNIO DE 2020

CONCEPTO	FIDEICOMITENTE "A"	FIDEICOMITENTE "B"	FIDUCIARIO	FIDEICOMISARIO
FIDEICOMISOS, MANDATOS Y CONTRATOS ANÁLOGOS PÚBLICOS EMPRESARIALES Y NO FINANCIEROS				
FIDEICOMISOS, MANDATOS Y CONTRATOS ANÁLOGOS PÚBLICOS FINANCIEROS				
FIDEICOMISOS, MANDATOS Y CONTRATOS ANÁLOGOS DE ENTIDADES FEDERATIVAS				
FIDEICOMISOS, MANDATOS Y CONTRATOS ANÁLOGOS DE MUNICIPIOS				
FIDEICOMISOS, MANDATOS Y CONTRATOS ANÁLOGOS DE EMPRESAS PRIVADAS Y PARTICULARES				

## 10. REPORTE DE LA RECAUDACIÓN

- Análisis del comportamiento de la recaudación correspondiente al ente público o cualquier tipo de ingreso, de forma separada los ingresos locales de los federales.
- Proyección de la recaudación e ingresos en el mediano plazo.

COMISION ESTATAL DEL AGUA  
REPORTE DE LA RECAUDACIÓN  
AL 30 DE JUNIO DEL 2020

CUENTA CONTABLE	DESCRIPCION	TOTAL	LOCAL	ESTATAL	FEDERAL
4141-402-01	DERECHOS POR EL USO, GOCE, APROVECHAMIENTO O EXPLOTACION DE BIENES DEL DOMINIO PUBLICO		65,458.04		
4141-402-01-01	DOTACION DE AGUA	9,856.50			
4141-402-01-02	RECARGOS	22,379.34			
4141-402-01-03	GASTOS DE COBRANZA	31,550.65			
4141-402-01-04	INGRESOS VARIOS	1,542.00			
4141-402-01-05	RENDIMIENTOS BANCARIOS	129.55			



COMISION ESTATAL DEL AGUA  
REPORTE DE LA RECAUDACIÓN  
AL 30 DE JUNIO DEL 2020

CUENTA CONTABLE	DESCRIPCION	TOTAL	LOCAL	ESTATAL	FEDERAL
4141-402-01-07	POR METRO DE AGUA RESIDUAL TRATADA				
4141-403-02	DERECHOS POR EL USO, GOCE, APROVECHAMIENTO O EXPLOTACION DE BIENES DEL DOMINIO PUBLICO.		5,272.55		
4141-403-02-01	DOTACION DE AGUA	5,263.19			
4141-403-02-05	RENDIMIENTOS BANCARIOS	9.36			
4143-401-01	DERECHOS POR PRESTACION DE SERVICIOS		622,521.44		
4143-401-01-02	MANIOBRAS DE EXTRACCION DE EQUIPO DE BOMBEO, POZO PROFUNDO C/GRUA DIST 50 KM CUERNAVACA				
4143-401-01-04	DESCARGA DE AGUAS RESIDUALES EN PLANTAS DE TRATAMIENTO	387,794.35			
4143-401-01-05	REPRODUCCION DE INFORMACION PUBLICA				
4143-401-01-07	DICTAMEN DE FACTIBILIDAD DE OBRA PUBLICA	234,727.09			
4143-401-01-08	DICTAMEN DE FACTIBILIDAD DE PROYECTO				
4143-401-01-12	CONSULTORIA Y ASESORIA ESPECIALIZADA				
4151-401-01	PRODUCTOS DERIVADOS DEL USO Y APROVECHAMIENTO DE BIENES NO SUJETOS A REGIMEN DE DOMINIO PUBLICO		1,142,324.50		
4151-401-01-01	RENDIMIENTOS BANCARIOS	94,652.45			
4151-401-01-02	SUBSIDIOS POR INCAPACIDADES AL IMSS	11,720.36			
4151-401-01-03	INGRESOS VARIOS	415,722.03			
4151-401-01-04	FONDO DE CONTINGENCIAS (DONATIVOS)	620,229.66			
4151-401-01-05	PADRON DE PROVEEDORES (DONATIVOS)				
4162-2-402	INGRESOS POR VENTA DE SERVICIOS DE ORGANISMOS DESCENTRALIZADOS				
4162-2-402-01	MULTAS				
4173-402-01	INGRESOS POR VENTA DE BIENES Y SERVICIOS DE ORGANISMOS DESCENTRALIZADOS		931,072.98		
4173-402-01-01	CONTRATO POR INSTALACION DE TOMA DE AGUA	102,300.26			



COMISION ESTATAL DEL AGUA  
REPORTE DE LA RECAUDACIÓN  
AL 30 DE JUNIO DEL 2020

CUENTA CONTABLE	DESCRIPCION	TOTAL	LOCAL	ESTATAL	FEDERAL
4173-402-01-02	CUOTA POR SUMINISTRO DE AGUA POTABLE	729,905.93			
4173-402-01-03	CUOTA POR SANEAMIENTO DE AGUA	96,895.33			
4173-402-01-04	SERVICIOS DE RECONEXION	1,971.46			
4173-403-01	INGRESOS POR VENTA DE BIENES Y SERVICIOS DE ORGANISMOS DESCENTRALIZADOS		63,539.89		
4173-403-01-01	CONTRATO POR INSTALACION DE TOMA DE AGUA	50,327.62			
4173-403-01-02	CUOTA POR SUMINISTRO DE AGUA POTABLE	13,212.27			
4173-403-01-01	CUOTA POR SUMINISTRO DE AGUA POTABLE				
4213-401-01-01	MUNICIPIOS (CONVENIOS RECUPERACION)				
4213-401-01-01-18	TEMIXCO				
4213-401-01-02	NO GUBERNAMENTALES		600,000.00		
4213-401-01-02-10	CONSEJO DE PARTICIPACION SOCIAL COLONIA LA UNION DE CUERNAVACA				
4213-401-01-02-07	FIDEICOMISO NO. 302-3 "DIVE YECAPIXTLA"				
4213-401-01-02-11	SEDAGRO				
4213-401-01-02-12	FIDEICOMISO LAGO DE TEQUESQUITENGO	600,000.00			
4213-401-02	MUNICIPIOS 2019		10,310,624.29		
4213-401-02-01-01	AMACUZAC	201,443.68			
4213-401-02-01-02	ATLATLAHUCAN	988,775.16			
4213-401-02-01-04	AYALA				
4213-401-02-01-06	CUAUTLA	256,100.00			
4213-401-02-01-07	CUERNAVACA				
4213-401-02-01-08	EMILIANO ZAPATA				
4213-401-02-01-09	HUITZILAC				
4213-401-02-01-11	JIUTEPEC	1,014,285.12			
4213-401-02-01-12	JOJUTLA	278,490.84			
4213-401-02-01-13	JONACATEPEC	239,745.00			
4213-401-02-01-14	MAZATEPEC				



COMISION ESTATAL DEL AGUA  
REPORTE DE LA RECAUDACIÓN  
AL 30 DE JUNIO DEL 2020

CUENTA CONTABLE	DESCRIPCION	TOTAL	LOCAL	ESTATAL	FEDERAL
		181,850.00			
4213-401-02-01-15	MIACATLAN				
4213-401-02-01-16	OCUITUCO	266,109.78			
4213-401-02-01-17	PUENTE DE IXTLA				
4213-401-02-01-18	TEMIXCO	1,266,120.96			
4213-401-02-01-19	TEPALCINGO	1,186,113.26			
4213-401-02-01-20	TEPOZTLAN				
4213-401-02-01-22	TETELA DEL VOLCAN				
4213-401-02-01-24	TLALTIZAPAN	514,381.38			
4213-401-02-01-25	TLAQUILTENANGO	558,960.00			
4213-401-02-01-26	TLAYACAPAN				
4213-401-02-01-27	TOTOLAPAN				
4213-401-02-01-29	YAUTEPEC				
4213-401-02-01-30	YECAPIXTLA	176,696.85			
4213-401-02-01-32	ZACUALPAN DE AMILPAS	681,552.26			
4213-401-02-01-33	TEMOAC				
4213-401-02-01-34	XOXOCOTLA	2,500,000.00			
4213-500-01	CONVENIOS				
4213-500-01-01	CONAGUA				19,205,517.39
4213-500-01-01-01	S174 APAUR	200,000.00			
4213-500-01-01-02	S075 APARURAL				
4213-500-01-01-05	S047 AGUA LIMPIA	692,521.00			
4213-500-01-01-08	S218 INCENTIVOS PTAR				
4213-500-01-01-09	S174 PRODI	3,537,269.20			
4213-500-01-01-11	FOFAE FEDERAL (UNIDADES DE RIEGO)	350,000.00			
4213-500-01-01-12	FOFAE FEDERAL (DISTRITOS DE RIEGO)	8,162,297.19			
4213-500-01-01-14	AGUA LIMPIA EMERGENTE	6,263,430.00			
4213-500-01-03	CONAGUA REFRENDOS 2017				
4213-500-01-03-02	INCENTIVOS PTAR (REFRENDOS)				
4213-500-01-02	GEM				
4213-500-01-02-01	I003 FISE				
4221-600-01-01	P234 TRASFERENCIAS ESTATALES			40,449,983.11	
4221-600-01-01-01	REMUNERACIONES AL PERSONAL	10,995,483.12			
4221-600-01-01-02	MATERIALES Y SUMINISTROS	30,000.00			
4221-600-01-01-03	SERVICIOS GENERALES	30,000.00			





COMISION ESTATAL DEL AGUA  
REPORTE DE LA RECAUDACIÓN  
AL 30 DE JUNIO DEL 2020

CUENTA CONTABLE	DESCRIPCION	TOTAL	LOCAL	ESTATAL	FEDERAL
4221-600-01-01-04	BIENES MUEBLES, INMUEBLES E INTANGIBLES				
4221-600-01-01-06	PTAR ACAPATZINGO	29,394,499.99			
4221-600-01-01-07	INGRESO PROPIO ESTATAL				
4221-600-01-01-08	REFRENDOS RAMO 28				
4221-600-01-02	PROGRAMA DE INVERSION PUBLICA ESTATAL			62,335,505.00	
4221-600-01-02-01	PIPE 2018				
4221-600-01-02-02	PIPE DECRETO 2347 FONREC FINANCIAMIENTO)				
4221-600-01-02-03	PIPE 2016 FINANCIAMIENTO				
4221-600-01-02-04	PIPE FINANCIAMIENTO DECRETO 2352				
4221-600-01-02-05	PIPE FINANCIAMIENTO DECRETO 2348				
4221-600-01-02-09	INGRESO PROPIO ESTATAL	8,395,904.76			
4221-600-01-02-10	PARTICIPACIONES FEDERALES 2020	53,939,600.24			
4225-600-02	PENSIONES Y JUBILACIONES			4,839,141.26	
4225-600-02-01	JUBILACIONES	4,839,141.26			
<b>TOTAL AL 30 DE JUNIO DEL 2020</b>		<b>140,570,960.45</b>	<b>13,740,813.69</b>	<b>107,624,629.37</b>	<b>19,205,517.39</b>

## 11. INFORMACIÓN SOBRE LA DEUDA Y EL REPORTE ANALÍTICO DE LA DEUDA

Se informa lo siguiente:

- No se contrató deuda en el periodo por lo que no se presentan indicadores: deuda respecto al PIB y deuda respecto a la recaudación tomando, como mínimo, un período igual o menor a 5 años.
- Al no tener deuda contratada por tipo de valor gubernamental o instrumento financiero no se muestran intereses, comisiones, tasa, perfil de vencimiento y otros gastos de la deuda.

## 12. CALIFICACIONES OTORGADAS

No se realizaron calificaciones crediticias durante periodo que se presenta.

## 13. PROCESO DE MEJORA

- ) Se implantaron sistemas para los controles del avance financiero de las obras que lleva a cabo el organismo.
- ) Se implementaron revisiones para la validación financiera del ente al cierre del periodo.
- ) Durante el periodo se implementó un control de pólizas, el cual nos permite mantener actualizada la información financiera que se genera al día.



## 14. INFORMACIÓN POR SEGMENTOS

La información financiera no se presenta de manera segmentada debido a que la diversidad de las actividades y operaciones que se realizan en la Comisión no lo ameritan.

## 15. EVENTOS POSTERIORES AL CIERRE

Al momento de presentar esta información no han sucedido eventos posteriores a la fecha de cierre y que pudiera tener un efecto en los estados financieros que afecten económicamente.

## 16. PARTES RELACIONADAS

No existen partes relacionadas que pudieran ejercer influencia significativa sobre la toma de decisiones financieras y operativas en el Ente.

## 17. RESPONSABILIDAD SOBRE LA PRESENTACIÓN RAZONABLE DE LA INFORMACIÓN CONTABLE

Bajo protesta decir verdad declaramos que los estados financieros y sus notas son razonablemente correctos y responsabilidad del emisor.





**CEAGUA**  
**COMISIÓN ESTATAL**  
**DEL AGUA**

# Información Presupuestaria

CUENTA PÚBLICA  
COMISIÓN ESTATAL DEL AGUA  
ENERO - JUNIO

2020





Concepto	Estimado / Aprobado	Devengado	Recaudado / Pagado
<b>A. Ingresos Totales (A = A1 + A2 + A3)</b>	<b>103,545,768</b>	<b>140,570,960</b>	<b>76,683,085</b>
A1. Ingresos de Libre Disposición	103,545,768	140,570,960	76,683,085
A2. Transferencias Federales Etiquetadas	-	-	-
A3. Financiamiento Neto	-	-	-
<b>B. Egresos Presupuestarios (B = B1 + B2)</b>	<b>319,137,143</b>	<b>233,572,534</b>	<b>232,197,675</b>
B1. Gasto No Etiquetado (sin incluir Amortización de la Deuda Pública)	103,545,768	61,093,561	59,737,755
B2. Gasto Etiquetado (sin incluir Amortización de la Deuda Pública)	215,591,375	172,478,973	172,459,920
<b>C. Remanentes del Ejercicio Anterior (C = C1 + C2)</b>	<b>-</b>	<b>-</b>	<b>-</b>
C1. Remanentes de Ingresos de Libre Disposición aplicados en el periodo	-	-	-
C2. Remanentes de Transferencias Federales Etiquetadas aplicados en el periodo	-	-	-
<b>I. Balance Presupuestario (I = A - B + C)</b>	<b>(215,591,375)</b>	<b>(93,001,574)</b>	<b>(155,514,590)</b>
<b>II. Balance Presupuestario sin Financiamiento Neto (II = I - A3)</b>	<b>(215,591,375)</b>	<b>(93,001,574)</b>	<b>(155,514,590)</b>
<b>III. Balance Presupuestario sin Financiamiento Neto y sin Remanentes del Ejercicio Anterior (III = II - C)</b>	<b>(215,591,375)</b>	<b>(93,001,574)</b>	<b>(155,514,590)</b>

Concepto	Aprobado	Devengado	Pagado
<b>E. Intereses, Comisiones y Gastos de la Deuda (E = E1 + E2)</b>	<b>-</b>	<b>-</b>	<b>-</b>
E1. Intereses, Comisiones y Gastos de la Deuda con Gasto No Etiquetado	-	-	-
E2. Intereses, Comisiones y Gastos de la Deuda con Gasto Etiquetado	-	-	-
<b>IV. Balance Primario (IV = III + E)</b>	<b>(215,591,375)</b>	<b>(93,001,574)</b>	<b>(155,514,590)</b>

Concepto	Estimado / Aprobado	Devengado	Recaudado / Pagado
<b>F. Financiamiento (F = F1 + F2)</b>	<b>-</b>	<b>-</b>	<b>-</b>
F1. Financiamiento con Fuente de Pago de Ingresos de Libre Disposición	-	-	-
F2. Financiamiento con Fuente de Pago de Transferencias Federales Etiquetadas	-	-	-
<b>G. Amortización de la Deuda (G = G1 + G2)</b>	<b>-</b>	<b>-</b>	<b>-</b>
G1. Amortización de la Deuda Pública con Gasto No Etiquetado	-	-	-
G2. Amortización de la Deuda Pública con Gasto Etiquetado	-	-	-
<b>A3. Financiamiento Neto (A3 = F - G)</b>	<b>-</b>	<b>-</b>	<b>-</b>

Concepto	Estimado / Aprobado	Devengado	Recaudado / Pagado
<b>A1. Ingresos de Libre Disposición</b>	<b>103,545,768</b>	<b>140,570,960</b>	<b>76,683,085</b>
A3.1 Financiamiento Neto con Fuente de Pago de Ingresos de Libre Disposición (A3.1 = F1 - G1)	-	-	-
F1. Financiamiento con Fuente de Pago de Ingresos de Libre Disposición	-	-	-
G1. Amortización de la Deuda Pública con Gasto No Etiquetado	-	-	-
<b>B1. Gasto No Etiquetado (sin incluir Amortización de la Deuda Pública)</b>	<b>103,545,768</b>	<b>61,093,561</b>	<b>59,737,755</b>
C1. Remanentes de Ingresos de Libre Disposición aplicados en el periodo	-	-	-
<b>V. Balance Presupuestario de Recursos Disponibles (V = A1 + A3.1 - B1 + C1)</b>	<b>-</b>	<b>79,477,399</b>	<b>16,945,330</b>
<b>VI. Balance Presupuestario de Recursos Disponibles sin Financiamiento Neto (VI = V - A3.1)</b>	<b>-</b>	<b>79,477,399</b>	<b>16,945,330</b>

Concepto	Estimado / Aprobado	Devengado	Recaudado / Pagado
<b>A2. Transferencias Federales Etiquetadas</b>	<b>-</b>	<b>-</b>	<b>-</b>
A3.2 Financiamiento Neto con Fuente de Pago de Transferencias Federales Etiquetadas (A3.2 = F2 - G2)	-	-	-
F2. Financiamiento con Fuente de Pago de Transferencias Federales Etiquetadas	-	-	-
G2. Amortización de la Deuda Pública con Gasto Etiquetado	-	-	-
<b>B2. Gasto Etiquetado (sin incluir Amortización de la Deuda Pública)</b>	<b>215,591,375</b>	<b>172,478,973</b>	<b>172,459,920</b>
C2. Remanentes de Transferencias Federales Etiquetadas aplicados en el periodo	-	-	-
<b>VII. Balance Presupuestario de Recursos Etiquetados (VII = A2 + A3.2 - B2 + C2)</b>	<b>(215,591,375)</b>	<b>(172,478,973)</b>	<b>(172,459,920)</b>
<b>VIII. Balance Presupuestario de Recursos Etiquetados sin Financiamiento Neto (VIII = VII - A3.2)</b>	<b>(215,591,375)</b>	<b>(172,478,973)</b>	<b>(172,459,920)</b>



Rubro de Ingresos	Ingreso					Diferencia
	Estimado	Ampliaciones y Reducciones	Modificado	Devengado	Recaudado	
	(1)	(2)	(3 = 1 + 2)	(4)	(5)	
Impuestos	-	-	-	-	-	-
Cuotas y Aportaciones de Seguridad Social	-	-	-	-	-	-
Contribuciones de Mejoras	-	-	-	-	-	-
Derechos	6,032,986	-	6,032,986	693,252	693,252	(5,339,734)
Productos	2,045,527	100,001	2,145,528	1,142,324	1,142,325	(903,202)
Aprovechamientos	5,000	-	5,000	-	-	(5,000)
Ingresos por Venta de Bienes, Prestación de Servicios y Otros Ingresos	14,457,267	-	14,457,267	5,833,754	5,833,754	(8,623,513)
Participaciones, Aportaciones, Convenios, Incentivos Derivados de la Colaboración Fiscal y Fondos Distintos de Aportaciones	-	70,461,659	70,461,659	30,116,142	21,213,524	21,213,524
Transferencias, Asignaciones, Subsidios y Subvenciones, y Pensiones y Jubilaciones	81,004,988	129,255,762	210,260,750	102,785,488	47,800,230	(33,204,758)
Ingresos Derivados de Financiamientos	-	-	-	-	-	-
<b>Total</b>	<b>103,545,768</b>	<b>199,817,422</b>	<b>303,363,190</b>	<b>140,570,960</b>	<b>76,683,085</b>	<b>(26,862,683)</b>
				Ingresos excedentes		

Estado Analítico de Ingresos Por Fuente de Financiamiento	Ingreso					Diferencia
	Estimado	Ampliaciones y Reducciones	Modificado	Devengado	Recaudado	
	(1)	(2)	(3 = 1 + 2)	(4)	(5)	
<b>Ingresos del Poder Ejecutivo Federal o Estatal y de los Municipios</b>	-	-	-	-	-	-
Impuestos	-	-	-	-	-	-
Cuotas y Aportaciones de Seguridad Social	-	-	-	-	-	-
Contribuciones de Mejoras	-	-	-	-	-	-
Derechos	-	-	-	-	-	-
Productos <sup>1</sup>	-	-	-	-	-	-
Aprovechamientos <sup>2</sup>	-	-	-	-	-	-
Participaciones, Aportaciones, Convenios, Incentivos Derivados de la Colaboración Fiscal y Fondos Distintos de Aportaciones	-	-	-	-	-	-
Transferencias, Asignaciones, Subsidios y Subvenciones, y Pensiones y Jubilaciones	-	-	-	-	-	-
<b>Ingresos de los Entes Públicos de los Poderes Legislativo y Judicial, de los Órganos Autónomos y del Sector Paraestatal o Paramunicipal, así como de las Empresas Productivas del Estado</b>	<b>97,507,782</b>	<b>129,355,763</b>	<b>226,863,545</b>	<b>109,761,566</b>	<b>54,776,309</b>	<b>(42,731,473)</b>
Cuotas y Aportaciones de Seguridad Social	-	-	-	-	-	-
Productos <sup>1</sup>	2,045,527	100,001	2,145,528	1,142,324	1,142,325	(903,202)
Ingresos por Venta de Bienes, Prestación de Servicios y Otros Ingresos <sup>3</sup>	14,457,267	-	14,457,267	5,833,754	5,833,754	(8,623,513)
Transferencias, Asignaciones, Subsidios y Subvenciones, y Pensiones y Jubilaciones	81,004,988	129,255,762	210,260,750	102,785,488	47,800,230	(33,204,758)
<b>Ingresos Derivados de Financiamientos</b>	<b>-</b>	<b>-</b>	<b>-</b>	<b>-</b>	<b>-</b>	<b>-</b>
Ingresos Derivados de Financiamientos	-	-	-	-	-	-
<b>Total</b>	<b>97,507,782</b>	<b>129,355,763</b>	<b>226,863,545</b>	<b>109,761,566</b>	<b>54,776,309</b>	<b>(42,731,473)</b>
				Ingresos excedentes		

<sup>1</sup> Incluye intereses que generan las cuentas bancarias de los entes públicos en productos.

<sup>2</sup> Incluye donativos en efectivo del Poder Ejecutivo, entre otros aprovechamientos.

<sup>3</sup> Se refiere a los ingresos propios obtenidos por los Poderes Legislativo y Judicial, los Órganos Autónomos y las entidades de la administración pública paraestatal y paramunicipal, por sus actividades diversas no inherentes a su operación que generan recursos y que no sean ingresos por venta de bienes o prestación de servicios, tales como donativos en efectivo, entre otros.



Concepto	Ingreso					Diferencia
	Estimado	Ampliaciones/ (Reducciones)	Modificado	Devengado	Recaudado	
<b>Ingresos de Libre Disposición</b>						
<i>Impuestos</i>	-	-	-	-	-	-
<i>Cuotas y Aportaciones de Seguridad Social</i>	-	-	-	-	-	-
<i>Contribuciones de Mejoras</i>	-	-	-	-	-	-
<i>Derechos</i>	6,032,986	-	6,032,986	693,252	693,252	(5,339,734)
<i>Productos</i>	2,045,527	100,001	2,145,528	1,142,324	1,142,325	(903,202)
<i>Aprovechamientos</i>	5,000	-	5,000	-	-	(5,000)
<i>Ingresos por Venta de Bienes y Prestación de Servicios</i>	1,937,600	-	1,937,600	994,613	994,613	(942,987)
<i>Participaciones</i>	-	-	-	-	-	-
Fondo General de Participaciones	-	-	-	-	-	-
Fondo de Fomento Municipal	-	-	-	-	-	-
Fondo de Fiscalización y Recaudación	-	-	-	-	-	-
Fondo de Compensación	-	-	-	-	-	-
Fondo de Extracción de Hidrocarburos	-	-	-	-	-	-
Impuesto Especial Sobre Producción y Servicios	-	-	-	-	-	-
0.136% de la Recaudación Federal Participable	-	-	-	-	-	-
3.17% Sobre Extracción de Petróleo	-	-	-	-	-	-
Gasolinas y Diésel	-	-	-	-	-	-
Fondo del Impuesto Sobre la Renta	-	-	-	-	-	-
Fondo de Estabilización de los Ingresos de las Ent. Fed.	-	-	-	-	-	-
<i>Incentivos Derivados de la Colaboración Fiscal</i>	-	-	-	-	-	-
Tenencia o Uso de Vehículos	-	-	-	-	-	-
Fondo de Compensación ISAN	-	-	-	-	-	-
Impuesto Sobre Automóviles Nuevos	-	-	-	-	-	-
Fondo de Compensación de Repecos-Intermedios	-	-	-	-	-	-
Otros Incentivos Económicos	-	-	-	-	-	-
<i>Transferencias y Asignaciones</i>	81,004,988	129,255,762	210,260,750	102,785,488	47,800,230	(33,204,758)
<i>Convenios</i>	-	70,461,659	70,461,659	30,116,142	21,213,524	21,213,524
Otros Convenios y Subsidios	-	70,461,659	70,461,659	30,116,142	21,213,524	21,213,524
<i>Otros Ingresos de Libre Disposición</i>	12,519,667	-	12,519,667	4,839,141	4,839,141	(7,680,526)
Participaciones en Ingresos Locales	-	-	-	-	-	-
Otros Ingresos de Libre Disposición	12,519,667	-	12,519,667	4,839,141	4,839,141	(7,680,526)
<b>Total de Ingresos de Libre Disposición</b>	<b>103,545,768</b>	<b>199,817,422</b>	<b>303,363,190</b>	<b>140,570,960</b>	<b>76,683,085</b>	<b>(26,862,683)</b>
<b>Ingresos Excedentes de Ingresos de Libre Disposición</b>						
<b>Transferencias Federales Etiquetadas</b>						
<i>Aportaciones</i>	-	-	-	-	-	-
Fondo de Aport. para la Nómina Educativa y Gto. Op.	-	-	-	-	-	-
Fondo de Aportaciones para los Servicios de Salud	-	-	-	-	-	-
Fondo de Aportaciones para la Infraestructura Social	-	-	-	-	-	-
Fondo de Aport. para el Fortalecimiento de los Municipios y de las Demarcaciones Territoriales del Distrito Federal	-	-	-	-	-	-
Fondo de Aportaciones Múltiples	-	-	-	-	-	-
Fondo de Aport. para la Educación Tec. y de Adultos	-	-	-	-	-	-
Fondo de Aportaciones para la Seguridad Pública de los Estados y del Distrito Federal	-	-	-	-	-	-
Fondo de Aportaciones para el Fortalecimiento de las Entidades Federativas	-	-	-	-	-	-
<i>Convenios</i>	-	-	-	-	-	-
Convenios de Protección Social en Salud	-	-	-	-	-	-
Convenios de Descentralización	-	-	-	-	-	-
Convenios de Reasignación	-	-	-	-	-	-
Otros Convenios y Subsidios	-	-	-	-	-	-
<i>Fondos Distintos de Aportaciones</i>	-	-	-	-	-	-
Fondo para Entidades Federativas y Municipios Productores de Hidrocarburos	-	-	-	-	-	-
Fondo Minero	-	-	-	-	-	-
<i>Transferencias, Asignaciones, Subsidios y Subvenciones, y Pensiones y Jubilaciones</i>	-	-	-	-	-	-
<i>Otras Transferencias Federales Etiquetadas</i>	-	-	-	-	-	-
<b>Total de Transferencias Federales Etiquetadas</b>	<b>-</b>	<b>-</b>	<b>-</b>	<b>-</b>	<b>-</b>	<b>-</b>
<b>Ingresos Derivados de Financiamientos</b>	<b>-</b>	<b>-</b>	<b>-</b>	<b>-</b>	<b>-</b>	<b>-</b>
<i>Ingresos Derivados de Financiamientos</i>	<b>-</b>	<b>-</b>	<b>-</b>	<b>-</b>	<b>-</b>	<b>-</b>
<b>Total de Ingresos</b>	<b>103,545,768</b>	<b>199,817,422</b>	<b>303,363,190</b>	<b>140,570,960</b>	<b>76,683,085</b>	<b>(26,862,683)</b>
<b>Datos Informativos</b>						
1. Ingresos Derivados de Financiamientos con Fuente de Pago de Ingresos de Libre Disposición	-	-	-	-	-	-
2. Ingresos Derivados de Financiamientos con Fuente de Pago de Transferencias Federales Etiquetadas	-	-	-	-	-	-
3. Ingresos Derivados de Financiamientos	-	-	-	-	-	-





Concepto	Egresos						Subejercicio
	Aprobado	Ampliaciones/ (Reducciones)	Modificado	Devengado	Pagado		
	1	2	3 = (1 + 2)	4	5	6 = (3 - 4)	
<b>Servicios Personales</b>	<b>22,215,987</b>	<b>-</b>	<b>22,215,987</b>	<b>13,580,217</b>	<b>13,362,886</b>	<b>8,635,770</b>	
Remuneraciones al Personal de Carácter Permanente	5,819,385	-	5,819,385	3,453,133	3,453,133	2,366,252	
Remuneraciones al Personal de Carácter Transitorio	-	-	-	-	-	-	
Remuneraciones Adicionales y Especiales	9,470,750	15,145	9,485,895	6,185,613	6,185,613	3,300,282	
Seguridad Social	3,025,581	29,843	3,055,424	1,495,149	1,277,818	1,560,275	
Otras Prestaciones Sociales y Económicas	3,815,065	(44,988)	3,770,077	2,416,989	2,416,989	1,353,088	
Previsiones	-	-	-	-	-	-	
Pago de Estímulos a Servidores Públicos	85,206	-	85,206	29,333	29,333	55,873	
<b>Materiales y Suministros</b>	<b>1,194,575</b>	<b>14,179,013</b>	<b>15,373,588</b>	<b>11,073,117</b>	<b>10,928,274</b>	<b>4,300,471</b>	
Materiales de Admón, Emisión de Doctos. y Artículos Oficiales	650,000	(329,811)	320,189	155,402	101,528	164,787	
Alimentos y Utensilios	50,000	963,373	1,013,373	8,675	7,875	1,004,698	
Materias Primas y Materiales de Producción y Comercialización	-	109,825	109,825	73,950	73,950	35,875	
Materiales y Artículos de Construcción y de Reparación	7,902	453,061	460,963	114,450	104,323	346,513	
Productos Químicos, Farmacéuticos y de Laboratorio	4,418	11,513,283	11,517,701	9,605,032	9,605,032	1,912,669	
Combustibles, Lubricantes y Aditivos	250,000	1,263,362	1,513,362	1,011,170	1,010,000	502,192	
Vestuario, Blancos, Prendas de Protección y Artículos Deportivos	-	162,854	162,854	54,521	-	108,333	
Materiales y Suministros Para Seguridad	-	-	-	-	-	-	
Herramientas, Refacciones y Accesorios Menores	232,255	43,066	275,321	49,917	25,566	225,404	
<b>Servicios Generales</b>	<b>8,565,701</b>	<b>3,271,278</b>	<b>11,836,979</b>	<b>2,943,831</b>	<b>1,968,682</b>	<b>8,893,148</b>	
Servicios Básicos	1,376,886	152,552	1,529,438	1,033,557	1,032,882	495,881	
Servicios de Arrendamiento	3,600,658	(215,566)	3,385,092	694,881	15,225	2,690,211	
Servicios Profesionales, Científicos, Técnicos y Otros Servicios	2,603,335	1,799,994	4,403,329	424,417	224,312	3,978,912	
Servicios Financieros, Bancarios y Comerciales	139,848	4,705	144,553	39,430	39,430	105,123	
Servicios de Instalación, Reparación, Mantto. y Conservación	200,000	222,002	422,002	394,023	318,852	27,979	
Servicios de Comunicación Social y Publicidad	-	-	-	-	-	-	
Servicios de Traslado y Viáticos	189,688	(26,210)	163,478	103,054	103,054	60,424	
Servicios Oficiales	-	-	-	-	-	-	
Otros Servicios Generales	455,286	1,333,801	1,789,087	254,469	234,927	1,534,618	
<b>Transferencias, Asignaciones, Subsidios y Otras Ayudas</b>	<b>71,419,505</b>	<b>26,414,263</b>	<b>97,833,768</b>	<b>30,439,646</b>	<b>30,421,163</b>	<b>67,394,122</b>	
Transferencias Internas y Asignaciones al Sector Público	110,838	-	110,838	55,449	36,966	55,389	
Transferencias al Resto del Sector Público	58,789,000	26,414,263	85,203,263	25,549,282	25,549,282	59,653,981	
Subsidios y Subvenciones	-	-	-	-	-	-	
Ayudas Sociales	-	-	-	-	-	-	
Pensiones y Jubilaciones	12,519,667	-	12,519,667	4,834,915	4,834,915	7,684,752	
Transferencias a Fideicomisos, Mandatos y Otros Análogos	-	-	-	-	-	-	
Transferencias a la Seguridad Social	-	-	-	-	-	-	
Donativos	-	-	-	-	-	-	
Transferencias al Exterior	-	-	-	-	-	-	
<b>Bienes Muebles, Inmuebles e Intangibles</b>	<b>150,000</b>	<b>3,055,359</b>	<b>3,205,359</b>	<b>3,056,750</b>	<b>3,056,750</b>	<b>148,609</b>	
Mobiliario y Equipo de Administración	150,000	(2,841)	147,159	-	-	147,159	
Mobiliario y Equipo Educativo y Recreativo	-	-	-	-	-	-	
Equipo e Instrumental Médico y de Laboratorio	-	-	-	-	-	-	
Vehículos y Equipo de Transporte	-	-	-	-	-	-	
Equipo de Defensa y Seguridad	-	-	-	-	-	-	
Maquinaria, Otros Equipos y Herramientas	-	3,058,200	3,058,200	3,056,750	3,056,750	1,450	
Activos Biológicos	-	-	-	-	-	-	
Bienes Inmuebles	-	-	-	-	-	-	
Activos Intangibles	-	-	-	-	-	-	
<b>Inversión Pública</b>	<b>-</b>	<b>152,897,508</b>	<b>152,897,508</b>	<b>2,810,216</b>	<b>2,791,163</b>	<b>150,087,292</b>	
Obra Pública en Bienes de Dominio Público	-	152,897,508	152,897,508	2,810,216	2,791,163	150,087,292	
Obra Pública en Bienes Propios	-	-	-	-	-	-	
Proyectos Productivos y Acciones de Fomento	-	-	-	-	-	-	
<b>Inversiones Financieras y Otras Provisiones</b>	<b>-</b>	<b>-</b>	<b>-</b>	<b>-</b>	<b>-</b>	<b>-</b>	
Inversiones Para el Fomento de Actividades Productivas	-	-	-	-	-	-	
Acciones y Participaciones de Capital	-	-	-	-	-	-	
Compra de Títulos y Valores	-	-	-	-	-	-	
Concesión de Préstamos	-	-	-	-	-	-	
Inversiones en Fideicomisos, Mandatos y Otros Análogos	-	-	-	-	-	-	
Otras Inversiones Financieras	-	-	-	-	-	-	
Provisiones para Contingencias y Otras Erogaciones Especiales	-	-	-	-	-	-	
<b>Participaciones y Aportaciones</b>	<b>-</b>	<b>-</b>	<b>-</b>	<b>-</b>	<b>-</b>	<b>-</b>	
Participaciones	-	-	-	-	-	-	
Aportaciones	-	-	-	-	-	-	
Convenios	-	-	-	-	-	-	
<b>Deuda Pública</b>	<b>215,591,375</b>	<b>-</b>	<b>215,591,375</b>	<b>169,668,757</b>	<b>169,668,757</b>	<b>45,922,618</b>	
Amortización de la Deuda Pública	-	-	-	-	-	-	
Intereses de la Deuda Pública	-	-	-	-	-	-	
Comisiones de la Deuda Pública	-	-	-	-	-	-	
Gastos de la Deuda Pública	-	-	-	-	-	-	
Costo por Coberturas	-	-	-	-	-	-	
Ayodos Financieros	-	-	-	-	-	-	
Adeudos de Ejercicios Fiscales Anteriores (Adefas)	215,591,375	-	215,591,375	169,668,757	169,668,757	45,922,618	
<b>Total del Gasto</b>	<b>319,137,143</b>	<b>199,817,421</b>	<b>518,954,564</b>	<b>233,572,534</b>	<b>232,197,675</b>	<b>285,382,030</b>	



Concepto	Egresos					Subejercicio
	Aprobado	Ampliaciones / (Reducciones)	Modificado	Devengado	Pagado	
<b>Gasto No Etiquetado</b>	<b>103,545,768</b>	<b>46,919,913</b>	<b>150,465,681</b>	<b>61,093,561</b>	<b>59,737,755</b>	<b>89,372,120</b>
<b>Servicios Personales</b>	<b>22,215,987</b>	-	<b>22,215,987</b>	<b>13,580,217</b>	<b>13,362,886</b>	<b>8,635,770</b>
Remuneraciones al Personal de Carácter Permanente	5,819,385	-	5,819,385	3,453,133	3,453,133	2,366,252
Remuneraciones al Personal de Carácter Transitorio	-	-	-	-	-	-
Remuneraciones Adicionales y Especiales	9,470,750	15,145	9,485,895	6,185,613	6,185,613	3,300,282
Seguridad Social	3,025,581	29,843	3,055,424	1,495,149	1,277,818	1,560,275
Otras Prestaciones Sociales y Económicas	3,815,065	(44,988)	3,770,077	2,416,989	2,416,989	1,353,088
Previsiones	-	-	-	-	-	-
Pago de Estímulos a Servidores Públicos	85,206	-	85,206	29,333	29,333	55,873
<b>Materiales y Suministros</b>	<b>1,194,575</b>	<b>14,179,013</b>	<b>15,373,588</b>	<b>11,073,117</b>	<b>10,928,274</b>	<b>4,300,471</b>
Materiales de Admón., Emisión de Doctos. y Art. Oficiales	650,000	(329,811)	320,189	155,402	101,528	164,787
Alimentos y Utensilios	50,000	963,373	1,013,373	8,675	7,875	1,004,698
Materias Primas y Materiales de Prod. y Comercialización	-	109,825	109,825	73,950	73,950	35,875
Materiales y Artículos de Construcción y de Reparación	7,902	453,061	460,963	114,450	104,323	346,513
Productos Químicos, Farmacéuticos y de Laboratorio	4,418	11,513,283	11,517,701	9,605,032	9,605,032	1,912,669
Combustibles, Lubricantes y Aditivos	250,000	1,263,362	1,513,362	1,011,170	1,010,000	502,192
Vestuario, Blancos, Prendas de Protección y Art. Deportivos	-	162,854	162,854	54,521	-	108,333
Materiales y Suministros Para Seguridad	-	-	-	-	-	-
Herramientas, Refacciones y Accesorios Menores	232,255	43,066	275,321	49,917	25,566	225,404
<b>Servicios Generales</b>	<b>8,565,701</b>	<b>3,271,278</b>	<b>11,836,979</b>	<b>2,943,831</b>	<b>1,968,682</b>	<b>8,893,148</b>
Servicios Básicos	1,376,886	152,552	1,529,438	1,033,557	1,032,882	495,881
Servicios de Arrendamiento	3,600,658	(215,566)	3,385,092	694,881	15,225	2,690,211
Servicios Profesionales, Científicos, Técnicos y Otros Serv.	2,603,335	1,799,994	4,403,329	424,417	224,312	3,978,912
Servicios Financieros, Bancarios y Comerciales	139,848	4,705	144,553	39,430	39,430	105,123
Servicios de Instalación, Reparación, Mantto. y Conservación	200,000	222,002	422,002	394,023	318,852	27,979
Servicios de Comunicación Social y Publicidad	-	-	-	-	-	-
Servicios de Traslado y Viáticos	189,688	(26,210)	163,478	103,054	103,054	60,424
Servicios Oficiales	-	-	-	-	-	-
Otros Servicios Generales	455,286	1,333,801	1,789,087	254,469	234,927	1,534,618
<b>Transferencias, Asignaciones, Subsidios y Otras Ayudas</b>	<b>71,419,505</b>	<b>26,414,263</b>	<b>97,833,768</b>	<b>30,439,646</b>	<b>30,421,163</b>	<b>67,394,122</b>
Transferencias Internas y Asignaciones al Sector Público	110,838	-	110,838	55,449	36,966	55,389
Transferencias al Resto del Sector Público	58,789,000	26,414,263	85,203,263	25,549,282	25,549,282	59,653,981
Subsidios y Subvenciones	-	-	-	-	-	-
Ayudas Sociales	-	-	-	-	-	-
Pensiones y Jubilaciones	12,519,667	-	12,519,667	4,834,915	4,834,915	7,684,752
Transferencias a Fideicomisos, Mandatos y Otros Análogos	-	-	-	-	-	-
Transferencias a la Seguridad Social	-	-	-	-	-	-
Donativos	-	-	-	-	-	-
Transferencias al Exterior	-	-	-	-	-	-
<b>Bienes Muebles, Inmuebles e Intangibles</b>	<b>150,000</b>	<b>3,055,359</b>	<b>3,205,359</b>	<b>3,056,750</b>	<b>3,056,750</b>	<b>148,609</b>
Mobiliario y Equipo de Administración	150,000	(2,841)	147,159	-	-	147,159
Mobiliario y Equipo Educativo y Recreativo	-	-	-	-	-	-
Equipo e Instrumental Médico y de Laboratorio	-	-	-	-	-	-
Vehículos y Equipo de Transporte	-	-	-	-	-	-
Equipo de Defensa y Seguridad	-	-	-	-	-	-
Maquinaria, Otros Equipos y Herramientas	-	3,058,200	3,058,200	3,056,750	3,056,750	1,450
Activos Biológicos	-	-	-	-	-	-
Bienes Inmuebles	-	-	-	-	-	-
Activos Intangibles	-	-	-	-	-	-
<b>Inversión Pública</b>	-	-	-	-	-	-
Obra Pública en Bienes de Dominio Público	-	-	-	-	-	-
Obra Pública en Bienes Propios	-	-	-	-	-	-
Proyectos Productivos y Acciones de Fomento	-	-	-	-	-	-
<b>Inversiones Financieras y Otras Provisiones</b>	-	-	-	-	-	-
Inversiones Para el Fomento de Actividades Productivas	-	-	-	-	-	-
Acciones y Participaciones de Capital	-	-	-	-	-	-
Compra de Títulos y Valores	-	-	-	-	-	-
Concesión de Préstamos	-	-	-	-	-	-
Inversiones en Fideicomisos, Mandatos y Otros Análogos	-	-	-	-	-	-
Fideicomiso de Desastres Naturales (Informativo)	-	-	-	-	-	-
Otras Inversiones Financieras	-	-	-	-	-	-
Provisiones para Contingencias y Otras Erogaciones Especiales	-	-	-	-	-	-
<b>Participaciones y Aportaciones</b>	-	-	-	-	-	-
Participaciones	-	-	-	-	-	-
Aportaciones	-	-	-	-	-	-
Convenios	-	-	-	-	-	-
<b>Deuda Pública</b>	-	-	-	-	-	-
Amortización de la Deuda Pública	-	-	-	-	-	-
Intereses de la Deuda Pública	-	-	-	-	-	-
Comisiones de la Deuda Pública	-	-	-	-	-	-
Gastos de la Deuda Pública	-	-	-	-	-	-
Costo por Coberturas	-	-	-	-	-	-
Apoyos Financieros	-	-	-	-	-	-
Adeudos de Ejercicios Fiscales Anteriores (Adefas)	-	-	-	-	-	-



Concepto	Egresos					
	Aprobado	Ampliaciones / (Reducciones)	Modificado	Devengado	Pagado	Subejercicio
<b>Gasto Etiquetado</b>	<b>215,591,375</b>	<b>152,897,508</b>	<b>368,488,883</b>	<b>172,478,973</b>	<b>172,459,920</b>	<b>196,009,910</b>
<b>Servicios Personales</b>	-	-	-	-	-	-
Remuneraciones al Personal de Carácter Permanente	-	-	-	-	-	-
Remuneraciones al Personal de Carácter Transitorio	-	-	-	-	-	-
Remuneraciones Adicionales y Especiales	-	-	-	-	-	-
Seguridad Social	-	-	-	-	-	-
Otras Prestaciones Sociales y Económicas	-	-	-	-	-	-
Previsiones	-	-	-	-	-	-
Pago de Estímulos a Servidores Públicos	-	-	-	-	-	-
<b>Materiales y Suministros</b>	-	-	-	-	-	-
Materiales de Admón., Emisión de Doctos. y Art. Oficiales	-	-	-	-	-	-
Alimentos y Utensilios	-	-	-	-	-	-
Materias Primas y Materiales de Prod. y Comercialización	-	-	-	-	-	-
Materiales y Artículos de Construcción y de Reparación	-	-	-	-	-	-
Productos Químicos, Farmacéuticos y de Laboratorio	-	-	-	-	-	-
Combustibles, Lubricantes y Aditivos	-	-	-	-	-	-
Vestuario, Blancos, Prendas de Protección y Art. Deportivos	-	-	-	-	-	-
Materiales y Suministros Para Seguridad	-	-	-	-	-	-
Herramientas, Refacciones y Accesorios Menores	-	-	-	-	-	-
<b>Servicios Generales</b>	-	-	-	-	-	-
Servicios Básicos	-	-	-	-	-	-
Servicios de Arrendamiento	-	-	-	-	-	-
Servicios Profesionales, Científicos, Técnicos y Otros Serv.	-	-	-	-	-	-
Servicios Financieros, Bancarios y Comerciales	-	-	-	-	-	-
Servicios de Instalación, Reparación, Mantto. y Conservación	-	-	-	-	-	-
Servicios de Comunicación Social y Publicidad	-	-	-	-	-	-
Servicios de Traslado y Viáticos	-	-	-	-	-	-
Servicios Oficiales	-	-	-	-	-	-
Otros Servicios Generales	-	-	-	-	-	-
<b>Transferencias, Asignaciones, Subsidios y Otras Ayudas</b>	-	-	-	-	-	-
Transferencias Internas y Asignaciones al Sector Público	-	-	-	-	-	-
Transferencias al Resto del Sector Público	-	-	-	-	-	-
Subsidios y Subvenciones	-	-	-	-	-	-
Ayudas Sociales	-	-	-	-	-	-
Pensiones y Jubilaciones	-	-	-	-	-	-
Transferencias a Fideicomisos, Mandatos y Otros Análogos	-	-	-	-	-	-
Transferencias a la Seguridad Social	-	-	-	-	-	-
Donativos	-	-	-	-	-	-
Transferencias al Exterior	-	-	-	-	-	-
<b>Bienes Muebles, Inmuebles e Intangibles</b>	-	-	-	-	-	-
Mobiliario y Equipo de Administración	-	-	-	-	-	-
Mobiliario y Equipo Educativo y Recreativo	-	-	-	-	-	-
Equipo e Instrumental Médico y de Laboratorio	-	-	-	-	-	-
Vehículos y Equipo de Transporte	-	-	-	-	-	-
Equipo de Defensa y Seguridad	-	-	-	-	-	-
Maquinaria, Otros Equipos y Herramientas	-	-	-	-	-	-
Activos Biológicos	-	-	-	-	-	-
Bienes Inmuebles	-	-	-	-	-	-
Activos Intangibles	-	-	-	-	-	-
<b>Inversión Pública</b>	-	<b>152,897,508</b>	<b>152,897,508</b>	<b>2,810,216</b>	<b>2,791,163</b>	<b>150,087,292</b>
Obra Pública en Bienes de Dominio Público	-	152,897,508	152,897,508	2,810,216	2,791,163	150,087,292
Obra Pública en Bienes Propios	-	-	-	-	-	-
Proyectos Productivos y Acciones de Fomento	-	-	-	-	-	-
<b>Inversiones Financieras y Otras Provisiones</b>	-	-	-	-	-	-
Inversiones Para el Fomento de Actividades Productivas	-	-	-	-	-	-
Acciones y Participaciones de Capital	-	-	-	-	-	-
Compra de Títulos y Valores	-	-	-	-	-	-
Concesión de Préstamos	-	-	-	-	-	-
Inversiones en Fideicomisos, Mandatos y Otros Análogos	-	-	-	-	-	-
Fideicomiso de Desastres Naturales (Informativo)	-	-	-	-	-	-
Otras Inversiones Financieras	-	-	-	-	-	-
Provisiones para Contingencias y Otras Erogaciones Especiales	-	-	-	-	-	-
<b>Participaciones y Aportaciones</b>	-	-	-	-	-	-
Participaciones	-	-	-	-	-	-
Aportaciones	-	-	-	-	-	-
Convenios	-	-	-	-	-	-
<b>Deuda Pública</b>	<b>215,591,375</b>	-	<b>215,591,375</b>	<b>169,668,757</b>	<b>169,668,757</b>	<b>45,922,618</b>
Amortización de la Deuda Pública	-	-	-	-	-	-
Intereses de la Deuda Pública	-	-	-	-	-	-
Comisiones de la Deuda Pública	-	-	-	-	-	-
Gastos de la Deuda Pública	-	-	-	-	-	-
Costo por Coberturas	-	-	-	-	-	-
Apoyos Financieros	-	-	-	-	-	-
Adeudos de Ejercicios Fiscales Anteriores (Adefas)	215,591,375	-	215,591,375	169,668,757	169,668,757	45,922,618
<b>Total de Egresos</b>	<b>319,137,143</b>	<b>199,817,421</b>	<b>518,954,564</b>	<b>233,572,534</b>	<b>232,197,675</b>	<b>285,382,030</b>

Concepto	Egresos					Subejercicio
	Aprobado	Ampliaciones/ (Reducciones)	Modificado	Devengado	Pagado	
	1	2	3 = (1 + 2)	4	5	
Jefatura de la Oficina de la Gobernatura del Estado	-	-	-	-	-	-
Secretaría de Gobierno	-	-	-	-	-	-
Secretaría de Hacienda	-	-	-	-	-	-
Secretaría de Desarrollo Económico y del Trabajo	-	-	-	-	-	-
Secretaría de Desarrollo Agropecuario	-	-	-	-	-	-
Secretaría de Obras Públicas	-	-	-	-	-	-
Secretaría de Educación	-	-	-	-	-	-
Secretaría de Salud	-	-	-	-	-	-
Secretaría de Administración	-	-	-	-	-	-
Secretaría de la Contraloría	-	-	-	-	-	-
Secretaría de Turismo y Cultura	-	-	-	-	-	-
Secretaría de Desarrollo Social	-	-	-	-	-	-
Secretaría de Desarrollo Sustentable	-	-	-	-	-	-
Secretaría de Movilidad y Transporte	-	-	-	-	-	-
Comisión Estatal de Seguridad Pública	-	-	-	-	-	-
Consejería Jurídica	-	-	-	-	-	-
Gastos Institucionales	-	-	-	-	-	-
<b>Total del Gasto</b>	-	-	-	-	-	-

Comisión Estatal del Agua  
Estado Analítico del Ejercicio del Presupuesto de Egresos  
Clasificación Administrativa  
Del 1 de enero al 30 de junio de 2020

Concepto	Egresos					Subejercicio
	Aprobado	Ampliaciones/ (Reducciones)	Modificado	Devengado	Pagado	
	1	2	3 = (1 + 2)	4	5	
Poder Ejecutivo	-	-	-	-	-	-
Poder Legislativo	-	-	-	-	-	-
Poder Judicial	-	-	-	-	-	-
Organismos Autónomos	-	-	-	-	-	-
Poder Ejecutivo de los Municipios	-	-	-	-	-	-
<b>Total del Gasto</b>	-	-	-	-	-	-

Sector Paraestatal del Gobierno del Estado de Morelos  
Estado Analítico del Ejercicio del Presupuesto de Egresos  
Clasificación Administrativa  
Del 1 de enero al 30 de junio de 2020

Concepto	Egresos					Subejercicio
	Aprobado	Ampliaciones/ (Reducciones)	Modificado	Devengado	Pagado	
	1	2	3 = (1 + 2)	4	5	
Entidades Paraestatales y Fideicomisos No Empresariales y No Financieros	319,137,143	199,817,421	518,954,564	233,572,534	232,197,675	285,382,030
Instituciones Públicas de la Seguridad Social	-	-	-	-	-	-
Entidades Paraestatales Empresariales No Financieras con Participación Estatal Mayoritaria	-	-	-	-	-	-
Fideicomisos Empresariales No Financieros con Participación Estatal Mayoritaria	-	-	-	-	-	-
Entidades Paraestatales Empresariales Financieras Monetarias con Participación Estatal Mayoritaria	-	-	-	-	-	-
Entidades Paraestatales Empresariales Financieras No Monetarias con Participación Estatal Mayoritaria	-	-	-	-	-	-
Fideicomisos Financieros Públicos con Participación Estatal Mayoritaria	-	-	-	-	-	-
<b>Total del Gasto</b>	<b>319,137,143</b>	<b>199,817,421</b>	<b>518,954,564</b>	<b>233,572,534</b>	<b>232,197,675</b>	<b>285,382,030</b>



Concepto	Egresos					Subejercicio
	Aprobado	Ampliaciones/ (Reducciones)	Modificado	Devengado	Pagado	
<b>Gasto No Etiquetado</b>	<b>103,545,768</b>	<b>46,919,913</b>	<b>150,465,681</b>	<b>61,093,561</b>	<b>59,737,755</b>	<b>89,372,120</b>
Jefatura de la Oficina de la Gobernatura del Estado	-	-	-	-	-	-
Secretaría de Gobierno	-	-	-	-	-	-
Secretaría de Hacienda	-	-	-	-	-	-
Secretaría de Desarrollo Económico y del Trabajo	-	-	-	-	-	-
Secretaría de Desarrollo Agropecuario	-	-	-	-	-	-
Secretaría de Obras Públicas	-	-	-	-	-	-
Secretaría de Educación	-	-	-	-	-	-
Secretaría de Salud	-	-	-	-	-	-
Secretaría de Administración	-	-	-	-	-	-
Secretaría de la Contraloría	-	-	-	-	-	-
Secretaría de Turismo y Cultura	-	-	-	-	-	-
Secretaría de Desarrollo Social	-	-	-	-	-	-
Secretaría de Desarrollo Sustentable	-	-	-	-	-	-
Secretaría de Movilidad y Transporte	-	-	-	-	-	-
Comisión Estatal de Seguridad Pública	-	-	-	-	-	-
Consejería Jurídica	-	-	-	-	-	-
Gastos Institucionales	-	-	-	-	-	-
Poder Legislativo	-	-	-	-	-	-
Poder Judicial	-	-	-	-	-	-
Organismos Autónomos	-	-	-	-	-	-
Entidades Paraestatales y Fideicomisos No Empresariales y No Financieros	103,545,768	46,919,913	150,465,681	61,093,561	59,737,755	89,372,120
Fideicomisos Empresariales No Financieros con Participación Estatal Mayoritaria	-	-	-	-	-	-
Poder Ejecutivo de los Municipios	-	-	-	-	-	-
<b>Gasto Etiquetado</b>	<b>215,591,375</b>	<b>152,897,508</b>	<b>368,488,883</b>	<b>172,478,973</b>	<b>172,459,920</b>	<b>196,009,910</b>
Jefatura de la Oficina de la Gobernatura del Estado	-	-	-	-	-	-
Secretaría de Gobierno	-	-	-	-	-	-
Secretaría de Hacienda	-	-	-	-	-	-
Secretaría de Desarrollo Económico y del Trabajo	-	-	-	-	-	-
Secretaría de Desarrollo Agropecuario	-	-	-	-	-	-
Secretaría de Obras Públicas	-	-	-	-	-	-
Secretaría de Educación	-	-	-	-	-	-
Secretaría de Salud	-	-	-	-	-	-
Secretaría de Administración	-	-	-	-	-	-
Secretaría de la Contraloría	-	-	-	-	-	-
Secretaría de Turismo y Cultura	-	-	-	-	-	-
Secretaría de Desarrollo Social	-	-	-	-	-	-
Secretaría de Desarrollo Sustentable	-	-	-	-	-	-
Secretaría de Movilidad y Transporte	-	-	-	-	-	-
Comisión Estatal de Seguridad Pública	-	-	-	-	-	-
Consejería Jurídica	-	-	-	-	-	-
Gastos Institucionales	-	-	-	-	-	-
Poder Legislativo	-	-	-	-	-	-
Poder Judicial	-	-	-	-	-	-
Organismos Autónomos	-	-	-	-	-	-
Entidades Paraestatales y Fideicomisos No Empresariales y No Financieros	215,591,375	152,897,508	368,488,883	172,478,973	172,459,920	196,009,910
Fideicomisos Empresariales No Financieros con Participación Estatal Mayoritaria	-	-	-	-	-	-
Poder Ejecutivo de los Municipios	-	-	-	-	-	-
<b>Total de Egresos</b>	<b>319,137,143</b>	<b>199,817,421</b>	<b>518,954,564</b>	<b>233,572,534</b>	<b>232,197,675</b>	<b>285,382,030</b>



Concepto	Egresos					Subejercicio 6 = ( 3 - 4 )
	Aprobado	Ampliaciones/ (Reducciones)	Modificado	Devengado	Pagado	
	1	2	3 = ( 1 + 2 )	4	5	
<b>Gobierno</b>	-	-	-	-	-	-
Legislación	-	-	-	-	-	-
Justicia	-	-	-	-	-	-
Coordinación de la Política de Gobierno	-	-	-	-	-	-
Relaciones Exteriores	-	-	-	-	-	-
Asuntos Financieros y Hacendarios	-	-	-	-	-	-
Seguridad Nacional	-	-	-	-	-	-
Asuntos de Orden Público y de Seguridad Interior	-	-	-	-	-	-
Otros Servicios Generales	-	-	-	-	-	-
<b>Desarrollo Social</b>	<b>319,137,143</b>	<b>199,817,421</b>	<b>518,954,564</b>	<b>233,572,534</b>	<b>232,197,675</b>	<b>285,382,030</b>
Protección Ambiental	-	-	-	-	-	-
Vivienda y Servicios a la Comunidad	319,137,143	199,817,421	518,954,564	233,572,534	232,197,675	285,382,030
Salud	-	-	-	-	-	-
Recreación, Cultura y Otras Manifestaciones Sociales	-	-	-	-	-	-
Educación	-	-	-	-	-	-
Protección Social	-	-	-	-	-	-
Otros Asuntos Sociales	-	-	-	-	-	-
<b>Desarrollo Económico</b>	-	-	-	-	-	-
Asuntos Económicos, Comerciales y Laborales en General	-	-	-	-	-	-
Agropecuaria, Silvicultura, Pesca y Caza	-	-	-	-	-	-
Combustibles y Energía	-	-	-	-	-	-
Minería, Manufacturas y Construcción	-	-	-	-	-	-
Transporte	-	-	-	-	-	-
Comunicaciones	-	-	-	-	-	-
Turismo	-	-	-	-	-	-
Ciencia, Tecnología e Innovación	-	-	-	-	-	-
Otras Industrias y Otros Asuntos Económicos	-	-	-	-	-	-
<b>Otras no Clasificadas en Funciones Anteriores</b>	-	-	-	-	-	-
Transacciones de la Deuda Pública / Costo Financiero de la Deuda	-	-	-	-	-	-
Transferencias, Participaciones y Aportaciones entre Diferentes Niveles y Ordenes de Gobierno	-	-	-	-	-	-
Saneamiento del Sistema Financiero	-	-	-	-	-	-
Adeudos de Ejercicios Fiscales Anteriores	-	-	-	-	-	-
<b>Total del Gasto</b>	<b>319,137,143</b>	<b>199,817,421</b>	<b>518,954,564</b>	<b>233,572,534</b>	<b>232,197,675</b>	<b>285,382,030</b>



Concepto	Egresos					Subejercicio
	Aprobado	Ampliaciones/ (Reducciones)	Modificado	Devengado	Pagado	
<b>Gasto No Etiquetado</b>	<b>103,545,768</b>	<b>46,919,913</b>	<b>150,465,681</b>	<b>61,093,561</b>	<b>59,737,755</b>	<b>89,372,120</b>
<i>Gobierno</i>	-	-	-	-	-	-
Legislación	-	-	-	-	-	-
Justicia	-	-	-	-	-	-
Coordinación de la Política de Gobierno	-	-	-	-	-	-
Relaciones Exteriores	-	-	-	-	-	-
Asuntos Financieros y Hacendarios	-	-	-	-	-	-
Seguridad Nacional	-	-	-	-	-	-
Asuntos de Orden Público y de Seguridad Interior	-	-	-	-	-	-
Otros Servicios Generales	-	-	-	-	-	-
<i>Desarrollo Social</i>	<b>103,545,768</b>	<b>46,919,913</b>	<b>150,465,681</b>	<b>61,093,561</b>	<b>59,737,755</b>	<b>89,372,120</b>
Protección Ambiental	-	-	-	-	-	-
Vivienda y Servicios a la Comunidad	103,545,768	46,919,913	150,465,681	61,093,561	59,737,755	89,372,120
Salud	-	-	-	-	-	-
Recreación, Cultura y Otras Manifestaciones Sociales	-	-	-	-	-	-
Educación	-	-	-	-	-	-
Protección Social	-	-	-	-	-	-
Otros Asuntos Sociales	-	-	-	-	-	-
<i>Desarrollo Económico</i>	-	-	-	-	-	-
Asuntos Económicos, Comerciales y Laborales en Gral.	-	-	-	-	-	-
Agropecuaria, Silvicultura, Pesca y Caza	-	-	-	-	-	-
Combustibles y Energía	-	-	-	-	-	-
Minería, Manufacturas y Construcción	-	-	-	-	-	-
Transporte	-	-	-	-	-	-
Comunicaciones	-	-	-	-	-	-
Turismo	-	-	-	-	-	-
Ciencia, Tecnología e Innovación	-	-	-	-	-	-
Otras Industrias y Otros Asuntos Económicos	-	-	-	-	-	-
<i>Otras no Clasificadas en Funciones Anteriores</i>	-	-	-	-	-	-
Transacciones de la Deuda Pública / Costo Financiero de la Deuda	-	-	-	-	-	-
Transferencias, Participaciones y Aportaciones entre Diferentes Niveles y Ordenes de Gobierno	-	-	-	-	-	-
Saneamiento del Sistema Financiero	-	-	-	-	-	-
Adeudos de Ejercicios Fiscales Anteriores	-	-	-	-	-	-
<b>Gasto Etiquetado</b>	<b>215,591,375</b>	<b>152,897,508</b>	<b>368,488,883</b>	<b>172,478,973</b>	<b>172,459,920</b>	<b>196,009,910</b>
<i>Gobierno</i>	-	-	-	-	-	-
Legislación	-	-	-	-	-	-
Justicia	-	-	-	-	-	-
Coordinación de la Política de Gobierno	-	-	-	-	-	-
Relaciones Exteriores	-	-	-	-	-	-
Asuntos Financieros y Hacendarios	-	-	-	-	-	-
Seguridad Nacional	-	-	-	-	-	-
Asuntos de Orden Público y de Seguridad Interior	-	-	-	-	-	-
Otros Servicios Generales	-	-	-	-	-	-
<i>Desarrollo Social</i>	<b>215,591,375</b>	<b>152,897,508</b>	<b>368,488,883</b>	<b>172,478,973</b>	<b>172,459,920</b>	<b>196,009,910</b>
Protección Ambiental	-	-	-	-	-	-
Vivienda y Servicios a la Comunidad	215,591,375	152,897,508	368,488,883	172,478,973	172,459,920	196,009,910
Salud	-	-	-	-	-	-
Recreación, Cultura y Otras Manifestaciones Sociales	-	-	-	-	-	-
Educación	-	-	-	-	-	-
Protección Social	-	-	-	-	-	-
Otros Asuntos Sociales	-	-	-	-	-	-
<i>Desarrollo Económico</i>	-	-	-	-	-	-
Asuntos Económicos, Comerciales y Laborales en Gral.	-	-	-	-	-	-
Agropecuaria, Silvicultura, Pesca y Caza	-	-	-	-	-	-
Combustibles y Energía	-	-	-	-	-	-
Minería, Manufacturas y Construcción	-	-	-	-	-	-
Transporte	-	-	-	-	-	-
Comunicaciones	-	-	-	-	-	-
Turismo	-	-	-	-	-	-
Ciencia, Tecnología e Innovación	-	-	-	-	-	-
Otras Industrias y Otros Asuntos Económicos	-	-	-	-	-	-
<i>Otras no Clasificadas en Funciones Anteriores</i>	-	-	-	-	-	-
Transacciones de la Deuda Pública / Costo Financiero de la Deuda	-	-	-	-	-	-
Transferencias, Participaciones y Aportaciones entre Diferentes Niveles y Ordenes de Gobierno	-	-	-	-	-	-
Saneamiento del Sistema Financiero	-	-	-	-	-	-
Adeudos de Ejercicios Fiscales Anteriores	-	-	-	-	-	-
<b>Total del Egresos</b>	<b>319,137,143</b>	<b>199,817,421</b>	<b>518,954,564</b>	<b>233,572,534</b>	<b>232,197,675</b>	<b>285,382,030</b>



Concepto	Egresos						Subejercicio
	Aprobado	Ampliaciones/ (Reducciones)	Modificado	Devengado	Pagado		
<b>Gasto No Etiquetado</b>	22,215,987	-	22,215,987	13,580,216	13,362,885		8,635,771
<i>Personal Administrativo y de Servicio Público</i>	22,215,987	-	22,215,987	13,580,216	13,362,885		8,635,771
<i>Magisterio</i>	-	-	-	-	-	-	-
<i>Servicios de Salud</i>	-	-	-	-	-	-	-
Personal Administrativo	-	-	-	-	-	-	-
Personal Médico, Paramédico y afín	-	-	-	-	-	-	-
<i>Seguridad Pública</i>	-	-	-	-	-	-	-
<i>Gastos Asociados a la Implementación de Nuevas Leyes Fed. o Reformas a las Mismas</i>	-	-	-	-	-	-	-
Nombre del Programa o Ley 1	-	-	-	-	-	-	-
Nombre del Programa o Ley 2	-	-	-	-	-	-	-
<i>Sentencias Laborales Definitivas</i>	-	-	-	-	-	-	-
<b>Gasto Etiquetado</b>	-	-	-	-	-	-	-
<i>Personal Administrativo y de Servicio Público</i>	-	-	-	-	-	-	-
<i>Magisterio</i>	-	-	-	-	-	-	-
<i>Servicios de Salud</i>	-	-	-	-	-	-	-
Personal Administrativo	-	-	-	-	-	-	-
Personal Médico, Paramédico y afín	-	-	-	-	-	-	-
<i>Seguridad Pública</i>	-	-	-	-	-	-	-
<i>Gastos Asociados a la Implementación de Nuevas Leyes Fed. o Reformas a las Mismas</i>	-	-	-	-	-	-	-
Nombre del Programa o Ley 1	-	-	-	-	-	-	-
Nombre del Programa o Ley 2	-	-	-	-	-	-	-
<i>Sentencias Laborales Definitivas</i>	-	-	-	-	-	-	-
<b>Total del Gasto en Servicios Personales</b>	22,215,987	-	22,215,987	13,580,216	13,362,885		8,635,771





Concepto	Egresos					
	Aprobado	Ampliaciones/ (Reducciones)	Modificado	Devengado	Pagado	Subejercicio
	1	2	3 = ( 1 + 2 )	4	5	6 = ( 3 - 4 )
Gasto Corriente	32,087,101	236,600	32,323,701	17,763,995	16,454,924	14,559,706
Gasto de Capital	58,939,000	199,580,821	258,519,821	41,304,867	41,239,079	217,214,954
Amortización de la Deuda y Disminución de Pasivos	215,591,375	-	215,591,375	169,668,757	169,668,757	45,922,618
Pensiones y Jubilaciones	12,519,667	-	12,519,667	4,834,915	4,834,915	7,684,752
Participaciones	-	-	-	-	-	-
<b>Total del Gasto</b>	<b>319,137,143</b>	<b>199,817,421</b>	<b>518,954,564</b>	<b>233,572,534</b>	<b>232,197,675</b>	<b>285,382,030</b>





Concepto	Estimado	Devengado	Pagado <sup>3</sup>
<b>I. Ingresos Presupuestarios (I=1+2)</b>	<b>103,545,768</b>	<b>140,570,960</b>	<b>76,683,085</b>
1. Ingresos del Gobierno de la Entidad Federativa 1	22,540,780	37,785,472	28,882,855
2. Ingresos del Sector Paraestatal 1	81,004,988	102,785,488	47,800,230
<b>II. Egresos Presupuestarios (II=3+4)</b>	<b>319,137,143</b>	<b>233,572,534</b>	<b>232,197,675</b>
3. Egresos del Gobierno de la Entidad Federativa 2	-	-	-
4. Egresos del Sector Paraestatal 2	319,137,143	233,572,534	232,197,675
<b>III. Balance Presupuestario (Superávit o Déficit) (III = I - II)</b>	<b>(215,591,375)</b>	<b>(93,001,574)</b>	<b>(155,514,590)</b>

Concepto	Estimado	Devengado	Pagado <sup>3</sup>
<b>III. Balance presupuestario (Superávit o Déficit)</b>	<b>(215,591,375)</b>	<b>(93,001,574)</b>	<b>(155,514,590)</b>
<b>IV. Intereses, Comisiones y Gastos de la Deuda</b>	<b>-</b>	<b>-</b>	<b>-</b>
<b>V. Balance Primario ( Superávit o Déficit) (V= III - IV)</b>	<b>(215,591,375)</b>	<b>(93,001,574)</b>	<b>(155,514,590)</b>

Concepto	Estimado	Devengado	Pagado <sup>3</sup>
<b>A. Financiamiento</b>	<b>-</b>	<b>-</b>	<b>-</b>
<b>B. Amortización de la deuda</b>	<b>-</b>	<b>-</b>	<b>-</b>
<b>C. Endeudamiento ó desendeudamiento (C = A - B)</b>	<b>-</b>	<b>-</b>	<b>-</b>

1 Los Ingresos que se presentan son los ingresos presupuestarios totales sin incluir los ingresos por financiamientos. Los Ingresos del Gobierno de la Entidad Federativa corresponden a los del Poder Ejecutivo, Legislativo Judicial y Autónomos.

2 Los egresos que se presentan son los egresos presupuestarios totales sin incluir los egresos por amortización. Los egresos del Gobierno de la Entidad Federativa corresponden a los del Poder Ejecutivo, Legislativo, Judicial y Órganos Autónomos.

3 Para Ingresos se reportan los ingresos recaudados; para egresos se reportan los egresos pagados.





**CEAGUA**  
**COMISIÓN ESTATAL**  
**DEL AGUA**

# Información Programática

CUENTA PÚBLICA  
COMISIÓN ESTATAL DEL AGUA  
ENERO - JUNIO

2020



Concepto	Egresos					Subejercicio
	Aprobado	Ampliaciones/ (Reducciones)	Modificado	Devengado	Pagado	
	1	2	3 = (1 + 2)	4	5	
<b>Programas</b>						
<b>Subsidios: Sector Social y Privado o Ent. Federativas y Municipios</b>						
Sujetos a Reglas de Operación	-	64,209,667	64,209,667	15,236,166	15,189,432	48,973,501
Otros Subsidios	-	54,755,341	54,755,341	12,497,950	12,497,950	42,257,391
	-	9,454,326	9,454,326	2,738,216	2,691,482	6,716,110
<b>Desempeño de las Funciones</b>	58,789,000	123,775,462	182,564,462	26,068,701	26,049,647	156,495,761
Prestación de Servicios Públicos	-	-	-	-	-	-
Provisión de Bienes Públicos	-	-	-	-	-	-
Planeación, Seguimiento y Evaluación de Políticas Públicas	-	-	-	-	-	-
Promoción y Fomento	-	-	-	-	-	-
Regulación y Supervisión	-	-	-	-	-	-
Funciones de las Fuerzas Armadas (Únicamente Gobierno Federal)	-	-	-	-	-	-
Específicos	-	-	-	-	-	-
Proyectos de Inversión	58,789,000	123,775,462	182,564,462	26,068,701	26,049,647	156,495,761
<b>Administrativos y de Apoyo</b>	32,237,101	11,832,292	44,069,393	17,763,995	16,454,924	26,305,398
Apoyo al Proceso Presupuestario y para Mejorar la Eficiencia Institucional	32,237,101	11,832,292	44,069,393	17,763,995	16,454,924	26,305,398
Apoyo a la Función Pública y al Mejoramiento de la Gestión	-	-	-	-	-	-
Operaciones Ajenas	-	-	-	-	-	-
<b>Compromisos</b>	-	-	-	-	-	-
Obligaciones de Cumplimiento de Resolución Jurisdiccional	-	-	-	-	-	-
Desastres Naturales	-	-	-	-	-	-
<b>Obligaciones</b>	12,519,667	-	12,519,667	4,834,915	4,834,915	7,684,752
Pensiones y Jubilaciones	12,519,667	-	12,519,667	4,834,915	4,834,915	7,684,752
Aportaciones a la Seguridad Social	-	-	-	-	-	-
Aportaciones a Fondos de Estabilización	-	-	-	-	-	-
Aportaciones a Fondos de Inversión y Reestructura de Pensiones	-	-	-	-	-	-
<b>Programas de Gasto Federalizado (Gobierno Federal)</b>	-	-	-	-	-	-
Gasto Federalizado	-	-	-	-	-	-
<b>Participaciones a Entidades Federativas y Municipios</b>	-	-	-	-	-	-
<b>Costo financiero, deuda o apoyos a deudores y ahorradores de la banca</b>	-	-	-	-	-	-
<b>Adeudos de ejercicios fiscales anteriores</b>	215,591,375	-	215,591,375	169,668,757	169,668,757	45,922,618
<b>Total del Gasto</b>	319,137,143	199,817,421	518,954,564	233,572,534	232,197,675	285,382,030





Comisión Estatal del Agua  
Indicadores de Resultados  
Al 30 de junio de 2020



No.	Nombre del indicador	Definición del indicador	Unidad de medida	Meta 2020	Avance al Segundo Trimestre 2020
1	Población incorporada al servicio de agua potable	Mide la cantidad de habitantes incorporados al servicio de agua potable.	Habitantes	6,000	0
2	Obras ejecutadas en materia de ampliación de sistemas de agua potable	Indica la cantidad de obras ejecutadas en materia de ampliación de sistemas de agua potable	Obras	25	0
3	Obras ejecutadas en materia de modernización y mejoramiento de sistemas de agua potable.	Indica la cantidad de obras ejecutadas en materia de modernización y mejoramiento de sistemas de agua potable.	Obras	7	0
4	Servicios de agua potable otorgados en sitios de contingencia	Mide la proporción de servicios de agua potable otorgados en sitios de contingencia con relación al total de servicios de agua solicitados	Porcentaje	100%	0%
5	Población incorporada al servicio de alcantarillado	Mide la cantidad de habitantes incorporados al servicio de alcantarillado	Habitantes	3,000	0
6	Cantidad de obras ejecutadas para la construcción y ampliación de sistemas de alcantarillado	Indica la cantidad de obras ejecutadas para la construcción y ampliación de sistemas de alcantarillado	Obras	6,000	0%
7	Cantidad de obras ejecutadas para la rehabilitación, modernización y mejoramiento de sistemas de alcantarillado	Indica la cantidad de obras ejecutadas la rehabilitación, modernización y mejoramiento de sistemas de alcantarillado	Obras	1	0
8	Aprovechamiento de la capacidad instalada de las plantas de tratamiento de aguas residuales	Porcentaje de aprovechamiento de la capacidad instalada de las plantas de tratamiento de aguas residuales	Porcentaje	51	0
9	Espacios de cultura del agua en operación	Porcentaje de espacios de cultura del agua en operación	Porcentaje	51.15%	44.32%
10	Productores beneficiados con las acciones de infraestructura hidroagrícola	Indica la cantidad de productores beneficiados	Productores	70%	0
11	Habitantes en zonas de alto riesgo de inundación protegidos por año	Indica la cantidad de habitantes en zonas de alto riesgo de inundación protegidos por año	Habitantes	2,400	0%



**CEAGUA**  
**COMISIÓN ESTATAL**  
**DEL AGUA**

# Anexos

CUENTA PÚBLICA  
COMISIÓN ESTATAL DEL AGUA  
ENERO - JUNIO

2020





Comisión Estatal del Agua  
Relación de Bienes Inmuebles que Componen su Patrimonio  
Al 30 de Junio de 2020



Código	Descripción del Bien Inmueble	Valor en libros
581100001	TERRENO UBICADO EN EL PARAJE SIN NÚMERO DEL EJIDO ANENECUILCO, AYALA, MORELOS CON UNA SUPERFICIE DE 1,363.63 M2 CUYA DESCRIPCIÓN DE MEDIDAD Y COLINDANCIAS SON LAS SIGUIENTES: AL ORIENTE IDE 20.19 METROS LINEALES Y COLINDA CON CANAL DE RIEGO, AL PONIENTE MIDE 19.71 METROS LINEALES Y COLINDA CON CARRETERA ANENECUILCO CUAUTLA, AL SUR MIDE 71.30 METROS LINEALES Y COLINDA CON PREDIO DE RAÚL JIMÉNEZ GONZÁLEZ Y AL NORTE MIDE 66.87 METROS LINEALES Y COLINDA CON PREDIO DE RAÚL MODESTO MARTÍNEZ NIETO	1,500,000.00
581100002	LOTE 02, FRACCIONAMIENTO VILLAS TEQUES, CON SUPERFICIE DE 346.47 METROS CUADRADOS, EL PREDIO SE ENCUENTRA DELIMITADO CON BARDA BLOCK Y TIENE LAS SIGUIENTES MEDIDAS Y COLINDANCIAS: NORTE 17.70 METROS, ESTE 10.29 METROS Y 15.47 METROS EN LÍNEA DE DOS TRAMOS, SUR EN 8.80 METROS Y PONIENTE EN 21.12	69,357.00
581100003	FRACCIÓN "A" DE LA PARCELA 152 Z-1 P-1, CON SUPERFICIE DE 200.00 METROS CUADRADOS, EL PREDIO SE ENCUENTRA DELIMITADO POR MALLA CICLONICA Y TIENE LAS SIGUIENTES MEDIDAS Y COLINDANCIAS: NOROESTE 10.57 METROS CON RESTO DE LA PARCELA, SURESTE 21.71 METROS CON DERECHO DE VÍA (ANTIGUA VÍA DE FERROCARRIL), SUROESTE 10.00 METROS CON RESTO DE LA PARCELA Y NOROESTE 18.29 METROS CON RESTO DE LA PARCELA	30,000.00
581100004	LOTE 43, MANZANA 9, CUARTA SECCIÓN, ZONA "LAS BRISAS", CON SUPERFICIE DE 265.74 METROS CUADRADOS, EL PREDIO SE ENCUENTRA EN BREÑA Y TIENE LAS SIGUIENTES MEDIDAS Y COLINDANCIAS: NOROESTE 10.00 METROS CON LOTE 58, SURESTE 27.69 METROS CON LOTE 42, SUROESTE 10.25 METROS CON AVENIDA CIRCUNVALACIÓN (DERECHO DE VÍA) Y NOROESTE 25.46 METROS CON LOTE 44.	79,884.00
581100005	LOTE 44, MANZANA 9, CUARTA SECCIÓN, ZONA "LAS BRISAS", CON SUPERFICIE DE 237.58 METROS CUADRADOS, EL PREDIO SE ENCUENTRA EN BREÑA Y TIENE LAS SIGUIENTES MEDIDAS Y COLINDANCIAS: NOROESTE 10.00 METROS CON LOTE 57, SURESTE 25.46 METROS CON LOTE 43, SUROESTE 10.25 METROS CON AVENIDA CIRCUNVALACIÓN (DERECHO DE VÍA) Y NOROESTE 22.05 METROS CON LOTE 45.	79,884.00
581100006	LOTE 45, MANZANA 9, CUARTA SECCIÓN, ZONA "LAS BRISAS", CON SUPERFICIE DE 197.50 METROS CUADRADOS, EL PREDIO SE ENCUENTRA EN BREÑA Y TIENE LAS SIGUIENTES MEDIDAS Y COLINDANCIAS: NOROESTE 10.00 METROS CON LOTE 56, SURESTE 22.05 METROS CON LOTE 44, SUROESTE 11.01 METROS CON AVENIDA CIRCUNVALACIÓN (DERECHO DE VÍA) Y NOROESTE 17.45 METROS CON LOTE 46.	79,884.00
581100007	LOTE 46, MANZANA 9, CUARTA SECCIÓN, ZONA "LAS BRISAS", CON SUPERFICIE DE 146.05 METROS CUADRADOS, EL PREDIO SE ENCUENTRA EN BREÑA Y TIENE LAS SIGUIENTES MEDIDAS Y COLINDANCIAS: NOROESTE 10.00 METROS CON LOTE 55, SURESTE 17.45 METROS CON LOTE 45, SUROESTE 11.50 METROS CON AVENIDA CIRCUNVALACIÓN (DERECHO DE VÍA) Y NOROESTE 11.76 METROS CON LOTE 47.	79,884.00
581100008	LOTE 375, MANZANA 12, QUINTA SECCIÓN, ZONA "PLAYA COQUETA", CON SUPERFICIE DE 312.27 METROS CUADRADOS, EL PREDIO SE ENCUENTRA EN BREÑA Y TIENE LAS SIGUIENTES MEDIDAS Y COLINDANCIAS: NOROESRE 11.15 METROS CON AVENIDA ANTÓN LIZARDO, SURESTE 20.50 METROS CON LOTE 374, SUROESTE 8.20 METROS CON LOTE 431, SUROESTE 10.64 METROS CON LOTE 430 Y NOROESTE 29.25 METROS CON LOTE 376	117,000.00
581100009	LOTE 376, MANZANA 12, QUINTA SECCIÓN, ZONA "PLAYA COQUETA", CON SUPERFICIE DE 309.23 METROS CUADRADOS, EL PREDIO SE ENCUENTRA EN BREÑA Y TIENE LAS SIGUIENTES MEDIDAS Y COLINDANCIAS: NOROESRE 10.50 METROS CON AVENIDA ANTÓN LIZARDO, SURESTE 29.25 METROS CON LOTE 375, SUROESTE 10.32 METROS CON LOTE 429, Y NOROESTE 30.18 METROS CON LOTE 377	120,500.00
58110010	LOTE 377, MANZANA 12, QUINTA SECCIÓN, ZONA "PLAYA COQUETA", CON SUPERFICIE DE 309.84 METROS CUADRADOS, EL PREDIO SE ENCUENTRA EN BREÑA Y TIENE LAS SIGUIENTES MEDIDAS Y COLINDANCIAS: NOROESRE 10.30 METROS CON AVENIDA ANTÓN LIZARDO, SURESTE 30.18 METROS CON LOTE 376, SUROESTE 10.00 METROS CON LOTE 428, NOROESTE 7.54 METROS CON LOTE 427 Y NOROESTE 23.85 METROS CON LOTE 378	123,000.00

Clave	Fondo, Programa o Convenio	Datos de la Cuenta Bancaria	
		Institución Bancaria	Número de Cuenta
1	PTAR 2020	BBVA BANCOMER	0115309131
2	PRODI 2020	BBVA BANCOMER	0115309085
3	APARURAL 2020	BBVA BANCOMER	0115309077
4	APAU 2020	BBVA BANCOMER	0115309050
5	AGUA LIMPIA 2020	BBVA BANCOMER	0115309093
6	AGUA LIMPIA EMERGENTE 2020	BBVA BANCOMER	0115306175



**Comisión Estatal del Agua**  
**Relacion de Esquemas Bursátiles y de Coberturas Financieras**  
**Al 30 de junio de 2020**  
**Artículo 46, último párrafo LGCG**

**CEAGUA**  
**COMISIÓN ESTATAL**  
**DEL AGUA**



**NO APLICA**





**MORELOS**  
2018 - 2024




# Consejo de Ciencia y Tecnología del Estado de Morelos

CUENTA PÚBLICA CONSOLIDADA  
ENTIDADES PARAESTATALES  
ENERO - JUNIO

2020







**CCyTEM**  
CONSEJO DE CIENCIA  
Y TECNOLOGÍA DEL  
ESTADO DE MORELOS

# Introducción

CUENTA PÚBLICA  
CONSEJO DE CIENCIA Y TECNOLOGÍA  
DEL ESTADO DE MORELOS  
ENERO - JUNIO

2020





## INTRODUCCIÓN

El Consejo de Ciencia y Tecnología del Estado de Morelos (CCyTEM) es un organismo público descentralizado de la Administración Pública Paraestatal, con personalidad jurídica y patrimonio propios, así como autonomía jerárquica respecto de la Administración Pública Central.

I. El organismo se encarga de apoyar al crecimiento de capacidad innovadora, científica, tecnológica y la formación de investigadores en igualdad de oportunidades para resolver problemas estatales, regionales y nacionales fundamentales, que contribuyan al desarrollo del país y a elevar el bienestar de la población en todos sus aspectos

II. Participar en la promoción del desarrollo de la innovación tecnológica, asociadas a la actualización y mejoramiento de la calidad de la educación y a la expansión de las fronteras del conocimiento

III. Incorporar el desarrollo y la innovación tecnológica a los procesos productivos para incrementar la productividad y la competitividad que requiere el aparato productivo del estado de Morelos;

IV. Coadyuvar, para integrar y vincular esfuerzos de los diversos sectores, tanto de los generadores como de los usuarios del conocimiento innovador, científico y tecnológico, a fin de definir áreas de conocimiento estratégicas para el desarrollo del Estado;

V. Participar en la promoción de procesos y mecanismos que hagan posible la definición de prioridades, asignación y optimización de recursos del Gobierno del Estado, para la Ciencia y la Tecnología en forma participativa

Los Ingresos Propios se generan a través de las Direcciones del Centro Morelense de Innovación y Transferencia Tecnológica (CeMiTT) y la Dirección del Centro Morelense de Comunicación de la Ciencia.

La Dirección del Centro Morelense de Innovación y Transferencia Tecnológica tiene las siguientes atribuciones específicas:

- I. Coordinar las labores de incubación de empresas de alto impacto, mediante la asesoría en transferencia tecnológica, desarrollo empresarial y propiedad intelectual a micro, pequeñas y medianas empresas, propiciando el entorno adecuado para la generación de empresas nuevas;
- II. Informar los alcances de la Dirección a su cargo a las personas titulares de organismos gubernamentales, privados, cámaras empresariales e industriales, académicas y a la sociedad;
- III. Promover convenios de colaboración entre el CCyTEM e instituciones de investigación y desarrollo tecnológico;
- IV. Buscar inversionistas para el financiamiento de proyectos de incubación de alto impacto;
- V. Coordinar un grupo de trabajo para la detección de oportunidades tecnológicas o productivas que impulsen la generación de nuevos proyectos de industria de base tecnológica;
- VI. Vincular a los sectores productivos y sociales en torno a proyectos científicos o tecnológicos;
- VII. Promover, fomentar y desarrollar la cultura emprendedora, la innovación científica y tecnológica en grupos académicos, empresariales y sociales, y
- VIII. Generar en conjunto con la Dirección de Administración y Finanzas, los trámites para la documentación relacionada con la propiedad intelectual de todos los proyectos aprobados para incubación dentro del CemITT.

La Dirección del Centro Morelense de Comunicación de la Ciencia tiene las siguientes atribuciones específicas:

- I. Realizar investigación sobre indicadores del impacto social de la comunicación de la ciencia y tecnología en el Estado;
- II. Implementar mecanismos de educación que fomenten el interés y entendimiento de conocimientos científicos y tecnológicos;



III. Establecer los medios de concertación, vinculación y participación de la comunidad científica y académica, del sector público, social y privado y de los centros de investigación, para generar políticas de promoción y difusión de la innovación, ciencia y la tecnología;


IV. Formar recursos humanos en la enseñanza y comunicación de la ciencia y divulgación científica y tecnológica, incluyendo la detección de talentos y su seguimiento para fortalecer la vocación científica;

V. Fomentar redes de comunicación, así como la inscripción de cooperación e intercambio a nivel estatal, nacional e internacional en materia de ciencia y tecnología;

VI. Fortalecer la comunicación de la ciencia y la tecnología en el Estado con un enfoque inter y transdisciplinario, para coadyuvar en la formación de la persona en la apropiación social de la ciencia, y

VII. Señalar e identificar las demandas y necesidades de la sociedad para diseñar programas e instrumentos que promuevan el acercamiento con la ciencia, la tecnología y la innovación.





**CCyTEM**  
CONSEJO DE CIENCIA  
Y TECNOLOGÍA DEL  
ESTADO DE MORELOS

# Información Contable

CUENTA PÚBLICA  
CONSEJO DE CIENCIA Y TECNOLOGÍA  
DEL ESTADO DE MORELOS  
ENERO - JUNIO

2020





Concepto	2020	2019	Concepto	2020	2019
<b>INGRESOS Y OTROS BENEFICIOS</b> <i>Ingresos de la Gestión</i>			<b>GASTOS Y OTRAS PÉRDIDAS</b> <i>Gastos de Funcionamiento</i>		
Impuestos	5,631	8,384,100	Servicios Personales	5,405,283	4,702,219
Cuotas y Aportaciones de Seguridad Social	-	-	Materiales y Suministros	3,813,723	3,861,319
Contribuciones de Mejoras	-	-	Servicios Generales	585,874	226,799
Derechos	5,631	33,730		1,005,686	614,101
Productos	-	-	<i>Transferencias, Asignaciones, Subsidios y Otras Ayudas</i>	2,271,103	765,667
Aprovechamientos	-	8,350,370	Transferencias Internas y Asignaciones al Sector Público	-	-
Ingresos por Venta de Bienes y Prestación de Servicios	-	-	Transferencias al Resto del Sector Público	-	-
<i>Participaciones, Aportaciones, Convenios, Incentivos Derivados de la Colaboración Fiscal, Fondos Distintos de Aportaciones, Transferencias, Asignaciones, Subsidios y Subvenciones, y Pensiones y Jubilaciones</i>	8,325,895	8,139,489	Subsidios y Subvenciones	-	-
Participaciones, Aportaciones, Convenios, Incentivos Derivados de la Colaboración Fiscal y Fondos Distintos de Aportaciones	1,630,000	1,570,000	Ayudas Sociales	2,071,918	585,000
Transferencias, Asignaciones, Subsidios y Subvenciones, y Pensiones y Jubilaciones	6,695,895	6,569,489	Pensiones y Jubilaciones	199,185	180,667
			Transferencias a Fidelcomisos, Mandatos y Contratos Análogos	-	-
			Transferencias a la Seguridad Social	-	-
			Donativos	-	-
			Transferencias al Exterior	-	-
			<i>Participaciones y Aportaciones</i>	-	-
<b>Otros Ingresos y Beneficios</b>	342	104	Participaciones	-	-
Ingresos Financieros	342	104	Aportaciones	-	-
Incremento por Variación de Inventarios	-	-	Convenios	-	-
Disminución del Exceso de Estimaciones por Pérdida o Deterioro u Obsolescencia	-	-	<i>Intereses, Comisiones y Otros Gastos de la Deuda Pública</i>	-	-
Disminución del Exceso de Provisiones	-	-	Intereses de la Deuda Pública	-	-
Otros Ingresos y Beneficios Varios	-	-	Comisiones de la Deuda Pública	-	-
			Gastos de la Deuda Pública	-	-
			Costo por Coberturas	-	-
			Apoyos Financieros	-	-
<b>Total de Ingresos y Otros Beneficios</b>	8,331,868	16,523,693	<i>Otros Gastos y Pérdidas Extraordinarias</i>	-	-
			Estimaciones, Depreciaciones, Deterioros, Obsolescencia y Amortizaciones	-	-
			Provisiones	-	-
			Disminución de Inventarios	-	-
			Aumento por Insuficiencia de Estimaciones por Pérdida o Deterioro u Obsolescencia	-	-
			Aumento por Insuficiencia de Provisiones	-	-
			Otros Gastos	-	-
			<i>Inversión Pública</i>	-	-
			Inversión Pública no Capitalizable	-	-
			<b>Total de Gastos y Otras Pérdidas</b>	7,676,386	5,467,886
			<b>Resultados del Ejercicio (Ahorro/Desahorro)</b>	655,482	11,055,807

Bajo protesta de decir verdad declaramos que los Estados Financieros y sus Notas son razonablemente correctos y responsabilidad del emisor.

CONCEPTO	Año		CONCEPTO	Año	
	2020	2019		2020	2019
<b>ACTIVO</b>			<b>PASIVO</b>		
<b>Activo Circulante</b>			<b>Activo Circulante</b>		
Efectivo y Equivalentes	6,687,312	11,234,405	Cuentas por Pagar a Corto Plazo	828,549	245,068
Derechos a Recibir Efectivo o Equivalentes	1,196,957	1,410,249	Documentos por Pagar a Corto Plazo	-	-
Derechos a Recibir Bienes o Servicios	-	-	Porción a Corto Plazo de la Deuda Pública a Largo Plazo	-	-
Inventarios	-	-	Titulos y Valores a Corto Plazo	-	-
Almacenes	-	-	Pasivos Diferidos a Corto Plazo	-	-
Estimación por Pérdida o Deterioro de Activos Circulantes	-	-	Fondos y Bienes de Terceros en Garantía y/o Administración a Corto Plazo	-	-
Otros Activos Circulantes	-	-	Provisiones a Corto Plazo	-	-
<b>Total de Activos Circulantes</b>	<b>7,884,269</b>	<b>12,644,654</b>	Otros Pasivos a Corto Plazo	-	-
			<b>Total de Pasivos Circulantes</b>	<b>828,549</b>	<b>245,068</b>
<b>Activo No Circulante</b>			<b>Activo No Circulante</b>		
Inversiones Financieras a Largo Plazo	-	-	Cuentas por Pagar a Largo Plazo	-	-
Derechos a Recibir Efectivo o Equivalentes a Largo Plazo	661,672	-	Documentos por Pagar a Largo Plazo	-	-
Bienes Inmuebles, Infraestructura y Construcciones en Proceso	-	-	Deuda Pública a Largo Plazo	-	-
Bienes Muebles	24,109,493	24,034,388	Pasivos Diferidos a Largo Plazo	-	-
Activos Intangibles	53,791	53,791	Fondos y Bienes de Terceros en Garantía y/o en Administración a Largo Plazo	-	-
Depreciación, Deterioro y Amortización Acumulada de Bienes	(20,022,396)	(19,103,248)	Provisiones a Largo Plazo	18,367	18,367
Activos Diferidos	-	-	<b>Total de Pasivos No Circulantes</b>	<b>18,367</b>	<b>18,367</b>
Estimación por Pérdida o Deterioro de Activos no Circulantes	-	-	<b>Total del Pasivo</b>	<b>846,916</b>	<b>263,435</b>
Otros Activos no Circulantes	-	-	<b>HACIENDA PÚBLICA / PATRIMONIO</b>		
<b>Total de Activos No Circulantes</b>	<b>4,802,560</b>	<b>4,984,931</b>	<b>Hacienda Pública / Patrimonio Contribuido</b>	<b>8,276,512</b>	<b>8,276,514</b>
<b>Total del Activo</b>	<b>12,686,829</b>	<b>17,629,585</b>	Aportaciones	5,543,824	5,543,824
			Donaciones de Capital	2,732,690	2,732,690
			Actualización de la Hacienda Pública / Patrimonio	-	-
			<b>Hacienda Pública / Patrimonio Generado</b>	<b>3,563,401</b>	<b>9,089,636</b>
			Resultados del Ejercicio (Ahorro / Desahorro)	655,482	11,055,807
			Resultados de Ejercicios Anteriores	2,907,919	(1,966,171)
			Revalúos	-	-
			Reservas	-	-
			Rectificaciones de Resultados de Ejercicios Anteriores	-	-
			<b>Exceso o Insuficiencia en la Actualización de la Hacienda Pública / Patrimonio</b>	<b>-</b>	<b>-</b>
			Resultado por Posición Monetaria	-	-
			Resultado por Tenencia de Activos no Monetarios	-	-
			<b>Total Hacienda Pública / Patrimonio</b>	<b>11,839,913</b>	<b>17,366,150</b>
			<b>Total del Pasivo y Hacienda Pública / Patrimonio</b>	<b>12,686,829</b>	<b>17,629,585</b>

Bajo protesta de decir verdad declaramos que los Estados Financieros y sus Notas son razonablemente correctos y responsabilidad del emisor.

CONCEPTO		30 de junio 2020	31 de diciembre 2019	CONCEPTO	30 de junio 2020	31 de diciembre 2019
<b>ACTIVO</b>						
<b>Activo Circulante</b>						
Efectivo y Equivalentes		<b>6,687,312</b>	<b>8,899,917</b>	Cuentas por Pagar a Corto Plazo	<b>828,549</b>	<b>2,468,632</b>
Efectivo		11,000	-	Servicios Personales por Pagar a Corto Plazo	684,535	873,411
Bancos/Tesorería		6,673,921	8,897,526	Proveedores por Pagar a Corto Plazo	549	882,099
Bancos/Dependencias y Otros		-	-	Contratistas por Obras Públicas por Pagar a Corto Plazo	-	-
Inversiones Temporales (Hasta 3 meses)		-	-	Participaciones y Aportaciones por Pagar a Corto Plazo	-	-
Fondos con Afectación Específica		-	-	Transferencias Otorgadas por Pagar a Corto Plazo	-	394,035
Depósitos de Fondos de Terceros en Garantía y/o Admón.		2,391	2,391	Int., Comisiones y Otros Gastos de la Deuda Púb. por Pagar a Corto Plazo	-	-
Otros Efectivos y Equivalentes		-	-	Retenciones y Contribuciones por Pagar a Corto Plazo	143,465	319,087
		-	-	Devoluciones de la Ley de Ingresos por Pagar a Corto Plazo	-	-
		-	-	Otras Cuentas por Pagar a Corto Plazo	-	-
Derechos a Recibir Efectivo o Equivalentes		<b>1,196,957</b>	<b>661,672</b>	Documentos por Pagar a Corto Plazo	-	-
Inversiones Financieras de Corto Plazo		-	-	Documentos Comerciales por Pagar a Corto Plazo	-	-
Cuentas por Cobrar a Corto Plazo		1,184,318	661,672	Documentos con Contratistas por Obras Púb. por Pagar a Corto Plazo	-	-
Deudores Diversos por Cobrar a Corto Plazo		12,639	-	Otros Documentos por Pagar a Corto Plazo	-	-
Ingresos por Recuperar a Corto Plazo		-	-	Porción a Corto Plazo de la Deuda Pública a Largo Plazo	-	-
Deudores por Anticipos de la Tesorería a Corto Plazo		-	-	Porción a Corto Plazo de la Deuda Pública	-	-
Préstamos Otorgados a Corto Plazo		-	-	Porción a Corto Plazo de Arrendamiento Financiero	-	-
Otros Derechos a Recibir Efectivo o Equiv. a Corto Plazo		-	-	Títulos y Valores a Corto Plazo	-	-
Derechos a Recibir Bienes o Servicios		-	-	Pasivos Diferidos a Corto Plazo	-	-
Ant. a Proveedores por Adq. de Bienes y Prest. de Serv. a Corto Plazo		-	-	Ingresos Cobrados por Adelantado a Corto Plazo	-	-
Ant. a Proveedores por Adq. de Bienes Inm. y Muebles a Corto Plazo		-	-	Intereses Cobrados por Adelantado a Corto Plazo	-	-
Ant. a Proveedores por Adq. de Bienes Intangibles a Corto Plazo		-	-	Otros Pasivos Diferidos a Corto Plazo	-	-
Anticipos a Contratistas por Obras Públicas a Corto Plazo		-	-	Fondos y Bienes de Terceros en Garantía y/o Admón. a C. P.	-	-
Otros Derechos a Recibir Bienes o Servicios a Corto Plazo		-	-	Fondos en Garantía a Corto Plazo	-	-
Inventarios		-	-	Fondos en Administración a Corto Plazo	-	-
Inventario de Mercancías para Venta		-	-	Fondos Contingentes a Corto Plazo	-	-
Inventario de Mercancías Terminadas		-	-	Fondos de Fideicomisos, Mandatos y Contratos Análogos a Corto Plazo	-	-
Inventario de Mercancías en Proceso de Elaboración		-	-	Otros Fondos de Terceros en Garantía y/o Administración a Corto Plazo	-	-
Inventario de Materias Primas, Mat. y Suministros para Producción		-	-	Valores y Bienes en Garantía a Corto Plazo	-	-
Bienes en Tránsito		-	-	Provisiones a Corto Plazo	-	-
Almacenes		-	-	Provisión para Demandas y Juicios a Corto Plazo	-	-
Estimación por Pérdida o Deterioro de Activos Circulantes		-	-	Provisión para Contingencias a Corto Plazo	-	-
Est. para Ctas. Incobrables por Derechos a Recibir Efectivo o Equiv.		-	-	Otras Provisiones a Corto Plazo	-	-
Estimación por Deterioro de Inventarios		-	-	Otros Pasivos a Corto Plazo	-	-
Otros Activos Circulantes		-	-	Ingresos por Clasificar	-	-
Valores en Garantía		-	-	Recaudación por Participar	-	-
Bienes en Garantía (excluye depósitos de fondos)		-	-	Otros Pasivos Circulantes	-	-
Bienes Deriv. de Embargos, Decom., Aseguramientos y Dación en Pago		-	-			
Adquisición con Fondos de Terceros		-	-			
<b>Total de Activos Circulantes</b>		<b>7,884,269</b>	<b>9,561,589</b>	<b>Total de Pasivos Circulantes</b>	<b>828,549</b>	<b>2,468,632</b>

CONCEPTO	30 de junio 2020	31 de diciembre 2019	CONCEPTO	30 de junio 2020	31 de diciembre 2019
<b>Activo No Circulante</b>			<b>Pasivo No Circulante</b>		
Inversiones Financieras a Largo Plazo	-	-	Cuentas por Pagar a Largo Plazo	-	-
Derechos a Recibir Efectivo o Equivalentes a Largo Plazo	661,672	-	Documentos por Pagar a Largo Plazo	-	-
Bienes Inmuebles, Infraestructura y Const. en Proceso	-	-	Deuda Pública a Largo Plazo	-	-
Bienes Muebles	24,109,493	24,078,445	Pasivos Diferidos a Largo Plazo	-	-
Activos Intangibles	53,791	53,791	Fdos. y Bienes de Terceros en Garantía y/o en Admón. a L.P.	-	-
Depreciación, Deterioro y Amortización Acumulada de Bienes	(20,022,396)	(19,952,232)	Provisiones a Largo Plazo	18,367	18,367
Activos Diferidos	-	-	<b>Total de Pasivos No Circulantes</b>	<b>18,367</b>	<b>18,367</b>
Estimación por Pérdida o Deterioro de Activos no Circulantes	-	-	<b>Total del Pasivo</b>	<b>846,916</b>	<b>2,486,999</b>
Otros Activos no Circulantes	-	-			
<b>Total de Activos No Circulantes</b>	<b>4,802,560</b>	<b>4,180,004</b>	<b>HACIENDA PÚBLICA / PATRIMONIO</b>		
<b>Total del Activo</b>	<b>12,686,829</b>	<b>13,741,593</b>	<i>Hacienda Pública / Patrimonio Contribuido</i>	<b>8,276,512</b>	<b>8,276,512</b>
			Aportaciones	5,543,822	5,543,822
			Donaciones de Capital	2,732,690	2,732,690
			Actualización de la Hacienda Pública / Patrimonio	-	-
			<i>Hacienda Pública / Patrimonio Generado</i>	<b>3,563,401</b>	<b>2,978,082</b>
			Resultados del Ejercicio (Ahorro / Desahorro)	655,482	4,944,253
			Resultados de Ejercicios Anteriores	2,907,919	(1,966,171)
			Revalúos	-	-
			Reservas	-	-
			Rectificaciones de Resultados de Ejercicios Anteriores	-	-
			<b>Exceso o Insuficiencia en la Actualización de la Hacienda Pública / Patrimonio</b>	<b>-</b>	<b>-</b>
			Resultado por Posición Monetaria	-	-
			Resultado por Tenencia de Activos no Monetarios	-	-
			<b>Total Hacienda Pública / Patrimonio</b>	<b>11,839,913</b>	<b>11,254,594</b>
			<b>Total del Pasivo y Hacienda Pública / Patrimonio</b>	<b>12,686,829</b>	<b>13,741,593</b>

Bajo protesta de decir verdad declaramos que los Estados Financieros y sus Notas son razonablemente correctos y responsabilidad del emisor.

Concepto	Origen	Aplicación	Concepto	Origen	Aplicación
<b>ACTIVO</b>	<b>2,282,769</b>	<b>1,228,005</b>	<b>PASIVO</b>	-	<b>1,640,083</b>
<b>Activo Circulante</b>	<b>2,212,605</b>	<b>535,285</b>	<b>Pasivo Circulante</b>	-	<b>1,640,083</b>
Efectivo y Equivalentes	2,212,605	-	Cuentas por Pagar a Corto Plazo	-	1,640,083
Derechos a Recibir Efectivo o Equivalentes	-	535,285	Documentos por Pagar a Corto Plazo	-	-
Derechos a Recibir Bienes o Servicios	-	-	Porción a Corto Plazo de la Deuda Pública a Largo Plazo	-	-
Inventarios	-	-	Títulos y Valores a Corto Plazo	-	-
Almacenes	-	-	Pasivos Diferidos a Corto Plazo	-	-
Estimación por Pérdida o Deterioro de Activos Circulantes	-	-	Fdos. y Bienes de Terceros en Garantía y/o Admón. a C. P.	-	-
Otros Activos Circulantes	-	-	Provisiones a Corto Plazo	-	-
<b>Activo No Circulante</b>	<b>70,164</b>	<b>692,720</b>	Otros Pasivos a Corto Plazo	-	-
Inversiones Financieras a Largo Plazo	-	-	<b>Pasivo No Circulante</b>	-	-
Derechos a Recibir Efectivo o Equivalentes a Largo Plazo	-	661,672	Cuentas por Pagar a Largo Plazo	-	-
Bienes Inmuebles, Infraestructura y Constr. en Proceso	-	-	Documentos por Pagar a Largo Plazo	-	-
Bienes Muebles	-	31,048	Deuda Pública a Largo Plazo	-	-
Activos Intangibles	-	-	Pasivos Diferidos a Largo Plazo	-	-
Depreciación, Deterioro y Amort. Acumulada de Bienes	70,164	-	Fdos. y Bienes de Terceros en Garantía y/o Admón. a L. P.	-	-
Activos Diferidos	-	-	Provisiones a Largo Plazo	-	-
Est. por Pérdida o Deterioro de Activos no Circulantes	-	-	<b>HACIENDA PÚBLICA / PATRIMONIO</b>	<b>4,874,090</b>	<b>4,288,771</b>
Otros Activos no Circulantes	-	-	<b>Hacienda Pública / Patrimonio Contribuido</b>	-	-
			Aportaciones	-	-
			Donaciones de Capital	-	-
			Actualización de la Hacienda Pública / Patrimonio	-	-
			<b>Hacienda Pública / Patrimonio Generado</b>	<b>4,874,090</b>	<b>4,288,771</b>
			Resultados del Ejercicio (Ahorro / Desahorro)	-	4,288,771
			Resultados de Ejercicios Anteriores	4,874,090	-
			Revalúos	-	-
			Reservas	-	-
			Rectificaciones de Resultados de Ejercicios Anteriores	-	-
			<b>Exceso o Insuficiencia en la Actualización de la Hacienda Pública / Patrimonio</b>	-	-
			Resultado por Posición Monetaria	-	-
			Resultado por Tenencia de Activos no Monetarios	-	-

Bajo protesta de decir verdad declaramos que los Estados Financieros y sus Notas son razonablemente correctos y responsabilidad del emisor.



Concepto	Saldo Inicial 1	Cargos del Periodo 2	Abonos del Periodo 3	Saldo Final 4=(1+2-3)	Variación del Periodo (4-1)
<b>ACTIVO</b>					
<b>Activo Circulante</b>	<b>13,741,593</b>	<b>16,842,674</b>	<b>17,897,438</b>	<b>12,686,829</b>	<b>(1,054,764)</b>
Efectivo y Equivalentes	9,561,589	16,149,954	17,827,274	7,884,269	(1,677,320)
Derechos a Recibir Efectivo o Equivalentes	8,899,917	7,738,355	9,950,960	6,687,312	(2,212,605)
Derechos a Recibir Bienes o Servicios	661,672	8,411,599	7,876,314	1,196,957	535,285
Inventarios	-	-	-	-	-
Almacenes	-	-	-	-	-
Estimación por Pérdida o Deterioro de Activos Circulantes	-	-	-	-	-
Otros Activos Circulantes	-	-	-	-	-
<b>Activo No Circulante</b>	<b>4,180,004</b>	<b>692,720</b>	<b>70,164</b>	<b>4,802,560</b>	<b>622,556</b>
Inversiones Financieras a Largo Plazo	-	-	-	-	-
Derechos a Recibir Efectivo o Equivalentes a Largo Plazo	-	661,672	-	661,672	661,672
Bienes Inmuebles, Infraestructura y Constr. en Proceso	-	-	-	-	-
Bienes Muebles	24,078,445	31,048	-	24,109,493	31,048
Activos Intangibles	53,791	-	-	53,791	-
Depreciación, Deterioro y Amort. Acumulada de Bienes	(19,952,232)	-	70,164	(20,022,396)	(70,164)
Activos Diferidos	-	-	-	-	-
Est. por Pérdida o Deterioro de Activos no Circulantes	-	-	-	-	-
Otros Activos no Circulantes	-	-	-	-	-

Bajo protesta de decir verdad declaramos que los Estados Financieros y sus Notas son razonablemente correctos y responsabilidad del emisor.



Consejo de Ciencia y Tecnología del Estado de Morelos  
Estado Analítico de la Deuda y Otros Pasivos  
Del 1 de enero al 30 de junio de 2020  
(Pesos)



Denominación de las Deudas	Moneda de Contratación	Institución o País Acreedor	Saldo Inicial del Periodo	Saldo Final del Periodo
<b>DEUDA PÚBLICA</b>				
<b>Corto Plazo</b>				
<b>Deuda Interna</b>	Pesos		-	-
Instituciones de Crédito			-	-
Títulos y Valores			-	-
Arrendamientos Financieros			-	-
<b>Deuda Externa</b>	Pesos		-	-
Organismos Financieros Internacionales			-	-
Deuda Bilateral			-	-
Títulos y Valores			-	-
Arrendamientos Financieros			-	-
<i>Subtotal a Corto Plazo</i>			-	-
<b>Largo Plazo</b>				
<b>Deuda Interna</b>	Pesos		-	-
Instituciones de Crédito			-	-
Títulos y Valores			-	-
Arrendamientos Financieros			-	-
<b>Deuda Externa</b>	Pesos		-	-
Organismos Financieros Internacionales			-	-
Deuda Bilateral			-	-
Títulos y Valores			-	-
Arrendamientos Financieros			-	-
<i>Subtotal a Largo Plazo</i>			-	-
<b>Otros Pasivos</b>			2,486,999	846,916
<b>Total Deuda y Otros Pasivos</b>			2,486,999	846,916

Bajo protesta de decir verdad declaramos que los Estados Financieros y sus Notas son razonablemente correctos y responsabilidad del emisor.





Denominación de la Deuda Pública y Otros Pasivos	Saldo al 31 de Diciembre de 2019	Disposiciones del Periodo	Amortizaciones del Periodo	Revaluaciones, Reclasificaciones y Otros Ajustes	Saldo Final del Periodo	Pago de Intereses del Periodo	Pago de Comisiones y demás costos asociados durante el Periodo
<b>Deuda Pública</b>	-	-	-	-	-	-	-
<b>Corto Plazo</b>	-	-	-	-	-	-	-
Instituciones de Crédito	-	-	-	-	-	-	-
Títulos y Valores	-	-	-	-	-	-	-
Arrendamientos Financieros	-	-	-	-	-	-	-
<b>Largo Plazo</b>	-	-	-	-	-	-	-
Instituciones de Crédito	-	-	-	-	-	-	-
Títulos y Valores	-	-	-	-	-	-	-
Arrendamientos Financieros	-	-	-	-	-	-	-
<b>Otros Pasivos</b>	<b>2,486,999</b>	-	-	-	<b>846,916</b>	-	-
<b>Total de la Deuda Pública y Otros Pasivos</b>	<b>2,486,999</b>	-	-	-	<b>846,916</b>	-	-
<b>Deuda Contingente<sup>1</sup> (Informativo)</b>	-	-	-	-	-	-	-
Deuda Contingente 1	-	-	-	-	-	-	-
Deuda Contingente 2	-	-	-	-	-	-	-
Deuda Contingente xx	-	-	-	-	-	-	-
<b>Valor de Instrumentos Bono Cupón Cero<sup>2</sup></b>	-	-	-	-	-	-	-
Instrumento Bono Cupón Cero 1	-	-	-	-	-	-	-
Instrumento Bono Cupón Cero 2	-	-	-	-	-	-	-
Instrumento Bono Cupón Cero 3	-	-	-	-	-	-	-

1 Se refiere a cualquier Financiamiento sin fuente o garantía de pago definida, que sea asumida de manera solidaria o subsidiaria por las Entidades Federativas con sus Municipios, organismos descentralizados y empresas de participación estatal mayoritaria y fideicomisos, locales o municipales, y por los Municipios con sus respectivos organismos descentralizados y empresas de participación municipal mayoritaria.

2 Se refiere al valor del Bono Cupón Cero que respalda el pago de los créditos asociados al mismo (Activo).

Obligaciones a Corto Plazo	Monto Contratado	Plazo Pactado	Tasa de Interés	Comisiones y Costos Relacionados	Tasa Efectiva
<b>Obligaciones a Corto Plazo (Informativo)</b>	-	-	-	-	-
Crédito 1	-	-	-	-	-
Crédito 2	-	-	-	-	-
Crédito xx	-	-	-	-	-

Bajo protesta de decir verdad declaramos que los Estados Financieros y sus Notas son razonablemente correctos y responsabilidad del emisor.

Denominación de las Obligaciones Diferentes de Financiamiento	Fecha del Contrato	Fecha de inicio de operación del proyecto	Fecha de vencimiento	Monto de la inversión pactado	Plazo pactado	Monto promedio mensual del pago de la contraprestación	Monto promedio mensual del pago de la contraprestación correspondiente al pago de inversión	Monto pagado de la inversión al 30 de junio de 2020	Monto pagado de la inversión actualizado al 30 de junio de 2020	Saldo pendiente por pagar de la inversión al 30 de junio de 2020
<b>Asociaciones Público Privadas (APP's)</b>										
APP 1				-				-	-	-
APP 2				-				-	-	-
APP 3				-				-	-	-
APP xx				-				-	-	-
<b>Otros Instrumentos</b>										
Otro Instrumento 1				-				-	-	-
Otro Instrumento 2				-				-	-	-
Otro Instrumento 3				-				-	-	-
Otro Instrumento xx				-				-	-	-
<b>Total de Obligaciones Diferentes de Financiamiento</b>				-				-	-	-

NO APLICA

Bajo protesta de decir verdad declaramos que los Estados Financieros y sus Notas son razonablemente correctos y responsabilidad del emisor.

Concepto	Hacienda Pública/Patrimonio Contribuido	Hacienda Pública/Patrimonio Generado de Ejercicios Anteriores	Hacienda Pública/Patrimonio Generado del Ejercicio	Exceso o Insuficiencia en la Actualización de la Hacienda Pública / Patrimonio	TOTAL
<b>Hacienda Pública / Patrimonio Contribuido Neto de 2019</b>	<b>8,276,512</b>	-	-	-	<b>8,276,512</b>
Aportaciones	5,543,822	-	-	-	5,543,822
Donaciones de Capital	2,732,690	-	-	-	2,732,690
Actualización de la Hacienda Pública / Patrimonio	-	-	-	-	-
<b>Hacienda Pública / Patrimonio Generado Neto de 2019</b>	-	<b>(1,966,171)</b>	<b>4,944,253</b>	-	<b>2,978,082</b>
Resultados del Ejercicio (Ahorro / Desahorro)	-	-	4,944,253	-	4,944,253
Resultados de Ejercicios Anteriores	-	(1,966,171)	-	-	(1,966,171)
Revalúos	-	-	-	-	-
Reservas	-	-	-	-	-
Rectificaciones de Resultados de Ejercicios Anteriores	-	-	-	-	-
<b>Exceso o Insuficiencia en la Actualización de la Hacienda Pública / Patrimonio Neto de 2019</b>	-	-	-	-	-
Resultado por Posición Monetaria	-	-	-	-	-
Resultado por Tenencia de Activos no Monetarios	-	-	-	-	-
<b>Hacienda Pública / Patrimonio Neto Final de 2019</b>	<b>8,276,512</b>	<b>(1,966,171)</b>	<b>4,944,253</b>	-	<b>11,254,594</b>
<b>Cambios en la Hacienda Pública / Patrimonio Contribuido Neto de 2020</b>	-	-	-	-	-
Aportaciones	-	-	-	-	-
Donaciones de Capital	-	-	-	-	-
Actualización de la Hacienda Pública / Patrimonio	-	-	-	-	-
<b>Variaciones de la Hacienda Pública / Patrimonio Generado Neto de 2020</b>	-	<b>4,874,090</b>	<b>(4,288,771)</b>	-	<b>585,319</b>
Resultados del Ejercicio (Ahorro / Desahorro)	-	-	655,482	-	655,482
Resultados de Ejercicios Anteriores	-	4,874,090	(4,944,253)	-	(70,163)
Revalúos	-	-	-	-	-
Reservas	-	-	-	-	-
Rectificaciones de Resultados de Ejercicios Anteriores	-	-	-	-	-
<b>Cambios en el Exceso o Insuficiencia en la Actualización de la Hacienda Pública / Patrimonio Neto de 2020</b>	-	-	-	-	-
Resultado por Posición Monetaria	-	-	-	-	-
Resultado por Tenencia de Activos no Monetarios	-	-	-	-	-
<b>Hacienda Pública / Patrimonio Neto Final de 2020</b>	<b>8,276,512</b>	<b>2,907,919</b>	<b>655,482</b>	-	<b>11,839,913</b>

Bajo protesta de decir verdad declaramos que los Estados Financieros y sus Notas son razonablemente correctos y responsabilidad del emisor.

Concepto	2020		2019		Concepto	2020		2019	
	Flujos de Efectivo de las Actividades de Operación		Flujos de Efectivo de las Actividades de Operación			Flujos de Efectivo de las Actividades de Inversión		Flujos de Efectivo de las Actividades de Inversión	
<b>Origen</b>					<b>Origen</b>				
Impuestos		7,148,476		16,523,693	Bienes Inmuebles, Infraestructura y Construcciones en Proceso	-	-	-	-
Cuotas y Aportaciones de Seguridad Social		-		-	Bienes Muebles	-	-	-	-
Contribuciones de Mejoras		-		-	Otros Orígenes de Inversión	-	-	-	-
Derechos		5,631		33,730	<b>Aplicación</b>				
Productos		-		-	Bienes Inmuebles, Infraestructura y Construcciones en Proceso	31,048	1,230,464		
Aprovechamientos		-		8,350,370	Bienes Muebles	31,048	-		
Ingresos por Venta de Bienes y Prestación de Servicios		-		-	Otras Aplicaciones de Inversión	-	1,230,464		
Participaciones, Aportaciones, Convenios, Incentivos Derivados de la Colaboración Fiscal y Fondos Distintos de Aportaciones		615,000		1,570,000	<b>Flujos Netos de Efectivo por Actividades de Inversión</b>				
Transferencias, Asignaciones, Subsidios y Subvenciones, y Pensiones y Jubilaciones		6,527,845		6,569,489			(31,048)		(1,230,464)
Otros Orígenes de Operación		-		104	<b>Flujo de Efectivo de las Actividades de Financiamiento</b>				
<b>Aplicación</b>					<b>Origen</b>				
Servicios Personales		9,330,033		5,467,886	Endeudamiento Neto	-	-		
Materiales y Suministros		3,813,723		3,861,319	Interno	-	-		
Servicios Generales		585,874		226,799	Externo	-	-		
Transf. Internas y Asignaciones al Sector Público		944,725		614,101	Otros Orígenes de Financiamiento	-	-		
Transferencias al resto del Sector Público		-		-	<b>Aplicación</b>				
Subsidios y Subvenciones		-		-	Servicios de la Deuda	-	-		
Ayudas Sociales		2,071,918		585,000	Interno	-	-		
Pensiones y Jubilaciones		199,185		180,667	Externo	-	-		
Transf. a Fideicomisos, Mandatos y Contratos Análogos		-		-	Otras Aplicaciones de Financiamiento	-	-		
Transferencias a la Seguridad Social		-		-	<b>Flujos Netos de Efectivo por Actividades de Financiamiento</b>				
Donativos		-		-					
Transferencias al Exterior		-		-	<b>Incremento/Disminución Neta en el Efectivo y Equivalentes al Efectivo</b>				
Participaciones		-		-			(2,212,605)		9,825,343
Aportaciones		-		-	<b>Efectivo y Equivalentes al Efectivo al Inicio del Ejercicio</b>				1,409,062
Convenios		-		-					
Otras Aplicaciones de Operación		1,714,608		-	<b>Efectivo y Equivalentes al Efectivo al Final del Ejercicio</b>				11,234,405
<b>Flujos Netos de Efectivo por Actividades de Operación</b>		(2,181,557)		11,055,807					

Bajo protesta de decir verdad declaramos que los Estados Financieros y sus Notas son razonablemente correctos y responsabilidad del emisor.





### INFORME DE PASIVOS CONTINGENTES

No.	NOMBRE	IMPORTE
1	Claudia Ahuja Ormaechea	16,708
2	Alfredo Ortíz Ortíz	1,659

NOTA: Sueldos y salarios pendientes de ser cobrados por parte de trabajadores que se encuentran en litigio.

**CONSEJO DE CIENCIA Y TECNOLOGÍA DEL ESTADO DE MORELOS**  
**NOTAS A LOS ESTADOS FINANCIEROS**  
**Al 30 de Junio 2020**

---

**ESTADO DE SITUACIÓN FINANCIERA**

El Estado de Situación Financiera muestra los recursos y obligaciones del Consejo de Ciencia y Tecnología del Estado de Morelos, al 30 de junio de 2020. Los activos están ordenados de acuerdo a su disponibilidad en circulantes y no circulantes revelando sus restricciones y, los pasivos, por su exigibilidad igualmente en circulantes y no circulantes, de esta manera se revelan las restricciones a las que el ente público está sujeto, así como sus riesgos financieros.

La estructura de este estado contable se presenta de acuerdo con un formato y un criterio estándar, aptos para realizar un análisis comparativo de la información con el ejercicio anterior, con el objeto de mostrar los cambios ocurridos en la posición financiera del mismo y facilitar su análisis, apoyando la toma de decisiones y las funciones de fiscalización.

El estado financiero, está elaborado y valuado conforme a los Postulados Básicos de Contabilidad Gubernamental, Normas y Metodología para la emisión de información Financiera y Estructura de los Estados Financieros Básicos del Ente Público y Características de sus Notas, documentos emitidos por el Consejo Nacional de Armonización Contable (CONAC).

(Estado de Situación Financiera anexo)

**ESTADO DE ACTIVIDADES**

El Estado de Actividades muestra el resultado de las operaciones acumuladas por un importe de \$ 655,481.66 (Seiscientos cincuenta y cinco mil cuatrocientos ochenta y un pesos 66/100 M.N.) que corresponde a la diferencia entre los ingresos y gastos que afectan o modifican el Patrimonio del Organismo del 01 de enero al 30 de junio de 2020, reflejando los ingresos conforme a los criterios del Clasificador por rubro de Ingresos y los gastos conforme al Clasificador por Objeto del Gasto.

Los Ingresos de Gestión al periodo que se informa ascienden a \$ 8,331,868.34 (Ocho millones trescientos treinta y un mil ochocientos sesenta y ocho pesos 34/100 M.N.) que se integran por las entradas de taquilla del Museo de Ciencias por un monto de \$ 5,630.50 (Cinco mil seiscientos treinta pesos 50/100 M.N.), las Solicitudes de Liberación de Recursos del Presupuesto de Egresos, cuyo monto asciende a \$ 6,695,895.00 (Seis millones seiscientos noventa y cinco mil ochocientos noventa y cinco pesos 00/100 M.N.) y los Convenios Fidecomp por \$1,450,000.00 (Un millón cuatrocientos cincuenta mil pesos 00/100 M.N.) y Fifodepi por \$180,000.00 (Ciento ochenta mil pesos 00/100 M.N.).

El rubro de otros Ingresos y beneficios refleja los intereses que generaron las cuentas bancarias vigentes.

Los gastos y otras pérdidas se integran por los gastos devengados de proyectos con recurso del presente ejercicio fiscal así como proyecto con recurso del ejercicio anterior para ejercer en 2020 como a continuación se mencionan: %Ingresos propios+, %Fordercyt 2019+, %Programa Estatal de Estudios de la Violencia+, %Programa de Innovación: Ciencia Abierta y Esfuerzos Colaborativos para mitigar el COVID-19+ y %Rednacecyt+, cuyo monto asciende a \$7,676,383.68 (Siete millones seiscientos setenta y seis mil trescientos ochenta y tres pesos, 68/100 M.N.)

(Estado Actividades anexo)

**CONSEJO DE CIENCIA Y TECNOLOGÍA DEL ESTADO DE MORELOS**  
**NOTAS A LOS ESTADOS FINANCIEROS**  
**Al 30 de Junio 2020**

**ESTADO DE VARIACIONES EN LA HACIENDA PÚBLICA**

El Estado de Variaciones a la Hacienda Pública muestra los cambios o variaciones que sufrieron los distintos elementos que componen la Hacienda Pública, entre el inicio y el final del periodo. Al 30 de junio del ejercicio fiscal 2020, se obtuvo un saldo neto de \$ 11,839,913.31 (Once millones ochocientos treinta y nueve mil novecientos trece pesos, 31/100 M.N).

Los rubros contables muestra los rubros de la Hacienda Pública / Patrimonio, y su adecuada clasificación en contribuido o generado en el periodo que corresponda de forma comparativa, a partir de cifras acumuladas y cambios o variaciones del periodo.

Las cifras acumuladas del periodo anterior (2019) consideran, en la Hacienda Pública / Patrimonio Contribuido las Aportaciones, Donaciones de Capital y la Actualización de la Hacienda Pública/Patrimonio; en la de Ejercicios Anteriores, Revalúos, Reservas y Rectificaciones de Resultados de Ejercicios Anteriores; en la Hacienda Pública / Patrimonio Generado del Ejercicio el Resultado del Ejercicio (Ahorro/Desahorro); y en el Exceso o Insuficiencia en la Actualización de la Hacienda Pública/Patrimonio el Resultado por Posición Monetaria y el Resultado por Tenencia de Activos no Monetarios.

Cifras de Cambios o Variaciones: Las cifras de cambios o variaciones del periodo actual (2020) consideran, en la Hacienda Pública / Patrimonio Contribuido los cambios de Aportaciones, de Donaciones de Capital y de Actualización de la Hacienda Pública/Patrimonio; en la Hacienda Pública / Patrimonio Generado de Ejercicios Anteriores la variación de Resultados de Ejercicios Anteriores; en la Hacienda Pública / Patrimonio Generado del Ejercicio el Resultado del Ejercicio (Ahorro/Desahorro), las variaciones de Revalúos, de Reservas y de Rectificaciones de Resultados de Ejercicios Anteriores, así como la disminución del resultado del ejercicio anterior (para evitar duplicidad del importe en sumatoria); y en el Exceso o Insuficiencia en la Actualización de la Hacienda Pública/Patrimonio las diferencias del Resultado por Posición Monetaria y del Resultado por Tenencia de Activos no Monetarios.

(Estado de Variaciones en la Hacienda Pública anexo)

**NOTAS DE DESGLOCE**

**AL ESTADO DE SITUACIÓN FINANCIERA**

**ACTIVO**

**1) ACTIVO CIRCULANTE**

**Efectivo y equivalentes**

Este rubro se integra por la disponibilidad bancaria originada de los programas y proyectos operativos a cargo del Organismo, el saldo refleja la disponibilidad para cubrir compromisos de pago a diferentes proveedores y prestadores de servicios para el cumplimiento de los proyectos.

El Depósitos en Garantía corresponde al importe dado en garantía a Comisión Federal de Electricidad para el contrato de luz de las oficinas del CEMITT en Xochitepec, Morelos.



**CONSEJO DE CIENCIA Y TECNOLOGÍA DEL ESTADO DE MORELOS**  
**NOTAS A LOS ESTADOS FINANCIEROS**  
**Al 30 de Junio 2020**

<b>Efectivo y Equivalentes</b>	<b>Importe</b>	<b>Sub-Total</b>
<b>Efectivo</b>		<b>11,000.00</b>
Fondo revolvente de la Dirección del CEMOCC	2,000.00	
Fondo revolvente de la Dirección del CEMITT	2,000.00	
Fondo revolvente de la Dirección General del CCyTEM	7,000.00	
<b>Bancos</b>		<b>6,673,921.40</b>
BBVA 0112515962 Gasto Operativo	2,958,484.48	
BBVA 0199212558 I.P. CeMITT	3,212.83	
BBVA 0113643298 I.P. CeMoCC	20,752.95	
BBVA 0100673404 IMPEPAC	2,977,869.68	
BBVA 0112613743 CONACYT-2018 MYD	13.95	
BBVA 0113506835 CONACYT-FORDECYT 2019	98,587.51	
BBVA 0115351790 FIDECOMP 2020 CEMITT	435,000.00	
BBVA 0115416175 FIFODEPI 2020 CEMITT	180,000.00	
<b>Depósitos de fondos de terceros en Garantía</b>		<b>2,391.00</b>
Comisión Federal de Electricidad	2,391.00	
	<b>Total:</b>	<b>\$ 6,687,312.40</b>

**Derechos a recibir efectivo o equivalentes**

El saldo de esta cuenta se integra de las cuentas por cobrar a corto plazo, deudores diversos e ingresos por recuperar, como a continuación se detalla:

<b>Derechos a recibir Efectivo y Equivalentes</b>	<b>Importe</b>	<b>Subtotal</b>
<b>Cuentas por cobrar a corto plazo</b>		<b>1,184,317.89</b>
Materiales y Suministros (Gobierno del Estado de Morelos)	38,100.00	
Servicios Generales (Gobierno del Estado de Morelos)	129,950.00	
Convenio FIDECOMP	1,015,000.00	
Subsidio al empleo	1,267.89	
<b>Deudores Diversos a corto plazo</b>		<b>12,638.23</b>
Roberto Eduardo Colin	4,094.00	
BBVA (comisiones bancarias por reintegrar)	8,544.23	
	<b>TOTAL</b>	<b>1,196,956.12</b>

**2) ACTIVO NO CIRCULANTE**

**Derechos a recibir efectivo o equivalente a largo plazo**

El saldo de esta cuenta se integra de las Solicitudes de Liberación de Recursos a cargo de Gobierno del Estado de Morelos pendientes de recaudar de los meses de junio, julio, agosto y septiembre del ejercicio fiscal 2018. Dicho importe asciende a la cantidad de \$ 661,672.00 (seiscientos sesenta y un mil seiscientos setenta y dos pesos 00/100 M.N.), como a continuación se detalla:

<b>Ingresos por recuperar a largo plazo</b>	<b>Importe</b>
Capítulo 2000. Materiales y Suministros	147,600.00
Capítulo 3000. Servicios Generales	509,072.00
Capítulo 4000. Transferencias, Asignaciones, subsidios y otras ayudas	5,000.00
	<b>Total:</b>
	<b>661,672.00</b>

**CONSEJO DE CIENCIA Y TECNOLOGÍA DEL ESTADO DE MORELOS**  
**NOTAS A LOS ESTADOS FINANCIEROS**  
**Al 30 de Junio 2020**

**Bienes muebles, inmuebles e intangibles**

Este renglón del activo refleja el valor de los bienes muebles e intangibles adquiridos por el Consejo de Ciencia y Tecnología del Estado de Morelos a la fecha que se informa, integrándose por mobiliario, equipo de administración, educacional, instrumental médico y de laboratorios, equipo de cómputo, equipo de transporte, maquinaria otros equipos y herramientas y activos intangibles, los cuales son necesarios para la operatividad del Organismo así mismo se incluye la depreciación acumulada anual.

**PASIVO**

Corresponde a las obligaciones contraídas por el Consejo de Ciencia y Tecnología del Estado de Morelos, para el desarrollo de sus funciones y la prestación de los servicios públicos.

**1) PASIVO CIRCULANTE**

**Cuentas por pagar a corto plazo**

El saldo total de las Cuentas por Pagar a Corto Plazo es de \$828,548.98 (Ochocientos veintiocho mil quinientos cuarenta y ocho pesos, 98/100 M.N.) como a continuación se desglosa:

<b>Cuentas por Pagar a Corto Plazo</b>		
<b>Concepto</b>	<b>Importe</b>	<b>Importe</b>
<b>Servicios Personales por pagar a Corto Plazo</b>		<b>684,535.27</b>
Remuneraciones adicionales y especiales por pagar a C.P.	196,388.89	
Provisión para Contingencias laborales	466,563.94	
Otras prestaciones sociales y económicas por pagar a CP	21,582.44	
<b>Proveedores por Pagar a Corto Plazo</b>		<b>549.00</b>
Teléfonos de México, S.A.B	549.00	
<b>Retenciones y Contribuciones por pagar a Corto Plazo</b>		<b>143,464.71</b>
ISR Retenciones por salarios	74,728.13	
ISR Retenciones por sueldos asimilados a salarios	12,372.03	
ISR Retenciones por honorarios	3,917.62	
IVA Retenciones	1,728.00	
Impuesto sobre nómina	14,952.00	
Instituto de Crédito para los Trabajadores al Servicio del Gob Edo Morelos	35,766.93	
<b>Total Cuentas por pagar a Corto Plazo</b>		<b>\$828,548.98</b>

**2) PASIVO NO CIRCULANTE**

El saldo de esta cuenta se integra por sueldos y salarios pendientes de ser cobrados por parte de los ex empleados que se encuentran en litigio, dicho monto asciende a la cantidad de \$ 18,367.13 (Dieciocho mil trescientos sesenta y siete pesos, 13/100 M.N.).

**CONSEJO DE CIENCIA Y TECNOLOGÍA DEL ESTADO DE MORELOS**  
**NOTAS A LOS ESTADOS FINANCIEROS**  
**Al 30 de Junio 2020**

**HACIENDA PÚBLICA/ PATRIMONIO**

La Hacienda Pública / Patrimonio corresponde a los activos netos, es decir, son derechos e inversiones que tiene el Organismo menos sus deudas. Por lo tanto, el reconocimiento y valuación que se tenga de los activos y los pasivos repercutirá en la misma proporción en el valor de la hacienda pública /patrimonio.

**CUENTAS DE ORDEN CONTABLES**

El saldo de \$11,690,220 corresponde al registro contable del bien inmueble en posesión que ocupa las oficinas ubicadas en carretera Temixco 160, Ciudad de la Confección, Col. Palo Escrito con C.P. 62760 en el Estado de Morelos.

**ESTADO DE ACTIVIDADES**

**Ingresos de la Gestión**

Los ingresos devengados de la gestión al 30 de junio 2020, asciende a \$ 8,331,868.34 (Ocho millones trescientos treinta y un mil ochocientos sesenta y ocho pesos 34/100 M.N.); se integran por los Ingresos Propios del Organismo, las ministraciones recaudadas del Presupuesto de Egresos autorizado mediante decreto número 5777 de fecha 29 de enero de 2020, los Convenios Fidecomp 2020 y Fifodepi 2020 y los productos financieros que generaron las cuentas bancarias.

Concepto	Ingresos Propios CeMoCC	Gasto Operativo	Convenios	Otros Ingresos y Beneficios
1000. Servicios Personales	0.00	4,649,814.00	0.00	0.00
2000. Materiales y Suministros	0.00	335,900.00	0.00	0.00
3000. Servicios Generales	0.00	1,202,681.00	0.00	0.00
4000. Transferencias Asignaciones	0.00	437,500.00	0.00	0.00
5000. Bienes muebles, inmuebles e intangibles	0.00	70,000.00	0.00	0.00
Derechos	5,630.50	0.00	0.00	0.00
Convenio Fidecomp	0.00	0.00	1,450,000.00	0.00
Convenio Fifodepi	0.00	0.00	180,000.00	0.00
Productos Financieros y Reintegro de Seguros	0.00	0.00	0.00	342.84
<b>Sumas:</b>	<b>5,630.50</b>	<b>6,695,895.00</b>	<b>1,630,000.00</b>	<b>342.84</b>

Los gastos y otras pérdidas se integran de los gastos devengados del 01 de enero al 30 de junio del presente año, de los siguientes proyectos: Gasto corriente, Ingresos propios, Fordecyt 2019, el programa Estatal de Estudios de la Violencia, Rednacecyt e IMPEPAC Proyectos CoVid-19, cuyo monto asciende a \$ 7,707,433.67 (Siete millones setecientos siete mil cuatrocientos treinta y tres pesos, 67/100 M.N.), como a continuación se detallan:

**CONSEJO DE CIENCIA Y TECNOLOGÍA DEL ESTADO DE MORELOS**  
**NOTAS A LOS ESTADOS FINANCIEROS**  
**Al 30 de Junio 2020**

Proyecto	Importe Devengado
Presupuesto de Egresos Gasto Corriente	4,406,921.54
Remanentes Ingresos Propios del CeMITT	3,078.00
Remanentes Ingresos Propios del CeMoCC	4,897.60
Estrategia Nacional para Fomentar y Fortalecer la Comunicación Pública de las Humanidades, Ciencias, la Tecnologías en las Entidades Federativas: Morelos 2019	1,047,895.31
Programa Estatal de Estudios de la Violencia	225,522.00
Rednacecyt	19,119.22
IMPEPAC Proyectos CoVid-19	2,000,000.00
<b>Sumas:</b>	<b>7,707,433.67</b>

**NOTAS DE MEMORIA**

**PRESUPUESTARIAS**

**Estado Analítico de Ingresos Presupuestales**

Para el ejercicio 2020, el presupuesto de ingresos aprobado fue de \$ 12421,000.00 no teniendo variación alguna en este período.

**CONCILIACIÓN ENTRE LOS INGRESOS PRESUPUESTARIOS Y CONTABLES, ASÍ COMO ENTRE LOS EGRESOS PRESUPUESTARIOS Y LOS GASTOS CONTABLES**

Conciliación entre los Ingresos Presupuestarios y Contables  
Correspondientes del 01 de enero al 30 de junio de 2020

<b>1. TOTAL DE INGRESOS PRESUPUESTARIOS</b>		<b>\$ 8,331,525.50</b>
<b>2. MÁS INGRESOS CONTABLES NO PRESUPUESTARIOS</b>		<b>\$ 316.02</b>
Ingresos Financieros	\$ 316.02	
<b>3. MENOS INGRESOS PRESUPUESTARIOS NO CONTABLES</b>		<b>\$ 0.00</b>
<b>4. TOTAL DE INGRESOS CONTABLES (4= 1 + 2 ÷ 3)</b>		<b>\$ 8,331,841.52</b>

Conciliación entre los Egresos Presupuestarios y los Gastos Contables  
Correspondientes del 01 de enero al 30 de junio de 2020

<b>1. TOTAL DE EGRESOS PRESUPUESTARIOS</b>		<b>\$ 7,707,433.67</b>
<b>2. MENOS EGRESOS PRESUPUESTARIOS NO CONTABLES</b>		<b>\$ 31,046.99</b>
2.3 MOBILIARIO Y EQUIPO DE ADMINSTRACIÓN	8,700.00	
2.3 MOBILIARIO Y EQUIPO EDUCACIONAL Y RECREATIVO	22,346.99	
<b>3. MÁS GASTOS CONTABLES NO PRESUPUESTARIOS</b>		<b>\$ 0.00</b>
<b>4. TOTAL DE GASTOS CONTABLES (4= 1 ÷ 2 + 3)</b>		<b>\$ 7,676,386.68</b>

**CONSEJO DE CIENCIA Y TECNOLOGÍA DEL ESTADO DE MORELOS**  
**NOTAS A LOS ESTADOS FINANCIEROS**  
**Al 30 de Junio 2020**

**Estado del Ejercicio del Presupuesto de Egresos**

El Presupuesto de Egresos Ejercido en el periodo es de \$7,707,433.67 (Siete millones setecientos siete mil cuatrocientos treinta y tres pesos 67/100 M.N.) que representa el 42.58% respecto a los \$ 18,099,087.03 (Dieciocho millones noventa y nueve mil ochenta y siete pesos, 03/100 M.N.) del Presupuesto de Egresos Anual Vigente.

**Notas al Estado de Flujos de Efectivo**

A continuación se presenta el Análisis del Estado de Flujo de efectivo, el cual refleja la disponibilidad del efectivo, bancos y equivalentes.

Concepto		Saldo anterior		Saldo Actual
Efectivo	\$	11,000.00	\$	11,000.00
Bancos	\$	8,035,025.90	\$	6,673,921.40
Depósitos en Garantía	\$	2,391.00	\$	2,391.00
<b>Disponibilidad financiera</b>	<b>\$</b>	<b>8,048,416.90</b>	<b>\$</b>	<b>6,687,312.40</b>

(Estado de Flujos de Efectivo anexo)

**NOTAS DE GESTIÓN ADMINISTRATIVA**

**HISTORIA**

Con fecha 14 de julio de 2005, el Honorable Congreso del Estado expidió la Ley de Innovación, Ciencia y Tecnología para el Estado de Morelos. Ordenamiento que fue publicado en el Periódico Oficial Tierra y Libertad número 4405 del 03 de agosto de 2005. Que al efecto el ordenamiento referido crea el Consejo de Ciencia y Tecnología del Estado de Morelos.

El Consejo de Ciencia y Tecnología del Estado de Morelos (CCyTEM), es un organismo público descentralizado de la administración pública del Estado, con personalidad jurídica y patrimonio propio y autonomía técnica, de gestión y presupuestaria, con sede en la Capital del Estado, lo anterior mediante publicación en el Periódico Oficial Tierra y Libertad número 4484 del 27 de septiembre de 2006.

Mediante la publicación en el Periódico Oficial Tierra y Libertad número 4558 Alcance, de fecha 26 de septiembre de 2007, se expidió el Reglamento de la Ley de Innovación, Ciencia y Tecnología para el Estado de Morelos, con el objeto de instrumentar estratégicamente la planeación, integración, fortalecimiento y consolidación del Sistema de innovación, Ciencia y Tecnología en el Estado para contribuir a su desarrollo. Mediante publicación en el Periódico Oficial Tierra y Libertad de fecha 5 de diciembre de 2012 se crea la Secretaría de innovación, Ciencia y Tecnología. El 04 de octubre de 2018, se publica en el Periódico Oficial Tierra y Libertad número 5641 la Ley Orgánica de la Administración Pública del Estado Libre y Soberano de Morelos, donde se considera la extinción de la Secretaría de Innovación, Ciencia y Tecnología del Estado de Morelos.

**CONSEJO DE CIENCIA Y TECNOLOGÍA DEL ESTADO DE MORELOS**  
**NOTAS A LOS ESTADOS FINANCIEROS**  
**Al 30 de Junio 2020**

---

Mediante publicación en el Periódico Oficial Tierra y Libertad número 5689 de fecha 25 de marzo de 2019, se adiciona la Disposición Transitoria Décima Cuarta al Decreto número cinco, por la que se expide la Ley Orgánica de la Administración Pública del Estado Libre y Soberano de Morelos. A manera de síntesis, la iniciativa tiene la finalidad de adicionar un artículo al régimen transitorio para la realización de la transferencia de las atribuciones, infraestructura y recursos pertenecientes de la Extinta Secretaría de Innovación, Ciencia y Tecnología al Consejo de Ciencia y Tecnología del Estado de Morelos.

### **ORGANIZACIÓN Y OBJETO SOCIAL**

De conformidad con lo establecido por el artículo 1º. de la Ley referida, el objeto del CCyTEM es: contribuir a desarrollar un sistema de educación, formación y capacitación de recursos de calidad y alto nivel académico, impulsar, fortalecer e innovar la investigación científica y el desarrollo tecnológico, para lograr una cultura científica en la sociedad morelense.

La representación legal del Organismo corresponde al Director General, personalidad que acredita con el nombramiento expedido en su favor por el Gobernador Constitucional del Estado de Morelos.

### **BASES DE PREPARACIÓN DE LOS ESTADOS FINANCIEROS**

#### **Fundamento Legal y Normativo**

Los Estados Financieros que se presentan en este informe, se elaboraron bajo criterios generales regidos por la Ley General de Contabilidad Gubernamental, atendiéndose las disposiciones normativas contables y lineamientos emitidos por el Consejo Nacional de Armonización Contable (CONAC).

Actualmente nos encontramos en proceso de realizar las modificaciones que nos permitan apearnos en su totalidad a los marcos normativos contables y presupuestarios, así también a los instrumentos técnicos para lograr el cumplimiento de los objetivos a nivel nacional, considerando en primera instancia el Marco Conceptual de Contabilidad Gubernamental, que representa los fundamentos para la elaboración de normas, contabilización, valuación y presentación de la Información Financiera; así mismo, el Plan de Cuentas, el cual se constituye una herramienta básica para el registro de operaciones, otorgando consistencia en la presentación y fácil interpretación de los resultados y las bases para consolidar, bajo criterios armonizados, la información contable, ha sido modificado en apego a las disposiciones emitidas por el CONAC.

La Normatividad Contable y Financiera, proporciona los elementos necesarios para el manejo transparente de los recursos públicos, y el cabal cumplimiento en la rendición de cuentas. Además, se constituye por el conjunto de normas, lineamientos, metodologías, procedimientos, sistemas, criterios y ordenamientos con base a los Postulados Básicos de Contabilidad Gubernamental que han de aplicar los centros contables en el registro de sus operaciones con la finalidad de regular operaciones específicas para la integración homogénea de la información contable y financiera.

Los Postulados Básicos de Contabilidad Gubernamental, son los elementos fundamentales de referencia general para uniformar los métodos, procedimientos y prácticas contables, así como, organizar y mantener una efectiva sistematización que permita la obtención de información veraz en forma clara y concisa, en este sentido, se constituyen en el sustento técnico de la Contabilidad.

**CONSEJO DE CIENCIA Y TECNOLOGÍA DEL ESTADO DE MORELOS**  
**NOTAS A LOS ESTADOS FINANCIEROS**  
**Al 30 de Junio 2020**

---

Los estados financieros de la entidad son el Estado de Situación Financiera, Estado de Actividades, Estado de Variaciones en la Hacienda Pública/Patrimonio y el Estado de Flujo de Efectivo, de acuerdo al requerimiento establecido en el Manual de Contabilidad Gubernamental de la CONAC.

**Principales Políticas de Control y Registro**


El registro de las operaciones están en apego a los Postulados Básicos de Contabilidad Gubernamental y a las normas y manuales vigentes; las dependencias y entidades de la Administración Pública Estatal como responsables de realizar sus registros contables producto de las operaciones que realizan, registran los gastos como tales en el momento en que se devenguen y los ingresos en el momento en que sean efectivamente percibidos o realizados.

El control interno comprende el plan de organización y todos los métodos y procedimientos que en forma coordinada adoptan las dependencias y entidades para salvaguardar los activos, verificar la razonabilidad y confiabilidad de la información contable, y promover la eficiencia operacional y la adherencia a la normatividad vigente.

**Responsabilidad sobre la presentación razonable de los Estados Financieros**

Los funcionarios que rubrican los presentes Estados financieros:

*%Bajo Protesta de Decir Verdad declaramos que los Estados Financieros y sus Notas, son razonablemente correctos y responsabilidad del emisor+*



**CCyTEM**  
CONSEJO DE CIENCIA  
Y TECNOLOGÍA DEL  
ESTADO DE MORELOS

# Información Presupuestaria

CUENTA PÚBLICA  
CONSEJO DE CIENCIA Y TECNOLOGÍA  
DEL ESTADO DE MORELOS  
ENERO - JUNIO

2020







Concepto	Estimado / Aprobado	Devengado	Recaudado / Pagado
<b>A. Ingresos Totales (A = A1 + A2 + A3)</b>	<b>12,471,000</b>	<b>8,331,526</b>	<b>7,148,476</b>
A1. Ingresos de Libre Disposición	12,471,000	8,331,526	7,148,476
A2. Transferencias Federales Etiquetadas	-	-	-
A3. Financiamiento Neto	-	-	-
<b>B. Egresos Presupuestarios (B = B1 + B2)</b>	<b>12,421,000</b>	<b>7,707,433</b>	<b>7,646,472</b>
B1. Gasto No Etiquetado (sin incluir Amortización de la Deuda Pública)	12,421,000	6,640,419	6,579,458
B2. Gasto Etiquetado (sin incluir Amortización de la Deuda Pública)	-	1,067,014	1,067,014
<b>C. Remanentes del Ejercicio Anterior (C = C1 + C2)</b>	<b>-</b>	<b>-</b>	<b>-</b>
C1. Remanentes de Ingresos de Libre Disposición aplicados en el periodo	-	-	-
C2. Remanentes de Transferencias Federales Etiquetadas aplicados en el periodo	-	-	-
<b>I. Balance Presupuestario (I = A - B + C)</b>	<b>50,000</b>	<b>624,093</b>	<b>(497,996)</b>
<b>II. Balance Presupuestario sin Financiamiento Neto (II = I - A3)</b>	<b>50,000</b>	<b>624,093</b>	<b>(497,996)</b>
<b>III. Balance Presupuestario sin Financiamiento Neto y sin Remanentes del Ejercicio Anterior (III = II - C)</b>	<b>50,000</b>	<b>624,093</b>	<b>(497,996)</b>

Concepto	Aprobado	Devengado	Pagado
<b>E. Intereses, Comisiones y Gastos de la Deuda (E = E1 + E2)</b>	<b>-</b>	<b>-</b>	<b>-</b>
E1. Intereses, Comisiones y Gastos de la Deuda con Gasto No Etiquetado	-	-	-
E2. Intereses, Comisiones y Gastos de la Deuda con Gasto Etiquetado	-	-	-
<b>IV. Balance Primario (IV = III + E)</b>	<b>50,000</b>	<b>624,093</b>	<b>(497,996)</b>

Concepto	Estimado / Aprobado	Devengado	Recaudado / Pagado
<b>F. Financiamiento (F = F1 + F2)</b>	<b>-</b>	<b>-</b>	<b>-</b>
F1. Financiamiento con Fuente de Pago de Ingresos de Libre Disposición	-	-	-
F2. Financiamiento con Fuente de Pago de Transferencias Federales Etiquetadas	-	-	-
<b>G. Amortización de la Deuda (G = G1 + G2)</b>	<b>-</b>	<b>-</b>	<b>-</b>
G1. Amortización de la Deuda Pública con Gasto No Etiquetado	-	-	-
G2. Amortización de la Deuda Pública con Gasto Etiquetado	-	-	-
<b>A3. Financiamiento Neto (A3 = F - G)</b>	<b>-</b>	<b>-</b>	<b>-</b>

Concepto	Estimado / Aprobado	Devengado	Recaudado / Pagado
<b>A1. Ingresos de Libre Disposición</b>	<b>12,471,000</b>	<b>8,331,526</b>	<b>7,148,476</b>
A3.1 Financiamiento Neto con Fuente de Pago de Ingresos de Libre Disposición (A3.1 = F1 - G1)	-	-	-
F1. Financiamiento con Fuente de Pago de Ingresos de Libre Disposición	-	-	-
G1. Amortización de la Deuda Pública con Gasto No Etiquetado	-	-	-
<b>B1. Gasto No Etiquetado (sin incluir Amortización de la Deuda Pública)</b>	<b>12,421,000</b>	<b>6,640,419</b>	<b>6,579,458</b>
C1. Remanentes de Ingresos de Libre Disposición aplicados en el periodo	-	-	-
<b>V. Balance Presupuestario de Recursos Disponibles (V = A1 + A3.1 - B1 + C1)</b>	<b>50,000</b>	<b>1,691,107</b>	<b>569,018</b>
<b>VI. Balance Presupuestario de Recursos Disponibles sin Financiamiento Neto (VI = V - A3.1)</b>	<b>50,000</b>	<b>1,691,107</b>	<b>569,018</b>

Concepto	Estimado / Aprobado	Devengado	Recaudado / Pagado
A2. Transferencias Federales Etiquetadas	-	-	-
A3.2 Financiamiento Neto con Fuente de Pago de Transferencias Federales Etiquetadas (A3.2 = F2 - G2)	-	-	-
F2. Financiamiento con Fuente de Pago de Transferencias Federales Etiquetadas	-	-	-
G2. Amortización de la Deuda Pública con Gasto Etiquetado	-	-	-
<b>B2. Gasto Etiquetado (sin incluir Amortización de la Deuda Pública)</b>	<b>-</b>	<b>1,067,014</b>	<b>1,067,014</b>
C2. Remanentes de Transferencias Federales Etiquetadas aplicados en el periodo	-	-	-
<b>VII. Balance Presupuestario de Recursos Etiquetados (VII = A2 + A3.2 - B2 + C2)</b>	<b>-</b>	<b>(1,067,014)</b>	<b>(1,067,014)</b>
<b>VIII. Balance Presupuestario de Recursos Etiquetados sin Financiamiento Neto (VIII = VII - A3.2)</b>	<b>-</b>	<b>(1,067,014)</b>	<b>(1,067,014)</b>



Rubro de Ingresos	Ingreso					Diferencia
	Estimado	Ampliaciones y Reducciones	Modificado	Devengado	Recaudado	
	(1)	(2)	(3 = 1 + 2)	(4)	(5)	
Impuestos	-	-	-	-	-	-
Cuotas y Aportaciones de Seguridad Social	-	-	-	-	-	-
Contribuciones de Mejoras	-	-	-	-	-	-
Derechos	50,000	-	50,000	5,631	5,631	(44,369)
Productos	-	-	-	-	-	-
Aprovechamientos	-	-	-	-	-	-
Ingresos por Venta de Bienes, Prestación de Servicios y Otros Ingresos	-	-	-	-	-	-
Participaciones, Aportaciones, Convenios, Incentivos Derivados de la Colaboración Fiscal y Fondos Distintos de Aportaciones	-	1,630,000	1,630,000	1,630,000	615,000	615,000
Transferencias, Asignaciones, Subsidios y Subvenciones, y Pensiones y Jubilaciones	12,421,000	-	12,421,000	6,695,895	6,527,845	(5,893,155)
Ingresos Derivados de Financiamientos	-	-	-	-	-	-
<b>Total</b>	<b>12,471,000</b>	<b>1,630,000</b>	<b>14,101,000</b>	<b>8,331,526</b>	<b>7,148,476</b>	<b>(5,322,524)</b>
				Ingresos excedentes		

Estado Analítico de Ingresos Por Fuente de Financiamiento	Ingreso					Diferencia
	Estimado	Ampliaciones y Reducciones	Modificado	Devengado	Recaudado	
	(1)	(2)	(3 = 1 + 2)	(4)	(5)	
<b>Ingresos del Poder Ejecutivo Federal o Estatal y de los Municipios</b>	-	-	-	-	-	-
Impuestos	-	-	-	-	-	-
Cuotas y Aportaciones de Seguridad Social	-	-	-	-	-	-
Contribuciones de Mejoras	-	-	-	-	-	-
Derechos	-	-	-	-	-	-
Productos <sup>1</sup>	-	-	-	-	-	-
Aprovechamientos <sup>2</sup>	-	-	-	-	-	-
Participaciones, Aportaciones, Convenios, Incentivos Derivados de la Colaboración Fiscal y Fondos Distintos de Aportaciones	-	-	-	-	-	-
Transferencias, Asignaciones, Subsidios y Subvenciones, y Pensiones y Jubilaciones	-	-	-	-	-	-
<b>Ingresos de los Entes Públicos de los Poderes Legislativo y Judicial, de los Órganos Autónomos y del Sector Paraestatal o Paramunicipal, así como de las Empresas Productivas del Estado</b>	<b>12,421,000</b>	<b>-</b>	<b>12,421,000</b>	<b>6,695,895</b>	<b>6,527,845</b>	<b>(5,893,155)</b>
Cuotas y Aportaciones de Seguridad Social	-	-	-	-	-	-
Productos <sup>1</sup>	-	-	-	-	-	-
Ingresos por Venta de Bienes, Prestación de Servicios y Otros Ingresos <sup>3</sup>	-	-	-	-	-	-
Transferencias, Asignaciones, Subsidios y Subvenciones, y Pensiones y Jubilaciones	12,421,000	-	12,421,000	6,695,895	6,527,845	(5,893,155)
<b>Ingresos Derivados de Financiamientos</b>	<b>-</b>	<b>-</b>	<b>-</b>	<b>-</b>	<b>-</b>	<b>-</b>
Ingresos Derivados de Financiamientos	-	-	-	-	-	-
<b>Total</b>	<b>12,421,000</b>	<b>-</b>	<b>12,421,000</b>	<b>6,695,895</b>	<b>6,527,845</b>	<b>(5,893,155)</b>
				Ingresos excedentes		

<sup>1</sup> Incluye intereses que generan las cuentas bancarias de los entes públicos en productos.

<sup>2</sup> Incluye donativos en efectivo del Poder Ejecutivo, entre otros aprovechamientos.

<sup>3</sup> Se refiere a los ingresos propios obtenidos por los Poderes Legislativo y Judicial, los Órganos Autónomos y las entidades de la administración pública paraestatal y paramunicipal, por sus actividades diversas no inherentes a su operación que generan recursos y que no sean ingresos por venta de bienes o prestación de servicios, tales como donativos en efectivo, entre otros.

Concepto	Ingreso					Diferencia
	Estimado	Ampliaciones/ (Reducciones)	Modificado	Devengado	Recaudado	
<b>Ingresos de Libre Disposición</b>						
<i>Impuestos</i>	-	-	-	-	-	-
<i>Cuotas y Aportaciones de Seguridad Social</i>	-	-	-	-	-	-
<i>Contribuciones de Mejoras</i>	-	-	-	-	-	-
<i>Derechos</i>	50,000	-	50,000	5,631	5,631	(44,369)
<i>Productos</i>	-	-	-	-	-	-
<i>Aprovechamientos</i>	-	-	-	-	-	-
<i>Ingresos por Venta de Bienes y Prestación de Servicios</i>	-	-	-	-	-	-
<i>Participaciones</i>	-	-	-	-	-	-
Fondo General de Participaciones	-	-	-	-	-	-
Fondo de Fomento Municipal	-	-	-	-	-	-
Fondo de Fiscalización y Recaudación	-	-	-	-	-	-
Fondo de Compensación	-	-	-	-	-	-
Fondo de Extracción de Hidrocarburos	-	-	-	-	-	-
Impuesto Especial Sobre Producción y Servicios	-	-	-	-	-	-
0.136% de la Recaudación Federal Participable	-	-	-	-	-	-
3.17% Sobre Extracción de Petróleo	-	-	-	-	-	-
Gasolinas y Diésel	-	-	-	-	-	-
Fondo del Impuesto Sobre la Renta	-	-	-	-	-	-
Fondo de Estabilización de los Ingresos de las Ent. Fed.	-	-	-	-	-	-
<i>Incentivos Derivados de la Colaboración Fiscal</i>	-	-	-	-	-	-
Tenencia o Uso de Vehículos	-	-	-	-	-	-
Fondo de Compensación ISAN	-	-	-	-	-	-
Impuesto Sobre Automóviles Nuevos	-	-	-	-	-	-
Fondo de Compensación de Repecos-Intermedios	-	-	-	-	-	-
Otros Incentivos Económicos	-	-	-	-	-	-
<i>Transferencias y Asignaciones</i>	12,421,000	-	12,421,000	6,695,895	6,527,845	(5,893,155)
<i>Convenios</i>	-	1,630,000	1,630,000	1,630,000	615,000	615,000
Otros Convenios y Subsidios	-	1,630,000	1,630,000	1,630,000	615,000	615,000
<i>Otros Ingresos de Libre Disposición</i>	-	-	-	-	-	-
Participaciones en Ingresos Locales	-	-	-	-	-	-
Otros Ingresos de Libre Disposición	-	-	-	-	-	-
<b>Total de Ingresos de Libre Disposición</b>	<b>12,471,000</b>	<b>1,630,000</b>	<b>14,101,000</b>	<b>8,331,526</b>	<b>7,148,476</b>	<b>(5,322,524)</b>
<b>Ingresos Excedentes de Ingresos de Libre Disposición</b>						
<b>Transferencias Federales Etiquetadas</b>						
<i>Aportaciones</i>	-	-	-	-	-	-
Fondo de Aport. para la Nómina Educativa y Gto. Op.	-	-	-	-	-	-
Fondo de Aportaciones para los Servicios de Salud	-	-	-	-	-	-
Fondo de Aportaciones para la Infraestructura Social	-	-	-	-	-	-
Fondo de Aport. para el Fortalecimiento de los Municipios y de las Demarcaciones Territoriales del Distrito Federal	-	-	-	-	-	-
Fondo de Aportaciones Múltiples	-	-	-	-	-	-
Fondo de Aport. para la Educación Tec. y de Adultos	-	-	-	-	-	-
Fondo de Aportaciones para la Seguridad Pública de los Estados y del Distrito Federal	-	-	-	-	-	-
Fondo de Aportaciones para el Fortalecimiento de las Entidades Federativas	-	-	-	-	-	-
<i>Convenios</i>	-	-	-	-	-	-
Convenios de Protección Social en Salud	-	-	-	-	-	-
Convenios de Descentralización	-	-	-	-	-	-
Convenios de Reasignación	-	-	-	-	-	-
Otros Convenios y Subsidios	-	-	-	-	-	-
<i>Fondos Distintos de Aportaciones</i>	-	-	-	-	-	-
Fondo para Entidades Federativas y Municipios Productores de Hidrocarburos	-	-	-	-	-	-
Fondo Minero	-	-	-	-	-	-
<i>Transferencias, Asignaciones, Subsidios y Subvenciones, y Pensiones y Jubilaciones</i>	-	-	-	-	-	-
<i>Otras Transferencias Federales Etiquetadas</i>	-	-	-	-	-	-
<b>Total de Transferencias Federales Etiquetadas</b>	<b>-</b>	<b>-</b>	<b>-</b>	<b>-</b>	<b>-</b>	<b>-</b>
<b>Ingresos Derivados de Financiamientos</b>						
<i>Ingresos Derivados de Financiamientos</i>	-	-	-	-	-	-
<b>Total de Ingresos</b>	<b>12,471,000</b>	<b>1,630,000</b>	<b>14,101,000</b>	<b>8,331,526</b>	<b>7,148,476</b>	<b>(5,322,524)</b>
<b>Datos Informativos</b>						
1. Ingresos Derivados de Financiamientos con Fuente de Pago de Ingresos de Libre Disposición	-	-	-	-	-	-
2. Ingresos Derivados de Financiamientos con Fuente de Pago de Transferencias Federales Etiquetadas	-	-	-	-	-	-
3. Ingresos Derivados de Financiamientos	-	-	-	-	-	-

Concepto	Egresos					Subejercicio
	Aprobado	Ampliaciones/ (Reducciones)	Modificado	Devengado	Pagado	
	1	2	3 = (1 + 2)	4	5	
<b>Servicios Personales</b>	<b>8,810,888</b>	<b>221,130</b>	<b>9,032,018</b>	<b>3,813,723</b>	<b>3,813,723</b>	<b>5,218,295</b>
Remuneraciones al Personal de Carácter Permanente	4,278,000	-	4,278,000	2,116,167	2,116,167	2,161,833
Remuneraciones al Personal de Carácter Transitorio	1,757,300	221,130	1,978,430	1,041,438	1,041,438	936,992
Remuneraciones Adicionales y Especiales	1,293,336	-	1,293,336	122,957	122,957	1,170,379
Seguridad Social	363,833	-	363,833	77,572	77,572	286,261
Otras Prestaciones Sociales y Económicas	1,118,419	-	1,118,419	455,589	455,589	662,830
Previsiones	-	-	-	-	-	-
Pago de Estímulos a Servidores Públicos	-	-	-	-	-	-
<b>Materiales y Suministros</b>	<b>628,600</b>	<b>735,552</b>	<b>1,364,152</b>	<b>585,874</b>	<b>585,874</b>	<b>778,278</b>
Materiales de Admón, Emisión de Doctos. y Artículos Oficiales	216,000	662,669	878,669	501,488	501,488	377,181
Alimentos y Utensilios	77,000	2,692	79,692	10,731	10,731	68,961
Materias Primas y Materiales de Producción y Comercialización	-	-	-	-	-	-
Materiales y Artículos de Construcción y de Reparación	39,000	7,000	46,000	12,895	12,895	33,105
Productos Químicos, Farmacéuticos y de Laboratorio	9,900	12,000	21,900	7,913	7,913	13,987
Combustibles, Lubricantes y Aditivos	168,000	46,229	214,229	52,549	52,549	161,680
Vestuario, Blancos, Prendas de Protección y Artículos Deportivos	-	2,470	2,470	-	-	2,470
Materiales y Suministros Para Seguridad	-	-	-	-	-	-
Herramientas, Refacciones y Accesorios Menores	118,700	2,492	121,192	298	298	120,894
<b>Servicios Generales</b>	<b>1,994,512</b>	<b>2,207,697</b>	<b>4,202,209</b>	<b>1,005,686</b>	<b>944,725</b>	<b>3,196,523</b>
Servicios Básicos	391,000	255,078	646,078	140,348	139,799	505,730
Servicios de Arrendamiento	40,400	238,108	278,508	215,557	215,557	62,951
Servicios Profesionales, Científicos, Técnicos y Otros Servicios	715,234	1,672,675	2,387,909	460,463	460,463	1,927,446
Servicios Financieros, Bancarios y Comerciales	263,200	9,780	272,980	24,366	24,366	248,614
Servicios de Instalación, Reparación, Mantto. y Conservación	185,776	12,000	197,776	52,677	52,677	145,099
Servicios de Comunicación Social y Publicidad	60,000	-	60,000	-	-	60,000
Servicios de Traslado y Viáticos	168,602	8,772	177,374	40,819	40,819	136,555
Servicios Oficiales	-	6,862	6,862	2,000	2,000	4,862
Otros Servicios Generales	170,300	4,422	174,722	69,456	9,044	105,266
<b>Transferencias, Asignaciones, Subsidios y Otras Ayudas</b>	<b>917,000</b>	<b>2,225,371</b>	<b>3,142,371</b>	<b>2,271,103</b>	<b>2,271,103</b>	<b>871,268</b>
Transferencias Internas y Asignaciones al Sector Público	-	-	-	-	-	-
Transferencias al Resto del Sector Público	-	-	-	-	-	-
Subsidios y Subvenciones	-	-	-	-	-	-
Ayudas Sociales	230,000	2,225,371	2,455,371	2,071,918	2,071,918	383,453
Pensiones y Jubilaciones	687,000	-	687,000	199,185	199,185	487,815
Transferencias a Fideicomisos, Mandatos y Otros Análogos	-	-	-	-	-	-
Transferencias a la Seguridad Social	-	-	-	-	-	-
Donativos	-	-	-	-	-	-
Transferencias al Exterior	-	-	-	-	-	-
<b>Bienes Muebles, Inmuebles e Intangibles</b>	<b>70,000</b>	<b>288,337</b>	<b>358,337</b>	<b>31,047</b>	<b>31,047</b>	<b>327,290</b>
Mobiliario y Equipo de Administración	30,000	214,353	244,353	8,700	8,700	235,653
Mobiliario y Equipo Educativo y Recreativo	20,000	23,984	43,984	22,347	22,347	21,637
Equipo e Instrumental Médico y de Laboratorio	-	-	-	-	-	-
Vehículos y Equipo de Transporte	-	-	-	-	-	-
Equipo de Defensa y Seguridad	-	-	-	-	-	-
Maquinaria, Otros Equipos y Herramientas	20,000	-	20,000	-	-	20,000
Activos Biológicos	-	-	-	-	-	-
Bienes Inmuebles	-	-	-	-	-	-
Activos Intangibles	-	50,000	50,000	-	-	50,000
<b>Inversión Pública</b>	-	-	-	-	-	-
Obra Pública en Bienes de Dominio Público	-	-	-	-	-	-
Obra Pública en Bienes Propios	-	-	-	-	-	-
Proyectos Productivos y Acciones de Fomento	-	-	-	-	-	-
<b>Inversiones Financieras y Otras Provisiones</b>	-	-	-	-	-	-
Inversiones Para el Fomento de Actividades Productivas	-	-	-	-	-	-
Acciones y Participaciones de Capital	-	-	-	-	-	-
Compra de Títulos y Valores	-	-	-	-	-	-
Concesión de Préstamos	-	-	-	-	-	-
Inversiones en Fideicomisos, Mandatos y Otros Análogos	-	-	-	-	-	-
Otras Inversiones Financieras	-	-	-	-	-	-
Provisiones para Contingencias y Otras Erogaciones Especiales	-	-	-	-	-	-
<b>Participaciones y Aportaciones</b>	-	-	-	-	-	-
Participaciones	-	-	-	-	-	-
Aportaciones	-	-	-	-	-	-
Convenios	-	-	-	-	-	-
<b>Deuda Pública</b>	-	-	-	-	-	-
Amortización de la Deuda Pública	-	-	-	-	-	-
Intereses de la Deuda Pública	-	-	-	-	-	-
Comisiones de la Deuda Pública	-	-	-	-	-	-
Gastos de la Deuda Pública	-	-	-	-	-	-
Costo por Coberturas	-	-	-	-	-	-
Apoyos Financieros	-	-	-	-	-	-
Adeudos de Ejercicios Fiscales Anteriores (Adefas)	-	-	-	-	-	-
<b>Total del Gasto</b>	<b>12,421,000</b>	<b>5,678,087</b>	<b>18,099,087</b>	<b>7,707,433</b>	<b>7,646,472</b>	<b>10,391,654</b>

Concepto	Egresos					
	Aprobado	Ampliaciones / (Reducciones)	Modificado	Devengado	Pagado	Subejercicio
<b>Gasto No Etiquetado</b>	<b>12,421,000</b>	<b>4,505,844</b>	<b>16,926,844</b>	<b>6,640,419</b>	<b>6,579,458</b>	<b>10,286,425</b>
<b>Servicios Personales</b>	<b>8,810,888</b>	<b>221,130</b>	<b>9,032,018</b>	<b>3,813,723</b>	<b>3,813,723</b>	<b>5,218,295</b>
Remuneraciones al Personal de Carácter Permanente	4,278,000	-	4,278,000	2,116,167	2,116,167	2,161,833
Remuneraciones al Personal de Carácter Transitorio	1,757,300	221,130	1,978,430	1,041,438	1,041,438	936,992
Remuneraciones Adicionales y Especiales	1,293,336	-	1,293,336	122,957	122,957	1,170,379
Seguridad Social	363,833	-	363,833	77,572	77,572	286,261
Otras Prestaciones Sociales y Económicas	1,118,419	-	1,118,419	455,589	455,589	662,830
Previsiones	-	-	-	-	-	-
Pago de Estímulos a Servidores Públicos	-	-	-	-	-	-
<b>Materiales y Suministros</b>	<b>628,600</b>	<b>159,447</b>	<b>788,047</b>	<b>89,971</b>	<b>89,971</b>	<b>698,076</b>
Materiales de Admón., Emisión de Doctos. y Art. Oficiales	216,000	138,000	354,000	17,658	17,658	336,342
Alimentos y Utensilios	77,000	(4,263)	72,737	6,962	6,962	65,775
Materias Primas y Materiales de Prod. y Comercialización	-	-	-	-	-	-
Materiales y Artículos de Construcción y de Reparación	39,000	7,000	46,000	12,895	12,895	33,105
Productos Químicos, Farmacéuticos y de Laboratorio	9,900	12,000	21,900	7,913	7,913	13,987
Combustibles, Lubricantes y Aditivos	168,000	6,710	174,710	44,245	44,245	130,465
Vestuario, Blancos, Prendas de Protección y Art. Deportivos	-	-	-	-	-	-
Materiales y Suministros Para Seguridad	-	-	-	-	-	-
Herramientas, Refacciones y Accesorios Menores	118,700	-	118,700	298	298	118,402
<b>Servicios Generales</b>	<b>1,994,512</b>	<b>1,725,267</b>	<b>3,719,779</b>	<b>537,540</b>	<b>476,579</b>	<b>3,182,239</b>
Servicios Básicos	391,000	255,078	646,078	140,348	139,799	505,730
Servicios de Arrendamiento	40,400	34,224	74,624	13,545	13,545	61,079
Servicios Profesionales, Científicos, Técnicos y Otros Serv.	715,234	1,428,113	2,143,347	216,483	216,483	1,926,864
Servicios Financieros, Bancarios y Comerciales	263,200	3,657	266,857	24,169	24,169	242,688
Servicios de Instalación, Reparación, Mantto. y Conservación	185,776	12,000	197,776	52,677	52,677	145,099
Servicios de Comunicación Social y Publicidad	60,000	-	60,000	-	-	60,000
Servicios de Traslado y Viáticos	168,602	(13,089)	155,513	20,862	20,862	134,651
Servicios Oficiales	-	862	862	-	-	862
Otros Servicios Generales	170,300	4,422	174,722	69,456	9,044	105,266
<b>Transferencias, Asignaciones, Subsidios y Otras Ayudas</b>	<b>917,000</b>	<b>2,150,000</b>	<b>3,067,000</b>	<b>2,199,185</b>	<b>2,199,185</b>	<b>867,815</b>
Transferencias Internas y Asignaciones al Sector Público	-	-	-	-	-	-
Transferencias al Resto del Sector Público	-	-	-	-	-	-
Subsidios y Subvenciones	-	-	-	-	-	-
Ayudas Sociales	230,000	2,150,000	2,380,000	2,000,000	2,000,000	380,000
Pensiones y Jubilaciones	687,000	-	687,000	199,185	199,185	487,815
Transferencias a Fideicomisos, Mandatos y Otros Análogos	-	-	-	-	-	-
Transferencias a la Seguridad Social	-	-	-	-	-	-
Donativos	-	-	-	-	-	-
Transferencias al Exterior	-	-	-	-	-	-
<b>Bienes Muebles, Inmuebles e Intangibles</b>	<b>70,000</b>	<b>250,000</b>	<b>320,000</b>	<b>-</b>	<b>-</b>	<b>320,000</b>
Mobiliario y Equipo de Administración	30,000	200,000	230,000	-	-	230,000
Mobiliario y Equipo Educativo y Recreativo	20,000	-	20,000	-	-	20,000
Equipo e Instrumental Médico y de Laboratorio	-	-	-	-	-	-
Vehículos y Equipo de Transporte	-	-	-	-	-	-
Equipo de Defensa y Seguridad	-	-	-	-	-	-
Maquinaria, Otros Equipos y Herramientas	20,000	-	20,000	-	-	20,000
Activos Biológicos	-	-	-	-	-	-
Bienes Inmuebles	-	-	-	-	-	-
Activos Intangibles	-	50,000	50,000	-	-	50,000
<b>Inversión Pública</b>	<b>-</b>	<b>-</b>	<b>-</b>	<b>-</b>	<b>-</b>	<b>-</b>
Obra Pública en Bienes de Dominio Público	-	-	-	-	-	-
Obra Pública en Bienes Propios	-	-	-	-	-	-
Proyectos Productivos y Acciones de Fomento	-	-	-	-	-	-
<b>Inversiones Financieras y Otras Provisiones</b>	<b>-</b>	<b>-</b>	<b>-</b>	<b>-</b>	<b>-</b>	<b>-</b>
Inversiones Para el Fomento de Actividades Productivas	-	-	-	-	-	-
Acciones y Participaciones de Capital	-	-	-	-	-	-
Compra de Títulos y Valores	-	-	-	-	-	-
Concesión de Préstamos	-	-	-	-	-	-
Inversiones en Fideicomisos, Mandatos y Otros Análogos	-	-	-	-	-	-
Fideicomiso de Desastres Naturales (Informativo)	-	-	-	-	-	-
Otras Inversiones Financieras	-	-	-	-	-	-
Provisiones para Contingencias y Otras Erogaciones Especiales	-	-	-	-	-	-
<b>Participaciones y Aportaciones</b>	<b>-</b>	<b>-</b>	<b>-</b>	<b>-</b>	<b>-</b>	<b>-</b>
Participaciones	-	-	-	-	-	-
Aportaciones	-	-	-	-	-	-
Convenios	-	-	-	-	-	-
<b>Deuda Pública</b>	<b>-</b>	<b>-</b>	<b>-</b>	<b>-</b>	<b>-</b>	<b>-</b>
Amortización de la Deuda Pública	-	-	-	-	-	-
Intereses de la Deuda Pública	-	-	-	-	-	-
Comisiones de la Deuda Pública	-	-	-	-	-	-
Gastos de la Deuda Pública	-	-	-	-	-	-
Costo por Coberturas	-	-	-	-	-	-
Apoyos Financieros	-	-	-	-	-	-
Adeudos de Ejercicios Fiscales Anteriores (Adefas)	-	-	-	-	-	-

Concepto	Egresos					
	Aprobado	Ampliaciones / (Reducciones)	Modificado	Devengado	Pagado	Subejercicio
<b>Gasto Etiquetado</b>	-	1,172,243	1,172,243	1,067,014	1,067,014	105,229
<b>Servicios Personales</b>	-	-	-	-	-	-
Remuneraciones al Personal de Carácter Permanente	-	-	-	-	-	-
Remuneraciones al Personal de Carácter Transitorio	-	-	-	-	-	-
Remuneraciones Adicionales y Especiales	-	-	-	-	-	-
Seguridad Social	-	-	-	-	-	-
Otras Prestaciones Sociales y Económicas	-	-	-	-	-	-
Previsiones	-	-	-	-	-	-
Pago de Estímulos a Servidores Públicos	-	-	-	-	-	-
<b>Materiales y Suministros</b>	-	576,105	576,105	495,903	495,903	80,202
Materiales de Admón., Emisión de Doctos. y Art. Oficiales	-	524,669	524,669	483,830	483,830	40,839
Alimentos y Utensilios	-	6,955	6,955	3,769	3,769	3,186
Materias Primas y Materiales de Prod. y Comercialización	-	-	-	-	-	-
Materiales y Artículos de Construcción y de Reparación	-	-	-	-	-	-
Productos Químicos, Farmacéuticos y de Laboratorio	-	-	-	-	-	-
Combustibles, Lubricantes y Aditivos	-	39,519	39,519	8,304	8,304	31,215
Vestuario, Blancos, Prendas de Protección y Art. Deportivos	-	2,470	2,470	-	-	2,470
Materiales y Suministros Para Seguridad	-	-	-	-	-	-
Herramientas, Refacciones y Accesorios Menores	-	2,492	2,492	-	-	2,492
<b>Servicios Generales</b>	-	482,430	482,430	468,146	468,146	14,284
Servicios Básicos	-	-	-	-	-	-
Servicios de Arrendamiento	-	203,884	203,884	202,012	202,012	1,872
Servicios Profesionales, Científicos, Técnicos y Otros Serv.	-	244,562	244,562	243,980	243,980	582
Servicios Financieros, Bancarios y Comerciales	-	6,123	6,123	197	197	5,926
Servicios de Instalación, Reparación, Mantto. y Conservación	-	-	-	-	-	-
Servicios de Comunicación Social y Publicidad	-	-	-	-	-	-
Servicios de Traslado y Viáticos	-	21,861	21,861	19,957	19,957	1,904
Servicios Oficiales	-	6,000	6,000	2,000	2,000	4,000
Otros Servicios Generales	-	-	-	-	-	-
<b>Transferencias, Asignaciones, Subsidios y Otras Ayudas</b>	-	75,371	75,371	71,918	71,918	3,453
Transferencias Internas y Asignaciones al Sector Público	-	-	-	-	-	-
Transferencias al Resto del Sector Público	-	-	-	-	-	-
Subsidios y Subvenciones	-	-	-	-	-	-
Ayudas Sociales	-	75,371	75,371	71,918	71,918	3,453
Pensiones y Jubilaciones	-	-	-	-	-	-
Transferencias a Fideicomisos, Mandatos y Otros Análogos	-	-	-	-	-	-
Transferencias a la Seguridad Social	-	-	-	-	-	-
Donativos	-	-	-	-	-	-
Transferencias al Exterior	-	-	-	-	-	-
<b>Bienes Muebles, Inmuebles e Intangibles</b>	-	38,337	38,337	31,047	31,047	7,290
Mobiliario y Equipo de Administración	-	14,353	14,353	8,700	8,700	5,653
Mobiliario y Equipo Educativo y Recreativo	-	23,984	23,984	22,347	22,347	1,637
Equipo e Instrumental Médico y de Laboratorio	-	-	-	-	-	-
Vehículos y Equipo de Transporte	-	-	-	-	-	-
Equipo de Defensa y Seguridad	-	-	-	-	-	-
Maquinaria, Otros Equipos y Herramientas	-	-	-	-	-	-
Activos Biológicos	-	-	-	-	-	-
Bienes Inmuebles	-	-	-	-	-	-
Activos Intangibles	-	-	-	-	-	-
<b>Inversión Pública</b>	-	-	-	-	-	-
Obra Pública en Bienes de Dominio Público	-	-	-	-	-	-
Obra Pública en Bienes Propios	-	-	-	-	-	-
Proyectos Productivos y Acciones de Fomento	-	-	-	-	-	-
<b>Inversiones Financieras y Otras Provisiones</b>	-	-	-	-	-	-
Inversiones Para el Fomento de Actividades Productivas	-	-	-	-	-	-
Acciones y Participaciones de Capital	-	-	-	-	-	-
Compra de Títulos y Valores	-	-	-	-	-	-
Concesión de Préstamos	-	-	-	-	-	-
Inversiones en Fideicomisos, Mandatos y Otros Análogos	-	-	-	-	-	-
Fideicomiso de Desastres Naturales (Informativo)	-	-	-	-	-	-
Otras Inversiones Financieras	-	-	-	-	-	-
Provisiones para Contingencias y Otras Erogaciones Especiales	-	-	-	-	-	-
<b>Participaciones y Aportaciones</b>	-	-	-	-	-	-
Participaciones	-	-	-	-	-	-
Aportaciones	-	-	-	-	-	-
Convenios	-	-	-	-	-	-
<b>Deuda Pública</b>	-	-	-	-	-	-
Amortización de la Deuda Pública	-	-	-	-	-	-
Intereses de la Deuda Pública	-	-	-	-	-	-
Comisiones de la Deuda Pública	-	-	-	-	-	-
Gastos de la Deuda Pública	-	-	-	-	-	-
Costo por Coberturas	-	-	-	-	-	-
Apoyos Financieros	-	-	-	-	-	-
Adeudos de Ejercicios Fiscales Anteriores (Adefas)	-	-	-	-	-	-
<b>Total de Egresos</b>	<b>12,421,000</b>	<b>5,678,087</b>	<b>18,099,087</b>	<b>7,707,433</b>	<b>7,646,472</b>	<b>10,391,654</b>



Consejo de Ciencia y Tecnología del Estado de Morelos  
Estado Analítico del Ejercicio del Presupuesto de Egresos  
Clasificación Administrativa  
Del 1 de enero al 30 de junio de 2020  
(Pesos)



Concepto	Egresos					Subejercicio
	Aprobado	Ampliaciones/ (Reducciones)	Modificado	Devengado	Pagado	
	1	2	3 = (1 + 2)	4	5	
Jefatura de la Oficina de la Gobernatura del Estado	-	-	-	-	-	-
Secretaría de Gobierno	-	-	-	-	-	-
Secretaría de Hacienda	-	-	-	-	-	-
Secretaría de Desarrollo Económico y del Trabajo	-	-	-	-	-	-
Secretaría de Desarrollo Agropecuario	-	-	-	-	-	-
Secretaría de Obras Públicas	-	-	-	-	-	-
Secretaría de Educación	-	-	-	-	-	-
Secretaría de Salud	-	-	-	-	-	-
Secretaría de Administración	-	-	-	-	-	-
Secretaría de la Contraloría	-	-	-	-	-	-
Secretaría de Turismo y Cultura	-	-	-	-	-	-
Secretaría de Desarrollo Social	-	-	-	-	-	-
Secretaría de Desarrollo Sustentable	-	-	-	-	-	-
Secretaría de Movilidad y Transporte	-	-	-	-	-	-
Comisión Estatal de Seguridad Pública	-	-	-	-	-	-
Consejería Jurídica	-	-	-	-	-	-
Gastos Institucionales	-	-	-	-	-	-
<b>Total del Gasto</b>	-	-	-	-	-	-

Consejo de Ciencia y Tecnología del Estado de Morelos  
Estado Analítico del Ejercicio del Presupuesto de Egresos  
Clasificación Administrativa  
Del 1 de enero al 30 de junio de 2020

Concepto	Egresos					Subejercicio
	Aprobado	Ampliaciones/ (Reducciones)	Modificado	Devengado	Pagado	
	1	2	3 = (1 + 2)	4	5	
Poder Ejecutivo	-	-	-	-	-	-
Poder Legislativo	-	-	-	-	-	-
Poder Judicial	-	-	-	-	-	-
Organismos Autónomos	-	-	-	-	-	-
Poder Ejecutivo de los Municipios	-	-	-	-	-	-
<b>Total del Gasto</b>	-	-	-	-	-	-

Sector Paraestatal del Gobierno del Estado de Morelos  
Estado Analítico del Ejercicio del Presupuesto de Egresos  
Clasificación Administrativa  
Del 1 de enero al 30 de junio de 2020

Concepto	Egresos					Subejercicio
	Aprobado	Ampliaciones/ (Reducciones)	Modificado	Devengado	Pagado	
	1	2	3 = (1 + 2)	4	5	
Entidades Paraestatales y Fideicomisos No Empresariales y No Financieros	12,421,000	5,678,087	18,099,087	7,707,433	7,646,472	10,391,654
Instituciones Públicas de la Seguridad Social	-	-	-	-	-	-
Entidades Paraestatales Empresariales No Financieras con Participación Estatal Mayoritaria	-	-	-	-	-	-
Fideicomisos Empresariales No Financieros con Participación Estatal Mayoritaria	-	-	-	-	-	-
Entidades Paraestatales Empresariales Financieras Monetarias con Participación Estatal Mayoritaria	-	-	-	-	-	-
Entidades Paraestatales Empresariales Financieras No Monetarias con Participación Estatal Mayoritaria	-	-	-	-	-	-
Fideicomisos Financieros Públicos con Participación Estatal Mayoritaria	-	-	-	-	-	-
<b>Total del Gasto</b>	<b>12,421,000</b>	<b>5,678,087</b>	<b>18,099,087</b>	<b>7,707,433</b>	<b>7,646,472</b>	<b>10,391,654</b>





Concepto	Egresos					Subejercicio
	Aprobado	Ampliaciones/ (Reducciones)	Modificado	Devengado	Pagado	
<b>Gasto No Etiquetado</b>	<b>12,421,000</b>	<b>4,505,844</b>	<b>16,926,844</b>	<b>6,640,419</b>	<b>6,579,458</b>	<b>10,286,425</b>
Jefatura de la Oficina de la Gubernatura del Estado	-	-	-	-	-	-
Secretaría de Gobierno	-	-	-	-	-	-
Secretaría de Hacienda	-	-	-	-	-	-
Secretaría de Desarrollo Económico y del Trabajo	-	-	-	-	-	-
Secretaría de Desarrollo Agropecuario	-	-	-	-	-	-
Secretaría de Obras Públicas	-	-	-	-	-	-
Secretaría de Educación	-	-	-	-	-	-
Secretaría de Salud	-	-	-	-	-	-
Secretaría de Administración	-	-	-	-	-	-
Secretaría de la Contraloría	-	-	-	-	-	-
Secretaría de Turismo y Cultura	-	-	-	-	-	-
Secretaría de Desarrollo Social	-	-	-	-	-	-
Secretaría de Desarrollo Sustentable	-	-	-	-	-	-
Secretaría de Movilidad y Transporte	-	-	-	-	-	-
Comisión Estatal de Seguridad Pública	-	-	-	-	-	-
Consejería Jurídica	-	-	-	-	-	-
Gastos Institucionales	-	-	-	-	-	-
Poder Legislativo	-	-	-	-	-	-
Poder Judicial	-	-	-	-	-	-
Organismos Autónomos	-	-	-	-	-	-
Entidades Paraestatales y Fideicomisos No Empresariales y No Financieros	12,421,000	4,505,844	16,926,844	6,640,419	6,579,458	10,286,425
Fideicomisos Empresariales No Financieros con Participación Estatal Mayoritaria	-	-	-	-	-	-
Poder Ejecutivo de los Municipios	-	-	-	-	-	-
<b>Gasto Etiquetado</b>	<b>-</b>	<b>1,172,243</b>	<b>1,172,243</b>	<b>1,067,014</b>	<b>1,067,014</b>	<b>105,229</b>
Jefatura de la Oficina de la Gubernatura del Estado	-	-	-	-	-	-
Secretaría de Gobierno	-	-	-	-	-	-
Secretaría de Hacienda	-	-	-	-	-	-
Secretaría de Desarrollo Económico y del Trabajo	-	-	-	-	-	-
Secretaría de Desarrollo Agropecuario	-	-	-	-	-	-
Secretaría de Obras Públicas	-	-	-	-	-	-
Secretaría de Educación	-	-	-	-	-	-
Secretaría de Salud	-	-	-	-	-	-
Secretaría de Administración	-	-	-	-	-	-
Secretaría de la Contraloría	-	-	-	-	-	-
Secretaría de Turismo y Cultura	-	-	-	-	-	-
Secretaría de Desarrollo Social	-	-	-	-	-	-
Secretaría de Desarrollo Sustentable	-	-	-	-	-	-
Secretaría de Movilidad y Transporte	-	-	-	-	-	-
Comisión Estatal de Seguridad Pública	-	-	-	-	-	-
Consejería Jurídica	-	-	-	-	-	-
Gastos Institucionales	-	-	-	-	-	-
Poder Legislativo	-	-	-	-	-	-
Poder Judicial	-	-	-	-	-	-
Organismos Autónomos	-	-	-	-	-	-
Entidades Paraestatales y Fideicomisos No Empresariales y No Financieros	-	1,172,243	1,172,243	1,067,014	1,067,014	105,229
Fideicomisos Empresariales No Financieros con Participación Estatal Mayoritaria	-	-	-	-	-	-
Poder Ejecutivo de los Municipios	-	-	-	-	-	-
<b>Total de Egresos</b>	<b>12,421,000</b>	<b>5,678,087</b>	<b>18,099,087</b>	<b>7,707,433</b>	<b>7,646,472</b>	<b>10,391,654</b>



Concepto	Egresos					Subejercicio 6 = ( 3 - 4 )
	Aprobado	Ampliaciones/ (Reducciones)	Modificado	Devengado	Pagado	
	1	2	3 = ( 1 + 2 )	4	5	
<b>Gobierno</b>	-	-	-	-	-	-
Legislación	-	-	-	-	-	-
Justicia	-	-	-	-	-	-
Coordinación de la Política de Gobierno	-	-	-	-	-	-
Relaciones Exteriores	-	-	-	-	-	-
Asuntos Financieros y Hacendarios	-	-	-	-	-	-
Seguridad Nacional	-	-	-	-	-	-
Asuntos de Orden Público y de Seguridad Interior	-	-	-	-	-	-
Otros Servicios Generales	-	-	-	-	-	-
<b>Desarrollo Social</b>	-	-	-	-	-	-
Protección Ambiental	-	-	-	-	-	-
Vivienda y Servicios a la Comunidad	-	-	-	-	-	-
Salud	-	-	-	-	-	-
Recreación, Cultura y Otras Manifestaciones Sociales	-	-	-	-	-	-
Educación	-	-	-	-	-	-
Protección Social	-	-	-	-	-	-
Otros Asuntos Sociales	-	-	-	-	-	-
<b>Desarrollo Económico</b>	12,421,000	5,678,087	18,099,087	7,707,433	7,646,472	10,391,654
Asuntos Económicos, Comerciales y Laborales en General	-	-	-	-	-	-
Agropecuaria, Silvicultura, Pesca y Caza	-	-	-	-	-	-
Combustibles y Energía	-	-	-	-	-	-
Minería, Manufacturas y Construcción	-	-	-	-	-	-
Transporte	-	-	-	-	-	-
Comunicaciones	-	-	-	-	-	-
Turismo	-	-	-	-	-	-
Ciencia, Tecnología e Innovación	12,421,000	5,678,087	18,099,087	7,707,433	7,646,472	10,391,654
Otras Industrias y Otros Asuntos Económicos	-	-	-	-	-	-
<b>Otras no Clasificadas en Funciones Anteriores</b>	-	-	-	-	-	-
Transacciones de la Deuda Pública / Costo Financiero de la Deuda	-	-	-	-	-	-
Transferencias, Participaciones y Aportaciones entre Diferentes Niveles y Ordenes de Gobierno	-	-	-	-	-	-
Saneamiento del Sistema Financiero	-	-	-	-	-	-
Adeudos de Ejercicios Fiscales Anteriores	-	-	-	-	-	-
<b>Total del Gasto</b>	<b>12,421,000</b>	<b>5,678,087</b>	<b>18,099,087</b>	<b>7,707,433</b>	<b>7,646,472</b>	<b>10,391,654</b>



Concepto	Egresos					Subejercicio
	Aprobado	Ampliaciones/ (Reducciones)	Modificado	Devengado	Pagado	
<b>Gasto No Etiquetado</b>	<b>12,421,000</b>	<b>4,505,844</b>	<b>16,926,844</b>	<b>6,640,419</b>	<b>6,579,458</b>	<b>10,286,425</b>
<i>Gobierno</i>	-	-	-	-	-	-
Legislación	-	-	-	-	-	-
Justicia	-	-	-	-	-	-
Coordinación de la Política de Gobierno	-	-	-	-	-	-
Relaciones Exteriores	-	-	-	-	-	-
Asuntos Financieros y Hacendarios	-	-	-	-	-	-
Seguridad Nacional	-	-	-	-	-	-
Asuntos de Orden Público y de Seguridad Interior	-	-	-	-	-	-
Otros Servicios Generales	-	-	-	-	-	-
<i>Desarrollo Social</i>	-	-	-	-	-	-
Protección Ambiental	-	-	-	-	-	-
Vivienda y Servicios a la Comunidad	-	-	-	-	-	-
Salud	-	-	-	-	-	-
Recreación, Cultura y Otras Manifestaciones Sociales	-	-	-	-	-	-
Educación	-	-	-	-	-	-
Protección Social	-	-	-	-	-	-
Otros Asuntos Sociales	-	-	-	-	-	-
<i>Desarrollo Económico</i>	<b>12,421,000</b>	<b>4,505,844</b>	<b>16,926,844</b>	<b>6,640,419</b>	<b>6,579,458</b>	<b>10,286,425</b>
Asuntos Económicos, Comerciales y Laborales en Gral.	-	-	-	-	-	-
Agropecuaria, Silvicultura, Pesca y Caza	-	-	-	-	-	-
Combustibles y Energía	-	-	-	-	-	-
Minería, Manufacturas y Construcción	-	-	-	-	-	-
Transporte	-	-	-	-	-	-
Comunicaciones	-	-	-	-	-	-
Turismo	-	-	-	-	-	-
Ciencia, Tecnología e Innovación	12,421,000	4,505,844	16,926,844	6,640,419	6,579,458	10,286,425
Otras Industrias y Otros Asuntos Económicos	-	-	-	-	-	-
<i>Otras no Clasificadas en Funciones Anteriores</i>	-	-	-	-	-	-
Transacciones de la Deuda Pública / Costo Financiero de la Deuda	-	-	-	-	-	-
Transferencias, Participaciones y Aportaciones entre Diferentes Niveles y Ordenes de Gobierno	-	-	-	-	-	-
Saneamiento del Sistema Financiero	-	-	-	-	-	-
Adeudos de Ejercicios Fiscales Anteriores	-	-	-	-	-	-
<b>Gasto Etiquetado</b>	<b>-</b>	<b>1,172,243</b>	<b>1,172,243</b>	<b>1,067,014</b>	<b>1,067,014</b>	<b>105,229</b>
<i>Gobierno</i>	-	-	-	-	-	-
Legislación	-	-	-	-	-	-
Justicia	-	-	-	-	-	-
Coordinación de la Política de Gobierno	-	-	-	-	-	-
Relaciones Exteriores	-	-	-	-	-	-
Asuntos Financieros y Hacendarios	-	-	-	-	-	-
Seguridad Nacional	-	-	-	-	-	-
Asuntos de Orden Público y de Seguridad Interior	-	-	-	-	-	-
Otros Servicios Generales	-	-	-	-	-	-
<i>Desarrollo Social</i>	-	-	-	-	-	-
Protección Ambiental	-	-	-	-	-	-
Vivienda y Servicios a la Comunidad	-	-	-	-	-	-
Salud	-	-	-	-	-	-
Recreación, Cultura y Otras Manifestaciones Sociales	-	-	-	-	-	-
Educación	-	-	-	-	-	-
Protección Social	-	-	-	-	-	-
Otros Asuntos Sociales	-	-	-	-	-	-
<i>Desarrollo Económico</i>	-	<b>1,172,243</b>	<b>1,172,243</b>	<b>1,067,014</b>	<b>1,067,014</b>	<b>105,229</b>
Asuntos Económicos, Comerciales y Laborales en Gral.	-	-	-	-	-	-
Agropecuaria, Silvicultura, Pesca y Caza	-	-	-	-	-	-
Combustibles y Energía	-	-	-	-	-	-
Minería, Manufacturas y Construcción	-	-	-	-	-	-
Transporte	-	-	-	-	-	-
Comunicaciones	-	-	-	-	-	-
Turismo	-	-	-	-	-	-
Ciencia, Tecnología e Innovación	-	1,172,243	1,172,243	1,067,014	1,067,014	105,229
Otras Industrias y Otros Asuntos Económicos	-	-	-	-	-	-
<i>Otras no Clasificadas en Funciones Anteriores</i>	-	-	-	-	-	-
Transacciones de la Deuda Pública / Costo Financiero de la Deuda	-	-	-	-	-	-
Transferencias, Participaciones y Aportaciones entre Diferentes Niveles y Ordenes de Gobierno	-	-	-	-	-	-
Saneamiento del Sistema Financiero	-	-	-	-	-	-
Adeudos de Ejercicios Fiscales Anteriores	-	-	-	-	-	-
<b>Total del Egresos</b>	<b>12,421,000</b>	<b>5,678,087</b>	<b>18,099,087</b>	<b>7,707,433</b>	<b>7,646,472</b>	<b>10,391,654</b>

Concepto	Egresos					Subejercicio
	Aprobado	Ampliaciones/ (Reducciones)	Modificado	Devengado	Pagado	
<b>Gasto No Etiquetado</b>	<b>8,810,888</b>	<b>221,130</b>	<b>9,032,018</b>	<b>3,813,723</b>	<b>3,813,723</b>	<b>5,218,295</b>
<i>Personal Administrativo y de Servicio Público</i>	<i>8,810,888</i>	<i>221,130</i>	<i>9,032,018</i>	<i>3,813,723</i>	<i>3,813,723</i>	<i>5,218,295</i>
<i>Magisterio</i>	-	-	-	-	-	-
<i>Servicios de Salud</i>	-	-	-	-	-	-
<i>Personal Administrativo</i>	-	-	-	-	-	-
<i>Personal Médico, Paramédico y afín</i>	-	-	-	-	-	-
<i>Seguridad Pública</i>	-	-	-	-	-	-
<i>Gastos Asociados a la Implementación de Nuevas Leyes Fed. o Reformas a las Mismas</i>	-	-	-	-	-	-
<i>Nombre del Programa o Ley 1</i>	-	-	-	-	-	-
<i>Nombre del Programa o Ley 2</i>	-	-	-	-	-	-
<i>Sentencias Laborales Definitivas</i>	-	-	-	-	-	-
<b>Gasto Etiquetado</b>	-	-	-	-	-	-
<i>Personal Administrativo y de Servicio Público</i>	-	-	-	-	-	-
<i>Magisterio</i>	-	-	-	-	-	-
<i>Servicios de Salud</i>	-	-	-	-	-	-
<i>Personal Administrativo</i>	-	-	-	-	-	-
<i>Personal Médico, Paramédico y afín</i>	-	-	-	-	-	-
<i>Seguridad Pública</i>	-	-	-	-	-	-
<i>Gastos Asociados a la Implementación de Nuevas Leyes Fed. o Reformas a las Mismas</i>	-	-	-	-	-	-
<i>Nombre del Programa o Ley 1</i>	-	-	-	-	-	-
<i>Nombre del Programa o Ley 2</i>	-	-	-	-	-	-
<i>Sentencias Laborales Definitivas</i>	-	-	-	-	-	-
<b>Total del Gasto en Servicios Personales</b>	<b>8,810,888</b>	<b>221,130</b>	<b>9,032,018</b>	<b>3,813,723</b>	<b>3,813,723</b>	<b>5,218,295</b>


Consejo de Ciencia y Tecnología del Estado de Morelos  
Estado Analítico del Ejercicio del Presupuesto de Egresos  
Clasificación Económica (por Tipo de Gasto)  
Del 1 de enero al 30 de junio de 2020  
(Pesos)

Concepto	Egresos					
	Aprobado	Ampliaciones/ (Reducciones)	Modificado	Devengado	Pagado	Subejercicio
	1	2	3 = (1 + 2)	4	5	6 = (3 - 4)
Gasto Corriente	11,664,000	5,389,750	17,053,750	7,477,201	7,416,240	9,576,549
Gasto de Capital	70,000	288,337	358,337	31,047	31,047	327,290
Amortización de la Deuda y Disminución de Pasivos	-	-	-	-	-	-
Pensiones y Jubilaciones	687,000	-	687,000	199,185	199,185	487,815
Participaciones	-	-	-	-	-	-
<b>Total del Gasto</b>	<b>12,421,000</b>	<b>5,678,087</b>	<b>18,099,087</b>	<b>7,707,433</b>	<b>7,646,472</b>	<b>10,391,654</b>





Identificación de Crédito o Instrumento	Devengado	Pagado
<b>Créditos Bancarios</b>		
<b>NO APLICA</b>		
<b>Total de Intereses de Créditos Bancarios</b>	-	-
<b>Otros Instrumentos de Deuda</b>		
<b>Total de Intereses de Otros Instrumentos de Deuda</b>	-	-
<b>TOTAL</b>	-	-



**CCyTEM**  
CONSEJO DE CIENCIA  
Y TECNOLOGÍA DEL  
ESTADO DE MORELOS

# Información Programática

CUENTA PÚBLICA  
CONSEJO DE CIENCIA Y TECNOLOGÍA  
DEL ESTADO DE MORELOS  
ENERO - JUNIO

2020





Concepto	Egresos					Subejercicio
	Aprobado	Ampliaciones/ (Reducciones)	Modificado	Devengado	Pagado	
	1	2	3 = (1 + 2)	4	5	6 = (3 - 4)
<b>Programas</b>	-	-	-	-	-	-
<b>Subsidios: Sector Social y Privado o Ent. Federativas y Municipios</b>	-	-	-	-	-	-
Sujetos a Reglas de Operación	-	-	-	-	-	-
Otros Subsidios	-	-	-	-	-	-
<b>Desempeño de las Funciones</b>	12,421,000	5,678,087	18,099,087	7,707,433	7,646,472	10,391,654
Prestación de Servicios Públicos	-	-	-	-	-	-
Provisión de Bienes Públicos	-	-	-	-	-	-
Planeación, Seguimiento y Evaluación de Políticas Públicas	-	-	-	-	-	-
Promoción y Fomento	-	-	-	-	-	-
Regulación y Supervisión	-	-	-	-	-	-
Funciones de las Fuerzas Armadas (Únicamente Gobierno Federal)	-	-	-	-	-	-
Específicos	-	-	-	-	-	-
Proyectos de Inversión	12,421,000	5,678,087	18,099,087	7,707,433	7,646,472	10,391,654
<b>Administrativos y de Apoyo</b>	-	-	-	-	-	-
Apoyo al Proceso Presupuestario y para Mejorar la Eficiencia Institucional	-	-	-	-	-	-
Apoyo a la Función Pública y al Mejoramiento de la Gestión	-	-	-	-	-	-
Operaciones Ajenas	-	-	-	-	-	-
<b>Compromisos</b>	-	-	-	-	-	-
Obligaciones de Cumplimiento de Resolución Jurisdiccional	-	-	-	-	-	-
Desastres Naturales	-	-	-	-	-	-
<b>Obligaciones</b>	-	-	-	-	-	-
Pensiones y Jubilaciones	-	-	-	-	-	-
Aportaciones a la Seguridad Social	-	-	-	-	-	-
Aportaciones a Fondos de Estabilización	-	-	-	-	-	-
Aportaciones a Fondos de Inversión y Reestructura de Pensiones	-	-	-	-	-	-
<b>Programas de Gasto Federalizado (Gobierno Federal)</b>	-	-	-	-	-	-
Gasto Federalizado	-	-	-	-	-	-
<b>Participaciones a Entidades Federativas y Municipios</b>	-	-	-	-	-	-
<b>Costo financiero, deuda o apoyos a deudores y ahorradores de la banca</b>	-	-	-	-	-	-
<b>Adeudos de ejercicios fiscales anteriores</b>	-	-	-	-	-	-
<b>Total del Gasto</b>	<b>12,421,000</b>	<b>5,678,087</b>	<b>18,099,087</b>	<b>7,707,433</b>	<b>7,646,472</b>	<b>10,391,654</b>

Consejo de Ciencia y Tecnología del Estado de Morelos  
Indicadores de Postura Fiscal  
Del 1 de enero al 30 de junio de 2020  
(Pesos)



CCYTEM  
CONSEJO DE CIENCIA  
Y TECNOLOGÍA DEL  
ESTADO DE MORELOS

Concepto	Estimado	Devengado	Pagado <sup>3</sup>
<b>I. Ingresos Presupuestarios (I=1+2)</b>	<b>12,471,000</b>	<b>8,331,526</b>	<b>7,148,476</b>
1. Ingresos del Gobierno de la Entidad Federativa 1	50,000	1,635,631	620,631
2. Ingresos del Sector Paraestatal 1	12,421,000	6,695,895	6,527,845
<b>II. Egresos Presupuestarios (II=3+4)</b>	<b>12,421,000</b>	<b>7,707,433</b>	<b>7,646,472</b>
3. Egresos del Gobierno de la Entidad Federativa 2	-	-	-
4. Egresos del Sector Paraestatal 2	12,421,000	7,707,433	7,646,472
<b>III. Balance Presupuestario (Superávit o Déficit) (III = I - II)</b>	<b>50,000</b>	<b>624,093</b>	<b>(497,996)</b>

Concepto	Estimado	Devengado	Pagado <sup>3</sup>
<b>III. Balance presupuestario (Superávit o Déficit)</b>	<b>50,000</b>	<b>624,093</b>	<b>(497,996)</b>
<b>IV. Intereses, Comisiones y Gastos de la Deuda</b>	<b>-</b>	<b>-</b>	<b>-</b>
<b>V. Balance Primario ( Superávit o Déficit) (V= III - IV)</b>	<b>50,000</b>	<b>624,093</b>	<b>(497,996)</b>

Concepto	Estimado	Devengado	Pagado <sup>3</sup>
<b>A. Financiamiento</b>	<b>-</b>	<b>-</b>	<b>-</b>
<b>B. Amortización de la deuda</b>	<b>-</b>	<b>-</b>	<b>-</b>
<b>C. Endeudamiento ó desendeudamiento (C = A - B)</b>	<b>-</b>	<b>-</b>	<b>-</b>

1 Los Ingresos que se presentan son los ingresos presupuestarios totales sin incluir los ingresos por financiamientos. Los Ingresos del Gobierno de la Entidad Federativa corresponden a los del Poder Ejecutivo, Legislativo Judicial y Autónomos.

2 Los egresos que se presentan son los egresos presupuestarios totales sin incluir los egresos por amortización. Los egresos del Gobierno de la Entidad Federativa corresponden a los del Poder Ejecutivo, Legislativo, Judicial y Órganos Autónomos.

3 Para Ingresos se reportan los ingresos recaudados; para egresos se reportan los egresos pagados.



## INFORME DE PROGRAMAS Y PROYECTOS DE INVERSIÓN

No.	PROYECTO	MONTO AUTORIZADO	PERIODO PARA EJERCER RECURSO	MONTO REINTEGRADO	MONTO POR EJERCER
1	CONACYT "ESTRATEGIA NACIONAL PARA FOMENTAR Y FORTALECER LA DIVULGACIÓN DE LA CIENCIA, LA TECNOLOGÍA Y LA INNOVACIÓN EN LAS ENTIDADES FEDERATIVAS: MORELOS 2019-2020"	\$ 2,981,410.00	AGO-2019-JUN-2020	\$98,587.51	\$0.00
2	IMPEPAC "PROGRAMA ESTATAL DE ESTUDIOS DE LA VIOLENCIA"	\$ 4,000,000.00	MAY-2019-ENE-2020	\$627,272.75	\$0.00
3	REDNACECYT	\$ 90,000.00	JUN-2019-AGO-2020	\$0.00	\$6,836.16
4	IMPEPAC "PROGRAMA DE INNOVACIÓN: CIENCIA ABIERTA Y ESFUERZOS COLABORATIVOS PARA MITIGAR EL COVID-19"	\$ 2,000,000.00	ABR 2020-DIC-2020	\$0.00	\$0.00
5	FIDECOMP "CREACIÓN DE PLATAFORMA PARA PROGRAMA DE INNOVACIÓN TECNOLÓGICA (PIT) DEL ESTADO DE MORELOS"	\$ 1,450,000.00	JUN-2020-DIC-2020	\$0.00	\$ 1,450,000.00
6	FIFODEPI. PROGRAMA: FOMENTO A MIPYMES PARA LA FORMACIÓN DE EMPRENDEDORES. DEL PROYECTO: "CAPACITACIÓN E INCUBACIÓN DE EMPRESAS DE BASE TECNOLÓGICA BAJO LA METODOLOGÍA CeMITT"	\$180,000.00	ABR-2020-DIC-2020	\$0.00	\$180,000.00



**Indicadores de Resultados**

No Aplica



**CCyTEM**  
CONSEJO DE CIENCIA  
Y TECNOLOGÍA DEL  
ESTADO DE MORELOS

# Anexos

CUENTA PÚBLICA  
CONSEJO DE CIENCIA Y TECNOLOGÍA  
DEL ESTADO DE MORELOS  
ENERO - JUNIO

2020











**Relación de esquemas bursátiles y de coberturas financieras**

No Aplica





**MORELOS**  
2018 - 2024



# Coordinación Estatal de Protección Civil Morelos

CUENTA PÚBLICA CONSOLIDADA  
ENTIDADES PARAESTATALES  
ENERO - JUNIO

2020





PROTECCIÓN CIVIL  
MORELOS

# Introducción

CUENTA PÚBLICA  
COORDINACIÓN ESTATAL DE PROTECCIÓN CIVIL MORELOS  
ENERO - JUNIO

2020



Los Estados Financieros y sus notas que aquí se presentan tienen como objetivo proveer información financiera a los usuarios generales de la entidad, contiene los aspectos económicos y financieros del Organismo.

El objetivo del presente documento es la revelación del contexto y de los aspectos económicos-financieros más relevantes que influyeron en las decisiones del período, y que deberán ser considerados en la elaboración de los estados financieros para la mayor comprensión de los mismos y sus particularidades.

De esta manera, se informa y explica la respuesta del gobierno a las condiciones relacionadas con la información financiera de cada período de gestión; además, de exponer aquellas políticas que podrían afectar la toma de decisiones en períodos posteriores.

El ente al ser un organismo descentralizado cuenta con recursos y personalidad jurídica propia, los principales recursos con los que opera en este periodo son derivados del Presupuesto asignado según el Presupuesto de Egresos del Gobierno del Estado de Morelos para el ejercicio fiscal del primero de enero al 31 de diciembre de 2020.

Con fecha 28 de septiembre de 2012 se publicó, en el Periódico Oficial “Tierra y Libertad” número 5030, la Ley Orgánica de la Administración Pública del Estado de Morelos, ordenamiento legal que prevé dentro de la organización de la Administración Pública del Estado de Morelos, las Entidades de la Administración Pública Paraestatal compuesta entre otros por los Organismos Públicos Descentralizados, siendo que, por disposición expresa del Artículo Tercero Transitorio de la Ley antes referida, se derogan todas las demás disposiciones legales que se opongan a lo establecido en la propia Ley Orgánica de la Administración Pública del Estado de Morelos.

Ahora bien, los Organismo Públicos Descentralizados son, conforme a dicha Ley, Entidades creadas por ley o decreto del Congreso del Estado dotadas con personalidad jurídica, patrimonio propio y autonomía jerárquica respecto de la Administración Pública Central, pero están sectorizados a la Dependencia o Entidad que se establezca por acuerdo del titular del Poder Ejecutivo, a efecto de ejercer su coordinación, cualquiera que sea la estructura legal que adopten.

En virtud de ello, con fecha 16 de enero del 2018, se publicó en el Periódico Oficial “Tierra y Libertad” número 5569, Ley Estatal de Protección Civil de Morelos.

En dicha Ley se establece que la Coordinación Estatal es un Organismo Público Descentralizado de la Administración Pública, con personalidad jurídica y patrimonio propios, así como con autonomía técnica, ejecutiva, administrativa, presupuestal y de gestión, para la consecución de su objeto, la realización de sus funciones y la emisión de los actos de autoridad que conforme a la normativa correspondan, teniendo su sede en la ciudad de Cuernavaca, Morelos, sectorizado a la Secretaría de Gobierno del Estado de Morelos.

El organismo tiene como funciones proponer, dirigir, ejecutar y vigilar, en el ámbito de sus atribuciones, el cumplimiento de:


- I. Las acciones de Protección Civil en el Estado;
- II. El control operativo de las acciones que en la materia se efectúen, en coordinación con los sectores público, social y privado, grupos voluntarios y la población en general, y
- III. Las responsabilidades que se establezcan en el Programa Estatal de Protección Civil.



El organismo tendrá como funciones proponer, dirigir, ejecutar y vigilar, en el ámbito de sus atribuciones, el cumplimiento de:

- I. Las acciones de Protección Civil en el Estado;
- II. El control operativo de las acciones que en la materia se efectúen, en coordinación con los sectores público, social y privado, grupos voluntarios y la población en general, y
- III. Las responsabilidades que se establezcan en el Programa Estatal.

La información que se presenta en este documento se refiere al ejercicio fiscal 2020.



PROTECCIÓN CIVIL  
MORELOS

# Información Contable

CUENTA PÚBLICA  
COORDINACIÓN ESTATAL DE PROTECCIÓN CIVIL MORELOS  
ENERO - JUNIO

2020



Concepto	2020	2019	2020	2019
<b>INGRESOS Y OTROS BENEFICIOS</b> <i>Ingresos de la Gestión</i>				
Impuestos	-	-	-	4,445,470
Cuotas y Aportaciones de Seguridad Social	-	-	-	3,579,010
Contribuciones de Mejoras	-	-	-	888,182
Derechos	-	-	-	2,382,937
Productos	-	-	-	-
Aprovechamientos	-	-	-	-
Ingresos por Venta de Bienes y Prestación de Servicios	-	-	-	-
<i>Participaciones, Aportaciones, Convenios, Incentivos Derivados de la Colaboración Fiscal, Fondos Distintos de Aportaciones, Transferencias, Asignaciones, Subsidios y Subvenciones, y Pensiones y Jubilaciones</i>	31,902,044	15,849,234	-	-
Participaciones, Aportaciones, Convenios, Incentivos Derivados de la Colaboración Fiscal y Fondos Distintos de Aportaciones	-	-	-	-
Transferencias, Asignaciones, Subsidios y Subvenciones, y Pensiones y Jubilaciones	31,902,044	15,849,234	-	-
<b>Otros Ingresos y Beneficios</b>	12,895	2,600	-	-
Ingresos Financieros	10,091	2,600	-	-
Incremento por Variación de Inventarios	-	-	-	-
Disminución del Exceso de Estimaciones por Pérdida o Deterioro u Obsolescencia	-	-	-	-
Disminución del Exceso de Provisiones	-	-	-	-
Otros Ingresos y Beneficios Varios	2,804	-	-	-
<b>Total de Ingresos y Otros Beneficios</b>	31,914,939	15,851,834	2,121,618	-
<b>GASTOS Y OTRAS PÉRDIDAS</b> <i>Gastos de Funcionamiento</i>				
Servicios Personales	-	-	-	7,992,006
Materiales y Suministros	-	-	-	4,720,887
Servicios Generales	-	-	-	888,182
<i>Transferencias, Asignaciones, Subsidios y Otras Ayudas</i>	-	-	-	-
Transferencias Internas y Asignaciones al Sector Público	-	-	-	-
Transferencias al Resto del Sector Público	-	-	-	-
Subsidios y Subvenciones	-	-	-	-
Ayudas Sociales	-	-	-	-
Pensiones y Jubilaciones	-	-	-	-
Transferencias a Fideicomisos, Mandatos y Contratos Análogos	-	-	-	-
Transferencias a la Seguridad Social	-	-	-	-
Donativos	-	-	-	-
Transferencias al Exterior	-	-	-	-
<i>Participaciones y Aportaciones</i>	-	-	-	-
Participaciones	-	-	-	-
Aportaciones	-	-	-	-
Convenios	-	-	-	-
<i>Intereses, Comisiones y Otros Gastos de la Deuda Pública</i>	-	-	-	-
Intereses de la Deuda Pública	-	-	-	-
Comisiones de la Deuda Pública	-	-	-	-
Gastos de la Deuda Pública	-	-	-	-
Costo por Coberturas	-	-	-	-
Apoyos Financieros	-	-	-	-
<b>Otros Gastos y Pérdidas Extraordinarias</b>	-	-	2,121,618	-
Estimaciones, Depreciaciones, Deterioros, Obsolescencia y Amortizaciones	-	-	2,121,618	-
Provisiones	-	-	-	-
Disminución de Inventarios	-	-	-	-
Aumento por Insuficiencia de Estimaciones por Pérdida o Deterioro u Obsolescencia	-	-	-	-
Aumento por Insuficiencia de Provisiones	-	-	-	-
Otros Gastos	-	-	-	-
<b>Inversión Pública</b>	-	-	-	-
Inversión Pública no Capitalizable	-	-	-	-
<b>Total de Gastos y Otras Pérdidas</b>	-	-	10,113,624	4,445,470
<b>Resultados del Ejercicio (Ahorro/Desahorro)</b>	-	-	21,801,315	11,406,364

Bajo protesta de decir verdad declaramos que los Estados Financieros y sus Notas son razonablemente correctos y responsabilidad del emisor.

CONCEPTO	Año		CONCEPTO	Año	
	2020	2019		2020	2019
<b>ACTIVO</b>			<b>PASIVO</b>		
<b>Activo Circulante</b>			<b>Pasivo Circulante</b>		
Efectivo y Equivalentes	8,743,717	11,214,131	Cuentas por Pagar a Corto Plazo	233,385	120
Derechos a Recibir Efectivo o Equivalentes	26,866,638	173,167	Documentos por Pagar a Corto Plazo	-	-
Derechos a Recibir Bienes o Servicios	-	-	Porción a Corto Plazo de la Deuda Pública a Largo Plazo	-	-
Inventarios	-	-	Títulos y Valores a Corto Plazo	-	-
Almacenes	-	-	Pasivos Diferidos a Corto Plazo	-	-
Estimación por Pérdida o Deterioro de Activos Circulantes	-	-	Fondos y Bienes de Terceros en Garantía y/o Administración a Corto Plazo	-	-
Otros Activos Circulantes	2,002	-	Provisiones a Corto Plazo	-	-
<b>Total de Activos Circulantes</b>	<b>35,612,357</b>	<b>11,387,298</b>	<b>Total de Pasivos Circulantes</b>	<b>233,385</b>	<b>120</b>
<b>Activo No Circulante</b>			<b>Pasivo No Circulante</b>		
Inversiones Financieras a Largo Plazo	-	-	Cuentas por Pagar a Largo Plazo	-	-
Derechos a Recibir Efectivo o Equivalentes a Largo Plazo	-	-	Documentos por Pagar a Largo Plazo	-	-
Bienes Inmuebles, Infraestructura y Construcciones en Proceso	-	-	Deuda Pública a Largo Plazo	-	-
Bienes Muebles	21,945,253	19,186	Pasivos Diferidos a Largo Plazo	-	-
Activos Intangibles	10,591	-	Fondos y Bienes de Terceros en Garantía y/o en Administración a Largo Plazo	-	-
Depreciación, Deterioro y Amortización Acumulada de Bienes	(2,381,793)	-	Provisiones a Largo Plazo	-	-
Activos Diferidos	-	-	<b>Total de Pasivos No Circulantes</b>	<b>-</b>	<b>-</b>
Estimación por Pérdida o Deterioro de Activos no Circulantes	-	-	<b>Total del Pasivo</b>	<b>233,385</b>	<b>120</b>
Otros Activos no Circulantes	-	-	<b>HACIENDA PÚBLICA / PATRIMONIO</b>		
<b>Total de Activos No Circulantes</b>	<b>19,574,051</b>	<b>19,186</b>	<b>Hacienda Pública / Patrimonio Contribuido</b>	<b>10,912,856</b>	<b>-</b>
<b>Total del Activo</b>	<b>55,186,408</b>	<b>11,406,484</b>	Aportaciones	-	-
			Donaciones de Capital	10,912,856	-
			Actualización de la Hacienda Pública / Patrimonio	-	-
			<b>Hacienda Pública / Patrimonio Generado</b>	<b>44,040,167</b>	<b>11,406,364</b>
			Resultados del Ejercicio (Ahorro / Desahorro)	21,801,315	11,406,364
			Resultados de Ejercicios Anteriores	22,210,388	-
			Revalúos	-	-
			Reservas	-	-
			Rectificaciones de Resultados de Ejercicios Anteriores	28,464	-
			<b>Exceso o Insuficiencia en la Actualización de la Hacienda Pública / Patrimonio</b>	<b>-</b>	<b>-</b>
			Resultado por Posición Monetaria	-	-
			Resultado por Tenencia de Activos no Monetarios	-	-
			<b>Total Hacienda Pública / Patrimonio</b>	<b>54,953,023</b>	<b>11,406,364</b>
			<b>Total del Pasivo y Hacienda Pública / Patrimonio</b>	<b>55,186,408</b>	<b>11,406,484</b>

Bajo protesta de decir verdad declaramos que los Estados Financieros y sus Notas son razonablemente correctos y responsabilidad del emisor.

CONCEPTO	30 de junio 2020	31 de diciembre 2019	CONCEPTO	30 de junio 2020	31 de diciembre 2019
<b>ACTIVO</b>			<b>PASIVO</b>		
<b>Activo Circulante</b>			<b>Activo Circulante</b>		
Efectivo y Equivalentes	8,743,717	3,541,001	Cuentas por Pagar a Corto Plazo	233,385	692,029
Efectivo	-	-	Servicios Personales por Pagar a Corto Plazo	51,734	340,229
Bancos/Tesorería	8,743,717	3,541,001	Proveedores por Pagar a Corto Plazo	-	1,890
Bancos/Dependencias y Otros	-	-	Contratistas por Obras Públicas por Pagar a Corto Plazo	-	-
Inversiones Temporales (Hasta 3 meses)	-	-	Participaciones y Aportaciones por Pagar a Corto Plazo	-	-
Fondos con Afectación Específica	-	-	Transferencias Otorgadas por Pagar a Corto Plazo	-	-
Depósitos de Fondos de Terceros en Garantía y/o Admón.	-	-	Int., Comisiones y Otros Gastos de la Deuda Púb. por Pagar a Corto Plazo	-	-
Otros Efectivos y Equivalentes	-	-	Retenciones y Contribuciones por Pagar a Corto Plazo	150,420	349,770
			Devoluciones de la Ley de Ingresos por Pagar a Corto Plazo	-	-
Derechos a Recibir Efectivo o Equivalentes	26,866,638	9,971,381	Otras Cuentas por Pagar a Corto Plazo	31,231	140
Inversiones Financieras de Corto Plazo	-	-			
Cuentas por Cobrar a Corto Plazo	26,645,463	9,925,839	Documentos por Pagar a Corto Plazo	-	-
Deudores Diversos por Cobrar a Corto Plazo	200,453	28,086	Documentos Comerciales por Pagar a Corto Plazo	-	-
Ingresos por Recuperar a Corto Plazo	-	-	Documentos con Contratistas por Obras Púb. por Pagar a Corto Plazo	-	-
Deudores por Anticipos de la Tesorería a Corto Plazo	-	-	Otros Documentos por Pagar a Corto Plazo	-	-
Préstamos Otorgados a Corto Plazo	-	-			
Otros Derechos a Recibir Efectivo o Equiv. a Corto Plazo	20,722	17,456	Porción a Corto Plazo de la Deuda Pública a Largo Plazo	-	-
			Porción a Corto Plazo de la Deuda Pública	-	-
Derechos a Recibir Bienes o Servicios	-	-	Porción a Corto Plazo de Arrendamiento Financiero	-	-
Ant. a Proveedores por Adq. de Bienes y Prest. de Serv. a Corto Plazo	-	-			
Ant. a Proveedores por Adq. de Bienes Inm. y Muebles a Corto Plazo	-	-	Títulos y Valores a Corto Plazo	-	-
Ant. a Proveedores por Adq. de Bienes Intangibles a Corto Plazo	-	-			
Anticipo a Contratistas por Obras Públicas a Corto Plazo	-	-	Pasivos Diferidos a Corto Plazo	-	-
Otros Derechos a Recibir Bienes o Servicios a Corto Plazo	-	-	Ingresos Cobrados por Adelantado a Corto Plazo	-	-
			Intereses Cobrados por Adelantado a Corto Plazo	-	-
Inventarios	-	-	Otros Pasivos Diferidos a Corto Plazo	-	-
Inventario de Mercancías para Venta	-	-			
Inventario de Mercancías Terminadas	-	-	Fondos y Bienes de Terceros en Garantía y/o Admón. a C. P.	-	-
Inventario de Mercancías en Proceso de Elaboración	-	-	Fondos en Garantía a Corto Plazo	-	-
Inventario de Materias Primas, Mat. y Suministros para Producción	-	-	Fondos en Administración a Corto Plazo	-	-
Bienes en Tránsito	-	-	Fondos Contingentes a Corto Plazo	-	-
			Fondos de Fideicomisos, Mandatos y Contratos Análogos a Corto Plazo	-	-
Almacenes	-	-	Otros Fondos de Terceros en Garantía y/o Administración a Corto Plazo	-	-
			Valores y Bienes en Garantía a Corto Plazo	-	-
Estimación por Pérdida o Deterioro de Activos Circulantes	-	-			
Est. para Ctas. Incobrables por Derechos a Recibir Efectivo o Equiv.	-	-	Provisiones a Corto Plazo	-	-
Estimación por Deterioro de Inventarios	-	-	Provisión para Demandas y Juicios a Corto Plazo	-	-
			Provisión para Contingencias a Corto Plazo	-	-
Otros Activos Circulantes	2,002	2,002	Otras Provisiones a Corto Plazo	-	-
Valores en Garantía	-	-			
Bienes en Garantía (excluye depósitos de fondos)	2,002	2,002	Otros Pasivos a Corto Plazo	-	-
Bienes Deriv. de Embargos, Decom., Aseguramientos y Dación en Pago	-	-	Ingresos por Clasificar	-	-
Adquisición con Fondos de Terceros	-	-	Recaudación por Participar	-	-
			Otros Pasivos Circulantes	-	-
<b>Total de Activos Circulantes</b>	<b>35,612,357</b>	<b>13,514,384</b>	<b>Total de Pasivos Circulantes</b>	<b>233,385</b>	<b>692,029</b>

CONCEPTO	30 de junio 2020	31 de diciembre 2019	CONCEPTO	30 de junio 2020	31 de diciembre 2019
<b>Activo No Circulante</b>			<b>Pasivo No Circulante</b>		
Inversiones Financieras a Largo Plazo	-	-	Cuentas por Pagar a Largo Plazo	-	-
Derechos a Recibir Efectivo o Equivalentes a Largo Plazo	-	-	Documentos por Pagar a Largo Plazo	-	-
Bienes Inmuebles, Infraestructura y Const. en Proceso	-	-	Deuda Pública a Largo Plazo	-	-
Bienes Muebles	21,945,253	20,575,233	Pasivos Diferidos a Largo Plazo	-	-
Activos Intangibles	10,591	10,591	Fdos. y Bienes de Terceros en Garantía y/o en Admón. a L.P.	-	-
Depreciación, Deterioro y Amortización Acumulada de Bienes	(2,381,793)	(284,935)	Provisiones a Largo Plazo	-	-
Activos Diferidos	-	-	<b>Total de Pasivos No Circulantes</b>	-	-
Estimación por Pérdida o Deterioro de Activos no Circulantes	-	-	<b>Total del Pasivo</b>	<b>233,385</b>	<b>692,029</b>
Otros Activos no Circulantes	-	-			
<b>Total de Activos No Circulantes</b>	<b>19,574,051</b>	<b>20,300,889</b>	<b>HACIENDA PÚBLICA / PATRIMONIO</b>		
			Hacienda Pública / Patrimonio Contribuido	<b>10,912,856</b>	<b>10,912,856</b>
<b>Total del Activo</b>	<b>55,186,408</b>	<b>33,815,273</b>	Aportaciones	-	-
			Donaciones de Capital	10,912,856	10,912,856
			Actualización de la Hacienda Pública / Patrimonio	-	-
			Hacienda Pública / Patrimonio Generado	<b>44,040,167</b>	<b>22,210,388</b>
			Resultados del Ejercicio (Ahorro / Desahorro)	21,801,315	22,210,388
			Resultados de Ejercicios Anteriores	22,210,388	-
			Revaluos	-	-
			Reservas	-	-
			Rectificaciones de Resultados de Ejercicios Anteriores	28,464	-
			<b>Exceso o Insuficiencia en la Actualización de la Hacienda Pública / Patrimonio</b>	-	-
			Resultado por Posición Monetaria	-	-
			Resultado por Tenencia de Activos no Monetarios	-	-
			<b>Total Hacienda Pública / Patrimonio</b>	<b>54,953,023</b>	<b>33,123,244</b>
			<b>Total del Pasivo y Hacienda Pública / Patrimonio</b>	<b>55,186,408</b>	<b>33,815,273</b>

Bajo protesta de decir verdad declaramos que los Estados Financieros y sus Notas son razonablemente correctos y responsabilidad del emisor.



COORDINACIÓN ESTATAL DE PROTECCIÓN CIVIL MORELOS  
Estado de Cambios en la Situación Financiera  
Del 1 de enero al 30 de junio de 2020  
(Pesos)



Concepto	Origen	Aplicación	Concepto	Origen	Aplicación
<b>ACTIVO</b>	<b>2,096,858</b>	<b>23,467,993</b>	<b>PASIVO</b>		<b>458,643</b>
<i>Activo Circulante</i>	-	<i>22,097,973</i>	<i>Pasivo Circulante</i>		<i>458,643</i>
Efectivo y Equivalentes	-	5,202,716	Cuentas por Pagar a Corto Plazo		458,643
Derechos a Recibir Efectivo o Equivalentes	-	16,895,257	Documentos por Pagar a Corto Plazo		-
Derechos a Recibir Bienes o Servicios	-	-	Porción a Corto Plazo de la Deuda Pública a Largo Plazo		-
Inventarios	-	-	Títulos y Valores a Corto Plazo		-
Almacenes	-	-	Pasivos Diferidos a Corto Plazo		-
Estimación por Pérdida o Deterioro de Activos Circulantes	-	-	Fdos. y Bienes de Terceros en Garantía y/o Admón. a C. P.		-
Otros Activos Circulantes	-	-	Provisiones a Corto Plazo		-
<i>Activo No Circulante</i>	<b>2,096,858</b>	<i>1,370,020</i>	Otros Pasivos a Corto Plazo		-
Inversiones Financieras a Largo Plazo	-	-	<i>Pasivo No Circulante</i>		-
Derechos a Recibir Efectivo o Equivalentes a Largo Plazo	-	-	Cuentas por Pagar a Largo Plazo		-
Bienes Inmuebles, Infraestructura y Constr. en Proceso	-	-	Documentos por Pagar a Largo Plazo		-
Bienes Muebles	-	1,370,020	Deuda Pública a Largo Plazo		-
Activos Intangibles	-	-	Pasivos Diferidos a Largo Plazo		-
Depreciación, Deterioro y Amort. Acumulada de Bienes	2,096,858	-	Fdos. y Bienes de Terceros en Garantía y/o Admón. a L. P.		-
Activos Diferidos	-	-	Provisiones a Largo Plazo		-
Est. por Pérdida o Deterioro de Activos no Circulantes	-	-	<b>HACIENDA PÚBLICA / PATRIMONIO</b>	<b>22,238,852</b>	<b>409,074</b>
Otros Activos no Circulantes	-	-	<i>Hacienda Pública / Patrimonio Contribuido</i>		-
			Aportaciones		-
			Donaciones de Capital		-
			Actualización de la Hacienda Pública / Patrimonio		-
			<b>Hacienda Pública / Patrimonio Generado</b>	<b>22,238,852</b>	<b>409,074</b>
			Resultados del Ejercicio (Ahorro / Desahorro)		409,074
			Resultados de Ejercicios Anteriores	22,210,388	-
			Revalúos		-
			Reservas		-
			Rectificaciones de Resultados de Ejercicios Anteriores	28,464	-
			<b>Exceso o Insuficiencia en la Actualización de la Hacienda Pública / Patrimonio</b>		-
			Resultado por Posición Monetaria		-
			Resultado por Tenencia de Activos no Monetarios		-

Bajo protesta de decir verdad declaramos que los Estados Financieros y sus Notas son razonablemente correctos y responsabilidad del emisor.



Concepto	Saldo Inicial 1	Cargos del Periodo 2	Abonos del Periodo 3	Saldo Final 4 = (1 + 2 - 3)	Variación del Periodo (4 - 1)
<b>ACTIVO</b>	<b>33,815,273</b>	<b>54,528,284</b>	<b>33,157,149</b>	<b>55,186,408</b>	<b>21,371,135</b>
<i>Activo Circulante</i>	<i>13,514,384</i>	<i>53,130,107</i>	<i>31,032,134</i>	<i>35,612,357</i>	<i>22,097,973</i>
Efectivo y Equivalentes	3,541,001	20,453,644	15,250,928	8,743,717	5,202,716
Derechos a Recibir Efectivo o Equivalentes	9,971,381	32,676,463	15,781,206	26,866,638	16,895,257
Derechos a Recibir Bienes o Servicios	-	-	-	-	-
Inventarios	-	-	-	-	-
Almacenes	-	-	-	-	-
Estimación por Pérdida o Deterioro de Activos Circulantes	-	-	-	-	-
Otros Activos Circulantes	2,002	-	-	2,002	-
<b>Activo No Circulante</b>	<b>20,300,889</b>	<b>1,398,177</b>	<b>2,125,015</b>	<b>19,574,051</b>	<b>(726,838)</b>
Inversiones Financieras a Largo Plazo	-	-	-	-	-
Derechos a Recibir Efectivo o Equivalentes a Largo Plazo	-	-	-	-	-
Bienes Inmuebles, Infraestructura y Constr. en Proceso	-	-	-	-	-
Bienes Muebles	20,575,233	1,370,020	-	21,945,253	1,370,020
Activos Intangibles	10,591	-	-	10,591	-
Depreciación, Deterioro y Amort. Acumulada de Bienes	(284,935)	28,157	2,125,015	(2,381,793)	(2,096,858)
Activos Diferidos	-	-	-	-	-
Est. por Pérdida o Deterioro de Activos no Circulantes	-	-	-	-	-
Otros Activos no Circulantes	-	-	-	-	-

Bajo protesta de decir verdad declaramos que los Estados Financieros y sus Notas son razonablemente correctos y responsabilidad del emisor.

Denominación de las Deudas	Moneda de Contratación	Institución o País Acreedor	Saldo Inicial del Periodo	Saldo Final del Periodo
<b>DEUDA PÚBLICA</b>				
<b>Corto Plazo</b>				
<b>Deuda Interna</b>	Pesos		-	-
Instituciones de Crédito			-	-
Títulos y Valores			-	-
Arrendamientos Financieros			-	-
<b>Deuda Externa</b>	Pesos		-	-
Organismos Financieros Internacionales			-	-
Deuda Bilateral			-	-
Títulos y Valores			-	-
Arrendamientos Financieros			-	-
<i>Subtotal a Corto Plazo</i>			-	-
<b>Largo Plazo</b>				
<b>Deuda Interna</b>	Pesos		-	-
Instituciones de Crédito			-	-
Títulos y Valores			-	-
Arrendamientos Financieros			-	-
<b>Deuda Externa</b>	Pesos		-	-
Organismos Financieros Internacionales			-	-
Deuda Bilateral			-	-
Títulos y Valores			-	-
Arrendamientos Financieros			-	-
<i>Subtotal a Largo Plazo</i>			-	-
<b>Otros Pasivos</b>			692,028	233,385
<b>Total Deuda y Otros Pasivos</b>			692,028	233,385

Bajo protesta de decir verdad declaramos que los Estados Financieros y sus Notas son razonablemente correctos y responsabilidad del emisor.



COORDINACIÓN ESTATAL DE PROTECCIÓN CIVIL MORELOS  
Informe Analítico de la Deuda Pública y Otros Pasivos - LDF  
Del 1 de enero al 30 de junio de 2020  
(Pesos)



Denominación de la Deuda Pública y Otros Pasivos	Saldo al 31 de Diciembre de 2019	Disposiciones del Periodo	Amortizaciones del Periodo	Revaluaciones, Reclasificaciones y Otros Ajustes	Saldo Final del Periodo	Pago de Intereses del Periodo	Pago de Comisiones y demás costos asociados durante el Periodo
<b>Deuda Pública</b>	-	-	-	-	-	-	-
<i>Corto Plazo</i>	-	-	-	-	-	-	-
<i>Instituciones de Crédito</i>	-	-	-	-	-	-	-
<i>Títulos y Valores</i>	-	-	-	-	-	-	-
<i>Arrendamientos Financieros</i>	-	-	-	-	-	-	-
<i>Largo Plazo</i>	-	-	-	-	-	-	-
<i>Instituciones de Crédito</i>	-	-	-	-	-	-	-
<i>Títulos y Valores</i>	-	-	-	-	-	-	-
<i>Arrendamientos Financieros</i>	-	-	-	-	-	-	-
<b>Otros Pasivos</b>	<b>692,028</b>	-	-	-	<b>233,385</b>	-	-
<b>Total de la Deuda Pública y Otros Pasivos</b>	<b>692,028</b>	-	-	-	<b>233,385</b>	-	-
<b>Deuda Contingente<sup>1</sup> (Informativo)</b>							
Deuda Contingente 1	-	-	-	-	-	-	-
Deuda Contingente 2	-	-	-	-	-	-	-
Deuda Contingente xx	-	-	-	-	-	-	-
<b>Valor de Instrumentos Bono Cupón Cero<sup>2</sup></b>							
Instrumento Bono Cupón Cero 1	-	-	-	-	-	-	-
Instrumento Bono Cupón Cero 2	-	-	-	-	-	-	-
Instrumento Bono Cupón Cero 3	-	-	-	-	-	-	-

- 1 Se refiere a cualquier Financiamiento sin fuente o garantía de pago definida, que sea asumida de manera solidaria o subsidiaria por las Entidades Federativas con sus Municipios, organismos descentralizados y empresas de participación estatal mayoritaria y fideicomisos, locales o municipales, y por los Municipios con sus respectivos organismos descentralizados y empresas de participación municipal mayoritaria.
- 2 Se refiere al valor del Bono Cupón Cero que respalda el pago de los créditos asociados al mismo (Activo).

Obligaciones a Corto Plazo	Monto Contratado	Plazo Pactado	Tasa de Interés	Comisiones y Costos Relacionados	Tasa Efectiva
<b>Obligaciones a Corto Plazo (Informativo)</b>					
Crédito 1	-	-	-	-	-
Crédito 2	-	-	-	-	-
Crédito xx	-	-	-	-	-

Bajo protesta de decir verdad declaramos que los Estados Financieros y sus Notas son razonablemente correctos y responsabilidad del emisor.

Denominación de las Obligaciones Diferentes de Financiamiento	Fecha del Contrato	Fecha de inicio de operación del proyecto	Fecha de vencimiento	Monto de la inversión pactado	Plazo pactado	Monto promedio mensual del pago de la contraprestación	Monto promedio mensual del pago de la contraprestación correspondiente al pago de inversión	Monto pagado de la inversión al 30 de junio de 2020	Monto pagado de la inversión actualizado al 30 de junio de 2020	Saldo pendiente por pagar de la inversión al 30 de junio de 2020
<b>Asociaciones Público Privadas (APP's)</b>				-				-	-	-
APP 1				-				-	-	-
APP 2				-				-	-	-
APP 3				-				-	-	-
APP xx				-				-	-	-
<b>Otros Instrumentos</b>										
Otro Instrumento 1				-				-	-	-
Otro Instrumento 2				-				-	-	-
Otro Instrumento 3				-				-	-	-
Otro Instrumento xx				-				-	-	-
<b>Total de Obligaciones Diferentes de Financiamiento</b>				-				-	-	-

NO APLICA

Bajo protesta de decir verdad declaramos que los Estados Financieros y sus Notas son razonablemente correctos y responsabilidad del emisor.

**COORDINACIÓN ESTATAL DE PROTECCIÓN CIVIL MORELOS**  
Estado de Variación en la Hacienda Pública  
Del 1 de enero al 30 de Junio de 2020  
(Pesos)



Concepto	Hacienda Pública/ Patrimonio Contribuido	Hacienda Pública/ Patrimonio Generado de Ejercicios Anteriores	Hacienda Pública/ Patrimonio Generado del Ejercicio	Exceso o Insuficiencia en la Actualización de la Hacienda Pública / Patrimonio	TOTAL
<b>Hacienda Pública / Patrimonio Contribuido Neto de 2019</b>	<b>10,912,856</b>	-	-	-	<b>10,912,856</b>
<i>Aportaciones</i>	-	-	-	-	-
<i>Donaciones de Capital</i>	10,912,856	-	-	-	10,912,856
<i>Actualización de la Hacienda Pública / Patrimonio</i>	-	-	-	-	-
<b>Hacienda Pública / Patrimonio Generado Neto de 2019</b>	-	-	<b>22,210,388</b>	-	<b>22,210,388</b>
<i>Resultados del Ejercicio (Ahorro / Desahorro)</i>	-	-	22,210,388	-	22,210,388
<i>Resultados de Ejercicios Anteriores</i>	-	-	-	-	-
<i>Revalúos</i>	-	-	-	-	-
<i>Reservas</i>	-	-	-	-	-
<i>Rectificaciones de Resultados de Ejercicios Anteriores</i>	-	-	-	-	-
<b>Exceso o Insuficiencia en la Actualización de la Hacienda Pública / Patrimonio Neto de 2019</b>	-	-	-	-	-
<i>Resultado por Posición Monetaria</i>	-	-	-	-	-
<i>Resultado por Tenencia de Activos no Monetarios</i>	-	-	-	-	-
<b>Hacienda Pública / Patrimonio Neto Final de 2019</b>	<b>10,912,856</b>	-	<b>22,210,388</b>	-	<b>33,123,244</b>
<b>Cambios en la Hacienda Pública / Patrimonio Contribuido Neto de 2020</b>	-	-	-	-	-
<i>Aportaciones</i>	-	-	-	-	-
<i>Donaciones de Capital</i>	-	-	-	-	-
<i>Actualización de la Hacienda Pública / Patrimonio</i>	-	-	-	-	-
<b>Variaciones de la Hacienda Pública / Patrimonio Generado Neto de 2020</b>	-	<b>22,210,388</b>	<b>(380,609)</b>	-	<b>21,829,779</b>
<i>Resultados del Ejercicio (Ahorro / Desahorro)</i>	-	-	21,801,315	-	21,801,315
<i>Resultados de Ejercicios Anteriores</i>	-	22,210,388	(22,210,388)	-	-
<i>Revalúos</i>	-	-	-	-	-
<i>Reservas</i>	-	-	-	-	-
<i>Rectificaciones de Resultados de Ejercicios Anteriores</i>	-	-	28,464	-	28,464
<b>Cambios en el Exceso o Insuficiencia en la Actualización de la Hacienda Pública / Patrimonio Neto de 2020</b>	-	-	-	-	-
<i>Resultado por Posición Monetaria</i>	-	-	-	-	-
<i>Resultado por Tenencia de Activos no Monetarios</i>	-	-	-	-	-
<b>Hacienda Pública / Patrimonio Neto Final de 2020</b>	<b>10,912,856</b>	<b>22,210,388</b>	<b>21,829,779</b>	-	<b>54,953,023</b>

Bajo protesta de decir verdad declaramos que los Estados Financieros y sus Notas son razonablemente correctos y responsabilidad del emisor.

Concepto	2020	2019	Concepto	2020	2019
<b>Flujos de Efectivo de las Actividades de Operación</b>			<b>Flujos de Efectivo de las Actividades de Inversión</b>		
<i>Origen</i>			<i>Origen</i>		
Impuestos		15,851,834	Bienes Inmuebles, Infraestructura y Construcciones en Proceso	-	-
Cuotas y Aportaciones de Seguridad Social		-	Bienes Muebles	-	-
Contribuciones de Mejoras		-	Otros Orígenes de Inversión	-	-
Derechos		-	<b>Aplicación</b>	16,598,599	192,233
Productos		-	Bienes Inmuebles, Infraestructura y Construcciones en Proceso	-	-
Aprovechamientos		-	Bienes Muebles	1,370,019	19,184
Ingresos por Venta de Bienes y Prestación de Servicios		-	Otras Aplicaciones de Inversión	15,228,580	173,049
Participaciones, Aportaciones, Convenios, Incentivos Derivados de la Colaboración Fiscal y Fondos Distintos de Aportaciones		-	<b>Flujos Netos de Efectivo por Actividades de Inversión</b>	(16,598,599)	(192,233)
Transferencias, Asignaciones, Subsidios y Subvenciones, y Pensiones y Jubilaciones	31,902,044	15,849,234	<b>Flujo de Efectivo de las Actividades de Financiamiento</b>		
Otros Orígenes de Operación	12,895	2,600	<i>Origen</i>		
<i>Aplicación</i>			Endeudamiento Neto	-	-
Servicios Personales	10,113,624	4,445,470	Interno	-	-
Materiales y Suministros	4,720,887	3,579,010	Externo	-	-
Servicios Generales	888,182	335,918	Otros Orígenes de Financiamiento	-	-
Transf. Internas y Asignaciones al Sector Público	2,382,937	530,542	<b>Aplicación</b>		
Transferencias al resto del Sector Público	-	-	Servicios de la Deuda	-	-
Subsidios y Subvenciones	-	-	Interno	-	-
Ayudas Sociales	-	-	Externo	-	-
Pensiones y Jubilaciones	-	-	Otras Aplicaciones de Financiamiento	-	-
Transf. a Fideicomisos, Mandatos y Contratos Análogos	-	-	<b>Flujos Netos de Efectivo por Actividades de Financiamiento</b>		
Transferencias a la Seguridad Social	-	-	<b>Incremento/Disminución Neta en el Efectivo y Equivalentes al Efectivo</b>	5,202,716	11,214,131
Donativos	-	-	<b>Flujos Netos de Efectivo por Actividades de Operación</b>		
Transferencias al Exterior	-	-	21,801,315	11,406,364	
Participaciones	-	-	<b>Efectivo y Equivalentes al Efectivo al Inicio del Ejercicio</b>	3,541,001	-
Aportaciones	-	-	<b>Efectivo y Equivalentes al Efectivo al Final del Ejercicio</b>	8,743,717	11,214,131
Convenios	-	-			
Otras Aplicaciones de Operación	2,121,618	-			

Bajo protesta de decir verdad declaramos que los Estados Financieros y sus Notas son razonablemente correctos y responsabilidad del emisor.



a) NOTAS DE DESGLOSE

l) NOTAS AL ESTADO DE SITUACIÓN FINANCIERA:

ACTIVO

EFFECTIVO Y EQUIVALENTES

1. Los fondos con afectación específica, el tipo y monto de los mismos se integra de la siguiente manera:

- ) Cuentas bancarias específicas, para el manejo y custodia de recursos federales:

COORDINACIÓN ESTATAL DE PROTECCIÓN CIVIL MORELOS			
RELACIÓN DE CUENTAS BANCARIAS PRODUCTIVAS ESPECÍFICAS			
AL 30 DE JUNIO DE 2020			
Clave	Fondo, Programa o Convenio	Datos de la Cuenta Bancaria	
		Institución Bancaria	Número de Cuenta

Al cierre del periodo no se cuentan con cuentas bancarias de recursos federales

- ) Cuentas bancarias generales con saldos al final del periodo.

COORDINACIÓN ESTATAL DE PROTECCIÓN CIVIL MORELOS		
SALDOS AL 30 DE JUNIO DE 2020		
BANCOS		
1112	BANCOS/TESORERÍA	8,743,717.11
1112-001	RECURSOS ESTATALES	8,743,717.11
1112-001-001	2019	7,563,066.71
1112-001-001-0001	1041213091 BANORTE GASTO CORRIENTE	2,475.80



1112-001-001-0002	1041213103	BANORTE PRESUPUESTO APROBADO	7,527,947.29
1112-001-001-0003	1041213112	BANORTE SERVICIOS PERSONALES	919.07
1112-001-001-0004	1041213121	BANORTE INGRESOS PROPIOS	31,724.55
1112-001-002	2020		1,180,650.40
1112-001-002-0001	1098172727	BANORTE GASTO CORRIENTE	348,686.74
1112-001-002-0002	1098169110	PRESUPUESTO APROBADO	375.52
1112-001-002-0003	1087143598	BANORTE SERVICIOS PERSONALES	831,588.04
1112-001-002-0004	1098166753	BANORTE INGRESOS PROPIOS	0.10

#### Fondos con afectación específica

) Este ente no maneja Fondos de afectación específica.

#### Inversiones financieras

) Este ente no maneja inversiones financieras.

#### DERECHOS A RECIBIR EFECTIVO Y EQUIVALENTES Y BIENES O SERVICIOS

- El Ente no cuenta en sus registros con contribuciones pendientes de cobro y/o por recuperar de hasta cinco ejercicios anteriores, asimismo no se tienen registros de montos sujetos a algún tipo de juicio con una antigüedad mayor a la señalada.

#### Relación de cuentas por cobrar:

Cuenta Contable	Fecha de Recibo	No. de Recibo	Descripción	Saldo al 30 DE JUNIO DE 2020
			Al cierre del periodo no se cuentan con Derechos a Recibir	
			TOTAL CUENTA POR COBRAR	0.00

- Antigüedad de saldos cuentas por cobrar

Análisis de cuentas por cobrar de manera agrupada por tipo y con una desagregación por su vencimiento en días a 90, 180, menor o igual a 365 y mayor a 365:

COORDINACIÓN ESTATAL DE PROTECCIÓN CIVIL MORELOS

CUENTAS POR COBRAR AL 30 DE JUNIO DE 2020

Cuenta Contable	Nombre de la Cuenta	Menos de 90 días	90 Días	180 Días	365 Días	Total
1120	DERECHOS A RECIBIR EFECTIVO O EQUIVALENTES	24,787,876.81	-	2,078,762.34	-	26,866,639.15
1122	CUENTAS POR COBRAR A CORTO PLAZO	24,566,701.35	-	2,078,762.34	-	26,645,463.69
1122-001	RECURSOS ESTATALES	-	-	2,078,762.34	-	2,078,762.34
1122-001-001	GOBIERNO DEL ESTADO DE MORELOS	-	-	2,078,762.34	-	2,078,762.34
1122-001-001-0001	SERVICIOS PERSONALES	-	-	2,078,762.34	-	2,078,762.34
1122-91	TRANSFERENCIAS Y ASIGNACIONES	24,566,701.35	-	-	-	24,566,701.35
1122-91-001	RECURSOS ESTATALES	24,566,701.35	-	-	-	24,566,701.35
1122-91-001-001	GOBIERNO DEL ESTADO DE MORELOS	24,566,701.35	-	-	-	24,566,701.35
1122-91-001-001-0002	MATERIALES Y SUMINISTROS	132,468.47	-	-	-	132,468.47
1122-91-001-001-0003	SERVICIOS GENERALES	331,185.88	-	-	-	331,185.88
1122-91-001-001-0004	SERVICIOS PRESTADOS POR CEPCM	6,099,944.00	-	-	-	6,099,944.00
1122-91-001-001-0006	IMPLEMENTACIÓN DEL SISTEMA DE ALERTA SÍSMICA	12,000,000.00	-	-	-	12,000,000.00
1122-91-001-001-0007	EQUIPAMIENTO PARA BOMBEROS DE LA ENTIDAD	6,000,000.00	-	-	-	6,000,000.00
1122-91-001-001-0008	INCAPACIDADES IMSS	3,103.00	-	-	-	3,103.00
1123	DEUDORES DIVERSOS POR COBRAR A CORTO PLAZO	200,453.54	-	-	-	200,453.54
1123-001	RECURSOS ESTATALES	200,453.54	-	-	-	200,453.54
1123-001-100	FUNCIONARIOS DE LA CEPCM	179,029.50	-	6,777.46	-	185,806.96
1123-001-100-0001	PEDRO ENRIQUE CLEMENT GALLARDO	-	-	6,777.46	-	6,777.46
1123-001-100-0002	JUAN CARLOS MONTIEL MEDINA	165,550.69	-	-	-	165,550.69
1123-001-100-0003	ALEJANDRA MEJÍA AGUILAR	13,478.81	-	-	-	13,478.81
1123-001-200	VARIOS	14,646.58	-	-	-	14,646.58
1123-001-200-0001	BANORTE	14,646.58	-	-	-	14,646.58
1129	OTROS DERECHOS A RECIBIR EFECTIVO O EQUIVALENTES A CORTO PLAZO	20,721.92	-	-	-	20,721.92

1129-001	RECURSOS ESTATALES	5,668.35	-	15,053.57	-	20,721.92
1129-001-001	RETENCIONES DE IMPUESTOS	-	-	15,053.57	-	15,053.57
1129-001-001-0001	IMPUESTO SOBRE LA RENTA - ISR	-	-	15,053.57	-	15,053.57
1129-001-002	SUBSIDIOS	5,668.35	-	-	-	5,668.35
1129-001-002-0001	SUBSIDIO PARA EL EMPLEO	5,668.35	-	-	-	5,668.35
1190	OTROS ACTIVOS CIRCULANTES	-	-	2,002.70	-	2,002.70
1191	VALORES EN GARANTÍA	-	-	2,002.70	-	2,002.70
1191-001	RECURSOS ESTATALES	-	-	2,002.70	-	2,002.70
1191-001-001	CFE SUMINISTRADOR DE SERVICIOS BÁSICOS	-	-	2,002.70	-	2,002.70
1191-001-001-0001	AURORA 28 COLONIA MARAVILLAS CUERNAVACA	-	-	2,002.70	-	2,002.70

Las cuentas por cobrar registradas en el rubro de derechos a recibir efectivo o equivalentes a largo plazo, corresponden a aquellas que se encuentran en proceso jurídico para su recuperación, situación que no se ha dado.

#### BIENES DISPONIBLES PARA SU TRANSFORMACIÓN O CONSUMO (INVENTARIOS)

4. La Coordinación Estatal de Protección Civil Morelos no realiza procesos de transformación y/o elaboración de bienes.

#### ALMACÉN

El Ente, no cuenta con Almacén de materiales, sólo con un espacio en donde se resguarda lo que las unidades administrativas solicitan para su consumo inmediato.

5. Método de valuación del almacén

No se aplica método de valuación alguno al inventario de acuerdo a lo explicado en el punto anterior.

#### INVERSIONES FINANCIERAS

6. El Ente no cuenta con Inversiones Financieras que se consideren fideicomisos.

7. No se cuenta con registro de saldos de Inversiones Financieras. No se realizan inversiones.

#### BIENES MUEBLES, INMUEBLES E INTANGIBLES

8. Se informa de manera agrupada por cuenta, los rubros de Bienes Muebles.

COORDINACIÓN ESTATAL DE PROTECCIÓN CIVIL MORELOS		
SALDOS AL 30 DE JUNIO DE 2020		
BIENES MUEBLES		
1240	BIENES MUEBLES	21,945,252.66
1241	MOBILIARIO Y EQUIPO DE ADMINISTRACIÓN	3,424,575.74
1241-1	Muebles de Oficina y Estantería	553,629.27
1241-1-100	RECURSOS ESTATALES	553,629.27
1241-1-100-0511	MUEBLES DE OFICINA Y ESTANTERÍA	553,629.27
1241-2	Muebles, Excepto de Oficina y Estantería	855,084.74
1241-2-100	RECURSOS ESTATALES	855,084.74
1241-2-100-0512	MUEBLES, EXCEPTO DE OFICINA Y ESTANTERÍA	855,084.74
1241-3	Equipo de Cómputo y de Tecnologías de la Información	2,002,736.48
1241-3-100	RECURSOS ESTATALES	2,002,736.48
1241-3-100-0515	EQUIPO DE CÓMPUTO Y DE TECNOLOGÍAS DE LA INFORMACIÓN	2,002,736.48
1241-9	Otros Mobiliarios y Equipos de Administración	13,125.25
1241-9-100	RECURSOS ESTATALES	13,125.25
1241-9-100-0519	OTROS MOBILIARIOS Y EQUIPOS DE ADMINISTRACIÓN	13,125.25
1242	MOBILIARIO Y EQUIPO EDUCACIONAL Y RECREATIVO	1,117,710.81
1242-1	Equipos y Aparatos Audiovisuales	49,945.10
1242-1-100	RECURSOS ESTATALES	49,945.10
1242-1-100-0521	EQUIPOS Y APARATOS AUDIOVISUALES	589,136.34
1242-3	Cámaras Fotográficas y de Video	589,136.34
1242-3-100	RECURSOS ESTATALES	589,136.34
1242-3-100-0523	CÁMARAS FOTOGRAFICAS Y DE VIDEO	589,136.34
1242-9	Otro Mobiliario y Equipo Educativo y Recreativo	478,629.37
1242-9-100	RECURSOS ESTATALES	478,629.37
1242-9-100-0529	OTRO MOBILIARIO Y EQUIPO EDUCACIONAL Y RECREATIVO	478,629.37
1243	EQUIPO E INSTRUMENTAL MÉDICO Y DE LABORATORIO	86,768.00
1243-1	Equipo Médico y de Laboratorio	86,768.00
1243-1-100	RECURSOS ESTATALES	86,768.00
1243-1-100-0531	EQUIPO MÉDICO Y DE LABORATORIO	86,768.00
1244	VEHÍCULOS Y EQUIPO DE TRANSPORTE	15,458,689.51
1244-1	vehículos y equipo terrestre	14,879,462.07
1244-1-100	RECURSOS ESTATALES	14,879,462.07
1244-1-100-0541	VEHÍCULOS Y EQUIPO TERRESTRE	14,879,462.07
1244-9	Otros Equipos de Transporte	579,227.44
1244-9-100	RECURSOS ESTATALES	579,227.44
1244-9-100-0549	OTROS EQUIPOS DE TRANSPORTE	579,227.44
1246	MAQUINARIA, OTROS EQUIPOS Y HERRAMIENTAS	1,857,508.60
1246-4	Sistemas de Aire Acondicionado, Calefacción y de Refrigeración Industrial y Comercial	124,731.25

<b>COORDINACIÓN ESTATAL DE PROTECCIÓN CIVIL MORELOS</b>		
<b>SALDOS AL 30 DE JUNIO DE 2020</b>		
<b>BIENES MUEBLES</b>		
1246-4-100	RECURSOS ESTATALES	124,731.25
1246-4-100-0564	SISTEMAS DE AIRE ACONDICIONADO, CALEFACCIÓN Y DE REFRIGERACIÓN INDUSTRIAL Y COMERCIAL	124,731.25
1246-5	Equipo de Comunicación y Telecomunicación	405,647.92
1246-5-100	RECURSOS ESTATALES	405,647.92
1246-5-100-0565	EQUIPO DE COMUNICACIÓN Y TELECOMUNICACIÓN	405,647.92
1246-6	Equipos de Generación Eléctrica, Aparatos y Accesorios Eléctricos	125,705.36
1246-6-100	RECURSOS ESTATALES	125,705.36
1246-6-100-0566	EQUIPOS DE GENERACIÓN ELÉCTRICA, APARATOS Y ACCESORIOS ELÉCTRICOS	125,705.36
1246-7	Herramientas y Máquinas-Herramienta	1,105,720.09
1246-7-100	RECURSOS ESTATALES	1,105,720.09
1246-7-100-0567	HERRAMIENTAS Y MÁQUINAS-HERRAMIENTA	1,105,720.09
1246-9	Otros Equipos	95,703.98
1246-9-100	RECIURSOS ESTATALES	95,703.98
1246-9-100-0569	OTROS EQUIPOS	95,703.98
1250	ACTIVOS INTANGIBLES	10,590.80
1251	SOFTWARE	10,590.80
1251-001	SOFTWARE NÓMINA	10,590.80
1251-001-100	RECURSOS ESTATALES	10,590.80
1251-001-100-0591	SOFTWARE NOI	10,590.80

El monto de la depreciación del ejercicio y la acumulada, tasas aplicadas:

<b>COORDINACIÓN ESTATAL DE PROTECCIÓN CIVIL MORELOS</b>				
<b>MONTO DE LA DEPRECIACIÓN ACUMULADA Y DEL EJERCICIO Y TASAS APLICADAS</b>				
<b>AL 30 DE JUNIO DE 2020</b>				
Cuenta Contable	Nombre de la Cuenta	Tasa de Depreciación Anual	Depreciación del Ejercicio 2020	Depreciación Acumulada al 30 DE JUNIO DE 2020
1260	DEPRECIACIÓN, DETERIORO Y AMORTIZACIÓN ACUMULADA DE BIENES		2,121,618.00	2,381,793.43
1263	DEPRECIACIÓN ACUMULADA DE BIENES MUEBLES		2,121,618.00	2,381,793.43
1263-100	RECURSOS ESTATALES		2,125,014.87	2,381,793.43
1263-100-511	MUEBLES DE OFICINA Y ESTANTERÍA	10.00%	24,704.49	28,726.49
1263-100-511-0001	MUEBLES DE OFICINA		22,653.84	26,675.84

<b>COORDINACIÓN ESTATAL DE PROTECCIÓN CIVIL MORELOS</b>				
<b>MONTO DE LA DEPRECIACIÓN ACUMULADA Y DEL EJERCICIO Y TASAS APLICADAS</b>				
<b>AL 30 DE JUNIO DE 2020</b>				
Cuenta Contable	Nombre de la Cuenta	Tasa de Depreciación Anual	Depreciación del Ejercicio 2020	Depreciación Acumulada al 30 DE JUNIO DE 2020
1263-100-511-0002	ESTANTERÍA		2,050.65	2,050.65
1263-100-512	MUEBLES, EXCEPTO DE OFICINA Y ESTANTERÍA	10.00%	45,857.90	49,879.90
1263-100-512-0001	MUEBLES, EXCEPTO DE OFICINA Y ESTANTERÍA		45,857.90	49,879.90
1263-100-515	EQUIPO DE CÓMPUTO Y DE TECNOLOGÍAS DE LA INFORMACIÓN	33.30%	284,011.06	358,120.03
1263-100-515-0001	EQUIPO DE CÓMPUTO Y DE TECNOLOGÍAS DE LA INFORMACIÓN		284,011.06	358,120.03
1263-100-519	OTROS MOBILIARIOS Y EQUIPOS DE ADMINISTRACIÓN	10.00%	656.16	857.60
1263-100-519-0001	OTROS MOBILIARIOS Y EQUIPOS DE ADMINISTRACIÓN		656.16	857.60
1263-100-521	EQUIPOS Y APARATOS AUDIOVISUALES	33.30%	8,324.16	9,711.52
1263-100-521-0001	EQUIPOS Y APARATOS AUDIOVISUALES		8,324.16	9,711.52
1263-100-523	CÁMARAS FOTOGRÁFICAS Y DE VIDEO	33.30%	98,189.58	137,876.88
1263-100-523-0001	CÁMARAS FOTOGRÁFICAS Y DE VIDEO		98,189.58	137,876.88
1263-100-529	OTRO MOBILIARIO Y EQUIPO EDUCACIONAL Y RECREATIVO	20.00%	47,862.90	55,840.05
1263-100-529-0001	OTRO MOBILIARIO Y EQUIPO EDUCACIONAL Y RECREATIVO		47,862.90	55,840.05
1263-100-532	EQUIPO E INSTRUMENTAL MÉDICO Y DE LABORATORIO	20.00%	2,892.26	2,892.26
1263-100-532-0001	EQUIPO E INSTRUMENTAL MÉDICO Y DE LABORATORIO		2,892.26	2,892.26
1263-100-541	AUTOMÓVILES Y EQUIPO TERRESTRE	20.00%	1,487,946.30	1,602,707.05
1263-100-541-0001	AUTOMÓVILES Y EQUIPO TERRESTRE		1,487,946.30	1,602,707.05
1263-100-549	OTROS EQUIPOS DE TRANSPORTE	20.00%	38,615.12	38,615.12
1263-100-549-0001	OTROS EQUIPOS DE TRANSPORTE		38,615.12	38,615.12
1263-100-564	SISTEMAS DE AIRE ACONDICIONADO, CALEFACCIÓN Y DE REFRIGERACIÓN INDUSTRIAL Y COMERCIAL	10.00%	1,242.27	5,539.44
1263-100-564-0001	SISTEMAS DE AIRE ACONDICIONADO, CALEFACCIÓN Y DE REFRIGERACIÓN INDUSTRIAL Y COMERCIAL		1,242.27	5,539.44
1263-100-565	EQUIPO DE COMUNICACIÓN Y TELECOMUNICACIÓN	10.00%	20,282.52	23,662.94
1263-100-565-0001	EQUIPO DE COMUNICACIÓN Y TELECOMUNICACIÓN		20,282.52	23,662.94

COORDINACIÓN ESTATAL DE PROTECCIÓN CIVIL MORELOS				
MONTO DE LA DEPRECIACIÓN ACUMULADA Y DEL EJERCICIO Y TASAS APLICADAS				
AL 30 DE JUNIO DE 2020				
Cuenta Contable	Nombre de la Cuenta	Tasa de Depreciación Anual	Depreciación del Ejercicio 2020	Depreciación Acumulada al 30 DE JUNIO DE 2020
1263-100-566	EQUIPOS DE GENERACIÓN ELÉCTRICA, APARATOS Y ACCESORIOS ELÉCTRICOS	10.00%	6,285.24	7,332.78
1263-100-566-0001	EQUIPOS DE GENERACIÓN ELÉCTRICA, APARATOS Y ACCESORIOS ELÉCTRICOS		6,285.24	7,332.78
1263-100-567	HERRAMIENTAS Y MÁQUINAS-HERRAMIENTA	10.00%	50,706.60	55,341.15
1263-100-567-0001	HERRAMIENTAS Y MÁQUINAS-HERRAMIENTA		50,706.60	55,341.15
1263-100-569	OTROS EQUIPOS	10.00%	4,041.44	4,690.22
1263-100-569-0001	OTROS EQUIPOS		4,041.44	4,690.22

- El método de depreciación y los criterios de aplicación de los bienes son:

#### Método de depreciación

Depreciación.- Es la distribución sistemática del costo de adquisición de un activo a lo largo de su vida útil.

Deterioro Es el importe de un activo que excede el valor en libros a su costo de reposición.

El método de depreciación aplicado por el ente es el de Línea recta:

Costo de adquisición representa el 100%

$$100\% = \frac{\% \text{ de depreciación}}{\text{Años de Vida Útil}}$$

Cálculo de la depreciación:

$$(\text{Costo de adquisición}) \times (\% \text{ de depreciación}) = \text{Depreciación anual} / 12 = \text{Depreciación mensual}$$

Los activos fijos adquiridos hasta 2015 se encuentran revaluados al cierre de ese ejercicio fiscal.

#### Criterios

El monto de la depreciación como la amortización se registra en los gastos del período, con el objetivo de conocer el gasto patrimonial, por el servicio que está dando el activo, lo cual redundará en una estimación adecuada de la utilidad y en una cuenta complementaria de activo como depreciación o amortización acumulada, a efecto de poder determinar el valor neto o el monto por depreciar o amortizar restante.

La depreciación correspondiente se efectuará en el por ciento que represente el número de meses completos del ejercicio en los que el bien haya sido utilizado por el Ente, respecto de doce meses, inclusive en el que se termine su deducción.

Las inversiones empezarán a depreciarse, a partir del mes siguiente al de su adquisición.

9. Se informará de manera agrupada por cuenta, los rubros de activos intangibles y diferidos, su monto y naturaleza, amortización del ejercicio, amortización acumulada, tasa y método aplicados.

Un activo intangible representa el monto de derechos por el uso de activos de propiedad industrial, comercial, intelectual y otros.

<b>COORDINACIÓN ESTATAL DE PROTECCIÓN CIVIL MORELOS</b>		
<b>SALDOS AL 30 DE JUNIO DE 2020</b>		
<b>ACTIVOS INTANGIBLES</b>		
1250	ACTIVOS INTANGIBLES	10,590.80
1251	SOFTWARE	10,590.80
1251-001	SOFTWARE NÓMINA	10,590.80
1251-001-100	RECURSOS ESTATALES	10,590.80
1251-001-100-0591	SOFTWARE NOI	10,590.80

#### **ESTIMACIONES Y DETERIOROS**

10. Criterios utilizados para la determinación de estimaciones y deterioros.

A la fecha la Coordinación no tiene saldos que puedan considerarse de difícil cobro.

#### **OTROS ACTIVOS**

11. El ente no puede informar de característica cualitativas en el activo que impacten significativamente su situación financiera.



PASIVO

CUENTAS POR PAGAR A CORTO PLAZO

1. Antigüedad de saldos Cuentas por Pagar

Se presenta relación de las cuentas y documentos por pagar en una desagregación por su vencimiento en días a 90, 180, menor o igual a 365 y mayor a 365.

COORDINACIÓN ESTATAL DE PROTECCIÓN CIVIL MORELOS						
ANTIGÜEDAD DE SALDOS						
CUENTAS POR PAGAR						
AL 30 DE JUNIO DE 2020						
CUENTA CONTABLE	NOMBRE DE LA CUENTA	MENOS DE 90 DÍAS	90 DÍAS	180 DÍAS	365 DÍAS	TOTAL
2000	PASIVO	202,153.83	-	31,231.37	-	233,385.20
2100	PASIVO CIRCULANTE	202,153.83	-	31,231.37	-	233,385.20
2110	CUENTAS POR PAGAR A CORTO PLAZO	202,153.83	-	140.00	-	202,293.83
2111	SERVICIOS PERSONALES POR PAGAR A CORTO PLAZO	51,733.51	-	-	-	51,733.51
2111-1	Remuneración por pagar al Personal de carácter permanente a CP	404.68	-	-	-	404.68
2111-1-100	RECURSOS ESTATALES	404.68	-	-	-	404.68
2111-1-100-1131	SUELDOS BASE AL PERSONAL PERMANENTE	404.68	-	-	-	404.68
2111-4	Seguridad Social y Seguros por pagar a CP	51,328.83	-	-	-	51,328.83
2111-4-100	RECURSOS ESTATALES	51,328.83	-	-	-	51,328.83
2111-4-100-0001	CUOTAS OBRERAS IMSS	44,021.92	-	-	-	44,021.92
2111-4-100-0003	CUOTAS OBRERAS ICTSGEM	7,287.25	-	-	-	7,287.25
2111-4-100-0004	CUOTAS PATRONALES ICTSGEM	19.66	-	-	-	19.66
2117	RETENCIONES Y CONTRIBUCIONES POR PAGAR A CORTO PLAZO	150,420.32	-	-	-	150,420.32
2117-100	RECURSOS ESTATALES	150,420.32	-	-	-	150,420.32
2117-100-001	IMPUESTO SOBRE LA RENTA - ISR	74,009.07	-	-	-	74,009.07
2117-100-001-0001	ISR POR SUELDOS Y SALARIOS	74,009.07	-	-	-	74,009.07
2117-100-002	SINDICATO	453.58	-	-	-	453.58

**COORDINACIÓN ESTATAL DE PROTECCIÓN CIVIL MORELOS**

**ANTIGÜEDAD DE SALDOS**

**CUENTAS POR PAGAR**

**AL 30 DE JUNIO DE 2020**

CUENTA CONTABLE	NOMBRE DE LA CUENTA	MENOS DE 90 DÍAS	90 DÍAS	180 DÍAS	365 DÍAS	TOTAL
2117-100-002-0001	CUOTAS DE AGREMIADOS	387.58	-	-	-	387.58
2117-100-002-0003	FONDO AUXILIAR GASTOS FUNERARIOS	66.00	-	-	-	66.00
2117-100-003	PENSIÓN ALIMENTICIA	1,982.20	-	-	-	1,982.20
2117-100-003-0001	AURORA RENDÓN MENA - HERNÁN LÓPEZ R	1,982.20	-	-	-	1,982.20
2117-100-004	IMPUESTOS ESTATALES	6,399.00	-	-	-	6,399.00
2117-100-004-0001	IMPUESTO SOBRE NÓMINAS	6,399.00	-	-	-	6,399.00
2117-100-005	ICTSGEM	67,576.47	-	-	-	67,576.47
2117-100-005-0001	CRÉDITOS	67,576.47	-	-	-	67,576.47
2119	OTRAS CUENTAS POR PAGAR A CORTO PLAZO	-	-	140.00	-	140.00
2119-100	RECURSOS ESTATALES	-	-	140.00	-	140.00
2119-100-001	PAGOS EFECTUADOS POR CUENTA DE LA CEPDM	-	-	140.00	-	140.00
2119-100-001-0001	JUAN CARLOS MONTIEL MEDINA	-	-	140.00	-	140.00
2170	PROVISIONES A CORTO PLAZO	-	-	31,091.37	-	31,091.37
2170-100	RECURSOS ESTATALES	-	-	31,091.37	-	31,091.37
2170-100-001	SERVICIOS PERSONALES	-	-	31,091.37	-	31,091.37
2170-100-001-0002	GRATIFICACIÓN DE FIN DE AÑO	-	-	31,091.37	-	31,091.37

2.- El ente no cuenta con recursos localizados en Fondos de Bienes de Terceros en Administración y/o Garantía a corto y largo plazo.

3.- Las cuentas del pasivo del ente se integran de la siguiente manera:

COORDINACIÓN ESTATAL DE PROTECCIÓN CIVIL MORELOS		
INTEGRACIÓN DEL PASIVO		
AL 30 DE JUNIO DE 2020		
CUENTA CONTABLE	NOMBRE DE LA CUENTA	TOTAL
2000	PASIVO	233,385.20
2100	PASIVO CIRCULANTE	233,385.20
2110	CUENTAS POR PAGAR A CORTO PLAZO	202,293.83
2111	SERVICIOS PERSONALES POR PAGAR A CORTO PLAZO	51,733.51
2111-1	Remuneración por pagar al Personal de carácter permanente a CP	404.68
2111-1-100	RECURSOS ESTATALES	404.68
2111-1-100-1131	SUELDOS BASE AL PERSONAL PERMANENTE	404.68
2111-4	Seguridad Social y Seguros por pagar a CP	51,328.83
2111-4-100	RECURSOS ESTATALES	51,328.83
2111-4-100-0001	CUOTAS OBRERAS IMSS	44,021.92
2111-4-100-0003	CUOTAS OBRERAS ICTSGEM	7,287.25
2111-4-100-0004	CUOTAS PATRONALES ICTSGEM	19.66
2117	RETENCIONES Y CONTRIBUCIONES POR PAGAR A CORTO PLAZO	150,420.32
2117-100	RECURSOS ESTATALES	150,420.32
2117-100-001	IMPUESTO SOBRE LA RENTA - ISR	74,009.07
2117-100-001-0001	ISR POR SUELDOS Y SALARIOS	74,009.07
2117-100-002	SINDICATO	453.58
2117-100-002-0001	CUOTAS DE AGREMIADOS	387.58
2117-100-002-0003	FONDO AUXILIAR GASTOS FUNERARIOS	66.00
2117-100-003	PENSIÓN ALIMENTICIA	1,982.20
2117-100-003-0001	AURORA RENDÓN MENA - HERNÁN LÓPEZ R	1,982.20
2117-100-004	IMPUESTOS ESTATALES	6,399.00
2117-100-004-0001	IMPUESTO SOBRE NÓMINAS	6,399.00
2117-100-005	ICTSGEM	67,576.47
2117-100-005-0001	CRÉDITOS	67,576.47
2119	OTRAS CUENTAS POR PAGAR A CORTO PLAZO	140.00
2119-100	RECURSOS ESTATALES	140.00
2119-100-001	PAGOS EFECTUADOS POR CUENTA DE LA CEPCM	140.00
2119-100-001-0001	JUAN CARLOS MONTIEL MEDINA	140.00
2170	PROVISIONES A CORTO PLAZO	31,091.37

COORDINACIÓN ESTATAL DE PROTECCIÓN CIVIL MORELOS		
INTEGRACIÓN DEL PASIVO		
AL 30 DE JUNIO DE 2020		
CUENTA CONTABLE	NOMBRE DE LA CUENTA	TOTAL
2170-100	RECURSOS ESTATALES	31,091.37
2170-100-001	SERVICIOS PERSONALES	31,091.37
2170-100-001-0002	GRATIFICACIÓN DE FIN DE AÑO	31,091.37

**II) NOTAS AL ESTADO DE ACTIVIDADES**

**INGRESOS DE GESTIÓN**

1.- El saldo corresponde a los ingresos devengados y recaudados de conformidad con la Ley de Ingresos, Ley General de Hacienda, Código Fiscal del Estado y a Convenios celebrados con distintas entidades federales, con el objeto de fortalecer las acciones en materia de protección civil.

COORDINACIÓN ESTATAL DE PROTECCIÓN CIVIL MORELOS		
INGRESOS DE GESTIÓN		
AL 30 DE JUNIO DE 2020		
CRI	CONCEPTO	IMPORTE TOTALES
51	PRODUCTOS	12,894.75
91	TRANSFERENCIAS Y ASIGNACIONES	31,902,044.20
	TOTAL	31,914,938.95

1. Durante el periodo no se registraron movimientos en la cuenta de otros ingresos que sea significativa.

### GASTOS Y OTRAS PÉRDIDAS

1. Se detallan aquellas cuentas de gastos de funcionamiento, transferencias, subsidios y otras ayudas, participaciones y aportaciones, otros gastos y pérdidas extraordinarias de la siguiente manera:

COORDINACIÓN ESTATAL DE PROTECCIÓN CIVIL MORELOS		
GASTOS Y OTRAS PÉRDIDAS		
AL 30 DE JUNIO DE 2020		
CUENTA	CONCEPTO	SALDO
5000	GASTOS Y OTRAS PÉRDIDAS	10,113,624.14
5100	GASTOS DE FUNCIONAMIENTO	7,992,006.14
5200		0.00
5300		0.00
5500	OTROS GASTOS Y PÉRDIDAS EXTRAORDINARIAS	2,121,618.00

### III) NOTAS AL ESTADO DE VARIACIÓN EN LA HACIENDA PÚBLICA

1. Durante el periodo no se registraron movimientos al patrimonio contribuido como se muestra a continuación:

COORDINACIÓN ESTATAL DE PROTECCIÓN CIVIL MORELOS				
VARIACIONES EN LA HACIENDA PÚBLICA				
AL 30 DE JUNIO DE 2020				
CUENTA	NOMBRE	SALDO INICIAL	MOVIMIENTOS	SALDO FINAL
3000	HACIENDA PÚBLICA/ PATRIMONIO	33,123,244.53	28,464.45	33,151,708.98
3100	HACIENDA PÚBLICA/PATRIMONIO CONTRIBUIDO	10,912,856.14	-	10,912,856.14
3120	DONACIONES DE CAPITAL	10,912,856.14	-	10,912,856.14
3120-100	RECURSOS ESTATALES	10,912,856.14	-	10,912,856.14
3120-100-001	BIENES MUEBLES	10,912,856.14	-	10,912,856.14
3120-100-001-0001	2019	10,912,856.14	-	10,912,856.14
3200	HACIENDA PÚBLICA /PATRIMONIO GENERADO	22,210,388.39	28,464.45	22,238,852.84

COORDINACIÓN ESTATAL DE PROTECCIÓN CIVIL MORELOS				
VARIACIONES EN LA HACIENDA PÚBLICA				
AL 30 DE JUNIO DE 2020				
CUENTA	NOMBRE	SALDO INICIAL	MOVIMIENTOS	SALDO FINAL
3220	RESULTADOS DE EJERCICIOS ANTERIORES	22,210,388.39	-	22,210,388.39
3220-001	EJERCICIO FISCAL 2019	22,210,388.39	-	22,210,388.39
3250	RECTIFICACIONES DE RESULTADOS DE EJERCICIOS ANTERIORES	-	28,464.45	28,464.45
3252	CAMBIOS POR ERRORES CONTABLES	-	28,464.45	28,464.45
3252-001	EJERCICIO FISCAL 2019	-	28,464.45	28,464.45

## 2.- Patrimonio Generado

COORDINACIÓN ESTATAL DE PROTECCIÓN CIVIL MORELOS				
RESULTADO DEL EJERCICIO: AHORRO / DESAHORRO				
AL 30 DE JUNIO DE 2020				
	2019	MOVIMIENTOS	Junio 2020	
Patrimonio Generado				
Resultado del ejercicio: Ahorra/Desahorro		21,801,314.81		21,801,314.81
Resultado de Ejercicios Anteriores	22,238,852.84			22,238,852.84
Total del Patrimonio Generado	22,238,852.84	21,801,314.81		44,040,167.65
Patrimonio Contribuido	10,912,856.14			10,912,856.14
Total Hacienda Pública				54,953,023.79

## IV. NOTAS AL ESTADO DE FLUJOS DE EFECTIVO

### EFFECTIVO Y EQUIVALENTES

Se presenta el análisis de los saldos inicial y final, que sirvió como papel de trabajo para la preparación del Estado de Flujos de efectivo:

COORDINACIÓN ESTATAL DE PROTECCIÓN CIVIL MORELOS

EFFECTIVO Y EQUIVALENTES

AL 30 DE JUNIO DE 2020

	JUNIO 2020	DICIEMBRE 2019	VARIACIÓN
ACTIVO			
Activo Circulante			
a. Efectivo y Equivalentes (a=a1+a2+a3+a4+a5+a6+a7)	8,743,717.11	3,541,001.39	5,202,715.72
a1) Efectivo			
a2) Bancos/Tesorería	8,743,717.11	3,541,001.39	5,202,715.72
a3) Bancos/Dependencias y Otros			
a4) Inversiones Temporales (Hasta 3 meses)			
a5) Fondos con Afectación Especifica			
a6) Depósitos de Fondos de Terceros en Garantía y/o Administración			
a7) Otros Efectivos y Equivalentes			
b. Derechos a Recibir Efectivo o Equivalentes (b=b1+b2+b3+b4+b5+b6+b7)	26,866,639.15	9,971,380.40	16,895,258.75
b1) Inversiones Financieras de Corto Plazo			
b2) Cuentas por Cobrar a Corto Plazo	26,645,463.69	9,925,839.34	16,719,624.35
b3) Deudores Diversos por Cobrar a Corto Plazo	200,453.54	28,086.14	172,367.40
b4) Ingresos por Recuperar a Corto Plazo			
b5) Deudores por Anticipos de la Tesorería a Corto Plazo			
b6) Préstamos Otorgados a Corto Plazo			
b7) Otros Derechos a Recibir Efectivo o Equivalentes a Corto Plazo	20,721.92	17,454.92	3,267.00
c. Derechos a Recibir Bienes o Servicios (c=c1+c2+c3+c4+c5)	2,002.70	2,002.70	
c1) Anticipo a Proveedores por Adquisición de Bienes y Prestación de Servicios a Corto Plazo			
c2) Anticipo a Proveedores por Adquisición de Bienes Inmuebles y Muebles a Corto Plazo			
c3) Anticipo a Proveedores por Adquisición de Bienes Intangibles a Corto Plazo			
c4) Anticipo a Contratistas por Obras Públicas a Corto Plazo			
c5) Otros Derechos a Recibir Bienes o Servicios a Corto Plazo	2,002.70	2,002.70	
d. Inventarios (d=d1+d2+d3+d4+d5)			
d1) Inventario de Mercancías para Venta			
d2) Inventario de Mercancías Terminadas			
d3) Inventario de Mercancías en Proceso de Elaboración			
d4) Inventario de Materias Primas, Materiales y Suministros para Producción			
d5) Bienes en Tránsito			
e. Almacenes			

COORDINACIÓN ESTATAL DE PROTECCIÓN CIVIL MORELOS

EFFECTIVO Y EQUIVALENTES

AL 30 DE JUNIO DE 2020

	JUNIO 2020	DICIEMBRE 2019	VARIACIÓN
f. Estimación por Pérdida o Deterioro de Activos Circulantes (f=f1+f2)			
f1) Estimaciones para Cuentas Incobrables por Derechos a Recibir Efectivo o Equivalentes			
f2) Estimación por Deterioro de Inventarios			
g. Otros Activos Circulantes (g=g1+g2+g3+g4)			
g1) Valores en Garantía			
g2) Bienes en Garantía (excluye depósitos de fondos)			
g3) Bienes Derivados de Embargos, Decomisos, Aseguramientos y Dación en Pago			
g4) Adquisición con Fondos de Terceros			
<b>IA. Total de Activos Circulantes (IA = a + b + c + d + e + f + g)</b>	<b>35,612,358.96</b>	<b>13,514,384.49</b>	<b>22,097,974.47</b>
<b>Activo No Circulante</b>			
a. Inversiones Financieras a Largo Plazo			
b. Derechos a Recibir Efectivo o Equivalentes a Largo Plazo			
c. Bienes Inmuebles, Infraestructura y Construcciones en Proceso			
d. Bienes Muebles	21,945,252.66	20,575,233.54	1,370,019.12
e. Activos Intangibles	10,590.80	10,590.80	
f. Depreciación, Deterioro y Amortización Acumulada de Bienes	(2,381,793.43)	(284,935.47)	(2,096,857.96)
g. Activos Diferidos			
h. Estimación por Pérdida o Deterioro de Activos no Circulantes			
i. Otros Activos no Circulantes			
<b>IB. Total de Activos No Circulantes (IB = a + b + c + d + e + f + g + h + i)</b>	<b>19,574,050.03</b>	<b>20,300,888.87</b>	<b>(726,838.84)</b>
<b>I. Total del Activo (I = IA + IB)</b>	<b>55,186,408.99</b>	<b>33,815,273.36</b>	<b>21,371,135.63</b>
<b>PASIVO</b>			
<b>Pasivo Circulante</b>			
a. Cuentas por Pagar a Corto Plazo (a=a1+a2+a3+a4+a5+a6+a7+a8+a9)	233,385.20	692,028.83	(458,643.63)
a1) Servicios Personales por Pagar a Corto Plazo	51,733.51	340,228.88	(288,495.37)
a2) Proveedores por Pagar a Corto Plazo		1,890.02	(1,890.02)



COORDINACIÓN ESTATAL DE PROTECCIÓN CIVIL MORELOS

EFFECTIVO Y EQUIVALENTES

AL 30 DE JUNIO DE 2020

	JUNIO 2020	DICIEMBRE 2019	VARIACIÓN
a3) Contratistas por Obras Públicas por Pagar a Corto Plazo			
a4) Participaciones y Aportaciones por Pagar a Corto Plazo			
a5) Transferencias Otorgadas por Pagar a Corto Plazo			
a6) Intereses, Comisiones y Otros Gastos de la Deuda Pública por Pagar a Corto Plazo			
a7) Retenciones y Contribuciones por Pagar a Corto Plazo	150,420.32	317,942.86	( 167,522.54 )
a8) Devoluciones de la Ley de Ingresos por Pagar a Corto Plazo			
a9) Otras Cuentas por Pagar a Corto Plazo	31,231.37	31,967.07	( 735.70 )
b. Documentos por Pagar a Corto Plazo (b=b1+b2+b3)			
b1) Documentos Comerciales por Pagar a Corto Plazo			
b2) Documentos con Contratistas por Obras Públicas por Pagar a Corto Plazo			
b3) Otros Documentos por Pagar a Corto Plazo			
c. Porción a Corto Plazo de la Deuda Pública a Largo Plazo (c=c1+c2)			
c1) Porción a Corto Plazo de la Deuda Pública			
c2) Porción a Corto Plazo de Arrendamiento Financiero			
d. Títulos y Valores a Corto Plazo			
e. Pasivos Diferidos a Corto Plazo (e=e1+e2+e3)			
e1) Ingresos Cobrados por Adelantado a Corto Plazo			
e2) Intereses Cobrados por Adelantado a Corto Plazo			
e3) Otros Pasivos Diferidos a Corto Plazo			
f. Fondos y Bienes de Terceros en Garantía y/o Administración a Corto Plazo (f=f1+f2+f3+f4+f5+f6)			
f1) Fondos en Garantía a Corto Plazo			
f2) Fondos en Administración a Corto Plazo			
f3) Fondos Contingentes a Corto Plazo			
f4) Fondos de Fideicomisos, Mandatos y Contratos Análogos a Corto Plazo			
f5) Otros Fondos de Terceros en Garantía y/o Administración a Corto Plazo			
f6) Valores y Bienes en Garantía a Corto Plazo			
g. Provisiones a Corto Plazo (g=g1+g2+g3)			
g1) Provisión para Demandas y Juicios a Corto Plazo			
g2) Provisión para Contingencias a Corto Plazo			
g3) Otras Provisiones a Corto Plazo			
h. Otros Pasivos a Corto Plazo (h=h1+h2+h3)			
h1) Ingresos por Clasificar			

COORDINACIÓN ESTATAL DE PROTECCIÓN CIVIL MORELOS

EFFECTIVO Y EQUIVALENTES

AL 30 DE JUNIO DE 2020

	JUNIO 2020	DICIEMBRE 2019	VARIACIÓN
h2) Recaudación por Participar			
h3) Otros Pasivos Circulantes			
<b>IIA. Total de Pasivos Circulantes (IIA = a + b + c + d + e + f + g + h)</b>	<b>233,385.20</b>	<b>692,028.83</b>	<b>( 458,643.63 )</b>
<b>Pasivo No Circulante</b>			
a. Cuentas por Pagar a Largo Plazo			
b. Documentos por Pagar a Largo Plazo			
c. Deuda Pública a Largo Plazo			
d. Pasivos Diferidos a Largo Plazo			
e. Fondos y Bienes de Terceros en Garantía y/o en Administración a Largo Plazo			
f. Provisiones a Largo Plazo			
<b>IIIB. Total de Pasivos No Circulantes (IIIB = a + b + c + d + e + f)</b>			
<b>II. Total del Pasivo (II = IIA + IIIB)</b>	<b>233,385.20</b>	<b>692,028.83</b>	<b>( 458,643.63 )</b>
<b>HACIENDA PÚBLICA/PATRIMONIO</b>			
<b>IIIA. Hacienda Pública/Patrimonio Contribuido (IIIA = a + b + c)</b>	<b>10,912,856.14</b>	<b>10,912,856.14</b>	
a. Aportaciones	10,912,856.14		10,912,856.14
b. Donaciones de Capital		10,912,856.14	( 10,912,856.14 )
c. Actualización de la Hacienda Pública/Patrimonio			
<b>IIIB. Hacienda Pública/Patrimonio Generado (IIIB = a + b + c + d + e)</b>	<b>44,040,167.65</b>	<b>22,210,388.39</b>	<b>21,829,779.26</b>
a. Resultados del Ejercicio (Ahorro/ Desahorro)	21,801,314.81	22,210,388.39	( 409,073.58 )
b. Resultados de Ejercicios Anteriores	22,210,388.39		22,210,388.39
c. Revalúos			
d. Reservas			
e. Rectificaciones de Resultados de Ejercicios Anteriores	28,464.45		28,464.45
<b>IIIC. Exceso o Insuficiencia en la Actualización de la Hacienda Pública/Patrimonio (IIIC=a+b)</b>			

**COORDINACIÓN ESTATAL DE PROTECCIÓN CIVIL MORELOS**

**EFFECTIVO Y EQUIVALENTES**

**AL 30 DE JUNIO DE 2020**

	JUNIO 2020	DICIEMBRE 2019	VARIACIÓN
a. Resultado por Posición Monetaria			
b. Resultado por Tenencia de Activos no Monetarios			
III. Total Hacienda Pública/Patrimonio (III = IIIA + IIIB + IIIC)	54,953,023.79	33,123,244.53	21,829,779.26
IV. Total del Pasivo y Hacienda Pública/Patrimonio (IV = II + III)	55,186,408.99	33,815,273.36	21,371,135.63

1.- El análisis de los saldos inicial y final que figuran en la última parte del Estado de Flujo de Efectivo en la cuenta de efectivo y equivalentes es como sigue:

**COORDINACIÓN ESTATAL DE PROTECCIÓN CIVIL MORELOS**

**SALDOS AL 30 DE JUNIO DE 2020**

**BANCOS**

		JUNIO 2020	DICIEMBRE 2019
1112	BANCOS/TESORERÍA	8,743,717.11	3,541,001.39
1112-001	RECURSOS ESTATALES	8,743,717.11	3,541,001.39
1112-001-001	2019	7,563,066.71	3,541,001.39
1112-001-001-0001	1041213091 BANORTE GASTO CORRIENTE	2,475.80	11,550.20
1112-001-001-0002	1041213103 BANORTE PRESUPUESTO APROBADO	7,527,947.29	91.79
1112-001-001-0003	1041213112 BANORTE SERVICIOS PERSONALES	919.07	3,528,362.24
1112-001-001-0004	1041213121 BANORTE INGRESOS PROPIOS	31,724.55	997.16
1112-001-002	2020	1,180,650.40	0.00
1112-001-002-0001	1098172727 BANORTE GASTO CORRIENTE	348,686.74	0.00
1112-001-002-0002	1098169110 PRESUPUESTO APROBADO	375.52	0.00
1112-001-002-0003	1087143598 BANORTE SERVICIOS PERSONALES	831,588.04	0.00
1112-001-002-0004	1098166753 BANORTE INGRESOS PROPIOS	0.10	0.00

2. Las adquisiciones de bienes muebles e inmuebles en el periodo se realizaron como sigue:

COORDINACIÓN ESTATAL DE PROTECCIÓN CIVIL MORELOS		
SALDOS AL 30 DE JUNIO DE 2020		
AQUISICIÓN DE BIENES MUEBLES		
CUENTA CONTABLE	DESCRIPCIÓN	2020
1240	BIENES MUEBLES	1,370,019.12
1241	MOBILIARIO Y EQUIPO DE ADMINISTRACIÓN	654,224.96
1241-1	Muebles de Oficina y Estantería	65,375.02
1241-1-100	RECURSOS ESTATALES	65,375.02
1241-1-100-0511	MUEBLES DE OFICINA Y ESTANTERÍA	65,375.02
1241-2	Muebles, Excepto de Oficina y Estantería	-
1241-2-100	RECURSOS ESTATALES	-
1241-2-100-0512	MUEBLES, EXCEPTO DE OFICINA Y ESTANTERÍA	-
1241-3	Equipo de Cómputo y de Tecnologías de la Información	588,849.94
1241-3-100	RECURSOS ESTATALES	588,849.94
1241-3-100-0515	EQUIPO DE CÓMPUTO Y DE TECNOLOGÍAS DE LA INFORMACIÓN	588,849.94
1241-9	Otros Mobiliarios y Equipos de Administración	-
1241-9-100	RECURSOS ESTATALES	-
1241-9-100-0519	OTROS MOBILIARIOS Y EQUIPOS DE ADMINISTRACIÓN	-
1242	MOBILIARIO Y EQUIPO EDUCACIONAL Y RECREATIVO	-
1242-1	Equipos y Aparatos Audiovisuales	-
1242-1-100	RECURSOS ESTATALES	-
1242-1-100-0521	EQUIPOS Y APARATOS AUDIOVISUALES	-
1242-3	Cámaras Fotográficas y de Video	-
1242-3-100	RECURSOS ESTATALES	-
1242-3-100-0523	CÁMARAS FOTOGRÁFICAS Y DE VIDEO	-
1242-9	Otro Mobiliario y Equipo Educativo y Recreativo	-
1242-9-100	RECURSOS ESTATALES	-
1242-9-100-0529	OTRO MOBILIARIO Y EQUIPO EDUCACIONAL Y RECREATIVO	-
1243	EQUIPO E INSTRUMENTAL MÉDICO Y DE LABORATORIO	86,768.00

COORDINACIÓN ESTATAL DE PROTECCIÓN CIVIL MORELOS		
SALDOS AL 30 DE JUNIO DE 2020		
ADQUISICIÓN DE BIENES MUEBLES		
CUENTA CONTABLE	DESCRIPCIÓN	2020
1243-1	Equipo Médico y de Laboratorio	86,768.00
1243-1-100	RECURSOS ESTATALES	86,768.00
1243-1-100-0531	EQUIPO MÉDICO Y DE LABORATORIO	86,768.00
1244	VEHÍCULOS Y EQUIPO DE TRANSPORTE	579,227.44
1244-1	vehículos y equipo terrestre	-
1244-1-100	RECURSOS ESTATALES	-
1244-1-100-0541	VEHÍCULOS Y EQUIPO TERRESTRE	-
1244-9	Otros Equipos de Transporte	579,227.44
1244-9-100	RECURSOS ESTATALES	579,227.44
1244-9-100-0549	OTROS EQUIPOS DE TRANSPORTE	579,227.44
1246	MAQUINARIA, OTROS EQUIPOS Y HERRAMIENTAS	49,798.72
1246-4	Sistemas de Aire Acondicionado, Calefacción y de Refrigeración Industrial y Comercial	31,948.72
1246-4-100	RECURSOS ESTATALES	31,948.72
1246-4-100-0564	SISTEMAS DE AIRE ACONDICIONADO, CALEFACCIÓN Y DE REFRIGERACIÓN INDUSTRIAL Y COMERCIAL	31,948.72
1246-5	Equipo de Comunicación y Telecomunicación	-
1246-5-100	RECURSOS ESTATALES	-
1246-5-100-0565	EQUIPO DE COMUNICACIÓN Y TELECOMUNICACIÓN	-
1246-6	Equipos de Generación Eléctrica, Aparatos y Accesorios Eléctricos	-
1246-6-100	RECURSOS ESTATALES	-
1246-6-100-0566	EQUIPOS DE GENERACIÓN ELÉCTRICA, APARATOS Y ACCESORIOS ELÉCTRICOS	-
1246-7	Herramientas y Máquinas-Herramienta	-
1246-9	HERRAMIENTAS Y MÁQUINAS-HERRAMIENTA	17,850.00
1246-9-100	Otros Equipos	17,850.00
1246-9-100-0569	RECURSOS ESTATALES	17,850.00

Durante el periodo del 01 de enero AL 30 DE JUNIO DE 2020

se registraron bajas del activo fijo como sigue:

COORDINACIÓN ESTATAL DE PROTECCIÓN CIVIL MORELOS		
BAJAS DE BIENES MUEBLES E INMUEBLES		
AL 30 DE JUNIO DE 2020		
CUENTA	DESCRIPCIÓN	IMPORTE
<p style="color: red; font-weight: bold;">No se realizaron bajas de bienes muebles e inmuebles</p>		

3.- La conciliación de los Flujos de Efectivo Netos de las Actividades de Operación y la cuenta de Ahorro/Desahorro antes de Rubros Extraordinarios se integra como sigue:

COORDINACIÓN ESTATAL DE PROTECCIÓN CIVIL MORELOS				
CONCILIACIÓN DE FLUJOS DE EFECTIVO NETO				
AL 30 DE JUNIO DE 2020				
		2019	MOVIMIENTOS	Junio 2020
Patrimonio Generado				
Resultado del ejercicio: Ahorra/Desahorro			21,801,314.81	21,801,314.81
Resultado de Ejercicios Anteriores		22,238,852.84		22,238,852.84
Total del Patrimonio Generado		22,238,852.84	21,801,314.81	44,040,167.65
Patrimonio Contribuido		10,912,856.14		10,912,856.14
Total Hacienda Pública				54,953,023.79

**V) CONCILIACIÓN ENTRE LOS INGRESOS PRESUPUESTARIOS Y CONTABLES, ASÍ COMO ENTRE LOS EGRESOS PRESUPUESTARIOS Y LOS GASTOS CONTABLES**

**COORDINACIÓN ESTATAL DE PROTECCIÓN CIVIL MORELOS**  
Conciliación entre los Egresos Presupuestarios y los Gastos Contables

Correspondiente del 01 de enero al 30 DE JUNIO DE 2020

1. Total de egresos (presupuestarios)		6,023,621.07
2. Menos: Egresos presupuestarios no contables		1,159,603.28
Mobiliario y equipo de administración	0.00	
Mobiliario y equipo educacional y recreativo	0.00	
Equipo e instrumental médico y de laboratorio		
Vehículos y equipo de transporte	1,159,603.28	
Equipo de defensa y seguridad		
Maquinaria, otros equipos y herramientas	0.00	
Terrenos		
Activos biológicos		
Bienes inmuebles		
Obras en proceso		
Activos intangibles		
Obra pública en bienes propios		
Acciones y participaciones de capital		
Compra de títulos y valores		
Inversiones en fideicomisos, mandatos y otros análogos		
Provisiones para contingencias y otras erogaciones especiales		
Amortización de la deuda pública		
Adeudos de ejercicios fiscales anteriores (ADEFAS)		
Otros Egresos Presupuestales No Contables		
Anticipo a proveedores		
3. Más: Gastos contables no presupuestales		1,018,320.67
Estimaciones, depreciaciones, deterioros, obsolescencia y amortizaciones	1,018,088.61	
Provisiones		
Disminución de inventarios		
Aumento por insuficiencia de estimaciones por pérdida o deterioro u obsolescencia		
Aumento por insuficiencia de provisiones		
Otros Gastos	232.06	
Otros Gastos Contables No Presupuestales		
Donación de activos y bajas por pérdida		
Estimaciones por pérdida o deterioro de activo no circulante		
4. Total de Gasto Contable (4 = 1 - 2 + 3)		5,882,338.46

<b>COORDINACIÓN ESTATAL DE PROTECCIÓN CIVIL MORELOS</b>	
<b>Conciliación entre los Egresos Presupuestarios y los Gastos Contables</b>	
Correspondiente del 01 de enero al 30 DE JUNIO DE 2020	
(Cifras en pesos)	
<b>1. Total de Egresos Presupuestarios</b>	<b>9,362,025.26</b>

<b>2. Menos Egresos Presupuestarios No Contables</b>	<b>1,370,019.12</b>
2.1 Materias Primas y Materiales de Producción y Comercialización	
2.2 Materiales y Suministros	
2.3 Mobiliario y Equipo de Administración	654,224.96
2.4 Mobiliario y Equipo Educativo y Recreativo	-
2.5 Equipo e Instrumental Médico y de Laboratorio	86,768.00
2.6 Vehículos y Equipo de Transporte	579,227.44
2.7 Equipo de Defensa y Seguridad	-
2.8 Maquinaria, Otros Equipos y Herramientas	49,798.72
2.9 Activos Biológicos	
2.1 Bienes Inmuebles	
2.11 Activos Intangibles	
2.12 Obra Pública en Bienes de Dominio Público	
2.13 Obra Pública en Bienes Propios	
2.14 Acciones y Participaciones de Capital	
2.15 Compra de Títulos y Valores	
2.16 Concesión de Préstamos	
2.17 Inversiones en Fideicomisos, Mandatos y Otros Análogos	
2.18 Provisiones para Contingencias y Otras Erogaciones Especiales	
2.19 Amortización de la Deuda Pública	
2.2 Adeudos de Ejercicios Fiscales Anteriores (ADEFAS)	
2.21 Otros Egresos Presupuestarios No Contables	

<b>3. Más Gastos Contables No Presupuestarios</b>	<b>2,121,618.00</b>
3.1 Estimaciones, Depreciaciones, Deterioros, Obsolescencia y Amortizaciones	2,121,618.00
3.2 Provisiones	



3.3	Disminución de Inventarios	
3.4	Aumento por Insuficiencia de Estimaciones por Pérdida o Deterioro u Obsolescencia	
3.5	Aumento por Insuficiencia de Provisiones	
3.6	Otros Gastos	
3.7	Otros Gastos Contables No Presupuestarios	
<b>4. Total de Gastos Contables</b>		<b>10,113,624.14</b>

**a) NOTAS DE MEMORIA (CUENTAS DE ORDEN)**

Las Cuentas de Orden se utilizan para registrar movimiento de valores que no afecten el balance del ente, sin embargo, su incorporación es necesaria con fines de recordatorio contable, de control y en general sobre aspectos administrativos, o bien para consignar sus derechos o responsabilidades contingentes que puedan o no presentarse en el futuro.

COORDINACIÓN ESTATAL DE PROTECCIÓN CIVIL MORELOS		
CUENTAS DE ORDEN		
AL 30 DE JUNIO DE 2020		
CUENTA	NOMBRE DE LA CUENTA	IMPORTE
<b>7000</b>	CUENTAS DE ORDEN CONTABLES	909,173.48
<b>7400</b>	JUICIOS	909,173.48
<b>7410</b>	DEMANDAS JUDICIAL EN PROCESO DE RESOLUCIÓN	909,173.48
<b>7410-001</b>	DEMANDAS JUDICIAL EN PROCESO DE RESOLUCIÓN DEUDORA	909,173.48
7410-001-0001	ILSE PAMELA SANTOS ARIZMENDI	106,274.00
7410-001-0002	MARIBEL MENDOZA SOLÍS	110,792.00
7410-001-0003	ISAAC FRANCISCO SOTO MIRÓN	139,090.00
7410-001-0004	JULIO GIOVANNI BARRERA BENITEZ	53,231.00
7410-001-0006	PEDRO RAMÍREZ RAMÍREZ	343,560.00
7410-001-0007	ARACELI RINCÓN RODRÍGUEZ	87,974.00
7410-001-0008	MARTHA MARÍA LÓPEZ ORTIZ	68,252.48

## b) NOTAS DE GESTIÓN ADMINISTRATIVA

### 1. INTRODUCCIÓN

Los Estados Financieros y sus notas que aquí se presentan tienen como objetivo proveer información financiera a los usuarios generales de la entidad, contiene los aspectos económicos y financieros del Organismo.

El objetivo del presente documento es la revelación del contexto y de los aspectos económicos-financieros más relevantes que influyeron en las decisiones del período, y que deberán ser considerados en la elaboración de los estados financieros para la mayor comprensión de los mismos y sus particularidades.

De esta manera, se informa y explica la respuesta del gobierno a las condiciones relacionadas con la información financiera de cada período de gestión; además, de exponer aquellas políticas que podrían afectar la toma de decisiones en períodos posteriores.

### 2. PANORAMA ECONÓMICO Y FINANCIERO

El ente al ser un organismo descentralizado cuenta con recursos y personalidad jurídica propia, los principales recursos con los que opera en el este periodo son derivados del Presupuesto asignado según el Presupuesto de Egresos del Gobierno del Estado de Morelos para el ejercicio fiscal del primero de enero al 31 de diciembre de 2020.

### 3. AUTORIZACIÓN E HISTORIA

#### a) Fecha de creación del ente.

Con fecha 28 de septiembre de 2012 se publicó, en el Periódico Oficial “Tierra y Libertad” número 5030, la Ley Orgánica de la Administración Pública del Estado de Morelos, ordenamiento legal que prevé dentro de la organización de la Administración Pública del Estado de Morelos, las Entidades de la Administración Pública Paraestatal compuesta entre otros por los Organismos Públicos Descentralizados, siendo que, por disposición expresa del Artículo Tercero Transitorio de la Ley antes referida, se derogan todas las demás disposiciones legales que se opongan a lo establecido en la propia Ley Orgánica de la Administración Pública del Estado de Morelos.

Ahora bien, los Organismo Públicos Descentralizados son, conforme a dicha Ley, Entidades creadas por ley o decreto del Congreso del Estado dotadas con personalidad jurídica, patrimonio propio y autonomía jerárquica respecto de la Administración Pública Central, pero están sectorizados a la Dependencia o Entidad que se establezca por acuerdo del titular del Poder Ejecutivo, a efecto de ejercer su coordinación, cualquiera que sea la estructura legal que adopten.

En virtud de ello, con fecha 16 de enero del 2018, se publicó en el Periódico Oficial “Tierra y Libertad” número 5569, Ley Estatal de Protección Civil de Morelos.

#### b) Principales cambios en su estructura.

En dicha Ley se establece que la Coordinación Estatal es un Organismo Público Descentralizado de la Administración Pública, con personalidad jurídica y patrimonio propios, así como con autonomía técnica,

ejecutiva, administrativa, presupuestal y de gestión, para la consecución de su objeto, la realización de sus funciones y la emisión de los actos de autoridad que conforme a la normativa correspondan, teniendo su sede en la ciudad de Cuernavaca, Morelos, sectorizado a la Secretaría de Gobierno del Estado de Morelos.

#### **4. ORGANIZACIÓN Y OBJETO SOCIAL**

##### **a) Objeto social.**

El organismo tiene como funciones proponer, dirigir, ejecutar y vigilar, en el ámbito de sus atribuciones, el cumplimiento de:

- I. Las acciones de Protección Civil en el Estado;
- II. El control operativo de las acciones que en la materia se efectúen, en coordinación con los sectores público, social y privado, grupos voluntarios y la población en general, y
- III. Las responsabilidades que se establezcan en el Programa Estatal de Protección Civil.

##### **b) Principal actividad.**

El organismo tendrá como funciones proponer, dirigir, ejecutar y vigilar, en el ámbito de sus atribuciones, el cumplimiento de:

- I. Las acciones de Protección Civil en el Estado;
- II. El control operativo de las acciones que en la materia se efectúen, en coordinación con los sectores público, social y privado, grupos voluntarios y la población en general, y
- III. Las responsabilidades que se establezcan en el Programa Estatal.

##### **c) Ejercicio fiscal**

La información que se presenta en este documento se refiere al ejercicio fiscal 2020.

##### **d) Régimen jurídico.**

Constitución Política de los Estados Unidos Mexicanos  
Constitución Política del Estado Libre y Soberano del Estado de Morelos  
Ley General de Protección Civil  
Ley Estatal de Protección Civil  
Reglamento de la Ley de Protección Civil para el Estado de Morelos  
Reglamento de la Ley General de Protección Civil  
Estatuto Orgánico de la Coordinación Estatal de Protección Civil Morelos  
Ley Federal de Armas de Fuego y Explosivos  
Reglamento de la Ley Federal de Armas de Fuego y Explosivos  
Ley del Procedimiento Administrativo para el Estado de Morelos  
Ley Orgánica de la Administración Pública del Estado de Morelos  
Ley de Entrega y Recepción de la Administración Pública para el Estado de Morelos y sus Municipios.  
Ley General de Hacienda del Estado de Morelos  
Ley Federal del Trabajo  
Código Civil para el Estado Libre y Soberano de Morelos.

Código Procesal Civil para el Estado Libre y Soberano de Morelos  
Reglamento Interior de la Secretaría de Gobierno.  
Norma Oficial Mexicana  
Norma Técnica Complementaria para la Construcción y Reconstrucción del Sismo 2017  
Ley de Transparencia y Acceso a la Información Pública del Estado de Morelos  
Ley Estatal de Responsabilidades de los Servidores Públicos del Estado de Morelos  
Código de Ética y buen gobierno del Instituto Morelense de Información Pública  
Ley de Información Pública, Estadística y Protección de Datos Personales del Estado de Morelos  
Ley de Fiscalización y Rendición de Cuenta del Estado de Morelos  
Ley Estatal de los Servidores Públicos del Estado de Morelos  
Ley del Servicio Civil del Estado de Morelos  
Ley del Impuesto Sobre la Renta  
Reglamento de la Ley del Impuesto Sobre la Renta  
Código Fiscal de la Federación  
Reglamento del Código Fiscal de la Federación

e) Consideraciones fiscales del ente:

La Coordinación Estatal de protección Civil Morelos se encuentra registrada ante la Secretaría de Hacienda y Crédito Público con el Registro Federal de Contribuyentes número CEP180117E14.

Su régimen fiscal es el de Personas Morales con Fines no Lucrativos.

Su domicilio fiscal se encuentra ubicado en:

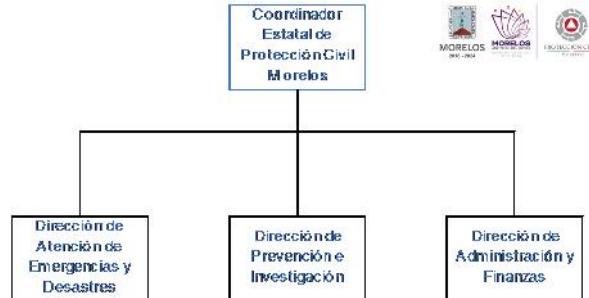
AURORA, 28  
Colonia Maravillas  
C.P. 62230  
Cuernavaca, Morelos, México

Sus obligaciones fiscales son:

Declaración Informativa mensual de Proveedores  
Entero de retenciones mensuales de ISR por sueldos y salarios  
Entero de retenciones mensuales de ISR por ingresos asimilados a salarios

f) Estructura organizacional básica:

## COORDINACIÓN ESTATAL DE PROTECCIÓN CIVIL MORELOS ORGANIGRAMA



- g) Fideicomisos, mandatos y análogos de los cuales es fideicomitente o fiduciario.

La Coordinación no cuenta con Fideicomisos, mandatos ni análogos de los cuales pudiera ser fideicomitente o fiduciario.

### 5. BASES DE PREPARACIÓN DE LOS ESTADOS FINANCIEROS

- a) El ente ha observado la normatividad emitida por el CONAC y las disposiciones legales aplicables como son: los Postulados Básicos de Contabilidad Gubernamental, las Normas Contables Generales y Específicas y Metodología para los momentos contables de Ingresos y de Egresos, así como lo establecido en el Manual de Contabilidad emitido por la CONAC (adoptado e implementado por la CEPCM), que en ningún momento contraponen las disposiciones estatales emitidas para tal fin, y que de conformidad con la Ley de Presupuesto, Contabilidad y Gasto Público del Estado de Morelos; contempla que la Secretaría de Hacienda del Estado establece la utilización del Clasificador por Objeto del Gasto, al que deberán apegarse las Dependencias y Entidades del Poder Ejecutivo del estado en la Programación, Presupuestación, Ejercicio,
- b) La normatividad aplicada para el reconocimiento, valuación y revelación de los diferentes rubros de la información financiera, así como las bases de medición utilizadas para la elaboración de los estados financieros; por ejemplo: costo histórico, valor de realización, valor razonable, valor de recuperación o cualquier otro método empleado y los criterios de aplicación de los mismos.

### MARCO CONCEPTUAL DE CONTABILIDAD GUBERNAMENTAL

(MCCG)

El Marco Conceptual de Contabilidad Gubernamental (MCCG), es la base del Sistema de Contabilidad Gubernamental (SCG) para los entes públicos, constituyéndose en el referente teórico que define, delimita, interrelaciona e integra de forma lógico-deductiva sus objetivos y fundamentos. Además, establece los criterios necesarios para el desarrollo de normas, valuación, contabilización, obtención y presentación de información contable y presupuestaria, en forma clara, oportuna, confiable y comparable, para satisfacer las necesidades de los usuarios.

El presente MCCG se integra por los apartados siguientes:

- I. Características del Marco Conceptual de Contabilidad Gubernamental;

- II. Sistema de Contabilidad Gubernamental;
- III. Postulados Básicos de Contabilidad Gubernamental;
- IV. Necesidades de información financiera de los usuarios;
- V. Cualidades de la información financiera a producir;
- VI. Estados Presupuestarios, Financieros y Económicos a producir y sus objetivos;
- VII. Definición de la estructura básica y principales elementos de los estados financieros a elaborar.

## I. CARACTERÍSTICAS DEL MARCO CONCEPTUAL DE CONTABILIDAD GUBERNAMENTAL (MCCG)

### A) OBJETIVOS

El MCCG tiene como propósitos:

- a) Establecer los atributos esenciales para desarrollar la normatividad contable gubernamental;
- b) Referenciar la aplicación del registro en las operaciones y transacciones susceptibles de ser valoradas y cuantificadas;
- c) Proporcionar los conceptos imprescindibles que rigen a la contabilidad gubernamental, identificando de manera precisa las bases que la sustentan;
- d) Armonizar la generación y presentación de la información financiera, misma que es necesaria para:
  - Rendir cuentas de forma veraz y oportuna;
  - Interpretar y evaluar el comportamiento de la gestión pública;
  - Sustentar la toma de decisiones; y
  - Apoyar en las tareas de fiscalización.

### B) ÁMBITO DE APLICACIÓN

#### a) Legal

El MCCG es aplicable para todos los entes públicos que se desarrollan en un entorno jurídico que regula su naturaleza, objetivos y operación, desde su creación hasta su extinción. Este entorno les otorga facultades y establece límites para el desarrollo de sus funciones, por estar sujeto al principio de legalidad.

La contabilidad gubernamental en su valoración, registros e información resultante, y en cualquier aspecto relacionado con el sistema, debe ser congruente y mostrar que se han observado las disposiciones legales que le sean aplicables en toda transacción realizada por el ente público, exponiendo plenamente

el efecto de dichas transacciones o modificaciones internas en su posición financiera y en los resultados. El SCG deberá permitir la presentación de la posición financiera y los resultados de operación en forma razonable.

En el artículo 1, párrafo segundo, de la Ley General de Contabilidad Gubernamental (Ley de Contabilidad), se definen los entes públicos a los que les es aplicable la misma.

#### b) Institucional

La rendición de cuentas y la transparencia son dos componentes fundamentales para un gobierno, quien debe realizar las tareas necesarias para dar cuenta de sus acciones, mostrar su funcionamiento y someterse a la evaluación de los ciudadanos. 7

En el SCG se conjugan una diversidad de instituciones que interactúan entre sí para brindar certeza, seguridad y validez en el logro eficaz y eficiente de los objetivos para los que fueron creados, apegado a las estrategias de desarrollo, transparencia, legalidad y obtención de resultados.

Por tanto, como muestra de la interrelación institucional, se puede citar que contempla desde el emisor de la norma, el responsable del registro y quien presenta la información, hasta el revisor de la razonabilidad de ésta; representadas dichas funciones por las autoridades o servidores públicos involucrados.

El MCCG se sustenta en la Ley de Contabilidad, que otorga al CONAC la atribución de ser el órgano de coordinación para la armonización de la contabilidad gubernamental, teniendo por objeto la emisión de las normas contables y lineamientos para la generación de información financiera que aplicarán los entes públicos.

En la administración pública federal, la administración de las entidades federativas, municipios, demarcaciones territoriales del Distrito Federal y sus respectivas entidades paraestatales, será la unidad administrativa o instancia competente en materia de contabilidad gubernamental quien dará cumplimiento a la aplicación de la Ley de Contabilidad, de acuerdo a los ordenamientos legales correspondientes, adoptando e implementando las decisiones que tome el CONAC.

La supletoriedad al MCCG y la normatividad que de éste se derive, será:

- a) La Normatividad emitida por las unidades administrativas o instancias competentes en materia de Contabilidad Gubernamental;
- b) Las Normas Internacionales de Contabilidad para el Sector Público (NICSP) emitidas por la Junta de Normas Internacionales de Contabilidad del Sector Público (International Public Sector Accounting Standards Board, International Federation Accounting Committee);
- c) Las Normas de Información Financiera del Consejo Mexicano para la Investigación y Desarrollo de Normas de Información Financiera (CINIF).

Los entes públicos deberán informar, antes de su aplicación, al secretario técnico del CONAC, a efecto de que se analice, se proponga y, en su oportunidad, se emita la normatividad correspondiente.

## II. SISTEMA DE CONTABILIDAD GUBERNAMENTAL



#### A) CONSIDERACIONES GENERALES

El SCG estará conformado por el conjunto de registros, procedimientos, criterios e informes, estructurados sobre la base de principios técnicos comunes destinados a captar, valuar, registrar, clasificar, extinguir, informar e interpretar, las transacciones, transformaciones y eventos que, derivados de la actividad económica, modifican la situación económica, financiera y patrimonial del ente público.

La Contabilidad Gubernamental, como una aplicación especializada de la contabilidad, es la técnica que sustenta los sistemas de contabilidad gubernamental y se utiliza para el registro de las transacciones que llevan a cabo los entes públicos, expresados en términos monetarios, captando los diversos eventos económicos, identificables y cuantificables que afectan los bienes e inversiones, las obligaciones y pasivos así como el patrimonio; con el fin de generar información financiera que facilite la toma de decisiones y sea un apoyo confiable en la administración de los recursos públicos.

Así mismo, a partir de un marco constitucional y una base legal se crean, normas técnicas y prácticas administrativas que las singularizan, tales como las que regulan el proceso presupuestario o el sistema de control fiscal, y el propio tratamiento específico que sus transacciones reciben en las cuentas nacionales.

También forma parte a su vez de un macro sistema contable, que es el Sistema de Cuentas Nacionales o Sistema de Contabilidad Nacional. Este macro sistema contable consolida las operaciones económicas financieras que realizan todos los agentes económicos residentes de un país, en un periodo determinado y expone los resultados de las principales variables macroeconómicas.

En el SCG, existe una participación activa interinstitucional, entre otros de:

- a) El órgano de coordinación para la armonización de la Contabilidad Gubernamental, que es el CONAC;
- b) El Comité Consultivo, quien propondrá al secretario técnico la creación o modificación de normas contables y de emisión de información financiera, dando, además, opinión sobre las mismas, entre otras;
- c) Las unidades administrativas o instancias competentes en materia de contabilidad gubernamental de los entes públicos;
- d) Los entes públicos y sus representantes legales, responsables del registro, preparación, emisión y presentación de la información.

A través de la información financiera, estructurada en diferentes tipos de informes que cumplen con la normatividad y lineamientos, sustentada en el registro y conservación de la contabilidad en sistemas informáticos.

#### B) OBJETIVOS DEL SCG

- a) Facilitar la toma de decisiones con información veraz, oportuna y confiable, tendientes a optimizar el manejo de los recursos;

- b) Emitir, integrar y/o consolidar los estados financieros, así como producir reportes de todas las operaciones de la Administración Pública;
- c) Permitir la adopción de políticas para el manejo eficiente del gasto, orientado al cumplimiento de los fines y objetivos del ente público;
- d) Registrar de manera automática, armónica, delimitada, específica y en tiempo real las operaciones contables y presupuestarias propiciando, con ello, el registro único, simultáneo y homogéneo;
- e) Atender requerimientos de información de los usuarios en general sobre las finanzas públicas;
- f) Facilitar el reconocimiento, registro, seguimiento, evaluación y fiscalización de las operaciones de ingresos, gastos, activos, pasivos y patrimoniales de los entes públicos, así como su extinción;
- g) Dar soporte técnico-documental a los registros financieros para su seguimiento, evaluación y fiscalización;
- h) Permitir una efectiva transparencia en la rendición de cuentas.

#### C) CARACTERÍSTICAS DEL SCG

El contexto legal, técnico y conceptual, sobre el que se construye el SCG de los entes públicos, determina las características de diseño y operación, entre las que se destacan las siguientes:

- a) Ser único, uniforme e integrador;
- b) Integrar en forma automática la operación contable con el ejercicio presupuestario;
- c) Efectuar los registros considerando la base acumulativa (devengado) de las transacciones;
- d) Registrar de manera automática y, por única vez, en los momentos contables correspondientes;
- e) Efectuar la interrelación automática los clasificadores presupuestarios, la lista de cuentas y el catálogo de bienes;
- f) Efectuar en las cuentas contables, el registro de las etapas del presupuesto de los entes públicos, de acuerdo con lo siguiente:
  - En lo relativo al gasto, debe registrar los momentos contables: aprobado, modificado, comprometido, devengado, ejercido y pagado.
  - En lo relativo al ingreso, debe registrar los momentos contables: estimado, modificado, devengado y recaudado.
- g) Facilitar el registro y control de los inventarios de bienes muebles e inmuebles de los entes públicos;

- h) Generar, en tiempo real, estados financieros, de ejecución presupuestaria y otra información que coadyuve a la toma de decisiones, transparencia, programación con base en resultados, evaluación y rendición de cuentas;
- i) Estar estructurado de forma tal que permita su compatibilización con la información sobre producción física que generan las mismas áreas que originan la información contable y presupuestaria, permitiendo el establecimiento de relaciones de insumo-producto y la aplicación de indicadores de evaluación del desempeño y determinación de costos de la producción pública;
- j) Estar diseñado de forma tal que permita su procesamiento y generación de estados financieros mediante el uso de las tecnologías de la información;
- k) Respaldo con la documentación original que compruebe y justifique los registros que se efectúen, el registro de las operaciones contables y presupuestarias.

#### c) POSTULADOS BASICOS

##### POSTULADOS BASICOS DE CONTABILIDAD GUBERNAMENTAL (PBCG)

Son los elementos fundamentales que configuran el Sistema de Contabilidad Gubernamental (SCG), teniendo incidencia en la identificación, el análisis, la interpretación, la captación, el procesamiento y el reconocimiento de las transformaciones, transacciones y otros eventos que afectan el ente público.

Los postulados sustentan de manera técnica el registro de las operaciones, la elaboración y presentación de estados financieros; basados en su razonamiento, eficiencia demostrada, respaldo en legislación especializada y aplicación de la Ley General de Contabilidad Gubernamental (Ley de Contabilidad), con la finalidad de uniformar los métodos, procedimientos y prácticas contables.

A continuación se presentan y explican los Postulados Básicos de Contabilidad Gubernamental:

#### 1.- SUSTANCIA ECONÓMICA

Es el reconocimiento contable de las transacciones, transformaciones internas y otros eventos, que afectan económicamente al ente público y delimitan la operación del Sistema de Contabilidad Gubernamental (SCG).

##### Explicación del postulado básico

- a) El SCG estará estructurado de tal manera que permita la captación de la esencia económica en la delimitación y operación del ente público, apegándose a la normatividad emitida por el Consejo Nacional de Armonización Contable (CONAC).
- b) Al reflejar la situación económica contable de las transacciones, se genera la información que proporciona los elementos necesarios para una adecuada toma de decisiones.

#### 2.- ENTES PÚBLICOS

Los poderes Ejecutivo, Legislativo y Judicial de la Federación y de las entidades federativas; los entes autónomos de la Federación y de las entidades federativas; los ayuntamientos de los municipios; los órganos político-administrativos de las demarcaciones territoriales del Distrito Federal; y las entidades de la administración pública paraestatal, ya sean federales, estatales o municipales.

### Explicación del postulado básico

El ente público es establecido por un marco normativo específico, el cual determina sus objetivos, su ámbito de acción y sus limitaciones; con atribuciones para asumir derechos y contraer obligaciones.

### 3.- EXISTENCIA PERMANENTE

La actividad del ente público se establece por tiempo indefinido, salvo disposición legal en la que se especifique lo contrario.

### Explicación del postulado básico

El sistema contable del ente público se establece considerando que el periodo de vida del mismo es indefinido.

### 4.- REVELACIÓN SUFICIENTE

Los estados y la información financiera deben mostrar amplia y claramente la situación financiera y los resultados del ente público.

### Explicación del postulado básico

a) Como información financiera se considera la contable y presupuestaria y se presentará en estados financieros, reportes e informes acompañándose, en su caso, de las notas explicativas y de la información necesaria que sea representativa de la situación del ente público a una fecha establecida.

b) Los estados financieros y presupuestarios con sus notas forman una unidad inseparable, por tanto, deben presentarse conjuntamente en todos los casos para una adecuada evaluación cuantitativa cumpliendo con las características de objetividad, verificabilidad y representatividad.

### 5.- IMPORTANCIA RELATIVA

La información debe mostrar los aspectos importantes de la entidad que fueron reconocidos contablemente.

### Explicación del postulado básico

La información financiera tiene importancia relativa si existe el riesgo de que su omisión o presentación errónea afecte la percepción de los usuarios en relación con la rendición de cuentas, la fiscalización y la toma de decisiones.

### 6.- REGISTRO E INTEGRACIÓN PRESUPUESTARIA

La información presupuestaria de los entes públicos se integra en la contabilidad en los mismos términos que se presentan en la ley de Ingresos y en el Decreto del Presupuesto Egresos, de acuerdo a la naturaleza económica que le corresponda.

El registro presupuestario del ingreso y del egreso en los entes públicos se debe reflejar en la contabilidad, considerando sus efectos patrimoniales y su vinculación con las etapas presupuestarias correspondientes.

#### Explicación del postulado básico

- a) El Sistema de Contabilidad Gubernamental (SCG) debe considerar cuentas de orden, para el registro del ingreso y el egreso, a fin de proporcionar información presupuestaria que permita evaluar los resultados obtenidos respecto de los presupuestos autorizados;
- b) El SCG debe identificar la vinculación entre las cuentas de orden y las de balance o resultados;
- c) La contabilización de los presupuestos deben seguir la metodología y registros equilibrados o igualados, representando las etapas presupuestarias de las transacciones a través de cuentas de orden del ingreso y del egreso; así como su efecto en la posición financiera y en los resultados;
- d) El SCG debe permitir identificar de forma individual y agregada el registro de las operaciones en las cuentas de orden, de balance y de resultados correspondientes; así como generar registros a diferentes niveles de agrupación;
- e) La clasificación de los egresos presupuestarios será al menos la siguiente: administrativa, conforme al Decreto del Presupuesto de Egresos, que es la que permite identificar quién gasta; funcional y programática, que indica para qué se gasta; y económica y por objeto del gasto que identifica en qué se gasta.
- f) La integración presupuestaria se realizará sumando la información presupuestaria de entes independientes para presentar un solo informe.

#### 7.- CONSOLIDACIÓN DE LA INFORMACIÓN FINANCIERA

Los estados financieros de los entes públicos deberán presentar de manera consolidada la situación financiera, los resultados de operación, el flujo de efectivo o los cambios en la situación financiera y las variaciones a la Hacienda Pública, como si se tratara de un solo ente público.

#### Explicación del postulado básico

- a) Para los entes públicos la consolidación se lleva a cabo sumando aritméticamente la información patrimonial que se genera de la contabilidad del ente público, en los sistemas de registro que conforman el SCG, considerando los efectos de eliminación de aquellas operaciones que dupliquen su efecto.
- b) Corresponde a la instancia normativa a nivel federal, entidades federativas o municipal, respectivamente, determinar la consolidación de las cuentas, así como de la información de los entes públicos y órganos sujetos a ésta, de acuerdo con los lineamientos que dicte el CONAC.

#### 8.- DEVENGO CONTABLE

Los registros contables de los entes públicos se llevarán con base acumulativa. El ingreso devengado, es el momento contable que se realiza cuando existe jurídicamente el derecho de cobro de impuestos, derechos, productos, aprovechamientos y otros ingresos por parte de los entes públicos. El gasto devengado, es el momento contable que refleja el reconocimiento de una obligación de pago a favor de terceros por la recepción de conformidad de bienes, servicios y obra pública contratados; así como de las obligaciones que derivan de tratados, leyes, decretos, resoluciones y sentencias definitivas.

#### Explicación del postulado básico

- a) Debe entenderse por realizado el ingreso derivado de contribuciones y participaciones cuando exista jurídicamente el derecho de cobro;

- b) Los gastos se consideran devengados desde el momento que se formalizan las transacciones, mediante la recepción de los servicios o bienes a satisfacción, independientemente de la fecha de pago.

#### Periodo Contable

- a) La vida del ente público se divide en períodos uniformes de un año calendario, para efectos de conocer en forma periódica la situación financiera a través del registro de sus operaciones y rendición de cuentas;
- b) En lo que se refiere a la contabilidad gubernamental, el periodo relativo es de un año calendario, que comprende a partir del 1 de enero hasta el 31 de diciembre, y está directamente relacionado con la ejecución de la Ley de Ingresos y el ejercicio del presupuesto de egresos;
- c) La necesidad de conocer los resultados de las operaciones y la situación financiera del ente público, hace indispensable dividir la vida continua del mismo en períodos uniformes permitiendo su comparabilidad;
- d) En caso de que algún ente público inicie sus operaciones en el transcurso del año, el primer ejercicio contable abarcará a partir del inicio de éstas y hasta el 31 de diciembre; tratándose de entes públicos que dejen de existir durante el ejercicio, concluirán sus operaciones en esa fecha, e incluirán los resultados obtenidos en la cuenta pública anual correspondiente e) Para efectos de evaluación y seguimiento de la gestión financiera, así como de la emisión de estados financieros para fines específicos se podrán presentar informes contables por períodos distintos, sin que esto signifique la ejecución de un cierre.

#### 9.- VALUACIÓN

Todos los eventos que afecten económicamente al ente público deben ser cuantificados en términos monetarios y se registrarán al costo histórico o al valor económico más objetivo registrándose en moneda nacional.

##### Explicación del Postulado Básico

- a) El costo histórico de las operaciones corresponde al monto erogado para su adquisición conforme a la documentación contable original justificativa y comprobatoria, o bien a su valor estimado o de avalúo en caso de ser producto de una donación, expropiación, adjudicación o dación en pago;
- b) La información reflejada en los estados financieros deberá ser revaluada aplicando los métodos y lineamientos que para tal efecto emita el CONAC.

#### 10.- DUALIDAD ECONÓMICA

El ente público debe reconocer en la contabilidad, la representación de las transacciones y algún otro evento que afecte su situación financiera, su composición por los recursos asignados para el logro de sus fines y por sus fuentes, conforme a los derechos y obligaciones.

##### Explicación del Postulado Básico

- a) Los activos representan recursos que fueron asignados y capitalizados por el ente público, en tanto que los pasivos y el patrimonio representan los financiamientos y los activos netos, respectivamente; 25
- b) Las fuentes de los recursos están reconocidas dentro de los conceptos de la Ley de Ingresos.

## 11.- CONSISTENCIA

Ante la existencia de operaciones similares en un ente público, debe corresponder un mismo tratamiento contable, el cual debe permanecer a través del tiempo, en tanto no cambie la esencia económica de las operaciones.

### Explicación del postulado básico

- a) Las políticas, métodos de cuantificación, procedimientos contables y ordenamientos normativos, deberán ser acordes para cumplir con lo dispuesto en la Ley de Contabilidad, con la finalidad de reflejar de una mejor forma, la sustancia económica de las operaciones realizadas por el ente público, debiendo aplicarse de manera uniforme a lo largo del tiempo;
- b) Cuando por la emisión de una nueva norma, cambie el procedimiento de cuantificación, las políticas contables, los procedimientos de registro y la presentación de la información financiera que afecte la comparabilidad de la información, se deberá revelar claramente en los estados financieros el motivo, justificación y efecto;
- c) Los estados financieros correspondientes a cada ejercicio seguirán los mismos criterios y métodos de valuación utilizados en ejercicios precedentes, salvo cambios en el modelo contable de aplicación general;
- d) La observancia de este postulado no imposibilita el cambio en la aplicación de reglas, lineamientos, métodos de cuantificación y procedimientos contables; sólo se exige, que cuando se efectúe una modificación que afecte la comparabilidad de la información, se deberá revelar claramente en los estados financieros: su motivo, justificación y efecto, con el fin de fortalecer la utilidad de la información. También, obliga al ente público a mostrar su situación financiera y resultados aplicando bases técnicas y jurídicas consistentes, que permitan la comparación con ella misma sobre la información de otros períodos y conocer su posición relativa con otros entes económicos similares.
- e) Normatividad supletoria. Normas de Información Financiera.
- f) Este Ente Público ha implementado la base devengado de acuerdo a la ley de contabilidad gubernamental a partir del ejercicio 2012 , razón por la cual en el presente ejercicio no se informa, respecto a:
  - Políticas de reconocimiento;
  - Plan de implementación;
  - Cambios en las políticas, la clasificación y medición de las mismas, así como su impacto en la información financiera
  - Últimos estados financieros con la normatividad anteriormente utilizada con las nuevas políticas para fines de comparación en la transición a la base devengado

## 6. POLÍTICAS DE CONTABILIDAD SIGNIFICATIVAS

Se informa:

- a) Actualización: se informará del método utilizado para la actualización del valor de los activos, pasivos y Hacienda Pública/Patrimonio y las razones de dicha elección. Así como informar de la desconexión o reconexión inflacionaria.

El Ente no realiza la reexpresión de estados financieros por no encontrarse en hipótesis de causación.

- b) Informar sobre la realización de operaciones en el extranjero y de sus efectos en la información financiera gubernamental.

El Ente público no lleva a cabo operaciones en el extranjero.

- c) Método de valuación de la inversión en acciones de Compañías subsidiarias no consolidadas y asociadas.

El Ente no cuenta con inversiones Compañías subsidiarias no consolidadas y asociadas

- d) Sistema y método de valuación de inventarios y costo de lo vendido.

El Ente no cuenta con un almacén ya que su principal actividad son las obras de infraestructura hídrica.

- e) Beneficios a empleados: revelar el cálculo de la reserva actuarial, valor presente de los ingresos esperados comparado con el valor presente de la estimación de gastos tanto de los beneficiarios actuales como futuros.

No se han realizado cálculos actuariales.

- f) Provisiones: objetivo de su creación, monto y plazo.

Las provisiones son pasivos en los que su cuantía o vencimiento son inciertos.

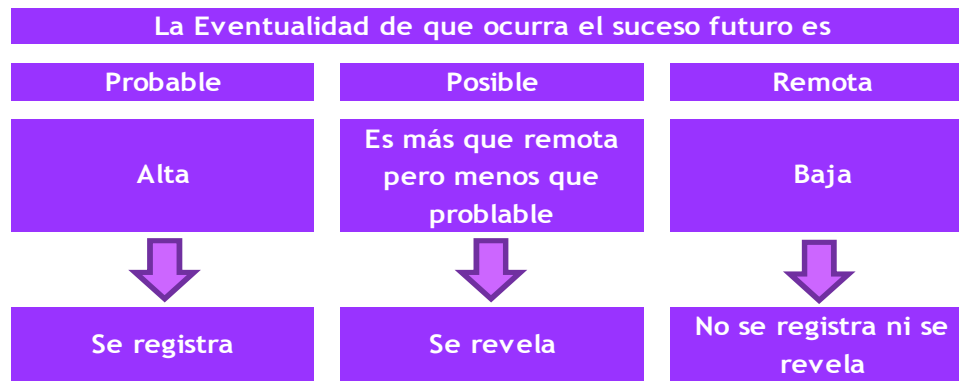
Debe reconocerse una provisión solo cuando:

- a. Exista una obligación presente (legal o asumida) resultante de un evento pasado a cargo de la entidad.
- b. Es probable que se presente la salida de recursos económicos como medio para liquidar dicha obligación.
- c. La obligación pueda ser estimada razonablemente.

De no cumplirse las tres condiciones antes mencionadas, no debe reconocerse la provisión.

**Provisiones - Reglas de valuación**





#### Provisiones - Reglas de valuación

Las provisiones deben ser objeto de revisión en cada fecha del balance general y ajustadas, en su caso, para reflejar la mejor estimación existente en ese momento.

La provisión debe ser revertida si ya no es probable que se requiera la salida de recursos económicos para liquidar la obligación.

g) Reservas: objetivo de su creación, monto y plazo.

El Ente público no cuenta con reservas

h) Cambios en políticas contables y corrección de errores junto con la revelación de los efectos que se tendrá en la información financiera del ente público, ya sea retrospectivos o prospectivos.

No se han dado.

i) Reclasificaciones: se deben revelar todos aquellos movimientos entre cuentas por efectos de cambios en los tipos de operaciones.

j) Depuración y cancelación de saldos.

La necesidad de contar con una herramienta informática que permita dar cumplimiento de manera cabal a la normatividad establecida para la contabilidad gubernamental llevó a tomar la decisión de cambiar el software contable para el procesamiento de las operaciones de la Coordinación. Se deja de utilizar el COI de Aspel para utilizar el SISTEMA ADMINISTRATIVO AUTOMATIZADO DE CONTABILIDAD GUBERNAMENTAL (SAACG.Net).

A continuación se presentan los saldos y nombres de cuenta con las que se cerró el ejercicio fiscal 2019 en Aspel y posteriormente los saldos y los nombres de cuenta con los que se realizó el asiento de apertura del 2020.

SALDOS FINALES EN EL SOFTWARE COI DE ASPEL

Cuenta	Descripción de la cuenta	Saldofinal
- 1112-000-000-0000	BANCOS/TESORERÍA	3,541,001.39
- 1112-001-000-0000	RECURSOS ESTATALES	3,541,001.39
1112-001-001-0000	1041213091 BANORTE GASTO CORRIENTE	11,550.20
1112-001-002-0000	1041213103 BANORTE PRESUPUESTO APROBAD	91.79
1112-001-003-0000	1041213112 BANORTE SERVICIOS PERSONALE	3,528,362.24
1112-001-004-0000	1041213121 BANORTE INGRESOS PROPIOS	997.16
- 1122-000-000-0000	CUENTAS POR COBRAR A CORTO PLAZO	9,925,839.34
- 1122-001-000-0000	RECURSOS ESTATALES	9,925,839.34
- 1122-001-100-0000	GOBIERNO DEL ESTADO DE MORELOS	9,925,839.34
1122-001-100-0001	SERVICIOS PERSONALES	2,078,762.34
1122-001-100-0004	DERECHOS PRESTADOS POR CEPCM	324,477.00
1122-001-100-0005	ESTRATEGIA DE GESTION INTEGRAL DE RIESGO	7,522,600.00
- 1123-000-000-0000	DEUDORES DIVERSOS POR COBRAR A CORTO PLA	28,086.14
- 1123-001-000-0000	RECURSOS ESTATALES	28,086.14
- 1123-001-100-0000	FUNCIONARIO DE LA CEPCM	23,054.80
1123-001-100-0001	PEDRO ENRIQUE CLEMENT GALLARDO	6,777.46
1123-001-100-0002	JUAN CARLOS MONTIEL MEDINA	16,277.34
- 1123-001-200-0000	VARIOS	5,031.34
1123-001-200-0001	BANORTE	4,950.14
1123-001-200-0002	VICTOR MANUEL VILLADA MUNDO	81.20
- 1129-000-000-0000	OTROS DERECHOS A RECIBIR EFECTIVO O EQUI	17,454.92
- 1129-001-000-0000	RECURSOS ESTATALES	17,454.92
- 1129-001-100-0000	RETENCIONES DE IMPUESTOS	15,053.57
1129-001-100-0001	IMPUESTO SOBRE LA RENTA - ISR	15,053.57
- 1129-001-200-0000	SUBSIDIOS	2,401.35
1129-001-200-0001	SUBSIDIO PARA EL EMPLEO	2,401.35
- 1191-000-000-0000	VALORES EN GARANTIA	2,002.70
- 1191-001-000-0000	RECURSOS ESTATALES	2,002.70
- 1191-001-001-0000	CFE SUMINISTRADOR DE SERVICIOS BASICOS	2,002.70
1191-001-001-0001	AURORA 28 COLONIA MARAVILLAS CUERNAVACA	2,002.70
- 1241-000-000-0000	MOBILIARIO Y EQUIPO DE ADMINISTRACION	2,770,350.78
- 1241-001-000-0000	MUEBLES DE OFICINA Y ESTANTERIA	488,254.25
- 1241-001-100-0000	RECURSOS ESTATALES	488,254.25

	1241-001-100-0511	MUEBLES DE OFICINA Y ESTANTERIA	488,254.25
-	1241-002-000-0000	MUEBLES, EXCEPTO DE OFICINA Y ESTANTERIA	855,084.74
	1241-002-100-0000	RECURSOS ESTATALES	855,084.74
	1241-002-100-0512	MUEBLES, EXCEPTO DE OFICINA Y ESTANTERIA	855,084.74
-	1241-003-000-0000	EQ DE COMPUTO Y DE TECNOLOGIAS DE LA INF	1,413,886.54
	1241-003-100-0000	RECURSO ESTATAL	1,413,886.54
	1241-003-100-0515	EQ DE COMPUTO Y DE TECNOLOGIAS DE LA INF	1,413,886.54
-	1241-009-000-0000	OTROS MOBILIARIOS Y EQUIPOS DE ADMINISTR	13,125.25
	1241-009-100-0000	RECURSOS ESTATALES	13,125.25
	1241-009-100-0519	OTROS MOBILIARIOS Y EQUIPOS DE ADMINISTR	13,125.25
-	1242-000-000-0000	MOBILIARIO Y EQ EDUCACIONAL Y RECREATIVO	1,117,710.81
	1242-001-100-0521	EQUIPOS Y APARATOS AUDIOVISUALES	49,945.10
-	1242-003-000-0000	CAMARAS FOTOGRAFICAS Y DE VIDEO	589,136.34
	1242-003-100-0000	RECURSOS ESTATALES	589,136.34
	1242-003-100-0523	CAMARAS FOTOGRAFICAS Y DE VIDEO	589,136.34
	1242-009-100-0529	OTRO MOBILIARIO Y EQUIPO EDUCACIONAL Y R	478,629.37
-	1244-000-000-0000	VEHÍCULOS Y EQUIPO DE TRANSPORTE	14,879,462.07
	1244-001-000-0000	VEHÍCULOS Y EQUIPO TERRESTRE	14,879,462.07
	1244-001-100-0000	RECURSOS ESTATALES	14,879,462.07
	1244-001-100-0541	VEHÍCULOS Y EQUIPO TERRESTRE	14,879,462.07
-	1246-000-000-0000	MAQUINARIA, OTROS EQUIPOS Y HERRAMIENTAS	1,807,709.88
	1246-004-000-0000	SISTEMAS DE AIRE ACOND CALEFAC Y DE REF	92,782.53
	1246-004-100-0000	RECURSOS ESTATALES	92,782.53
	1246-004-100-0564	SISTEMAS DE AIRE ACOND CALEFAC Y DE REF	92,782.53
-	1246-005-000-0000	EQUIPO DE COMUNICACION Y TELECOMUNICACIO	405,647.92
	1246-005-100-0000	RECURSOS ESTATALES	405,647.92
	1246-005-100-0565	EQUIPO DE COMUNICACION Y TELECOMUNICACIO	405,647.92
-	1246-006-000-0000	EQ GENERACION ELECTRICA APARATOS Y ACCS	125,705.36
	1246-006-100-0000	RECURSOS ESTATALES	125,705.36
	1246-006-100-0566	EQ GENERACION ELECTRICA APARATOS Y ACCS	125,705.36

-	1246-007-000-0000	HERRAMIENTAS Y MÁQUINAS-HERRAMIENTA	1,105,720.09
-	1246-007-100-0000	RECURSOS ESTATALES	1,105,720.09
	1246-007-100-0567	HERRAMIENTAS Y MÁQUINAS-HERRAMIENTA	1,105,720.09
-	1246-009-000-0000	OTROS EQUIPOS	77,853.98
-	1246-009-100-0000	RECURSOS ESTATALES	77,853.98
	1246-009-100-0569	OTROS EQUIPOS	77,853.98
	1250-000-000-0000	ACTIVOS INTANGIBLES	0.00
-	1251-000-000-0000	SOFTWARE	10,590.80
-	1251-001-000-0000	SOFTWARE NOMINAS	10,590.80
-	1251-001-100-0000	RECURSOS ESTATALES	10,590.80
	1251-001-100-0591	SOFTWARE NOI	10,590.80
-	1263-000-000-0000	DEPRECIACIÓN ACUMULADA DE BIENES MUEBLES	-284,935.47
-	1263-100-000-0000	RECURSOS ESTATALES	-284,935.47
-	1263-100-511-0000	MUEBLES DE OFICINA Y ESTANTERÍA	-7,418.65
	1263-100-511-0001	MUEBLES DE OFICINA Y ESTANTERÍA	-7,418.65
-	1263-100-512-0000	MUEBLES, EXCEPTO DE OFICINA Y ESTANTERIA	-4,022.00
	1263-100-512-0001	MUEBLES, EXCEPTO DE OFICINA Y ESTANTERIA	-4,022.00
-	1263-100-515-0000	EQ DE COMPUTO Y DE TEC DE LA INFORMACION	-74,108.97
	1263-100-515-0001	EQUIPO DE COMPUTO	-74,108.97
-	1263-100-519-0000	OTROS MOBILIARIOS Y EQUIPOS DE ADMON	-201.44
	1263-100-519-0001	OTROS MOBILIARIOS Y EQUIPOS DE ADMON	-201.44
-	1263-100-521-0000	EQUIPOS Y APARATOS AUDIOVISUALES	-1,387.36
	1263-100-521-0001	EQUIPOS Y APARATOS AUDIOVISUALES	-1,387.36
-	1263-100-523-0000	CAMARAS FOTOGRAFICAS Y DE VIDEO	-39,687.30
	1263-100-523-0001	CAMARAS FOTOGRAFICAS Y DE VIDEO	-39,687.30
-	1263-100-529-0000	OTRO MOB Y EQ EDUCACIONAL Y RECREATIVO	-7,977.15
	1263-100-529-0001	OTRO MOB Y EQ EDUCACIONAL Y RECREATIVO	-7,977.15
-	1263-100-541-0000	AUTOMÓVILES Y EQUIPO TERRESTRE	-114,760.75
	1263-100-541-0001	AUTOMÓVILES Y EQUIPO TERRESTRE	-114,760.75
-	1263-100-564-0000	SISTEMAS AIRE ACOND CALEFACCIÓN Y DE REF	-3,001.01
	1263-100-564-0001	SISTEMAS AIRE ACOND CALEFACCIÓN Y DE REF	-3,001.01
-	1263-100-565-0000	EQUIPO DE COMUNICACIÓN Y TELECOMUNICACIÓ	-11,268.10
	1263-100-565-0001	EQUIPO DE COMUNICACIÓN Y TELECOMUNICACIÓ	-11,268.10

-	1263-100-566-0000	EQ GENERACIÓN ELÉCTRICA, APARATOS Y ACCS	-3,491.82
	1263-100-566-0001	EQ GENERACIÓN ELÉCTRICA, APARATOS Y ACCS	-3,491.82
-	1263-100-567-0000	HERRAMIENTAS Y MÁQUINAS-HERRAMIENTA	-15,448.31
	1263-100-567-0001	HERRAMIENTAS Y MÁQUINAS-HERRAMIENTA	-15,448.31
-	1263-100-569-0000	OTROS EQUIPOS	-2,162.61
	1263-100-569-0001	OTROS EQUIPOS	-2,162.61
-	2111-000-000-0000	SERVICIOS PERSONALES POR PAGAR A CORTO P	340,228.88
-	2111-001-000-0000	RECURSOS ESTATALES	340,228.88
-	2111-001-001-0000	REMUNERACIONES AL PERSONAL PERMANENTE	282,934.27
	2111-001-001-1321	PRIMA VACAC DOMI Y GRAT FON DE AÑO	282,934.27
-	2111-001-002-0000	SEGURIDAD SOCIAL Y SEGUROS	57,294.61
	2111-001-002-0001	CUOTAS OBRERAS IMSS	19,823.22
	2111-001-002-0003	CUOTAS OBRERAS ICTSGEM	20,011.40
	2111-001-002-0004	CUOTAS PATRONALES ICTSGEM	17,459.99
-	2112-000-000-0000	PROVEEDORES POR PAGAR A CORTO PLAZO	1,890.02
-	2112-001-000-0000	RECURSOS ESTATALES	1,890.02
-	2112-001-001-0000	ADQUISICIÓN DE BIENES/CONTRATA SERVICIOS	1,890.02
	2112-001-001-0016	SISTEMA DE AGUA POTABLE Y ALC CUERNAVACA	1,890.00
	2112-001-001-0024	CUERNAVOLK'S SA DE CV	0.02
-	2117-000-000-0000	RETENCIONES Y CONTRIBUCIONES POR PAGAR	281,796.86
-	2117-001-000-0000	RECURSOS ESTATALES	281,796.86
-	2117-001-001-0000	IMPUESTO SOBRE LA RENTA - ISR	279,910.08
	2117-001-001-0001	ISR POR SUELDOS Y SALARIOS	279,910.08
-	2117-001-003-0000	PENSION ALIMETICIA	1,886.78
	2117-001-003-0001	AURORA RENDON MENA - HERNAN LOPEZ R	1,886.78
-	2119-000-000-0000	OTRAS CUENTAS POR PAGAR	140.00
-	2119-001-000-0000	RECURSOS ESTATALES	140.00
-	2119-001-001-0000	PAGOS EFECTUADOS POR CUENTA DE LA CEPCM	140.00
	2119-001-001-0001	JUAN CARLOS MONTIEL MEDINA	140.00
-	2140-000-000-0000	IMPUESTOS Y DERECHOS POR PAGAR	36,146.00
	2140-004-000-0000	IMPUESTO SOBRE NOMINAS	36,146.00
-	2160-000-000-0000	PROVISION DE NOMINA	31,827.07
	2160-002-000-0000	PROVISION DE VACACIONES POR PAGAR	735.70
	2160-003-000-0000	PROVISION DE AGUINALDOS POR PAGAR	31,091.37

-	3120-000-000-0000	DONACIONES DE CAPITAL	-10,912,856.14
-	3120-100-000-0000	RECURSOS ESTATALES	-10,912,856.14
	3120-100-001-0000	BIENES MUEBLES	-10,912,856.14

SALDOS INICIALES PARA 2020 EN EL SOFTWARE SISTEMA AUTOMATIZADO DE ADMINISTRACIÓN Y CONTABILIDAD GUBERNAMENTAL (SAACG.NET)

1112-001-001-0000	1041213091	BANORTE GASTO CORRIENTE	11,550.20	0.00
1112-001-002-0000	1041213103	BANORTE PRESUPUESTO APROBAD	91.79	0.00
1112-001-003-0000	1041213112	BANORTE SERVICIOS PERSONALE	3,528,362.24	0.00
1112-001-004-0000	1041213121	BANORTE INGRESOS PROPIOS	997.16	0.00
1122-001-100-0001		SERVICIOS PERSONALES	2,078,762.34	0.00
1122-001-100-0004		DERECHOS PRESTADOS POR CEPCM	324,477.00	0.00
1122-001-100-0005		ESTRATEGIA DE GESTION INTEGRAL DE RIESGO	7,522,600.00	0.00
1123-001-100-0001		PEDRO ENRIQUE CLEMENT GALLARDO	6,777.46	0.00
1123-001-100-0002		JUAN CARLOS MONTIEL MEDINA	16,277.34	0.00
1123-001-200-0001		BANORTE	4,950.14	0.00
1123-001-200-0002		VICTOR MANUEL VILLADA MUNDO	81.20	0.00
1129-001-100-0001		IMPUESTO SOBRE LA RENTA - ISR	15,053.57	0.00
1129-001-200-0001		SUBSIDIO PARA EL EMPLEO	2,401.35	0.00
-1191-001-001-0000		CFE SUMINISTRADOR DE SERVICIOS BASICOS	2,002.70	0.00
1241-001-100-0511		MUEBLES DE OFICINA Y ESTANTERIA	488,254.25	0.00
1241-002-100-0512		MUEBLES, EXCEPTO DE OFICINA Y ESTANTERIA	855,084.74	0.00
1241-003-100-0515		EQ DE COMPUTO Y DE TECNOLOGIAS DE LA INF	1,413,886.54	0.00
1241-009-100-0519		OTROS MOBILIARIOS Y EQUIPOS DE ADMINISTR	13,125.25	0.00
1242-001-100-0521		EQUIPOS Y APARATOS AUDIOVISUALES	49,945.10	0.00
1242-003-100-0523		CAMARAS FOTOGRAFICAS Y DE VIDEO	589,136.34	0.00
1242-009-100-0529		OTRO MOBILIARIO Y EQUIPO EDUCACIONAL Y R	478,629.37	0.00
1244-001-100-0541		VEHÍCULOS Y EQUIPO TERRESTRE	14,879,462.07	0.00
1246-004-100-0564		SISTEMAS DE AIRE ACOND CALEFAC Y DE REF	92,782.53	0.00
1246-005-100-0565		EQUIPO DE COMUNICACION Y TELECOMUNICACIO	405,647.92	0.00
1246-006-100-0566		EQ GENERACION ELECTRICA APARATOS Y ACCS	125,705.36	0.00
1246-007-100-0567		HERRAMIENTAS Y MÁQUINAS-HERRAMIENTA	1,105,720.09	0.00
1246-009-100-0569		OTROS EQUIPOS	77,853.98	0.00
1251-001-100-0591		SOFTWARE NOI	10,590.80	0.00
1263-100-511-0001		MUEBLES DE OFICINA Y ESTANTERÍA	0.00	7,418.65
1263-100-512-0001		MUEBLES, EXCEPTO DE OFICINA Y ESTANTERIA	0.00	4,022.00
1263-100-515-0001		EQUIPO DE COMPUTO	0.00	74,108.97
1263-100-519-0001		OTROS MOBILIARIOS Y EQUIPOS DE ADMON	0.00	201.44
1263-100-521-0001		EQUIPOS Y APARATOS AUDIOVISUALES	0.00	1,387.36
1263-100-523-0001		CAMARAS FOTOGRAFICAS Y DE VIDEO	0.00	39,687.30
1263-100-529-0001		OTRO MOB Y EQ EDUCACIONAL Y RECREATIVO	0.00	7,977.15
1263-100-541-0001		AUTOMÓVILES Y EQUIPO TERRESTRE	0.00	114,760.75

1263-100-564-0001	SISTEMAS AIRE ACOND CALEFACCIÓN Y DE REF	0.00	3,001.01
1263-100-565-0001	EQUIPO DE COMUNICACIÓN Y TELECOMUNICACIÓ	0.00	11,268.10
1263-100-566-0001	EQ GENERACIÓN ELÉCTRICA, APARATOS Y ACCS	0.00	3,491.82
1263-100-567-0001	HERRAMIENTAS Y MÁQUINAS-HERRAMIENTA	0.00	15,448.31
1263-100-569-0001	OTROS EQUIPOS	0.00	2,162.61
2111-001-001-1321	PRIMA VACAC DOMI Y GRAT FON DE AÑO	0.00	282,934.27
2111-001-002-0001	CUOTAS OBRERAS IMSS	0.00	19,823.22
2111-001-002-0003	CUOTAS OBRERAS ICTSGEM	0.00	20,011.40
2111-001-002-0004	CUOTAS PATRONALES ICTSGEM	0.00	17,459.99
2112-001-001-0016	SISTEMA DE AGUA POTABLE Y ALC CUERNAVACA	0.00	1,890.00
2112-001-001-0024	CUERNAVOLK'S SA DE CV	0.00	0.02
2117-001-001-0001	ISR POR SUELDOS Y SALARIOS	0.00	279,910.08
2117-001-003-0001	AURORA RENDON MENA - HERNAN LOPEZ R	0.00	1,886.78
2119-001-001-0001	JUAN CARLOS MONTIEL MEDINA	0.00	140.00
2140-004-000-0000	IMPUESTO SOBRE NOMINAS	0.00	36,146.00
2160-002-000-0000	PROVISION DE VACACIONES POR PAGAR	0.00	735.70
2160-003-000-0000	PROVISION DE AGUINALDOS POR PAGAR	0.00	31,091.37
3120-100-001-0000	BIENES MUEBLES	0.00	10,912,856.14
3300-001-000-0000	RESULTADO EJERCICIO #	0.00	22,210,388.39

## 7. POSICIÓN EN MONEDA EXTRANJERA Y PROTECCIÓN POR RIESGO CAMBIARIO

RESPECTO A:

- Activos en moneda extranjera.
- Pasivos en moneda extranjera.
- Posición en moneda extranjera.
- Tipo de cambio.
- Equivalente en moneda nacional

El Ente no ha realizado operaciones en moneda extranjera durante el periodo.

## 8. REPORTE ANALÍTICO DEL ACTIVO

- La vida útil y porcentajes de depreciación, deterioro o amortización utilizados en los diferentes tipos de activos se realizan consistentemente, no hay variación los métodos utilizados.
- No se realizaron cambios en el porcentaje de depreciación o valor residual de los activos.
- No se realizaron gastos financieros ni de investigación y desarrollo por lo que no hubo capitalización.
- El Ente no realizó durante el ejercicio operaciones con moneda extranjera ni de inversiones financieras por lo que no existen riesgos por tipo de cambio o tipo de interés de las inversiones financieras.
- En este año no se construyeron bienes por la entidad por lo que no hubo activaciones.

- f) No existen otras circunstancias de carácter significativo que afecten el activo, tales como bienes en garantía, señalados en embargos, litigios, títulos de inversiones entregados en garantías, baja significativa del valor de inversiones financieras, etc.
- g) No se realizaron desmantelamiento de activos por lo que no existen implicaciones y efectos contables
- h) Administración de activos; planeación con el objetivo de que el ente los utilice de manera más efectiva

- No hubo inversiones en valores.
- No hubo patrimonio de organismos descentralizados.
- No hubo inversiones en empresas de participación mayoritaria.
- No hubo inversiones en empresas de participación minoritaria.

**9. FIDEICOMISOS, MANDATOS Y ANÁLOGOS**

COORDINACIÓN ESTATAL DE PROTECCIÓN CIVIL MORELOS				
FIDEICOMISOS, MANDATOS Y ANÁLOGOS				
AL 30 DE JUNIO DE 2020				
CONCEPTO	FIDEICOMITENTE "A"	FIDEICOMITENTE "B"	FIDUCIARIO	FIDEICOMISARIO

Al cierre del periodo no cuenta con fideicomisos

**10. REPORTE DE LA RECAUDACIÓN**

- a) Análisis del comportamiento de la recaudación correspondiente al ente público o cualquier tipo de ingreso, de forma separada los ingresos locales de los federales.
- b) Proyección de la recaudación e ingresos en el mediano plazo.



COORDINACIÓN ESTATAL DE PROTECCIÓN CIVIL MORELOS		
REPORTE DE LA RECAUDACIÓN AL 30 DE JUNIO DE 2020		
CRI	CONCEPTO	IMPORTES TOTALES
51	PRODUCTOS	10,091.19
79	OTROS INGRESOS Y BENEFICIOS	2,803.56
91	TRANSFERENCIAS Y ASIGNACIONES	7,272,304.49
	TOTAL	7,285,199.24

#### 11. INFORMACIÓN SOBRE LA DEUDA Y EL REPORTE ANALÍTICO DE LA DEUDA

Se informa lo siguiente:

- a) No se contrató deuda en el periodo por lo que no se presentan indicadores: deuda respecto al PIB y deuda respecto a la recaudación tomando, como mínimo, un período igual o menor a 5 años.
- b) Al no tener deuda contratada por tipo de valor gubernamental o instrumento financiero no se muestran intereses, comisiones, tasa, perfil de vencimiento y otros gastos de la deuda.

#### 12. CALIFICACIONES OTORGADAS

No se realizaron calificaciones crediticias durante el periodo que se presenta.

#### 13. PROCESO DE MEJORA

- ) Se cambia en 2020 el software para el proceso del registro contable.

#### 14. INFORMACIÓN POR SEGMENTOS

La información financiera no se presenta de manera segmentada debido a que la diversidad de las actividades y operaciones que se realizan en la Coordinación no lo ameritan.

#### 15. EVENTOS POSTERIORES AL CIERRE

Al momento de presentar esta información no han sucedido eventos posteriores a la fecha de cierre y que pudiera tener un efecto en los estados financieros que afecten económicamente.


**16. PARTES RELACIONADAS**

No existen partes relacionadas que pudieran ejercer influencia significativa sobre la toma de decisiones financieras y operativas en el Ente.

**17. RESPONSABILIDAD SOBRE LA PRESENTACIÓN RAZONABLE DE LA INFORMACIÓN CONTABLE**

Bajo protesta decir verdad declaramos que los estados financieros y sus notas son razonablemente correctos y responsabilidad del emisor.





PROTECCIÓN CIVIL  
MORELOS

# Información Presupuestaria

CUENTA PÚBLICA  
COORDINACIÓN ESTATAL DE PROTECCIÓN CIVIL MORELOS  
ENERO - JUNIO

2020



Concepto	Estimado / Aprobado	Devengado	Recaudado / Pagado
<b>A. Ingresos Totales (A = A1 + A2 + A3)</b>	<b>17,338,000</b>	<b>31,914,939</b>	<b>7,285,199</b>
A1. Ingresos de Libre Disposición	17,338,000	31,914,939	7,285,199
A2. Transferencias Federales Etiquetadas	-	-	-
A3. Financiamiento Neto	-	-	-
<b>B. Egresos Presupuestarios (B = B1 + B2)</b>	<b>17,338,000</b>	<b>9,362,025</b>	<b>9,163,118</b>
B1. Gasto No Etiquetado (sin incluir Amortización de la Deuda Pública)	17,338,000	9,362,025	9,163,118
B2. Gasto Etiquetado (sin incluir Amortización de la Deuda Pública)	-	-	-
<b>C. Remanentes del Ejercicio Anterior (C = C1 + C2)</b>	<b>-</b>	<b>-</b>	<b>-</b>
C1. Remanentes de Ingresos de Libre Disposición aplicados en el periodo	-	-	-
C2. Remanentes de Transferencias Federales Etiquetadas aplicados en el periodo	-	-	-
<b>I. Balance Presupuestario (I = A - B + C)</b>	<b>-</b>	<b>22,552,914</b>	<b>(1,877,919)</b>
<b>II. Balance Presupuestario sin Financiamiento Neto (II = I - A3)</b>	<b>-</b>	<b>22,552,914</b>	<b>(1,877,919)</b>
<b>III. Balance Presupuestario sin Financiamiento Neto y sin Remanentes del Ejercicio Anterior (III = II - C)</b>	<b>-</b>	<b>22,552,914</b>	<b>(1,877,919)</b>

Concepto	Aprobado	Devengado	Pagado
<b>E. Intereses, Comisiones y Gastos de la Deuda (E = E1 + E2)</b>	<b>-</b>	<b>-</b>	<b>-</b>
E1. Intereses, Comisiones y Gastos de la Deuda con Gasto No Etiquetado	-	-	-
E2. Intereses, Comisiones y Gastos de la Deuda con Gasto Etiquetado	-	-	-
<b>IV. Balance Primario (IV = III + E)</b>	<b>-</b>	<b>22,552,914</b>	<b>(1,877,919)</b>

Concepto	Estimado / Aprobado	Devengado	Recaudado / Pagado
<b>F. Financiamiento (F = F1 + F2)</b>	<b>-</b>	<b>-</b>	<b>-</b>
F1. Financiamiento con Fuente de Pago de Ingresos de Libre Disposición	-	-	-
F2. Financiamiento con Fuente de Pago de Transferencias Federales Etiquetadas	-	-	-
<b>G. Amortización de la Deuda (G = G1 + G2)</b>	<b>-</b>	<b>-</b>	<b>-</b>
G1. Amortización de la Deuda Pública con Gasto No Etiquetado	-	-	-
G2. Amortización de la Deuda Pública con Gasto Etiquetado	-	-	-
<b>A3. Financiamiento Neto (A3 = F - G)</b>	<b>-</b>	<b>-</b>	<b>-</b>

Concepto	Estimado / Aprobado	Devengado	Recaudado / Pagado
<b>A1. Ingresos de Libre Disposición</b>	<b>17,338,000</b>	<b>31,914,939</b>	<b>7,285,199</b>
<b>A3.1 Financiamiento Neto con Fuente de Pago de Ingresos de Libre Disposición (A3.1 = F1 - G1)</b>	<b>-</b>	<b>-</b>	<b>-</b>
F1. Financiamiento con Fuente de Pago de Ingresos de Libre Disposición	-	-	-
G1. Amortización de la Deuda Pública con Gasto No Etiquetado	-	-	-
<b>B1. Gasto No Etiquetado (sin incluir Amortización de la Deuda Pública)</b>	<b>17,338,000</b>	<b>9,362,025</b>	<b>9,163,118</b>
<b>C1. Remanentes de Ingresos de Libre Disposición aplicados en el periodo</b>	<b>-</b>	<b>-</b>	<b>-</b>
<b>V. Balance Presupuestario de Recursos Disponibles (V = A1 + A3.1 - B1 + C1)</b>	<b>-</b>	<b>22,552,914</b>	<b>(1,877,919)</b>
<b>VI. Balance Presupuestario de Recursos Disponibles sin Financiamiento Neto (VI = V - A3.1)</b>	<b>-</b>	<b>22,552,914</b>	<b>(1,877,919)</b>

Concepto	Estimado / Aprobado	Devengado	Recaudado / Pagado
<b>A2. Transferencias Federales Etiquetadas</b>	<b>-</b>	<b>-</b>	<b>-</b>
<b>A3.2 Financiamiento Neto con Fuente de Pago de Transferencias Federales Etiquetadas (A3.2 = F2 - G2)</b>	<b>-</b>	<b>-</b>	<b>-</b>
F2. Financiamiento con Fuente de Pago de Transferencias Federales Etiquetadas	-	-	-
G2. Amortización de la Deuda Pública con Gasto Etiquetado	-	-	-
<b>B2. Gasto Etiquetado (sin incluir Amortización de la Deuda Pública)</b>	<b>-</b>	<b>-</b>	<b>-</b>
<b>C2. Remanentes de Transferencias Federales Etiquetadas aplicados en el periodo</b>	<b>-</b>	<b>-</b>	<b>-</b>
<b>VII. Balance Presupuestario de Recursos Etiquetados (VII = A2 + A3.2 - B2 + C2)</b>	<b>-</b>	<b>-</b>	<b>-</b>
<b>VIII. Balance Presupuestario de Recursos Etiquetados sin Financiamiento Neto (VIII = VII - A3.2)</b>	<b>-</b>	<b>-</b>	<b>-</b>

Rubro de Ingresos	Ingreso					Diferencia
	Estimado	Ampliaciones y Reducciones	Modificado	Devengado	Recaudado	
	(1)	(2)	(3 = 1 + 2)	(4)	(5)	
Impuestos	-	-	-	-	-	-
Cuotas y Aportaciones de Seguridad Social	-	-	-	-	-	-
Contribuciones de Mejoras	-	-	-	-	-	-
Derechos	-	-	-	-	-	-
Productos	-	10,091	10,091	10,091	10,091	10,091
Aprovechamientos	-	-	-	-	-	-
Ingresos por Venta de Bienes, Prestación de Servicios y Otros Ingresos	-	4,653	4,653	2,804	2,804	2,804
Participaciones, Aportaciones, Convenios, Incentivos Derivados de la Colaboración Fiscal y Fondos Distintos de Aportaciones	-	-	-	-	-	-
Transferencias, Asignaciones, Subsidios y Subvenciones, y Pensiones y Jubilaciones	17,338,000	26,099,944	43,437,944	31,902,044	7,272,304	(10,065,696)
Ingresos Derivados de Financiamientos	-	-	-	-	-	-
<b>Total</b>	<b>17,338,000</b>	<b>26,114,688</b>	<b>43,452,688</b>	<b>31,914,939</b>	<b>7,285,199</b>	<b>(10,052,801)</b>
				Ingresos excedentes		

Estado Analítico de Ingresos Por Fuente de Financiamiento	Ingreso					Diferencia
	Estimado	Ampliaciones y Reducciones	Modificado	Devengado	Recaudado	
	(1)	(2)	(3 = 1 + 2)	(4)	(5)	
<b>Ingresos del Poder Ejecutivo Federal o Estatal y de los Municipios</b>	-	-	-	-	-	-
Impuestos	-	-	-	-	-	-
Cuotas y Aportaciones de Seguridad Social	-	-	-	-	-	-
Contribuciones de Mejoras	-	-	-	-	-	-
Derechos	-	-	-	-	-	-
Productos <sup>1</sup>	-	-	-	-	-	-
Aprovechamientos <sup>2</sup>	-	-	-	-	-	-
Participaciones, Aportaciones, Convenios, Incentivos Derivados de la Colaboración Fiscal y Fondos Distintos de Aportaciones	-	-	-	-	-	-
Transferencias, Asignaciones, Subsidios y Subvenciones, y Pensiones y Jubilaciones	-	-	-	-	-	-
<b>Ingresos de los Entes Públicos de los Poderes Legislativo y Judicial, de los Órganos Autónomos y del Sector Paraestatal o Paramunicipal, así como de las Empresas Productivas del Estado</b>	<b>17,338,000</b>	<b>26,114,688</b>	<b>43,452,688</b>	<b>31,914,939</b>	<b>7,285,199</b>	<b>(10,052,801)</b>
Cuotas y Aportaciones de Seguridad Social	-	-	-	-	-	-
Productos <sup>1</sup>	-	10,091	10,091	10,091	10,091	10,091
Ingresos por Venta de Bienes, Prestación de Servicios y Otros Ingresos <sup>3</sup>	-	4,653	4,653	2,804	2,804	2,804
Transferencias, Asignaciones, Subsidios y Subvenciones, y Pensiones y Jubilaciones	17,338,000	26,099,944	43,437,944	31,902,044	7,272,304	(10,065,696)
Ingresos Derivados de Financiamientos	-	-	-	-	-	-
Ingresos Derivados de Financiamientos	-	-	-	-	-	-
<b>Total</b>	<b>17,338,000</b>	<b>26,114,688</b>	<b>43,452,688</b>	<b>31,914,939</b>	<b>7,285,199</b>	<b>(10,052,801)</b>
				Ingresos excedentes		

<sup>1</sup> Incluye intereses que generan las cuentas bancarias de los entes públicos en productos.

<sup>2</sup> Incluye donativos en efectivo del Poder Ejecutivo, entre otros aprovechamientos.

<sup>3</sup> Se refiere a los ingresos propios obtenidos por los Poderes Legislativo y Judicial, los Órganos Autónomos y las entidades de la administración pública paraestatal y paramunicipal, por sus actividades diversas no inherentes a su operación que generan recursos y que no sean ingresos por venta de bienes o prestación de servicios, tales como donativos en efectivo, entre otros.

Concepto	Ingreso					Diferencia
	Estimado	Ampliaciones/ (Reducciones)	Modificado	Devengado	Recaudado	
<b>Ingresos de Libre Disposición</b>						
<i>Impuestos</i>	-	-	-	-	-	-
<i>Cuotas y Aportaciones de Seguridad Social</i>	-	-	-	-	-	-
<i>Contribuciones de Mejoras</i>	-	-	-	-	-	-
<i>Derechos</i>	-	-	-	-	-	-
<i>Productos</i>	-	10,091	10,091	10,091	10,091	10,091
<i>Aprovechamientos</i>	-	-	-	-	-	-
<i>Ingresos por Venta de Bienes y Prestación de Servicios</i>	-	4,653	4,653	2,804	2,804	2,804
<i>Participaciones</i>	-	-	-	-	-	-
Fondo General de Participaciones	-	-	-	-	-	-
Fondo de Fomento Municipal	-	-	-	-	-	-
Fondo de Fiscalización y Recaudación	-	-	-	-	-	-
Fondo de Compensación	-	-	-	-	-	-
Fondo de Extracción de Hidrocarburos	-	-	-	-	-	-
Impuesto Especial Sobre Producción y Servicios	-	-	-	-	-	-
0.136% de la Recaudación Federal Participable	-	-	-	-	-	-
3.17% Sobre Extracción de Petróleo	-	-	-	-	-	-
Gasolinas y Diésel	-	-	-	-	-	-
Fondo del Impuesto Sobre la Renta	-	-	-	-	-	-
Fondo de Estabilización de los Ingresos de las Ent. Fed.	-	-	-	-	-	-
<i>Incentivos Derivados de la Colaboración Fiscal</i>	-	-	-	-	-	-
Tenencia o Uso de Vehículos	-	-	-	-	-	-
Fondo de Compensación ISAN	-	-	-	-	-	-
Impuesto Sobre Automóviles Nuevos	-	-	-	-	-	-
Fondo de Compensación de Repecos-Intermedios	-	-	-	-	-	-
Otros Incentivos Económicos	-	-	-	-	-	-
<i>Transferencias y Asignaciones</i>	17,338,000	26,099,944	43,437,944	31,902,044	7,272,304	(10,065,696)
<i>Convenios</i>	-	-	-	-	-	-
Otros Convenios y Subsidios	-	-	-	-	-	-
<i>Otros Ingresos de Libre Disposición</i>	-	-	-	-	-	-
Participaciones en Ingresos Locales	-	-	-	-	-	-
Otros Ingresos de Libre Disposición	-	-	-	-	-	-
<b>Total de Ingresos de Libre Disposición</b>	<b>17,338,000</b>	<b>26,114,688</b>	<b>43,452,688</b>	<b>31,914,939</b>	<b>7,285,199</b>	<b>(10,052,801)</b>
<b>Ingresos Excedentes de Ingresos de Libre Disposición</b>						
<b>Transferencias Federales Etiquetadas</b>						
<i>Aportaciones</i>	-	-	-	-	-	-
Fondo de Aport. para la Nómina Educativa y Gto. Op.	-	-	-	-	-	-
Fondo de Aportaciones para los Servicios de Salud	-	-	-	-	-	-
Fondo de Aportaciones para la Infraestructura Social	-	-	-	-	-	-
Fondo de Aport. para el Fortalecimiento de los Municipios y de las Demarcaciones Territoriales del Distrito Federal	-	-	-	-	-	-
Fondo de Aportaciones Múltiples	-	-	-	-	-	-
Fondo de Aport. para la Educación Tec. y de Adultos	-	-	-	-	-	-
Fondo de Aportaciones para la Seguridad Pública de los Estados y del Distrito Federal	-	-	-	-	-	-
Fondo de Aportaciones para el Fortalecimiento de las Entidades Federativas	-	-	-	-	-	-
<i>Convenios</i>	-	-	-	-	-	-
Convenios de Protección Social en Salud	-	-	-	-	-	-
Convenios de Descentralización	-	-	-	-	-	-
Convenios de Reasignación	-	-	-	-	-	-
Otros Convenios y Subsidios	-	-	-	-	-	-
<i>Fondos Distintos de Aportaciones</i>	-	-	-	-	-	-
Fondo para Entidades Federativas y Municipios Productores de Hidrocarburos	-	-	-	-	-	-
Fondo Minero	-	-	-	-	-	-
<i>Transferencias, Asignaciones, Subsidios y Subvenciones, y Pensiones y Jubilaciones</i>	-	-	-	-	-	-
<i>Otras Transferencias Federales Etiquetadas</i>	-	-	-	-	-	-
<b>Total de Transferencias Federales Etiquetadas</b>	<b>-</b>	<b>-</b>	<b>-</b>	<b>-</b>	<b>-</b>	<b>-</b>
<b>Ingresos Derivados de Financiamientos</b>						
<i>Ingresos Derivados de Financiamientos</i>	-	-	-	-	-	-
<b>Total de Ingresos</b>	<b>17,338,000</b>	<b>26,114,688</b>	<b>43,452,688</b>	<b>31,914,939</b>	<b>7,285,199</b>	<b>(10,052,801)</b>
<b>Datos Informativos</b>						
1. Ingresos Derivados de Financiamientos con Fuente de Pago de Ingresos de Libre Disposición	-	-	-	-	-	-
2. Ingresos Derivados de Financiamientos con Fuente de Pago de Transferencias Federales Etiquetadas	-	-	-	-	-	-
3. Ingresos Derivados de Financiamientos	-	-	-	-	-	-



Concepto	Egresos					Subejercicio 6 = ( 3 - 4 )
	Aprobado	Ampliaciones/ (Reducciones)	Modificado	Devengado	Pagado	
	1	2	3 = ( 1 + 2 )	4	5	
<b>Servicios Personales</b>	<b>12,609,977</b>	<b>253,245</b>	<b>12,863,222</b>	<b>4,720,887</b>	<b>4,547,534</b>	<b>8,142,335</b>
Remuneraciones al Personal de Carácter Permanente	9,224,506	(4,393,593)	4,830,913	1,706,619	1,706,619	3,124,294
Remuneraciones al Personal de Carácter Transitorio	-	-	-	-	-	-
Remuneraciones Adicionales y Especiales	2,269,245	2,639,534	4,908,779	1,539,032	1,539,032	3,369,747
Seguridad Social	886,351	238,395	1,124,746	389,859	216,506	734,887
Otras Prestaciones Sociales y Económicas	229,875	1,768,909	1,998,784	1,085,377	1,085,377	913,407
Previsiones	-	-	-	-	-	-
Pago de Estimulos a Servidores Públicos	-	-	-	-	-	-
<b>Materiales y Suministros</b>	<b>1,928,044</b>	<b>697,553</b>	<b>2,625,597</b>	<b>888,182</b>	<b>888,182</b>	<b>1,737,415</b>
Materiales de Admón. Emisión de Doctos. y Artículos Oficiales	243,044	245,911	488,955	341,627	341,627	147,328
Alimentos y Utensilios	40,000	1,190	41,190	19,255	19,255	21,935
Materias Primas y Materiales de Producción y Comercialización	-	-	-	-	-	-
Materiales y Artículos de Construcción y de Reparación	80,000	(21,751)	58,249	11,398	11,398	46,851
Productos Químicos, Farmacéuticos y de Laboratorio	10,000	138,781	148,781	138,781	138,781	10,000
Combustibles, Lubricantes y Aditivos	900,000	(22,564)	877,436	2,146	2,146	875,290
Vestuario, Blancos, Prendas de Protección y Artículos Deportivos	90,000	134,735	224,735	123,175	123,175	101,560
Materiales y Suministros Para Seguridad	-	220,806	220,806	56,716	56,716	164,090
Herramientas, Refacciones y Accesorios Menores	565,000	445	565,445	195,084	195,084	370,361
<b>Servicios Generales</b>	<b>2,799,979</b>	<b>1,464,662</b>	<b>4,264,641</b>	<b>2,382,937</b>	<b>2,357,383</b>	<b>1,881,704</b>
Servicios Básicos	242,640	(2,206)	240,434	101,455	101,455	138,979
Servicios de Arrendamiento	1,350,000	(231,328)	1,118,672	430,728	430,728	687,944
Servicios Profesionales, Científicos, Técnicos y Otros Servicios	20,000	2,485	22,485	2,485	2,485	20,000
Servicios Financieros, Bancarios y Comerciales	450,000	(2,513)	447,487	447,118	447,118	369
Servicios de Instalación, Reparación, Mantto. y Conservación	183,000	1,683,598	1,866,598	1,263,827	1,263,827	602,771
Servicios de Comunicación Social y Publicidad	-	-	-	-	-	-
Servicios de Traslado y Viáticos	205,000	20,100	225,100	10,391	10,391	214,709
Servicios Oficiales	49,339	(5,474)	43,865	29,470	29,470	14,395
Otros Servicios Generales	300,000	-	300,000	97,463	71,909	202,537
<b>Transferencias, Asignaciones, Subsidios y Otras Ayudas</b>	-	-	-	-	-	-
Transferencias Internas y Asignaciones al Sector Público	-	-	-	-	-	-
Transferencias al Resto del Sector Público	-	-	-	-	-	-
Subsidios y Subvenciones	-	-	-	-	-	-
Ayudas Sociales	-	-	-	-	-	-
Pensiones y Jubilaciones	-	-	-	-	-	-
Transferencias a Fideicomisos, Mandatos y Otros Análogos	-	-	-	-	-	-
Transferencias a la Seguridad Social	-	-	-	-	-	-
Donativos	-	-	-	-	-	-
Transferencias al Exterior	-	-	-	-	-	-
<b>Bienes Muebles, Inmuebles e Intangibles</b>	-	<b>1,370,019</b>	<b>1,370,019</b>	<b>1,370,019</b>	<b>1,370,019</b>	-
Mobiliario y Equipo de Administración	-	654,225	654,225	654,225	654,225	-
Mobiliario y Equipo Educativo y Recreativo	-	-	-	-	-	-
Equipo e Instrumental Médico y de Laboratorio	-	86,768	86,768	86,768	86,768	-
Vehículos y Equipo de Transporte	-	-	-	-	-	-
Equipo de Defensa y Seguridad	-	-	-	-	-	-
Maquinaria, Otros Equipos y Herramientas	-	629,026	629,026	629,026	629,026	-
Activos Biológicos	-	-	-	-	-	-
Bienes Inmuebles	-	-	-	-	-	-
Activos Intangibles	-	-	-	-	-	-
<b>Inversión Pública</b>	-	-	-	-	-	-
Obra Pública en Bienes de Dominio Público	-	-	-	-	-	-
Obra Pública en Bienes Propios	-	-	-	-	-	-
Proyectos Productivos y Acciones de Fomento	-	-	-	-	-	-
<b>Inversiones Financieras y Otras Provisiones</b>	-	-	-	-	-	-
Inversiones Para el Fomento de Actividades Productivas	-	-	-	-	-	-
Acciones y Participaciones de Capital	-	-	-	-	-	-
Compra de Títulos y Valores	-	-	-	-	-	-
Concesión de Préstamos	-	-	-	-	-	-
Inversiones en Fideicomisos, Mandatos y Otros Análogos	-	-	-	-	-	-
Otras Inversiones Financieras	-	-	-	-	-	-
Provisiones para Contingencias y Otras Erogaciones Especiales	-	-	-	-	-	-
<b>Participaciones y Aportaciones</b>	-	-	-	-	-	-
Participaciones	-	-	-	-	-	-
Aportaciones	-	-	-	-	-	-
Convenios	-	-	-	-	-	-
<b>Deuda Pública</b>	-	-	-	-	-	-
Amortización de la Deuda Pública	-	-	-	-	-	-
Intereses de la Deuda Pública	-	-	-	-	-	-
Comisiones de la Deuda Pública	-	-	-	-	-	-
Gastos de la Deuda Pública	-	-	-	-	-	-
Costo por Coberturas	-	-	-	-	-	-
Apoyos Financieros	-	-	-	-	-	-
Adeudos de Ejercicios Fiscales Anteriores (Adefas)	-	-	-	-	-	-
<b>Total del Gasto</b>	<b>17,338,000</b>	<b>3,785,479</b>	<b>21,123,479</b>	<b>9,362,025</b>	<b>9,163,118</b>	<b>11,761,454</b>

Concepto	Egresos					Subejercicio
	Aprobado	Ampliaciones / (Reducciones)	Modificado	Devengado	Pagado	
<b>Gasto No Etiquetado</b>	<b>17,338,000</b>	<b>3,785,479</b>	<b>21,123,479</b>	<b>9,362,025</b>	<b>9,163,118</b>	<b>11,761,454</b>
<b>Servicios Personales</b>	<b>12,609,977</b>	<b>253,245</b>	<b>12,863,222</b>	<b>4,720,887</b>	<b>4,547,534</b>	<b>8,142,335</b>
Remuneraciones al Personal de Carácter Permanente	9,224,506	(4,393,593)	4,830,913	1,706,619	1,706,619	3,124,294
Remuneraciones al Personal de Carácter Transitorio	-	-	-	-	-	-
Remuneraciones Adicionales y Especiales	2,269,245	2,639,534	4,908,779	1,539,032	1,539,032	3,369,747
Seguridad Social	886,351	238,395	1,124,746	389,859	216,506	734,887
Otras Prestaciones Sociales y Económicas	229,875	1,768,909	1,998,784	1,085,377	1,085,377	913,407
Previsiones	-	-	-	-	-	-
Pago de Estímulos a Servidores Públicos	-	-	-	-	-	-
<b>Materiales y Suministros</b>	<b>1,928,044</b>	<b>697,553</b>	<b>2,625,597</b>	<b>888,182</b>	<b>888,182</b>	<b>1,737,415</b>
Materiales de Admón., Emisión de Doctos. y Art. Oficiales	243,044	245,911	488,955	341,627	341,627	147,328
Alimentos y Utensilios	40,000	1,190	41,190	19,255	19,255	21,935
Materias Primas y Materiales de Prod. y Comercialización	-	-	-	-	-	-
Materiales y Artículos de Construcción y de Reparación	80,000	(21,751)	58,249	11,398	11,398	46,851
Productos Químicos, Farmacéuticos y de Laboratorio	10,000	138,781	148,781	138,781	138,781	10,000
Combustibles, Lubricantes y Aditivos	900,000	(22,564)	877,436	2,146	2,146	875,290
Vestuario, Blancos, Prendas de Protección y Art. Deportivos	90,000	134,735	224,735	123,175	123,175	101,560
Materiales y Suministros Para Seguridad	-	220,806	220,806	56,716	56,716	164,090
Herramientas, Refacciones y Accesorios Menores	565,000	445	565,445	195,084	195,084	370,361
<b>Servicios Generales</b>	<b>2,799,979</b>	<b>1,464,662</b>	<b>4,264,641</b>	<b>2,382,937</b>	<b>2,357,383</b>	<b>1,881,704</b>
Servicios Básicos	242,640	(2,206)	240,434	101,455	101,455	138,979
Servicios de Arrendamiento	1,350,000	(231,328)	1,118,672	430,728	430,728	687,944
Servicios Profesionales, Científicos, Técnicos y Otros Serv.	20,000	2,485	22,485	2,485	2,485	20,000
Servicios Financieros, Bancarios y Comerciales	450,000	(2,513)	447,487	447,118	447,118	369
Servicios de Instalación, Reparación, Mantto. y Conservación	183,000	1,683,598	1,866,598	1,263,827	1,263,827	602,771
Servicios de Comunicación Social y Publicidad	-	-	-	-	-	-
Servicios de Traslado y Viáticos	205,000	20,100	225,100	10,391	10,391	214,709
Servicios Oficiales	49,339	(5,474)	43,865	29,470	29,470	14,395
Otros Servicios Generales	300,000	-	300,000	97,463	71,909	202,537
<b>Transferencias, Asignaciones, Subsidios y Otras Ayudas</b>	-	-	-	-	-	-
Transferencias Internas y Asignaciones al Sector Público	-	-	-	-	-	-
Transferencias al Resto del Sector Público	-	-	-	-	-	-
Subsidios y Subvenciones	-	-	-	-	-	-
Ayudas Sociales	-	-	-	-	-	-
Pensiones y Jubilaciones	-	-	-	-	-	-
Transferencias a Fideicomisos, Mandatos y Otros Análogos	-	-	-	-	-	-
Transferencias a la Seguridad Social	-	-	-	-	-	-
Donativos	-	-	-	-	-	-
Transferencias al Exterior	-	-	-	-	-	-
<b>Bienes Muebles, Inmuebles e Intangibles</b>	-	<b>1,370,019</b>	<b>1,370,019</b>	<b>1,370,019</b>	<b>1,370,019</b>	-
Mobiliario y Equipo de Administración	-	654,225	654,225	654,225	654,225	-
Mobiliario y Equipo Educativo y Recreativo	-	-	-	-	-	-
Equipo e Instrumental Médico y de Laboratorio	-	86,768	86,768	86,768	86,768	-
Vehículos y Equipo de Transporte	-	-	-	-	-	-
Equipo de Defensa y Seguridad	-	-	-	-	-	-
Maquinaria, Otros Equipos y Herramientas	-	629,026	629,026	629,026	629,026	-
Activos Biológicos	-	-	-	-	-	-
Bienes Inmuebles	-	-	-	-	-	-
Activos Intangibles	-	-	-	-	-	-
<b>Inversión Pública</b>	-	-	-	-	-	-
Obra Pública en Bienes de Dominio Público	-	-	-	-	-	-
Obra Pública en Bienes Propios	-	-	-	-	-	-
Proyectos Productivos y Acciones de Fomento	-	-	-	-	-	-
<b>Inversiones Financieras y Otras Provisiones</b>	-	-	-	-	-	-
Inversiones Para el Fomento de Actividades Productivas	-	-	-	-	-	-
Acciones y Participaciones de Capital	-	-	-	-	-	-
Compra de Títulos y Valores	-	-	-	-	-	-
Concesión de Préstamos	-	-	-	-	-	-
Inversiones en Fideicomisos, Mandatos y Otros Análogos	-	-	-	-	-	-
Fideicomiso de Desastres Naturales (Informativo)	-	-	-	-	-	-
Otras Inversiones Financieras	-	-	-	-	-	-
Provisiones para Contingencias y Otras Erogaciones Especiales	-	-	-	-	-	-
<b>Participaciones y Aportaciones</b>	-	-	-	-	-	-
Participaciones	-	-	-	-	-	-
Aportaciones	-	-	-	-	-	-
Convenios	-	-	-	-	-	-
<b>Deuda Pública</b>	-	-	-	-	-	-
Amortización de la Deuda Pública	-	-	-	-	-	-
Intereses de la Deuda Pública	-	-	-	-	-	-
Comisiones de la Deuda Pública	-	-	-	-	-	-
Gastos de la Deuda Pública	-	-	-	-	-	-
Costo por Coberturas	-	-	-	-	-	-
Apoyos Financieros	-	-	-	-	-	-
Adeudos de Ejercicios Fiscales Anteriores (Adefas)	-	-	-	-	-	-

Concepto	Egresos					Subejercicio
	Aprobado	Ampliaciones / (Reducciones)	Modificado	Devengado	Pagado	
<b>Gasto Etiquetado</b>	-	-	-	-	-	-
<b>Servicios Personales</b>	-	-	-	-	-	-
Remuneraciones al Personal de Carácter Permanente	-	-	-	-	-	-
Remuneraciones al Personal de Carácter Transitorio	-	-	-	-	-	-
Remuneraciones Adicionales y Especiales	-	-	-	-	-	-
Seguridad Social	-	-	-	-	-	-
Otras Prestaciones Sociales y Económicas	-	-	-	-	-	-
Previsiones	-	-	-	-	-	-
Pago de Estímulos a Servidores Públicos	-	-	-	-	-	-
<b>Materiales y Suministros</b>	-	-	-	-	-	-
Materiales de Admón., Emisión de Doctos. y Art. Oficiales	-	-	-	-	-	-
Alimentos y Utensilios	-	-	-	-	-	-
Materias Primas y Materiales de Prod. y Comercialización	-	-	-	-	-	-
Materiales y Artículos de Construcción y de Reparación	-	-	-	-	-	-
Productos Químicos, Farmacéuticos y de Laboratorio	-	-	-	-	-	-
Combustibles, Lubricantes y Aditivos	-	-	-	-	-	-
Vestuario, Blancos, Prendas de Protección y Art. Deportivos	-	-	-	-	-	-
Materiales y Suministros Para Seguridad	-	-	-	-	-	-
Herramientas, Refacciones y Accesorios Menores	-	-	-	-	-	-
<b>Servicios Generales</b>	-	-	-	-	-	-
Servicios Básicos	-	-	-	-	-	-
Servicios de Arrendamiento	-	-	-	-	-	-
Servicios Profesionales, Científicos, Técnicos y Otros Serv.	-	-	-	-	-	-
Servicios Financieros, Bancarios y Comerciales	-	-	-	-	-	-
Servicios de Instalación, Reparación, Mantto. y Conservación	-	-	-	-	-	-
Servicios de Comunicación Social y Publicidad	-	-	-	-	-	-
Servicios de Traslado y Viáticos	-	-	-	-	-	-
Servicios Oficiales	-	-	-	-	-	-
Otros Servicios Generales	-	-	-	-	-	-
<b>Transferencias, Asignaciones, Subsidios y Otras Ayudas</b>	-	-	-	-	-	-
Transferencias Internas y Asignaciones al Sector Público	-	-	-	-	-	-
Transferencias al Resto del Sector Público	-	-	-	-	-	-
Subsidios y Subvenciones	-	-	-	-	-	-
Ayudas Sociales	-	-	-	-	-	-
Pensiones y Jubilaciones	-	-	-	-	-	-
Transferencias a Fideicomisos, Mandatos y Otros Análogos	-	-	-	-	-	-
Transferencias a la Seguridad Social	-	-	-	-	-	-
Donativos	-	-	-	-	-	-
Transferencias al Exterior	-	-	-	-	-	-
<b>Bienes Muebles, Inmuebles e Intangibles</b>	-	-	-	-	-	-
Mobiliario y Equipo de Administración	-	-	-	-	-	-
Mobiliario y Equipo Educativo y Recreativo	-	-	-	-	-	-
Equipo e Instrumental Médico y de Laboratorio	-	-	-	-	-	-
Vehículos y Equipo de Transporte	-	-	-	-	-	-
Equipo de Defensa y Seguridad	-	-	-	-	-	-
Maquinaria, Otros Equipos y Herramientas	-	-	-	-	-	-
Activos Biológicos	-	-	-	-	-	-
Bienes Inmuebles	-	-	-	-	-	-
Activos Intangibles	-	-	-	-	-	-
<b>Inversión Pública</b>	-	-	-	-	-	-
Obra Pública en Bienes de Dominio Público	-	-	-	-	-	-
Obra Pública en Bienes Propios	-	-	-	-	-	-
Proyectos Productivos y Acciones de Fomento	-	-	-	-	-	-
<b>Inversiones Financieras y Otras Provisiones</b>	-	-	-	-	-	-
Inversiones Para el Fomento de Actividades Productivas	-	-	-	-	-	-
Acciones y Participaciones de Capital	-	-	-	-	-	-
Compra de Títulos y Valores	-	-	-	-	-	-
Concesión de Préstamos	-	-	-	-	-	-
Inversiones en Fideicomisos, Mandatos y Otros Análogos	-	-	-	-	-	-
Fideicomiso de Desastres Naturales (Informativo)	-	-	-	-	-	-
Otras Inversiones Financieras	-	-	-	-	-	-
Provisiones para Contingencias y Otras Erogaciones Especiales	-	-	-	-	-	-
<b>Participaciones y Aportaciones</b>	-	-	-	-	-	-
Participaciones	-	-	-	-	-	-
Aportaciones	-	-	-	-	-	-
Convenios	-	-	-	-	-	-
<b>Deuda Pública</b>	-	-	-	-	-	-
Amortización de la Deuda Pública	-	-	-	-	-	-
Intereses de la Deuda Pública	-	-	-	-	-	-
Comisiones de la Deuda Pública	-	-	-	-	-	-
Gastos de la Deuda Pública	-	-	-	-	-	-
Costo por Coberturas	-	-	-	-	-	-
Apoyos Financieros	-	-	-	-	-	-
Adeudos de Ejercicios Fiscales Anteriores (Adefas)	-	-	-	-	-	-
<b>Total de Egresos</b>	<b>17,338,000</b>	<b>3,785,479</b>	<b>21,123,479</b>	<b>9,362,025</b>	<b>9,163,118</b>	<b>11,761,454</b>

Concepto	Egresos					Subejercicio 6 = ( 3 - 4 )
	Aprobado	Ampliaciones/ (Reducciones)	Modificado	Devengado	Pagado	
	1	2	3 = ( 1 + 2 )	4	5	
Jefatura de la Oficina de la Gobernatura del Estado	-	-	-	-	-	-
Secretaría de Gobierno	-	-	-	-	-	-
Secretaría de Hacienda	-	-	-	-	-	-
Secretaría de Desarrollo Económico y del Trabajo	-	-	-	-	-	-
Secretaría de Desarrollo Agropecuario	-	-	-	-	-	-
Secretaría de Obras Públicas	-	-	-	-	-	-
Secretaría de Educación	-	-	-	-	-	-
Secretaría de Salud	-	-	-	-	-	-
Secretaría de Administración	-	-	-	-	-	-
Secretaría de la Contraloría	-	-	-	-	-	-
Secretaría de Turismo y Cultura	-	-	-	-	-	-
Secretaría de Desarrollo Social	-	-	-	-	-	-
Secretaría de Desarrollo Sustentable	-	-	-	-	-	-
Secretaría de Movilidad y Transporte	-	-	-	-	-	-
Comisión Estatal de Seguridad Pública	-	-	-	-	-	-
Consejería Jurídica	-	-	-	-	-	-
Gastos Institucionales	-	-	-	-	-	-
<b>Total del Gasto</b>	-	-	-	-	-	-

COORDINACIÓN ESTATAL DE PROTECCIÓN CIVIL MORELOS  
Estado Analítico del Ejercicio del Presupuesto de Egresos  
Clasificación Administrativa  
Del 1 de enero al 30 de junio de 2020

Concepto	Egresos					Subejercicio 6 = ( 3 - 4 )
	Aprobado	Ampliaciones/ (Reducciones)	Modificado	Devengado	Pagado	
	1	2	3 = ( 1 + 2 )	4	5	
Poder Ejecutivo	-	-	-	-	-	-
Poder Legislativo	-	-	-	-	-	-
Poder Judicial	-	-	-	-	-	-
Organismos Autónomos	-	-	-	-	-	-
Poder Ejecutivo de los Municipios	-	-	-	-	-	-
<b>Total del Gasto</b>	-	-	-	-	-	-

Sector Paraestatal del Gobierno del Estado de Morelos  
Estado Analítico del Ejercicio del Presupuesto de Egresos  
Clasificación Administrativa  
Del 1 de enero al 30 de junio de 2020

Concepto	Egresos					Subejercicio 6 = ( 3 - 4 )
	Aprobado	Ampliaciones/ (Reducciones)	Modificado	Devengado	Pagado	
	1	2	3 = ( 1 + 2 )	4	5	
Entidades Paraestatales y Fideicomisos No Empresariales y No Financieros	17,338,000	3,785,479	21,123,479	9,362,025	9,163,118	11,761,454
Instituciones Públicas de la Seguridad Social	-	-	-	-	-	-
Entidades Paraestatales Empresariales No Financieras con Participación Estatal Mayoritaria	-	-	-	-	-	-
Fideicomisos Empresariales No Financieros con Participación Estatal Mayoritaria	-	-	-	-	-	-
Entidades Paraestatales Empresariales Financieras Monetarias con Participación Estatal Mayoritaria	-	-	-	-	-	-
Entidades Paraestatales Empresariales Financieras No Monetarias con Participación Estatal Mayoritaria	-	-	-	-	-	-
Fideicomisos Financieros Públicos con Participación Estatal Mayoritaria	-	-	-	-	-	-
<b>Total del Gasto</b>	<b>17,338,000</b>	<b>3,785,479</b>	<b>21,123,479</b>	<b>9,362,025</b>	<b>9,163,118</b>	<b>11,761,454</b>

Concepto	Egresos					Subejercicio
	Aprobado	Ampliaciones/ (Reducciones)	Modificado	Devengado	Pagado	
<b>Gasto No Etiquetado</b>	<b>17,338,000</b>	<b>3,785,479</b>	<b>21,123,479</b>	<b>9,362,025</b>	<b>9,163,118</b>	<b>11,761,454</b>
Jefatura de la Oficina de la Gobernatura del Estado	-	-	-	-	-	-
Secretaría de Gobierno	-	-	-	-	-	-
Secretaría de Hacienda	-	-	-	-	-	-
Secretaría de Desarrollo Económico y del Trabajo	-	-	-	-	-	-
Secretaría de Desarrollo Agropecuario	-	-	-	-	-	-
Secretaría de Obras Públicas	-	-	-	-	-	-
Secretaría de Educación	-	-	-	-	-	-
Secretaría de Salud	-	-	-	-	-	-
Secretaría de Administración	-	-	-	-	-	-
Secretaría de la Contraloría	-	-	-	-	-	-
Secretaría de Turismo y Cultura	-	-	-	-	-	-
Secretaría de Desarrollo Social	-	-	-	-	-	-
Secretaría de Desarrollo Sustentable	-	-	-	-	-	-
Secretaría de Movilidad y Transporte	-	-	-	-	-	-
Comisión Estatal de Seguridad Pública	-	-	-	-	-	-
Consejería Jurídica	-	-	-	-	-	-
Gastos Institucionales	-	-	-	-	-	-
Poder Legislativo	-	-	-	-	-	-
Poder Judicial	-	-	-	-	-	-
Organismos Autónomos	-	-	-	-	-	-
Entidades Paraestatales y Fideicomisos No Empresariales y No Financieros	17,338,000	3,785,479	21,123,479	9,362,025	9,163,118	11,761,454
Fideicomisos Empresariales No Financieros con Participación Estatal Mayoritaria	-	-	-	-	-	-
Poder Ejecutivo de los Municipios	-	-	-	-	-	-
<b>Gasto Etiquetado</b>	<b>-</b>	<b>-</b>	<b>-</b>	<b>-</b>	<b>-</b>	<b>-</b>
Jefatura de la Oficina de la Gobernatura del Estado	-	-	-	-	-	-
Secretaría de Gobierno	-	-	-	-	-	-
Secretaría de Hacienda	-	-	-	-	-	-
Secretaría de Desarrollo Económico y del Trabajo	-	-	-	-	-	-
Secretaría de Desarrollo Agropecuario	-	-	-	-	-	-
Secretaría de Obras Públicas	-	-	-	-	-	-
Secretaría de Educación	-	-	-	-	-	-
Secretaría de Salud	-	-	-	-	-	-
Secretaría de Administración	-	-	-	-	-	-
Secretaría de la Contraloría	-	-	-	-	-	-
Secretaría de Turismo y Cultura	-	-	-	-	-	-
Secretaría de Desarrollo Social	-	-	-	-	-	-
Secretaría de Desarrollo Sustentable	-	-	-	-	-	-
Secretaría de Movilidad y Transporte	-	-	-	-	-	-
Comisión Estatal de Seguridad Pública	-	-	-	-	-	-
Consejería Jurídica	-	-	-	-	-	-
Gastos Institucionales	-	-	-	-	-	-
Poder Legislativo	-	-	-	-	-	-
Poder Judicial	-	-	-	-	-	-
Organismos Autónomos	-	-	-	-	-	-
Entidades Paraestatales y Fideicomisos No Empresariales y No Financieros	-	-	-	-	-	-
Fideicomisos Empresariales No Financieros con Participación Estatal Mayoritaria	-	-	-	-	-	-
Poder Ejecutivo de los Municipios	-	-	-	-	-	-
<b>Total de Egresos</b>	<b>17,338,000</b>	<b>3,785,479</b>	<b>21,123,479</b>	<b>9,362,025</b>	<b>9,163,118</b>	<b>11,761,454</b>

Concepto	Egresos					Subejercicio
	Aprobado	Ampliaciones/ (Reducciones)	Modificado	Devengado	Pagado	
	1	2	3 = (1 + 2)	4	5	
<b>Gobierno</b>	-	-	-	-	-	-
Legislación	-	-	-	-	-	-
Justicia	-	-	-	-	-	-
Coordinación de la Política de Gobierno	-	-	-	-	-	-
Relaciones Exteriores	-	-	-	-	-	-
Asuntos Financieros y Hacendarios	-	-	-	-	-	-
Seguridad Nacional	-	-	-	-	-	-
Asuntos de Orden Público y de Seguridad Interior	-	-	-	-	-	-
Otros Servicios Generales	-	-	-	-	-	-
<b>Desarrollo Social</b>	17,338,000	3,785,479	21,123,479	9,362,025	9,163,118	11,761,454
Protección Ambiental	-	-	-	-	-	-
Vivienda y Servicios a la Comunidad	-	-	-	-	-	-
Salud	-	-	-	-	-	-
Recreación, Cultura y Otras Manifestaciones Sociales	-	-	-	-	-	-
Educación	-	-	-	-	-	-
Protección Social	17,338,000	3,785,479	21,123,479	9,362,025	9,163,118	11,761,454
Otros Asuntos Sociales	-	-	-	-	-	-
<b>Desarrollo Económico</b>	-	-	-	-	-	-
Asuntos Económicos, Comerciales y Laborales en General	-	-	-	-	-	-
Agropecuaria, Silvicultura, Pesca y Caza	-	-	-	-	-	-
Combustibles y Energía	-	-	-	-	-	-
Minería, Manufacturas y Construcción	-	-	-	-	-	-
Transporte	-	-	-	-	-	-
Comunicaciones	-	-	-	-	-	-
Turismo	-	-	-	-	-	-
Ciencia, Tecnología e Innovación	-	-	-	-	-	-
Otras Industrias y Otros Asuntos Económicos	-	-	-	-	-	-
<b>Otras no Clasificadas en Funciones Anteriores</b>	-	-	-	-	-	-
Transacciones de la Deuda Pública / Costo Financiero de la Deuda	-	-	-	-	-	-
Transferencias, Participaciones y Aportaciones entre Diferentes Niveles y Ordenes de Gobierno	-	-	-	-	-	-
Saneamiento del Sistema Financiero	-	-	-	-	-	-
Adeudos de Ejercicios Fiscales Anteriores	-	-	-	-	-	-
<b>Total del Gasto</b>	<b>17,338,000</b>	<b>3,785,479</b>	<b>21,123,479</b>	<b>9,362,025</b>	<b>9,163,118</b>	<b>11,761,454</b>

Concepto	Egresos					Subejercicio
	Aprobado	Ampliaciones/ (Reducciones)	Modificado	Devengado	Pagado	
<b>Gasto No Etiquetado</b>	<b>17,338,000</b>	<b>3,785,479</b>	<b>21,123,479</b>	<b>9,362,025</b>	<b>9,163,118</b>	<b>11,761,454</b>
<i>Gobierno</i>	-	-	-	-	-	-
Legislación	-	-	-	-	-	-
Justicia	-	-	-	-	-	-
Coordinación de la Política de Gobierno	-	-	-	-	-	-
Relaciones Exteriores	-	-	-	-	-	-
Asuntos Financieros y Hacendarios	-	-	-	-	-	-
Seguridad Nacional	-	-	-	-	-	-
Asuntos de Orden Público y de Seguridad Interior	-	-	-	-	-	-
Otros Servicios Generales	-	-	-	-	-	-
<i>Desarrollo Social</i>	<b>17,338,000</b>	<b>3,785,479</b>	<b>21,123,479</b>	<b>9,362,025</b>	<b>9,163,118</b>	<b>11,761,454</b>
Protección Ambiental	-	-	-	-	-	-
Vivienda y Servicios a la Comunidad	-	-	-	-	-	-
Salud	-	-	-	-	-	-
Recreación, Cultura y Otras Manifestaciones Sociales	-	-	-	-	-	-
Educación	-	-	-	-	-	-
Protección Social	17,338,000	3,785,479	21,123,479	9,362,025	9,163,118	11,761,454
Otros Asuntos Sociales	-	-	-	-	-	-
<i>Desarrollo Económico</i>	-	-	-	-	-	-
Asuntos Económicos, Comerciales y Laborales en Gral.	-	-	-	-	-	-
Agropecuaria, Silvicultura, Pesca y Caza	-	-	-	-	-	-
Combustibles y Energía	-	-	-	-	-	-
Minería, Manufacturas y Construcción	-	-	-	-	-	-
Transporte	-	-	-	-	-	-
Comunicaciones	-	-	-	-	-	-
Turismo	-	-	-	-	-	-
Ciencia, Tecnología e Innovación	-	-	-	-	-	-
Otras Industrias y Otros Asuntos Económicos	-	-	-	-	-	-
<i>Otras no Clasificadas en Funciones Anteriores</i>	-	-	-	-	-	-
Transacciones de la Deuda Pública / Costo Financiero de la Deuda	-	-	-	-	-	-
Transferencias, Participaciones y Aportaciones entre Diferentes Niveles y Ordenes de Gobierno	-	-	-	-	-	-
Saneamiento del Sistema Financiero	-	-	-	-	-	-
Adeudos de Ejercicios Fiscales Anteriores	-	-	-	-	-	-
<b>Gasto Etiquetado</b>	-	-	-	-	-	-
<i>Gobierno</i>	-	-	-	-	-	-
Legislación	-	-	-	-	-	-
Justicia	-	-	-	-	-	-
Coordinación de la Política de Gobierno	-	-	-	-	-	-
Relaciones Exteriores	-	-	-	-	-	-
Asuntos Financieros y Hacendarios	-	-	-	-	-	-
Seguridad Nacional	-	-	-	-	-	-
Asuntos de Orden Público y de Seguridad Interior	-	-	-	-	-	-
Otros Servicios Generales	-	-	-	-	-	-
<i>Desarrollo Social</i>	-	-	-	-	-	-
Protección Ambiental	-	-	-	-	-	-
Vivienda y Servicios a la Comunidad	-	-	-	-	-	-
Salud	-	-	-	-	-	-
Recreación, Cultura y Otras Manifestaciones Sociales	-	-	-	-	-	-
Educación	-	-	-	-	-	-
Protección Social	-	-	-	-	-	-
Otros Asuntos Sociales	-	-	-	-	-	-
<i>Desarrollo Económico</i>	-	-	-	-	-	-
Asuntos Económicos, Comerciales y Laborales en Gral.	-	-	-	-	-	-
Agropecuaria, Silvicultura, Pesca y Caza	-	-	-	-	-	-
Combustibles y Energía	-	-	-	-	-	-
Minería, Manufacturas y Construcción	-	-	-	-	-	-
Transporte	-	-	-	-	-	-
Comunicaciones	-	-	-	-	-	-
Turismo	-	-	-	-	-	-
Ciencia, Tecnología e Innovación	-	-	-	-	-	-
Otras Industrias y Otros Asuntos Económicos	-	-	-	-	-	-
<i>Otras no Clasificadas en Funciones Anteriores</i>	-	-	-	-	-	-
Transacciones de la Deuda Pública / Costo Financiero de la Deuda	-	-	-	-	-	-
Transferencias, Participaciones y Aportaciones entre Diferentes Niveles y Ordenes de Gobierno	-	-	-	-	-	-
Saneamiento del Sistema Financiero	-	-	-	-	-	-
Adeudos de Ejercicios Fiscales Anteriores	-	-	-	-	-	-
<b>Total del Egresos</b>	<b>17,338,000</b>	<b>3,785,479</b>	<b>21,123,479</b>	<b>9,362,025</b>	<b>9,163,118</b>	<b>11,761,454</b>



**COORDINACIÓN ESTATAL DE PROTECCIÓN CIVIL MORELOS**  
 Estado Analítico del Ejercicio del Presupuesto de Egresos Detallado - LDF  
 Clasificación de Servicios Personales por Categoría  
 Del 1 de enero al 30 de junio de 2020  
 (Pesos)



Concepto	Egresos					Subejercicio
	Aprobado	Ampliaciones/ (Reducciones)	Modificado	Devengado	Pagado	
<b>Gasto No Etiquetado</b>	<b>12,609,977</b>	<b>253,245</b>	<b>12,863,222</b>	<b>4,720,887</b>	<b>4,547,534</b>	<b>8,142,335</b>
<i>Personal Administrativo y de Servicio Público</i>	<i>12,609,977</i>	<i>253,245</i>	<i>12,863,222</i>	<i>4,720,887</i>	<i>4,547,534</i>	<i>8,142,335</i>
<i>Magisterio</i>	-	-	-	-	-	-
<i>Servicios de Salud</i>	-	-	-	-	-	-
Personal Administrativo	-	-	-	-	-	-
Personal Médico, Paramédico y afín	-	-	-	-	-	-
<i>Seguridad Pública</i>	-	-	-	-	-	-
<i>Gastos Asociados a la Implementación de Nuevas Leyes Fed. o Reformas a las Mismas</i>	-	-	-	-	-	-
Nombre del Programa o Ley 1	-	-	-	-	-	-
Nombre del Programa o Ley 2	-	-	-	-	-	-
<i>Sentencias Laborales Definitivas</i>	-	-	-	-	-	-
<b>Gasto Etiquetado</b>	-	-	-	-	-	-
<i>Personal Administrativo y de Servicio Público</i>	-	-	-	-	-	-
<i>Magisterio</i>	-	-	-	-	-	-
<i>Servicios de Salud</i>	-	-	-	-	-	-
Personal Administrativo	-	-	-	-	-	-
Personal Médico, Paramédico y afín	-	-	-	-	-	-
<i>Seguridad Pública</i>	-	-	-	-	-	-
<i>Gastos Asociados a la Implementación de Nuevas Leyes Fed. o Reformas a las Mismas</i>	-	-	-	-	-	-
Nombre del Programa o Ley 1	-	-	-	-	-	-
Nombre del Programa o Ley 2	-	-	-	-	-	-
<i>Sentencias Laborales Definitivas</i>	-	-	-	-	-	-
<b>Total del Gasto en Servicios Personales</b>	<b>12,609,977</b>	<b>253,245</b>	<b>12,863,222</b>	<b>4,720,887</b>	<b>4,547,534</b>	<b>8,142,335</b>





**COORDINACIÓN ESTATAL DE PROTECCIÓN CIVIL MORELOS**  
 Estado Analítico del Ejercicio del Presupuesto de Egresos  
 Clasificación Económica (por Tipo de Gasto)  
 Del 1 de enero al 30 de junio de 2020  
 (Pesos)



Concepto	Egresos					
	Aprobado 1	Ampliaciones/ (Reducciones) 2	Modificado 3 = (1 + 2)	Devengado 4	Pagado 5	Subejercicio 6 = (3 - 4)
Gasto Corriente	17,338,000	2,415,460	19,753,460	7,992,006	7,793,099	11,761,454
Gasto de Capital	-	1,370,019	1,370,019	1,370,019	1,370,019	-
Amortización de la Deuda y Disminución de Pasivos	-	-	-	-	-	-
Pensiones y Jubilaciones	-	-	-	-	-	-
Participaciones	-	-	-	-	-	-
<b>Total del Gasto</b>	<b>17,338,000</b>	<b>3,785,479</b>	<b>21,123,479</b>	<b>9,362,025</b>	<b>9,163,118</b>	<b>11,761,454</b>







PROTECCIÓN CIVIL  
MORELOS

# Información Programática

CUENTA PÚBLICA  
COORDINACIÓN ESTATAL DE PROTECCIÓN CIVIL MORELOS  
ENERO - JUNIO

2020



Concepto	Egresos					
	Aprobado	Ampliaciones/ (Reducciones)	Modificado	Devengado	Pagado	Subejercicio
	1	2	3 = (1 + 2)	4	5	6 = (3 - 4)
<b>Programas</b>	-	-	-	-	-	-
<i>Subsidios: Sector Social y Privado o Ent. Federativas y Municipios</i>	-	-	-	-	-	-
Sujetos a Reglas de Operación	-	-	-	-	-	-
Otros Subsidios	-	-	-	-	-	-
<b>Desempeño de las Funciones</b>	16,451,649	3,547,084	19,998,733	8,972,166	8,946,612	11,026,567
Prestación de Servicios Públicos	16,451,649	3,547,084	19,998,733	8,972,166	8,946,612	11,026,567
Provisión de Bienes Públicos	-	-	-	-	-	-
Planeación, Seguimiento y Evaluación de Políticas Públicas	-	-	-	-	-	-
Promoción y Fomento	-	-	-	-	-	-
Regulación y Supervisión	-	-	-	-	-	-
Funciones de las Fuerzas Armadas (Únicamente Gobierno Federal)	-	-	-	-	-	-
Específicos	-	-	-	-	-	-
Proyectos de Inversión	-	-	-	-	-	-
<b>Administrativos y de Apoyo</b>	-	-	-	-	-	-
Apoyo al Proceso Presupuestario y para Mejorar la Eficiencia Institucional	-	-	-	-	-	-
Apoyo a la Función Pública y al Mejoramiento de la Gestión	-	-	-	-	-	-
Operaciones Ajenas	-	-	-	-	-	-
<b>Compromisos</b>	-	-	-	-	-	-
Obligaciones de Cumplimiento de Resolución Jurisdiccional	-	-	-	-	-	-
Desastres Naturales	-	-	-	-	-	-
<b>Obligaciones</b>	886,351	238,395	1,124,746	389,859	216,506	734,887
Pensiones y Jubilaciones	-	-	-	-	-	-
Aportaciones a la Seguridad Social	886,351	238,395	1,124,746	389,859	216,506	734,887
Aportaciones a Fondos de Estabilización	-	-	-	-	-	-
Aportaciones a Fondos de Inversión y Reestructura de Pensiones	-	-	-	-	-	-
<b>Programas de Gasto Federalizado (Gobierno Federal)</b>	-	-	-	-	-	-
Gasto Federalizado	-	-	-	-	-	-
<b>Participaciones a Entidades Federativas y Municipios</b>	-	-	-	-	-	-
<b>Costo financiero, deuda o apoyos a deudores y ahorradores de la banca</b>	-	-	-	-	-	-
<b>Adeudos de ejercicios fiscales anteriores</b>	-	-	-	-	-	-
<b>Total del Gasto</b>	<b>17,338,000</b>	<b>3,785,479</b>	<b>21,123,479</b>	<b>9,362,025</b>	<b>9,163,118</b>	<b>11,761,454</b>

COORDINACIÓN ESTATAL DE PROTECCIÓN CIVIL MORELOS  
Indicadores de Postura Fiscal  
Del 1 de enero al 30 de junio de 2020  
(Pesos)

Concepto	Estimado	Devengado	Pagado <sup>3</sup>
<b>I. Ingresos Presupuestarios (I=1+2)</b>	<b>17,338,000</b>	<b>31,914,939</b>	<b>7,285,199</b>
1. Ingresos del Gobierno de la Entidad Federativa 1	-	12,895	12,895
2. Ingresos del Sector Paraestatal 1	17,338,000	31,902,044	7,272,304
<b>II. Egresos Presupuestarios (II=3+4)</b>	<b>17,338,000</b>	<b>9,362,025</b>	<b>9,163,118</b>
3. Egresos del Gobierno de la Entidad Federativa 2	-	-	-
4. Egresos del Sector Paraestatal 2	17,338,000	9,362,025	9,163,118
<b>III. Balance Presupuestario (Superávit o Déficit) (III = I - II)</b>	<b>-</b>	<b>22,552,914</b>	<b>(1,877,919)</b>

Concepto	Estimado	Devengado	Pagado <sup>3</sup>
<b>III. Balance presupuestario (Superávit o Déficit)</b>	<b>-</b>	<b>22,552,914</b>	<b>(1,877,919)</b>
<b>IV. Intereses, Comisiones y Gastos de la Deuda</b>	<b>-</b>	<b>-</b>	<b>-</b>
<b>V. Balance Primario ( Superávit o Déficit) (V= III - IV)</b>	<b>-</b>	<b>22,552,914</b>	<b>(1,877,919)</b>

Concepto	Estimado	Devengado	Pagado <sup>3</sup>
<b>A. Financiamiento</b>	<b>-</b>	<b>-</b>	<b>-</b>
<b>B. Amortización de la deuda</b>	<b>-</b>	<b>-</b>	<b>-</b>
<b>C. Endeudamiento ó desendeudamiento (C = A - B)</b>	<b>-</b>	<b>-</b>	<b>-</b>

1 Los Ingresos que se presentan son los ingresos presupuestarios totales sin incluir los ingresos por financiamientos. Los Ingresos del Gobierno de la Entidad Federativa corresponden a los del Poder Ejecutivo, Legislativo Judicial y Autónomos.

2 Los egresos que se presentan son los egresos presupuestarios totales sin incluir los egresos por amortización. Los egresos del Gobierno de la Entidad Federativa corresponden a los del Poder Ejecutivo, Legislativo, Judicial y Órganos Autónomos.

3 Para Ingresos se reportan los ingresos recaudados; para egresos se reportan los egresos pagados.



PROTECCIÓN CIVIL  
MORELOS

# Anexos

CUENTA PÚBLICA  
COORDINACIÓN ESTATAL DE PROTECCIÓN CIVIL MORELOS  
ENERO - JUNIO

2020









**COORDINACIÓN ESTATAL DE PROTECCIÓN CIVIL MORELOS**  
Relación de Esquemas Bursátiles y de Coberturas Financieras  
Al 30 de junio de 2020  
*Artículo 46, último párrafo LGCG*

**NO APLICA**



**MORELOS**  
ANFITRIÓN DEL MUNDO

Gobierno del Estado  
2018-2024

Cuenta Pública Consolidada  
Tomo 7 (Parte 2 de 6): Entidades Paraestatales  
Cuernavaca, Morelos a 30 de julio de 2020



<http://morelos.gob.mx>



Gobierno Estado de Morelos



@GobiernoMorelos